

SENATO DELLA REPUBBLICA

———— XVIII LEGISLATURA ————

Doc. XV
n. 159

RELAZIONE DELLA CORTE DEI CONTI

AL PARLAMENTO

**sulla gestione finanziaria degli Enti sottoposti a controllo
in applicazione della legge 21 marzo 1958, n. 259**

ISTITUTO NAZIONALE DI GEOFISICA E VULCANOLOGIA (INGV)

(Esercizio 2017)

—————
Comunicata alla Presidenza il 30 maggio 2019
—————



CORTE DEI CONTI

SEZIONE DEL CONTROLLO SUGLI ENTI

DETERMINAZIONE E RELAZIONE SUL RISULTATO
DEL CONTROLLO ESEGUITO SULLA GESTIONE
FINANZIARIA DELL'ISTITUTO NAZIONALE DI
GEOFISICA E VULCANOLOGIA

2017

Relatore: Primo Referendario Andrea Luberti

Hanno collaborato

per l'istruttoria e l'elaborazione dei dati:

dott.ssa Paola Fazio

dott.ssa Sonia Cervellini

Determinazione n. 57/2019



CORTE DEI CONTI

SEZIONE DEL CONTROLLO SUGLI ENTI

nell'adunanza del 23 maggio 2019;

visto l'art. 100, secondo comma, della Costituzione;

visto il testo unico delle leggi sulla Corte dei conti approvato con r.d. 12 luglio 1934, n. 1214;

viste le leggi 21 marzo 1958, n. 259 e 14 gennaio 1994, n. 20;

visto il d.lgs. 29 settembre 1999 n. 381 che ha costituito l'Istituto nazionale di geofisica e vulcanologia (INGV);

visto il d.lgs. 25 novembre 2016, n. 218 ed in particolare l'art. 14, a norma del quale *"la Corte dei conti esercita sugli Enti il controllo previsto dall'articolo 12 della legge 21 marzo 1958, n. 259"*;

vista la determinazione n. 54 del 6 giugno 2017, con la quale questa Sezione ha disciplinato le modalità di esecuzione degli adempimenti conseguenti alla nuova modalità del controllo, a decorrere dal 1° gennaio 2017;

visto il conto consuntivo per l'esercizio 2017 dell'Istituto nazionale di geofisica e vulcanologia, corredato delle relazioni degli organi amministrativi e di revisione, trasmessi alla Corte in adempimento dell'art. 4 della citata l. n. 259 del 1958;

udito il relatore Primo Referendario Andrea Luberti e, sulla sua proposta, discussa e deliberata la relazione con la quale la Corte, in base agli atti ed agli elementi acquisiti, riferisce alle Presidenze delle due Camere del Parlamento sul risultato del controllo eseguito sulla gestione finanziaria dell'INGV per l'esercizio 2017;

ritenuto che, assolti così gli adempimenti di legge, si possano, a norma dell'art. 7 della citata l. n. 259 del 1958, comunicare alle dette Presidenze il conto consuntivo, corredato delle relazioni degli organi amministrativi e di revisione, e la relazione come innanzi deliberata, che alla presente si unisce quale parte integrante;



CORTE DEI CONTI

P.Q.M.

comunica, a norma dell'art. 7 della l. n. 259 del 1958, alle Presidenze delle due Camere del Parlamento, insieme con il conto consuntivo 2017 - corredato delle relazioni degli organi amministrativi e di revisione - dell'INGV, l'unita relazione con la quale la Corte riferisce sul risultato del controllo eseguito sulla gestione finanziaria dell'Ente stesso.

ESTENSORE

Andrea Luberti

PRESIDENTE

Enrica Laterza

Depositata in Segreteria il 29 maggio 2019

INDICE

PREMESSA	1
1. QUADRO NORMATIVO	2
2. ORGANI.....	4
3. SEDI E ASSETTO ORGANIZZATIVO	8
4. PERSONALE	10
5. PATRIMONIO IMMOBILIARE.....	16
6. PARTECIPAZIONI.....	18
7. ATTIVITÀ ISTITUZIONALE.....	25
8. CONTENZIOSO	29
9. RISULTATI CONTABILI DELLA GESTIONE	30
9.1 Rendiconto finanziario.....	32
9.2 Gestione dei residui.....	39
9.3 Situazione amministrativa.....	41
9.4 Conto economico	43
9.5 Stato patrimoniale.....	44
10. CONCLUSIONI	48

INDICE DELLE TABELLE

Tabella 1 - Spesa per gli organi	5
Tabella 2 - Dotazione organica e consistenza del personale a tempo indeterminato.....	11
Tabella 3 - Personale a tempo determinato	12
Tabella 4 - Altre tipologie di personale.....	13
Tabella 5 - Consistenza del personale distribuita tra Amministrazione centrale, CNT e Sezioni (*).....	14
Tabella 6 - Personale complessivo	14
Tabella 7 - Spesa per il personale	14
Tabella 8 - Incarichi.....	15
Tabella 9 - Spese di locazione	16
Tabella 10 - Enti partecipati.....	19
Tabella 11 - Società partecipate	19
Tabella 12 - Finanziamento progetti di ricerca scientifica - PTA.....	26
Tabella 13 - Distribuzione percentuale del personale per linee di attività.....	26
Tabella 14 - Sintesi dati contabili.....	31
Tabella 15 - Quadro riassuntivo della gestione finanziaria.....	32
Tabella 16 - Entrate	33
Tabella 17 - Spese	36
Tabella 18 - Spese di funzionamento.....	37
Tabella 19 - Ripartizione spese per titoli e CRA.....	38
Tabella 20 - Residui attivi 2016 - 2017.....	39
Tabella 21 - Variazioni 2016 - 2017.....	39
Tabella 22 - Residui passivi 2016 - 2017.....	40
Tabella 23 - Variazioni 2016 - 2017.....	40
Tabella 24 - Situazione amministrativa 2016-2017	41
Tabella 25 - Ripartizione dell'avanzo di amministrazione.....	42
Tabella 26 - Conto economico.....	43
Tabella 27 - Stato patrimoniale - Attività.....	44
Tabella 28 - Stato patrimoniale - Passività	46

PREMESSA

Con la presente relazione la Corte dei conti riferisce al Parlamento, ai sensi dell'art. 7 della l. 21 marzo 1958 n. 259, sul risultato del controllo eseguito, a norma all'art. 12 della predetta legge, sulla gestione finanziaria dell'INGV per l'esercizio 2017, nonché sulle vicende di maggior rilievo intervenute successivamente.

La precedente relazione concernente l'esercizio finanziario 2016, approvata nell'adunanza del 17 gennaio 2019 con la determinazione n. 2/2019, e pubblicata in Atti parlamentari, Camera dei Deputati - XVIII Legislatura - Doc. XV, n. 111.

1. QUADRO NORMATIVO

L'Istituto nazionale di geofisica e vulcanologia (in seguito INGV) è stato istituito con il d.lgs. 29 settembre 1999, n. 381 come ente pubblico di ricerca, dotato di autonomia scientifica, organizzativa, finanziaria e contabile, e posto sotto la vigilanza del Ministero dell'istruzione, dell'università e della ricerca (in seguito MIUR), al fine di unificare in un unico polo i principali organismi operanti nei settori della geofisica e della vulcanologia.

In esso sono confluiti, ai sensi dell'art. 1 del predetto decreto legislativo: l'Istituto Nazionale di Geofisica (ING), l'Osservatorio Vesuviano di Napoli (OV), l'Istituto Internazionale di Vulcanologia di Catania (IIV), l'Istituto di Geochimica dei Fluidi di Palermo (IGF) e l'Istituto di Ricerca sul Rischio Sismico di Milano (IRRS).

All'Istituto è affidato l'obiettivo di osservazione dei fenomeni e di sviluppo delle conoscenze scientifiche sul "Sistema Terra" nel suo complesso, in forte interazione con l'attività tecnologica, la gestione e lo sviluppo delle infrastrutture di ricerca e la realizzazione di attività con potenziale significativo impatto sulla popolazione e sulle diverse componenti della società. Il quadro normativo di riferimento non presenta variazioni rispetto a quello illustrato nelle precedenti relazioni di questa Corte cui, pertanto, si fa rinvio.

In applicazione della riforma introdotta dal d.lgs. 25 novembre 2016, n. 218 ("Semplificazione delle attività degli enti pubblici di ricerca ai sensi dell'art. 13 della legge 7 agosto 2015, n. 124"), l'Istituto ha adottato un nuovo statuto (deliberazione del Consiglio di amministrazione n. 372 del 9 giugno 2017)¹ e sono stati, altresì, adottati nel 2017 i seguenti testi regolamentari: Regolamento di amministrazione, contabilità e finanza -RAC- (approvato con deliberazione del Consiglio di amministrazione del 9 giugno 2017, n. 372, come modificata con deliberazione del 12 marzo 2018, n. 566; emanato con decreto del Presidente del 14 maggio 2018, n. 119); Regolamento di organizzazione e funzionamento - ROF - (approvato con deliberazione del Consiglio di amministrazione del 9 giugno 2017, n. 372, come modificata con deliberazione del 21 dicembre 2017, n. 516; emanato con decreto del Presidente del 21 febbraio 2018, n. 45); Regolamento del personale (approvato con deliberazione del Consiglio di amministrazione del

¹ Il Ministero dell'economia e delle finanze (in seguito MEF), il MIUR ed il Collegio dei revisori avevano formulato osservazioni sullo statuto, successivamente recepite con deliberazioni consiliari n. 424 del 15 settembre 2017 e n. 501 del 21 dicembre 2017.

9 giugno 2017, n. 372, come modificata con deliberazione del 23 gennaio 2018, n. 525; emanato con decreto del Presidente n. 118 del 14 maggio 2018).

L'INGV è inserito nell'elenco delle amministrazioni pubbliche che concorrono alla formazione del conto economico consolidato dello Stato, individuate dall'Istat ai sensi dell'articolo 1, comma 3, della l. 31 dicembre 2009, n. 196 (legge di contabilità e di finanza pubblica) ed è, pertanto, destinatario delle disposizioni relative al contenimento di alcune tipologie di spesa. Nel corso del 2017 l'INGV ha provveduto al versamento al bilancio dello Stato dei risparmi conseguiti per euro 554.295 (euro 590.879 nel 2016).

L'INGV pubblica le relazioni annuali della Corte dei conti sul sito istituzionale, ai sensi dell'articolo 31 del d.lgs. 14 marzo 2013, n. 33.

2. ORGANI

Organi amministrativi

Ai sensi dell'art. 6 dello statuto sono organi dell'INGV il Presidente, il Consiglio di amministrazione, il Consiglio scientifico e il Collegio dei revisori dei conti.

Il Presidente è nominato dal Ministro dell'istruzione, dell'università e della ricerca, scelto "*tra personalità di alta qualificazione scientifica nei settori di competenza*", l'incarico è quadriennale e può essere confermato una sola volta.

L'attuale organo di vertice è stato nominato con decreto ministeriale del 24 aprile 2016, n. 276.

Il Consiglio di amministrazione dell'INGV è formato da cinque componenti, compreso il Presidente, di cui due nominati dal MIUR "*tra personalità di alta qualificazione scientifica nei settori di competenza ed esperti di alta amministrazione*" e due eletti dalla comunità scientifica e tecnologica dell'Ente; anch'esso dura in carica quattro anni e può essere confermato una sola volta.

Il Consiglio di amministrazione in carica è stato nominato con decreti del MIUR del 14 ottobre 2015, n. 823 e del 13 novembre 2015, n. 886.

Il Collegio dei revisori dei conti è nominato, con durata quadriennale rinnovabile, con decreto ministeriale ed è composto da un revisore designato dal MEF, con funzioni di Presidente, e da due membri effettivi designati dal MIUR; sono previsti anche due membri supplenti (di cui uno designato dal MEF ed uno dal MIUR).

L'attuale organo interno di controllo è stato nominato con decreto del 24 giugno 2016, n. 499.

Il Consiglio scientifico, che svolge funzioni consultive limitatamente agli aspetti tecnico-scientifici dell'attività dell'INGV, è formato da cinque componenti, di cui due eletti dai ricercatori, tecnologici e dal personale inquadrato nel ruolo a esaurimento di cui all'art. 6, comma 7, del d.lgs. n. 381 del 1999, in servizio a tempo indeterminato e determinato, e tre individuati, a seguito di avviso pubblico, dal Consiglio di amministrazione tra esperti, anche stranieri; ha durata quadriennale, rinnovabile per una sola volta.

L'attuale Consiglio scientifico è stato nominato con deliberazione del Consiglio di amministrazione del 21 gennaio 2016, n. 210.

I compensi lordi annui spettanti agli organi, in base alla legislazione vigente, sono i seguenti: al Presidente, euro 114.000; ai componenti del Consiglio di amministrazione, euro 16.733; al Presidente del Collegio dei revisori, euro 16.733; ai componenti effettivi del Collegio dei

revisori, euro 13.387; ai componenti supplenti del Collegio dei revisori, euro 1.673; ai componenti del Consiglio scientifico, euro 3.347².

Ai compensi si aggiunge, per il Presidente e per i componenti del Consiglio di amministrazione e del Consiglio scientifico, un gettone unitario di presenza di euro 84.

L'indennità di carica attribuita ai componenti supplenti del Collegio dei revisori è stata soppressa con deliberazione del Consiglio di amministrazione del 29 novembre 2017, n. 489, in conformità a quanto disposto dall'art. 10, comma 2, dello statuto; la stessa deliberazione ha anche stabilito la spettanza, per tutti gli organi, soltanto delle indennità di carica, con esclusione di qualsiasi emolumento aggiuntivo.

Di seguito, la tabella riepilogativa delle spese per gli organi sostenuta nel 2017, unitamente ai dati relativi al 2016 al fine di evidenziarne l'andamento.

Tabella 1 - Spesa per gli organi

	2016		2017		Totale		Var. ass.	Var. %
	Indennità	Rimborsi	Indennità	Rimborsi	2016	2017		
Presidente	114.000	10.025	112.950	6.482	124.025	119.432	-4.593	-3,7
Consiglio di amministrazione	72.000	8.240	71.116	8.508	80.240	79.624	-616	-0,8
Collegio dei Revisori	54.500	1.680	50.923	68	56.180	50.991	-5.189	-9,2
Consiglio scientifico	16.843	1.502	17.706	3.093	18.345	20.799	2.454	13,4
Totale	257.343	21.447	252.695	18.151	278.900	270.846	-8.054	-2,9

Fonte: INGV

L'apparente incremento delle indennità e dei gettoni di presenza spettanti ai componenti del Consiglio scientifico nel 2017, rispetto all'esercizio 2016, pari a 863 euro, è in realtà spiegabile con la temporanea vacanza, nel 2016, di un componente del Consiglio.

Organi di controllo interno

Organismo indipendente di valutazione della performance

L'attuale Organismo indipendente di valutazione della performance (OIV), costituito da tre componenti, è stato nominato con deliberazione del Consiglio di amministrazione del 27 settembre 2017, n. 445.

² I predetti importi sono comprensivi della decurtazione del dieci per cento ai sensi dell'art. 1, comma 58, della l. 23 dicembre 2005, n. 266 e di un ulteriore dieci per cento, ai sensi dell'art. 6, comma 3, del d.l. 31 maggio 2010, n. 78, convertito dalla l. 30 luglio 2010, n. 122.

Il compenso previsto è pari a euro 9.000 per il Presidente e a euro 7.000 per ciascun componente³ (annui lordi).

Responsabile per la prevenzione della corruzione e della trasparenza

Il Responsabile per la prevenzione della corruzione e della trasparenza, in carica nell'esercizio in esame, è stato nominato con decreto direttoriale del 4 marzo 2014, n. 78, nella persona del dirigente amministrativo preposto all'Ufficio affari giuridici e personale; con successivo decreto presidenziale del 17 marzo 2017, n. 197, l'incarico è stato affidato ad un dirigente di ricerca il quale ha poi rassegnato le dimissioni; dall'1 ottobre 2018 l'incarico è stato assegnato al Direttore generale con deliberazione consiliare n. 658. Le Relazioni annuali del Responsabile sono adottate e pubblicate regolarmente. L'Istituto ha adottato: il Piano triennale di prevenzione della corruzione 2015-2017, redatto in ottemperanza dell'art. 1, c. 5, lett. a) della l. 6 novembre 2012, n. 190; il Programma triennale per la trasparenza e l'integrità 2016-2018, ai sensi dell'art. 11 del d.lgs. 27 ottobre 2009, n. 150 e i Piani triennali integrati della *performance*, anticorruzione e trasparenza 2017/2019 e 2018/2020, in applicazione della modifica introdotta dal d.lgs. 25 maggio 2016, n. 97.

Comitato unico di garanzia

Il Comitato unico di garanzia per le pari opportunità (CUG) è stato istituito dall'art. 57 del d.lgs. 30 marzo 2001, n. 165, come modificato dall'art. 21 della l. 4 novembre 2010, n. 183; nell'INGV è disciplinato dall'articolo 12 dello statuto. Tale organismo è formato da un componente designato da ciascuna delle organizzazioni sindacali maggiormente rappresentative a livello di amministrazione e da un pari numero di rappresentanti dell'amministrazione, tale da assicurare nel complesso la presenza paritaria di entrambi i generi.

L'attuale CUG è stato ricostituito da ultimo con decreto presidenziale del 19 aprile 2018, n. 109. Per la precisione, come rilevato nel referto del precedente esercizio, esso "*è stato inizialmente istituito con deliberazione del Consiglio direttivo del 28 giugno 2011, per un quadriennio e poi, alla scadenza, rinnovato con decreto presidenziale n. 410 dell'8 settembre 2015 per un ulteriore quadriennio;*

³ In base all'articolo 11 dello statuto, l'incarico è triennale e può essere rinnovato una sola volta.

a seguito delle dimissioni di alcuni componenti, è stato ricostituito con decreto presidenziale n. 109 del 19 aprile 2018”.

L'incarico è svolto a titolo gratuito.

Altre forme di controllo (obblighi di pubblicità e trasparenza)

L'INGV adempie regolarmente agli obblighi di comunicazione e trasmissione al Dipartimento del Tesoro dei dati relativi ai beni immobili, alle concessioni e alle partecipazioni, in applicazione dell'art. 2, comma 222, l. 23 dicembre 2009, n. 191; comunica, altresì, annualmente all'Osservatorio dei contratti pubblici i dati relativi a lavori, servizi e forniture; rispetta gli obblighi di contribuzione verso l'Autorità nazionale Anticorruzione (ANAC) e di tracciabilità dei flussi finanziari ai sensi dell'art. 213 del d.lgs. 18 aprile 2016, n. 50 (codice dei contratti pubblici).

3. SEDI E ASSETTO ORGANIZZATIVO

L'INGV ha sede legale in Roma ed è presente nel territorio italiano con otto sedi: Roma 1 (sede centrale) - Sismologia e Tettonofisica; Roma 2 - Geomagnetismo, Aeronomia e Geofisica ambientale⁴; Milano; Pisa; Bologna; Napoli - Osservatorio Vesuviano; Catania - Osservatorio Etneo; Palermo- Geochimica⁵.

Le Sezioni sono unità organizzative a carattere territoriale presso le quali si svolgono le attività di ricerca, monitoraggio, sorveglianza e gestione delle infrastrutture; esse hanno autonomia scientifica, nonché finanziaria e gestionale, nel quadro della programmazione annuale e triennale dell'Ente; quelle dotate di sale operative con compiti di sorveglianza territoriale sono definite Osservatori; costituiscono Centro di responsabilità amministrativa di secondo livello. Presso ciascuna Sezione è istituito un Collegio di Sezione che rappresenta la comunità scientifica interna e svolge compiti di proposta al Direttore per il miglioramento dell'organizzazione, coadiuvandolo nell'elaborazione di tutti i documenti programmatici e di rendicontazione.

Passando ad esaminare l'assetto organizzativo, nel corso del 2017 l'Istituto ha provveduto a modificare l'organigramma ed ha approvato il Disciplinare organizzativo dell'amministrazione centrale.

Essa, con sede in Roma, è articolata in una Direzione amministrativa di prima fascia, coincidente con la posizione della Direzione generale, nonché in uffici dirigenziali di seconda fascia con competenza in materia di gestione del personale, gestione finanziaria e contabilità, supporto amministrativo alla rete scientifica⁶. La Direzione generale, la Direzione amministrativa e gli altri uffici dirigenziali si articolano in unità organizzative non dirigenziali denominate Centri servizi, Settori e Uffici, la cui individuazione è effettuata con deliberazione del Consiglio di amministrazione, su proposta del Direttore generale.

La Direzione generale costituisce Centro di responsabilità amministrativa di primo livello⁷.

⁴ A Roma è anche operativo il Centro Nazionale Terremoti (CNT).

⁵ Le attività dell'Istituto si svolgono, inoltre, presso le sedi distaccate di: Ancona, Arezzo, Ercolano (NA), Genova, Gibilmanna - Cefalù (PA), Grottaminarda (AV), L'Aquila, Lecce, Lipari (ME), Messina, Nicolosi (CT), Porto Venere (SP), Rende (CS), Rocca di Papa (RM), Roma, Stromboli (ME) e Vulcano (ME).

⁶ Attualmente sono ancora operative, secondo il previgente ordinamento, la Direzione centrale Ragioneria e bilancio e la Direzione centrale Affari amministrativi e del personale.

⁷ Ai sensi dell'art. 3 del Regolamento di amministrazione, contabilità e finanza (immutato) costituisce Centro di responsabilità amministrativa "la struttura organizzativa dotata di autonomia amministrativo-contabile e negoziale, nei limiti stabiliti dal presente Regolamento e nel rispetto della normativa vigente, e incaricata di assumere le decisioni in ordine alla gestione delle risorse umane,

La Rete scientifica si articola in Dipartimenti, Sezioni e Centri.

I Dipartimenti hanno compiti di promozione, programmazione, coordinamento e verifica della ricerca scientifica e tecnologica e dei risultati conseguiti e sono istituiti sulla base di macro-aree scientifiche, la cui individuazione è rimessa al Consiglio di amministrazione. In sede di prima attuazione del ROF, essi corrispondono alle seguenti strutture di ricerca scientifica e tecnologica, a carattere tematico, istituite sin dal 2013: Ambiente, Terremoti, Vulcani.

Al vertice dei Dipartimenti e delle Sezioni si colloca il Direttore, individuato dal Consiglio di amministrazione, tramite procedura selettiva, *“tra studiosi di alta qualificazione ed esperienza scientifica”* (art. 8, comma 1, ROF); dura in carica tre anni e il suo incarico può essere rinnovato una sola volta, previa verifica dei risultati conseguiti.

Il nuovo assetto prevede i Centri, di studio e di servizio, istituiti in relazione a *“specifiche competenze e funzioni di particolare rilevanza scientifica e istituzionale”*, dal Consiglio di amministrazione, su proposta del Presidente, sentito il Collegio dei direttori; essi si avvalgono soprattutto di risorse finanziarie esterne e delle risorse umane e strumentali delle Sezioni rese disponibili, in misura proporzionale alla loro partecipazione, per le finalità dei medesimi; non costituiscono Centri di responsabilità amministrativa. I Centri sono gestiti da un coordinatore nominato dal Consiglio di amministrazione, su proposta del Presidente.

L'assetto organizzativo prevede anche il Collegio dei Direttori (formato dal Direttore generale, dai Direttori dei Dipartimenti, delle Sezioni e dei Centri, dai dirigenti dell'amministrazione centrale e da un rappresentante del personale di ricerca). Esso è un organismo di consulenza che ha il compito di coadiuvare il Presidente, il Consiglio di amministrazione e il Direttore generale nella gestione delle attività scientifiche ed assicurare le necessarie sinergie tra le strutture scientifiche e quelle amministrative.

finanziarie e strumentali”; quelli di primo livello svolgono un ruolo di coordinamento e di vigilanza su quelli di secondo livello che gestiscono direttamente il *budget*.

4. PERSONALE

Al vertice della struttura gestionale dell'INGV si colloca il Direttore generale, il quale è scelto tra persone di *"di alta qualificazione professionale e di comprovata esperienza gestionale, con profonda conoscenza delle normative e degli assetti organizzativi degli enti di ricerca"* (art. 14, c. 3, dello Statuto); il rapporto di lavoro è regolato da un contratto di diritto privato, di durata massima quadriennale, rinnovabile. Il Direttore generale dirige, coordina e controlla le attività delle Direzioni centrali, dei Centri servizi e degli Uffici amministrativi delle Sezioni.

Il Direttore generale in carica è stato nominato con decreto presidenziale del 25 luglio 2016, n. 315.

Il trattamento economico nel 2016 e nel 2017 è stato pari ad euro 174.000 lordi, così costituito: stipendio (comprensivo di tredicesima mensilità), pari a euro 97.730; retribuzione di posizione (comprensiva di tredicesima mensilità), pari a euro 58.637; retribuzione di risultato, correlata al perseguimento degli obiettivi definiti annualmente, da corrispondersi nell'esercizio successivo a quello di riferimento, nel limite massimo del trenta per cento della retribuzione di posizione, pari a euro 17.633.

L'Ente ha riferito che la retribuzione di risultato 2016 è stata corrisposta in data 25 gennaio 2019 (a seguito dell'acquisizione della validazione dell'OIV della Relazione sulla *performance* 2016, rilasciata in data 17 dicembre); la retribuzione di risultato 2017 non è stata, invece, ancora corrisposta, in quanto è in corso la relativa procedura di valutazione dei risultati.

Al personale si applica il contratto collettivo nazionale di lavoro del personale del comparto delle Istituzioni e degli Enti di ricerca e sperimentazione.

La dotazione organica attuale prevede 748 unità.

Nel 2017, l'INGV ha assunto quaranta dipendenti a tempo indeterminato, previo l'espletamento di concorsi pubblici, in adesione al piano di assunzioni straordinario di duecento unità previsto per il quinquennio 2014-2018 in applicazione all'art. 24, comma 1, del d.l. 12 settembre 2013, n. 104, conv. dalla l. 8 novembre 2013, n. 128.

Al 31 dicembre 2017 il personale complessivamente in servizio è pari a 1.034 unità (1.047 nel 2016). Esso è composto da 686 dipendenti a tempo indeterminato (659 nel 2016) e da 169 dipendenti a tempo determinato (186 nel 2016) cui si aggiungono altre 179 unità (202 nel 2016) tra titolari di incarichi di ricerca (77), titolari di assegni di ricerca (84), titolari di borse di studio

(12), personale in comando da altre amministrazioni (2) e titolari di rapporti di collaborazione coordinata e continuativa - co.co.co. (4).

L'onere complessivamente sostenuto per il personale dall'INGV è stato nel 2017 pari a euro 51.890.515 (euro 51.241.122 nel 2016).

Nella seguente tabella sono riportati, con esclusione del Direttore generale, la dotazione organica, definita da ultimo con deliberazione 26 maggio 2016, n. 229, e la consistenza effettiva del personale a tempo indeterminato nel 2017 e, a fini di comparazione, nel 2016.

Tabella 2 - Dotazione organica e consistenza del personale a tempo indeterminato

Livelli	Profili e qualifiche	Dotazione organica	2016	2017	Var. ass.
	Dirigente I fascia	0	0	0	0
	Dirigente II fascia	2	2	2	0
	Totale	2	2	2	0
I	Dirigente ricercatore	40	37	37	0
I	Primo ricercatore	79	75	75	0
III	Ricercatore	181	133	150	17
	Totale	300	245	262	17
I	Dirigente tecnologo	12	10	10	0
III	Primo tecnologo	29	28	28	0
III	Tecnologo	100	78	94	16
	Totale	141	116	132	16
	Geofisico ordinario	0	0	0	0
	Geofisico associato	1	1	1	0
	Ricercatore geofisico	14	14	13	-1
	Elevata professionalità	0	0	0	0
	Totale	15	15	14	-1
IV	Collaboratore tecnico	77	77	71	-17
V	Collaboratore tecnico	61	61	60	0
VI	Collaboratore tecnico	59	53	55	2
	Totale	197	191	186	-5
VI	Operatore tecnico	13	13	13	0
VII	Operatore tecnico	18	18	18	0
VIII	Operatore tecnico	13	13	13	0
	Totale	44	44	44	0
IV	Funzionario di amministrazione	4	4	4	0
V	Funzionario di amministrazione	3	3	3	0
	Totale	7	7	7	0
V	Collaboratore di amministrazione	8	7	7	0
VI	Collaboratore di amministrazione	7	7	7	0
VII	Collaboratore di amministrazione	17	15	15	0
	Totale	32	29	29	0
VII	Operatore di amministrazione	2	2	2	0
VIII	Operatore di amministrazione	8	8	8	0
	Totale	10	10	10	0
	Totale	748	659	686	27

Fonte: INGV

Nel 2017 il personale a tempo indeterminato è aumentato di ventisette dipendenti passando da 659 nel 2016 a 686 (di cui quarantanove dirigenti).

Tale variazione è dovuta soprattutto alle citate quaranta assunzioni; contestualmente, sono cessati dal servizio, per raggiunti limiti di età ovvero per dimissioni volontarie dal servizio, tredici dipendenti.

Nella tabella che segue è riportato il personale a tempo determinato in servizio nel 2016 e nel 2017, assunto per specifici programmi o progetti di ricerca o per la gestione delle infrastrutture tecniche complesse, nonché per esigenze di carattere organizzativo o sostitutivo.

Tabella 3 - Personale a tempo determinato

Profili e qualifiche	2016	2017	Var. ass.	Inc. % 2017
Ricercatori	90	84	-6	49,7
Tecnologi	54	42	-12	24,9
Collaboratori tecnici	23	21	-2	12,4
Operatore tecnico	10	10	0	5,9
Funzionario amministrativo	0	2	2	1,2
Collaboratore di amministrazione	8	9	1	5,3
Operatore di amministrazione	1	1	0	0,6
Totale	186	169	-17	100,0

Fonte: elaborazione della Corte dei conti su dati dell'INGV

Il personale a tempo determinato ha presentato nel 2017, rispetto all'esercizio precedente, una diminuzione di 17 unità (da 186 a 169), nel *trend* degli ultimi esercizi⁸, con un calo, soprattutto, delle figure dei tecnologi e dei ricercatori. Gli oneri sostenuti per tale personale hanno gravato, per tre dipendenti (venticinque nel 2016), su fondi ordinari e, per 166 (161 nel 2016) dipendenti, su fondi esterni per progetti in attuazione della vigente normativa in materia⁹; la relativa spesa nel 2017 è stata rispettivamente di euro 609.144 ed euro 12.752.214.

Nella tabella che segue sono riportati i dati relativi alle altre unità di personale complessivamente in servizio nel 2016 e nel 2017.

⁸ L'art. 4 del d.l. 31 agosto 2013, n. 101, convertito della l. 30 ottobre 2013, n. 125, novellando l'art. 36 del d.lgs. n. 165 del 2001, ha comportato una diminuzione delle possibilità, per le pubbliche amministrazioni, di ricorrere al rapporto di lavoro a tempo determinato.

⁹ L'art. 1 della l. 23 dicembre 2005, n. 266, nel testo vigente, al comma 187, prevede che le amministrazioni dello Stato, a decorrere dall'anno 2006, possano avvalersi di personale a tempo determinato, o con convenzioni o con contratti di collaborazione coordinata e continuativa, nel limite, a decorrere dal 2008, del trentacinque per cento della spesa sostenuta per la stessa finalità nell'anno 2003; il comma 188 prevede, per taluni enti pubblici, compresi gli enti di ricerca, che "sono fatte salve comunque le assunzioni a tempo determinato e la stipula di contratti di collaborazione coordinata e continuativa per l'attuazione di progetti di ricerca e di innovazione tecnologica (...) i cui oneri non risultino a carico dei bilanci di funzionamento degli enti o del fondo ordinario per gli enti di ricerca o del Fondo per il finanziamento ordinario delle università, fatta eccezione per quelli finanziati con le risorse premiali di cui all'articolo 4, comma 2 del decreto legislativo 31 dicembre 2009, n. 213". Successivamente, l'art. 9, comma 28, del d.l. 31 maggio 2010 n. 78, convertito dalla l. 30 luglio 2010 n. 122, nel rimodulare il limite delle assunzioni di personale a tempo determinato in via generale con riferimento alle amministrazioni pubbliche, ha tuttavia fatto espressamente salvo, per gli enti di ricerca, quanto previsto dai predetti commi 187 e 188 dell'art. 1 della l. n. 266 del 2005.

Tabella 4 - Altre tipologie di personale

	2016	2017	Var. ass.
Incarichi di ricerca	70	77	7
Assegni di ricerca	91	84	-7
Borse di studio	8	12	4
Personale in comando	3	2	-1
Co.Co.Co.	30	4	-26
Totale	202	179	-23

Fonte: INGV

La consistenza di tale tipologia di personale segue l'andamento in diminuzione del personale a tempo determinato, facendo registrare un calo di ventitrè unità, da 202 nel 2016 a 179 nel 2017. Si registra, in particolare, un decremento degli assegnisti (-7); crescono, di converso, i titolari di incarichi di ricerca (+ 7) e i titolari di borse di studio (+4). Le collaborazioni coordinate e continuative diminuiscono a quattro (- 26 rispetto all'esercizio precedente); la relativa spesa, che grava interamente su fondi esterni per progetti, è stata di euro 36.000 nel 2017, a fronte di una spesa di euro 591.372 nel 2016.

Quanto agli incarichi di ricerca, l'INGV può avvalersi, per lo svolgimento delle proprie attività istituzionali, di collaborazioni con personale di ricerca di elevata esperienza e qualificazione, sia italiano che straniero, dipendente delle università, di enti pubblici di ricerca o di altre amministrazioni o enti pubblici e privati, nonché di personale di ricerca in quiescenza dell'Ente e delle predette amministrazioni, da associare alle attività istituzionali tramite il conferimento di incarichi di ricerca gratuiti da parte del Consiglio di amministrazione.

L'incarico di ricerca è disposto per programmi specifici inseriti e previsti nell'ambito del Piano Triennale di Attività (PTA), per un periodo di norma biennale e comunque non superiore alla durata del programma. In ogni caso il personale associato non può ricoprire incarichi di responsabilità né svolgere funzioni gestionali. A tale personale associato è riconosciuto il rimborso delle spese sostenute per le missioni connesse con l'attività di ricerca tanto per recarsi presso le sedi dell'INGV, quanto in altri luoghi, nei limiti e alle condizioni previste per il personale di ricerca dell'Ente. Le relative spese possono gravare esclusivamente su risorse finanziarie diverse da quelle ordinarie di bilancio.

Nella tabella che segue è riportato il personale complessivamente in servizio presso l'INGV, con esclusione del Direttore generale, ripartito tra l'amministrazione centrale e le varie sezioni.

Tabella 5 - Consistenza del personale distribuita tra Amministrazione centrale, CNT e Sezioni (*)

Profili e qualifiche	2017										
	AC	NA-OV	MI	PA	CT	RM1	RM2	CNT	BO	PI	Totale
Personale a tempo indeterminato	104	93	17	38	86	94	70	116	39	29	686
Personale a tempo determinato	10	7	4	12	15	43	30	26	15	7	169
Altro personale in servizio	2	20	6	28	17	31	32	25	8	10	179
Totale	116	120	27	78	118	168	132	167	62	46	1.034

Fonte: INGV

(*) Legenda =AC: Amministrazione centrale; NA-OV: Napoli-Osservatorio Vesuviano; MI: Milano; PA: Palermo; CT: Catania; RM1: Roma 1; RM2: Roma 2; CNT: Centro nazionale terremoti; BO: Bologna; PI: Pisa.

Nella tabella che segue sono riportati i dati relativi al personale complessivamente in servizio nel 2016 e nel 2017.

Tabella 6 - Personale complessivo

Esercizio	Personale a tempo indeterminato	Personale a tempo determinato	Ulteriori unità	Totale complessivo
2016	659	186: di cui 25 con oneri gravanti su fondi ordinari, 161 con oneri gravanti su fondi esterni per progetti	202	1.047
2017	686	169: di cui 3 con oneri gravanti su fondi ordinari, 166 con oneri gravanti su fondi esterni per progetti	179	1.034

Fonte: INGV

Nella seguente tabella viene riportata la spesa sostenuta per personale nel 2016 e 2017.

Tabella 7 - Spesa per il personale

Descrizione	2016	2017	Incidenza %		Var. ass.	Var. %
			2016	2017		
Spesa personale in servizio su fondi ordinari						
Oneri personale a tempo indeterminato	24.177.718	25.845.825	47,2	49,8	1.668.107	6,9
Altre indennità e compensi a personale a tempo indeterminato	3.511.629	3.595.397	6,9	6,9	83.768	2,4
Totale spesa per personale a tempo indeterminato	27.689.347	29.441.222	54,0	56,7	1.751.875	6,3
Spese per personale a tempo determinato	890.090	506.424	1,7	1,0	-383.666	-43,1
Altre indennità e compensi a personale a tempo determinato	184.154	102.720	0,4	0,2	-81.434	-44,2
Totale spesa per personale a tempo determinato	1.074.244	609.144	2,1	1,2	-465.100	-43,3
Totale spesa personale in servizio su fondi ordinari	28.763.591	30.050.366	56,1	57,9	1.286.775	4,5
Altro personale (per progetti e convenzioni, assegnisti, borsisti)	13.645.416	13.448.105	26,6	25,9	-197.311	-1,4
- Di cui personale a tempo determinato e co.co.co. (su fondi esterni)	13.609.416	12.752.214	26,6	24,6	-857.202	-6,3
Contributi sociali effettivi a carico dell'Ente	7.295.045	7.514.763	14,2	14,5	219.718	3,0
Spese per il Direttore Generale	182.683	176.965	0,4	0,3	-5.718	-3,1
Quota annua impegnata per il TFR	1.354.387	700.316	2,6	1,3	-654.071	-48,3
Totale	51.241.122	51.890.515	100,0	100,0	649.393	1,3

Fonte: elaborazione della Corte dei conti su dati dell'INGV

Quanto agli emolumenti accessori, si evidenzia che nel 2017 risulta impegnata la somma complessiva di euro 3.595.397 per il personale a tempo indeterminato (di cui euro 110.560 per il personale con qualifica dirigenziale - euro 59.370 nel 2016) ed euro 102.720 per il personale a tempo determinato (di cui euro 33.957 per il personale con qualifica dirigenziale - euro 54.154 nel 2016); tale voce è rimasta sostanzialmente immutata rispetto agli importi del 2016 (circa euro 3.700.000, di cui euro 113.524 per il personale con qualifica dirigenziale).

Incarichi di collaborazione e consulenza

L'Ente, in mancanza di professionalità interne, utilizza collaborazioni e consulenze esterne, previa selezione pubblica, per attività strumentali di supporto alle Sezioni. In particolare, l'INGV conferisce incarichi di consulenza individuali con contratti di lavoro autonomo, a norma dell'art. 7, c. 6, del d.lgs. n. 165 del 2001, nel testo attualmente vigente.

L'affidamento degli incarichi è disciplinato da un "Regolamento per l'affidamento di consulenza professionale e prestazione occasionale". Nel periodo preso in esame si fa, in particolare, riferimento al testo adottato con deliberazione del 24 marzo 2015, n. 175, modificato prima con deliberazione n del 20 dicembre 2016, n. 296, e successivamente con deliberazione del 23 gennaio 2018, n. 524.

Le consulenze sono affidate per attività di supporto alla gestione, supporto tecnico o informatico, formative e di docenza e di supporto alla ricerca.

In applicazione dell'art. 14 del d.lgs. n. 218 del 2016, i contratti di consulenza stipulati dagli enti pubblici di ricerca non sono più soggetti al controllo preventivo di legittimità della Corte dei conti.

Nella tabella che segue sono riportati gli incarichi esterni conferiti nel biennio in esame.

Tabella 8 - Incarichi

	2016		2017		Variazione
	Numero	Costo	Numero	Costo	
Prestazione occasionale	16	159.955	34	279.573	119.618
- Di cui consulenza professionale	7		25		

Fonte: INGV

5. PATRIMONIO IMMOBILIARE

L'INGV ha la proprietà di sei immobili¹⁰ e di sei terreni¹¹ il cui valore iscritto nello stato patrimoniale al netto del fondo ammortamento al 31 dicembre 2017 è pari ad euro 15.469.764¹².

La maggior parte delle sedi utilizzate sono in locazione (dodici nel 2017 e tredici nel 2016).

L'Ente, inoltre, ha la disponibilità di due immobili in base a operazioni di finanza di progetto e il possesso, a titolo gratuito, di diciannove fabbricati e di due terreni demaniali.

La tabella che segue espone l'elenco e la relativa spesa degli immobili oggetto di rapporti di locazione o di finanza di progetto negli esercizi 2016 e 2017.

Tabella 9 - Spese di locazione

	2016	2017
SEDE	Locazione annua	
Portovenere	41.480	41.480
Bologna - INGV + CMCC	388.000	380.000
Napoli	812.035	758.433
Palermo	342.423	Contenzioso in corso ¹³
Stromboli	6.223	6.223
Lipari	6.016	6.016
L'Aquila	205.576	30.300
Genova	500	-
Roma - <i>Sismos building</i>	26.075	35.000
Roma - <i>Sismos containers</i>		
Pisa	13.800	13.800
Pisa	23.000	23.000
Pisa	156.000	156.000
immobili in finanza di progetto		
Roma Edificio 1 + Edificio 2	2.057.458	2.057.458
Totale	4.078.584	3.507.709
	(3.736.161 esclusa sede Palermo)	

Fonte: INGV

I canoni annui di locazione sostenuti dall'INGV nel corso del 2017, con l'esclusione della sede di Palermo per la quale è in corso un contenzioso, registrano una riduzione di euro 200.000

¹⁰ Gli immobili sono siti in Roma, in Ercolano (NA), per due proprietà in Milano, in Grottaminarda (AV) e in Catania.

¹¹ I terreni sono siti in Roma, in Ercolano (NA) per tre proprietà, in Minervino Murge (BA) per due proprietà.

¹² Il valore di acquisizione dei suddetti beni ammonta complessivamente ad euro 28.521.257.

¹³ Il contenzioso è stato instaurato a seguito dell'emissione di un decreto ingiuntivo da parte della società locatrice all'INGV in data 18 ottobre 2016, con cui era intimato il pagamento della somma di euro 731.072, relativa a canoni pregressi non corrisposti dall'Ente a seguito del mancato rinnovo del contratto di locazione. Successivamente, in sede di opposizione al decreto ingiuntivo, il Tribunale di Palermo ha emanato la sentenza del 24 ottobre 2018, n. 4560, con cui è stato ordinato all'INGV il pagamento dei canoni non corrisposti. Avverso tale sentenza l'Istituto ha proposto appello per il tramite dell'Avvocatura distrettuale di Palermo. Nelle more della definizione del contenzioso, nei confronti della società locatrice, coinvolta, nel frattempo, in una inchiesta giudiziaria, sono stati emessi provvedimenti di sequestro preventivo e successivamente di confisca di tutti i beni riconducibili alla medesima, compreso l'immobile in questione.

(circa) rispetto all'esercizio 2016, somma corrispondente alla diminuzione del costo della sede della Sezione dell'Aquila che nel 2016 è stata insediata in nuovo locale, condotto per la durata di sei anni e con un canone annuo pari a 30.000 euro per i primi due anni e a regime di euro 48.000.

Come ampiamente illustrato nella relazione relativa all'esercizio precedente, cui si rinvia, è compresa tra i canoni una spesa attinente a un rapporto contrattuale per la sede di Roma, basato sull'articolo 19, comma 2, della l. 11 febbraio 1994, n. 109, all'epoca vigente.

6. PARTECIPAZIONI

L'Istituto partecipava nel 2017 a cinque società consortili a responsabilità limitata (di cui una in liquidazione, tre per cui è stato esercitato il diritto di recesso e una per cui è intervenuta la cessione a titolo oneroso); una società a responsabilità limitata cosiddetta *spin-off*¹⁴, quattro consorzi e due associazioni.

Inoltre, l'INGV ha partecipato alla costituzione di tre fondazioni che perseguono le finalità istituzionali di consolidamento delle attività di trasferimento tecnologico e di valorizzazione della ricerca (vedi grafico 1).

In applicazione dell'art. 24 del d.lgs. del 19 agosto 2016, n. 175, recante il testo unico in materia di società a partecipazione pubblica (TUSP)¹⁵, l'INGV ha adottato la ricognizione straordinaria societaria in data 21 aprile 2017; con deliberazione del Consiglio di amministrazione del 20 dicembre 2018, n. 748, è stata effettuata la revisione delle partecipazioni al 31 dicembre 2017. Il Consiglio di amministrazione ha deliberato di mantenere la partecipazione fino al 31 dicembre 2019 nell'unica società a responsabilità limitata *spin-off*, salva verifica dopo il primo quinquennio dalla costituzione.

Nel 2017 l'Istituto ha costituito l'Ufficio Partecipazioni societarie con il compito di censire le partecipazioni, registrare i dati inerenti sul *Portale Tesoro* del Ministero dell'economia e delle finanze, monitorare l'andamento della gestione e segnalare gli andamenti critici delle partecipazioni stesse.

Di seguito viene riportato lo schema degli enti partecipati desunto dal PTA 2018-2020.

¹⁴ Le società *spin-off* sono società che presentano come fine primario l'utilizzazione imprenditoriale delle competenze e dei risultati originati da attività di ricerca svolte nelle strutture dell'ente e si dividono in *spin-off* partecipate, ai quali partecipa l'ente in qualità di socio, e *spin-off* sostenute a cui l'ente non partecipa in qualità di socio ma apporta competenze, risultati o altre forme di sostegno nelle fasi iniziali (cosiddette di *start-up*).

¹⁵ L'art. 24 (c.1) prevede l'obbligo di effettuare, entro il termine del 30 settembre 2017, con provvedimento motivato, la revisione straordinaria delle partecipazioni detenute alla data del 23 settembre 2016, individuando quelle eventualmente da alienare ("in quanto non riconducibili ad alcuna delle categorie di cui all'articolo 4, ovvero che non soddisfano i requisiti di cui all'articolo 5, commi 1 e 2, o che ricadono in una delle ipotesi di cui all'articolo 20, comma 2"). Il provvedimento di ricognizione è trasmesso alla Corte dei conti (a questa Sezione Enti), oltre che alla struttura *ad hoc* istituita presso il MEF, "perché verifichi il puntuale adempimento degli obblighi di cui al presente articolo" (c. 3).

Tabella 10 – Enti partecipati



Fonte: INGV

Di seguito la situazione dettagliata delle società partecipate alla data del 20 dicembre 2018.

Tabella 11 - Società partecipate

DENOMINAZIONE	Tipo societario	Sede legale	Capitale/Fondo Sociale	Dati partecipazione			Situazione
				%	Valore	Tipologia	
Analisi Monitoraggio del Rischio Ambientale - AMRA	s.c.ar.l.	Napoli	2.756.156	10,50	289.396	partecipata	In liquidazione
Consorzio per la Ricerca e le Applicazioni di Tecnologie Innovative per il risparmio energetico e per lo sviluppo delle tecnologie laser nel campo della fisica dell'atmosfera - CRATI	s.c.ar.l.	Rende (CS)	61.650	1,62	1.000	partecipata	Intervenuto il recesso
Distretto Ligure delle Tecnologie Marine - DLTM	s.c.ar.l.	La Spezia	1.140.000	5,56	63.350	partecipata	Intervenuto il recesso
Monitoraggio Ambientale e Ricerca Innovativa Strategica - MARIS	s.c.ar.l.	Roma	10.000	80,00	8.000	a controllo pubblico	Intervenuta cessione a titolo oneroso
Tecnologie Optoelettroniche per l'industria - Top in	s.c.ar.l.	Napoli	86.963	5,81	5.053	partecipata	Intervenuto il recesso
Spacearth Technology - spin off INGV	s.c.ar.l.	Roma	10.000	20,00	2.000	partecipata	Deliberato il mantenimento sino al 31 dicembre 2019
Totale valore partecipazioni					368.799		

Fonte: INGV

La società *Spacearth Technology* è stata costituita, con atto del 25 luglio 2014, per lo sviluppo, la produzione e la commercializzazione di sistemi *hardware* e *software* per applicazioni radar, il monitoraggio ambientale, l'osservazione di parametri fisici per impieghi civili e militari.

Al Consiglio di amministrazione partecipa, come componente a titolo gratuito, un rappresentante dell'Ente, con incarico dal 29 marzo 2017 al 29 marzo 2020.

In considerazione della natura della società, l'Ente, in applicazione dell'art. 4, comma 8, del più volte citato d.lgs. n. 175 del 2016, in combinato disposto con l'art. 26, comma 12-ter¹⁶, ha mantenuto la partecipazione, salvo poi verificare, entro il 2019, i parametri di cui all'art. 20, comma 2.

Come su indicato, l'INGV è coinvolto anche in enti non societari (consorzi, fondazioni, associazioni). Si tratta anzitutto di 4 consorzi.

Il Consorzio Area di Ricerca in Astrogeofisica, costituito nel 1996 con scadenza nel dicembre del 2026, persegue lo scopo primario di promuovere e sviluppare la ricerca scientifica in vari settori, quali l'astrofisica, la fisica cosmica e spaziale, la fisica del sole e del sistema solare, la geofisica. L'Ente partecipa con una quota di euro 2.582 (pari al venticinque per cento), eroga un contributo finanziario di 16.000 euro annui ed ha un rappresentante nel Consiglio di amministrazione. Gli altri consorziati sono l'Università degli studi dell'Aquila e l'Istituto nazionale di astrofisica.

Il Consorzio per la promozione e l'adozione di tecnologie di calcolo avanzato - COMETA - costituito nel 2005, con scadenza nel dicembre 2020, ha come finalità, tra le altre, la ricerca di base e di tecnologie applicate a nuovi sistemi di calcolo ad alte prestazioni, anche per la gestione di grandi banche dati. L'Ente partecipa con una quota di euro 5.000 (pari al 5,88 per cento del capitale), non eroga contributi finanziari e nomina un rappresentante nel Comitato scientifico che non percepisce alcun compenso. Gli altri consorziati sono l'Istituto nazionale di fisica nucleare, l'Istituto nazionale di astrofisica, le università degli studi di Messina, Catania, Palermo, il consorzio SCIRE di Napoli.

Il Consorzio Technapoli, costituito nel 2010 con scadenza nel 2050, progetta, realizza e gestisce parchi scientifici e tecnologici nell'area metropolitana di Napoli e in tutta la Regione

¹⁶ L'art. 4, comma 8, così recita: "E' fatta salva la possibilità di costituire, ai sensi degli articoli 2 e 3 del decreto legislativo 27 luglio 1999, n. 297, le società con caratteristiche di spin off o di start up universitari previste dall'articolo 6, comma 9, della legge 30 dicembre 2010, n. 240, nonché quelle con caratteristiche analoghe degli enti di ricerca (...)". L'art. 26, comma 12-ter dispone che "Per le società di cui all'articolo 4, comma 8, le disposizioni dell'articolo 20 trovano applicazione decorsi 5 anni dalla loro costituzione".

Campania. L'Ente partecipa con una quota simbolica di un euro; non ha rappresentanti e non eroga contributi. Gli altri consorziati sono l'Istituto nazionale di astrofisica, le Università degli studi di Napoli Federico II, l'Orientale e Parthenope, l'Università degli studi della Campania Luigi Vanvitelli, la Camera di commercio, industria, artigianato e agricoltura di Napoli, le società ICAMPUS cooperativa a responsabilità limitata e METODA FINANCE a responsabilità limitata.

Il Consorzio con attività esterna REDI, di nuova costituzione, ha la finalità principale di promuovere attività interdisciplinari ed intersettoriali di ricerca e azione per favorire lo sviluppo e la crescita della cultura della prevenzione dei disastri. Partecipano ad esso anche l'Istituto nazionale di fisica nucleare, il Gran Sasso *Science Institute* e l'Università degli studi di Camerino. Il fondo consortile ammonta a euro 10.000 e la quota di partecipazione patrimoniale dell'Ente è di euro 2.500, pari al 25 per cento.

L'INGV è coinvolto, inoltre, in due fondazioni.

La Fondazione "di partecipazione" Centro Euro Mediterraneo per i Cambiamenti Climatici (CMCC) è sorta nella forma giuridica di società consortile a responsabilità limitata nel 2005¹⁷ e si è poi trasformata in fondazione con atto notarile del 10 dicembre 2015, con durata fino al 31 dicembre 2050. Essa, tra le varie finalità, presenta quelle di promuovere l'esecuzione e il coordinamento delle ricerche nel campo dello studio dei cambiamenti climatici su scala da globale a locale, la produzione di analisi, simulazioni, proiezioni e previsioni del sistema climatico, la formazione superiore nel settore delle scienze del clima e il trasferimento dei risultati della ricerca. Il fondo di dotazione, come comunicato dall'Ente, ammonta a 556.000 euro; gli altri fondatori sono l'Università del Salento, il Centro italiano di ricerche aerospaziali, l'Università degli studi Cà Foscari di Venezia, l'Università degli studi della Tuscia, l'Università degli studi di Sassari, il Politecnico di Milano.

L'INGV, in base ai patti parasociali sottoscritti in data 23 aprile 2014 (art. 5), ha il diritto di nominare tre rappresentanti nel Consiglio di amministrazione: quelli attualmente in carica (Direttore generale e due dirigenti di ricerca) sono stati nominati per il periodo 1° giugno 2017-1° giugno 2020. Un componente del Consiglio di amministrazione (il Direttore generale

¹⁷ A seguito del decreto del MEF, di concerto con il MIUR e con il Ministero dell'ambiente e della tutela del territorio e del mare del 17 dicembre 2002, di approvazione del progetto infrastrutturale "Centro euromediterraneo per i cambiamenti climatici" cofinanziato dal Fondo integrativo speciale per la ricerca.

dell'INGV) ha poi rassegnato le dimissioni dall'incarico in data 15 settembre 2017 ed è stato sostituito da una dipendente nel profilo di dirigente di ricerca.

Uno dei predetti Dirigenti di ricerca dell'Ente riveste la carica di Presidente, nonché anche quella di Direttore esecutivo della Fondazione, quest'ultima per il periodo 12 luglio 2017-12 luglio 2020.

Si richiama, sulla vicenda, quanto ampiamente esposto nel referto relativo all'esercizio precedente.

I compensi annui lordi degli organi amministrativi della CMCC sono i seguenti: per il presidente, euro 40.000; per i componenti del Consiglio di amministrazione, euro 12.000; per il direttore del Comitato esecutivo, euro 12.000; per i componenti del Comitato esecutivo, euro 8.000.

La Fondazione Centro Europeo di Formazione e Ricerca in Ingegneria Sismica (EUCENTRE) è stata costituita nel 2003 e la sua scadenza è fissata al 31 dicembre 2050; gli altri fondatori sono il Dipartimento della protezione civile, l'Università degli studi di Pavia e l'Istituto universitario di studi superiori di Pavia. Gli scopi della fondazione comprendono la ricerca applicata nel settore dell'ingegneria sismica, la consulenza scientifica e tecnologica a livello nazionale ed internazionale, la formazione di operatori. Il patrimonio della fondazione è pari a euro 2.540.000; l'INGV è rappresentato da un componente nel Consiglio di amministrazione (nella persona del Presidente o di un suo delegato) e da tre rappresentanti (dipendenti nel profilo di primo ricercatore) nel Consiglio scientifico, che non percepiscono compensi.

La Fondazione di partecipazione tecnologie per il patrimonio culturale (TICHE) è stata costituita il 14 dicembre 2017 quale *cluster* tecnologico nazionale; la scadenza è fissata al 31 dicembre 2050. Il Consiglio d'amministrazione dell'INGV ha autorizzato, con deliberazione del 23 ottobre 2017, n. 461, la partecipazione ed il versamento del contributo iniziale al patrimonio, pari a euro 5.000. Gli altri fondatori sono la Direzione marittima di Napoli, l'Agenzia nazionale per le nuove tecnologie, l'energia e lo sviluppo economico sostenibile - ENEA, il Consiglio Nazionale delle ricerche, l'Agenzia regionale per la protezione ambientale della Campania, le università degli studi di Napoli Federico II, l'Orientale e Parthenope, l'Istituto zooprofilattico sperimentale del Mezzogiorno, la Stazione zoologica Anton Dohrn, l'Autorità di bacino regionale Campania Centrale. L'oggetto sociale della Fondazione prevede, tra le altre finalità: l'incremento della ricerca, sia pubblica sia privata e della produzione e dei

servizi nel settore dei beni culturali; lo stimolo allo stanziamento di fondi per lo sviluppo del settore dei beni culturali; il coordinamento e la gestione dell'attività di formazione professionale qualificata; il supporto per la pianificazione e lo sviluppo di progetti di ricerca scientifica e industriale nel campo delle tecnologie per il patrimonio culturale. È previsto un contributo periodico di euro 1.000 e non sono contemplati rappresentanti dell'INGV negli organi statutari.

L'Ente ha comunicato che è in corso la costituzione della Fondazione Osservatorio del mare e del litorale costiero per la quale, unitamente ad altri enti di ricerca, è stata fornita in data 14 novembre 2018 la prescritta autorizzazione del MIUR, ai sensi del d.lgs. 4 giugno 2003, n. 127. L'Associazione riconosciuta *Cluster¹⁸ Tecnologico Nazionale Blue Italian Growth* (CTN BIG) è stata costituita nel 2017 e il Consiglio di amministrazione ha approvato la partecipazione dell'Ente con deliberazione del 23 ottobre 2017, n. 476. Le aree tematiche di riferimento sono relative alle strategie internazionali in tema di *blue growth* (cosiddetta "crescita blu"), vale a dire la crescita economica derivante dalla salvaguardia dei mari e degli oceani.

Esse sono, tra le altre: la salvaguardia dell'ambiente marino in generale; le biotecnologie "blu"; le energie rinnovabili, la sostenibilità e gli usi economici del mare; la cantieristica e la robotica marina; le infrastrutture di ricerca marina e marittima ed il trasferimento tecnologico. Il contributo dell'INGV all'associazione è stato pari a euro 2.500; presenta un rappresentante nel Consiglio direttivo, eletto dall'assemblea del 26 luglio 2018, che non percepisce compensi.

L'associazione *BigData*, costituita nel giugno 2018 e della quale INGV è socio fondatore, riunisce gli enti locali e nazionali, che operano nell'ambito dei *big data*¹⁹ in Emilia-Romagna, regione in cui è concentrato il settanta per cento della capacità di calcolo del nostro Paese, con lo scopo di promuovere la condivisione e l'integrazione delle infrastrutture. Tra gli obiettivi dell'associazione possono essere menzionati il rafforzamento del sistema produttivo regionale, lo sviluppo di servizi e applicazioni basati sul trattamento di *big data*, con particolare riferimento agli ambiti industriali prioritari identificati dalla Regione Emilia-Romagna.

¹⁸ L'art. 3 - bis del d.l. 20 giugno 2017, n. 91, convertito dalla l. 3 agosto 2017, n. 123 qualifica "I cluster tecnologici nazionali (CTN) quali strutture di supporto e di efficientamento per il coordinamento delle politiche di ricerca industriale a livello nazionale e locale, nonché di raccordo tra le misure promosse a livello centrale e regionale, con riferimento alle regioni del Mezzogiorno, anche quali strumenti facilitatori per l'attuazione e l'impiego degli interventi sul territorio (...).

¹⁹ Il termine *big data* ("grandi [masse di] dati" in inglese) indica genericamente una raccolta di dati così estesa in termini di volume, velocità e varietà da richiedere tecnologie e metodi analitici specifici per l'estrazione di valore o conoscenza.

L'associazione ha ottenuto il riconoscimento della personalità giuridica con determinazione della Regione Emilia-Romagna del 21 dicembre 2018, n. 21700, ed è stata iscritta nel registro regionale delle persone giuridiche. L'Associazione ha avanzato una richiesta di finanziamento europeo (progetto POR-FESR INSPIRE) per il potenziamento delle infrastrutture di calcolo regionali, a cui l'INGV partecipa con la sezione di Bologna.

Secondo quanto riferisce l'Ente, tra gli obiettivi prossimi dell'associazione vi è anche quello di stabilire una collaborazione con i paesi dell'area del Mediterraneo e dei Balcani, aree strategiche a livello europeo e di particolare interesse in questo campo.

7. ATTIVITÀ ISTITUZIONALE

Obiettivo primario dell'INGV è quello di contribuire alla comprensione della dinamica del "Sistema Terra", nelle sue diverse fenomenologie e componenti solida e fluida, e alla mitigazione dei rischi naturali associati. In particolare, le attività dell'Ente si suddividono in tre grandi categorie:

- attività di ricerca scientifica e tecnologica nell'ambito delle geoscienze, con particolare riguardo alla sismologia, alla vulcanologia e alle tematiche ambientali;
- attività di ricerca istituzionale e di servizio per la società, per le pubbliche amministrazioni e l'industria. Sono di particolare rilevanza le attività svolte sulla base di una convenzione annuale, nell'ambito di un accordo quadro decennale con il Dipartimento della protezione civile, relative al rischio sismico, vulcanico e da maremoto, e le attività di monitoraggio sismico e delle deformazioni del suolo in aree sede di sfruttamento di georisorse, per conto del Ministero dello sviluppo economico. Le attività di ricerca istituzionale comprendono, inoltre, quelle relative alla progettazione, sviluppo e mantenimento delle infrastrutture di ricerca, alcune delle quali di prestigio internazionale e di dimensione europea;
- attività della cosiddetta "terza missione", comprendenti la formazione, la divulgazione, il trasferimento tecnologico, le società *spin-off*, l'innovazione industriale, la gestione dei musei²⁰ e l'insieme di attività senza scopo di lucro con valore educativo (cosiddetto *public engagement*).

L'Ente nel 2017 ha svolto l'attività istituzionale in applicazione del PTA in cui ne sono definiti gli obiettivi strategici e sono declinati gli obiettivi operativi delle sue diverse componenti indispensabili anche al processo di valutazione della prestazione. In particolare, l'esercizio 2017 costituisce la seconda annualità del PTA 2016/2018. Il Consiglio di Amministrazione ha adottato, altresì, il PTA 2017/2019 con deliberazioni del 17 luglio 2017, n. 395, 15 settembre 2017, n. 425, e 12 marzo 2018, n. 567. Infine, il PTA 2018/2020 è stato adottato con deliberazione del 25 luglio 2018, n. 635, integrato con deliberazioni del 31 ottobre 2018, n. 671 e del 20 dicembre 2018 nn. 741 e 742.

Sugli ultimi due PTA il MIUR non si è espresso entro il termine di sessanta giorni, ai sensi

²⁰ I musei sono i due centri-visitatori nelle Isole Eolie a Stromboli e Vulcano (12.000 visitatori all'anno), il Reale Osservatorio Vesuviano, primo Istituto al mondo per lo studio dei fenomeni vulcanici (6.000 visitatori all'anno) e il museo di Rocca di Papa (2.000 visitatori all'anno) importante riferimento didattico per quanto riguarda di sismologia e la vulcanologia in tutta la Regione Lazio. Afferenti a tale attività sono anche quelle dell'Osservatorio Geofisico di Lipari e del museo geofisico recentemente realizzato a Duronia (CB).

dell'art. 7, comma 2, del d.lgs. n. 218 del 2016 e, pertanto, essi risultano approvati.

Come si evince dalla tabella che segue, l'ammontare complessivo dei finanziamenti destinati ai progetti di ricerca scientifica nel PTA 2017-2019 è pari ad euro 30.652.777 e nel PTA 2018-2020 è pari a euro 36.289.668.

Tabella 12 - Finanziamento progetti di ricerca scientifica - PTA

	2017	2018	2019	Totale
PTA 2017-2019	14.627.464	9.694.849	6.330.464	30.652.777
	2018	2019	2020	
PTA 2018-2020	21.782.119	11.215.915	3.291.634	36.289.668

Fonte: Piano triennale di attività

La tabella che segue mostra la distribuzione percentuale del personale per linee di attività definite dall'organizzazione interna.

Tabella 13 - Distribuzione percentuale del personale per linee di attività

	Ricerca scientifica	Ricerca istituzionale						"Terza Missione"	Amm.ne	Totale
		Progetti Ricerca esterni	Servizi e Ricerca per la Società (SRS)	Progetti SRS	Attività di protezione e civile	Infrastrutture e ricerca (IR)	Progetti IR			
2017	22,3	4,0	2,5	1,9	26,7	14,8	5,2	7,0	15,6	100,0
2018	19,3	6,1	2,0	2,4	26,7	11,3	6,2	6,7	19,3	100,0

Fonte: Piano triennale di attività

Dai dati esposti emerge che il personale è applicato prevalentemente alla ricerca istituzionale, nell'ambito della quale si rileva il lieve aumento della percentuale delle unità dedicate ai progetti esterni (da 4 al 6,1 per cento) e ai progetti infrastrutturali (dal 5,2 al 6,2 per cento); emerge invece il calo del personale dedicato ad attività di ricerca ordinaria (dal 22,3 al 19,3 per cento). L'aumento della percentuale relativa all'Amministrazione (dal 15,6 al 19,3 per cento) è riconducibile all'inclusione dal 2017 in questa sezione dei servizi tecnici.

Nel 2017 è proseguita la partecipazione dell'INGV a programmi di ricerca europei quale referente di infrastrutture di ricerca nei grandi progetti *European multidisciplinary seafloor*

observation (EMSO)²¹ ed *European plate observing system* (EPOS)²², che saranno più volte citati, nonché anche di altri aventi specifiche finalità (MED-SUV, INDIGO, MEDSEA CHECKPOINT MARE/2012/11-lot.2).

A livello nazionale, l'Ente collabora con il MIUR ed altri enti di ricerca partecipando a numerose iniziative scientifiche tra cui vanno segnalate le seguenti: FIRB Abruzzo²³, RITMARE²⁴, NEXDATA²⁵, SISTEMA²⁶, OPTIMA²⁷.

L'INGV svolge anche attività di alta formazione e alta qualificazione effettuate dai propri ricercatori e tecnologi e, in particolare: corsi tenuti presso le Università; tutoraggi; incarichi editoriali; produzione testi di didattica a livello universitario; coordinamento grandi progetti. Con il PTA 2016-2018 l'INGV ha, inoltre, rilanciato le attività istituzionali attraverso il progetto *Working Earth* (WE) che ha come obiettivo lo studio della struttura ed evoluzione della Terra, dal nucleo all'atmosfera²⁸.

Quasi il trenta per cento delle attività dell'INGV è dedicato all'accordo quadro decennale che l'INGV ha siglato nel 2012 con il Dipartimento della protezione civile.

In quanto componente del Servizio nazionale di protezione civile (l. 24 febbraio 1992, n. 225), nonché Centro di Competenza del Dipartimento della protezione civile (DPCM 27 febbraio 2004 e DPCM del 17 febbraio 2017), all'INGV è affidata, altresì, la sorveglianza della sismicità dell'intero territorio nazionale e dell'attività dei vulcani attivi italiani e dei maremoti nell'area mediterranea, attraverso la gestione di Reti di osservazione con strumentazione

²¹ EMSO è una infrastruttura a scala europea costituita da una rete di osservatori multidisciplinari sottomarini che si estende nei mari e oceani europei dall'Artico al Mar Nero, attraverso l'Atlantico nord-occidentale e il Mediterraneo.

²² EPOS è un'infrastruttura di ricerca inserita nella *roadmap* Europea coordinata da ESFRI (*European Strategic Forum on Research Infrastructures*) e nel Piano Nazionale Infrastrutture di Ricerca (PNIR) del MIUR.

²³ Il progetto si basa su un accordo di programma siglato con l'INGV e con la Regione Abruzzo, in base a cui il MIUR ha concesso un finanziamento straordinario per un progetto denominato "Indagini ad alta risoluzione per la stima della pericolosità e del rischio sismico nelle aree colpite dal terremoto del 6 aprile 2009".

²⁴ Il progetto, di cui è capofila il CNR, è orientato principalmente all'innovazione, nel trasporto marittimo, nel sistema-pesca e nell'attività di monitoraggio e tutela dell'ambiente marino.

²⁵ Il progetto si propone di implementare un sistema intelligente nazionale per la raccolta, conservazione, accessibilità e diffusione dei dati ambientali e climatici in aree montane e marine.

²⁶ Si tratta di un progetto di potenziamento della rete di monitoraggio dei Campi Flegrei, finanziato dalla Regione Campania a seguito dell'innalzamento del livello di allerta da parte del Dipartimento della protezione civile, nel dicembre 2012, dal livello-base al livello di attenzione.

²⁷ Il progetto si propone di effettuare attività di ricerca tese a dimostrare le potenzialità della tecnologia optoelettronica.

²⁸ Il progetto prevede quattro fasi complementari tra loro: dalla produzione di un nuovo modello di Terra, grazie all'approfondimento di tecniche analitiche della composizione chimico-fisica dei livelli che costituiscono il pianeta (dal nucleo, al mantello, dalla litosfera fino all'atmosfera), alle conoscenze dei meccanismi di movimento all'interno dei vari livelli della Terra, fino al miglioramento del rapporto dell'uomo con i rischi naturali e all'implementazione di nuove strategie per il reperimento di risorse energetiche rinnovabili.

tecnologicamente avanzata, distribuite sul territorio nazionale o concentrate intorno ai vulcani attivi e tramite il presidio di tre sale operative a Roma, Napoli e Catania.

L'INGV svolge numerose collaborazioni con altre amministrazioni centrali, in particolare con il Ministero della difesa (con l'Aeronautica militare, per attività di ricerca applicata nel campo dell'oceanografia, con particolare riferimento alle previsioni marine giornaliere sul Mar Mediterraneo; con il corpo delle Capitanerie di porto, per il monitoraggio dell'inquinamento marino), con il Ministero degli affari esteri, (ai sensi dell'art. 1 della l. 24 luglio 2003, n. 197²⁹, concernente il trattato sulla messa al bando totale degli esperimenti nucleari) e con il Ministero dell'ambiente, nonché con enti di ricerca (Agenzia spaziale italiana, CNR, Istituto di fisica nucleare) e università.

Nel 2017 l'INGV ha stipulato 39 accordi quadro, convenzioni, protocolli e *memorandum of understanding* ed ha attive 265 convenzioni con Università italiane per tirocini formativi.

L'Ente cura la diffusione della cultura scientifica nelle materie di competenza, attraverso pubblicazioni, mostre dedicate alla geofisica e ai rischi naturali e ambientali, attività divulgativa su siti *Internet*.

²⁹ La disposizione sostituisce l'art. 3 della l. 15 dicembre 1998, n. 484, prevedendo che "Ai sensi dell'articolo III, paragrafo 4, del trattato, il Ministero degli affari esteri è designato quale Autorità nazionale. Esso si avvale, per gli adempimenti di rispettiva competenza, della collaborazione del Ministero dell'interno, del Ministero della difesa, del Ministero dell'istruzione, dell'università e della ricerca e del Ministero dell'ambiente e della tutela del territorio, nonché degli enti, agenzie e dipartimenti ad essi collegati specializzati nella sorveglianza tecnica del territorio nazionale, stipulando apposite convenzioni, in particolare con l'Istituto nazionale di geofisica e vulcanologia, con l'Agenzia per la protezione dell'ambiente e per i servizi tecnici e con l'Ente per le nuove tecnologie, l'energia e l'ambiente".

8. CONTENZIOSO

L'INGV ha, al suo interno, un ufficio legale e si avvale, ai fini della rappresentanza in giudizio, del patrocinio dell'Avvocatura generale dello Stato, ai sensi dell'art. 417 - *bis* c.p.c.

Al 31 dicembre 2017 le vertenze pendenti sono venticinque, di cui due in materia di rapporti contrattuali e le restanti in materia di pubblico impiego.

La spesa sostenuta nell'esercizio in esame è stata di euro 14.065 (euro 70.116 nel 2016).

Si fa, altresì, presente che l'INGV ha provveduto a vincolare l'avanzo di amministrazione del 2017 per euro 2.755.704, corrispondenti all'importo di una condanna disposta con la sentenza del Tribunale di Roma X sezione civile, 16 aprile 2018, n. 7690.

La controversia è stata promossa da una società immobiliare per ottenere il pagamento del corrispettivo spettante per effetto di un contratto preliminare sottoscritto il 14 maggio 2009 finalizzato all'acquisto di una sede a Pisa, disatteso dall'Ente perché l'accordo era stato concluso in violazione delle norme di evidenza pubblica.

L'Ente ha proposto appello per il tramite dell'Avvocatura generale dello Stato, essendo falliti i tentativi per addivenire ad una soluzione bonaria.

L'avanzo di amministrazione è stato, altresì, vincolato per euro 433.037 per far fronte agli oneri derivanti dalla sentenza n. 362/2018 della Corte di appello di Palermo relativa al contenzioso instaurato da alcuni dipendenti della sede di Palermo³⁰.

³⁰ Il contenzioso verte su una richiesta di stabilizzazione del personale a fronte di reiterati rinnovi di contratti a tempo determinato unitamente, in via subordinata, a una richiesta risarcitoria *ex art.* 36, c. 5, del d.lgs. n. 165 del 2001.

Con la sentenza della Corte di Appello n. 362/2018 è stato riconosciuto ai ricorrenti, a titolo di risarcimento danni, la sola corresponsione di determinate mensilità. L'INGV ha dato seguito alla sentenza di secondo grado a fronte di un parere reso dall'Avvocatura Generale dello Stato, in data 2 luglio 2018, con il quale l'Avvocatura ha ritenuto non sussistenti elementi in fatto e in diritto tali da poter poggiare, alla luce della prevalente giurisprudenza, un ricorso in Cassazione.

9. RISULTATI CONTABILI DELLA GESTIONE

Il rendiconto generale dell'INGV è redatto in conformità al Regolamento di amministrazione, contabilità e finanza adottato dall'Ente con decreto presidenziale del 23 aprile 2009, n. 87³¹, in aderenza ai principi di cui al d.p.r. 27 febbraio 2003, n. 97³² e secondo le disposizioni contenute negli articoli 2423 e seguenti del Codice civile.

Il rendiconto è composto dal conto del bilancio (rendiconto finanziario decisionale e rendiconto finanziario gestionale), dal conto economico, dallo stato patrimoniale e dalla nota integrativa; ne costituiscono allegati la relazione illustrativa del Presidente, la situazione amministrativa e la relazione del Collegio dei revisori dei conti. Ad esso è anche allegata l'attestazione dei tempi di pagamento (39,93 giorni nel 2017) ex art. 41 del d.l. 24 aprile 2014, n. 66, convertito dalla l. 23 giugno 2014, n. 89.

Il rendiconto generale dell'Ente per l'esercizio finanziario 2017 è stato approvato, previo parere favorevole espresso dal Collegio dei revisori, con deliberazione del Consiglio di amministrazione del 14 maggio 2018, n. 571³³.

Si fa presente che l'Ente nella predisposizione del bilancio 2017 non ha ancora recepito le modifiche apportate al Codice civile dal d.lgs. 18 agosto 2015 n. 139 che prevede la rettifica dell'appostamento di alcune voci di ricavi e di costo del conto economico. La Corte rinnova, pertanto, l'invito all'Ente ad adeguarsi alla predetta normativa.

A partire dal bilancio 2016 l'Ente ha, peraltro, provveduto ad adeguare i prospetti al piano dei conti integrato, mediante l'utilizzo di apposita tabella di correlazione con il precedente piano dei capitoli e della matrice di transizione tra i moduli del piano dei conti integrato emanata dal MEF. Nel bilancio di previsione 2017, adottato dal Consiglio di amministrazione con deliberazione 29 novembre 2016, n. 265, è stata operata per la prima volta la classificazione del piano dei conti integrato (previsto dal d.lgs. 31 maggio 2011, n. 91 e dal d.p.r. 4 ottobre 2013, n. 132, recepito dal vigente regolamento di amministrazione e contabilità).

³¹ Il bilancio 2018 sarà redatto in conformità del nuovo Regolamento di amministrazione, contabilità e finanza adottato con decreto presidenziale del 14 maggio 2018, n. 119.

³² L'art. 4, comma 3, lettera b) del d.lgs. n. 91 del 2011 prevede un nuovo regolamento di aggiornamento degli schemi di bilancio di cui al d.p.r. del 27 febbraio 2003, n. 97, al momento non ancora emanato (approvato in via preliminare dal Consiglio dei ministri il 18 marzo 2018).

³³ Il MEF ha espresso il parere sul rendiconto con nota del 27 luglio 2018, rilevando il ritardo rispetto al termine del 30 aprile previsto dall'art. 24 del d.lgs. n. 91 del 2011; il MIUR si è pronunciato con nota del 12 ottobre 2018 senza formulare proprie osservazioni.

L'Ente ha provveduto, inoltre, alla riclassificazione delle spese per missioni e programmi, redigendo l'apposito prospetto, allegato al bilancio di previsione, con i codici della *Classification of function of government (COFOG)* utilizzati per la contabilità nazionale. In merito alla disposizione dell'art. 10 del d.lgs. n. 218 del 2016, il quale prescrive l'adozione da parte degli enti pubblici di ricerca di "sistemi di contabilità economico-patrimoniale anche per il controllo analitico della spesa per centri di costo", l'Istituto gestisce un sistema integrato di contabilità finanziaria ed economico-patrimoniale.

Nella seguente tabella sono riportati i dati di sintesi della gestione finanziaria 2017, posti a confronto con quelli dell'esercizio precedente.

Tabella 14 - Sintesi dati contabili

	2016	2017	Variazione assoluta	Variazione %
Avanzo di competenza	932.254	10.532.892	9.600.638	1.029,8
Avanzo di amministrazione	33.442.799	46.205.866	12.763.067	38,2
Consistenza di cassa al 31.12	12.809.818	27.372.254	14.562.436	113,7
Avanzo/disavanzo economico	-6.270.430	7.384.024	13.654.454	217,8
Patrimonio netto	67.647.324	75.765.939	8.118.615	12,0

Fonte: elaborazione della Corte dei conti su dati dell'INGV

Nel 2017 tutti i principali saldi della gestione dell'INGV, che saranno analizzati più approfonditamente nel prosieguo della presente relazione, presentano un significativo miglioramento.

Il risultato finanziario è passato da un avanzo di euro 932.254 del 2016 ad euro 10.532.892 per effetto del sensibile aumento delle entrate relative a progetti finanziati dall'esterno.

E' aumentato, altresì, di euro 12.763.067, il risultato di amministrazione, che si è assestato ad euro 46.205.866 grazie alle maggiori riscossioni di competenza; la consistenza di cassa al 31 dicembre ha raggiunto l'importo di euro 27.372.254 (euro 14.562.436 in più rispetto al 2016).

Anche il risultato economico presenta una inversione di tendenza, in quanto è passato da un disavanzo, relativo all'esercizio 2016, di euro 6.270.430 a un avanzo di euro 7.384.024, anche per i maggiori trasferimenti destinati all'attività di ricerca a valenza internazionale.

Il patrimonio netto è cresciuto, grazie al positivo risultato economico dell'esercizio, da euro 67.647.324 a euro 75.765.939.

9.1 Rendiconto finanziario

Nella tabella seguente sono riportate le entrate accertate e le spese impegnate nell'esercizio in esame, poste a raffronto con quelle dell'esercizio precedente, per macro aggregati, secondo l'impostazione del rendiconto finanziario decisionale.

Tabella 15 - Quadro riassuntivo della gestione finanziaria

Entrate accertate			Variazione assoluta	Variazione%
	2016	2017		
Titolo II - Trasferimenti correnti	80.052.647	97.688.015	17.635.368	22,0
Titolo III - Entrate extratributarie	538.625	593.884	55.259	10,3
Titolo IV - Entrate in conto capitale	154.958	0	-154.958	-100,0
Titolo V - Entrate da riduzione di attività finanziarie	422.498	374.721	-47.777	-11,3
Totale	81.168.729	98.656.620	17.487.891	21,5
Titolo IX - Entrate per conto terzi e partite di giro	32.338.856	15.948.232	-16.390.624	-50,7
Totale generale	113.507.585	114.604.852	1.097.267	1,0
Spese impegnate				
	2016	2017	Variazione assoluta	Variazione %
Titolo I - Spese correnti	76.042.624	84.179.493	8.136.869	10,7
Titolo II - Spese in conto capitale	3.789.941	3.522.317	-267.624	-7,1
Titolo IV - Rimborso prestiti	403.911	421.920	18.009	4,5
Totale	80.236.475	88.123.730	7.887.255	9,8
Titolo VII - Spese per conto terzi e partite di giro	32.338.856	15.948.232	-16.390.624	-50,7
Totale generale	112.575.331	104.071.962	-8.503.369	-7,6
Avanzo/disavanzo	932.254	10.532.892	9.600.638	1.029,8

Fonte: elaborazione della Corte dei conti su dati forniti dall'INGV

Come già evidenziato, nell'esercizio in esame il risultato finanziario è cresciuto, rispetto all'anno precedente, di euro 9.600.638, per effetto soprattutto dell'incremento significativo delle entrate le quali, al netto delle partite di giro, hanno registrato una variazione positiva del 21,5 per cento. Su tale andamento ha inciso l'aumento dei trasferimenti correnti dovuto sostanzialmente alla crescita delle entrate relative a progetti finanziati dall'esterno. Le entrate in conto capitale si sono azzerate mentre le partite di giro sono diminuite in modo consistente.

Nel 2017 il totale delle spese ha registrato, al netto delle partite di giro, un aumento di euro 7.887.255, attribuibile alle maggiori spese correnti.

Nella seguente tabella sono riportate le entrate accertate nel 2016 e nel 2017.

Tabella 16 - Entrate

	2016	2017	Variazione % 2016/2017	Composizione % 2017	
ENTRATE CORRENTI					
- TRASFERIMENTI CORRENTI					
Trasferimenti da Amministrazioni Centrali ed enti di ricerca:					
da Ministeri per funzionamento (FOE):	57.411.890	55.274.674	-3,7	48,2	56,2
- Assegnazione ordinaria	48.077.000	48.474.674	0,8	42,3	49,3
- Assegnazione straordinaria art 24, c. 1, DL 12/9/ 2013, n. 104	4.000.000	6.000.000	50,0	5,2	6,1
- Attività di ricerca a valenza internazionale (quota destinata al funzionamento)	3.100.000	800.000	0,0	2,7	0,8
dal MIUR per attività di ricerca a valenza internazionale	4.249.053	12.726.035	199,5	11,1	12,9
dalla Presidenza del Consiglio dei ministri per progetti/convenzioni	12.334.820	12.464.004	1,0	10,9	12,7
da enti di ricerca per progetti/convenzioni	480.988	586.338	21,9	0,5	0,6
Totale da Amministrazioni Centrali ed Enti di ricerca	74.476.751	81.051.052	8,8	70,7	82,5
da Università	79.156	292.242	269,2	0,3	0,3
da Regioni ed enti locali per progetti/convenzioni	910.029	1.259.349	38,4	1,1	1,3
Totale Amm.ni pubbliche	75.465.937	82.602.643	9,5	72,1	84,0
Altri enti:					
da imprese	1.787.552	1.723.378	-3,6	1,5	1,8
dall'Unione Europea	2.799.158	13.361.994	377,4	11,7	13,6
TOTALE TRASFERIMENTI CORRENTI	80.052.647	97.688.015	22,0	85,2	99,4
- ENTRATE EXTRATRIBUTARIE					
Vendita di beni	1.295	0	-100,0	0,0	0,0
Vendita di servizi	11.037	31.916	189,2	0,0	0,0
Fitti, noleggi e locazioni	16.301	24.963	53,1	0,0	0,0
Interessi attivi	162	0,96	-99,4	0,0	0,0
Rimborsi, recuperi e restituzioni	458.658	489.181	6,7	0,4	0,5
Entrate non classificabili in altre voci	51.173	47.823	-6,5	0,0	0,0
TOTALE ENTRATE EXTRATRIBUTARIE	538.625	593.884	10,3	0,5	0,6
TOTALE ENTRATE CORRENTI	80.591.272	98.281.899	21,9	85,8	100,0
ENTRATE IN CONTO CAPITALE					
Trasferimenti da parte di enti di previdenza per cancellazione di debiti dell'amministrazione	103.617	0	-100,0	0,0	
Alienazione di beni materiali	51.341	0	-100,0	0,0	
TOTALE ENTRATE IN CONTO CAPITALE	154.958	0	-100,0	0,0	
ENTRATE DA RIDUZIONI DI ATTIVITA' FINANZIARIE					
Riscossione crediti di medio-lungo termine a tasso agevolato da imprese	422.498	374.721	-11,3	0,3	
TOTALE ENTRATE DA RIDUZIONI DI ATTIVITA' FINANZIARIE	422.498	374.721	-11,3	0,3	
PARTITE DI GIRO					
Entrate aventi natura di partite di giro	32.101.965	15.702.105	-51,1	13,7	
Entrate a per conto terzi	236.891	246.127	3,9	0,2	
TOTALE PARTITE DI GIRO	32.338.856	15.948.233	-50,7	13,9	
TOTALE ENTRATE	113.507.585	114.604.853	1,0	100,0	

Fonte: elaborazione della Corte dei conti su dati dell'INGV

Nel 2017 le entrate dell'INGV hanno registrato un aumento dell'uno per cento passando da 113,5 milioni nel 2016 a 114,6 milioni nel 2017. In particolare, i trasferimenti correnti sono cresciuti del ventidue per cento e si sono assestati a un importo pari a 97,7 milioni, grazie alla quota del contributo erogato dal MIUR per attività di ricerca a valenza internazionale destinato anche alla realizzazione dei progetti EMSO ed EPOS³⁴ che è aumentato nel 2017 da 4,2 milioni a 12,7 milioni (199,5 per cento in più rispetto all'esercizio precedente).

Le risorse correnti sono costituite soprattutto dai trasferimenti delle amministrazioni centrali e degli enti di ricerca (70,7 per cento delle entrate) destinati sia al funzionamento dell'INGV che al finanziamento di programmi, progetti, convenzioni. Essi consistono principalmente nel contributo ordinario del MIUR per il funzionamento (FOE) pari a 55,3 milioni³⁵ (-3,7 per cento rispetto al 2016), che rappresenta il 48,2 per cento delle entrate dell'Ente. Il contributo ordinario riconducibile al FOE rappresenta l'ammontare dei fondi istituzionali mentre gli altri trasferimenti correnti costituiscono fondi esterni destinati alla realizzazione di progetti e convenzioni.

L'assegnazione del contributo ordinario del MIUR è stata fissata per il 2017 con il decreto di riparto del *Fondo ordinario per il finanziamento degli enti e istituzioni di ricerca* (FOE) dell'8 agosto 2017 ed ammonta ad euro 57.574.674; per l'esercizio 2018, esso è stato aumentato, ad euro 58.369.920 con il decreto del 26 luglio 2018.

I corrispettivi previsti dalle convenzioni con la Presidenza del Consiglio dei ministri, pari a 12,5 milioni, sono costituiti da 10,7 milioni derivanti dalla convenzione per l'espletamento dell'attività di sorveglianza sismica e vulcanica del territorio nazionale, da euro 489.450 relativi alla convenzione per l'ottimizzazione delle attività di monitoraggio e da 1,2 milioni per il potenziamento delle attività di servizio.

Gli altri enti di ricerca hanno finanziato nel 2017 progetti per euro 586.338.

³⁴In relazione a tali progetti, va precisato che il Governo italiano partecipa all'*European Research Infrastructure Consortium* (ERIC), che costituisce l'infrastruttura di ricerca europea, attraverso gli enti e le istituzioni di ricerca afferenti al MIUR, i quali assumono la qualifica di "*Representing Entity*", come l'INGV che riveste il ruolo di "*Representing Entity*" per le infrastrutture di ricerca EMSO e EPOS. I finanziamenti sono assicurati all'INGV, nella forma di contributi *in-kind* o contributi finanziari da parte delle "*Representing Entity*" necessari per la partecipazione agli ERIC o ai progetti da questi realizzati, attraverso i relativi contributi annuali da parte del MIUR a valere sul FOE alla voce "attività di ricerca a valenza internazionale".

³⁵ L'assegnazione ordinaria di funzionamento 2017 che grava sul FOE a norma dell'art.7 del d.lgs. 5 giugno 1998, n. 204, è costituito dalla quota ordinaria (48,5 milioni), dal contributo straordinario di cui all'art. 24 del d.l. 12 settembre 2013 n. 104, convertito con modificazioni dalla l. 8 novembre 2013, n. 128 (sei milioni) e da una quota del finanziamento dell'attività di ricerca a valenza internazionale destinato alle spese per il funzionamento dell'Ente (0,8 milioni su un totale di 3,1 milioni fissati con il decreto di ripartizione FOE dell'8 agosto 2017 la cui differenza pari a 2,3 milioni è stata imputata al capitolo relativo ai trasferimenti del MIUR per attività di ricerca a valenza internazionale).

Devono essere menzionati, inoltre, i contributi provenienti dalle Università pari a euro 292.242 e dagli enti territoriali pari a euro 1,26 milioni.

E' rimasto stabile l'apporto di provenienza privata, che ammonta a euro 1.723.378 (euro 1.787.552 nel 2016). Sono cresciute, invece, le risorse di provenienza europea (da 2,8 milioni a 13,4 milioni) arrivando a rappresentare il 13,2 per cento delle entrate complessive dell'INGV.

Le entrate in conto capitale nel 2017 si sono azzerate (mentre ammontavano a euro 154.958 nel 2016).

Le entrate extratributarie ammontano ad euro 593.884 e sono costituite da:

1) proventi derivanti dalla concessione di servizi o dalla locazione di beni immobili per un totale di euro 56.878, le cui voci principali sono relative alla locazione del bar interno dell'Ente, al canone di concessione del servizio mensa e per l'installazione dei distributori automatici di alimenti e al canone di locazione impresa di telefonia per l'utilizzazione di aree di proprietà per l'installazione di strutture per il servizio di telefonia mobile;

2) interessi attivi per euro 0,96 da conti della Tesoreria dello Stato;

3) rimborsi e altre entrate correnti pari a euro 537.004 le cui voci principali riguardano: il rimborso del canone di locazione della sede di Bologna da parte del Centro Euromediterraneo per i Cambiamenti Climatici; il recupero degli accantonamenti per il personale a tempo determinato gravanti su progetti di ricerca finanziati dall'esterno; gli oneri riflessi relativi a emolumenti pagati su fondi esterni; eventuali rimborsi da parte di fornitori. In questa categoria rientra anche il contributo erogato dal MIUR ai sensi dell'articolo 1, comma 3, lettera h, ultimo periodo, del piano di riparto del FOE per il 2015.

Le entrate da riduzione di attività finanziarie, pari a euro 374.721, sono state costituite nel 2017 da accertamenti di crediti di medio e lungo termine, relativi principalmente alla liquidazione, da parte di un'impresa di assicurazione, di due polizze collettive stipulate in epoca risalente per la liquidazione del trattamento di fine rapporto (TFR) per personale cessato dal servizio, e al rimborso dei prestiti personali a tasso agevolato concessi al personale nell'ambito delle attività del Fondo Assistenza.

Nella seguente tabella sono riportati gli impegni relativi alle voci di spesa relativi al biennio 2016/2017.

Tabella 17 - Spese

	2016	2017	Variazione % 2017/2016	Composizione % 2017	
USCITE CORRENTI					
Redditi da lavoro dipendente					
Retribuzioni in denaro personale a tempo indeterminato	27.689.347	29.441.223	6,3	28,3	35,0
Retribuzioni in denaro personale a tempo determinato	1.074.245	609.144	-43,3	0,6	0,7
Altre spese per il personale n.a.c.	13.645.416	13.448.105	-1,4	12,9	16,0
Contributi sociali a carico dell'ente	7.295.045	7.514.762	3,0	7,2	8,9
Totale redditi da lavoro dipendente	49.704.052	51.013.234	2,6	49,0	60,6
Imposte e tasse a carico dell'ente					
Imposta regionale sulle attività produttive (IRAP)	2.524.767	2.601.398	3,0	2,5	3,1
Imposte e proventi assimilati a carico dell'ente	551.232	475.566	-13,7	0,5	0,6
Totale imposte e tasse a carico dell'ente	3.076.000	3.076.964	0,0	3,0	3,7
Acquisto di beni e servizi					
Acquisto di beni	1.396.504	1.087.876	-22,1	1,0	1,3
Acquisto servizi	19.509.355	27.387.363	40,4	26,3	32,5
di cui: Spese per Progetti/Convenzioni	8.615.693	19.509.379	126,4	27,4	33,8
Totale acquisto di beni e servizi	20.905.859	28.475.239	36,2		
Trasferimenti correnti ad amm.ni centrali	1.957.869	1.256.611	-35,8	1,2	1,5
Interessi passivi	242.036	223.602	-7,6	0,2	0,3
Altre spese correnti	156.807	133.843	-14,6	0,1	0,2
TOTALE USCITE CORRENTI	76.042.624	84.179.493	10,7	80,9	100,0
USCITE IN CONTO CAPITALE					
Mobili e arredi	12.451	17.929	44,0	0,0	
Beni immobili	2.057.458	2.020.000	-1,8	1,9	
Altri beni	1.720.032	1.449.210	-15,7	1,4	
TOTALE USCITE IN CONTO CAPITALE	3.789.941	3.522.317	-7,1	3,4	
RIMBORSO PRESTITI	403.911	421.920	4,5	0,4	
USCITE PER CONTO TERZI E PARTITE DI GIRO	32.338.856	15.948.232	-50,7	15,3	
TOTALE SPESE	112.575.331	104.071.961	-7,6	100,0	

Fonte: elaborazione della Corte dei conti su dati dell'INGV

Le spese dell'INGV nel 2017 ammontano a 104,1 milioni e sono costituite principalmente dalle uscite correnti (80,9 per cento dell'ammontare totale), che nell'esercizio in esame sono cresciute, rispetto all'esercizio precedente, del 10,7 per cento, arrivando a 84,2 milioni (76,0 milioni nel 2016). Tale incremento è riconducibile alla crescita significativa delle spese per progetti e convenzioni, le quali sono passate da 8,6 milioni a 19,5 milioni conseguenti ai maggiori finanziamenti ricevuti in corso d'esercizio.

Gli oneri per il personale, pari a 51 milioni, hanno rappresentato la principale parte di spesa dell'Ente (quarantanove per cento dell'ammontare delle spese nel 2017), seguita da quella per l'acquisto di beni di consumo e di servizi, pari a 28,5 milioni, in crescita del trentasei per cento (20,9 milioni nel 2016).

Le spese in conto capitale, pari a 3,5 milioni (3,8 milioni nel 2016), consistono principalmente nelle uscite per beni immobili precisamente “fabbricati ad uso commerciale e istituzionale”, che ammontano a due milioni, importo relativo al canone annuo in favore della società per effetto del contratto di costruzione e gestione relativo ai lavori della sede istituzionale, su cui si è riferito in precedenza. La voce “altri beni” che ammonta a 1,4 milioni comprende l’acquisto di impianti, attrezzature scientifiche e macchinari (824.064 euro); l’acquisto di testi e pubblicazioni scientifiche (24.581 euro); l’acquisto di altre tipologie di *hardware* (35.178 euro); l’acquisto di beni durevoli con fondi di progetti e convenzioni (600.565 euro). La spesa per mobili ed arredi è stata invece del tutto trascurabile (17.929 euro).

La voce “rimborso prestiti”, pari a 421.920 euro, si riferisce esclusivamente al rimborso di un mutuo acceso con la Cassa depositi e prestiti per l’acquisto della sede di Catania³⁶.

Nella tabella che segue sono riportate le spese di funzionamento (spese per il personale, per gli organi e per l’acquisto di beni e servizi) sostenute nel 2016 e nel 2017. Va, peraltro, tenuto conto che parte dei redditi da lavoro dipendente sono funzionali alle attività istituzionali di ricerca.

Tabella 18 - Spese di funzionamento

	2016	2017	Variazione %
Spese per il funzionamento (a)			
Spese per il personale	49.704.052	51.013.234	2,6
Acquisto di beni e servizi (al netto delle spese per gli organi e spese per progetti/convenzioni)	11.804.052	8.502.106	-28,0
Spese per organi e Direttore generale	486.114	463.754	-4,6
Totale spese per il funzionamento (a)	61.994.218	59.979.094	-3,3
Spese correnti (b)	76.042.624	84.179.493	10,7
Indice di rigidità della spesa incompressibile (a/b)	0,8	0,7	-12,6
Contributo ordinario (FOE)	57.411.890	55.274.674	-3,7

Fonte: INGV

Dall’esame dei dati emerge che nel 2017 l’INGV ha operato un contenimento delle spese di funzionamento le quali sono diminuite del 3,3 per cento, passando da sessantadue milioni a circa sessanta.

³⁶ La concessione del prestito, da parte della Cassa depositi e prestiti, è avvenuta il 2 agosto del 2006 mentre la scadenza è fissata per il 31 dicembre 2026.

Va rilevato, peraltro, che nel 2017, come nel 2016, le risorse derivanti dal FOE non sono state sufficienti a garantire la copertura delle spese di funzionamento in quanto queste sono superiori di 4,7 milioni.

Nella tabella che segue sono riportate le spese ripartite per titoli e centri di responsabilità amministrativa (CRA) nel biennio in esame.

Tabella 19 - Ripartizione spese per titoli e CRA

	2016				
	Spese correnti	Spese in conto capitale	Rimborso prestiti	Partite di giro	Totale
Napoli -OV	707.106	87.836	0	32.752	883.614
Milano	232.275	18.732	0	12.821	270.404
Palermo	455.646	105.208	0	20.917	607.176
Catania	665.951	98.483	0	63.193	905.096
Roma 1	933.966	449.250	0	57.449	1.533.752
Roma 2	1.078.347	159.993	0	43.677	1.363.378
CNT	600.484	200.951	0	35.449	938.444
Bologna	422.122	123.511	0	3.334	551.153
Pisa	211.977	75.199	0	11.076	306.765
Totale sedi decentrate	5.307.874	1.319.163	0	280.668	6.907.705
Amministrazione centrale	70.734.750	2.470.778	403.911	32.058.187	105.667.626
Totale	76.042.624	3.789.941	403.911	32.338.855	112.575.331

	2017					Comp. % 2017	Var. % Totale 2017/2016
	Spese correnti	Spese in conto capitale	Rimborso prestiti	Partite di giro	Totale		
Napoli -OV	899.618	84.051	0	55.920	1.039.589	1,0	17,7
Milano	224.262	18.790	0	6.576	249.628	0,2	-7,7
Palermo	443.476	18.898	0	25.405	487.779	0,5	-19,7
Catania	887.224	64.588	0	77.469	1.029.281	1,0	13,7
Roma 1	806.114	229.267	0	93.087	1.128.468	1,1	-26,4
Roma 2	1.245.842	255.589	0	81.361	1.582.792	1,5	16,1
CNT	787.051	249.502	0	101.561	1.138.114	1,1	21,3
Bologna	587.258	56.212	0	2.188	645.658	0,6	17,1
Pisa	276.634	76.009	0	8.513	361.156	0,3	17,7
Totale sedi decentrate	6.157.479	1.052.906	0	452.080	7.662.465	7,4	10,9
Amministrazione centrale	78.022.014	2.469.411	421.920	15.496.151	96.409.496	92,6	-8,8
Totale	84.179.493	3.522.317	421.920	15.948.231	104.071.961	100,0	-7,6

Fonte: INGV

Dai dati riportati emerge che nel 2017 il 92,6 per cento delle spese sostenute dall'INGV sono state assorbite dall'amministrazione centrale ed il restante 7,4 per cento dalle sedi decentrate; quest'ultime, peraltro, hanno registrato un incremento delle spese nel 2017, rispetto all'esercizio precedente, del 10,9 per cento a fronte di un calo dell'8,8 per cento delle spese dell'amministrazione centrale le quali si sono assestate a 96,4 milioni.

9.2 Gestione dei residui

Nel 2018 l'Ente ha provveduto al riaccertamento dei residui attivi e passivi al 31 dicembre 2017 con deliberazione del Consiglio di amministrazione del 14 maggio 2018, n. 570.

Nelle seguenti tabelle sono riportati, nel dettaglio, i dati relativi ai residui attivi mentre le loro variazioni, assolute e percentuali, sono riferite esclusivamente ai totali.

Tabella 20 - Residui attivi 2016 - 2017

Residui attivi	Correnti	Extra-tributarie	C/Capitale	Entrate da riduzione delle attività finanziarie	Partite di giro	Totale
Consistenza iniziale all'1.1.2016	38.736.950	237.540	0	299.506	1.921.804	41.195.800
Riscossioni	19.246.412	214.583	0	284.579	133.939	19.879.512
Variazioni	-410.785	-13.010	0	0	-30.879	-454.675
a) Rimasti da riscuotere al 31.12.2016	19.079.753	9.947	0	14.927	1.756.987	20.861.613
b) Rimasti da riscuotere dalla competenza esercizio 2016	18.334.896	130.581	0	377.155	552.507	19.395.139
Totale complessivo a + b	37.414.648	140.527		392.082	2.309.493	40.256.752
Consistenza iniziale all'1.1.2017	37.414.648	140.527	0	392.082	2.309.493	40.256.752
Riscossioni	15.908.283	110.109	0	358.860	719.443	17.096.695
Variazioni	-390.174	0	0	0	-5.101	-395.274
a) Rimasti da riscuotere al 31.12.2017	21.116.191	30.419	0	33.222	1.584.950	22.764.782
b) Rimasti da riscuotere dalla competenza esercizio 2017	12.353.659	131.297	0	349.047	858.341	13.692.345
Totale complessivo a + b	33.469.850	161.715	0	382.270	2.443.292	36.457.127

Fonte: INGV

Tabella 21 - Variazioni 2016 - 2017

Residui attivi	2016	2017	Variazione assoluta	Variazione %
Consistenza iniziale al 1° gennaio	41.195.800	40.256.752	-939.048	-2,3
Riscossioni	19.879.512	17.096.695	-2.782.817	-14,0
Variazioni	-454.675	-395.274	59.401	13,1
a) Rimasti da riscuotere dagli esercizi precedenti	20.861.613	22.764.782	1.903.169	9,1
b) Rimasti da riscuotere dalla competenza	19.395.139	13.692.345	-5.702.794	-29,4
Totale complessivo a + b	40.256.752	36.457.127	-3.799.625	-9,4

Fonte: Elaborazione della Corte dei conti su dati dell'INGV

La massa dei residui attivi, pur restando di importo significativo, è diminuita nel 2017 del 9,4 per cento assestandosi ad euro 36.457.127, di cui euro 13.692.345 relativi a residui dell'esercizio e i restanti euro 22.764.782 agli esercizi precedenti.

Nell'insieme essi sono costituiti essenzialmente da residui di parte corrente (33,5 milioni) riconducibili in gran parte ad esercizi precedenti (21,1 milioni). Il credito più consistente è quello vantato nei confronti della Presidenza del Consiglio dei ministri per il saldo relativo a convenzioni pari ad euro 23.068.666 del triennio 2015-2017.

Nelle seguenti tabelle sono riportati, nel dettaglio, i dati relativi ai residui passivi mentre le loro variazioni assolute e percentuali sono riferite esclusivamente ai totali.

Tabella 22 - Residui passivi 2016 - 2017

Residui passivi	Correnti	Conto capitale	Rimborso prestiti	Partite di giro	Totale
Consistenza iniziale all'1.1.2016	12.853.779	1.827.812	0	2.534.282	17.215.873
Pagamenti	7.310.410	1.740.589	0	2.534.282	11.585.281
Variazioni	-1.464.235	-11.062	0	0	-1.475.297
a) Rimasti da pagare al 31.12.2016	4.079.134	76.160	0	0	4.155.295
b) Rimasti da pagare dalla competenza esercizio 2016	10.930.140	1.905.111	204.158	2.429.068	15.468.476
Totale complessivo a + b	15.009.274	1.981.272	204.158	2.429.068	19.623.771
Consistenza iniziale all'1.1.2017	15.009.274	1.981.272	204.158	2.429.068	19.623.771
Pagamenti	8.702.995	1.876.030	204.158	2.428.669	13.211.851
Variazioni	-2.554.917	-70.533	0	0	-2.625.450
a) Rimasti da pagare al 31.12.2017	3.751.362	34.708	0	399	3.786.469
b) Rimasti da pagare dalla competenza es. 2017	10.500.283	1.262.924	0	2.073.838	13.837.045
Totale complessivo a + b	14.251.644	1.297.633		2.074.237	17.623.515

Fonte: INGV

Tabella 23 - Variazioni 2016 - 2017

Residui passivi	2016	2017	Variazione assoluta	Variazione %
Consistenza iniziale al 1° gennaio	17.215.873	19.623.771	2.407.898	14,0
Pagamenti	11.585.281	13.211.851	1.626.570	14,0
Variazioni	-1.475.297	-2.625.450	-1.150.153	-78,0
a) Rimasti da pagare dagli esercizi precedenti	4.155.295	3.786.469	-368.826	-8,9
b) Rimasti da pagare dalla competenza	15.468.476	13.837.045	-1.631.431	-10,5
Totale complessivo a + b	19.623.771	17.623.515	-2.000.256	-10,2

Fonte: Elaborazione della Corte dei conti su dati dell'INGV

Anche la consistenza dei residui passivi, sebbene in diminuzione del 10,2 per cento, resta di elevata entità (da euro 19.623.771 nel 2016 ad euro 17.623.515) a causa dell'incidenza dei residui dell'esercizio di competenza, pari al 78,5 per cento del loro ammontare totale.

La differenza tra l'ammontare dei residui attivi (36,5 milioni) e dei passivi (17,6 milioni) deriva in gran parte, come chiarito nella relazione illustrativa, dall'accertamento, nella competenza 2017, di somme per fondi finalizzati e vincolati per i quali non è stato possibile assumere l'impegno nel corso dell'esercizio.

Nell'insieme i residui passivi sono costituiti essenzialmente da residui di parte corrente (14,3 milioni) riconducibili in gran parte al 2017 (10,5 milioni). I residui in conto capitale, che alla chiusura del 2017 ammontano a 1,3 milioni, presentano una consistenza iniziale pari a due milioni.

La Corte, pur prendendo atto delle azioni poste in essere per ridurre la massa dei residui, non può che rinnovare l'invito, già espresso nelle precedenti relazioni, di continuare nell'opera di verifica costante della permanenza nelle scritture contabili delle ragioni creditorie e debitorie, con particolare riferimento ai residui di parte corrente e a quelli aventi maggiore importo e più risalenti nel tempo.

9.3 Situazione amministrativa

Nelle seguenti tabelle sono riportati i dati relativi alla situazione amministrativa dell'esercizio in esame, posta a raffronto con il 2016.

Tabella 24 - Situazione amministrativa 2016-2017

	2016	2017	Variazione assoluta	Variazione%
Consistenza di cassa iniziale	7.509.996	12.809.818	5.299.822	70,6
Riscossioni				
- in conto competenza	94.112.446	100.912.508	6.800.062	7,2
- in conto residui	19.879.512	17.096.695	-2.782.817	-14,0
Totale riscossioni	113.991.958	118.009.203	4.017.245	3,5
Pagamenti				
- in conto competenza	97.106.855	90.234.916	-6.871.939	-7,1
- in conto residui	11.585.281	13.211.851	1.626.570	14,0
Totale pagamenti	108.692.136	103.446.768	-5.245.368	-4,8
Consistenza di cassa finale	12.809.818	27.372.254	14.562.436	113,7
Residui attivi				
- degli esercizi precedenti	20.861.613	22.764.782	1.903.169	9,1
- dell'esercizio	19.395.139	13.692.345	-5.702.794	-29,4
Totale residui attivi	40.256.752	36.457.127	-3.799.625	-9,4
Residui passivi				
- degli esercizi precedenti	4.155.295	3.786.469	-368.826	-8,9
- dell'esercizio	15.468.476	13.837.045	-1.631.431	-10,6
Totale residui passivi	19.623.771	17.623.514	-2.000.257	-10,2
Avanzo d'amministrazione	33.442.799	46.205.866	12.763.067	38,2

Fonte: Elaborazione della Corte dei conti su dati dell'INGV

La situazione amministrativa espone nel 2017 un avanzo di amministrazione di 46,2 milioni - in aumento rispetto all'esercizio precedente di 12,8 milioni - su cui ha inciso l'incremento della consistenza di cassa a fine esercizio, che è passato da 12,8 milioni a 27,4 milioni anche per effetto delle maggiori riscossioni (+4 milioni) a fronte di un calo dei pagamenti (-5,2 milioni). Il totale delle riscossioni è cresciuto del 3,5 per cento, arrivando a 118 milioni, risultato derivante dall'incremento (7,2 per cento) delle riscossioni in conto competenza (6,8 milioni in assoluto), a fronte di un calo di quelle in conto residui (-14 per cento).

I pagamenti si sono contratti, invece, del 4,8 per cento, diminuendo da 108,7 milioni a 103,4 milioni, per effetto della riduzione di quelli in conto competenza (-7,1 per cento).

Nella tabella che segue è riportata la ripartizione dell'avanzo di amministrazione 2016 e 2017.

Tabella 25 - Ripartizione dell'avanzo di amministrazione

	2016	2017
Fondi per rischi ed oneri per crediti di dubbia esigibilità:	3.534.739	4.454.888
- Di cui per contenziosi	0	3.188.741
- Di cui per crediti di dubbia esigibilità	3.534.739	1.266.147
Fondi esterni	27.455.685	35.694.875
Annullamento residui attivi su quote già decentrate in uscita	168.325	0
Versamenti bilancio Stato ex art. 67, c. 6 d.l. n. 112/08 rideterminazione riduzioni spesa anni 2010-2016	0	642.597
Accantonamento a fronte di prenotazione di impegno per gare ancora non espletate	0	715.073
Totale parte vincolata	31.158.749	41.507.433
Parte disponibile	2.284.051	4.698.433
Totale avanzo di amministrazione	33.442.799	46.205.866

Fonte: INGV

A formare l'avanzo contabile hanno concorso in massima parte quote rilevanti di fondi esterni (27,5 milioni nel 2016 e 35,7 milioni nel 2017), il cui accertamento è intervenuto nel corso dell'anno ma che non è stato possibile impegnare entro l'esercizio in quanto si tratta di progetti commissionati all'Ente che si sviluppano in un arco temporale pluriennale.

Sono stati, inoltre, accantonati prudenzialmente euro 4.454.888 a copertura dei contenziosi in essere e dei crediti di dubbia e incerta esigibilità.

L'avanzo vero e proprio, applicabile all'esercizio in corso senza vincoli di destinazione e quindi disponibile per coprire le spese di ordinaria gestione, ammonta nel 2017 a 4,7 milioni (2,3 milioni nel 2016).

L'Ente ha riferito che nel 2017, in via prudenziale, è stato disposto il vincolo sull'avanzo di amministrazione per un importo di euro 642.597, al fine di provvedere all'adeguamento dei versamenti al bilancio dello Stato previsti dall'art. 67, c. 6 del d.l. 25 giugno 2008, convertito dalla l. 6 agosto 2008, n. 133. In particolare, il vincolo è stato disposto a seguito della rideterminazione della riduzione relativa alla consistenza dei fondi per il finanziamento della contrattazione integrativa, prevista dal comma 5 della norma, nelle more della sua certificazione. Nel corso del 2018, con le note del MEF in data 5 luglio 2018 e del Dipartimento della funzione pubblica in data 12 luglio 2018, è stata rilasciata la certificazione dei fondi per gli emolumenti accessori del personale dei livelli IV- VIII relativi alle annualità 2010-2016.

Pertanto, l'Ente ha provveduto ad adeguare, in via definitiva, lo stanziamento di bilancio necessario al rispetto dell'art. 67, c. 6 citato e al relativo versamento allo Stato.

A seguito di tale operazione, previa acquisizione del parere del Collegio dei revisori, l'INGV ha provveduto a svincolare la quota dell'avanzo di amministrazione non utilizzata per i versamenti.

9.4 Conto economico

Nella seguente tabella sono riportati i dati relativi alle voci che compongono il conto economico relativi al 2017 e, a fini comparativi, al 2016.

Tabella 26 - Conto economico

	2016	2017	Var. ass.	Var. %
A) Componenti positivi della gestione				
Ricavi delle vendite e delle prestazioni e proventi da servizi pubblici	28.632	57.698	29.066	101,5
Proventi da trasferimenti e contributi	80.187.019	95.453.970	15.266.951	19,0
Altri ricavi e proventi diversi	523.495	520.153	-3.342	-0,6
Totale A	80.739.146	96.031.821	15.292.675	18,9
B) Componenti negativi della gestione				
Costi della produzione	74.987.319	81.194.357	6.207.038	8,3
Ammortamenti e svalutazioni	6.311.971	4.960.118	-1.351.853	-21,4
Costi per trasferimenti e contributi	2.177.461	1.298.051	-879.410	-40,4
Accantonamenti per rischi	3.680.739	1.300.249	-2.380.490	-64,7
Variazioni nelle rimanenze di materie prime e/o beni di consumo	7.756	3.129	-4.627	-59,7
Totale B	87.165.247	88.755.904	1.590.657	1,8
Differenza tra valori e costi della produzione (A-B)	-6.426.100	7.275.917	13.702.017	213,2
C) Proventi e oneri finanziari				
Proventi finanziari	190.624	376.903	186.279	97,7
Oneri finanziari	242.036	223.704	-18.332	-7,6
Totale C	-51.412	153.199	204.611	398,0
E) Proventi e oneri straordinari				
Proventi straordinari	444.529	944.230	499.701	112,4
Oneri straordinari	237.446	989.321	751.875	316,7
Totale E	207.083	-45.092	-252.175	-121,8
Risultato economico prima delle imposte	-6.270.430	7.384.024	13.654.454	217,8
F) Imposte dell'esercizio	0	0	0	0
Avanzo/disavanzo economico	-6.270.430	7.384.024	13.654.454	217,8

Fonte: Elaborazione della Corte dei conti su dati dell'INGV

L'esercizio 2017, rispetto all'anno precedente, registra una inversione di tendenza dal disavanzo pari a 6,3 milioni nel 2016 all'avanzo di 7,4 milioni, per effetto soprattutto dell'incremento del saldo della gestione caratteristica di 13,7 milioni (si porta a 7,3 milioni)

riconducibile ai maggiori ricavi i quali passano da 80,7 milioni a 96,0 milioni, a fronte di un aumento di 1,6 milioni dei costi.

In particolare, il valore della produzione ha registrato un incremento di euro 15.292.675 grazie ai maggiori trasferimenti pubblici, di cui si è già riferito in precedenza.

Sono cresciute, in misura molto più contenuta, le componenti negative della gestione (+1,8 per cento), passate da 87,2 milioni a 88,8 milioni. I costi di produzione, cui sono imputati l'acquisto di beni e servizi, l'utilizzo di beni terzi, il personale ed oneri diversi di gestione, sono aumentati dell'8,3 per cento, arrivando a 81,2 milioni soprattutto a causa dei maggiori oneri per le prestazioni di servizi (da 16,3 a 22,9 milioni). La voce "ammortamenti e svalutazioni" evidenzia una riduzione di euro 1.351.853, passando da 6,3 milioni a 5 milioni.

La voce "accantonamenti per rischi", in riduzione del 64,7 per cento, si è assestata a euro 1.300.249 ed è formata dalle sotto voci "a fondo rischi", "per crediti di dubbia ed incerta esigibilità" e "accantonamenti per rinnovi contrattuali".

9.5 Stato patrimoniale

La tabella che segue riporta lo stato patrimoniale negli esercizi 2016-2017.

Tabella 27 - Stato patrimoniale - Attività

Attività	2016	2017	Var ass.	Var%
A) Immobilizzazioni				
- Immobilizzazioni materiali	72.249.868	70.723.474	-1.526.394	-2,1
- Immobilizzazioni finanziarie	625.302	1.359.893	734.591	117,5
Totale A	72.875.170	72.083.367	-791.803	-1,1
B) Attivo circolante				
- Rimanenze	35.925	32.796	-3.129	-8,7
- Crediti	40.803.724	35.114.321	-5.689.403	-13,9
- Verso clienti	25.574	27.229	1.655	6,5
- Per trasferimenti correnti	32.260.044	26.468.006	-5.792.038	-18,0
- Per trasferimenti in conto capitale	5.480.919	5.468.129	-12.790	-0,2
- Altri crediti	3.037.187	3.150.957	113.770	3,7
- Disponibilità liquide	12.809.818	27.372.254	14.562.436	113,7
Totale B	53.649.467	62.519.371	8.869.904	16,5
C) Risconti attivi				
Totale C	12.544	15.881	3.337	26,6
Totale Attività (A+B+C)	126.537.180	134.618.619	8.081.439	6,4

Fonte: Elaborazione della Corte dei conti su dati dell'INGV

Le attività patrimoniali sono cresciute nel 2017 del 6,4 per cento (8,1 milioni in assoluto), passando da 126,5 milioni a 134,6 milioni grazie alle maggiori disponibilità liquide (da 12,8 milioni a 27,4 milioni).

Le immobilizzazioni hanno registrato una diminuzione da 72,9 milioni nel 2016 a 72,1 milioni per le minori immobilizzazioni materiali (-2,1 per cento, 1,5 milioni in meno in assoluto), del valore pari a 70,7 milioni e alla cui voce sono iscritti terreni e fabbricati, immobilizzazioni tecniche (apparecchiature scientifiche, mobili e macchine d'ufficio, automezzi, materiale bibliografico) e quote annualmente pagate dall'INGV nell'ambito del contratto di costruzione e gestione relativo agli edifici della sede centrale.

Le immobilizzazioni finanziarie comprendono le partecipazioni, di cui si è riferito in precedenza, che nell'esercizio in esame sono cresciute da euro 625.302 a euro 1.359.893.

L'attivo circolante presenta un incremento del 16,5 per cento (da euro 53.649.467 a euro 62.519.371) riconducibile alla crescita di circa 14,6 milioni della voce "disponibilità liquide", costituita dai depositi bancari presso la banca che esercita il servizio di tesoreria.

I crediti, principale voce dell'attivo circolante, sono diminuiti del 13,9 per cento passando da 40,8 milioni a 35,1 milioni; tale posta è rappresentata prevalentemente dai crediti per trasferimenti correnti, cui sono iscritti i crediti vantati per il funzionamento e per i contributi previsti per progetti di ricerca e convenzioni, che nel 2017 sono diminuiti da 32,3 milioni a 26,5 milioni.

La voce "altri crediti" che accoglie in larga misura le anticipazioni a breve termine e i depositi cauzionali, è aumentata del 3,7 per cento rispetto al 2016 e ha raggiunto l'ammontare di 3,1 milioni; le anticipazioni a breve termine derivano soprattutto da crediti vantati dall'Ente nei confronti del Consorzio *Programma nazionale di ricerche in Antartide*, costituito nell'aprile 2003, per il rimborso delle indennità previste per la partecipazione del personale INGV alle campagne antartiche, da crediti nei confronti della Regione siciliana per i lavori di ripristino dell'Osservatorio di Messina e da crediti nei confronti della Fondazione CMCC per gli oneri relativi alla locazione della sede di Bologna.

Tabella 28 - Stato patrimoniale - Passività

Passività	2016	2017	Variazione assoluta	Variazione %
A) Patrimonio netto				
- Avanzi/disavanzi economici portati a nuovo	73.497.987	67.227.557	-6.270.430	-8,53
- Avanzo economico d'esercizio	-6.270.430	7.384.024	13.654.454	217,76
- Riserva da rivalutazione delle partecipazioni	419.767	1.154.358	734.591	175,00
Totale A	67.647.324	75.765.939	8.118.615	12,00
C) Fondo per rischi ed oneri				
- per rinnovi contrattuali	146.000	526.100	380.100	260,34
- per altri rischi	3.534.739	4.454.888	920.149	26,03
Totale C	3.680.739	4.980.988	1.300.249	35,33
D) TFR di lavoro subordinato				
	41.583.594	44.243.383	2.659.789	6,40
Totale D	41.583.594	44.243.383	2.659.789	6,40
E) Residui passivi (debiti)				
			0	
- Debiti di finanziamento	2.820.393	2.279.870	-540.523	-19,16
- Debiti verso fornitori	2.346.001	931.825	-1.414.176	-60,28
- Debiti per trasferimenti e contributi	457.502	207.502	-250.000	-54,64
- Debiti tributari	2.185.676	1.845.806	-339.870	-15,55
- Debiti previdenziali e assistenziali	1.609.083	1.565.835	-43.248	-2,69
- Altri debiti	2.921.930	1.956.372	-965.558	-33,05
- Fatture da ricevere	1.284.938	841.096	-443.842	-34,54
Totale E	13.625.523	9.628.307	-3.997.217	-29,34
Totale passività (C+D+E)	58.889.856	58.852.677	-37.179	-0,06
Totale passività e patrimonio netto (A+C+D+E)	126.537.180	134.618.617	8.081.437	6,39

Fonte: Elaborazione della Corte dei conti su dati dell'INGV

Nel 2017, rispetto all'anno precedente, lo stato patrimoniale ha chiuso l'esercizio con un incremento del patrimonio netto pari a 8,1 milioni (da 67,6 milioni a 75,8 milioni). Esso è costituito per 67,2 milioni dalla riserva legale, per 1,1 milioni dalla riserva di rivalutazione delle partecipazioni e per 7,4 milioni dall'avanzo economico dell'esercizio di competenza.

Le passività hanno registrato una flessione dello 0,1 per cento, rispetto all'anno precedente, attestandosi a 58,9 milioni.

In particolare, i "fondi per rischi ed oneri" sono in aumento da 3,7 milioni a 5 milioni a causa delle variazioni rilevate nel "fondo rinnovi contrattuali" il cui importo accantonato, ai sensi del d.p.c.m. del 18 aprile 2016, presenta un saldo a fine 2017 di euro 526.100, nonché delle variazioni del "fondo rischi, per crediti di dubbia ed incerta esigibilità", pari a 4,5 milioni, il quale trova corrispondenza nella parte vincolata dell'avanzo di amministrazione.

Il fondo di accantonamento per il TFR ha visto un aumento del 6,4 per cento e raggiunge 44,2 milioni. I debiti sono diminuiti del 29,3 per cento e si sono assestati a 9,6 milioni per effetto di un generalizzato calo di tutte le componenti, in particolare dei residui passivi assunti verso i fornitori (da euro 2.346.001 ad euro 931.825).

Restano ancora elevati i debiti di finanziamento e i debiti tributari: i primi sono pari a 2,3 milioni (2,8 milioni nel 2016) e si riferiscono al debito residuo sul mutuo ipotecario acceso presso la Cassa depositi e prestiti per l'acquisto della sede istituzionale di Catania, i secondi, pari a 1,8 milioni (2,2 milioni nel 2016) attengono alle ritenute erariali sullo stipendio del personale dipendente del mese di dicembre 2017 da versare nell'esercizio successivo.

La posta "altri debiti" in cui confluiscono debiti pregressi risalenti al 31 dicembre 2008 e ancora inevasi, debiti verso il personale o verso le agenzie di viaggio per trasferte e debiti verso creditori diversi dai fornitori, è diminuita dai 2,9 milioni del 2016 a 2 milioni nel 2017.

10. CONCLUSIONI

L'Istituto nazionale di geofisica e vulcanologia, istituito con il d.lgs. 29 settembre 1999, n. 381, è un ente pubblico di ricerca, posto sotto la vigilanza del MIUR.

Il contributo ordinario assegnato dal MIUR per il 2017 è stato di euro 57.574.674, aumentato, peraltro, per il 2018 ad euro 58.369.920.

Nel 2017 l'INGV ha assunto quaranta dipendenti a tempo indeterminato, previo espletamento di concorso pubblico, in adesione al piano straordinario di assunzioni di duecento unità per il quinquennio 2014-2018, in applicazione all'art. 24, comma 1, del d.l. 12 settembre 2013, n. 104, convertito dalla l. 8 novembre 2013, n. 128.

Al 31 dicembre 2017 il personale complessivamente in servizio è pari a 1.034 dipendenti (1.047 nel 2016): 686 unità a tempo indeterminato (659 nel 2016), 169 a tempo determinato (186 nel 2016) cui si aggiungono titolari di incarichi di ricerca (settantasette), titolari di assegni di ricerca (ottantaquattro), titolari di borse di studio (dodici), personale in comando (due) e rapporti di collaborazione coordinata e continuativa (quattro).

L'onere complessivamente sostenuto per il personale dall'INGV è stato di 51,9 milioni (51,2 milioni nel 2016).

L'INGV ha la proprietà di sei immobili e di sei terreni il cui valore iscritto nello stato patrimoniale al netto del fondo ammortamento al 31 dicembre 2017 ammonta ad euro 15.469.764. La maggior parte delle sedi utilizzate sono in locazione (dodici nel 2017 e tredici nel 2016) con un costo annuo di circa 3,5 milioni.

Il Consiglio di amministrazione, con deliberazione del 20 dicembre 2018, n. 74, relativa alla revisione delle partecipazioni alla data del 31 dicembre 2017, ha deliberato il mantenimento della partecipazione nell'unica società a responsabilità limitata *spin-off*, salva successiva verifica dei parametri di cui all'art. 20, comma 2 del d.lgs. n. 175 del 2016.

Sotto il profilo contabile va rilevato nella predisposizione del bilancio 2017 il mancato recepimento delle modifiche apportate al Codice civile dal d.lgs. 18 agosto 2015, n. 139 (che prevede la rettifica dell'appostamento di alcune voci di ricavi e di costo del conto economico). La Corte rinnova, pertanto, l'invito all'Ente ad adeguarsi alla predetta normativa.

Nel 2017 tutti i principali saldi finanziari della gestione dell'INGV hanno presentato un ulteriore miglioramento rispetto all'esercizio precedente. In particolare, il risultato finanziario

è passato da un avanzo di euro 932.254 nel 2016 a euro 10.532.892 nel 2017 per effetto del sensibile aumento delle entrate relative a progetti finanziati dall'esterno.

Nel 2017 le entrate dell'INGV hanno registrato un aumento dell'1 per cento, passando da 113,5 milioni nel 2016 a 114,6 milioni: i trasferimenti correnti sono cresciuti del ventidue per cento, assestandosi a 97,7 milioni grazie alla quota del contributo erogato dal MIUR per attività di ricerca a valenza internazionale destinato, tra l'altro, alla realizzazione dei progetti EMSO ed EPOS che è aumentato da 4,2 milioni nel 2016 a 12,7 milioni nel 2017 (199,5 per cento in più rispetto all'esercizio precedente).

Le risorse correnti sono costituite soprattutto dai trasferimenti delle amministrazioni centrali e degli enti di ricerca (70,7 per cento) destinati sia al funzionamento dell'INGV che al finanziamento di programmi, progetti, convenzioni. Essi sono costituiti dalla contribuzione ordinaria del MIUR per il funzionamento (FOE) per 55,3 milioni (-3,7 per cento rispetto al 2016), contribuzione che rappresenta il 48,2 per cento delle entrate dell'Ente.

Hanno presentato una crescita significativa le risorse di provenienza europea, che sono passate da 2,8 milioni a 13,4 milioni, arrivando a rappresentare il 13,2 per cento delle entrate complessive dell'Ente.

Nel 2017 l'INGV ha operato un significativo contenimento delle spese di funzionamento che sono diminuite da 62 milioni a 60 milioni.

Il risultato di amministrazione è aumentato nel 2017 di euro 12.763.067 e si è assestato a euro 46.205.866 grazie alle maggiori riscossioni di competenza; la consistenza di cassa al 31 dicembre ha raggiunto 27,4 milioni (14,6 milioni in più rispetto al 2016).

La massa dei residui attivi, pur restando di importo significativo, è diminuita nel 2017 del 9,4 per cento assestandosi a euro 36.457.127, di cui euro 13.692.345 relativi a residui dell'esercizio e i restanti euro 22.764.782 relativi agli esercizi precedenti.

Nell'insieme essi sono costituiti essenzialmente da residui di parte corrente (33,5 milioni) riconducibili in gran parte ad esercizi precedenti (21,1 milioni). Il credito più consistente è quello vantato nei confronti della Presidenza del Consiglio dei ministri per il saldo relativo a convenzioni pari a euro 23.068.666 del triennio 2015-2017.

Anche la consistenza dei residui passivi, sebbene in diminuzione del 10,2 per cento (da euro 19.623.771 nel 2016 a euro 17.623.515 nel 2017), è rimasta di elevata entità a causa dell'incidenza dei residui dell'esercizio di competenza, pari al 78,5 per cento del loro ammontare totale.

Nell'insieme i residui passivi sono costituiti essenzialmente da residui di parte corrente (14,3 milioni) riconducibili principalmente al 2017 (10,5 milioni).


La Corte, pur prendendo atto delle azioni poste in essere per ridurre la massa dei residui, rinnova l'invito, già espresso nelle precedenti relazioni, a continuare nell'opera di verifica costante della permanenza nelle scritture contabili delle ragioni creditorie e debitorie, con particolare riferimento ai residui di parte corrente e a quelli aventi maggiore importo e più risalenti nel tempo.

La gestione economica ha registrato un'inversione di tendenza ed è passata dal disavanzo del 2016 di 6,3 milioni all'avanzo di 7,4 milioni, anche grazie ai maggiori trasferimenti destinati all'attività di ricerca a valenza internazionale.

Il patrimonio netto, infine, è cresciuto, grazie al positivo risultato economico dell'esercizio, passando da 67,6 milioni a 75,8 milioni.



Rendiconto generale dell'esercizio finanziario 2017



COORDINATORE EDITORIALE

il Direttore Generale Maria Siclari

REDAZIONE TESTI

Gianluca Ceccucci

AGGIORNAMENTO DATI

Gabriella Canofari, Antonella Cianchi, Mario Caprio, Gianluca Ceccucci, Massimiliano Cerrone,
Davide Colacchi, Manuela Di Santo, Gabriele Ferrara, Simona Mennella, Paolo Salsini

SEGRETERIA

Silvana Tucci

PROGETTO GRAFICO - PROGETTO EDITORIALE - IMPAGINAZIONE


Francesca Di Stefano, Rossella Celi
Redazione del Centro Editoriale Nazionale (CEN)
in collaborazione con Barbara Angioni (RM1)

© 2018 INGV Istituto Nazionale di Geofisica e Vulcanologia


Via di Vigna Murata, 605 - 00143 Roma

Tel. 06/518601 Fax 06/5041181

www.ingv.it



Introduzione	5
Approvazione del Rendiconto Generale dell'Esercizio Finanziario 2017	9
Relazione Illustrativa	13
Relazione Illustrativa - Allegati	29
Rendiconto Finanziario Gestionale - Entrate	39
Rendiconto Finanziario Gestionale - Uscite	83
Rendiconto Finanziario Decisionale - Entrate	175
Rendiconto Finanziario Decisionale - Uscite	181
Rendiconto Finanziario Decisionale per C.R.A. - Entrate \ Uscite	189
Rendiconto Finanziario Quadro Riassuntivo	221
Situazione Amministrativa 2017	225
Stato Patrimoniale	229
Conto Economico	243
Nota Integrativa	253
Riaccertamento dei Residui	399
Situazione dei Residui Attivi - Dettaglio	419
Situazione dei Residui Passivi - Dettaglio	427
Situazione Organica al 31 \ 12 \ 2017	463
Relazione del Collegio dei Revisori dei Conti	467



Introduzione

Introduzione

Ai sensi dell'art. 29 del Regolamento di amministrazione, contabilità e finanza dell'INGV, approvato con Decreto del Presidente n. 87 del 23 aprile 2009 e pubblicato nel supplemento ordinario n. 72 alla Gazzetta Ufficiale n. 113 del 18 maggio 2009 - Serie generale, viene redatto il Rendiconto generale dell'esercizio finanziario 2017.

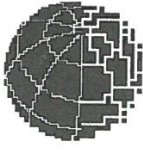
Ciò premesso, il documento qui presentato si articola in:

- Il conto di bilancio
- Il conto economico
- Lo stato patrimoniale
- La nota integrativa

Costituiscono allegati al Rendiconto generale:

- La situazione amministrativa
- La relazione sulla gestione
- La relazione del Collegio dei Revisori dei Conti

Approvazione del Rendiconto Generale dell'Esercizio Finanziario 2017



Istituto Nazionale di Geofisica e Vulcanologia

Delibera n. 571/2018

Allegato C al Verbale n. 03/2018

Oggetto: Rendiconto generale dell'esercizio finanziario 2017.

IL CONSIGLIO DI AMMINISTRAZIONE

- **VISTO** il Decreto legislativo 29 settembre 1999, n. 381, concernente la costituzione dell'Istituto Nazionale di Geofisica e Vulcanologia (INGV);
- **VISTO** lo Statuto dell'Istituto Nazionale di Geofisica e Vulcanologia emanato con propria delibera n. 424 del 15 Settembre 2017 e pubblicato sulla Gazzetta Ufficiale della Repubblica Italiana del 2 Febbraio 2018 - Serie Generale n. 27;
- **VISTO** il Regolamento di Amministrazione, Contabilità e Finanza pubblicato sulla Gazzetta Ufficiale della Repubblica Italiana – Serie Generale n. 113 del 18 maggio 2009;
- **VISTO** il D.P.R. 97/2003 recante “Regolamento concernente l'amministrazione e la contabilità degli enti pubblici di cui alla L. 20 marzo 1975, n. 70”;
- **VISTO** il D. Lgs. 91/2011 recante “Disposizioni recanti attuazione dell'articolo 2 della legge 31 dicembre 2009, n. 196, in materia di adeguamento ed armonizzazione dei sistemi contabili”;
- **VISTO** il Bilancio di previsione per l'esercizio finanziario 2017, approvato con Delibera n. 265/2016 del 29/11/2016, e le successive variazioni di bilancio;
- **VISTA** la documentazione predisposta dai competenti uffici amministrativi;
- **VISTA** la propria delibera n. 570 del 14 maggio 2018 – All. B al verbale 03/2018, relativa al riaccertamento dei residui attivi e passivi;
- **VISTA** la relazione del Presidente;
- **VISTA** la relazione del Collegio dei Revisori dei Conti;

DELIBERA

di approvare il Rendiconto generale dell'esercizio finanziario 2017 dell'Istituto Nazionale di Geofisica e Vulcanologia che costituisce parte integrante e sostanziale della presente delibera ed è scaricabile dal sito web dell'Istituto al seguente link:

<http://istituto.ingv.it/it/amministrazionetrasparente/bilanci/bilancio-preventivo-e-consuntivo.html>.

Il Direttore Generale provvederà a trasmettere il Rendiconto generale alle amministrazioni vigilanti ai sensi della vigente normativa.

Letto, approvato e sottoscritto seduta stante.

Roma, 14/05/2018

La segretaria verbalizzante
(Avv. Maria Valeria INTINI)

IL PRESIDENTE
(Prof. Carlo DOGLIONI)

Relazione Illustrativa



INGV

RENDICONTO GENERALE DELL'ESERCIZIO FINANZIARIO 2017
RELAZIONE ILLUSTRATIVA

§ 1 - NOTIZIE GENERALI

Il Rendiconto generale dell'esercizio finanziario 2017 è stato redatto nel rispetto del Regolamento per l'amministrazione, la contabilità e la finanza (da ora in poi Regolamento) dell'Istituto Nazionale di Geofisica e Vulcanologia, emanato con Decreto del Presidente n. 87 del 23/4/'09 e pubblicato sulla Gazzetta Ufficiale n. 113 del 18/5/'09, in armonia con i principi e criteri di cui al DPR n. 97/'03.

La gestione si è svolta sulla base del Bilancio di previsione per l'esercizio finanziario 2017 adottato dal Consiglio di Amministrazione con Delibera n. 265 del 29/11/'16, e delle variazioni di bilancio di cui alle Delibere nn. 307C, 310, 330, 371, 394, 439, 448, 479, 499 e 522.

Se sul piano contabile il Rendiconto generale espone un avanzo di amministrazione al termine dell'esercizio di € 46.205.866,34, una successiva e più approfondita analisi ridimensiona fortemente tale risultato positivo.

Concorrono, infatti, a formare l'avanzo contabile in massima parte quote rilevanti di fondi finalizzati, il cui accertamento è intervenuto nel corso dell'anno, che non è stato possibile impegnare entro il termine dell'esercizio; tali somme (tutte, dunque, a destinazione vincolata) concernono:

- programmi di ricerca finanziati ovvero cofinanziati dal MIUR;
- progetti di ricerca nell'ambito del PNRA, finanziati dal CNR;
- accordi di programma con il Ministero dell'Ambiente;
- convenzioni con il Ministero della Difesa;
- cooperazioni scientifiche con il Ministero degli Esteri;
- convenzioni con Regioni ed Enti locali;
- programmi e progetti previsti dalle Convenzioni stipulate con il Dipartimento ProCiv nell'ambito dell'accordo quadro decennale 2012-2021;
- contratti di ricerca con il CNR;
- contratti di ricerca con l'ASI;
- convenzioni con Università nazionali, comunitarie e straniere;
- contratti di ricerca con UE e Fondo sociale europeo;
- vari servizi scientifici a terzi;

e ammontano a complessivi € 35.694.874,90.

Recependo le raccomandazioni del Collegio dei Revisori, una quota considerevole dell'avanzo di amministrazione, pari ad € 4.454.888,25, deve essere vincolata su apposito fondo rischi per far fronte ad oneri da contenzioso ed eventuali mancati incassi di crediti di dubbia o incerta esigibilità.

L'importo di € 642.597,06 deve essere utilizzato per i versamenti al bilancio dello Stato ai sensi dell'art. 67, c 6 DL 112/08, a seguito della rideterminazione degli importi da versare per gli anni dal 2010 al 2016.



INGV

Infine, l'importo di € 715.073,02 deve essere utilizzato ai sensi dell'art. 31, comma 3 del DPR 97/2003 a fronte delle prenotazioni di impegno registrate in contabilità entro il 31/12/17 per gare ancora non espletate.

Di conseguenza l'avanzo vero e proprio, applicabile all'esercizio in corso senza vincoli di destinazione e, quindi, disponibile per coprire le spese di ordinaria gestione, ammonta a € 4.698.433,11.

Nel Rendiconto generale in discorso, sono direttamente esposti i dati contabili relativi alla gestione delle strutture dell'INGV diverse dall'Amministrazione centrale (sezioni istituzionali e centri nazionali) che costituiscono centro di responsabilità amministrativa (CRA) e cioè:

- Sezione di Napoli - Osservatorio vesuviano;
- Sezione di Milano;
- Sezione di Palermo;
- Sezione di Catania – Osservatorio Etneo;
- Sezione di Roma 1;
- Sezione di Roma 2;
- Osservatorio Nazionale Terremoti;
- Sezione di Bologna;
- Sezione di Pisa.

Complessivamente i Direttori delle Sezioni hanno assunto impegni 2017 e disposto pagamenti 2017, nei limiti degli stanziamenti di cui al Bilancio di previsione, rispettivamente per € 7.662.465,71 e per € 7.452.068,77, come si evince dal prospetto che segue.

SEZ.	IMPEGNI	PAGAMENTI
NA - OV	1.039.589,31	880.058,34
MI	249.628,61	257.634,66
PA	487.779,11	529.772,43
CT	1.029.280,37	1.094.198,23
RM1	1.128.468,63	1.086.070,10
RM2	1.582.792,42	1.526.843,07
CNT	1.138.114,40	1.056.763,88
BO	645.657,80	674.170,68
PI	361.155,06	346.557,38
TOT.	7.662.465,71	7.452.068,77

Poiché, come si vedrà nel seguito della presente relazione, il totale degli impegni 2017 ammonta € 104.071.961,40 e il totale dei pagamenti 2017 ammonta a € 103.446.767,65, può affermarsi che la spesa decentrata rappresenta circa l'8% del bilancio di competenza (7,6 milioni c.a. su 104 milioni c.a.) e circa il 9% del bilancio di cassa (7,5 milioni c.a. su 103,5 milioni c.a.).

La gestione è stata curata dagli uffici dell'Amministrazione centrale e dai servizi amministrativi delle strutture scientifiche.



INGV

Più in particolare l'organizzazione gestionale interna è costituita da n. 106 unità di personale amministrativo, distribuito nei vari Centri di Responsabilità Amministrativa come da prospetto che segue (nel totale, pari a circa il 10% del personale dipendente complessivamente in servizio, sono ricomprese le unità di personale che svolgono funzioni di segreteria):

Sede	A tempo indeterminato	A tempo determinato	Totale
Amministrazione Centrale	44	6	50
Napoli - OV	8	1	9
Milano	2	1	3
Palermo	6	3	9
Catania - OE	7	0	7
RM1	4	1	5
RM2	6	2	8
ONT	6	1	7
Bologna	4	0	4
Pisa	3	1	4
Totali	90	16	106

Nella sua attuale articolazione in sezioni, l'Istituto ha svolto una grande mole di attività scientifiche che hanno condotto, tra l'altro, alla pubblicazione di n. 531 articoli su riviste con impact factor (erano 439 nel 2016).

Nel corso dell'anno sono stati siglati 39 accordi quadro, convenzioni, protocolli e Memorandum of Understanding, ed in totale l'INGV ha attive 26 convenzioni con università italiane per tirocini formativi. Inoltre, è stato istituito un sistema organizzato di monitoraggio degli accordi di collaborazione e/o protocolli di intesa con altre istituzioni nazionali e internazionali.

Nel corso del 2017, infine, risulta depositato un brevetto a nome dell'Istituto.

§ 2 - GESTIONE DI COMPETENZA

Il Rendiconto generale dell'esercizio finanziario 2017 espone un avanzo di competenza di € 10.532.891,56; infatti, a fronte di entrate accertate per € 114.604.852,96 sono state impegnate spese per € 104.071.961,40.

Per quanto concerne le partite di giro, il totale di quelle accertate risulta pari al totale di quelle impegnate (€ 15.948.232,11).

In sintesi:

Descrizione	Previsioni comp.	Accertamenti
Avanzo di amministrazione al 01/01/2017	33.442.799,37	0,00
Trasferimenti correnti	92.567.174,94	97.688.015,22



INGV

Entrate extratributarie	411.663,00	593.884,21
Entrate in conto capitale	0,00	0,00
Entrate da riduzione di attività finanziarie	217.643,00	374.721,42
Accensione Prestiti	0,00	0,00
Anticipazioni da istituto tesoriere/cassiere	0,00	0,00
<i>Parziale</i>	<i>126.639.280,31</i>	<i>98.656.620,85</i>
Entrate per conto terzi e partite di giro	12.617.000,00	15.948.232,11
Totale	139.256.280,31	114.604.852,96
Descrizione	Previsioni comp.	Impegni
Spese correnti	120.094.509,92	84.179.492,82
Spese in conto capitale	6.113.372,39	3.522.316,84
Spese per incremento attività finanziarie	5.000,00	0,00
Rimborso Prestiti	426.398,00	421.919,63
Chiusura Anticipazioni ricevute da istituto tesoriere/cassiere	0,00	0,00
<i>Parziale</i>	<i>126.639.280,31</i>	<i>88.123.729,29</i>
Uscite per conto terzi e partite di giro	12.617.000,00	15.948.232,11
Totale	139.256.280,31	104.071.961,40
Avanzo al 31/12/2017	0,00	10.532.891,56

Accertamenti

Gli accertamenti, che ammontano a un totale di € 114.604.852,96, riguardano:

- a) per € 97.688.015,22 i trasferimenti correnti;
- b) per € 593.884,21 le entrate extratributarie;
- c) per € 374.721,42 le entrate da riduzione di attività finanziarie;
- d) per € 15.948.232,11 le partite di giro.

I trasferimenti correnti sono costituiti da:

- 1) le quote spettanti all'Istituto per il 2017 dalla ripartizione del Fondo Ordinario per gli Enti e le istituzioni di ricerca per un totale di € 57.574.674,00 (Cap. 2.01.01.01.001.01 - Contributi da Ministeri per il funzionamento), comprensivo di:
 - assegnazione straordinaria ex art. 24, comma 1 del D.L. 104/2013 (CAP. 1.1.01.01.);
 - quota parte del contributo per attività di ricerca a valenza internazionale pari ad € 800.000,00 destinata alla copertura delle spese di funzionamento;
- 2) i corrispettivi previsti dalle convenzioni INGV-DPC 2017 A, B, B2 e dall'Ordinanza n. 476 del 29/08/17, relativa all'emergenza Ischia, per un totale di € 12.464.004,00 (Cap. 2.01.01.01.003.01 - Contributi da Presidenza del Consiglio per Progetti/Convenzioni), così suddivisi:
 - € 10.698.000,00 per la Convenzione A 2017 per l'espletamento dell'attività di sorveglianza sismica e vulcanica del territorio nazionale;



INGV

- € 489.450,00 per la Convenzione B 2017, destinate all'ottimizzazione delle attività di monitoraggio;
- € 1.176.490,00 per la Convenzione B2 2017 per il potenziamento delle attività di servizio;
- 3) i contributi da altri soggetti pubblici e privati per la realizzazione di progetti/convenzioni di ricerca per un totale di € 27.649.337,22 (Capp. 2.01.01.01.001.02, 2.01.01.01.013.01, 2.01.01.02.008.01, 2.01.01.02.999.01, 2.01.03.02.999.01, 2.01.05.01.001.01), comprensivo della quota rimanente del contributo erogato dal MIUR per attività di ricerca a valenza internazionale nel 2017.

Le entrate extratributarie sono costituite da:

- 1) proventi derivanti dalla concessione di servizi o dalla locazione di beni immobili per un totale di € 56.878,00 (Capp. 3.01.02.01.999 e 3.01.03.02.002.), le cui voci principali sono relative alla locazione del bar interno dell'Istituto, il canone di concessione del servizio mensa e per l'installazione dei distributori automatici di alimenti e il canone di locazione a Vodafone per l'utilizzo di aree di proprietà dell'Istituto per l'installazione di apparecchiature per il servizio pubblico di telefonia mobile;
- 2) interessi attivi per € 0,96 (Cap. 3.03.03.03.001. – Interessi attivi da conti della tesoreria dello Stato);
- 3) rimborsi e altre entrate correnti pari a € 537.004,50 (Capp. 3.05.02.03.008. e 3.05.99.99.999.) le cui voci principali riguardano il rimborso del canone di locazione della sede di Bologna da parte del Centro Euromediterraneo per i Cambiamenti Climatici, il recupero degli accantonamenti per il personale a tempo determinato a gravare su progetti di ricerca finanziati dall'esterno, degli oneri riflessi relativi a emolumenti pagati su fondi esterni, e infine eventuali rimborsi da parte di fornitori. In questa categoria rientra anche il contributo erogato dal MIUR ai sensi dell'articolo 1, comma 3, lettera h ultimo periodo del piano di riparto FOE 2015, per riconoscimento e valorizzazione merito eccezionale;

Le entrate da riduzione di attività finanziarie, pari ad € 374.721,42, sono costituite da riscossioni di crediti di medio-lungo termine (Cap. 5.03.03.99.999.), relativi principalmente alla liquidazione da parte dell'INA delle polizze relative al trattamento di fine servizio/rapporto del personale iscritto cessato nel 2017 e in parte al rimborso dei prestiti personali a tasso agevolato concessi al personale nell'ambito delle attività del Fondo Assistenza.

Rispetto all'esercizio finanziario precedente le entrate accertate, al netto delle partite di giro, passano da 81.168.728,84 a 98.656.620,85, con un incremento del 21% circa.

A tutti i predetti accertamenti bisogna aggiungere le entrate aventi natura di partite di giro, pari a € 15.948.232,11, che comprendono i depositi cauzionali e le anticipazioni a breve termine.

Impegni



INGV

Gli impegni, che ammontano a un totale di € 104.071.961,40, riguardano:

- a) per € 84.179.492,82 le spese correnti;
- b) per € 3.522.316,84 le spese in conto capitale;
- c) per € 421.919,63 il rimborso di prestiti;
- d) per € 15.948.232,11 le partite di giro.

Per quanto concerne le spese correnti, in considerazione della loro classificazione particolarmente dettagliata prevista dal Regolamento, si rinvia ai prospetti del rendiconto finanziario gestionale per l'illustrazione di tali voci di uscita; ci si limita, in questa sede, a osservare che le spese per il Personale (Cat. 1.01 pari a € 51.013.234,33) costituiscono circa il 61% delle spese correnti (51 milioni di euro c.a. su 84 milioni di euro c.a.) e le spese per acquisto di beni e servizi (Cat. 1.03) ammontano a € 28.475.238,62 (33% c.a. delle predette spese correnti). Si precisa inoltre che, anche per l'esercizio finanziario 2017, l'Ente ha provveduto ai versamenti al bilancio dello stato previsti dal DL 78/2010, convertito in L. 122/2010 e dal DL 112/2008, convertito in L. n. 133/2008, per un totale di € 554.294,98 (Cap. 1.04.01.01.020. – Trasferimenti correnti al Ministero dell'economia in attuazione di norme in materia di contenimento di spesa).

Le spese in conto capitale sono costituite da:

- 1) il canone annuo previsto dal contratto di costruzione e gestione delle nuove ali della sede centrale dell'Istituto (c.d. project financing) e le altre spese sostenute nell'ambito delle attività per l'ampliamento della sede centrale, per complessivi € 2.020.000,01 (Cap. 2.02.01.09.002.);
- 2) le immobilizzazioni tecniche, che ammontano a € 1.502.316,83 e che riguardano:
 - per € 824.063,57 l'acquisto di impianti, attrezzature scientifiche e macchinari, nel quadro del graduale potenziamento e aggiornamento tecnologico delle reti geofisiche nazionali e dei centri di calcolo (Cap. 2.02.01.99.999.02),
 - per € 35.177,98 l'acquisto di altre tipologie di hardware (Cap. 2.02.01.07.999.);
 - per € 17.929,12 l'acquisto di mobili e macchine d'ufficio (Cap. 2.02.01.03.999.),
 - per € 24.581,04 l'acquisto di testi e pubblicazioni scientifiche per le Biblioteche (Cap. 2.02.01.99.001.);
 - per € 600.565,12 beni durevoli acquisiti con fondi di progetti/convenzioni.

I rimborsi di prestiti si riferiscono esclusivamente alle rate versate nel corso dell'anno per il mutuo acceso presso la Cassa Depositi e Prestiti per l'acquisto della sede della Sezione istituzionale di Catania.

Escludendo le uscite per partite di giro, rispetto all'esercizio finanziario precedente il totale degli impegni passa da € 80.236.475,06 a 88.123.729,29 con un incremento di € 7.887.254,23, pari al 10% circa. A giustificazione di tale incremento, è opportuno ricordare che nel 2016 l'Ente ha affrontato una grave crisi di liquidità che lo ha costretto ad



INGV

utilizzare più volte l'anticipazione di cassa accordata dall'Istituto cassiere e contestualmente a contrarre il più possibile le spese.

A tali impegni bisogna aggiungere le uscite aventi natura di partite di giro, pari a € 15.948.232,11.

Non sono stati assunti impegni oltre lo stanziamento di bilancio di singoli capitoli (tale fenomeno non è più possibile con il software gestionale entrato in funzione a decorrere dal 1/1/07, se non per i capitoli aventi natura di partita di giro). Tale strumento garantisce implicitamente il rispetto delle norme di contenimento della spesa, per la cui applicazione si rimanda al Bilancio di previsione.

§ 3 - GESTIONE DEI RESIDUI

Al 1/1/17 i residui attivi ammontavano a € 40.256.751,69; nel corso dell'esercizio ne sono stati riscossi per € 17.096.694,84, mentre ne restano da riscuotere per € 22.764.782,38, per un totale di € 39.861.477,22 inferiore di € 395.274,47 al predetto ammontare iniziale. L'importo suddetto è costituito dalla somma algebrica di tutte le variazioni negative dei residui attivi, effettuate a vario titolo nel corso dell'esercizio.

Al 1/1/17 i residui passivi ammontavano a € 19.623.770,67; nel corso dell'esercizio ne sono stati pagati per € 13.211.851,32, mentre ne restano da pagare per € 3.786.469,47, per un totale di € 16.998.320,79 inferiore di € 2.625.449,88 al predetto ammontare iniziale. Tale importo è il risultato della somma algebrica di tutte le variazioni negative dei residui passivi, effettuate nel corso dell'esercizio.

Circa le variazioni negative dei residui attivi, si rimanda alla relazione illustrativa per il riaccertamento dei residui al 01/01/2017, precisando che in larga misura sono generate dalla rideterminazione degli importi in fase di incasso, legata principalmente alla riduzione dei contributi previsti per progetti di ricerca a seguito della rendicontazione finale.

In merito alle variazioni in riduzione dei residui passivi, si precisa che sono state apportate variazioni di rilievo a seguito della rideterminazione dei Fondi emolumenti accessori del personale I-III livello, del personale IV - VIII e Dirigente relativa alle annualità 2010 - 2016, per un totale di € 1.443.073,51. A tal proposito l'Istituto ha recentemente acquisito, in data 7/09/2017, le note del Dipartimento della Funzione Pubblica - Ufficio Relazioni Sindacali - Servizio Contrattazione Collettiva -, prot. n. 50375 del 7/09/2017, e del Ministero dell'Economia e delle Finanze - IGOP - prot. n. 166058/2017, del 28/08/2017, con le quali le predette Amministrazioni hanno certificato le ipotesi di accordo in merito alla rideterminazione dei fondi sul trattamento economico accessorio del personale dell'Istituto, come prescritto dall'art. 40bis, comma 2, del D.lgs. 165/2001 e ss.mm.ii. Pertanto alla luce delle certificazioni ricevute sono stati ridotti i residui passivi correlati ai fondi citati.

Sia per i residui attivi che per quelli passivi, comunque, si è provveduto, sulla base di quanto esposto e ai sensi del Regolamento, alla prescritta rideterminazione con Delibera del Consiglio di Amministrazione adottata contestualmente a quella di approvazione del Rendiconto generale in discorso.



INGV

I residui attivi e passivi al 1/1/17, come sopra rideterminati (residui degli esercizi precedenti), si sommano ai residui dell'esercizio 2017 (residui dell'esercizio di riferimento) e la situazione complessiva dei residui al 31/12/17 presenta le seguenti risultanze:

- Residui attivi complessivi al 31/12/17: € 36.457.127,04,
- Residui passivi complessivi al 31/12/17: € 17.623.514,54.

§ 4 - GESTIONE DI CASSA

La gestione di cassa dell'esercizio finanziario 2017 si chiude con un avanzo di cassa di € 27.372.253,84, infatti, a fronte di riscossioni per € 118.009.203,14 figurano pagamenti per € 103.446.767,65.

Descrizione	Previsioni cassa	Riscossioni
Fondo iniziale di cassa	12.809.818,35	
Trasferimenti correnti	129.981.823,42	101.242.639,41
Entrate extratributarie	552.190,34	572.696,22
Entrate in conto capitale	0,00	0,00
Entrate da riduzione di attività finanziarie	609.725,42	384.534,31
Accensione Prestiti	0,00	0,00
Anticipazioni da istituto tesoriere/cassiere	0,00	0,00
<i>Parziale</i>	<i>143.953.557,53</i>	<i>102.199.869,94</i>
Entrate per conto terzi e partite di giro	14.926.493,45	15.809.333,20
Totale	158.880.050,98	118.009.203,14
Descrizione	Previsioni cassa	Pagamenti
Spese correnti	135.103.783,68	82.382.205,22
Spese in conto capitale	8.094.643,93	4.135.422,81
Spese per incremento attività finanziarie	5.000,00	0,00
Rimborso Prestiti	630.555,67	626.077,30
Chiusura Anticipazioni ricevute da istituto tesoriere/cassiere	0,00	0,00
<i>Parziale</i>	<i>143.833.983,28</i>	<i>87.143.705,33</i>
Uscite per conto terzi e partite di giro	15.046.067,70	16.303.062,32
Totale	158.880.050,98	103.446.767,65
Avanzo al 31/12/2017	0,00	14.562.435,49

L'avanzo di cassa sommato al fondo iniziale di cassa 2017 (€ 12.809.818,35) consente di consolidare un avanzo di cassa al 31/12/2017 pari a € 27.372.253,84, come si evince anche dal prospetto allegato alla presente relazione (ALL. 1).

Il suddetto avanzo di cassa di € 27.372.253,84, che va a costituire il fondo iniziale di cassa 2018, coincide con il saldo esposto dall'estratto alla data del 31/12/17 del conto n. 130637 intestato all'Istituto c/o la Banca d'Italia - Tesoreria Provinciale dello Stato - Sezione di Roma, sui due sottoconti nel quale affluiscono tutte le entrate dell'Ente ai sensi



INGV

delle norme in vigore in materia, come dichiarato dal Monte dei Paschi di Siena spa - Ag. n. 15 - Roma, istituto cassiere dell'Istituto (ALL. 2).

Rispetto all'esercizio precedente, il totale delle riscossioni passa da € 113.991.958,28 a € 118.009.203,14 con un incremento di € 4.017.244,86 (3,5 % circa); il totale dei pagamenti passa da € 108.692.136,04 a € 103.446.767,65 con un decremento di € 5.245.368,39 (4,8% circa).

§ 5 - SITUAZIONE AMMINISTRATIVA

In sede di predisposizione del Bilancio di previsione per l'esercizio finanziario 2018, l'avanzo di amministrazione al 31/12/'17 è stato presunto in € 5.081.000,00, ma non è stato utilizzato per ottenere il pareggio di bilancio, in ottemperanza di quanto disposto dall'art. 13, comma 1, della Legge 24/12/2012 n. 243.

La situazione amministrativa al 31/12/'17 espone, invece, un avanzo pari a € 46.205.866,34, (€ 35.694.874,90 quote a destinazione vincolata per gestioni speciali; € 4.454.888,25 quota accantonata al fondo rischi per l'importo relativo a oneri da contenzioso e ai crediti di dubbia o incerta esigibilità; € 715.073,02 quota accantonata ai sensi dell'art. 31, comma 3 del DPR 97/2003 a fronte delle prenotazioni di impegno registrate in contabilità entro il 31/12/17 per gare ancora non espletate; € 642.597,06 quota da utilizzare nel corso dell'esercizio 2018 per effettuare i versamenti al bilancio dello Stato a seguito della rideterminazione delle riduzioni di spesa di cui all'art. 67, comma 6 del D.L. 112/08, relative agli anni 2010-2016; € 4.698.433,11 quota non vincolata) con una differenza di € 41.124.866,34 rispetto al suddetto avanzo presunto.

Il forte scostamento è dovuto alla pressoché totale mancanza, nella previsione, delle quote a destinazione vincolata relative ai fondi finalizzati.

Così determinato, l'avanzo di amministrazione al 31/12/'17 può essere applicato al Bilancio di previsione per l'esercizio finanziario 2018, essendo in massima parte destinato all'integrazione dei capitoli di spesa relativi ai fondi finalizzati.

Alla predetta applicazione si provvederà in sede di formulazione del provvedimento di assestamento del Bilancio di previsione per l'esercizio finanziario 2018.

§ 6 - STATO PATRIMONIALE E CONTO ECONOMICO

A partire dall'esercizio finanziario 2009 i prospetti economico - patrimoniali, che compongono il Rendiconto generale, sono ottenuti direttamente dalla procedura "TEAMGOV".

Le scritture in partita doppia, ad esclusione di quelle di rettifica e integrazione, sono generate in modo univoco e automatico dalle operazioni registrate in contabilità finanziaria.

L'integrazione tra i due sistemi contabili è realizzata mediante l'associazione tra capitoli e conti economico-patrimoniali/conti di contropartita in specifiche fasi delle entrate e delle uscite.

In particolare:



INGV

- la fase di liquidazione attiva o passiva rileva il credito/debito verso il soggetto cui si riferisce e movimentata i conti di costo/ricavo o di patrimonio;
- le variazioni alle liquidazioni attive o passive danno luogo a rettifiche delle scritture precedenti e, qualora relative a esercizi antecedenti a quello di riferimento, rilevano sopravvenienze attive o passive;
- la fase di riscossione/pagamento rileva l'estinzione di un credito/debito verso il soggetto a cui si riferisce e la movimentazione del conto corrente.

Come precisato in premessa, a partire dall'esercizio finanziario in discorso l'associazione tra capitoli e conti è realizzata mediante l'utilizzo della matrice di transizione tra i moduli del piano dei conti integrato emanata dalla Ragioneria Generale dello Stato.

Stato Patrimoniale

Lo stato patrimoniale espone un patrimonio netto di € 75.765.939,04, con un incremento rispetto all'esercizio precedente di € 8.118.615,10 pari alla somma tra l'avanzo economico 2017 (€ 7.384.023,83) e l'incremento della riserva per la rivalutazione delle partecipazioni (€ 734.591,27).

In particolare, le attività patrimoniali, che ammontano a € 134.618.617,83, sono costituite dalle seguenti voci:

- i valori immobiliari relativi a terreni e fabbricati di proprietà dell'Ente sono esposti al netto del fondo di ammortamento sulla base dei dati riportati nel registro dei beni immobili. Complessivamente sono presenti valori per € 15.469.763,91;
- le immobilizzazioni tecniche per un totale di € 32.434.641,16, come risulta dai registri inventariali e dall'unito prospetto riepilogativo (ALL. 3), così ripartiti:
 - € 26.045.350,53 per Attrezzature scientifiche;
 - € 2.020.689,15 per mobili e arredi;
 - € 19.905,92 Mezzi di trasporto ad uso civile, di sicurezza e ordine pubblico;
 - € 2.516.055,40 per materiale bibliografico;
 - € 1.826.401,95 per Altri beni materiali diversi;
- le quote pagate a tutto il 2016 nell'ambito del Project Financing per la realizzazione delle nuove ali della sede centrale e l'acconto di € 360.000,00 versato nel 2011 per l'acquisto della nuova sede di Pisa (tali importi sono stati iscritti alla voce "Immobilizzazioni in corso" e verranno assoggettati ad ammortamento solo a seguito dell'acquisizione della proprietà da parte dell'Istituto) per un totale di € 22.819.068,71;
- le partecipazioni in imprese controllate/collegate (iscritte a partire dall'esercizio 2010 tra le immobilizzazioni finanziarie, utilizzando il metodo del patrimonio netto) per € 1.359.892,93;
- le rimanenze attive relative ai magazzini "Pubblicazioni" e "Materiali di consumo" per un totale, rispettivamente, di € 18.308,04, con un decremento rispetto all'esercizio



INGV

precedente di € 2.625,45 (regolarmente iscritto tra i costi nel conto economico), e di € 14.487,55, con un decremento rispetto all'esercizio precedente di € 503,85, anche in questo caso regolarmente iscritto nel conto economico tra i costi;

- i crediti per € 35.114.320,72. Con l'attivazione della contabilità in partita doppia, i crediti trovano perfetta corrispondenza con i residui attivi solo se interamente liquidati. A tal fine è stato predisposto uno schema di raccordo tra residui e crediti/debiti allegato alla Nota integrativa. Nella voce "Crediti per altri trasferimenti in conto capitale" è riportato il saldo al 31/12/2017 dei Depositi presso Generali-INA, previsti dalla Convenzione per l'accantonamento delle indennità di anzianità dei dipendenti su due polizze, per un totale di € 5.468.128,77, con un decremento rispetto all'esercizio precedente di € 12.790,56, come si evince dall'unito prospetto (ALL. 4);
- le disponibilità liquide per € 27.372.253,84. In questa voce viene riportato il saldo attivo al 31/12/2017 sul conto n. 130637 intestato all'Istituto c/o la Banca d'Italia - Tesoreria Provinciale dello Stato - Sezione di Roma (saldo che coincide, come detto, con quello risultante dalle scritture finanziarie dell'Istituto);

Tra le passività patrimoniali, che ammontano a € 134.618.617,83, invece, sono iscritte le seguenti voci:

- Il "Fondo rinnovi contrattuali" pari a € 526.100,00 costituito a partire dall'esercizio 2016 in applicazione del DPCM 18/04/2016;
- il "Fondo per il trattamento di fine rapporto" pari a € 44.243.383,54, con un incremento rispetto all'esercizio precedente di complessivi € 3.401.545,09 ed un accantonamento 2017 pari ad € 2.659.789,47, come si evince anche dal prospetto allegato alla presente relazione (ALL. 5), regolarmente iscritto nel conto economico tra i costi;
- i debiti, pari a complessivi € 9.628.307,00. Rientrano in questa voce i mutui passivi per € 2.279.870,36 (corrispondenti al debito residuo verso la Cassa Depositi e Prestiti, relativo all'acquisizione della sede della Sezione di Catania); i "Debiti verso fornitori" per € 931.825,04; i "Debiti per trasferimenti correnti" per € 207.502,09; i "Debiti tributari" per € 1.845.805,74; i "Debiti previdenziali e assistenziali" per € 1.565.834,92; gli "Altri debiti" per € 1.956.372,54 e infine le "Fatture da ricevere" per € 841.096,31.

Alle predette voci va aggiunto il valore del Patrimonio netto pari a € 75.765.939,04, con un decremento rispetto all'esercizio precedente, come già detto, di € 8.118.615,10.

Conto Economico

Il Conto economico espone un avanzo di € 7.384.023,83.

I componenti positivi della gestione risultano pari a € 96.031.820,49.



INGV

Concorrono a tale risultato i “Ricavi delle vendite e delle prestazioni e proventi da servizi” per € 57.697,79, i “Proventi da trasferimenti e contributi” per € 95.453.970,06 e “Altri ricavi e proventi diversi” per € 520.152,64.

I componenti negativi della gestione risultano pari a € 88.755.903,78.

Concorrono a tale risultato i “Costi della produzione” per € 81.194.356,61, “Ammortamenti e svalutazioni” per 4.960.118,10 (dettagliati nel già citato ALL. 3), i “Costi per trasferimenti e contributi” per € 1.298.050,60, gli “Accantonamenti” per € 1.300.249,17 (al fondo rinnovi contrattuali per € 380.100,00 e al fondo rischi per 920.149,17) e le variazioni in riduzione delle rimanenze per € 3.129,30.

La differenza tra il valore della produzione e il costo della produzione ammonta a € 7.275.916,71. A questo importo va sommata la differenza tra proventi e oneri finanziari per € 153.198,75 e la differenza tra proventi e oneri straordinari per € -45.091,63.

Gli importi sopraindicati trovano riscontro nei “prospetti di riconciliazione economico-finanziaria costi e ricavi” allegati alla Nota integrativa.

§ 7 - SITUAZIONE DEL PERSONALE

L’Istituto al 31/12/17 presentava la seguente dotazione organica:

LIV.	PROFILI E QUALIFICHE	DOTAZIONE ORGANICA
-	DIRIGENTE I FASCIA	-
-	DIRIGENTE II FASCIA	2
	<i>Parz. Dirigenti</i>	2
	<i>Parz. Personale dirigenziale</i>	2
I	DIRIGENTE DI RICERCA	40
II	PRIMO RICERCATORE	79
III	RICERCATORE	181
	<i>Parz. Ricercatori</i>	300
I	DIRIGENTE TECNOLOGO	12
III	PRIMO TECNOLOGO	29
III	TECNOLOGO	100
	<i>Parz. Tecnologi</i>	141
	<i>Parz. Personale Ricercatore e Tecnologo</i>	441
-	GEOFISICO ORDINARIO	-
-	GEOFISICO ASSOCIATO	1
-	RICERCATORE GEOFISICO	14
-	ELEVATA PROFESSIONALITA'	-
	<i>Parz. Ruolo a esaurimento</i>	15
	<i>Parz. Personale ruolo a esaurimento</i>	15
IV	COLLABORATORE TECNICO E.R.	77
V	COLLABORATORE TECNICO E.R.	61
VI	COLLABORATORE TECNICO E.R.	59
	<i>Parz. Collaboratori tecnici E.R.</i>	197
VI	OPERATORE TECNICO	13
VII	OPERATORE TECNICO	18
VIII	OPERATORE TECNICO	13
	<i>Parz. Operatori tecnici</i>	44
IV	FUNZIONARIO DI AMMINISTRAZIONE	4
V	FUNZIONARIO DI AMMINISTRAZIONE	3
	<i>Parz. Funzionari di amministrazione</i>	7
V	COLLABORATORE DI AMMINISTRAZIONE	8
VI	COLLABORATORE DI AMMINISTRAZIONE	7
VII	COLLABORATORE DI AMMINISTRAZIONE	17



	<i>Parz. Collaboratori di amministrazione</i>		
VII	OPERATORE DI AMMINISTRAZIONE	2	32
VIII	OPERATORE DI AMMINISTRAZIONE	8	
	<i>Parz. Operatori di amministrazione</i>		10
	<i>Parz. Personale tecnico-amministrativo</i>		290
	TOTALE GENERALE		748

Tale dotazione risulta formalizzata dalla Delibera CdA n. 229B/2016 del 26/5/2016, approvata con le note del Dipartimento della Funzione Pubblica n. 42481 del 12 agosto 2016 e del MIUR n. 20013 del 12 ottobre 2016.

A fronte di tale dotazione organica risultavano in servizio n. 686 unità di personale con contratto a tempo indeterminato (erano 659 al 31/12/2016). Al personale di ruolo si aggiungevano n. 169 unità di personale con contratto a tempo determinato (erano 186 al 31/12/2016) ex art. 36 L. n. 70/75, con oneri a carico del Bilancio dell'Ente, ovvero ex art. 23 DPR n. 171/91, con oneri a carico di fondi esterni, per un totale di 855 dipendenti in servizio (erano 845 al 31/12/2016).

Oltre ai predetti dipendenti, partecipavano alle attività dell'INGV:

- n. 2 unità di personale dipendente da altre amministrazioni, in regime di comando,
- n. 84 titolari di assegni di ricerca;
- n. 4 titolari di contratti di collaborazione coordinata e continuativa;
- n. 12 titolari di borse di studio;
- n. 77 incaricati di ricerca;

per un totale di 1.034 unità di personale (erano 1.047 al 31/12/2016).

Si dichiara, inoltre, che, come prescritto dal Regolamento, non esistono presso l'Istituto gestioni fuori Bilancio e che tutti i dati di Bilancio trovano puntuale riscontro nelle scritture contabili (finanziarie e patrimoniali) dell'Istituto, tenute secondo i criteri di cui al Regolamento più volte richiamato.

Roma, 23 maggio 2018

IL PRESIDENTE
Prof. Carlo Doglioni

Relazione Illustrativa Allegati

CASSA - NETTI		
FONDO INIZIALE DI CASSA '17		12.809.818,35
ENTRATE '17		
in c/comp.	86.121.359,28	
in c/res.	16.971.894,32	103.093.253,60
USCITE '17		
in c/comp.	75.802.836,57	
in c/res.	12.727.981,54	88.530.818,11
AVANZO DI CASSA AL 31/12/'17		27.372.253,84
E/C M.P.S. - SALDO AL 31/12/'17		27.372.253,84
DIFFERENZA		0,00
CASSA - LORDI		
FONDO INIZIALE DI CASSA '17		12.809.818,35
ENTRATE '17		
in c/comp.	100.906.568,08	
in c/res.	17.096.694,84	118.003.262,92
USCITE '17		
in c/comp.	90.228.976,11	
in c/res.	13.211.851,32	103.440.827,43
AVANZO DI CASSA AL 31/12/'17		27.372.253,84
E/C M.P.S. - SALDO AL 31/12/'17		27.372.253,84
DIFFERENZA		- 0,00
LORDIZZAZIONI		
ENTRATE '17		
in c/comp.	- 14.785.208,80	
in c/res.	- 124.800,52	- 14.910.009,32
USCITE '17		
in c/comp.	- 14.426.139,54	
in c/res.	- 483.869,78	- 14.910.009,32
DIFFERENZA A PAREGGIO		0,00



**MONTE
DEI PASCHI
DI SIENA**
BANCA DAL 1472

VERBALE VERIFICA DI CASSA DELL'ENTE

ISTITUTO NAZIONALE DI GEOFISICA E VULCANOLOGIA

Di seguito, Vi riassumiamo il movimento finanziario per il periodo dal _____ al 31.12.2017 come da tab.WM000180 (alleg. n. 1)

Gli importi sono espressi in euro.

SALDO INIZIO ESERCIZIO AL _____		12.809.818,35
Riscossioni:		
Residui	0,00	
Competenza	117.212.335,79	
Incassi senza reversali tab. WM000160 (alleg. n. _____)	0,00	
Totale Riscossioni tab.WM000140 (alleg. n. _____)	117.212.335,79	117.212.335,79
Pagamenti:		
Residui	0,00	
Competenza	102.649.900,30	
Pagamenti senza mandato tab. WM000160 (alleg. n. _____)	0,00	
Totale Pagamenti	102.649.900,30	102.649.900,30
SALDO AL 31.12.2017 (confrontare con totali A, B e C):		27.372.253,84
ORDINATIVI IMPUTATI ALLA DATA 31.12.2017		
Incassi:		
Residui	0,00	
Competenza	117.212.335,79	
Totale Reversali (come da Vs. distinta n° _____ (*)	117.212.335,79	117.212.335,79
Pagamenti:		
Residui	0,00	
Competenza	102.649.900,30	
Totale Mandati (come da Vs. distinta n° _____ (*)	102.649.900,30	102.649.900,30
ORDINATIVI DA EVADERE ALLA DATA 31.12.2017		
Incassi:		
Residui	0,00	
Competenza	0,00	
Totale Reversali da evadere tab. WM000120 (alleg. n. _____)	0,00	0,00
Mandati:		
Residui	0,00	
Competenza	0,00	
Totale Mandati da evadere tab. WM000120 (alleg. n. _____)	0,00	0,00

(*) l'indicazione della distinta è da inserire solo in caso di modalità di lavorazione con ordinativo cartaceo

DETTAGLIO DEL SALDO

A: Tesoreria Unica:

Giacenza Bankit - contabilità speciale n. 130637 alla data del _____ (tab. WM000510 - alleg. n. _____)	27.372.253,84
Saldo Conto Corrente n. _____ c/anticipazione (estratto conto - alleg. n. _____)	0,00
Girofondi in entrata non contabilizzati alla data del _____ (tab. WM000470/WM000480 - alleg. n. _____)	0,00
Girofondi in uscita e sbilanci relativi alle giornate: _____ in attesa di regolamento Bankit (tab. WM000220 - alleg. n. _____)	0,00
Totale (A) come da giornale di cassa al 31.12.2017 (tab. WM000050 - alleg. n. _____)	27.372.253,84

B: Tesoreria Unica Mista:

Giacenza Bankit - contabilità speciale n. _____ alla data del _____ (tab. WM000510 - alleg. n. _____)	0,00
Saldo Conto Corrente n° _____ (estratto conto - alleg. n. _____)	0,00
Girofondi in entrata non contabilizzati alla data del _____ (tab. WM000470/WM000480 - alleg. n. _____)	0,00
Girofondi in uscita relativi e sbilanci alle giornate: _____ in attesa di regolamento Bankit (tab. WM000220 - alleg. n. _____)	0,00
Totale (B) come da giornale di cassa al 31.12.2017 (tab. WM000050 - alleg. n. _____)	0,00

C: Tesoreria Ordinaria:

Saldo Conto Corrente n° _____ (estratto conto - alleg. n. _____)	0,00
Totale (C) come da giornale di cassa al 31.12.2017 (tab. WM000050 - alleg. n. _____)	0,00

VALORI DI PROPRIETA'

ALTRI VALORI

CONTI CORRENTI ACCESI PRESSO DI NOI

DETTAGLIO DELLE SOMME VINCOLATE IN CONTABILITA' - euro _____

DETTAGLIO DELLE SOMME VINCOLATE FUORI CONTABILITA' - euro _____

Per l'Ente I.N.G.V.

BANCA MONTE DEI PASCHI DI SIENA S.p.A.
ROMA AG. B



**Istituto Nazionale di Geofisica e Vulcanologia
Stampa Totali Ammortamento per Categorie Esercizio 2017**

ALLEGATO 3

Costi Storici al 01/01	Costi Storici al 31/12	Incremento Patrimoniale	Quota Amm. anno corrente	Fondo Amm. al 01/01	Fondo Amm. Amm.to Residuo al 31/12	Insussistenze	Tot Non Amm.
AM. - Altri beni mobili							
29.172,86	46.079,60	16.906,74	4.506,07	28.710,90	33.216,97	12.862,63	0,00
AU. - Automezzi e altri mezzi di trasporto							
963.577,41	968.577,41	5.000,00	20.148,16	923.523,33	948.671,49	19.905,92	0,00
BO. - Materiale bibliografico							
5.061.721,14	5.081.302,07	19.580,93	148.546,10	2.419.340,16	2.565.246,67	1.011.394,84	1.504.660,56
CS. - Collezioni scientifiche							
60.636,76	61.234,76	598,00	127,35	60.254,70	60.980,05	254,71	0,00
FC. - Fabbricati civili							
28.791.257,21	28.186.801,21	-604.456,00	533.897,10	12.183.140,20	12.717.037,30	16.074.219,91	-604.456,00
LA. - strumenti tecnici ed attrezzature in genere							
90.560.804,30	91.153.006,42	592.202,12	4.129.520,22	60.631.749,43	63.275.270,44	5.441.783,65	22.435.952,33
MO. - Mobili, arredi e macchine di ufficio							
5.165.273,26	5.079.125,51	-86.147,75	123.373,10	3.058.643,29	3.071.298,99	176.377,79	1.831.448,73
Totali Generali Esercizio 2017							
130.632.442,94	130.576.126,98	-56.315,96	4.960.118,10	79.305.362,01	82.671.721,91	22.736.799,45	25.167.605,62

ALLEGATO 4

COLLETTIVA 9010726		
Valore di riscatto per cessazione alla data del 01/01/2017		3.544.606,19
Liquidazioni lorde incassate nel corso del 2017	-	360.986,79
Rendimento 2017		325.945,12
Valore di riscatto per cessazione al 31/12/2017		3.509.564,52
COLLETTIVA 9020190		
Valore di riscatto per cessazione alla data del 01/01/2017		1.936.313,14
Liquidazioni lorde incassate nel corso del 2016	-	28.705,69
Rendimento 2017		50.956,80
Valore di riscatto per cessazione al 31/12/2017		1.958.564,25

ALLEGATO 5

	fondo al 31/12/2016	Fondo al 31/12/17	cessati 2017 da pagare	liquidati 2017		
TFR		15.175.441,35	202.899,58		212.441,48	15.165.899,45
TFS		28.644.513,27	962.284,96		529.314,14	29.077.484,09
portieri		0,00	0,00		0,00	0,00
Totale	41583594,07				Totale fondo al 31/12/17	44.243.383,54
					saldo TFR in TeamGov al 31/12/17	41583594,07
					Accantonamento 2017	2.659.789,47



ISTITUTO NAZIONALE DI GEOFISICA E VULCANOLOGIA

ATTESTAZIONE DEI TEMPI DI PAGAMENTO
(Prospetto di cui all'art. 9, comma 9 del DPCM 22 settembre 2014)

Indicatore annuale di tempestività dei pagamenti – Anno 2017: 39,93 giorni*

**l'indicatore di tempestività dei pagamenti è calcolato come la somma, per ciascuna fattura emessa a titolo di corrispettivo di una transazione commerciale, dei giorni effettivi intercorrenti tra la data di scadenza della fattura o richiesta equivalente di pagamento e la data di pagamento ai fornitori moltiplicata per l'importo dovuto, rapportata alla somma degli importi pagati nel periodo di riferimento.*

19 APR. 2018

IL PRESIDENTE
IST.NAZ. DI GEOFISICA E VULCANOLOGIA
IL PRESIDENTE
(Prof. Carlo CHIARONI)

IL DIRETTORE DELLA
RAGIONERIA E DEL BILANCIO




Risparmi sull'acquisto di beni e servizi

Capitolo	Descrizione	Impegnato 2016	Impegnato 2017	Differenza
1.03.01.01.002.	Publicazioni	450.076,97	394.013,44	-56.063,53
1.03.01.02.001.	Carta, cancelleria e stampati	63.842,42	37.630,68	-26.211,74
1.03.01.02.004.	Vestitario	16.991,20	10.111,64	-6.879,56
1.03.01.02.008.	Strumenti tecnico-specialistici non sanitari	476.309,21	314.509,60	-161.799,61
1.03.01.02.999.02	Altri beni e materiali di consumo n.a.c.	130.135,92	16.176,64	-113.959,28
1.03.02.02.003.	Servizi per attività di rappresentanza	999,67	954,03	-45,64
1.03.02.02.999.	Altre spese di rappresentanza, relazioni pubbliche, convegni e mostre, pubblicità n.a.c	99.991,12	40.875,13	-59.115,99
1.03.02.04.002.	Formazione e aggiornamento del Personale	80.400,09	47.069,32	-33.330,77
1.03.02.05.002.	Telefonia mobile	182.800,00	36.000,00	-146.800,00
1.03.02.05.004.	Energia elettrica	310.000,00	9.922,21	-300.077,79
1.03.02.05.006.	Gas	122.663,65	87.129,50	-35.534,15
1.03.02.07.001.	Locazione di beni immobili	1.708.000,00	748.214,24	-959.785,76
1.03.02.07.002.	Noleggi di mezzi di trasporto	82.099,08	67.430,46	-14.668,62
1.03.02.07.004.	Noleggi di hardware	202.785,84	159.445,87	-43.339,97
1.03.02.07.999.01	Allestimento e manutenzione di osservatori e siti delle reti	542.665,39	287.810,59	-254.854,80
1.03.02.09.004.	Manutenzione ordinaria e riparazioni di impianti e macchinari	779.866,71	594.450,60	-185.416,11
1.03.02.09.008.	Manutenzione ordinaria e riparazioni di beni immobili	211.523,89	167.846,85	-43.677,04
1.03.02.10.001.	Incarichi libero professionali di studi, ricerca e consulenza	471.724,21	270.547,10	-201.177,11
1.03.02.11.999.	Altre prestazioni professionali e specialistiche n.a.c.	79.436,78	57.769,92	-21.666,86
1.03.02.13.002.	Servizi di pulizia e lavanderia	96.651,91	55.664,54	-40.987,37
1.03.02.13.003.	Trasporti, traslochi e facchinaggio	65.525,50	25.556,87	-39.968,63
1.03.02.13.004.	Stampa e rilegatura	87.092,07	67.207,79	-19.884,28
1.03.02.13.999.01	Servizi Integrati	937.502,19	909.793,42	-27.708,77
2.02.01.99.001.	Materiale bibliografico	25.514,46	24.581,04	-933,42
2.02.01.99.999.02	Acquisti di impianti, attrezzature e macchinari	1.133.087,36	824.063,57	-309.023,79

Le riduzioni di spesa evidenziate nella presente tabella sono determinate in parte dalla contrazione della spesa e in parte dall'imputazione su fondi di progetto

Rendiconto Finanziario Gestionale Entrate



**ISTITUTO NAZIONALE DI GEOFISICA E VULCANOLOGIA
RENDICONTO FINANZIARIO GESTIONALE ESERCIZIO 2017**

ENTRATE

Capitolo		Gestione della Competenza 2017									
Codice	Denominazione	Iniziali	Previsioni		Definitive (3+4-5)	Somme Accertate			Diff. rispetto alle Previsioni		
			In +	In -		Riscosse	Rimaste da Riscuotere	Totale Accertamenti (7 + 8)	In Più (9 - 6)	In Meno (6 - 9)	
1	2	3	4	5	6	7	8	9	10	11	
	1.- GENERALE										
	2. - Trasferimenti correnti										
	<u>2.01.- Trasferimenti correnti</u>										
	2.01.01. - Trasferimenti correnti da Amministrazioni pubbliche										
	2.01.01.01. - Trasferimenti correnti da Amministrazioni Centrali										
	<u>2.01.01.01.001.- Trasferimenti correnti da Ministeri</u>	56.877.000,00			56.877.000,00	55.274.674,00		55.274.674,00		1.602.326,00	
2.01.01.01.001.01	Contributi da Ministeri per il funzionamento										
2.01.01.01.001.02	Contributi da Ministeri per Progetti/Convenzioni		8.004.519,56		8.004.519,56	11.787.529,73	938.505,50	12.726.035,23	4.721.515,67		
	Totale 2.01.01.01.001.- Trasferimenti correnti da Ministeri	56.877.000,00	8.004.519,56	0,00	64.881.519,56	67.062.203,73	938.505,50	68.000.709,23	3.119.189,67		
	<u>2.01.01.01.003.- Trasferimenti correnti da Presidenza del Consiglio dei Ministri</u>										
	Contributi da Presidenza del Consiglio per Progetti/Convenzioni	11.364.400,00	1.546.554,00	446.950,00	12.464.004,00	2.237.490,00	10.226.514,00	12.464.004,00			
2.01.01.01.003.01	Totale 2.01.01.01.003.- Trasferimenti correnti da Presidenza del Consiglio dei Ministri	11.364.400,00	1.546.554,00	446.950,00	12.464.004,00	2.237.490,00	10.226.514,00	12.464.004,00	0,00		



**ISTITUTO NAZIONALE DI GEOFISICA E VULCANOLOGIA
RENDICONTO FINANZIARIO GESTIONALE ESERCIZIO 2017**

ENTRATE

Capitolo		Gestione della Competenza 2017									
Codice	Denominazione	Iniziali	Previsioni		Definitive (3+4-5)	Somme Accertate			Diff. rispetto alle Previsioni		
			In +	In -		Riscosse	Rimaste da Riscuotere	Totale Accertamenti (7 + 8)	In Più (9 - 6)	In Meno (6 - 9)	
1	2	3	4	5	6	7	8	9	10	11	
2.01.01.01.013.01	<u>2.01.01.01.013. - Trasferimenti correnti da enti e istituzioni centrali di ricerca e Istituti e stazioni sperimentali per la ricerca</u> Contributi da Enti di Ricerca per Progetti/Convenzioni Totale 2.01.01.01.013. - <u>Trasferimenti correnti da enti e istituzioni centrali di ricerca e Istituti e stazioni sperimentali per la ricerca</u>	0,00	496.786,90	0,00	496.786,90	476.123,88	110.214,50	586.338,38	89.551,48		
	Totale 2.01.01.01. - <u>Trasferimenti correnti da Amministrazioni Centrali</u>	68.241.400,00	10.047.860,46	446.950,00	77.842.310,46	69.775.817,61	11.275.234,00	81.051.051,61	3.208.741,15		
2.01.01.02.008.01	<u>2.01.01.02.008. - Trasferimenti correnti da Università</u> Contributi da Università per Progetti/Convenzioni Totale 2.01.01.02.008. - <u>Trasferimenti correnti da Università</u>	0,00	330.970,22	9.700,00	321.270,22	282.542,12	9.700,00	292.242,12	29.028,10		
	Totale 2.01.01.02. - <u>Trasferimenti correnti da altre Amministrazioni</u>	0,00	330.970,22	9.700,00	321.270,22	282.542,12	9.700,00	292.242,12	29.028,10		



**ISTITUTO NAZIONALE DI GEOFISICA E VULCANOLOGIA
RENDICONTO FINANZIARIO GESTIONALE ESERCIZIO 2017**

ENTRATE

Capitolo		Gestione della Competenza 2017										
Codice	Denominazione	Iniziali	Previsioni		Definitive (3+4-5)	Somme Accertate			Diff. rispetto alle Previsioni			
			In +	In -		Riscosse	Rimaste da Riscuotere	Totale Accertamenti (7 + 8)	In Più (9 - 6)	In Meno (6 - 9)		
1	2	3	4	5	6	7	8	9	10	11		
2.01.01.02.999.01	<u>Locali n.a.c.</u> Contributi da Regioni e Enti locali per Progetti/Convenzioni Totale 2.01.01.02.999. - Trasferimenti correnti da altre Amministrazioni Locali n.a.c.		968.643,75	10.000,00	958.643,75	1.009.068,00	250.281,35	1.259.349,35	300.705,60			
	Totale 2.01.01.02. - Trasferimenti correnti da Amministrazioni Locali	0,00	968.643,75	10.000,00	958.643,75	1.009.068,00	250.281,35	1.259.349,35	300.705,60			
	Totale 2.01.01.02. - Trasferimenti correnti da Amministrazioni Locali	0,00	1.299.613,97	19.700,00	1.279.913,97	1.291.610,12	259.981,35	1.551.591,47	271.677,50			
	Totale 2.01.01. - Trasferimenti correnti da Amministrazioni pubbliche	68.241.400,00	11.347.474,43	466.650,00	79.122.224,43	71.067.427,73	11.535.215,35	82.602.643,08	3.480.418,65			
	2.01.03. - Trasferimenti correnti da Imprese											
	2.01.03.02. - Altri trasferimenti correnti da imprese											
	2.01.03.02.999. - Altri trasferimenti correnti da altre imprese		1.171.270,97	80.466,00	1.090.804,97	1.407.441,13	315.936,87	1.723.378,00	632.573,03			
2.01.03.02.999.01	<u>Totale 2.01.03.02.999. - Altri trasferimenti correnti da altre imprese</u> Contributi da altri soggetti per Progetti/Convenzioni	0,00	1.171.270,97	80.466,00	1.090.804,97	1.407.441,13	315.936,87	1.723.378,00	632.573,03			
	Totale 2.01.03.02. - Altri trasferimenti correnti da imprese	0,00	1.171.270,97	80.466,00	1.090.804,97	1.407.441,13	315.936,87	1.723.378,00	632.573,03			
	Totale 2.01.03. - Trasferimenti	0,00	1.171.270,97	80.466,00	1.090.804,97	1.407.441,13	315.936,87	1.723.378,00	632.573,03			



**ISTITUTO NAZIONALE DI GEOFISICA E VULCANOLOGIA
RENDICONTO FINANZIARIO GESTIONALE ESERCIZIO 2017**

ENTRATE

Capitolo		Gestione della Competenza 2017									
Codice	Denominazione	Iniziali	Previsioni		Definitive (3+4-5)	Somme Accertate			Diff. rispetto alle Previsioni		
			In +	In -		Riscosse	Rimaste da Riscuotere	Totale Accertamenti (7 + 8)	In Più (9 - 6)	In Meno (6 - 9)	
1	2	3	4	5	6	7	8	9	10	11	
	3.01.01. - Vendita di beni										
	3.01.01.01. - Vendita di beni										
	<u>3.01.01.01.999. - Proventi da vendita di beni n.a.c.</u>										
3.01.01.999.	Proventi da vendita di beni n.a.c.										
	Totale 3.01.01.01.999. - Proventi da vendita di beni n.a.c.	0,00	0,00	0,00	0,00	0,00	0,00	0,00	0,00	0,00	
	Totale 3.01.01.01. - Vendita di beni	0,00	0,00	0,00	0,00	0,00	0,00	0,00	0,00	0,00	
	Totale 3.01.01. - Vendita di beni	0,00	0,00	0,00	0,00	0,00	0,00	0,00	0,00	0,00	
	3.01.02. - Entrate dalla vendita e dall'erogazione di servizi										
	3.01.02.01. - Entrate dalla vendita di servizi										
	<u>3.01.02.01.999. - Proventi da servizi n.a.c.</u>										
3.01.02.01.999.	Proventi da servizi n.a.c.					25.542,00	6.374,00	31.916,00	31.916,00		
	Totale 3.01.02.01.999. - Proventi da servizi n.a.c.	0,00	0,00	0,00	0,00	25.542,00	6.374,00	31.916,00	31.916,00	0,00	



**ISTITUTO NAZIONALE DI GEOFISICA E VULCANOLOGIA
RENDICONTO FINANZIARIO GESTIONALE ESERCIZIO 2017**

ENTRATE

Capitolo		Gestione della Competenza 2017										
Codice	Denominazione	Iniziali	Previsioni		Definitive (3+4-5)	Somme Accertate			Diff. rispetto alle Previsioni			
			In +	In -		Riscosse	Rimaste da Riscuotere	Totale Accertamenti (7 + 8)	In Più (9 - 6)	In Meno (6 - 9)		
1	2	3	4	5	6	7	8	9	10	11		
	Totale 3.01.02.01. - Entrate dalla vendita di servizi	0,00	0,00	0,00	0,00	25.542,00	6.374,00	31.916,00	31.916,00			
	Totale 3.01.02. - Entrate dalla vendita e dall'erogazione di servizi	0,00	0,00	0,00	0,00	25.542,00	6.374,00	31.916,00	31.916,00			
	3.01.03. - Proventi derivanti dalla gestione dei beni											
	3.01.03.02. - Fitti, noleggi e locazioni											
	<u>3.01.03.02.002. - Noleggi e locazioni di altri beni immobili</u>					11.391,80	13.570,95	24.962,75	24.962,75			
3.01.03.02.002.	Noleggi e locazioni di altri beni immobili											
	<u>Totale 3.01.03.02.002. - Noleggi e locazioni di altri beni immobili</u>	0,00	0,00	0,00	0,00	11.391,80	13.570,95	24.962,75	24.962,75			
	Totale 3.01.03.02. - Fitti, noleggi e locazioni	0,00	0,00	0,00	0,00	11.391,80	13.570,95	24.962,75	24.962,75			
	Totale 3.01.03. - Proventi derivanti dalla gestione dei beni	0,00	0,00	0,00	0,00	11.391,80	13.570,95	24.962,75	24.962,75			
	<u>Totale 3.01. - Vendita di beni e servizi e proventi derivanti dalla gestione dei beni</u>	0,00	0,00	0,00	0,00	36.933,80	19.944,95	56.878,75	56.878,75			
	<u>3.03. - Interessi attivi</u>											
	3.03.03. - Altri interessi attivi											



**ISTITUTO NAZIONALE DI GEOFISICA E VULCANOLOGIA
RENDICONTO FINANZIARIO GESTIONALE ESERCIZIO 2017**

ENTRATE

Capitolo		Gestione della Competenza 2017									
Codice	Denominazione	Iniziali	Previsioni		Definitive (3+4-5)	Somme Accertate			Diff. rispetto alle Previsioni		
			In +	In -		Riscosse	Rimaste da Riscuotere	Totale Accertamenti (7 + 8)	In Più (9 - 6)	In Meno (6 - 9)	
1	2	3	4	5	6	7	8	9	10	11	
3.03.03.001.	3.03.03.03. - Interessi attivi da conti della tesoreria dello Stato o di altre Amministrazioni pubbliche										
	3.03.03.03.001. - Interessi attivi da conti della tesoreria dello Stato o di altre Amministrazioni pubbliche										
	Interessi attivi da conti della tesoreria dello Stato o di altre Amministrazioni pubbliche					0,96				0,96	
	Totale 3.03.03.03.001. - Interessi attivi da conti della tesoreria dello Stato o di altre Amministrazioni pubbliche	0,00	0,00	0,00	0,00	0,96	0,00	0,96	0,96	0,96	
	Totale 3.03.03.03. - Interessi attivi da conti della tesoreria dello Stato o di altre Amministrazioni pubbliche	0,00	0,00	0,00	0,00	0,96	0,00	0,96	0,96	0,96	
	Totale 3.03.03. - Altri interessi attivi	0,00	0,00	0,00	0,00	0,96	0,00	0,96	0,96	0,96	
	Totale 3.03. - Interessi attivi	0,00	0,00	0,00	0,00	0,96	0,00	0,96	0,96	0,96	
	<u>3.05. - Rimborsi e altre entrate correnti</u>										
	3.05.02. - Rimborsi in entrata										



**ISTITUTO NAZIONALE DI GEOFISICA E VULCANOLOGIA
RENDICONTO FINANZIARIO GESTIONALE ESERCIZIO 2017**

ENTRATE

Capitolo		Gestione della Competenza 2017										
Codice	Denominazione	Iniziali	Previsioni		Definitive (3+4-5)	Somme Accertate			Diff. rispetto alle Previsioni			
			In +	In -		Riscosse	Rimaste da Riscuotere	Totale Accertamenti (7 + 8)	In Più (9 - 6)	In Meno (6 - 9)		
1	2	3	4	5	6	7	8	9	10	11		
3.05.99.99.999.	<u>3.05.99.99.999. - Altre entrate correnti n.a.c.</u> Altre entrate correnti n.a.c.											
	Totale 3.05.99.99.999. - Altre entrate correnti n.a.c.	0,00	0,00	0,00	0,00	47.823,32	0,00	47.823,32	47.823,32	47.823,32		
	Totale 3.05.99.99. - Altre entrate correnti n.a.c.	0,00	0,00	0,00	0,00	47.823,32	0,00	47.823,32	47.823,32	47.823,32		
	Totale 3.05.99. - Altre entrate correnti n.a.c.	0,00	0,00	0,00	0,00	47.823,32	0,00	47.823,32	47.823,32	47.823,32		
	Totale 3.05. - Rimborsi e altre entrate correnti	411.663,00	0,00	0,00	411.663,00	425.652,64	111.351,86	537.004,50	125.341,50	125.341,50		
	Totale generale 3. - Entrate extratributarie	411.663,00	0,00	0,00	411.663,00	462.587,40	131.296,81	593.884,21	182.221,21	182.221,21		
	4. - Entrate in conto capitale											
	<u>4.04. - Entrate da alienazione di beni materiali e immateriali</u>											
	4.04.01. - Alienazione di beni materiali											
	4.04.01.99. - Alienazione di altri beni materiali											



**ISTITUTO NAZIONALE DI GEOFISICA E VULCANOLOGIA
RENDICONTO FINANZIARIO GESTIONALE ESERCIZIO 2017**

ENTRATE

Capitolo		Gestione della Competenza 2017										
Codice	Denominazione	Iniziali	Previsioni		Definitive (3+4-5)	Somme Accertate			Diff. rispetto alle Previsioni			
			In +	In -		Riscosse	Rimaste da Riscuotere	Totale Accertamenti (7 + 8)	In Più (9 - 6)	In Meno (6 - 9)		
1	2	3	4	5	6	7	8	9	10	11		
5.03.03.99.999.	<u>5.03.03.99.999. - Riscossione crediti di medio-lungo termine a tasso agevolato da altre Imprese</u>	217.643,00			217.643,00	25.674,39	349.047,03	374.721,42	157.078,42			
	<u>Totale 5.03.03.99.999. - Riscossione crediti di medio-lungo termine a tasso agevolato da altre Imprese</u>	217.643,00	0,00	0,00	217.643,00	25.674,39	349.047,03	374.721,42	157.078,42			
	Totale 5.03.03.99. - Riscossione crediti di medio-lungo termine a tasso agevolato da altre Imprese	217.643,00	0,00	0,00	217.643,00	25.674,39	349.047,03	374.721,42	157.078,42			
	Totale generale 5. - Entrate da riduzione di attività finanziarie	217.643,00	0,00	0,00	217.643,00	25.674,39	349.047,03	374.721,42	157.078,42			
	7. - Anticipazioni da istituto tesoriere/cassiere											
	<u>7.01. - Anticipazioni da istituto tesoriere/cassiere</u>											
	7.01.01. - Anticipazioni da istituto tesoriere/cassiere											



**ISTITUTO NAZIONALE DI GEOFISICA E VULCANOLOGIA
RENDICONTO FINANZIARIO GESTIONALE ESERCIZIO 2017**

ENTRATE

Capitolo		Gestione della Competenza 2017									
Codice	Denominazione	Iniziali	Previsioni		Definitive (3+4-5)	Somme Accertate			Diff. rispetto alle Previsioni		
			In +	In -		Riscosse	Rimaste da Riscuotere	Totale Accertamenti (7 + 8)	In Più (9 - 6)	In Meno (6 - 9)	
1	2	3	4	5	6	7	8	9	10	11	
	9.01.01.02. - Ritenute per scissione contabile IVA (split payment)										
	<u>9.01.01.02.001. - Ritenute per scissione contabile IVA (split payment)</u>										
9.01.01.02.001	Ritenute per scissione contabile IVA (split payment)					761.418,71	200.259,80	961.678,51	961.678,51		
	Totale 9.01.01.02.001. - Ritenute per scissione contabile IVA (split payment)	0,00	0,00	0,00	0,00	761.418,71	200.259,80	961.678,51	961.678,51		
	Totale 9.01.01.02. - Ritenute per scissione contabile IVA (split payment)	0,00	0,00	0,00	0,00	761.418,71	200.259,80	961.678,51	961.678,51		
	Totale 9.01.01. - Altre ritenute	0,00	0,00	0,00	0,00	761.418,71	200.259,80	961.678,51	961.678,51		
	9.01.02. - Ritenute su redditi da lavoro dipendente										
	9.01.02.01. - Ritenute erariali su redditi da lavoro dipendente per conto terzi										
	<u>9.01.02.01.001. - Ritenute erariali su redditi da lavoro dipendente per conto terzi</u>										
9.01.02.01.001.	Ritenute erariali su redditi da lavoro dipendente per conto terzi	8.330.000,00			8.330.000,00	9.316.384,24		9.316.384,24	986.384,24		
	Totale 9.01.02.01.001. - Ritenute erariali su redditi da lavoro dipendente per conto terzi	8.330.000,00	0,00	0,00	8.330.000,00	9.316.384,24	0,00	9.316.384,24	986.384,24		



**ISTITUTO NAZIONALE DI GEOFISICA E VULCANOLOGIA
RENDICONTO FINANZIARIO GESTIONALE ESERCIZIO 2017**

ENTRATE

Capitolo		Gestione della Competenza 2017									
Codice	Denominazione	Iniziali	Previsioni		Definitive (3+4-5)	Somme Accertate			Diff. rispetto alle Previsioni		
			In +	In -		Riscosse	Rimaste da Riscuotere	Totale Accertamenti (7 + 8)	In Più (9 - 6)	In Meno (6 - 9)	
1	2	3	4	5	6	7	8	9	10	11	
	<u>dependente per conto terzi</u>										
	Totale 9.01.02.01. - Ritenute erariali su redditi da lavoro dipendente per conto terzi	8.330.000,00	0,00	0,00	8.330.000,00	9.316.384,24	0,00	9.316.384,24	986.384,24		
	9.01.02.02. - Ritenute previdenziali e assistenziali su redditi da lavoro dipendente per conto terzi										
	<u>9.01.02.02.001. - Ritenute previdenziali e assistenziali su redditi da lavoro dipendente per conto terzi</u>										
9.01.02.001.	Ritenute previdenziali e assistenziali su redditi da lavoro dipendente per conto terzi	3.480.000,00			3.480.000,00	3.696.932,93		3.696.932,93	216.932,93		
	Totale 9.01.02.02.001. - Ritenute previdenziali e assistenziali su redditi da lavoro dipendente per conto terzi	3.480.000,00	0,00	0,00	3.480.000,00	3.696.932,93	0,00	3.696.932,93	216.932,93		
	<u>9.01.02.99. - Altre ritenute al personale dipendente per conto di terzi</u>										
	Totale 9.01.02.02. - Ritenute previdenziali e assistenziali su redditi da lavoro dipendente per conto terzi	3.480.000,00	0,00	0,00	3.480.000,00	3.696.932,93	0,00	3.696.932,93	216.932,93		



**ISTITUTO NAZIONALE DI GEOFISICA E VULCANOLOGIA
RENDICONTO FINANZIARIO GESTIONALE ESERCIZIO 2017**

ENTRATE

Capitolo		Gestione della Competenza 2017										
Codice	Denominazione	Iniziali	Previsioni		Definitive (3+4-5)	Somme Accertate			Diff. rispetto alle Previsioni			
			In +	In -		Riscosse	Rimaste da Riscuotere	Totale Accertamenti (7 + 8)	In Più (9 - 6)	In Meno (6 - 9)		
1	2	3	4	5	6	7	8	9	10	11		
9.01.02.99.999	Altre ritenute al personale dipendente per conto di terzi	250.000,00			250.000,00	431.235,97		431.235,97	181.235,97			
	<u>Totale 9.01.02.99.999. - Altre ritenute al personale dipendente per conto di terzi</u>	250.000,00	0,00	0,00	250.000,00	431.235,97	0,00	431.235,97	181.235,97			
	Totale 9.01.02.99. - Altre ritenute al personale dipendente per conto di terzi	250.000,00	0,00	0,00	250.000,00	431.235,97	0,00	431.235,97	181.235,97			
	Totale 9.01.02. - Ritenute su redditi da lavoro dipendente	12.060.000,00	0,00	0,00	12.060.000,00	13.444.553,14	0,00	13.444.553,14	1.384.553,14			
	9.01.03. - Ritenute su redditi da lavoro autonomo											
	9.01.03.01. - Ritenute erariali su redditi da lavoro autonomo per conto terzi											
	<u>9.01.03.01.001. - Ritenute erariali su redditi da lavoro autonomo per conto terzi</u>					52.453,42	6.730,80	59.184,22	59.184,22			
9.01.03.01.001	Ritenute erariali su redditi da lavoro autonomo per conto terzi											
	<u>Totale 9.01.03.01.001. - Ritenute erariali su redditi da lavoro autonomo per conto terzi</u>	0,00	0,00	0,00	0,00	52.453,42	6.730,80	59.184,22	59.184,22			
	Totale 9.01.03.01. - Ritenute erariali su redditi da lavoro autonomo per conto terzi	0,00	0,00	0,00	0,00	52.453,42	6.730,80	59.184,22	59.184,22			



**ISTITUTO NAZIONALE DI GEOFISICA E VULCANOLOGIA
RENDICONTO FINANZIARIO GESTIONALE ESERCIZIO 2017**

ENTRATE

Capitolo		Gestione della Competenza 2017										
Codice	Denominazione	Iniziali	Previsioni		Definitive (3+4-5)	Somme Accertate			Diff. rispetto alle Previsioni			
			In +	In -		Riscosse	Rimaste da Riscuotere	Totale Accertamenti (7 + 8)	In Più (9 - 6)	In Meno (6 - 9)		
1	2	3	4	5	6	7	8	9	10	11		
9.01.99.03.001.	Rimborso di fondi economici e carte aziendali	100.000,00			100.000,00	116.202,44		116.202,44	16.202,44			
	Totale 9.01.99.03.001. - Rimborso di fondi economici e carte aziendali	100.000,00	0,00	0,00	100.000,00	116.202,44	0,00	116.202,44	16.202,44			
	Totale 9.01.99.03. - Rimborso di fondi economici e carte aziendali	100.000,00	0,00	0,00	100.000,00	116.202,44	0,00	116.202,44	16.202,44			
	9.01.99.99. - Altre entrate per partite di giro diverse											
	9.01.99.99.999. - Altre entrate per partite di giro diverse											
9.01.99.99.999.01	Altre entrate per partite di giro					332.499,14	355.931,73	688.430,87	688.430,87			
9.01.99.99.999.02	Recupero anticipi di missione	25.000,00			25.000,00	246.247,95	120.127,61	366.375,56	341.375,56			
9.01.99.99.999.03	Recupero contributi a carico Ente	30.000,00			30.000,00	14.065,17		14.065,17		15.934,83		
9.01.99.99.999.04	Recupero IVA intracomunitaria	30.000,00			30.000,00	47.714,99		47.714,99	17.714,99			
	Totale 9.01.99.99.999. - Altre entrate per partite di giro diverse	85.000,00	0,00	0,00	85.000,00	640.527,25	476.059,34	1.116.586,59	1.031.586,59			
	Totale 9.01.99.99. - Altre entrate per partite di giro diverse	85.000,00	0,00	0,00	85.000,00	640.527,25	476.059,34	1.116.586,59	1.031.586,59			
	Totale 9.01.99. - Altre entrate per partite di giro	185.000,00	0,00	0,00	185.000,00	756.729,69	476.059,34	1.232.789,03	1.047.789,03			



**ISTITUTO NAZIONALE DI GEOFISICA E VULCANOLOGIA
RENDICONTO FINANZIARIO GESTIONALE ESERCIZIO 2017**

ENTRATE

Capitolo		Gestione della Competenza 2017										
Codice	Denominazione	Iniziali	Previsioni		Definitive (3+4-5)	Somme Accertate			Diff. rispetto alle Previsioni			
			In +	In -		Riscosse	Rimaste da Riscuotere	Totale Accertamenti (7 + 8)	In Più (9 - 6)	In Meno (6 - 9)		
1	2	3	4	5	6	7	8	9	10	11		
	<u>9.02.05.01.001. - Riscossione di imposte di natura corrente per conto di terzi</u>											
9.02.05.01.001.01	Trattenute IVA su fatturazione attiva	372.000,00			372.000,00	64.357,62	20.170,88	84.528,50			287.471,50	
	Totale 9.02.05.01.001. - Riscossione di imposte di natura corrente per conto di terzi	372.000,00	0,00	0,00	372.000,00	64.357,62	20.170,88	84.528,50			287.471,50	
	Totale 9.02.05.01. - Riscossione di imposte di natura corrente per conto di terzi	372.000,00	0,00	0,00	372.000,00	64.357,62	20.170,88	84.528,50			287.471,50	
	Totale 9.02.05. - Riscossione imposte e tributi per conto terzi	372.000,00	0,00	0,00	372.000,00	64.357,62	20.170,88	84.528,50			287.471,50	
	9.02.99. - Altre entrate per conto terzi											
	9.02.99.99. - Altre entrate per conto terzi											
9.02.99.99.999.	Altre entrate per conto terzi					4.137,62	151.970,67	156.108,29	156.108,29			
	Totale 9.02.99.99.999. - Altre entrate per conto terzi	0,00	0,00	0,00	0,00	4.137,62	151.970,67	156.108,29	156.108,29			
	Totale 9.02.99.99. - Altre entrate per conto terzi	0,00	0,00	0,00	0,00	4.137,62	151.970,67	156.108,29	156.108,29			



**ISTITUTO NAZIONALE DI GEOFISICA E VULCANOLOGIA
RENDICONTO FINANZIARIO GESTIONALE ESERCIZIO 2017**

ENTRATE

Capitolo		Gestione della Competenza 2017									
Codice	Denominazione	Iniziali	Previsioni		Somme Accertate			Diff. rispetto alle Previsioni			
			In +	In -	Riscosse	Rimaste da Riscuotere	Totale Accertamenti (7 + 8)	In Più (9 - 6)	In Meno (6 - 9)		
1	2	3	4	5	6	7	8	9	10	11	
	Totale 9.02.99. - Altre entrate per conto terzi	0,00	0,00	0,00	0,00	4.137,62	151.970,67	156.108,29	156.108,29		
	<u>Totale 9.02. - Entrate per conto terzi</u>	372.000,00	0,00	0,00	372.000,00	70.835,24	175.291,55	246.126,79		125.873,21	
	Totale generale 9. - Entrate per conto terzi e partite di giro	12.617.000,00	0,00	0,00	12.617.000,00	15.089.890,62	858.341,49	15.948.232,11	3.331.232,11		
	Totale 1. - GENERALE	81.487.706,00	25.927.633,49	1.601.858,55	105.813.480,94	100.912.508,30	13.692.344,66	114.604.852,96	8.791.372,02		



**ISTITUTO NAZIONALE DI GEOFISICA E VULCANOLOGIA
RENDICONTO FINANZIARIO GESTIONALE ESERCIZIO 2017**

ENTRATE

Capitolo		Gestione della Competenza 2017										
Codice	Denominazione	Iniziali	Previsioni		Definitive (3+4-5)	Somme Accertate			Diff. rispetto alle Previsioni			
			In +	In -		Riscosse	Rimaste da Riscuotere	Totale Accertamenti (7 + 8)	In Più (9 - 6)	In Meno (6 - 9)		
1	2	3	4	5	6	7	8	9	10	11		
	Riepilogo dei Titoli											
	Riepilogo dei titoli Centro Resp. Amm.va GENERALE											
	<i>Titolo II</i>	68.241.400,00	25.927.633,49	1.601.858,55	92.567.174,94	85.334.355,89	12.353.659,33	97.688.015,22	5.120.840,28	0,00		
	<i>Titolo III</i>	411.663,00	0,00	0,00	411.663,00	462.587,40	131.296,81	593.884,21	182.221,21	0,00		
	<i>Titolo IV</i>	0,00	0,00	0,00	0,00	0,00	0,00	0,00	0,00	0,00		
	<i>Titolo V</i>	217.643,00	0,00	0,00	217.643,00	25.674,39	349.047,03	374.721,42	157.078,42	0,00		
	<i>Titolo VII</i>	0,00	0,00	0,00	0,00	0,00	0,00	0,00	0,00	0,00		
	<i>Titolo IX</i>	12.617.000,00	0,00	0,00	12.617.000,00	15.089.890,62	858.341,49	15.948.232,11	3.331.232,11	0,00		
	Totale delle entrate Centro Resp. Amm.va GENERALE	81.487.706,00	25.927.633,49	1.601.858,55	105.813.480,94	100.912.508,30	13.692.344,66	114.604.852,96	8.791.372,02	0,00		
	Totale delle Entrate	81.487.706,00	25.927.633,49	1.601.858,55	105.813.480,94	100.912.508,30	13.692.344,66	114.604.852,96	8.791.372,02			
	Avanzo Ammin. Applicato		33.442.799,37		33.442.799,37					33.442.799,37		
	Disavanzo Finanziario											
	Disavanzo di Cassa											
	Totale a Pareggio	81.487.706,00	59.370.432,86	1.601.858,55	139.256.280,31	100.912.508,30	13.692.344,66	114.604.852,96		24.651.427,35		


ENTRATE

Capitolo	Gestione dei Residui 2017					Gestione di Cassa 2017				Totale dei Residui Attivi al Termine dell'Esercizio 2017 (8 + 14)	
	Residui Attivi al 1° Gennaio	Riscossi	Rimasti da Riscuotere	Totale (13 + 14)	Variazioni		Previsioni	Riscossioni (7 + 13)	Diff. rispetto alle Previsioni		
					In più (15 - 12)	In meno (12 - 15)			In Più (19 - 18)		In Meno (18 - 19)
Codice	12	13	14	15	16	17	18	19	20	21	22
2.01.01.01.001.01	4.100.000,00	2.050.000,00	2.050.000,00	4.100.000,00			60.977.000,00	57.324.674,00		3.652.326,00	2.050.000,00
2.01.01.01.001.02	5.459.789,15	69.912,00	5.192.357,30	5.262.269,30		197.519,85	13.464.308,71	11.857.441,73		1.606.866,98	6.130.862,80
	9.559.789,15	2.119.912,00	7.242.357,30	9.362.269,30	0,00	197.519,85	74.441.308,71	69.182.115,73	0,00	5.259.192,98	8.180.862,80
2.01.01.01.003.01	25.196.213,56	12.350.693,28	12.842.152,18	25.192.845,46		3.368,10	37.660.217,56	14.588.183,28		23.072.034,28	23.068.666,18
	25.196.213,56	12.350.693,28	12.842.152,18	25.192.845,46	0,00	3.368,10	37.660.217,56	14.588.183,28	0,00	23.072.034,28	23.068.666,18



ISTITUTO NAZIONALE DI GEOFISICA E VULCANOLOGIA
 RENDICONTO FINANZIARIO GESTIONALE ESERCIZIO 2017

ENTRATE

Capitolo	Gestione dei Residui 2017					Gestione di Cassa 2017					Totale dei Residui Attivi al Termine dell'Esercizio 2017 (8 + 14)
	Residui Attivi al 1° Gennaio	Riscossi	Rimasti da Riscuotere	Totale (13 + 14)	Variazioni		Previsioni	Riscossioni (7 + 13)	Diff. rispetto alle Previsioni		
					In più (15 - 12)	In meno (12 - 15)			In Più (19 - 18)	In Meno (18 - 19)	
Codice	12	13	14	15	16	17	18	19	20	21	22
2.01.01.01.013.01	76.430,10	26.922,14	49.507,96	76.430,10			573.217,00	503.046,02		70.170,98	159.722,46
	76.430,10	26.922,14	49.507,96	76.430,10	0,00	0,00	573.217,00	503.046,02	0,00	70.170,98	159.722,46
	34.832.432,81	14.497.527,42	20.134.017,44	34.631.544,86	0,00	200.887,95	112.674.743,27	84.273.345,03	0,00	28.401.398,24	31.409.251,44
2.01.01.02.008.01	76.074,77	58.101,00	4.918,03	63.019,03		13.055,74	397.344,99	340.643,12		56.701,87	14.618,03
	76.074,77	58.101,00	4.918,03	63.019,03	0,00	13.055,74	397.344,99	340.643,12	0,00	56.701,87	14.618,03



**ISTITUTO NAZIONALE DI GEOFISICA E VULCANOLOGIA
RENDICONTO FINANZIARIO GESTIONALE ESERCIZIO 2017**

ENTRATE

Capitolo	Gestione dei Residui 2017					Gestione di Cassa 2017					Totale dei Residui Attivi al Termine dell'Esercizio 2017 (8 + 14)	
	Residui Attivi al 1° Gennaio	Riscossi	Rimasti da Riscuotere	Totale (13 + 14)	Variazioni In più (15 - 12) In meno (12 - 15)	Previsioni	Riscossioni (7 + 13)	Diff. rispetto alle Previsioni In Più (19 - 18) In Meno (18 - 19)				
Codice	12	13	14	15	16 17	18	19	20	21			22
2.01.01.02.999.01	1.038.034,44	317.742,89	570.061,42	887.804,31	150.230,13	1.996.678,19	1.326.810,89		669.867,30			820.342,77
	1.038.034,44	317.742,89	570.061,42	887.804,31	0,00	1.996.678,19	1.326.810,89	0,00	669.867,30	0,00	669.867,30	820.342,77
	1.114.109,21	375.843,89	574.979,45	950.823,34	163.285,87	2.394.023,18	1.667.454,01		726.569,17			834.960,80
	35.946.542,02	14.873.371,31	20.708.996,89	35.582.368,20	0,00	115.068.766,45	85.940.799,04	0,00	29.127.967,41	0,00	29.127.967,41	32.244.212,24
2.01.03.02.999.01	605.639,49	247.261,00	342.378,49	589.639,49	16.000,00	1.696.444,46	1.654.702,13		41.742,33			658.315,36
	605.639,49	247.261,00	342.378,49	589.639,49	0,00	1.696.444,46	1.654.702,13	0,00	41.742,33	0,00	41.742,33	658.315,36
	605.639,49	247.261,00	342.378,49	589.639,49	16.000,00	1.696.444,46	1.654.702,13		41.742,33			658.315,36
	605.639,49	247.261,00	342.378,49	589.639,49	0,00	1.696.444,46	1.654.702,13	0,00	41.742,33	0,00	41.742,33	658.315,36



**ISTITUTO NAZIONALE DI GEOFISICA E VULCANOLOGIA
RENDICONTO FINANZIARIO GESTIONALE ESERCIZIO 2017**

ENTRATE

Capitolo	Gestione dei Residui 2017					Gestione di Cassa 2017					Totale dei Residui Attivi al Termine dell'Esercizio 2017 (8 + 14)
	Residui Attivi al 1° Gennaio	Riscossi	Rimasti da Riscuotere	Totale (13 + 14)	Variazioni		Previsioni	Riscossioni (7 + 13)	Diff. rispetto alle Previsioni		
					In più (15 - 12)	In meno (12 - 15)			In Più (19 - 18)	In Meno (18 - 19)	
Codice	12	13	14	15	16	17	18	19	20	21	22
2.01.05.01.001.01	862.466,97	787.651,21	64.815,76	852.466,97		10.000,00	13.216.612,51	13.647.138,24	430.525,73		567.322,87
	862.466,97	787.651,21	64.815,76	852.466,97	0,00	10.000,00	13.216.612,51	13.647.138,24	430.525,73	0,00	567.322,87
	862.466,97	787.651,21	64.815,76	852.466,97	0,00	10.000,00	13.216.612,51	13.647.138,24	430.525,73	0,00	567.322,87
	862.466,97	787.651,21	64.815,76	852.466,97	0,00	10.000,00	13.216.612,51	13.647.138,24	430.525,73	0,00	567.322,87
	37.414.648,48	15.908.283,52	21.116.191,14	37.024.474,66	0,00	390.173,82	129.981.823,42	101.242.639,41	430.525,73	29.169.709,74	33.469.850,47
	37.414.648,48	15.908.283,52	21.116.191,14	37.024.474,66	0,00	390.173,82	129.981.823,42	101.242.639,41	430.525,73	29.169.709,74	33.469.850,47



**ISTITUTO NAZIONALE DI GEOFISICA E VULCANOLOGIA
RENDICONTO FINANZIARIO GESTIONALE ESERCIZIO 2017**

ENTRATE

Capitolo	Gestione dei Residui 2017				Gestione di Cassa 2017				Totale dei Residui Attivi al Termine dell'Esercizio 2017 (8 + 14)		
	Residui Attivi al 1° Gennaio	Riscossi	Rimasti da Riscuotere	Totale (13 + 14)	Variazioni		Previsioni	Riscossioni		Diff. rispetto alle Previsioni	
Codice	12	13	14	15	In più (15 - 12)	In meno (12 - 15)	18	(7 + 13)	In Più (19 - 18)	In Meno (18 - 19)	
1					16	17	18	19	20	21	22
	0,00	0,00	0,00	0,00	0,00	0,00	0,00	25.542,00	25.542,00	0,00	6.374,00
	0,00	0,00	0,00	0,00	0,00	0,00	0,00	25.542,00	25.542,00	0,00	6.374,00
3.01.03.02.002.	18.268,82	18.268,82		18.268,82			18.268,82	29.660,62	11.391,80		13.570,95
	18.268,82	18.268,82	0,00	18.268,82	0,00	0,00	18.268,82	29.660,62	11.391,80	0,00	13.570,95
	18.268,82	18.268,82	0,00	18.268,82	0,00	0,00	18.268,82	29.660,62	11.391,80	0,00	13.570,95
	18.268,82	18.268,82	0,00	18.268,82	0,00	0,00	18.268,82	29.660,62	11.391,80	0,00	13.570,95
	27.541,78	19.108,82	8.432,96	27.541,78	0,00	0,00	27.541,78	56.042,62	36.933,80	8.432,96	28.377,91



**ISTITUTO NAZIONALE DI GEOFISICA E VULCANOLOGIA
RENDICONTO FINANZIARIO GESTIONALE ESERCIZIO 2017**

ENTRATE

Capitolo	Gestione dei Residui 2017						Gestione di Cassa 2017				Totale dei Residui Attivi al Termine dell'Esercizio 2017 (8 + 14)
	Residui Attivi al 1° Gennaio	Riscossi	Rimasti da Riscuotere	Totale (13 + 14)	Variazioni		Previsioni	Riscossioni (7 + 13)	Diff. rispetto alle Previsioni		
					In più (15 - 12)	In meno (12 - 15)			In Più (19 - 18)	In Meno (18 - 19)	
Codice	12	13	14	15	16	17	18	19	20	21	22
1											
3.03.03.03.001.	0,00	0,00	0,00	0,00	0,00	0,00	0,00	0,96	0,96		0,00
	0,00	0,00	0,00	0,00	0,00	0,00	0,00	0,96	0,96		0,00
	0,00	0,00	0,00	0,00	0,00	0,00	0,00	0,96	0,96		0,00
	0,00	0,00	0,00	0,00	0,00	0,00	0,00	0,96	0,96		0,00



**ISTITUTO NAZIONALE DI GEOFISICA E VULCANOLOGIA
RENDICONTO FINANZIARIO GESTIONALE ESERCIZIO 2017**

ENTRATE

Capitolo	Gestione dei Residui 2017					Gestione di Cassa 2017					Totale dei Residui Attivi al Termine dell'Esercizio 2017 (8 + 14)
	Residui Attivi al 1° Gennaio	Riscossi	Rimasti da Riscuotere	Totale (13 + 14)	Variazioni		Previsioni	Riscossioni (7 + 13)	Diff. rispetto alle Previsioni		
					In più (15 - 12)	In meno (12 - 15)			In Più (19 - 18)	In Meno (18 - 19)	
Codice	12	13	14	15	16	17	18	19	20	21	22
3.05.02.03.008.	112.985,56	91.000,00	21.985,56	112.985,56			524.648,56	468.829,32		55.819,24	133.337,42
	112.985,56	91.000,00	21.985,56	112.985,56	0,00	0,00	524.648,56	468.829,32	0,00	55.819,24	133.337,42
	112.985,56	91.000,00	21.985,56	112.985,56	0,00	0,00	524.648,56	468.829,32	0,00	55.819,24	133.337,42
	112.985,56	91.000,00	21.985,56	112.985,56	0,00	0,00	524.648,56	468.829,32	0,00	55.819,24	133.337,42



**ISTITUTO NAZIONALE DI GEOFISICA E VULCANOLOGIA
RENDICONTO FINANZIARIO GESTIONALE ESERCIZIO 2017**

ENTRATE

Capitolo	Gestione dei Residui 2017					Gestione di Cassa 2017				Totale dei Residui Attivi al Termine dell'Esercizio 2017 (8 + 14)	
	Residui Attivi al 1° Gennaio	Riscossi	Rimasti da Riscuotere	Totale (13 + 14)	Variazioni		Previsioni	Riscossioni (7 + 13)	Diff. rispetto alle Previsioni		
					In più (15 - 12)	In meno (12 - 15)			In Più (19 - 18)		In Meno (18 - 19)
Codice	12	13	14	15	16	17	18	19	20	21	22
1											
3.05.99.99.999.	0,00	0,00	0,00	0,00	0,00	0,00	0,00	47.823,32	47.823,32	47.823,32	0,00
	0,00	0,00	0,00	0,00	0,00	0,00	0,00	47.823,32	47.823,32	47.823,32	0,00
	0,00	0,00	0,00	0,00	0,00	0,00	0,00	47.823,32	47.823,32	47.823,32	0,00
	112.985,56	91.000,00	21.985,56	112.985,56	0,00	0,00	524.648,56	516.652,64	47.823,32	55.819,24	133.337,42
	140.527,34	110.108,82	30.418,52	140.527,34	0,00	0,00	552.190,34	572.696,22	84.758,08	64.252,20	161.715,33



**ISTITUTO NAZIONALE DI GEOFISICA E VULCANOLOGIA
RENDICONTO FINANZIARIO GESTIONALE ESERCIZIO 2017**

ENTRATE

Capitolo	Gestione dei Residui 2017					Gestione di Cassa 2017					Totale dei Residui Attivi al Termine dell'Esercizio 2017 (8 + 14)
	Residui Attivi al 1° Gennaio	Riscossi	Rimasti da Riscuotere	Totale (13 + 14)	Variazioni		Previsioni	Riscossioni (7 + 13)	Diff. rispetto alle Previsioni		
					In più (15 - 12)	In meno (12 - 15)			In Più (19 - 18)	In Meno (18 - 19)	
Codice	12	13	14	15	16	17	18	19	20	21	22
1											
4.04.01.99.999.	0,00	0,00	0,00	0,00	0,00	0,00	0,00	0,00	0,00	0,00	0,00
	0,00	0,00	0,00	0,00	0,00	0,00	0,00	0,00	0,00	0,00	0,00
	0,00	0,00	0,00	0,00	0,00	0,00	0,00	0,00	0,00	0,00	0,00
	0,00	0,00	0,00	0,00	0,00	0,00	0,00	0,00	0,00	0,00	0,00
	0,00	0,00	0,00	0,00	0,00	0,00	0,00	0,00	0,00	0,00	0,00



**ISTITUTO NAZIONALE DI GEOFISICA E VULCANOLOGIA
RENDICONTO FINANZIARIO GESTIONALE ESERCIZIO 2017**

ENTRATE

Capitolo	Gestione dei Residui 2017						Gestione di Cassa 2017				Totale dei Residui Attivi al Termine dell'Esercizio 2017 (8 + 14)
	Residui Attivi al 1° Gennaio	Riscossi	Rimasti da Riscuotere	Totale (13 + 14)	Variazioni		Previsioni	Riscossioni (7 + 13)	Diff. rispetto alle Previsioni		
					In più (15 - 12)	In meno (12 - 15)			In Più (19 - 18)	In Meno (18 - 19)	
1	12	13	14	15	16	17	18	19	20	21	22
5.03.03.99.999.	392.082,42	358.859,92	33.222,50	392.082,42			609.725,42	384.534,31			382.269,53
	392.082,42	358.859,92	33.222,50	392.082,42	0,00	0,00	609.725,42	384.534,31	0,00	0,00	382.269,53
	392.082,42	358.859,92	33.222,50	392.082,42	0,00	0,00	609.725,42	384.534,31	0,00	0,00	382.269,53
	392.082,42	358.859,92	33.222,50	392.082,42	0,00	0,00	609.725,42	384.534,31	0,00	0,00	382.269,53
	392.082,42	358.859,92	33.222,50	392.082,42	0,00	0,00	609.725,42	384.534,31	0,00	0,00	382.269,53
	392.082,42	358.859,92	33.222,50	392.082,42	0,00	0,00	609.725,42	384.534,31	0,00	0,00	382.269,53



**ISTITUTO NAZIONALE DI GEOFISICA E VULCANOLOGIA
RENDICONTO FINANZIARIO GESTIONALE ESERCIZIO 2017**

ENTRATE

Capitolo	Gestione dei Residui 2017						Gestione di Cassa 2017				Totale dei Residui Attivi al Termine dell'Esercizio 2017 (8 + 14)
	Residui Attivi al 1° Gennaio	Riscossi	Rimasti da Riscuotere	Totale (13 + 14)	Variazioni		Previsioni	Riscossioni (7 + 13)	Diff. rispetto alle Previsioni		
					In più (15 - 12)	In meno (12 - 15)			In Più (19 - 18)	In Meno (18 - 19)	
Codice	12	13	14	15	16	17	18	19	20	21	22
7.01.01.01.001.	0,00	0,00	0,00	0,00	0,00	0,00	0,00	0,00	0,00	0,00	0,00
	0,00	0,00	0,00	0,00	0,00	0,00	0,00	0,00	0,00	0,00	0,00
	0,00	0,00	0,00	0,00	0,00	0,00	0,00	0,00	0,00	0,00	0,00
	0,00	0,00	0,00	0,00	0,00	0,00	0,00	0,00	0,00	0,00	0,00
	0,00	0,00	0,00	0,00	0,00	0,00	0,00	0,00	0,00	0,00	0,00



**ISTITUTO NAZIONALE DI GEOFISICA E VULCANOLOGIA
RENDICONTO FINANZIARIO GESTIONALE ESERCIZIO 2017**

ENTRATE

Capitolo	Gestione dei Residui 2017					Gestione di Cassa 2017				Totale dei Residui Attivi al Termine dell'Esercizio 2017 (8 + 14)	
	Residui Attivi al 1° Gennaio	Riscossi	Rimasti da Riscuotere	Totale (13 + 14)	Variazioni		Previsioni	Riscossioni (7 + 13)	Diff. rispetto alle Previsioni		
					In più (15 - 12)	In meno (12 - 15)			In Più (19 - 18)		In Meno (18 - 19)
Codice	12	13	14	15	16	17	18	19	20	21	22
1											
9.01.01.02.001	0,00	0,00	0,00	0,00	0,00	0,00	0,00	0,00	761.418,71	761.418,71	200.259,80
	0,00	0,00	0,00	0,00	0,00	0,00	0,00	0,00	761.418,71	761.418,71	200.259,80
	0,00	0,00	0,00	0,00	0,00	0,00	0,00	0,00	761.418,71	761.418,71	200.259,80
9.01.02.01.001.	0,00	0,00	0,00	0,00	0,00	0,00	8.330.000,00	9.316.384,24	986.384,24	986.384,24	0,00
	0,00	0,00	0,00	0,00	0,00	0,00	8.330.000,00	9.316.384,24	986.384,24	986.384,24	0,00



**ISTITUTO NAZIONALE DI GEOFISICA E VULCANOLOGIA
RENDICONTO FINANZIARIO GESTIONALE ESERCIZIO 2017**

ENTRATE

Capitolo	Gestione dei Residui 2017					Gestione di Cassa 2017				Totale dei Residui Attivi al Termine dell'Esercizio 2017 (8 + 14)	
	Residui Attivi al 1° Gennaio	Riscossi	Rimasti da Riscuotere	Variazioni		Totale (13 + 14)	Previsioni	Riscossioni (7 + 13)	Diff. rispetto alle Previsioni		
				In più (15 - 12)	In meno (12 - 15)				In Più (19 - 18)		In Meno (18 - 19)
Codice	12	13	14	15	16	17	18	19	20	21	22
1	0,00	0,00	0,00	0,00	0,00	0,00	0,00	0,00	986.384,24	0,00	0,00
9.01.02.02.001.	0,00	0,00	0,00	0,00	0,00	0,00	3.480.000,00	3.696.932,93	216.932,93	0,00	0,00
	0,00	0,00	0,00	0,00	0,00	0,00	3.480.000,00	3.696.932,93	216.932,93	0,00	0,00
	0,00	0,00	0,00	0,00	0,00	0,00	3.480.000,00	3.696.932,93	216.932,93	0,00	0,00



**ISTITUTO NAZIONALE DI GEOFISICA E VULCANOLOGIA
RENDICONTO FINANZIARIO GESTIONALE ESERCIZIO 2017**

ENTRATE

Capitolo	Gestione dei Residui 2017					Gestione di Cassa 2017					Totale dei Residui Attivi al Termine dell'Esercizio 2017 (8 + 14)
	Residui Attivi al 1° Gennaio	Riscossi	Rimasti da Riscuotere	Totale (13 + 14)	Variazioni		Previsioni	Riscossioni (7 + 13)	Diff. rispetto alle Previsioni		
					In più (15 - 12)	In meno (12 - 15)			In Più (19 - 18)	In Meno (18 - 19)	
Codice	12	13	14	15	16	17	18	19	20	21	22
9.01.02.99.999	164,43	164,43	164,43	164,43			250.164,43	431.400,40	181.235,97		
	164,43	164,43	0,00	164,43	0,00	0,00	250.164,43	431.400,40	181.235,97	0,00	0,00
	164,43	164,43	0,00	164,43	0,00	0,00	250.164,43	431.400,40	181.235,97	0,00	0,00
	164,43	164,43	0,00	164,43	0,00	0,00	12.060.164,43	13.444.717,57	1.384.553,14	0,00	0,00
9.01.03.01.001								52.453,42	52.453,42		6.730,80
	0,00	0,00	0,00	0,00	0,00	0,00	0,00	52.453,42	52.453,42	0,00	6.730,80
	0,00	0,00	0,00	0,00	0,00	0,00	0,00	52.453,42	52.453,42	0,00	6.730,80



**ISTITUTO NAZIONALE DI GEOFISICA E VULCANOLOGIA
RENDICONTO FINANZIARIO GESTIONALE ESERCIZIO 2017**

ENTRATE

Capitolo	Gestione dei Residui 2017					Gestione di Cassa 2017				Totale dei Residui Attivi al Termine dell'Esercizio 2017 (8 + 14)	
	Residui Attivi al 1° Gennaio	Riscossi	Rimasti da Riscuotere	Totale (13 + 14)	Variazioni		Previsioni	Riscossioni (7 + 13)	Diff. rispetto alle Previsioni		
					In più (15 - 12)	In meno (12 - 15)			In Più (19 - 18)		In Meno (18 - 19)
Codice	12	13	14	15	16	17	18	19	20	21	22
9.01.03.02.001	0,00	0,00	0,00	0,00	0,00	0,00	0,00	0,00	3.900,42	3.900,42	0,00
	0,00	0,00	0,00	0,00	0,00	0,00	0,00	0,00	3.900,42	3.900,42	0,00
	0,00	0,00	0,00	0,00	0,00	0,00	0,00	0,00	56.353,84	56.353,84	0,00
											6.730,80



**ISTITUTO NAZIONALE DI GEOFISICA E VULCANOLOGIA
RENDICONTO FINANZIARIO GESTIONALE ESERCIZIO 2017**

ENTRATE

Capitolo	Gestione dei Residui 2017					Gestione di Cassa 2017				Totale dei Residui Attivi al Termine dell'Esercizio 2017 (8 + 14)	
	Residui Attivi al 1° Gennaio	Riscossi	Rimasti da Riscuotere	Totale (13 + 14)	Variazioni		Previsioni	Riscossioni (7 + 13)	Diff. rispetto alle Previsioni		
					In più (15 - 12)	In meno (12 - 15)			In Più (19 - 18)		In Meno (18 - 19)
Codice	12	13	14	15	16	17	18	19	20	21	22
9.01.99.03.001.											
	0,00	0,00	0,00	0,00	0,00	0,00	100.000,00	116.202,44	16.202,44		
	0,00	0,00	0,00	0,00	0,00	0,00	100.000,00	116.202,44	16.202,44	0,00	0,00
	0,00	0,00	0,00	0,00	0,00	0,00	100.000,00	116.202,44	16.202,44	0,00	0,00
9.01.99.99.999.01	313.078,83	249.482,17	63.160,27	312.642,44		436,39	313.078,83	581.981,31	268.902,48		419.092,00
9.01.99.99.999.02	124.606,52	116.198,53	6.087,99	122.286,52		2.320,00	149.606,52	362.446,48	212.839,96		126.215,60
9.01.99.99.999.03							30.000,00	14.065,17		15.934,83	
9.01.99.99.999.04							30.000,00	47.714,99	17.714,99		
	437.685,35	365.680,70	69.248,26	434.928,96	0,00	2.756,39	522.685,35	1.006.207,95	499.457,43	15.934,83	545.307,60
	437.685,35	365.680,70	69.248,26	434.928,96	0,00	2.756,39	522.685,35	1.006.207,95	499.457,43	15.934,83	545.307,60
	437.685,35	365.680,70	69.248,26	434.928,96	0,00	2.756,39	622.685,35	1.122.410,39	515.659,87	15.934,83	545.307,60



**ISTITUTO NAZIONALE DI GEOFISICA E VULCANOLOGIA
RENDICONTO FINANZIARIO GESTIONALE ESERCIZIO 2017**

ENTRATE

Capitolo	Gestione dei Residui 2017					Gestione di Cassa 2017					Totale dei Residui Attivi al Termine dell'Esercizio 2017 (8 + 14)
	Residui Attivi al 1° Gennaio	Riscossi	Rimasti da Riscuotere	Totale (13 + 14)	Variazioni		Previsioni	Riscossioni (7 + 13)	Diff. rispetto alle Previsioni		
					In più (15 - 12)	In meno (12 - 15)			In Più (19 - 18)	In Meno (18 - 19)	
Codice	12	13	14	15	16	17	18	19	20	21	22
	437.849,78	365.845,13	69.248,26	435.093,39	0,00	2.756,39	12.682.849,78	15.384.900,51	2.717.985,56	15.934,83	752.298,20
9.02.04.02.001.	93.356,28	0,00	93.356,28	93.356,28	0,00	0,00	93.356,28	2.340,00	0,00	91.016,28	96.506,28
	93.356,28	0,00	93.356,28	93.356,28	0,00	0,00	93.356,28	2.340,00	0,00	91.016,28	96.506,28
	93.356,28	0,00	93.356,28	93.356,28	0,00	0,00	93.356,28	2.340,00	0,00	91.016,28	96.506,28



**ISTITUTO NAZIONALE DI GEOFISICA E VULCANOLOGIA
RENDICONTO FINANZIARIO GESTIONALE ESERCIZIO 2017**

ENTRATE

Capitolo	Gestione dei Residui 2017					Gestione di Cassa 2017					Totale dei Residui Attivi al Termine dell'Esercizio 2017 (8 + 14)	
	Residui Attivi al 1° Gennaio	Riscossi	Rimasti da Riscuotere	Totale (13 + 14)	Variazioni		Previsioni	Riscossioni (7 + 13)	Diff. rispetto alle Previsioni			
					In più (15 - 12)	In meno (12 - 15)			In Più (19 - 18)	In Meno (18 - 19)		
1	12	13	14	15	16	17	18	19	20	21	22	
9.02.05.01.001.01	130.440,84	32.576,68	95.519,90	128.096,58		2.344,26	502.440,84	96.934,30			405.506,54	115.690,78
	130.440,84	32.576,68	95.519,90	128.096,58	0,00	2.344,26	502.440,84	96.934,30	0,00	0,00	405.506,54	115.690,78
	130.440,84	32.576,68	95.519,90	128.096,58	0,00	2.344,26	502.440,84	96.934,30	0,00	0,00	405.506,54	115.690,78
	130.440,84	32.576,68	95.519,90	128.096,58	0,00	2.344,26	502.440,84	96.934,30	0,00	0,00	405.506,54	115.690,78
9.02.99.99.999.	1.647.846,55	321.020,77	1.326.825,78	1.647.846,55			1.647.846,55	325.158,39			1.322.688,16	1.478.796,45
	1.647.846,55	321.020,77	1.326.825,78	1.647.846,55	0,00	0,00	1.647.846,55	325.158,39	0,00	0,00	1.322.688,16	1.478.796,45
	1.647.846,55	321.020,77	1.326.825,78	1.647.846,55	0,00	0,00	1.647.846,55	325.158,39	0,00	0,00	1.322.688,16	1.478.796,45



**ISTITUTO NAZIONALE DI GEOFISICA E VULCANOLOGIA
RENDICONTO FINANZIARIO GESTIONALE ESERCIZIO 2017**

ENTRATE

Capitolo	Gestione dei Residui 2017				Gestione di Cassa 2017				Totale dei Residui Attivi al Termine dell'Esercizio 2017 (8 + 14)				
	Residui Attivi al 1° Gennaio	Riscossi	Rimasti da Riscuotere	Totale (13 + 14)	Variazioni		Previsioni	Riscossioni		Diff. rispetto alle Previsioni			
Codice	12	13	14	15	In più (15 - 12)	In meno (12 - 15)	18	(7 + 13)	In Più (19 - 18)	In Meno (18 - 19)	20	21	22
1	1.647.846,55	321.020,77	1.326.825,78	1.647.846,55	0,00	0,00	1.647.846,55	325.158,39	0,00	1.322.688,16	0,00	1.322.688,16	1.478.796,45
	1.871.643,67	353.597,45	1.515.701,96	1.869.299,41	0,00	2.344,26	2.243.643,67	424.432,69	0,00	1.819.210,98	0,00	1.819.210,98	1.690.993,51
	2.309.493,45	719.442,58	1.584.950,22	2.304.392,80	0,00	5.100,65	14.926.493,45	15.809.333,20	2.717.985,56	1.835.145,81	2.717.985,56	1.835.145,81	2.443.291,71
	40.256.751,69	17.096.694,84	22.764.782,38	39.861.477,22	0,00	395.274,47	146.070.232,63	118.009.203,14	3.233.269,37	31.294.298,86	3.233.269,37	31.294.298,86	36.457.127,04



ENTRATE

Capitolo	Gestione dei Residui 2017						Gestione di Cassa 2017					Totale dei Residui Attivi al Termine dell'Esercizio 2017 (8 + 14)
	Residui Attivi al 1° Gennaio	Riscossi	Rimasti da Riscuotere	Totale (13 + 14)	Variazioni		Previsioni	Riscossioni (7 + 13)	Diff. rispetto alle Previsioni		In Meno (18 - 19)	
					In più (15 - 12)	In meno (12 - 15)			In Più (19 - 18)	In Più (18 - 19)		
Codice	12	13	14	15	16	17	18	19	20	21		22
	37.414.648,48	15.908.283,52	21.116.191,14	37.024.474,66	0,00	390.173,82	129.981.823,42	101.242.639,41	0,00	28.739.184,01		33.469.850,47
	140.527,34	110.108,82	30.418,52	140.527,34	0,00	0,00	552.190,34	572.696,22	20.505,88	0,00		161.715,33
	0,00	0,00	0,00	0,00	0,00	0,00	0,00	0,00	0,00	0,00		0,00
	392.082,42	358.859,92	33.222,50	392.082,42	0,00	0,00	609.725,42	384.534,31	0,00	225.191,11		382.269,53
	0,00	0,00	0,00	0,00	0,00	0,00	0,00	0,00	0,00	0,00		0,00
	2.309.493,45	719.442,58	1.584.950,22	2.304.392,80	0,00	5.100,65	14.926.493,45	15.809.333,20	882.839,75	0,00		2.443.291,71
	40.256.751,69	17.096.694,84	22.764.782,38	39.861.477,22	0,00	395.274,47	146.070.232,63	118.009.203,14	903.345,63	28.964.375,12		36.457.127,04
	40.256.751,69	17.096.694,84	22.764.782,38	39.861.477,22	0,00	395.274,47	146.070.232,63	118.009.203,14	903.345,63	28.964.375,12		36.457.127,04
							12.809.818,35			12.809.818,35		
	40.256.751,69	17.096.694,84	22.764.782,38	39.861.477,22	0,00	395.274,47	158.880.050,98	118.009.203,14	0,00	40.870.847,84		36.457.127,04

Rendiconto Finanziario Gestionale Uscite



**ISTITUTO NAZIONALE DI GEOFISICA E VULCANOLOGIA
RENDICONTO FINANZIARIO GESTIONALE ESERCIZIO 2017**

USCITE

Capitolo		Gestione della Competenza 2017									
Codice	Denominazione	Iniziali	Previsioni		Definitive (3+4-5)	Somme Impegnate			Diff. rispetto alle Previsioni		
			In +	In -		Pagate	Rimaste da Pagare	Totale Impegni (7 + 8)	In Più (9 - 6)	In Meno (6 - 9)	
1	2	3	4	5	6	7	8	9	10	11	
	<u>1.- GENERALE</u>										
	1. - Spese correnti										
	<u>1.01. - Redditi da lavoro dipendente</u>										
	1.01.01. - Retribuzioni lorde										
	1.01.01.01. - Retribuzioni in denaro										
	<u>1.01.01.01.001. - Arretrati per anni precedenti corrisposti al personale a tempo indeterminato</u>										
1.01.01.01.001.	Arretrati per anni precedenti corrisposti al personale a tempo indeterminato										
	Totale 1.01.01.01.001. - Arretrati per anni precedenti corrisposti al personale a tempo indeterminato	0,00	0,00	0,00	0,00	0,00	0,00	0,00	0,00	0,00	
	<u>1.01.01.01.002. - Voci stipendiali corrisposte al personale a tempo indeterminato</u>										
1.01.01.01.002.	Voci stipendiali corrisposte al personale a tempo indeterminato	26.431.892,00	240.560,00		26.672.452,00	25.274.710,62	571.114,64	25.845.825,26		826.626,74	
	Totale 1.01.01.01.002. - Voci stipendiali corrisposte al personale a tempo indeterminato	26.431.892,00	240.560,00	0,00	26.672.452,00	25.274.710,62	571.114,64	25.845.825,26		826.626,74	



**ISTITUTO NAZIONALE DI GEOFISICA E VULCANOLOGIA
RENDICONTO FINANZIARIO GESTIONALE ESERCIZIO 2017**

USCITE

Capitolo		Gestione della Competenza 2017									
Codice	Denominazione	Iniziali	Previsioni		Definitive (3+4-5)	Somme Impegnate			Diff. rispetto alle Previsioni		
			In +	In -		Pagate	Rimaste da Pagare	Totale Impegni (7 + 8)	In Più (9 - 6)	In Meno (6 - 9)	
1	2	3	4	5	6	7	8	9	10	11	
1.01.01.01.008.01	Fondo emolumenti accessori al Personale dirigente TD										
1.01.01.01.008.02	Fondo emolumenti accessori al Personale I - III livello TD	33.957,00			33.957,00	17.796,08	16.160,92	33.957,00			
1.01.01.01.008.03	Fondo emolumenti accessori al Personale IV - VIII livello TD	68.763,00			68.763,00	43.633,90	25.129,10	68.763,00			
	Totale 1.01.01.01.008. - Indennità ed altri compensi, esclusi i rimborsi spesa documentati per missione, corrisposti al personale a tempo determinato	102.720,00	0,00	0,00	102.720,00	61.429,98	41.290,02	102.720,00	0,00		
	Totale 1.01.01.01. - Retribuzioni in denaro	31.013.774,00	240.560,00	0,00	31.254.334,00	28.763.815,62	1.286.551,46	30.050.367,08		1.203.966,92	
	1.01.01.02. - Altre spese per il personale										
	1.01.01.02.002. - Buoni pasto										
1.01.01.02.002.	Buoni pasto		770.000,00		770.000,00	560.380,47	91.211,75	651.592,22		118.407,78	
	Totale 1.01.01.02.002. - Buoni pasto	0,00	770.000,00	0,00	770.000,00	560.380,47	91.211,75	651.592,22		118.407,78	
	1.01.01.02.999. - Altre spese per il personale n.a.c.										
1.01.01.02.999.01	Spese per Progetti/Convenzioni - Spese di personale	6.240.048,00	14.178.168,56	834.925,98	19.583.290,58	11.767.058,97	985.154,91	12.752.213,88		6.831.076,70	



**ISTITUTO NAZIONALE DI GEOFISICA E VULCANOLOGIA
RENDICONTO FINANZIARIO GESTIONALE ESERCIZIO 2017**

USCITE

Capitolo		Gestione della Competenza 2017									
Codice	Denominazione	Iniziali	Previsioni		Definitive (3+4-5)	Somme Impegnate			Diff. rispetto alle Previsioni		
			In +	In -		Pagate	Rimaste da Pagare	Totale Impegni (7 + 8)	In Più (9 - 6)	In Meno (6 - 9)	
1	2	3	4	5	6	7	8	9	10	11	
1.01.01.02.999.02	Borse di studio, assegni di ricerca e corsi di dottorato		44.298,42		44.298,42	44.298,42		44.298,42			
	Totale 1.01.01.02.999. - Altre spese per il personale n.a.c.	6.240.048,00	14.222.466,98	834.925,98	19.627.589,00	11.811.357,39	985.154,91	12.796.512,30		6.831.076,70	
	Totale 1.01.01.02. - Altre spese per il personale	6.240.048,00	14.992.466,98	834.925,98	20.397.589,00	12.371.737,86	1.076.366,66	13.448.104,52		6.949.484,48	
	Totale 1.01.01. - Retribuzioni lorde	37.253.822,00	15.233.026,98	834.925,98	51.651.923,00	41.135.553,48	2.362.918,12	43.498.471,60		8.153.451,40	
	1.01.02. - Contributi sociali a carico dell'ente										
	1.01.02.01. - Contributi sociali effettivi a carico dell'ente										
	<u>1.01.02.01.001. - Contributi obbligatori per il personale</u>										
1.01.02.01.001.	Contributi obbligatori per il personale	7.771.000,00	57.494,00		7.828.494,00	6.265.140,86	1.069.408,77	7.334.549,63		493.944,37	
	Totale 1.01.02.01.001. - Contributi obbligatori per il personale	7.771.000,00	57.494,00	0,00	7.828.494,00	6.265.140,86	1.069.408,77	7.334.549,63		493.944,37	
	<u>1.01.02.01.999. - Altri contributi sociali effettivi n.a.c.</u>										
1.01.02.01.999.	Altri contributi sociali effettivi n.a.c.	194.000,00			194.000,00	180.213,10		180.213,10		13.786,90	
	Totale 1.01.02.01.999. - Altri contributi sociali effettivi n.a.c.	194.000,00	0,00	0,00	194.000,00	180.213,10	0,00	180.213,10		13.786,90	
	Totale 1.01.02.01. - Contributi sociali effettivi a carico dell'ente	7.965.000,00	57.494,00	0,00	8.022.494,00	6.445.353,96	1.069.408,77	7.514.762,73		507.731,27	



**ISTITUTO NAZIONALE DI GEOFISICA E VULCANOLOGIA
RENDICONTO FINANZIARIO GESTIONALE ESERCIZIO 2017**

USCITE

Capitolo		Gestione della Competenza 2017									
Codice	Denominazione	Iniziali	Previsioni		Definitive (3+4-5)	Somme Impegnate			Diff. rispetto alle Previsioni		
			In +	In -		Pagate	Rimaste da Pagare	Totale Impegni (7 + 8)	In Più (9 - 6)	In Meno (6 - 9)	
1	2	3	4	5	6	7	8	9	10	11	
	Totale 1.01.02. - Contributi sociali a carico dell'ente	7.965.000,00	57.494,00	0,00	8.022.494,00	6.445.353,96	1.069.408,77	7.514.762,73		507.731,27	
	<u>Totale 1.01. - Redditi da lavoro dipendente</u>	45.218.822,00	15.290.520,98	834.925,98	59.674.417,00	47.580.907,44	3.432.326,89	51.013.234,33		8.661.182,67	
	<u>1.02. - Imposte e tasse a carico dell'ente</u>										
	1.02.01. - Imposte, tasse e proventi assimilati a carico dell'ente										
	1.02.01.01. - Imposta regionale sulle attività produttive (IRAP)										
	<u>1.02.01.01.001. - Imposta regionale sulle attività produttive (IRAP)</u>										
1.02.01.01.001.	Imposta regionale sulle attività produttive (IRAP)	2.785.000,00	20.448,00		2.805.448,00	2.221.641,56	379.756,78	2.601.398,34		204.049,66	
	Totale 1.02.01.01.001. - Imposta regionale sulle attività produttive (IRAP)	2.785.000,00	20.448,00	0,00	2.805.448,00	2.221.641,56	379.756,78	2.601.398,34		204.049,66	
	Totale 1.02.01.01. - Imposta regionale sulle attività produttive (IRAP)	2.785.000,00	20.448,00	0,00	2.805.448,00	2.221.641,56	379.756,78	2.601.398,34		204.049,66	
	1.02.01.99. - Imposte, tasse e proventi assimilati a carico dell'ente n.a.c.										
	<u>1.02.01.99.999. - Imposte, tasse e proventi assimilati a carico</u>										



**ISTITUTO NAZIONALE DI GEOFISICA E VULCANOLOGIA
RENDICONTO FINANZIARIO GESTIONALE ESERCIZIO 2017**

USCITE

Capitolo		Gestione della Competenza 2017										
Codice	Denominazione	Iniziali	Previsioni		Definitive (3+4-5)	Somme Impegnate			Diff. rispetto alle Previsioni			
			In +	In -		Pagate	Rimaste da Pagare	Totale Impegni (7 + 8)	In Più (9 - 6)	In Meno (6 - 9)		
1	2	3	4	5	6	7	8	9	10	11		
	<u>dell'ente n.a.c.</u>											
1.02.01.99.999.	Imposte, tasse e proventi assimilati a carico dell'ente n.a.c.	735.833,00	10.727,00	12.340,00	734.220,00	475.498,11	67,37	475.565,48		258.654,52		
	Totale 1.02.01.99.999. - Imposte, tasse e proventi assimilati a carico dell'ente n.a.c.	735.833,00	10.727,00	12.340,00	734.220,00	475.498,11	67,37	475.565,48		258.654,52		
	Totale 1.02.01.99. - Imposte, tasse e proventi assimilati a carico dell'ente n.a.c.	735.833,00	10.727,00	12.340,00	734.220,00	475.498,11	67,37	475.565,48		258.654,52		
	Totale 1.02.01. - Imposte, tasse e proventi assimilati a carico dell'ente	3.520.833,00	31.175,00	12.340,00	3.539.668,00	2.697.139,67	379.824,15	3.076.963,82		462.704,18		
	Totale 1.02. - Imposte e tasse a carico dell'ente	3.520.833,00	31.175,00	12.340,00	3.539.668,00	2.697.139,67	379.824,15	3.076.963,82		462.704,18		
	<u>1.03. - Acquisto di beni e servizi</u>											
	1.03.01. - Acquisto di beni											
	1.03.01.01. - Giornali, riviste e pubblicazioni		200,00		200,00	160,00	0,00	160,00		40,00		
	<u>1.03.01.01.001. - Giornali e riviste</u>		200,00		200,00	160,00	0,00	160,00		40,00		
1.03.01.01.001.	Giornali e riviste	0,00	200,00	0,00	200,00	160,00	0,00	160,00		40,00		
	Totale 1.03.01.01.001. - Giornali e riviste	0,00	200,00	0,00	200,00	160,00	0,00	160,00		40,00		



**ISTITUTO NAZIONALE DI GEOFISICA E VULCANOLOGIA
RENDICONTO FINANZIARIO GESTIONALE ESERCIZIO 2017**

USCITE

Capitolo		Gestione della Competenza 2017									
Codice	Denominazione	Iniziali	Previsioni		Definitive (3+4-5)	Somme Impegnate		Diff. rispetto alle Previsioni			
			In +	In -		Pagate	Rimaste da Pagare	In Più (9 - 6)	In Meno (6 - 9)		
1	2	3	4	5	6	7	8	9	10	11	
1.03.01.01.002.	1.03.01.01.002. - Pubblicazioni	432.743,00	32.150,00	6.836,44	458.056,56	356.446,69	37.406,75	393.853,44		64.203,12	
	<u>Totale 1.03.01.01.002. - Pubblicazioni</u>	432.743,00	32.150,00	6.836,44	458.056,56	356.446,69	37.406,75	393.853,44		64.203,12	
	Totale 1.03.01.01. - Giornali, riviste e pubblicazioni	432.743,00	32.350,00	6.836,44	458.256,56	356.606,69	37.406,75	394.013,44		64.243,12	
	1.03.01.02. - Altri beni di consumo										
	<u>1.03.01.02.001. - Carta, cancelleria e stampati</u>	100.177,00	17.500,00	22.798,10	94.878,90	26.121,63	11.509,05	37.630,68		57.248,22	
1.03.01.02.001.	<u>Totale 1.03.01.02.001. - Carta, cancelleria e stampati</u>	100.177,00	17.500,00	22.798,10	94.878,90	26.121,63	11.509,05	37.630,68		57.248,22	
	<u>1.03.01.02.002. - Carburanti, combustibili e lubrificanti</u>										
1.03.01.02.002	Carburanti, combustibili e lubrificanti		33.900,00	2.800,00	31.100,00	18.510,48	7.607,70	26.118,18		4.981,82	
	<u>Totale 1.03.01.02.002. - Carburanti, combustibili e lubrificanti</u>	0,00	33.900,00	2.800,00	31.100,00	18.510,48	7.607,70	26.118,18		4.981,82	
1.03.01.02.004.	Vestitario	60.000,00	4.500,00		64.500,00	10.111,64		10.111,64		54.388,36	



**ISTITUTO NAZIONALE DI GEOFISICA E VULCANOLOGIA
RENDICONTO FINANZIARIO GESTIONALE ESERCIZIO 2017**

USCITE

Capitolo		Gestione della Competenza 2017										
Codice	Denominazione	Iniziali	Previsioni		Definitive (3+4-5)	Somme Impegnate			Diff. rispetto alle Previsioni			
			In +	In -		Pagate	Rimaste da Pagare	Totale Impegni (7 + 8)	In Più (9 - 6)	In Meno (6 - 9)		
1	2	3	4	5	6	7	8	9	10	11		
	Totale 1.03.01.02.004. - Vestiario	60.000,00	4.500,00	0,00	64.500,00	10.111,64	0,00	10.111,64		54.388,36		
1.03.01.02.006	1.03.01.02.006. - Materiale informatico		11.300,00		11.300,00	2.807,66	8.028,68	10.836,34		463,66		
	Totale 1.03.01.02.006. - Materiale informatico	0,00	11.300,00	0,00	11.300,00	2.807,66	8.028,68	10.836,34		463,66		
1.03.01.02.008.	1.03.01.02.008. - Strumenti tecnico-specialistici non sanitari	225.030,00	195.246,37	57.802,20	362.474,17	192.650,27	121.859,33	314.509,60		47.964,57		
	Totale 1.03.01.02.008. - Strumenti tecnico-specialistici non sanitari	225.030,00	195.246,37	57.802,20	362.474,17	192.650,27	121.859,33	314.509,60		47.964,57		
1.03.01.02.999.01	1.03.01.02.999. - Altri beni e materiali di consumo n.a.c.		2.553.308,82	502.289,73	2.051.019,09	208.875,08	69.604,05	278.479,13		1.772.539,96		
1.03.01.02.999.02	Altri beni e materiali di consumo n.a.c.		30.875,11	8.350,00	22.525,11	7.295,50	8.881,14	16.176,64		6.348,47		
	Totale 1.03.01.02.999. - Altri beni e materiali di consumo n.a.c.	0,00	2.584.183,93	510.639,73	2.073.544,20	216.170,58	78.485,19	294.655,77		1.778.888,43		
	Totale 1.03.01.02. - Altri beni di consumo	385.207,00	2.846.630,30	594.040,03	2.637.797,27	466.372,26	227.489,95	693.862,21		1.943.935,06		
	Totale 1.03.01. - Acquisto di beni	817.950,00	2.878.980,30	600.876,47	3.096.053,83	822.978,95	264.896,70	1.087.875,65		2.008.178,18		



**ISTITUTO NAZIONALE DI GEOFISICA E VULCANOLOGIA
RENDICONTO FINANZIARIO GESTIONALE ESERCIZIO 2017**

USCITE

Capitolo		Gestione della Competenza 2017										
Codice	Denominazione	Iniziali	Previsioni		Definitive (3+4-5)	Somme Impegnate			Diff. rispetto alle Previsioni			
			In +	In -		Pagate	Rimaste da Pagare	Totale Impegni (7 + 8)	In Più (9 - 6)	In Meno (6 - 9)		
1	2	3	4	5	6	7	8	9	10	11		
	1.03.02. - Acquisto di servizi											
	1.03.02.01. - Organi e incarichi istituzionali dell'amministrazione											
	<u>1.03.02.01.001. - Organi istituzionali dell'amministrazione - Indennità</u>	268.000,00			268.000,00	108.797,41	158.545,01	267.342,42			657,58	
1.03.02.01.001.	Totale 1.03.02.01.001. - Organi istituzionali dell'amministrazione - Indennità	268.000,00	0,00	0,00	268.000,00	108.797,41	158.545,01	267.342,42			657,58	
	<u>1.03.02.01.002. - Organi istituzionali dell'amministrazione - Rimborsi</u>	56.000,00			56.000,00	13.044,82	6.401,67	19.446,49			36.553,51	
1.03.02.01.002.	Totale 1.03.02.01.002. - Organi istituzionali dell'amministrazione - Rimborsi	56.000,00	0,00	0,00	56.000,00	13.044,82	6.401,67	19.446,49			36.553,51	
	<u>1.03.02.01.008. - Compensi agli organi istituzionali di revisione, di controllo ed altri incarichi istituzionali dell'amministrazione</u>	174.000,00			174.000,00	144.339,60	29.660,40	174.000,00				
1.03.02.01.008.01	Trattamento fondamentale, di posizione, di risultato del Direttore Generale											



**ISTITUTO NAZIONALE DI GEOFISICA E VULCANOLOGIA
RENDICONTO FINANZIARIO GESTIONALE ESERCIZIO 2017**

USCITE

Capitolo		Gestione della Competenza 2017									
Codice	Denominazione	Iniziali	Previsioni		Definitive (3+4-5)	Somme Impegnate			Diff. rispetto alle Previsioni		
			In +	In -		Pagate	Rimaste da Pagare	Totale Impegni (7 + 8)	In Più (9 - 6)	In Meno (6 - 9)	
1	2	3	4	5	6	7	8	9	10	11	
1.03.02.02.003.	Servizi per attività di rappresentanza	1.056,00			1.056,00	690,03	264,00	954,03		101,97	
	Totale 1.03.02.02.003. - Servizi per attività di rappresentanza	1.056,00	0,00	0,00	1.056,00	690,03	264,00	954,03		101,97	
1.03.02.02.005.	<u>1.03.02.02.005. - Organizzazione manifestazioni e convegni</u>	10.920,00	44.734,00	6.489,85	49.164,15	5.553,26	40.870,00	46.423,26		2.740,89	
	Totale 1.03.02.02.005. - Organizzazione manifestazioni e convegni	10.920,00	44.734,00	6.489,85	49.164,15	5.553,26	40.870,00	46.423,26		2.740,89	
1.03.02.02.999.	<u>1.03.02.02.999. - Altre spese di rappresentanza, relazioni pubbliche, convegni e mostre, pubblicità n.a.c</u>	107.769,00	8.300,00	22.886,74	93.182,26	22.582,45	18.292,68	40.875,13		52.307,13	
	Totale 1.03.02.02.999. - Altre spese di rappresentanza, relazioni pubbliche, convegni e mostre, pubblicità n.a.c	107.769,00	8.300,00	22.886,74	93.182,26	22.582,45	18.292,68	40.875,13		52.307,13	
	Totale 1.03.02.02. - Rappresentanza, organizzazione eventi, pubblicità e servizi per trasferta	806.345,00	5.499.488,46	917.691,78	5.388.141,68	1.437.924,74	494.156,95	1.932.081,69		3.456.059,99	
	1.03.02.04. - Acquisto di servizi per formazione e										



**ISTITUTO NAZIONALE DI GEOFISICA E VULCANOLOGIA
RENDICONTO FINANZIARIO GESTIONALE ESERCIZIO 2017**

USCITE

Capitolo		Gestione della Competenza 2017										
Codice	Denominazione	Iniziali	Previsioni		Definitive (3+4-5)	Somme Impegnate			Diff. rispetto alle Previsioni			
			In +	In -		Pagate	Rimaste da Pagare	Totale Impegni (7 + 8)	In Più (9 - 6)	In Meno (6 - 9)		
1	2	3	4	5	6	7	8	9	10	11		
	addestramento del personale dell'ente											
	1.03.02.04.002. - Acquisto di servizi per formazione generica											
1.03.02.04.002.01	Formazione e aggiornamento del Personale obbligatori	96.123,00		66.123,00	30.000,00	3.100,00	18.860,00	21.960,00		8.040,00		
1.03.02.04.002.02	Formazione e aggiornamento del Personale assoggettati a norme di contenimento		66.123,00		66.123,00	12.377,40	12.731,92	25.109,32		41.013,68		
	Totale 1.03.02.04.002. - Acquisto di servizi per formazione generica	96.123,00	66.123,00	66.123,00	96.123,00	15.477,40	31.591,92	47.069,32		49.053,68		
	Totale 1.03.02.04. - Acquisto di servizi per formazione e addestramento del personale dell'ente	96.123,00	66.123,00	66.123,00	96.123,00	15.477,40	31.591,92	47.069,32		49.053,68		
	1.03.02.05. - Utenze e canoni											
	1.03.02.05.001. - Telefonia fissa											
1.03.02.05.001.	Telefonia fissa	280.000,00			280.000,00	140.886,23	139.113,77	280.000,00				
	Totale 1.03.02.05.001. - Telefonia fissa	280.000,00	0,00	0,00	280.000,00	140.886,23	139.113,77	280.000,00		0,00		
	1.03.02.05.002. - Telefonia mobile											



**ISTITUTO NAZIONALE DI GEOFISICA E VULCANOLOGIA
RENDICONTO FINANZIARIO GESTIONALE ESERCIZIO 2017**

USCITE

Capitolo		Gestione della Competenza 2017										
Codice	Denominazione	Iniziali	Previsioni		Definitive (3+4-5)	Somme Impegnate			Diff. rispetto alle Previsioni			
			In +	In -		Pagate	Rimaste da Pagare	Totale Impegni (7 + 8)	In Più (9 - 6)	In Meno (6 - 9)		
1	2	3	4	5	6	7	8	9	10	11		
1.03.02.05.002.	Telefonia mobile	36.000,00			36.000,00	15.023,98	20.976,02	36.000,00				
	Totale 1.03.02.05.002. - Telefonia mobile	36.000,00	0,00	0,00	36.000,00	15.023,98	20.976,02	36.000,00	0,00			
1.03.02.05.004.	1.03.02.05.004. - Energia elettrica	10.000,00			10.000,00	9.247,14	675,07	9.922,21		77,79		
	Totale 1.03.02.05.004. - Energia elettrica	10.000,00	0,00	0,00	10.000,00	9.247,14	675,07	9.922,21		77,79		
1.03.02.05.005.	1.03.02.05.005. - Acqua	15.540,00	2.300,00		17.840,00	8.451,47	4.736,77	13.188,24		4.651,76		
	Totale 1.03.02.05.005. - Acqua	15.540,00	2.300,00	0,00	17.840,00	8.451,47	4.736,77	13.188,24		4.651,76		
1.03.02.05.006.	1.03.02.05.006. - Gas	135.480,00			129.000,00	18.152,74	68.976,76	87.129,50		41.870,50		
	Totale 1.03.02.05.006. - Gas	135.480,00	0,00	0,00	129.000,00	18.152,74	68.976,76	87.129,50		41.870,50		
1.03.02.05.999.01	1.03.02.05.999. - Utenze e canoni per altri servizi n.a.c.	393.000,00	102.200,00		495.200,00	201.541,44	241.061,50	442.602,94		52.597,06		
	Totale 1.03.02.05.999. - Utenze e canoni per altri servizi n.a.c.	393.000,00	102.200,00	0,00	495.200,00	201.541,44	241.061,50	442.602,94		52.597,06		
	Totale 1.03.02.05. - Utenze e canoni	870.020,00	104.500,00	6.480,00	968.040,00	393.303,00	475.539,89	868.842,89		99.197,11		



**ISTITUTO NAZIONALE DI GEOFISICA E VULCANOLOGIA
RENDICONTO FINANZIARIO GESTIONALE ESERCIZIO 2017**

USCITE

Capitolo		Gestione della Competenza 2017										
Codice	Denominazione	Iniziali	Previsioni		Definitive (3+4-5)	Somme Impegnate		Diff. rispetto alle Previsioni		In Più (9 - 6)	In Meno (6 - 9)	
			In +	In -		Pagate	Rimaste da Pagare	Totale Impegni (7 + 8)	In Più (9 - 6)			In Meno (6 - 9)
1	2	3	4	5	6	7	8	9	10	11		
	<u>terzi n.a.c.</u>											
1.03.02.07.999.01	Allestimento e manutenzione di osservatori e siti delle reti	244.608,00	261.568,63	191.128,53	315.048,10	189.788,72	98.021,87	287.810,59			27.237,51	
	Totale 1.03.02.07.999. - Altre spese sostenute per utilizzo di beni di terzi n.a.c.	244.608,00	261.568,63	191.128,53	315.048,10	189.788,72	98.021,87	287.810,59			27.237,51	
	Totale 1.03.02.07. - Utilizzo di beni di terzi	1.671.742,00	596.445,82	297.133,67	1.971.054,15	1.306.393,30	511.755,92	1.818.149,22			152.904,93	
	1.03.02.09. - Manutenzione ordinaria e riparazioni											
	1.03.02.09.001. - Manutenzione ordinaria e riparazioni di mezzi di trasporto ad uso civile, di sicurezza e ordine pubblico											
	1.03.02.09.001. - Manutenzione ordinaria e riparazioni di mezzi di trasporto ad uso civile, di sicurezza e ordine pubblico	52.500,00	38.851,00	7.000,00	84.351,00	59.395,98	21.741,17	81.137,15			3.213,85	
1.03.02.09.001	Totale 1.03.02.09.001. - Manutenzione ordinaria e riparazioni di mezzi di trasporto ad uso civile, di sicurezza e ordine pubblico	52.500,00	38.851,00	7.000,00	84.351,00	59.395,98	21.741,17	81.137,15			3.213,85	
	1.03.02.09.004. - Manutenzione ordinaria e riparazioni di impianti e macchinari											
	1.03.02.09.004. - Manutenzione ordinaria e riparazioni di impianti e macchinari	1.614.058,00	150.809,58	565.000,80	1.199.866,78	162.068,50	432.382,10	594.450,60			605.416,18	
1.03.02.09.004	Totale 1.03.02.09.004. - Manutenzione ordinaria e riparazioni di impianti e macchinari	1.614.058,00	150.809,58	565.000,80	1.199.866,78	162.068,50	432.382,10	594.450,60			605.416,18	



**ISTITUTO NAZIONALE DI GEOFISICA E VULCANOLOGIA
RENDICONTO FINANZIARIO GESTIONALE ESERCIZIO 2017**

USCITE

Capitolo		Gestione della Competenza 2017									
Codice	Denominazione	Iniziali	Previsioni		Definitive (3+4-5)	Somme Impegnate			Diff. rispetto alle Previsioni		
			In +	In -		Pagate	Rimaste da Pagare	Totale Impegni (7 + 8)	In Più (9 - 6)	In Meno (6 - 9)	
1	2	3	4	5	6	7	8	9	10	11	
1.03.02.11.001	<u>1.03.02.11.001. - Interpretariato e traduzioni</u> Interpretariato e traduzioni <u>Totale 1.03.02.11.001. - Interpretariato e traduzioni</u>	0,00	28.000,00	8.826,50	19.173,50	13.164,39	0,00	13.164,39		6.009,11	
1.03.02.11.999	<u>1.03.02.11.999. - Altre prestazioni professionali e specialistiche n.a.c.</u> Altre prestazioni professionali e specialistiche n.a.c. <u>Totale 1.03.02.11.999. - Altre prestazioni professionali e specialistiche n.a.c.</u>	52.000,00	0,00	0,00	52.000,00	26.812,25	17.793,28	44.605,53		7.394,47	
1.03.02.13.001	<u>1.03.02.13.001. - Servizi di sorveglianza e custodia</u> Servizi di sorveglianza e custodia <u>Totale 1.03.02.13.001. - Servizi di sorveglianza e custodia</u>	55.000,00	0,00	0,00	55.000,00	0,00	0,00	0,00		55.000,00	
	<u>1.03.02.13.002. - Servizi di pulizia e lavanderia</u>										
	Totale 1.03.02.11. - Prestazioni professionali e specialistiche	52.000,00	28.000,00	8.826,50	71.173,50	39.976,64	17.793,28	57.769,92		13.403,58	
	1.03.02.13. - Servizi ausiliari per il funzionamento dell'ente										
	1.03.02.13.001. - Servizi di sorveglianza e custodia	55.000,00	0,00	0,00	55.000,00	0,00	0,00	0,00		55.000,00	
	1.03.02.13.002. - Servizi di pulizia e lavanderia										
	Totale 1.03.02.13. - Servizi di sorveglianza e custodia	55.000,00	0,00	0,00	55.000,00	0,00	0,00	0,00		55.000,00	



**ISTITUTO NAZIONALE DI GEOFISICA E VULCANOLOGIA
RENDICONTO FINANZIARIO GESTIONALE ESERCIZIO 2017**

USCITE

Capitolo		Gestione della Competenza 2017									
Codice	Denominazione	Iniziali	Previsioni		Definitive (3+4-5)	Somme Impegnate			Diff. rispetto alle Previsioni		
			In +	In -		Pagate	Rimaste da Pagare	Totale Impegni (7 + 8)	In Più (9 - 6)	In Meno (6 - 9)	
1	2	3	4	5	6	7	8	9	10	11	
1.03.02.13.002.	Servizi di pulizia e lavanderia	40.630,00	49.400,00		90.030,00	14.163,02	41.501,52	55.664,54		34.365,46	
	Totale 1.03.02.13.002. - Servizi di pulizia e lavanderia	40.630,00	49.400,00	0,00	90.030,00	14.163,02	41.501,52	55.664,54		34.365,46	
1.03.02.13.003.	1.03.02.13.003. - Trasporti, traslochi e facchinaggio	75.000,00	5.600,00		80.600,00	8.473,75	17.083,12	25.556,87		55.043,13	
	Totale 1.03.02.13.003. - Trasporti, traslochi e facchinaggio	75.000,00	5.600,00	0,00	80.600,00	8.473,75	17.083,12	25.556,87		55.043,13	
1.03.02.13.004.	1.03.02.13.004. - Stampa e rilegatura	64.666,00	46.900,00	23.313,00	88.253,00	47.631,04	19.576,75	67.207,79		21.045,21	
	Totale 1.03.02.13.004. - Stampa e rilegatura	64.666,00	46.900,00	23.313,00	88.253,00	47.631,04	19.576,75	67.207,79		21.045,21	
1.03.02.13.005.	1.03.02.13.005. - Servizi ausiliari a beneficio del personale	150.000,00			150.000,00	54.350,45	95.649,55	150.000,00			
	Totale 1.03.02.13.005. - Servizi ausiliari a beneficio del personale	150.000,00	0,00	0,00	150.000,00	54.350,45	95.649,55	150.000,00	0,00		
1.03.02.13.999.01	1.03.02.13.999. - Altri servizi ausiliari n.a.c.	952.000,00	526.950,83	567.450,83	911.500,00	621.018,82	288.774,60	909.793,42		1.706,58	
	Totale 1.03.02.13.999. - Altri servizi ausiliari n.a.c.	952.000,00	526.950,83	567.450,83	911.500,00	621.018,82	288.774,60	909.793,42		1.706,58	



**ISTITUTO NAZIONALE DI GEOFISICA E VULCANOLOGIA
RENDICONTO FINANZIARIO GESTIONALE ESERCIZIO 2017**

USCITE

Capitolo		Gestione della Competenza 2017									
Codice	Denominazione	Iniziali	Previsioni		Definitive (3+4-5)	Somme Impegnate		Diff. rispetto alle Previsioni		In Più (9 - 6)	In Meno (6 - 9)
			In +	In -		Pagate	Rimaste da Pagare	Totale Impegni (7 + 8)	In Più (9 - 6)		
1	2	3	4	5	6	7	8	9	10	11	
	Totale 1.03.02.13. - Servizi ausiliari per il funzionamento dell'ente	1.337.296,00	628.850,83	590.763,83	1.375.383,00	745.637,08	462.585,54	1.208.222,62			167.160,38
	1.03.02.14. - Servizi di ristorazione										
	<u>1.03.02.14.002. - Servizio mense personale civile</u>										
1.03.02.14.002.	Servizio mense personale civile	1.000.000,00	3.500,00	770.000,00	233.500,00	171.338,01	51.911,30	223.249,31			10.250,69
	Totale 1.03.02.14.002. - Servizio mense personale civile	1.000.000,00	3.500,00	770.000,00	233.500,00	171.338,01	51.911,30	223.249,31			10.250,69
	Totale 1.03.02.14. - Servizi di ristorazione	1.000.000,00	3.500,00	770.000,00	233.500,00	171.338,01	51.911,30	223.249,31			10.250,69
	1.03.02.16. - Servizi amministrativi										
	<u>1.03.02.16.002. - Spese postali</u>										
1.03.02.16.002.	Spese postali	25.000,00	2.000,00	500,00	26.500,00	8.592,31	3.439,34	12.031,65			14.468,35
	Totale 1.03.02.16.002. - Spese postali	25.000,00	2.000,00	500,00	26.500,00	8.592,31	3.439,34	12.031,65			14.468,35
	<u>1.03.02.16.004. - Spese notarili</u>										
1.03.02.16.004	Spese notarili		150,00		150,00	140,39		140,39			9,61
	Totale 1.03.02.16.004. - Spese notarili	0,00	150,00	0,00	150,00	140,39	0,00	140,39			9,61



**ISTITUTO NAZIONALE DI GEOFISICA E VULCANOLOGIA
RENDICONTO FINANZIARIO GESTIONALE ESERCIZIO 2017**

USCITE

Capitolo		Gestione della Competenza 2017										
Codice	Denominazione	Iniziali	Previsioni		Definitive (3+4-5)	Somme Impegnate			Diff. rispetto alle Previsioni			
			In +	In -		Pagate	Rimaste da Pagare	Totale Impegni (7 + 8)	In Più (9 - 6)	In Meno (6 - 9)		
1	2	3	4	5	6	7	8	9	10	11		
	Totale 1.03.02.18.999. - Altri acquisti di servizi sanitari n.a.c.	0,00	0,00	0,00	0,00	0,00	0,00	0,00	0,00			
	Totale 1.03.02.18. - Servizi sanitari	90.540,00	106,80	106,80	90.540,00	55.050,81	14.312,89	69.363,70		21.176,30		
	1.03.02.99. - Altri servizi											
	<u>1.03.02.99.005. - Spese per commissioni e comitati dell'Ente</u>	90.000,00			90.000,00	49.884,99	9.694,18	59.579,17		30.420,83		
1.03.02.99.005.	Totale 1.03.02.99.005. - Spese per commissioni e comitati dell'Ente	90.000,00	0,00	0,00	90.000,00	49.884,99	9.694,18	59.579,17		30.420,83		
	<u>1.03.02.99.999. - Altri servizi diversi n.a.c.</u>	4.924.352,00	35.901.802,55	6.919.196,42	33.906.958,13	16.772.157,38	2.661.154,34	19.433.311,72		14.473.646,41		
1.03.02.99.999.01	Spese per Progetti/Convenzioni - Altre spese	40.596,00	45.920,00	7.675,35	78.840,65	47.012,61	29.054,76	76.067,37		2.773,28		
1.03.02.99.999.02	Altri servizi diversi n.a.c.	4.964.948,00	35.947.722,55	6.926.871,77	33.985.798,78	16.819.169,99	2.690.209,10	19.509.379,09		14.476.419,69		
	Totale 1.03.02.99.999. - Altri servizi diversi n.a.c.	5.054.948,00	35.947.722,55	6.926.871,77	34.075.798,78	16.869.054,98	2.699.903,28	19.568.958,26		14.506.840,52		
	Totale 1.03.02. - Altri servizi	13.533.899,00	43.641.428,04	10.239.530,15	46.935.796,89	21.660.717,22	5.726.645,75	27.387.362,97		19.548.433,92		



**ISTITUTO NAZIONALE DI GEOFISICA E VULCANOLOGIA
RENDICONTO FINANZIARIO GESTIONALE ESERCIZIO 2017**

USCITE

Capitolo		Gestione della Competenza 2017									
Codice	Denominazione	Iniziali	Previsioni		Definitive (3+4-5)	Somme Impegnate			Diff. rispetto alle Previsioni		
			In +	In -		Pagate	Rimaste da Pagare	Totale Impegni (7 + 8)	In Più (9 - 6)	In Meno (6 - 9)	
1	2	3	4	5	6	7	8	9	10	11	
	Totale 1.03. - Acquisto di beni e servizi	14.351.849,00	46.520.408,34	10.840.406,62	50.031.850,72	22.483.696,17	5.991.542,45	28.475.238,62		21.556.612,10	
	1.04. - Trasferimenti correnti										
	1.04.01. - Trasferimenti correnti a Amministrazioni Pubbliche										
	1.04.01.01. - Trasferimenti correnti a Amministrazioni Centrali										
	1.04.01.01.020. - Trasferimenti correnti al Ministero dell'economia in attuazione di norme in materia di contenimento di spesa										
1.04.01.01.020.	Trasferimenti correnti al Ministero dell'economia in attuazione di norme in materia di contenimento di spesa	442.464,00	111.831,58		554.295,58	554.294,98		554.294,98		0,60	
	Totale 1.04.01.01.020. - Trasferimenti correnti al Ministero dell'economia in attuazione di norme in materia di contenimento di spesa	442.464,00	111.831,58	0,00	554.295,58	554.294,98	0,00	554.294,98		0,60	
	1.04.01.01.999. - Trasferimenti correnti a altre Amministrazioni Centrali n.a.c.										
1.04.01.01.999.	Trasferimenti correnti a altre Amministrazioni Centrali n.a.c.		32.000,00		32.000,00	2.000,00		2.000,00		30.000,00	
	Totale 1.04.01.01.999. -	0,00	32.000,00	0,00	32.000,00	2.000,00	0,00	2.000,00		30.000,00	



**ISTITUTO NAZIONALE DI GEOFISICA E VULCANOLOGIA
RENDICONTO FINANZIARIO GESTIONALE ESERCIZIO 2017**

USCITE

Capitolo		Gestione della Competenza 2017										
Codice	Denominazione	Iniziali	Previsioni		Definitive (3+4-5)	Somme Impegnate			Diff. rispetto alle Previsioni			
			In +	In -		Pagate	Rimaste da Pagare	Totale Impegni (7 + 8)	In Più (9 - 6)	In Meno (6 - 9)		
1	2	3	4	5	6	7	8	9	10	11		
	Trasferimenti correnti a altre Amministrazioni Centrali n.a.c.											
	Totale 1.04.01.01. - Trasferimenti correnti a Amministrazioni Centrali	442.464,00	143.831,58	0,00	586.295,58	556.294,98	0,00	556.294,98		30.000,60		
	Totale 1.04.01. - Trasferimenti correnti a Amministrazioni Pubbliche	442.464,00	143.831,58	0,00	586.295,58	556.294,98	0,00	556.294,98		30.000,60		
	1.04.02. - Trasferimenti correnti a Famiglie											
	1.04.02.01. - Interventi previdenziali											
	<u>1.04.02.01.002. - Liquidazioni per fine rapporto di lavoro</u>	700.316,00			700.316,00	61.609,49	638.706,51	700.316,00				
1.04.02.01.002.	Liquidazioni per fine rapporto di lavoro	700.316,00	0,00	0,00	700.316,00	61.609,49	638.706,51	700.316,00		0,00		
	<u>Totale 1.04.02.01.002. - Liquidazioni per fine rapporto di lavoro</u>	700.316,00	0,00	0,00	700.316,00	61.609,49	638.706,51	700.316,00		0,00		
	Totale 1.04.02.01. - Interventi previdenziali	700.316,00	0,00	0,00	700.316,00	61.609,49	638.706,51	700.316,00		0,00		
	Totale 1.04.02. - Trasferimenti correnti a Famiglie	700.316,00	0,00	0,00	700.316,00	61.609,49	638.706,51	700.316,00		0,00		
	<u>Totale 1.04. - Trasferimenti correnti</u>	1.142.780,00	143.831,58	0,00	1.286.611,58	617.904,47	638.706,51	1.256.610,98		30.000,60		



**ISTITUTO NAZIONALE DI GEOFISICA E VULCANOLOGIA
RENDICONTO FINANZIARIO GESTIONALE ESERCIZIO 2017**

USCITE

Capitolo		Gestione della Competenza 2017									
Codice	Denominazione	Iniziali	Previsioni		Definitive (3+4-5)	Somme Impegnate			Diff. rispetto alle Previsioni		
			In +	In -		Pagate	Rimaste da Pagare	Totale Impegni (7 + 8)	In Più (9 - 6)	In Meno (6 - 9)	
1	2	3	4	5	6	7	8	9	10	11	
	1.07.06.99. - Altri interessi passivi diversi										
	<u>1.07.06.99.999. - Altri interessi passivi ad altri soggetti</u>										
1.07.06.99.999.	Altri interessi passivi ad altri soggetti										
	Totale 1.07.06.99.999. - Altri interessi passivi ad altri soggetti	0,00	0,00	0,00	0,00	0,00	0,00	0,00	0,00	0,00	
	Totale 1.07.06.99. - Altri interessi passivi diversi	0,00	0,00	0,00	0,00	0,00	0,00	0,00	0,00	0,00	
	Totale 1.07.06. - Altri interessi passivi	0,00	0,00	0,00	0,00	0,00	0,00	0,00	0,00	0,00	
	<u>Totale 1.07. - Interessi passivi</u>	0,00	223.602,00	0,00	223.602,00	223.601,83	0,00	223.601,83	0,00	0,17	
	<u>1.10. - Altre spese correnti</u>										
	1.10.01. - Fondi di riserva e altri accantonamenti										
	1.10.01.01. - Fondo di riserva										
	1.10.01.01.001. - Fondi di riserva										



**ISTITUTO NAZIONALE DI GEOFISICA E VULCANOLOGIA
RENDICONTO FINANZIARIO GESTIONALE ESERCIZIO 2017**

USCITE

Capitolo		Gestione della Competenza 2017									
Codice	Denominazione	Iniziali	Previsioni		Definitive (3+4-5)	Somme Impegnate			Diff. rispetto alle Previsioni		
			In +	In -		Pagate	Rimaste da Pagare	Totale Impegni (7 + 8)	In Più (9 - 6)	In Meno (6 - 9)	
1	2	3	4	5	6	7	8	9	10	11	
	Totale 1.10.01.99.999. - Altri fondi D.a.c.	0,00	0,00	0,00	0,00	0,00	0,00	0,00	0,00	0,00	
	Totale 1.10.01.99. - Altri fondi e accantonamenti	0,00	0,00	0,00	0,00	0,00	0,00	0,00	0,00	0,00	
	Totale 1.10.01. - Fondi di riserva e altri accantonamenti	945.603,00	5.795.689,62	1.546.632,00	5.194.660,62	0,00	0,00	0,00	0,00	5.194.660,62	
	1.10.04. - Premi di assicurazione										
	1.10.04.01. - Premi di assicurazione contro i danni										
	1.10.04.01.999. - Altri premi di assicurazione contro i danni	90.000,00	47.400,00	15.000,00	122.400,00	55.829,37	57.772,74	113.602,11		8.797,89	
1.10.04.01.999.	Totale 1.10.04.01.999. - Altri premi di assicurazione contro i danni	90.000,00	47.400,00	15.000,00	122.400,00	55.829,37	57.772,74	113.602,11		8.797,89	
	Totale 1.10.04.01. - Premi di assicurazione contro i danni	90.000,00	47.400,00	15.000,00	122.400,00	55.829,37	57.772,74	113.602,11		8.797,89	
	Totale 1.10.04. - Premi di assicurazione	90.000,00	47.400,00	15.000,00	122.400,00	55.829,37	57.772,74	113.602,11		8.797,89	
	1.10.05. - Spese dovute a sanzioni, risarcimenti e indennizzi										
	1.10.05.01. - Spese dovute a sanzioni										



**ISTITUTO NAZIONALE DI GEOFISICA E VULCANOLOGIA
RENDICONTO FINANZIARIO GESTIONALE ESERCIZIO 2017**

USCITE

Capitolo		Gestione della Competenza 2017									
Codice	Denominazione	Iniziali	Previsioni		Definitive (3+4-5)	Somme Impegnate			Diff. rispetto alle Previsioni		
			In +	In -		Pagate	Rimaste da Pagare	Totale Impegni (7 + 8)	In Più (9 - 6)	In Meno (6 - 9)	
1	2	3	4	5	6	7	8	9	10	11	
1.10.99.99.999.	Altre spese correnti n.a.c.	6.000,00			6.000,00	6.000,00		6.000,00			
	<u>Totale 1.10.99.99.999. - Altre spese correnti n.a.c.</u>	6.000,00	0,00	0,00	6.000,00	6.000,00	0,00	6.000,00	0,00		
	Totale 1.10.99.99. - Altre spese correnti n.a.c.	6.000,00	0,00	0,00	6.000,00	6.000,00	0,00	6.000,00	0,00		
	Totale 1.10.99. - Altre spese correnti n.a.c.	6.000,00	0,00	0,00	6.000,00	6.000,00	0,00	6.000,00	0,00		
	<u>Totale 1.10. - Altre spese correnti</u>	1.051.603,00	5.848.389,62	1.561.632,00	5.338.360,62	75.960,70	57.882,54	133.843,24		5.204.517,38	
	Totale generale 1. - Spese correnti	65.285.887,00	68.057.927,52	13.249.304,60	120.094.509,92	73.679.210,28	10.500.282,54	84.179.492,82		35.915.017,10	
	2. - Spese in conto capitale										
	<u>2.02. - Investimenti fissi lordi e acquisto di terreni</u>										
	2.02.01. - Beni materiali										
	2.02.01.03. - Mobili e arredi										
	<u>2.02.01.03.999. - Mobili e arredi n.a.c.</u>	32.000,00			32.000,00	5.952,38	11.976,74	17.929,12		14.070,88	
2.02.01.03.999.	Mobili e arredi n.a.c.	32.000,00			32.000,00	5.952,38	11.976,74	17.929,12		14.070,88	
	<u>Totale 2.02.01.03.999. - Mobili e arredi n.a.c.</u>	32.000,00	0,00	0,00	32.000,00	5.952,38	11.976,74	17.929,12		14.070,88	
	Totale 2.02.01.03. - Mobili e arredi n.a.c.	32.000,00	0,00	0,00	32.000,00	5.952,38	11.976,74	17.929,12		14.070,88	



**ISTITUTO NAZIONALE DI GEOFISICA E VULCANOLOGIA
RENDICONTO FINANZIARIO GESTIONALE ESERCIZIO 2017**

USCITE

Capitolo		Gestione della Competenza 2017										
Codice	Denominazione	Iniziali	Previsioni		Definitive (3+4-5)	Somme Impegnate			Diff. rispetto alle Previsioni			
			In +	In -		Pagate	Rimaste da Pagare	Totale Impegni (7 + 8)	In Più (9 - 6)	In Meno (6 - 9)		
1	2	3	4	5	6	7	8	9	10	11		
	Totale 2.02.01.09. - Beni immobili	2.060.000,00	0,00	0,00	2.060.000,00	1.514.625,27	505.374,74	2.020.000,01			39.999,99	
	2.02.01.99. - Altri beni materiali											
	<u>2.02.01.99.001. - Materiale bibliografico</u>											
2.02.01.99.001.	Materiale bibliografico	28.686,00	3.050,00	4.978,00	26.758,00	19.205,18	5.375,86	24.581,04			2.176,96	
	Totale 2.02.01.99.001. - Materiale bibliografico	28.686,00	3.050,00	4.978,00	26.758,00	19.205,18	5.375,86	24.581,04			2.176,96	
	<u>2.02.01.99.999. - Altri beni materiali diversi</u>											
2.02.01.99.999.01	Spese per Progetti/Convenzioni - Materiale inventariabile		3.587.369,28	596.091,66	2.991.277,62	438.001,72	162.563,40	600.565,12			2.390.712,50	
2.02.01.99.999.02	Acquisti di impianti, attrezzature e macchinari	814.133,00	380.888,08	235.084,71	959.936,37	275.369,91	548.693,66	824.063,57			135.872,80	
	Totale 2.02.01.99.999. - Altri beni materiali diversi	814.133,00	3.968.257,36	831.176,37	3.951.213,99	713.371,63	711.257,06	1.424.628,69			2.526.585,30	
	Totale 2.02.01.99. - Altri beni materiali	842.819,00	3.971.307,36	836.154,37	3.977.971,99	732.576,81	716.632,92	1.449.209,73			2.528.762,26	
	Totale 2.02.01. - Beni materiali	2.934.819,00	4.141.307,36	962.753,97	6.113.372,39	2.259.392,67	1.262.924,17	3.522.316,84			2.591.055,55	
	<u>Totale 2.02. - Investimenti fissi lordi e acquisto di terreni</u>	<u>2.934.819,00</u>	<u>4.141.307,36</u>	<u>962.753,97</u>	<u>6.113.372,39</u>	<u>2.259.392,67</u>	<u>1.262.924,17</u>	<u>3.522.316,84</u>			<u>2.591.055,55</u>	
	Totale generale 2. - Spese in conto capitale											
	3. - Spese per incremento attività finanziarie											



**ISTITUTO NAZIONALE DI GEOFISICA E VULCANOLOGIA
RENDICONTO FINANZIARIO GESTIONALE ESERCIZIO 2017**

USCITE

Capitolo		Gestione della Competenza 2017									
Codice	Denominazione	Iniziali	Previsioni		Definitive (3+4-5)	Somme Impegnate			Diff. rispetto alle Previsioni		
			In +	In -		Pagate	Rimaste da Pagare	Totale Impegni (7 + 8)	In Più (9 - 6)	In Meno (6 - 9)	
1	2	3	4	5	6	7	8	9	10	11	
	<i>finanziarie</i>										
	4. - Rimborso Prestiti										
	<i>4.03. - Rimborso mutui e altri finanziamenti a medio lungo termine</i>										
	4.03.01. - Rimborso Mutui e altri finanziamenti a medio lungo termine										
	4.03.01.04. - Rimborso Mutui e altri finanziamenti a medio lungo termine a imprese										
	4.03.01.04.003. - Rimborso Mutui e altri finanziamenti a medio lungo termine a Cassa Depositi e Prestiti - SPA	650.000,00		223.602,00	426.398,00	421.919,63		421.919,63		4.478,37	
4.03.01.04.003.	Rimborso Mutui e altri finanziamenti a medio lungo termine a Cassa Depositi e Prestiti - SPA	650.000,00	0,00	223.602,00	426.398,00	421.919,63	0,00	421.919,63		4.478,37	
	<u>Totale 4.03.01.04.003. - Rimborso Mutui e altri finanziamenti a medio lungo termine a Cassa Depositi e Prestiti - SPA</u>										
	Totale 4.03.01.04. - Rimborso Mutui e altri finanziamenti a medio lungo termine a imprese	650.000,00	0,00	223.602,00	426.398,00	421.919,63	0,00	421.919,63		4.478,37	
	Totale 4.03.01. - Rimborso Mutui e	650.000,00	0,00	223.602,00	426.398,00	421.919,63	0,00	421.919,63		4.478,37	



**ISTITUTO NAZIONALE DI GEOFISICA E VULCANOLOGIA
RENDICONTO FINANZIARIO GESTIONALE ESERCIZIO 2017**

USCITE

Capitolo		Gestione della Competenza 2017									
Codice	Denominazione	Iniziali	Previsioni		Definitive (3+4-5)	Somme Impegnate			Diff. rispetto alle Previsioni		
			In +	In -		Pagate	Rimaste da Pagare	Totale Impegni (7 + 8)	In Più (9 - 6)	In Meno (6 - 9)	
1	2	3	4	5	6	7	8	9	10	11	
	Totale 5.01.01.01. - Chiusura Anticipazioni ricevute da istituto tesoriere/cassiere	0,00	0,00	0,00	0,00	0,00	0,00	0,00	0,00	0,00	
	Totale 5.01.01. - Chiusura Anticipazioni ricevute da istituto tesoriere/cassiere	0,00	0,00	0,00	0,00	0,00	0,00	0,00	0,00	0,00	
	<u>Totale 5.01. - Chiusura Anticipazioni ricevute da istituto tesoriere/cassiere</u>	0,00	0,00	0,00	0,00	0,00	0,00	0,00	0,00	0,00	
	Totale generata 5. - Chiusura Anticipazioni ricevute da istituto tesoriere/cassiere	0,00	0,00	0,00	0,00	0,00	0,00	0,00	0,00	0,00	
	7. - Uscite per conto terzi e partite di giro										
	<u>7.01. - Uscite per partite di giro</u>										
	7.01.01. - Versamenti di altre ritenute										
	7.01.01.02. - Versamento delle ritenute per scissione contabile IVA (split payment)										
	<u>7.01.01.02.001. - Versamento delle ritenute per scissione contabile IVA (split payment)</u>										
7.01.01.02.001.	Versamento delle ritenute per scissione contabile IVA (split payment)				903.005,24	58.673,27	961.678,51	961.678,51	961.678,51		



**ISTITUTO NAZIONALE DI GEOFISICA E VULCANOLOGIA
RENDICONTO FINANZIARIO GESTIONALE ESERCIZIO 2017**

USCITE

Capitolo		Gestione della Competenza 2017									
Codice	Denominazione	Iniziali	Previsioni		Definitive (3+4-5)	Somme Impegnate			Diff. rispetto alle Previsioni		
			In +	In -		Pagate	Rimaste da Pagare	Totale Impegni (7 + 8)	In Più (9 - 6)	In Meno (6 - 9)	
1	2	3	4	5	6	7	8	9	10	11	
	<u>Totale 7.01.01.02.001. -</u> <u>Versamento delle ritenute per</u> <u>scissione contabile IVA (split</u> <u>payment)</u>	0,00	0,00	0,00	0,00	903.005,24	58.673,27	961.678,51	961.678,51		
	Totale 7.01.01.02. - Versamento delle ritenute per scissione contabile IVA (split payment)	0,00	0,00	0,00	0,00	903.005,24	58.673,27	961.678,51	961.678,51		
	Totale 7.01.01. - Versamenti di altre ritenute	0,00	0,00	0,00	0,00	903.005,24	58.673,27	961.678,51	961.678,51		
	7.01.02. - Versamenti di ritenute su Redditi da lavoro dipendente										
	7.01.02.01. - Versamenti di ritenute erariali su Redditi da lavoro dipendente riscosse per conto terzi										
	<u>7.01.02.01.001. - Versamenti di</u> <u>ritenute erariali su Redditi da</u> <u>lavoro dipendente riscosse per</u> <u>conto terzi</u>	8.330.000,00			8.330.000,00	7.908.110,96	1.408.273,28	9.316.384,24	986.384,24		
7.01.02.01.001.	Versamenti di ritenute erariali su Redditi da lavoro dipendente riscosse per conto terzi	8.330.000,00			8.330.000,00	7.908.110,96	1.408.273,28	9.316.384,24	986.384,24		
	<u>Totale 7.01.02.01.001. -</u> <u>Versamenti di ritenute erariali su</u> <u>Redditi da lavoro dipendente</u> <u>riscosse per conto terzi</u>	8.330.000,00	0,00	0,00	8.330.000,00	7.908.110,96	1.408.273,28	9.316.384,24	986.384,24		
	Totale 7.01.02.01. - Versamenti di ritenute	8.330.000,00	0,00	0,00	8.330.000,00	7.908.110,96	1.408.273,28	9.316.384,24	986.384,24		



**ISTITUTO NAZIONALE DI GEOFISICA E VULCANOLOGIA
RENDICONTO FINANZIARIO GESTIONALE ESERCIZIO 2017**

USCITE

Capitolo		Gestione della Competenza 2017									
Codice	Denominazione	Iniziali	Previsioni		Definitive (3+4-5)	Somme Impegnate			Diff. rispetto alle Previsioni		
			In +	In -		Pagate	Rimaste da Pagare	Totale Impegni (7 + 8)	In Più (9 - 6)	In Meno (6 - 9)	
1	2	3	4	5	6	7	8	9	10	11	
	erariali su Redditi da lavoro dipendente riscosse per conto terzi										
	7.01.02.02. - Versamenti di ritenute previdenziali e assistenziali su Redditi da lavoro dipendente riscosse per conto terzi										
	<u>7.01.02.02.001. - Versamenti di ritenute previdenziali e assistenziali su Redditi da lavoro dipendente riscosse per conto terzi</u>										
7.01.02.02.001.	Versamenti di ritenute previdenziali e assistenziali su Redditi da lavoro dipendente riscosse per conto terzi	3.480.000,00			3.480.000,00	3.176.603,78	520.329,15	3.696.932,93	216.932,93		
	Totale 7.01.02.02.001. - Versamenti di ritenute previdenziali e assistenziali su Redditi da lavoro dipendente riscosse per conto terzi	3.480.000,00	0,00	0,00	3.480.000,00	3.176.603,78	520.329,15	3.696.932,93	216.932,93		
	Totale 7.01.02.02. - Versamenti di ritenute previdenziali e assistenziali su Redditi da lavoro dipendente riscosse per conto terzi	3.480.000,00	0,00	0,00	3.480.000,00	3.176.603,78	520.329,15	3.696.932,93	216.932,93		
	7.01.02.99. - Altri versamenti di ritenute al personale dipendente per conto di terzi										



**ISTITUTO NAZIONALE DI GEOFISICA E VULCANOLOGIA
RENDICONTO FINANZIARIO GESTIONALE ESERCIZIO 2017**

USCITE

Capitolo		Gestione della Competenza 2017									
Codice	Denominazione	Iniziali	Previsioni		Definitive (3+4-5)	Somme Impegnate			Diff. rispetto alle Previsioni		
			In +	In -		Pagate	Rimaste da Pagare	Totale Impegni (7 + 8)	In Più (9 - 6)	In Meno (6 - 9)	
1	2	3	4	5	6	7	8	9	10	11	
7.01.03.01.001	Versamenti di ritenute erariali su Redditi da lavoro autonomo per conto terzi					49.235,92	9.948,30	59.184,22	59.184,22		
	<u>Totale 7.01.03.01.001. -</u> <u>Versamenti di ritenute erariali su</u> <u>Redditi da lavoro autonomo per</u> <u>conto terzi</u>	0,00	0,00	0,00	0,00	49.235,92	9.948,30	59.184,22	59.184,22		
	Totale 7.01.03.01. - Versamenti di ritenute erariali su Redditi da lavoro autonomo per conto terzi	0,00	0,00	0,00	0,00	49.235,92	9.948,30	59.184,22	59.184,22		
	7.01.03.02. - Versamenti di ritenute previdenziali e assistenziali su Redditi da lavoro autonomo per conto terzi										
	<u>7.01.03.02.001. - Versamenti di</u> <u>ritenute previdenziali e</u> <u>assistenziali su Redditi da lavoro</u> <u>autonomo per conto terzi</u>					3.900,42		3.900,42	3.900,42		
7.01.03.02.001	Versamenti di ritenute previdenziali e assistenziali su Redditi da lavoro autonomo per conto terzi										
	<u>Totale 7.01.03.02.001. -</u> <u>Versamenti di ritenute</u> <u>previdenziali e assistenziali su</u> <u>Redditi da lavoro autonomo per</u> <u>conto terzi</u>	0,00	0,00	0,00	0,00	3.900,42	0,00	3.900,42	3.900,42		
	Totale 7.01.03.02. - Versamenti di ritenute	0,00	0,00	0,00	0,00	3.900,42	0,00	3.900,42	3.900,42		



**ISTITUTO NAZIONALE DI GEOFISICA E VULCANOLOGIA
RENDICONTO FINANZIARIO GESTIONALE ESERCIZIO 2017**

USCITE

Capitolo		Gestione della Competenza 2017										
Codice	Denominazione	Iniziali	Previsioni		Definitive (3+4-5)	Somme Impegnate			Diff. rispetto alle Previsioni			
			In +	In -		Pagate	Rimaste da Pagare	Totale Impegni (7 + 8)	In Più (9 - 6)	In Meno (6 - 9)		
1	2	3	4	5	6	7	8	9	10	11		
	<u>Z.01.99.99.999. - Altre uscite per partite di giro n.a.c.</u>											
7.01.99.99.999.01	Altre partite di giro					667.206,66	21.224,21	688.430,87	688.430,87			
7.01.99.99.999.02	Anticipi missione	25.000,00			25.000,00	366.375,56		366.375,56	341.375,56			
7.01.99.99.999.03	Contributi c/Ente	30.000,00			30.000,00	14.065,17		14.065,17			15.934,83	
7.01.99.99.999.04	IVA intracomunitaria	30.000,00			30.000,00	47.714,99		47.714,99	17.714,99			
	Totale Z.01.99.99.999. - Altre uscite per partite di giro n.a.c.	85.000,00	0,00	0,00	85.000,00	1.095.362,38	21.224,21	1.116.586,59	1.031.586,59			
	Totale 7.01.99.99. - Altre uscite per partite di giro n.a.c.	85.000,00	0,00	0,00	85.000,00	1.095.362,38	21.224,21	1.116.586,59	1.031.586,59			
	Totale 7.01.99. - Altre uscite per partite di giro	185.000,00	0,00	0,00	185.000,00	1.211.564,82	21.224,21	1.232.789,03	1.047.789,03			
	<u>Totale 7.01. - Uscite per partite di giro</u>	<u>12.245.000,00</u>	<u>0,00</u>	<u>0,00</u>	<u>12.245.000,00</u>	<u>13.641.940,48</u>	<u>2.060.164,84</u>	<u>15.702.105,32</u>	<u>3.457.105,32</u>			
	<u>Z.02. - Uscite per conto terzi</u>											
	7.02.04. - Depositi di/presso terzi											
	7.02.04.01. - Costituzione di depositi cauzionali o contrattuali presso terzi											



**ISTITUTO NAZIONALE DI GEOFISICA E VULCANOLOGIA
RENDICONTO FINANZIARIO GESTIONALE ESERCIZIO 2017**

USCITE

Capitolo		Gestione della Competenza 2017										
Codice	Denominazione	Iniziali	Previsioni		Definitive (3+4-5)	Somme Impegnate			Diff. rispetto alle Previsioni			
			In +	In -		Pagate	Rimaste da Pagare	Totale Impegni (7 + 8)	In Più (9 - 6)	In Meno (6 - 9)		
1	2	3	4	5	6	7	8	9	10	11		
	<u>7.02.04.01.001. - Costituzione di depositi cauzionali o contrattuali presso terzi</u>											
7.02.04.01.001.	Costituzione di depositi cauzionali o contrattuali presso terzi					3.850,00	1.640,00	5.490,00	5.490,00			
	<u>Totale 7.02.04.01.001. - Costituzione di depositi cauzionali o contrattuali presso terzi</u>	0,00	0,00	0,00	0,00	3.850,00	1.640,00	5.490,00	5.490,00			
	Totale 7.02.04.01. - Costituzione di depositi cauzionali o contrattuali presso terzi	0,00	0,00	0,00	0,00	3.850,00	1.640,00	5.490,00	5.490,00			
	<u>Totale 7.02.04. - Depositi di/preso terzi</u>	0,00	0,00	0,00	0,00	3.850,00	1.640,00	5.490,00	5.490,00			
	7.02.05. - Versamenti di imposte e tributi riscosse per conto terzi											
	7.02.05.01. - Versamenti di imposte e tasse di natura corrente riscosse per conto di terzi											
	<u>7.02.05.01.001. - Versamenti di imposte e tasse di natura corrente riscosse per conto di terzi</u>											
7.02.05.01.001.01	Versamenti IVA su fatturazione attiva	372.000,00			372.000,00	84.528,50		84.528,50			287.471,50	
	<u>Totale 7.02.05.01.001. - Versamenti di imposte e tasse di natura corrente riscosse per</u>	372.000,00	0,00	0,00	372.000,00	84.528,50	0,00	84.528,50	84.528,50		287.471,50	



**ISTITUTO NAZIONALE DI GEOFISICA E VULCANOLOGIA
RENDICONTO FINANZIARIO GESTIONALE ESERCIZIO 2017**

USCITE

Capitolo		Gestione della Competenza 2017									
Codice	Denominazione	Iniziali	Previsioni		Definitive (3+4-5)	Somme Impegnate			Diff. rispetto alle Previsioni		
			In +	In -		Pagate	Rimaste da Pagare	Totale Impegni (7 + 8)	In Più (9 - 6)	In Meno (6 - 9)	
1	2	3	4	5	6	7	8	9	10	11	
	conto di terzi										
	Totale 7.02.05.01. - Versamenti di imposte e tasse di natura corrente riscosse per conto di terzi	372.000,00	0,00	0,00	372.000,00	84.528,50	0,00	84.528,50		287.471,50	
	Totale 7.02.05. - Versamenti di imposte e tributi riscosse per conto terzi	372.000,00	0,00	0,00	372.000,00	84.528,50	0,00	84.528,50		287.471,50	
	7.02.99. - Altre uscite per conto terzi										
	7.02.99.99. - Altre uscite per conto terzi n.a.c.										
	<u>7.02.99.99.999. - Altre uscite per conto terzi n.a.c.</u>										
7.02.99.99.999.01	Concessioni di prestiti e anticipazioni a breve termine					144.074,77	12.033,52	156.108,29	156.108,29		
	Totale 7.02.99.99.999. - Altre uscite per conto terzi n.a.c.	0,00	0,00	0,00	0,00	144.074,77	12.033,52	156.108,29	156.108,29		
	Totale 7.02.99.99. - Altre uscite per conto terzi n.a.c.	0,00	0,00	0,00	0,00	144.074,77	12.033,52	156.108,29	156.108,29		
	Totale 7.02.99. - Altre uscite per conto terzi	0,00	0,00	0,00	0,00	144.074,77	12.033,52	156.108,29	156.108,29		



ISTITUTO NAZIONALE DI GEOFISICA E VULCANOLOGIA
 RENDICONTO FINANZIARIO GESTIONALE ESERCIZIO 2017

USCITE

Capitolo		Gestione della Competenza 2017									
Codice	Denominazione	Iniziali	Previsioni		Somme Impegnate			Diff. rispetto alle Previsioni			
			In +	In -	Pagate	Rimaste da Pagare	Totale Impegni (7 + 8)	In Più (9 - 6)	In Meno (6 - 9)		
1	2	3	4	5	7	8	9	10	11		
	<i>Totale 7.02. - Uscite per conto terzi</i>	372.000,00	0,00	0,00	232.453,27	13.673,52	246.126,79		125.873,21		
	<i>Totale generale 7. - Uscite per conto terzi e partite di giro</i>	12.617.000,00	0,00	0,00	13.874.393,75	2.073.838,36	15.948.232,11	3.331.232,11			
	Totale 1. - GENERALE	81.487.706,00	72.204.234,88	14.435.660,57	90.234.916,33	13.837.045,07	104.071.961,40		35.184.318,91		



**ISTITUTO NAZIONALE DI GEOFISICA E VULCANOLOGIA
RENDICONTO FINANZIARIO GESTIONALE ESERCIZIO 2017**

USCITE

Capitolo		Gestione della Competenza 2017										
Codice	Denominazione	Iniziali	Previsioni		Definitive (3+4-5)	Pagate	Somme Impegnate		Diff. rispetto alle Previsioni		In Più (9 - 6)	In Meno (6 - 9)
			In +	In -			Rimaste da Pagare	Totale Impegni (7 + 8)	In Più (9 - 6)	In Meno (6 - 9)		
1	2	3	4	5	6	7	8	9	10	11		
	Riepilogo dei Titoli											
	Riepilogo dei titoli Centro Resp. Amm.va GENERALE											
	<i>Titolo I</i>	65.285.887,00	68.057.927,52	13.249.304,60	120.094.509,92	73.679.210,28	10.500.282,54	84.179.492,82	0,00	35.915.017,10		
	<i>Titolo II</i>	2.934.819,00	4.141.307,36	962.753,97	6.113.372,39	2.259.392,67	1.262.924,17	3.522.316,84	0,00	2.591.055,55		
	<i>Titolo III</i>	0,00	5.000,00	0,00	5.000,00	0,00	0,00	0,00	0,00	5.000,00		
	<i>Titolo IV</i>	650.000,00	0,00	223.602,00	426.398,00	421.919,63	0,00	421.919,63	0,00	4.478,37		
	<i>Titolo V</i>	0,00	0,00	0,00	0,00	0,00	0,00	0,00	0,00	0,00		
	<i>Titolo VII</i>	12.617.000,00	0,00	0,00	12.617.000,00	13.874.393,75	2.073.838,36	15.948.232,11	3.331.232,11	0,00		
	Totale delle uscite Centro Resp. Amm.va GENERALE	81.487.706,00	72.204.234,88	14.435.660,57	139.256.280,31	90.234.916,33	13.837.045,07	104.071.961,40	0,00	35.184.318,91		
	Totale delle Uscite	81.487.706,00	72.204.234,88	14.435.660,57	139.256.280,31	90.234.916,33	13.837.045,07	104.071.961,40		35.184.318,91		
	Disavanzo Amministrazione											
	Avanzo Finanziario											
	Avanzo di Cassa					10.677.591,97					10.532.891,56	
	Totale a Pareggio	81.487.706,00	72.204.234,88	14.435.660,57	139.256.280,31	100.912.508,30	13.837.045,07	114.604.852,96				24.651.427,35



USCITE

Capitolo	Gestione dei Residui 2017				Gestione di Cassa 2017				Totale dei Residui Passivi al Termine dell'Esercizio 2017 (8 + 14)			
	Residui Passivi al 1° Gennaio	Pagati	Rimasti da Pagare	Totale (13 + 14)	Variazioni		Previsioni	Pagamenti (7 + 13)		Diff. rispetto alle Previsioni		
Codice	12	13	14	15	In più (15 - 12)	In meno (12 - 15)	18	(7 + 13)	In Più (19 - 18)	In Meno (18 - 19)	21	22
1					16	17	18	19	20	21	22	
1.01.01.01.001.	0,00	0,00	0,00	0,00	0,00	0,00	0,00	0,00	0,00	0,00	0,00	0,00
1.01.01.01.002.	17.436,13	17.436,13		17.436,13			26.689.888,13	25.292.146,75		1.397.741,38		571.114,64
	17.436,13	17.436,13	0,00	17.436,13	0,00	0,00	26.689.888,13	25.292.146,75	0,00	1.397.741,38		571.114,64



**ISTITUTO NAZIONALE DI GEOFISICA E VULCANOLOGIA
RENDICONTO FINANZIARIO GESTIONALE ESERCIZIO 2017**

USCITE

Capitolo	Gestione dei Residui 2017					Gestione di Cassa 2017				Totale dei Residui Passivi al Termine dell'Esercizio 2017 (8 + 14)	
	Residui Passivi al 1° Gennaio	Pagati	Rimasti da Pagare	Totale (13 + 14)	Variazioni		Previsioni	Pagamenti (7 + 13)	Diff. rispetto alle Previsioni		
					In più (15 - 12)	In meno (12 - 15)			In Più (19 - 18)		In Meno (18 - 19)
Codice	12	13	14	15	16	17	18	19	20	21	22
1											
1.01.01.01.004.01	14.942,00		13.334,84	13.334,84		1.607,16	128.540,00	39.025,28			84.869,93
1.01.01.01.004.02	360.302,35	39,32	137.000,00	137.039,32		223.263,03	1.297.393,35	795.017,87			279.112,45
1.01.01.01.004.03	1.313.434,56	60.206,71	62.903,00	123.109,71		1.190.324,85	3.861.180,56	2.147.453,45			523.402,26
	1.688.678,91	60.246,03	213.237,84	273.483,87	0,00	1.415.195,04	5.287.113,91	2.981.496,60	0,00	2.305.617,31	887.384,64
1.01.01.01.006.	0,00	0,00	0,00	0,00	0,00	0,00	880.727,00	506.424,45		374.302,55	
							880.727,00	506.424,45	0,00	374.302,55	0,00



**ISTITUTO NAZIONALE DI GEOFISICA E VULCANOLOGIA
RENDICONTO FINANZIARIO GESTIONALE ESERCIZIO 2017**

USCITE

Capitolo	Gestione dei Residui 2017					Gestione di Cassa 2017					Totale dei Residui Passivi al Termine dell'Esercizio 2017 (8 + 14)
	Residui Passivi al 1° Gennaio	Pagati	Rimasti da Pagare	Totale (13 + 14)	Variazioni		Previsioni	Pagamenti (7 + 13)	Diff. rispetto alle Previsioni		
					In più (15 - 12)	In meno (12 - 15)			In Più (19 - 18)	In Meno (18 - 19)	
Codice	12	13	14	15	16	17	18	19	20	21	22
1											
1.01.01.01.008.01	11.856,15		11.856,15	11.856,15			11.856,15			11.856,15	11.856,15
1.01.01.01.008.02	20.123,06					20.123,06	54.080,06	17.796,08		36.283,98	16.160,92
1.01.01.01.008.03	8.728,07	972,66		972,66		7.755,41	77.491,07	44.606,56		32.884,51	25.129,10
	40.707,28	972,66	11.856,15	12.828,81	0,00	27.878,47	143.427,28	62.402,64	0,00	81.024,64	53.146,17
	1.746.822,32	78.654,82	225.093,99	303.748,81	0,00	1.443.073,51	33.001.156,32	28.842.470,44	0,00	4.158.685,88	1.511.645,45
1.01.01.02.002.	0,00	0,00	0,00	0,00	0,00	0,00	770.000,00	560.380,47		209.619,53	91.211,75
							770.000,00	560.380,47	0,00	209.619,53	91.211,75
1.01.01.02.999.01	564.262,51	509.938,85	54.023,66	563.962,51		300,00	20.147.553,09	12.276.997,82		7.870.555,27	1.039.178,57



**ISTITUTO NAZIONALE DI GEOFISICA E VULCANOLOGIA
RENDICONTO FINANZIARIO GESTIONALE ESERCIZIO 2017**

USCITE

Capitolo	Gestione dei Residui 2017					Gestione di Cassa 2017					Totale dei Residui Passivi al Termine dell'Esercizio 2017 (8 + 14)
	Residui Passivi al 1° Gennaio	Pagati	Rimasti da Pagare	Totale (13 + 14)	Variazioni		Previsioni	Pagamenti (7 + 13)	Diff. rispetto alle Previsioni		
					In più (15 - 12)	In meno (12 - 15)			In Più (19 - 18)	In Meno (18 - 19)	
Codice	12	13	14	15	16	17	18	19	20	21	22
1											
1.01.01.02.999.02											
	564.262,51	509.938,85	54.023,66	563.962,51	0,00	300,00	20.191.851,51	12.321.296,24	0,00	7.870.555,27	1.039.178,57
	564.262,51	509.938,85	54.023,66	563.962,51	0,00	300,00	20.961.851,51	12.881.676,71	0,00	8.080.174,80	1.130.390,32
	2.311.084,83	588.593,67	279.117,65	867.711,32	0,00	1.443.373,51	53.963.007,83	41.724.147,15	0,00	12.238.860,68	2.642.035,77
1.01.02.01.001.	1.066.377,06	1.066.377,06		1.066.377,06			8.894.871,06	7.331.517,92		1.563.353,14	1.069.408,77
	1.066.377,06	1.066.377,06	0,00	1.066.377,06	0,00	0,00	8.894.871,06	7.331.517,92	0,00	1.563.353,14	1.069.408,77
1.01.02.01.999.	24,00	24,00		24,00			194.024,00	180.237,10		13.786,90	
	24,00	24,00	0,00	24,00	0,00	0,00	194.024,00	180.237,10	0,00	13.786,90	0,00
	1.066.401,06	1.066.401,06	0,00	1.066.401,06	0,00	0,00	9.088.895,06	7.511.755,02	0,00	1.577.140,04	1.069.408,77



**ISTITUTO NAZIONALE DI GEOFISICA E VULCANOLOGIA
RENDICONTO FINANZIARIO GESTIONALE ESERCIZIO 2017**

USCITE

Capitolo	Gestione dei Residui 2017					Gestione di Cassa 2017				Totale dei Residui Passivi al Termine dell'Esercizio 2017 (8 + 14)	
	Residui Passivi al 1° Gennaio	Pagati	Rimasti da Pagare	Totale (13 + 14)	Variazioni		Previsioni	Pagamenti (7 + 13)	Diff. rispetto alle Previsioni		
					In più (15 - 12)	In meno (12 - 15)			In Più (19 - 18)		In Meno (18 - 19)
Codice	12	13	14	15	16	17	18	19	20	21	22
	1.066.401,06	1.066.401,06	0,00	1.066.401,06	0,00	0,00	9.088.895,06	7.511.755,02	0,00	1.577.140,04	1.069.408,77
	3.377.485,89	1.654.994,73	279.117,65	1.934.112,38	0,00	1.443.373,51	63.051.902,89	49.235.902,17	0,00	13.816.000,72	3.711.444,54
1.02.01.01.001.	377.558,31	377.558,31		377.558,31			3.183.006,31	2.599.199,87		583.806,44	379.756,78
	377.558,31	377.558,31	0,00	377.558,31	0,00	0,00	3.183.006,31	2.599.199,87	0,00	583.806,44	379.756,78
	377.558,31	377.558,31	0,00	377.558,31	0,00	0,00	3.183.006,31	2.599.199,87	0,00	583.806,44	379.756,78



**ISTITUTO NAZIONALE DI GEOFISICA E VULCANOLOGIA
RENDICONTO FINANZIARIO GESTIONALE ESERCIZIO 2017**

USCITE

Capitolo	Gestione dei Residui 2017					Gestione di Cassa 2017				Totale dei Residui Passivi al Termine dell'Esercizio 2017 (8 + 14)	
	Residui Passivi al 1° Gennaio	Pagati	Rimasti da Pagare	Totale (13 + 14)	Variazioni		Previsioni	Pagamenti (7 + 13)	Diff. rispetto alle Previsioni		
					In più (15 - 12)	In meno (12 - 15)			In Più (19 - 18)		In Meno (18 - 19)
Codice	12	13	14	15	16	17	18	19	20	21	22
1											
1.02.01.99.999.	14.998,87	14.998,87		14.998,87			749.218,87	490.496,98		258.721,89	67,37
	14.998,87	14.998,87	0,00	14.998,87	0,00	0,00	749.218,87	490.496,98	0,00	258.721,89	67,37
	14.998,87	14.998,87	0,00	14.998,87	0,00	0,00	749.218,87	490.496,98	0,00	258.721,89	67,37
	392.557,18	392.557,18	0,00	392.557,18	0,00	0,00	3.932.225,18	3.089.696,85	0,00	842.528,33	379.824,15
	392.557,18	392.557,18	0,00	392.557,18	0,00	0,00	3.932.225,18	3.089.696,85	0,00	842.528,33	379.824,15
1.03.01.01.001.							200,00	160,00		40,00	
	0,00	0,00	0,00	0,00	0,00	0,00	200,00	160,00	0,00	40,00	0,00



**ISTITUTO NAZIONALE DI GEOFISICA E VULCANOLOGIA
RENDICONTO FINANZIARIO GESTIONALE ESERCIZIO 2017**

USCITE

Capitolo	Gestione dei Residui 2017						Gestione di Cassa 2017				Totale dei Residui Passivi al Termine dell'Esercizio 2017 (8 + 14)
	Residui Passivi al 1° Gennaio	Pagati	Rimasti da Pagare	Totale (13 + 14)	Variazioni		Previsioni	Pagamenti (7 + 13)	Diff. rispetto alle Previsioni		
					In più (15 - 12)	In meno (12 - 15)			In Più (19 - 18)	In Meno (18 - 19)	
Codice	12	13	14	15	16	17	18	19	20	21	22
1											
1.03.01.01.002.	84.936,81	79.145,69	260,54	79.406,23		5.530,58	542.993,37	435.592,38		107.400,99	37.667,29
	84.936,81	79.145,69	260,54	79.406,23	0,00	5.530,58	542.993,37	435.592,38	0,00	107.400,99	37.667,29
	84.936,81	79.145,69	260,54	79.406,23	0,00	5.530,58	543.193,37	435.752,38	0,00	107.440,99	37.667,29
1.03.01.02.001.	10.301,27	8.287,70	1.720,44	10.008,14		293,13	105.180,17	34.409,33		70.770,84	13.229,49
	10.301,27	8.287,70	1.720,44	10.008,14	0,00	293,13	105.180,17	34.409,33	0,00	70.770,84	13.229,49
1.03.01.02.002	0,00	0,00	0,00	0,00	0,00	0,00	31.100,00	18.510,48	0,00	12.589,52	7.607,70
	0,00	0,00	0,00	0,00	0,00	0,00	31.100,00	18.510,48	0,00	12.589,52	7.607,70
1.03.01.02.004.	8.398,60	5.991,58	1.452,00	7.443,58		955,02	72.898,60	16.103,22		56.795,38	1.452,00



**ISTITUTO NAZIONALE DI GEOFISICA E VULCANOLOGIA
RENDICONTO FINANZIARIO GESTIONALE ESERCIZIO 2017**

USCITE

Capitolo	Gestione dei Residui 2017					Gestione di Cassa 2017					Totale dei Residui Passivi al Termine dell'Esercizio 2017 (8 + 14)
	Residui Passivi al 1° Gennaio	Pagati	Rimasti da Pagare	Totale (13 + 14)	Variazioni		Previsioni	Pagamenti (7 + 13)	Diff. rispetto alle Previsioni		
					In più (15 - 12)	In meno (12 - 15)			In Più (19 - 18)	In Meno (18 - 19)	
Codice	12	13	14	15	16	17	18	19	20	21	22
	8.398,60	5.991,58	1.452,00	7.443,58	0,00	955,02	72.898,60	16.103,22	0,00	56.795,38	1.452,00
1.03.01.02.006	0,00	0,00	0,00	0,00	0,00	0,00	11.300,00	2.807,66	0,00	8.492,34	8.028,68
1.03.01.02.008	241.107,85	156.239,59	74.625,38	230.864,97		10.242,88	603.582,02	348.889,86		254.692,16	196.484,71
	241.107,85	156.239,59	74.625,38	230.864,97	0,00	10.242,88	603.582,02	348.889,86	0,00	254.692,16	196.484,71
1.03.01.02.999.01	49.254,54	42.559,09	3.648,64	46.207,73		3.046,81	2.100.273,63	251.434,17		1.848.839,46	73.252,69
1.03.01.02.999.02	51.644,67	29.131,57	16.431,25	45.562,82		6.081,85	74.169,78	36.427,07		37.742,71	25.312,39
	100.899,21	71.690,66	20.079,89	91.770,55	0,00	9.128,66	2.174.443,41	287.861,24	0,00	1.886.582,17	98.565,08
	360.706,93	242.209,53	97.877,71	340.087,24	0,00	20.619,69	2.998.504,20	708.581,79	0,00	2.289.922,41	325.367,66
	445.643,74	321.355,22	98.138,25	419.493,47	0,00	26.150,27	3.541.697,57	1.144.334,17	0,00	2.397.363,40	363.034,95



**ISTITUTO NAZIONALE DI GEOFISICA E VULCANOLOGIA
RENDICONTO FINANZIARIO GESTIONALE ESERCIZIO 2017**

USCITE

Capitolo	Gestione dei Residui 2017					Gestione di Cassa 2017				Totale dei Residui Passivi al Termine dell'Esercizio 2017 (8 + 14)	
	Residui Passivi al 1° Gennaio	Pagati	Rimasti da Pagare	Totale (13 + 14)	Variazioni		Previsioni	Pagamenti (7 + 13)	Diff. rispetto alle Previsioni		
					In più (15 - 12)	In meno (12 - 15)			In Più (19 - 18)		In Meno (18 - 19)
Codice	12	13	14	15	16	17	18	19	20	21	22
1											
1.03.02.01.001.	214.478,16	55.482,25	142.591,88	198.074,13		16.404,03	482.478,16	164.279,66		318.198,50	301.136,89
	214.478,16	55.482,25	142.591,88	198.074,13	0,00	16.404,03	482.478,16	164.279,66	0,00	318.198,50	301.136,89
1.03.02.01.002.	5.986,90	5.686,90	300,00	5.986,90			61.986,90	18.731,72		43.255,18	6.701,67
	5.986,90	5.686,90	300,00	5.986,90	0,00	0,00	61.986,90	18.731,72	0,00	43.255,18	6.701,67
1.03.02.01.008.01	17.674,75		17.674,75	17.674,75			191.674,75	144.339,60		47.335,15	47.335,15



**ISTITUTO NAZIONALE DI GEOFISICA E VULCANOLOGIA
RENDICONTO FINANZIARIO GESTIONALE ESERCIZIO 2017**

USCITE

Capitolo	Gestione dei Residui 2017					Gestione di Cassa 2017					Totale dei Residui Passivi al Termine dell'Esercizio 2017 (8 + 14)
	Residui Passivi al 1° Gennaio	Pagati	Rimasti da Pagare	Totale (13 + 14)	Variazioni		Previsioni	Pagamenti (7 + 13)	Diff. rispetto alle Previsioni		
					In più (15 - 12)	In meno (12 - 15)			In Più (19 - 18)	In Meno (18 - 19)	
Codice	12	13	14	15	16	17	18	19	20	21	22
1											
1.03.02.01.008.02	463,00		463,00	463,00			9.163,00	862,78		8.300,22	2.565,62
	18.137,75	0,00	18.137,75	18.137,75	0,00	0,00	200.837,75	145.202,38	0,00	55.635,37	49.900,77
	238.602,81	61.169,15	161.029,63	222.198,78	0,00	16.404,03	745.302,81	328.213,76	0,00	417.089,05	357.739,33
1.03.02.02.002.01	225.184,05	211.491,79	5.070,83	216.562,62		8.621,43	5.006.823,32	1.324.521,92		3.682.301,40	321.419,36
1.03.02.02.002.02	90.428,58	86.072,27	2.514,16	88.586,43		1.842,15	553.528,58	382.141,14		171.387,44	120.895,90
	315.612,63	297.564,06	7.584,99	305.149,05	0,00	10.463,58	5.560.351,90	1.706.663,06	0,00	3.853.688,84	442.315,26



**ISTITUTO NAZIONALE DI GEOFISICA E VULCANOLOGIA
RENDICONTO FINANZIARIO GESTIONALE ESERCIZIO 2017**

USCITE

Capitolo	Gestione dei Residui 2017					Gestione di Cassa 2017				Totale dei Residui Passivi al Termine dell'Esercizio 2017 (8 + 14)	
	Residui Passivi al 1° Gennaio	Pagati	Rimasti da Pagare	Totale (13 + 14)	Variazioni		Previsioni	Pagamenti (7 + 13)	Diff. rispetto alle Previsioni		
					In più (15 - 12)	In meno (12 - 15)			In Più (19 - 18)		In Meno (18 - 19)
1	12	13	14	15	16	17	18	19	20	21	22
1.03.02.04.002.01	27.910,01	22.081,00	5.629,01	27.710,01		200,00	57.910,01	25.181,00			24.489,01
1.03.02.04.002.02	34.822,17	29.596,80	3.145,37	32.742,17		2.080,00	100.945,17	41.974,20			15.877,29
	62.732,18	51.677,80	8.774,38	60.452,18	0,00	2.280,00	158.855,18	67.155,20	0,00	91.699,98	40.366,30
	62.732,18	51.677,80	8.774,38	60.452,18	0,00	2.280,00	158.855,18	67.155,20	0,00	91.699,98	40.366,30
1.03.02.05.001.	131.776,80	65.944,58	62.089,34	128.033,92		3.742,88	411.776,80	206.830,81		204.945,99	201.203,11
	131.776,80	65.944,58	62.089,34	128.033,92	0,00	3.742,88	411.776,80	206.830,81	0,00	204.945,99	201.203,11



**ISTITUTO NAZIONALE DI GEOFISICA E VULCANOLOGIA
RENDICONTO FINANZIARIO GESTIONALE ESERCIZIO 2017**

USCITE

Capitolo	Gestione dei Residui 2017					Gestione di Cassa 2017					Totale dei Residui Passivi al Termine dell'Esercizio 2017 (8 + 14)
	Residui Passivi al 1° Gennaio	Pagati	Rimasti da Pagare	Totale (13 + 14)	Variazioni		Previsioni	Pagamenti (7 + 13)	Diff. rispetto alle Previsioni		
					In più (15 - 12)	In meno (12 - 15)			In Più (19 - 18)	In Meno (18 - 19)	
1	12	13	14	15	16	17	18	19	20	21	22
1.03.02.05.002.	73.369,90	56.523,19	15.592,96	72.116,15	1.253,75	1.253,75	109.369,90	71.547,17	37.822,73	37.822,73	36.568,98
	73.369,90	56.523,19	15.592,96	72.116,15	0,00	1.253,75	109.369,90	71.547,17	0,00	37.822,73	36.568,98
1.03.02.05.004.	304.875,88	248.685,40	51.714,12	300.399,52	4.476,36	4.476,36	314.875,88	257.932,54	56.943,34	56.943,34	52.389,19
	304.875,88	248.685,40	51.714,12	300.399,52	0,00	4.476,36	314.875,88	257.932,54	0,00	56.943,34	52.389,19
1.03.02.05.005.	6.309,82	2.042,88	48,00	2.090,88	4.218,94	4.218,94	24.149,82	10.494,35	13.655,47	13.655,47	4.784,77
	6.309,82	2.042,88	48,00	2.090,88	0,00	4.218,94	24.149,82	10.494,35	0,00	13.655,47	4.784,77
1.03.02.05.006.	101.585,92	33.399,51	30.770,74	64.170,25	37.415,67	37.415,67	230.585,92	51.552,25	179.033,67	179.033,67	99.747,50
	101.585,92	33.399,51	30.770,74	64.170,25	0,00	37.415,67	230.585,92	51.552,25	0,00	179.033,67	99.747,50
1.03.02.05.999.01	205.651,22	140.785,44	37.935,39	178.720,83	26.930,39	26.930,39	700.851,22	342.326,88	358.524,34	358.524,34	278.996,89
	205.651,22	140.785,44	37.935,39	178.720,83	0,00	26.930,39	700.851,22	342.326,88	0,00	358.524,34	278.996,89
	823.569,54	547.381,00	198.150,55	745.531,55	0,00	78.037,99	1.791.609,54	940.684,00	0,00	850.925,54	673.690,44



**ISTITUTO NAZIONALE DI GEOFISICA E VULCANOLOGIA
RENDICONTO FINANZIARIO GESTIONALE ESERCIZIO 2017**

USCITE

Capitolo	Gestione dei Residui 2017					Gestione di Cassa 2017					Totale dei Residui Passivi al Termine dell'Esercizio 2017 (8 + 14)
	Residui Passivi al 1° Gennaio	Pagati	Rimasti da Pagare	Totale (13 + 14)	Variazioni		Previsioni	Pagamenti (7 + 13)	Diff. rispetto alle Previsioni		
					In più (15 - 12)	In meno (12 - 15)			In Più (19 - 18)	In Meno (18 - 19)	
1	12	13	14	15	16	17	18	19	20	21	22
1.03.02.07.001.	642.431,36	217.563,40	413.355,50	630.918,90	11.512,46	1.392.731,36	824.597,53	568.133,83	554.535,61		
	642.431,36	217.563,40	413.355,50	630.918,90	0,00	1.392.731,36	824.597,53	0,00	554.535,61		
1.03.02.07.002.	23.014,97	15.991,99	4.642,64	20.634,63	2.380,34	94.241,93	71.182,78	23.059,15	16.882,31		
	23.014,97	15.991,99	4.642,64	20.634,63	0,00	94.241,93	71.182,78	0,00	16.882,31		
1.03.02.07.004.	69.160,72	55.223,22	12.013,59	67.236,81	1.923,91	247.497,65	180.854,18	66.643,47	45.828,50		
	69.160,72	55.223,22	12.013,59	67.236,81	0,00	247.497,65	180.854,18	0,00	45.828,50		
1.03.02.07.006.	299.186,57	243.307,13	48.437,84	291.744,97	7.441,60	955.328,73	572.055,83	383.272,90	274.937,20		
	299.186,57	243.307,13	48.437,84	291.744,97	0,00	955.328,73	572.055,83	0,00	274.937,20		



**ISTITUTO NAZIONALE DI GEOFISICA E VULCANOLOGIA
RENDICONTO FINANZIARIO GESTIONALE ESERCIZIO 2017**

USCITE

Capitolo	Gestione dei Residui 2017					Gestione di Cassa 2017					Totale dei Residui Passivi al Termine dell'Esercizio 2017 (8 + 14)
	Residui Passivi al 1° Gennaio	Pagati	Rimasti da Pagare	Totale (13 + 14)	Variazioni		Previsioni	Pagamenti (7 + 13)	Diff. rispetto alle Previsioni		
					In più (15 - 12)	In meno (12 - 15)			In Più (19 - 18)	In Meno (18 - 19)	
Codice	12	13	14	15	16	17	18	19	20	21	22
1											
1.03.02.07.999.01	151.169,42	89.961,27	48.458,41	138.419,68		12.749,74	466.217,52	279.749,99		186.467,53	146.480,28
	151.169,42	89.961,27	48.458,41	138.419,68	0,00	12.749,74	466.217,52	279.749,99	0,00	186.467,53	146.480,28
	1.184.963,04	622.047,01	526.907,98	1.148.954,99	0,00	36.008,05	3.156.017,19	1.928.440,31	0,00	1.227.576,88	1.038.663,90
1.03.02.09.001	8.622,06	5.267,06	183,00	5.450,06		3.172,00	92.973,06	64.663,04		28.310,02	21.924,17
	8.622,06	5.267,06	183,00	5.450,06	0,00	3.172,00	92.973,06	64.663,04	0,00	28.310,02	21.924,17
1.03.02.09.004.	401.708,79	256.784,72	102.150,72	358.935,44		42.773,35	1.601.575,57	418.853,22		1.182.722,35	534.532,82
	401.708,79	256.784,72	102.150,72	358.935,44	0,00	42.773,35	1.601.575,57	418.853,22	0,00	1.182.722,35	534.532,82



**ISTITUTO NAZIONALE DI GEOFISICA E VULCANOLOGIA
RENDICONTO FINANZIARIO GESTIONALE ESERCIZIO 2017**

USCITE

Capitolo	Gestione dei Residui 2017					Gestione di Cassa 2017				Totale dei Residui Passivi al Termine dell'Esercizio 2017 (8 + 14)	
	Residui Passivi al 1° Gennaio	Pagati	Rimasti da Pagare	Totale (13 + 14)	Variazioni		Previsioni	Pagamenti (7 + 13)	Diff. rispetto alle Previsioni		
					In più (15 - 12)	In meno (12 - 15)			In Più (19 - 18)		In Meno (18 - 19)
1	12	13	14	15	16	17	18	19	20	21	22
1.03.02.09.008.	155.767,16	118.450,26	34.456,90	152.907,16		2.860,00	671.437,16	160.742,44		510.694,72	160.011,57
	155.767,16	118.450,26	34.456,90	152.907,16	0,00	2.860,00	671.437,16	160.742,44	0,00	510.694,72	160.011,57
	566.098,01	380.502,04	136.790,62	517.292,66	0,00	48.805,35	2.365.985,79	644.258,70	0,00	1.721.727,09	716.468,56
1.03.02.10.001.	337.124,59	189.853,81	119.089,59	308.943,40		28.181,19	639.782,59	273.215,09		366.567,50	306.275,41
	337.124,59	189.853,81	119.089,59	308.943,40	0,00	28.181,19	639.782,59	273.215,09	0,00	366.567,50	306.275,41
	337.124,59	189.853,81	119.089,59	308.943,40	0,00	28.181,19	639.782,59	273.215,09	0,00	366.567,50	306.275,41



**ISTITUTO NAZIONALE DI GEOFISICA E VULCANOLOGIA
RENDICONTO FINANZIARIO GESTIONALE ESERCIZIO 2017**

USCITE

Capitolo	Gestione dei Residui 2017					Gestione di Cassa 2017					Totale dei Residui Passivi al Termine dell'Esercizio 2017 (8 + 14)
	Residui Passivi al 1° Gennaio	Pagati	Rimasti da Pagare	Totale (13 + 14)	Variazioni		Previsioni	Pagamenti (7 + 13)	Diff. rispetto alle Previsioni		
					In più (15 - 12)	In meno (12 - 15)			In Più (19 - 18)	In Meno (18 - 19)	
1	12	13	14	15	16	17	18	19	20	21	22
1.03.02.11.001	0,00	0,00	0,00	0,00	0,00	0,00	19.173,50	13.164,39	0,00	6.009,11	0,00
1.03.02.11.999.	158.459,93	28.296,03	130.163,90	158.459,93			210.459,93	55.108,28		155.351,65	147.957,18
	158.459,93	28.296,03	130.163,90	158.459,93	0,00	0,00	210.459,93	55.108,28	0,00	155.351,65	147.957,18
	158.459,93	28.296,03	130.163,90	158.459,93	0,00	0,00	229.633,43	68.272,67	0,00	161.360,76	147.957,18
1.03.02.13.001.	91.336,79	60.904,24	8.906,94	69.811,18		21.525,61	146.336,79	60.904,24		85.432,55	8.906,94
	91.336,79	60.904,24	8.906,94	69.811,18	0,00	21.525,61	146.336,79	60.904,24	0,00	85.432,55	8.906,94



**ISTITUTO NAZIONALE DI GEOFISICA E VULCANOLOGIA
RENDICONTO FINANZIARIO GESTIONALE ESERCIZIO 2017**

USCITE

Capitolo	Gestione dei Residui 2017					Gestione di Cassa 2017					Totale dei Residui Passivi al Termine dell'Esercizio 2017 (8 + 14)
	Residui Passivi al 1° Gennaio	Pagati	Rimasti da Pagare	Totale (13 + 14)	Variazioni		Previsioni	Pagamenti (7 + 13)	Diff. rispetto alle Previsioni		
					In più (15 - 12)	In meno (12 - 15)			In Più (19 - 18)	In Meno (18 - 19)	
Codice	12	13	14	15	16	17	18	19	20	21	22
1.03.02.13.002.	105.757,25	74.589,60	10.738,92	85.328,52	20.428,73	20.428,73	195.787,25	88.752,62	107.034,63		52.240,44
	105.757,25	74.589,60	10.738,92	85.328,52	0,00	20.428,73	195.787,25	88.752,62	0,00	107.034,63	52.240,44
1.03.02.13.003.	40.079,20	39.949,20		39.949,20	130,00	130,00	120.679,20	48.422,95	72.256,25		17.083,12
	40.079,20	39.949,20	0,00	39.949,20	0,00	130,00	120.679,20	48.422,95	0,00	72.256,25	17.083,12
1.03.02.13.004.	38.813,11	28.996,19	9.732,17	38.728,36	84,75	84,75	127.066,11	76.627,23	50.438,88		29.308,92
	38.813,11	28.996,19	9.732,17	38.728,36	0,00	84,75	127.066,11	76.627,23	0,00	50.438,88	29.308,92
1.03.02.13.005.	12.887,00	12.887,00		12.887,00			162.887,00	67.237,45	95.649,55		95.649,55
	12.887,00	12.887,00	0,00	12.887,00	0,00	0,00	162.887,00	67.237,45	0,00	95.649,55	95.649,55
1.03.02.13.999.01	478.024,67	416.703,16		416.703,16	61.321,51	61.321,51	1.389.524,67	1.037.721,98	351.802,69		288.774,60
	478.024,67	416.703,16	0,00	416.703,16	0,00	61.321,51	1.389.524,67	1.037.721,98	0,00	351.802,69	288.774,60



**ISTITUTO NAZIONALE DI GEOFISICA E VULCANOLOGIA
RENDICONTO FINANZIARIO GESTIONALE ESERCIZIO 2017**

USCITE

Capitolo	Gestione dei Residui 2017					Gestione di Cassa 2017				Totale dei Residui Passivi al Termine dell'Esercizio 2017 (8 + 14)	
	Residui Passivi al 1° Gennaio	Pagati	Rimasti da Pagare	Totale (13 + 14)	Variazioni		Previsioni	Pagamenti (7 + 13)	Diff. rispetto alle Previsioni		
					In più (15 - 12)	In meno (12 - 15)			In Più (19 - 18)		In Meno (18 - 19)
1	12	13	14	15	16	17	18	19	20	21	22
	766.898,02	634.029,39	29.378,03	663.407,42	0,00	103.490,60	2.142.281,02	1.379.666,47	0,00	762.614,55	491.963,57
1.03.02.14.002.	264.910,09	198.416,23		198.416,23		66.493,86	498.410,09	369.754,24		128.655,85	51.911,30
	264.910,09	198.416,23	0,00	198.416,23	0,00	66.493,86	498.410,09	369.754,24	0,00	128.655,85	51.911,30
	264.910,09	198.416,23	0,00	198.416,23	0,00	66.493,86	498.410,09	369.754,24	0,00	128.655,85	51.911,30
1.03.02.16.002.	14.639,78	4.024,32	10.544,46	14.568,78		71,00	41.139,78	12.616,63		28.523,15	13.983,80
	14.639,78	4.024,32	10.544,46	14.568,78	0,00	71,00	41.139,78	12.616,63	0,00	28.523,15	13.983,80
1.03.02.16.004	0,00	0,00	0,00	0,00	0,00	0,00	150,00	140,39		9,61	0,00
	0,00	0,00	0,00	0,00	0,00	0,00	150,00	140,39	0,00	9,61	0,00
							150,00	140,39	0,00	9,61	0,00
							150,00	140,39	0,00	9,61	0,00



**ISTITUTO NAZIONALE DI GEOFISICA E VULCANOLOGIA
RENDICONTO FINANZIARIO GESTIONALE ESERCIZIO 2017**

USCITE

Capitolo	Gestione dei Residui 2017					Gestione di Cassa 2017					Totale dei Residui Passivi al Termine dell'Esercizio 2017 (8 + 14)
	Residui Passivi al 1° Gennaio	Pagati	Rimasti da Pagare	Totale (13 + 14)	Variazioni		Previsioni	Pagamenti (7 + 13)	Diff. rispetto alle Previsioni		
					In più (15 - 12)	In meno (12 - 15)			In Più (19 - 18)	In Meno (18 - 19)	
Codice	12	13	14	15	16	17	18	19	20	21	22
	14.639,78	4.024,32	10.544,46	14.568,78	0,00	71,00	41.289,78	12.757,02	0,00	28.532,76	13.983,80
1.03.02.17.001.	125,00	69,14	47,36	116,50		8,50	30.272,00	3.735,15		26.536,85	129,34
	125,00	69,14	47,36	116,50	0,00	8,50	30.272,00	3.735,15	0,00	26.536,85	129,34
	125,00	69,14	47,36	116,50	0,00	8,50	30.272,00	3.735,15	0,00	26.536,85	129,34
1.03.02.18.001.	85,68	85,68		85,68			90.625,68	55.136,49		35.489,19	14.312,89
	85,68	85,68	0,00	85,68	0,00	0,00	90.625,68	55.136,49	0,00	35.489,19	14.312,89
1.03.02.18.999.	50,60	50,60		50,60			50,60	50,60			



**ISTITUTO NAZIONALE DI GEOFISICA E VULCANOLOGIA
RENDICONTO FINANZIARIO GESTIONALE ESERCIZIO 2017**

USCITE

Capitolo	Gestione dei Residui 2017					Gestione di Cassa 2017				Totale dei Residui Passivi al Termine dell'Esercizio 2017 (8 + 14)	
	Residui Passivi al 1° Gennaio	Pagati	Rimasti da Pagare	Variazioni		Totale (13 + 14)	Previsioni	Pagamenti (7 + 13)	Diff. rispetto alle Previsioni		
				In più (15 - 12)	In meno (12 - 15)				In Più (19 - 18)		In Meno (18 - 19)
Codice	12	13	14	15	16	17	18	19	20	21	22
	8.953.437,34	5.606.591,54	2.235.317,58	7.841.909,12	0,00	1.111.528,22	58.985.288,06	28.090.287,71	0,00	30.895.000,35	8.226.860,03
1											
1.04.01.01.020.							554.295,58	554.294,98		0,60	
	0,00	0,00	0,00	0,00	0,00	0,00	554.295,58	554.294,98	0,00	0,60	0,00
1.04.01.01.999.							32.000,00	2.000,00		30.000,00	
	0,00	0,00	0,00	0,00	0,00	0,00	32.000,00	2.000,00	0,00	30.000,00	0,00



**ISTITUTO NAZIONALE DI GEOFISICA E VULCANOLOGIA
RENDICONTO FINANZIARIO GESTIONALE ESERCIZIO 2017**

USCITE

Capitolo	Gestione dei Residui 2017					Gestione di Cassa 2017					Totale dei Residui Passivi al Termine dell'Esercizio 2017 (8 + 14)
	Residui Passivi al 1° Gennaio	Pagati	Rimasti da Pagare	Totale (13 + 14)	Variazioni		Previsioni	Pagamenti (7 + 13)	Diff. rispetto alle Previsioni		
					In più (15 - 12)	In meno (12 - 15)			In Più (19 - 18)	In Meno (18 - 19)	
1	12	13	14	15	16	17	18	19	20	21	22
	0,00	0,00	0,00	0,00	0,00	0,00	586.295,58	556.294,98	0,00	30.000,60	0,00
	0,00	0,00	0,00	0,00	0,00	0,00	586.295,58	556.294,98	0,00	30.000,60	0,00
1.04.02.01.002.	2.154.554,31	930.146,13	1.224.408,18	2.154.554,31			2.854.870,31	991.755,62		1.863.114,69	1.863.114,69
	2.154.554,31	930.146,13	1.224.408,18	2.154.554,31	0,00	0,00	2.854.870,31	991.755,62	0,00	1.863.114,69	1.863.114,69
	2.154.554,31	930.146,13	1.224.408,18	2.154.554,31	0,00	0,00	2.854.870,31	991.755,62	0,00	1.863.114,69	1.863.114,69
	2.154.554,31	930.146,13	1.224.408,18	2.154.554,31	0,00	0,00	2.854.870,31	991.755,62	0,00	1.863.114,69	1.863.114,69
	2.154.554,31	930.146,13	1.224.408,18	2.154.554,31	0,00	0,00	3.441.165,89	1.548.050,60	0,00	1.893.115,29	1.863.114,69



**ISTITUTO NAZIONALE DI GEOFISICA E VULCANOLOGIA
RENDICONTO FINANZIARIO GESTIONALE ESERCIZIO 2017**

USCITE

Capitolo	Gestione dei Residui 2017					Gestione di Cassa 2017				Totale dei Residui Passivi al Termine dell'Esercizio 2017 (8 + 14)
	Residui Passivi al 1° Gennaio	Pagati	Rimasti da Pagare	Totale (13 + 14)	Variazioni In più (15 - 12) In meno (12 - 15)	Previsioni	Pagamenti (7 + 13)	Diff. rispetto alle Previsioni In Più (19 - 18) In Meno (18 - 19)		
Codice	12	13	14	15	16 17	18	19	20 21		
1										22
1.07.05.05.999.										
	0,00	0,00	0,00	0,00	0,00	223.602,00	223.601,83	0,00	0,17	0,00
	0,00	0,00	0,00	0,00	0,00	223.602,00	223.601,83	0,00	0,17	0,00
	0,00	0,00	0,00	0,00	0,00	223.602,00	223.601,83	0,00	0,17	0,00



**ISTITUTO NAZIONALE DI GEOFISICA E VULCANOLOGIA
RENDICONTO FINANZIARIO GESTIONALE ESERCIZIO 2017**

USCITE

Capitolo	Gestione dei Residui 2017						Gestione di Cassa 2017						Totale dei Residui Passivi al Termine dell'Esercizio 2017 (8 + 14)
	Residui Passivi al 1° Gennaio	Pagati	Rimasti da Pagare	Totale (13 + 14)	Variazioni		Previsioni	Pagamenti (7 + 13)	Diff. rispetto alle Previsioni		In Meno (18 - 19)		
					In più (15 - 12)	In meno (12 - 15)			In Più (19 - 18)	In Meno (18 - 19)			
1	12	13	14	15	16	17	18	19	20	21	22		
1.07.06.99.999.	130.997,04	118.705,36	12.276,42	130.981,78	15,26	15,26	130.997,04	118.705,36	12.291,68	12.291,68	12.276,42		
	130.997,04	118.705,36	12.276,42	130.981,78	0,00	0,00	130.997,04	118.705,36	0,00	12.291,68	12.276,42		
	130.997,04	118.705,36	12.276,42	130.981,78	0,00	0,00	130.997,04	118.705,36	0,00	12.291,68	12.276,42		
	130.997,04	118.705,36	12.276,42	130.981,78	0,00	0,00	354.599,04	342.307,19	0,00	12.291,85	12.276,42		



**ISTITUTO NAZIONALE DI GEOFISICA E VULCANOLOGIA
RENDICONTO FINANZIARIO GESTIONALE ESERCIZIO 2017**

USCITE

Capitolo	Gestione dei Residui 2017					Gestione di Cassa 2017				Totale dei Residui Passivi al Termine dell'Esercizio 2017 (8 + 14)			
	Residui Passivi al 1° Gennaio	Pagati	Rimasti da Pagare	Totale (13 + 14)	Variazioni		Previsioni	Pagamenti (7 + 13)	Diff. rispetto alle Previsioni				
Codice	12	13	14	15	In più (15 - 12)	In meno (12 - 15)	18	19	In Più (19 - 18)	In Meno (18 - 19)	20	21	22
1													
1.10.01.01.001.	0,00	0,00	0,00	0,00	0,00	0,00	1.133.821,54	1.133.821,54	0,00	0,00	0,00	1.133.821,54	0,00
1.10.01.01.002.	0,00	0,00	0,00	0,00	0,00	0,00	3.534.739,08	3.534.739,08	0,00	0,00	0,00	3.534.739,08	0,00
1.10.01.04.001.	0,00	0,00	0,00	0,00	0,00	0,00	4.668.560,62	4.668.560,62	0,00	0,00	0,00	4.668.560,62	0,00
1.10.01.99.999.	0,00	0,00	0,00	0,00	0,00	0,00	526.100,00	526.100,00	0,00	0,00	0,00	526.100,00	0,00



**ISTITUTO NAZIONALE DI GEOFISICA E VULCANOLOGIA
RENDICONTO FINANZIARIO GESTIONALE ESERCIZIO 2017**

USCITE

Capitolo	Gestione dei Residui 2017					Gestione di Cassa 2017				Totale dei Residui Passivi al Termine dell'Esercizio 2017 (8 + 14)	
	Residui Passivi al 1° Gennaio	Pagati	Rimasti da Pagare	Totale (13 + 14)	Variazioni		Previsioni	Pagamenti (7 + 13)	Diff. rispetto alle Previsioni		
					In più (15 - 12)	In meno (12 - 15)			In Più (19 - 18)		In Meno (18 - 19)
Codice	12	13	14	15	16	17	18	19	20	21	22
	0,00	0,00	0,00	0,00	0,00	0,00	0,00	0,00	0,00	0,00	0,00
	0,00	0,00	0,00	0,00	0,00	0,00	0,00	0,00	0,00	0,00	0,00
	0,00	0,00	0,00	0,00	0,00	0,00	5.194.660,62	0,00	0,00	5.194.660,62	0,00
1.10.04.01.999.	242,00		242,00	242,00			122.642,00	55.829,37		66.812,63	58.014,74
	242,00	0,00	242,00	242,00	0,00	0,00	122.642,00	55.829,37	0,00	66.812,63	58.014,74
	242,00	0,00	242,00	242,00	0,00	0,00	122.642,00	55.829,37	0,00	66.812,63	58.014,74
	242,00	0,00	242,00	242,00	0,00	0,00	122.642,00	55.829,37	0,00	66.812,63	58.014,74



**ISTITUTO NAZIONALE DI GEOFISICA E VULCANOLOGIA
RENDICONTO FINANZIARIO GESTIONALE ESERCIZIO 2017**

USCITE

Capitolo	Gestione dei Residui 2017					Gestione di Cassa 2017				Totale dei Residui Passivi al Termine dell'Esercizio 2017 (8 + 14)	
	Residui Passivi al 1° Gennaio	Pagati	Rimasti da Pagare	Totale (13 + 14)	Variazioni		Previsioni	Pagamenti (7 + 13)	Diff. rispetto alle Previsioni		
					In più (15 - 12)	In meno (12 - 15)			In Più (19 - 18)		In Meno (18 - 19)
Codice	12	13	14	15	16	17	18	19	20	21	22
1											
1.10.05.01.001	0,00	0,00	0,00	0,00	0,00	0,00	300,00	176,00		124,00	
	0,00	0,00	0,00	0,00	0,00	0,00	300,00	176,00	0,00	124,00	0,00
							300,00	176,00	0,00	124,00	0,00
1.10.05.04.001.	0,00	0,00	0,00	0,00	0,00	0,00	15.000,00	13.955,33		1.044,67	109,80
	0,00	0,00	0,00	0,00	0,00	0,00	15.000,00	13.955,33	0,00	1.044,67	109,80
	0,00	0,00	0,00	0,00	0,00	0,00	15.000,00	13.955,33	0,00	1.044,67	109,80
	0,00	0,00	0,00	0,00	0,00	0,00	15.300,00	14.131,33	0,00	1.168,67	109,80



**ISTITUTO NAZIONALE DI GEOFISICA E VULCANOLOGIA
RENDICONTO FINANZIARIO GESTIONALE ESERCIZIO 2017**

USCITE

Capitolo	Gestione dei Residui 2017					Gestione di Cassa 2017					Totale dei Residui Passivi al Termine dell'Esercizio 2017 (8 + 14)
	Residui Passivi al 1° Gennaio	Pagati	Rimasti da Pagare	Totale (13 + 14)	Variazioni		Previsioni	Pagamenti (7 + 13)	Diff. rispetto alle Previsioni		
					In più (15 - 12)	In meno (12 - 15)			In Più (19 - 18)	In Meno (18 - 19)	
Codice	12	13	14	15	16	17	18	19	20	21	22
1											
1.10.99.99.999.											
	0,00	0,00	0,00	0,00	0,00	0,00	6.000,00	6.000,00	0,00	0,00	0,00
	0,00	0,00	0,00	0,00	0,00	0,00	6.000,00	6.000,00	0,00	0,00	0,00
	0,00	0,00	0,00	0,00	0,00	0,00	6.000,00	6.000,00	0,00	0,00	0,00
	242,00	0,00	242,00	242,00	0,00	0,00	5.338.602,62	75.960,70	0,00	5.262.641,92	58.124,54
	15.009.273,76	8.702.994,94	3.751.361,83	12.454.356,77	0,00	2.554.916,99	135.103.783,68	82.382.205,22	0,00	52.721.578,46	14.251.644,37
	2.533,74	2.533,74		2.533,74			34.533,74	8.486,12		26.047,62	11.976,74
2.02.01.03.999.	2.533,74	2.533,74	0,00	2.533,74	0,00	0,00	34.533,74	8.486,12	0,00	26.047,62	11.976,74
	2.533,74	2.533,74	0,00	2.533,74	0,00	0,00	34.533,74	8.486,12	0,00	26.047,62	11.976,74



**ISTITUTO NAZIONALE DI GEOFISICA E VULCANOLOGIA
RENDICONTO FINANZIARIO GESTIONALE ESERCIZIO 2017**

USCITE

Capitolo	Gestione dei Residui 2017					Gestione di Cassa 2017				Totale dei Residui Passivi al Termine dell'Esercizio 2017 (8 + 14)	
	Residui Passivi al 1° Gennaio	Pagati	Rimasti da Pagare	Totale (13 + 14)	Variazioni		Previsioni	Pagamenti (7 + 13)	Diff. rispetto alle Previsioni		
					In più (15 - 12)	In meno (12 - 15)			In Più (19 - 18)		In Meno (18 - 19)
Codice	12	13	14	15	16	17	18	19	20	21	22
1											
2.02.01.07.999.	0,00	0,00	0,00	0,00	0,00	0,00	43.400,40	6.238,21	0,00	37.162,19	28.939,77
	0,00	0,00	0,00	0,00	0,00	0,00	43.400,40	6.238,21	0,00	37.162,19	28.939,77
2.02.01.09.002.	1.028.729,20	971.225,17		971.225,17		57.504,03	3.088.729,20	2.485.850,44		602.878,76	505.374,74
	1.028.729,20	971.225,17	0,00	971.225,17	0,00	57.504,03	3.088.729,20	2.485.850,44	0,00	602.878,76	505.374,74
2.02.01.09.999.	13.000,00		13.000,00	13.000,00			13.000,00			13.000,00	13.000,00
	13.000,00	0,00	13.000,00	13.000,00	0,00	0,00	13.000,00	0,00	0,00	13.000,00	13.000,00



**ISTITUTO NAZIONALE DI GEOFISICA E VULCANOLOGIA
RENDICONTO FINANZIARIO GESTIONALE ESERCIZIO 2017**

USCITE

Capitolo	Gestione dei Residui 2017					Gestione di Cassa 2017					Totale dei Residui Passivi al Termine dell'Esercizio 2017 (8 + 14)
	Residui Passivi al 1° Gennaio	Pagati	Rimasti da Pagare	Totale (13 + 14)	Variazioni		Previsioni	Pagamenti (7 + 13)	Diff. rispetto alle Previsioni		
					In più (15 - 12)	In meno (12 - 15)			In Più (19 - 18)	In Meno (18 - 19)	
12	13	14	15	16	17	18	19	20	21	22	
	1.041.729,20	971.225,17	13.000,00	984.225,17	0,00	57.504,03	3.101.729,20	2.485.850,44	0,00	615.878,76	518.374,74
2.02.01.99.0001.	2.316,61	1.201,64	884,96	2.086,60		230,01	29.074,61	20.406,82		8.667,79	6.260,82
	2.316,61	1.201,64	884,96	2.086,60	0,00	230,01	29.074,61	20.406,82	0,00	8.667,79	6.260,82
2.02.01.99.999.01	180.400,39	156.356,34	18.370,21	174.726,55		5.673,84	3.171.678,01	594.358,06		2.577.319,95	180.933,61
	754.291,60	744.713,25	2.453,34	747.166,59		7.125,01	1.714.227,97	1.020.083,16		694.144,81	551.147,00
2.02.01.99.999.02	934.691,99	901.069,59	20.823,55	921.893,14	0,00	12.798,85	4.885.905,98	1.614.441,22	0,00	3.271.464,76	732.080,61
	937.008,60	902.271,23	21.708,51	923.979,74	0,00	13.028,86	4.914.980,59	1.634.848,04	0,00	3.280.132,55	738.341,43
	1.981.271,54	1.876.030,14	34.708,51	1.910.738,65	0,00	70.532,89	8.094.643,93	4.135.422,81	0,00	3.959.221,12	1.297.632,68
	1.981.271,54	1.876.030,14	34.708,51	1.910.738,65	0,00	70.532,89	8.094.643,93	4.135.422,81	0,00	3.959.221,12	1.297.632,68
	1.981.271,54	1.876.030,14	34.708,51	1.910.738,65	0,00	70.532,89	8.094.643,93	4.135.422,81	0,00	3.959.221,12	1.297.632,68



**ISTITUTO NAZIONALE DI GEOFISICA E VULCANOLOGIA
RENDICONTO FINANZIARIO GESTIONALE ESERCIZIO 2017**

USCITE

Capitolo	Gestione dei Residui 2017					Gestione di Cassa 2017				Totale dei Residui Passivi al Termine dell'Esercizio 2017 (8 + 14)	
	Residui Passivi al 1° Gennaio	Pagati	Rimasti da Pagare	Totale (13 + 14)	Variazioni		Previsioni (7 + 13)	Diff. rispetto alle Previsioni			
					In più (15 - 12)	In meno (12 - 15)		In Più (19 - 18)	In Meno (18 - 19)		
Codice	12	13	14	15	16	17	18	19	20	21	22
1											
3.01.01.03.003.	0,00	0,00	0,00	0,00	0,00	0,00	5.000,00	0,00	0,00	5.000,00	0,00
	0,00	0,00	0,00	0,00	0,00	0,00	5.000,00	0,00	0,00	5.000,00	0,00
	0,00	0,00	0,00	0,00	0,00	0,00	5.000,00	0,00	0,00	5.000,00	0,00
	0,00	0,00	0,00	0,00	0,00	0,00	5.000,00	0,00	0,00	5.000,00	0,00
	0,00	0,00	0,00	0,00	0,00	0,00	5.000,00	0,00	0,00	5.000,00	0,00



**ISTITUTO NAZIONALE DI GEOFISICA E VULCANOLOGIA
RENDICONTO FINANZIARIO GESTIONALE ESERCIZIO 2017**

USCITE

Capitolo	Gestione dei Residui 2017					Gestione di Cassa 2017				Totale dei Residui Passivi al Termine dell'Esercizio 2017 (8 + 14)	
	Residui Passivi al 1° Gennaio	Pagati	Rimasti da Pagare	Totale (13 + 14)	Variazioni		Previsioni	Pagamenti (7 + 13)	Diff. rispetto alle Previsioni		
					In più (15 - 12)	In meno (12 - 15)			In Più (19 - 18)		In Meno (18 - 19)
Codice	12	13	14	15	16	17	18	19	20	21	22
1											
4.03.01.04.003.	204.157,67	204.157,67		204.157,67			630.555,67	626.077,30		4.478,37	
	204.157,67	204.157,67	0,00	204.157,67	0,00	0,00	630.555,67	626.077,30	0,00	4.478,37	0,00
	204.157,67	204.157,67	0,00	204.157,67	0,00	0,00	630.555,67	626.077,30	0,00	4.478,37	0,00
	204.157,67	204.157,67	0,00	204.157,67	0,00	0,00	630.555,67	626.077,30	0,00	4.478,37	0,00



**ISTITUTO NAZIONALE DI GEOFISICA E VULCANOLOGIA
RENDICONTO FINANZIARIO GESTIONALE ESERCIZIO 2017**

USCITE

Capitolo	Gestione dei Residui 2017					Gestione di Cassa 2017				Totale dei Residui Passivi al Termine dell'Esercizio 2017 (8 + 14)	
	Residui Passivi al 1° Gennaio	Pagati	Rimasti da Pagare	Totale (13 + 14)	Variazioni		Previsioni	Pagamenti (7 + 13)	Diff. rispetto alle Previsioni		
					In più (15 - 12)	In meno (12 - 15)			In Più (19 - 18)		In Meno (18 - 19)
Codice	12	13	14	15	16	17	18	19	20	21	22
1											
	204.157,67	204.157,67	0,00	204.157,67	0,00	0,00	630.555,67	626.077,30	0,00	4.478,37	0,00
	204.157,67	204.157,67	0,00	204.157,67	0,00	0,00	630.555,67	626.077,30	0,00	4.478,37	0,00
5.01.01.01.001.	0,00	0,00	0,00	0,00	0,00	0,00	0,00	0,00	0,00	0,00	0,00



**ISTITUTO NAZIONALE DI GEOFISICA E VULCANOLOGIA
RENDICONTO FINANZIARIO GESTIONALE ESERCIZIO 2017**

USCITE

Capitolo	Gestione dei Residui 2017					Gestione di Cassa 2017				Totale dei Residui Passivi al Termine dell'Esercizio 2017 (8 + 14)	
	Residui Passivi al 1° Gennaio	Pagati	Rimasti da Pagare	Totale (13 + 14)	Variazioni		Previsioni	Pagamenti (7 + 13)	Diff. rispetto alle Previsioni		
					In più (15 - 12)	In meno (12 - 15)			In Più (19 - 18)		In Meno (18 - 19)
Codice	12	13	14	15	16	17	18	19	20	21	22
1	0,00	0,00	0,00	0,00	0,00	0,00	0,00	0,00	0,00	0,00	0,00
	0,00	0,00	0,00	0,00	0,00	0,00	0,00	0,00	0,00	0,00	0,00
	0,00	0,00	0,00	0,00	0,00	0,00	0,00	0,00	0,00	0,00	0,00
	0,00	0,00	0,00	0,00	0,00	0,00	0,00	0,00	0,00	0,00	0,00
7.01.01.02.001.								903.005,24	903.005,24		58.673,27



**ISTITUTO NAZIONALE DI GEOFISICA E VULCANOLOGIA
RENDICONTO FINANZIARIO GESTIONALE ESERCIZIO 2017**

USCITE

Capitolo	Gestione dei Residui 2017					Gestione di Cassa 2017					Totale dei Residui Passivi al Termine dell'Esercizio 2017 (8 + 14)	
	Residui Passivi al 1° Gennaio	Pagati	Rimasti da Pagare	Totale (13 + 14)	Variazioni		Previsioni	Pagamenti (7 + 13)	Diff. rispetto alle Previsioni			
					In più (15 - 12)	In meno (12 - 15)			In Più (19 - 18)	In Meno (18 - 19)		
Codice	12	13	14	15	16	17	18	19	20	21	22	
1	0,00	0,00	0,00	0,00	0,00	0,00	0,00	0,00	903.005,24	903.005,24	0,00	58.673,27
	0,00	0,00	0,00	0,00	0,00	0,00	0,00	0,00	903.005,24	903.005,24	0,00	58.673,27
7.01.02.01.001.	1.761.440,27	1.761.440,27	1.761.440,27	1.761.440,27			10.091.440,27	9.669.551,23			421.889,04	1.408.273,28
	1.761.440,27	1.761.440,27	0,00	1.761.440,27	0,00	0,00	10.091.440,27	9.669.551,23	0,00	0,00	421.889,04	1.408.273,28
	1.761.440,27	1.761.440,27	0,00	1.761.440,27	0,00	0,00	10.091.440,27	9.669.551,23	0,00	0,00	421.889,04	1.408.273,28



**ISTITUTO NAZIONALE DI GEOFISICA E VULCANOLOGIA
RENDICONTO FINANZIARIO GESTIONALE ESERCIZIO 2017**

USCITE

Capitolo	Gestione dei Residui 2017					Gestione di Cassa 2017				Totale dei Residui Passivi al Termine dell'Esercizio 2017 (8 + 14)		
	Residui Passivi al 1° Gennaio	Pagati	Rimasti da Pagare	Totale (13 + 14)	Variazioni		Previsioni	Pagamenti (7 + 13)	Diff. rispetto alle Previsioni			
Codice	12	13	14	15	In più (15 - 12)	In meno (12 - 15)	18	19	In Più (19 - 18)	In Meno (18 - 19)	21	22
7.01.02.02.001.	542.042,11	542.042,11		542.042,11			4.022.042,11	3.718.645,89		303.396,22		520.329,15
	542.042,11	542.042,11	0,00	542.042,11	0,00	0,00	4.022.042,11	3.718.645,89	0,00	303.396,22		520.329,15
	542.042,11	542.042,11	0,00	542.042,11	0,00	0,00	4.022.042,11	3.718.645,89	0,00	303.396,22		520.329,15



**ISTITUTO NAZIONALE DI GEOFISICA E VULCANOLOGIA
RENDICONTO FINANZIARIO GESTIONALE ESERCIZIO 2017**

USCITE

Capitolo	Gestione dei Residui 2017					Gestione di Cassa 2017					Totale dei Residui Passivi al Termine dell'Esercizio 2017 (8 + 14)
	Residui Passivi al 1° Gennaio	Pagati	Rimasti da Pagare	Totale (13 + 14)	Variazioni		Previsioni	Pagamenti (7 + 13)	Diff. rispetto alle Previsioni		
					In più (15 - 12)	In meno (12 - 15)			In Più (19 - 18)	In Meno (18 - 19)	
Codice	12	13	14	15	16	17	18	19	20	21	22
1											
7.01.02.99.999.	37.394,21	37.394,21	37.394,21	37.394,21			287.394,21	426.913,55	139.519,34		41.716,63
	37.394,21	37.394,21	0,00	37.394,21	0,00	0,00	287.394,21	426.913,55	139.519,34	0,00	41.716,63
	37.394,21	37.394,21	0,00	37.394,21	0,00	0,00	287.394,21	426.913,55	139.519,34	0,00	41.716,63
	2.340.876,59	2.340.876,59	0,00	2.340.876,59	0,00	0,00	14.400.876,59	13.815.110,67	139.519,34	725.285,26	1.970.319,06



**ISTITUTO NAZIONALE DI GEOFISICA E VULCANOLOGIA
RENDICONTO FINANZIARIO GESTIONALE ESERCIZIO 2017**

USCITE

Capitolo	Gestione dei Residui 2017						Gestione di Cassa 2017				Totale dei Residui Passivi al Termine dell'Esercizio 2017 (8 + 14)
	Residui Passivi al 1° Gennaio	Pagati	Rimasti da Pagare	Totale (13 + 14)	Variazioni		Previsioni	Pagamenti (7 + 13)	Diff. rispetto alle Previsioni		
					In più (15 - 12)	In meno (12 - 15)			In Più (19 - 18)	In Meno (18 - 19)	
Codice	12	13	14	15	16	17	18	19	20	21	22
7.01.03.01.001	21.401,07	21.401,07		21.401,07			21.401,07	70.636,99	49.235,92		9.948,30
	21.401,07	21.401,07	0,00	21.401,07	0,00	0,00	21.401,07	70.636,99	49.235,92	0,00	9.948,30
	21.401,07	21.401,07	0,00	21.401,07	0,00	0,00	21.401,07	70.636,99	49.235,92	0,00	9.948,30
7.01.03.02.001	640,13	640,13		640,13			640,13	4.540,55	3.900,42		
	640,13	640,13	0,00	640,13	0,00	0,00	640,13	4.540,55	3.900,42	0,00	0,00
	640,13	640,13	0,00	640,13	0,00	0,00	640,13	4.540,55	3.900,42	0,00	0,00



**ISTITUTO NAZIONALE DI GEOFISICA E VULCANOLOGIA
RENDICONTO FINANZIARIO GESTIONALE ESERCIZIO 2017**

USCITE

Capitolo	Gestione dei Residui 2017					Gestione di Cassa 2017				Totale dei Residui Passivi al Termine dell'Esercizio 2017 (8 + 14)	
	Residui Passivi al 1° Gennaio	Pagati	Rimasti da Pagare	Totale (13 + 14)	Variazioni		Previsioni	Pagamenti (7 + 13)	Diff. rispetto alle Previsioni		
					In più (15 - 12)	In meno (12 - 15)			In Più (19 - 18)		In Meno (18 - 19)
Codice	12	13	14	15	16	17	18	19	20	21	22
1											
	22.041,20	22.041,20	0,00	22.041,20	0,00	0,00	22.041,20	75.177,54	53.136,34		9.948,30
7.01.99.03.001.							100.000,00	116.202,44	16.202,44		
	0,00	0,00	0,00	0,00	0,00	0,00	100.000,00	116.202,44	16.202,44	0,00	0,00
	0,00	0,00	0,00	0,00	0,00	0,00	100.000,00	116.202,44	16.202,44	0,00	0,00



**ISTITUTO NAZIONALE DI GEOFISICA E VULCANOLOGIA
RENDICONTO FINANZIARIO GESTIONALE ESERCIZIO 2017**

USCITE

Capitolo	Gestione dei Residui 2017					Gestione di Cassa 2017					Totale dei Residui Passivi al Termine dell'Esercizio 2017 (8 + 14)
	Residui Passivi al 1° Gennaio	Pagati	Rimasti da Pagare	Totale (13 + 14)	Variazioni		Previsioni	Pagamenti (7 + 13)	Diff. rispetto alle Previsioni		
					In più (15 - 12)	In meno (12 - 15)			In Più (19 - 18)	In Meno (18 - 19)	
1	12	13	14	15	16	17	18	19	20	21	22
7.01.99.99.999.01	12.019,02	12.019,02		12.019,02			12.019,02	679.225,68	667.206,66		21.224,21
7.01.99.99.999.02	700,00	700,00		700,00			25.700,00	367.075,56	341.375,56		
7.01.99.99.999.03							30.000,00	14.065,17		15.934,83	
7.01.99.99.999.04	12.719,02	12.719,02	0,00	12.719,02	0,00	0,00	30.000,00	47.714,99	17.714,99		
	12.719,02	12.719,02	0,00	12.719,02	0,00	0,00	97.719,02	1.108.081,40	1.026.297,21	15.934,83	21.224,21
	12.719,02	12.719,02	0,00	12.719,02	0,00	0,00	97.719,02	1.108.081,40	1.026.297,21	15.934,83	21.224,21
	12.719,02	12.719,02	0,00	12.719,02	0,00	0,00	197.719,02	1.224.283,84	1.042.499,65	15.934,83	21.224,21
	2.375.636,81	2.375.636,81	0,00	2.375.636,81	0,00	0,00	14.620.636,81	16.017.577,29	2.138.160,57	741.220,09	2.060.164,84



**ISTITUTO NAZIONALE DI GEOFISICA E VULCANOLOGIA
RENDICONTO FINANZIARIO GESTIONALE ESERCIZIO 2017**

USCITE

Capitolo	Gestione dei Residui 2017					Gestione di Cassa 2017				Totale dei Residui Passivi al Termine dell'Esercizio 2017 (8 + 14)	
	Residui Passivi al 1° Gennaio	Pagati	Rimasti da Pagare	Totale (13 + 14)	Variazioni		Previsioni	Pagamenti (7 + 13)	Diff. rispetto alle Previsioni		
					In più (15 - 12)	In meno (12 - 15)			In Più (19 - 18)		In Meno (18 - 19)
Codice	12	13	14	15	16	17	18	19	20	21	22
1											
7.02.04.01.001.	0,00	0,00	0,00	0,00	0,00	0,00	0,00	3.850,00	3.850,00		1.640,00
	0,00	0,00	0,00	0,00	0,00	0,00	0,00	3.850,00	3.850,00	0,00	1.640,00
	0,00	0,00	0,00	0,00	0,00	0,00	0,00	3.850,00	3.850,00	0,00	1.640,00
7.02.05.01.001.01	10.937,30	10.937,30		10.937,30			382.937,30	95.465,80		287.471,50	
	10.937,30	10.937,30	0,00	10.937,30	0,00	0,00	382.937,30	95.465,80	0,00	287.471,50	0,00



**ISTITUTO NAZIONALE DI GEOFISICA E VULCANOLOGIA
RENDICONTO FINANZIARIO GESTIONALE ESERCIZIO 2017**

USCITE

Capitolo	Gestione dei Residui 2017					Gestione di Cassa 2017					Totale dei Residui Passivi al Termine dell'Esercizio 2017 (8 + 14)
	Residui Passivi al 1° Gennaio	Pagati	Rimasti da Pagare	Totale (13 + 14)	Variazioni		Previsioni	Pagamenti (7 + 13)	Diff. rispetto alle Previsioni		
					In più (15 - 12)	In meno (12 - 15)			In Più (19 - 18)	In Meno (18 - 19)	
Codice	12	13	14	15	16	17	18	19	20	21	22
1	10.937,30	10.937,30	0,00	10.937,30	0,00	0,00	382.937,30	95.465,80	0,00	287.471,50	0,00
7.02.99.99.999,01	42.493,59	42.094,46	399,13	42.493,59	0,00	0,00	42.493,59	186.169,23	143.675,64	0,00	12.432,65
	42.493,59	42.094,46	399,13	42.493,59	0,00	0,00	42.493,59	186.169,23	143.675,64	0,00	12.432,65
	42.493,59	42.094,46	399,13	42.493,59	0,00	0,00	42.493,59	186.169,23	143.675,64	0,00	12.432,65



**ISTITUTO NAZIONALE DI GEOFISICA E VULCANOLOGIA
RENDICONTO FINANZIARIO GESTIONALE ESERCIZIO 2017**

USCITE

Capitolo	Gestione dei Residui 2017					Gestione di Cassa 2017					Totale dei Residui Passivi al Termine dell'Esercizio 2017 (8 + 14)
	Residui Passivi al 1° Gennaio	Pagati	Rimasti da Pagare	Totale (13 + 14)	Variazioni		Previsioni	Pagamenti (7 + 13)	Diff. rispetto alle Previsioni		
					In più (15 - 12)	In meno (12 - 15)			In Più (19 - 18)	In Meno (18 - 19)	
1	12	13	14	15	16	17	18	19	20	21	22
	53.430,89	53.031,76	399,13	53.430,89	0,00	0,00	425.430,89	285.485,03	147.525,64	287.471,50	14.072,65
	2.429.067,70	2.428.668,57	399,13	2.429.067,70	0,00	0,00	15.046.067,70	16.303.062,32	2.285.686,21	1.028.691,59	2.074.237,49
	19.623.770,67	13.211.851,32	3.786.469,47	16.998.320,79	0,00	2.625.449,88	158.880.050,98	103.446.767,65	2.285.686,21	57.718.969,54	17.623.514,54



**ISTITUTO NAZIONALE DI GEOFISICA E VULCANOLOGIA
RENDICONTO FINANZIARIO GESTIONALE ESERCIZIO 2017**

USCITE

Capitolo	Gestione dei Residui 2017					Gestione di Cassa 2017				Totale dei Residui Passivi al Termine dell'Esercizio 2017 (8 + 14)	
	Residui Passivi al 1° Gennaio	Pagati	Rimasti da Pagare	Totale (13 + 14)	Variazioni		Previsioni	Pagamenti (7 + 13)	Diff. rispetto alle Previsioni		
					In più (15 - 12)	In meno (12 - 15)			In Più (19 - 18)		In Meno (18 - 19)
1	12	13	14	15	16	17	18	19	20	21	22
	15.009.273,76	8.702.994,94	3.751.361,83	12.454.356,77	0,00	2.554.916,99	135.103.783,68	82.382.205,22	0,00	52.721.578,46	14.251.644,37
	1.981.271,54	1.876.030,14	34.708,51	1.910.738,65	0,00	70.532,89	8.094.643,93	4.135.422,81	0,00	3.959.221,12	1.297.632,68
	0,00	0,00	0,00	0,00	0,00	0,00	5.000,00	0,00	0,00	5.000,00	0,00
	204.157,67	204.157,67	0,00	204.157,67	0,00	0,00	630.555,67	626.077,30	0,00	4.478,37	0,00
	0,00	0,00	0,00	0,00	0,00	0,00	0,00	0,00	0,00	0,00	0,00
	2.429.067,70	2.428.668,57	399,13	2.429.067,70	0,00	0,00	15.046.067,70	16.303.062,32	1.256.994,62	0,00	2.074.237,49
	19.623.770,67	13.211.851,32	3.786.469,47	16.998.320,79	0,00	2.625.449,88	158.880.050,98	103.446.767,65	1.256.994,62	56.690.277,95	17.623.514,54
	19.623.770,67	13.211.851,32	3.786.469,47	16.998.320,79	0,00	2.625.449,88	158.880.050,98	103.446.767,65	1.256.994,62	56.690.277,95	17.623.514,54
	19.623.770,67	13.211.851,32	3.786.469,47	16.998.320,79	0,00	2.625.449,88	158.880.050,98	103.446.767,65	0,00	55.433.283,33	17.623.514,54

Rendiconto Finanziario Decisionale Entrate



Istituto Nazionale di Geofisica e Vulcanologia RENDICONTO FINANZIARIO DECISIONALE - Esercizio 2017

ENTRATE

Codice	Denominazione	ANNO FINANZIARIO 2017			ANNO FINANZIARIO 2016		
		Residui	Competenza (Accertamenti)	Cassa (Riscossioni)	Residui	Competenza (Accertamenti)	Cassa (Riscossioni)
	Fondo iniziale di Cassa		33.442.799,37	12.809.818,35			
	Avanzo di amministrazione iniziale						
	1. - GENERALE						
	2. - Trasferimenti correnti						
	<u>2.01. - Trasferimenti correnti</u>						
1.2.01.01.	Trasferimenti correnti da Amministrazioni pubbliche	35.582.368,20	82.602.643,08	85.940.799,04	37.183.061,01	75.465.936,69	76.702.455,68
1.2.01.03.	Trasferimenti correnti da Imprese	589.639,49	1.723.378,00	1.654.702,13	444.849,50	1.787.552,03	1.626.762,04
1.2.01.05.	Trasferimenti correnti dall'Unione Europea e dal Resto del Mondo	852.466,97	13.361.994,14	13.647.138,24	698.253,86	2.799.158,29	2.634.945,18
	TOTALE 2.01. - Trasferimenti correnti	37.024.474,66	97.688.015,22	101.242.639,41	38.326.164,37	80.052.647,01	80.964.162,90
	TOTALE GENERALE 2. - Trasferimenti correnti	37.024.474,66	97.688.015,22	101.242.639,41	38.326.164,37	80.052.647,01	80.964.162,90
	3. - Entrate extratributarie						
	<u>3.01. - Vendita di beni e servizi e proventi derivanti dalla gestione dei beni</u>						
1.3.01.01.	Vendita di beni	9.272,96	0,00	840,00	7.978,39	1.294,57	0,00
1.3.01.02.	Entrate dalla vendita e dall'erogazione di servizi	0,00	31.916,00	25.542,00	0,00	11.037,00	11.037,00
1.3.01.03.	Proventi derivanti dalla gestione dei beni	18.268,82	24.962,75	29.660,62	1.968,04	16.300,78	0,00
	TOTALE 3.01. - Vendita di beni e servizi e proventi derivanti dalla gestione dei beni	27.541,78	56.878,75	56.042,62	9.946,43	28.632,35	11.037,00
	<u>3.03. - Interessi attivi</u>						
1.3.03.03.	Altri interessi attivi	0,00	0,96	0,96	0,00	161,69	161,69
	TOTALE 3.03. - Interessi attivi	0,00	0,96	0,96	0,00	161,69	161,69
	<u>3.05. - Rimborsi e altre entrate correnti</u>						



Istituto Nazionale di Geofisica e Vulcanologia RENDICONTO FINANZIARIO DECISIONALE - Esercizio 2017

ENTRATE

Codice	Denominazione	ANNO FINANZIARIO 2017				ANNO FINANZIARIO 2016			
		Residui	Competenza (Accertamenti)	Cassa (Riscossioni)	Residui	Competenza (Accertamenti)	Cassa (Riscossioni)	Cassa (Riscossioni)	
1.3.05.02.	Rimborsi in entrata	112.985,56	489.181,18	468.829,32	214.582,82	458.658,12	560.255,38		
1.3.05.99.	Altre entrate correnti n.a.c.	0,00	47.823,32	47.823,32	0,00	51.173,09	51.173,09		
	TOTALE 3.05. - Rimborsi e altre entrate correnti	112.985,56	537.004,50	516.652,64	214.582,82	509.831,21	611.428,47		
	TOTALE GENERALE 3. - Entrate extratributarie	140.527,34	593.884,21	572.696,22	224.529,25	538.625,25	622.627,16		
	4. - Entrate in conto capitale								
1.4.03.04.	<u>4.03. - Altri trasferimenti in conto capitale</u>								
	Trasferimenti in conto capitale da parte di amministrazioni pubbliche per cancellazione di debiti dell'amministrazione	0,00	0,00	0,00	0,00	103.617,38	103.617,38		
	<u>TOTALE 4.03. - Altri trasferimenti in conto capitale</u>	0,00	0,00	0,00	0,00	103.617,38	103.617,38		
	<u>4.04. - Entrate da alienazione di beni materiali e immateriali</u>								
1.4.04.01.	Alienazione di beni materiali	0,00	0,00	0,00	0,00	51.340,85	51.340,85		
	<u>TOTALE 4.04. - Entrate da alienazione di beni materiali e immateriali</u>	0,00	0,00	0,00	0,00	51.340,85	51.340,85		
	TOTALE GENERALE 4. - Entrate in conto capitale	0,00	0,00	0,00	0,00	154.958,23	154.958,23		
	5. - Entrate da riduzione di attività finanziarie								
1.5.03.03.	<u>5.03. - Riscossione crediti di medio-lungo termine</u>								
	Riscossione crediti di medio-lungo termine a tasso agevolato da Imprese	392.082,42	374.721,42	384.534,31	299.506,15	422.498,35	329.922,08		
	<u>TOTALE 5.03. - Riscossione crediti di medio-lungo termine</u>	392.082,42	374.721,42	384.534,31	299.506,15	422.498,35	329.922,08		
	TOTALE GENERALE 5. - Entrate da riduzione di attività finanziarie	392.082,42	374.721,42	384.534,31	299.506,15	422.498,35	329.922,08		



Istituto Nazionale di Geofisica e Vulcanologia RENDICONTO FINANZIARIO DECISIONALE - Esercizio 2017

ENTRATE

Codice	Denominazione	ANNO FINANZIARIO 2017				ANNO FINANZIARIO 2016				
		Residui	Competenza (Accertamenti)	Cassa (Riscossioni)	Residui	Competenza (Accertamenti)	Cassa (Riscossioni)	Residui	Competenza (Accertamenti)	Cassa (Riscossioni)
1.7.01.01.	7. - Anticipazioni da istituto tesoriere/cassiere <u>7.01. - Anticipazioni da istituto tesoriere/cassiere</u> Anticipazioni da istituto tesoriere/cassiere	0,00	0,00	0,00	0,00	0,00	0,00	0,00	0,00	0,00
	<u>TOTALE 7.01. - Anticipazioni da istituto tesoriere/cassiere</u>	0,00	0,00	0,00	0,00	0,00	0,00	0,00	0,00	0,00
	TOTALE GENERALE 7. - Anticipazioni da istituto tesoriere/cassiere	0,00	0,00	0,00	0,00	0,00	0,00	0,00	0,00	0,00
	9. - Entrate per conto terzi e partite di giro <u>9.01. - Entrate per partite di giro</u> Altre ritenute	0,00	961.678,51	761.418,71	0,00	0,00	0,00	0,00	0,00	0,00
1.9.01.01.	Ritenute su redditi da lavoro dipendente	164,43	13.444.553,14	13.444.717,57	426,85	13.641.533,34	13.641.795,76	426,85	13.641.533,34	13.641.795,76
1.9.01.03.	Ritenute su redditi da lavoro autonomo	0,00	63.084,64	56.353,84	0,00	41.422,20	41.422,20	0,00	41.422,20	41.422,20
1.9.01.99.	Altre entrate per partite di giro	434.928,96	1.232.789,03	1.122.410,39	127.276,21	18.419.009,28	18.108.600,14	127.276,21	18.419.009,28	18.108.600,14
	<u>TOTALE 9.01. - Entrate per partite di giro</u>	435.093,39	15.702.105,32	15.384.900,51	127.703,06	32.101.964,82	31.791.818,10	127.703,06	32.101.964,82	31.791.818,10
	<u>9.02. - Entrate per conto terzi</u> Depositi di/presso terzi	93.356,28	5.490,00	2.340,00	81.116,28	12.240,00	0,00	81.116,28	12.240,00	0,00
1.9.02.04.	Riscossione imposte e tributi per conto terzi	128.096,58	84.528,50	96.934,30	55.603,28	132.113,35	57.275,79	55.603,28	132.113,35	57.275,79
1.9.02.05.	Altre entrate per conto terzi	1.647.846,55	156.108,29	325.158,39	1.626.502,84	92.537,73	71.194,02	1.626.502,84	92.537,73	71.194,02
1.9.02.99.	<u>TOTALE 9.02. - Entrate per conto terzi</u>	1.869.299,41	246.126,79	424.432,69	1.763.222,40	236.891,08	128.469,81	1.763.222,40	236.891,08	128.469,81
	TOTALE GENERALE 9. - Entrate per conto terzi e partite di giro	2.304.392,80	15.948.232,11	15.809.333,20	1.890.925,46	32.338.855,90	31.920.287,91	1.890.925,46	32.338.855,90	31.920.287,91
	TOTALE 1. - GENERALE	39.861.477,22	114.604.852,96	118.009.203,14	40.741.125,23	113.507.584,74	113.991.958,28	40.741.125,23	113.507.584,74	113.991.958,28
	Totale delle Entrate	39.861.477,22	114.604.852,96	118.009.203,14	40.741.125,23	113.507.584,74	113.991.958,28	40.741.125,23	113.507.584,74	113.991.958,28



Istituto Nazionale di Geofisica e Vulcanologia
RENDICONTO FINANZIARIO DECISIONALE - Esercizio 2017

ENTRATE

Codice	Denominazione	ANNO FINANZIARIO 2017				ANNO FINANZIARIO 2016			
		Residui	Competenza (Accertamenti)	Cassa (Riscossioni)	Residui	Competenza (Accertamenti)	Cassa (Riscossioni)		
	<u>Riepilogo dei titoli</u>								
	<u>Riepilogo dei titoli Centro Resp. Amm.va GENERALE</u>								
	Titolo II	37.024.474,66	97.688.015,22	101.242.639,41	38.326.164,37	80.052.647,01	80.964.162,90		
	Titolo III	140.527,34	593.884,21	572.696,22	224.529,25	538.625,25	622.627,16		
	Titolo IV	0,00	0,00	0,00	0,00	154.958,23	154.958,23		
	Titolo V	392.082,42	374.721,42	384.534,31	299.506,15	422.498,35	329.922,08		
	Titolo VII	0,00	0,00	0,00	0,00	0,00	0,00		
	Titolo IX	2.304.392,80	15.948.232,11	15.809.333,20	1.890.925,46	32.338.855,90	31.920.287,91		
	Totale delle entrate Centro Resp. Amm.va GENERALE	39.861.477,22	114.604.852,96	118.009.203,14	40.741.125,23	113.507.584,74	113.991.958,28		
	<u>Riepilogo delle entrate per titoli dei Centri Resp. Amm.va</u>								
	Titolo II	37.024.474,66	97.688.015,22	101.242.639,41	38.326.164,37	80.052.647,01	80.964.162,90		
	Titolo III	140.527,34	593.884,21	572.696,22	224.529,25	538.625,25	622.627,16		
	Titolo IV	0,00	0,00	0,00	0,00	154.958,23	154.958,23		
	Titolo V	392.082,42	374.721,42	384.534,31	299.506,15	422.498,35	329.922,08		
	Titolo VII	0,00	0,00	0,00	0,00	0,00	0,00		
	Titolo IX	2.304.392,80	15.948.232,11	15.809.333,20	1.890.925,46	32.338.855,90	31.920.287,91		
	TOTALE	39.861.477,22	114.604.852,96	118.009.203,14	40.741.125,23	113.507.584,74	113.991.958,28		

Rendiconto Finanziario Decisionale Uscite



Istituto Nazionale di Geofisica e Vulcanologia RENDICONTO FINANZIARIO DECISIONALE - Esercizio 2017

USCITE

Codice	Denominazione	ANNO FINANZIARIO 2017			ANNO FINANZIARIO 2016		
		Residui	Competenza (Impegni)	Cassa (Pagamenti)	Residui	Competenza (Impegni)	Cassa (Pagamenti)
1.- GENERALE							
1. - Spese correnti							
<u>1.01. - Redditi da lavoro dipendente</u>							
1.1.01.01.	Retribuzioni lorde	867.711,32	43.498.471,60	41.724.147,15	1.847.155,70	42.409.007,19	41.945.078,06
1.1.01.02.	Contributi sociali a carico dell'ente	1.066.401,06	7.514.762,73	7.511.755,02	920.336,73	7.295.045,30	7.148.980,97
	TOTALE 1.01. - Redditi da lavoro dipendente	1.934.112,38	51.013.234,33	49.235.902,17	2.767.492,43	49.704.052,49	49.094.059,03
<u>1.02. - Imposte e tasse a carico dell'ente</u>							
1.1.02.01.	Imposte, tasse e proventi assimilati a carico dell'ente	392.557,18	3.076.963,82	3.089.696,85	414.514,84	3.075.999,59	3.097.957,25
	TOTALE 1.02. - Imposte e tasse a carico dell'ente	392.557,18	3.076.963,82	3.089.696,85	414.514,84	3.075.999,59	3.097.957,25
<u>1.03. - Acquisto di beni e servizi</u>							
1.1.03.01.	Acquisto di beni	419.493,47	1.087.875,65	1.144.334,17	432.500,23	1.396.504,34	1.383.360,83
1.1.03.02.	Acquisto di servizi	7.422.415,65	27.387.362,97	26.945.953,54	5.812.944,27	19.509.354,83	16.814.505,50
	TOTALE 1.03. - Acquisto di beni e servizi	7.841.909,12	28.475.238,62	28.090.287,71	6.245.444,50	20.905.859,17	18.197.866,33
<u>1.04. - Trasferimenti correnti</u>							
1.1.04.01.	Trasferimenti correnti a Amministrazioni Pubbliche	0,00	556.294,98	556.294,98	0,00	603.481,60	603.481,60
1.1.04.02.	Trasferimenti correnti a Famiglie	2.154.554,31	700.316,00	991.755,62	1.944.430,83	1.354.387,18	1.144.263,70
	TOTALE 1.04. - Trasferimenti correnti	2.154.554,31	1.256.610,98	1.548.050,60	1.944.430,83	1.957.868,78	1.747.745,30
<u>1.07. - Interessi passivi</u>							
1.1.07.05.	Interessi su Mutui e altri finanziamenti a medio lungo termine	0,00	223.601,83	223.601,83	0,00	0,00	0,00
1.1.07.06.	Altri interessi passivi	130.981,78	0,00	118.705,36	12.393,98	242.036,24	123.433,18
	TOTALE 1.07. - Interessi passivi	130.981,78	223.601,83	342.307,19	12.393,98	242.036,24	123.433,18



**Istituto Nazionale di Geofisica e Vulcanologia
RENDICONTO FINANZIARIO DECISIONALE - Esercizio 2017**

USCITE

Codice	Denominazione	ANNO FINANZIARIO 2017				ANNO FINANZIARIO 2016				
		Residui	Competenza (Impegni)	Cassa (Pagamenti)	Residui	Competenza (Impegni)	Cassa (Pagamenti)	Residui	Competenza (Impegni)	Cassa (Pagamenti)
1.1.10.01.	<u>1.10. - Altre spese correnti</u>									
	Fondi di riserva e altri accantonamenti	0,00	0,00	0,00	0,00	0,00	0,00	0,00	0,00	0,00
1.1.10.04.	Premi di assicurazione	242,00	113.602,11	55.829,37	5.204,56	80.691,11		85.653,67		
1.1.10.05.	Spese dovute a sanzioni, risarcimenti e indennizzi	0,00	14.241,13	14.131,33	63,15	70.116,22		70.179,37		
1.1.10.99.	Altre spese correnti n.a.c.	0,00	6.000,00	6.000,00	0,00	6.000,00		6.000,00		
	TOTALE 1.10. - Altre spese correnti	242,00	133.843,24	75.960,70	5.267,71	156.807,33		161.833,04		
	TOTALE GENERALE 1. - Spese correnti	12.454.356,77	84.179.492,82	82.382.205,22	11.389.544,29	76.042.623,60		72.422.894,13		
	2. - Spese in conto capitale									
1.02.01.	<u>2.02. - Investimenti fissi lordi e acquisto di terreni</u>									
	Beni materiali	1.910.738,65	3.522.316,84	4.135.422,81	1.816.749,39	3.789.940,68		3.625.418,53		
	TOTALE 2.02. - Investimenti fissi lordi e acquisto di terreni	1.910.738,65	3.522.316,84	4.135.422,81	1.816.749,39	3.789.940,68		3.625.418,53		
	TOTALE GENERALE 2. - Spese in conto capitale	1.910.738,65	3.522.316,84	4.135.422,81	1.816.749,39	3.789.940,68		3.625.418,53		
	3. - Spese per incremento attività finanziarie									
1.3.01.01.	<u>3.01. - Acquisizioni di attività finanziarie</u>									
	Acquisizioni di partecipazioni e conferimenti di capitale	0,00	0,00	0,00	0,00	0,00		0,00		
	TOTALE 3.01. - Acquisizioni di attività finanziarie	0,00	0,00	0,00	0,00	0,00		0,00		
	TOTALE GENERALE 3. - Spese per incremento attività finanziarie	0,00	0,00	0,00	0,00	0,00		0,00		
	4. - Rimborso Prestiti									
1.4.03.01.	<u>4.03. - Rimborso mutui e altri finanziamenti a medio lungo termine</u>									
	Rimborso Mutui e altri finanziamenti a medio lungo termine	204.157,67	421.919,63	626.077,30	0,00	403.910,78		199.753,11		



Istituto Nazionale di Geofisica e Vulcanologia RENDICONTO FINANZIARIO DECISIONALE - Esercizio 2017

USCITE

Codice	Denominazione	ANNO FINANZIARIO 2017				ANNO FINANZIARIO 2016				
		Residui	Competenza (Impegni)	Cassa (Pagamenti)	Residui	Competenza (Impegni)	Cassa (Pagamenti)	Residui	Competenza (Impegni)	Cassa (Pagamenti)
	<u>TOTALE 4.03. - Rimborsamento mutui e altri finanziamenti a medio lungo termine</u>	204.157,67	421.919,63	626.077,30	0,00	403.910,78	199.753,11			
	TOTALE GENERALE 4. - Rimborsamento Prestiti	204.157,67	421.919,63	626.077,30	0,00	403.910,78	199.753,11			
	5. - Chiusura Anticipazioni ricevute da istituto tesoriere/cassiere									
	<u>5.01. - Chiusura Anticipazioni ricevute da istituto tesoriere/cassiere</u>									
1.5.01.01.	Chiusura Anticipazioni ricevute da istituto tesoriere/cassiere	0,00	0,00	0,00	0,00	0,00	0,00			0,00
	<u>TOTALE 5.01. - Chiusura Anticipazioni ricevute da istituto tesoriere/cassiere</u>	0,00	0,00	0,00	0,00	0,00	0,00			0,00
	TOTALE GENERALE 5. - Chiusura Anticipazioni ricevute da istituto tesoriere/cassiere	0,00	0,00	0,00	0,00	0,00	0,00			0,00
	7. - Uscite per conto terzi e partite di giro									
	<u>7.01. - Uscite per partite di giro</u>									
1.7.01.01.	Versamenti di altre ritenute	0,00	961.678,51	903.005,24	0,00	0,00	0,00			0,00
1.7.01.02.	Versamenti di ritenute su Redditi da lavoro dipendente	2.340.876,59	13.444.553,14	13.815.110,67	2.506.393,73	13.641.533,34	13.807.050,48			
1.7.01.03.	Versamenti di ritenute su Redditi da lavoro autonomo	22.041,20	63.084,64	75.177,54	0,00	41.422,20	19.381,00			
1.7.01.99.	Altre uscite per partite di giro	12.719,02	1.232.789,03	1.224.283,84	26.026,94	18.419.009,28	18.432.317,20			
	<u>TOTALE 7.01. - Uscite per partite di giro</u>	2.375.636,81	15.702.105,32	16.017.577,29	2.532.420,67	32.101.964,82	32.258.748,68			
	<u>7.02. - Uscite per conto terzi</u>									
1.7.02.04.	Depositi di/presso terzi	0,00	5.490,00	3.850,00	0,00	12.240,00	12.240,00			
1.7.02.05.	Versamenti di imposte e tributi riscosse per conto terzi	10.937,30	84.528,50	95.465,80	0,00	132.113,35	121.176,05			
1.7.02.99.	Altre uscite per conto terzi	42.493,59	156.108,29	186.169,23	1.861,40	92.537,73	51.905,54			



**Istituto Nazionale di Geofisica e Vulcanologia
RENDICONTO FINANZIARIO DECISIONALE - Esercizio 2017**

USCITE

Codice	Denominazione	ANNO FINANZIARIO 2017			ANNO FINANZIARIO 2016		
		Residui	Competenza (Impegni)	Cassa (Pagamenti)	Residui	Competenza (Impegni)	Cassa (Pagamenti)
	<u>TOTALE 7.02. - Uscite per conto terzi</u>	53.430,89	246.126,79	285.485,03	1.861,40	236.891,08	185.321,59
	TOTALE GENERALE 7. - Uscite per conto terzi e partite di giro	2.429.067,70	15.948.232,11	16.303.062,32	2.534.282,07	32.338.855,90	32.444.070,27
	TOTALE 1. - GENERALE	16.998.320,79	104.071.961,40	103.446.767,65	15.740.575,75	112.575.330,96	108.692.136,04
	Totale delle Uscite	16.998.320,79	104.071.961,40	103.446.767,65	15.740.575,75	112.575.330,96	108.692.136,04
	Riepilogo dei titoli						
	Riepilogo dei titoli Centro Resp. Amm.va GENERALE						
	Titolo I	12.454.356,77	84.179.492,82	82.382.205,22	11.389.544,29	76.042.623,60	72.422.894,13
	Titolo II	1.910.738,65	3.522.316,84	4.135.422,81	1.816.749,39	3.789.940,68	3.625.418,53
	Titolo III	0,00	0,00	0,00	0,00	0,00	0,00
	Titolo IV	204.157,67	421.919,63	626.077,30	0,00	403.910,78	199.753,11
	Titolo V	0,00	0,00	0,00	0,00	0,00	0,00
	Titolo VII	2.429.067,70	15.948.232,11	16.303.062,32	2.534.282,07	32.338.855,90	32.444.070,27
	Totale delle uscite Centro Resp. Amm.va GENERALE	16.998.320,79	104.071.961,40	103.446.767,65	15.740.575,75	112.575.330,96	108.692.136,04
	Riepilogo delle uscite per titoli dei Centri Resp. Amm.va						
	Titolo I	12.454.356,77	84.179.492,82	82.382.205,22	11.389.544,29	76.042.623,60	72.422.894,13
	Titolo II	1.910.738,65	3.522.316,84	4.135.422,81	1.816.749,39	3.789.940,68	3.625.418,53
	Titolo III	0,00	0,00	0,00	0,00	0,00	0,00
	Titolo IV	204.157,67	421.919,63	626.077,30	0,00	403.910,78	199.753,11
	Titolo V	0,00	0,00	0,00	0,00	0,00	0,00
	Titolo VII	2.429.067,70	15.948.232,11	16.303.062,32	2.534.282,07	32.338.855,90	32.444.070,27



**Istituto Nazionale di Geofisica e Vulcanologia
RENDICONTO FINANZIARIO DECISIONALE - Esercizio 2017**

USCITE

Codice	Denominazione	ANNO FINANZIARIO 2017				ANNO FINANZIARIO 2016			
		Residui	Competenza (Impegni)	Cassa (Pagamenti)	Residui	Competenza (Impegni)	Cassa (Pagamenti)		
	TOTALE	16.998.320,79	104.071.961,40	103.446.767,65	15.740.575,75	112.575.330,96	108.692.136,04		
	<i>Avanzo finanziario</i>		10.532.891,56						
	TOTALE GENERALE	16.998.320,79	114.604.852,96	103.446.767,65	15.740.575,75	112.575.330,96	108.692.136,04		

Rendiconto Finanziario Decisionale per C.R.A. Entrate \ Uscite



Istituto Nazionale di Geofisica e Vulcanologia RENDICONTO FINANZIARIO DECISIONALE - Esercizio 2017

ENTRATE

Codice	Denominazione	ANNO FINANZIARIO 2017			ANNO FINANZIARIO 2016		
		Residui	Competenza (Accertamenti)	Cassa (Riscossioni)	Residui	Competenza (Accertamenti)	Cassa (Riscossioni)
	Fondo iniziale di Cassa		33.442.799,37	12.809.818,35			
	Avanzo di amministrazione iniziale						
	1. - GENERALE						
	1.01. - AMMINISTRAZIONE CENTRALE						
	2. - Trasferimenti correnti						
	2.01. - Trasferimenti correnti						
1.2.01.01.	Trasferimenti correnti da Amministrazioni pubbliche	35.582.368,20	82.602.643,08	85.940.799,04	37.183.061,01	75.465.936,69	76.702.455,68
1.2.01.03.	Trasferimenti correnti da Imprese	589.639,49	1.723.378,00	1.654.702,13	444.849,50	1.787.552,03	1.626.762,04
1.2.01.05.	Trasferimenti correnti dall'Unione Europea e dal Resto del Mondo	852.466,97	13.361.994,14	13.647.138,24	698.253,86	2.799.158,29	2.634.945,18
	TOTALE 2.01. - Trasferimenti correnti	37.024.474,66	97.688.015,22	101.242.639,41	38.326.164,37	80.052.647,01	80.964.162,90
	TOTALE GENERALE 2. - Trasferimenti correnti	37.024.474,66	97.688.015,22	101.242.639,41	38.326.164,37	80.052.647,01	80.964.162,90
	3. - Entrate extratributarie						
	3.01. - Vendita di beni e servizi e proventi derivanti dalla gestione dei beni						
1.3.01.01.	Vendita di beni	9.272,96	0,00	840,00	7.978,39	1.294,57	0,00
1.3.01.02.	Entrate dalla vendita e dall'erogazione di servizi	0,00	31.916,00	25.542,00	0,00	11.037,00	11.037,00
1.3.01.03.	Proventi derivanti dalla gestione dei beni	18.268,82	24.962,75	29.660,62	1.968,04	16.300,78	0,00
	TOTALE 3.01. - Vendita di beni e servizi e proventi derivanti dalla gestione dei beni	27.541,78	56.878,75	56.042,62	9.946,43	28.632,35	11.037,00
	3.03. - Interessi attivi						
1.3.03.03.	Altri interessi attivi	0,00	0,96	0,96	0,00	161,69	161,69
	TOTALE 3.03. - Interessi attivi	0,00	0,96	0,96	0,00	161,69	161,69



Istituto Nazionale di Geofisica e Vulcanologia RENDICONTO FINANZIARIO DECISIONALE - Esercizio 2017

ENTRATE

Codice	Denominazione	ANNO FINANZIARIO 2017				ANNO FINANZIARIO 2016				
		Residui	Competenza (Accertamenti)	Cassa (Riscossioni)	Residui	Competenza (Accertamenti)	Cassa (Riscossioni)	Residui	Competenza (Accertamenti)	Cassa (Riscossioni)
1.3.05.02.	<u>3.05. - Rimborsi e altre entrate correnti</u>									
	Rimborsi in entrata	112.985,56	489.181,18	468.829,32	214.582,82	458.658,12	560.255,38			
1.3.05.99.	Altre entrate correnti n.a.c.	0,00	47.823,32	47.823,32	0,00	51.173,09	51.173,09			
	TOTALE 3.05. - Rimborsi e altre entrate correnti	112.985,56	537.004,50	516.652,64	214.582,82	509.831,21	611.428,47			
	TOTALE GENERALE 3. - Entrate extratributarie	140.527,34	593.884,21	572.696,22	224.529,25	538.625,25	622.627,16			
	4. - Entrate in conto capitale									
1.4.03.04.	<u>4.03. - Altri trasferimenti in conto capitale</u>									
	Trasferimenti in conto capitale da parte di amministrazioni pubbliche per cancellazione di debiti dell'amministrazione	0,00	0,00	0,00	0,00	103.617,38	103.617,38			
	TOTALE 4.03. - Altri trasferimenti in conto capitale	0,00	0,00	0,00	0,00	103.617,38	103.617,38			
1.4.04.01.	<u>4.04. - Entrate da alienazione di beni materiali e immateriali</u>									
	Alienazione di beni materiali	0,00	0,00	0,00	0,00	51.340,85	51.340,85			
	TOTALE 4.04. - Entrate da alienazione di beni materiali e immateriali	0,00	0,00	0,00	0,00	51.340,85	51.340,85			
	TOTALE GENERALE 4. - Entrate in conto capitale	0,00	0,00	0,00	0,00	154.958,23	154.958,23			
1.5.03.03.	<u>5. - Entrate da riduzione di attività finanziarie</u>									
	<u>5.03. - Riscossione crediti di medio-lungo termine</u>									
	Riscossione crediti di medio-lungo termine a tasso agevolato da Imprese	392.082,42	374.721,42	384.534,31	299.506,15	422.498,35	329.922,08			
	TOTALE 5.03. - Riscossione crediti di medio-lungo termine	392.082,42	374.721,42	384.534,31	299.506,15	422.498,35	329.922,08			
	TOTALE GENERALE 5. - Entrate da riduzione di attività finanziarie	392.082,42	374.721,42	384.534,31	299.506,15	422.498,35	329.922,08			



Istituto Nazionale di Geofisica e Vulcanologia RENDICONTO FINANZIARIO DECISIONALE - Esercizio 2017

ENTRATE

Codice	Denominazione	ANNO FINANZIARIO 2017				ANNO FINANZIARIO 2016			
		Residui	Competenza (Accertamenti)	Cassa (Riscossioni)	Residui	Competenza (Accertamenti)	Cassa (Riscossioni)		
1.7.01.01.	7. - Anticipazioni da istituto tesoriere/cassiere <i>Z.01. - Anticipazioni da istituto tesoriere/cassiere</i> Anticipazioni da istituto tesoriere/cassiere	0,00	0,00	0,00	0,00	0,00	0,00		
	TOTALE 7.01. - Anticipazioni da istituto tesoriere/cassiere	0,00	0,00	0,00	0,00	0,00	0,00		
	TOTALE GENERALE 7. - Anticipazioni da istituto tesoriere/cassiere	0,00	0,00	0,00	0,00	0,00	0,00		
	9. - Entrate per conto terzi e partite di giro								
1.9.01.01.	9.01. - Entrate per partite di giro Altre ritenute	0,00	750.383,32	550.123,52	0,00	0,00	0,00		
1.9.01.02.	Ritenute su redditi da lavoro dipendente	164,43	13.444.553,14	13.444.717,57	426,85	13.641.533,34	13.641.795,76		
1.9.01.03.	Ritenute su redditi da lavoro autonomo	0,00	30.546,38	23.815,58	0,00	15.419,71	15.419,71		
1.9.01.99.	Altre entrate per partite di giro	333.810,91	721.639,16	625.810,80	79.453,23	18.091.023,40	17.836.229,33		
	TOTALE 9.01. - Entrate per partite di giro	333.975,34	14.947.122,00	14.644.467,47	79.880,08	31.747.976,45	31.493.444,80		
1.9.02.04.	9.02. - Entrate per conto terzi Depositi di/presso terzi	93.356,28	5.490,00	2.340,00	81.116,28	12.240,00	0,00		
1.9.02.05.	Riscossione imposte e tributi per conto terzi	128.096,58	84.528,50	96.934,30	55.603,28	132.113,35	57.275,79		
1.9.02.99.	Altre entrate per conto terzi	1.647.846,55	156.108,29	325.158,39	1.626.502,84	92.537,73	71.194,02		
	TOTALE 9.02. - Entrate per conto terzi	1.869.299,41	246.126,79	424.432,69	1.763.222,40	236.891,08	128.469,81		
	TOTALE GENERALE 9. - Entrate per conto terzi e partite di giro	2.203.274,75	15.193.248,79	15.068.900,16	1.843.102,48	31.984.867,53	31.621.914,61		
	TOTALE 1.01. - AMMINISTRAZIONE CENTRALE	39.760.359,17	113.849.869,64	117.268.770,10	40.693.302,25	113.153.596,37	113.693.584,98		
	1.02. - OSSERVATORIO VESUVIANO								



**Istituto Nazionale di Geofisica e Vulcanologia
RENDICONTO FINANZIARIO DECISIONALE - Esercizio 2017**

ENTRATE

Codice	Denominazione	ANNO FINANZIARIO 2017				ANNO FINANZIARIO 2016				
		Residui	Competenza (Accertamenti)	Cassa (Riscossioni)	Residui	Competenza (Accertamenti)	Cassa (Riscossioni)	Residui	Competenza (Accertamenti)	Cassa (Riscossioni)
	9. - Entrate per conto terzi e partite di giro									
	<u>9.01. - Entrate per partite di giro</u>									
1.9.01.01.	Altre ritenute	0,00	31.724,27	31.724,27	0,00	0,00	0,00	0,00	0,00	0,00
1.9.01.02.	Ritenute su redditi da lavoro dipendente	0,00	0,00	0,00	0,00	0,00	0,00	0,00	0,00	0,00
1.9.01.03.	Ritenute su redditi da lavoro autonomo	0,00	12.349,73	12.349,73	0,00	4.821,38	0,00	4.821,38	0,00	4.821,38
1.9.01.99.	Altre entrate per partite di giro	9.966,46	61.994,80	57.458,43	2.414,50	36.167,70	28.615,74	2.414,50	36.167,70	28.615,74
	TOTALE 9.01. - Entrate per partite di giro	9.966,46	106.068,80	101.532,43	2.414,50	40.989,08	33.437,12	2.414,50	40.989,08	33.437,12
	<u>9.02. - Entrate per conto terzi</u>									
1.9.02.05.	Riscossione imposte e tributi per conto terzi	0,00	0,00	0,00	0,00	0,00	0,00	0,00	0,00	0,00
	TOTALE 9.02. - Entrate per conto terzi	0,00	0,00	0,00	0,00	0,00	0,00	0,00	0,00	0,00
	TOTALE GENERALE 9. - Entrate per conto terzi e partite di giro	9.966,46	106.068,80	101.532,43	2.414,50	40.989,08	33.437,12	2.414,50	40.989,08	33.437,12
	TOTALE 1.02. - OSSERVATORIO VESUVIANO	9.966,46	106.068,80	101.532,43	2.414,50	40.989,08	33.437,12	2.414,50	40.989,08	33.437,12
	1.03. - MILANO									
	9. - Entrate per conto terzi e partite di giro									
	<u>9.01. - Entrate per partite di giro</u>									
1.9.01.01.	Altre ritenute	0,00	8.237,70	8.237,70	0,00	0,00	0,00	0,00	0,00	0,00
1.9.01.02.	Ritenute su redditi da lavoro dipendente	0,00	0,00	0,00	0,00	0,00	0,00	0,00	0,00	0,00
1.9.01.03.	Ritenute su redditi da lavoro autonomo	0,00	1.001,16	1.001,16	0,00	1.322,80	0,00	1.322,80	0,00	1.322,80
1.9.01.99.	Altre entrate per partite di giro	3.967,39	7.535,34	11.015,86	600,00	13.260,79	7.573,40	600,00	13.260,79	7.573,40
	TOTALE 9.01. - Entrate per partite di giro	3.967,39	16.774,20	20.254,72	600,00	14.583,59	8.896,20	600,00	14.583,59	8.896,20
	<u>9.02. - Entrate per conto terzi</u>									



**Istituto Nazionale di Geofisica e Vulcanologia
RENDICONTO FINANZIARIO DECISIONALE - Esercizio 2017**

ENTRATE

Codice	Denominazione	ANNO FINANZIARIO 2017			ANNO FINANZIARIO 2016		
		Residui	Competenza (Accertamenti)	Cassa (Riscossioni)	Residui	Competenza (Accertamenti)	Cassa (Riscossioni)
1.9.02.05.	Riscossione imposte e tributi per conto terzi	0,00	0,00	0,00	0,00	0,00	0,00
	TOTALE 9.02. - Entrate per conto terzi	0,00	0,00	0,00	0,00	0,00	0,00
	TOTALE GENERALE 9. - Entrate per conto terzi e partite di giro	3.967,39	16.774,20	20.254,72	600,00	14.583,59	8.896,20
	TOTALE 1.03. - MILANO	3.967,39	16.774,20	20.254,72	600,00	14.583,59	8.896,20
	1.04. - PALERMO						
	9. - Entrate per conto terzi e partite di giro						
1.9.01.01.	<u>9.01. - Entrate per partite di giro</u>						
	Altre ritenute	0,00	17.812,82	17.812,82	0,00	0,00	0,00
1.9.01.02.	Ritenute su redditi da lavoro dipendente	0,00	0,00	0,00	0,00	0,00	0,00
1.9.01.03.	Ritenute su redditi da lavoro autonomo	0,00	250,94	250,94	0,00	125,00	125,00
1.9.01.99.	Altre entrate per partite di giro	0,00	25.590,82	22.790,82	0,00	20.068,14	20.068,14
	TOTALE 9.01. - Entrate per partite di giro	0,00	43.654,58	40.854,58	0,00	20.193,14	20.193,14
	<u>9.02. - Entrate per conto terzi</u>						
1.9.02.05.	Riscossione imposte e tributi per conto terzi	0,00	0,00	0,00	0,00	0,00	0,00
	TOTALE 9.02. - Entrate per conto terzi	0,00	0,00	0,00	0,00	0,00	0,00
	TOTALE GENERALE 9. - Entrate per conto terzi e partite di giro	0,00	43.654,58	40.854,58	0,00	20.193,14	20.193,14
	TOTALE 1.04. - PALERMO	0,00	43.654,58	40.854,58	0,00	20.193,14	20.193,14
	1.05. - CATANIA						
	9. - Entrate per conto terzi e partite di giro						
9.01. - Entrate per partite di giro							



Istituto Nazionale di Geofisica e Vulcanologia RENDICONTO FINANZIARIO DECISIONALE - Esercizio 2017

ENTRATE

Codice	Denominazione	ANNO FINANZIARIO 2017				ANNO FINANZIARIO 2016				
		Residui	Competenza (Accertamenti)	Cassa (Riscossioni)	Residui	Competenza (Accertamenti)	Cassa (Riscossioni)	Residui	Competenza (Accertamenti)	Cassa (Riscossioni)
1.9.01.01.	Altre ritenute	0,00	40.682,01	40.682,01	0,00	0,00	0,00	0,00	0,00	0,00
1.9.01.02.	Ritenute su redditi da lavoro dipendente	0,00	0,00	0,00	0,00	0,00	0,00	0,00	0,00	0,00
1.9.01.03.	Ritenute su redditi da lavoro autonomo	0,00	3.280,39	3.280,39	0,00	1.237,17	0,00	1.237,17	0,00	1.237,17
1.9.01.99.	Altre entrate per partite di giro	18.282,73	80.496,33	86.887,06	10.821,33	63.479,83	10.821,33	63.479,83	56.018,43	56.018,43
	TOTALE 9.01. - Entrate per partite di giro	18.282,73	124.458,73	130.849,46	10.821,33	64.717,00	10.821,33	64.717,00	57.255,60	57.255,60
	9.02. - Entrate per conto terzi									
1.9.02.05.	Riscossione imposte e tributi per conto terzi	0,00	0,00	0,00	0,00	0,00	0,00	0,00	0,00	0,00
	TOTALE 9.02. - Entrate per conto terzi	0,00	0,00	0,00	0,00	0,00	0,00	0,00	0,00	0,00
	TOTALE GENERALE 9. - Entrate per conto terzi e partite di giro	18.282,73	124.458,73	130.849,46	10.821,33	64.717,00	10.821,33	64.717,00	57.255,60	57.255,60
	TOTALE 1.05. - CATANIA	18.282,73	124.458,73	130.849,46	10.821,33	64.717,00	10.821,33	64.717,00	57.255,60	57.255,60
	1.06. - ROMA 1									
	9. - Entrate per conto terzi e partite di giro									
	9.01. - Entrate per partite di giro									
1.9.01.01.	Altre ritenute	0,00	17.605,52	17.605,52	0,00	0,00	0,00	0,00	0,00	0,00
1.9.01.02.	Ritenute su redditi da lavoro dipendente	0,00	0,00	0,00	0,00	0,00	0,00	0,00	0,00	0,00
1.9.01.03.	Ritenute su redditi da lavoro autonomo	0,00	4.473,00	4.473,00	0,00	4.612,49	0,00	4.612,49	0,00	4.612,49
1.9.01.99.	Altre entrate per partite di giro	36.590,79	108.638,68	109.283,47	21.699,50	87.609,23	21.699,50	87.609,23	72.717,94	72.717,94
	TOTALE 9.01. - Entrate per partite di giro	36.590,79	130.717,20	131.361,99	21.699,50	92.221,72	21.699,50	92.221,72	77.330,43	77.330,43
	9.02. - Entrate per conto terzi									
1.9.02.05.	Riscossione imposte e tributi per conto terzi	0,00	0,00	0,00	0,00	0,00	0,00	0,00	0,00	0,00
	TOTALE 9.02. - Entrate per conto terzi	0,00	0,00	0,00	0,00	0,00	0,00	0,00	0,00	0,00



Istituto Nazionale di Geofisica e Vulcanologia RENDICONTO FINANZIARIO DECISIONALE - Esercizio 2017

ENTRATE

Codice	Denominazione	ANNO FINANZIARIO 2017				ANNO FINANZIARIO 2016			
		Residui	Competenza (Accertamenti)	Cassa (Riscossioni)	Residui	Competenza (Accertamenti)	Cassa (Riscossioni)		
	TOTALE GENERALE 9. - Entrate per conto terzi e partite di giro	36.590,79	130.717,20	131.361,99	21.699,50	92.221,72	77.330,43		
	1.07. - ROMA 2		130.717,20	131.361,99	21.699,50	92.221,72	77.330,43		
	9. - Entrate per conto terzi e partite di giro								
1.9.01.01.	<u>9.01. - Entrate per partite di giro</u>								
	Altre ritenute	0,00	30.884,50	30.884,50	0,00	0,00	0,00		
1.9.01.02.	Ritenute su redditi da lavoro dipendente	0,00	0,00	0,00	0,00	0,00	0,00		
1.9.01.03.	Ritenute su redditi da lavoro autonomo	0,00	6.182,99	6.182,99	0,00	6.253,76	6.253,76		
1.9.01.99.	Altre entrate per partite di giro	22.071,16	92.985,77	92.183,19	3.548,10	43.894,73	25.371,67		
	TOTALE 9.01. - Entrate per partite di giro	22.071,16	130.053,26	129.250,68	3.548,10	50.148,49	31.625,43		
	9.02. - Entrate per conto terzi								
1.9.02.05.	Riscossione imposte e tributi per conto terzi	0,00	0,00	0,00	0,00	0,00	0,00		
	TOTALE 9.02. - Entrate per conto terzi	0,00	0,00	0,00	0,00	0,00	0,00		
	TOTALE GENERALE 9. - Entrate per conto terzi e partite di giro	22.071,16	130.053,26	129.250,68	3.548,10	50.148,49	31.625,43		
	TOTALE 1.07. - ROMA 2	22.071,16	130.053,26	129.250,68	3.548,10	50.148,49	31.625,43		
	1.08. - CNT								
	9. - Entrate per conto terzi e partite di giro								
1.9.01.01.	<u>9.01. - Entrate per partite di giro</u>								
	Altre ritenute	0,00	26.495,72	26.495,72	0,00	0,00	0,00		
1.9.01.02.	Ritenute su redditi da lavoro dipendente	0,00	0,00	0,00	0,00	0,00	0,00		
1.9.01.03.	Ritenute su redditi da lavoro autonomo	0,00	3.193,03	3.193,03	0,00	3.392,14	3.392,14		



Istituto Nazionale di Geofisica e Vulcanologia RENDICONTO FINANZIARIO DECISIONALE - Esercizio 2017

ENTRATE

Codice	Denominazione	ANNO FINANZIARIO 2017				ANNO FINANZIARIO 2016				
		Residui	Competenza (Accertamenti)	Cassa (Riscossioni)	Residui	Competenza (Accertamenti)	Cassa (Riscossioni)	Residui	Competenza (Accertamenti)	Cassa (Riscossioni)
1.9.01.99.	Altre entrate per partite di giro	5.175,17	110.323,10	88.331,38	4.691,00	46.375,15	45.890,98			
	TOTALE 9.01. - Entrate per partite di giro	5.175,17	140.011,85	118.020,13	4.691,00	49.767,29	49.283,12			
1.9.02.05.	<u>9.02. - Entrate per conto terzi</u> Riscossione imposte e tributi per conto terzi	0,00	0,00	0,00	0,00	0,00	0,00			0,00
	TOTALE 9.02. - Entrate per conto terzi	0,00	0,00	0,00	0,00	0,00	0,00			0,00
	TOTALE GENERALE 9. - Entrate per conto terzi e partite di giro	5.175,17	140.011,85	118.020,13	4.691,00	49.767,29	49.283,12			
	TOTALE 1.08. - CNT	5.175,17	140.011,85	118.020,13	4.691,00	49.767,29	49.283,12			
	1.09. - BOLOGNA									
	9. - Entrate per conto terzi e partite di giro									
1.9.01.01.	<u>9.01. - Entrate per partite di giro</u> Altre ritenute	0,00	15.886,46	15.886,46	0,00	0,00	0,00			0,00
1.9.01.02.	Ritenute su redditi da lavoro dipendente	0,00	0,00	0,00	0,00	0,00	0,00			0,00
1.9.01.03.	Ritenute su redditi da lavoro autonomo	0,00	692,60	692,60	0,00	3.156,10	3.156,10			
1.9.01.99.	Altre entrate per partite di giro	0,00	13.796,10	13.796,10	0,00	5.407,81	5.407,81			
	TOTALE 9.01. - Entrate per partite di giro	0,00	30.375,16	30.375,16	0,00	8.563,91	8.563,91			
1.9.02.05.	<u>9.02. - Entrate per conto terzi</u> Riscossione imposte e tributi per conto terzi	0,00	0,00	0,00	0,00	0,00	0,00			0,00
	TOTALE 9.02. - Entrate per conto terzi	0,00	0,00	0,00	0,00	0,00	0,00			0,00
	TOTALE GENERALE 9. - Entrate per conto terzi e partite di giro	0,00	30.375,16	30.375,16	0,00	8.563,91	8.563,91			
	TOTALE 1.09. - BOLOGNA	0,00	30.375,16	30.375,16	0,00	8.563,91	8.563,91			



Istituto Nazionale di Geofisica e Vulcanologia RENDICONTO FINANZIARIO DECISIONALE - Esercizio 2017

ENTRATE

Codice	Denominazione	ANNO FINANZIARIO 2017				ANNO FINANZIARIO 2016			
		Residui	Competenza (Accertamenti)	Cassa (Riscossioni)	Residui	Competenza (Accertamenti)	Cassa (Riscossioni)		
	1.10. - PISA								
	9. - Entrate per conto terzi e partite di giro								
	<u>9.01. - Entrate per partite di giro</u>								
1.9.01.01.	Altre ritenute	0,00	21.966,19	21.966,19	0,00	0,00	0,00	0,00	0,00
1.9.01.02.	Ritenute su redditi da lavoro dipendente	0,00	0,00	0,00	0,00	0,00	0,00	0,00	0,00
1.9.01.03.	Ritenute su redditi da lavoro autonomo	0,00	1.114,42	1.114,42	0,00	1.081,65	1.081,65	1.081,65	1.081,65
1.9.01.99.	Altre entrate per partite di giro	5.064,35	9.788,93	14.853,28	4.048,55	11.722,50	10.706,70	10.706,70	10.706,70
	TOTALE 9.01. - Entrate per partite di giro	5.064,35	32.869,54	37.933,89	4.048,55	12.804,15	11.788,35	11.788,35	11.788,35
	<u>9.02. - Entrate per conto terzi</u>								
1.9.02.05.	Riscossione imposte e tributi per conto terzi	0,00	0,00	0,00	0,00	0,00	0,00	0,00	0,00
	TOTALE 9.02. - Entrate per conto terzi	0,00	0,00	0,00	0,00	0,00	0,00	0,00	0,00
	TOTALE GENERALE 9. - Entrate per conto terzi e partite di giro	5.064,35	32.869,54	37.933,89	4.048,55	12.804,15	11.788,35	11.788,35	11.788,35
	TOTALE 1.10. - PISA	5.064,35	32.869,54	37.933,89	4.048,55	12.804,15	11.788,35	11.788,35	11.788,35
	TOTALE 1. - GENERALE	39.861.477,22	114.604.852,96	118.009.203,14	40.741.125,23	113.507.584,74	113.991.958,28	113.991.958,28	113.991.958,28
	Totale delle Entrate	39.861.477,22	114.604.852,96	118.009.203,14	40.741.125,23	113.507.584,74	113.991.958,28	113.991.958,28	113.991.958,28
	<u>Riepilogo dei titoli</u>								
	Riepilogo dei titoli Centro Resp. Amm.va								
	Titolo II	37.024.474,66	97.688.015,22	101.242.639,41	38.326.164,37	80.052.647,01	80.964.162,90	80.964.162,90	80.964.162,90
	Titolo III	140.527,34	593.884,21	572.696,22	224.529,25	538.625,25	622.627,16	622.627,16	622.627,16
	Titolo IV	0,00	0,00	0,00	0,00	154.958,23	154.958,23	154.958,23	154.958,23



Istituto Nazionale di Geofisica e Vulcanologia
RENDICONTO FINANZIARIO DECISIONALE - Esercizio 2017

ENTRATE

Codice	Denominazione	ANNO FINANZIARIO 2017				ANNO FINANZIARIO 2016				
		Residui	Competenza (Accertamenti)	Cassa (Riscossioni)	Residui	Competenza (Accertamenti)	Cassa (Riscossioni)	Residui	Competenza (Accertamenti)	Cassa (Riscossioni)
	Titolo V	392.082,42	374.721,42	384.534,31	299.506,15	422.498,35	329.922,08			
	Titolo VII	0,00	0,00	0,00	0,00	0,00	0,00			
	Titolo IX	2.304.392,80	15.948.232,11	15.809.333,20	1.890.925,46	32.338.855,90	31.920.287,91			
	Totale delle entrate Centro Resp. Amm.va	39.861.477,22	114.604.852,96	118.009.203,14	40.741.125,23	113.507.584,74	113.991.958,28			
	<u>Riepilogo delle entrate per titoli dei Centri Resp. Amm.va</u>									
	Titolo II	37.024.474,66	97.688.015,22	101.242.639,41	38.326.164,37	80.052.647,01	80.964.162,90			
	Titolo III	140.527,34	593.884,21	572.696,22	224.529,25	538.625,25	622.627,16			
	Titolo IV	0,00	0,00	0,00	0,00	154.958,23	154.958,23			
	Titolo V	392.082,42	374.721,42	384.534,31	299.506,15	422.498,35	329.922,08			
	Titolo VII	0,00	0,00	0,00	0,00	0,00	0,00			
	Titolo IX	2.304.392,80	15.948.232,11	15.809.333,20	1.890.925,46	32.338.855,90	31.920.287,91			
	TOTALE	39.861.477,22	114.604.852,96	118.009.203,14	40.741.125,23	113.507.584,74	113.991.958,28			



Istituto Nazionale di Geofisica e Vulcanologia RENDICONTO FINANZIARIO DECISIONALE - Esercizio 2017

USCITE

Codice	Denominazione	ANNO FINANZIARIO 2017			ANNO FINANZIARIO 2016		
		Residui	Competenza (Impegni)	Cassa (Pagamenti)	Residui	Competenza (Impegni)	Cassa (Pagamenti)
	<u>1. - GENERALE</u>						
	<u>1.01. - AMMINISTRAZIONE CENTRALE</u>						
	<u>1. - Spese correnti</u>						
	<u>1.01. - Redditi da lavoro dipendente</u>						
1.1.01.01.	Rettibuzioni lorde	867.711,32	43.498.471,60	41.724.147,15	1.842.728,45	42.406.023,44	41.937.967,06
1.1.01.02.	Contributi sociali a carico dell'ente	1.066.401,06	7.514.762,73	7.511.755,02	920.336,73	7.295.045,30	7.148.980,97
	TOTALE 1.01. - Redditi da lavoro dipendente	1.934.112,38	51.013.234,33	49.235.902,17	2.763.065,18	49.701.068,74	49.086.948,03
	<u>1.02. - Imposte e tasse a carico dell'ente</u>						
1.1.02.01.	Imposte, tasse e proventi assimilati a carico dell'ente	392.557,18	3.067.204,71	3.079.937,74	414.514,84	3.069.130,87	3.091.088,53
	TOTALE 1.02. - Imposte e tasse a carico dell'ente	392.557,18	3.067.204,71	3.079.937,74	414.514,84	3.069.130,87	3.091.088,53
	<u>1.03. - Acquisto di beni e servizi</u>						
1.1.03.01.	Acquisto di beni	136.894,64	410.658,17	488.678,79	151.592,62	650.518,33	658.621,33
1.1.03.02.	Acquisto di servizi	5.823.619,77	21.924.286,50	21.775.318,90	4.513.796,22	14.971.957,56	12.644.824,18
	TOTALE 1.03. - Acquisto di beni e servizi	5.960.514,41	22.334.944,67	22.263.997,69	4.665.388,84	15.622.475,89	13.303.445,51
	<u>1.04. - Trasferimenti correnti</u>						
1.1.04.01.	Trasferimenti correnti a Amministrazioni Pubbliche	0,00	554.294,98	554.294,98	0,00	603.481,60	603.481,60
1.1.04.02.	Trasferimenti correnti a Famiglie	2.154.554,31	700.316,00	991.755,62	1.944.430,83	1.354.387,18	1.144.263,70
	TOTALE 1.04. - Trasferimenti correnti	2.154.554,31	1.254.610,98	1.546.050,60	1.944.430,83	1.957.868,78	1.747.745,30
	<u>1.07. - Interessi passivi</u>						
1.1.07.05.	Interessi su Mutui e altri finanziamenti a medio lungo termine	0,00	223.601,83	223.601,83	0,00	0,00	0,00
1.1.07.06.	Altri interessi passivi	130.981,78	0,00	118.705,36	12.393,98	241.610,68	123.007,62



Istituto Nazionale di Geofisica e Vulcanologia RENDICONTO FINANZIARIO DECISIONALE - Esercizio 2017

USCITE

Codice	Denominazione	ANNO FINANZIARIO 2017				ANNO FINANZIARIO 2016				
		Residui	Competenza (Impegni)	Cassa (Pagamenti)	Residui	Competenza (Impegni)	Cassa (Pagamenti)	Residui	Competenza (Impegni)	Cassa (Pagamenti)
	<u>TOTALE 1.07. - Interessi passivi</u>	130.981,78	223.601,83	342.307,19	12.393,98	241.610,68	123.007,62			
1.1.10.01.	<u>1.10. - Altre spese correnti</u>									
	Fondi di riserva e altri accantonamenti	0,00	0,00	0,00	0,00	0,00	0,00			0,00
1.1.10.04.	Premi di assicurazione	242,00	108.352,11	55.529,37	1.242,00	66.478,40	67.478,40			
1.1.10.05.	Spese dovute a sanzioni, risarcimenti e indennizzi	0,00	14.065,13	13.955,33	63,15	70.116,22	70.179,37			
1.1.10.99.	Altre spese correnti n.a.c.	0,00	6.000,00	6.000,00	0,00	6.000,00	6.000,00			
	<u>TOTALE 1.10. - Altre spese correnti</u>	242,00	128.417,24	75.484,70	1.305,15	142.594,62	143.657,77			
	<u>TOTALE GENERALE 1. - Spese correnti</u>	10.572.962,06	78.022.013,76	76.543.680,09	9.801.098,82	70.734.749,58	67.495.892,76			
	<u>TOTALE 1.01. - AMMINISTRAZIONE CENTRALE</u>	10.572.962,06	78.022.013,76	76.543.680,09	9.801.098,82	70.734.749,58	67.495.892,76			
	<u>1.02. - OSSERVATORIO VESUVIANO</u>									
	<u>1. - Spese correnti</u>									
1.1.02.01.	<u>1.02. - Imposte e tasse a carico dell'ente</u>									
	Imposte, tasse e proventi assimilati a carico dell'ente	0,00	3.313,26	3.313,26	0,00	2.650,56	2.650,56			
	<u>TOTALE 1.02. - Imposte e tasse a carico dell'ente</u>	0,00	3.313,26	3.313,26	0,00	2.650,56	2.650,56			
1.1.03.01.	<u>1.03. - Acquisto di beni e servizi</u>									
	Acquisto di beni	29.266,79	113.938,54	97.736,64	10.404,18	110.102,68	85.696,61			
1.1.03.02.	Acquisto di servizi	350.513,30	777.466,17	648.029,56	455.466,19	579.714,52	657.190,23			
	<u>TOTALE 1.03. - Acquisto di beni e servizi</u>	379.780,09	891.404,71	745.766,20	465.870,37	689.817,20	742.886,84			
1.1.07.06.	<u>1.07. - Interessi passivi</u>									
	Altri interessi passivi	0,00	0,00	0,00	0,00	425,56	425,56			
	<u>TOTALE 1.07. - Interessi passivi</u>	0,00	0,00	0,00	0,00	425,56	425,56			



Istituto Nazionale di Geofisica e Vulcanologia RENDICONTO FINANZIARIO DECISIONALE - Esercizio 2017

USCITE

Codice	Denominazione	ANNO FINANZIARIO 2017				ANNO FINANZIARIO 2016				
		Residui	Competenza (Impegni)	Cassa (Pagamenti)	Residui	Competenza (Impegni)	Cassa (Pagamenti)	Residui	Competenza (Impegni)	Cassa (Pagamenti)
1.1.10.04	<u>1.10. - Altre spese correnti</u>									
	Premi di assicurazione	0,00	4.900,00	300,00	0,00	14.212,71	14.212,71	14.212,71		
	TOTALE 1.10. - Altre spese correnti	0,00	4.900,00	300,00	0,00	14.212,71	14.212,71	14.212,71		
	TOTALE GENERALE 1. - Spese correnti	379.780,09	899.617,97	749.379,46	465.870,37	707.106,03	707.106,03	760.175,67		
	TOTALE 1.02. - OSSERVATORIO VESUVIANO	379.780,09	899.617,97	749.379,46	465.870,37	707.106,03	707.106,03	760.175,67		
	1.03. - MILANO									
	1. - Spese correnti									
	<u>1.02. - Imposte e tasse a carico dell'ente</u>									
1.1.02.01	Imposte, tasse e proventi assimilati a carico dell'ente	0,00	166,00	166,00	0,00	202,87	202,87	202,87		
	TOTALE 1.02. - Imposte e tasse a carico dell'ente	0,00	166,00	166,00	0,00	202,87	202,87	202,87		
	<u>1.03. - Acquisto di beni e servizi</u>									
1.1.03.01	Acquisto di beni	2.885,68	13.018,28	11.517,97	6.847,49	10.689,88	14.651,69	14.651,69		
1.1.03.02	Acquisto di servizi	81.868,06	211.078,21	233.453,20	21.678,14	221.382,19	160.320,22	160.320,22		
	TOTALE 1.03. - Acquisto di beni e servizi	84.753,74	224.096,49	244.971,17	28.525,63	232.072,07	174.971,91	174.971,91		
	TOTALE GENERALE 1. - Spese correnti	84.753,74	224.262,49	245.137,17	28.525,63	232.274,94	175.174,78	175.174,78		
	TOTALE 1.03. - MILANO	84.753,74	224.262,49	245.137,17	28.525,63	232.274,94	175.174,78	175.174,78		
	1.04. - PALERMO									
	1. - Spese correnti									
	<u>1.01. - Redditi da lavoro dipendente</u>									
1.1.01.01	Retribuzioni lorde	0,00	0,00	0,00	0,00	0,00	0,00	0,00		
	TOTALE 1.01. - Redditi da lavoro dipendente	0,00	0,00	0,00	0,00	0,00	0,00	0,00		
	<u>1.02. - Imposte e tasse a carico dell'ente</u>									
	TOTALE 1.02. - Imposte e tasse a carico dell'ente	0,00	0,00	0,00	0,00	0,00	0,00	0,00		



Istituto Nazionale di Geofisica e Vulcanologia RENDICONTO FINANZIARIO DECISIONALE - Esercizio 2017

USCITE

Codice	Denominazione	ANNO FINANZIARIO 2017				ANNO FINANZIARIO 2016				
		Residui	Competenza (Impegni)	Cassa (Pagamenti)	Residui	Competenza (Impegni)	Cassa (Pagamenti)	Residui	Competenza (Impegni)	Cassa (Pagamenti)
1.1.02.01.	Imposte, tasse e proventi assimilati a carico dell'ente	0,00	2.816,24	2.816,24	0,00	1.205,77	1.205,77	1.205,77	1.205,77	1.205,77
	TOTALE 1.02. - Imposte e tasse a carico dell'ente	0,00	2.816,24	2.816,24	0,00	1.205,77	1.205,77	1.205,77	1.205,77	1.205,77
1.1.03.01.	<u>1.03. - Acquisto di beni e servizi</u> Acquisto di beni	32.976,10	87.827,62	100.973,98	44.088,67	158.327,34	166.781,85	158.327,34	166.781,85	166.781,85
1.1.03.02.	Acquisto di servizi	31.419,24	352.832,20	307.620,80	61.843,02	296.112,59	323.956,35	61.843,02	296.112,59	323.956,35
	TOTALE 1.03. - Acquisto di beni e servizi	64.395,34	440.659,82	408.594,78	105.931,69	454.439,93	490.738,20	105.931,69	454.439,93	490.738,20
1.1.10.04.	<u>1.10. - Altre spese correnti</u> Premi di assicurazione	0,00	0,00	0,00	0,00	0,00	0,00	0,00	0,00	0,00
	TOTALE 1.10. - Altre spese correnti	0,00	0,00	0,00	0,00	0,00	0,00	0,00	0,00	0,00
	TOTALE GENERALE 1. - Spese correnti	64.395,34	443.476,06	411.411,02	105.931,69	455.645,70	491.943,97	105.931,69	455.645,70	491.943,97
	TOTALE 1.04. - PALERMO	64.395,34	443.476,06	411.411,02	105.931,69	455.645,70	491.943,97	105.931,69	455.645,70	491.943,97
	1.05. - CATANIA									
	1. - Spese correnti									
1.1.02.01.	<u>1.02. - Imposte e tasse a carico dell'ente</u> Imposte, tasse e proventi assimilati a carico dell'ente	0,00	2.612,99	2.612,99	0,00	2.809,52	2.809,52	0,00	2.809,52	2.809,52
	TOTALE 1.02. - Imposte e tasse a carico dell'ente	0,00	2.612,99	2.612,99	0,00	2.809,52	2.809,52	0,00	2.809,52	2.809,52
1.1.03.01.	<u>1.03. - Acquisto di beni e servizi</u> Acquisto di beni	19.725,95	94.922,01	82.148,51	25.068,49	48.019,25	53.321,09	25.068,49	48.019,25	53.321,09
1.1.03.02.	Acquisto di servizi	250.063,90	787.512,58	853.952,35	208.288,27	615.121,94	572.686,31	208.288,27	615.121,94	572.686,31
	TOTALE 1.03. - Acquisto di beni e servizi	269.789,85	882.434,59	936.100,86	233.356,76	663.141,19	626.007,40	233.356,76	663.141,19	626.007,40
	1.04. - Trasferimenti correnti									



**Istituto Nazionale di Geofisica e Vulcanologia
RENDICONTO FINANZIARIO DECISIONALE - Esercizio 2017**

USCITE

Codice	Denominazione	ANNO FINANZIARIO 2017				ANNO FINANZIARIO 2016				
		Residui	Competenza (Impegni)	Cassa (Pagamenti)	Residui	Competenza (Impegni)	Cassa (Pagamenti)	Residui	Competenza (Impegni)	Cassa (Pagamenti)
1.1.04.01.	Trasferimenti correnti a Amministrazioni Pubbliche	0,00	2.000,00	2.000,00	0,00	0,00	0,00	0,00	0,00	0,00
	TOTALE 1.04. - Trasferimenti correnti	0,00	2.000,00	2.000,00	0,00	0,00	0,00	0,00	0,00	0,00
	1.10. - Altre spese correnti									
1.1.10.04.	Premi di assicurazione	0,00	0,00	0,00	3.962,56	0,00	0,00	3.962,56	0,00	3.962,56
1.1.10.05.	Spese dovute a sanzioni, risarcimenti e indennizzi	0,00	176,00	176,00	0,00	0,00	0,00	0,00	0,00	0,00
	TOTALE 1.10. - Altre spese correnti	0,00	176,00	176,00	3.962,56	0,00	0,00	3.962,56	0,00	3.962,56
	TOTALE GENERALE 1. - Spese correnti	269.789,85	887.223,58	940.889,85	237.319,32	665.950,71	665.950,71	632.779,48	632.779,48	632.779,48
	TOTALE 1.05. - CATANIA	269.789,85	887.223,58	940.889,85	237.319,32	665.950,71	665.950,71	632.779,48	632.779,48	632.779,48
	1.06. - ROMA 1									
	1. - Spese correnti									
	1.01. - Redditi da lavoro dipendente									
1.1.01.01.	Ributuzioni lorde	0,00	0,00	0,00	0,00	0,00	0,00	0,00	0,00	0,00
	TOTALE 1.01. - Redditi da lavoro dipendente	0,00	0,00	0,00	0,00	0,00	0,00	0,00	0,00	0,00
	1.03. - Acquisto di beni e servizi									
1.1.03.01.	Acquisto di beni	129.355,25	133.084,94	130.287,00	124.361,13	172.295,57	164.150,03	164.150,03	172.295,57	164.150,03
1.1.03.02.	Acquisto di servizi	187.224,84	673.029,02	581.256,20	189.247,27	761.670,73	753.333,10	753.333,10	761.670,73	753.333,10
	TOTALE 1.03. - Acquisto di beni e servizi	316.580,09	806.113,96	711.543,20	313.608,40	933.966,30	917.483,13	917.483,13	933.966,30	917.483,13
	TOTALE GENERALE 1. - Spese correnti	316.580,09	806.113,96	711.543,20	313.608,40	933.966,30	917.483,13	917.483,13	933.966,30	917.483,13
	TOTALE 1.06. - ROMA 1	316.580,09	806.113,96	711.543,20	313.608,40	933.966,30	917.483,13	917.483,13	933.966,30	917.483,13
	1.07. - ROMA 2									
	1. - Spese correnti									
	1.01. - Redditi da lavoro dipendente									



Istituto Nazionale di Geofisica e Vulcanologia RENDICONTO FINANZIARIO DECISIONALE - Esercizio 2017

USCITE

Codice	Denominazione	ANNO FINANZIARIO 2017				ANNO FINANZIARIO 2016				
		Residui	Competenza (Impegni)	Cassa (Pagamenti)	Residui	Competenza (Impegni)	Cassa (Pagamenti)	Residui	Competenza (Impegni)	Cassa (Pagamenti)
1.1.01.01.	Retribuzioni lorde	0,00	0,00	0,00	0,00	0,00	0,00	0,00	0,00	0,00
	TOTALE 1.01. - Redditi da lavoro dipendente	0,00	0,00	0,00	0,00	0,00	0,00	0,00	0,00	0,00
1.1.02.01.	<u>1.02. - Imposte e tasse a carico dell'ente</u> Imposte, tasse e proventi assimilati a carico dell'ente	0,00	850,62	850,62	0,00	850,62	0,00	0,00	0,00	0,00
	TOTALE 1.02. - Imposte e tasse a carico dell'ente	0,00	850,62	850,62	0,00	850,62	0,00	0,00	0,00	0,00
1.1.03.01.	<u>1.03. - Acquisto di beni e servizi</u> Acquisto di beni	25.523,75	71.248,25	86.272,31	47.167,27	117.352,93	138.996,45	117.352,93	138.996,45	138.996,45
1.1.03.02.	Acquisto di servizi	399.998,08	1.173.742,73	1.093.619,32	63.042,24	960.994,37	622.293,17	960.994,37	622.293,17	622.293,17
	TOTALE 1.03. - Acquisto di beni e servizi	425.521,83	1.244.990,98	1.179.891,63	110.209,51	1.078.347,30	761.289,62	1.078.347,30	761.289,62	761.289,62
	TOTALE GENERALE 1. - Spese correnti	425.521,83	1.245.841,60	1.180.742,25	110.209,51	1.078.347,30	761.289,62	1.078.347,30	761.289,62	761.289,62
	TOTALE 1.07. - ROMA 2	425.521,83	1.245.841,60	1.180.742,25	110.209,51	1.078.347,30	761.289,62	1.078.347,30	761.289,62	761.289,62
	1.08. - CNT									
	1. - Spese correnti									
1.1.01.01.	<u>1.01. - Redditi da lavoro dipendente</u> Retribuzioni lorde	0,00	0,00	0,00	2.500,00	2.983,75	5.183,75	2.500,00	2.983,75	5.183,75
	TOTALE 1.01. - Redditi da lavoro dipendente	0,00	0,00	0,00	2.500,00	2.983,75	5.183,75	2.500,00	2.983,75	5.183,75
1.1.03.01.	<u>1.03. - Acquisto di beni e servizi</u> Acquisto di beni	29.458,13	124.393,76	120.965,36	17.626,78	78.439,57	58.446,58	17.626,78	78.439,57	58.446,58
1.1.03.02.	Acquisto di servizi	145.830,05	662.657,54	629.320,84	120.250,29	519.060,83	478.629,31	120.250,29	519.060,83	478.629,31
	TOTALE 1.03. - Acquisto di beni e servizi	175.288,18	787.051,30	750.286,20	137.877,07	597.500,40	537.075,89	137.877,07	597.500,40	537.075,89
	1.10. - Altre spese correnti									



**Istituto Nazionale di Geofisica e Vulcanologia
RENDICONTO FINANZIARIO DECISIONALE - Esercizio 2017**

USCITE

Codice	Denominazione	ANNO FINANZIARIO 2017				ANNO FINANZIARIO 2016				
		Residui	Competenza (Impegni)	Cassa (Pagamenti)	Residui	Competenza (Impegni)	Cassa (Pagamenti)	Residui	Competenza (Impegni)	Cassa (Pagamenti)
1.1.10.04.	Premi di assicurazione	0,00	0,00	0,00	0,00	0,00	0,00	0,00	0,00	0,00
	TOTALE 1.10. - Altre spese correnti	0,00	0,00	0,00	0,00	0,00	0,00	0,00	0,00	0,00
	TOTALE GENERALE 1. - Spese correnti	175.288,18	787.051,30	750.286,20	140.377,07	600.484,15	542.259,64	600.484,15	542.259,64	542.259,64
	TOTALE 1.08. - CNT	175.288,18	787.051,30	750.286,20	140.377,07	600.484,15	542.259,64	600.484,15	542.259,64	542.259,64
	1.09. - BOLOGNA									
	1. - Spese correnti									
1.1.01.01.	<u>1.01. - Redditi da lavoro dipendente</u> Retribuzioni lorde	0,00	0,00	0,00	1.927,25	0,00	1.927,25	0,00	1.927,25	1.927,25
	TOTALE 1.01. - Redditi da lavoro dipendente	0,00	0,00	0,00	1.927,25	0,00	1.927,25	0,00	1.927,25	1.927,25
	1.03. - Acquisto di beni e servizi									
1.1.03.01.	Acquisto di beni	9.809,18	20.228,84	15.734,38	435,60	17.439,27	8.065,68	17.439,27	8.065,68	8.065,68
1.1.03.02.	Acquisto di servizi	100.288,66	567.029,63	568.555,28	106.061,01	404.682,27	401.420,50	404.682,27	401.420,50	401.420,50
	TOTALE 1.03. - Acquisto di beni e servizi	110.097,84	587.258,47	584.289,66	106.496,61	422.121,54	409.486,18	422.121,54	409.486,18	409.486,18
	TOTALE GENERALE 1. - Spese correnti	110.097,84	587.258,47	584.289,66	108.423,86	422.121,54	411.413,43	422.121,54	411.413,43	411.413,43
	TOTALE 1.09. - BOLOGNA	110.097,84	587.258,47	584.289,66	108.423,86	422.121,54	411.413,43	422.121,54	411.413,43	411.413,43
	1.10. - PISA									
	1. - Spese correnti									
1.1.01.01.	<u>1.01. - Redditi da lavoro dipendente</u> Retribuzioni lorde	0,00	0,00	0,00	0,00	0,00	0,00	0,00	0,00	0,00
	TOTALE 1.01. - Redditi da lavoro dipendente	0,00	0,00	0,00	0,00	0,00	0,00	0,00	0,00	0,00
	1.03. - Acquisto di beni e servizi									
1.1.03.01.	Acquisto di beni	3.598,00	18.555,24	10.019,23	4.908,00	33.319,52	34.629,52	33.319,52	34.629,52	34.629,52



Istituto Nazionale di Geofisica e Vulcanologia RENDICONTO FINANZIARIO DECISIONALE - Esercizio 2017

USCITE

Codice	Denominazione	ANNO FINANZIARIO 2017				ANNO FINANZIARIO 2016				
		Residui	Competenza (Impegni)	Cassa (Pagamenti)	Residui	Competenza (Impegni)	Cassa (Pagamenti)	Residui	Competenza (Impegni)	Cassa (Pagamenti)
1.1.03.02.	Acquisto di servizi	51.589,75	257.728,39	254.827,09	73.271,62	178.657,83	199.852,13			
	TOTALE 1.03. - Acquisto di beni e servizi	55.187,75	276.283,63	264.846,32	78.179,62	211.977,35	234.481,65			
1.1.10.04.	<u>1.10. - Altre spese correnti</u>									
	Premi di assicurazione	0,00	350,00	0,00	0,00	0,00	0,00			
	TOTALE 1.10. - Altre spese correnti	0,00	350,00	0,00	0,00	0,00	0,00			
	TOTALE GENERALE 1. - Spese correnti	55.187,75	276.633,63	264.846,32	78.179,62	211.977,35	234.481,65			
	TOTALE 1.10. - PISA	55.187,75	276.633,63	264.846,32	78.179,62	211.977,35	234.481,65			
	1.01. - AMMINISTRAZIONE CENTRALE									
	2. - Spese in conto capitale									
1.2.02.01.	<u>2.02. - Investimenti fissi lordi e acquisto di terreni</u>									
	Beni materiali	1.278.392,76	2.469.411,27	2.974.710,25	1.006.472,48	2.470.777,64	2.134.672,48			
	TOTALE 2.02. - Investimenti fissi lordi e acquisto di terreni	1.278.392,76	2.469.411,27	2.974.710,25	1.006.472,48	2.470.777,64	2.134.672,48			
	TOTALE GENERALE 2. - Spese in conto capitale	1.278.392,76	2.469.411,27	2.974.710,25	1.006.472,48	2.470.777,64	2.134.672,48			
	TOTALE 1.01. - AMMINISTRAZIONE CENTRALE	1.278.392,76	2.469.411,27	2.974.710,25	1.006.472,48	2.470.777,64	2.134.672,48			
	1.02. - OSSERVATORIO VESUVIANO									
	2. - Spese in conto capitale									
1.2.02.01.	<u>2.02. - Investimenti fissi lordi e acquisto di terreni</u>									
	Beni materiali	15.296,50	84.051,03	74.058,57	56.152,08	87.836,09	127.812,98			
	TOTALE 2.02. - Investimenti fissi lordi e acquisto di terreni	15.296,50	84.051,03	74.058,57	56.152,08	87.836,09	127.812,98			
	TOTALE GENERALE 2. - Spese in conto capitale	15.296,50	84.051,03	74.058,57	56.152,08	87.836,09	127.812,98			
	TOTALE 1.02. - OSSERVATORIO VESUVIANO	15.296,50	84.051,03	74.058,57	56.152,08	87.836,09	127.812,98			
	1.03. - MILANO									



**Istituto Nazionale di Geofisica e Vulcanologia
RENDICONTO FINANZIARIO DECISIONALE - Esercizio 2017**

USCITE

Codice	Denominazione	ANNO FINANZIARIO 2017				ANNO FINANZIARIO 2016				
		Residui	Competenza (Impegni)	Cassa (Pagamenti)	Residui	Competenza (Impegni)	Cassa (Pagamenti)	Residui	Competenza (Impegni)	Cassa (Pagamenti)
1.2.02.01.	2. - Spese in conto capitale									
	<i>2.02. - Investimenti fissi lordi e acquisto di terreni</i>									
	Beni materiali	0,00	18.790,07	5.921,44	21.404,90	18.732,34	40.137,24	18.732,34	40.137,24	40.137,24
	TOTALE 2.02. - Investimenti fissi lordi e acquisto di terreni	0,00	18.790,07	5.921,44	21.404,90	18.732,34	40.137,24	18.732,34	40.137,24	40.137,24
	TOTALE GENERALE 2. - Spese in conto capitale	0,00	18.790,07	5.921,44	21.404,90	18.732,34	40.137,24	18.732,34	40.137,24	40.137,24
	TOTALE 1.03. - MILANO									
1.2.02.01.	1.04. - PALERMO									
	2. - Spese in conto capitale									
	<i>2.02. - Investimenti fissi lordi e acquisto di terreni</i>									
	Beni materiali	81.439,61	18.897,68	92.956,04	4.016,37	105.208,23	26.730,25	105.208,23	26.730,25	26.730,25
	TOTALE 2.02. - Investimenti fissi lordi e acquisto di terreni	81.439,61	18.897,68	92.956,04	4.016,37	105.208,23	26.730,25	105.208,23	26.730,25	26.730,25
	TOTALE GENERALE 2. - Spese in conto capitale	81.439,61	18.897,68	92.956,04	4.016,37	105.208,23	26.730,25	105.208,23	26.730,25	26.730,25
	TOTALE 1.04. - PALERMO	81.439,61	18.897,68	92.956,04	4.016,37	105.208,23	26.730,25	105.208,23	26.730,25	26.730,25
1.2.02.01.	1.05. - CATANIA									
	2. - Spese in conto capitale									
	<i>2.02. - Investimenti fissi lordi e acquisto di terreni</i>									
	Beni materiali	33.113,23	64.587,80	75.789,39	77.645,54	98.482,59	143.014,90	98.482,59	143.014,90	143.014,90
	TOTALE 2.02. - Investimenti fissi lordi e acquisto di terreni	33.113,23	64.587,80	75.789,39	77.645,54	98.482,59	143.014,90	98.482,59	143.014,90	143.014,90
	TOTALE GENERALE 2. - Spese in conto capitale	33.113,23	64.587,80	75.789,39	77.645,54	98.482,59	143.014,90	98.482,59	143.014,90	143.014,90
	TOTALE 1.05. - CATANIA	33.113,23	64.587,80	75.789,39	77.645,54	98.482,59	143.014,90	98.482,59	143.014,90	143.014,90
	1.06. - ROMA 1									
	2. - Spese in conto capitale									



Istituto Nazionale di Geofisica e Vulcanologia
RENDICONTO FINANZIARIO DECISIONALE - Esercizio 2017

USCITE

Codice	Denominazione	ANNO FINANZIARIO 2017				ANNO FINANZIARIO 2016				
		Residui	Competenza (Impegni)	Cassa (Pagamenti)	Residui	Competenza (Impegni)	Cassa (Pagamenti)	Residui	Competenza (Impegni)	Cassa (Pagamenti)
1.2.02.01.	<u>2.02. - Investimenti fissi lordi e acquisto di terreni</u>									
	Beni materiali	208.939,40	229.267,46	281.439,69	117.110,44	449.250,34	356.851,38			
	<u>TOTALE 2.02. - Investimenti fissi lordi e acquisto di terreni</u>	208.939,40	229.267,46	281.439,69	117.110,44	449.250,34	356.851,38			
	TOTALE GENERALE 2. - Spese in conto capitale	208.939,40	229.267,46	281.439,69	117.110,44	449.250,34	356.851,38			
	TOTALE 1.06. - ROMA 1	208.939,40	229.267,46	281.439,69	117.110,44	449.250,34	356.851,38			
	1.07. - ROMA 2									
	2. - Spese in conto capitale									
1.2.02.01.	<u>2.02. - Investimenti fissi lordi e acquisto di terreni</u>									
	Beni materiali	103.685,94	255.589,50	264.739,50	181.449,69	159.993,30	237.757,05			
	<u>TOTALE 2.02. - Investimenti fissi lordi e acquisto di terreni</u>	103.685,94	255.589,50	264.739,50	181.449,69	159.993,30	237.757,05			
	TOTALE GENERALE 2. - Spese in conto capitale	103.685,94	255.589,50	264.739,50	181.449,69	159.993,30	237.757,05			
	TOTALE 1.07. - ROMA 2	103.685,94	255.589,50	264.739,50	181.449,69	159.993,30	237.757,05			
	1.08. - CNT									
	2. - Spese in conto capitale									
1.2.02.01.	<u>2.02. - Investimenti fissi lordi e acquisto di terreni</u>									
	Beni materiali	83.798,91	249.501,70	204.916,28	194.726,31	200.951,08	308.033,90			
	<u>TOTALE 2.02. - Investimenti fissi lordi e acquisto di terreni</u>	83.798,91	249.501,70	204.916,28	194.726,31	200.951,08	308.033,90			
	TOTALE GENERALE 2. - Spese in conto capitale	83.798,91	249.501,70	204.916,28	194.726,31	200.951,08	308.033,90			
	TOTALE 1.08. - CNT	83.798,91	249.501,70	204.916,28	194.726,31	200.951,08	308.033,90			
	1.09. - BOLOGNA									
	2. - Spese in conto capitale									
	<u>2.02. - Investimenti fissi lordi e acquisto di terreni</u>									



**Istituto Nazionale di Geofisica e Vulcanologia
RENDICONTO FINANZIARIO DECISIONALE - Esercizio 2017**

USCITE

Codice	Denominazione	ANNO FINANZIARIO 2017			ANNO FINANZIARIO 2016		
		Residui	Competenza (Impegni)	Cassa (Pagamenti)	Residui	Competenza (Impegni)	Cassa (Pagamenti)
1.2.02.01.	Beni materiali	82.904,86	56.211,67	87.693,36	68.271,27	123.510,47	108.876,88
	<u>TOTALE 2.02. - Investimenti fissi lordi e acquisto di terreni</u>	82.904,86	56.211,67	87.693,36	68.271,27	123.510,47	108.876,88
	TOTALE GENERALE 2. - Spese in conto capitale	82.904,86	56.211,67	87.693,36	68.271,27	123.510,47	108.876,88
	TOTALE 1.09. - BOLOGNA	82.904,86	56.211,67	87.693,36	68.271,27	123.510,47	108.876,88
	1.10. - PISA						
	2. - Spese in conto capitale						
	<u>2.02. - Investimenti fissi lordi e acquisto di terreni</u>						
1.2.02.01.	Beni materiali	23.167,44	76.008,66	73.198,29	89.500,31	75.198,60	141.531,47
	<u>TOTALE 2.02. - Investimenti fissi lordi e acquisto di terreni</u>	23.167,44	76.008,66	73.198,29	89.500,31	75.198,60	141.531,47
	TOTALE GENERALE 2. - Spese in conto capitale	23.167,44	76.008,66	73.198,29	89.500,31	75.198,60	141.531,47
	TOTALE 1.10. - PISA	23.167,44	76.008,66	73.198,29	89.500,31	75.198,60	141.531,47
	1.01. - AMMINISTRAZIONE CENTRALE						
	3. - Spese per incremento attività finanziarie						
	<u>3.01. - Acquisizioni di attività finanziarie</u>						
1.3.01.01.	Acquisizioni di partecipazioni e conferimenti di capitale	0,00	0,00	0,00	0,00	0,00	0,00
	<u>TOTALE 3.01. - Acquisizioni di attività finanziarie</u>	0,00	0,00	0,00	0,00	0,00	0,00
	TOTALE GENERALE 3. - Spese per incremento attività finanziarie	0,00	0,00	0,00	0,00	0,00	0,00
	4. - Rimborso Prestiti						
	<u>4.03. - Rimborso mutui e altri finanziamenti a medio lungo termine</u>						
1.4.03.01.	Rimborso Mutui e altri finanziamenti a medio lungo termine	204.157,67	421.919,63	626.077,30	0,00	403.910,78	199.753,11



Istituto Nazionale di Geofisica e Vulcanologia RENDICONTO FINANZIARIO DECISIONALE - Esercizio 2017

USCITE

Codice	Denominazione	ANNO FINANZIARIO 2017				ANNO FINANZIARIO 2016				
		Residui	Competenza (Impegni)	Cassa (Pagamenti)	Residui	Competenza (Impegni)	Cassa (Pagamenti)	Residui	Competenza (Impegni)	Cassa (Pagamenti)
	<u>TOTALE 4.03. - Rimborso mutui e altri finanziamenti a medio lungo termine</u>	204.157,67	421.919,63	626.077,30	0,00	403.910,78	199.753,11			
	TOTALE GENERALE 4. - Rimborso Prestiti	204.157,67	421.919,63	626.077,30	0,00	403.910,78	199.753,11			
	5. - Chiusura Anticipazioni ricevute da istituto tesoriere/cassiere									
	<u>5.01. - Chiusura Anticipazioni ricevute da istituto tesoriere/cassiere</u>									
1.5.01.01.	Chiusura Anticipazioni ricevute da istituto tesoriere/cassiere	0,00	0,00	0,00	0,00	0,00	0,00			0,00
	<u>TOTALE 5.01. - Chiusura Anticipazioni ricevute da istituto tesoriere/cassiere</u>	0,00	0,00	0,00	0,00	0,00	0,00			0,00
	TOTALE GENERALE 5. - Chiusura Anticipazioni ricevute da istituto tesoriere/cassiere	0,00	0,00	0,00	0,00	0,00	0,00			0,00
	7. - Uscite per conto terzi e partite di giro									
	<u>7.01. - Uscite per partite di giro</u>									
1.7.01.01.	Versamenti di altre ritenute	0,00	961.678,51	903.005,24	0,00	0,00	0,00			0,00
1.7.01.02.	Versamenti di ritenute su Redditi da lavoro dipendente	2.340.876,59	13.444.553,14	13.815.110,67	2.506.393,73	13.641.533,34	13.807.050,48			
1.7.01.03.	Versamenti di ritenute su Redditi da lavoro autonomo	22.041,20	63.027,26	75.120,16	0,00	41.417,40	19.376,20			
1.7.01.99.	Altre uscite per partite di giro	11.969,02	780.765,33	771.510,14	26.022,44	18.138.345,72	18.152.399,14			
	<u>TOTALE 7.01. - Uscite per partite di giro</u>	2.374.886,81	15.250.024,24	15.564.746,21	2.532.416,17	31.821.296,46	31.978.825,82			
	<u>7.02. - Uscite per conto terzi</u>									
1.7.02.04.	Depositi di/presso terzi	0,00	5.490,00	3.850,00	0,00	12.240,00	12.240,00			
1.7.02.05.	Versamenti di imposte e tributi riscosse per conto terzi	10.937,30	84.528,50	95.465,80	0,00	132.113,35	121.176,05			
1.7.02.99.	Altre uscite per conto terzi	42.493,59	156.108,29	186.169,23	1.861,40	92.537,73	51.905,54			



Istituto Nazionale di Geofisica e Vulcanologia RENDICONTO FINANZIARIO DECISIONALE - Esercizio 2017

USCITE

Codice	Denominazione	ANNO FINANZIARIO 2017			ANNO FINANZIARIO 2016		
		Residui	Competenza (Impegni)	Cassa (Pagamenti)	Residui	Competenza (Impegni)	Cassa (Pagamenti)
	<u>TOTALE 7.02. - Uscite per conto terzi</u>	53.430,89	246.126,79	285.485,03	1.861,40	236.891,08	185.321,59
	TOTALE GENERALE 7. - Uscite per conto terzi e partite di giro	2.428.317,70	15.496.151,03	15.850.231,24	2.534.277,57	32.058.187,54	32.164.147,41
	TOTALE 1.01. - AMMINISTRAZIONE CENTRALE	2.632.475,37	15.918.070,66	16.476.308,54	2.534.277,57	32.462.098,32	32.363.900,52
	1.02. - OSSERVATORIO VESUVIANO						
	7. - Uscite per conto terzi e partite di giro						
	<u>Z.01. - Uscite per partite di giro</u>						
1.7.01.02.	Versamenti di ritenute su Redditi da lavoro dipendente	0,00	0,00	0,00	0,00	0,00	0,00
1.7.01.03.	Versamenti di ritenute su Redditi da lavoro autonomo	0,00	57,38	57,38	0,00	0,00	0,00
1.7.01.99.	Altre uscite per partite di giro	700,00	55.862,93	56.562,93	4,50	32.752,28	32.056,78
	<u>TOTALE 7.01. - Uscite per partite di giro</u>	700,00	55.920,31	56.620,31	4,50	32.752,28	32.056,78
	<u>Z.02. - Uscite per conto terzi</u>						
1.7.02.05.	Versamenti di imposte e tributi riscosse per conto terzi	0,00	0,00	0,00	0,00	0,00	0,00
	<u>TOTALE 7.02. - Uscite per conto terzi</u>	0,00	0,00	0,00	0,00	0,00	0,00
	TOTALE GENERALE 7. - Uscite per conto terzi e partite di giro	700,00	55.920,31	56.620,31	4,50	32.752,28	32.056,78
	TOTALE 1.02. - OSSERVATORIO VESUVIANO	700,00	55.920,31	56.620,31	4,50	32.752,28	32.056,78
	1.03. - MILANO						
	7. - Uscite per conto terzi e partite di giro						
	<u>Z.01. - Uscite per partite di giro</u>						
1.7.01.02.	Versamenti di ritenute su Redditi da lavoro dipendente	0,00	0,00	0,00	0,00	0,00	0,00
1.7.01.99.	Altre uscite per partite di giro	0,00	6.576,05	6.576,05	0,00	12.821,19	12.821,19



**Istituto Nazionale di Geofisica e Vulcanologia
RENDICONTO FINANZIARIO DECISIONALE - Esercizio 2017**

USCITE

Codice	Denominazione	ANNO FINANZIARIO 2017				ANNO FINANZIARIO 2016				
		Residui	Competenza (Impegni)	Cassa (Pagamenti)	Residui	Competenza (Impegni)	Cassa (Pagamenti)	Residui	Competenza (Impegni)	Cassa (Pagamenti)
1.7.02.05.	<u>TOTALE 7.01. - Uscite per partite di giro</u>	0,00	6.576,05	6.576,05	0,00	12.821,19	12.821,19	0,00	12.821,19	12.821,19
	<u>Z.02. - Uscite per conto terzi</u>									
	Versamenti di imposte e tributi riscosse per conto terzi	0,00	0,00	0,00	0,00	0,00	0,00	0,00	0,00	0,00
	<u>TOTALE 7.02. - Uscite per conto terzi</u>	0,00	0,00	0,00	0,00	0,00	0,00	0,00	0,00	0,00
	TOTALE GENERALE 7. - Uscite per conto terzi e partite di giro	0,00	6.576,05	6.576,05	0,00	12.821,19	12.821,19	0,00	12.821,19	12.821,19
	TOTALE 1.03. - MILANO	0,00	6.576,05	6.576,05	0,00	12.821,19	12.821,19	0,00	12.821,19	12.821,19
	1.04. - PALERMO									
	7. - Uscite per conto terzi e partite di giro									
1.7.01.02.	<u>Z.01. - Uscite per partite di giro</u>									
	Versamenti di ritenute su Redditi da lavoro dipendente	0,00	0,00	0,00	0,00	0,00	0,00	0,00	0,00	0,00
1.7.01.99.	Altre uscite per partite di giro	0,00	25.405,37	25.405,37	0,00	20.916,94	20.916,94	0,00	20.916,94	20.916,94
	<u>TOTALE 7.01. - Uscite per partite di giro</u>	0,00	25.405,37	25.405,37	0,00	20.916,94	20.916,94	0,00	20.916,94	20.916,94
1.7.02.05.	<u>Z.02. - Uscite per conto terzi</u>									
	Versamenti di imposte e tributi riscosse per conto terzi	0,00	0,00	0,00	0,00	0,00	0,00	0,00	0,00	0,00
	<u>TOTALE 7.02. - Uscite per conto terzi</u>	0,00	0,00	0,00	0,00	0,00	0,00	0,00	0,00	0,00
	TOTALE GENERALE 7. - Uscite per conto terzi e partite di giro	0,00	25.405,37	25.405,37	0,00	20.916,94	20.916,94	0,00	20.916,94	20.916,94
	TOTALE 1.04. - PALERMO	0,00	25.405,37	25.405,37	0,00	20.916,94	20.916,94	0,00	20.916,94	20.916,94
	1.05. - CATANIA									
	7. - Uscite per conto terzi e partite di giro									
	<u>Z.01. - Uscite per partite di giro</u>									



**Istituto Nazionale di Geofisica e Vulcanologia
RENDICONTO FINANZIARIO DECISIONALE - Esercizio 2017**

USCITE

Codice	Denominazione	ANNO FINANZIARIO 2017				ANNO FINANZIARIO 2016				
		Residui	Competenza (Impegni)	Cassa (Pagamenti)	Residui	Competenza (Impegni)	Cassa (Pagamenti)	Residui	Competenza (Impegni)	Cassa (Pagamenti)
1.7.01.02.	Versamenti di ritenute su Redditi da lavoro dipendente	0,00	0,00	0,00	0,00	0,00	0,00	0,00	0,00	0,00
1.7.01.99.	Altre uscite per partite di giro	50,00	77.468,99	77.518,99	0,00	63.193,33	63.143,33	0,00	63.193,33	63.143,33
	TOTALE 7.01. - Uscite per partite di giro	50,00	77.468,99	77.518,99	0,00	63.193,33	63.143,33	0,00	63.193,33	63.143,33
1.7.02.05.	<u>Z.02. - Uscite per conto terzi</u>									
	Versamenti di imposte e tributi riscosse per conto terzi	0,00	0,00	0,00	0,00	0,00	0,00	0,00	0,00	0,00
	TOTALE 7.02. - Uscite per conto terzi	0,00	0,00	0,00	0,00	0,00	0,00	0,00	0,00	0,00
	TOTALE GENERALE 7. - Uscite per conto terzi e partite di giro	50,00	77.468,99	77.518,99	0,00	63.193,33	63.143,33	0,00	63.193,33	63.143,33
	TOTALE 1.05. - CATANIA	50,00	77.468,99	77.518,99	0,00	63.193,33	63.143,33	0,00	63.193,33	63.143,33
	1.06. - ROMA 1									
	7. - Uscite per conto terzi e partite di giro									
1.7.01.02.	<u>Z.01. - Uscite per partite di giro</u>									
	Versamenti di ritenute su Redditi da lavoro dipendente	0,00	0,00	0,00	0,00	0,00	0,00	0,00	0,00	0,00
1.7.01.99.	Altre uscite per partite di giro	0,00	93.087,21	93.087,21	0,00	57.449,39	57.449,39	0,00	57.449,39	57.449,39
	TOTALE 7.01. - Uscite per partite di giro	0,00	93.087,21	93.087,21	0,00	57.449,39	57.449,39	0,00	57.449,39	57.449,39
1.7.02.05.	<u>Z.02. - Uscite per conto terzi</u>									
	Versamenti di imposte e tributi riscosse per conto terzi	0,00	0,00	0,00	0,00	0,00	0,00	0,00	0,00	0,00
	TOTALE 7.02. - Uscite per conto terzi	0,00	0,00	0,00	0,00	0,00	0,00	0,00	0,00	0,00
	TOTALE GENERALE 7. - Uscite per conto terzi e partite di giro	0,00	93.087,21	93.087,21	0,00	57.449,39	57.449,39	0,00	57.449,39	57.449,39
	TOTALE 1.06. - ROMA 1	0,00	93.087,21	93.087,21	0,00	57.449,39	57.449,39	0,00	57.449,39	57.449,39
	1.07. - ROMA 2									



Istituto Nazionale di Geofisica e Vulcanologia RENDICONTO FINANZIARIO DECISIONALE - Esercizio 2017

USCITE

Codice	Denominazione	ANNO FINANZIARIO 2017				ANNO FINANZIARIO 2016				
		Residui	Competenza (Impegni)	Cassa (Pagamenti)	Residui	Competenza (Impegni)	Cassa (Pagamenti)	Residui	Competenza (Impegni)	Cassa (Pagamenti)
7. - Uscite per conto terzi e partite di giro										
<u>7.01. - Uscite per partite di giro</u>										
1.7.01.02.	Versamenti di ritenute su Redditi da lavoro dipendente	0,00	0,00	0,00	0,00	0,00	0,00	0,00	0,00	0,00
1.7.01.03.	Versamenti di ritenute su Redditi da lavoro autonomo	0,00	0,00	0,00	0,00	0,00	0,00	4,80	4,80	4,80
1.7.01.99.	Altre uscite per partite di giro	0,00	81.361,32	81.361,32	0,00	43.672,31	0,00	43.672,31	43.672,31	43.672,31
	TOTALE 7.01. - Uscite per partite di giro	0,00	81.361,32	81.361,32	0,00	43.672,31	0,00	43.672,31	43.672,31	43.672,31
<u>7.02. - Uscite per conto terzi</u>										
1.7.02.05.	Versamenti di imposte e tributi riscosse per conto terzi	0,00	0,00	0,00	0,00	0,00	0,00	0,00	0,00	0,00
	TOTALE 7.02. - Uscite per conto terzi	0,00	0,00	0,00	0,00	0,00	0,00	0,00	0,00	0,00
	TOTALE GENERALE 7. - Uscite per conto terzi e partite di giro	0,00	81.361,32	81.361,32	0,00	43.672,31	0,00	43.672,31	43.672,31	43.672,31
1.08. - CNT										
	TOTALE 1.07. - ROMA 2	0,00	81.361,32	81.361,32	0,00	43.672,31	0,00	43.672,31	43.672,31	43.672,31
7. - Uscite per conto terzi e partite di giro										
<u>7.01. - Uscite per partite di giro</u>										
1.7.01.02.	Versamenti di ritenute su Redditi da lavoro dipendente	0,00	0,00	0,00	0,00	0,00	0,00	0,00	0,00	0,00
1.7.01.99.	Altre uscite per partite di giro	0,00	101.561,40	101.561,40	0,00	35.448,31	0,00	35.448,31	35.448,31	35.448,31
	TOTALE 7.01. - Uscite per partite di giro	0,00	101.561,40	101.561,40	0,00	35.448,31	0,00	35.448,31	35.448,31	35.448,31
<u>7.02. - Uscite per conto terzi</u>										
1.7.02.05.	Versamenti di imposte e tributi riscosse per conto terzi	0,00	0,00	0,00	0,00	0,00	0,00	0,00	0,00	0,00
	TOTALE 7.02. - Uscite per conto terzi	0,00	0,00	0,00	0,00	0,00	0,00	0,00	0,00	0,00
	TOTALE GENERALE 7. - Uscite per conto terzi e partite di giro	0,00	101.561,40	101.561,40	0,00	35.448,31	0,00	35.448,31	35.448,31	35.448,31



**Istituto Nazionale di Geofisica e Vulcanologia
RENDICONTO FINANZIARIO DECISIONALE - Esercizio 2017**

USCITE

Codice	Denominazione	ANNO FINANZIARIO 2017				ANNO FINANZIARIO 2016				
		Residui	Competenza (Impegni)	Cassa (Pagamenti)	Residui	Competenza (Impegni)	Cassa (Pagamenti)	Residui	Competenza (Impegni)	Cassa (Pagamenti)
	<i>di giro</i>									
	TOTALE 1.08. - CNT	0,00	101.561,40	101.561,40	0,00	35.448,31	0,00	35.448,31	35.448,31	
	1.09. - BOLOGNA									
	7. - Uscite per conto terzi e partite di giro									
	<i>Z.01. - Uscite per partite di giro</i>									
1.7.01.02.	Versamenti di ritenute su Redditi da lavoro dipendente	0,00	0,00	0,00	0,00	0,00	0,00	0,00	0,00	0,00
1.7.01.99.	Altre uscite per partite di giro	0,00	2.187,66	2.187,66	0,00	3.333,82	0,00	3.333,82	3.333,82	
	TOTALE 7.01. - Uscite per partite di giro	0,00	2.187,66	2.187,66	0,00	3.333,82	0,00	3.333,82	3.333,82	
	<i>Z.02. - Uscite per conto terzi</i>									
1.7.02.05.	Versamenti di imposte e tributi riscosse per conto terzi	0,00	0,00	0,00	0,00	0,00	0,00	0,00	0,00	0,00
	TOTALE 7.02. - Uscite per conto terzi	0,00	0,00	0,00	0,00	0,00	0,00	0,00	0,00	
	TOTALE GENERALE 7. - Uscite per conto terzi e partite di giro	0,00	2.187,66	2.187,66	0,00	3.333,82	0,00	3.333,82	3.333,82	
	TOTALE 1.09. - BOLOGNA	0,00	2.187,66	2.187,66	0,00	3.333,82	0,00	3.333,82	3.333,82	
	1.10. - PISA									
	7. - Uscite per conto terzi e partite di giro									
	<i>Z.01. - Uscite per partite di giro</i>									
1.7.01.02.	Versamenti di ritenute su Redditi da lavoro dipendente	0,00	0,00	0,00	0,00	0,00	0,00	0,00	0,00	0,00
1.7.01.99.	Altre uscite per partite di giro	0,00	8.512,77	8.512,77	0,00	11.075,99	0,00	11.075,99	11.075,99	
	TOTALE 7.01. - Uscite per partite di giro	0,00	8.512,77	8.512,77	0,00	11.075,99	0,00	11.075,99	11.075,99	
	<i>Z.02. - Uscite per conto terzi</i>									
1.7.02.05.	Versamenti di imposte e tributi riscosse per conto terzi	0,00	0,00	0,00	0,00	0,00	0,00	0,00	0,00	0,00



Istituto Nazionale di Geofisica e Vulcanologia
RENDICONTO FINANZIARIO DECISIONALE - Esercizio 2017

USCITE

Codice	Denominazione	ANNO FINANZIARIO 2017			ANNO FINANZIARIO 2016		
		Residui	Competenza (Impegni)	Cassa (Pagamenti)	Residui	Competenza (Impegni)	Cassa (Pagamenti)
	<u>TOTALE 7.02. - Uscite per conto terzi</u>	0,00	0,00	0,00	0,00	0,00	0,00
	TOTALE GENERALE 7. - Uscite per conto terzi e partite di giro	0,00	8.512,77	8.512,77	0,00	11.075,99	11.075,99
	TOTALE 1.10. - PISA	0,00	8.512,77	8.512,77	0,00	11.075,99	11.075,99
	TOTALE 1. - GENERALE	16.998.320,79	104.071.961,40	103.446.767,65	15.740.575,75	112.575.330,96	108.692.136,04
	Totale delle Uscite	16.998.320,79	104.071.961,40	103.446.767,65	15.740.575,75	112.575.330,96	108.692.136,04
	<u>Riepilogo dei titoli</u>						
	Riepilogo dei titoli Centro Resp. Amm.va						
	Titolo I	12.454.356,77	84.179.492,82	82.382.205,22	11.389.544,29	76.042.623,60	72.422.894,13
	Titolo II	1.910.738,65	3.522.316,84	4.135.422,81	1.816.749,39	3.789.940,68	3.625.418,53
	Titolo III	0,00	0,00	0,00	0,00	0,00	0,00
	Titolo IV	204.157,67	421.919,63	626.077,30	0,00	403.910,78	199.753,11
	Titolo V	0,00	0,00	0,00	0,00	0,00	0,00
	Titolo VII	2.429.067,70	15.948.232,11	16.303.062,32	2.534.282,07	32.338.855,90	32.444.070,27
	Totale delle uscite Centro Resp. Amm.va	16.998.320,79	104.071.961,40	103.446.767,65	15.740.575,75	112.575.330,96	108.692.136,04
	<u>Riepilogo delle uscite per titoli dei Centri Resp. Amm.va</u>						
	Titolo I	12.454.356,77	84.179.492,82	82.382.205,22	11.389.544,29	76.042.623,60	72.422.894,13
	Titolo II	1.910.738,65	3.522.316,84	4.135.422,81	1.816.749,39	3.789.940,68	3.625.418,53
	Titolo III	0,00	0,00	0,00	0,00	0,00	0,00
	Titolo IV	204.157,67	421.919,63	626.077,30	0,00	403.910,78	199.753,11
	Titolo V	0,00	0,00	0,00	0,00	0,00	0,00
	Titolo VII	2.429.067,70	15.948.232,11	16.303.062,32	2.534.282,07	32.338.855,90	32.444.070,27



**Istituto Nazionale di Geofisica e Vulcanologia
RENDICONTO FINANZIARIO DECISIONALE - Esercizio 2017**

USCITE

Codice	Denominazione	ANNO FINANZIARIO 2017				ANNO FINANZIARIO 2016			
		Residui	Competenza (Impegni)	Cassa (Pagamenti)	Residui	Competenza (Impegni)	Cassa (Pagamenti)		
	TOTALE	16.998.320,79	104.071.961,40	103.446.767,65	15.740.575,75	112.575.330,96	108.692.136,04		
	<i>Avanzo finanziario</i>		10.532.891,56						
	TOTALE GENERALE	16.998.320,79	114.604.852,96	103.446.767,65	15.740.575,75	112.575.330,96	108.692.136,04		

Rendiconto Finanziario Quadro Riassuntivo

E/U	Descrizione	Previsioni comp.	Accertamenti	Previsioni cassa	Riscossioni
E	Avanzo di amministrazione al 01/01/2017	33.442.799,37	0,00	12.809.818,35	
E	Trasferimenti correnti	92.567.174,94	97.688.015,22	129.981.823,42	101.242.639,41
E	Entrate extratributarie	411.663,00	593.884,21	552.190,34	572.696,22
E	Entrate da riduzione di attività finanziarie	217.643,00	374.721,42	609.725,42	384.534,31
	<i>Parziale</i>	<i>126.639.280,31</i>	<i>98.656.620,85</i>	<i>143.953.557,53</i>	<i>102.199.869,94</i>
E	Entrate per conto terzi e partite di giro	12.617.000,00	15.948.232,11	14.926.493,45	15.809.333,20
	Totale	139.256.280,31	114.604.852,96	158.880.050,98	118.009.203,14
E/U	Descrizione	Previsioni comp.	Impegni	Previsioni cassa	Pagamenti
U	Spese correnti	120.094.509,92	84.179.492,82	135.103.783,68	82.382.205,22
U	Spese in conto capitale	6.113.372,39	3.522.316,84	8.094.643,93	4.135.422,81
U	Spese per incremento attività finanziarie	5000	0	5000	0,00
U	Rimborso Prestiti	426.398,00	421.919,63	630.555,67	626.077,30
	<i>Parziale</i>	<i>126.639.280,31</i>	<i>88.123.729,29</i>	<i>143.833.983,28</i>	<i>87.143.705,33</i>
U	Uscite per conto terzi e partite di giro	12.617.000,00	15.948.232,11	15.046.067,70	16.303.062,32
	Totale	139.256.280,31	104.071.961,40	158.880.050,98	103.446.767,65
	Avanzo al 31/12/2017	0,00	10.532.891,56	0,00	14.562.435,49

Situazione Amministrativa 2017



Istituto Nazionale di Geofisica e Vulcanologia
Situazione amministrativa 2017

A) Consistenza della cassa all'inizio dell'esercizio 2017 **12.809.818,35**

Riscossioni		
B) in c/competenza	100.912.508,30	
C) in c/residui	17.096.694,84	
D)	Totale (B + C)	118.009.203,14

Pagamenti		
E) in c/competenza	90.234.916,33	
F) in c/residui	13.211.851,32	
G)	Totale (E + F)	103.446.767,65

H) Cassa rilevabile dal rendiconto finanziario (A + D - G) **27.372.253,84**

Residui attivi		
I) degli esercizi precedenti	22.764.782,38	
L) dell'esercizio	13.692.344,66	
M)	Totale (I + L)	36.457.127,04

Residui passivi		
N) degli esercizi precedenti	3.786.469,47	
O) dell'esercizio	13.837.045,07	
P)	Totale (N + O)	17.623.514,54

Q) Avanzo d'amministrazione alla fine dell'esercizio 2017 (H + M - P) **46.205.866,34**

Parte vincolata		
[1] al Trattamento di fine rapporto		0,00
<i>ai Fondi per rischi ed oneri</i>		
[2] Oneri da contenzioso e crediti di dubbia/incerta esigibilità	4.454.888,25	
[3]		0,00
[4] al Fondo ripristino investimenti		0,00
<i>per i seguenti altri vincoli</i>		
[5] Fondi esterni	35.694.874,90	
[6] Prenotazioni di impegno Versamenti bil Stato ex art. 67, c 6 DL 112/08 anni 2010-2016	1.357.670,08	
	[7] Totale parte vincolata (1+2+3+4+5+6)	41.507.433,23

Parte disponibile		
[8]		0,00
[9]		0,00
[10] Parte di cui non si prevede l'utilizzazione nell'esercizio (Q-7-8-9)	4.698.433,11	
	[11] Totale parte disponibile (8+9+10)	4.698.433,11

Totale Risultato di amministrazione **46.205.866,34**

Stato Patrimoniale



Istituto Nazionale di Geofisica e Vulcanologia
Stato Patrimoniale 2017

ATTIVITA'		2017	2016	PASSIVITA'		2017	2016
P1) Attivo				P2) Passivo			
P1.1) Crediti verso soci e partecipanti				P2.1) Patrimonio netto			
P1.1.1) Crediti verso i soci per versamenti ancora dovuti				P2.1.1) Capitale			
P1.1.1.01) Crediti verso i soci per versamenti ancora dovuti				P2.1.1.01) Capitale sociale			
TOTALE Crediti verso i soci per versamenti ancora dovuti		0,00	0,00	TOTALE Capitale sociale		0,00	0,00
TOTALE Crediti verso i soci per versamenti ancora dovuti		0,00	0,00	P2.1.1.02) Fondo di dotazione			
P1.1.2) Crediti verso Amministrazioni per versamenti di fondo di dotazione ancora dovuto				TOTALE Fondo di dotazione		0,00	0,00
P1.1.2.01) Crediti verso Amministrazioni per versamenti di fondo di dotazione ancora dovuto				TOTALE Capitale		0,00	0,00
TOTALE Crediti verso Amministrazioni per versamenti di fondo di dotazione ancora dovuto		0,00	0,00	P2.1.2) Riserve			
TOTALE Crediti verso Amministrazioni per versamenti di fondo di dotazione ancora dovuto		0,00	0,00	P2.1.2.01) Riserve da utili			
TOTALE Crediti verso soci e partecipanti		0,00	0,00	P2.1.2.01.03) Avanzi (disavanzo) portati a nuovo			
P1.2) Immobilizzazioni				TOTALE Avanzi (disavanzo) portati a nuovo		67.227.557,33	73.497.987,25
P1.2.1) Immobilizzazioni immateriali				TOTALE Riserve da utili		67.227.557,33	73.497.987,25
P1.2.1.01) Costi di impianto e di ampliamento				P2.1.2.02) Riserve da capitale			
TOTALE Costi di impianto e di ampliamento		0,00	0,00	P2.1.2.02.01) Riserve da rivalutazione			
P1.2.1.02) Costi di ricerca, sviluppo e pubblicità				TOTALE Riserve da rivalutazione		1.154.357,88	419.766,61
TOTALE Costi di ricerca, sviluppo e pubblicità		0,00	0,00	TOTALE Riserve da capitale		1.154.357,88	419.766,61



Istituto Nazionale di Geofisica e Vulcanologia
Stato Patrimoniale 2017

ATTIVITA'	2017	2016	PASSIVITA'	2017	2016
P1.2.1.03) Diritti di brevetto, utilizzazione di opere dell'ingegno e software			P2.1.2.03) Riserve da permessi di costruire		
TOTALE Diritti di brevetto, utilizzazione di opere dell'ingegno e software	0,00	0,00	TOTALE Riserve da permessi di costruire	0,00	0,00
P1.2.1.04) Concessioni, licenze, marchi e diritti simili			P2.1.2.04) Altre riserve distintamente indicate		
TOTALE Concessioni, licenze, marchi e diritti simili	0,00	0,00	TOTALE Altre riserve distintamente indicate	0,00	0,00
P1.2.1.05) Avviamento			TOTALE Riserve	68.381.915,21	73.917.753,86
TOTALE Avviamento	0,00	0,00	P2.1.3) Altri conferimenti di capitale		
P1.2.1.06) Immobilizzazioni immateriali in corso e acconti			P2.1.3.01) Lasciti e donazioni vincolati		
TOTALE Immobilizzazioni immateriali in corso e acconti	0,00	0,00	TOTALE Lasciti e donazioni vincolati	0,00	0,00
P1.2.1.07) Manutenzione straordinaria su beni demaniali di terzi			P2.1.3.02) Lasciti e donazioni non vincolati		
TOTALE Manutenzione straordinaria su beni demaniali di terzi	0,00	0,00	TOTALE Lasciti e donazioni non vincolati	0,00	0,00
P1.2.1.99) Altre immobilizzazioni immateriali			P2.1.3.03) Beni patrimoniali acquisiti per devoluzione		
TOTALE Altre immobilizzazioni immateriali	0,00	0,00	TOTALE Beni patrimoniali acquisiti per devoluzione	0,00	0,00
TOTALE Immobilizzazioni immateriali	0,00	0,00	P2.1.3.04) Conferimenti di capitale da pubbliche amministrazioni		
P1.2.2) Immobilizzazioni materiali			TOTALE Conferimenti di capitale da pubbliche amministrazioni	0,00	0,00
P1.2.2.01) Beni demaniali			P2.1.3.05) Altri conferimenti di capitale a enti pubblici n.a.c.		
TOTALE Beni demaniali	0,00	0,00	TOTALE Altri conferimenti di capitale a enti pubblici n.a.c.	0,00	0,00
P1.2.2.02) Immobilizzazioni materiali non demaniali			TOTALE Altri conferimenti di capitale	0,00	0,00



Istituto Nazionale di Geofisica e Vulcanologia
Stato Patrimoniale 2017

ATTIVITA'	2017	2016	PASSIVITA'	2017	2016
P1.2.2.02.01) Mezzi di trasporto ad uso civile, di sicurezza e ordine pubblico			P2.1.4) Risultato economico dell'esercizio		
P1.2.2.02.01.01) Mezzi di trasporto stradali			P2.1.4.01) Risultato economico dell'esercizio		
TOTALE Mezzi di trasporto stradali	19.905,92	40.054,08	P2.1.4.01.01) Risultato economico dell'esercizio		
TOTALE Mezzi di trasporto ad uso civile, di sicurezza e ordine pubblico	19.905,92	40.054,08	TOTALE Risultato economico dell'esercizio	7.384.023,83	0,00
P1.2.2.02.03) Mobili e arredi			TOTALE Risultato economico dell'esercizio	7.384.023,83	-6.270.429,92
P1.2.2.02.03.99) Mobili e arredi n.a.c.			TOTALE Risultato economico dell'esercizio	7.384.023,83	-6.270.429,92
TOTALE Mobili e arredi n.a.c.	2.020.689,15	2.106.689,33	TOTALE Patrimonio netto	75.765.939,04	67.647.323,94
TOTALE Mobili e arredi	2.020.689,15	2.106.689,33	P2.2) Fondi per rischi e oneri e altri fondi		
P1.2.2.02.05) Attrezzature			P2.2.1) Fondi per trattamento di quiescenza		
P1.2.2.02.05.01) Attrezzature scientifiche			P2.2.1.01) Fondi per trattamento di quiescenza		
TOTALE Attrezzature scientifiche	26.045.350,53	29.040.301,80	TOTALE Fondi per trattamento di quiescenza	0,00	0,00
TOTALE Attrezzature	26.045.350,53	29.040.301,80	TOTALE Fondi per trattamento di quiescenza	0,00	0,00
P1.2.2.02.09) Beni immobili			P2.2.2) Fondi per imposte		
P1.2.2.02.09.02) Fabbricati ad uso commerciale istituzionale			P2.2.2.01) Fondi per imposte		
TOTALE Fabbricati ad uso commerciale e istituzionale	15.469.763,91	16.608.117,01	TOTALE Fondi per imposte	0,00	0,00
TOTALE Beni immobili	15.469.763,91	16.608.117,01	TOTALE Fondi per imposte	0,00	0,00
P1.2.2.02.12) Altri beni materiali			P2.2.3) Fondo ammortamento		



Istituto Nazionale di Geofisica e Vulcanologia Stato Patrimoniale 2017

ATTIVITA'	2017	2016	PASSIVITA'	2017	2016
P1.2.2.02.12.01) Materiale bibliografico			P2.2.3.01) Fondo ammortamento di immobilizzazioni materiali		
TOTALE Materiale bibliografico	2.516.055,40	2.642.380,98	TOTALE Fondo ammortamento di immobilizzazioni materiali	0,00	0,00
P1.2.2.02.12.99) Altri beni materiali diversi			P2.2.3.02) Fondo ammortamento di immobilizzazioni immateriali		
TOTALE Altri beni materiali diversi	1.826.401,95	889.537,73	TOTALE Fondo ammortamento di immobilizzazioni immateriali	0,00	0,00
TOTALE Altri beni materiali	4.342.457,35	3.531.918,71	TOTALE Fondo ammortamento	0,00	0,00
TOTALE Immobilizzazioni materiali non demaniali	47.904.405,07	51.327.080,93	P2.2.4) Fondo per svalutazione crediti		
P1.2.2.03) Patrimonio naturale non prodotto			P2.2.4.01) Fondo svalutazione crediti		
TOTALE Patrimonio naturale non prodotto	0,00	0,00	TOTALE Fondo svalutazione crediti	0,00	0,00
P1.2.2.04) Immobilizzazioni materiali in corso			TOTALE Fondo per svalutazione crediti	0,00	0,00
TOTALE Immobilizzazioni materiali in corso	22.819.068,71	20.922.787,24	P2.2.9) Altri fondi		
P1.2.2.05) Immobilizzazioni materiali acquistite mediante leasing finanziario			P2.2.9.01) Fondo rinnovi contrattuali		
TOTALE Immobilizzazioni materiali acquistite mediante leasing finanziario	0,00	0,00	TOTALE Fondo rinnovi contrattuali	526.100,00	146.000,00
TOTALE Immobilizzazioni materiali	70.723.473,78	72.249.868,17	P2.2.9.02) Fondo ammortamento titoli		
P1.2.3) Immobilizzazioni finanziarie			TOTALE Fondo ammortamento titoli	0,00	0,00
P1.2.3.01) Partecipazioni			P2.2.9.99) Altri fondi		
TOTALE Partecipazioni	1.359.892,93	625.301,66	P2.2.9.99.99.99.998) Fondo rischi	4.454.888,25	3.534.739,08
P1.2.3.02) Crediti			TOTALE Altri fondi	4.454.888,25	3.534.739,08



**Istituto Nazionale di Geofisica e Vulcanologia
Stato Patrimoniale 2017**

ATTIVITA'		2017	2016	PASSIVITA'	
TOTALE Crediti		0,00	0,00	TOTALE Altri fondi	
P1.2.3.03) Altri titoli				TOTALE Fondi per rischi e oneri e altri fondi	
TOTALE Altri titoli		0,00	0,00	P2.3) Fondo per trattamento fine rapporto	
TOTALE Immobilizzazioni finanziarie		1.359.892,93	625.301,66	P2.3.1) Fondo per trattamento fine rapporto	
TOTALE Immobilizzazioni		72.083.366,71	72.875.169,83	P2.3.1.01) Fondo per trattamento fine rapporto	
P1.3) Attivo circolante				TOTALE Fondo per trattamento fine rapporto	
P1.3.1) Rimanenze				TOTALE Fondo per trattamento fine rapporto	
P1.3.1.01) Rimanenze di materie prime, sussidiarie e di consumo				TOTALE Fondo per trattamento fine rapporto	
TOTALE Rimanenze di materie prime, sussidiarie e di consumo		32.795,59	35.924,89	TOTALE Fondo per trattamento fine rapporto	
P1.3.1.02) Rimanenze di semilavorati				P2.4) Debiti	
TOTALE Rimanenze di semilavorati		0,00	0,00	P2.4.1) Debiti da finanziamento	
P1.3.1.03) Lavori in corso su ordinazione				P2.4.1.01) Prestiti obbligazionari	
TOTALE Lavori in corso su ordinazione		0,00	0,00	TOTALE Prestiti obbligazionari	
P1.3.1.04) Rimanenze di prodotti finiti				P2.4.1.02) Debiti verso banche e istituto tesoriere	
TOTALE Rimanenze di prodotti finiti		0,00	0,00	TOTALE Debiti verso banche e istituto tesoriere	
P1.3.1.05) Accounti				P2.4.1.03) Debiti verso Amministrazioni pubbliche	
TOTALE Accounti		0,00	0,00	TOTALE Debiti verso Amministrazioni pubbliche	
TOTALE Rimanenze		32.795,59	35.924,89	P2.4.1.04) Debiti verso altri finanziatori	
				TOTALE Debiti verso altri finanziatori	
				2.279.870,36	
				2.820.393,05	



Istituto Nazionale di Geofisica e Vulcanologia
Stato Patrimoniale 2017

ATTIVITA'	2017	2016	PASSIVITA'	2017	2016
P1.3.2) Crediti			TOTALE Debiti da finanziamento	2.279.870,36	2.820.393,05
P1.3.2.01) Crediti di natura tributaria, contributiva e perequativa			P2.4.2) Debiti verso fornitori		
TOTALE Crediti di natura tributaria, contributiva e perequativa	0,00	0,00	P2.4.2.01) Debiti verso fornitori		
P1.3.2.02) Crediti verso clienti e utenti			TOTALE Debiti verso fornitori	931.825,04	2.346.000,56
TOTALE Crediti verso clienti e utenti	27.228,91	25.573,74	TOTALE Debiti verso fornitori	931.825,04	2.346.000,56
P1.3.2.03) Crediti per trasferimenti correnti			P2.4.3) Debiti per trasferimenti e contributi		
TOTALE Crediti per trasferimenti correnti	26.468.006,37	32.260.043,82	P2.4.3.01) Debiti per altri trasferimenti ad Amministrazioni pubbliche		
P1.3.2.04) Crediti per contributi agli investimenti			TOTALE Debiti per altri trasferimenti ad Amministrazioni pubbliche	0,00	0,00
TOTALE Crediti per contributi agli investimenti	0,00	0,00	P2.4.3.02) Debiti per trasferimenti correnti		
P1.3.2.05) Crediti per altri trasferimenti in conto capitale			TOTALE Debiti per trasferimenti correnti	207.502,09	457.502,09
P1.3.2.05.16) Crediti per altri trasferimenti in conto capitale da altri soggetti			P2.4.3.03) Debiti per trasferimenti per conto terzi		
P1.3.2.05.16.02) Crediti da Altri trasferimenti in conto capitale da Istituzioni Sociali Private			TOTALE Debiti per trasferimenti per conto terzi	0,00	0,00
TOTALE Crediti da Altri trasferimenti in conto capitale da Istituzioni Sociali Private	0,00	5.480.919,33	P2.4.3.04) Debiti per contributi agli investimenti		
TOTALE Crediti per altri trasferimenti in conto capitale da altri soggetti	5.468.128,77	5.480.919,33	TOTALE Debiti per contributi agli investimenti	0,00	0,00
TOTALE Crediti per altri trasferimenti in conto capitale	5.468.128,77	5.480.919,33	P2.4.3.05) Debiti per trasferimenti in conto capitale		
P1.3.2.06) Crediti per trasferimenti per conto terzi			TOTALE Debiti per trasferimenti in conto capitale	0,00	0,00
TOTALE Crediti per trasferimenti per conto terzi	0,00	0,00	TOTALE Debiti per trasferimenti e contributi	207.502,09	457.502,09



Istituto Nazionale di Geofisica e Vulcanologia
Stato Patrimoniale 2017

ATTIVITA'	2017	2016	PASSIVITA'	2017	2016
P1.3.2.07) Crediti per proventi di attività finanziarie			P2.4.4) Acconti ricevuti		
TOTALE Crediti per proventi di attività finanziarie	0,00	0,00	P2.4.4.01) Acconti ricevuti		
P1.3.2.08) Altri crediti			TOTALE Acconti ricevuti	0,00	0,00
TOTALE Altri crediti	3.150.956,67	3.037.186,71	TOTALE Acconti ricevuti	0,00	0,00
P1.3.2.09) Fatture da emettere			P2.4.5) Debiti tributari		
TOTALE Fatture da emettere	0,00	0,00	P2.4.5.01) Debiti per imposte di natura corrente a carico dell'ente		
TOTALE Crediti	35.114.320,72	40.803.723,60	TOTALE Debiti per imposte di natura corrente a carico dell'ente	371.255,15	391.897,18
P1.3.3) Attività finanziarie che non costituiscono immobilizzazioni			P2.4.5.02) Debiti per imposte in conto capitale		
P1.3.3.01) Partecipazioni			TOTALE Debiti per imposte in conto capitale	0,00	0,00
TOTALE Partecipazioni	0,00	0,00	P2.4.5.03) Debiti per rimborso di imposte		
P1.3.3.02) Altri titoli			TOTALE Debiti per rimborso di imposte	0,00	0,00
TOTALE Altri titoli	0,00	0,00	P2.4.5.04) Debiti per imposte rimosse per conto terzi		
TOTALE Attività finanziarie che non costituiscono immobilizzazioni	0,00	0,00	TOTALE Debiti per imposte rimosse per conto terzi	0,00	10.937,30
P1.3.4) Disponibilità liquide			P2.4.5.05) Debiti tributari a titolo di sostituto di imposta		
P1.3.4.01) Conto di tesoreria			P2.4.5.05.04) Debito per scissione IVA da pagare mensilmente		
TOTALE Conto di tesoreria	27.372.253,84	12.809.818,35	P2.4.5.05.04.01) Debito per scissione IVA da pagare mensilmente		
P1.3.4.02) Altri depositi bancari e postali			TOTALE Debito per scissione IVA da pagare mensilmente	0,00	0,00



Istituto Nazionale di Geofisica e Vulcanologia
Stato Patrimoniale 2017

ATTIVITA'	2017	2016	PASSIVITA'	2017	2016
TOTALE Attivo	134.618.617,83	126.537.180,29	TOTALE Debiti verso il personale dipendente	1.213.813,55	851.854,20
			P2.4.7.02) Debiti verso organi istituzionali dell'ente		
			TOTALE Debiti verso organi istituzionali dell'ente	5.553,45	31.500,72
			P2.4.7.03) Debiti verso creditori diversi		
			TOTALE Debiti verso creditori diversi	612.644,80	1.638.487,08
			P2.4.7.04) Altri debiti diversi		
			TOTALE Altri debiti diversi	124.360,74	400.088,26
			TOTALE Altri debiti	1.956.372,54	2.921.930,26
			P2.4.8) Fatture da ricevere		
			P2.4.8.01) Fatture da ricevere		
			TOTALE Fatture da ricevere	841.096,31	1.284.938,12
			TOTALE Fatture da ricevere	841.096,31	1.284.938,12
			TOTALE Debiti	9.628.307,00	13.625.523,20
			P2.5) Ratei e risconti e contributi agli investimenti		
			P2.5.1) Ratei passivi		
			P2.5.1.01) Ratei di debito su costi del personale		
			TOTALE Ratei di debito su costi del personale	0,00	0,00
			P2.5.1.02) Ratei di debito su acquisti di servizi ed utilizzo di beni di terzi		



Istituto Nazionale di Geofisica e Vulcanologia
Stato Patrimoniale 2017

ATTIVITA'	2017	2016	PASSIVITA'	2017	2016
			TOTALE Ratei di debito su acquisti di servizi ed utilizzo di beni di terzi	0,00	0,00
			P2.5.1.03) Ratei di debito su altri costi		
			TOTALE Ratei di debito su altri costi	0,00	0,00
			TOTALE Ratei passivi	0,00	0,00
			P2.5.2) Risconti passivi		
			P2.5.2.01) Concessioni pluriennali		
			TOTALE Concessioni pluriennali	0,00	0,00
			P2.5.2.02) Risconti per progetti in corso		
			TOTALE Risconti per progetti in corso	0,00	0,00
			P2.5.2.09) Altri risconti passivi		
			TOTALE Altri risconti passivi	0,00	0,00
			TOTALE Risconti passivi	0,00	0,00
			P2.5.3) Contributi agli investimenti		
			P2.5.3.01) Contributi agli investimenti		
			TOTALE Contributi agli investimenti	0,00	0,00
			TOTALE Contributi agli investimenti	0,00	0,00
			TOTALE Ratei e risconti e contributi agli investimenti	0,00	0,00
			TOTALE Passivo	134.618.617,83	126.537.180,29



**Istituto Nazionale di Geofisica e Vulcanologia
Stato Patrimoniale 2017**

	2017	2016		2017	2016
ATTIVITA'			PASSIVITA'		
Totale Attivo	134.618.617,83	126.537.180,29	Totale Passivo	134.618.617,83	126.537.180,29



**Istituto Nazionale di Geofisica e Vulcanologia
Stato Patrimoniale 2017**

CONTI D'ORDINE					
Attivo	2017	2016	Passivo	2017	2016
P3) Conti d'ordine			P3) Conti d'ordine		
P3.1) Impegni, beni di terzi e garanzie			P3.1) Impegni, beni di terzi e garanzie		
P3.1.1) Impegni			P3.1.1) Impegni		
P3.1.1.01) Impegni finanziari			P3.1.1.01) Impegni finanziari		
P3.1.1.02) Altri impegni			P3.1.1.02) Altri impegni		
P3.1.2) Beni			P3.1.2) Beni		
P3.1.2.01) Beni propri			P3.1.2.01) Beni propri		
P3.1.2.02) Beni di terzi			P3.1.2.02) Beni di terzi		
P3.1.3) Garanzie			P3.1.3) Garanzie		
P3.1.3.01) Garanzie prestate a Amministrazioni Pubbliche			P3.1.3.01) Garanzie prestate a Amministrazioni Pubbliche		
P3.1.3.02) Garanzie prestate a imprese controllate			P3.1.3.02) Garanzie prestate a imprese controllate		
P3.1.3.03) Garanzie prestate a imprese partecipate			P3.1.3.03) Garanzie prestate a imprese partecipate		
P3.1.3.04) Garanzie prestate a altre imprese			P3.1.3.04) Garanzie prestate a altre imprese		
P3.1.3.05) Garanzie prestate a altri			P3.1.3.05) Garanzie prestate a altri		

Conto Economico



Istituto Nazionale di Geofisica e Vulcanologia Conto Economico 2017

Codice Conto	Descrizione	Anno 2017		Anno 2016	
		Parziali	Totali	Parziali	Totali
E1	Componenti positivi della gestione				
E1.2	Ricavi delle vendite e delle prestazioni e proventi da servizi pubblici		57.697,79		28.632,35
E1.2.1	Ricavi dalla vendita di beni	0,00		1.294,57	
E1.2.1.01	Ricavi dalla vendita di beni	0,00		1.294,57	
E1.2.2	Ricavi dalla vendita di servizi	30.767,00		11.037,00	
E1.2.2.01	Ricavi dalla vendita di servizi	30.767,00		11.037,00	
E1.2.4	Ricavi derivanti dalla gestione dei beni	26.930,79		16.300,78	
E1.2.4.01	Ricavi da canoni, concessioni, diritti reali di godimento e servitù onerose	0,00		0,00	
E1.2.4.02	Fitti, noleggi e locazioni	26.930,79		16.300,78	
E1.3	Proventi da trasferimenti e contributi		95.453.970,06		80.187.018,98
E1.3.1	Trasferimenti correnti	95.453.970,06		80.187.018,98	
E1.3.1.01	Trasferimenti correnti da Amministrazioni pubbliche	80.113.350,02		75.612.974,82	
E1.3.1.02	Trasferimenti correnti da famiglie	0,00		0,00	
E1.3.1.03	Trasferimenti correnti da imprese	1.703.481,80		1.929.098,98	
E1.3.1.04	Trasferimenti correnti da Istituzioni Sociali Private	0,00		0,00	
E1.3.1.05	Trasferimenti correnti dalla UE e dal Resto del Mondo	13.637.138,24		2.644.945,18	
E1.3.2	Contributi agli investimenti	0,00		0,00	
E1.3.2.01	Contributi agli investimenti da amministrazioni pubbliche	0,00		0,00	
E1.3.2.03	Contributi agli investimenti da Imprese	0,00		0,00	
E1.3.2.05	Contributi agli investimenti dall'Unione Europea e dal Resto del Mondo	0,00		0,00	
E1.4	Altri ricavi e proventi diversi		520.152,64		523.495,07
E1.4.1	Indennizzi di assicurazione	0,00		0,00	
E1.4.1.01	Indennizzi di assicurazione contro i danni	0,00		0,00	
E1.4.1.99	Altri indennizzi n.a.c.	0,00		0,00	
E1.4.2	Proventi derivanti dall'attività di controllo e repressione delle irregolarità e degli illeciti	0,00		0,00	



Istituto Nazionale di Geofisica e Vulcanologia Conto Economico 2017

Codice Conto	Descrizione	Anno 2017		Anno 2016	
		Parziali	Totali	Parziali	Totali
E1.4.2.03	Entrate da imprese derivanti dall'attività di controllo e repressione delle irregolarità e degli il	0,00		0,00	
E1.4.3	Proventi da rimborsi	472.329,32		472.321,98	
E1.4.3.01	Rimborsi ricevuti per spese di personale (comando, distacco, fuori ruolo, convenzioni, ecc...)	0,00		0,00	
E1.4.3.02	Entrate per azioni di rivalsa e surroga nei confronti di terzi	0,00		0,00	
E1.4.3.03	Entrate da rimborsi, recuperi e restituzioni di somme non dovute o incassate in eccesso	472.329,32		472.321,98	
E1.4.9	Altri proventi	47.823,32		51.173,09	
E1.4.9.99	Altri proventi n.a.c.	47.823,32		51.173,09	
E1.5	Variazioni nelle rimanenze di prodotti in corso di lavorazione, semilavorati e finiti		0,00		0,00
E1.5.1	Variazioni nelle rimanenze di prodotti in corso di lavorazione, semilavorati e finiti	0,00		0,00	
E1.5.1.01	Variazioni nelle rimanenze di prodotti in corso di lavorazione, semilavorati e finiti	0,00		0,00	
E1.7	Incrementi di immobilizzazioni per lavori interni		0,00		0,00
E1.7.1	Incrementi di immobilizzazioni per lavori interni	0,00		0,00	
E1.7.1.01	Incrementi di immobilizzazioni per lavori interni	0,00		0,00	
Totale Componenti positivi della gestione			96.031.820,49		80.739.146,40
E2	Componenti negativi della gestione				
E2.1	Costi della produzione		81.194.356,61		74.987.319,32
E2.1.1	Acquisto di materie prime e/o beni di consumo	1.070.183,13		1.505.326,04	
E2.1.1.01	Acquisto di materie prime e/o beni di consumo	1.070.183,13		1.505.326,04	
E2.1.2	Prestazioni di servizi	22.932.231,03		16.432.358,29	



Istituto Nazionale di Geofisica e Vulcanologia Conto Economico 2017

Codice Conto	Descrizione	Anno 2017		Anno 2016	
		Parziali	Totali	Parziali	Totali
E2.1.2.01	Prestazioni di servizi ordinari	22.862.867,33		16.278.067,91	
E2.1.2.02	Prestazioni di servizi sanitari	69.363,70		154.290,38	
E2.1.3	Utilizzo di beni terzi	1.790.296,08		2.716.548,57	
E2.1.3.01	Noleggi e fitti	1.015.441,53		1.580.786,30	
E2.1.3.02	Licenze	495.276,75		547.756,77	
E2.1.3.03	Diritti reali di godimento e servitù onerose	0,00		0,00	
E2.1.3.04	Canoni leasing operativo	0,00		0,00	
E2.1.3.99	Altri costi per utilizzo di beni terzi	279.577,80		588.005,50	
E2.1.4	Personale	52.215.241,78		51.079.771,58	
E2.1.4.01	Retribuzioni in denaro	29.253.014,94		28.328.722,00	
E2.1.4.02	Contributi effettivi a carico dell'amministrazione	10.150.649,20		9.018.231,37	
E2.1.4.02.03	Contributi per indennità di fine rapporto	2.659.789,47		0,00	
E2.1.4.03	Contributi sociali figurativi	0,00		0,00	
E2.1.4.99	Altri costi del personale	12.811.577,64		13.732.818,21	
E2.1.9	Oneri diversi della gestione	3.186.404,59		3.253.314,84	
E2.1.9.01	Imposte e tasse a carico dell'ente	3.099.911,35		3.092.337,99	
E2.1.9.03	Premi di assicurazione	66.252,11		84.850,30	
E2.1.9.99	Altri costi della gestione	20.241,13		76.126,55	
E2.2	Ammortamenti e svalutazioni		4.960.118,10		6.311.970,82
E2.2.1	Ammortamento di immobilizzazioni materiali	4.960.118,10		6.311.970,82	
E2.2.1.01	Ammortamento Mezzi di trasporto ad uso civile, di sicurezza e ordine pubblico	20.148,16		37.286,97	
E2.2.1.03	Ammortamento mobili e arredi	127.879,17		186.971,74	
E2.2.1.04	Ammortamento impianti e macchinari	0,00		0,00	
E2.2.1.05	Ammortamento di attrezzature	4.129.647,57		5.403.540,97	



Istituto Nazionale di Geofisica e Vulcanologia Conto Economico 2017

Codice Conto	Descrizione	Anno 2017		Anno 2016	
		Parziali	Totali	Parziali	Totali
E2.2.1.06	Ammortamento macchine per ufficio	0,00		0,00	
E2.2.1.07	Ammortamento hardware	0,00		0,00	
E2.2.1.09	Ammortamento beni immobili	533.897,10		533.897,10	
E2.2.1.99	Ammortamento altri beni materiali	148.546,10		150.274,04	
E2.2.2	Ammortamento di immobilizzazioni immateriali	0,00		0,00	
E2.2.2.02	Ammortamento Software	0,00		0,00	
E2.2.2.04	Ammortamento Opere dell'ingegno e Diritti d'autore	0,00		0,00	
E2.2.2.99	Ammortamento di altri beni immateriali diversi	0,00		0,00	
E2.2.3	Svalutazioni di immobilizzazioni materiali	0,00		0,00	
E2.2.3.03	Svalutazioni di mobili e arredi	0,00		0,00	
E2.2.3.04	Svalutazioni di impianti e macchinari	0,00		0,00	
E2.2.3.06	Svalutazioni di macchine per ufficio	0,00		0,00	
E2.2.3.07	Svalutazioni di hardware	0,00		0,00	
E2.2.3.11	Svalutazioni di oggetti di valore	0,00		0,00	
E2.2.3.99	Svalutazioni di altri beni materiali	0,00		0,00	
E2.2.4	Svalutazioni di immobilizzazioni immateriali	0,00		0,00	
E2.2.4.01	Svalutazioni di Software	0,00		0,00	
E2.2.4.99	Svalutazione di altri beni immateriali diversi	0,00		0,00	
E2.2.5	Svalutazioni di crediti compresi nell'attivo circolante	0,00		0,00	
E2.2.5.01	Svalutazioni di crediti compresi nell'attivo circolante	0,00		0,00	
E2.3	Costi per trasferimenti e contributi		1.298.050,60		2.177.461,19
E2.3.1	Trasferimenti correnti	1.298.050,60		2.177.461,19	
E2.3.1.01	Trasferimenti correnti a Amministrazioni pubbliche	556.294,98		603.481,60	
E2.3.1.02	Trasferimenti correnti a Famiglie	741.755,62		1.573.979,59	
E2.3.1.03	Trasferimenti correnti a Imprese	0,00		0,00	
E2.3.1.05	Trasferimenti correnti versati alla UE e al Resto del Mondo	0,00		0,00	



Istituto Nazionale di Geofisica e Vulcanologia Conto Economico 2017

Codice Conto	Descrizione	Anno 2017		Anno 2016	
		Parziali	Totali	Parziali	Totali
E2.3.2	Contributi agli investimenti	0,00		0,00	
E2.3.2.03	Contributi agli investimenti a Imprese	0,00		0,00	
E2.4	Accantonamenti		1.300.249,17		3.680.739,08
E2.4.1	Accantonamento a fondo svalutazione crediti	0,00		0,00	
E2.4.1.01	Accantonamento a fondo svalutazione crediti di natura tributaria	0,00		0,00	
E2.4.1.02	Accantonamento a fondo svalutazione crediti per trasferimenti e contributi	0,00		0,00	
E2.4.1.03	Accantonamento a fondo svalutazione crediti per crediti verso clienti ed utenti	0,00		0,00	
E2.4.1.99	Accantonamento a fondo svalutazione altri crediti	0,00		0,00	
E2.4.2	Accantonamento a fondo rischi	920.149,17		3.534.739,08	
E2.4.2.01	Accantonamenti per rischi	920.149,17		3.534.739,08	
E2.4.3	Altri accantonamenti	380.100,00		146.000,00	
E2.4.3.01	Accantonamenti per rinnovi contrattuali	380.100,00		146.000,00	
E2.4.3.99	Atri accantonamenti n.a.c.	0,00		0,00	
E2.5	Variazioni nelle rimanenze di materie prime e/o beni di consumo		3.129,30		7.756,30
E2.5.1	Variazioni nelle rimanenze di materie prime e/o beni di consumo	3.129,30		7.756,30	
E2.5.1.01	Variazioni nelle rimanenze di materie prime e/o beni di consumo	3.129,30		7.756,30	
Totale Componenti negativi della gestione			88.755.903,78		87.165.246,71
Differenza tra valore e costi della produzione			7.275.916,71		-6.426.100,31
E3	Proventi e oneri finanziari				
E3.1	Oneri finanziari		223.704,13		242.036,24
E3.1.1	Interessi	223.704,13		242.036,24	
E3.1.1.02	Interessi passivi su finanziamenti specifici pagati ad amministrazioni pubbliche	0,00		0,00	
E3.1.1.03	Interessi passivi su finanziamenti specifici pagati a imprese	0,00		0,00	



Istituto Nazionale di Geofisica e Vulcanologia Conto Economico 2017

Codice Conto	Descrizione	Anno 2017		Anno 2016	
		Parziali	Totali	Parziali	Totali
E3.1.1.04	Interessi passivi su finanziamenti specifici ad altri soggetti	223.601,83		0,00	
E3.1.1.06	Altri oneri per interessi pagati ad amministrazioni pubbliche	0,00		0,00	
E3.1.1.07	Altri oneri per interessi pagati ad altri soggetti	102,30		242.036,24	
E3.1.1.08	Oneri finanziari derivanti dalla estinzione anticipata di prestiti	0,00		0,00	
E3.1.1.99	Altri Oneri per interessi diversi	0,00		0,00	
E3.1.2	Altri oneri finanziari	0,00		0,00	
E3.1.2.99	Altri oneri finanziari n.a.c.	0,00		0,00	
E3.2	Proventi finanziari		376.902,88		190.623,88
E3.2.1	Proventi da titoli obbligazionari	0,00		0,00	
E3.2.1.02	Proventi da titoli obbligazionari a medio lungo termine	0,00		0,00	
E3.2.2	Proventi da finanziamenti specifici	0,00		0,00	
E3.2.2.02	Proventi da finanziamenti a medio lungo termine	0,00		0,00	
E3.2.3	Altri proventi finanziari	376.902,88		190.623,88	
E3.2.3.03	Proventi derivanti dalla distribuzione di dividendi da altre imprese	0,00		0,00	
E3.2.3.04	Interessi attivi da conti della tesoreria dello Stato o di altre amministrazioni pubbliche	0,96		161,69	
E3.2.3.05	Interessi attivi da depositi bancari o postali	0,00		0,00	
E3.2.3.06	Flussi periodici netti in entrata	0,00		0,00	
E3.2.3.09	Remunerazione su depositi fruttiferi presso Banca d'Italia	0,00		0,00	
E3.2.3.12	Interessi di mora	0,00		0,00	
E3.2.3.13	Altri interessi attivi	376.901,92		190.462,19	
E3.2.3.14	Utili e avanzi distribuiti	0,00		0,00	
E3.2.3.99	Altre entrate da redditi da capitale n.a.c.	0,00		0,00	
	Totale Proventi e oneri finanziari		153.198,75		-51.412,36
E4	Rettifiche di valore di attività finanziarie				



Istituto Nazionale di Geofisica e Vulcanologia Conto Economico 2017

Codice Conto	Descrizione	Anno 2017		Anno 2016	
		Parziali	Totali	Parziali	Totali
E5	Totale Rettifiche di valore di attività finanziarie		0,00		0,00
	Proventi e oneri straordinari				
E5.1	Oneri straordinari		989.321,54		237.446,06
E5.1.1	Soppravvenienze passive	382.659,95		232.564,07	
E5.1.1.01	Arretrati al personale dipendente	0,00		4.861,09	
E5.1.1.02	Arretrati per oneri per il personale in quiescenza: pensioni, pensioni integrative e altro	0,00		0,00	
E5.1.1.03	Rimborsi	0,00		0,00	
E5.1.1.99	Altre sopravvenienze passive	382.659,95		227.702,98	
E5.1.2	Insussistenze dell'attivo	606.661,59		2.989,84	
E5.1.2.01	Insussistenze dell'attivo	606.661,59		2.989,84	
E5.1.4	Minusvalenze	0,00		1.892,15	
E5.1.4.01	Minusvalenza da alienazione di beni materiali	0,00		1.892,15	
E5.1.4.02	Minusvalenza da alienazione di Terreni e beni materiali non prodotti	0,00		0,00	
E5.1.4.03	Minusvalenza da alienazione di beni immateriali	0,00		0,00	
E5.1.4.04	Minusvalenze da alienazione di azioni e partecipazioni e conferimenti di capitale	0,00		0,00	
E5.1.4.05	Minusvalenze da alienazione di quote di fondi comuni di investimento	0,00		0,00	
E5.1.4.06	Minusvalenze da alienazione di titoli obbligazionari a breve termine	0,00		0,00	
E5.1.4.07	Minusvalenze da alienazione di titoli obbligazionari a medio-lungo termine	0,00		0,00	
E5.1.9	Altri oneri straordinari	0,00		0,00	
E5.1.9.01	Altri oneri straordinari	0,00		0,00	
E5.2	Proventi straordinari		944.229,91		444.528,81
E5.2.1	Trasferimenti in conto capitale	0,00		103.617,38	
E5.2.1.04	Trasferimenti in conto capitale da parte di amministrazioni pubbliche per	0,00		103.617,38	



Istituto Nazionale di Geofisica e Vulcanologia Conto Economico 2017

Codice Conto	Descrizione	Anno 2017		Anno 2016	
		Parziali	Totali	Parziali	Totali
E5.2.1.10	cancellazione di debiti de	0,00		0,00	
E5.2.1.14	Altri trasferimenti in conto capitale da amministrazioni pubbliche	0,00		0,00	
E5.2.2	Altri trasferimenti in conto capitale dall'Unione Europea e dal Resto del Mondo	0,00		0,00	
E5.2.2.01	Insussistenze del passivo	0,00		0,00	
E5.2.3	Sopraavvenienze attive	944.229,91		330.681,51	
E5.2.3.01	Rimborsi di imposte	0,00		0,00	
E5.2.3.99	Altre sopraavvenienze attive	944.229,91		330.681,51	
E5.2.4	Plusvalenze	0,00		10.229,92	
E5.2.4.01	Plusvalenza da alienazione di beni materiali	0,00		10.229,92	
E5.2.4.04	Plusvalenze da alienazione di azioni e partecipazioni e conferimenti di capitale	0,00		0,00	
E5.2.4.06	Plusvalenze da alienazione di titoli obbligazionari a breve termine	0,00		0,00	
E5.2.4.07	Plusvalenze da alienazione di titoli obbligazionari a medio-lungo termine	0,00		0,00	
E5.2.9	Altri proventi straordinari	0,00		0,00	
E5.2.9.99	Altri proventi straordinari n.a.c.	0,00		0,00	
	Totale Proventi e oneri straordinari		-45.091,63		207.082,75
	Avanzo Economico		7.384.023,83		
	Disavanzo Economico				-6.270.429,92
	Pareggio Economico				

Nota Integrativa

Istituto Nazionale di Geofisica e Vulcanologia
Rendiconto Generale Esercizio Finanziario 2017

Nota integrativa

Criteri di formazione

Il rendiconto generale è stato redatto nel rispetto del Regolamento per l'amministrazione, la contabilità e la finanza dell'Istituto Nazionale di Geofisica e Vulcanologia, emanato con Decreto del Presidente n. 87 del 23/4/'09 e pubblicato sulla Gazzetta Ufficiale n. 113 del 18/5/'09, in armonia con i principi e criteri di cui al D.P.R. 27 Febbraio 2003 n. 97 che disciplina l'amministrazione e la contabilità degli Enti Pubblici non Economici di cui alla Legge 20 marzo 1975 n. 70, come risulta dalla presente nota integrativa, redatta ai sensi dell'articolo 2427 del Codice Civile.

Esso si compone oltre che del presente elaborato, che ne costituisce parte integrante, dei seguenti documenti:

- I) il conto di bilancio;
- II) lo stato patrimoniale;
- III) il conto economico.

A partire dall'esercizio 2009 l'INGV utilizza un sistema integrato di contabilità finanziaria/economico patrimoniale.

Le scritture in partita doppia, ad esclusione di quelle di rettifica e integrazione, sono generate in modo univoco e automatico dalle operazioni registrate in contabilità finanziaria.

L'integrazione tra i due sistemi contabili è realizzata mediante l'associazione tra capitoli e conti economico-patrimoniali/conti di contropartita in specifiche fasi delle entrate e delle uscite.

In particolare:

- la fase di liquidazione attiva o passiva rileva il credito/debito verso il soggetto cui si riferisce e movimentati i conti di costo/ricavo o di patrimonio;
- le variazioni alle liquidazioni attive o passive danno luogo a rettifiche delle scritture precedenti e, qualora relative a esercizi antecedenti a quello di riferimento, rilevano sopravvenienze attive o passive;
- la fase di riscossione/pagamento rileva l'estinzione di un credito/debito verso il soggetto a cui si riferisce e la movimentazione del conto corrente.

La continuità tra gli esercizi è stata garantita dall'importazione dei dati presenti nei prospetti di Stato Patrimoniale e di Conto Economico al 31/12/2008, effettuata mediante le seguenti assunzioni:

- Residui attivi = Crediti;
- Residui passivi = Debiti;
- Tutti gli impegni e gli accertamenti al 31/12/2008, relativi ai titoli I e III, hanno generato un costo o un ricavo.

L'acquisizione di immobilizzazioni relative ad impegni ante 2009 non viene rilevata in bilancio automaticamente, ma è oggetto di apposita scrittura di rettifica (immobilizzazioni a sopravvenienze attive).

Le eventuali variazioni ad impegni/accertamenti ante 2009 vengono rilevate come insussistenze dell'attivo o del passivo.

I cambi di controparte su documenti attivi o passivi (per cambio di ragione sociale, cessione del credito ecc.) determinano una scrittura automatica su sopravvenienze attive e sopravvenienze passive di pari importo.

Criteri di valutazione

La valutazione delle voci di bilancio è stata effettuata ispirandosi a criteri generali di prudenza e competenza. Non si è fatto ricorso a deroghe per i casi eccezionali ex art. 2423 comma 4 del Codice Civile. In particolare, i criteri di valutazione adottati nella formazione del bilancio sono stati i seguenti:

Immobilizzazioni - Immateriali

Non sono presenti in bilancio.

Immobilizzazioni - Materiali

Sono iscritte al costo di acquisizione ed esposte al netto degli ammortamenti effettuati nel corso degli esercizi.

Le quote di ammortamento sono state calcolate sul singolo cespite sulla base delle aliquote previste nel Decreto n. 676 del 31/12/2007 (di adeguamento al Decreto MEF 22/04/2004) in funzione della categoria inventariale (vedi schema seguente).

Categoria	Descrizione	Aliquota %
FC	Fabbricati civili	2
OI	Opere dell'ingegno (software, brevetti, diritti d'autore)	20
MO	Mobili e arredi	10
MO	Macchine da ufficio	20
MO	Attrezzature informatiche ad uso amministrativo	25
MO	Attrezzature didattiche	15
MO	Equipaggiamento e vestiario	20
LA	Attrezzature informatiche per la ricerca scientifica	40
LA	Attrezzature ed apparecchiature per la ricerca scientifica	25
LA	Strumentazioni varie	15
LA	Impianti e attrezzature	5
BO	Materiale bibliografico	5
CS	Collezioni scientifiche	20
AU	Automezzi e altri mezzi di trasporto	20
AM	Altri beni mobili	20

I beni mobili acquisiti a titolo gratuito o per invenzione non sono stati assoggettati all'ammortamento. I beni durevoli con costo storico fino a 630 € IVA inclusa (cosiddetti beni sottosoglia) sono stati ammortizzati integralmente nell'anno di acquisizione.

Partecipazioni in imprese controllate/collegate

Sono valutate con il metodo del patrimonio netto come previsto dall'art. 2426 comma 4 del Codice Civile,

Crediti

Sono esposti al presumibile valore di realizzo.

Debiti

Sono rilevati al loro valore nominale modificato in occasione di resi o di rettifiche di fatturazione.

Rimanenze di magazzino

Sono iscritte al costo medio ponderato e sono relative ai due magazzini dell'Istituto:

- il magazzino delle pubblicazioni destinate alla distribuzione gratuita all'esterno dell'Istituto;
- il magazzino del materiale di consumo di varia natura destinato all'utilizzo nei laboratori e negli uffici dell'Istituto.

Fondo TFR

Rappresenta l'effettivo debito maturato verso i dipendenti in conformità di legge e del contratto collettivo vigente. Il fondo corrisponde al totale delle singole indennità maturate a favore dei dipendenti alla data di chiusura del bilancio al netto degli acconti erogati, ed è pari a quanto si sarebbe dovuto corrispondere ai dipendenti nell'ipotesi di cessazione del rapporto di lavoro in tale data.

Riconoscimento ricavi

I ricavi per vendite di beni e per prestazione dei servizi, come anche i ricavi di natura finanziaria, sono riconosciuti in base alla competenza temporale.

Ratei e risconti

Sono stati determinati secondo il criterio dell'effettiva competenza temporale dell'esercizio.

Risultati dell'esercizio

Il bilancio consuntivo dell'anno 2017 si chiude con un avanzo di competenza di € 10.532.891,56, un avanzo di amministrazione di € 46.205.866,34, disponibile solo per € 4.698.433,11, ed un avanzo economico di € 7.384.023,83.

Si analizzano, qui di seguito, i diversi documenti che compongono il rendiconto generale.

I – Analisi delle voci del Conto di Bilancio

Per il dettaglio delle voci del rendiconto finanziario gestionale e decisionale si rinvia alla relazione del Presidente.

II - Analisi delle voci dello Stato Patrimoniale

ATTIVITA'

A) IMMOBILIZZAZIONI MATERIALI

La composizione e le variazioni intervenute nelle immobilizzazioni materiali sono riassunte nella tabella sottostante:

Descrizione	Costi storici al 31/12/2016 (a)	Incrementi (b)	Decrementi (c)	Fondo amm. (d)	Valore al 31/12/2017
Immobilizzazioni materiali	130.632.442,94	1.545.496,86	1.601.812,82	82.671.721,91	47.904.405,07
Immobilizzazioni materiali in corso	20.922.787,24	1.896.281,47			22.819.068,71
Totale	151.555.230,18	3.441.778,33	1.601.812,82	82.671.721,91	70.723.473,78

I decrementi sono relativi ai beni alienati/dismessi nel corso dell'esercizio, ai sensi delle delibere del Consiglio di Amministrazione nn. 364 del 24/04/2017, 437 del 15/09/2017 (e relativa errata corrige), 460 del 23/10/2017. La dismissione di beni non interamente ammortizzati ha determinato insussistenze per un totale di € 2.205,62.

Il fondo ammortamento comprende la quota di ammortamento 2017 ed è stato decurtato delle quote già ammortizzate relative ai beni dismessi nel corso dell'esercizio.

La voce Immobilizzazioni materiali in corso contiene le quote pagate al 31/12/2017 per il contratto di costruzione e gestione delle nuove ali della sede centrale dell'Istituto (contratto di Project Financing che prevede un canone annuo e spese accessorie). L'ammortamento di tale cespite avrà inizio a partire dalla data di acquisizione della proprietà.

La riduzione relativa alla voce Terreni e Fabbricati si riferisce alla rideterminazione del valore della sede di Milano a seguito dell'acquisizione dei dati catastali. Fino a questo momento il bene risultava iscritto tra le attività al presunto valore di mercato. Pertanto, si è provveduto a rettificare il valore del cespite, registrando una insussistenza attiva, e a ricalcolare le quote di ammortamento rimanenti.

Con riferimento alla voce suddetta viene riportato di seguito l'elenco dettagliato per unità:

Fabbricati di proprietà					
DATA DI ACQUISIZIONE	SEDE	INDIRIZZO	VALORE DI ACQUISIZIONE	USO	Titolo di proprietà
14/10/1992	ROMA	via di Vigna Murata 605, 00143 Roma	15.691.962,02	uffici, laboratori, officine, magazzini	Costruzione
13/09/2006	CATANIA	Piazza Roma 2 (Catania)	8.520.000,00	uffici, laboratori, magazzini	acquisita da Privato
10/01/2001	ERCOLANO – Foresteria	via Osservatorio - 80056 Ercolano (Napoli)	2.685,57	uffici divulgazione, foresteria	Acquisito da OV con atto del 24/3/1966 (Acquisito da INGV)
01/01/2006	GROTTAMINARDA	strada statale , Grottaminarda 83035, (Avellino)	2.312.066,96	uffici, laboratori	Costruzione
10/01/2001	ERCOLANO - Edif. Servizio	via Osservatorio - 80056 Ercolano (Napoli)	63.905,27	uffici divulgazione, laboratori	Costruito da OV collaudo del 05/06/1972 (acquisito da INGV)
29/09/1999	MILANO	Via Alfonso Corti 12, 20133 (Milano)	1.592.544,00	Uffici	Acquisito da CNR-IRRS con D.Lgs 29/09/1999 N. 381
Totale			28.183.163,82		
Terreni di proprietà					
27/03/2006	MINERVINO MURGE		1.400,00	stazione di misura	acquisito della Regione Puglia
10/01/2001	ERCOLANO	via Osservatorio - 80056 Ercolano (Napoli)	2.237,39	terreni	atto di compravendita del 23/12/1970
Totale			3.637,39		

B) IMMOBILIZZAZIONI FINANZIARIE

Le movimentazioni sono rappresentate nella tabella seguente:

Descrizione	31/12/2016 (a)	Incrementi (b)	Decrementi (c)	31/12/2017 (a+b-c)
Partecipazioni	625.301,66	1.014.939,44	280.348,17	1.359.892,93
Totale	625.301,66	1.014.939,44	280.348,17	1.359.892,93

Le partecipazioni sono state iscritte tra le attività a partire dall'esercizio 2010 con il metodo del patrimonio netto. Facendo riferimento all'ultimo bilancio approvato della singola società partecipata (2016), tenendo conto di eventuali nuove acquisizioni o variazioni nella percentuale di partecipazione, sono stati aggiornati i rispettivi valori come risultanti dalla tabella seguente:

DENOMINAZIONE	Percentuale partecipazione	Patrimonio netto al 31/12/2016	Valore partecipazione
DISRETTO LIGURE DELLE	5,56%	1.025.802,00	57.034,59

TECNOLOGIE MARINE			
CENTRO EURO-MEDITERRANEO PER I CAMBIAMENTI CLIMATICI		3.536.694,00	203.116,03
ANALISI E MONITORAGGIO DEL RISCHIO AMBIENTALE	10,50%	-410.295,00	-43.080,98
CONSORZIO PER LA RICERCA E LE APPLICAZIONI DI TECNOLOGIE INNOVATIVE PER IL RISPARMIO ENERGETICO E PER LO SVILUPPO DELLE TECNOLOGIE LASER NEL CAMPO DELLA FISICA DELL'ATMOSFERA	1,62%	425.543,00	6.893,80
MONITORAGGIO AMBIENTALE E RICERCA INNOVATIVA STRATEGICA	80,00%	108.535,00	86.828,00
CONSORZIO PER PROMOZIONE TECNOLOGIE CALCOLO AVANZATO	5,88%	362.305,00	21.303,53
CONSORZIO TECHNAPOLI	0,01%	549.947,00	54,99
CONSORZIO AREA DI RICERCA IN ASTROGEOFISICA	25,00%	74.692,00	18.673,00
EUCENTRE - CENTRO EUROPEO DI FORMAZIONE E RICERCA IN INGEGNERIA	10,00%	9.909.304,00	990.930,40
SPACEARTH TECHNOLOGY S.R.L. - SPIN OFF INGV	20,00%	58.642,00	11.728,40
TECNOLOGIE OPTOELETTRONICHE PER L'INDUSTRIA - TOP IN SCARL	6,35%	100.963,00	6.411,15
		Totale	1.359.892,93

A partire dal 10/12/2015 il Centro Euro-Mediterraneo per i Cambiamenti Climatici (CMCC) è diventato una fondazione e quindi non è più possibile indicare una percentuale di partecipazione. L'INGV ha 41 voti su 103. Il valore della partecipazione, pertanto, è determinato in funzione del contributo al fondo di dotazione, pari ad € 203.116,03.

C) ATTIVO CIRCOLANTE

C.1. Rimanenze

Le rimanenze sono relative ai magazzini "Pubblicazioni" e "Materiali di facile consumo". Di seguito sono riportate le movimentazioni intervenute nel corso dell'esercizio:

Descrizione	31/12/2016 (a)	Incrementi (b)	Decrementi (c)	31/12/2017 (a+b-c-d)
Magazzino pubblicazioni	20.933,49	0	2.625,45	18.308,04
Magazzino Materiali di consumo	14.991,40	0	503,85	14.487,55
Totale	35.924,89	0,00	3.129,30	32.795,59

I decrementi della consistenza al 31/12/2017 dei magazzini trovano riscontro nella voce "variazioni nelle rimanenze di materie prime e/o beni di consumo" presente tra le voci che determinano il costo della produzione nel Conto Economico.

C.2. Crediti

La posta accoglie i crediti esigibili dall'Ente entro ed oltre l'esercizio successivo, opportunamente riconciliati con i residui attivi rilevati nel rendiconto finanziario (vedi prospetto seguente).

Residui attivi al 31/12/2017		Crediti al 31/12/2017	
Descrizione	Importo	Descrizione	Importo
Situazione amministrativa generale	36.457.127,04	Crediti verso clienti e utenti	27.228,91
		Crediti per trasferimenti correnti	26.468.006,37
		Altri Crediti	3.150.956,67
		<i>Totale crediti in SP (escluso depositi c/o INA)</i>	<i>29.646.191,95</i>
		<i>Accertamenti che non costituiscono credito</i>	<i>6.810.935,09</i>
Totale	36.457.127,04	Totale	36.457.127,04

Alle voci sopra riportate si somma a partire dall'esercizio 2016 quella relativa ai depositi c/o INA di cui al paragrafo successivo.

L'importo di € 6.810.935,09 si riferisce alle somme accertate ma non ancora liquidate (la liquidazione degli accertamenti, ad eccezione dell'emissione delle fatture attive, in genere viene effettuata contestualmente all'incasso e questo spiega la misura considerevole). Tali importi non possono essere considerati ricavi da rilevare nel conto economico dell'esercizio in discorso misurando, infatti, attività che saranno realizzate nel corso di esercizi successivi.

Di seguito sono riportati i movimenti relativi alle singole voci:

Descrizione	31/12/2016 (a)	Incrementi (b)	Decrementi (c)	31/12/2017 (a+b-c)
Crediti verso clienti e utenti	25.573,74	1.655,17		27.228,91
Crediti per trasferimenti correnti	32.260.043,82		5.792.037,45	26.468.006,37
Altri Crediti	3.037.186,71	113.769,96		3.150.956,67
Totale	35.322.804,27	115.425,13	5.792.037,45	29.646.191,95

I "Crediti verso clienti e utenti" sono relativi a diritti d'autore su pubblicazioni, canoni di locazione o concessione per l'installazione dei dispenser, l'erogazione del servizio mensa e bar nella sede centrale e l'installazione di antenne da parte di Vodafone.

La voce "Crediti per trasferimenti correnti" accoglie gli importi vantati dall'Istituto per il funzionamento e per i contributi previsti per progetti di ricerca e convenzioni.

I "Altri Crediti" si riferiscono in larga misura alle anticipazioni a breve termine e ai depositi cauzionali che, con il passaggio al piano dei conti integrato, confluiscono in questo conto.

Le anticipazioni a breve termine si riferiscono ai crediti vantati dall'Istituto nei confronti del consorzio PNRA, per il rimborso delle indennità previste per la partecipazione del personale INGV alle campagne antartiche, agli importi relativi ai lavori di ripristino dell'Osservatorio di Messina, che verranno rimborsati dalla Regione Sicilia e al canone di locazione e agli oneri accessori della sede di Bologna, che verranno rimborsati dal Centro Euro-mediterraneo sui Cambiamenti Climatici. Tra le anticipazioni attive sono stati inclusi anche l'importo versato in favore di Sviluppo Pisa Srl a seguito della Sentenza 15276/14, che l'Ente prevede di recuperare a fronte dell'impugnazione della stessa e l'importo sostenuto per la difesa del Dott. Selvaggi nel procedimento penale nei confronti della Commissione Grandi Rischi.

C.3. Attività finanziarie che non costituiscono immobilizzazioni

In questa voce sono riportati i valori al 31/12/2017 delle due polizze collettive aperte presso l'INA Assitalia (Acquisita da Generali Italia S.p.A.) per la liquidazione del trattamento di fine rapporto e di fine servizio al personale dipendente. Le movimentazioni riportate di seguito si riferiscono ai rendimenti annuali (sotto la voce incrementi), calcolati sulla base dei valori di riscatto per cessazione dichiarati da INA Assitalia in occasione della scadenza annuale (ALL.4 alla relazione del presidente), e ai riscatti liquidati nel corso dell'esercizio (riportati sotto la voce decrementi), al lordo dell'imposta ex art. 61 L 482/85, ove dovuta:

Descrizione	31/12/2016 (a)	Incrementi (b)	Decrementi (c)	31/12/2017 (a+b-c)
Polizza 9010726	3.544.606,19	325.945,12	360.986,79	3.509.564,52
Polizza 9020190	1.936.313,14	50.956,80	28.705,69	1.958.564,25
Totale Depositi c/o INA	5.480.919,33	376.901,92	389.692,48	5.468.128,77

C.4. Disponibilità liquide

La voce rileva la disponibilità al 31/12/2017 sul conto n. 130637 intestato all'Istituto c/o la Banca d'Italia - Tesoreria Provinciale dello Stato - Sezione di Roma, come dichiarata dal Monte dei Paschi di Siena spa - Ag. n. 15 - Roma, istituto cassiere dell'Istituto (ALL. 2 alla relazione del presidente), pari ad € 27.372.253,84.

D) RATEI E RISCOENTI ATTIVI

Nell'esercizio 2017 si rilevano esclusivamente risconti attivi per un ammontare complessivo di € 16.389,71, che si riferiscono a costi sostenuti nell'anno 2017 di competenza dell'esercizio 2018, per premi assicurativi, noleggi o tasse di proprietà relativi ad autovetture.

PASSIVITA'

A) PATRIMONIO NETTO

Il patrimonio netto è costituito per € 67.227.557,33 dalla riserva legale, corrispondente agli avanzi economici di tutti gli esercizi precedenti e per € 1.154.357,88 dalla riserva di rivalutazione delle partecipazioni. A tali importi deve essere sommato l'importo di € 7.384.023,83 pari all'avanzo economico dell'esercizio 2017.

B) FONDI PER RISCHI ONERI E ALTRI FONDI

La voce "Fondo rinnovi contrattuali" contiene gli importi accantonati a partire dall'esercizio in discorso ai sensi del DPCM 18/04/2016. La quota di accantonamento 2017 pari ad € 380.100,00 trova corrispondenza nei costi dell'esercizio.

La voce "Altri fondi" trova corrispondenza con la quota vincolata dell'avanzo di amministrazione per oneri da contenzioso e crediti di dubbia/incerta esigibilità. La relativa quota di accantonamento viene rilevata tra i costi dell'esercizio.

C) TRATTAMENTO DI FINE RAPPORTO DI LAVORO SUBORDINATO

La posta rappresenta complessivamente l'ammontare delle liquidazioni spettanti al personale a tempo determinato ed indeterminato al 31/12/2017 al netto delle liquidazioni, delle anticipazioni erogate e dell'imposta sostitutiva dovuta dall'INGV in qualità di sostituto d'imposta. La quota di accantonamento per l'esercizio 2017 è pari ad € 2.659.789,47, che trova riscontro tra i costi dell'esercizio.

Descrizione	31/12/2016 (a)	Incrementi (b)	Decrementi (c)	31/12/2017 (a+b-c)
-------------	----------------	----------------	----------------	--------------------

Fondo trattamento di fine rapporto	41.583.594,07	3.401.545,09	741.755,62	44.243.383,54
------------------------------------	---------------	--------------	------------	---------------

D) DEBITI

La posta accoglie i debiti assunti dall'Ente entro ed oltre l'esercizio successivo, opportunamente riconciliati con i residui passivi rilevati nel rendiconto finanziario (vedi prospetto seguente).

Residui passivi al 31/12/2017		Debiti al 31/12/2017	
Descrizione	Importo	Descrizione	Importo
Situazione amministrativa generale	17.623.514,54	Debiti verso fornitori	931.825,04
		Debiti per trasferimenti correnti	207.502,09
		Debiti tributari	1.845.805,74
		Debiti previdenziali ed assistenziali	1.565.834,92
		Altri debiti	1.956.372,54
		Fatture da ricevere	841.096,31
		<i>Totale debiti in SP (escluso debiti di finanziamento)</i>	<i>7.348.436,64</i>
		<i>Impegni che non costituiscono debito</i>	<i>10.275.077,90</i>
Totale	17.623.514,54	Totale	17.623.514,54

Gli impegni che non costituiscono debito di € 10.275.077,90 si riferiscono alle somme impegnate ma non liquidate (la liquidazione degli impegni viene effettuata solo alla ricezione del documento passivo e questo spiega la misura considerevole). Tali importi non possono essere considerati costi da rilevare nel conto economico dell'esercizio in commento misurando, infatti, passività (o attività, se impegni relativi a spese in conto capitale) che saranno realizzate nel corso di esercizi successivi.

Di seguito sono riportati i movimenti relativi alle singole voci:

Descrizione	31/12/16 (a)	Incrementi (b)	Decrementi (c)	31/12/17 (a+b-c)
Debiti di finanziamento	2.820.393,05		540.522,69	2.279.870,36
Debiti verso fornitori	2.346.000,56		1.414.175,52	931.825,04
Debiti per trasferimenti correnti	457.502,09		250.000,00	207.502,09
Debiti tributari	2.185.675,82		339.870,08	1.845.805,74
Debiti previdenziali ed assistenziali	1.609.083,30		43.248,38	1.565.834,92
Altri debiti	2.921.930,26		965.557,72	1.956.372,54
Fatture da ricevere	1.284.938,12		443.841,81	841.096,31
Totale	13.625.523,20	0,00	3.997.216,20	9.628.307,00

I debiti di finanziamento di € 2.279.870,36 si riferiscono al debito residuo sul mutuo ipotecario acceso presso la Cassa Depositi e Prestiti per l'acquisto della sede istituzionale della Sezione di Catania;

I "Debiti per trasferimenti correnti" si riferiscono agli importi delle liquidazioni dell'indennità di fine rapporto o di fine servizio da erogare al personale cessato.

I "Debiti Tributari" si riferiscono alle ritenute erariali sullo stipendio del personale dipendente del mese di Dicembre, da versare nell'esercizio successivo

I "Debiti previdenziali e assistenziali" si riferiscono agli importi trattenuti a titolo di ritenute previdenziali sullo stipendio del personale dipendente del mese di Dicembre, da versare nell'esercizio successivo.

La voce "Altri debiti" accoglie i debiti risultanti in bilancio al 31/12/2008 ancora inevasi, i debiti verso il personale o le agenzie di viaggio per le spese relative alle trasferte e debiti verso creditori diversi dai fornitori.

II - Analisi delle voci del Conto Economico

Il Conto Economico è strutturato in forma scalare, in modo da pervenire attraverso successive aggregazioni, al risultato economico d'esercizio.

I proventi ed i costi della gestione sono determinati in parte dalle movimentazioni del bilancio finanziario ed in parte da scritture di rettifica ed integrazione, come si evince dagli allegati prospetti di riconciliazione di costi e ricavi.

A) COMPONENTI POSITIVI DELLA GESTIONE

I componenti positivi della gestione sono determinati dai seguenti proventi:

Descrizione	31/12/2016 (a)	Incrementi (b)	Decrementi (c)	31/12/2017 (a+b-c)
Ricavi delle vendite e delle prestazioni e proventi da servizi pubblici	28.632,35	29.065,44		57.697,79
Proventi da trasferimenti e contributi	80.187.018,98	15.266.951,08		95.453.970,06
Altri ricavi e proventi diversi	523.495,07		3.342,43	520.152,64
Totale	80.739.146,40	15.296.016,52	3.342,43	96.031.820,49

La voce "Ricavi delle vendite e delle prestazioni e proventi da servizi pubblici" risulta movimentata per l'emissione di fatture attive relative a canoni di locazione o concessione per l'installazione dei dispenser, l'erogazione del servizio mensa e bar nella sede centrale o di installazione di antenne da parte di Vodafone.

I "Proventi da trasferimenti e contributi" accoglie oltre ai ricavi di competenza relativi ai contributi ordinari di funzionamento deliberati dal MIUR ed i contributi del Ministero dell'Economia e delle Finanze per fronteggiare i maggiori oneri derivanti dai rinnovi contrattuali, anche i finanziamenti da parte di altri soggetti pubblici e privati per attività di ricerca.

Nella voce "Altri ricavi e proventi diversi" sono riportati gli ulteriori ricavi generati da rimborsi, recuperi o restituzioni. Tra questi gli importi più significativi si riferiscono al rimborso degli oneri condominiali e accessori della sede di Bologna da parte della fondazione CMCC (su un totale di € 472.329,32) e il recupero dei contributi a carico ente a gravare su finanziamenti esterni (per € 47.823,32).

B) COMPONENTI NEGATIVI DELLA GESTIONE

I componenti negativi della gestione sono determinati dalle seguenti poste:

Descrizione	31/12/2016 (a)	Incrementi (b)	Decrementi (c)	31/12/2017 (a+b-c)
Costi della produzione	74.987.319,32	6.207.037,29		81.194.356,61
Ammortamenti e svalutazioni	6.311.970,82		1.351.852,72	4.960.118,10
Costi per trasferimenti e contributi	2.177.461,19		879.410,59	1.298.050,60
Accantonamenti	3.680.739,08		2.380.489,91	1.300.249,17
Variazioni nelle rimanenze di materie prime e/o beni di consumo	7.756,30		4.627,00	3.129,30
Totale	87.165.246,71	6.207.037,29	4.616.380,22	88.755.903,78

Le voci di costo sono determinate principalmente dalla movimentazione dei corrispondenti capitoli del bilancio finanziario (vedi prospetto di riconciliazione costi), ad esclusione delle voci relative all'ammortamento, agli accantonamenti e alle variazioni delle rimanenze.

La quota di ammortamento è stata determinata applicando le aliquote corrispondenti alla categoria inventariale di appartenenza del singolo cespite (vedi tabella riportata nei criteri di valutazione).

Gli accantonamenti si riferiscono alla quota vincolata dell'avanzo di amministrazione per oneri da contenzioso e per crediti di dubbia/incerta esigibilità, a valere sul fondo rischi per € 920.149,17, e alla quota stanziata nell'esercizio ai sensi del DPCM 18/04/2016 sul fondo rinnovo contrattuali per € 380.100,00.

C) PROVENTI E ONERI FINANZIARI

Descrizione	31/12/2016 (a)	Incrementi (b)	Decrementi (c)	31/12/2017 (a+b-c)
Proventi finanziari	190.623,88	186.279,00		376.902,88
Oneri finanziari	242.036,24		18.332,11	223.704,13
Differenza	-51.412,36			153.198,75

La consistenza della voce "proventi finanziari" è determinata essenzialmente dai rendimenti annuali riconosciuti da INA Assitalia (Acquisita da Generali S.p.A) sulle due polizze collettive aperte dall'Istituto per la liquidazione del trattamento di fine rapporto e di fine servizio al personale dipendente.

La voce "oneri finanziari" è costituita principalmente dagli interessi passivi sul mutuo per l'acquisizione della sede di Catania.

D) PROVENTI E ONERI STRAORDINARI

Descrizione	31/12/2016 (a)	Incrementi (b)	Decrementi (c)	31/12/2017 (a+b-c)
Proventi straordinari	444.528,81	499.701,10		944.229,91
Oneri straordinari	237.446,06	751.875,48		989.321,54
Differenza	207.082,75			-45.091,63

Nella voce "Proventi straordinari" sono rilevate: le insussistenze del passivo, per le variazioni intervenute nell'esercizio in riduzione di residui passivi ante 2009 non liquidati; le sopravvenienze attive per le immobilizzazioni acquisite nel corso dell'esercizio relative ad impegni ante 2009 o registrate in automatico dal gestionale per i cambi di controparte (che trovano riscontro in sopravvenienze passive di pari importo, come spiegato nei criteri di formazione) o relative all'annullamento di documenti passivi.

In particolare, le sopravvenienze attive sono state movimentate per € 543.892,54, al fine di stornare costi rilevati in esercizi precedenti, a seguito della registrazione di beni durevoli acquisiti in esercizi precedenti ma erroneamente non registrati tra le immobilizzazioni materiali.

Concorrono a determinare l'entità degli "Oneri Straordinari" le insussistenze dell'attivo registrate a seguito della dismissione di beni durevoli non interamente ammortizzati (per € 2.205,59); le sopravvenienze passive relative a costi sostenuti per l'acquisizione di beni che verranno iscritti a patrimonio nell'esercizio successivo (a seguito di collaudo) o registrate in automatico dal gestionale per il cambio di controparte (che trovano riscontro in sopravvenienze attive di pari importo) o all'annullamento di documenti attivi.

Il Direttore Generale





Istituto Nazionale di Geofisica e Vulcanologia Prospetto di Riconciliazione Economico/Finanziario per Competenza (Costi) Esercizio 2017

Conto / Sottoconto	1	2	3	4	5	6 (=2-4-5)	7	8	9 (=6+7+8)
	Impegni di competenza	Liquidato su impegni di competenza (a)	Accertamenti di Competenza	Liquidato su accertamenti di competenza (rettifiche di costo) (a)	Rettifiche di liquidazioni su impegni ed accertamenti di competenza (b)	Totale costi derivanti da stanziamenti di competenza	Costi derivanti da stanziamenti a residui (c)	Integrazioni e rettifiche non derivanti da stanziamenti finanziari (d) (dare-avere)	Saldo contabile (dare-avere)
E2	83.955.890,99	77.520.045,59			16.021,36	77.504.024,23	2.285.217,33	8.966.662,22	88.755.903,78
Componenti negativi della gestione									
E2.1	82.699.280,01	76.902.141,12			16.021,36	76.886.119,76	1.605.071,20	2.703.165,65	81.194.356,61
Costi della produzione									
E2.1.1	1.087.875,65	949.788,51				949.788,51	120.394,62		1.070.183,13
Acquisto di materie prime e/o beni di consumo									
E2.1.1.01	1.087.875,65	949.788,51				949.788,51	120.394,62		1.070.183,13
Acquisto di materie prime e/o beni di consumo									
E2.1.1.01.01	394.013,44	372.542,69				372.542,69	34.025,50		406.568,19
Giornali, riviste e pubblicazioni									
E2.1.1.01.01.001	160,00	160,00				160,00			160,00
Giornali e riviste									
<i>U 1.03.01.01.001.</i>	160,00	160,00				160,00			
<i>Giornali e riviste</i>									
E2.1.1.01.01.002	393.853,44	372.382,69				372.382,69	34.025,50		406.408,19
Pubblicazioni									
<i>U 1.03.01.01.002.</i>	393.853,44	372.382,69				372.382,69	34.025,50		
<i>Pubblicazioni</i>									
E2.1.1.01.02	693.862,21	577.245,82				577.245,82	86.369,12		663.614,94
Altri beni di consumo									



Istituto Nazionale di Geofisica e Vulcanologia
Prospetto di Riconciliazione Economico/Finanziario per Competenza (Costi) Esercizio 2017

Conto / Sottoconto	1	2	3	4	5	6 (=2-4-5)	7	8	9 (=6+7+8)
	Impegni di competenza	Liquidato su impegni di competenza (a)	Accertamenti di Competenza	Liquidato su accertamenti di competenza (rettifiche di costo) (a)	Rettifiche di liquidazioni su impegni ed accertamenti di competenza (b)	Totale costi derivanti da stanziamenti di competenza	Costi derivanti da stanziamenti a residui (c)	Integrazioni e rettifiche non derivanti da stanziamenti finanziati (d) (dare-avere)	Saldo contabile (dare-avere)
E2.1.1.01.02.001 Carta, cancelleria e stampati <i>U 1.03.01.02.001.</i> <i>Carta, cancelleria e stampati</i>	37.630,68	26.121,63				26.121,63	3.956,31		30.077,94
E2.1.1.01.02.002 Carburanti, combustibili e lubrificanti <i>U 1.03.01.02.002</i> <i>Carburanti, combustibili e lubrificanti</i>	26.118,18	26.118,18				26.118,18			26.118,18
E2.1.1.01.02.003 Equipaggiamento									
E2.1.1.01.02.004 Vestiaro <i>U 1.03.01.02.004.</i> <i>Vestiaro</i>	10.111,64	10.111,64				10.111,64	2.351,87		12.463,51
E2.1.1.01.02.005 Accessori per uffici e alloggi									
E2.1.1.01.02.006 Materiale informatico <i>U 1.03.01.02.006</i> <i>Materiale informatico</i>	10.836,34	7.143,11				7.143,11			7.143,11
	10.836,34	7.143,11				7.143,11			



Istituto Nazionale di Geofisica e Vulcanologia Prospetto di Riconciliazione Economico/Finanziario per Competenza (Costi) Esercizio 2017

Conto / Sottoconto	1	2	3	4	5	6 (=2-4-5)	7	8	9 (=6+7+8)
	Impegni di competenza	Liquidato su impegni di competenza (a)	Accertamenti di Competenza	Liquidato su accertamenti di competenza (rettifiche di costo) (a)	Rettifiche di liquidazioni su impegni ed accertamenti di competenza (b)	Totale costi derivanti da stanziamenti di competenza	Costi derivanti da stanziamenti a residui (c)	Integrazioni e rettifiche non derivanti da stanziamenti finanziari (d) (dare-avere)	Saldo contabile (dare-avere)
E2.1.1.01.02.007 Altri materiali tecnico-specialistici non sanitari									
E2.1.1.01.02.008 Strumenti tecnico-specialistici non sanitari	314.509,60	254.656,55				254.656,55	43.335,54		297.992,09
<i>U 1.03.01.02.008.</i> <i>Strumenti tecnico-specialistici non sanitari</i>	314.509,60	254.656,55				254.656,55	43.335,54		
E2.1.1.01.02.009 Beni per attività di rappresentanza									
E2.1.1.01.02.011 Generi alimentari									
E2.1.1.01.02.014 Stampati specialistici									
E2.1.1.01.02.999 Altri beni e materiali di consumo n.a.c.	294.655,77	253.094,71				253.094,71	36.725,40		289.820,11
<i>U 1.03.01.02.999.01</i> <i>Spese per Progetti/Convenzioni - Beni e materiali di consumo</i>	278.479,13	245.448,47				245.448,47	17.374,11		



Istituto Nazionale di Geofisica e Vulcanologia Prospetto di Riconciliazione Economico/Finanziario per Competenza (Costi) Esercizio 2017

Conto / Sottoconto	1	2	3	4	5	6 (=2-4-5)	7	8	9 (=6+7+8)
	Impegni di competenza	Liquidato su impegni di competenza (a)	Accertamenti di Competenza	Liquidato su accertamenti di competenza (rettifiche di costo) (a)	Rettifiche di liquidazioni su impegni ed accertamenti di competenza (b)	Totale costi derivanti da stanziamenti di competenza	Costi derivanti da stanziamenti a residui (c)	Integrazioni e rettifiche non derivanti da stanziamenti finanziari (d) (date-avere)	Saldo contabile (dare-avere)
E2.1.2 Prestazioni di servizi	25.569.213,75	21.752.334,69			3.800,39	21.748.534,30	1.175.867,99	7.828,74	22.932.231,03
E2.1.2.01 Prestazioni di servizi ordinari	25.499.850,05	21.682.970,99			3.800,39	21.679.170,60	1.175.867,99	7.828,74	22.862.867,33
E2.1.2.01.01 Organi e incarichi istituzionali dell'amministrazione	463.754,31	273.852,63				273.852,63	29.668,43		303.521,06
E2.1.2.01.01.001 Organi istituzionali dell'amministrazione - Indennità	267.342,42	109.335,65				109.335,65	29.327,93		138.663,58
<i>U 1.03.02.01.001.</i> <i>Organi Istituzionali dell'amministrazione - Indennità</i>	267.342,42	109.335,65				109.335,65	29.327,93		
E2.1.2.01.01.002 Organi Istituzionali dell'amministrazione - Rimborsi	19.446,49	18.129,87				18.129,87	340,50		18.470,37
<i>U 1.03.02.01.002.</i> <i>Organi Istituzionali dell'amministrazione - Rimborsi</i>	19.446,49	18.129,87				18.129,87	340,50		
E2.1.2.01.01.003 Giudici tributari									



Istituto Nazionale di Geofisica e Vulcanologia Prospetto di Riconciliazione Economico/Finanziario per Competenza (Costi) Esercizio 2017

Conto / Sottoconto	1	2	3	4	5	6 (=2-4-5)	7	8	9 (=6+7+8)
	Impegni di competenza	Liquidato su impegni di competenza (a)	Accertamenti di Competenza	Liquidato su accertamenti di competenza (rettifiche di costo) (a)	Rettifiche di liquidazioni su impegni ed accertamenti di competenza (b)	Totale costi derivanti da stanziamenti di competenza	Costi derivanti da stanziamenti a residui (c)	Integrazioni e rettifiche non derivanti da stanziamenti finanziari (d) (dare-avere)	Saldo contabile (dare-avere)
E2.1.2.01.01.004 Giudici popolari									
E2.1.2.01.01.005 Giudici di pace									
E2.1.2.01.01.006 Garanti									
E2.1.2.01.01.007 Commissioni elettorali									
E2.1.2.01.01.008 Compensi agli organi istituzionali di revisione, di controllo ed altri incarichi istituzionali dell' <i>U 1.03.02.01.008.01</i> <i>Trattamento fondamentale, di posizione, di risultato del Direttore Generale</i> <i>U 1.03.02.01.008.02</i> <i>Operatività degli uffici della Direzione Generale</i>	176.965,40	146.387,11				146.387,11			146.387,11
	174.000,00	144.339,60				144.339,60			
	2.965,40	2.047,51				2.047,51			
E2.1.2.01.02 Costi di rappresentanza, organizzazione eventi, pubblicità e servizi per trasferta	1.932.081,69	1.774.589,85				1.774.589,85	10.895,34		1.785.485,19



**Istituto Nazionale di Geofisica e Vulcanologia
Prospetto di Riconciliazione Economico/Finanziario per Competenza (Costi) Esercizio 2017**

Conto / Sottoconto	1	2	3	4	5	6 (=2-4-5)	7	8	9 (=6+7+8)
	Impegni di competenza	Liquidato su impegni di competenza (a)	Accertamenti di Competenza	Liquidato su accertamenti di competenza (rettifiche di costo) (a)	Rettifiche di liquidazioni su impegni ed accertamenti di competenza (b)	Totale costi derivanti da stanziamenti di competenza	Costi derivanti da stanziamenti a residui (c)	Integrazioni e rettifiche non derivanti da stanziamenti finanziari (d) (dare-avere)	Saldo contabile (dare-avere)
E2.1.2.01.02.001 Rimborso spese di viaggio e di trasloco									
E2.1.2.01.02.002 Indennità di missione e di trasferta	1.843.829,27	1.731.662,39				1.731.662,39	9.445,94		1.741.108,33
U 1.03.02.02.002.01 Spese per Progetti/Convenzioni - Indennità di missione e di trasferta	1.429.378,66	1.340.771,69				1.340.771,69	8.996,60		
U 1.03.02.02.002.02 Indennità di missione e di trasferta	414.450,61	390.890,70				390.890,70	449,34		
E2.1.2.01.02.003 Servizi per attività di rappresentanza	954,03	690,03				690,03			690,03
U 1.03.02.02.003. Servizi per attività di rappresentanza	954,03	690,03				690,03			
E2.1.2.01.02.004 Pubblicità									



**Istituto Nazionale di Geofisica e Vulcanologia
Prospetto di Riconciliazione Economico/Finanziario per Competenza (Costi) Esercizio 2017**

Conto / Sottoconto	1	2	3	4	5	6 (=2-4-5)	7	8	9 (=6+7+8)
	Impegni di competenza	Liquidato su impegni di competenza (a)	Accertamenti di Competenza	Liquidato su accertamenti di competenza (rettifiche di costo) (a)	Rettifiche di liquidazioni su impegni ed accertamenti di competenza (b)	Totale costi derivanti da stanziamenti di competenza	Costi derivanti da stanziamenti a residui (c)	Integrazioni e rettifiche non derivanti da stanziamenti finanziari (d) (dare-avere)	Saldo contabile (dare-avere)
E2.1.2.01.04.002 Formazione generica	47.069,32	24.259,32				24.259,32	26.403,00		50.662,32
U 1.03.02.04.002.01 <i>Formazione e aggiornamento del Personale obbligatori</i>	21.960,00	3.100,00				3.100,00	6.700,00		
U 1.03.02.04.002.02 <i>Formazione e aggiornamento del Personale assoggettati a norme di contenimento</i>	25.109,32	21.159,32				21.159,32	19.703,00		
E2.1.2.01.04.003 Addestramento del personale ai sensi della legge 626									
E2.1.2.01.04.999 Altre spese per formazione e addestramento n.a.c.									
E2.1.2.01.05 UtENZE e canoni	868.842,89	579.295,11				579.295,11	152.565,60		731.860,71
E2.1.2.01.05.001 <i>Telefonia fissa</i>	280.000,00	262.425,80				262.425,80	30.997,01		293.422,81
U 1.03.02.05.001. <i>Telefonia fissa</i>	280.000,00	262.425,80				262.425,80	30.997,01		



Istituto Nazionale di Geofisica e Vulcanologia Prospetto di Riconciliazione Economico/Finanziario per Competenza (Costi) Esercizio 2017

Conto / Sottoconto	1	2	3	4	5	6 (=2+4-5)	7	8	9 (=6+7+8)
	Impegni di competenza	Liquidato su impegni di competenza (a)	Accertamenti di Competenza	Liquidato su accertamenti di competenza (rettifiche di costo) (a)	Rettifiche di liquidazioni su impegni ed accertamenti di competenza (b)	Totale costi derivanti da stanziamenti di competenza	Costi derivanti da stanziamenti a residui (c)	Integrazioni e rettifiche non derivanti da stanziamenti finanziati (d) (dare-avere)	Saldo contabile (dare-avere)
E2.1.2.01.05.999 Utenze e canoni per altri servizi n.a.c. <i>U 1.03.02.05.999.01</i> <i>Canoni per collegamenti telematici e internet</i>	442.602,94	249.907,33				249.907,33	111.517,67		361.425,00
E2.1.2.01.07 Manutenzione ordinaria e riparazioni	843.434,60	302.409,89			3.660,00	298.749,89	143.557,87	7.320,00	449.627,76
E2.1.2.01.07.001 Manutenzione ordinaria e riparazioni di mezzi di trasporto ad uso civile, di sicurezza e ordine pubb <i>U 1.03.02.09.001</i> <i>Manutenzione ordinaria e riparazioni di mezzi di trasporto ad uso civile, di sicurezza e ordine pubblico</i>	81.137,15	71.154,18				71.154,18	1.311,28		72.465,46
E2.1.2.01.07.003 Manutenzione ordinaria e riparazioni di mobili e arredi	81.137,15	71.154,18				71.154,18	1.311,28		
E2.1.2.01.07.004 Manutenzione ordinaria e riparazioni di impianti e macchinari	594.450,60	183.417,82			3.660,00	179.757,82	111.656,49	7.320,00	298.734,31



Istituto Nazionale di Geofisica e Vulcanologia Prospetto di Riconciliazione Economico/Finanziario per Competenza (Costi) Esercizio 2017

Conto / Sottoconto	1	2	3	4	5	6 (=2-4-5)	7	8	9 (=6+7+8)
	Impegni di competenza	Liquidato su impegni di competenza (a)	Accertamenti di Competenza	Liquidato su accertamenti di competenza (rettifiche di costo) (a)	Rettifiche di liquidazioni su impegni ed accertamenti di competenza (b)	Totale costi derivanti da stanziamenti di competenza	Costi derivanti da stanziamenti a residui (c)	Integrazioni e rettifiche non derivanti da stanziamenti finanziari (d) (dare-avere)	Saldo contabile (dare-avere)
E2.1.2.01.07.012 Manutenzione ordinaria e riparazioni di terreni e beni materiali non prodotti									
E2.1.2.01.08 Consulenze	270.547,10	91.109,85				91.109,85	109.723,21		200.833,06
E2.1.2.01.08.001 Incarichi libero professionali di studi, ricerca e consulenza	270.547,10	91.109,85				91.109,85	109.723,21		200.833,06
<i>U 1.03.02.10.001.</i> <i>Incarichi libero professionali di studi, ricerca e consulenza</i>	270.547,10	91.109,85				91.109,85	109.723,21		
E2.1.2.01.08.002 Esperti per commissioni, comitati e consigli									
E2.1.2.01.09 Prestazioni professionali e specialistiche	57.769,92	40.152,92				40.152,92	18.336,70		58.489,62
E2.1.2.01.09.001 Interpretariato e traduzioni	13.164,39	13.164,39				13.164,39			13.164,39



Istituto Nazionale di Geofisica e Vulcanologia Prospetto di Riconciliazione Economico/Finanziario per Competenza (Costi) Esercizio 2017

Conto / Sottoconto	1	2	3	4	5	6 (=2-4-5)	7	8	9 (=6+7+8)
	Impegni di competenza	Liquidato su impegni di competenza (a)	Accertamenti di Competenza	Liquidato su accertamenti di competenza (rettifiche di costo) (a)	Rettifiche di liquidazioni su impegni ed accertamenti di competenza (b)	Totale costi derivanti da stanziamenti di competenza	Costi derivanti da stanziamenti a residui (c)	Integrazioni e rettifiche non derivanti da stanziamenti finanziati (d) (dare-avere)	Saldo contabile (dare-avere)
<i>U 1.03.02.11.001 Interpretariato e traduzioni</i>	13.164,39	13.164,39				13.164,39			
E2.1.2.01.09.004 Perizie									
E2.1.2.01.09.006 Patrocinio legale									
E2.1.2.01.09.007 Patrocinio legale gratuito a carico dello Stato									
E2.1.2.01.09.008 Prestazioni di natura contabile, tributaria e del lavoro									
E2.1.2.01.09.009 Prestazioni tecnico-scientifiche									
E2.1.2.01.09.010 Deposito, mantenimento e tutela dei brevetti									
E2.1.2.01.09.999 Altre prestazioni professionali e specialistiche n.a.c.	44.605,53	26.988,53				26.988,53	18.336,70		45.325,23



Istituto Nazionale di Geofisica e Vulcanologia Prospetto di Riconciliazione Economico/Finanziario per Competenza (Costi) Esercizio 2017

Conto / Sottoconto	1	2	3	4	5	6 (=2-4-5)	7	8	9 (=6+7+8)
	Impegni di competenza	Liquidato su impegni di competenza (a)	Accertamenti di Competenza	Liquidato su accertamenti di competenza (rettifiche di costo) (a)	Rettifiche di liquidazioni su impegni ed accertamenti di competenza (b)	Totale costi derivanti da stanziamenti di competenza	Costi derivanti da stanziamenti a residui (c)	Integrazioni e rettifiche non derivanti da stanziamenti finanziari (d) (dare-avere)	Saldo contabile (dare-avere)
U 1.03.02.11.999. Altre prestazioni professionali e specialistiche n.a.c.	44.605,53	26.988,53				26.988,53	18.336,70		
E2.1.2.01.10 Lavoro flessibile, quota LSU e acquisto di servizi da agenzie di lavoro interinale									
E2.1.2.01.10.001 Acquisto di servizi da agenzie di lavoro interinale									
E2.1.2.01.10.003 Collaborazioni coordinate e a progetto									
E2.1.2.01.10.999 Altre forme di lavoro flessibile n.a.c.									
E2.1.2.01.11 Servizi ausiliari	1.208.222,62	846.417,89				846.417,89	78.903,97		925.321,86
E2.1.2.01.11.001 Servizi di sorveglianza e custodia									
U 1.03.02.13.001. Servizi di sorveglianza e custodia							2.240,77		2.240,77
							2.240,77		



Istituto Nazionale di Geofisica e Vulcanologia Prospetto di Riconciliazione Economico/Finanziario per Competenza (Costi) Esercizio 2017

Conto / Sottoconto	1	2	3	4	5	6 (=2-4-5)	7	8	9 (=6+7+8)
	Impegni di competenza	Liquidato su impegni di competenza (a)	Accertamenti di Competenza	Liquidato su accertamenti di competenza (rettifiche di costo) (a)	Rettifiche di liquidazioni su impegni ed accertamenti di competenza (b)	Totale costi derivanti da stanziamenti di competenza	Costi derivanti da stanziamenti a residui (c)	Integrazioni e rettifiche non derivanti da stanziamenti finanziari (d) (dare-avere)	Saldo contabile (dare-avere)
E2.1.2.01.11.999 Altri servizi ausiliari n.a.c.	909.793,42	716.035,13				716.035,13	54.626,91		770.662,04
<i>U 1.03.02.13.999.01</i> <i>Servizi Integrati</i>	909.793,42	716.035,13				716.035,13	54.626,91		
E2.1.2.01.12 Servizi di ristorazione	223.249,31	190.362,03				190.362,03	19.181,57		209.543,60
E2.1.2.01.12.002 Servizio mense personale civile	223.249,31	190.362,03				190.362,03	19.181,57		209.543,60
<i>U 1.03.02.14.002.</i> <i>Servizio mense personale civile</i>	223.249,31	190.362,03				190.362,03	19.181,57		
E2.1.2.01.12.999 Altri servizi di ristorazione									
E2.1.2.01.14 Servizi amministrativi	12.172,04	10.681,20			140,39	10.540,81	4.313,05		14.853,86
E2.1.2.01.14.001 Pubblicazione bandi di gara									
E2.1.2.01.14.002 Spese postali	12.031,65	10.540,81				10.540,81	4.313,05		14.853,86
<i>U 1.03.02.16.002.</i> <i>Spese postali</i>	12.031,65	10.540,81				10.540,81	4.313,05		



**Istituto Nazionale di Geofisica e Vulcanologia
Prospetto di Riconciliazione Economico/Finanziario per Competenza (Costi) Esercizio 2017**

Conto / Sottoconto	1 Impegni di competenza	2 Liquidato su impegni di competenza (a)	3 Accertamenti di Competenza	4 Liquidato su accertamenti di competenza (rettifiche di costo) (a)	5 Rettifiche di liquidazioni su impegni ed accertamenti di competenza (b)	6 (=2-4-5) Totale costi derivanti da stanziamenti di competenza	7 Costi derivanti da stanziamenti a residui (c)	8 Integrazioni e rettifiche non derivanti da stanziamenti finanziari (d) (dare-avere)	9 (=6+7+8) Saldo contabile (dare-avere)
E2.1.2.01.15.999 Spese per servizi finanziari n.a.c.									
E2.1.2.01.16 Servizi informatici e di telecomunicazioni									
E2.1.2.01.16.001 Gestione e manutenzione applicazioni									
E2.1.2.01.16.002 Assistenza all'utente e formazione									
E2.1.2.01.16.003 Servizi per l'interoperabilità e la cooperazione									
E2.1.2.01.16.004 Servizi di rete per trasmissione dati e VoIP e relativa manutenzione									
E2.1.2.01.16.005 Servizi per i sistemi e relativa manutenzione									
E2.1.2.01.16.006 Servizi di sicurezza									



Istituto Nazionale di Geofisica e Vulcanologia
Prospetto di Riconciliazione Economico/Finanziario per Competenza (Costi) Esercizio 2017

Conto / Sottoconto	1	2	3	4	5	6 (=2-4-5)	7	8	9 (=6+7+8)
	Impegni di competenza	Liquidato su impegni di competenza (a)	Accertamenti di Competenza	Liquidato su accertamenti di competenza (rettifiche di costo) (a)	Rettifiche di liquidazioni su impegni ed accertamenti di competenza (b)	Totale costi derivanti da stanziamenti di competenza	Costi derivanti da stanziamenti a residui (c)	Integrazioni e rettifiche non derivanti da stanziamenti finanziari (d) (dare-avere)	Saldo contabile (dare-avere)
E2.1.2.01.99.003 Quote di associazioni									
E2.1.2.01.99.005 Spese per commissioni e comitati dell'Ente	59.579,17	54.714,81				54.714,81	2.990,40		57.705,21
<i>U 1.03.02.99.005.</i> <i>Spese per commissioni e comitati dell'Ente</i>	59.579,17	54.714,81				54.714,81	2.990,40		
E2.1.2.01.99.008 Servizi di mobilità a terzi (bus navetta, ...)									
E2.1.2.01.99.010 Formazione a personale esterno all'ente									
E2.1.2.01.99.999 Altri servizi diversi n.a.c.	19.509.379,09	17.491.445,48				17.491.445,48	579.315,71	508,74	18.071.269,93
<i>U 1.03.02.99.999.01</i> <i>Spese per Progetti/Convenzioni</i> <i>- Altre spese</i>	19.433.311,72	17.434.707,55				17.434.707,55	572.139,19		
<i>U 1.03.02.99.999.02</i> <i>Altri servizi diversi n.a.c.</i>	76.067,37	56.737,93				56.737,93	7.176,52		



Istituto Nazionale di Geofisica e Vulcanologia Prospetto di Riconciliazione Economico/Finanziario per Competenza (Costi) Esercizio 2017

Conto / Sottoconto	1	2	3	4	5	6 (=2-4-5)	7	8	9 (=6+7+8)
	Impegni di competenza	Liquidato su impegni di competenza (a)	Accertamenti di Competenza	Liquidato su accertamenti di competenza (rettifiche di costo) (a)	Rettifiche di liquidazioni su impegni ed accertamenti di competenza (b)	Totale costi derivanti da stanziamenti di competenza	Costi derivanti da stanziamenti a residui (c)	Integrazioni e rettifiche non derivanti da stanziamenti finanziari (d) (dare-avere)	Saldo contabile (dare-avere)
E2.1.2.02 Prestazioni di servizi sanitari	69.363,70	69.363,70				69.363,70			69.363,70
E2.1.2.02.01 Prestazioni di servizi sanitari	69.363,70	69.363,70				69.363,70			69.363,70
E2.1.2.02.01.001 Spese per accertamenti sanitari resi necessari dall'attività lavorativa <i>U 1.03.02.18.001.</i> <i>Spese per accertamenti sanitari resi necessari dall'attività lavorativa</i>	69.363,70	69.363,70				69.363,70			69.363,70
E2.1.2.02.01.999 Altri acquisti di servizi sanitari n.a.c.									
E2.1.3 Utilizzo di beni terzi	1.818.149,22	1.516.855,95			12.200,00	1.504.655,95	281.563,19	4.076,94	1.790.296,08
E2.1.3.01 Noleggi e fitti	975.090,57	847.713,84				847.713,84	164.565,75	3.161,94	1.015.441,53
E2.1.3.01.01 Locazione di beni immobili	748.214,24	646.559,35				646.559,35	137.288,63		783.847,98



Istituto Nazionale di Geofisica e Vulcanologia
Prospetto di Riconciliazione Economico/Finanziario per Competenza (Costi) Esercizio 2017

Conto / Sottoconto	1	2	3	4	5	6 (=2-4-5)	7	8	9 (=6+7+8)
	Impegni di competenza	Liquidato su impegni di competenza (a)	Accertamenti di Competenza	Liquidato su accertamenti di competenza (rettifiche di costo) (a)	Rettifiche di liquidazioni su impegni ed accertamenti di competenza (b)	Totale costi derivanti da stanziamenti di competenza	Costi derivanti da stanziamenti a residui (c)	Integrazioni e rettifiche non derivanti da stanziamenti finanziari (d) (dare-avere)	Saldo contabile (dare-avere)
E2.1.3.01.01.001 Locazione di beni immobili <i>U 1.03.02.07.001.</i> <i>Locazione di beni immobili</i>	748.214,24	646.559,35				646.559,35	137.288,63		783.847,98
E2.1.3.01.02 Noleggi di mezzi di trasporto	67.430,46	65.560,32				65.560,32	5.525,82	3.161,94	74.248,08
E2.1.3.01.02.001 Noleggi di mezzi di trasporto <i>U 1.03.02.07.002.</i> <i>Noleggi di mezzi di trasporto</i>	67.430,46	65.560,32				65.560,32	5.525,82	3.161,94	74.248,08
E2.1.3.01.03 Noleggi di attrezzature scientifiche e sanitarie	67.430,46	65.560,32				65.560,32	5.525,82		
E2.1.3.01.03.001 Noleggi di attrezzature scientifiche e sanitarie	159.445,87	135.594,17				135.594,17	21.751,30		157.345,47
E2.1.3.01.04.001 Noleggi di hardware <i>U 1.03.02.07.004.</i> <i>Noleggi di hardware</i>	159.445,87	135.594,17				135.594,17	21.751,30		157.345,47
E2.1.3.01.04.001 Noleggi di hardware <i>U 1.03.02.07.004.</i> <i>Noleggi di hardware</i>	159.445,87	135.594,17				135.594,17	21.751,30		157.345,47



**Istituto Nazionale di Geofisica e Vulcanologia
Prospetto di Riconciliazione Economico/Finanziario per Competenza (Costi) Esercizio 2017**

Conto / Sottoconto	1 Impegni di competenza	2 Liquidato su impegni di competenza (a)	3 Accertamenti di Competenza	4 Liquidato su accertamenti di competenza (rettifiche di costo) (a)	5 Rettifiche di liquidazioni su impegni ed accertamenti di competenza (b)	6 (=2-4-5) Totale costi derivanti da stanziamenti di competenza	7 Costi derivanti da stanziamenti a residui (c)	8 Integrazioni e rettifiche non derivanti da stanziamenti finanziari (d) (dare-avere)	9 (=6+7+8) Saldo contabile (dare-avere)
E2.1.3.03 Diritti reali di godimento e servitù onerose									
E2.1.3.03.01 Diritti reali di godimento e servitù onerose									
E2.1.3.03.01.001 Diritti reali di godimento e servitù onerose									
E2.1.3.04 Canoni leasing operativo									
E2.1.3.04.01 Leasing operativo di mezzi di trasporto									
E2.1.3.04.01.001 Leasing operativo di mezzi di trasporto									
E2.1.3.04.02 Leasing operativo di attrezzature e macchinari									
E2.1.3.04.02.001 Leasing operativo di attrezzature e macchinari									



Istituto Nazionale di Geofisica e Vulcanologia Prospetto di Riconciliazione Economico/Finanziario per Competenza (Costi) Esercizio 2017

Conto / Sottoconto	1	2	3	4	5	6 (=2-4-5)	7	8	9 (=6+7+8)
	Impegni di competenza	Liquidato su impegni di competenza (a)	Accertamenti di Competenza	Liquidato su accertamenti di competenza (rettifiche di costo) (a)	Rettifiche di liquidazioni su impegni ed accertamenti di competenza (b)	Totale costi derivanti da stanziamenti di competenza	Costi derivanti da stanziamenti a residui (c)	Integrazioni e rettifiche non derivanti da stanziamenti finanziari (d) (dare-avere)	Saldo contabile (dare-avere)
E2.1.3.04.99 Leasing operativo di altri beni									
E2.1.3.04.99.999 Leasing operativo di altri beni									
E2.1.3.99 Altri costi per utilizzo di beni terzi	287.810,59	241.034,90			12.200,00	228.834,90	50.742,90		279.577,80
E2.1.3.99.99 Altri costi sostenuti per utilizzo di beni di terzi n.a.c.	287.810,59	241.034,90			12.200,00	228.834,90	50.742,90		279.577,80
E2.1.3.99.99.999 Altri costi sostenuti per utilizzo di beni di terzi n.a.c.	287.810,59	241.034,90			12.200,00	228.834,90	50.742,90		279.577,80
E2.1.4 Personale									
E2.1.4.01 Retribuzioni in denaro	51.013.234,33	49.528.206,91				49.528.206,91	27.245,40	2.659.789,47	52.215.241,78
E2.1.4.01.01 Retribuzione ordinaria	30.050.367,08	29.234.813,54				29.234.813,54	18.201,40		29.253.014,94
E2.1.4.01.01.01 Retribuzione ordinaria	30.050.367,08	29.234.813,54				29.234.813,54	18.201,40		29.253.014,94



Istituto Nazionale di Geofisica e Vulcanologia Prospetto di Riconciliazione Economico/Finanziario per Competenza (Costi) Esercizio 2017

Conto / Sottoconto	1	2	3	4	5	6 (=2-4-5)	7	8	9 (=6+7+8)
	Impegni di competenza	Liquidato su impegni di competenza (a)	Accertamenti di Competenza	Liquidato su accertamenti di competenza (rettifiche di costo) (a)	Rettifiche di liquidazioni su impegni ed accertamenti di competenza (b)	Totale costi derivanti da stanziamenti di competenza	Costi derivanti da stanziamenti a residui (c)	Integrazioni e rettifiche non derivanti da stanziamenti finanziari (d) (dare-avere)	Saldo contabile (dare-avere)
E2.1.4.01.01.001 Voci stipendiali corrisposte al personale a tempo indeterminato <i>U 1.01.01.01.002.</i> <i>Voci stipendiali corrisposte al personale a tempo indeterminato</i>	25.845.825,26	25.745.483,25				25.745.483,25	16.807,41		25.762.290,66
E2.1.4.01.01.002 Indennità ed altri compensi, esclusi i rimborsi spesa per missione, corrisposti al personale a tempo <i>U 1.01.01.01.004.01</i> <i>Fondo emolumenti accessori al Personale dirigente</i>	3.595.397,37	2.921.475,86				2.921.475,86	1.279,49		2.922.755,35
<i>U 1.01.01.01.004.01</i> <i>Fondo emolumenti accessori al Personale dirigente</i>	110.560,37	39.025,28				39.025,28			
<i>U 1.01.01.01.004.02</i> <i>Fondo emolumenti accessori al Personale I - III livello</i>	937.091,00	794.978,55				794.978,55			
<i>U 1.01.01.01.004.03</i> <i>Fondo emolumenti accessori al Personale IV - IX livello</i>	2.547.746,00	2.087.472,03				2.087.472,03	1.279,49		
E2.1.4.01.01.003 Voci stipendiali corrisposte al personale a tempo determinato	506.424,45	506.424,45				506.424,45			506.424,45



Istituto Nazionale di Geofisica e Vulcanologia Prospetto di Riconciliazione Economico/Finanziario per Competenza (Costi) Esercizio 2017

Conto / Sottoconto	1	2	3	4	5	6 (=2+4-5)	7	8	9 (=6+7+8)
	Impegni di competenza	Liquidato su impegni di competenza (a)	Accertamenti di Competenza	Liquidato su accertamenti di competenza (rettifiche di costo) (a)	Rettifiche di liquidazioni su impegni ed accertamenti di competenza (b)	Totale costi derivanti da stanziamenti di competenza	Costi derivanti da stanziamenti a residui (c)	Integrazioni e rettifiche non derivanti da stanziamenti finanziati (d) (dare-avere)	Saldo contabile (dare-avere)
E2.1.4.01.02.002 Straordinario per il personale a tempo determinato									
E2.1.4.02 Contributi effettivi a carico dell'amministrazione	7.514.762,73	7.490.859,73				7.490.859,73		2.659.789,47	10.150.649,20
E2.1.4.02.01 Contributi obbligatori per il personale	7.334.549,63	7.310.646,63				7.310.646,63			7.310.646,63
E2.1.4.02.01.001 Contributi obbligatori per il personale	7.334.549,63	7.310.646,63				7.310.646,63			7.310.646,63
<i>U 1.01.02.01.001.</i> Contributi obbligatori per il personale	7.334.549,63	7.310.646,63				7.310.646,63			
E2.1.4.02.02 Contributi previdenza complementare									
E2.1.4.02.02.001 Contributi previdenza complementare									
E2.1.4.02.03 Contributi per indennità di fine rapporto								2.659.789,47	2.659.789,47



**Istituto Nazionale di Geofisica e Vulcanologia
Prospetto di Riconciliazione Economico/Finanziario per Competenza (Costi) Esercizio 2017**

Conto / Sottoconto	1	2	3	4	5	6 (=2-4-5)	7	8	9 (=6+7+8)
	Impegni di competenza	Liquidato su impegni di competenza (a)	Accertamenti di Competenza	Liquidato su accertamenti di competenza (rettifiche di costo) (a)	Rettifiche di liquidazioni su impegni ed accertamenti di competenza (b)	Totale costi derivanti da stanziamenti di competenza	Costi derivanti da stanziamenti a residui (c)	Integrazioni e rettifiche non derivanti da stanziamenti finanziari (d) (dare-avere)	Saldo contabile (dare-avere)
E2.1.4.03.03 Contributi per indennità di fine rapporto erogata direttamente dal datore di lavoro									
E2.1.4.03.03.001 Contributi per indennità di fine rapporto erogata direttamente dal datore di lavoro									
E2.1.4.03.99 Altri contributi figurativi erogati direttamente al proprio personale									
E2.1.4.03.99.999 Altri contributi figurativi erogati direttamente al proprio personale									
E2.1.4.99 Altri costi del personale	13.448.104,52	12.802.533,64				12.802.533,64	9.044,00		12.811.577,64
E2.1.4.99.01 Contributi per asili nido e strutture sportive, ricreative o di vacanza messe a disposizione dei lav									



**Istituto Nazionale di Geofisica e Vulcanologia
Prospetto di Riconciliazione Economico/Finanziario per Competenza (Costi) Esercizio 2017**

Conto / Sottoconto	1	2	3	4	5	6 (-2-4-5)	7	8	9 (=6+7+8)
	Impegni di competenza	Liquidato su impegni di competenza (a)	Accertamenti di Competenza	Liquidato su accertamenti di competenza (rettifiche di costo) (a)	Rettifiche di liquidazioni su impegni ed accertamenti di competenza (b)	Totale costi derivanti da stanziamenti di competenza	Costi derivanti da stanziamenti a residui (c)	Integrazioni e rettifiche non derivanti da stanziamenti finanziari (d) (dare-avere)	Saldo contabile (dare-avere)
E2.1.4.99.01.001 Contributi per asili nido e strutture sportive, ricreative o di vacanza messe a disposizione dei lav									
E2.1.4.99.02 Buoni pasto	651.592,22	560.889,87				560.889,87			560.889,87
E2.1.4.99.02.001 Buoni pasto	651.592,22	560.889,87				560.889,87			560.889,87
<i>U 1.01.01.02.002.</i> Buoni pasto	651.592,22	560.889,87				560.889,87			
E2.1.4.99.99 Altri costi del personale n.a.c.	12.796.512,30	12.241.643,77				12.241.643,77	9.044,00		12.250.687,77
E2.1.4.99.99.001 Altri costi del personale n.a.c.	12.796.512,30	12.241.643,77				12.241.643,77	9.044,00		12.250.687,77
<i>U 1.01.01.02.999.01</i> Spese per Progetti/Convenzioni - Spese di personale	12.752.213,88	12.197.345,35				12.197.345,35	9.044,00		
<i>U 1.01.01.02.999.02</i> Borse di studio, assegni di ricerca e corsi di dottorato	44.298,42	44.298,42				44.298,42			



Istituto Nazionale di Geofisica e Vulcanologia Prospetto di Riconciliazione Economico/Finanziario per Competenza (Costi) Esercizio 2017

Conto / Sottoconto	1	2	3	4	5	6 (-2-4-5)	7	8	9 (=6+7+8)
	Impegni di competenza	Liquidato su impegni di competenza (a)	Accertamenti di Competenza	Liquidato su accertamenti di competenza (rettifiche di costo) (a)	Rettifiche di liquidazioni su impegni ed accertamenti di competenza (b)	Totale costi derivanti da stanziamenti di competenza	Costi derivanti da stanziamenti a residui (c)	Integrazioni e rettifiche non derivanti da stanziamenti finanziari (d) (dare-avere)	Saldo contabile (dare-avere)
E2.1.9 Oneri diversi della gestione	3.210.807,06	3.154.955,06			20,97	3.154.934,09		31.470,50	3.186.404,59
E2.1.9.01 Imposte e tasse a carico dell'ente	3.076.963,82	3.068.461,82			20,97	3.068.440,85		31.470,50	3.099.911,35
E2.1.9.01.01 Imposte, tasse e proventi assimilati di natura corrente a carico dell'ente	3.076.963,82	3.068.461,82			20,97	3.068.440,85		31.470,50	3.099.911,35
E2.1.9.01.01.001 Imposta regionale sulle attività produttive (IRAP)	2.601.398,34	2.592.896,34				2.592.896,34			2.592.896,34
<i>U 1.02.01.01.001.</i> <i>Imposta regionale sulle attività produttive (IRAP)</i>	2.601.398,34	2.592.896,34				2.592.896,34			
E2.1.9.01.01.002 Imposta di registro e di bollo									
E2.1.9.01.01.003 Imposta comunale sulla pubblicità e diritto sulle pubbliche affissioni									
E2.1.9.01.01.004 Tributo speciale per il deposito in discarica dei rifiuti solidi									



Istituto Nazionale di Geofisica e Vulcanologia Prospetto di Riconciliazione Economico/Finanziario per Competenza (Costi) Esercizio 2017

Conto / Sottoconto	1	2	3	4	5	6 (=2-4-5)	7	8	9 (=6+7+8)
	Impegni di competenza	Liquidato su impegni di competenza (a)	Accertamenti di Competenza	Liquidato su accertamenti di competenza (rettifiche di costo) (a)	Rettifiche di liquidazioni su impegni ed accertamenti di competenza (b)	Totale costi derivanti da stanziamenti di competenza	Costi derivanti da stanziamenti a residui (c)	Integrazioni e rettifiche non derivanti da stanziamenti finanziari (d) (dare-avere)	Saldo contabile (dare-avere)
E2.1.9.01.01.012 Imposta Municipale Propria									
E2.1.9.01.01.014 Tributi sulle successioni e donazioni									
E2.1.9.01.01.999 Imposte, tasse e proventi assimilati a carico dell'ente n.a.c.	475.565,48	475.565,48			20,97	475.544,51		31.470,50	507.015,01
<i>U 1.02.01.99.999.</i> <i>Imposte, tasse e proventi assimilati a carico dell'ente n.a.c.</i>	475.565,48	475.565,48			20,97	475.544,51			
E2.1.9.03 Premi di assicurazione	113.602,11	66.252,11				66.252,11			66.252,11
E2.1.9.03.01 Premi di assicurazione contro i danni	113.602,11	66.252,11				66.252,11			66.252,11
E2.1.9.03.01.001 Premi di assicurazione su beni mobili									



Istituto Nazionale di Geofisica e Vulcanologia
Prospetto di Riconciliazione Economico/Finanziario per Competenza (Costi) Esercizio 2017

Conto / Sottoconto	1	2	3	4	5	6 (=2-4-5)	7	8	9 (=6+7+8)
	Impegni di competenza	Liquidato su impegni di competenza (a)	Accertamenti di Competenza	Liquidato su accertamenti di competenza (rettifiche di costo) (a)	Rettifiche di liquidazioni su impegni ed accertamenti di competenza (b)	Totale costi derivanti da stanziamenti di competenza	Costi derivanti da stanziamenti a residui (c)	Integrazioni e rettifiche non derivanti da stanziamenti finanziari (d) (dare-avere)	Saldo contabile (dare-avere)
E2.1.9.03.01.002 Premi di assicurazione su beni immobili									
E2.1.9.03.01.003 Premi di assicurazione per responsabilità civile verso terzi									
E2.1.9.03.01.004 Altri premi di assicurazione contro i danni	113.602,11	66.252,11				66.252,11			66.252,11
<i>U 1.10.04.01.999.</i> <i>Altri premi di assicurazione contro i danni</i>	113.602,11	66.252,11				66.252,11			
E2.1.9.03.99 Altri premi di assicurazione									
E2.1.9.03.99.999 Altri premi di assicurazione n.a.c.									
E2.1.9.99 Altri costi della gestione	20.241,13	20.241,13				20.241,13			20.241,13
E2.1.9.99.01 Costi per multe, ammende, sanzioni e oblazioni	176,00	176,00				176,00			176,00



**Istituto Nazionale di Geofisica e Vulcanologia
Prospetto di Riconciliazione Economico/Finanziario per Competenza (Costi) Esercizio 2017**

Conto / Sottoconto	1	2	3	4	5	6 (=2-4-5)	7	8	9 (=6+7+8)
	Impegni di competenza	Liquidato su impegni di competenza (a)	Accertamenti di Competenza	Liquidato su accertamenti di competenza (rettifiche di costo) (a)	Rettifiche di liquidazioni su impegni ed accertamenti di competenza (b)	Totale costi derivanti da stanziamenti di competenza	Costi derivanti da stanziamenti a residui (c)	Integrazioni e rettifiche non derivanti da stanziamenti finanziari (d) (dare-avere)	Saldo contabile (dare-avere)
E2.1.9.99.01.001 Costi per multe, ammende, sanzioni e obblazioni <i>U 1.10.05.01.001</i> <i>Spese dovute a sanzioni</i>	176,00	176,00				176,00			176,00
E2.1.9.99.02 risarcimento danni E2.1.9.99.02.001 Costi per risarcimento danni									
E2.1.9.99.03 Oneri da contenzioso E2.1.9.99.03.001 Oneri da contenzioso <i>U 1.10.05.04.001.</i> <i>Oneri da contenzioso</i>	14.065,13	14.065,13				14.065,13			14.065,13
E2.1.9.99.04 indennizzi E2.1.9.99.04.001 Costi per indennizzi	14.065,13	14.065,13				14.065,13			14.065,13
E2.1.9.99.05 Altre spese dovute per irregolarità e illeciti n.a.c.									



**Istituto Nazionale di Geofisica e Vulcanologia
Prospetto di Riconciliazione Economico/Finanziario per Competenza (Costi) Esercizio 2017**

Conto / Sottoconto	1	2	3	4	5	6 (=2-4-5)	7	8	9 (=6+7+8)
	Impegni di competenza	Liquidato su impegni di competenza (a)	Accertamenti di Competenza	Liquidato su accertamenti di competenza (rettifiche di costo) (a)	Rettifiche di liquidazioni su impegni ed accertamenti di competenza (b)	Totale costi derivanti da stanziamenti di competenza	Costi derivanti da stanziamenti a residui (c)	Integrazioni e rettifiche non derivanti da stanziamenti finanziari (d) (dare-avere)	Saldo contabile (dare-avere)
E2.1.9.99.08.001 Costi per rimborsi di parte corrente ad Amministrazioni Centrali di somme non dovute o incassate in									
E2.1.9.99.08.002 Costi per rimborsi di parte corrente ad Amministrazioni Locali di somme non dovute o incassate in ec									
E2.1.9.99.08.003 Costi per rimborsi di parte corrente a Enti Previdenziali di somme non dovute o incassate in eccesso									
E2.1.9.99.08.004 Costi per rimborsi di parte corrente a Famiglie di somme non dovute o incassate in eccesso									
E2.1.9.99.08.005 Costi per rimborsi di parte corrente a Imprese di somme non dovute o incassate in eccesso									



Istituto Nazionale di Geofisica e Vulcanologia Prospetto di Riconciliazione Economico/Finanziario per Competenza (Costi) Esercizio 2017

Conto / Sottoconto	1	2	3	4	5	6 (=2-4-5)	7	8	9 (=6+7+8)
	Impegni di competenza	Liquidato su impegni di competenza (a)	Accertamenti di Competenza	Liquidato su accertamenti di competenza (rettifiche di costo) (a)	Rettifiche di liquidazioni su impegni ed accertamenti di competenza (b)	Totale costi derivanti da stanziamenti di competenza	Costi derivanti da stanziamenti a residui (c)	Integrazioni e rettifiche non derivanti da stanziamenti finanziari (d) (dare-avere)	Saldo contabile (dare-avere)
E2.2.1.03 Ammortamento mobili e arredi								127.879,17	127.879,17
E2.2.1.03.01 Ammortamento Mobili e arredi per ufficio								127.879,17	127.879,17
E2.2.1.03.01.001 Ammortamento Mobili e arredi per ufficio								127.879,17	127.879,17
E2.2.1.04 Ammortamento impianti e macchinari									
E2.2.1.04.01 Ammortamento Macchinari									
E2.2.1.04.01.001 Ammortamento Macchinari									
E2.2.1.04.02 Ammortamento di impianti									
E2.2.1.04.02.001 Ammortamento di impianti									
E2.2.1.05 Ammortamento di attrezzature								4.129.647,57	4.129.647,57



**Istituto Nazionale di Geofisica e Vulcanologia
Prospetto di Riconciliazione Economico/Finanziario per Competenza (Costi) Esercizio 2017**

Conto / Sottoconto	1	2	3	4	5	6 (=2-4-5)	7	8	9 (=6+7+8)
	Impegni di competenza	Liquidato su impegni di competenza (a)	Accertamenti di Competenza	Liquidato su accertamenti di competenza (rettifiche di costo) (a)	Rettifiche di liquidazioni su impegni ed accertamenti di competenza (b)	Totale costi derivanti da stanziamenti di competenza	Costi derivanti da stanziamenti a residui (c)	Integrazioni e rettifiche non derivanti da stanziamenti finanziari (d) (dare-avere)	Saldo contabile (dare-avere)
E2.2.1.07.02.001 Ammortamento postazioni di lavoro									
E2.2.1.07.03 Ammortamento periferiche									
E2.2.1.07.03.001 Ammortamento periferiche									
E2.2.1.07.04 Ammortamento degli apparati di telecomunicazione									
E2.2.1.07.04.001 Ammortamento degli apparati di telecomunicazione									
E2.2.1.07.99 Ammortamento di hardware n.a.c.									
E2.2.1.07.99.999 Ammortamento di hardware n.a.c.									
E2.2.1.09 Ammortamento beni immobili								533.897,10	533.897,10



**Istituto Nazionale di Geofisica e Vulcanologia
Prospetto di Riconciliazione Economico/Finanziario per Competenza (Costi) Esercizio 2017**

Conto / Sottoconto	1	2	3	4	5	6 (=2-4-5)	7	8	9 (=6+7+8)
	Impegni di competenza	Liquidato su impegni di competenza (a)	Accertamenti di Competenza	Liquidato su accertamenti di competenza (rettifiche di costo) (a)	Rettifiche di liquidazioni su impegni ed accertamenti di competenza (b)	Totale costi derivanti da stanziamenti di competenza	Costi derivanti da stanziamenti a residui (c)	Integrazioni e rettifiche non derivanti da stanziamenti finanziari (d) (dare-avere)	Saldo contabile (dare-avere)
E2.2.1.99.99.01 Ammortamento di altri beni materiali diversi									
E2.2.2 Ammortamento di immobilizzazioni immateriali									
E2.2.2.02 Ammortamento Software									
E2.2.2.02.01 Ammortamento Software									
E2.2.2.02.01.001 Ammortamento Software									
E2.2.2.04 Ammortamento Opere dell'ingegno e Diritti d'autore									
E2.2.2.04.01 Ammortamento Opere dell'ingegno e Diritti d'autore									
E2.2.2.04.01.001 Ammortamento Opere dell'ingegno e Diritti d'autore									
E2.2.2.99 Ammortamento di altri beni immateriali diversi									



Istituto Nazionale di Geofisica e Vulcanologia Prospetto di Riconciliazione Economico/Finanziario per Competenza (Costi) Esercizio 2017

Conto / Sottoconto	1	2	3	4	5	6 (=2-4-5)	7	8	9 (=6+7+8)
	Impegni di competenza	Liquidato su impegni di competenza (a)	Accertamenti di Competenza	Liquidato su accertamenti di competenza (rettifiche di costo) (a)	Rettifiche di liquidazioni su impegni ed accertamenti di competenza (b)	Totale costi derivanti da stanziamenti di competenza	Costi derivanti da stanziamenti a residui (c)	Integrazioni e rettifiche non derivanti da stanziamenti finanziari (d) (dare-avere)	Saldo contabile (dare-avere)
E2.2.3.04.01.001 Svalutazione di Macchinari									
E2.2.3.04.02 Svalutazione di impianti									
E2.2.3.04.02.001 Svalutazione di impianti									
E2.2.3.06 Svalutazioni di macchine per ufficio									
E2.2.3.06.01 Svalutazione di macchine per ufficio									
E2.2.3.06.01.001 Svalutazione di macchine per ufficio									
E2.2.3.07 Svalutazioni di hardware									
E2.2.3.07.01 Svalutazioni di server									
E2.2.3.07.01.001 Svalutazioni di server									
E2.2.3.07.02 Svalutazioni di postazioni di lavoro									



Istituto Nazionale di Geofisica e Vulcanologia Prospetto di Riconciliazione Economico/Finanziario per Competenza (Costi) Esercizio 2017

Conto / Sottoconto	1	2	3	4	5	6 (=2-4-5)	7	8	9 (=6+7+8)
	Impegni di competenza	Liquidato su impegni di competenza (a)	Accertamenti di Competenza	Liquidato su accertamenti di competenza (rettifiche di costo) (a)	Rettifiche di liquidazioni su impegni ed accertamenti di competenza (b)	Totale costi derivanti da stanziamenti di competenza	Costi derivanti da stanziamenti a residui (c)	Integrazioni e rettifiche non derivanti da stanziamenti finanziari (d) (dare-avere)	Saldo contabile (dare-avere)
E2.2.3.11.01.001 Svalutazione di oggetti di valore									
E2.2.3.99 Svalutazioni di altri beni materiali									
E2.2.3.99.01 Svalutazione di Materiale bibliografico									
E2.2.3.99.01.001 Svalutazione di Materiale bibliografico									
E2.2.3.99.02 Svalutazione di strumenti musicali									
E2.2.3.99.02.001 Svalutazione di strumenti musicali									
E2.2.3.99.99 Svalutazione di altri beni materiali diversi									
E2.2.3.99.99.999 Svalutazione di altri beni materiali diversi									



**Istituto Nazionale di Geofisica e Vulcanologia
Prospetto di Riconciliazione Economico/Finanziario per Competenza (Costi) Esercizio 2017**

Conto / Sottoconto	1	2	3	4	5	6 (=2-4-5)	7	8	9 (=6+7+8)
	Impegni di competenza	Liquidato su impegni di competenza (a)	Accertamenti di Competenza	Liquidato su accertamenti di competenza (rettifiche di costo) (a)	Rettifiche di liquidazioni su impegni ed accertamenti di competenza (b)	Totale costi derivanti da stanziamenti di competenza	Costi derivanti da stanziamenti a residui (c)	Integrazioni e rettifiche non derivanti da stanziamenti finanziari (d) (dare-avere)	Saldo contabile (dare-avere)
E2.2.5.01.01 Svalutazioni di crediti compresi nell'attivo circolante									
E2.2.5.01.01.001 Svalutazioni di crediti compresi nell'attivo circolante									
E2.3 Costi per trasferimenti e contributi	1.256.610,98	617.904,47				617.904,47	680.146,13		1.298.050,60
E2.3.1 Trasferimenti correnti	1.256.610,98	617.904,47				617.904,47	680.146,13		1.298.050,60
E2.3.1.01 Trasferimenti correnti a Amministrazioni pubbliche	556.294,98	556.294,98				556.294,98			556.294,98
E2.3.1.01.01 Trasferimenti correnti a Amministrazioni centrali	556.294,98	556.294,98				556.294,98			556.294,98
E2.3.1.01.01.001 Trasferimenti correnti a Ministeri									
E2.3.1.01.01.002 Trasferimenti correnti a Ministero dell'Istruzione - Istituzioni scolastiche									



Istituto Nazionale di Geofisica e Vulcanologia Prospetto di Riconciliazione Economico/Finanziario per Competenza (Costi) Esercizio 2017

Conto / Sottoconto	1	2	3	4	5	6 (=2-4-5)	7	8	9 (=6+7+8)
	Impegni di competenza	Liquidato su impegni di competenza (a)	Accertamenti di Competenza	Liquidato su accertamenti di competenza (rettifiche di costo) (a)	Rettifiche di liquidazioni su impegni ed accertamenti di competenza (b)	Totale costi derivanti da stanziamenti di competenza	Costi derivanti da stanziamenti a residui (c)	Integrazioni e rettifiche non derivanti da stanziamenti finanziari (d) (dare-avere)	Saldo contabile (dare-avere)
E2.3.1.01.01.011 Trasferimenti correnti a enti centrali a struttura associativa									
E2.3.1.01.01.012 Trasferimenti correnti a enti centrali produttori di servizi assistenziali, ricreativi e culturali									
E2.3.1.01.01.013 Trasferimenti correnti a enti e istituzioni centrali di ricerca e Istituti e stazioni sperimentali									
E2.3.1.01.01.020 Trasferimenti correnti al MEF in attuazione di norme in materia di contenimento della spesa	554.294,98	554.294,98				554.294,98			554.294,98
<i>U 1.04.01.01.020.</i> <i>Trasferimenti correnti al Ministero dell'economia in attuazione di norme in materia di contenimento di spesa</i>	554.294,98	554.294,98				554.294,98			
E2.3.1.01.01.999 Trasferimenti correnti a altre Amministrazioni Centrali n.a.c.	2.000,00	2.000,00				2.000,00			2.000,00



Istituto Nazionale di Geofisica e Vulcanologia Prospetto di Riconciliazione Economico/Finanziario per Competenza (Costi) Esercizio 2017

Conto / Sottoconto	1	2	3	4	5	6 (=2-4-5)	7	8	9 (=6+7+8)
	Impegni di competenza	Liquidato su impegni di competenza (a)	Accertamenti di Competenza	Liquidato su accertamenti di competenza (rettifiche di costo) (a)	Rettifiche di liquidazioni su impegni ed accertamenti di competenza (b)	Totale costi derivanti da stanziamenti di competenza	Costi derivanti da stanziamenti a residui (c)	Integrazioni e rettifiche non derivanti da stanziamenti finanziari (d) (dare-avere)	Saldo contabile (dare-avere)
U 1.04.01.01.999. <i>Trasferimenti correnti a altre Amministrazioni Centrali n.a.c.</i>	2.000,00	2.000,00				2.000,00			
E2.3.1.01.02 Trasferimenti correnti a Amministrazioni LOCALI									
E2.3.1.01.02.001 Trasferimenti correnti a Regioni e province autonome									
E2.3.1.01.02.002 Trasferimenti correnti a Province									
E2.3.1.01.02.003 Trasferimenti correnti a Comuni									
E2.3.1.01.02.004 Trasferimenti correnti a Città metropolitane e Roma capitale									
E2.3.1.01.02.005 Trasferimenti correnti a Unioni di Comuni									
E2.3.1.01.02.006 Trasferimenti correnti a Comunità Montane									



Istituto Nazionale di Geofisica e Vulcanologia Prospetto di Riconciliazione Economico/Finanziario per Competenza (Costi) Esercizio 2017

Conto / Sottoconto	1	2	3	4	5	6 (=2-4-5)	7	8	9 (=6+7+8)
	Impegni di competenza	Liquidato su impegni di competenza (a)	Accertamenti di Competenza	Liquidato su accertamenti di competenza (rettifiche di costo) (a)	Rettifiche di liquidazioni su impegni ed accertamenti di competenza (b)	Totale costi derivanti da stanziamenti di competenza	Costi derivanti da stanziamenti a residui (c)	Integrazioni e rettifiche non derivanti da stanziamenti finanziari (d) (dare-avere)	Saldo contabile (dare-avere)
E2.3.1.01.03.001 Trasferimenti correnti a INPS									
E2.3.1.01.03.002 Trasferimenti correnti a INAIL									
E2.3.1.01.03.999 Trasferimenti correnti a altri Enti di Previdenza n.a.c.									
E2.3.1.02 Trasferimenti correnti a Famiglie	700.316,00	61.609,49				61.609,49	680.146,13		741.755,62
E2.3.1.02.01 Trasferimenti a famiglie per interventi previdenziali	700.316,00	61.609,49				61.609,49	680.146,13		741.755,62
E2.3.1.02.01.002 Liquidazioni per fine rapporto di lavoro	700.316,00	61.609,49				61.609,49	680.146,13		741.755,62
<i>U 1.04.02.01.002.</i> <i>Liquidazioni per fine rapporto di lavoro</i>	700.316,00	61.609,49				61.609,49	680.146,13		741.755,62
E2.3.1.02.01.007 Oneri per il personale in quiescenza: pensioni, pensioni integrative e altro									



Istituto Nazionale di Geofisica e Vulcanologia
Prospetto di Riconciliazione Economico/Finanziario per Competenza (Costi) Esercizio 2017

Conto / Sottoconto	1	2	3	4	5	6 (=2-4-5)	7	8	9 (=6+7+8)
	Impegni di competenza	Liquidato su impegni di competenza (a)	Accertamenti di Competenza	Liquidato su accertamenti di competenza (rettifiche di costo) (a)	Rettifiche di liquidazioni su impegni ed accertamenti di competenza (b)	Totale costi derivanti da stanziamenti di competenza	Costi derivanti da stanziamenti a residui (c)	Integrazioni e rettifiche non derivanti da stanziamenti finanziari (d) (dare-avere)	Saldo contabile (dare-avere)
E2.3.1.03.99.001 Trasferimenti correnti a altre imprese									
E2.3.1.05 Trasferimenti correnti versati alla UE e al Resto del Mondo									
E2.3.1.05.04 Altri Trasferimenti correnti al Resto del Mondo									
E2.3.1.05.04.001 Trasferimenti correnti al Resto del Mondo									
E2.3.1.05.99 Altri Trasferimenti correnti alla UE									
E2.3.1.05.99.001 Altri Trasferimenti correnti alla UE									
E2.3.2 Contributi agli investimenti									
E2.3.2.03 Contributi agli investimenti a imprese									



Istituto Nazionale di Geofisica e Vulcanologia Prospetto di Riconciliazione Economico/Finanziario per Competenza (Costi) Esercizio 2017

Conto / Sottoconto	1	2	3	4	5	6 (=2-4-5)	7	8	9 (=6+7+8)
	Impegni di competenza	Liquidato su impegni di competenza (a)	Accertamenti di Competenza	Liquidato su accertamenti di competenza (rettifiche di costo) (a)	Rettifiche di liquidazioni su impegni ed accertamenti di competenza (b)	Totale costi derivanti da stanziamenti di competenza	Costi derivanti da stanziamenti a residui (c)	Integrazioni e rettifiche non derivanti da stanziamenti finanziari (d) (dare-avere)	Saldo contabile (dare-avere)
E2.4.1.01.001 Accantonamento a fondo svalutazione crediti di natura tributaria									
E2.4.1.02 Accantonamento a fondo svalutazione crediti per trasferimenti e contributi									
E2.4.1.02.01 Accantonamento a fondo svalutazione crediti per trasferimenti e contributi									
E2.4.1.02.01.001 Accantonamento a fondo svalutazione crediti per trasferimenti e contributi									
E2.4.1.03 Accantonamento a fondo svalutazione crediti per crediti verso clienti ed utenti									
E2.4.1.03.01 Accantonamento a fondo svalutazione crediti per crediti verso clienti ed utenti									
E2.4.1.03.01.001 Accantonamento a fondo svalutazione crediti per crediti verso clienti ed utenti									



**Istituto Nazionale di Geofisica e Vulcanologia
Prospetto di Riconciliazione Economico/Finanziario per Competenza (Costi) Esercizio 2017**

Conto / Sottoconto	1 Impegni di competenza	2 Liquidato su impegni di competenza (a)	3 Accertamenti di Competenza	4 Liquidato su accertamenti di competenza (rettifiche di costo) (a)	5 Rettifiche di liquidazioni su impegni ed accertamenti di competenza (b)	6 (=2-4-5) Totale costi derivanti da stanziamenti di competenza	7 Costi derivanti da stanziamenti a residui (c)	8 Integrazioni e rettifiche non derivanti da stanziamenti finanziari (d) (dare-avere)	9 (=6+7+8) Saldo contabile (dare-avere)
E2.4.1.99 Accantonamento a fondo svalutazione altri crediti									
E2.4.1.99.01 Accantonamento a fondo svalutazione altri crediti									
E2.4.1.99.01.001 Accantonamento a fondo svalutazione altri crediti									
E2.4.2 Accantonamento a fondo rischi								920.149,17	920.149,17
E2.4.2.01 Accantonamenti per rischi								920.149,17	920.149,17
E2.4.2.01.01 Accantonamenti per rischi								920.149,17	920.149,17
E2.4.2.01.01.001 Accantonamenti per rischi								920.149,17	920.149,17
E2.4.3 Altri accantonamenti								380.100,00	380.100,00
E2.4.3.01 Accantonamenti per rinnovi contrattuali								380.100,00	380.100,00



Istituto Nazionale di Geofisica e Vulcanologia Prospetto di Riconciliazione Economico/Finanziario per Competenza (Costi) Esercizio 2017

Conto / Sottoconto	1	2	3	4	5	6 (=2-4-5)	7	8	9 (=6+7+8)
	Impegni di competenza	Liquidato su impegni di competenza (a)	Accertamenti di Competenza	Liquidato su accertamenti di competenza (rettifiche di costo) (a)	Rettifiche di liquidazioni su impegni ed accertamenti di competenza (b)	Totale costi derivanti da stanziamenti di competenza	Costi derivanti da stanziamenti a residui (c)	Integrazioni e rettifiche non derivanti da stanziamenti finanziari (d) (dare-avere)	Saldo contabile (dare-avere)
E2.4.3.01.01 Accantonamenti per rinnovi contrattuali								380.100,00	380.100,00
E2.4.3.01.01.001 Accantonamenti per rinnovi contrattuali								380.100,00	380.100,00
E2.4.3.99 Atri accantonamenti n.a.c.									
E2.4.3.99.01 Accantonamento a fondo ammortamento titoli									
E2.4.3.99.01.001 Accantonamento a fondo ammortamento titoli									
E2.4.3.99.99 Atri accantonamenti n.a.c.									
E2.4.3.99.99.001 Atri accantonamenti n.a.c.									
E2.5 Variazioni nelle rimanenze di materie prime e/o beni di consumo								3.129,30	3.129,30



Istituto Nazionale di Geofisica e Vulcanologia Prospetto di Riconciliazione Economico/Finanziario per Competenza (Costi) Esercizio 2017

Conto / Sottoconto	1	2	3	4	5	6 (=2+4-5)	7	8	9 (=6+7+8)
	Impegni di competenza	Liquidato su impegni di competenza (a)	Accertamenti di Competenza	Liquidato su accertamenti di competenza (rettifiche di costo) (a)	Rettifiche di liquidazioni su impegni ed accertamenti di competenza (b)	Totale costi derivanti da stanziamenti di competenza	Costi derivanti da stanziamenti a residui (c)	Integrazioni e rettifiche non derivanti da stanziamenti finanziari (d) (dare-avere)	Saldo contabile (dare-avere)
E3.1.1.02.01 Interessi passivi su finanziamenti a breve termine ad Amministrazioni pubbliche									
E3.1.1.02.01.001 Interessi passivi a Amministrazioni Centrali su finanziamenti a breve termine									
E3.1.1.02.02 Interessi passivi a Amministrazioni Locali su mutui e altri finanziamenti a medio lungo termine									
E3.1.1.02.02.001 Interessi passivi a Amministrazioni Locali su mutui e altri finanziamenti a medio lungo termine									
E3.1.1.03 Interessi passivi su finanziamenti specifici pagati a imprese									
E3.1.1.03.02 Interessi passivi su finanziamenti a medio-lungo termine a imprese									



**Istituto Nazionale di Geofisica e Vulcanologia
Prospetto di Riconciliazione Economico/Finanziario per Competenza (Costi) Esercizio 2017**

Conto / Sottoconto	1	2	3	4	5	6 (=2-4-5)	7	8	9 (=6+7+8)
	Impegni di competenza	Liquidato su impegni di competenza (a)	Accertamenti di Competenza	Liquidato su accertamenti di competenza (rettifiche di costo) (a)	Rettifiche di liquidazioni su impegni ed accertamenti di competenza (b)	Totale costi derivanti da stanziamenti di competenza	Costi derivanti da stanziamenti a residui (c)	Integrazioni e rettifiche non derivanti da stanziamenti finanziari (d) (dare-avere)	Saldo contabile (dare-avere)
E3.1.1.06.01 Interessi di mora ad Amministrazioni pubbliche									
E3.1.1.06.01.001 Interessi di mora a Amministrazioni Centrali									
E3.1.1.06.01.002 Interessi di mora a Amministrazioni Locali									
E3.1.1.06.01.003 Interessi di mora a Enti previdenziali									
E3.1.1.07 Altri oneri per interessi pagati ad altri soggetti							102,30		102,30
E3.1.1.07.01 Interessi di mora ad altri soggetti									
E3.1.1.07.01.001 Interessi di mora ad altri soggetti									
E3.1.1.07.03 Altri interessi passivi diversi							102,30		102,30



**Istituto Nazionale di Geofisica e Vulcanologia
Prospetto di Riconciliazione Economico/Finanziario per Competenza (Costi) Esercizio 2017**

	1	2	3	4	5	6 (=2-4-5)	7	8	9 (=6+7+8)
	Impegni di competenza	Liquidato su impegni di competenza (a)	Accertamenti di Competenza	Liquidato su accertamenti di competenza (rettifiche di costo) (a)	Rettifiche di liquidazioni su impegni ed accertamenti di competenza (b)	Totale costi derivanti da stanziamenti di competenza	Costi derivanti da stanziamenti a residui (c)	Integrazioni e rettifiche non derivanti da stanziamenti finanziari (d) (dare-avere)	Saldo contabile (dare-avere)
Conto / Sottoconto									
E3.1.1.99.01.001 Interessi passivi su anticipazioni di tesoreria degli istituti tesorerieri/cassieri									
E3.1.2 Altri oneri finanziari									
E3.1.2.99 Altri oneri finanziari n.a.c.									
E3.1.2.99.99 Altri oneri finanziari									
E3.1.2.99.99.999 Altri costi per redditi da capitale									
E5 Proventi e oneri straordinari								989.321,54	989.321,54
E5.1 Oneri straordinari								989.321,54	989.321,54
E5.1.1 Sopravvenienze passive								382.659,95	382.659,95
E5.1.1.01 Arretrati al personale dipendente									



**Istituto Nazionale di Geofisica e Vulcanologia
Prospetto di Riconciliazione Economico/Finanziario per Competenza (Costi) Esercizio 2017**

Conto / Sottoconto	1	2	3	4	5	6 (=2-4-5)	7	8	9 (=6+7+8)
	Impegni di competenza	Liquidato su impegni di competenza (a)	Accertamenti di Competenza	Liquidato su accertamenti di competenza (rettifiche di costo) (a)	Rettifiche di liquidazioni su impegni ed accertamenti di competenza (b)	Totale costi derivanti da stanziamenti di competenza	Costi derivanti da stanziamenti a residui (c)	Integrazioni e rettifiche non derivanti da stanziamenti finanziari (d) (dare-avere)	Saldo contabile (dare-avere)
E5.1.1.02.01.001 Arretrati per oneri per il personale in quiescenza: pensioni, pensioni integrative e altro									
E5.1.1.03 Rimborsi									
E5.1.1.03.02 Rimborsi di imposte									
E5.1.1.03.02.001 Rimborsi di imposte e tasse correnti									
E5.1.1.99 Altre sopravvenienze passive								382.659,95	382.659,95
E5.1.1.99.99 Altre sopravvenienze passive								382.659,95	382.659,95
E5.1.1.99.99.999 Altre sopravvenienze passive								382.659,95	382.659,95
E5.1.2 Insussistenze dell'attivo								606.661,59	606.661,59



**Istituto Nazionale di Geofisica e Vulcanologia
Prospetto di Riconciliazione Economico/Finanziario per Competenza (Costi) Esercizio 2017**

Conto / Sottoconto	1	2	3	4	5	6 (=2-4-5)	7	8	9 (=6+7+8)
	Impegni di competenza	Liquidato su impegni di competenza (a)	Accertamenti di Competenza	Liquidato su accertamenti di competenza (rettifiche di costo) (a)	Rettifiche di liquidazioni su impegni ed accertamenti di competenza (b)	Totale costi derivanti da stanziamenti di competenza	Costi derivanti da stanziamenti a residui (c)	Integrazioni e rettifiche non derivanti da stanziamenti finanziari (d) (dare-avere)	Saldo contabile (dare-avere)
E5.1.4.01.01.999 Minusvalenza da alienazione di altri mezzi di trasporto ad uso civile, di sicurezza e ordine pubblico									
E5.1.4.01.02 Minusvalenze da alienazione di Mezzi di trasporto ad uso militare									
E5.1.4.01.02.001 Minusvalenza da alienazione di Mezzi di trasporto terrestri ad uso militare									
E5.1.4.01.02.002 Minusvalenza da alienazione di Mezzi di trasporto aerei ad uso militare									
E5.1.4.01.02.003 Minusvalenza da alienazione di Mezzi di trasporto per vie d'acqua ad uso militare									
E5.1.4.01.02.999 Minusvalenza da alienazione di mezzi di trasporto a uso militare n.a.c.									



**Istituto Nazionale di Geofisica e Vulcanologia
Prospetto di Riconciliazione Economico/Finanziario per Competenza (Costi) Esercizio 2017**

Conto / Sottoconto	1	2	3	4	5	6 (=2-4-5)	7	8	9 (=6+7+8)
	Impegni di competenza	Liquidato su impegni di competenza (a)	Accertamenti di Competenza	Liquidato su accertamenti di competenza (rettifiche di costo) (a)	Rettifiche di liquidazioni su impegni ed accertamenti di competenza (b)	Totale costi derivanti da stanziamenti di competenza	Costi derivanti da stanziamenti a residui (c)	Integrazioni e rettifiche non derivanti da stanziamenti finanziari (d) (dare-avere)	Saldo contabile (dare-avere)
E5.1.4.01.05 Minusvalenze da alienazione di attrezzature									
E5.1.4.01.05.001 Minusvalenza da alienazione di attrezzature scientifiche									
E5.1.4.01.05.002 Minusvalenza da alienazione di attrezzature sanitarie									
E5.1.4.01.05.999 Minusvalenza da alienazione di attrezzature diverse									
E5.1.4.01.06 Minusvalenze da alienazione di macchine per ufficio									
E5.1.4.01.06.001 Minusvalenza da alienazione di Macchinari per ufficio									
E5.1.4.01.07 Minusvalenze da alienazione di hardware									
E5.1.4.01.07.001 Minusvalenza da Alienazione di server									



Istituto Nazionale di Geofisica e Vulcanologia Prospetto di Riconciliazione Economico/Finanziario per Competenza (Costi) Esercizio 2017

Conto / Sottoconto	1	2	3	4	5	6 (=2-4-5)	7	8	9 (=6+7+8)
	Impegni di competenza	Liquidato su impegni di competenza (a)	Accertamenti di Competenza	Liquidato su accertamenti di competenza (rettifiche di costo) (a)	Rettifiche di liquidazioni su impegni ed accertamenti di competenza (b)	Totale costi derivanti da stanziamenti di competenza	Costi derivanti da stanziamenti a residui (c)	Integrazioni e rettifiche non derivanti da stanziamenti finanziari (d) (dare-avere)	Saldo contabile (dare-avere)
E5.1.4.01.08.003 Minusvalenza da alienazione di Fabbricati ad uso scolastico									
E5.1.4.01.08.004 Minusvalenza da alienazione di Fabbricati industriali e costruzioni leggere									
E5.1.4.01.08.005 Minusvalenza da alienazione di Fabbricati rurali									
E5.1.4.01.08.006 Minusvalenza da alienazione di Fabbricati militari									
E5.1.4.01.08.007 Minusvalenza da alienazione di Fabbricati Ospedalieri e altre strutture sanitarie									
E5.1.4.01.08.008 Minusvalenza da alienazione di Opere destinate al culto									
E5.1.4.01.08.009 Minusvalenza da alienazione di Infrastrutture telematiche									



**Istituto Nazionale di Geofisica e Vulcanologia
Prospetto di Riconciliazione Economico/Finanziario per Competenza (Costi) Esercizio 2017**

Conto / Sottoconto	1	2	3	4	5	6 (-2-4-5)	7	8	9 (=6+7+8)
	Impegni di competenza	Liquidato su impegni di competenza (a)	Accertamenti di Competenza	Liquidato su accertamenti di competenza (rettifiche di costo) (a)	Rettifiche di liquidazioni su impegni ed accertamenti di competenza (b)	Totale costi derivanti da stanziamenti di competenza	Costi derivanti da stanziamenti a residui (c)	Integrazioni e rettifiche non derivanti da stanziamenti finanziari (d) (dare-avere)	Saldo contabile (dare-avere)
E5.1.4.01.08.999 Minusvalenza da alienazione beni immobili n.a.c.									
E5.1.4.01.09 Minusvalenze da alienazione di Oggetti di valore									
E5.1.4.01.09.001 Minusvalenza da alienazione di Oggetti di valore									
E5.1.4.01.10 Minusvalenze da alienazione di diritti reali									
E5.1.4.01.10.001 Minusvalenza da alienazione di diritti reali									
E5.1.4.01.99 Minusvalenze da alienazione di Altri beni materiali									
E5.1.4.01.99.001 Minusvalenza da alienazione di Materiale bibliografico									
E5.1.4.01.99.002 Minusvalenza da alienazione di Strumenti musicali									



Istituto Nazionale di Geofisica e Vulcanologia Prospetto di Riconciliazione Economico/Finanziario per Competenza (Costi) Esercizio 2017

Conto / Sottoconto	1	2	3	4	5	6 (=2-4-5)	7	8	9 (=6+7+8)
	Impegni di competenza	Liquidato su impegni di competenza (a)	Accertamenti di Competenza	Liquidato su accertamenti di competenza (rettifiche di costo) (a)	Rettifiche di liquidazioni su impegni ed accertamenti di competenza (b)	Totale costi derivanti da stanziamenti di competenza	Costi derivanti da stanziamenti a residui (c)	Integrazioni e rettifiche non derivanti da stanziamenti finanziari (d) (dare-avere)	Saldo contabile (dare-avere)
E5.1.4.02.02.002 Minusvalenza da cessione di beni del Demanio idrico									
E5.1.4.02.02.003 Minusvalenza da cessione di beni del patrimonio faunistico									
E5.1.4.02.02.004 Minusvalenza da cessione di beni del patrimonio floreale									
E5.1.4.03 Minusvalenza da alienazione di beni immateriali									
E5.1.4.03.01 Minusvalenze da alienazione di software									
E5.1.4.03.01.001 Minusvalenza da Alienazione di software									
E5.1.4.03.02 Minusvalenze da alienazione di Brevetti									
E5.1.4.03.02.001 Minusvalenza da alienazione di Brevetti									



**Istituto Nazionale di Geofisica e Vulcanologia
Prospetto di Riconciliazione Economico/Finanziario per Competenza (Costi) Esercizio 2017**

	1	2	3	4	5	6 (-2-4-5)	7	8	9 (=6+7+8)
Conto / Sottoconto	Impegni di competenza	Liquidato su impegni di competenza (a)	Accertamenti di Competenza	Liquidato su accertamenti di competenza (rettifiche di costo) (a)	Rettifiche di liquidazioni su impegni ed accertamenti di competenza (b)	Totale costi derivanti da stanziamenti di competenza	Costi derivanti da stanziamenti a residui (c)	Integrazioni e rettifiche non derivanti da stanziamenti finanziari (d) (dare-avere)	Saldo contabile (dare-avere)
E5.1.4.04.01.002 Minusvalenze da Alienazione di partecipazioni in altre imprese partecipate incluse nelle Amministratriz									
E5.1.4.04.01.003 Minusvalenze da Alienazione di partecipazioni in altre imprese incluse nelle Amministratrizioni Central									
E5.1.4.04.02 Minusvalenze da alienazione di partecipazioni, azioni e conferimenti di capitale in imprese incluse									
E5.1.4.04.02.001 Minusvalenze da Alienazione di partecipazioni in imprese controllate incluse nelle Amministratrizioni L									
E5.1.4.04.02.002 Minusvalenze da Alienazione di partecipazioni in altre imprese partecipate incluse nelle Amministratriz									



Istituto Nazionale di Geofisica e Vulcanologia Prospetto di Riconciliazione Economico/Finanziario per Competenza (Costi) Esercizio 2017

Conto / Sottoconto	1	2	3	4	5	6 (=2-4-5)	7	8	9 (=6+7+8)
	Impegni di competenza	Liquidato su impegni di competenza (a)	Accertamenti di Competenza	Liquidato su accertamenti di competenza (rettifiche di costo) (a)	Rettifiche di liquidazioni su impegni ed accertamenti di competenza (b)	Totale costi derivanti da stanziamenti di competenza	Costi derivanti da stanziamenti a residui (c)	Integrazioni e rettifiche non derivanti da stanziamenti finanziari (d) (dare-avere)	Saldo contabile (dare-avere)
E5.1.4.04.001 Minusvalenze da Alienazione di partecipazioni in ISP controllate									
E5.1.4.04.002 Minusvalenze da Alienazione di partecipazioni in altre ISP									
E5.1.4.05 Minusvalenze da alienazione di quote di fondi comuni di investimento									
E5.1.4.05.01 Minusvalenze da alienazione di quote di fondi immobiliari									
E5.1.4.05.01.001 Minusvalenze da alienazione di quote di fondi immobiliari									
E5.1.4.05.02 Minusvalenze da alienazione di quote di altri fondi comuni di investimento									
E5.1.4.05.02.001 Minusvalenze da alienazione di quote di altri fondi comuni di investimento									



**Istituto Nazionale di Geofisica e Vulcanologia
Prospetto di Riconciliazione Economico/Finanziario per Competenza (Costi) Esercizio 2017**

Conto / Sottoconto	1	2	3	4	5	6 (=2-4-5)	7	8	9 (=6+7+8)
	Impegni di competenza	Liquidato su impegni di competenza (a)	Accertamenti di Competenza	Liquidato su accertamenti di competenza (rettifiche di costo) (a)	Rettifiche di liquidazioni su impegni ed accertamenti di competenza (b)	Totale costi derivanti da stanziamenti di competenza	Costi derivanti da stanziamenti a residui (c)	Integrazioni e rettifiche non derivanti da stanziamenti finanziari (d) (dare-avere)	Saldo contabile (dare-avere)
E5.1.4.06.02.002 Minusvalenze da Alienazione di titoli obbligazionari a breve termine emessi da soggetti non resident									
E5.1.4.07 Minusvalenze da alienazione di titoli obbligazionari a medio-lungo termine									
E5.1.4.07.01 Minusvalenze da alienazione di titoli obbligazionari a medio-lungo termine emessi da Amministrazioni									
E5.1.4.07.01.001 Minusvalenze da Alienazione di titoli obbligazionari a medio-lungo termine emessi da Amministrazioni									
E5.1.4.07.01.002 Minusvalenze da Alienazione di titoli obbligazionari a medio-lungo termine emessi da Amministrazioni									



**Istituto Nazionale di Geofisica e Vulcanologia
Prospetto di Riconciliazione Economico/Finanziario per Competenza (Costi) Esercizio 2017**

Conto / Sottoconto	1	2	3	4	5	6 (=2-4-5)	7	8	9 (=6+7+8)
	Impegni di competenza	Liquidato su impegni di competenza (a)	Accertamenti di Competenza	Liquidato su accertamenti di competenza (rettifiche di costo) (a)	Rettifiche di liquidazioni su impegni ed accertamenti di competenza (b)	Totale costi derivanti da stanziamenti di competenza	Costi derivanti da stanziamenti a residui (c)	Integrazioni e rettifiche non derivanti da stanziamenti finanziari (d) (dare-avere)	Saldo contabile (dare-avere)
E5.1.9.01.01.002 Rimborsi in conto capitale ad Amministrazioni Locali di somme non dovute o incassate in eccesso									
E5.1.9.01.01.003 Rimborsi in conto capitale a Enti Previdenziali di somme non dovute o incassate in eccesso									
E5.1.9.01.01.004 Rimborsi in conto capitale a Famiglie di somme non dovute o incassate in eccesso									
E5.1.9.01.01.005 Rimborsi in conto capitale a Imprese di somme non dovute o incassate in eccesso									
E5.1.9.01.01.006 Rimborsi in conto capitale a Istituzioni Sociali Private di somme non dovute o incassate in eccesso									
E5.1.9.01.01.999 Altri oneri straordinari									



Istituto Nazionale di Geofisica e Vulcanologia Prospetto di Riconciliazione Economico/Finanziario per Competenza (Costi) Esercizio 2017

	1	2	3	4	5	6 (=2+4-5)	7	8	9 (=6+7+8)
Conto / Sottoconto	Impegni di competenza	Liquidato su impegni di competenza (a)	Accertamenti di Competenza	Liquidato su accertamenti di competenza (rettifiche di costo) (a)	Rettifiche di liquidazioni su impegni ed accertamenti di competenza (b)	Totale costi derivanti da stanziamenti di competenza	Costi derivanti da stanziamenti a residui (c)	Integrazioni e rettifiche non derivanti da stanziamenti finanziari (d) (dare-avere)	Saldo contabile (dare-avere)
TOTALE GENERALE	84.179.492,82	77.743.647,42	0,00	0,00	16.021,36	77.727.626,06	2.285.319,63	9.955.983,76	89.968.929,45

LEGENDA:

- (a) Liquidazioni di competenza su impegni ed accertamenti di competenza
- (b) Rettifiche in diminuzione derivanti da :
- Risconti attivi (RRIA); Quote rimandate ad esercizi successivi(RCES)
 - Sopravvenienze passive (RSOP); Quote non rilevate (RNUL); Rilevazioni extrafinanziarie nell'esercizio precedente (ECEP)
 - Estinzione ratei passivi (ERAP); Estinzione fatture da ricevere (EFDR); Estinzione documenti da ricevere (ECAD)
- (c) Dimostrazione su altro prospetto
- (d) Integrazioni e rettifiche relative a :
- Sopravvenienze derivanti da imputazioni dirette (RSOP, sopravvenienze passive)
 - Estinzione risconti attivi (RRIA); Quote esercizi successivi rilevate nell'esercizio precedente (RCES)
 - Integrazione e rettifiche non derivanti da operazioni finanziarie



Istituto Nazionale di Geofisica e Vulcanologia Prospetto di Riconciliazione Economico/Finanziario per Competenza (Ricavi) Esercizio 2017

Conto / Sottoconto	1	2	3	4	5	6 (=2-4-5)	7	8	9 (=6+7+8)
	Accertamenti di competenza	Liquidato su Accertamenti di competenza (a)	Impegni di Competenza	Liquidato su impegni di competenza (rettifiche di ricavi) (a)	Rettifiche di liquidazioni su accertamenti ed impegni di competenza (b)	Totale ricavi derivanti da stanziamenti di competenza	Ricavi derivanti da stanziamenti a residui (c)	Integrazioni e rettifiche non derivanti da stanziamenti finanziari (d) (avere-dare)	Saldo contabile (avere-dare)
E1	98.281.898,47	94.789.284,95				94.789.284,95	1.242.535,54		96.031.820,49
Componenti positivi della gestione									
E1.2	56.878,75	55.729,75				55.729,75	1.968,04		57.697,79
Ricavi delle vendite e delle prestazioni e proventi da servizi pubblici									
E1.2.1									
Ricavi dalla vendita di beni									
E1.2.1.01									
Ricavi dalla vendita di beni di consumo									
E1.2.1.01.001									
Ricavi dalla vendita di beni di consumo									
E1.2.1.01.03									
Ricavi dalla vendita di beni floreali e faunistici									
E1.2.1.01.03.001									
Ricavi dalla vendita di beni floreali e faunistici									



Istituto Nazionale di Geofisica e Vulcanologia
Prospetto di Riconciliazione Economico/Finanziario per Competenza (Ricavi) Esercizio 2017

Conto / Sottoconto	1	2	3	4	5	6 (=2-4-5)	7	8	9 (=6+7+8)
	Accertamenti di competenza	Liquidato su Accertamenti di competenza (a)	Impegni di Competenza	Liquidato su impegni di competenza (rettifiche di ricavi) (a)	Rettifiche di liquidazioni su accertamenti ed impegni di competenza (b)	Totale ricavi derivanti da stanziamenti di competenza	Ricavi derivanti da stanziamenti a residui (c)	Integrazioni e rettifiche non derivanti da stanziamenti finanziari (d) (avere-dare)	Saldo contabile (avere-dare)
E1.2.2 Ricavi dalla vendita di servizi	31.916,00	30.767,00				30.767,00			30.767,00
E1.2.2.01 Ricavi dalla vendita di servizi	31.916,00	30.767,00				30.767,00			30.767,00
E1.2.2.01.18 Ricavi dall'uso di locali adibiti stabilmente ed esclusivamente a riunioni non istituzionali									
E1.2.2.01.18.001 Ricavi dall'uso di locali adibiti stabilmente ed esclusivamente a riunioni non istituzionali									
E1.2.2.01.22 Accesso a banche dati e a pubblicazioni on line									
E1.2.2.01.22.001 Accesso a banche dati e a pubblicazioni on line									
E1.2.2.01.23 Vendita di servizi per formazione e addestramento									



**Istituto Nazionale di Geofisica e Vulcanologia
Prospetto di Riconciliazione Economico/Finanziario per Competenza (Ricavi) Esercizio 2017**

Conto / Sottoconto	1	2	3	4	5	6 (=2-4-5)	7	8	9 (=6+7+8)
	Accertamenti di competenza	Liquidato su Accertamenti di competenza (a)	Impegni di Competenza	Liquidato su impegni di competenza (rettifiche di ricavi) (a)	Rettifiche di liquidazioni su accertamenti ed impegni di competenza (b)	Totale ricavi derivanti da stanziamenti di competenza	Ricavi derivanti da stanziamenti a residui (c)	Integrazioni e rettifiche non derivanti da stanziamenti finanziati (d) (avere-dare)	Saldo contabile (avere-dare)
E1.2.2.01.35.001 Ricavi da autorizzazioni									
E1.2.2.01.38 Ricavi da analisi e studi nel campo della ricerca									
E1.2.2.01.38.001 Ricavi da analisi e studi nel campo della ricerca									
E1.2.2.01.39 Ricavi dallo svolgimento di attività di certificazione									
E1.2.2.01.39.001 Ricavi dallo svolgimento di attività di certificazione									
E1.2.2.01.40 Ricavi per organizzazione convegni									
E1.2.2.01.40.001 Ricavi per organizzazione convegni									
E1.2.2.01.99 Ricavi da servizi n.a.c.	31.916,00	30.767,00				30.767,00			30.767,00



**Istituto Nazionale di Geofisica e Vulcanologia
Prospetto di Riconciliazione Economico/Finanziario per Competenza (Ricavi) Esercizio 2017**

Conto / Sottoconto	1	2	3	4	5	6 (=2-4-5)	7	8	9 (=6+7+8)
	Accertamenti di competenza	Liquidato su Accertamenti di competenza (a)	Impegni di Competenza	Liquidato su impegni di competenza (rettifiche di ricavi) (a)	Rettifiche di liquidazioni su accertamenti ed impegni di competenza (b)	Totale ricavi derivanti da stanziamenti di competenza	Ricavi derivanti da stanziamenti a residui (c)	Integrazioni e rettifiche non derivanti da stanziamenti finanziari (d) (avere-dare)	Saldo contabile (avere-dare)
E1.2.4.02 Fitti, noleggi e locazioni	24.962,75	24.962,75				24.962,75	1.968,04		26.930,79
E1.2.4.02.01 Fitti di terreni e diritti di sfruttamento di giacimenti e risorse naturali									
E1.2.4.02.01.001 Fitti di terreni e diritti di sfruttamento di giacimenti e risorse naturali									
E1.2.4.02.02 Noleggi e locazioni di altri beni immobili	24.962,75	24.962,75				24.962,75	1.968,04		26.930,79
E1.2.4.02.02.001 Noleggi e locazioni di altri beni immobili	24.962,75	24.962,75				24.962,75	1.968,04		26.930,79
E 3.01.03.02.002. Noleggi e locazioni di altri beni immobili	24.962,75	24.962,75				24.962,75	1.968,04		
E1.2.4.02.03 Noleggi e locazioni di beni mobili									



Istituto Nazionale di Geofisica e Vulcanologia Prospetto di Riconciliazione Economico/Finanziario per Competenza (Ricavi) Esercizio 2017

Conto / Sottoconto	1	2	3	4	5	6 (=2.4-5)	7	8	9 (=6+7+8)
	Accertamenti di competenza	Liquidato su Accertamenti di competenza (a)	Impegni di Competenza	Liquidato su impegni di competenza (rettifiche di ricavi) (a)	Rettifiche di liquidazioni su accertamenti ed impegni di competenza (b)	Totale ricavi derivanti da stanziamenti di competenza	Ricavi derivanti da stanziamenti a residui (c)	Integrazioni e rettifiche non derivanti da stanziamenti finanziari (d) (avere-dare)	Saldo contabile (avere-dare)
E1.2.4.02.03.001 Noleggi e locazioni di beni mobili									
E1.3 Proventi da trasferimenti e contributi	97.688.015,22	94.213.402,56				94.213.402,56	1.240.567,50		95.453.970,06
E1.3.1 Trasferimenti correnti	97.688.015,22	94.213.402,56				94.213.402,56	1.240.567,50		95.453.970,06
E1.3.1.01 Trasferimenti correnti da Amministrazioni pubbliche	82.602.643,08	79.744.184,73				79.744.184,73	369.165,29		80.113.350,02
E1.3.1.01.01 Trasferimenti correnti da Amministrazioni CENTRALI	81.051.051,61	78.434.107,61				78.434.107,61	36.944,14		78.471.051,75
E1.3.1.01.01.001 Trasferimenti correnti da Ministeri	68.000.709,23	67.122.093,73				67.122.093,73	10.022,00		67.132.115,73
E 2.01.01.01.001.01 Contributi da Ministeri per il funzionamento	55.274.674,00	55.274.674,00				55.274.674,00			
E 2.01.01.01.001.02 Contributi da Ministeri per Progetti/Covenzioni	12.726.035,23	11.847.419,73				11.847.419,73	10.022,00		



**Istituto Nazionale di Geofisica e Vulcanologia
Prospetto di Riconciliazione Economico/Finanziario per Competenza (Ricavi) Esercizio 2017**

Conto / Sottoconto	1	2	3	4	5	6 (=2+4-5)	7	8	9 (=6+7+8)
	Accertamenti di competenza	Liquidato su Accertamenti di competenza (a)	Impegni di Competenza	Liquidato su impegni di competenza (rettifiche di ricavi) (a)	Rettifiche di liquidazioni su accertamenti ed impegni di competenza (b)	Totale ricavi derivanti da stanziamenti di competenza	Ricavi derivanti da stanziamenti a residui (c)	Integrazioni e rettifiche non derivanti da stanziamenti finanziari (d) (avere-dare)	Saldo contabile (avere-dare)
E1.3.1.01.01.003 Trasferimenti correnti da Presidenza del Consiglio dei Ministri	12.464.004,00	10.795.890,00				10.795.890,00			10.795.890,00
<i>E 2.01.01.01.003.01</i> <i>Contributi da Presidenza del Consiglio per Progetti/Convenzioni</i>	12.464.004,00	10.795.890,00				10.795.890,00			
E1.3.1.01.01.013 Trasferimenti correnti da enti e istituzioni centrali di ricerca e Istituti e stazioni sperimentali	586.338,38	516.123,88				516.123,88	26.922,14		543.046,02
<i>E 2.01.01.01.013.01</i> <i>Contributi da Enti di Ricerca per Progetti/Convenzioni</i>	586.338,38	516.123,88				516.123,88	26.922,14		
E1.3.1.01.01.999 Trasferimenti correnti da altre Amministrazioni Centrali n.a.c.									
E1.3.1.01.02 Trasferimenti correnti da Amministrazioni LOCALI	1.551.591,47	1.310.077,12				1.310.077,12	332.221,15		1.642.298,27



Istituto Nazionale di Geofisica e Vulcanologia
Prospetto di Riconciliazione Economico/Finanziario per Competenza (Ricavi) Esercizio 2017

Conto / Sottoconto	1	2	3	4	5	6 (=2-4-5)	7	8	9 (=6+7+8)
	Accertamenti di competenza	Liquidato su Accertamenti di competenza (a)	Impegni di Competenza	Liquidato su impegni di competenza (rettifiche di ricavi) (a)	Rettifiche di liquidazioni su accertamenti ed impegni di competenza (b)	Totale ricavi derivanti da stanziamenti di competenza	Ricavi derivanti da stanziamenti a residui (c)	Integrazioni e rettifiche non derivanti da stanziamenti finanziari (d) (avere-dare)	Saldo contabile (avere-dare)
E1.3.1.01.02.001 Trasferimenti correnti da Regioni e province autonome									
E1.3.1.01.02.002 Trasferimenti correnti da Province									
E1.3.1.01.02.003 Trasferimenti correnti da Comuni									
E1.3.1.01.02.004 Trasferimenti correnti da Città metropolitane e Roma capitale									
E1.3.1.01.02.005 Trasferimenti correnti da Unioni di Comuni									
E1.3.1.01.02.006 Trasferimenti correnti da Comunità Montane									
E1.3.1.01.02.007 Trasferimenti correnti da Camere di Commercio									
E1.3.1.01.02.008 Trasferimenti correnti da Università	292.242,12	282.542,12				282.542,12	10.695,26		293.237,38



Istituto Nazionale di Geofisica e Vulcanologia Prospetto di Riconciliazione Economico/Finanziario per Competenza (Ricavi) Esercizio 2017

Conto / Sottoconto	1	2	3	4	5	6 (=2-4-5)	7	8	9 (=6+7+8)
	Accertamenti di competenza	Liquidato su Accertamenti di competenza (a)	Impegni di Competenza	Liquidato su impegni di competenza (rettifiche di ricavi) (a)	Rettifiche di liquidazioni su accertamenti ed impegni di competenza (b)	Totale ricavi derivanti da stanziamenti di competenza	Ricavi derivanti da stanziamenti a residui (c)	Integrazioni e rettifiche non derivanti da stanziamenti finanziari (d) (avere-dare)	Saldo contabile (avere-dare)
<i>E 2.01.01.02.008.01 Contributi da Università per Progetti/Convenzioni</i>	292.242,12	282.542,12				282.542,12	10.695,26		
E1.3.1.01.02.009 Trasferimenti correnti da Parchi nazionali e consorzi ed enti autonomi gestori di parchi e aree natu									
E1.3.1.01.02.016 Trasferimenti correnti da Agenzie regionali per le erogazioni in agricoltura									
E1.3.1.01.02.017 Trasferimenti correnti da altri enti e agenzie regionali e sub regionali									
E1.3.1.01.02.018 Trasferimenti correnti da Consorzi di enti locali									
E1.3.1.01.02.999 Trasferimenti correnti da altre Amministrazioni Locali n.a.c.	1.259.349,35	1.027.535,00				1.027.535,00	321.525,89		1.349.060,89
<i>E 2.01.01.02.999.01 Contributi da Regioni e Enti locali per Progetti/Convenzioni</i>	1.259.349,35	1.027.535,00				1.027.535,00	321.525,89		



**Istituto Nazionale di Geofisica e Vulcanologia
Prospetto di Riconciliazione Economico/Finanziario per Competenza (Ricavi) Esercizio 2017**

Conto / Sottoconto	1	2	3	4	5	6 (=2-4-5)	7	8	9 (=6+7+8)
	Accertamenti di competenza	Liquidato su Accertamenti di competenza (a)	Impegni di Competenza	Liquidato su impegni di competenza (rettifiche di ricavi) (a)	Rettifiche di liquidazioni su accertamenti ed impegni di competenza (b)	Totale ricavi derivanti da stanziamenti di competenza	Ricavi derivanti da stanziamenti a residui (c)	Integrazioni e rettifiche non derivanti da stanziamenti finanziari (d) (avere-dare)	Saldo contabile (avere-dare)
E1.3.1.01.03 Trasferimenti correnti da ENTI DI PREVIDENZA									
E1.3.1.01.03.001 Trasferimenti correnti da INPS									
E1.3.1.01.03.002 Trasferimenti correnti da INAIL									
E1.3.1.01.03.999 Trasferimenti correnti da altri Enti di Previdenza n.a.c.									
E1.3.1.02 Trasferimenti correnti da famiglie									
E1.3.1.02.01 Trasferimenti correnti da famiglie									
E1.3.1.02.01.001 Trasferimenti correnti da famiglie									
E1.3.1.03 Trasferimenti correnti da imprese	1.723.378,00	1.609.730,80				1.609.730,80	93.751,00		1.703.481,80



**Istituto Nazionale di Geofisica e Vulcanologia
Prospetto di Riconciliazione Economico/Finanziario per Competenza (Ricavi) Esercizio 2017**

Conto / Sottoconto	1	2	3	4	5	6 (=2+4-5)	7	8	9 (=6+7+8)
	Accertamenti di competenza	Liquidato su Accertamenti di competenza (a)	Impegni di Competenza	Liquidato su impegni di competenza (rettifiche di ricavi) (a)	Rettifiche di liquidazioni su accertamenti ed impegni di competenza (b)	Totale ricavi derivanti da stanziamenti di competenza	Ricavi derivanti da stanziamenti a residui (c)	Integrazioni e rettifiche non derivanti da stanziamenti finanziari (d) (avere-dare)	Saldo contabile (avere-dare)
E1.3.1.03.03 Sponsorizzazioni da altre imprese									
E1.3.1.03.03.999 Sponsorizzazioni da altre imprese									
E1.3.1.03.05 Altri trasferimenti correnti da altre imprese partecipate									
E1.3.1.03.05.001 Altri trasferimenti correnti da altre imprese partecipate									
E1.3.1.03.99 Altri trasferimenti correnti da altre imprese	1.723.378,00	1.609.730,80				1.609.730,80	93.751,00		1.703.481,80
E1.3.1.03.99.999 Altri trasferimenti correnti da altre imprese	1.723.378,00	1.609.730,80				1.609.730,80	93.751,00		1.703.481,80
E.2.01.03.02.999.01 Contributi da altri soggetti per Progetti/Convenzioni	1.723.378,00	1.609.730,80				1.609.730,80	93.751,00		
E1.3.1.04 Trasferimenti correnti da Istituzioni Sociali Private									



**Istituto Nazionale di Geofisica e Vulcanologia
Prospetto di Riconciliazione Economico/Finanziario per Competenza (Ricavi) Esercizio 2017**

	1	2	3	4	5	6 (=2-4-5)	7	8	9 (=6+7+8)
Conto / Sottoconto	Accertamenti di competenza	Liquidato su Accertamenti di competenza (a)	Impegni di Competenza	Liquidato su impegni di competenza (rettifiche di ricavi) (a)	Rettifiche di liquidazioni su accertamenti ed impegni di competenza (b)	Totale ricavi derivanti da stanziamenti di competenza	Ricavi derivanti da stanziamenti a residui (c)	Integrazioni e rettifiche non derivanti da stanziamenti finanziari (d) (avere-dare)	Saldo contabile (avere-dare)
E1.3.2 Contributi agli investimenti									
E1.3.2.01 Contributi agli investimenti da amministrazioni pubbliche									
E1.3.2.01.01 Contributi agli investimenti da Amministrazioni CENTRALI									
E1.3.2.01.01.001 Contributi agli investimenti da Ministeri									
E1.3.2.01.01.999 Contributi agli investimenti da altre Amministrazioni Centrali n.a.c.									
E1.3.2.01.02 Contributi agli investimenti da Amministrazioni LOCALI									
E1.3.2.01.02.001 Contributi agli investimenti da Regioni e province autonome									
E1.3.2.01.02.002 Contributi agli investimenti da Province									



Istituto Nazionale di Geofisica e Vulcanologia
Prospetto di Riconciliazione Economico/Finanziario per Competenza (Ricavi) Esercizio 2017

	1	2	3	4	5	6 (=2-4-5)	7	8	9 (=6+7+8)
Conto / Sottoconto	Accertamenti di competenza	Liquidato su Accertamenti di competenza (a)	Impegni di Competenza	Liquidato su impegni di competenza (rettifiche di ricavi) (a)	Rettifiche di liquidazioni su accertamenti ed impegni di competenza (b)	Totale ricavi derivanti da stanziamenti di competenza	Ricavi derivanti da stanziamenti a residui (c)	Integrazioni e rettifiche non derivanti da stanziamenti finanziari (d) (avere-dare)	Saldo contabile (avere-dare)
E1.3.2.01.02.016 Contributi agli investimenti da Agenzie regionali per le erogazioni in agricoltura									
E1.3.2.01.02.017 Contributi agli investimenti da altri enti e agenzie regionali e sub regionali									
E1.3.2.01.02.018 Contributi agli investimenti da Consorzi di enti locali									
E1.3.2.01.02.999 Contributi agli investimenti da altre Amministrazioni Locali n.a.c.									
E1.3.2.01.03 Contributi agli investimenti da ENTI DI PREVIDENZA									
E1.3.2.01.03.001 Contributi agli investimenti da INPS									
E1.3.2.01.03.002 Contributi agli investimenti da INAIL									



**Istituto Nazionale di Geofisica e Vulcanologia
Prospetto di Riconciliazione Economico/Finanziario per Competenza (Ricavi) Esercizio 2017**

	1	2	3	4	5	6 (=2-4-5)	7	8	9 (=6+7+8)
Conto / Sottoconto	Accertamenti di competenza	Liquidato su Accertamenti di competenza (a)	Impegni di Competenza	Liquidato su impegni di competenza (rettifiche di ricavi) (a)	Rettifiche di liquidazioni su accertamenti ed impegni di competenza (b)	Totale ricavi derivanti da stanziamenti di competenza	Ricavi derivanti da stanziamenti a residui (c)	Integrazioni e rettifiche non derivanti da stanziamenti finanziari (d) (avere-date)	Saldo contabile (avere-dare)
E1.3.2.05.01.001 Fondo europeo agricolo per lo sviluppo rurale (FEASR)									
E1.3.2.05.02 Fondo europeo per la pesca (FEP)									
E1.3.2.05.02.001 Fondo europeo per la pesca (FEP)									
E1.3.2.05.03 Fondo europeo di sviluppo regionale (FESR)									
E1.3.2.05.03.001 Fondo europeo di sviluppo regionale (FESR)									
E1.3.2.05.04 Fondo Sociale Europeo (FSE)									
E1.3.2.05.04.001 Fondo Sociale Europeo (FSE)									
E1.3.2.05.05 Fondo Europeo Agricolo di Orientamento e di Garanzia									



**Istituto Nazionale di Geofisica e Vulcanologia
Prospetto di Riconciliazione Economico/Finanziario per Competenza (Ricavi) Esercizio 2017**

	1	2	3	4	5	6 (-2-4-5)	7	8	9 (=6+7+8)
Conto / Sottoconto	Accertamenti di competenza	Liquidato su Accertamenti di competenza (a)	Impegni di Competenza	Liquidato su impegni di competenza (rettifiche di ricavi) (a)	Rettifiche di liquidazioni su accertamenti ed impegni di competenza (b)	Totale ricavi derivanti da stanziamenti di competenza	Ricavi derivanti da stanziamenti a residui (c)	Integrazioni e rettifiche non derivanti da stanziamenti finanziari (d) (avere-dare)	Saldo contabile (avere-dare)
E1.4.1.01.01 Indennizzi di assicurazione su beni immobili									
E1.4.1.01.01.001 Indennizzi di assicurazione su beni immobili									
E1.4.1.01.02 Indennizzi di assicurazione su beni mobili									
E1.4.1.01.02.001 Indennizzi di assicurazione su beni mobili									
E1.4.1.01.99 Altri indennizzi di assicurazione contro i danni									
E1.4.1.01.99.001 Altri indennizzi di assicurazione contro i danni									
E1.4.1.99 Altri indennizzi n.a.c.									
E1.4.1.99.99 Altri indennizzi di assicurazione n.a.c.									



Istituto Nazionale di Geofisica e Vulcanologia Prospetto di Riconciliazione Economico/Finanziario per Competenza (Ricavi) Esercizio 2017

Conto / Sottoconto	1	2	3	4	5	6 (=2-4-5)	7	8	9 (=6+7+8)
	Accertamenti di competenza	Liquidato su Accertamenti di competenza (a)	Impegni di Competenza	Liquidato su impegni di competenza (rettifiche di ricavi) (a)	Rettifiche di liquidazioni su accertamenti ed impegni di competenza (b)	Totale ricavi derivanti da stanziamenti di competenza	Ricavi derivanti da stanziamenti a residui (c)	Integrazioni e rettifiche non derivanti da stanziamenti finanziari (d) (avere-dare)	Saldo contabile (avere-dare)
E1.4.2.03.99.999 Altre entrate derivanti dall'attività di controllo e repressione delle irregolarità e degli illeciti									
E1.4.3 Proventi da rimborsi	489.181,18	472.329,32				472.329,32			472.329,32
E1.4.3.01 Rimborsi ricevuti per spese di personale (comando, distacco, fuori ruolo, convenzioni, ecc...)									
E1.4.3.01.01 Rimborsi ricevuti per spese di personale (comando, distacco, fuori ruolo, convenzioni, ecc...)									
E1.4.3.01.01.001 Rimborsi ricevuti per spese di personale (comando, distacco, fuori ruolo, convenzioni, ecc...)									
E1.4.3.02 Entrate per azioni di rivalsa e surroga nei confronti di terzi									



Istituto Nazionale di Geofisica e Vulcanologia
Prospetto di Riconciliazione Economico/Finanziario per Competenza (Ricavi) Esercizio 2017

Conto / Sottoconto	1	2	3	4	5	6 (=2-4-5)	7	8	9 (=6+7+8)
	Accertamenti di competenza	Liquidato su Accertamenti di competenza (a)	Impegni di Competenza	Liquidato su impegni di competenza (rettifiche di ricavi) (a)	Rettifiche di liquidazioni su accertamenti ed impegni di competenza (b)	Totale ricavi derivanti da stanziamenti di competenza	Ricavi derivanti da stanziamenti a residui (c)	Integrazioni e rettifiche non derivanti da stanziamenti finanziari (d) (avere-dare)	Saldo contabile (avere-dare)
E1.4.3.03.02 Entrate da rimborsi, recuperi e restituzioni di somme non dovute o incassate in eccesso da Amministr									
E1.4.3.03.02.001 Entrate da rimborsi, recuperi e restituzioni di somme non dovute o incassate in eccesso da Amministr									
E1.4.3.03.03 Entrate da rimborsi, recuperi e restituzioni di somme non dovute o incassate in eccesso da Enti Prev									
E1.4.3.03.03.001 Entrate da rimborsi, recuperi e restituzioni di somme non dovute o incassate in eccesso da Enti Prev									
E1.4.3.03.04 Entrate da rimborsi, recuperi e restituzioni di somme non dovute o incassate in eccesso da Famiglie									



Istituto Nazionale di Geofisica e Vulcanologia
Prospetto di Riconciliazione Economico/Finanziario per Competenza (Ricavi) Esercizio 2017

Conto / Sottoconto	1	2	3	4	5	6 (=2-4-5)	7	8	9 (=6+7+8)
	Accertamenti di competenza	Liquidato su Accertamenti di competenza (a)	Impegni di Competenza	Liquidato su impegni di competenza (rettifiche di ricavi) (a)	Rettifiche di liquidazioni su accertamenti ed impegni di competenza (b)	Totale ricavi derivanti da stanziamenti di competenza	Ricavi derivanti da stanziamenti a residui (c)	Integrazioni e rettifiche non derivanti da stanziamenti finanziari (d) (avere-dare)	Saldo contabile (avere-dare)
E1.4.3.03.08 Entrate da rimborsi, recuperi e restituzioni di somme non dovute o incassate in eccesso dal Resto de	489.181,18	472.329,32				472.329,32			472.329,32
E1.4.3.03.08.001 Entrate da rimborsi, recuperi e restituzioni di somme non dovute o incassate in eccesso dal Resto de	489.181,18	472.329,32				472.329,32			472.329,32
E 3.05.02.03.008. Entrate da rimborsi, recuperi e restituzioni di somme non dovute o incassate in eccesso dal Resto del mondo	489.181,18	472.329,32				472.329,32			
E1.4.9 Altri proventi	47.823,32	47.823,32				47.823,32			47.823,32
E1.4.9.99 Altri proventi n.a.c.	47.823,32	47.823,32				47.823,32			47.823,32
E1.4.9.99.01 Altri proventi n.a.c.	47.823,32	47.823,32				47.823,32			47.823,32



**Istituto Nazionale di Geofisica e Vulcanologia
Prospetto di Riconciliazione Economico/Finanziario per Competenza (Ricavi) Esercizio 2017**

Conto / Sottoconto	1	2	3	4	5	6 (=2-4-5)	7	8	9 (=6+7+8)
	Accertamenti di competenza	Liquidato su Accertamenti di competenza (a)	Impegni di Competenza	Liquidato su impegni di competenza (rettifiche di ricavi) (a)	Rettifiche di liquidazioni su accertamenti ed impegni di competenza (b)	Totale ricavi derivanti da stanziamenti di competenza	Ricavi derivanti da stanziamenti a residui (c)	Integrazioni e rettifiche non derivanti da stanziamenti finanziari (d) (avere-dare)	Saldo contabile (avere-dare)
E1.7 Incrementi di immobilizzazioni per lavori interni									
E1.7.1 Incrementi di immobilizzazioni per lavori interni									
E1.7.1.01 Incrementi di immobilizzazioni per lavori interni									
E1.7.1.01.01 Variazioni dei lavori in corso su ordinazione									
E1.7.1.01.01.001 Incrementi di immobilizzazioni per lavori interni									
E3 Proventi e oneri finanziari	0,96	0,96				0,96		376.901,92	376.902,88
E3.2 Proventi finanziari	0,96	0,96				0,96		376.901,92	376.902,88



**Istituto Nazionale di Geofisica e Vulcanologia
Prospetto di Riconciliazione Economico/Finanziario per Competenza (Ricavi) Esercizio 2017**

Conto / Sottoconto	1	2	3	4	5	6 (=2-4-5)	7	8	9 (=6+7+8)
	Accertamenti di competenza	Liquidato su Accertamenti di competenza (a)	Impegni di Competenza	Liquidato su impegni di competenza (rettifiche di ricavi) (a)	Rettifiche di liquidazioni su accertamenti ed impegni di competenza (b)	Totale ricavi derivanti da stanziamenti di competenza	Ricavi derivanti da stanziamenti a residui (c)	Integrazioni e rettifiche non derivanti da stanziamenti finanziari (d) (avere-dare)	Saldo contabile (avere-dare)
E3.2.2.02.01.001 Proventi da finanziamenti a medio lungo termine concessi a Amministrazioni Centrali									
E3.2.2.02.07 Proventi da finanziamenti a medio lungo termine concessi a altri soggetti									
E3.2.2.02.07.001 Proventi da finanziamenti a medio lungo termine concessi a altri soggetti									
E3.2.3 Altri proventi finanziari	0,96	0,96				0,96		376.901,92	376.902,88
E3.2.3.03 Proventi derivanti dalla distribuzione di dividendi da altre imprese									
E3.2.3.03.02 Proventi derivanti dalla distribuzione di dividendi da imprese partecipate									



Istituto Nazionale di Geofisica e Vulcanologia
Prospetto di Riconciliazione Economico/Finanziario per Competenza (Ricavi) Esercizio 2017

	1	2	3	4	5	6 (=2-4-5)	7	8	9 (=6+7+8)
Conto / Sottoconto	Accertamenti di competenza	Liquidato su Accertamenti di competenza (a)	Impegni di Competenza	Liquidato su impegni di competenza (rettifiche di ricavi) (a)	Rettifiche di liquidazioni su accertamenti ed impegni di competenza (b)	Totale ricavi derivanti da stanziamenti di competenza	Ricavi derivanti da stanziamenti a residui (c)	Integrazioni e rettifiche non derivanti da stanziamenti finanziari (d) (avere-dare)	Saldo contabile (avere-dare)
E3.2.3.03.02.001 Proventi derivanti dalla distribuzione di dividendi da imprese partecipate									
E3.2.3.03.03 Proventi derivanti dalla distribuzione di dividendi da altre imprese non incluse in amministrazioni									
E3.2.3.03.03.001 Proventi derivanti dalla distribuzione di dividendi da altre imprese non incluse in amministrazioni									
E3.2.3.04 Interessi attivi da conti della tesoreria dello Stato o di altre amministrazioni pubbliche	0,96	0,96				0,96			0,96
E3.2.3.04.01 Interessi attivi da conti della tesoreria dello Stato o di altre amministrazioni pubbliche	0,96	0,96				0,96			0,96
E3.2.3.04.01.001 Interessi attivi da conti della tesoreria dello Stato o di altre amministrazioni pubbliche	0,96	0,96				0,96			0,96



**Istituto Nazionale di Geofisica e Vulcanologia
Prospetto di Riconciliazione Economico/Finanziario per Competenza (Ricavi) Esercizio 2017**

	1	2	3	4	5	6 (=2-4-5)	7	8	9 (=6+7+8)
Conto / Sottoconto	Accertamenti di competenza	Liquidato su Accertamenti di competenza (a)	Impegni di Competenza	Liquidato su impegni di competenza (rettifiche di ricavi) (a)	Rettifiche di liquidazioni su accertamenti ed impegni di competenza (b)	Totale ricavi derivanti da stanziamenti di competenza	Ricavi derivanti da stanziamenti a residui (c)	Integrazioni e rettifiche non derivanti da stanziamenti finanziari (d) (avere-dare)	Saldo contabile (avere-dare)
<i>E 3.03.03.03.001. Interessi attivi da conti della tesoreria dello Stato o di altre Amministrazioni pubbliche</i>	0,96	0,96				0,96			
E3.2.3.05 Interessi attivi da depositi bancari o postali									
E3.2.3.05.01 Interessi attivi da depositi bancari o postali									
E3.2.3.05.01.001 Interessi attivi da depositi bancari o postali									
E3.2.3.06 Flussi periodici netti in entrata									
E3.2.3.06.01 Flussi periodici netti in entrata									
E3.2.3.06.01.001 Flussi periodici netti in entrata									
E3.2.3.09 Remunerazione su depositi fruttiferi presso Banca d'Italia									



**Istituto Nazionale di Geofisica e Vulcanologia
Prospetto di Riconciliazione Economico/Finanziario per Competenza (Ricavi) Esercizio 2017**

	1	2	3	4	5	6 (=2-4-5)	7	8	9 (=6+7+8)
Conto / Sottoconto	Accertamenti di competenza	Liquidato su Accertamenti di competenza (a)	Impegni di Competenza	Liquidato su impegni di competenza (rettifiche di ricavi) (a)	Rettifiche di liquidazioni su accertamenti ed impegni di competenza (b)	Totale ricavi derivanti da stanziamenti di competenza	Ricavi derivanti da stanziamenti a residui (c)	Integrazioni e rettifiche non derivanti da stanziamenti finanziari (d) (avere-dare)	Saldo contabile (avere-dare)
E3.2.3.12.03.001 Interessi attivi di mora da Enti previdenziali									
E3.2.3.12.04 Interessi attivi di mora da altri soggetti									
E3.2.3.12.04.001 Interessi attivi di mora da altri soggetti									
E3.2.3.13 Altri interessi attivi								376.901,92	376.901,92
E3.2.3.13.01 Altri interessi attivi da Amministrazioni Centrali									
E3.2.3.13.01.001 Altri interessi attivi da Amministrazioni Centrali									
E3.2.3.13.02 Altri interessi attivi da Amministrazioni Locali									
E3.2.3.13.02.001 Altri interessi attivi da Amministrazioni Locali									



**Istituto Nazionale di Geofisica e Vulcanologia
Prospetto di Riconciliazione Economico/Finanziario per Competenza (Ricavi) Esercizio 2017**

	1	2	3	4	5	6 (=2+4-5)	7	8	9 (-6+7+8)
Conto / Sottoconto	Accertamenti di competenza	Liquidato su Accertamenti di competenza (a)	Impegni di Competenza	Liquidato su impegni di competenza (rettifiche di ricavi) (a)	Rettifiche di liquidazioni su accertamenti ed impegni di competenza (b)	Totale ricavi derivanti da stanziamenti di competenza	Ricavi derivanti da stanziamenti a residui (c)	Integrazioni e rettifiche non derivanti da stanziamenti finanziari (d) (avere-dare)	Saldo contabile (avere-dare)
E3.2.3.99.01.001 Altre entrate da redditi da capitale n.a.c.									
E5 Proventi e oneri straordinari								944.229,91	944.229,91
E5.2 Proventi straordinari								944.229,91	944.229,91
E5.2.1 Trasferimenti in conto capitale									
E5.2.1.04 Trasferimenti in conto capitale da parte di amministrazioni pubbliche per cancellazione di debiti de									
E5.2.1.04.03 Trasferimenti in conto capitale da parte di Enti di Previdenza per cancellazione di debiti dell'anni									
E5.2.1.04.03.001 Trasferimenti in conto capitale da parte di INPS per cancellazione di debiti dell'amministrazione									



**Istituto Nazionale di Geofisica e Vulcanologia
Prospetto di Riconciliazione Economico/Finanziario per Competenza (Ricavi) Esercizio 2017**

	1	2	3	4	5	6 (=2-4-5)	7	8	9 (=6+7+8)
Conto / Sottoconto	Accertamenti di competenza	Liquidato su Accertamenti di competenza (a)	Impegni di Competenza	Liquidato su impegni di competenza (rettifiche di ricavi) (a)	Rettifiche di liquidazioni su accertamenti ed impegni di competenza (b)	Totale ricavi derivanti da stanziamenti di competenza	Ricavi derivanti da stanziamenti a residui (c)	Integrazioni e rettifiche non derivanti da stanziamenti finanziari (d) (avere-dare)	Saldo contabile (avere-dare)
E5.2.1.14.01.001 Altri trasferimenti in conto capitale dall'Unione Europea									
E5.2.1.14.02 Altri trasferimenti in conto capitale dal Resto del Mondo									
E5.2.1.14.02.001 Altri trasferimenti in conto capitale dal Resto del Mondo									
E5.2.2 Insussistenze del passivo									
E5.2.2.01 Insussistenze del passivo									
E5.2.2.01.01 Insussistenze del passivo									
E5.2.2.01.01.001 Insussistenze del passivo									
E5.2.3 Sopravvenienze attive									
E5.2.3.01 Rimborsi di imposte								944.229,91	944.229,91
E5.2.3.01.01 Entrate per rimborsi di imposte indirette									



Istituto Nazionale di Geofisica e Vulcanologia Prospetto di Riconciliazione Economico/Finanziario per Competenza (Ricavi) Esercizio 2017

Conto / Sottoconto	1	2	3	4	5	6 (=2-4-5)	7	8	9 (=6+7+8)
	Accertamenti di competenza	Liquidato su Accertamenti di competenza (a)	Impegni di Competenza	Liquidato su impegni di competenza (rettifiche di ricavi) (a)	Rettifiche di liquidazioni su accertamenti ed impegni di competenza (b)	Totale ricavi derivanti da stanziamenti di competenza	Ricavi derivanti da stanziamenti a residui (c)	Integrazioni e rettifiche non derivanti da stanziamenti finanziari (d) (avere-dare)	Saldo contabile (avere-dare)
E5.2.4.01.03.001 Plusvalenza da alienazione di mobili e arredi per ufficio									
E5.2.4.01.03.999 Plusvalenza da alienazione di mobili e arredi n.a.c.									
E5.2.4.01.04 Plusvalenze da alienazione di impianti e macchinari									
E5.2.4.01.04.001 Plusvalenza da alienazione di Macchinari									
E5.2.4.01.04.002 Plusvalenza da alienazione di impianti									
E5.2.4.01.05 Plusvalenze da alienazione di attrezzature									
E5.2.4.01.05.999 Plusvalenza da alienazione di attrezzature diverse									
E5.2.4.01.06 Plusvalenze da alienazione di macchine per ufficio									



Istituto Nazionale di Geofisica e Vulcanologia Prospetto di Riconciliazione Economico/Finanziario per Competenza (Ricavi) Esercizio 2017

	1	2	3	4	5	6 (=2-4-5)	7	8	9 (=6+7+8)
Conto / Sottoconto	Accertamenti di competenza	Liquidato su Accertamenti di competenza (a)	Impegni di Competenza	Liquidato su impegni di competenza (rettifiche di ricavi) (a)	Rettifiche di liquidazioni su accertamenti ed impegni di competenza (b)	Totale ricavi derivanti da stanziamenti di competenza	Ricavi derivanti da stanziamenti a residui (c)	Integrazioni e rettifiche non derivanti da stanziamenti finanziati (d) (avere-dare)	Saldo contabile (avere-dare)
E5.2.4.01.99.001 Plusvalenze da alienazione di Materiale bibliografico									
E5.2.4.04 Plusvalenze da alienazione di azioni e partecipazioni e conferimenti di capitale									
E5.2.4.04.01 Plusvalenze da alienazione di partecipazioni, azioni e conferimenti di capitale in imprese incluse n									
E5.2.4.04.01.002 Plusvalenze da Alienazione di partecipazioni in altre imprese partecipate incluse nelle Amministrazioni									
E5.2.4.04.01.003 Plusvalenze da Alienazione di partecipazioni in altre imprese incluse nelle Amministrazioni Centrali									
E5.2.4.04.02 Plusvalenze da alienazione di partecipazioni, azioni e conferimenti di capitale in imprese incluse n									



**Istituto Nazionale di Geofisica e Vulcanologia
Prospetto di Riconciliazione Economico/Finanziario per Competenza (Ricavi) Esercizio 2017**

Conto / Sottoconto	1	2	3	4	5	6 (=2-4-5)	7	8	9 (=6+7+8)
	Accertamenti di competenza	Liquidato su Accertamenti di competenza (a)	Impegni di Competenza	Liquidato su impegni di competenza (rettifiche di ricavi) (a)	Rettifiche di liquidazioni su accertamenti ed impegni di competenza (b)	Totale ricavi derivanti da stanziamenti di competenza	Ricavi derivanti da stanziamenti a residui (c)	Integrazioni e rettifiche non derivanti da stanziamenti finanziari (d) (avere-dare)	Saldo contabile (avere-dare)
E5.2.4.07 Plusvalenze da alienazione di titoli obbligazionari a medio-lungo termine									
E5.2.4.07.01 Plusvalenze da alienazione di titoli obbligazionari a medio-lungo termine emessi da Amministrazioni									
E5.2.4.07.01.001 Plusvalenze da Alienazione di titoli obbligazionari a medio-lungo termine emessi da Amministrazioni									
E5.2.9 Altri proventi straordinari									
E5.2.9.99 Altri proventi straordinari n.a.c.									
E5.2.9.99.99 Altri proventi straordinari n.a.c.									
E5.2.9.99.99.999 Altri proventi straordinari n.a.c.									



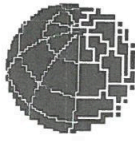
Istituto Nazionale di Geofisica e Vulcanologia Prospetto di Riconciliazione Economico/Finanziario per Competenza (Ricavi) Esercizio 2017

Conto / Sottoconto	1	2	3	4	5	6 (=2-4-5)	7	8	9 (=6+7+8)
	Accertamenti di competenza	Liquidato su Accertamenti di competenza (a)	Impegni di Competenza	Liquidato su impegni di competenza (rettifiche di ricavi) (a)	Rettifiche di liquidazioni su accertamenti ed impegni di competenza (b)	Totale ricavi derivanti da stanziamenti di competenza	Ricavi derivanti da stanziamenti a residui (c)	Integrazioni e rettifiche non derivanti da stanziamenti finanziari (d) (avere-dare)	Saldo contabile (avere-dare)
TOTALE GENERALE	98.281.899,43	94.789.285,91	0,00	0,00	0,00	94.789.285,91	1.242.535,54	1.321.131,83	97.352.953,28

LEGENDA:

- (a) Liquidazioni di competenza su impegni ed accertamenti di competenza
- (b) Rettifiche in diminuzione derivanti da :
- Risconti passivi (RRIP); Quote rimandate ad esercizi successivi (RRRES)
 - Sopravvenienze attive (RSOA); Quote non rilevate (RNULL); Rilevazioni extrainanziarie nell'esercizio precedente (ECEP)
 - Estinzione ratei attivi (ERAA); Estinzione fatture da emettere (EFDE); Estinzione documenti da emettere (ERAD)
- (c) Dimostrazione su altro prospetto
- (d) Integrazioni e rettifiche relative a :
- Sopravvenienze derivanti da imputazioni dirette (RSOA, sopravvenienze attive)
 - Estinzione risconti passivi (RRIP); Quote esercizi successivi rilevate nell'esercizio precedente (RRRES)
 - Integrazione e rettifiche non derivanti da operazioni finanziarie

Riaccertamento dei Residui



Istituto Nazionale di Geofisica e Vulcanologia

Delibera n. 570/2018

Allegato B al Verbale n. 03/2018

Oggetto: Rendiconto generale dell'esercizio finanziario 2017 - riaccertamento dei residui attivi e passivi al 01/01/2017.

IL CONSIGLIO DI AMMINISTRAZIONE

- **VISTO** il Decreto legislativo 29 settembre 1999, n. 381, concernente la costituzione dell'Istituto Nazionale di Geofisica e Vulcanologia (INGV);
- **VISTA** la Legge 27 settembre 2007, n. 165, concernente la "Delega al Governo in materia di riordino degli Enti di Ricerca";
- **VISTO** il Decreto legislativo 31 dicembre 2009, n. 213, concernente il "Riordino degli Enti di Ricerca in attuazione dell'art. 1 della Legge 27 settembre 2007, n. 165";
- **VISTO** il Decreto legislativo 25/11/2016, n. 218, concernente "Semplificazione delle attività degli Enti Pubblici di Ricerca ai sensi dell'art. 13 della Legge 7/08/2015, n. 124";
- **VISTO** lo Statuto dell'Istituto Nazionale di Geofisica e Vulcanologia emanato con propria delibera n. 424 del 15 Settembre 2017 e pubblicato sulla Gazzetta Ufficiale della Repubblica Italiana del 2 Febbraio 2018 - Serie Generale n. 27;
- **VISTO** il Regolamento di Amministrazione, Contabilità e Finanza pubblicato sulla Gazzetta Ufficiale della Repubblica Italiana – Serie Generale n. 113 del 18 maggio 2009;
- **VISTO** il D.P.R. 97/2003 recante "Regolamento concernente l'amministrazione e la contabilità degli enti pubblici di cui alla L. 20 marzo 1975, n. 70";
- **VISTO** il D.Lgs. 91/2011 recante "Disposizioni recanti attuazione dell'articolo 2 della legge 31 dicembre 2009, n. 196, in materia di adeguamento ed armonizzazione dei sistemi contabili";
- **VISTO** il Rendiconto generale dell'esercizio finanziario 2016, approvato con Delibera n. 367B/2017, Allegato B al Verbale n. 05/2017;
- **VISTA** la situazione dei residui attivi e passivi al 01/01/2017;
- **RISCONTRATI** gli atti contabili e amministrativi che avevano dato luogo alla determinazione dei suddetti residui, nonché quelli che hanno prodotto le eventuali variazioni dei residui stessi;
- **VISTA** la relazione illustrativa del Presidente;
- **VISTA** la nota illustrativa del Collegio dei Revisori dei Conti allegata al verbale n. 32 dell'8/05/2018, con la quale il predetto Collegio esprime parere favorevole al riaccertamento dei residui

DELIBERA

I residui attivi e passivi al 01/01/2017 sono rideterminati per capitoli nei seguenti importi:

E	Cap.	Descrizione	Residui iniziali	Variazioni	Residui finali
E	2.01.01.01.001.01	Contributi da Ministeri per il funzionamento	4.100.000,00	0,00	4.100.000,00
E	2.01.01.01.001.02	Contributi da Ministeri per Progetti/Convenzioni	5.459.789,15	-197.519,85	5.262.269,30
E	2.01.01.01.003.01	Contributi da Presidenza del Consiglio per Progetti/Convenzioni	25.196.213,56	-3.368,10	25.192.845,46
E	2.01.01.01.013.01	Contributi da Enti di Ricerca per Progetti/Convenzioni	76.430,10	0,00	76.430,10

E	2.01.01.02.008.01	Contributi da Università per Progetti/Convenzioni	76.074,77	-13.055,74	63.019,03
E	2.01.01.02.999.01	Contributi da Regioni e Enti locali per Progetti/Convenzioni	1.038.034,44	-150.230,13	887.804,31
E	2.01.03.02.999.01	Contributi da altri soggetti per Progetti/Convenzioni	605.639,49	-16.000,00	589.639,49
E	2.01.05.01.001.01	Contributi da Unione Europea per Progetti/Convenzioni	862.466,97	-10.000,00	852.466,97
E	3.01.01.01.999.	Proventi da vendita di beni n.a.c.	9.272,96	0,00	9.272,96
E	3.01.02.01.999.	Proventi da servizi n.a.c.	0,00	0,00	0,00
E	3.01.03.02.002.	Noleggi e locazioni di altri beni immobili	18.268,82	0,00	18.268,82
E	3.03.03.03.001.	Interessi attivi da conti della tesoreria dello Stato o di altre Amministrazioni pubbliche	0,00	0,00	0,00
E	3.04.99.99.999.	Altre entrate da redditi da capitale n.a.c.			
E	3.05.02.03.008.	Entrate da rimborsi, recuperi e restituzioni di somme non dovute o incassate in eccesso dal Resto del mondo	112.985,56	0,00	112.985,56
E	3.05.99.99.999.	Altre entrate correnti n.a.c.	0,00	0,00	0,00
E	4.03.04.03.001	Trasferimenti in conto capitale da parte di INPS per cancellazione di debiti dell'amministrazione			
E	4.04.01.01.001	Alienazione di Mezzi di trasporto stradali			
E	4.04.01.03.999	Alienazione di mobili e arredi n.a.c.			
E	4.04.01.04.001	Alienazione di Macchinari			
E	4.04.01.04.999	Alienazione di impianti			
E	4.04.01.05.001	Attrezzature scientifiche			
E	4.04.01.06.001	Alienazione di macchine per ufficio			
E	4.04.01.07.999	Alienazione di hardware n.a.c.			
E	4.04.01.08.999	Alienazione di altri beni immobili n.a.c.			
E	4.04.01.99.001	Alienazione di Materiale bibliografico			
E	4.04.01.99.999.	Alienazioni di beni materiali n.a.c.	0,00	0,00	0,00
E	5.01.01.03.999.	Alienazione di partecipazioni in altre imprese			
E	5.03.03.99.999.	Riscossione crediti di medio-lungo termine a tasso agevolato da altre Imprese	392.082,42	0,00	392.082,42
E	6.03.01.04.999.	Accensione mutui e altri finanziamenti a medio lungo termine da altre imprese			
E	7.01.01.01.001.	Anticipazioni da istituto tesoriere/cassiere	0,00	0,00	0,00

E	9.01.01.02.001	Ritenute per scissione contabile IVA (split payment)	0,00	0,00	0,00
E	9.01.02.01.001.	Ritenute erariali su redditi da lavoro dipendente per conto terzi	0,00	0,00	0,00
E	9.01.02.02.001.	Ritenute previdenziali e assistenziali su redditi da lavoro dipendente per conto terzi	0,00	0,00	0,00
E	9.01.02.99.999	Altre ritenute al personale dipendente per conto di terzi	164,43	0,00	164,43
E	9.01.03.01.001	Ritenute erariali su redditi da lavoro autonomo per conto terzi	0,00	0,00	0,00
E	9.01.03.02.001	Ritenute previdenziali e assistenziali su redditi da lavoro autonomo per conto terzi	0,00	0,00	0,00
E	9.01.03.99.999	Altre ritenute al personale con contratto di lavoro autonomo per conto di terzi			
E	9.01.99.03.001.	Rimborso di fondi economici e carte aziendali	0,00	0,00	0,00
E	9.01.99.99.999.01	Altre entrate per partite di giro	313.078,83	-436,39	312.642,44
E	9.01.99.99.999.02	Recupero anticipi di missione	124.606,52	-2.320,00	122.286,52
E	9.01.99.99.999.03	Recupero contributi a carico Ente	0,00	0,00	0,00
E	9.01.99.99.999.04	Recupero IVA intracomunitaria	0,00	0,00	0,00
E	9.02.04.02.001.	Restituzione di depositi cauzionali o contrattuali presso terzi	93.356,28	0,00	93.356,28
E	9.02.05.01.001.01	Trattenute IVA su fatturazione attiva	130.440,84	-2.344,26	128.096,58
E	9.02.99.99.999.	Altre entrate per conto terzi	1.647.846,55	0,00	1.647.846,55
Totali			40.256.751,69	-395.274,47	39.861.477,22

U	Cap.	Descrizione	Residui iniziali	Variations	Residui finali
U	1.01.01.01.001.	Arretrati per anni precedenti corrisposti al personale a tempo indeterminato	0,00	0,00	0,00
U	1.01.01.01.002.	Voci stipendiali corrisposte al personale a tempo indeterminato	17.436,13	0,00	17.436,13
U	1.01.01.01.004.01	Fondo emolumenti accessori al Personale dirigente	14.942,00	-1.607,16	13.334,84
U	1.01.01.01.004.02	Fondo emolumenti accessori al Personale I - III livello	360.302,35	-223.263,03	137.039,32
U	1.01.01.01.004.03	Fondo emolumenti accessori al Personale IV - IX livello	1.313.434,56	-1.190.324,85	123.109,71
U	1.01.01.01.005.	Arretrati per anni precedenti corrisposti al personale a tempo determinato			
U	1.01.01.01.006.	Voci stipendiali corrisposte al personale a tempo determinato	0,00	0,00	0,00

U	1.01.01.01.008.01	Fondo emolumenti accessori al Personale dirigente TD	11.856,15	0,00	11.856,15
U	1.01.01.01.008.02	Fondo emolumenti accessori al Personale I - III livello TD	20.123,06	-20.123,06	0,00
U	1.01.01.01.008.03	Fondo emolumenti accessori al Personale IV - VIII livello TD	8.728,07	-7.755,41	972,66
U	1.01.01.01.009.	Assegni di ricerca			
U	1.01.01.02.002.	Buoni pasto	0,00	0,00	0,00
U	1.01.01.02.999.01	Spese per Progetti/Convenzioni - Spese di personale	564.262,51	-300,00	563.962,51
U	1.01.01.02.999.02	Borse di studio, assegni di ricerca e corsi di dottorato	0,00	0,00	0,00
U	1.01.02.01.001.	Contributi obbligatori per il personale	1.066.377,06	0,00	1.066.377,06
U	1.01.02.01.999.	Altri contributi sociali effettivi n.a.c.	24,00	0,00	24,00
U	1.01.02.02.001.	Assegni familiari			
U	1.02.01.01.001.	Imposta regionale sulle attività produttive (IRAP)	377.558,31	0,00	377.558,31
U	1.02.01.02.001	Imposta di registro e di bollo			
U	1.02.01.06.001	Tassa e/o tariffa smaltimento rifiuti solidi urbani			
U	1.02.01.10.001	Imposta sul reddito delle persone giuridiche (ex IRPEG)			
U	1.02.01.11.001	Imposta comunale sugli immobili (ICI)			
U	1.02.01.99.999.	Imposte, tasse e proventi assimilati a carico dell'ente n.a.c.	14.998,87	0,00	14.998,87
U	1.03.01.01.001.	Giornali e riviste	0,00	0,00	0,00
U	1.03.01.01.002.	Pubblicazioni	84.936,81	-5.530,58	79.406,23
U	1.03.01.02.001.	Carta, cancelleria e stampati	10.301,27	-293,13	10.008,14
U	1.03.01.02.002	Carburanti, combustibili e lubrificanti	0,00	0,00	0,00
U	1.03.01.02.004.	Vestiario	8.398,60	-955,02	7.443,58
U	1.03.01.02.006	Materiale informatico	0,00	0,00	0,00
U	1.03.01.02.008.	Strumenti tecnico-specialistici non sanitari	241.107,85	-10.242,88	230.864,97
U	1.03.01.02.999.01	Spese per Progetti/Convenzioni - Beni e materiali di consumo	49.254,54	-3.046,81	46.207,73
U	1.03.01.02.999.02	Altri beni e materiali di consumo n.a.c.	51.644,67	-6.081,85	45.562,82
U	1.03.02.01.001.	Organi istituzionali dell'amministrazione - Indennità	214.478,16	-16.404,03	198.074,13
U	1.03.02.01.002.	Organi istituzionali dell'amministrazione - Rimborsi	5.986,90	0,00	5.986,90
U	1.03.02.01.008.01	Trattamento fondamentale, di posizione, di risultato del Direttore Generale	17.674,75	0,00	17.674,75

Handwritten signature

Handwritten initials

U	1.03.02.01.008.02	Operatività degli uffici della Direzione Generale	463,00	0,00	463,00
U	1.03.02.02.002.01	Spese per Progetti/Convenzioni - Indennità di missione e di trasferta	225.184,05	-8.621,43	216.562,62
U	1.03.02.02.002.02	Indennità di missione e di trasferta	90.428,58	-1.842,15	88.586,43
U	1.03.02.02.003.	Servizi per attività di rappresentanza	0,00	0,00	0,00
U	1.03.02.02.005.	Organizzazione manifestazioni e convegni	2.746,01	0,00	2.746,01
U	1.03.02.02.999.	Altre spese di rappresentanza, relazioni pubbliche, convegni e mostre, pubblicità n.a.c	65.090,92	-2.489,15	62.601,77
U	1.03.02.04.002.01	Formazione e aggiornamento del Personale obbligatori	27.910,01	-200,00	27.710,01
U	1.03.02.04.002.02	Formazione e aggiornamento del Personale assoggettati a norme di contenimento	34.822,17	-2.080,00	32.742,17
U	1.03.02.05.001.	Telefonia fissa	131.776,80	-3.742,88	128.033,92
U	1.03.02.05.002.	Telefonia mobile	73.369,90	-1.253,75	72.116,15
U	1.03.02.05.003	Accesso a banche dati e a pubblicazioni on line			
U	1.03.02.05.004.	Energia elettrica	304.875,88	-4.476,36	300.399,52
U	1.03.02.05.005.	Acqua	6.309,82	-4.218,94	2.090,88
U	1.03.02.05.006.	Gas	101.585,92	-37.415,67	64.170,25
U	1.03.02.05.999.01	Canoni per collegamenti telematici e internet	205.651,22	-26.930,39	178.720,83
U	1.03.02.07.001.	Locazione di beni immobili	642.431,36	-11.512,46	630.918,90
U	1.03.02.07.002.	Noleggi di mezzi di trasporto	23.014,97	-2.380,34	20.634,63
U	1.03.02.07.004.	Noleggi di hardware	69.160,72	-1.923,91	67.236,81
U	1.03.02.07.006.	Licenze d'uso per software	299.186,57	-7.441,60	291.744,97
U	1.03.02.07.999.01	Allestimento e manutenzione di osservatori e siti delle reti	151.169,42	-12.749,74	138.419,68
U	1.03.02.09.001	Manutenzione ordinaria e riparazioni di mezzi di trasporto ad uso civile, di sicurezza e ordine pubblico	8.622,06	-3.172,00	5.450,06
U	1.03.02.09.004.	Manutenzione ordinaria e riparazioni di impianti e macchinari	401.708,79	-42.773,35	358.935,44
U	1.03.02.09.008.	Manutenzione ordinaria e riparazioni di beni immobili	155.767,16	-2.860,00	152.907,16
U	1.03.02.10.001.	Incarichi libero professionali di studi, ricerca e consulenza	337.124,59	-28.181,19	308.943,40
U	1.03.02.11.001	Interpretariato e traduzioni	0,00	0,00	0,00
U	1.03.02.11.004	Perizie			
U	1.03.02.11.008	Prestazioni di natura contabile, tributaria e del lavoro			
U	1.03.02.11.009	Prestazioni tecnico-scientifiche a fini di ricerca			

U	1.03.02.11.010	Deposito, mantenimento e tutela dei brevetti			
U	1.03.02.11.999.	Altre prestazioni professionali e specialistiche n.a.c.	158.459,93	0,00	158.459,93
U	1.03.02.13.001.	Servizi di sorveglianza e custodia	91.336,79	-21.525,61	69.811,18
U	1.03.02.13.002.	Servizi di pulizia e lavanderia	105.757,25	-20.428,73	85.328,52
U	1.03.02.13.003.	Trasporti, traslochi e facchinaggio	40.079,20	-130,00	39.949,20
U	1.03.02.13.004.	Stampa e rilegatura	38.813,11	-84,75	38.728,36
U	1.03.02.13.005.	Servizi ausiliari a beneficio del personale	12.887,00	0,00	12.887,00
U	1.03.02.13.999.01	Servizi Integrati	478.024,67	-61.321,51	416.703,16
U	1.03.02.14.002.	Servizio mense personale civile	264.910,09	-66.493,86	198.416,23
U	1.03.02.16.001	Pubblicazione bandi di gara			
U	1.03.02.16.002.	Spese postali	14.639,78	-71,00	14.568,78
U	1.03.02.16.004	Spese notarili	0,00	0,00	0,00
U	1.03.02.17.001.	Commissioni per servizi finanziari	125,00	-8,50	116,50
U	1.03.02.18.001.	Spese per accertamenti sanitari resi necessari dall'attività lavorativa	85,68	0,00	85,68
U	1.03.02.18.999.	Altri acquisti di servizi sanitari n.a.c.	50,60	0,00	50,60
U	1.03.02.99.005.	Spese per commissioni e comitati dell'Ente	19.066,34	0,00	19.066,34
U	1.03.02.99.999.01	Spese per Progetti/Convenzioni - Altre spese	3.643.567,95	-692.644,65	2.950.923,30
U	1.03.02.99.999.02	Altri servizi diversi n.a.c.	43.450,48	0,00	43.450,48
U	1.04.01.01.020.	Trasferimenti correnti al Ministero dell'economia in attuazione di norme in materia di contenimento di spesa	0,00	0,00	0,00
U	1.04.01.01.999.	Trasferimenti correnti a altre Amministrazioni Centrali n.a.c.	0,00	0,00	0,00
U	1.04.02.01.002.	Liquidazioni per fine rapporto di lavoro	2.154.554,31	0,00	2.154.554,31
U	1.07.05.05.999.	Interessi passivi su mutui e altri finanziamenti a medio lungo termine ad altri soggetti	0,00	0,00	0,00
U	1.07.06.02.999	Interessi di mora ad altri soggetti			
U	1.07.06.04.001.	Interessi passivi su anticipazioni di tesoreria degli istituti tesoreri/cassieri			
U	1.07.06.99.999.	Altri interessi passivi ad altri soggetti	130.997,04	-15,26	130.981,78
U	1.10.01.04.001.	Fondo rinnovi contrattuali	0,00	0,00	0,00
U	1.10.01.99.999.	Altri fondi n.a.c.	0,00	0,00	0,00

U	1.10.03.01.001	Versamenti IVA a debito per le gestioni commerciali			
U	1.10.04.01.999.	Altri premi di assicurazione contro i danni	242,00	0,00	242,00
U	1.10.05.01.001	Spese dovute a sanzioni	0,00	0,00	0,00
U	1.10.05.02.001	Spese per risarcimento danni			
U	1.10.05.04.001.	Oneri da contenzioso	0,00	0,00	0,00
U	1.10.99.99.999.	Altre spese correnti n.a.c.	0,00	0,00	0,00
U	2.02.01.01.001.	Mezzi di trasporto stradali			
U	2.02.01.03.999.	Mobili e arredi n.a.c.	2.533,74	0,00	2.533,74
U	2.02.01.04.001.	Macchinari			
U	2.02.01.04.002.	Impianti			
U	2.02.01.05.001.	Attrezzature scientifiche			
U	2.02.01.06.001.	Macchine per ufficio			
U	2.02.01.07.999.	Hardware n.a.c.	0,00	0,00	0,00
U	2.02.01.09.002.	Fabbricati ad uso commerciale e istituzionale	1.028.729,20	-57.504,03	971.225,17
U	2.02.01.09.999.	Beni immobili n.a.c.	13.000,00	0,00	13.000,00
U	2.02.01.99.001.	Materiale bibliografico	2.316,61	-230,01	2.086,60
U	2.02.01.99.999.01	Spese per Progetti/Convenzioni - Materiale inventariabile	180.400,39	-5.673,84	174.726,55
U	2.02.01.99.999.02	Acquisti di impianti, attrezzature e macchinari	754.291,60	-7.125,01	747.166,59
U	2.02.01.99.999.03	Acquisto, ripristini, trasformazioni e manutenzione straordinaria di immobilizzazioni tecniche			
U	2.02.02.01.999.	Altri terreni n.a.c.			
U	2.02.03.03.001.	Brevetti			
U	2.05.01.99.999.01	Versamenti all'INA in conto TFR			
U	3.01.01.03.003.	Acquisizioni di partecipazioni e conferimenti di capitale in altre imprese	0,00	0,00	0,00
U	4.03.01.04.003.	Rimborso Mutui e altri finanziamenti a medio lungo termine a Cassa Depositi e Prestiti - SPA	204.157,67	0,00	204.157,67
U	5.01.01.01.001.	Chiusura Anticipazioni ricevute da istituto tesoriere/cassiere	0,00	0,00	0,00
U	7.01.01.02.001.	Versamento delle ritenute per scissione contabile IVA (split payment)	0,00	0,00	0,00
U	7.01.02.01.001.	Versamenti di ritenute erariali su Redditi da lavoro dipendente riscosse per conto terzi	1.761.440,27	0,00	1.761.440,27
U	7.01.02.02.001.	Versamenti di ritenute previdenziali e assistenziali su Redditi da lavoro dipendente riscosse per conto terzi	542.042,11	0,00	542.042,11

gf

U	7.01.02.99.999.	Altri versamenti di ritenute al personale dipendente per conto di terzi	37.394,21	0,00	37.394,21
U	7.01.03.01.001	Versamenti di ritenute erariali su Redditi da lavoro autonomo per conto terzi	21.401,07	0,00	21.401,07
U	7.01.03.02.001	Versamenti di ritenute previdenziali e assistenziali su Redditi da lavoro autonomo per conto terzi	640,13	0,00	640,13
U	7.01.03.99.999	Altri versamenti di ritenute al personale con contratto di lavoro autonomo per conto di terzi			
U	7.01.99.03.001.	Costituzione fondi economici e carte aziendali	0,00	0,00	0,00
U	7.01.99.99.999.01	Altre partite di giro	12.019,02	0,00	12.019,02
U	7.01.99.99.999.02	Anticipi missione	700,00	0,00	700,00
U	7.01.99.99.999.03	Contributi c/Ente	0,00	0,00	0,00
U	7.01.99.99.999.04	IVA intracomunitaria	0,00	0,00	0,00
U	7.02.04.01.001.	Costituzione di depositi cauzionali o contrattuali presso terzi	0,00	0,00	0,00
U	7.02.05.01.001.01	Versamenti IVA su fatturazione attiva	10.937,30	0,00	10.937,30
U	7.02.99.99.999.01	Concessioni di prestiti e anticipazioni a breve termine	42.493,59	0,00	42.493,59
Totali			19.623.770,67	-2.625.449,88	16.998.320,79

Letto, approvato e sottoscritto seduta stante.

Roma, 14/05/2018

La segretaria verbalizzante
(Avv. Maria Valeria Intini)

IL PRESIDENTE
(Prof. Carlo DOGLIONI)



Il Collegio dei Revisori dei Conti

Allegato a

Istituto Nazionale di Geofisica e Vulcanologia
Collegio dei Revisori dei Conti

**Nota illustrativa per il riaccertamento al 31 dicembre 2017
dei residui attivi e passivi al 01 gennaio 2017**

Gli uffici amministrativi hanno provveduto a svolgere un'attività di ricognizione dei residui attivi e passivi provenienti dagli esercizi precedenti, al fine di valutarne, nel rispetto del principio di prudenza, la necessità di mantenerli in bilancio.

Come previsto dall'art. 31 del regolamento di amministrazione, contabilità e finanza dell'INGV nel "Rendiconto finanziario gestionale Esercizio 2017 - Gestione dei residui" è riportata la situazione dei residui attivi e passivi provenienti dagli esercizi precedenti, che evidenzia le variazioni intervenute nel corso dell'esercizio.

Il Collegio rileva che nel corso dell'esercizio 2017 l'Ente ha provveduto ad effettuare variazioni in riduzione di residui attivi per complessivi € 395.274,47 e variazioni in riduzione di residui passivi per € 2.625.449,88. Tali variazioni sono dovute in particolare a rideterminazione/annullamento del credito o del debito o ad arrotondamenti degli importi in fase di incasso o pagamento. In conseguenza di quanto sopra si rideterminano i valori riportati nella tabella seguente:

E	Cap.	Descrizione	Residui iniziali	Variazioni	Residui finali
E	2.01.01.01.001.01	Contributi da Ministeri per il funzionamento	4.100.000,00	0,00	4.100.000,00
E	2.01.01.01.001.02	Contributi da Ministeri per Progetti/Covenzioni	5.459.789,15	-197.519,85	5.262.269,30
E	2.01.01.01.003.01	Contributi da Presidenza del Consiglio per Progetti/Covenzioni	25.196.213,56	-3.368,10	25.192.845,46
E	2.01.01.01.013.01	Contributi da Enti di Ricerca per Progetti/Covenzioni	76.430,10	0,00	76.430,10
E	2.01.01.02.008.01	Contributi da Università per Progetti/Covenzioni	76.074,77	-13.055,74	63.019,03
E	2.01.01.02.999.01	Contributi da Regioni e Enti locali per Progetti/Covenzioni	1.038.034,44	-150.230,13	887.804,31
E	2.01.03.02.999.01	Contributi da altri soggetti per Progetti/Covenzioni	605.639,49	-16.000,00	589.639,49
E	2.01.05.01.001.01	Contributi da Unione Europea per Progetti/Covenzioni	862.466,97	-10.000,00	852.466,97
E	3.01.01.01.999.	Proventi da vendita di beni n.a.c.	9.272,96	0,00	9.272,96
E	3.01.02.01.999.	Proventi da servizi n.a.c.	0,00	0,00	0,00
E	3.01.03.02.002.	Noleggi e locazioni di altri beni immobili	18.268,82	0,00	18.268,82
E	3.03.03.03.001.	Interessi attivi da conti della tesoreria dello Stato o di altre Amministrazioni pubbliche	0,00	0,00	0,00
E	3.04.99.99.999.	Altre entrate da redditi da capitale n.a.c.	0,00	0,00	0,00
E	3.05.02.03.008.	Entrate da rimborsi, recuperi e restituzioni di somme non dovute o incassate in eccesso dal Resto del mondo	112.985,56	0,00	112.985,56
E	3.05.99.99.999.	Altre entrate correnti n.a.c.	0,00	0,00	0,00
E	5.01.01.03.999.	Alienazione di partecipazioni in altre imprese	0,00	0,00	0,00
E	5.03.03.99.999.	Riscossione crediti di medio-lungo termine a tasso agevolato da altre Imprese	392.082,42	0,00	392.082,42
E	6.03.01.04.999.	Accensione mutui e altri finanziamenti a medio lungo termine da altre imprese	0,00	0,00	0,00
E	7.01.01.01.001.	Anticipazioni da istituto tesoriere/cassiere	0,00	0,00	0,00
E	9.01.01.02.001	Ritenute per scissione contabile IVA (split payment)	0,00	0,00	0,00
E	9.01.02.01.001.	Ritenute erariali su redditi da lavoro dipendente per conto terzi	0,00	0,00	0,00
E	9.01.02.02.001.	Ritenute previdenziali e assistenziali su redditi da lavoro dipendente per conto terzi	0,00	0,00	0,00
E	9.01.02.99.999	Altre ritenute al personale dipendente per conto di terzi	164,43	0,00	164,43
E	9.01.03.01.001	Ritenute erariali su redditi da lavoro autonomo per conto terzi	0,00	0,00	0,00
E	9.01.03.02.001	Ritenute previdenziali e assistenziali su redditi da lavoro autonomo per conto terzi	0,00	0,00	0,00
E	9.01.03.99.999	Altre ritenute al personale con contratto di lavoro autonomo per conto di terzi	0,00	0,00	0,00

168/200

Yolo

I - 00143 ROMA
Via di Vigna Murata, 605
Tel.: (39)-6-518601
Fax: (39)-6-51860501



Istituto Nazionale di Geofisica e Vulcanologia

Il Collegio dei Revisori dei Conti

E	9.01.99.03.001.	Rimborso di fondi economici e carte aziendali	0,00	0,00	0,00
E	9.01.99.99.999.01	Altre entrate per partite di giro	313.078,83	-436,39	312.642,44
E	9.01.99.99.999.02	Recupero anticipi di missione	124.606,52	-2.320,00	122.286,52
E	9.01.99.99.999.03	Recupero contributi a carico Ente	0,00	0,00	0,00
E	9.01.99.99.999.04	Recupero IVA intracomunitaria	0,00	0,00	0,00
E	9.02.04.02.001.	Restituzione di depositi cauzionali o contrattuali presso terzi	93.356,28	0,00	93.356,28
E	9.02.05.01.001.01	Trattenute IVA su fatturazione attiva	130.440,84	-2.344,26	128.096,58
E	9.02.99.99.999.	Altre entrate per conto terzi	1.647.846,55	0,00	1.647.846,55
Totali			40.256.751,69	-395.274,47	39.861.477,22

U	Cap.	Descrizione	Residui iniziali	Variazioni	Residui finali
U	1.01.01.01.001.	Arretrati per anni precedenti corrisposti al personale a tempo indeterminato	0,00	0,00	0,00
U	1.01.01.01.002.	Voci stipendiali corrisposte al personale a tempo indeterminato	17.436,13	0,00	17.436,13
U	1.01.01.01.004.01	Fondo emolumenti accessori al Personale dirigente	14.942,00	-1.607,16	13.334,84
U	1.01.01.01.004.02	Fondo emolumenti accessori al Personale I - III livello	360.302,35	-223.263,03	137.039,32
U	1.01.01.01.004.03	Fondo emolumenti accessori al Personale IV - IX livello	1.313.434,56	-1.190.324,85	123.109,71
U	1.01.01.01.005.	Arretrati per anni precedenti corrisposti al personale a tempo determinato	0,00	0,00	0,00
U	1.01.01.01.006.	Voci stipendiali corrisposte al personale a tempo determinato	0,00	0,00	0,00
U	1.01.01.01.008.01	Fondo emolumenti accessori al Personale dirigente TD	11.856,15	0,00	11.856,15
U	1.01.01.01.008.02	Fondo emolumenti accessori al Personale I - III livello TD	20.123,06	-20.123,06	0,00
U	1.01.01.01.008.03	Fondo emolumenti accessori al Personale IV - VIII livello TD	8.728,07	-7.755,41	972,66
U	1.01.01.01.009.	Assegni di ricerca	0,00	0,00	0,00
U	1.01.01.02.002.	Buoni pasto	0,00	0,00	0,00
U	1.01.01.02.999.01	Spese per Progetti/Convenzioni - Spese di personale	564.262,51	-300,00	563.962,51
U	1.01.01.02.999.02	Borse di studio, assegni di ricerca e corsi di dottorato	0,00	0,00	0,00
U	1.01.02.01.001.	Contributi obbligatori per il personale	1.066.377,06	0,00	1.066.377,06
U	1.01.02.01.999.	Altri contributi sociali effettivi n.a.c.	24,00	0,00	24,00
U	1.01.02.02.001.	Assegni familiari	0,00	0,00	0,00
U	1.02.01.01.001.	Imposta regionale sulle attività produttive (IRAP)	377.558,31	0,00	377.558,31
U	1.02.01.02.001	Imposta di registro e di bollo	0,00	0,00	0,00
U	1.02.01.06.001	Tassa e/o tariffa smaltimento rifiuti solidi urbani	0,00	0,00	0,00
U	1.02.01.10.001	Imposta sul reddito delle persone giuridiche (ex IRPEG)	0,00	0,00	0,00
U	1.02.01.11.001	Imposta comunale sugli immobili (ICI)	0,00	0,00	0,00
U	1.02.01.99.999.	Imposte, tasse e proventi assimilati a carico dell'ente n.a.c.	14.998,87	0,00	14.998,87
U	1.03.01.01.001.	Giornali e riviste	0,00	0,00	0,00
U	1.03.01.01.002.	Pubblicazioni	84.936,81	-5.530,58	79.406,23
U	1.03.01.02.001.	Carta, cancelleria e stampati	10.301,27	-293,13	10.008,14
U	1.03.01.02.002	Carburanti, combustibili e lubrificanti	0,00	0,00	0,00
U	1.03.01.02.004.	Vestituario	8.398,60	-955,02	7.443,58
U	1.03.01.02.006	Materiale informatico	0,00	0,00	0,00
U	1.03.01.02.008.	Strumenti tecnico-specialistici non sanitari	241.107,85	-10.242,88	230.864,97
U	1.03.01.02.999.01	Spese per Progetti/Convenzioni - Beni e materiali di consumo	49.254,54	-3.046,81	46.207,73
U	1.03.01.02.999.02	Altri beni e materiali di consumo n.a.c.	51.644,67	-6.081,85	45.562,82
U	1.03.02.01.001.	Organi istituzionali dell'amministrazione - Indennità	214.478,16	-16.404,03	198.074,13
U	1.03.02.01.002.	Organi istituzionali dell'amministrazione - Rimborsi	5.986,90	0,00	5.986,90
U	1.03.02.01.008.01	Trattamento fondamentale, di posizione, di risultato del Direttore Generale	17.674,75	0,00	17.674,75
U	1.03.02.01.008.02	Operatività degli uffici della Direzione Generale	463,00	0,00	463,00
U	1.03.02.02.002.01	Spese per Progetti/Convenzioni - Indennità di missione e di trasferta	225.184,05	-8.621,43	216.562,62
U	1.03.02.02.002.02	Indennità di missione e di trasferta	90.428,58	-1.842,15	88.586,43
U	1.03.02.02.003.	Servizi per attività di rappresentanza	0,00	0,00	0,00
U	1.03.02.02.005.	Organizzazione manifestazioni e convegni	2.746,01	0,00	2.746,01
U	1.03.02.02.999.	Altre spese di rappresentanza, relazioni pubbliche, convegni e mostre, pubblicità n.a.c.	65.090,92	-2.489,15	62.601,77
U	1.03.02.04.002.01	Formazione e aggiornamento del Personale obbligatori	27.910,01	-200,00	27.710,01
U	1.03.02.04.002.02	Formazione e aggiornamento del Personale assoggettati a norme di contenimento	34.822,17	-2.080,00	32.742,17
U	1.03.02.05.001.	Telefonia fissa	131.776,80	-3.742,88	128.033,92
U	1.03.02.05.002.	Telefonia mobile	73.369,90	-1.253,75	72.116,15
U	1.03.02.05.003	Accesso a banche dati e a pubblicazioni on line	0,00	0,00	0,00
U	1.03.02.05.004.	Energia elettrica	304.875,88	-4.476,36	300.399,52
U	1.03.02.05.005.	Acqua	6.309,82	-4.218,94	2.090,88
U	1.03.02.05.006.	Gas	101.585,92	-37.415,67	64.170,25
U	1.03.02.05.999.01	Canoni per collegamenti telematici e internet	205.651,22	-26.930,39	178.720,83
U	1.03.02.07.001.	Locazione di beni immobili	642.431,36	-11.512,46	630.918,90
U	1.03.02.07.002.	Noleggi di mezzi di trasporto	23.014,97	-2.380,34	20.634,63
U	1.03.02.07.004.	Noleggi di hardware	69.160,72	-1.923,91	67.236,81
U	1.03.02.07.006.	Licenze d'uso per software	299.186,57	-7.441,60	291.744,97

MOD. 4/2001

169/200
Yale



Il Collegio dei Revisori dei Conti

U	1.03.02.07.999.01	Allestimento e manutenzione di osservatori e siti delle reti	151.169,42	-12.749,74	138.419,68
U	1.03.02.09.001	Manutenzione ordinaria e riparazioni di mezzi di trasporto ad uso civile, di sicurezza e ordine pubblico	8.622,06	-3.172,00	5.450,06
U	1.03.02.09.004	Manutenzione ordinaria e riparazioni di impianti e macchinari	401.708,79	-42.773,35	358.935,44
U	1.03.02.09.008	Manutenzione ordinaria e riparazioni di beni immobili	155.767,16	-2.860,00	152.907,16
U	1.03.02.10.001	Incarichi libero professionali di studi, ricerca e consulenza	337.124,59	-28.181,19	308.943,40
U	1.03.02.11.001	Interpretariato e traduzioni	0,00	0,00	0,00
U	1.03.02.11.004	Perizie	0,00	0,00	0,00
U	1.03.02.11.008	Prestazioni di natura contabile, tributaria e del lavoro	0,00	0,00	0,00
U	1.03.02.11.009	Prestazioni tecnico-scientifiche a fini di ricerca	0,00	0,00	0,00
U	1.03.02.11.010	Deposito, mantenimento e tutela dei brevetti	0,00	0,00	0,00
U	1.03.02.11.999	Altre prestazioni professionali e specialistiche n.a.c.	158.459,93	0,00	158.459,93
U	1.03.02.13.001	Servizi di sorveglianza e custodia	91.336,79	-21.525,61	69.811,18
U	1.03.02.13.002	Servizi di pulizia e lavanderia	105.757,25	-20.428,73	85.328,52
U	1.03.02.13.003	Trasporti, traslochi e facchinaggio	40.079,20	-130,00	39.949,20
U	1.03.02.13.004	Stampa e rilegatura	38.813,11	-84,75	38.728,36
U	1.03.02.13.005	Servizi ausiliari a beneficio del personale	12.887,00	0,00	12.887,00
U	1.03.02.13.999.01	Servizi Integrati	478.024,67	-61.321,51	416.703,16
U	1.03.02.14.002	Servizio mense personale civile	264.910,09	-66.493,86	198.416,23
U	1.03.02.16.001	Pubblicazione bandi di gara	0,00	0,00	0,00
U	1.03.02.16.002	Spese postali	14.639,78	-71,00	14.568,78
U	1.03.02.16.004	Spese notarili	0,00	0,00	0,00
U	1.03.02.17.001	Commissioni per servizi finanziari	125,00	-8,50	116,50
U	1.03.02.18.001	Spese per accertamenti sanitari resi necessari dall'attività lavorativa	85,68	0,00	85,68
U	1.03.02.18.999	Altri acquisti di servizi sanitari n.a.c.	50,60	0,00	50,60
U	1.03.02.99.005	Spese per commissioni e comitati dell'Ente	19.066,34	0,00	19.066,34
U	1.03.02.99.999.01	Spese per Progetti/Convenzioni - Altre spese	3.643.567,95	-692.644,65	2.950.923,30
U	1.03.02.99.999.02	Altri servizi diversi n.a.c.	43.450,48	0,00	43.450,48
U	1.04.01.01.020	Trasferimenti correnti al Ministero dell'economia in attuazione di norme in materia di contenimento di spesa	0,00	0,00	0,00
U	1.04.01.01.999	Trasferimenti correnti a altre Amministrazioni Centrali n.a.c.	0,00	0,00	0,00
U	1.04.02.01.002	Liquidazioni per fine rapporto di lavoro	2.154.554,31	0,00	2.154.554,31
U	1.07.05.05.999	Interessi passivi su mutui e altri finanziamenti a medio lungo termine ad altri soggetti	0,00	0,00	0,00
U	1.07.06.02.999	Interessi di mora ad altri soggetti	0,00	0,00	0,00
U	1.07.06.04.001	Interessi passivi su anticipazioni di tesoreria degli istituti tesorieri/cassieri	0,00	0,00	0,00
U	1.07.06.99.999	Altri interessi passivi ad altri soggetti	130.997,04	-15,26	130.981,78
U	1.10.01.04.001	Fondo rinnovi contrattuali	0,00	0,00	0,00
U	1.10.01.99.999	Altri fondi n.a.c.	0,00	0,00	0,00
U	1.10.03.01.001	Versamenti IVA a debito per le gestioni commerciali	0,00	0,00	0,00
U	1.10.04.01.999	Altri premi di assicurazione contro i danni	242,00	0,00	242,00
U	1.10.05.01.001	Spese dovute a sanzioni	0,00	0,00	0,00
U	1.10.05.02.001	Spese per risarcimento danni	0,00	0,00	0,00
U	1.10.05.04.001	Oneri da contenzioso	0,00	0,00	0,00
U	1.10.99.99.999	Altre spese correnti n.a.c.	0,00	0,00	0,00
U	2.02.01.01.001	Mezzi di trasporto stradali	0,00	0,00	0,00
U	2.02.01.03.999	Mobili e arredi n.a.c.	2.533,74	0,00	2.533,74
U	2.02.01.04.001	Macchinari	0,00	0,00	0,00
U	2.02.01.04.002	Impianti	0,00	0,00	0,00
U	2.02.01.05.001	Attrezzature scientifiche	0,00	0,00	0,00
U	2.02.01.06.001	Macchine per ufficio	0,00	0,00	0,00
U	2.02.01.07.999	Hardware n.a.c.	0,00	0,00	0,00
U	2.02.01.09.002	Fabbricati ad uso commerciale e istituzionale	1.028.729,20	-57.504,03	971.225,17
U	2.02.01.09.999	Beni immobili n.a.c.	13.000,00	0,00	13.000,00
U	2.02.01.99.001	Materiale bibliografico	2.316,61	-230,01	2.086,60
U	2.02.01.99.999.01	Spese per Progetti/Convenzioni - Materiale inventariabile	180.400,39	-5.673,84	174.726,55
U	2.02.01.99.999.02	Acquisti di impianti, attrezzature e macchinari	754.291,60	-7.125,01	747.166,59
U	2.02.01.99.999.03	Acquisto, ripristini, trasformazioni e manutenzione straordinaria di immobilizzazioni tecniche	0,00	0,00	0,00
U	2.02.02.01.999	Altri terreni n.a.c.	0,00	0,00	0,00
U	2.02.03.03.001	Brevetti	0,00	0,00	0,00
U	2.05.01.99.999.01	Versamenti all'INA in conto TFR	0,00	0,00	0,00
U	3.01.01.03.003	Acquisizioni di partecipazioni e conferimenti di capitale in altre imprese	0,00	0,00	0,00
U	4.03.01.04.003	Rimborso Mutui e altri finanziamenti a medio lungo termine a Cassa Depositi e Prestiti - SPA	204.157,67	0,00	204.157,67
U	5.01.01.01.001	Chiusura Anticipazioni ricevute da istituto tesoriere/cassiere	0,00	0,00	0,00
U	7.01.01.02.001	Versamento delle ritenute per scissione contabile IVA (split payment)	0,00	0,00	0,00



Il Collegio dei Revisori dei Conti

U	7.01.02.01.001.	Versamenti di ritenute erariali su Redditi da lavoro dipendente riscosse per conto terzi	1.761.440,27	0,00	1.761.440,27
U	7.01.02.02.001.	Versamenti di ritenute previdenziali e assistenziali su Redditi da lavoro dipendente riscosse per conto terzi	542.042,11	0,00	542.042,11
U	7.01.02.99.999.	Altri versamenti di ritenute al personale dipendente per conto di terzi	37.394,21	0,00	37.394,21
U	7.01.03.01.001	Versamenti di ritenute erariali su Redditi da lavoro autonomo per conto terzi	21.401,07	0,00	21.401,07
U	7.01.03.02.001	Versamenti di ritenute previdenziali e assistenziali su Redditi da lavoro autonomo per conto terzi	640,13	0,00	640,13
U	7.01.03.99.999	Altri versamenti di ritenute al personale con contratto di lavoro autonomo per conto di terzi	0,00	0,00	0,00
U	7.01.99.03.001.	Costituzione fondi economici e carte aziendali	0,00	0,00	0,00
U	7.01.99.99.999.01	Altre partite di giro	12.019,02	0,00	12.019,02
U	7.01.99.99.999.02	Anticipi missione	700,00	0,00	700,00
U	7.01.99.99.999.03	Contributi c/Ente	0,00	0,00	0,00
U	7.01.99.99.999.04	IVA intracomunitaria	0,00	0,00	0,00
U	7.02.04.01.001.	Costituzione di depositi cauzionali o contrattuali presso terzi	0,00	0,00	0,00
U	7.02.05.01.001.01	Versamenti IVA su fatturazione attiva	10.937,30	0,00	10.937,30
U	7.02.99.99.999.01	Concessioni di prestiti e anticipazioni a breve termine	42.493,59	0,00	42.493,59
Totali			19.623.770,67	-2.625.449,88	16.998.320,79

Nel corso dell'esercizio sono state apportate variazioni di rilievo dei residui attivi con riferimento al progetto PON Massimo - Monitoraggio in Area Sismica di Sistemi Monumentali finanziato dal Ministero dell'Istruzione, dell'Università e della Ricerca Scientifica, per un totale di € 197.519,85 relativa a uno stralcio di rendicontazione. Altra riduzione ma di minore entità è stata apportata all'accertamento relativo alla convenzione INGV-DPC 2012 e 2014 - Allegato C, per attività non rendicontate, per un totale di € 3.368,10.

Altre riduzioni sono state apportate per lavorazione di errati incassi a competenza e altre di minore entità, sono state apportate per accertamenti relativi a progetti/convenzioni con riferimento a costi ritenuti non eleggibili in fase di audit ovvero a minori costi rendicontati.

In relazione ai residui passivi sono state apportate variazioni di rilievo con riferimento alla rideterminazione dei Fondi emolumenti accessori del personale I-III livello, del personale IV-VIII e Dirigente relativa alle annualità 2010 - 2016, per un totale di € 1.443.073,51. A tal proposito l'Istituto ha recentemente acquisito, in data 7/09/2017, le note del Dipartimento della Funzione Pubblica - Ufficio Relazioni Sindacali - Servizio Contrattazione Collettiva, prot. n. 50375 del 7/09/2017 e del Ministero dell'Economia e delle Finanze - IGOP - prot. n. 166058/2017, del 28/08/2017, con le quali le predette Amministrazioni hanno certificato le ipotesi di accordo in merito alla rideterminazione dei fondi sul trattamento economico accessorio del personale dell'Istituto, come prescritto dall'art. 40bis, comma 2, del D.lgs. 165/2001 e ss.mm.ii. Pertanto alla luce delle certificazioni ricevute sono stati ridotti i residui passivi correlati ai fondi citati.

Le altre variazioni ai residui passivi sono principalmente dovute a rimodulazioni di contratti in essere ed in particolare alla chiusura di una gara relativa a servizi di operazioni marine con mezzi navali (rif. contratto comunicazione Prot. 658 del 04/04/2018) nell'ambito del progetto EMSO Medit per un totale di € 515.524,80.

Ai residui degli esercizi precedenti rimasti da incassare/pagare si sommano gli accertamenti e gli impegni di competenza dell'esercizio risultanti al 31/12/2017, che costituiscono i residui



Il Collegio dei Revisori dei Conti

iniziali dell'esercizio 2018, riportati nelle tabelle allegate al Rendiconto Generale dell'esercizio finanziario 2017 e di seguito sintetizzati per capitolo:

E	Cap.	Descrizione	Residui iniziali
E	2.01.01.01.001.01	Contributi da Ministeri per il funzionamento	2.050.000,00
E	2.01.01.01.001.02	Contributi da Ministeri per Progetti/Convenzioni	6.130.862,80
E	2.01.01.01.003.01	Contributi da Presidenza del Consiglio per Progetti/Convenzioni	23.068.666,18
E	2.01.01.01.013.01	Contributi da Enti di Ricerca per Progetti/Convenzioni	159.722,46
E	2.01.01.02.008.01	Contributi da Università per Progetti/Convenzioni	14.618,03
E	2.01.01.02.999.01	Contributi da Regioni e Enti locali per Progetti/Convenzioni	820.342,77
E	2.01.03.02.999.01	Contributi da altri soggetti per Progetti/Convenzioni	658.315,36
E	2.01.05.01.001.01	Contributi da Unione Europea per Progetti/Convenzioni	502.507,11
E	2.01.05.01.999.	Altri trasferimenti correnti dall'Unione Europea	64.815,76
E	3.01.01.01.999.	Proventi da vendita di beni n.a.c.	8.432,96
E	3.01.02.01.999.	Proventi da servizi n.a.c.	6.374,00
E	3.01.03.02.002.	Noleggi e locazioni di altri beni immobili	13.570,95
E	3.03.03.03.001.	Interessi attivi da conti della tesoreria dello Stato o di altre Amministrazioni pubbliche	0,00
E	3.04.99.99.999.	Altre entrate da redditi da capitale n.a.c.	0,00
E	3.05.02.03.008.	Entrate da rimborsi, recuperi e restituzioni di somme non dovute o incassate in eccesso dal Resto del mondo	133.337,42
E	3.05.99.99.999.	Altre entrate correnti n.a.c.	0,00
E	5.01.01.03.999.	Alienazione di partecipazioni in altre imprese	0,00
E	5.03.03.99.999.	Riscossione crediti di medio-lungo termine a tasso agevolato da altre imprese	382.269,53
E	6.03.01.04.999.	Accensione mutui e altri finanziamenti a medio lungo termine da altre imprese	0,00
E	7.01.01.01.001.	Anticipazioni da istituto tesoriere/cassiere	0,00
E	9.01.01.02.001	Ritenute per scissione contabile IVA (split payment)	200.259,80
E	9.01.02.01.001.	Ritenute erariali su redditi da lavoro dipendente per conto terzi	0,00
E	9.01.02.02.001.	Ritenute previdenziali e assistenziali su redditi da lavoro dipendente per conto terzi	0,00
E	9.01.02.99.999	Altre ritenute al personale dipendente per conto di terzi	0,00
E	9.01.03.01.001	Ritenute erariali su redditi da lavoro autonomo per conto terzi	6.730,80
E	9.01.03.02.001	Ritenute previdenziali e assistenziali su redditi da lavoro autonomo per conto terzi	0,00
E	9.01.03.99.999	Altre ritenute al personale con contratto di lavoro autonomo per conto di terzi	0,00
E	9.01.99.03.001.	Rimborso di fondi economici e carte aziendali	0,00
E	9.01.99.99.999.01	Altre entrate per partite di giro	419.092,00
E	9.01.99.99.999.02	Recupero anticipi di missione	126.215,60
E	9.01.99.99.999.03	Recupero contributi a carico Ente	0,00
E	9.01.99.99.999.04	Recupero IVA intracomunitaria	0,00
E	9.02.04.02.001.	Restituzione di depositi cauzionali o contrattuali presso terzi	96.506,28
E	9.02.05.01.001.01	Trattenute IVA su fatturazione attiva	115.690,78
E	9.02.99.99.999.	Altre entrate per conto terzi	1.478.796,45
Totale			36.457.127,04

U	Cap.	Descrizione	Residui iniziali
U	1.01.01.01.002.	Voci stipendiali corrisposte al personale a tempo indeterminato	571.114,64
U	1.01.01.01.004.01	Fondo emolumenti accessori al Personale dirigente	84.869,93
U	1.01.01.01.004.02	Fondo emolumenti accessori al Personale I - III livello	279.112,45
U	1.01.01.01.004.03	Fondo emolumenti accessori al Personale IV - IX livello	523.402,26
U	1.01.01.01.008.01	Fondo emolumenti accessori al Personale dirigente TD	11.856,15



Il Collegio dei Revisori dei Conti

U	1.01.01.01.008.02	Fondo emolumenti accessori al Personale I - III livello TD	16.160,92
U	1.01.01.01.008.03	Fondo emolumenti accessori al Personale IV - VIII livello TD	25.129,10
U	1.01.01.02.002.	Buoni pasto	91.211,75
U	1.01.01.02.999.01	Spese per Progetti/Convenzioni - Spese di personale	1.039.178,57
U	1.01.02.01.001.	Contributi obbligatori per il personale	1.069.408,77
U	1.02.01.01.001.	Imposta regionale sulle attività produttive (IRAP)	379.756,78
U	1.02.01.99.999.	Imposte, tasse e proventi assimilati a carico dell'ente n.a.c.	67,37
U	1.03.01.01.002.	Pubblicazioni	37.667,29
U	1.03.01.02.001.	Carta, cancelleria e stampati	13.229,49
U	1.03.01.02.002	Carburanti, combustibili e lubrificanti	7.607,70
U	1.03.01.02.004.	Vestitario	1.452,00
U	1.03.01.02.006	Materiale informatico	8.028,68
U	1.03.01.02.008.	Strumenti tecnico-specialistici non sanitari	196.484,71
U	1.03.01.02.999.01	Spese per Progetti/Convenzioni - Beni e materiali di consumo	73.252,69
U	1.03.01.02.999.02	Altri beni e materiali di consumo n.a.c.	25.312,39
U	1.03.02.01.001.	Organi istituzionali dell'amministrazione - Indennità	301.136,89
U	1.03.02.01.002.	Organi istituzionali dell'amministrazione - Rimborsi	6.701,67
U	1.03.02.01.008.01	Trattamento fondamentale, di posizione, di risultato del Direttore Generale	47.335,15
U	1.03.02.01.008.02	Operatività degli uffici della Direzione Generale	2.565,62
U	1.03.02.02.002.01	Spese per Progetti/Convenzioni - Indennità di missione e di trasferta	321.419,36
U	1.03.02.02.002.02	Indennità di missione e di trasferta	120.895,90
U	1.03.02.02.003.	Servizi per attività di rappresentanza	264,00
U	1.03.02.02.005.	Organizzazione manifestazioni e convegni	42.338,03
U	1.03.02.02.999.	Altre spese di rappresentanza, relazioni pubbliche, convegni e mostre, pubblicità n.a.c.	31.894,58
U	1.03.02.04.004.01	Formazione e aggiornamento del Personale obbligatori	24.489,01
U	1.03.02.04.004.02	Formazione e aggiornamento del Personale assoggettati a norme di contenimento	15.877,29
U	1.03.02.05.001.	Telefonia fissa	201.203,11
U	1.03.02.05.002.	Telefonia mobile	36.568,98
U	1.03.02.05.004.	Energia elettrica	52.389,19
U	1.03.02.05.005.	Acqua	4.784,77
U	1.03.02.05.006.	Gas	99.747,50
U	1.03.02.05.999.01	Canoni per collegamenti telematici e internet	278.996,89
U	1.03.02.07.001.	Locazione di beni immobili	554.535,61
U	1.03.02.07.002.	Noleggi di mezzi di trasporto	16.882,31
U	1.03.02.07.004.	Noleggi di hardware	45.828,50
U	1.03.02.07.006.	Licenze d'uso per software	274.937,20
U	1.03.02.07.999.01	Allestimento e manutenzione di osservatori e siti delle reti	146.480,28
U	1.03.02.09.001	Manutenzione ordinaria e riparazioni di mezzi di trasporto ad uso civile, di sicurezza e ordine pubblico	21.924,17
U	1.03.02.09.004.	Manutenzione ordinaria e riparazioni di impianti e macchinari	534.532,82
U	1.03.02.09.008.	Manutenzione ordinaria e riparazioni di beni immobili	160.011,57
U	1.03.02.10.001.	Incarichi libero professionali di studi, ricerca e consulenza	306.275,41
U	1.03.02.11.999.	Altre prestazioni professionali e specialistiche n.a.c.	147.957,18
U	1.03.02.13.001.	Servizi di sorveglianza e custodia	8.906,94
U	1.03.02.13.002.	Servizi di pulizia e lavanderia	52.240,44
U	1.03.02.13.003.	Trasporti, traslochi e facchinaggio	17.083,12
U	1.03.02.13.004.	Stampa e rilegatura	29.308,92
U	1.03.02.13.005.	Servizi ausiliari a beneficio del personale	95.649,55
U	1.03.02.13.999.01	Servizi Integrati	288.774,60
U	1.03.02.14.002.	Servizio mense personale civile	51.911,30



Il Collegio dei Revisori dei Conti

U	1.03.02.16.002.	Spese postali	13.983,80
U	1.03.02.17.001.	Commissioni per servizi finanziari	129,34
U	1.03.02.18.001.	Spese per accertamenti sanitari resi necessari dall'attività lavorativa	14.312,89
U	1.03.02.99.005.	Spese per commissioni e comitati dell'Ente	9.996,85
U	1.03.02.99.999.01	Spese per Progetti/Convenzioni - Altre spese	3.445.481,36
U	1.03.02.99.999.02	Altri servizi diversi n.a.c.	38.072,98
U	1.04.02.01.002.	Liquidazioni per fine rapporto di lavoro	1.863.114,69
U	1.07.06.99.999.	Altri interessi passivi ad altri soggetti	12.276,42
U	1.10.04.01.999.	Altri premi di assicurazione contro i danni	58.014,74
U	1.10.05.04.001.	Oneri da contenzioso	109,80
U	2.02.01.03.999.	Mobili e arredi n.a.c.	11.976,74
U	2.02.01.07.999.	Hardware n.a.c.	28.939,77
U	2.02.01.09.002.	Fabbricati ad uso commerciale e istituzionale	505.374,74
U	2.02.01.09.999.	Beni immobili n.a.c.	13.000,00
U	2.02.01.99.001.	Materiale bibliografico	6.260,82
U	2.02.01.99.999.01	Spese per Progetti/Convenzioni - Materiale inventariabile	180.933,61
U	2.02.01.99.999.02	Acquisti di impianti, attrezzature e macchinari	551.147,00
U	7.01.01.02.001.	Versamento delle ritenute per scissione contabile IVA (split payment)	58.673,27
U	7.01.02.01.001.	Versamenti di ritenute erariali su Redditi da lavoro dipendente riscosse per conto terzi	1.408.273,28
U	7.01.02.02.001.	Versamenti di ritenute previdenziali e assistenziali su Redditi da lavoro dipendente riscosse per conto terzi	520.329,15
U	7.01.02.99.999.	Altri versamenti di ritenute al personale dipendente per conto di terzi	41.716,63
U	7.01.03.01.001	Versamenti di ritenute erariali su Redditi da lavoro autonomo per conto terzi	9.948,30
U	7.01.99.99.999.01	Altre partite di giro	21.224,21
U	7.02.04.01.001.	Costituzione di depositi cauzionali o contrattuali presso terzi	1.640,00
U	7.02.99.99.999.01	Concessioni di prestiti e anticipazioni a breve termine	12.432,65
		Totale	17.623.514,54

Il Collegio procede all'analisi dell'anzianità dei residui, di cui alle tabelle seguenti:

Anno Accertamento	Importo totale
2006 Totale	505.936,29
2007 Totale	826,28
2008 Totale	1.050,00
2009 Totale	10.324,07
2010 Totale	16.140,00
2011 Totale	994.513,87
2012 Totale	162.502,84
2013 Totale	322.104,15
2014 Totale	1.600.310,28
2015 Totale	3.823.457,71
2016 Totale	15.327.616,89
2017 Totale	13.692.344,66
Importo totale	36.457.127,04

Anno Impegno	Importo totale
2009 Totale	1.020,00
2010 Totale	5.952,52
2011 Totale	1.555,56
2012 Totale	6.753,61



2013 Totale	4.756,13
2014 Totale	358.657,56
2015 Totale	1.269.672,37
2016 Totale	2.138.101,72
2017 Totale	13.837.045,07
Importo totale	17.623.514,54

Dall'esame della documentazione disponibile risultano residui attivi di dubbia esigibilità per euro 1.110.552,79 di cui al sottostante dettaglio:

Anno Acc.	Num. Acc.	C.R.A.	Obiet./Funz.	Controparte	Desc. impegno/accertamento	Imp.Deliberato	GRADO DI ESIGIBILITA'
2009	970	AC	9999.999	EDITRICE COMPOSITORI S.R.L.	Volumi in coedizione dal 01/01/2003 al 31/12/2003	2.435,80	DUBBIO
2009	972	AC	9999.999	EDITRICE COMPOSITORI S.R.L.	Volumi in coedizione dal 01/01/2004 al 31/12/2004	2.551,90	DUBBIO
2009	974	AC	9999.999	EDITRICE COMPOSITORI S.R.L.	Volumi in coedizione dal 01/01/2005 al 31/12/2005	1.299,50	DUBBIO
2009	976	AC	9999.999	EDITRICE COMPOSITORI S.R.L.	Volumi in coedizione dal 01/01/2006 al 31/12/2006	847,70	DUBBIO
2009	978	AC	9999.999	EDITRICE COMPOSITORI S.R.L.	Volumi in coedizione dal 01/01/2007 al 31/12/2007	383,00	DUBBIO
2009	980	AC	9999.999	EDITRICE COMPOSITORI S.R.L.	Volumi in coedizione dal 01/01/2008 al 31/12/2008	460,49	DUBBIO
2009	971	AC	9999.999	EDITRICE COMPOSITORI S.R.L.	Volumi in coedizione dal 01/01/2003 al 31/12/2003	487,16	DUBBIO
2009	973	AC	9999.999	EDITRICE COMPOSITORI S.R.L.	Volumi in coedizione dal 01/01/2004 al 31/12/2004	510,38	DUBBIO
2009	975	AC	9999.999	EDITRICE COMPOSITORI S.R.L.	Volumi in coedizione dal 01/01/2005 al 31/12/2005	259,90	DUBBIO
2009	977	AC	9999.999	EDITRICE COMPOSITORI S.R.L.	Volumi in coedizione dal 01/01/2006 al 31/12/2006	169,54	DUBBIO
2009	979	AC	9999.999	EDITRICE COMPOSITORI S.R.L.	Volumi in coedizione dal 01/01/2007 al 31/12/2007	76,60	DUBBIO
2009	981	AC	9999.999	EDITRICE COMPOSITORI S.R.L.	Volumi in coedizione dal 01/01/2008 al 31/12/2008	92,10	DUBBIO
2015	666	AC	9999.999	GEA Unipersonale S.R.L.	RIMBORSO GEA	14.470,17	DUBBIO
2015	2246	AC	9999.999	SVILUPPO PISA S.R.L.	Sentenza 15276/14 pagamento a favore di Sviluppo Pisa Srl	938.918,55	DUBBIO
2010	3197	AC	9999.999	Intini Angelo S.r.l.	Consulenza monitoraggio Vico Equense	1.980,00	DUBBIO
2010	3720	AC	9999.999	Intini Angelo S.r.l.	contratto Intini S.p.a.-Ingv	660,00	DUBBIO
2010	3196	NA-OV	0452.999	Intini Angelo S.r.l.	Consulenza monitoraggio Vico Equense	9.900,00	DUBBIO
2010	3719	NA-OV	0452.999	Intini Angelo S.r.l.	contratto Intini S.p.a.-Ingv	3.300,00	DUBBIO
2017	991	RM2	0748.999	COMUNE di Guidonia Montecelio	Esecuzione indagini geofisiche nel territorio del Comune di Guidonia	467,00	DUBBIO
2013	1134	RM2	0633.999	DATASEL SRL	Progetto SIMON - Specifiche tecniche e operative stazione di controllo	5.000,00	DUBBIO
2016	1781	RM2	0748.999	COMUNE di Guidonia Montecelio	da incassare	3.783,00	DUBBIO
2014	2426	RM2	0633.999	DATASEL SRL	Progetto SIMON	15.000,00	DUBBIO
2014	2576	RM2	0689.999	EUROBUILDING S.P.A.	da incassare	100.000,00	DUBBIO
2013	2622	RM2	0633.999	DATASEL SRL	da incassare	7.500,00	DUBBIO
						1.110.552,79	

Nonché il residuo attivo relativo al progetto Cesis di incerta esigibilità per euro 505.936,29. In merito all'importo suddetto, con Nota Prot. 8317 del 08/05/2018 il MIUR ha comunicato che con



Il Collegio dei Revisori dei Conti

DD n. 979 del 23/04/2018 è stato disposto il pagamento in favore dell'Istituto di € 350.342,24 a saldo del progetto.

Sulla base della documentazione fornita dagli uffici amministrativi, della documentazione integrativa richiesta nel corso della riunione del 17 aprile u.s., della documentazione fornita in data odierna e di quanto sopra esposto, il Collegio propone di vincolare l'importo complessivo riportato nella tabella sottostante, a valere sulla quota disponibile dell'avanzo di amministrazione:

<i>CONTENZIOSI</i>	
Sentenza n. 7690/2018	2.700.000,00
Spese di giudizio sentenza n. 7690/2018	55.704,00
Corte di Appello di Palermo n. 362/2018	433.037,41
Totale Contenziosi (A)	3.188.741,41
<i>RESIDUI PASSIVI</i>	
Crediti di dubbia esigibilità	1.110.552,79
Crediti incerti: CESIS	155.594,05
Totale Residui (B)	1.266.146,84
Totale accantonamento (A+B)	4.454.888,25


Il Collegio, inoltre, riscontra la mancata assunzione dell'impegno a copertura del contratto Sviluppo Pisa di cui ai contenziosi in essere e per i quali è stato richiesto l'accantonamento sull'avanzo di amministrazione disponibile. A tal proposito il Collegio evidenzia che con Nota n. 3097 del 09/03/2017 il Direttore Generale ha inoltrato, alla Corte dei Conti – Procura Regionale presso la Sezione Giurisdizionale del Lazio, un esposto per presunto danno erariale in ordine a quanto sopra riportato.

Stante quanto precede, il Collegio esprime parere favorevole al riaccertamento al 31 dicembre 2017 dei residui attivi e passivi al 1 gennaio 2017 con le raccomandazioni di cui sopra.


Roma, 8 maggio 2018

IL COLLEGIO DEI REVISORI DEI CONTI

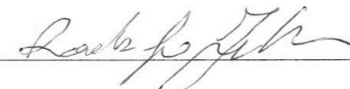
Dott.ssa Ilenia D'ANDREA



Dott.ssa Sara ROSSI



Rag. Rodolfo FIOCCHI



Situazione dei Residui Attivi Dettaglio

E/U	Anno Imp./Acc.	Data Imp./Acc.	Num. Imp./Acc.	C.R.A.	Capitolo	Obiet./Fu nz.	Controparte	Desc. impegno/accertamento	Imp.Deliberato
E	2017	31/12/17	3658	1.01	2.01.03.02.999.01	0808.999	EUROPEAN SPACE AGENCY (ESA)	da incassare	27.540,00
E	2017	31/12/17	3679	1.01	2.01.05.01.001.01	0813.999	UNIV STUDI BOLOGNA-DIP.DI FISI	da incassare	741,43
E	2017	31/12/17	3668	1.01	2.01.03.02.999.01	0817.999	NOVELTIS SAS	da incassare	20.003,00
E	2017	18/07/17	1131	1.01	2.01.03.02.999.01	0818.999	Instituto Geografico Nacional	CORRISPETTIVO PER ANALISI GEOCHIMICHE EFFETTUATE PER IST. GEOGRAFICO NATIONAL MADRID	17.900,00
E	2017	31/12/17	3667	1.01	2.01.05.01.001.01	0828.999	FIP FINISTERE	da incassare	20.899,19
E	2017	31/12/17	3669	1.01	2.01.01.01.001.02	0607.999	MINISTERO DELL' ISTRUZIONE, DELL'UNIVERSITA' E DELLA RICERCA SCIENTIFICA	da incassare	20.000,00
E	2016	31/12/16	1793	1.01	2.01.01.01.001.02	0608.999	MINISTERO DELL' ISTRUZIONE, DELL'UNIVERSITA' E DELLA RICERCA SCIENTIFICA	da incassare	97.869,00
E	2017	31/12/17	3656	1.01	2.01.01.01.001.02	0608.999	MINISTERO DELL' ISTRUZIONE, DELL'UNIVERSITA' E DELLA RICERCA SCIENTIFICA	da incassare	52.941,00
E	2017	31/12/17	3663	1.01	2.01.01.01.001.02	0612.999	MINISTERO DELL' ISTRUZIONE, DELL'UNIVERSITA' E DELLA RICERCA SCIENTIFICA	da incassare	46.243,00
E	2015	31/12/15	2283	1.01	2.01.01.01.001.02	0612.999	MINISTERO DELL' ISTRUZIONE, DELL'UNIVERSITA' E DELLA RICERCA SCIENTIFICA	da incassare	141.056,00
E	2013	31/12/13	2625	1.01	2.01.01.02.999.01	0613.999	REGIONE CAMPANIA - SETTORE DEM	da incassare	70.000,00
E	2014	31/12/14	2567	1.01	2.01.01.01.013.01	0624.999	MINISTERO DELL' ISTRUZIONE, DELL'UNIVERSITA' E DELLA RICERCA SCIENTIFICA	da incassare	3.190,00
E	2016	17/11/16	1479	1.01	2.01.03.02.999.01	0628.999	ITW & LKW Geotermia Italia SpA	Pagamento attività svolta marzo-ottobre 2016 prolungamento convenzione	26.940,00
E	2015	31/12/15	2292	1.01	2.01.03.02.999.01	0628.999	ITW & LKW Geotermia Italia SpA	da incassare	29.060,00
E	2014	21/11/14	2282	1.01	2.01.03.02.999.01	0628.999	ITW & LKW Geotermia Italia SpA	Convenzione ITW&LKW Geotermia Italia - Attività primo anno	51.000,00
E	2016	17/11/16	1481	1.01	2.01.03.02.999.01	0628.999	ITW & LKW Geotermia Italia SpA	Saldo convenzione del 15/3/2013 - n. prot. 3095	173.737,50
E	2013	16/06/13	1134	1.01	2.01.01.02.999.01	0633.999	DATASEL SRL	Progetto SIMON - Specifiche tecniche e operative stazione di controllo	5.000,00
E	2013	31/12/13	2622	1.01	2.01.01.02.999.01	0633.999	DATASEL SRL	da incassare	7.500,00
E	2014	18/12/14	2426	1.01	2.01.01.02.999.01	0633.999	DATASEL SRL	Progetto SIMON	15.000,00
E	2013	31/12/13	2613	1.01	2.01.05.01.999	0556.999	Department of Merchant Shippin	da incassare	2.844,45
E	2014	31/12/14	2560	1.01	2.01.05.01.999	0556.999	Department of Merchant Shippin	da incassare	24.589,31
E	2014	31/12/14	2579	1.01	2.01.01.02.999.01	0707.999	EUROBUILDING S.P.A.	da incassare	30.554,07
E	2015	31/12/15	2281	1.01	2.01.01.02.999.01	0707.999	EUROBUILDING S.P.A.	da incassare	188.550,00
E	2016	31/12/16	1782	1.01	2.01.01.01.013.01	0719.999	ENEA - ENTE PER LE NUOVE TECN	da incassare	3.627,00
E	2015	31/12/15	2301	1.01	2.01.01.02.999.01	0721.999	REGIONE SICILIANA	da incassare (EX 722)	17.533,08
E	2016	10/11/16	1449	1.01	9.01.99.99.999.02	9999.999	GAMBINO SALVATORE	Anticipi di missione - Amministrazione Centrale	1,21
E	2016	11/10/16	1214	1.01	9.01.99.99.999.02	9999.999	URSINO ANDREA	Anticipi di missione - Amministrazione Centrale	8,33
E	2016	07/10/16	1201	1.01	9.01.99.99.999.02	9999.999	CAROSI ALESSANDRO	Anticipi di missione - Amministrazione Centrale	29,00
E	2016	07/10/16	1202	1.01	9.01.99.99.999.02	9999.999	CAPRIO MARIO	Anticipi di missione - Amministrazione Centrale	29,00
E	2016	11/10/16	1215	1.01	9.01.99.99.999.02	9999.999	GIAMPICCOLO ELISABETTA	Anticipi di missione - Amministrazione Centrale	53,53
E	2017	24/10/17	2194	1.01	9.01.99.99.999.02	9999.999	VAGNI RICCARDO	Anticipi di missione - Amministrazione Centrale	76,00
E	2017	24/10/17	2195	1.01	9.01.99.99.999.02	9999.999	VAGNI RICCARDO	Anticipi di missione - Amministrazione Centrale	76,00
E	2017	17/10/17	2128	1.01	9.01.99.99.999.02	9999.999	ANDREA GASPARINI	Anticipi di missione - Amministrazione Centrale	148,00
E	2017	06/10/17	1976	1.01	9.01.99.99.999.02	9999.999	DI LAURA FRANCESCA	Anticipi di missione - Amministrazione Centrale DI LAURA FRANCESCA	159,52
E	2017	06/10/17	1980	1.01	9.01.99.99.999.02	9999.999	RIPOSATI DANIELA	Anticipi di missione - Amministrazione Centrale	167,00
E	2017	24/10/17	2193	1.01	9.01.99.99.999.02	9999.999	BENEDETTI GIOVANNI	Anticipi di missione - Amministrazione Centrale	228,00
E	2017	06/10/17	1977	1.01	9.01.99.99.999.02	9999.999	ASCANI MASSIMILIANO	Anticipi di missione - Amministrazione Centrale	270,00
E	2017	09/11/17	2516	1.01	9.01.99.99.999.02	9999.999	MONTONE PAOLA	Anticipi di missione - Amministrazione Centrale	325,00
E	2016	13/07/16	772	1.01	9.01.99.99.999.02	9999.999	GATTUSO ALESSANDRO	Anticipi di missione - Amministrazione Centrale	332,00
E	2016	20/07/16	797	1.01	9.01.99.99.999.02	9999.999	GRECO FILIPPO	Anticipi di missione - Amministrazione Centrale	336,00
E	2017	06/09/17	1537	1.01	9.01.99.99.999.02	9999.999	SALERNO GIUSEPPE	Anticipi di missione - Amministrazione Centrale	400,00
E	2017	05/09/17	1534	1.01	9.01.99.99.999.02	9999.999	SALERNO GIUSEPPE	Anticipi di missione - Amministrazione Centrale	458,00
E	2016	04/07/16	728	1.01	9.01.99.99.999.02	9999.999	MORO MARCO	Anticipi di missione - Amministrazione Centrale	468,15
E	2016	28/04/16	357	1.01	9.01.99.99.999.02	9999.999	PIGNOLO RAFFAELA	Anticipi di missione - Amministrazione Centrale	480,00
E	2017	05/09/17	1533	1.01	9.01.99.99.999.02	9999.999	FLORINDO FABIO	Anticipi di missione - Amministrazione Centrale	482,00
E	2017	06/09/17	1535	1.01	9.01.99.99.999.02	9999.999	LA SPINA ALESSANDRO	Anticipi di missione - Amministrazione Centrale LA SPINA ALESSANDRO	489,00
E	2017	06/09/17	1536	1.01	9.01.99.99.999.02	9999.999	CONTRAFATTO DANILO	Anticipi di missione - Amministrazione Centrale	489,00
E	2017	19/05/17	785	1.01	9.01.99.99.999.02	9999.999	PATERA ANTONIO	Anticipi di missione - Amministrazione Centrale	542,53
E	2017	20/11/17	2702	1.01	9.01.99.99.999.02	9999.999	FLORINDO FABIO	Anticipi di missione - Amministrazione Centrale	1.000,00
E	2016	22/11/16	1530	1.01	9.01.99.99.999.02	9999.999	SORTINO FRANCESCO	Anticipi di missione - Amministrazione Centrale	1.500,00
E	2016	05/09/16	973	1.01	9.01.99.99.999.02	9999.999	FLORINDO FABIO	Anticipi di missione - Amministrazione Centrale	2.000,00
E	2017	31/12/17	3662	1.01	2.01.05.01.001.01	0782.999	COMUNITA' EUROPEA	da incassare	41.021,34
E	2016	31/12/16	1763	1.01	9.02.99.99.999.	9999.999	ENEA - ENTE PER LE NUOVE TECN	missioni 2016 Antartide	129,84
E	2015	31/12/15	2269	1.01	9.02.99.99.999.	9999.999	TRIBUNALE DI MONZA	missione Dott. Amato Alessandro al tribunale di Monza	173,60
E	2015	31/12/15	2270	1.01	9.02.99.99.999.	9999.999	CNR - Consiglio Nazionale dell	MISS. A BRASIMONE DEL 30.08-12.09.2015	271,12
E	2017	31/12/17	3636	1.01	9.02.99.99.999.	9999.999	ENEA - ENTE PER LE NUOVE TECN	MISS. IN ANTARTIDE XXXIII CAMPAGNA 2017/2018 DI MAURO	1.140,00
E	2017	09/02/17	195	1.01	9.02.99.99.999.	9999.999	PERSONALE INGV	Abbonamenti MeTribus convenzione INGV- ATAC "Mobility Management"	2.962,38
E	2013	07/05/13	754	1.01	9.02.99.99.999.	9999.999	REGIONE SICILIANA	FATT. N.1 DEL 25/1/13 RIPRISTINO CONSOLIDAMENTO E RISTRUTTURAZIONE SEDE OSS. DI MESSINA	3.000,00
E	2013	23/09/13	1587	1.01	9.02.99.99.999.	9999.999	REGIONE SICILIANA	RIMBORSO IND. PER ATTIVITA' DI RUP ING. G.MANGANO.	3.514,46
E	2013	07/05/13	752	1.01	9.02.99.99.999.	9999.999	REGIONE SICILIANA	FATT. N.30 DEL 30/12/12 RIPRISTINO CONSOLIDAMENTO E RISTRUTTURAZIONE SEDE OSS. DI MESSINA	3.940,98
E	2017	30/05/17	844	1.01	9.02.99.99.999.	9999.999	CENTRO EUROMED. CAMB.TI CLIMAT	CONGUAGLIO ONERI ACCESSORI RELATIVI ALL'IMMOBILE SITO IN BOLOGNA, VIALE ALDO MORO, 44. CODICE CONTRATTO 000384. CONSUNTIVO SPESE DAL 01.01.2015 AL 25.05.2015	10.523,15
E	2012	31/12/12	2211	1.01	9.02.99.99.999.	9999.999	REGIONE SICILIANA	Arch. Garofalo competenze per lavori Oss. Messina	10.567,03

E	2013	07/05/13	750	1.01	9.02.99.99.999.	9999.999	REGIONE SICILIANA	FATT. N.1 DEL 23/1/13 E N.15 DEL 24/2/13 LAVORI DI RIPRISTINO, CONSOLIDAMENTO E RISTRUTTURAZIONE SEDE OSS. DI MESSINA (SALDO FINALE E ONERI DISCARICA)	10.985,99
E	2015	18/05/15	666	1.01	9.02.99.99.999.	9999.999	GEA Unipersonale S.R.L.	RIMBORSO GEA	14.470,17
E	2015	13/10/15	1484	1.01	9.02.99.99.999.	9999.999	CENTRO EUROMED. C.A.M.B.TI CLIMAT	PROROGA SERVIZI INTEGRATI AGOSTO/SETTEMBRE E PARTE DI OTTOBRE SEDE BOLOGNA-CMCC	18.068,32
E	2015	18/03/15	360	1.01	9.02.99.99.999.	9999.999	CENTRO EUROMED. C.A.M.B.TI CLIMAT	SERVIZI INTEGRATI PRESSO LA SEDE INGV DI BOLOGNA CMCC - GENN/APR 2015	19.723,30
E	2015	27/04/15	604	1.01	9.02.99.99.999.	9999.999	CENTRO EUROMED. C.A.M.B.TI CLIMAT	ONERI ACCESSORI ANNO 2012, INDENNITA' OCCUPAZIONE + ONERI ACCESSORI APRILE/GIUGNO 2015 SEDE BOLOGNA CMCC	31.301,58
E	2016	09/09/16	1004	1.01	9.02.99.99.999.	9999.999	CENTRO EUROMED. C.A.M.B.TI CLIMAT	rimborsa SERVIZIO DI GUARDIANIA NON ARMATA A TUTELA DEI BENI DELLA SEDE INGV DI BOLOGNA CMCC	35.780,16
E	2012	09/07/12	1115	1.01	9.02.99.99.999.	9999.999	Presidenza del Consiglio dei M	SPESE PER PROCEDIMENTO PENALE N.253/2010 (NOTA DEL 13/04/12)	37.856,00
E	2012	31/12/12	2210	1.01	9.02.99.99.999.	9999.999	REGIONE SICILIANA	Saldo 7° SAL lavori di ripristino Oss. Messina	95.412,81
E	2011	27/10/11	1519	1.01	9.02.99.99.999.	9999.999	REGIONE SICILIANA	VI SAL Ricciardello	102.711,87
E	2017	31/12/17	3633	1.01	9.02.99.99.999.	9999.999	ENEA - ENTE PER LE NUOVE TECN	Rimborsi relativi alla partecipazione alla XXXIII campagna PNRA	137.345,14
E	2015	31/12/15	2246	1.01	9.02.99.99.999.	9999.999	SVILUPPO PISA S.R.L.	Sentenza 15276/14 pagamento a favore di Sviluppo Pisa Srl	938.918,55
E	2016	06/09/16	982	1.05	9.01.99.99.999.02	9999.999	CIANCITTO FRANCESCO ANDREA	Anticipi di missione - Catania CIANCITTO FRANCESCO ANDREA	22,00
E	2017	23/11/17	2808	1.05	9.01.99.99.999.02	9999.999	PELLEGRINO DANIELE	Anticipo mix Stromboli del 27/11/2017.	200,00
E	2017	23/11/17	2810	1.05	9.01.99.99.999.02	9999.999	PULVIRENTI MARIO SEBASTIANO	Anticipo mix Stromboli del 27/11/2017.	200,00
E	2017	30/11/17	2962	1.05	9.01.99.99.999.02	9999.999	CAVALLARO DANILO SALVATORE	Anticipi di missione - Catania CAVALLARO DANILO SALVATORE	200,00
E	2017	29/11/17	2953	1.05	9.01.99.99.999.02	9999.999	SASSANO MARCO	Anticipo mix a Pantelleria Zineti del 12/12/2017	210,00
E	2017	29/11/17	2951	1.05	9.01.99.99.999.02	9999.999	RAPISARDA SALVATORE	Anticipo mix Pantelleria Zineti del 12/12/2017	240,00
E	2017	30/11/17	2963	1.05	9.01.99.99.999.02	9999.999	FIRETTO CARLINO MARCO	Anticipi di missione - Catania FIRETTO CARLINO MARCO	240,00
E	2017	23/11/17	2806	1.05	9.01.99.99.999.02	9999.999	AZZARO RAFFAELE	Anticipi di missione - Catania AZZARO RAFFAELE	300,00
E	2017	28/11/17	2940	1.05	9.01.99.99.999.02	9999.999	COLTELLI MAURO	Anticipi di missione - Catania COLTELLI MAURO	300,00
E	2017	05/12/17	3054	1.05	9.01.99.99.999.02	9999.999	COLTELLI MAURO	Anticipi di missione - Catania COLTELLI MAURO	300,00
E	2017	05/12/17	3056	1.05	9.01.99.99.999.02	9999.999	FIRETTO CARLINO MARCO	Anticipi di missione - Catania FIRETTO CARLINO MARCO	330,00
E	2017	09/11/17	2479	1.05	9.01.99.99.999.02	9999.999	COLTELLI MAURO	Anticipi di missione - Catania COLTELLI MAURO	350,00
E	2017	05/12/17	3055	1.05	9.01.99.99.999.02	9999.999	CAVALLARO DANILO SALVATORE	Anticipi di missione - Catania CAVALLARO DANILO SALVATORE	350,00
E	2017	02/10/17	1941	1.05	9.01.99.99.999.02	9999.999	AZZARO RAFFAELE	Anticipi di missione - Catania AZZARO RAFFAELE	450,00
E	2017	07/12/17	3096	1.05	9.01.99.99.999.02	9999.999	SCIOTTO MARIANGELA	Anticipi di missione - Catania SCIOTTO MARIANGELA	450,00
E	2017	26/10/17	2256	1.05	9.01.99.99.999.02	9999.999	LODATO LUIGI	Anticipi di missione - Catania LODATO LUIGI	600,00
E	2017	10/11/17	2522	1.05	9.01.99.99.999.02	9999.999	FALSAPERLA SUSANNA	Anticipi di missione - Catania FALSAPERLA SUSANNA	650,00
E	2017	10/11/17	2523	1.05	9.01.99.99.999.02	9999.999	AZZARO RAFFAELE	Anticipi di missione - Catania AZZARO RAFFAELE	650,00
E	2017	21/11/17	2717	1.05	9.01.99.99.999.02	9999.999	DEL NEGRO CIRO	Anticipi di missione - Catania DEL NEGRO CIRO	850,00
E	2017	21/11/17	2716	1.05	9.01.99.99.999.02	9999.999	DEL NEGRO CIRO	Anticipi di missione - Catania DEL NEGRO CIRO	1.100,00
E	2017	21/11/17	2718	1.05	9.01.99.99.999.02	9999.999	DEL NEGRO CIRO	Anticipi di missione - Catania DEL NEGRO CIRO	1.100,00
E	2017	07/12/17	3097	1.05	9.01.99.99.999.02	9999.999	CANNAVO' FLAVIO	Anticipi di missione - Catania CANNAVO' FLAVIO	2.800,00
E	2017	01/12/17	2968	1.01	2.01.03.02.999.01	0862.999	e-GEOS S.p.a.	PAYMENT FOR PROGRESS (MS1) SUBCONTRACT BETWEEN e-GEOS AND INGV "HYPER SPECTRAL IMAGING MISSION CONCEPT"	9.000,00
E	2017	01/12/17	2969	1.01	2.01.03.02.999.01	0862.999	e-GEOS S.p.a.	PAYMENT FOR PROGRESS (MS2) SUBCONTRACT BETWEEN e-GEOS AND INGV "HYPER SPECTRAL IMAGING MISSION CONCEPT"	13.500,00
E	2017	31/12/17	3651	1.01	2.01.01.01.013.01	0863.999	CNR- DTA	da incassare	47.748,00
E	2017	13/12/17	3193	1.01	2.01.03.02.999.01	0867.999	ELECTRICITE DE FRANCE (EDF)	SECOND INSTALMENT FROM EDF-INGV PARTNERSHIP CONTRACT N. 8610- 5920039040	30.000,00
E	2017	27/09/17	1922	1.01	2.01.03.02.999.01	0870.999	SOTACARBO SPA	SALDO PER IL PROGETTO DI CARATTERIZZAZIONE DELLA FAGLIADI MATZACCARA ATTRAVERSO TOMOGRAFIA SISMICA	70.000,00
E	2017	24/10/17	2213	1.01	2.01.01.02.999.01	0872.999	COMUNE DI CELANO SERVIZIO URBANISTICA	SALDO PER LA CONCLUSIONE DELLE INDAGINI PALEOSISMOLOGICHE NEI PRESSI DELLA SCUOLA "EX CAMPO BONALI"	8.000,00
E	2017	27/10/17	2263	1.01	2.01.03.02.999.01	0873.999	C.N.R.S. CNRS SCTD 3148	SUPPLY OF SCIENTIFIC INSTRUMENT FOR SOIL CO2 FLUX DETERMINATION	10.000,00
E	2017	31/12/17	3673	1.01	2.01.01.02.999.01	0876.999	REGIONE LAZIO	da incassare	13.120,20
E	2017	31/12/17	3666	1.01	2.01.01.01.013.01	0877.999	INSTITUTE OF GEOLOGY AND GEOPHYSICS, CHINESE ACADEMY OF SCIENCES	da incassare	22.466,50
E	2017	31/12/17	3657	1.01	2.01.01.01.001.02	0880.999	MINISTERO AFFARI ESTERI	da incassare	94.156,00
E	2017	31/12/17	3650	1.01	2.01.01.01.003.01	0885.999	DIPARTIMENTO PROTEZIONE CIVILE	da incassare	100.064,00
E	2017	31/12/17	3654	1.01	2.01.05.01.001.01	0886.999	COMUNITA' EUROPEA	da incassare	53.000,00
E	2017	31/12/17	3685	1.01	2.01.05.01.001.01	0656.999	STAATSOBERKASSE BAYERN	PROGETTO VERTIGO LUDWIG-MAXIMILIANS- UNIVERSITAET MUENCHEN CC. N. 231	29.082,19
E	2017	14/02/17	209	1.01	2.01.03.02.999.01	0657.999	CO.L.MAR. S.r.l.	Consulenze attività specialistiche supporto a acquisizione e elaborazione di misure geofisiche 2016	2.889,67
E	2016	31/12/16	1791	1.01	2.01.01.01.013.01	0660.999	OGS	da incassare	4.280,00
E	2017	31/12/17	3688	1.01	2.01.01.01.003.01	0304.020	Presidenza Consiglio dei Minis	Saldo Convenzione B 2017	391.560,00
E	2015	31/12/15	2310	1.01	2.01.01.01.003.01	0304.999	Presidenza Consiglio dei Minis	Saldo convenzione A e B2 2015	996.782,18
E	2017	31/12/17	3690	1.01	2.01.01.01.003.01	0304.999	Presidenza Consiglio dei Minis	Saldo Convenzione B2 2017	1.176.490,00
E	2016	31/12/16	1739	1.01	2.01.01.01.003.01	0304.999	Presidenza Consiglio dei Minis	Saldo convenzione B2 2016	1.970.420,00
E	2017	31/12/17	3689	1.01	2.01.01.01.003.01	0304.999	Presidenza Consiglio dei Minis	Saldo Convenzione A 2017	8.558.400,00
E	2016	31/12/16	1738	1.01	2.01.01.01.003.01	0304.999	Presidenza Consiglio dei Minis	Saldo convenzione A 2016	9.874.950,00
E	2013	31/12/13	2601	1.01	2.01.01.02.999.01	0312.999	REGIONE SICILIA	da incassare	78.141,27
E	2016	06/09/16	1709	1.01	2.01.03.02.999.01	0349.999	COMUNE DI PONZA	Rilevi geofisici eseguiti sulla ex discarica di Monte Pagliaro - Ponza	13.000,00
E	2017	20/11/17	2688	1.07	9.01.99.99.999.02	9999.999	CALDERONI GIOVANNA	Anticipi di missione - Roma 2 CALDERONI GIOVANNA	2.077,00
E	2017	13/04/17	534	1.07	9.01.99.99.999.02	9999.999	CESARONI CLAUDIO	Anticipi di missione - Roma 2 CESARONI CLAUDIO	2.163,00
E	2017	31/12/17	3637	1.01	9.01.01.02.001	9999.999	INGV - AMMINISTRAZIONE CENTRAL	ANNO 2017: INTEGRAZIONE RITENUTE IVA SU FATTURE PASSIVE	200.259,80
E	2017	31/12/17	3659	1.01	2.01.05.01.001.01	0730.999	ASI Agenzia Spaziale Italiana	da incassare	30.943,25
E	2016	31/12/16	1797	1.01	2.01.05.01.999.	0730.999	ASI Agenzia Spaziale Italiana	da incassare	36.925,50
E	2015	31/12/15	2296	1.01	2.01.01.01.001.02	0731.999	MINISTERO DELL' ISTRUZIONE, DELL'UNIVERSITA' E DELLA RICERCA SCIENTIFICA	da incassare	64.203,00
E	2015	31/12/15	2289	1.01	2.01.03.02.999.01	0738.999	EUROPEAN SPACE AGENCY (ESA)	da incassare	815,00
E	2016	31/12/16	1798	1.01	2.01.03.02.999.01	0738.999	EUROPEAN SPACE AGENCY (ESA)	da incassare	1.246,00

	2017	31/12/17	3670	1.01	2.01.03.02.999.01	0738.999	EUROPEAN SPACE AGENCY (ESA)	da incassare	16.757,75
E	2017	31/12/17	3376	1.01	3.05.02.03.008.	9999.999	DI PONZIO ANGELO	recuperi su integrazione stipendio Dicembre 2017 del dip. Di onzio Angelo per rettifica trattenuta pignoramento	0,88
E	2017	20/10/17	2165	1.01	3.05.02.03.008.	9999.999	CREA	Rimborso costi gestione Mensa/Bar periodo 01/01/2014 - 30/04/2014	16.851,18
E	2016	31/12/16	1766	1.01	3.05.02.03.008.	9999.999	DIVERSI	Rimborso personale comandato 2016	21.985,56
E	2017	09/11/17	2488	1.01	3.05.02.03.008.	9999.999	CENTRO EUROMED, CAMB.TI CLIMAT	ANNO 2017-II° SEMESTRE: RIMBORSO CANONE DI LOCAZIONE + SPESE CONSUMI SEDE DI BOLOGNA	94.500,00
E	2017	29/11/17	2947	1.01	2.01.01.01.001.02	0756.999	MERCATOR-OCEAN	CMEMS - Mediterranean Monitoring and Forecasting Center. Period of service: november 2017	29.945,00
E	2017	18/12/17	3206	1.01	2.01.01.01.001.02	0756.999	MERCATOR-OCEAN	Mediterranean Monitoring and Forecasting Center. Period of service: DICEMBER 2017	29.945,00
E	2017	31/12/17	3678	1.01	2.01.03.02.999.01	0758.999	TRE Altamira Information S.L.U.	da incassare	3.488,95
E	2016	28/01/16	76	1.01	2.01.01.01.013.01	0759.999	SCIENTIFIC COMMITTEE ON ANTART	SCAR support for the organisation of the EG-ANTV/OLC kickstart meeting 3-5 july 2015 INGV, Catania	458,00
E	2015	31/12/15	2276	1.01	2.01.01.01.013.01	0759.999	CNR	da incassare	3.185,04
E	2011	31/12/11	1950	1.01	2.01.01.01.001.02	0028.999	MINISTERO DELL' ISTRUZIONE, DELL'UNIVERSITA' E DELLA RICERCA SCIENTIFICA	da incassare	873.652,00
E	2015	08/07/15	988	1.01	2.01.03.02.999.01	0069.999	CNR - Dipartimento Scienze del	Prog. 069 - Rimborso spese missione Auckland Dr. Meloni e Dr. Canditi	4.717,99
E	2017	31/12/17	3681	1.01	2.01.01.01.001.02	0147.999	MINISTERO AFFARI ESTERI	da incassare	13.875,00
E	2012	31/12/12	2225	1.01	2.01.03.02.999.01	0507.999	Tampieri Energie S.r.l.	da incassare	13.667,00
E	2017	31/12/17	3680	1.01	2.01.01.02.999.01	0515.999	REGIONE MARCHE Centro Funziona	da incassare	24.614,55
E	2012	31/12/12	2228	1.01	2.01.01.02.999.01	0520.999	REGIONE MOLISE	da incassare	5.000,00
E	2013	31/12/13	2607	1.01	2.01.01.02.999.01	0520.999	REGIONE MOLISE	da incassare	10.000,00
E	2017	31/12/17	3672	1.01	2.01.01.02.999.01	0520.999	REGIONE MOLISE	da incassare	14.000,00
E	2015	31/12/15	2286	1.01	2.01.01.02.999.01	0520.999	REGIONE MOLISE	da incassare	16.000,00
E	2017	31/12/17	3647	1.01	2.01.01.01.001.02	0889.999	Ministero dello Sviluppo Econo	da incassare	198.120,00
E	2017	31/12/17	3664	1.01	2.01.05.01.001.01	0891.999	COMUNITA' EUROPEA	da incassare	23.008,00
E	2017	27/11/17	2938	1.04	9.01.99.99.999.02	9999.999	INGUAGGIATO SALVATORE	Anticipi di missione - Palermo INGUAGGIATO SALVATORE	2.800,00
E	2017	22/05/17	789	1.02	9.01.99.99.999.02	9999.999	CARLINO STEFANO	RECUPERO ANTICIPO su MISSIONE A STROMBOLI DEL 24/03/2017	6,90
E	2017	13/06/17	914	1.02	9.01.99.99.999.02	9999.999	LO BASCIO MARGHERITA	Anticipi di missione - Osservatorio Vesuviano LO BASCIO MARGHERITA	14,50
E	2017	13/06/17	912	1.02	9.01.99.99.999.02	9999.999	DUILIO DIANA	RECUPERO ANTICIPO su MISSIONE A L'AQUILA DEL 26/06/2017	27,57
E	2017	22/05/17	796	1.02	9.01.99.99.999.02	9999.999	ROMANO PIERDOMENICO	RECUPERO ANTICIPO su MISSIONE A STROMBOLI DEL 24/03/2017	31,63
E	2017	22/05/17	793	1.02	9.01.99.99.999.02	9999.999	DI LIETO BELLINA	RECUPERO ANTICIPO su MISSIONE A STROMBOLI DEL 24/03/2017	44,33
E	2017	14/06/17	932	1.02	9.01.99.99.999.02	9999.999	CAPUTO ANTONIO	Anticipi di missione - Osservatorio Vesuviano CAPUTO ANTONIO	67,90
E	2017	25/09/17	1910	1.02	9.01.99.99.999.02	9999.999	TAMMARO UMBERTO	Anticipi di missione - Osservatorio Vesuviano TAMMARO UMBERTO	140,00
E	2017	17/10/17	2135	1.02	9.01.99.99.999.02	9999.999	TAMMARO UMBERTO	Anticipi di missione - Osservatorio Vesuviano TAMMARO UMBERTO	210,00
E	2017	22/09/17	1833	1.02	9.01.99.99.999.02	9999.999	DOLCE MARIO	Anticipi di missione - Osservatorio Vesuviano DOLCE MARIO	220,00
E	2017	22/09/17	1834	1.02	9.01.99.99.999.02	9999.999	TAMMARO UMBERTO	Anticipi di missione - Osservatorio Vesuviano TAMMARO UMBERTO	270,00
E	2017	22/09/17	1835	1.02	9.01.99.99.999.02	9999.999	DE MARTINO PROSPERO	Anticipi di missione - Osservatorio Vesuviano DE MARTINO PROSPERO	270,00
E	2017	02/11/17	2300	1.02	9.01.99.99.999.02	9999.999	SEPE VINCENZO	Anticipi di missione - Osservatorio Vesuviano SEPE VINCENZO	270,00
E	2017	02/11/17	2301	1.02	9.01.99.99.999.02	9999.999	MELE GIULIANA ROSARIA	Anticipi di missione - Osservatorio Vesuviano MELE GIULIANA ROSARIA	270,00
E	2017	20/11/17	2691	1.02	9.01.99.99.999.02	9999.999	DI LIETO BELLINA	Anticipi di missione - Osservatorio Vesuviano DI LIETO BELLINA	540,00
E	2017	20/11/17	2692	1.02	9.01.99.99.999.02	9999.999	ROMANO PIERDOMENICO	Anticipi di missione - Osservatorio Vesuviano ROMANO PIERDOMENICO	540,00
E	2017	22/11/17	2789	1.02	9.01.99.99.999.02	9999.999	PELUSO ROSARIO	Anticipi di missione - Osservatorio Vesuviano PELUSO ROSARIO	540,00
E	2017	01/08/17	1257	1.02	9.01.99.99.999.02	9999.999	NAVE ROSELLA	Anticipi di missione - Osservatorio Vesuviano NAVE ROSELLA	650,00
E	2017	20/11/17	2690	1.02	9.01.99.99.999.02	9999.999	ORAZI MASSIMO	Anticipi di missione - Osservatorio Vesuviano ORAZI MASSIMO	730,00
E	2017	08/05/17	662	1.02	9.01.99.99.999.02	9999.999	RICCIARDI GIUSEPPE	Anticipi di missione - Osservatorio Vesuviano RICCIARDI GIUSEPPE	1.200,00
E	2017	05/12/17	3069	1.02	9.01.99.99.999.02	9999.999	SOMMA RENATO	Anticipi di missione - Osservatorio Vesuviano SOMMA RENATO	1.560,00
E	2017	14/11/17	2582	1.02	9.01.99.99.999.02	9999.999	DE CESARE WALTER	Anticipi di missione - Osservatorio Vesuviano DE CESARE WALTER	1.800,00
E	2017	14/11/17	2581	1.02	9.01.99.99.999.02	9999.999	MARTINI MARCELLO	Anticipi di missione - Osservatorio Vesuviano MARTINI MARCELLO	2.200,00
E	2017	28/06/17	1031	1.02	9.01.99.99.999.02	9999.999	ISAIA ROBERTO	Anticipi di missione - Osservatorio Vesuviano ISAIA ROBERTO	2.900,00
E	2016	25/10/16	1303	1.07	9.01.99.99.999.02	9999.999	DI CAPUA GIUSEPPE	Anticipi di missione - Roma 2 DI CAPUA GIUSEPPE	15,30
E	2016	25/10/16	1304	1.07	9.01.99.99.999.02	9999.999	PEPPOLONI SILVIA	Anticipi di missione - Roma 2 PEPPOLONI SILVIA	23,47
E	2016	25/10/16	1302	1.07	9.01.99.99.999.02	9999.999	MUSCARI GIOVANNI	Anticipi di missione - Roma 2 MUSCARI GIOVANNI	41,13
E	2017	11/05/17	687	1.07	9.01.99.99.999.02	9999.999	DE RITIS RICCARDO	Anticipi di missione - Roma 2 DE RITIS RICCARDO	94,84
E	2017	20/11/17	2689	1.07	9.01.99.99.999.02	9999.999	DI CAPUA GIUSEPPE	Anticipi di missione - Roma 2 DI CAPUA GIUSEPPE	140,00
E	2017	22/08/17	1373	1.07	9.01.99.99.999.02	9999.999	ALFONSI LUCILLA	Anticipi di missione - Roma 2 ALFONSI LUCILLA	147,00
E	2016	09/05/16	379	1.07	9.01.99.99.999.02	9999.999	VAGNI RICCARDO	Anticipi di missione - Roma 2 VAGNI RICCARDO	185,00
E	2017	22/08/17	1370	1.07	9.01.99.99.999.02	9999.999	LEPIDI STEFANIA	Anticipi di missione - Roma 2 LEPIDI STEFANIA	264,00
E	2017	22/08/17	1371	1.07	9.01.99.99.999.02	9999.999	CAFARELLA LILI	Anticipi di missione - Roma 2 CAFARELLA LILI	264,00
E	2017	22/08/17	1374	1.07	9.01.99.99.999.02	9999.999	BIASINI FULVIO	Anticipi di missione - Roma 2 BIASINI FULVIO	264,00
E	2017	22/08/17	1375	1.07	9.01.99.99.999.02	9999.999	MICONI MASSIMO	Anticipi di missione - Roma 2 MICONI MASSIMO	264,00
E	2017	23/10/17	2190	1.07	9.01.99.99.999.02	9999.999	BERANZOLI LAURA	Anticipi di missione - Roma 2 BERANZOLI LAURA	271,00
E	2017	07/09/17	1571	1.07	9.01.99.99.999.02	9999.999	ROMANO VINCENZO	Anticipi di missione - Roma 2 ROMANO VINCENZO	506,00
E	2017	22/08/17	1376	1.07	9.01.99.99.999.02	9999.999	BIASINI FULVIO	Anticipi di missione - Roma 2 BIASINI FULVIO	725,00
E	2017	22/08/17	1377	1.07	9.01.99.99.999.02	9999.999	MICONI MASSIMO	Anticipi di missione - Roma 2 MICONI MASSIMO	725,00
E	2017	09/06/17	895	1.07	9.01.99.99.999.02	9999.999	LEPIDI STEFANIA	Anticipi di missione - Roma 2 LEPIDI STEFANIA	872,00
E	2017	12/09/17	1617	1.07	9.01.99.99.999.02	9999.999	ETIOPE GIUSEPPE	Anticipi di missione - Roma 2 ETIOPE GIUSEPPE	883,00
E	2017	20/11/17	2715	1.07	9.01.99.99.999.02	9999.999	DI GIOVAMBATTISTA RITA	Anticipi di missione - Roma 2 DI GIOVAMBATTISTA RITA	1.005,00
E	2017	28/03/17	443	1.07	9.01.99.99.999.02	9999.999	PICARD JOHN	Anticipi di missione - Roma 2 PICARD JOHN	1.126,00

E	2017	24/10/17	2216	1.07	9.01.99.99.999.02	9999.999	PEZZOPANE MICHAEL	Anticipi di missione - Roma 2 PEZZOPANE MICHAEL	1.225,00
E	2017	24/10/17	2217	1.07	9.01.99.99.999.02	9999.999	PIETRELLA MARCO	Anticipi di missione - Roma 2 PIETRELLA MARCO	1.225,00
E	2017	27/11/17	2934	1.07	9.01.99.99.999.02	9999.999	LO BUE NADIA	Anticipi di missione - Roma 2 LO BUE NADIA	1.258,00
E	2017	13/04/17	533	1.07	9.01.99.99.999.02	9999.999	DE FRANCESCHI GIORGIANA	Anticipi di missione - Roma 2 DE FRANCESCHI GIORGIANA	1.636,00
E	2017	18/10/17	2151	1.07	9.01.99.99.999.02	9999.999	MUSCARI GIOVANNI	Anticipi di missione - Roma 2 MUSCARI GIOVANNI	1.676,00
E	2017	13/04/17	531	1.07	9.01.99.99.999.02	9999.999	ALFONSI LUCILLA	Anticipi di missione - Roma 2 ALFONSI LUCILLA	1.878,00
E	2017	17/07/17	1125	1.07	9.01.99.99.999.02	9999.999	ROMANO VINCENZO	Anticipi di missione - Roma 2 ROMANO VINCENZO	1.920,00
E	2009	30/03/09	978	1.01	3.01.01.01.999.	9999.999	EDITRICE COMPOSITORI S.R.L.	Volumi in coedizione dal 01/01/2007 al 31/12/2007	383,00
E	2016	24/05/16	480	1.01	3.01.01.01.999.	9999.999	LE NOVE MUSE EDITRICE DI GUERR	Contratto di edizione del 16 dic 2010 e del 7 nov. 2013	454,57
E	2009	30/03/09	980	1.01	3.01.01.01.999.	9999.999	EDITRICE COMPOSITORI S.R.L.	Volumi in coedizione dal 01/01/2008 al 31/12/2008	460,49
E	2009	30/03/09	976	1.01	3.01.01.01.999.	9999.999	EDITRICE COMPOSITORI S.R.L.	Volumi in coedizione dal 01/01/2006 al 31/12/2006	847,70
E	2009	30/03/09	974	1.01	3.01.01.01.999.	9999.999	EDITRICE COMPOSITORI S.R.L.	Volumi in coedizione dal 01/01/2005 al 31/12/2005	1.299,50
E	2009	30/03/09	970	1.01	3.01.01.01.999.	9999.999	EDITRICE COMPOSITORI S.R.L.	Volumi in coedizione dal 01/01/2003 al 31/12/2003	2.435,80
E	2009	30/03/09	972	1.01	3.01.01.01.999.	9999.999	EDITRICE COMPOSITORI S.R.L.	Volumi in coedizione dal 01/01/2004 al 31/12/2004	2.551,90
E	2017	31/12/17	3638	1.01	9.01.03.01.001	9999.999	Collalti Osvaldo	RESTITUZIONE RITENUTA D'ACCONTO ERRONEAMENTE CORRISPONDA AL DOTT. OSVALDO COLLALTI	456,73
E	2017	31/12/17	3639	1.01	9.01.03.01.001	9999.999	TEDESCHINI FEDERICO	ritenuta erariale parcella Avv. Tedeschini (mandato n.1922 del 2016 pagato al netto della ritenuta d'acconto, versata con ravvedimento operoso nel 2017 con mandato n.1688)	6.274,07
E	2016	06/12/16	1584	1.03	9.01.99.99.999.02	9999.999	GOMEZ CAPERA AUGUSTO ANTON	Anticipi di missione - Milano GOMEZ CAPERA AUGUSTO ANTON	486,87
E	2015	21/10/15	1556	1.06	9.01.99.99.999.02	9999.999	PISCHIUTTA MARTA	Anticipi di missione - Roma PISCHIUTTA MARTA	77,00
E	2017	15/11/17	2598	1.06	9.01.99.99.999.02	9999.999	ROSELLI PAMELA	Anticipi di missione - Roma ROSELLI PAMELA	413,00
E	2017	21/11/17	2741	1.06	9.01.99.99.999.02	9999.999	MARIUCCI M.TERESA	Anticipi di missione - Roma MARIUCCI M.TERESA	415,00
E	2017	20/11/17	2683	1.06	9.01.99.99.999.02	9999.999	MURRU MAURA	Anticipi di missione - Roma MURRU MAURA	420,00
E	2017	18/10/17	2143	1.06	9.01.99.99.999.02	9999.999	CALDERONI GIOVANNA	Anticipi di missione - Roma CALDERONI GIOVANNA	500,00
E	2017	16/11/17	2638	1.06	9.01.99.99.999.02	9999.999	AKINCI AYBIGE	Anticipi di missione - Roma AKINCI AYBIGE	585,00
E	2017	24/11/17	2813	1.06	9.01.99.99.999.02	9999.999	MARZOCCHI WARNER	Anticipi di missione - Roma MARZOCCHI WARNER	819,00
E	2017	01/12/17	2970	1.06	9.01.99.99.999.02	9999.999	MONTONE PAOLA	Anticipi di missione - Roma MONTONE PAOLA	819,00
E	2017	04/12/17	3050	1.06	9.01.99.99.999.02	9999.999	QUATTROCCHI FEDORA	Anticipi di missione - Roma QUATTROCCHI FEDORA	826,00
E	2017	15/11/17	2599	1.06	9.01.99.99.999.02	9999.999	QUATTROCCHI FEDORA	Anticipi di missione - Roma QUATTROCCHI FEDORA	1.000,00
E	2017	09/10/17	1999	1.06	9.01.99.99.999.02	9999.999	MARIUCCI M.TERESA	Anticipi di missione - Roma MARIUCCI M.TERESA	1.026,00
E	2017	15/11/17	2808	1.06	9.01.99.99.999.02	9999.999	STALLONE ANGELA	Anticipi di missione - Roma STALLONE ANGELA	1.100,00
E	2017	19/10/17	2160	1.06	9.01.99.99.999.02	9999.999	ROSELLI PAMELA	Anticipi di missione - Roma ROSELLI PAMELA	1.106,00
E	2017	05/06/17	865	1.06	9.01.99.99.999.02	9999.999	MONTONE PAOLA	Anticipi di missione - Roma MONTONE PAOLA	1.437,00
E	2017	05/06/17	868	1.06	9.01.99.99.999.02	9999.999	MARZOCCHI WARNER	Anticipi di missione - Roma MARZOCCHI WARNER	1.437,00
E	2017	19/10/17	2159	1.06	9.01.99.99.999.02	9999.999	AKINCI AYBIGE	Anticipi di missione - Roma AKINCI AYBIGE	1.564,00
E	2017	21/11/17	2742	1.06	9.01.99.99.999.02	9999.999	LORITO STEFANO	Anticipi di missione - Roma LORITO STEFANO	1.620,00
E	2017	04/12/17	2977	1.06	9.01.99.99.999.02	9999.999	BASILI ROBERTO	Anticipi di missione - Roma BASILI ROBERTO	1.700,00
E	2017	13/11/17	2568	1.06	9.01.99.99.999.02	9999.999	SPAGNUOLO ELENA	Anticipi di missione - Roma SPAGNUOLO ELENA	1.750,00
E	2017	04/12/17	2978	1.06	9.01.99.99.999.02	9999.999	MAESANO FRANCESCO EMANUELE	Anticipi di missione - Roma MAESANO FRANCESCO EMANUELE	1.880,00
E	2017	21/11/17	2743	1.06	9.01.99.99.999.02	9999.999	ROMANO FABRIZIO	Anticipi di missione - Roma ROMANO FABRIZIO	2.030,00
E	2017	06/11/17	2438	1.06	9.01.99.99.999.02	9999.999	PISCHIUTTA MARTA	Anticipi di missione - Roma PISCHIUTTA MARTA	2.100,00
E	2017	21/11/17	2744	1.06	9.01.99.99.999.02	9999.999	SCALA ANTONIO	Anticipi di missione - Roma SCALA ANTONIO	2.170,00
E	2017	18/09/17	1702	1.06	9.01.99.99.999.02	9999.999	MURRU MAURA	Anticipi di missione - Roma MURRU MAURA	2.192,00
E	2017	29/11/17	2949	1.06	9.01.99.99.999.02	9999.999	SPASSIANI ILARIA	Anticipi di missione - Roma SPASSIANI ILARIA	2.200,00
E	2017	27/10/17	2268	1.06	9.01.99.99.999.02	9999.999	MALAGNINI LUCA	Anticipi di missione - Roma MALAGNINI LUCA	2.300,00
E	2017	27/11/17	2920	1.06	9.01.99.99.999.02	9999.999	FALCONE GIUSEPPE	Anticipi di missione - Roma FALCONE GIUSEPPE	2.460,00
E	2006	08/08/06	1.011E+09	1.01	2.01.01.01.001.02	0002.999	MINISTERO DELL' ISTRUZIONE, DELL'UNIVERSITA' E DELLA RICERCA SCIENTIFICA	CESIS	505.936,29
E	2010	30/11/10	3719	1.01	2.01.03.02.999.01	0452.999	Intini Angelo S.r.l.	contratto Intini S.p.a.-Ingv	3.300,00
E	2010	21/09/10	3196	1.01	2.01.03.02.999.01	0452.999	Intini Angelo S.r.l.	Consulenza monitoraggio Vico Equeuse	9.900,00
E	2011	22/04/11	523	1.01	2.01.01.01.013.01	0499.999	CNR IAMC	importo totale	17.500,00
E	2015	31/12/15	2309	1.01	2.01.01.01.001.02	0546.999	MINISTERO DELL' ISTRUZIONE, DELL'UNIVERSITA' E DELLA RICERCA SCIENTIFICA	da incassare	1.208.359,74
E	2014	31/12/14	2558	1.01	2.01.01.01.001.02	0546.999	MINISTERO DELL' ISTRUZIONE, DELL'UNIVERSITA' E DELLA RICERCA SCIENTIFICA	da incassare	1.352.346,00
E	2015	31/12/15	2308	1.01	2.01.01.01.001.02	0583.999	MINISTERO DELL' ISTRUZIONE, DELL'UNIVERSITA' E DELLA RICERCA SCIENTIFICA	da incassare	91.118,27
E	2013	25/11/13	2278	1.01	2.01.01.02.008.01	0635.999	Dipartimento Ingegneria e Geol Uni" D'Annunzio"	Contratto INGE0 - INGV	4.918,03
E	2016	31/12/16	1792	1.01	2.01.01.01.001.02	0643.999	MEDITERRANEAN TRADING SHIPPING	da incassare	807.435,00
E	2017	31/12/17	3671	1.01	2.01.05.01.001.01	0678.999	INTERNATIONAL CONSORTIUM FOR A	da incassare	16.607,00
E	2016	31/12/16	1784	1.01	2.01.01.01.013.01	0686.999	CNR DIP.SCIENZE DEL SISTEMA TE	da incassare	12.767,92
E	2014	31/12/14	2576	1.01	2.01.01.02.999.01	0689.999	EUROBUILDING S.P.A.	da incassare	100.000,00
E	2017	31/12/17	3684	1.01	2.01.05.01.001.01	0708.999	The University of Manchester	New Outlook on seismic faults: From Earthquake nucleation to arrest	169.211,00
E	2016	15/11/16	1461	1.01	2.01.05.01.999.	0708.999	EPFL ENAC IIC LEMR	Vostro ordine n. 0964-1 del 2/11/2016 Resp. coll Chiara Cornelio	456,50
E	2014	31/12/14	2580	1.01	2.01.01.01.013.01	0710.999	CNR IREA	da incassare	4.500,00
E	2017	29/03/17	991	1.01	2.01.01.02.999.01	0748.999	COMUNE di Guidonia Montecelio	Esecuzione indagini geofisiche nel territorio del Comune di Guidonia	467,00
E	2016	31/12/16	1781	1.01	2.01.01.02.999.01	0748.999	COMUNE di Guidonia Montecelio	da incassare	3.783,00
E	2016	03/05/16	368	1.01	2.01.03.02.999.01	0755.999	European Space Research and Te	Payment Request (PR) of 40% for Contract No. 40001113862/15/NL/MP: Swarm+Innovation SAFE	14.995,00
E	2017	31/12/17	3655	1.01	2.01.01.01.001.02	0781.999	MINISTERO DELL' ISTRUZIONE, DELL'UNIVERSITA' E DELLA RICERCA SCIENTIFICA	da incassare	66.422,00
E	2016	31/12/16	1778	1.01	2.01.01.01.001.02	0781.999	MINISTERO DELL' ISTRUZIONE, DELL'UNIVERSITA' E DELLA RICERCA SCIENTIFICA	da incassare	68.497,00
E	2017	31/12/17	3682	1.01	2.01.05.01.001.01	0783.999	COMMISSIONE EUROPEA-BRUXELLES	da incassare	62.016,00
E	2017	31/12/17	3665	1.01	2.01.05.01.001.01	0785.999	COMMISSIONE EUROPEA-BRUXELLES	da incassare	23.000,00
E	2016	31/12/16	1777	1.01	2.01.01.02.999.01	0790.999	Regione Liguria	da incassare	23.000,00
E	2017	31/12/17	3653	1.01	2.01.01.02.999.01	0790.999	Regione Liguria	da incassare	50.000,00
E	2017	31/12/17	3661	1.01	2.01.03.02.999.01	0800.999	TELESPAZIO S.P.A.	da incassare	33.498,50
E	2017	31/12/17	3674	1.01	2.01.03.02.999.01	0804.999	TERRADUE SRL	da incassare	12.359,00
E	2016	31/12/16	1774	1.01	2.01.01.01.001.02	0806.999	MINISTERO DIFESA, STABILIMENTO	da incassare	21.885,00
E	2017	31/12/17	3652	1.01	2.01.01.01.001.02	0806.999	MINISTERO DIFESA, STABILIMENTO	da incassare	47.748,50
E	2017	13/12/17	3190	1.01	2.01.03.02.999.01	0833.999	ACOSSET SPA	C.TTO ACOSSET-INGV: Attività di ricerca indagini geof. area di Contrada Piano Bello - Valle del Bove SALDO DEL 10% SUL TOTALE PREVISTO	7.000,00
E	2017	25/07/17	1202	1.01	2.01.03.02.999.01	0833.999	ACOSSET SPA	Attività di ricerca indagini geofisiche area di Contrada Bello - Valle del Bove	14.000,00

E	2017	21/11/17	2734	1.01	2.01.03.02.999.01	0833.999	ACOSSET SPA	C.TTO ACOSSET-INGV: Attività di ricerca indagini geofisiche area di Contrada Bello - Valle del Bove	14.000,00
E	2017	28/11/17	2943	1.01	2.01.03.02.999.01	0833.999	ACOSSET SPA	C.TTO ACOSSET-INGV: Attività di ricerca indagini geof. area di Contrada Piano Bello - Valle del Bove	14.000,00
E	2017	31/12/17	3648	1.01	2.01.01.02.999.01	0844.999	REGIONE SICILIA DIP. REGIONALE P.C.	da incassare	130.079,60
E	2017	30/11/17	2965	1.01	2.01.01.02.999.01	0845.999	COMUNE DELL'AQUILA - MINISTERO DELL' ISTRUZIONE, DELL'UNIVERSITA' E DELLA RICERCA SCIENTIFICA	50 % DEI COSTI STIMATI PER REALIZZAZIONE ATTIVITA' INDICATE ALL'ART 2 CONVENZIONE COMUNE AQUILA	10.000,00
E	2017	31/12/17	3677	1.01	2.01.01.01.001.02	0846.999		da incassare	4.110,00
E	2017	23/06/17	1020	1.01	2.01.01.01.013.01	0847.999	ISTITUTO NAZIONALE DI FISICA N	CORRISPETTIVO PER RIUNIONE DI AVANZAMENTO1 PROGETTO LIMADOU	40.000,00
E	2017	31/12/17	3691	1.01	2.01.01.01.001.02	0850.999	OGS	Contributo realizzazione progetto premiale 2014 Fastmit	295.000,00
E	2017	31/12/17	3675	1.01	2.01.01.02.008.01	0855.999	CONSORZIO RELUIS	da incassare	9.700,00
E	2017	31/12/17	3660	1.01	2.01.05.01.001.01	0857.999	COMMISSION EUROPEAN -Joint Res	da incassare	32.977,71
E	2016	31/12/16	1736	1.01	2.01.01.01.001.01	9999.999	MINISTERO DELL' ISTRUZIONE, DELL'UNIVERSITA' E DELLA RICERCA SCIENTIFICA	Quota Premiale 2016 copertura spese di funzionamento	2.050.000,00
E	2017	09/11/17	2481	1.01	3.01.02.01.999.	9999.999	EUROMATIC	ANNO 2017: CANONE II° SEMESTRE	6.374,00
E	2017	10/11/17	2517	1.01	3.01.03.02.002.	9999.999	BIBBI BAR CAPUTO BARBARA	Canone locazione Servizio bar e buffet freddo - III-IV TRIMESTRE 2017	2.558,32
E	2017	31/03/17	460	1.01	3.01.03.02.002.	9999.999	Vodafone Omnitel NV	Contratto di ospitalità di immobile destinato ad uso diverso dell'abitazione	11.012,63
E	2015	31/12/15	2272	1.01	5.03.03.99.999.	9999.999	GENERALI INA ASSITALIA	Da incassare per personale cessato nel 2015 (al netto dell'accertamento 2600/2013)	14.927,43
E	2016	31/12/16	1771	1.01	5.03.03.99.999.	9999.999	GENERALI INA ASSITALIA	Da incassare per personale cessato nel 2016	18.295,07
E	2017	31/12/17	3692	1.01	5.03.03.99.999.	9999.999	GENERALI INA ASSITALIA	Da incassare per personale cessato nel 2017	349.047,03
E	2017	31/12/17	3526	1.01	9.01.99.99.999.01	9999.999	SKY ITALIA SRL	rimborso IVA erroneamente versata con rid bancario	12,54
E	2017	31/12/17	3525	1.01	9.01.99.99.999.01	9999.999	SOCIETA' ELETTRICA LIPARESE SN	rimborso IVA erroneamente versata con rid bancario	189,04
E	2014	31/12/14	2520	1.01	9.01.99.99.999.01	9999.999	ORION SRL	restituzione doppio pagamento	420,90
E	2015	30/12/15	2065	1.01	9.01.99.99.999.01	9999.999	CENTRO EUROMED. CAMB.TI CLIMAT	CONGUAGLIO 2014 LOCAZIONE FIMIT CMCC	4.346,34
E	2017	31/12/17	3683	1.01	9.01.99.99.999.01	9999.999	VODAFONE OMNITEL S.P.A.	RESTITUZIONE IVA ERRONEAMENTE PAGATA NON IN SPLIT PAYMENT	10.663,32
E	2016	31/12/16	1765	1.01	9.01.99.99.999.01	9999.999	DIVERSI	Rimborsi personale comandato 2016	13.266,03
E	2017	31/12/17	3634	1.01	9.01.99.99.999.01	9999.999	VODAFONE OMNITEL S.P.A.	RESTITUZIONE IVA ERRONEAMENTE PAGATA NON IN SPLIT PAYMENT	27.319,32
E	2013	13/12/13	2414	1.01	9.01.99.99.999.01	9999.999	HELLENIC CENTRE FOR MARINE RES	RESTITUZIONE INTEGRAZIONE DEPOSITO BANCARIO PER CONTR.	45.127,00
E	2017	31/12/17	3635	1.01	9.01.99.99.999.01	9999.999	DIVERSI	EMOLUMENTI PERS. INGV IN POSIZIONE DI COMANDO 2017	317.747,51
E	2007	31/12/07	3388	1.01	9.02.04.02.001.	9999.999	SOCIETA' CATTOLICA DI ASSICURA	POLIZZA PER CAUZIONE A FAVORE REGIONE SICILIA PERIODO 29/07/07-29/07/08	108,28
E	2007	31/12/07	3386	1.01	9.02.04.02.001.	9999.999	SOCIETA' CATTOLICA DI ASSICURA	POLIZZA FIDEI.IUSSORIA A FAVORE DELLA REGIONE SICILIA	118,00
E	2007	31/12/07	3385	1.01	9.02.04.02.001.	9999.999	AUTOSTRADE S.P.A.	cauzione 2 TELEPASS TG.CT 869 VF e TG.DF 491 RG AUTOMEZZI GROT.TAMINARDA E SEDE INGV	150,00
E	2008	22/10/08	2730	1.01	9.02.04.02.001.	9999.999	AUTOSTRADE S.P.A.	DEPOSITO CAUZIONALE TELEPASS DISCOVERY ZA 927 YZ AUTOPARCO S BRIZZOLARA	150,00
E	2008	22/10/08	2731	1.01	9.02.04.02.001.	9999.999	AUTOSTRADE S.P.A.	DEPOSITO CAUZIONALE TELEPASS NISSAN DN253PJ DOTAZIONE AUTOMEZZO SEDE MILANO	150,00
E	2009	31/12/09	4308	1.01	9.02.04.02.001.	9999.999	AUTOSTRADE S.P.A.	DEPOSITO CAUZIONALE 1 TELEPASS MAZDA PICKUP DS830MX AUOVEICOLO SEZ. O.V. NAPOLI	150,00
E	2011	31/12/11	1961	1.01	9.02.04.02.001.	9999.999	AUTOSTRADE S.P.A.	S BRIZZOLARA VERSAMENTO DEP.CAUZIONALE 1 TELEPASS FIAT 16 TARGA EF 612 ZG SEDE DI ROMA	150,00
E	2016	31/12/16	1764	1.01	9.02.04.02.001.	9999.999	AGENZIA DEL DEMANIO - DIREZION	restituzione deposito a cauzione	240,00
E	2008	22/10/08	2727	1.01	9.02.04.02.001.	9999.999	AUTOSTRADE S.P.A.	DEPOSITO CAUZIONALE N.2 TELEPASS AUTOMEZZI INGV NISSAN DN 857 XC DISCOVERY ZA 906 YZ	300,00
E	2009	31/12/09	4309	1.01	9.02.04.02.001.	9999.999	AUTOSTRADE S.P.A.	DEPOSITO CAUZIONALE C/CVACARD 430784920 PASSATD782KG (SP) FIAT 16 DX481CJ(AQUILA)	300,00
E	2009	31/12/09	4310	1.01	9.02.04.02.001.	9999.999	AUTOSTRADE S.P.A.	DEPOSITO CAUZIONALE RILASCIO 2 TELEPASS AUTOPARCO DY458YZ PORTOVENERE, ZA 407 ZA RETE MOBILE	300,00
E	2010	31/12/10	3912	1.01	9.02.04.02.001.	9999.999	AUTOSTRADE S.P.A.	depositi a cauzione	300,00
E	2007	31/12/07	3387	1.01	9.02.04.02.001.	9999.999	AUTOSTRADE S.P.A.	DEP. CAUZ. 3 TELEPASS FIAT DOBLO' DA 363 HZ LAND CRUISER ZA 205 TA (PA) DISCOVERY ZA 592 YZ (PV)	450,00
E	2008	31/12/08	3475	1.01	9.02.04.02.001.	9999.999	AUTOSTRADE S.P.A.	DEPOSITO CAUZIONALE N.3 TELEPASS AUTOMEZZI INGV SEDE NAPOLI E ANCONA	450,00
E	2011	31/12/11	1962	1.01	9.02.04.02.001.	9999.999	COMUNE DI MESSINA RISC.ICI	CCP CC.14063986 INT.AL COMUNE DI MESSINA DEP.CAUZIONE PER O.S.P.LAVORI OSS.MESSINA G.D'ANNA	500,00
E	2014	31/12/14	2532	1.01	9.02.04.02.001.	9999.999	UNIONE DEI COMUNI MONTANI AMIA	restituzione depositi cauzionali	540,00
E	2014	15/07/14	1264	1.01	9.02.04.02.001.	9999.999	NET.COM SRL	RIMBORSO DEPOSITO CAUZIONE PER CONNETTIVITA' SATELLITARE	2.000,00
E	2017	31/12/17	3632	1.01	9.02.04.02.001.	9999.999	TELEPASS S.P.A.	deposito cauzionale per n. 21 dispositivi Telepass per automezzi di proprietà INGV in dotazione all	3.150,00
E	2016	31/12/16	1762	1.01	9.02.04.02.001.	9999.999	BARTOLINI GIUSEPPE	deposito cauzionale	12.000,00
E	2013	14/10/13	1758	1.01	9.02.04.02.001.	9999.999	HELLENIC CENTRE FOR MARINE RES	RES.TITUZIONE QUOTA DI PARTECIPAZIONE BANDO GARA IN GRECIA	75.000,00
E	2009	30/03/09	979	1.01	9.02.05.01.001.01	9999.999	EDITRICE COMPOSITORI S.R.L.	Volumi in coedizione dal 01/01/2007 al 31/12/2007	76,60
E	2009	30/03/09	981	1.01	9.02.05.01.001.01	9999.999	EDITRICE COMPOSITORI S.R.L.	Volumi in coedizione dal 01/01/2008 al 31/12/2008	92,10
E	2009	30/03/09	977	1.01	9.02.05.01.001.01	9999.999	EDITRICE COMPOSITORI S.R.L.	Volumi in coedizione dal 01/01/2006 al 31/12/2006	169,54
E	2009	30/03/09	975	1.01	9.02.05.01.001.01	9999.999	EDITRICE COMPOSITORI S.R.L.	Volumi in coedizione dal 01/01/2005 al 31/12/2005	259,90
E	2009	30/03/09	971	1.01	9.02.05.01.001.01	9999.999	EDITRICE COMPOSITORI S.R.L.	Volumi in coedizione dal 01/01/2003 al 31/12/2003	487,16
E	2009	30/03/09	973	1.01	9.02.05.01.001.01	9999.999	EDITRICE COMPOSITORI S.R.L.	Volumi in coedizione dal 01/01/2004 al 31/12/2004	510,38
E	2017	10/11/17	2520	1.01	9.02.05.01.001.01	9999.999	BIBBI BAR CAPUTO BARBARA	IVA	562,83
E	2017	14/02/17	210	1.01	9.02.05.01.001.01	9999.999	CO.L.MAR. S.r.l.	Consulenze attività specialistiche supporto a acquisizione e elaborazione di misure geofisiche 2016	635,73
E	2010	30/11/10	3720	1.01	9.02.05.01.001.01	9999.999	Intini Angelo S.r.l.	contratto Intini S.p.a.-Ingv	660,00
E	2013	18/06/13	1135	1.01	9.02.05.01.001.01	9999.999	DATASEL SRL	Progetto SIMON - Specifiche tecniche e operative stazioni di controllo	1.050,00
E	2013	25/11/13	2279	1.01	9.02.05.01.001.01	9999.999	Dipartimento Ingegneria e Geol Uni" D'Annunzio"	Contratto INGE0 - INGV	1.081,97
E	2017	09/11/17	2482	1.01	9.02.05.01.001.01	9999.999	EUROMATIC	ANNO 2017: CANONE I° SEMESTRE	1.149,50
E	2014	10/04/14	792	1.01	9.02.05.01.001.01	9999.999	DATASEL SRL	Progetto SIMON	1.650,00
E	2010	21/09/10	3197	1.01	9.02.05.01.001.01	9999.999	Intini Angelo S.r.l.	Consulenza monitoraggio Vico Equeune	1.980,00
E	2017	31/03/17	461	1.01	9.02.05.01.001.01	9999.999	Vodafone Omnitel NV	Contratto di ospitalità di immobile destinato ad uso diverso dell'abitazione	2.422,82
E	2016	28/01/16	79	1.01	9.02.05.01.001.01	9999.999	UNIV. DEGLI STUDI DI PALERMO	Progetto DISTeM-INGV PA 2015	2.640,00
E	2014	18/12/14	2427	1.01	9.02.05.01.001.01	9999.999	DATASEL SRL	Progetto SIMON	3.300,00
E	2015	27/04/15	608	1.01	9.02.05.01.001.01	9999.999	EUROBUILDING S.P.A.	MOSSAG -Consulenze come da preventivo	6.600,00

E	2015	29/04/15	619	1.01	9.02.05.01.001.01	9999.999	EUROBUILDING S.P.A.	MOSSAG - Consulenze come da preventivo	6.600,00
E	2015	20/05/15	675	1.01	9.02.05.01.001.01	9999.999	EUROBUILDING S.P.A.	MOSSAG - Consulenze come da preventivo	6.600,00
E	2014	21/11/14	2283	1.01	9.02.05.01.001.01	9999.999	ITW & LKW Geotermia Italia SpA	Convenzione ITW&LKW Geotermia Italia - Attività primo anno	11.220,00
E	2016	17/11/16	1480	1.01	9.02.05.01.001.01	9999.999	ITW & LKW Geotermia Italia SpA	IVA	12.320,00
E	2017	27/09/17	2011	1.01	9.02.05.01.001.01	9999.999	SOTACARBO SPA	IVA SU SALDO PER IL PROGETTO DI CARATTERIZZ. DELLA FAGLIADI MATZACCARA ATTRAVERSO TOMOGRAFIA SISMICA	15.400,00
E	2016	17/11/16	1482	1.01	9.02.05.01.001.01	9999.999	ITW & LKW Geotermia Italia SpA	Saldo convenzione del 15/3/2013 - n. prot. 3095	38.222,25
E	2017	06/12/17	3078	1.08	9.01.99.99.999.02	9999.999	DEL MESE SERGIO	Anticipi di missione - CNT DEL MESE SERGIO	106,53
E	2017	21/11/17	2733	1.08	9.01.99.99.999.02	9999.999	COLASANTI GIANFRANCO	Anticipi di missione - CNT COLASANTI GIANFRANCO	156,00
E	2017	10/11/17	2536	1.08	9.01.99.99.999.02	9999.999	DI STEFANO RAFFAELE	Anticipi di missione - CNT DI STEFANO RAFFAELE	275,00
E	2017	15/11/17	2601	1.08	9.01.99.99.999.02	9999.999	DELLADIO ALBERTO	Anticipi di missione - CNT DELLADIO ALBERTO	648,00
E	2017	10/11/17	2528	1.08	9.01.99.99.999.02	9999.999	TOLOMEI CRISTIANO	Anticipi di missione - CNT TOLOMEI CRISTIANO	765,00
E	2017	10/11/17	2531	1.08	9.01.99.99.999.02	9999.999	BIGNAMI CHRISTIAN	Anticipi di missione - CNT BIGNAMI CHRISTIAN	765,00
E	2017	10/11/17	2533	1.08	9.01.99.99.999.02	9999.999	MAURO BUTTINELLI	Anticipi di missione - CNT MAURO BUTTINELLI	872,00
E	2017	10/11/17	2534	1.08	9.01.99.99.999.02	9999.999	CHIARABBA CLAUDIO	Anticipi di missione - CNT CHIARABBA CLAUDIO	872,00
E	2017	26/09/17	1915	1.08	9.01.99.99.999.02	9999.999	ABRUZZESE LUIGI	Anticipi di missione - CNT ABRUZZESE LUIGI	1.067,00
E	2017	10/11/17	2532	1.08	9.01.99.99.999.02	9999.999	DI GIOVAMBATTISTA RITA	Anticipi di missione - CNT DI GIOVAMBATTISTA RITA	1.073,36
E	2017	10/11/17	2535	1.08	9.01.99.99.999.02	9999.999	MORO MARCO	Anticipi di missione - CNT MORO MARCO	1.428,00
E	2017	09/11/17	2495	1.08	9.01.99.99.999.02	9999.999	Michele Maddalena	Anticipi di missione - CNT Michele Maddalena	1.431,00
E	2017	15/11/17	2600	1.08	9.01.99.99.999.02	9999.999	BUCCI AUGUSTO	Anticipi di missione - CNT BUCCI AUGUSTO	1.480,00
E	2017	10/11/17	2526	1.08	9.01.99.99.999.02	9999.999	TRASATTI ELISA	Anticipi di missione - CNT TRASATTI ELISA	1.848,00
E	2017	10/11/17	2525	1.08	9.01.99.99.999.02	9999.999	SALVI STEFANO	Anticipi di missione - CNT SALVI STEFANO	2.273,00
E	2017	21/11/17	2753	1.08	9.01.99.99.999.02	9999.999	D'AGOSTINO NICOLA	Anticipi di missione - CNT D'AGOSTINO NICOLA	2.369,00
E	2017	15/11/17	2597	1.08	9.01.99.99.999.02	9999.999	BUONGIORNO MARIA FABRIZIA	Anticipi di missione - CNT BUONGIORNO MARIA FABRIZIA	2.660,00
E	2017	10/11/17	2527	1.08	9.01.99.99.999.02	9999.999	SVIGKAS NIKOLAOS	Anticipi di missione - CNT SVIGKAS NIKOLAOS	3.255,00
E	2017	08/09/17	1600	1.08	9.01.99.99.999.02	9999.999	Michele Maddalena	Anticipi di missione - CNT Michele Maddalena	3.823,00
									36.457.127,04

Situazione dei Residui Passivi Dettaglio

E/U	Anno Imp./Acc.	Data Imp./Acc.	Num. Imp./Acc.	C.R.A.	Obiet./Funz.	Capitolo	Controparte	Desc. Impegno/accertamento	Imp.Deliberato
U	2017	18/01/17	247	1.01	0808.010	1.01.01.02.999.01	PERSONALE ING V	FONDI ESTERNI ANNO 2017	1.129,85
U	2017	19/05/17	5177	1.01	0824.010	1.01.01.02.999.01	PERSONALE ING V	FONDI ESTERNI ANNO 2017	502,16
U	2017	18/01/17	248	1.01	0828.010	1.01.01.02.999.01	PERSONALE ING V	FONDI ESTERNI ANNO 2017	2.919,22
U	2017	06/12/17	13134	1.01	0832.010	1.01.01.02.999.01	PERSONALE ING V	FONDI ESTERNI ANNO 2017	405,00
U	2017	04/12/17	12968	1.03	0304.010	1.03.02.02.002.01	MASSA MARCO	Missione del 06/12/2017	11,20
U	2017	06/12/17	13350	1.03	0304.010	1.03.02.02.002.01	LOVATI SARA	Missione del 06/12/2017	19,50
U	2017	20/11/17	12228	1.03	0304.010	1.03.02.02.002.01	Diversi	Missione del 26/11/2017	700,00
U	2013	27/05/13	5559	1.06	0099.010	1.03.02.99.999.01	MILLIPORE S.P.A.	INSTALLAZIONE BIDISTILLATORE	426,53
U	2015	12/11/15	13402	1.06	0141.010	1.03.02.99.999.01	CNR ISTITUTO GEOSCIENZE E GEOR	Analisi di Trizio richieste da L. Pizzino	1.932,48
U	2016	01/06/16	5404	1.06	0398.010	1.03.01.02.999.01	SAPIO PRODUZIONE IDROGENO OSSI	BOMBOLA DI GAS ARGON 14LT	45,00
U	2015	24/04/15	4259	1.01	9999.999	1.03.02.07.002.	AUTOSTRADE S.P.A.	PELAGGI AUTOSTRADALI - PREVISIONE ANNO 2015	62,27
U	2015	10/03/15	2098	1.01	9999.999	1.03.02.07.002.	LAVAGGIO AUTO BRILLANTE	LAVAGGI AUTOMEZZI ING V PERIODO SETT/OCT/NOV/2014	154,00
U	2015	05/10/15	11002	1.01	9999.999	1.03.02.07.002.	ALFRA & C. S.A.S. DI FRATICOLA	Lavaggi auto ING V PERIODO GIUGNO - DICEMBRE 2015	382,00
U	2016	09/12/16	13874	1.01	9999.999	1.03.02.07.002.	LEASE PLAN ITALIA S.P.A.	CANONE NOLEGGIO AUTOMEZZI ING V 2016 (IMPEGNO A SUPPORTO DI QUEI BUONI LEASE PLAN CARICATI SU FONDI) DPC MA ESAURITI: B.2658/16.....)	4.044,37
U	2016	07/04/16	3394	1.01	9999.999	1.03.02.13.002.	EOLO TRASPORTI SNC	Servizio di pulizia presso ING V isole Eolie Lipari - Vulcano - Stromboli - ANNO 2016	10.738,92
U	2017	26/09/17	9599	1.01	9999.999	1.03.02.13.002.	Servizi Ambientali srl	SERVIZIO DI PULIZIE ORDINARIE PER I LOCALI ING V DI CEFALU E STRAORDINARIE PER LA SEDE ING V DI GIBLIANNA. TRIENNIO 2017/2020	16.689,60
U	2017	20/10/17	10801	1.01	9999.999	1.03.02.13.003.	NEWGENERATION SERVICES S.R.L.	TD 293871 per servizio di facchinaggio n. 270 ore da utilizzare presso l'ING V di Roma	5.764,50
U	2017	28/04/17	5078	1.01	9999.999	1.03.02.13.003.	ECONE' SRL	td mepa 408702: Rimozione trasporto e conferimento in apposita discarica di n. 3 moduli abitativi Rich. Cerrone M. Decreto n. 66	7.076,00
U	2014	17/07/14	7405	1.01	0643.010	1.03.02.99.999.01	SEA ENGINEERING SRL	GARA JUNCTION BOX SOTTOMARINE DI CONNESSIONE PER CAVO ELETTRICO OTTICO PROGETTAZIONE E FORNITURA RICH. FAVALI P.	64.368,00
U	2016	30/08/16	8842	1.01	9999.999	1.03.02.05.005.	AZIENDA MERIDIONALE ACQUE MESS	FORNITURA SERVIZI IDRICI IN V.LE REGINA MARGHERITA, MESSINA ANNO 2016	48,00
U	2017	13/07/17	7506	1.01	9999.999	1.03.02.05.005.	GRAN SASSO ACQUA S.p.a.	FORNITURA SERVIZIO IDRICO IN VIALE FRANCESCO CRISPI, 47 - L'AQUILA -	185,55
U	2017	31/12/17	14003	1.01	9999.999	1.03.02.05.005.	Diversi	ANNO 2016/2017	2.051,22
U	2017	13/07/17	7507	1.01	9999.999	1.03.02.05.005.	ALTO CALORE SERVIZI S.P.A.	FORNITURA SERVIZI IDRICI PRESSO SEDI ING V: ACAM ACQUE, HERA SPA, ACQUE SPA - ANNO 2017 - PAGAMENTO MEDIANTE RID	2.500,00
U	2016	10/11/16	12436	1.01	9999.999	1.03.02.05.006.	LIQUGAS S.P.A.	FORNITURA SERVIZI IDRICI IN C.DA CIAVOLONI, GROTTAMINARDA - ANNO 2017	2.232,60
U	2017	08/03/17	2100	1.01	9999.999	1.03.02.05.006.	ESTRA Energie S.R.L.	MEPA 26460: fornitura gas validità contratto mesi 6 (Novembre 2016 - Aprile 2017)	6.280,74
U	2017	08/03/17	2102	1.01	9999.999	1.03.02.05.006.	ENERGETIC SPA	INGV Roma, alloggio portiere ING V, Museo Rocca di Papa)	15.345,24
U	2017	08/03/17	2092	1.01	9999.999	1.03.02.05.006.	SPIGAS srl	Convenzione Consip Gas naturale 9 - Lotto 1 (Valle D'Aosta, Piemonte, Liguria) Sede Portovenere	19.827,76
U	2017	15/09/17	3742	1.01	9999.999	1.03.02.05.006.	BUTANGAS S.P.A.	Convenzione Consip Gas Naturale 9 - Lotto 3 Sede ING V Bologna	27.523,02
U	2016	14/09/16	9415	1.01	9999.999	1.03.02.05.006.	EDISON ENERGIA SPA	SOMMINISTRAZIONE DI GAS GPL PRESSO LA SEDE ING V DI GROTTAMINARDA - ANNO 2017 e PRIMO SEMESTRE 2018 - CIG ZCC20C0AAD	28.538,14
U	2017	18/01/17	199	1.01	0606.030	1.01.01.02.999.01	PERSONALE ING V	FORNITURA GAS SEDI ING V (PISA, BOLOGNA, L'AQUILA, ROMA) - REGOLARIZZ. C/C MPS ANNO 2016	10.190,91
U	2017	18/01/17	197	1.01	0608.010	1.01.01.02.999.01	PERSONALE ING V	FONDI ESTERNI ANNO 2017	2.294,93
U	2017	18/01/17	198	1.01	0612.010	1.01.01.02.999.01	PERSONALE ING V	FONDI ESTERNI ANNO 2017	68,49
U	2017	30/01/17	548	1.01	0550.010	1.03.02.99.999.01	FREDA CARMELA	Rimborso per anticipo pasti per incontro di lavoro per organizzazione GSO a Napoli del 25/01/2017	15,00
U	2017	02/05/17	6270	1.01	0550.010	1.03.02.99.999.01	FREDA CARMELA	Rimborso per anticipazione spese per partecipazione al GSO del Dott. La Rosa in qualità di referente MIUR EPOS	244,40
U	2017	21/10/17	12521	1.01	0550.010	1.03.02.99.999.01	VINCIGUERRA SERGIO CARMELO	Rimborso spese Dr Vinciguerra per partecipazione meeting WP16	250,30
U	2017	04/09/17	8580	1.01	0550.010	1.03.02.99.999.01	Banca Ifis S.p.A.	Rimborso spese per Dott. Zulliani per partecipazione meeting EPOS ITALIA a Roma 12.09.2017	425,52
U	2017	02/10/17	8594	1.01	0550.010	1.03.02.99.999.01	CONSIS SRL	Servizio di sostituzione e montaggio display LCD 15" pc DELL	427,00
U	2017	02/08/17	7487	1.01	0550.010	1.03.02.99.999.01	GEMEAZ CUSIN RISTORAZIONE SRL	Servizio mensa per meeting EPOS a Milano	473,14
U	2017	07/09/17	8730	1.01	0550.010	1.03.02.99.999.01	Banca Ifis S.p.A.	Rimborso spese per partecipazione Dott. Priolo, meeting EPOS Italia 12.09.2017	483,88
U	2016	14/07/16	7457	1.01	0550.010	1.03.02.99.999.01	TOMASSI GIORGIO GRECO	Impegno di spesa per incarico professionale per studio di fattibilità per ampliamento sede e area SISMOS	706,60
U	2017	09/10/17	11679	1.01	0550.010	1.03.02.99.999.01	CAPUTO Barbara	Servizio di catering per meitin STAR, Roma 16-17/10/2017	1.034,00
U	2017	27/07/17	7928	1.01	0550.010	1.03.02.99.999.01	BAR DELLE SCIENZE S.G.SRL	Impegno per servizio catering (coffee break e lunch) per meeting EPOS ITALIA del 12 settembre 2017	1.100,00
U	2017	06/02/17	879	1.01	0550.010	1.03.02.99.999.01	Grande Albergo Vesuvio	Impegno di spesa per cena sociale del GSO, Napoli 16 maggio 2017	1.138,50
U	2017	13/10/17	10530	1.01	0550.010	1.03.02.99.999.01	Banca Ifis S.p.A.	Impegno per acquisto titoli di viaggi esperti OGS per partecipazione meeting WPP a Lisbona	3.037,20
U	2017	22/09/17	9484	1.01	0550.010	1.03.02.99.999.01	NET SEVEN di Federico Ruberti	Impegno di spesa per acquisto "Portale di modellistica vulcanologica EPOS" - TD 301971	12.078,00
U	2017	02/10/17	9626	1.01	0550.010	2.02.01.99.999.01	C&C CONSULTING S.R.L.	Impegno di spesa per acquisto materiale hardware e accessori.	3.764,92
U	2017	03/07/17	7113	1.01	9999.107	1.03.01.01.002.	GRUPPO EDITORIALE L'ESPRESSO	CIG ZA1200A7EB	199,99
U	2017	01/02/17	662	1.01	9999.107	1.03.01.01.002.	ASKANEWS S.P.A.	Abbonamento annuale a La Repubblica in formato digitale	3.900,00
U	2017	01/02/17	660	1.01	9999.107	1.03.01.01.002.	AGENZIA ANSA SOC. COOP. A.R.L.	acquisto servizi di informazione e comunicazione dell'INGV Rich. Mattoni S.	15.599,00
U	2017	14/11/17	11939	1.01	9999.107	1.03.02.02.002.02	Banca Ifis S.p.A.	Servizio ANSA 2017	105,35
U	2017	11/09/17	8887	1.01	9999.107	1.03.02.02.002.02	Banca Ifis S.p.A.	MISS: A NAPOLI IL 15.11.2017	147,76
U	2017	31/05/17	5700	1.08	9999.999	1.03.01.02.008.	RS COMPONENTS S.P.A.	Impegno per invio in missione a Lipari dal 22-24/09/2017 per lo svolgimento di attività Istituzionali. Ufficio stampa	59,95
U	2015	10/11/15	13017	1.08	9999.999	1.03.01.02.008.	FARNELL ITALIA S.R.L.	componenti elettronici in quanto necessari per gli sviluppi e le manutenzioni della strumentazione e piccole attrezzature di laboratorio	597,80
U	2017	11/12/17	13302	1.08	9999.999	1.03.01.02.008.	PROINDUSTRIA SICILIANA	n. 5 Connettori militari metallici Amphenol - Rich. Vallocchia	1.011,38
U	2017	30/11/17	12842	1.08	9999.999	1.03.01.02.008.	X-Pro Engineering srl	materiali tecnici per realizzazioni componenti meccaniche OBS e Adattatori sensori	2.126,17
U	2017	19/10/17	10759	1.08	9999.999	1.03.01.02.008.	SPEKTRA srl	fornitura di un pannello di interfaccia utente denominato PANIT, da utilizzare nell'ambito dei moduli prototipali per il progetto GAIA IV	2.793,80
U	2017	25/07/17	7834	1.08	9999.999	1.03.01.02.008.	X-Pro Engineering srl	Cavi, batterie e ethernet hich moretti	3.623,06
U	2017	19/12/17	13690	1.08	9997.310	1.03.02.02.002.01	BISSON MARINA	stiroglio, realizzazione e assemblaggio moduli GAP	150,50
U	2015	10/02/15	1080	1.08	9999.999	1.03.01.02.001.	SYSTEMAX ITALY S.r.l.	Missione a Roma dal 18 al 19 dicembre 2017 per partecipare a riunione di lavoro progetto LCC/Spinetti	278,40
U	2016	24/06/16	6650	1.01	9999.999	1.03.01.02.001.	POSTECOM SPA	HDD 2.5 1TB 5400 MB SATA 3 - Box esterno USB 2.0 HD- pile ricaricabili sony - Scanner Perfection V600 per attività sisimos Rich.Ferrari	140,30
U	2017	28/03/17	3139	1.01	9999.999	1.03.01.02.001.	PROCED SRL	RDO 1527041 - Materiale di cancelleria e carta per magazzino centrale ingv	681,10
U	2015	17/02/15	1378	1.01	9999.999	1.03.01.02.001.	RIBBON.IT S.A.S.	ORDINE MEPA 1910778 - MATERIALE DI CANCELLERIA PER UFFICIO	707,60
U	2017	10/11/17	11793	1.01	9999.999	1.03.02.04.004.01	Memory Consult srl	PROTOCOLO ING V RICH. E. POTENA	160,00
U	2015	23/06/15	6992	1.01	9999.999	1.03.02.04.004.01	ORDINE DEGLI ARCHITETTI, P.P.C	Partecipazione al IV corso e-learning in disaster Management stagione 2016/2017 Rich. Vertechi E	880,00
U	2014	31/12/14	14921	1.01	9999.999	1.03.02.04.004.01	DEIDDA GAGLIARDO ENRICO	Corso di formazione per RSL - Antonio Caputo	1.300,00
U	2013	09/07/13	7385	1.01	9999.999	1.03.02.04.004.01	CENTRO DI GEOTECNOLOGIE UNIV.	Coso per lavoratori adibiti alla movimentazione di carrelli elevatori sementi con conducente a bordo e per lavoratori addetti alla conduzione di gru per autocarro per dipendenti ING V di Palermo	2.400,00
U	2015	09/12/15	14673	1.01	9999.999	1.03.02.04.004.01	PANORMEDIL -CPT	Corsi di formazione al personale per addestramento all'uso defibrillatori	2.500,00
U	2013	31/12/13	14264	1.01	9999.999	1.03.02.04.004.01	A SAPIENS		
U	2016	02/03/16	1785	1.01	9999.999	1.03.02.04.004.01	ASSOCIAZIONE NAZIONALE DISAS		
U	2017	18/10/17	10768	1.01	9999.999	1.03.02.04.004.01	MEGAWATT S.P.A.		
U	2017	29/11/17	12772	1.01	9999.999	1.03.02.04.004.01	ERGOB AMBIENTE E LAVORO S.r.l.		
U	2016	26/08/16	8794	1.01	9999.999	1.03.02.04.004.01	MEDICAL SERVICE 88 S.R.L.		

U	2017	31/01/17	635	1.01	9999.999	1.03.02.04.004.01	Univer. di Ferrara - Dip. di E	III ANNUALITA' CONVENZIONE PER FORMAZIONE, RICERCA E PUBBLICISTICA TRA INGV E UNIVERSITA' DI FERRARA (ANNO 2016/2017)	15.000,00
U	2016	06/07/16	7109	1.01	9999.999	1.03.02.04.004.02	Ferrari Bellisario Filippo	Rimborso seminario + spese viaggio per giornata di formazione del 24/05/2016 " Ricerca scientifica e tutele giuridiche nell'ambito dei rischi naturali"	12,75
U	2016	06/07/16	7110	1.01	9999.999	1.03.02.04.004.02	Valbonesi Cecilia	Rimborso seminario + spese viaggio per giornata di formazione del 24/05/2016 " Ricerca scientifica e tutele giuridiche nell'ambito dei rischi naturali"	14,79
U	2016	06/07/16	7108	1.01	9999.999	1.03.02.04.004.02	Salvatore Barbara	Rimborso seminario + spese viaggio per giornata di formazione del 24/05/2016 " Ricerca scientifica e tutele giuridiche nell'ambito dei rischi naturali"	17,83
U	2017	29/05/17	5601	1.01	9999.999	1.03.02.04.004.02	CONSORZIO MIP	Corso "Il decreto n. 218/2016 e le novità più recenti in tema di gestione del personale e valorizzazione del merito negli enti pubblici di ricerca" Daniela Versace 8/9 Giugno 2017 presso CNR di Roma	700,00
U	2016	20/04/16	3902	1.01	9999.999	1.03.02.04.004.02	CONSIGLIO NAZIONALE DELLE RICE	Corso di formazione per n. 3 dipendenti di Napoli Scuola internazionale Geophysics and remote sensing for archaeology dal 9 al 13 Maggio 2016 a Pompei	900,00
U	2017	31/12/17	14054	1.01	9999.999	1.03.02.04.004.02	Scuola Nazionale dell'Amminist	n. 2 quote di adesione all'iniziativa formativa S.N.A. - "L'Unione Europea: profili istituzionali e politiche materiali" S. Mariano - "Le regole dell'azione amministrativa" M. Bilotta	900,00
U	2017	09/11/17	11678	1.01	9999.999	1.03.02.04.004.02	CEIDA S.R.L.	Corso di formazione "Conguagli di fine anno e il modello CU" Roma 30/11/2017 - Tiziana Iaffrè / Paolo Salsani	980,00
U	2016	16/11/16	12812	1.01	9999.999	1.03.02.04.004.02	DIVERSI	GIORNATE FORMATIVE L'AQUILA 2016 (CONTRIBUTO PER LA PARTECIPAZIONE DI N. 22 DIPENDENTI)	2.200,00
U	2017	15/11/17	12000	1.01	9999.999	1.03.02.04.004.02	Maggioli Spa	Giornata formativa in house per n. 35 dipendenti INGV: "I nuovi bandi di abitazione, il MEPA universale- simulazioni pratiche" - TD309392	2.350,00
U	2017	31/12/17	14115	1.01	9999.999	1.03.02.04.004.02	DIVERSI	LIQUIDAZIONE INDENNITA' AI DFCOENTI PER LA FORMAZIONE PERS. CNT	7.801,92
U	2016	03/03/16	1836	1.01	9999.999	1.03.02.05.001.	TELECOM ITALIA SPA	Impegno spesa telecom telefonia fissa gennaio/settembre/ 2016	4,06
U	2016	31/12/16	14712	1.01	9999.999	1.03.02.05.001.	TELECOM ITALIA SPA	INTEGRAZIONE ALL'IMPEGNO 1836/2016 TELECOM TELEFONIA FISSA PERIODO OTTOBRE/DICEMBRE 2016	1.828,05
U	2016	04/02/16	827	1.01	9999.999	1.03.02.05.001.	TELECOM ITALIA SPA	Acquisto n. 40 sim dati presso Tim scadenza convenzione Consip 01/04/2017 T6	6.000,00
U	2017	27/02/17	1709	1.01	9999.999	1.03.02.05.001.	TELECOM ITALIA S.P.A.	Canoni per CDA - CDN trasmissione dati	10.397,33
U	2016	04/03/16	1870	1.01	9999.999	1.03.02.05.001.	Diversi	IMPEGNO DI SPESA FASTWEB TELEFONIA 2016	11.549,96
U	2015	22/09/15	10380	1.01	9999.999	1.03.02.05.001.	TELECOM ITALIA SPA	FORNITURA N. 2 ISDN PRA CON GNR E SELEZIONE PASSANTE PER LA SEDE INGV DI BOLOGNA	12.912,40
U	2016	31/12/16	14904	1.01	9999.999	1.03.02.05.001.	TELECOM ITALIA SPA	SERVIZI FONIA: CONSUMO FULL SERVICE+ TIR CISCO STANDARD PERIODO CONTO 02 BIM.2016 PERIODO DIC/GENN.CONTO 03BIM.2016-FEBB/MAR. CONTO 03 BIM.2016-APR/MAGG.CONTO 05 BIM.2016-GIULIUG. CONTO 06 BIM.2016-AGO/SETT.	29.794,87
U	2017	28/04/17	4249	1.01	9999.999	1.03.02.05.001.	FASTWEB S.p.A.	SERVIZI FONIA FASTWEB E ADSL. SEDE INGV ANNO 2017	61.023,14
U	2017	31/12/17	14214	1.01	9999.999	1.03.02.05.001.	TELECOM ITALIA SPA	FATTURE TELECOM RELATIVE A CONSUMO FULL SERVICE E TIR CISCO STANDARD - DIC.16/GENN.17.FEBB./MAR.17 (CASTELLO TESINO)	67.693,30
U	2016	13/01/16	20	1.01	9999.999	1.03.02.05.002.	TIM S.P.A. ROMA	SERVIZIO TIM - SOLUZIONE TOP HOLDING CONTRATTO N. 999001447178 ANNO 2016	15.592,96
U	2017	16/01/17	93	1.01	9999.999	1.03.02.05.002.	TIM S.P.A. ROMA	TIM - TELEFONIA MOBILE CONVENZIONE CONSIP T6 CONTRATTO N. 888011299421 - ANNO 2017	20.976,02
U	2017	15/12/17	13600	1.08	0621.010	1.03.02.02.002.01	ANZIDEI MARCO	Missione a New Orleans(USA) dal 11 al 13 dicembre 2017 per partecipare al meeting AGU	394,53
U	2017	31/12/17	14103	1.01	9999.999	1.01.01.01.004.03	PERSONALE INGV	LIQUIDAZIONE EMOL. ACCESSORI SU STIP DIC. 2017	225,29
U	2016	31/12/16	14662	1.01	9999.999	1.01.01.01.004.03	PERSONALE INGV	saldo 2016	62.903,00
U	2017	31/12/17	14203	1.01	9999.999	1.01.01.01.004.03	PERSONALE INGV	saldo emolumenti accessori 2017	460.273,97
U	2017	18/01/17	190	1.01	0550.010	1.01.01.02.999.01	PERSONALE INGV	FONDI ESTERNI ANNO 2017	17.513,60
U	2017	20/02/17	1398	1.01	0697.010	1.01.01.02.999.01	PERSONALE INGV	FONDI ESTERNI ANNO 2017	0,34
U	2017	18/01/17	216	1.01	0705.010	1.01.01.02.999.01	PERSONALE INGV	FONDI ESTERNI ANNO 2017	0,45
U	2017	18/01/17	218	1.01	0708.010	1.01.01.02.999.01	PERSONALE INGV	FONDI ESTERNI ANNO 2017	561,33
U	2017	22/05/17	5323	1.01	0708.010	1.03.02.99.999.01	ANTONELLI FABIO	Verifica ammissibilità dei costi sostenuti e rilascio del Certificare of Financial Statement	5.000,00
U	2016	04/04/16	3140	1.01	0714.010	1.03.02.99.999.01	Avis Budget Italia Spa	NOLEGGIO AUTOMOBILE	241,10
U	2017	18/01/17	219	1.01	0722.010	1.01.01.02.999.01	PERSONALE INGV	FONDI ESTERNI ANNO 2017	653,88
U	2017	31/12/17	14184	1.01	9997.999	1.03.02.99.999.01	ESATTORIA COMUNALE I.I.D.D. DI	Interessi su IVA 2017 in Split payment	26,96
U	2017	10/05/17	4757	1.01	9997.999	1.03.02.99.999.01	Valbonesi Cecilia	Incarico di prestazione occasionale "Studio delle problematiche relative alle eventuali posizioni di garanzia e ai profili di responsabilità colposa con riferimento delle attività del CAT"	453,60
U	2017	30/10/17	11280	1.01	9997.999	1.03.02.99.999.01	Diversi	Miss. del 03-05.11.2017 a genova	917,80
U	2017	14/12/17	13494	1.01	9997.999	1.03.02.99.999.01	Cluster tecnologico Nazionale	Delibera CDA 476/2017 allegato AD verbale n. 11/2017 Partecipazione INGV all'associazione riconosciuta denominata Cluster Tecnologico nazionale BLUE Italian Growth " CTN BIG" Rich. Presidente	1.000,00
U	2017	31/12/17	14185	1.01	9997.999	1.03.02.99.999.01	ESATTORIA COMUNALE I.I.D.D. DI	Sanzioni su Iva 2017 in Split payment pagata con ravvedimento operoso	1.559,30
U	2017	15/09/17	9143	1.01	9997.999	1.03.02.99.999.01	Diversi	Impegno di spesa del Prof. Antonio Meloni in qualità di Associato di Ricerca INGV per missione a Chiletico (Argentina) per la partecipazione al corso Geoscienze presso l'Università LaRaja	1.649,07
U	2017	03/11/17	11391	1.06	0705.010	1.03.02.02.002.01	PISCHIUTTA MARTA	miss a New Orleans dicembre 2017 (parte 2)	1.050,00
U	2017	13/06/17	6228	1.06	0705.010	1.03.02.99.999.01	SEISMOLOGICAL SWISS SERVICE -	Iscrizione workshop di A.Akinci	62,06
U	2017	04/12/17	12945	1.06	0705.010	2.02.01.99.999.01	INTERSYSTEM SRL	Hard Disk esterno - A.Akinci	272,20
U	2017	29/12/17	14007	1.06	0708.010	1.03.02.02.002.01	SPAGNUOLO ELENA	miss a New Orleans (USA) AGU dal 10-16/12/2017	100,00
U	2017	24/10/17	10969	1.06	0708.010	1.03.02.02.002.01	SPAGNUOLO ELENA	miss in Cina del 18/11 al 01/12/2017	2.000,00
U	2017	27/09/17	9707	1.08	0571.010	2.02.01.99.999.01	C2 S.R.L.	1 Proiettore OPTOMA EH400, DLP, 4000 ANSI LUMEN, FORMATO 16,9, n.4 ASUS Kit tastiera e mouse wireless, n.1 Callisto 620-M ottimizzato per Microsoft Skype for Business Lync, n.1 HP Workstation Z240 - i7-6700 - 256 GB SSD - DVD - 16 GB ram - Win. 7/10 Pro, n.1 Telo ML MGA MOLLAT HT 234x132, n.1 OCM818W-RU STAFFA PER BIANCA, n.8 MONITOR DESKTOP n.1 PNY NVIDIA NVS 810 PCIe x16 (8 Monitor) 512x2 Cuda Core Retail 4GB DDR3, 128-bit, 8xMini-DP -> DP, n.2 4-MONITOR MOUNT FOR UP TO 27IN MONITORS - HEAVY DUTY STEEL, n.4	7.439,96
U	2016	24/02/16	1579	1.01	9999.999	1.03.01.02.999.02	TOTALERG S.P.A.	n. 8 Fuel card per automezzi proprietà periodo marzo/dicembre 2016	1.195,12
U	2016	26/07/16	8066	1.01	9999.999	1.03.01.02.999.02	VISIRUN S.P.A.	MEPA3055157: dispositivi per n. 25 automezzi INGV+kit identificazione autista	15.128,00
U	2017	07/11/17	11509	1.05	0782.020	1.03.01.02.999.01	MA PO. SRL	N.3 HDTB320EKCA HDD ext 2,5 2TB Toshiba, N.4 Chromecast Chromcast HDMI Streaming (2015), N.4 K951037 JBL GO Diffusore Bluetooth Portatile, Ricaricabile, Ingresso Aux-In. - Prop. Falsaperla	487,46
U	2017	10/11/17	11754	1.05	0782.020	1.03.02.02.002.01	FALSAPERLA SUSANNA	Missione Portogallo dal 10/12/2017 al 14/12/2017	744,76
U	2017	10/11/17	11761	1.05	0782.020	1.03.02.02.002.01	AZZARO RAFFAELE	Missione Lisbona (Portogallo) dal 11/12/2017 al 14/12/2017	804,99
U	2017	16/11/17	12062	1.05	0782.020	2.02.01.99.999.01	NONSOLOMODULI SNCdi Correati &	N. 1 Tablet Asus ZenPad 3S 10 codice Z500M-1H015A con custodia - Prop. Falsaperla	344,99
U	2016	27/06/16	6711	1.01	9997.030	1.03.01.02.999.01	JOHN WILEY & SONS, INC.	Publicazione su Journal of Geophysical Research: Solid earth "Tiber delta CO2-CH4 degassing..."	12,73
U	2016	03/10/16	10380	1.08	9999.999	2.02.01.99.999.02	R1 S.p.A.	HP ETHERNET 10GB 2P 530T- RDO 1343777 n. Rich Pintore	925,38
U	2017	20/09/17	9319	1.08	9999.999	2.02.01.99.999.02	SPEKTRA srl	N.3 ACQUISITORI SISMICI REFTK MODELLO 130S-01,3rd GENERATION	30.792,90
U	2017	15/12/17	13579	1.04	9999.999	1.03.02.10.001.	PIK RAPHAEL	RIMBORSO MISSIONE	336,78
U	2017	12/09/17	8962	1.04	9999.999	1.03.02.10.001.	ACTIVATION LABORATORIES LTD.	Analisi elementi maggiori e in traccia di minerali sedimentari	352,50
U	2016	11/11/16	12504	1.04	9999.999	1.03.02.11.999.	BOVINI SERGIO	SERVIZIO RILEVAMENTO CAMPIONAMENTO AREA TERREMOTO UMBRIA	900,00
U	2016	15/11/16	12709	1.04	9999.999	1.03.02.11.999.	LEMMI MARGHERITA	SERVIZIO RILEVAMENTO CAMPIONAMENTO AREA TERREMOTO UMBRIA Servizio di pulizia immobili e piccola manutenzione locali di via Ugo La Malfa n. 78/82 per 4 mesi	24.811,92
U	2017	08/08/17	8253	1.04	9999.999	1.03.02.13.002.	ARIES SRL	PROCEDURA TEMPORANEA DI ESPORTAZIONE STRUMENTAZIONE PER RIPARAZIONE DA A SAN JOSE CALIFORNIA USA	3.120,00
U	2017	22/05/17	5279	1.04	9999.999	1.03.02.13.003.	ENCOTECH SAGL	Apparecchiature multifunzioni 27 - noleggio -	0,01
U	2017	16/10/17	10548	1.04	9999.999	1.03.02.13.004.	SHARP ELECTRONICS ITALIA S.P.A	abbonamento rivista	1.005,70
U	2017	20/03/17	2675	1.03	9999.999	2.02.01.99.999.01	SOCCIA EDITRICE IL MIULINO	abbonamenti anno 2017 riviste scientifiche	3.515,97
U	2017	14/02/17	1188	1.03	9999.999	2.02.01.99.999.01	EBSCO INFORMATION SERVICES S.R	ACQUISTO NR. 2 COMPUTER E NR.2 MONITOR	40,40
U	2017	30/11/17	12825	1.03	9999.999	2.02.01.99.999.02	DPS INFORMATICA S.N.C. DI PRES	MISS. OXFORD (u.k.) DEL 02-04/11/2017 DI G. ETIOPE	348,35
U	2017	19/09/17	9299	1.07	0698.010	1.03.02.02.002.01	PROCESI MONIA	MISS. ULM (GERMANIA) DEL 20-22/09/2017 DI G. ETIOPE	1.060,69
U	2017	11/09/17	8911	1.07	0698.010	1.03.02.02.002.01	ETIOPE GIUSEPPE	MISS. CLUJ DEL 08-14/10/2017 DI G. ETIOPE	1.203,74
U	2017	11/09/17	8912	1.07	0698.010	1.03.02.02.002.01	ETIOPE GIUSEPPE	MISS. BREMA DEL 22-28/10/2017 DI G. ETIOPE	1.432,74
U	2017	28/08/17	8436	1.07	0698.010	1.03.02.02.002.01	ETIOPE GIUSEPPE		
U	2017	28/08/17	8435	1.07	0698.010	1.03.02.02.002.01	ETIOPE GIUSEPPE		

U	2017	07/03/17	2028	1.07	0698.010	1.03.02.99.999.01	HORIBA ITALIA srl	Servizi per analisi gas (ossigeno, idrogeno e metano) all'interno delle rocce sedimentarie.	6.100,00
U	2017	09/03/17	2169	1.07	0699.010	1.03.01.02.999.01	MAXO MOLDINGS S.R.L.	Scafo per catamarano per predisposizione barchino USV-3DROV	1.342,00
U	2017	01/12/17	13573	1.01	0782.010	1.03.02.02.002.01	REITANO DANILO	Impegno per trasferta a Lisbona del 11-13/12/2017 per la partecipazione al Final meeting Project	452,51
U	2017	01/12/17	12890	1.01	0782.010	1.03.02.02.002.01	EVA ELENA	miss. del 12-14.12.2017 a Lisbona	475,03
U	2017	01/12/17	12889	1.01	0782.010	1.03.02.02.002.01	SOLARINO STEFANO	miss. del 10-14.12.2017 a Lisbona	572,90
U	2017	01/12/17	12891	1.01	0782.010	1.03.02.02.002.01	CRESCIMBENE MASSIMO	miss. del 11-13.12.2017 a Lisbona	651,68
U	2017	27/11/17	12579	1.01	0782.010	1.03.02.02.002.01	MUSACCHIO GEMMA	Impegno per trasferta a Lisbona dal 10-14/12/2017 per la partecipazione al KnowRisk Final Conference	1.046,76
U	2017	27/09/17	9681	1.01	0782.010	1.03.02.99.999.01	FAGGIOLI MARCO MARIA	Contratto di Collaborazione professionale (imputato su Progetto M@ter e KnowRisk	1.000,00
U	2017	27/09/17	9677	1.01	0782.010	1.03.02.99.999.01	Orlando Lisa	Contratto di Collaborazione professionale (imputato su Progetto M@ter e KnowRisk	2.000,00
U	2017	18/01/17	235	1.01	0782.030	1.01.01.02.999.01	PERSONALE INGV	FONDI ESTERNI ANNO 2017	11,00
U	2017	18/01/17	236	1.01	0783.010	1.01.01.02.999.01	PERSONALE INGV	FONDI ESTERNI ANNO 2017	6.549,31
U	2017	10/02/17	1120	1.06	0542.010	1.03.02.99.999.01	OXFORD UNIVERSITY PRESS	PUBBLICAZIONE CARAFA	76,00
U	2017	22/11/17	12366	1.03	0799.010	1.03.02.99.999.01	SER DATA S.r.l.	macBookPro 15"	2.760,86
U	2017	22/12/17	13864	1.03	0855.010	1.03.02.02.002.01	PACOR FRANCESCA	sottomissione articolo	100,00
U	2017	22/12/17	13865	1.03	0855.010	1.03.02.02.002.01	FELICETTA CHIARA	sottomissione articolo	100,00
U	2017	15/12/17	13583	1.03	0855.010	1.03.02.02.002.01	LUZI LUCIA	rimborso spese per sottomissione articolo convegno ECEE	200,00
U	2017	04/12/17	12971	1.03	0855.010	1.03.02.02.002.01	LANZANO GIOVANNI	Missione del 04/12/2017	329,45
U	2017	07/12/17	13226	1.07	0748.010	1.03.02.02.002.01	DE RITIS RICCARDO	Missione a Guidonia riunione presso il Comune il giorno 14/12/2017 R. De Ritis	25,00
U	2017	30/11/17	12829	1.07	0748.010	1.03.02.99.999.01	D i v e r s i	Acquisto software di inversione VPm (R. De Ritis)	1.483,87
U	2017	10/04/17	3591	1.04	9999.999	1.03.01.02.008.	SE.SO.LAB	SPECIALISTICHE DI GEOCHIMICA DEI GAS NOBILI SU CAMPIONI DI ROCCE EFFUSIVE	132,00
U	2017	20/11/17	12175	1.04	9999.999	1.03.01.02.008.	AIR LIQUIDE ITALIA SERVICE S.R	MISCELA GASSOSA IN BOMBOLA PER ANALISI DI LABORATORIO	181,17
U	2017	28/11/17	12662	1.04	9999.999	1.03.01.02.008.	FARNELL ITALIA S.R.L.	CASSETTIERE E MORSA DA BANCO NECESSARI ALLA MIGLIORE FRUIZIONE DEI COMPONENTI IN LABORATORIO E AL MIGLIORAMENTO DEGLI INTERVENTI DI MANUTENZIONE	278,16
U	2016	04/03/16	1893	1.04	9999.999	1.03.01.02.008.	RIVOIRA GAS S.R.L.	BOMBOLE GAS PER LAB. ANALITICI (ANALISI CHIMICHE ED ISOTOPICHE) TECNICI (SALDATURE)	372,55
U	2017	13/11/17	11867	1.04	9999.999	1.03.01.02.008.	STAIGER GMBH & CO. KG	ELETTROVALVOLE PER EFFETTUARE ANALISI DI GAS NATURALI	500,00
U	2017	28/11/17	12666	1.04	9999.999	1.03.01.02.008.	UNILAB SCIENTIFICA S.R.L.	REAGENTI PER ANALISI DI LABORATORIO	573,40
U	2017	14/11/17	11845	1.04	9999.999	1.03.01.02.008.	TC-TUNGSTEN COMPOUNDS GMBH	MATERIALE CHIMICO PER SEPARAZIONE CRISTALLI	957,00
U	2017	21/12/17	13783	1.04	9999.999	1.03.01.02.008.	BIOSIGMA S.R.L.	MATERIALE DI CONSUMO PER LABORATORIO	1.928,14
U	2017	02/02/17	696	1.04	9999.999	1.03.01.02.008.	AIR LIQUIDE ITALIA SERVICE S.R	FORNITURA ANNUALE DI BOMBOLE DI GAS PURI PER I LABORATORI ANNO 2017	2.884,69
U	2017	13/04/17	3773	1.04	9999.999	1.03.01.02.008.	RIVOIRA GAS S.R.L.	AZOTO LIQUIDO	2.932,40
U	2017	06/11/17	11448	1.09	0828.010	1.03.02.02.002.01	SIMONCELLI SIMONA	Missione Simona Simoncelli - Roma e Atene 13-16/11/2017	942,70
U	2017	23/10/17	10884	1.09	0838.010	2.02.01.99.999.01	SARA electronic instruments	Acquisizione di stazioni sismiche. Morelli	15.000,00
U	2017	05/12/17	13022	1.09	0869.080	1.03.01.02.999.01	NENCINI SPORT SPA	N. 1 zaino The North Face modello Borealis (Conv. INGV-DPC B2 2017 - OB4 - TASK 1.1 Costa)	71,98
U	2017	13/12/17	13467	1.09	0869.080	1.03.01.02.999.01	MA.PO. SRL	7 dischi esterni WD 4 TB USB3.0 (Conv. INGV-DPC B2 2017 - OB4 - TASK 1.1 - Costa)	1.413,37
U	2017	13/12/17	13446	1.09	0869.080	1.03.01.02.999.01	VIRTUAL LOGIC	6 alimentatori HP spare P/N 403781-001(non refurbished) e 5 hard disk da 10TB interni 3.5-SA 12GB/s (Conv. INGV-DPC B2 2017 - OB4 - TASK 1.1 - Costa)	2.966,82
U	2017	01/12/17	12871	1.09	0869.080	1.03.02.02.002.01	MELE DANIELA	Rimborso missione Daniela Mele, Bari 10-15/12/2017. CPV Ob 4 Task 1.1 COSTA	48,75
U	2017	01/12/17	12868	1.09	0869.080	1.03.02.02.002.01	MELE DANIELA	Rimborso missione Daniela Mele, Bologna 12-13/01/2017. CPV Ob 4 task 1.1 COSTA	204,81
U	2017	21/11/17	12318	1.09	0869.080	1.03.02.02.002.01	BISSON MARINA	Rimborso missione Marina Bisson, Napoli 27-30/11/2017. Conv INGV DPC B2 2017 Ob 4 Costa	358,20
U	2017	13/12/17	13469	1.09	0869.080	1.03.02.99.999.01	IDEA COMPUTER SISTEMI E SERVIZI	Software Global Mapper 19 integrato da modulo LIDAR e chiave Hardware USB (Conv. INGV-DPC B2 2017 - OB4 - TASK 1.1 - Costa)	1.399,00
U	2017	13/12/17	13468	1.09	0869.080	1.03.02.99.999.01	ADALTA DI FAZZI MARCO E MARCA	N. 1 compilatore iFORNT INTEL (Conv. INGV-DPC B2 2017 - OB4 - TASK 1.1 - Costa)	1.872,70
U	2017	15/12/17	13585	1.09	0869.080	1.03.02.99.999.01	D i v e r s i	Diritti di pubblicazione del manoscritto Sensivity test and ensemble hazard assessment for tephra fallout at Campi Flegrei, Italy sulla rivista Journal of Volcanology and Geothermal Research. CPV B2-Ob 4 Sub task 1.1	2.735,00
U	2017	07/12/17	13228	1.09	0877.020	1.03.02.02.002.01	SALIMBENI SIMONE	Rimborso missione S. Salimbeni, Grenoble 19-21/12/2017. C/FALPS 2	63,30
U	2017	18/12/17	13626	1.08	0357.010	1.03.02.02.002.01	Banca Ifis S.p.A.	Diritti di agenzia per volo/pernotto/Buongiorno missione Portogallo di novembre 2017	13,36
U	2017	22/11/17	12428	1.08	0357.010	1.03.02.02.002.01	Banca Ifis S.p.A.	Missione a Lisbona(Portogallo) dal 28 al 29 novembre 2017 per partecipare al convegno Global Temperature/pernotto+volo Buongiorno	418,58
U	2017	24/11/17	12520	1.08	0358.010	1.03.02.99.999.01	AVIS AUTONOLEGGIO S.P.A.	Noleggio Automezzi AVIS per missione Bosnia Delloado/Bucci	400,00
U	2017	15/11/17	11969	1.08	0412.010	1.03.02.02.002.01	BUONGIORNO MARIA FABRIZIA	Missione a New Orleans(USA) dal 2 al 17 dicembre 2017 per partecipare al convegno AGU 2017	3.747,72
U	2016	18/11/16	12964	1.08	0477.010	1.03.01.02.999.01	Mantero Sistemi SRL	Stampante OfficeJet Pro, MOnitor AOC e materiale informatico di consumo - Rich. Solarino	468,40
U	2017	01/12/17	12887	1.05	0820.010	1.03.02.02.002.01	Zago Vito	Rimborso spese missione Roma dal 03/12/2017 al 05/12/2017	442,49
U	2017	21/11/17	12249	1.05	0820.010	1.03.02.02.002.01	DEL NEGRO CIRO	Missione Tampa e New Orleans (USA) dal 02/12/2017 al 17/12/2017	1.498,00
U	2017	14/12/17	13499	1.07	0481.010	1.03.02.02.002.01	EMBRACIO DAVIDE	MISS. GENOVA DEL 14/12/2017 DI D. EMBRIACIO	4,85
U	2017	20/04/17	4081	1.01	0304.011	1.03.02.99.999.01	LEASE PLAN ITALIA S.P.A.	CANONE NOLEGGIO NISSAN NV400 ES904XD - ANNO 2017	4.868,18
U	2017	31/12/17	14049	1.01	0304.011	1.03.02.99.999.01	ENEL ENERGIA S.P.A.	REGOLARIZZAZIONI C/C MPS PER FORM. ENEL IN VIA FERRARESE-SEDE BOLOGNA E V.LE F. CRISPO-SEDE DE L'AQUILA- ANNO 2017	5.482,88
U	2017	20/04/17	4078	1.01	0304.011	1.03.02.99.999.01	LEASE PLAN ITALIA S.P.A.	CANONE NOLEGGIO NISSAN X-TRAIL ET388JM - ANNO 2017	6.545,26
U	2017	31/12/17	14053	1.01	0304.011	1.03.02.99.999.01	BANCA FARMAFACTORING SPA	PAGAMENTO FATTURE EDISON ALLA BANCA FARMAFACTORING PER CESSIONE CREDITO 2017	10.000,00
U	2017	20/04/17	4082	1.01	0304.011	1.03.02.99.999.01	LEASE PLAN ITALIA S.P.A.	CANONE NOLEGGIO NISSAN X-TRAIL ET056JT - ANNO 2017	11.560,76
U	2017	21/11/17	12302	1.01	0304.011	1.03.02.99.999.01	CONSORTIUM GARR	SERVIZIO DI CONNETTIVITA' SEDI INGV ALLA RETE GARR - II RATA 2016 - CIG:22759193C5	11.797,86
U	2017	22/02/17	1492	1.01	0304.011	1.03.02.99.999.01	IREN MERCATO S.P.A.	Fornitura energia elettrica stazioni sismiche. Convenzione Consip Energia elettrica 14 - Lotto 2 - Lombardia, Liguria	12.200,00
U	2017	06/02/17	880	1.01	0304.011	1.03.02.99.999.01	CNR/AREA DI RICERCA MILANO 1	ONERI CONDOMINIALI AREA CNR MILANO - ANNO 2017	18.395,03
U	2016	21/03/16	2481	1.01	0304.011	1.03.02.99.999.01	OLIVETTI S.P.A.	CANONE DI COLLEGAMENTO SERVIZI IP ANNO 2016	27.859,37
U	2017	18/05/17	5130	1.01	0304.011	1.03.02.99.999.01	BANCA FARMAFACTORING SPA	Proroga con Decreto 57 - Portierato e receptionist Napoli ed Ercolano periodo Gennaio-Luglio 2017 (integrazione servizio extra e proroga fino al 30/09/2017)	33.343,01
U	2016	04/03/16	1876	1.01	0304.011	1.03.02.99.999.01	FASTWEB S.p.A.	IMPEGNO DI SPESA ANNO 2016 FASTWEB PER SPC	41.876,98
U	2017	06/02/17	877	1.01	0304.011	1.03.02.99.999.01	CNR - AREA DELLA RICERCA - PAL	Allineamento quote guardiana INGV (2 mensilità 2015 e tutto il 2016) rientrano nelle quote condominiali -> Preventivo spese condominiali 2017	49.719,09
U	2017	22/02/17	1516	1.01	0304.011	1.03.02.99.999.01	D i v e r s i	Fornitura energia elettrica stazioni sismiche. Convenzione Consip Energia elettrica 14 - Lotto 5 - Toscana, Umbria, Marche	56.495,19
U	2017	31/12/17	14195	1.01	0304.011	1.03.02.99.999.01	VODAFONE OMNITEL S.P.A.	INTEGRAZIONE AL BUONO 14014/2017 PER PAGAMENTO C/C MPS PER SERV.VODAFONE PERIODO 26.09.17-24.11.17 (SOMMA DETTRATA DAL B.N. 2103/2017 FASTWEB SPC)	60.295,48
U	2017	22/02/17	1520	1.01	0304.011	1.03.02.99.999.01	ENEL ENERGIA S.P.A.	Fornitura energia elettrica stazioni sismiche. Convenzione Consip Energia elettrica 14 - Lotto 7 - Campania, Basilicata	60.497,03
U	2017	22/02/17	1522	1.01	0304.011	1.03.02.99.999.01	ENEL ENERGIA S.P.A.	Fornitura energia elettrica stazioni sismiche. Convenzione Consip Energia elettrica 14 - Lotto 9 - Calabria, Sicilia	73.221,76
U	2017	22/02/17	1515	1.01	0304.011	1.03.02.99.999.01	D i v e r s i	Fornitura energia elettrica stazioni sismiche. Convenzione Consip Energia elettrica 14 -	75.901,19
U	2017	08/03/17	2103	1.01	0304.011	1.03.02.99.999.01	FASTWEB S.p.A.	Collegamenti telematici SPC + VPN 2017	86.389,59
U	2017	06/02/17	876	1.01	0304.011	1.03.02.99.999.01	FINLEONARDO S.P.A.	ONERI ACCESSORI SEDE INGV NAPOLI VIA DIOCLEZIANO,328 - ANNO 2017	91.200,00
U	2017	28/12/17	13896	1.01	0304.011	1.03.02.99.999.01	WIND TRE S.P.A.	RDO 1871022 TRAMITE MEPA PER L'AFFIDAMENTO DELLA FORNITURA DI SERVIZI DI CONNETTIVITA' INTERNET CON ACCESSO MEDIANTE LINEA CABLATA - Contratto Triennale	119.560,00
U	2017	31/12/17	14048	1.01	0304.011	1.03.02.99.999.01	VODAFONE OMNITEL S.P.A.	INTEGRAZIONE AL BUONO 14014/17 PER PAGAMENTO C/C MPS PER FORM.SERV.VODAFONE 2017 (DIMINUITI IMPEGNI N.1522/17 E N. 1516/17)	121.995,48

U	2017	22/02/17	1513	1.01	0304.011	1.03.02.99.999.01	IREN MERCATO S.P.A.	Fornitura energia elettrica stazioni sismiche. Convenzione Consip Energia elettrica 14 - Lotto 3 - Trentino Alto Adige, Emilia Romagna	173.190.31
U	2017	27/03/17	5761	1.01	0304.011	1.03.02.99.999.01	CONSORTIUM GARR	Adesione servizio di rete GARR - contratto Prot. 8761 del 07/07/2017 ANNO 2017 (partenza dal 04/05/2017 fino al 03/05/2023)	191.777.06
U	2015	29/05/15	5744	1.01	0304.011	1.03.02.99.999.01	EDISON ENERGIA SPA	FORNITURA ENERGIA ELETTRICA SEDI INGV E STAZIONI SISMICHE - ANNO 2015 (REGOLARIZZ. C/C MPS)	223.900.08
U	2015	01/12/15	14231	1.01	0304.011	1.03.02.99.999.01	FIN.MED S.P.A.	CANONE LOCAZIONE IMMOBILE SEDE PALERMO, VIA UGO LA MALFA, 153 - ANNO 2015	342.500.00
U	2017	13/11/17	11839	1.09	0796.010	1.03.02.02.002.01	CARACCIOLIO CARLOS	Rimborso spese di missione C.H. Caracciolo, Trieste dal 13-15/11/2017. Convenzione INGV-RER 2	261.66
U	2017	28/09/17	9767	1.09	0796.010	1.03.02.99.999.01	CARACCIOLIO CARLOS HECTOR	Spese di bollo sul contratto professionale di Carlos Hector Caracciolo. Convenzione INGV RER 0796.010	2.00
U	2017	28/09/17	9769	1.09	0796.010	1.03.02.99.999.01	CARACCIOLIO CARLOS HECTOR	Contratto professionale Carlos Hector Caracciolo. Conv INGV RER - 0796.010	8.160.00
U	2017	28/09/17	9772	1.09	0750.010	1.03.02.99.999.01	CAPRARA FRANCESCO	Contratto professionale Francesco Caprara. TIDES	10.000.00
U	2017	27/11/17	12639	1.07	0595.020	1.03.02.99.999.01	ACTIVATION LABORATORIES LTD.	Analisi geochimiche su campioni di rocce vulcaniche	823.59
U	2017	30/10/17	11287	1.07	0595.020	1.03.02.99.999.01	LEVY RICHARD	SOGGIORNO SCIENTIFICO DEL DOTT. R. LEVY (PERIODO 28/11-03/02/2018)	3.700.00
U	2017	28/07/17	7969	1.07	0604.010	1.03.02.02.002.01	Banca Ifis S.p.A.	MISS. NOORDWIJK DEL 04-06/2017 DI C. CESARONI	11.14
U	2017	06/11/17	11479	1.07	0604.010	1.03.02.02.002.01	DE FRANCESCO GIORGIANA	MISS. BRUXELLES DEL 04/12/2017 DI G. DE FRANCESCO	100.00
U	2017	04/07/17	7192	1.07	0606.010	1.03.02.02.002.01	Banca Ifis S.p.A.	Miss. CapeTown del 27/08 - 02/09/2017 di N. Lo Bue	5.02
U	2017	18/12/17	13651	1.07	0606.010	1.03.02.02.002.01	LO BUE NADIA	Missione a Napoli Nadia Lo Bue. 19/12/2017	90.50
U	2017	09/11/17	11616	1.07	0606.010	1.03.02.02.002.01	Diversi	MISS. VENEZIA DEL 14-17/11/2017 DI N. LO BUE	516.83
U	2016	16/05/16	4890	1.06	0525.010	1.03.02.99.999.01	ISPRA	Trasferimento finanziario convenzione INGV-ISPRA	11.200.00
U	2017	07/06/17	6029	1.07	0639.010	1.03.02.02.002.01	PIANGIAMORE GIOVANNA	MISS. GENOVA DEL 7/06/2017 DI G. PIANGIAMORE	8.00
U	2017	05/06/17	5806	1.07	0653.010	1.03.02.02.002.01	Banca Ifis S.p.A.	MISS. VILLANOVA (SPAGNA) DEL 26-29/06/2017 DI N. LO BUE	50.22
U	2017	31/05/17	5727	1.07	0653.010	1.03.02.02.002.01	Banca Ifis S.p.A.	Miss. Roma del 05-06/06/2017 di D. Embracio	16.71
U	2017	05/06/17	5805	1.07	0653.010	1.03.02.02.002.01	Banca Ifis S.p.A.	MISS. VILLANOVA DEL 26-29/06/2017 DI L. BERANZOLI	338.85
U	2017	27/09/17	9682	1.07	0654.010	1.03.02.02.002.01	PIETRELLA MARCO	MISS. TAIPEI (TAIWAN) DEL 11-18/11/2017 DI M. PIETRELLA	1.608.48
U	2017	19/12/17	13671	1.07	0749.010	1.03.02.02.002.01	GRASSA FAUSTO	MISS. SICILIA OCCIDENTALE DEL 15-16/11/2017 DI F. GRASSA	3.90
U	2017	19/12/17	13670	1.07	0749.010	1.03.02.02.002.01	GRASSA FAUSTO	MISS. SICILIA ORIENTALE DEL 13-14/11/2017 DI F. GRASSA	99.00
U	2017	19/12/17	13669	1.07	0749.010	1.03.02.02.002.01	CORREALE ALESSANDRA	MISS. CATANIA DEL 13-14/11/2017 DI A. CORREALE	125.50
U	2017	03/11/17	11437	1.07	0749.010	1.03.02.02.002.01	BERANZOLI LAURA	MISS. BREST DEL 12-14/11/2017 DI L. BERANZOLI	180.60
U	2017	09/11/17	11687	1.07	0749.010	1.03.02.02.002.01	ITALIANO FRANCESCO	MISS. CATANIA DEL 13-14/11/2017 DI F. ITALIANO	350.00
U	2017	19/10/17	10784	1.07	0749.010	1.03.02.02.002.01	DI CAPUA GIUSEPPE	MISS. OPORTO DEL 10-12/12/2017 DI G. DI CAPUA	534.58
U	2017	06/10/17	10138	1.07	0749.010	1.03.02.02.002.01	CORREALE ALESSANDRA	MISS. BREST (FRANCIA) DEL 16-19/10/2017 DI A. CORREALE	543.98
U	2017	08/11/17	12802	1.07	0749.010	1.03.02.02.002.01	ITALIANO FRANCESCO	MISS. MALAGA DEL 08-09/11/2017 DI F. ITALIANO	600.00
U	2017	14/12/17	13498	1.07	0749.010	1.03.02.02.002.01	PEPPOLONI SILVIA	MISS. POSTDAM DEL 22/01-25/01/2018 DI S. PEPPOLONI	850.00
U	2017	20/10/17	10833	1.07	0749.010	1.03.02.02.002.01	Banca Ifis S.p.A.	MISS. MALAGA DEL 05-08/11/2017 DI R. RABISSONI	898.90
U	2017	23/10/17	10868	1.07	0749.010	1.03.02.02.002.01	BERANZOLI LAURA	MISS. MALAGA DEL 06-09/11/2017 DI L. BERANZOLI	900.00
U	2017	23/10/17	10885	1.07	0749.010	1.03.02.02.002.01	Diversi	Impegno di spesa per M. Cocco per partecipazione ENVRI WEEK a Malaga	986.77
U	2017	06/10/17	10139	1.07	0749.010	1.03.02.02.002.01	GRASSA FAUSTO	MISS. BREST (FRANCIA) DEL 16-19/10/2017 DI F. GRASSA	1.100.00
U	2017	30/10/17	11270	1.07	0749.010	1.03.02.02.002.01	Banca Ifis S.p.A.	MISS. KEYWORTH (UK) DEL 11-15/12/2017 DI R. RABISSONI	1.700.00
U	2017	15/12/17	13594	1.07	0749.010	1.03.02.02.002.01	RABISSONI RICCARDO	MISS. KEYWORTH (UK) DEL 11-15/12/2017 DI R. RABISSONI	1.700.00
U	2017	05/06/17	5793	1.07	0749.010	1.03.02.02.002.01	Banca Ifis S.p.A.	MISS. HELSINKI (FINLANDIA) DEL 13-16/06/2017 DI R. RABISSONI	1.831.75
U	2017	27/07/17	7911	1.07	0749.010	1.03.02.99.999.01	GIOLITTI CATERING Srl	n°10 Coffee break per il meeting progetto ENVRIPlus	1.000.00
U	2017	12/10/17	10434	1.07	0749.010	1.03.02.99.999.01	CERTHIDEA SRL	Piattaforma di formazione Learnig ENVRI PLUS	22.425.01
U	2017	31/12/17	14001	1.07	0749.010	1.03.02.99.999.01	BEST MAIRI	Contratto di collaborazione professionale Dott.ssa Mairi Best dal 4/12/2017 al 3/12/2018 della durata di 12 mesi (10 mesi prog. ENVRI Plus e 2 mesi Coop plus)	45.000.00
U	2017	29/08/17	8456	1.07	0755.010	1.03.02.02.002.01	PERRONE LOREDANA	MISS. BUDAPEST DEL 03/09-08/09/2017 DI L. PERRONE	720.00
U	2017	15/11/17	12022	1.07	0755.010	1.03.02.02.002.01	DE SANTIS ANGELO	MISS. RIO DE JANEIRO (BRASILIA) DEL 17-25/11/2017 DI A. DE SANTIS	732.00
U	2017	30/10/17	11270	1.07	0749.010	1.03.02.02.002.01	Banca Ifis S.p.A.	MISS. CITTA' DEL CAPO DEL 28/08/03/08/2017 DI A. DE SANTIS	2.000.00
U	2017	20/11/17	12154	1.07	0755.010	1.03.02.02.002.01	CALDERONI GIOVANNA	MISS. NEW ORLEANS (USA) DEL 09-16/12/2017 DI G. CALDERONI	2.500.00
U	2017	20/11/17	12158	1.07	0755.010	1.03.02.02.002.01	DI GIOVAMBATTISTA RITA	MISS. NEW ORLEANS (USA) DEL 09-12/12/2017 DI R. GIOVAMBATTISTA	2.500.00
U	2017	05/12/17	13087	1.07	0755.010	1.03.02.02.002.01	DE SANTIS ANGELO	Missione a New Orleans (USA) per partecipazione conferenza AGU, 9-16/12/2017	2.600.00
U	2017	11/12/17	13311	1.07	0625.010	1.03.02.02.002.01	CARMISCIANO COSMO	MISS. ROMA DEL 05-06/12/2017 DI C. CARMISCIANO	141.55
U	2017	10/10/17	10264	1.07	0625.010	1.03.02.02.002.01	PALANGIO PAOLO GIOVANNI	MISS. PORTOVENERE DEL 16-20/10/2017 DI P. PALANGIO	410.00
U	2017	14/11/17	11921	1.07	0633.010	1.03.02.02.002.01	CARMISCIANO COSMO	MISS. L'AQUILA DEL 16-17/11/2017 DI C. CARMISCIANO	59.70
U	2017	21/11/17	12296	1.07	0633.010	1.03.02.02.002.01	Diversi	MISS. VENEZIA DEL 04-05/12/2017 DI M. LOCRTIANI	297.65
U	2017	30/11/17	12824	1.05	9999.999	1.03.01.01.002.	Diversi	Publicazione articolo scientifico "Inflation leading to a Slow Slip Event and volcanic unrest at Mount Etna in 2016: Insights from CGPS data" sulla rivista Geophysical Research Letters - Prop. Mattia	546.04
U	2017	20/10/17	10837	1.05	9999.999	1.03.01.01.002.	Diversi	Publicazione articolo "Borehole volumetric strainmeter calibration from a nearby seismic broadband array at Etna volcano" su Journal of Geophysical Research: Solid Earth - Prop. Bonaccorso	854.74
U	2017	20/06/17	6544	1.05	9999.999	1.03.01.01.002.	John Wiley & Sons, Inc	Publicazione articolo "What happens to in-soil Radon activity during a long-lasting eruption? Insights from Etna by multidisciplinary data analysis" su rivista "Geochemistry, Geophysics, Geosystems" - ID: GGGE 21319 (2017G0006825) - Prop Falsaperla	980.00
U	2017	14/12/17	13509	1.05	9999.999	1.03.01.02.001.	ETHICA SCARL	Materiale di cancelleria vario: n. 20 cartelline trasparenti PVC conf. 1x50 cm/2x30, n.50 portaprogetti dorso 14 blu 25x35, n.1 cartuccia plotter canon PF1107C, n.2 carta plotter canon M262, n.100 raccogliore 4 anelli 2x30 D50, n.100 carta fotocopie A4bianco 105.5 500FG, n. 1 spirali metallo 100pz da 8mm/12mm/15mm, n. 1 toner HP CE410 nero/CE411 ciano/CE412 giallo/CE413 magenta tutte in originale. - Prop. Calvagna	2.146.14
U	2017	04/10/17	10039	1.01	9999.999	1.03.02.02.002.02	Diversi	Impegni per missione a Palermo del 05/10/21047	764.00
U	2017	19/09/17	9213	1.01	9999.999	1.03.02.02.002.02	Diversi	Impegni per missione a Roma dal 26-29/09/2017 per partecipare alla riunione GdL e lavori committenza concorsi DDG 309.	977.78
U	2017	12/10/17	10436	1.01	9999.999	1.03.02.02.002.02	Diversi	Impegno per trasferta a Genova del 27/10-02/11/2017 per partecipare al Festival della Scienza Genova	1.089.49
U	2017	16/06/17	6432	1.01	9999.999	1.03.02.02.002.02	Diversi	MISS. DEL 09-16.07.2017 IN OLANDA	1.315.00
U	2017	14/07/17	7547	1.01	9999.999	1.03.02.02.002.02	PANTOSTI DANIELA	Impegno per invio in missione a Università di Padova dal 12-20/11/2017 per partecipazioni al PATA DAYS 2017: International Workshop on Paleoseismology, Active Tectonics and Archeoseismology	2.163.55
U	2017	07/09/17	8760	1.01	9999.999	1.03.02.02.002.02	Diversi	miss. del 09-15.12.2017 a New Orleans	2.499.86
U	2017	22/09/17	9448	1.10	0304.010	1.03.02.02.002.01	FIASCHI ANDREA	Missione di Andrea Fiaschi a Pizzoli e Crognaleto (AQ) dal 20/09/2017 al 21/09/2017 per controllo e manutenzione strumentazione sismica	112.50
U	2017	22/11/17	12426	1.09	0655.010	1.03.02.02.002.01	DELROSSO DAMIANO	Missione Damiano Delrosso Exeter 13-15/12/2017 (spese trasporto e altro)	664.92
U	2017	21/11/17	12319	1.09	0656.010	1.03.02.02.002.01	PORET MATTHIEU	Rimborso missione M. Poret, Roma 17/11/2017. VERTIGO	77.80
U	2017	01/12/17	12867	1.09	0656.010	1.03.02.02.002.01	COSTA ANTONIO	Rimborso missione A. Costa, Barcellona 03-05/12/2017. VERTIGO	203.43
U	2017	17/10/17	10573	1.09	0656.010	1.03.02.02.002.01	PORET MATTHIEU	Rimborso missione M. Poret, Clement ferrand (Francia), 23 ottobre. VERTIGO.	228.15
U	2017	23/05/17	5378	1.09	0656.010	1.03.02.02.002.01	COSTA ANTONIO	Liquidazione missione Costa Antonio, Napoli 21-23/09/2017 e 30/10/2017. VERTIGO	344.70
U	2017	10/10/17	10289	1.09	0656.010	1.03.02.02.002.01	PORET MATTHIEU	Rimborso missione M.Poret, San Francisco, dicembre 2017. VERTIGO	2.594.98
U	2017	18/12/17	13631	1.08	0515.010	1.03.02.02.002.01	MONACHESI GIANCARLO	Missione del 18/12/2017 a Roma Partecipazione giornata di lavoro DPC	20.50
U	2017	03/11/17	11390	1.06	0542.070	1.03.02.02.002.01	PISCHIUZZA MARTA	miss a New Orleans del 10-17/12/2017	2.300.00
U	2017	11/10/17	13552	1.05	0834.010	1.03.02.02.002.01	COLTELLI MAURO	MISSIONE Messina del 11/10/2017	22.20
U	2017	18/07/17	7585	1.01	0865.010	1.01.01.02.999.01	PERSONALE INGV	FONDI ESTERNI ANNO 2017	53.178.20
U	2017	01/12/17	13380	1.01	0865.010	1.03.02.02.002.01	SOLDATI GAIA	Latina/Sora del 4/12/2017, per installare stazioni radon	9.50
U	2017	01/12/17	13419	1.01	0865.010	1.03.02.02.002.01	ANTONIOLI ANDREA	Impegno per trasferta a Basso Lazio del 04/12/2017 per installazione stazioni RADON	13.40
U	2017	16/10/17	12844	1.01	0865.010	1.03.02.02.002.01	ATZORI SIMONE	Impegno per trasferta ad Avezzano del 17/10/2017 per installazione stazione progetto IRON	23.15
U	2017	16/10/17	12845	1.01	0865.010	1.03.02.02.002.01	ANTONIOLI ANDREA	IMPEGNO PER TRASFERTA AD AVEZZANO DEL 16-10/2017 PER INSTALLAZIONE STAZIONE SISMICA PROGETTO IRON	23.15
U	2017	23/10/17	10842	1.01	0865.010	1.03.02.02.002.01	Diversi	MISS. DEL 08-11/2017 RIMINI	127.55
U	2017	15/11/17	11975	1.01	0865.010	1.03.02.99.999.01	GEA Unipersonale S.R.L.	Interventi straordinari per UPS 1,3,4 e 5 sede INGV di Roma	23.431.32
U	2017	28/11/17	12864	1.01	0865.010	1.03.02.99.999.01	GEA Unipersonale S.R.L.	Connettività stazioni sismiche Diga Stretta Colemanina - Castrocuoco, Timpanone e Celeste periodo quota parte 2018 fino ad Ottobre 2017	23.790.00
U	2017	02/11/17	11365	1.01	0865.010	1.03.02.99.999.01	WIND TRE S.P.A.	Timpanone e Celeste periodo quota parte 2	

U	2017	01/12/17	12855	1.05	0869.120	2.02.01.99.999.01	ADPARTNERS SRL	N. 1 Notebook HP Pavilion 14-bf100 14-bf102nl 14"LCD-Intel i7 1.80GHz-16GB-512GBSSD-Windows 10 (2PR80EA#ABZ) - Prop. Cannavò	1.088,02
U	2017	27/10/17	11234	1.02	0539.010	1.03.02.02.002.01	DE NATALE GIUSEPPE	MISSIONE DEL 25/10/2017 AD ISCHIA PER PARTECIPAZIONE CONVEGNO	12,10
U	2017	27/10/17	11236	1.02	0539.010	1.03.02.02.002.01	TROISE CLAUDIA	MISSIONE DEL 25/10/2017 AD ISCHIA PER PARTECIPAZIONE CONVEGNO	12,10
U	2017	10/11/17	11786	1.02	0539.010	1.03.02.02.002.01	DE NATALE GIUSEPPE	MISSIONE DEL 08/11/2017 A RIMINI PER PARTECIPAZIONE CONVEGNO ECO MONDO 2017 (PER GG. 3)	415,40
U	2017	10/11/17	11799	1.02	0539.010	1.03.02.02.002.01	TROISE CLAUDIA	MISSIONE DEL 13/11/2017 A TRIESTE PER PARTECIPAZIONE CONVEGNO GNGTS (PER GG. 4)	556,11
U	2017	10/11/17	11787	1.02	0539.010	1.03.02.02.002.01	TROISE CLAUDIA	MISSIONE DEL 08/11/2017 A RIMINI PER PARTECIPAZIONE CONVEGNO ECO MONDO 2017 (PER GG. 3)	557,50
U	2017	10/11/17	11796	1.02	0539.010	1.03.02.02.002.01	DE NATALE GIUSEPPE	MISSIONE DEL 13/11/2017 A TRIESTE PER PARTECIPAZIONE CONVEGNO GNGTS (PER GG. 4)	575,61
U	2017	04/12/17	12997	1.02	0539.010	1.03.02.02.002.01	DE NATALE GIUSEPPE	MISSIONE DEL 04/12/2017 A TORINO E PERUGIA PER GG. 4 PER PARTECIPAZIONE RIUNIONE SCIENT. INRIM -SARA	655,82
U	2017	04/12/17	12998	1.02	0539.010	1.03.02.02.002.01	TROISE CLAUDIA	MISSIONE DEL 04/12/2017 A TORINO E PERUGIA PER GG. 4 PER PARTECIPAZIONE RIUNIONE SCIENT. INRIM -SARA	666,72
U	2017	07/09/17	8765	1.02	0539.010	1.03.02.02.002.01	DE NATALE GIUSEPPE	MISSIONE DEL 09/09/2017 A BEND OREGON (USA) PER GG. 7 PER WORKSHOP NEWBERRY DEEP DRILLING -ICDP	893,58
U	2017	07/09/17	8764	1.02	0539.010	1.03.02.02.002.01	TROISE CLAUDIA	MISSIONE DEL 09/09/2017 A BEND OREGON (USA) PER GG. 7 PER WORKSHOP NEWBERRY DEEP DRILLING -ICDP	1.044,40
U	2017	13/10/17	10500	1.02	0539.010	1.03.02.02.002.01	DE NATALE GIUSEPPE	MISSIONE DEL 16/10/2017 A LONDRA PER PARTECIPAZIONE AAPG-SEG INTERNATIONAL CONFERENCE AND EXHIBITION	1.062,75
U	2017	13/10/17	10501	1.02	0539.010	1.03.02.02.002.01	TROISE CLAUDIA	MISSIONE DEL 16/10/2017 A LONDRA PER PARTECIPAZIONE AAPG-SEG INTERNATIONAL CONFERENCE AND EXHIBITION	1.062,75
U	2017	22/11/17	12412	1.02	0539.010	1.03.02.02.002.01	SOMMA RENATO	MISSIONE DEL 10/12/2017 A NEW ORLEANS (USA) PER PARTECIPAZIONE AGU FALL MEETING 2017	2.245,54
U	2017	01/12/17	12875	1.08	0869.060	1.03.01.02.999.01	DPS INFORMATICA S.N.C. DI PRES	n.7 Hd a stato solido, n.7 Unità Kingston Technology ValueRAM 2GB DDR3L, n.2 Adattatori Appale Mini Displayport/VGA	601,42
U	2017	22/11/17	12388	1.08	0869.060	1.03.01.02.999.01	RS COMPONENTS S.P.A.	CONNETTORI E VARIO MATERIALE TECNICO PER REALIZZAZIONE CAVI antenne GPS (e relativi adattatori) da destinare alle stazioni sismiche su tecnologia GAIA2	1.045,67
U	2017	04/12/17	12972	1.08	0869.060	1.03.01.02.999.01	RS COMPONENTS S.P.A.	CAVI SEGNALE E CAVI RETE PER SOSTITUZIONE URGENTE SU ALCUNE STAZIONI DELLA RETE SISMICA NAZIONALE	1.202,00
U	2017	27/09/17	9683	1.08	0869.060	1.03.01.02.999.01	Diversi	Missione del 14/12/2017 a Giuliano di Roma(RM) per migrazione Satlink-Telespazio	3.640,93
U	2017	15/12/17	13611	1.08	0869.060	1.03.02.02.002.01	GIOVANI LUCIAN	Missione del 14/12/2017 a Giuliano di Roma(RM) per installazione stazione satellitare	20,00
U	2017	18/12/17	13642	1.08	0869.060	1.03.02.02.002.01	SERRATORE ANDREA	Missione del 14/12/2017 a S.Giuliano di Roma(RM) per installazione stazione sismica	20,00
U	2017	19/12/17	13662	1.08	0869.060	1.03.02.02.002.01	PICCOLINI ULDERICO	Missione del 29/12/2017 a Latina per migrazione collegamento satellitare	22,26
U	2017	21/12/17	13787	1.08	0869.060	1.03.02.02.002.01	CRISCUOLI FABIO	Missione del 29/12/2017 a Latina per migrazione collegamento satellitare	22,26
U	2017	22/12/17	13835	1.08	0869.060	1.03.02.02.002.01	SERRATORE ANDREA	Missione del 29/12/2017 a Latina per migrazione collegamento satellitare	44,52
U	2017	19/12/17	13693	1.08	0869.060	1.03.02.02.002.01	Diversi	Missione dal 5 al 7 dicembre 2017 all'Isola di Gorgona(LI) per manutenzione stazione sismica	254,86
U	2017	30/11/17	12800	1.08	0869.060	1.03.02.02.002.01	TOZZI MARIO	MISSIONE DEL 20/11/2017 AD ISCHIA PER MISURE NOISE SISMICO (RESP. BIANCO)	30,10
U	2017	22/11/17	12397	1.02	0634.010	1.03.02.02.002.01	NARDONE LUCIA	MISSIONE DEL 23/10/17 AD ISCHIA PER INSTALLAZIONE DI STAZIONI SISMICHE (RESP. BIANCO)	37,60
U	2017	26/10/17	11158	1.02	0634.010	1.03.02.02.002.01	NARDONE LUCIA	MISSIONE DEL 14/12/2017 AD ISCHIA PER CONTROLLO E MANUTENZIONE STAZIONI SISMICHE	52,60
U	2017	20/12/17	13710	1.02	0634.010	1.03.02.02.002.01	NARDONE LUCIA	MISSIONE DEL 21/11/2017 A ROMA PER RIUNIONE SPRS PROGETTI PON2015/20 (RESP. BIANCO)	70,40
U	2017	22/11/17	12402	1.02	0634.010	1.03.02.02.002.01	TULINO SABRINA	MISSIONE DEL 14/11/2017 A TRIESTE PER PARTECIPARE AL GNGTS (GG.4)	506,79
U	2017	16/11/17	12040	1.02	0634.010	1.03.02.02.002.01	NARDONE LUCIA	PUBBLICAZIONE ARTICOLO SCIENTIFICO (IANNACCONE)	850,37
U	2017	29/12/17	13923	1.02	0634.010	1.03.02.99.999.01	Diversi	SERVIZIO DI FUSIONE E CONDIZIONAMENTO DI CIRCA 36 TONNELLATE DI LASTRE (VERTECHI)	18.910,00
U	2017	20/06/17	6553	1.02	0669.020	1.03.02.99.999.01	CO.ME.TA. S.R.L.	realizzazione manufatti metallici nell'ambito del progetto muraves (vertechi)	37.500,00
U	2017	09/10/17	10188	1.02	0669.020	1.03.02.99.999.01	SEIEFFE PREFABBRICATI S.p.A.	SPESE ANNUALI PER MANTENIMENTO BREVE TITO V2007A000301	364,20
U	2017	09/10/17	10181	1.02	0669.020	1.03.02.99.999.01	SOCOME s.r.l.	MISSIONE DEL 19/11/2017 A MALARGUE (ARGENTINA) (GG. 16) PER REALIZZARE I TEST DI ACQUISIZIONE DI DATI SISMICI COLLAB. INGV- INFN - PAQ MALARGUE	3.191,67
U	2016	29/11/16	13451	1.04	0774.010	1.03.01.02.999.01	MC2 INNOVATIONS SRLS	RICONSEGNA MATERIALE RIPARATO DA BUENOS AIRES (MARTINI)	1.734,42
U	2017	10/11/17	11802	1.02	0335.030	1.03.02.02.002.01	MARTINI MARCELLO	MISS. ROMA DEL 24-26/09/2017 DI M. BILOTTA	169,29
U	2016	30/08/16	8814	1.02	0335.030	1.03.02.99.999.01	PELLONE GROUP DI PELLONE GAETA	Servizio di produzione materiale divulgativo nell'ambito e per la durata delle attività del progetto Horizon 2020 Emso Link	72.000,00
U	2017	14/09/17	9056	1.07	0832.010	1.03.02.02.002.01	Banca Ifis S.p.A.	MISS. VARSAVIA DEL 22-25/10/2017 DI C. CESARONI	5,02
U	2017	04/07/17	7180	1.07	0832.010	1.03.02.99.999.01	Formicablu srl	MISS. VARSAVIA DEL 22-10-18/11/2017 DI J. G. DAMACENO	5,02
U	2017	22/09/17	9478	1.07	0835.010	1.03.02.02.002.01	Banca Ifis S.p.A.	Miss. Londra e Nottingham del 09-14/09/2017 L. sifonni	13,36
U	2017	14/07/17	7529	1.07	0835.010	1.03.02.02.002.01	Banca Ifis S.p.A.	Miss. Londra, Nottingham del 9-14/09/2017 di A. Giuntini	13,37
U	2017	14/07/17	7530	1.07	0835.010	1.03.02.02.002.01	Banca Ifis S.p.A.	MISS. NOTTINGHAM DEL 13-15/09/2017 DI V. ROMANO	823,32
U	2017	28/07/17	7965	1.07	0835.010	1.03.02.02.002.01	ROMANO VINCENZO	MISS. GENOVA DEL 14/12/2017 DI M. LOCRIANI	4,85
U	2017	13/12/17	13437	1.07	0848.010	1.03.02.02.002.01	LOCRIANI MARINA	MISS. ROMA DEL 19-20/12/2017 DI C. CARMISCIANO	120,80
U	2017	18/12/17	13636	1.07	0848.010	1.03.02.02.002.01	CARMISCIANO COSMO	MISS. ROMA DEL 11-12/12/2017 DI C. CARMISCIANO	174,35
U	2017	11/12/17	13312	1.07	0848.010	1.03.02.02.002.01	CARMISCIANO COSMO	MISS. TRIESTE 13-16/11/2017 DI V. SAPIA	108,25
U	2017	30/10/17	11285	1.07	0349.010	1.03.02.02.002.01	Banca Ifis S.p.A.	MATERIALE ELETTRONICO E BATTERIE (IANNACCONE)	260,93
U	2017	23/11/17	12505	1.02	0869.110	1.03.01.02.999.01	RS COMPONENTS S.P.A.	STOPPINI LUBRIFICANTI PER POMPE TURBOMOLECOLARI	360,00
U	2017	24/10/17	10929	1.02	0869.110	1.03.01.02.999.01	PFEIFFER VACUUM ITALIA S.P.A.	TUBI IN PFTE	712,36
U	2017	23/11/17	12358	1.02	0869.110	1.03.01.02.999.01	CONSUL S.R.L.	HDD E SWITCH	1.217,61
U	2017	15/11/17	11976	1.02	0869.110	1.03.01.02.999.01	ADPARTNERS SRL	POMPE A MEMBRANA (CALIRO)	1.322,48
U	2017	13/10/17	10494	1.02	0869.110	1.03.01.02.999.01	AERISSTEM IMPLANTI S.R.L.	HDD DEL 300GB	1.756,80
U	2017	15/11/17	12001	1.02	0869.110	1.03.01.02.999.01	CARL ZEISS S.P.A.	HDD (PELUSO)	3.306,74
U	2017	15/11/17	11978	1.02	0869.110	1.03.01.02.999.01	Eco Laser Informatica Srl	BATTERIE AL GEL SONNENSCHN S12/41	4.260,52
U	2017	14/12/17	13524	1.02	0869.110	1.03.01.02.999.01	VIRTUAL LOGIC	BATTERIE 12V 41AH	5.538,68
U	2017	15/11/17	11968	1.02	0869.110	1.03.01.02.999.01	F.E.R.T. sas di PALADINI ENRIC	MISSIONE A NAPOLI DEL 20/12/2017 PER 2 GG. PER RIUNIONE FINALE TASK3 -DPC-INGV	224,70
U	2017	12/12/17	13393	1.02	0869.110	1.03.01.02.999.01	F.E.R.T. sas di PALADINI ENRIC	MISSIONE DEL 25/10/2017 A CATANIA PER 3 GG. PER RIUNIONE TASK 3 ON 4	936,85
U	2017	29/12/17	14063	1.02	0869.110	1.03.02.02.002.01	ROUWET DMITRI	MISSIONE DEL 25/10/2017 A CATANIA PER 3 GG. PER RIUNIONE TASK 3 ON 4	900,00
U	2017	20/10/17	10805	1.02	0869.110	1.03.02.02.002.01	CISALPINA TOURS SPA	MISSIONE DEL 25/10/2017 A CATANI (PER GG. 2) PER INCONTRO TASK 3 (OB 4)	1.000,00
U	2017	20/10/17	10804	1.02	0869.110	1.03.02.02.002.01	Diversi	MISSIONE DEL 25/10/2017 A CATANIA (PER GG. 2) PER INCONTRO PER ATTIVITA' TASK 3 (OB4)	1.000,00
U	2017	23/10/17	10852	1.02	0869.110	1.03.02.02.002.01	Diversi	MISSIONE DEL 25/10/2017 CATANIA (PER GG. 2) PER INCONTRO ATTIVITA' TASK 3 (OB4)	1.000,00
U	2017	23/10/17	10869	1.02	0869.110	1.03.02.02.002.01	Diversi	MISSIONE DEL 25/10/2017 A CATANIA (PER GG. 2) INCONTRO PER ATTIVITA' TASK 3 (OB4)	1.000,00
U	2017	24/10/17	10903	1.02	0869.110	1.03.02.02.002.01	Diversi	MISSIONE DEL 25/10/2017 A CATANIA (PER GG. 2) INCONTRO PER ATTIVITA' TASK 3 (OB4)	1.000,00
U	2017	29/12/17	13943	1.02	0869.110	1.03.02.99.999.01	GRAN CAFFE' DIOCLEZIANO S.A.S.	COFFEE BREAK	36,00
U	2017	28/11/17	12653	1.02	0869.110	1.03.02.99.999.01	TEKNOMAR SRL	ADEGUAMENTO STRUTTURALE DI UNA STAZIONE DI MONITORAGGIO MULTIPARAMETRICA	4.514,00
U	2017	20/02/17	1354	1.07	0773.010	1.03.02.99.999.01	STUDIO KARAGHISOFF e FRIZZIS	Analisi tecnica riferito alla domanda di brevetto ASxAMM n° 102016000024227	1.464,00
U	2017	07/06/17	6019	1.07	0790.010	1.03.02.02.002.01	DOUMAZ FAWZI	MISS. LA SPEZIA DEL 7-9/06/2017 DI F. DOUMAZ	350,00
U	2017	02/11/17	11380	1.07	0797.010	1.03.02.02.002.01	Banca Ifis S.p.A.	Soggiorno scientifico Prof. F. Vallianatos e Prof. Makris, dell'Università di Chania (Grecia) presso l'INGV, 14-17/11/2017	1.373,92
U	2017	31/12/17	14002	1.07	0801.010	1.03.02.99.999.01	BEST MAIRI	Contratto di collaborazione professionale Dott.ssa Mairi Best dal 4/12/2017 al 3/12/2018 della durata di 12 mesi (10 mesi prog. ENVRI Plus e 2 mesi Coop plus)	9.000,00
U	2017	14/03/17	2375	1.07	0812.010	1.03.02.99.999.01	INGV - AMMINISTRAZIONE CENTRAL	Servizio di alloggiamento strumentazione, fornitura di energia elettrica e punto rete Internet /01/01/2017-31/12/2017/	242,88
U	2017	19/06/17	6468	1.07	0812.010	1.03.02.99.999.01	SEPTENTRION NV/SA	Ricevitori GNSS e antenne GPS per Base Antartica Concordia	7.151,32
U	2017	28/11/17	12684	1.07	0815.010	1.03.02.02.002.01	MUSCARI GIOVANNI	Missione a Bruxelles, 4-5/12/2017 per partecipazione workshop Scar	155,77
U	2017	14/09/17	9057	1.07	0815.010	1.03.02.02.002.01	MUSCARI GIOVANNI	MISS. THULE AIR BASE DEL 31/10-11/01/2017 DI G. MUSCARI	2.114,57
U	2017	22/05/17	5321	1.01	0656.010	1.03.02.99.999.01	ANTONELLI FABIO	Verifica ammissibilità dei costi sostenuti e rilascio del Certificate of Financial Statement	5.000,00

U	2017	18/01/17	205	1.01	0656.020	1.01.01.02.999.01	PERSONALE INGV	FONDI ESTERNI ANNO 2017	1.713.15
U	2017	18/01/17	206	1.01	0658.010	1.01.01.02.999.01	PERSONALE INGV	FONDI ESTERNI ANNO 2017	0.01
U	2017	18/01/17	208	1.01	0665.010	1.01.01.02.999.01	PERSONALE INGV	FONDI ESTERNI ANNO 2017	372.99
U	2016	27/01/16	446	1.02	9999.999	1.03.02.07.004	GIOVANNI VARRIALE S.R.L.	RIPARAZIONE FAX E STAMPANTI (LO BASCIO)	65.20
U	2017	05/01/17	12	1.02	9999.999	1.03.02.07.004	GIOVANNI VARRIALE S.R.L.	MANUTENZIONE APPARECCHIATURE INFORMATICHE	500.00
U	2017	03/02/17	785	1.02	9999.999	1.03.02.07.004	CONVERGE S.P.A.	NOLEGGIO N. 2 MULTIFUNZIONI A3 COLORE SAMSUNG (CANONE TRIMESTRALE 1° ANNUALITA') DURATA 36 MESI DAL 19/03/2017 (LO BASCIO)	1.214.63
U	2015	11/11/15	13317	1.02	9999.999	1.03.02.07.004	KYOCERA DOCUMENT SOLUTIONS ITA	NOLEGGIO FOTOCOPIATRICI A COLORI PER BIBLIOTECA E SEDE STORICA x 36 mesi	3.699.82
U	2017	28/12/17	13907	1.02	9999.999	1.03.02.07.006	VIRTUAL LOGIC	ADOBE ACROBAT PRO 2017 MAC	662.81
U	2017	15/03/17	2435	1.01	9999.999	1.03.02.14.002	BIBBI BAR CAPUTO BARBARA	Servizio ristorazione presso il bar sede INGV Roma - anno 2017	6.700.33
U	2017	15/03/17	2455	1.01	9999.999	1.03.02.14.002	LA ROMANA SOCIETA' COOPERATIVA	Servizio mensa dipendenti sede centrale INGV Roma periodo gennaio/giugno 2017 (proroga contratto)	20.384.11
U	2017	04/07/17	7225	1.01	9999.999	1.03.02.14.002	LADISA S.R.L.	Servizio mensa dipendenti sede centrale INGV Roma periodo giugno/dicembre 2017	24.435.98
U	2017	06/12/17	13912	1.01	9999.999	1.03.02.16.002	Calaciura Pietro e C. srl	Spese doganali D'Anna Giuseppe	245.00
U	2016	04/04/16	3124	1.01	9999.999	1.03.02.16.002	POSTE ITALIANE S.P.A.	SERVIZIO PICK UP ROMA CONTO CONTRATTUALE 30030500-004 ANNO 2016	755.00
U	2017	12/04/17	3740	1.01	9999.999	1.03.02.16.002	SDA EXPRESS COURIER SPA	SERVIZIO SPEDIZIONI ITALIA E EUROPA PER TUTTE LE SEDI INGV - ANNO 2017 (SDA)	3.187.22
U	2015	20/04/15	3989	1.01	9999.999	1.03.02.16.002	POSTE ITALIANE S.P.A.	CONTO DI CREDITO - MA - N.30030500-005 SPEDIZIONI(MACCHINA AFFRANCATRICE PITNEY BOWES MATR. N.1DCC-1231937) ANNO 2015	4.535.70
U	2015	22/10/15	11934	1.01	9999.999	1.03.02.16.002	POSTE ITALIANE S.P.A.	NUOVO CONTRATTO POSTE ITALIANE RECAPITI ON LINE (RIF. SANTAGATI) PERIODO MAGGIO 2015/APRILE 2016	5.253.76
U	2017	18/01/17	163	1.01	0304.020	1.01.01.02.999.01	PERSONALE INGV	FONDI ESTERNI ANNO 2017	13.525.95
U	2017	18/01/17	164	1.01	0304.022	1.01.01.02.999.01	PERSONALE INGV	FONDI ESTERNI ANNO 2017	5.954.33
U	2017	18/01/17	165	1.01	0304.023	1.01.01.02.999.01	PERSONALE INGV	FONDI ESTERNI ANNO 2017	6.243.15
U	2014	26/09/14	9800	1.01	9999.999	1.03.02.09.004	SB SERVICE DI STEFANO BIANCINI	FORN. DI N. 8 BOCCIONI DI ACQUA MONOUSO E N. 4 CONFEZIONI DI BICCHIERI DI CARTA MONOUSO - INTEGRAZ. ACQUA SALA SISMICA	73.68
U	2014	12/11/14	12209	1.01	9999.999	1.03.02.09.004	SB SERVICE DI STEFANO BIANCINI	N.8 FORNITURA BOCCIONI DI ACQUA MONOUSO IN PET E N. 4 FORNITURA BICCHIERI DI CARTA	73.68
U	2014	09/12/14	13710	1.01	9999.999	1.03.02.09.004	SB SERVICE DI STEFANO BIANCINI	FORNITURA BOCCIONI DI ACQUA MONOUSO IN PET N.8; FORNITURA BICCHIERI DI CARTA MONOUSO 200 cc	73.68
U	2017	28/11/17	12675	1.01	9999.999	1.03.02.09.004	AIR FIRE S.P.A.	Servizio di manutenzione per 6 mesi degli apparati antincendio presenti presso l'Osservatorio Geofisico di Rocca di Papa	122.00
U	2016	27/07/16	8126	1.01	9999.999	1.03.02.09.004	SB SERVICE DI STEFANO BIANCINI	Fornitura erogatori d'acqua con servizio di manutenzione e forniture in boccioni monouso d'acqua imbottigliata per turnisti sala sismica di Roma (36 BOCCIONI CIRCA 3 AL MESE +MANUTENZIONE+10 CONF. DI BICCHIERI)	126.77
U	2017	02/02/17	671	1.01	9999.999	1.03.02.09.004	H2O srl	MEPA 3496198: Boccioni acqua +bicchieri + manutenzione annua per sala sismica INGV	136.64
U	2017	31/12/17	14222	1.01	9999.999	1.03.02.09.004	AZIENDA UNITA' SANITARIA LOCAL	VERIFICA PERIODICA BIENNALE IMPIANTO ASCENSORE PRESSO SEDE INGV AREZZO-2016/2018	143.89
U	2015	07/09/15	9669	1.01	9999.999	1.03.02.09.004	SB SERVICE DI STEFANO BIANCINI	Fornitura erogatori di acqua presso INGV Sala Sismica II Ordine (48 Boccioni acqua + 24 conf. Bicchieri)	147.41
U	2017	27/10/17	11233	1.01	9999.999	1.03.02.09.004	H2O srl	ODA 3918569: Boccioni monouso d' acqua +bicchieri per distribuite sala sismica INGV	202.52
U	2015	27/01/15	623	1.01	9999.999	1.03.02.09.004	SB SERVICE DI STEFANO BIANCINI	FORNITURA DELLA COLONNINA REFRIGERANTE E FORNITURA BOCCIONI MONOUSO +BICCHIERI ANNO 2015 E CONTRATTO DI MANUT.NE COLONNINA REFRIGERANTE ANNO 2015	221.04
U	2013	15/10/13	11140	1.01	9999.999	1.03.02.09.004	SB SERVICE DI STEFANO BIANCINI	CONTRATTO DI MANUTENZIONE: COLONNINA REFRIGERANTE DA AGOSTO A DICEMBRE 2013 + FORNITURA DI BOCCIONI DI ACQUA MONOUSO IN PET, FORNITURA DI BICCHIERI DI CARTA MONOUSO DA 100PZ	239.12
U	2016	06/07/16	7113	1.01	9999.999	1.03.02.09.004	TECNOFIRE s.a.s.	MANUTENZIONE ESTINTORI SEDE INGV PORTOVENERE ANNO 2016	292.80
U	2017	30/11/17	12831	1.01	9999.999	1.03.02.09.004	Berti Simone Impresa individua	MEPA 4009260: Lampada per video Proiettoe Rich. Piro V.	300.43
U	2014	20/01/14	222	1.01	9999.999	1.03.02.09.004	SB SERVICE DI STEFANO BIANCINI	CONTRATTO DI MANUTENZIONE COLONNINA REFRIGERANTE PERIODO GENNAIO-DICEMBRE 2014 + FORNITURA BOCCIONI DI ACQUA MONOUSO IN PET E FORNITURA DI BICCHIERI DI CARTA MONOUSO DA 100PZ	328.08
U	2016	04/10/16	10428	1.01	9999.999	1.03.02.09.004	CEPI T.A.A.S. S.R.L.	MEPA 3189476: MANUTENZIONE AN NUALE DI N. 6 ESTINTORI DELLA SEDE DE L'AQUILA	366.00
U	2017	22/12/17	14031	1.01	9999.999	1.03.02.09.004	E.L.T.I. S.R.L.	Verifiche periodiche impianti elevatori n. RM0006724 e RM006723 - SMONTAGGIO VECCHIO VENTILCONVETTORE A PAVIMENTO E INSTALLAZIONE DI UNA NUOVA UNITA' IDRONICA A SOFFITTO	441.64
U	2016	20/06/16	6173	1.01	9999.999	1.03.02.09.004	M.D. CLIMA soc. coop.	Controllo Biennale Elevatori di Arezzo anno 2017	475.80
U	2017	29/12/17	13913	1.01	9999.999	1.03.02.09.004	Casico e Angori SRL	Riparazione n. 4 terminali di rilevamento presenza Rich. Missori F.	776.34
U	2017	19/09/17	9273	1.01	9999.999	1.03.02.09.004	Fasel Elettronica S.r.l.	Manutenzione ordinaria annuale ascensore Sede INGV di Portovenere - MEPA N. 3758870	800.32
U	2017	06/07/17	7284	1.01	9999.999	1.03.02.09.004	KONE S.P.A.	Manutenzione straordinaria condizionatori CED sede INGV Centrale Rich. Cerrone M. Decreto n. 77	845.46
U	2017	28/04/17	5080	1.01	9999.999	1.03.02.09.004	S.M.I.R.T. S.R.L.	Fornitura di n. 2 Pompe di calore a tecnologia inverter 12.000 BTU per per sede sussidiaria di Cefalù Rich. D'Anna G.	1.229.20
U	2017	08/11/17	11606	1.01	9999.999	1.03.02.09.004	DELFIN OFFICE DI INGARGIOLA EL	RDO 1720341 manutenzione ordinaria impianti elevatori presso il Museo di Rocca di Papa numeri 42495575 e 0010343131 - Rich. Piro	1.398.02
U	2017	29/08/17	8460	1.01	9999.999	1.03.02.09.004	MASPERO ELEVATORI SPA	Autolavaggio sede Roma	2.415.60
U	2017	05/06/17	5833	1.01	9999.999	1.03.02.09.004	Superwash srl	MANUTENZIONE IMPIANTI ELETTRICI E TELEFONICI DELLA SEDE INGV DI BOLOGNA CMCC ANNO 2015 (DA MARZO 2015 SCONTO DEL 10%)	4.000.00
U	2015	25/03/15	2903	1.01	9999.999	1.03.02.09.004	CON.NET. S.R.L.	Acquisto n. 10 defibrillatori per n. 10 sedi INGV	6.928.28
U	2016	26/08/16	8793	1.01	9999.999	1.03.02.09.004	MEDICAL SERVICE 88 S.R.L.	RDO 1810962 intervento sugli impianti e sulle apparecchiature elettriche messe nei locali di trasformazione MT/Bt della sede Iripinia INGV	9.760.00
U	2017	20/11/17	12181	1.01	9999.999	1.03.02.09.004	INS.EL. Soc.Coop.Installazioni INS.EL. Soc.Coop.Ins	ODA MEPA 4005370 per realizzazione degli impianti di controllo accessi sede INGV di Roma Rich. Cerrone M.	14.640.00
U	2017	14/12/17	13491	1.01	9999.999	1.03.02.09.004	Cable sistemi srl	RDO 1598831 Contratto di assistenza hardware serve AC Franco Missori	16.085.70
U	2017	16/05/17	5008	1.01	9999.999	1.03.02.09.004	R1 S.p.a.	TD 350289 contratto triennale per manutenzione ordinaria e straordinaria, redazione progetti e verifiche impianto - figura terzo responsabile Centrale termica sede INGV di Rocca di Papa	16.714.00
U	2017	04/12/17	12952	1.01	9999.999	1.03.02.09.004	Meta Engineering Impianti srl	Manutenzione ordinaria e straordinaria dell'impianto antintrusione e videosorveglianza sede INGV di Roma Contratto Triennale	20.572.86
U	2017	30/11/17	12819	1.01	9999.999	1.03.02.09.004	GEA Unipersonale S.R.L.	Avvio procedura per i lavori di riqualificazione e adeguamento normativo dei quadri elettrici e di scambio rete G.E. della sede INGV di Roma	27.742.80
U	2017	27/12/17	13888	1.01	9999.999	1.03.02.09.004	GEA Unipersonale S.R.L.	Avvio procedura per i lavori di riqualificazione e messa in sicurezza delle aree esterne della sede INGV di Roma - richiesta M. Cerrone	30.134.00
U	2017	22/12/17	13860	1.01	9999.999	1.03.02.09.004	GEA Unipersonale S.R.L.	rdo 1879175 Avvio procedura di interventi di manutenzione triennale e adeguamento impianti elettrici ai sensi del d.lvo n. 81/2008 presso la sede Iripinia dell'INGV	34.144.14
U	2017	15/12/17	13605	1.01	9999.999	1.03.02.09.004	INS.EL. Soc.Coop.Installazioni INS.EL. Soc.Coop.Ins	Avvio procedura per i lavori di ripristino del sistema di rilevazione fumi a servizio dell'edificio 3 della sede INGV di Roma - richiesta M. Cerrone	35.380.00
U	2017	22/12/17	13862	1.01	9999.999	1.03.02.09.004	GEA Unipersonale S.R.L.	TD 259655 Manutenzione Ordinaria per impianto termico e di condizionamento presso sede INGV Iripinia anno 2017/2018/2019	36.465.80
U	2017	01/09/17	8515	1.01	9999.999	1.03.02.09.004	TERMOSUD IMPIANTI S.R.L.	Servizio triennale di manutenzione ordinaria per gli impianti speciali di condizionamento dei centri calcolo e della Sala Operativa (sismica) presso la sede INGV di Roma - 2017/2018/2019	40.024.56
U	2017	04/10/17	10008	1.01	9999.999	1.03.02.09.004	S.M.I.R.T. S.R.L.	Impegno per trasferta a Roma del 13/12/2017 per mix	43.188.00
U	2017	07/12/17	13221	1.01	9999.011	1.03.02.02.002.02	Diversi	Impegno per trasferta a Roma del 26/30/11/2017 per riunioni Istituzionali e DPC	178.23
U	2017	07/12/17	13222	1.01	9999.011	1.03.02.02.002.02	Diversi	Impegno per trasferta ad Amatrice del 29-30/10/2017 "Partecipazione evento Amatrice 28/10/2017 "insieme per convivere con i terremoti"	186.25
U	2017	23/10/17	13076	1.01	9999.011	1.03.02.02.002.02	FERRARI GRAZIANO	Impegno per trasferta del 25/27/10/2017 per trasferta a Roma per attività di coordinamento Ufficio BBCC INGV e riunioni	215.80
U	2017	26/10/17	13210	1.01	9999.011	1.03.02.02.002.02	LUCA NANNIPIERI	Partecipazione alla riunione GDL del 31.10.2017 e del 08/11/2017	217.00
U	2017	11/09/17	13042	1.01	9999.011	1.03.02.02.002.02	PELLECCHIA DARIO	Impegno per trasferta del 13-14/09/2017 per partecipare al Workshop stazioni di rilevamento c/o AC	238.60
U	2017	07/12/17	13221	1.01	9999.011	1.03.02.02.002.02	Diversi	Impegno per trasferta del 19-20/12/2017 per ritiro automezzo INGV Palermo	265.50
U	2017	07/12/17	13222	1.01	9999.011	1.03.02.02.002.02	Diversi	Impegno per trasferta del 19-20/12/2017 per ritiro automezzo INGV Palermo	306.81
U	2017	05/12/17	13069	1.01	9999.011	1.03.02.02.002.02	Diversi	Impegno per trasferta a Roma del 10/12/2017 per la partecipazione al Corso di formazione procedure Mepa 4.0 e riunione centro servizi	309.80
U	2017	05/12/17	13347	1.03	0706.010	1.03.02.02.002.01	MASCANDOLA CLAUDIA	Missione del 05/12/2017	311.50
									50.50

U	2016	15/11/16	12729	1.06	9999.999	1.03.01.02.008.	ALLTECH ITALIA S.R.L.	MATERIALE PER LABORATORIO GF GALLI	512,40
U	2015	19/10/15	11689	1.06	9999.999	1.03.01.02.008.	WEST SYSTEMS S.r.l.	CALIBRAZIONE MANUTENZIONE STRUMENTI	549,00
U	2017	04/12/17	12993	1.06	9999.999	1.03.01.02.008.	MA PO SRL	materiale per manutenzione attrezzature informatiche-CIVICO R.	608,08
U	2017	16/11/17	12074	1.06	9999.999	1.03.01.02.008.	ITABULARASA S.R.L.	materiale di laboratorio- P. Scarlato	611,22
U	2017	14/12/17	13501	1.06	9999.999	1.03.01.02.008.	JEOL ITALIA SPA	componenti -P.Scarlato	611,22
U	2015	04/11/15	12701	1.06	9999.999	1.03.01.02.008.	SAPIO PRODUZIONE IDROGENO OSSI		618,54
U	2016	18/07/16	7541	1.06	9999.999	1.03.01.02.008.	SAPIO PRODUZIONE IDROGENO OSSI	Noleggio annuale di bombole - A. SCIARRA	634,40
U	2017	14/12/17	13489	1.06	9999.999	1.03.01.02.008.	FUTURA GROUP S.R.L.	fishino mega board - G. Galli	636,22
U	2017	26/10/17	11145	1.06	9999.999	1.03.01.02.008.	SERVOTECNICA S.p.a.	anelli collettori - G. Romeo	668,56
U	2015	15/10/15	11564	1.06	9999.999	1.03.01.02.008.	DRAEGER SAFETY ITALIA S.P.A.	Rinnovo servizio di manutenzione - A. Gattuso	890,60
U	2017	16/10/17	10554	1.06	9999.999	1.03.01.02.008.	EUROTECNO S.R.L.	SISTEMA DI BACKUP - R. VALLONE	890,60
U	2016	09/08/16	8692	1.06	9999.999	1.03.01.02.008.	SAPIO PRODUZIONE IDROGENO OSSI	AZOTO - M. NAZZARI	930,62
U	2017	25/07/17	7858	1.06	9999.999	1.03.01.02.008.	SAPIO PRODUZIONE IDROGENO OSSI	rolaggio e acquisto bombole richiesto da M.Nazzari	942,82
U	2016	18/07/16	7548	1.06	9999.999	1.03.01.02.008.	WEST SYSTEMS S.r.l.	CALIBRAZIONE SEMESTRALE - L. MAGNO	951,60
U	2016	28/07/16	8168	1.06	9999.999	1.03.01.02.008.	DISA RAFFAELE & F.LLI S.A.S.	portacampione 50cc - D.CINTI	959,53
U	2016	26/09/16	10073	1.06	9999.999	1.03.01.02.008.	DRAEGER SAFETY ITALIA S.P.A.	Rinnovo servizio di manutenzione programmata di n°4 strumenti	1.171,20
U	2014	27/10/14	11398	1.06	9999.999	1.03.01.02.008.	SAPIO PRODUZIONE IDROGENO OSSI	azoto liquido A. CAVALLO	1.171,91
U	2015	28/09/15	10647	1.06	9999.999	1.03.01.02.008.	AIR SEA MALL SRL	SPESE PER SDOGANAMENTO MATERIALE DA LABORATORIO	1.230,83
U	2015	15/10/15	11565	1.06	9999.999	1.03.01.02.008.	X-Pro Engineering srl	Cablaggio sensori	1.240,50
U	2013	24/09/13	9911	1.06	9999.999	1.03.01.02.008.	SAPIO PRODUZIONE IDROGENO OSSI	AZOTO LIQUIDO	1.277,98
U	2017	15/12/17	13608	1.06	9999.999	1.03.01.02.008.	ACAL BFI ITALY S.R.L.	evolutions board - Giovanni Romeo	1.450,00
U	2016	24/10/16	11485	1.06	9999.999	1.03.01.02.008.	DRAEGER SAFETY ITALIA S.P.A.	sensori ec - L. Pizzino	1.617,72
U	2017	15/12/17	13592	1.06	9999.999	1.03.01.02.008.	CGR SPA	foto aeree digitali - P.Vannoli	2.074,00
U	2017	04/07/17	7174	1.06	9999.999	1.03.01.02.008.	AVICELIOSUPERF DI VLAZZAROT	SERVIZIO DI AVIOSUPERFICIE	2.440,00
U	2017	20/11/17	12172	1.06	9999.999	1.03.01.02.008.	SAPIO PRODUZIONE IDROGENO OSSI	FORNITURA DI AZOTO LIQUIDO	2.684,00
U	2016	11/11/16	12519	1.06	9999.999	1.03.01.02.008.	SAPIO PRODUZIONE IDROGENO OSSI	Azoto liquido	2.928,00
U	2016	06/10/16	10642	1.06	9999.999	1.03.01.02.008.	WEST SYSTEMS S.r.l.	CALIBRAZIONE E MANUTENZIONE SEMESTRALE DI N.3 STRUMENTI	3.001,20
U	2017	15/12/17	13581	1.06	9999.999	1.03.01.02.008.	INFOBIT SHOP S.R.L.	materiale G.GALLI	3.700,00
U	2017	13/12/17	13478	1.06	9999.999	1.03.01.02.008.	2M STRUMENTI S.R.L.	standard - P.Scarlato	5.093,50
U	2017	15/12/17	13582	1.06	9999.999	1.03.01.02.008.	HAMAMATSU PHOTONICS ITALIA S.R	Ordine HAMAMATSU G.Galli	7.600,00
U	2014	05/11/14	11798	1.06	9999.999	1.03.01.02.008.	JEOL ITALIA SPA	INTERVENTI TECNICI	13.664,00
U	2015	24/09/15	10509	1.06	9999.999	1.03.01.02.008.	JEOL ITALIA SPA	MATERIALE DI LABORATORIO PER MANUTENZIONE ORDINARIA	18.727,00
U	2017	09/10/17	10168	1.06	9999.999	1.03.01.02.008.	JEOL ITALIA SPA	SORGENTE ELETTRONICA	41.480,00
U	2017	06/12/17	13117	1.08	0571.010	1.03.02.02.002.01	MINICHELLO FELICE	contratto di manutenzione per microscopio	41.480,00
U	2017	05/12/17	13078	1.08	0571.010	1.03.02.02.002.01	FALCO LUIGI	Missione a Bari dal 6 al 7 dicembre 2017 per allestimento INGV-Bari	115,76
U	2017	05/12/17	13078	1.08	0571.010	1.03.02.02.002.01	FALCO LUIGI	Missione a Bari dal 6 al 7 dicembre 2017 per allestimento INGV-Bari	134,46
U	2017	18/12/17	13645	1.08	0571.010	1.03.02.02.002.01	CECERE GIANPAOLO	Missione a Bari dal 18 al 19 dicembre 2017 per attivazione corsi protezione civile Puglia	155,10
U	2017	05/12/17	13079	1.08	0571.010	1.03.02.02.002.01	CASTAGNOZZI ANGELO	Missione a Bari dal 6 al 7 dicembre 2017 per allestimento INGV-Bari	173,13
U	2017	13/12/17	13461	1.08	0571.010	1.03.02.02.002.01	Banca Ifis S.p.A.	Missione a Bari dal 18 al 20 dicembre 2017/voio Selvaggi	230,79
U	2017	13/12/17	13464	1.08	0571.010	1.03.02.02.002.01	SELVAGGI GIULIO	Missione a Bari dal 18 al 20 dicembre 2017 per tenere corso di formazione a Protezione Civile Puglia	245,60
U	2017	27/10/17	11208	1.08	0571.010	1.03.02.02.002.01	Banca Ifis S.p.A.	Missione dal 29 novembre al 1 dicembre 2017 a Parigi(Francia) per partecipare al seminario "Great earthquakes:Observations and Modeling" Aavilone volo+pernotto+diritti agenzia	504,89
U	2016	16/03/16	2357	1.06	9999.999	1.03.02.02.005.	BIBBI BAR CAPUTO BARBARA	Servizio catering per coffee break del convegno "Agua debriefing" per il giorno 17/03/2016	160,00
U	2016	15/03/16	2322	1.06	9999.999	1.03.02.02.005.	LA ROMANA SOCIETA' COOPERATIVA	Spese Pasti ospiti della sezione	348,03
U	2014	30/06/14	6603	1.06	9999.999	1.03.02.07.004.	SYSTEMAX ITALY S.r.l.	N. 4 HARD DISK DI RICAMBIO Melini	606,39
U	2017	27/11/17	12593	1.06	9999.999	1.03.02.07.006.	ARUBA SPA	Spazio Web -A. Tertuliani	116,97
U	2017	07/12/17	13227	1.06	9999.999	1.03.02.07.006.	ARUBA SPA	spazio web - G. Tarabusi	116,97
U	2017	21/12/17	13794	1.06	9999.999	1.03.02.07.006.	DIPS INFORMATICA S.N.C. DI PRES	ADOBE LIGHTROOM 6 LICENZA PERPETUA	180,50
U	2017	14/12/17	13521	1.06	9999.999	1.03.02.07.006.	Institute of Geological and Nuc	rinnovo licenze-P.M.de Martini	168,00
U	2017	15/12/17	13595	1.06	9999.999	1.03.02.07.006.	THE MATHWORKS S.r.l.	rinnovo servizio di manutenzione per licenze matlab - D.MELINI	365,71
U	2017	21/12/17	13803	1.06	9999.999	1.03.02.07.006.	IDEA COMPUTER SISTEMI E SERVIZI	Software - S. Pucci	523,38
U	2017	19/12/17	13658	1.06	9999.999	1.03.02.07.006.	Geores srl	Software AGISOFT -P.M.De Martini	622,20
U	2017	18/12/17	13633	1.06	9999.999	1.03.02.07.006.	THE MATHWORKS S.r.l.	rinnovo annuale del servizio di manutenzione per la licenza Matlab 30134971	4.194,80
U	2017	06/12/17	13126	1.06	9999.999	1.03.02.07.006.	Dropbox	n. 65 abbonamento annuale dropbox - E.Casarotti	8.775,00
U	2017	27/10/17	13951	1.01	9999.030	1.03.02.02.002.02	LOCRITANI MARINA	PARTICIPAZIONE AL FESTIVAL DELLA SCIENZA IL 02.11.2017	6,00
U	2017	31/10/17	13915	1.01	9999.030	1.03.02.02.002.02	MUCCINI FILIPPO	PARTICIPAZIONE FESTIVAL DELLA SCIENZA 02/11/2017	10,00
U	2016	12/12/16	14849	1.01	9999.030	1.03.02.02.002.02	BILOTTA MASSIMO	Saldo missione a Roma del 21/12/2016 per riunione con Direzione generale	12,70
U	2017	02/11/17	13216	1.01	9999.030	1.03.02.02.002.02	MUCCINI FILIPPO	Partecipazione al festival della scienza del 07/11/2017	14,00
U	2017	02/11/17	13218	1.01	9999.030	1.03.02.02.002.02	STEFANELLI PAOLO	Installazione stand INGV al Festival delle Scienze 2017 di Genova il 7/11/2017	15,30
U	2017	23/10/17	13952	1.01	9999.030	1.03.02.02.002.02	STEFANELLI PAOLO	ALLESTIMENTO STAND INGV FESTIVAL DELLA SCIENZA GENOVA IL 25.10.2017	16,00
U	2017	23/10/17	13954	1.01	9999.030	1.03.02.02.002.02	MUCCINI FILIPPO	PARTICIPAZIONE FESTIVAL DELLA SCIENZA IL 25.10.2017	16,00
U	2017	08/11/17	11604	1.01	9999.030	1.03.02.02.002.02	STEFANELLI PAOLO	Impegno per trasferta del 10/11/2017 a Pisa per consegna materiale presso ITIS per festival della Scienza di Genova	26,76
U	2017	20/10/17	11161	1.01	9999.030	1.03.02.02.002.02	LOCRITANI MARINA	Impegno per invio in missione a Genova del 24/10/2017 per partecipare al Festival della Scienza	35,00
U	2017	31/10/17	13941	1.01	9999.030	1.03.02.02.002.02	STEFANELLI PAOLO	TURNO DIVULGAZIONE STAND INGV FESTIVAL DELLA SCIENZA GENOVA DEL 03.11.2017	46,00
U	2017	10/10/17	10253	1.01	9999.030	1.03.02.02.002.02	Banca Ifis S.p.A.	Impegno per missione a Genova dal 05-06 novembre 2017 per smontaggio mostra festival Genova 2017	74,12
U	2017	14/06/17	6280	1.01	9999.030	1.03.02.02.002.02	CISALPINA TOURS SPA	Invio in missione a Roma il 23 giugno 2017 per partecipare alla riunione del Consiglio Scientifico INGV approvazione sulla politica di Accesso Aperto alle pubblicazioni INGV elaborata da POLIDAT presso la sede INGV Roma	75,12
U	2017	08/06/17	6071	1.01	9999.030	1.03.02.02.002.02	CISALPINA TOURS SPA	Impegno per la missione del 26 giugno 2017 per la partecipazione al Corso di Catalogazione e servizi organizzato dal CNR	75,13
U	2017	27/11/17	14226	1.01	9999.030	1.03.02.02.002.02	D'ADDEZIO GIULIANA	missione del 29.11.2017 a Napoli per partecipare alla giornata studio su Ischia	91,00
U	2017	26/09/17	9598	1.01	9999.030	1.03.02.02.002.02	Banca Ifis S.p.A.	Partecipare alla riunione per l'eventuale entrata nel POLO EVE dell'INRIM (Istituto nazionale di ricerca meteorologica)	100,00
U	2017	10/10/17	10256	1.01	9999.030	1.03.02.02.002.02	Banca Ifis S.p.A.	Impegno per missione a Genova dal 05-06/11/2017 per smontaggio mostra festival della scienza 2017	118,05
U	2017	05/09/17	8586	1.01	9999.030	1.03.02.02.002.02	Diversi	miss. 18-19.09.2017 a Roma	132,20
U	2017	31/07/17	7971	1.01	9999.030	1.03.02.02.002.02	SORTINO FRANCESCO	Impegno per invio in missione a Stromboli dal 24/08/2017 al 31/08/2017 in qualità di responsabile del centro di divulgazione	206,58
U	2017	03/10/17	9980	1.01	9999.030	1.03.02.02.002.02	Banca Ifis S.p.A.	Impegno per missione a Genova dal 23-27 ottobre 2017 per Allestimento Mostra INGV- Festival della Scienza	290,00
U	2017	03/10/17	9979	1.01	9999.030	1.03.02.02.002.02	Diversi	Impegno per missione a Genova dal 23-27 ottobre 2017 per Allestimento Mostra INGV- Festival della Scienza	509,52
U	2017	19/05/17	5178	1.01	9999.030	1.03.02.02.002.02	PATERA ANTONIO	Impegno per partecipazione alla manifestazione "FUTURO REMOTO"	542,53
U	2017	03/10/17	9981	1.01	9999.030	1.03.02.02.002.02	Diversi	Impegno per missione a Genova dal 23-27 ottobre 2017 per Allestimento Mostra INGV- Festival della Scienza	567,24
U	2017	03/10/17	9978	1.01	9999.030	1.03.02.02.002.02	Diversi	Impegno per missione a Genova dal 23-27 ottobre 2017 per Allestimento Mostra INGV- Festival della Scienza	568,42
U	2017	26/10/17	11159	1.01	9999.030	1.03.02.02.002.02	CISALPINA TOURS SPA	Impegno per trasferta a Genova del 20/10 01/11/2017 per la partecipazioni al Festival della Scienza	639,86
U	2017	31/12/17	14061	1.01	9999.999	1.03.02.05.999.01	GEOBORDERS ITALY S.R.L.	Traffico telefonico periodo 16/11/2017 al 14/12/2017 relativa all'abbonamento Indium fatto con COD 824/2017- Abbonamento 00881622490078	69,26
U	2017	06/02/17	845	1.01	9999.999	1.03.02.05.999.01	WIND TRE S.P.A.	Attivazione SIM dati TRE per stazione sismica isola di Montecristo (per 24 mesi attivazione 30/9/2016)	271,07
U	2016	26/07/16	8032	1.01	9999.999	1.03.02.05.999.01	ELEKTRONICA SISTEMI S.N.C.	WIADSL PRESSO SEDE DURONIA - OSSERVATORIO GEOMAGNETICO DAL 01/01/2016 AL 31/12/2016 REFERENTE INGV LILLI CAFARELLA	437,74
U	2015	19/05/15	5248	1.01	9999.999	1.03.02.05.999.01	NET.COM SRL	Contratti connettività Pro Bronze 12 mesi per stazioni RSN e RING (Montefegatesi,Coli,Fontanavidola,Acerenza,Miranda Muro Lucano) Rich. Delladio A.	457,50
U	2017	01/08/17	8062	1.01	9999.999	1.03.02.05.999.01	ORAKOM SRL	MEPA 3790918 connettività stazione sismica Sala Consilina 24 mesi Rich. Delladio A.	684,64
U	2016	08/03/16	2039	1.01	9999.999	1.03.02.05.999.01	INTERMATICA S.P.A.	SIM SATELLITARI STAZIONI SISMICHE MARINE OBS	812,96
U	2016	05/02/16	921	1.01	9999.999	1.03.02.05.999.01	2bite srl	CONTRATTO TRIENNALE UTENZA WIFI PER STAZIONI SISMICHE DI : INTRODACAQUA, PELLESCRITA E COLLEPIETRO (2016-2017-2018)	1.098,00
U	2016	29/12/16	14453	1.01	9999.999	1.03.02.05.999.01	RETE-TEL SRL	MEPA 3424126: Collegamento WIFI 36 mesi con noleggio IP statico per stazione sismica FONTANAVIDOLA Rich. Delladio A.	1.346,88
U	2017	31/12/17	14038	1.01	9999.999	1.03.02.05.999.01	NET.COM SRL	Servizi resi - Connettività satellitare Novembre /Dic. 2017 (CIG xb51446e4a - x110dcf5dd - z8d14a6c8a)	1.400,00
U	2015	08/04/15	3399	1.01	9999.999	1.03.02.05.999.01	SIELTE SPA	COLLEGAMENTI SATLINK STAZIONI SISMICHE GAIA - ANNO 2015	1.690,10
U	2017	20/11/17	12171	1.01	9999.999	1.03.02.05.999.01	Tecnotel Servizi Tecnologici s	Connettività stazione sismica Contrada Piè la Rocca, Norcia per n. 36 mesi - Rich. Delladio	1.712,88

U	2017	04/08/17	8205	1.01	9999.999	1.03.02.05.999.01	RETE-TEL SRL	Collegamento wifi Bobbio 12 mesi	1.715,56
U	2017	18/01/17	131	1.01	9999.999	1.03.02.05.999.01	INTELSAT GLOBAL SALES & MARKET	Noleggio banda satellitare (Intelsat) periodo 01/01/2017 al 30/04/2017	1.784,56
U	2016	29/09/16	10220	1.01	9999.999	1.03.02.05.999.01	NETCOM SRL	MEPA 3176033: n. 6 Connettività satellitare TOOWAY Bronze e n. 1 connettività satellitare professionale TOOWAY Silver Rich. Delladio	2.409,80
U	2017	29/12/17	13914	1.01	9999.999	1.03.02.05.999.01	SIELTE SPA	Proroga tecnica con Decreto 381 del 21/12/2017 per il mese di Gennaio 2018	3.202,20
U	2016	29/12/16	14454	1.01	9999.999	1.03.02.05.999.01	2bite srl	MEPA 3424008: collegamento wifi stazione sismica rinnovo Tortoreto e Villa Celiara ed attivazione Teramo e Fresagrandina	3.294,00
U	2017	05/04/17	3413	1.01	9999.999	1.03.02.05.999.01	SIELTE SPA	Quota parte MEPA 3427113: collegamenti banda satellitare Astra2connect e indiret (II e III quadrimestre 2017)	9.827,10
U	2017	09/08/17	8263	1.01	9999.999	1.03.02.05.999.01	INTELSAT GLOBAL SALES & MARKET	Noleggio banda satellitare (Intelsat) - estensione proroga tecnica dal 01/08/2017 al 31/10/2017	11.689,93
U	2017	31/12/17	14016	1.01	9999.999	1.03.02.05.999.01	OLIVETTI S.p.A.	SERVIZI IP PERMANENTE, SERVIZI XDSL+SDH - PROFILO ATM - ANNO 2017	13.866,62
U	2017	25/05/17	5525	1.01	9999.999	1.03.02.05.999.01	TELECOM ITALIA S.P.A	Spese Fonia + ADSL TELECOM ITALIA 2017 (Roma, Napoli, Gibilmanna, Nicolosi, Palermo, Rocca di papa)	21.187,76
U	2016	31/12/16	14840	1.01	9999.999	1.03.02.05.999.01	WIND TRE S.P.A.	CANONE COLLEGAMENTI SATELLITARI N. 6 STAZIONI SISMICHE - ANNO 2016	26.388,41
U	2017	21/04/17	4114	1.01	9999.999	1.03.02.05.999.01	TELESPAZIO S.P.A.	RDO 1617760 connettività Internet con accesso mediante satellite Eutelsat KA SAT durata 24 mesi	63.544,92
U	2017	21/04/17	4116	1.01	9999.999	1.03.02.05.999.01	TELESPAZIO S.P.A.	RDO1617944 connettività satellitare	110.105,00
U	2017	03/10/17	9972	1.06	0457.010	1.03.01.02.999.01	RS COMPONENTS S.P.A.	materiale di laboratorio consumabile- E. Spagnuolo	7,87
U	2017	04/10/17	10041	1.06	0457.010	1.03.01.02.999.01	THE RODITI INTERNATIONAL CORPO	materiale di consumo per laboratorio - E. Spagnuolo	637,00
U	2014	05/11/14	11771	1.06	0457.010	1.03.02.99.999.01	AIR SEA MALL SRL	Scioglimento campioni di roccia	321,78
U	2013	05/06/13	5880	1.06	0457.010	1.03.02.99.999.01	AIR SEA MALL SRL	Iva del 30% sul Buono d'Ordine n 5877 del 05/06/2013	630,00
U	2017	11/12/17	13329	1.06	0477.020	1.03.02.02.002.01	CULTRERA GIOVANNA	miss a Napoli del 29/11/2017	85,10
U	2016	22/09/16	9886	1.06	0477.020	2.02.01.99.999.01	LEICA GEOSYSTEMS S.P.A.	Distanzimetro laser modello Leica di A.FAMIAMI	505,08
U	2017	03/05/17	4322	1.02	9999.999	1.03.02.16.002.	POSTE ITALIANE S.P.A. ANTICIPI	SPESE POSTALI	7,12
U	2017	13/12/17	13439	1.02	9999.999	1.10.04.01.999.	UNIPOLSAI ASSICURAZIONI - DIV. 3GF SRL	RC MEZZI AEREI A PILOTAGGIO REMOTO (SAPR) - (MAROTTA)	600,00
U	2017	18/12/17	13653	1.02	9999.999	1.10.04.01.999.	UNIPOLSAI ASSICURAZIONI - DIV. 3GF SRL	ASSICURAZIONE VISITATORI SEDE STORICA	4.000,00
U	2014	01/10/14	10058	1.02	9999.999	2.02.01.09.999.	EDIL G. APPALTI SRL	IMPREVISTI PER RIPRISTINO SEDE STORICA	13.000,00
U	2017	24/10/17	10963	1.02	9999.999	2.02.01.99.001.	EBSCO INFORMATION SERVICES S.R	2018 - ABBONAMENTO A RIVISTA (ELETTRONICA IN)	62,99
U	2017	14/12/17	13541	1.02	9999.999	2.02.01.99.001.	CARTOLIBRERIA GIORGIO LIETO DI	VOLUMI SCIENTIFICI	618,00
U	2016	04/02/16	841	1.02	9999.999	2.02.01.99.999.02	SCARAMUZZA S.P.A	SCALA TELESCOPICA PER RETE DI MONITORAGGIO GEOFISICO (CAPUTO)	163,00
U	2017	29/12/17	13940	1.02	9999.999	2.02.01.99.999.02	COMPUTER EXPERIENCE S.N.C.	NB ACER (BRANDI)	380,01
U	2017	23/11/17	12502	1.02	9999.999	2.02.01.99.999.02	DBNET SRL	UPS APC SMT3000I	1.125,68
U	2017	28/12/17	13906	1.02	9999.999	2.02.01.99.999.02	DPS INFORMATICA S.N.C. DI PRES	N.3 SERVER NAS WDBZVM0040JW-EESN	1.285,47
U	2017	22/11/17	12379	1.02	9999.999	2.02.01.99.999.02	RBR ALTAIR S.R.L.	N.4 PC ACER MOD. VES2710G	1.695,07
U	2017	22/12/17	13831	1.02	9999.999	2.02.01.99.999.02	BIT LINE S.N.C.	N.2 GENERATORI EOLICI (CALIRO)	3.150,00
U	2017	09/06/17	6087	1.06	0606.020	1.03.02.02.002.01	CISALPINA TOURS SPA	prepagati miss in Grecia dal 16 al 24/06/2017 di Selvaggi G	132,50
U	2017	09/06/17	6085	1.06	0606.020	1.03.02.02.002.01	CISALPINA TOURS SPA	prep miss in Grecia dal 15 al 23/06/2017 di Cardinale Vincenzo	592,50
U	2017	09/06/17	6084	1.06	0606.020	1.03.02.02.002.01	CISALPINA TOURS SPA	prepagati miss in Grecia dal 15 al 23/06/2017 di Minichiello Felice	632,50
U	2017	09/06/17	6085	1.06	0606.020	1.03.02.02.002.01	CISALPINA TOURS SPA	prepagati miss in Grecia dal 15 al 23/06/2017 di Falco Luigi	632,50
U	2017	13/11/17	11881	1.06	0606.020	1.03.02.02.002.01	SCALANTONIO	miss a New Orleans AGU del 9-17/12/2017	2.436,99
U	2017	29/12/17	13945	1.06	0606.020	1.03.02.02.002.01	TOMINI ROBERTO	miss a New Orleans (USA) AGU del 9-20/12/2017	3.411,81
U	2016	23/12/16	14436	1.06	0214.010	1.03.01.02.999.01	FARNELL ITALIA S.R.L.	MATERIALE ELETTRONICO	398,08
U	2017	29/12/17	13921	1.06	0304.010	1.03.02.02.002.01	RICCARDO CIVICO	miss a Casamicciola (Ischia) del 24-25/10/2017	149,10
U	2017	11/12/17	13328	1.06	0304.010	1.03.02.02.002.01	RICCI TULLIO	miss a Napoli del 27-29/11/2017	240,60
U	2017	29/12/17	13925	1.06	0304.010	1.03.02.02.002.01	MILANA GIULIANO	miss a Napoli. Ischia del 29/11 - 01/12/2017	291,15
U	2017	14/12/17	13537	1.08	0704.010	1.03.02.02.002.01	ABRUZZESE LUIGI	Missione a Roma dal 13 al 14 dicembre 2017 per accoglienza delegazione Peru	104,71
U	2017	20/09/17	9356	1.08	0704.010	1.03.02.02.002.01	ABRUZZESE LUIGI	Missione a Teheran(Iran) dal 6 al 11 ottobre 2017 per partecipare al convegno IPRS-keynote speaker	1.179,54
U	2017	26/09/17	9617	1.08	0704.010	1.03.02.02.002.01	TOLOMEI CRISTIANO	Missione a New Orleans(USA) dal 10 al 16 dicembre 2017 per partecipare conferenza AGU	1.274,45
U	2017	03/10/17	9971	1.08	0704.010	1.03.02.02.002.01	SVIGKAS NIKOLAOS	Missione a New Orleans(USA) e London(UK) dal 9 al 18 dicembre 2017 per partecipare al meeting AGU	3.048,54
U	2017	01/12/17	12898	1.08	0704.010	2.02.01.99.999.01	HARPA ITALIA S.R.L.	Notebook Elettronico Tipo Dispositivo: Notebook ultraleggero Processore: Intel i7 7600U	2.812,10
U	2017	18/12/17	13624	1.08	0714.010	1.03.02.02.002.01	Banca Ifis S.p.A.	Memoria Ram: 16GB Ram - Unità Di Misura :	7,34
U	2017	11/12/17	13306	1.08	0714.010	1.03.02.02.002.01	Banca Ifis S.p.A.	Diritti di agenzia per nolo macchina/Pezzo missione ottobre 2017 Sardegna	102,83
U	2017	21/11/17	12263	1.08	0714.010	1.03.02.02.002.01	COLASANTI GIANFRANCO	Missione a Carbonia(CI) dal 2 al 6 ottobre 2017 per effettuare un esperimento di sismica nolo auto tramite Avis budget Italia/Pezzo	167,03
U	2017	02/10/17	9866	1.08	0714.010	1.03.02.02.002.01	CHIARABBA CLAUDIO	Missione nel Sulcis zona Carbonia(CI) per effettuare Dump progetto Sulcis 2 dal 12 al 24 dicembre 2017	1.488,31
U	2017	04/12/17	12990	1.09	9999.999	2.02.01.99.999.02	IL FOTOMATORE SRL	Missione a New Orleans(USA) dal 9 al 20 dicembre 2017 per partecipare al convegno AGU	308,79
U	2017	19/12/17	13696	1.09	9999.999	2.02.01.99.999.02	SER DATA S.r.l.	Obiettivo zoom DX NIKKOR 55-300 mm F/4.5-5.6 G ED VR	1.521,34
U	2017	19/12/17	13689	1.09	9999.999	2.02.01.99.999.02	MA PO. S.r.l.	Acquisto di un iMac 21.5" Intel Core i5 dual-core 256 GB (F. Ist.)	3.068,24
U	2017	19/12/17	13695	1.09	9999.999	2.02.01.99.999.02	FERRARI COMPUTER BOLOGNA S.R.L	Acquisto di n. 1 workstation linux e n. 2 PC portatili (F. Ist.)	4.880,00
U	2017	21/12/17	13788	1.09	9999.999	2.02.01.99.999.02	E4 COMPUTER ENGINEERING	Acquisto di n. 2 notebook rugged (F. Ist.)	12.139,00
U	2017	21/12/17	13786	1.09	9999.999	2.02.01.99.999.02	E4 COMPUTER ENGINEERING	Fornitura di uno storage array (F. Ist.)	14.505,80
U	2017	30/05/17	5673	1.01	0769.010	1.03.02.02.002.01	CISALPINA TOURS SPA	Missione D. Ballo ad Helsinki per meeting wp 6/7 dal 13-16/06/2017	21,30
U	2017	26/07/17	7878	1.01	0769.010	1.03.02.02.002.01	CISALPINA TOURS SPA	Impegno di spesa per missione L. Spampinato a Roma per meeting WP 11 di EPOS IP	39,48
U	2017	25/08/17	8415	1.01	0769.010	1.03.02.02.002.01	CISALPINA TOURS SPA	Impegno per missione Validation e Annual Meeting di EPOS IP, Bucharest 3-5 ott 2017	49,30
U	2016	18/05/16	4824	1.01	0769.010	1.03.02.02.002.01	HOLYTOURS	Impegno di spesa per missione L. Chiaraluce a Bucarest 21-24/06/2016 per la partecipazione al Meeting del WP9 di EPOS IP	62,56
U	2017	28/08/17	8424	1.01	0769.010	1.03.02.02.002.01	CISALPINA TOURS SPA	Impegno per partecipazione missione L. Luzi a Bucharest 3-5/10/2017 EPOS IP	84,00
U	2017	19/01/17	303	1.01	0769.010	1.03.02.02.002.01	SANGIANANTONI AGATA	Impegno di missione per partecipazione meeting EPOS Interim Office del 19/12/2016	119,45
U	2016	06/06/16	5455	1.01	0769.010	1.03.02.02.002.01	HOLYTOURS	Impegno per missione a Pisa dal 31/05 al 01/06/2016 per la partecipazione al training presso la Società Compitalia più Holytours rif. pratica 2016/004446	139,87
U	2017	29/03/17	3218	1.01	0769.010	1.03.02.02.002.01	DIVERSI	Rimborso missione a Roma 01-03/02/2016	155,27
U	2017	29/03/17	3219	1.01	0769.010	1.03.02.02.002.01	ABRUZZESE LUIGI	Impegno per missione a Roma 01-3/02/2016	155,27
U	2016	16/11/16	12854	1.01	0769.010	1.03.02.02.002.01	DI STEFANO RAFFAELE	Missione a Napoli DAL 21-24/11/2016 per la partecipazione al 3° NFO meeting di EPOS IP ECGA 676564	160,15
U	2016	13/10/16	10961	1.01	0769.010	1.03.02.02.002.01	HOLYTOURS	Impegno di spesa per missione L. Spampinato a Roma del 14/09/2016 per la partecipazione al meeting WP11 di EPOS IP	210,80
U	2016	13/10/16	10966	1.01	0769.010	1.03.02.02.002.01	HOLYTOURS	Impegno di spesa per missione di G. Puglisi a Roma dei giorni 14-15/09/2016 per la partecipazione ai meeting del W5 e 11 e con il PMO di EPOS IP	210,80
U	2016	08/06/16	5595	1.01	0769.010	1.03.02.02.002.01	HOLYTOURS	Impegno per missione a Postdam dal 30/05 al 01/06/2016 + E.C. Holytours 328 di maggio 2016 per la partecipazione a PDB di EPOS IP ECGA 676564	217,24
U	2016	08/06/16	5593	1.01	0769.010	1.03.02.02.002.01	HOLYTOURS	Impegno per missione a Postdam dal 30/05 al 01/06/2016 + EC Holytours n 328 per la partecipazione al PDB di EPOS IP	217,24
U	2016	27/06/16	6706	1.01	0769.010	1.03.02.02.002.01	HOLYTOURS	Rimborso missione a Roma del 04-05 maggio 2016 per la partecipazione al PMO meeting di EPOS IP + Prepagato Holytours rif. pratica 2016/004076	219,42
U	2016	02/09/16	8954	1.01	0769.010	1.03.02.02.002.01	HOLYTOURS	Impegno di spesa per missione a Trieste di M. Cocco dal 6-9/09/2016 per partecipare al Convegno ESC2016	219,49
U	2017	22/09/17	9451	1.01	0769.010	1.03.02.02.002.01	Banca Ifis S.p.A.	Impegno di spesa per missione EPOS IP meeting Bucharest 3-5 ott 2017	220,00
U	2017	22/09/17	9454	1.01	0769.010	1.03.02.02.002.01	Banca Ifis S.p.A.	Impegno di spesa per missione EPOS IP meeting Bucharest 3-5 ott 2017, R. Nave	220,00
U	2017	22/09/17	9450	1.01	0769.010	1.03.02.02.002.01	Banca Ifis S.p.A.	Impegno di spesa per missione EPOS IP meeting Bucharest 3-5 ott 2017	220,00
U	2017	22/09/17	9460	1.01	0769.010	1.03.02.02.002.01	Banca Ifis S.p.A.	Impegno di spesa per missione EPOS IP meeting Bucharest 4-6 ott 2017, D. Ballo	234,10
U	2017	07/09/17	8738	1.01	0769.010	1.03.02.02.002.01	Banca Ifis S.p.A.	Impegno di spesa per missione EPOS IP meeting Bucharest 3-5 ott 2017	330,00
U	2017	22/09/17	9449	1.01	0769.010	1.03.02.02.002.01	Banca Ifis S.p.A.	Impegno di spesa per missione EPOS IP meeting Bucharest 3-5 ott 2017	330,00
U	2017	22/09/17	9466	1.01	0769.010	1.03.02.02.002.01	Banca Ifis S.p.A.	Impegno di spesa per missione EPOS IP meeting Bucharest 3-5 ott 2017, M. Locati	330,00
U	2017	22/09/17	9456	1.01	0769.010	1.03.02.02.002.01	Banca Ifis S.p.A.	Impegno di spesa per missione EPOS IP meeting Bucharest 3-5 ott 2017, L. Chiaraluce	345,40
U	2017	31/12/17	14182	1.01	0769.010	1.03.02.02.002.01	BASILI ROBERTO	Impegno missione a Pavia del 27/02 - 01/03/2018 WP8 EPOS IP	400,00
U	2017	31/12/17	14181	1.01	0769.010	1.03.02.02.002.01	VALLONE ROBERTO	Impegno missione a Pavia del 27/02 - 01/03/2018 WP8 EPOS IP	400,00

U	2017	22/09/17	9488	1.01	0769.010	1.03.02.02.002.01	D i v e r s i	Impegno di spesa per missione EPOS IP a Bucharest, 2-6/10/2017, G. Puglisi	400.00
U	2017	26/07/17	7879	1.01	0769.010	1.03.02.02.002.01	CORSARO ROSA ANNA	Impegno di spesa per missione R.A. Corsaro a Roma per meeting WP 11 di EPOS IP	414.07
U	2016	02/09/16	8947	1.01	0769.010	1.03.02.02.002.01	HOLYTOURS	Impegno di spesa per missione a Brussels di C. Freda del 20-21/09/2016 per la partecipazione alla riunione del WP4	475.12
U	2016	02/09/16	8953	1.01	0769.010	1.03.02.02.002.01	HOLYTOURS	Impegno di spesa per missione a Brussels di M. Cocco dal 20-21/09/2016 per partecipare alla riunione del PDB di EPOS IP	475.12
U	2017	24/10/17	10917	1.01	0769.010	1.03.02.02.002.01	Banca Ifis S.p.A.	Impegno di spesa per missione D. Ballo a Malaga per partecipazione Envrweek	500.00
U	2017	25/10/17	11128	1.01	0769.010	1.03.02.02.002.01	Banca Ifis S.p.A.	Impegno D. Ballo per partecipazione meeting IT TEAM WP 6/7 Keyworth, Dec 11-15, 2017	540.00
U	2017	12/06/17	6146	1.01	0769.010	1.03.02.02.002.01	CISALPINA TOURS SPA	Rimborso missione di R. Puglia per partecipazione meeting EPOS IP DCAT - WP8	635.82
U	2017	23/11/17	12475	1.01	0769.010	1.03.02.02.002.01	D i v e r s i	Missione A. Avallone a Coimbra, Internal Meeting WP10	700.00
U	2017	23/11/17	12476	1.01	0769.010	1.03.02.02.002.01	D i v e r s i	Missione B. Sergi a Coimbra, Internal Meeting WP10	700.00
U	2017	24/05/17	5438	1.01	0769.010	1.03.02.02.002.01	CISALPINA TOURS SPA	Impegno di missione per R. Puglia a Utrecht 7-10/06/2017	707.03
U	2017	22/09/17	9447	1.01	0769.010	1.03.02.02.002.01	Banca Ifis S.p.A.	Impegno di spesa per missione EPOS IP meeting Bucharest 3-5 ott 2017	800.00
U	2017	08/02/17	974	1.01	0769.010	1.03.02.02.002.01	COCCO MASSIMO	Impegno di spesa per Missione di massimo Cocco a Utrecht, EPOS IP	1.000.00
U	2017	31/12/17	14179	1.01	0769.010	1.03.02.02.002.01	CHIARALUCE LAURO	Impegno di spesa per missione L- Chiaraluce Lisbona 12-14/3/2018 EPOS IP WP9	1.000.00
U	2017	31/12/17	14180	1.01	0769.010	1.03.02.02.002.01	LUZI LUCIA	Impegno L. Luzi per missione a Lisbona EPOS IP 12-15/3/2017 WP8	1.000.00
U	2017	16/11/17	12048	1.01	0769.010	1.03.02.02.002.01	Banca Ifis S.p.A.	Impegno di missione R. Vallone per meeting WP6/7 EPOS IP a Keyworth, Nottingham	1.115.53
U	2017	10/05/17	4758	1.01	0769.010	1.03.02.02.002.01	Banca Ifis S.p.A.	Impegni vari a valere sui fondi EPOS IP	1.123.73
U	2016	15/03/16	2340	1.01	0769.010	1.03.02.02.002.01	DANECEK PETER	Impegno per missione a Zurigo per la partecipazione all'EPOS IP 1st Full WP8 (seismology) meeting	1.500.00
U	2017	12/04/17	3735	1.01	0769.010	1.03.02.02.002.01	PUGLISI GIUSEPPE	Impegno di spesa per missione G. Puglisi all'EGU 2017, Vienna	1.581.68
U	2017	12/04/17	3732	1.01	0769.010	1.03.02.02.002.01	PUGLISI GIUSEPPE	Impegno di spesa per missione G. Puglisi e Vienna, EGU 2017	2.000.00
U	2017	30/10/17	11281	1.09	9999.999	1.03.02.02.999	PONDRELLI SILVIA	Miss. di S. Pondrelli a New Orleans - Iscriz. AGU Fall Meeting 2017 (F. Ist.)	419.58
U	2017	21/12/17	13790	1.09	9999.999	1.03.02.07.006	THE MATHWORKS s.r.l.	Rinnovo delle licenze di utilizzo del software MATLAB (F. Ist.)	5.398.16
U	2017	06/10/17	10096	1.05	9999.999	1.03.02.09.001	M.G.M.MOTORS S.N.C.	Servizio di manutenzione/riparazione automobile Toyota Land Cruiser Tg ZA363WP - L'automezzo è utilizzato per la manutenzione della rete di monitoraggio vulcanico - Prop. Consoli	377.15
U	2017	14/12/17	13535	1.05	9999.999	1.03.02.09.001	Bruno Giovanni	Servizio di manutenzione/riparazione sui mezzi Tracker 800 e Motocilista Alpine III - La manutenzione si rende necessaria per effettuare il rimessaggio e per montare la cingolatura sul Tracker in quanto trattasi di automezzi utilizzati per la manutenzione della rete di monitoraggio vulcanico durante la stagione invernale - Prop. Consoli	1.257.72
U	2017	14/11/17	11923	1.05	9999.999	1.03.02.09.001	Ambra Giovanni	Servizio di manutenzione/riparazione automobile Toyota Land Cruiser Tg. ZA436KR. L'automezzo è utilizzato per la manutenzione della rete di monitoraggio vulcanico - Prop. Consoli	1.324.97
U	2017	24/10/17	10961	1.05	9999.999	1.03.02.09.001	M.G.M.MOTORS S.N.C.	Servizio di manutenzione/riparazione automobile Toyota Land Cruiser Tg. ZA436KR - Prop. Consoli - L'automezzo è utilizzato per la manutenzione della rete di monitoraggio vulcanico	1.648.44
U	2017	22/12/17	13848	1.06	9999.999	1.03.02.07.999.01	INFORMATION TECHNOLOGY SNC	n2 dischi esterni 2 TB	228.14
U	2017	26/09/17	9603	1.06	9999.999	1.03.02.07.999.01	FUTURA COOPERATIVA SOCIALE TIP	SERVIZIO DI PULIZIA ORDINARIA E STRAORDINARIA SEDE AREZZO-AZZARA	999.00
U	2016	15/11/16	12717	1.06	9999.999	1.03.02.09.004	DRAEGER SAFETY ITALIA S.P.A.	MANUTENZIONE APPARECCHIATURA	400.00
U	2016	15/11/16	12718	1.06	9999.999	1.03.02.09.004	ALLSOPP HELIKITES LTD.	RIPARAZIONE PALLONE AEROSTATICO	800.00
U	2017	21/12/17	13789	1.06	9999.999	1.03.02.09.004	ALLSOPP HELIKITES LTD.	RIPARAZIONE PALLONE AEROSTATICO HELIKITE PER RILIEVI FOTOGRAFOMETRICI	850.00
U	2017	14/12/17	13495	1.06	9999.999	1.03.02.09.004	STORELINK S.R.L.	manutenzione ordinaria - P.Scarlato	1.195.60
U	2017	19/12/17	13686	1.06	9999.999	1.03.02.09.004	SPEKTRA srl	WiFi module - F. Cara	1.519.90
U	2017	24/11/17	12530	1.06	9999.999	1.03.02.09.004	TECNOSABINA DI ANDREA MANCINI	riparazione sensore radon - G. Galli	1.708.00
U	2016	15/11/16	12713	1.06	9999.999	1.03.02.09.004	MSC SOFTWARE GMBH	MANUTENZIONE SOFTWARE MARC	1.935.52
U	2017	03/11/17	11430	1.06	9999.999	1.03.02.09.004	THERMO FISHER SCIENTIFIC	rinnovo contratto assistenza tecnica per cromatografo - D.CINTI	2.257.00
U	2016	15/11/16	12714	1.06	9999.999	1.03.02.09.004	PICARRO INC	riparazione strumentazione A. Sciarra	3.280.62
U	2017	12/07/17	7454	1.06	0785.010	1.03.02.02.002.01	CISALPINA TOURS SPA	prep miss in Tunisia a settembre 2017 di Romano Fabrizio	112.92
U	2017	27/06/17	6897	1.06	0785.010	1.03.02.02.002.01	CISALPINA TOURS SPA	prepagati per miss in Tunisia dal 10 al 15/09/2017 BRIZUELA	121.44
U	2017	27/06/17	6902	1.06	0785.010	1.03.02.02.002.01	CISALPINA TOURS SPA	prepagati miss in Tunisia dal 10 al 15/09/2017 di BASILI	121.44
U	2017	12/07/17	7460	1.06	0785.010	1.03.02.02.002.01	CISALPINA TOURS SPA	prep miss in Tunisia a settembre 2017 di Amato Alessandro	331.34
U	2017	01/12/17	12865	1.06	0785.010	1.03.02.02.002.01	BASILI ROBERTO	miss a New Orleans AGU del 10-17/12/2017	2.454.84
U	2017	07/12/17	13190	1.08	9999.999	1.03.02.02.002.02	MUSACCHIO MASSIMO	Missione a Napoli del 14/12/2017 per presenziare alla stipula della fondazione TICHE su delega del Presidente ING V	9.10
U	2017	19/12/17	13661	1.08	9999.999	1.03.02.02.002.02	PASSAFIUME GIUSEPPE	Missione del 19/12/17 a Portopalo di Capo Passero(PA) per presenziare al collaudo ed alla consegna della camera ad alta pressione	10.33
U	2017	22/12/17	13868	1.08	9999.999	1.03.02.02.002.02	SPECIALE STEFANO	Missione del 14/12/17 a Gibilimanna(PA) per effettuare un intervento congiunto con i tecnici militari	10.33
U	2017	18/12/17	13627	1.08	9999.999	1.03.02.02.002.02	Banca Ifis S.p.A.	Diritti di agenzia Musacchio missione Napoli del 14/12/2017 e Caserta missione Rende 20/11/2017	14.68
U	2017	01/12/17	12864	1.08	9999.999	1.03.02.02.002.02	DEVOTI ROBERTO	Missione del 4/12/2017 a Milano per incontro con Assomineraria	18.60
U	2017	19/12/17	13660	1.08	9999.999	1.03.02.02.002.02	D'ALESSANDRO ANTONINO	vista la necessità di recarsi presso la sede INGV di Portopalo per riunione personale progetto EMSO e attività inerenti la camera iperbarica	30.00
U	2017	21/11/17	12267	1.08	9999.999	1.03.02.02.002.02	CECERE GIANPAOLO	missione 19.12.2017	30.00
U	2017	13/11/17	11841	1.08	9999.999	1.03.02.02.002.02	Banca Ifis S.p.A.	Missione dal 22 al 23 novembre 2017 a Salerno per partecipazione convegno ASITA	30.30
U	2017	15/11/17	11960	1.08	9999.999	1.03.02.02.002.02	ZARRILLI LUIGI	Missione a Rende(CS) dal 20 al 21 novembre 2017 per presenziare alla visita MEF presso sede di Rende/musacchio massimo-pennotto	63.00
U	2017	15/11/17	11961	1.08	9999.999	1.03.02.02.002.02	CASTAGNOZZI ANGELO	seminario nell'ambito del progetto "Monitoraggio e Informazione" a Monte S. Angelo(FG) dal 19 al 20 novembre 2017	72.26
U	2017	15/11/17	11993	1.08	9999.999	1.03.02.02.002.02	MIGLIARI FRANCO	seminario nell'ambito del progetto "Monitoraggio e Informazione" a Monte S. Angelo(FG) dal 19 al 20 novembre 2017	72.26
U	2017	07/12/17	13189	1.08	9999.999	1.03.02.02.002.02	Banca Ifis S.p.A.	seminario nell'ambito del progetto "Monitoraggio e Informazione" a Monte S. Angelo(FG) dal 19 al 20 novembre 2017	72.26
U	2017	06/11/17	11459	1.08	9999.999	1.03.02.02.002.02	ABRUZZESE LUIGI	Missione a Napoli di Musacchio/Treno del 14/12/2017	79.90
U	2017	30/11/17	12839	1.08	9999.999	1.03.02.02.002.02	Banca Ifis S.p.A.	Missione a Roma sede INGV dal 30 al 31 ottobre 2017 Vista la necessità di incontro tecnico piano comunicazione comitato operativo	86.00
U	2017	15/11/17	11958	1.08	9999.999	1.03.02.02.002.02	ABRUZZESE LUIGI	Missione del 4/12/2017 a Milano per incontro con Assomineraria/treno Devoti	99.00
U	2017	15/11/17	11954	1.08	9999.999	1.03.02.02.002.02	Banca Ifis S.p.A.	Vista la necessità di incontro tecnico piano comunicazione comitato operativo missione a Roma dal 15 al 16 novembre 2017	107.30
U	2017	07/11/17	11515	1.08	9999.999	1.03.02.02.002.02	Banca Ifis S.p.A.	Missione a Cosenza dal 20 al 22 novembre 2017 per controlli MEF per PON MASSIMO e rilievi pozzi RTK/alloggio Arrigo Caserta	116.00
U	2017	15/11/17	11955	1.08	9999.999	1.03.02.02.002.02	Banca Ifis S.p.A.	Missione a Cosenza dal 8 al 10 novembre 2017 per portare materiale in sede ed attività di ricerca pernott Caserta/Doumaz	232.00
U	2017	09/10/17	10151	1.08	9999.999	1.03.02.02.002.02	DI GIOVAMBATTISTA RITA	Missione a Cosenza dal 20 al 22 novembre 2017 per controlli MEF per PON MASSIMO e rilievi pozzi RTK/alloggio + treno Doumaz Favzi	236.80
U	2017	16/10/17	10535	1.08	9999.999	1.03.02.02.002.02	VALOROSO LUISA	Missione a New Orleans(USA) dal 9 al 17 dicembre 2017 per partecipare conferenza AGU	1.073.36
U	2017	13/10/17	10513	1.08	9999.999	1.03.02.02.002.02	ENRICO SERPELLONI	Missione a New Orleans(USA) dal 06 al 20 dicembre 2017 per partecipare all'AGU 2017	1.617.50
U	2017	28/09/17	9788	1.08	9999.999	1.03.02.02.002.02	D'AGOSTINO NICOLA	Missione a New Orleans(USA) per partecipare all'AGU fall meeting dal 9 al 18 dicembre 2017	1.771.21
U	2017	11/07/17	7408	1.07	9999.999	1.03.02.02.002.02	Banca Ifis S.p.A.	Miss. Vienna del 27-30/08/2017 di S. Chiappini	5.02
U	2017	10/07/17	7374	1.07	9999.999	1.03.02.02.002.02	Banca Ifis S.p.A.	Miss. Castello Tesino del 24-26/07/2017 di G. Benedetti	7.34
U	2017	14/12/17	13497	1.07	9999.999	1.03.02.02.002.02	PEZZOPANE MICHAEL	MISS. L'AQUILA DEL 22/12/2017 DI M. PEZZOPANE	14.60
U	2017	03/11/17	11442	1.07	9999.999	1.03.02.02.002.02	DI PERSIO MANUELE	MISS. DURONIA DEL 06/11/2017 DI M. DI PERSIO	18.50
U	2017	03/11/17	11443	1.07	9999.999	1.03.02.02.002.02	GIZZI CESIDIO	MISS. DURONIA DEL 06/11/2017 DI C. GIZZI	18.50
U	2017	30/10/17	11257	1.07	9999.999	1.03.02.02.002.02	GIZZI CESIDIO	MISS. ROMA DEL 31/10/2017 DI C. GIZZI	20.00
U	2017	30/10/17	11260	1.07	9999.999	1.03.02.02.002.02	DI PERSIO MANUELE	MISS. ROMA DEL 31/10/2017 DI M. DI PERSIO	20.00
U	2017	07/12/17	13224	1.07	9999.999	1.03.02.02.002.02	MESSINA ALFIO ALEX	MISS. GROTTICALDA DEL 03/07/2017 DI A. MESSINA	20.00
U	2017	27/11/17	12586	1.07	9999.999	1.03.02.02.002.02	DI PERSIO MANUELE	MISS. ROMA DEL 30/11/2017 DI M. DI PERSIO	22.00
U	2017	27/11/17	12587	1.07	9999.999	1.03.02.02.002.02	GIZZI CESIDIO	MISS. ROMA DEL 30/11/2017 DI C. GIZZI	22.00
U	2017	07/12/17	13225	1.07	9999.999	1.03.02.02.002.02	MESSINA ALFIO ALEX	MISS. GROTTICALDA DEL 11/10/2017 DI A. MESSINA	22.00
U	2017	15/06/17	6403	1.07	9999.999	1.03.02.02.002.02	Banca Ifis S.p.A.	Miss. Duronia del 26-30/06/2017 di M. Miconi	22.03
U	2017	14/12/17	13500	1.07	9999.999	1.03.02.02.002.02	DI PERSIO MANUELE	MISS. ROMA DEL 14/12/2017 DI M. DI PERSIO	26.00

U	2017	13/12/17	13436	1.07	9999.999	1.03.02.02.002.02	GIZZI CESIDIO	MISS. ROMA DEL 13/12/2017 DI C. GIZZI	30.00
U	2017	10/10/17	10265	1.07	9999.999	1.03.02.02.002.02	Banca Ifis S.p.A.	MISS. BOLOGNA DEL 18/10/2017 DI A. WINKLER	75.13
U	2017	10/10/17	10269	1.07	9999.999	1.03.02.02.002.02	Banca Ifis S.p.A.	MISS. BOLOGNA DEL 18/10/2017 DI F. MACRÌ	75.13
U	2017	22/06/17	6700	1.07	9999.999	1.03.02.02.002.02	MUCCINI FILIPPO	Miss. Piombino del 02-06/07/2017 di F. Mucini	100.00
U	2017	15/12/17	13591	1.07	9999.999	1.03.02.02.002.02	Banca Ifis S.p.A.	Prepagato Volo Aereo della Missione ad Alba del 17-20/01/2018 di L. Alfonsi	181.41
U	2017	15/12/17	13590	1.07	9999.999	1.03.02.02.002.02	Banca Ifis S.p.A.	Prepagato Volo Aereo della Missione ad Alba del 17-20/01/2018 di C. Cesaroni	181.44
U	2017	16/10/17	10557	1.07	9999.999	1.03.02.02.002.02	BIASINI FULVIO	MISS. DURONIA DEL 17-19/10/2017 DI F. BIASINI	200.00
U	2017	09/10/17	10210	1.07	9999.999	1.03.02.02.002.02	Banca Ifis S.p.A.	Missione a Porto Venere 16-17 ottobre 2017 (L. Proto)	217.24
U	2017	09/10/17	10211	1.07	9999.999	1.03.02.02.002.02	Banca Ifis S.p.A.	Missione a Porto Venere 16-17 ottobre 2017 (A. Zirizzotti)	217.25
U	2017	14/11/17	11922	1.07	9999.999	1.03.02.02.002.02	CARMISCIANO COSMO	MISS. ROMA DEL 15-16/11/2017 DI C. CARMISCIANO	225.70
U	2017	20/11/17	12238	1.07	9999.999	1.03.02.02.002.02	Banca Ifis S.p.A.	MISS. LAMPEDUSA DEL 24-25/11/2017 DI D. DI MAURO	248.87
U	2017	24/01/17	389	1.07	9999.999	1.03.02.02.002.02	BENEDETTI GIOVANNI	MISS. CASTELLO TESINO DEL 6-9/03/2017 DI G. BENEDETTI	300.00
U	2017	19/10/17	10787	1.07	9999.999	1.03.02.02.002.02	PERRONE LOREDANA	MISS. OSTENDA (BELGIO) DEL 28/11-02/12/2017 DI L. PERRONE	1.349.71
U	2017	14/07/17	7531	1.07	9999.999	1.03.02.02.002.02	CHIAPPINI MASSIMO	Miss. Vienna del 15/08-01/09/2017 di M. Chiappini	3.279.52
U	2011	08/09/11	8759	1.07	9999.999	1.03.02.04.004.01	AARHUS GEOPHYSICS ApS	Corso TEM Acquisizione e processing per l'utilizzo della nuova strumentazione geofisica in dotazione al lab. di geofisica ambientale	600.00
U	2016	28/06/16	6748	1.10	9999.999	1.03.02.07.004.	GHIGNOLA S.R.L.	Acquisto di copie eccedenti per fotocopiatrici Konica Minolta (come da contratto)	1.726.76
U	2017	30/06/17	7020	1.10	9999.999	1.03.02.07.004.	GHIGNOLA S.R.L.	Canone di noleggio per i mesi Aprile - Maggio - Giugno Il trim 2017 / Luglio - Agosto - Sett. III 2017 / Ottobre - Novembre - Dicembre IV trim 2017 - comprensivi di conguaglio copie a colori per tutti e tre i trimestri	2.318.64
U	2017	21/12/17	13805	1.10	9999.999	1.03.02.07.004.	GHIGNOLA S.R.L.	Noleggio fotocopiatrici Konica Minolta comprese le copie eccedenti I e II semestre 2018	2.502.40
U	2017	07/11/17	11568	1.10	9999.999	1.03.02.07.999.01	FEDUZI MATERIALI EDILI DI Fedu	Materiale edile per manutenzione stazioni sismiche	1.077.26
U	2016	09/03/16	2107	1.02	9999.999	1.03.01.02.999.02	SOL S.P.A.	FORNITURA DI AZOTO PER MONITORAGGIO GEOCHIMICO IN AREA VESUVIO E CAMPI FLEGREI (CALIRO)	108.13
U	2016	10/03/16	2151	1.01	9997.030	1.03.02.99.999.01	FARNELL ITALIA S.R.L.	Sensori CO2 Rich. Urbini Giuseppe	326.96
U	2016	15/06/16	5830	1.01	9997.030	1.03.02.99.999.01	GAZOMAT SARL	ACQUISTO DI STRUMENTAZIONE NECESSARIA PER LE ATTIVITA' DI RICERCA/MONITORAGGIO NELL'AMBITO DELLA LINEA DI ATTIVITA' A7 - IDROCARBURI E INTERAZIONE CON L'AMBIENTE	344.63
U	2017	31/12/17	14067	1.01	9999.999	1.03.02.11.999.	Castorna Giancarlo	Procura Speciale Progetto IDMAR	176.28
U	2016	24/08/16	8767	1.01	9999.999	1.03.02.11.999.	Micantonio Ambra	Incarico per la redazione dell'attestato di certificazione energetica (APE) nuova sede INGV L'Aquila Via Crispi, 43-47	380.64
U	2016	18/03/16	4390	1.01	9999.999	1.03.02.11.999.	ANTONELLI FABIO	Contratto di collaborazione professionale dal 01/04/2016 al 30/03/2017 (Durata contratto 24 mesi - 01/04/2016 al 30/03/2018), (comprensivo di eventuali spese anticipate da rimborsare)	433.26
U	2017	13/12/17	13483	1.01	9999.999	1.03.02.11.999.	N.V.P. New Video Project	Servizio di doppiaggio e mix di materiale filmato sui pericoli vulcanici e il loro impatto Rich. Rosella Nave	597.80
U	2015	07/08/15	9175	1.01	9999.999	1.03.02.11.999.	DANZA MAURIZIO	ASSISTENZA LEGALE A FAVORE DELL'INGV PER LE PROBLEMATICHE DI DIRITTO DEL LAVORO PUBBLICO E ATTIVITA' ALL'INTERNO DELL'UFF.	2.287.00
U	2017	14/12/17	13492	1.01	9999.999	1.03.02.11.999.	UNIVERSITY OF BRISTOL	PROCEDIMENTI DISCIPLINARI anno 2015 Prot 4054 del 07/03/2014	5.600.00
U	2017	19/04/17	3900	1.01	9999.999	1.03.02.11.999.	ANTONELLI FABIO	Servizio di Post produzione Rich. Rosella Nave	11.419.20
U	2016	28/04/16	4184	1.01	9999.999	1.03.02.11.999.	DANZA MAURIZIO	Contratto di collaborazione professionale II annualità dal 01/04/2017 al 31/03/2018 comprensivo di eventuali spese rimborsabili + quota parte I trimestre 2017	11.419.20
U	2016	11/12/14	13864	1.01	9999.999	1.03.02.11.999.	STUDIO LEGALE MANNOCCI - SUSIN	ASSISTENZA LEGALE A FAVORE DELL'INGV PER LE PROBLEMATICHE DI DIRITTO DEL LAVORO PUBBLICO E ATTIVITA' ALL'INTERNO DELL'UFF.	11.803.00
U	2016	20/06/16	6175	1.01	9999.999	1.03.02.13.001.	TELECONTROL S.P.A.	PROCEDIMENTI DISCIPLINARI anno 2016 Prot 4054 del 07/03/2014	112.524.00
U	2015	18/03/15	2535	1.01	9999.999	1.03.02.13.001.	CONSORZIO STABILE ECOLOGY GROU	SALDO COMPENSO RELATIVO INCARICO DI CONSULENZA E DIFESA NELLA VERTENZA CONTRO SOC. SOCIETA' SVILUPPO PISA	204.96
U	2017	21/12/17	13811	1.02	0799.070	1.03.02.02.002.01	MACEDONIO GIOVANNI	SERVIZI DI SICUREZZA ANNO 2015 E 2016 PER LA SEDE INGV AREZZO - VILLA SEVERI	8.701.98
U	2017	21/12/17	13813	1.02	0799.070	1.03.02.02.002.01	GIUDICEPIETRO FLORA	SERVIZI INTEGRATI DI VIGILANZA TELEALLARME RECEPTIONIST, PULIZIA DEI LOCALI SMALTIM, RIFIUTI SANIFIC AMB LE MANUT.NE AREE A VERDE PRESSO LE SEDI INGV DI PISA E PORTOVENERE - GENN/LUG 2015 (IMPORTO RELATIVO AL CAP. 110415)	102.00
U	2017	28/06/17	6914	1.02	0799.070	1.03.02.02.002.01	ISAIA ROBERTO	MISSIONE DEL 22/12/2017 A ROMA PER RIUNIONE SCIENTIFICA	104.50
U	2017	15/07/17	14233	1.01	0304.090	1.03.02.02.002.01	SORTINO FRANCESCO	MISSIONE DEL 12/08/2017 A PORTLAND (USA) MT. ST. HELENS, CRATER LAKE PER PARTECIPARE ALLA GENERAL ASSEMBLY IAVCEI 2017 ED ESCURSIONI VULC (RESP. ISAIA)	3.900.00
U	2017	01/06/17	14232	1.01	0304.090	1.03.02.02.002.01	SORTINO FRANCESCO	MISSIONE ROMA 20-27/07/17	191.54
U	2017	07/08/17	13846	1.01	0304.090	1.03.02.02.002.01	MADONIA PAOLO	MISSIONE Roma 06-09/06/17	325.93
U	2017	24/07/17	14023	1.01	0304.090	1.03.02.02.002.01	MUNAFO IRENE	Impegno per trasferta a Stromboli per attività divulgativa presso i centri vulcanologici Isole Eolie	400.02
U	2017	04/09/17	8898	1.01	0304.090	1.03.02.02.002.01	MADONIA PAOLO	Impegno per trasferta a Vulcano del 27/07-04/08-2017 per effettuare turno presso il centro visitatori Eolie	518.35
U	2017	06/09/17	8688	1.01	0304.090	1.03.02.02.002.01	D I v e r s i	Impegno per missione a Stromboli dal 07-14/09/2017 per partecipare ai turni di divulgazione centri vulcanologici Eolie	534.28
U	2016	20/07/16	7652	1.01	0304.090	1.03.02.02.002.01	GRECO FILIPPO	miss. 13-21.07.2017 vulcano	566.06
U	2017	25/07/17	7088	1.01	0304.090	1.03.02.02.002.01	CARAPEZZA MARIA LUISA	MISSIONE dal 23.07 al 05.08.2016 a Vulcano - di Greco Filippo	580.00
U	2017	01/08/17	8042	1.02	0757.010	1.03.02.02.002.01	NAVE ROSELLA	Impegno per missione a Vulcano del 28-06/06/2017 per effettuare turno settimanale presso centro INGV di Vulcano	726.73
U	2017	24/10/17	10921	1.02	0539.010	1.03.01.02.999.01	RIVOIRAI SUD S.R.L.	MISSIONE DEL 11/09/2017 A USTICA PER GG. 7 PER PARTECIPARE A WORKSHOP INTERN. EXPLOSIVE ERUPTIONS ...	685.22
U	2017	29/12/17	13957	1.02	0539.010	1.03.01.02.999.01	CHEIMKA S.A.S. DI HEIM JURGEN	MISCELE DI GAS	739.32
U	2017	06/12/17	13140	1.01	9999.130	1.03.02.02.999.	VIRTUAL LOGIC	MATERIALE DI CONSUMO PER CAMPIONAMENTO ACQUE	873.56
U	2016	13/10/16	10989	1.01	9999.130	1.03.02.02.999.	DIVERSI	MEPA 4021235: Staffa per monitor presso Rocca di Papa Rich. D'Addezio	527.22
U	2017	18/01/17	222	1.01	0744.010	1.01.01.02.999.01	PERSONALE INGV	MEPA 26696: n. 2 PVC adesivi e n. 5 pannelli in ferite Rich. Riposati D.	1.057.50
U	2017	11/10/17	10341	1.05	9999.999	1.03.01.02.999.02	RS COMPONENTS S.P.A.	FONDI ESTERNI ANNO 2017	705.41
U	2017	07/12/17	13179	1.05	9999.999	1.03.01.02.999.02	Linde Gas Italia S.r.l.	Componenti elettronici per la manutenzione e upgrade dello spettrometro all'infrarosso (FTIR) - Trattasi di materiali per la riparazione dello strumento necessario per svolgere l'attività di monitoraggio del plume vulcanico sull'isola di Stromboli. Prop. Murè	360.99
U	2017	06/12/17	13164	1.05	9999.999	1.03.01.02.999.02	ROBOT ITALY S.R.L.	N. 2 Bombole di gas puri compressi - Elio 5.0 (99.999%) - Il materiale necessita per il funzionamento dei gravimetri superconduttori installati a Serra La Nave e Nicolosi, utilizzati per il monitoraggio gravimetrico dell'Etna. - Prop Greco	854.00
U	2017	06/12/17	13157	1.05	9999.999	1.03.01.02.999.02	Lattech SRLS	Fornitura Schede elettroniche, espansioni e accessori vari. - Trattasi di materiale che sarà utilizzato per la realizzazione, test ed eventuale installazione di hardware dedicato alla gestione e controllo remoto di stazioni appartenenti alla rete di telecamere e gravimetriche. - Prop. Biale	965.73
U	2017	14/11/17	11925	1.05	9999.999	1.03.01.02.999.02	ACCUMULATORI GIDI S.R.L.	N. 5 Alimentatori per stazioni Microset mod. HSB 155 Uscita 13.5Vdc 55A charger 6A, N. 4 Alimentatori switching 12V 60W 5A. - Gli alimentatori necessitano per la manutenzione della rete sismica GPS permanente e rete Flame. - Prop. Alparone	1.841.77
U	2017	19/12/17	13667	1.08	0304.010	1.03.02.02.002.01	D'ANNA ROBERTO	N. 22 Batterie Sonnenschein Solar Block 12V 60A 1200 Cicli - Le batterie saranno utilizzate nelle stazioni remote per la manutenzione delle reti permanenti - Prop. Alparone	3.542.88
U	2017	27/11/17	12574	1.08	0304.010	1.03.02.02.002.01	D'ALESSANDRO ANTONINO	MISSIONE del 18/12/2017 Vista la necessità di sostituire le compac flash alla stazione rete mobile a S.Barbara (CL)	4.50
U	2017	18/12/17	13621	1.08	0304.010	1.03.02.02.002.01	Banca Ifis S.p.A.	MISSIONE del 27/11/2017 a Callanissetta per installazione di 1 stazione della rete mobile e indagini geofisiche in località Maccalube di S. Barbara.	5.00
U	2017	23/11/17	12447	1.08	0304.010	1.03.02.02.002.01	ABRUZZESE LUIGI	Diritti di agenzia per treno/Stramondo missione a Napoli del 29/11/2017	7.34
U	2017	10/10/17	10220	1.08	0304.010	1.03.02.02.002.01	MINICHIELLO FELICE	Missione a Bussolengo (BS) del 10/12/2017 2017 per manutenzione stazione ed installazione nuovo impianto di alimentazione	8.40
U	2017	26/10/17	11163	1.02	9999.999	1.03.02.02.002.02	CARANDENTE ANTONIO	MISSIONE DEL 26/10/2017 AD ISCHIA (PER GG. 2) MISURE GEOCHIMICHE	151.70
U	2017	26/10/17	11162	1.02	9999.999	1.03.02.02.002.02	AVINO ROSARIO	MISSIONE DEL 26/10/2017 AD ISCHIA (GG. 2) PER MISURE GEOCHIMICHE	153.70
U	2017	09/11/17	11716	1.02	9999.999	1.03.02.02.002.02	BERRINO GIOVANNA	MISSIONE DEL 10/11/2017 A ROMA PER RIUNIONE PROGETTO GO- RETE GRAVIMETRICA NAZIONALE DI RIFERIMENTO	158.05
U	2017	09/11/17	11707	1.02	9999.999	1.03.02.02.002.02	AQUINO IDA	MISSIONE DEL 09/11/2017 AD ISCHIA PER CONTROLLO STAZIONE TIL. E SOPRALLUOGO PER NUOVA STAZIONE PER GG. 2	158.60

U	2017	21/12/17	13816	1.02	9999.999	1.03.02.02.002.02	BIANCO FRANCESCA	MISSIONE DEL 03/01/2018 A ROMA PER COMMISSIONE GRANDI RISCHI	160.00
U	2017	20/11/17	12146	1.02	9999.999	1.03.02.02.002.02	Diversi	MISSIONE DEL 21/11/2017 A ROMA PER RIUNIONE DPC	164.70
U	2017	12/12/17	13366	1.02	9999.999	1.03.02.02.002.02	TULINO SABRINA	MISSIONE DEL 11/12/2017 A ROMA PER RIUNIONE SPRS NUOVO DB PROGETTI PER GG. 2	203.50
U	2017	22/11/17	12404	1.02	9999.999	1.03.02.02.002.02	NAPPI ROSA	MISSIONE DEL 22/11/2017 A SALERNO PER PARTECIPAZIONE AL CONVEGNO ASITA 2017 PER GG. 2	214.10
U	2017	26/10/17	11164	1.02	9999.999	1.03.02.02.002.02	CALIRO STEFANO	MISSIONE DEL 26/10/2017 AD ISCHIA (PER GG. 2) MISURE GEOCHIMICHE	220.10
U	2017	09/11/17	11708	1.02	9999.999	1.03.02.02.002.02	RICCO CIRO	MISSIONE DEL 09/11/2017 AD ISCHIA PER CONTROLLO STAZIONE TIL. E SOPRALLUOGO PER NUOVA STAZIONE PER GG. 2	246.00
U	2017	22/11/17	12406	1.02	9999.999	1.03.02.02.002.02	GIUDICEPIETRO FLORA	MISSIONE DEL 21/11/2017 A STROMBOLI PER INSTALLAZIONI EMULSIONI RADIOGRAFIA MUONICA PER GG. 5	273.76
U	2017	08/11/17	11623	1.02	9999.999	1.03.02.02.002.02	PAPPALARDO LUCIA	MISSIONE DEL 15/11/2017 A TRIESTE PER PARTECIPARE AL GNGTS 2017 PER GG. 3	281.10
U	2017	22/11/17	12408	1.02	9999.999	1.03.02.02.002.02	MACEDONIO GIOVANNI	MISSIONE DEL 21/11/2017 A STROMBOLI PER INSTALLAZIONI EMULSIONI RADIOGRAFIA MUONICA PER GG. 5	372.46
U	2017	08/11/17	11620	1.02	9999.999	1.03.02.02.002.02	CONVERTITO VINCENZO	MISSIONE DEL 14/11/2017 A TRIESTE PER PARTECIPARE AL CONVEGNO GNGTS 2017	455.15
U	2017	08/11/17	11621	1.02	9999.999	1.03.02.02.002.02	GAUDIOSI GERMANA	MISSIONE DEL 14/11/2017 A TRIESTE PER PARTECIPARE AL CONVEGNO GNGTS 2017 PER GG. 3	489.10
U	2017	08/11/17	11622	1.02	9999.999	1.03.02.02.002.02	NAPPI ROSA	MISSIONE DEL 14/11/2017 A TRIESTE PER PARTECIPARE AL CONVEGNO GNGTS	492.50
U	2017	20/10/17	10798	1.02	9999.999	1.03.02.02.002.02	CARLINO STEFANO	MISSIONE A TRIESTE DEL 15/11/2017 PER 3 GG. PER CONVEGNO GNGTS	493.25
U	2017	11/12/17	13303	1.02	9999.999	1.03.02.02.002.02	Diversi	MISSIONE A MILANO DEL 12/12/2017 PER 3 GG. PER RIUNIONE SCIENTIFICA C/O POLITECNICO	650.00
U	2017	20/11/17	12164	1.02	9999.999	1.03.02.02.002.02	DI LIETO BELLINA	MISSIONE DEL 21/11/2017 A STROMBOLI PER GG. 8 PER MANUTENERE RETE SISMICA	917.30
U	2017	22/11/17	12391	1.02	9999.999	1.03.02.02.002.02	PELUSO ROSARIO	MISSIONE DEL 21/11/2017 A STROMBOLI PER GG.8 PER MANUTENZIONE RETE SISMICA	976.87
U	2017	20/11/17	12166	1.02	9999.999	1.03.02.02.002.02	ROMANO PIERDOMENICO	MISSIONE DEL 21/11/2017 A STROMBOLI PER GG. 8 PER MANUTENERE RETE SISMICA	991.62
U	2017	17/10/17	10664	1.02	9999.999	1.03.02.02.002.02	CARLINO STEFANO	MISSIONE DEL 10/12/2017 A NEW ORLEANS (USA) PER GG. 7 PER PARTECIPAZIONE AGU	1.423.62
U	2017	20/11/17	12167	1.02	9999.999	1.03.02.02.002.02	ORAZI MASSIMO	MISSIONE DEL 21/11/2017 A STROMBOLI PER GG. 8 PER MANUTENERE RETE SISMICA	1.424.28
U	2017	12/12/17	13396	1.02	9999.999	1.03.02.02.002.02	GAUDIOSI GERMANA	MISSIONE DEL 08/04/18 A VIENNA (AUSTRIA) PER GG. 5 PER PARTECIPARE AL CONVEGNO EGU 2018	1.500.00
U	2017	12/12/17	13397	1.02	9999.999	1.03.02.02.002.02	NAPPI ROSA	MISSIONE DEL 08/04/18 A VIENNA (AUSTRIA) PER GG. 5 PER PARTECIPARE AL CONVEGNO EGU 2018	1.500.00
U	2017	12/12/17	13398	1.02	9999.999	1.03.02.02.002.02	ALESSIO GIULIANA	MISSIONE DEL 08/04/2018 A VIENNA (AUSTRIA) PER GG. 5 PER PARTECIPARE AL CONVEGNO EGU 2018	1.500.00
U	2017	08/11/17	11603	1.08	0304.010	1.03.02.02.002.01	MINICHIELLO FELICE	Missione del 8/11/2017 ad Apice(BN) vista la necessità di sostituzione sistemi di alimentazione tra apparati wireless	10.33
U	2017	20/11/17	12170	1.08	0304.010	1.03.02.02.002.01	SPECIALE STEFANO	Missione del 16/11/2017 vista la necessità di ripristinare la stazione sismica di Erice e d' installare un'antenna sul terrazzo dell'Istituto Ettore Majorana per testare la fattibilità di un ponte radio con la stazione sismica di Montagna Grande, ultima stazione del belice da digitalizzare.	10.33
U	2017	23/11/17	12446	1.08	0304.010	1.03.02.02.002.01	MINICHIELLO FELICE	Missione del 23/11/2017 a Monte S. Angelo(FG) Vista la necessità di re-installazione stazione sismica a seguito di atti vandalici	10.33
U	2017	27/11/17	12575	1.08	0304.010	1.03.02.02.002.01	PASSAFIUME GIUSEPPE	Missione del 27/11/2017 a Caltanissetta per installazione di 1 stazione della rete mobile e indagini geofisiche in località Macalube di S. Barbara.	10.33
U	2017	01/12/17	12870	1.08	0304.010	1.03.02.02.002.01	MINICHIELLO FELICE	Missione del 1/12/2017 a Carife(AV)per installazione Stazione	10.33
U	2017	21/12/17	13812	1.08	0304.010	1.03.02.02.002.01	MINICHIELLO FELICE	Missione del 22/12/17 a Vitulano(BN) Vista la necessità di manutenzione stazione wi-fi	10.33
U	2017	22/12/17	13859	1.08	0304.010	1.03.02.02.002.01	ABRUZZESE LUIGI	Missione del 22/12/17 a Vitulano(BN) Vista la necessità di manutenzione stazione wi-fi	10.33
U	2017	13/12/17	13425	1.08	0304.010	1.03.02.02.002.01	CATTANEO MARCO	Missione del 13/12/2017 a P. Castellaccio e M. Paganuccio, per ripristino ponte radio Allotberina e lavori di risistemazione impianto elettrico.	11.00
U	2017	08/11/17	11581	1.08	0304.010	1.03.02.02.002.01	PASSAFIUME GIUSEPPE	Missione del 9/11/2017 vista la necessità di ripristinare le stazioni sismiche di ALIA (PA) e RESULTANO(CL)	13.00
U	2017	13/12/17	13427	1.08	0304.010	1.03.02.02.002.01	MONACHESI GIANCARLO	Missione del 13/12/2017 a P. Castellaccio e M. Paganuccio, per ripristino ponte radio Allotberina e lavori di risistemazione impianto elettrico.	13.00
U	2017	19/12/17	13659	1.08	0304.010	1.03.02.02.002.01	DE GORI PASQUALE	Missione del 20/12/2017 a Campello sul Clitunno(PG) per manutenzione stazioni rete mobile	14.70
U	2017	19/12/17	13692	1.08	0304.010	1.03.02.02.002.01	COLASANTI MARCO	Missione del 20/12/2017 a Campello sul Clitunno(PG) per manutenzione stazioni rete mobile	14.90
U	2017	13/12/17	13456	1.08	0304.010	1.03.02.02.002.01	CATTANEO MARCO	Missione del 14/12/17 ad Arcevia(AN) per manutenzione stazione	15.00
U	2017	18/12/17	13628	1.08	0304.010	1.03.02.02.002.01	SPECIALE STEFANO	Missione del 19/12/2017 presso il sito militare di Monte Cammarata per ripristinare la stazione sismica trasferendo i segnali tramite router umts UR5.	15.00
U	2017	18/12/17	13629	1.08	0304.010	1.03.02.02.002.01	D'ANNA ROBERTO	Missione del 19/12/2017 presso il sito militare di Monte Cammarata per ripristinare la stazione sismica trasferendo i segnali tramite router umts UR5.	15.00
U	2017	20/12/17	13701	1.08	0304.010	1.03.02.02.002.01	CATTANEO MARCO	Missione del 21/12/17 a Monte Acuto(PG) per manutenzione ponte radio e stazione	15.00
U	2017	20/12/17	13702	1.08	0304.010	1.03.02.02.002.01	FRAPPICINI MASSIMO	Missione del 21/12/17 a Monte Acuto(PG) per manutenzione ponte radio e stazione	15.00
U	2017	05/12/17	13036	1.08	0304.010	1.03.02.02.002.01	MINICHIELLO FELICE	Missione del 5/12/2017 a Pescosannita(BN)Vista la necessità di fissaggio traliccio wi-fi	17.50
U	2017	05/12/17	13037	1.08	0304.010	1.03.02.02.002.01	MEMMOLO ANTONINO	Missione del 5/12/2017 a Pescosannita(BN)Vista la necessità di fissaggio traliccio wi-fi	17.50
U	2017	23/11/17	12452	1.08	0304.010	1.03.02.02.002.01	MIGLIARI FRANCO	Missione del 27/11/2017 a Busso(CB) Vista la necessità di manutenzione sito , prove di trasmissione e pulizia	18.00
U	2017	24/11/17	12565	1.08	0304.010	1.03.02.02.002.01	FALCO LUIGI	Missione del 27/11/2017 a Busso(CB) Vista la necessità di manutenzione sito , prove di trasmissione e pulizia	18.00
U	2017	24/11/17	12566	1.08	0304.010	1.03.02.02.002.01	CASTAGNOZZI ANGELO	Missione del 27/11/2017 a Busso(CB) Vista la necessità di manutenzione sito , prove di trasmissione e pulizia	18.00
U	2017	12/12/17	13387	1.08	0304.010	1.03.02.02.002.01	D'ANNA GIUSEPPE	Missione del 11/12/17 a Trapani per rinnovo convenzione Azienda Foreste provinciale di TP	19.00
U	2017	18/12/17	13640	1.08	0304.010	1.03.02.02.002.01	DEVOTI ROBERTO	Missione del 15/12/17 a Castelluccio di Norcia(PG) per manutenzione stazione GPS mobile	20.00
U	2017	18/12/17	13641	1.08	0304.010	1.03.02.02.002.01	MASSUCCI ANGELO	Missione del 15/12/17 a Castelluccio di Norcia(PG) per manutenzione stazione GPS mobile	20.00
U	2017	19/12/17	13651	1.08	0304.010	1.03.02.02.002.01	MIGLIARI FRANCO	Missione del 19/12/17 a Rionero Sannitico(IS) per manutenzione stazione	20.00
U	2017	19/12/17	13651	1.08	0304.010	1.03.02.02.002.01	MEMMOLO ANTONINO	Missione del 19/12/17 a Rionero Sannitico(IS) per manutenzione stazione	20.00
U	2017	19/12/17	13657	1.08	0304.010	1.03.02.02.002.01	CASTAGNOZZI ANGELO	Missione del 19/12/17 a Rionero Sannitico(IS) per manutenzione stazione	20.00
U	2017	05/12/17	13060	1.08	0304.010	1.03.02.02.002.01	MONACHESI GIANCARLO	Missione del 6/12/2017 a Monte Paganuccio ed eventualmente Sassocorvaro e Fontecorniale (PU) per manutenzione stazioni sismiche	20.66
U	2017	07/12/17	13198	1.08	0304.010	1.03.02.02.002.01	PASSAFIUME GIUSEPPE	Missione del 7/12/2017 Montagna Grande(TP) vista la necessità di installare stazione sismica e del 13/12/2017 ad Erice(TP) per installare apparati di trasmissione radio	20.66
U	2017	06/11/17	11454	1.08	0304.010	1.03.02.02.002.01	MINICHIELLO FELICE	Missione del 31/10/2017 a Pietraroia(BN) Vista la necessità di manutenzione sito	22.26
U	2017	06/11/17	11455	1.08	0304.010	1.03.02.02.002.01	MEMMOLO ANTONINO	Missione del 31/10/2017 a Pietraroia(BN) Vista la necessità di manutenzione sito	22.26
U	2017	12/12/17	13374	1.08	0304.010	1.03.02.02.002.01	ZARRILLI LUIGI	Missione del 11/12/2017 a S. Agata Dei Goti(BN) per incontro formativo	22.26
U	2017	18/12/17	13643	1.08	0304.010	1.03.02.02.002.01	CRISCUOLI FABIO	Missione del 14/12/2017 a Pizzoli(AQ) per intervento su rete mobile emergenza centro Italia	22.26
U	2017	12/12/17	13378	1.08	0304.010	1.03.02.02.002.01	CECERE GIANPAOLO	Missione del 11/12/2017 a S. Agata Dei Goti(BN) per incontro formativo	25.00
U	2017	18/12/17	13644	1.08	0304.010	1.03.02.02.002.01	IMPROTA LUIGI	Missione del 14/12/2017 a Pizzoli(AQ) per intervento su rete mobile emergenza centro Italia	27.00
U	2017	20/12/17	13704	1.08	0304.010	1.03.02.02.002.01	D'ANNA GIUSEPPE	Missione del 19/12/2017 a Portopalo(SR) Messa in esercizio e test campera per test in pressione	30.00

U	2017	10/11/17	11729	1.08	0304.010	1.03.02.02.002.01	Banca Ifis S.p.A.	Missione a Trieste dal 13 al 16 novembre 2017 per partecipare al GNGTS viaggio + pernottamento Chiaraluce+Chiarabba diritti di agenzia	33,84
U	2017	15/11/17	11965	1.08	0304.010	1.03.02.02.002.01	Banca Ifis S.p.A.	Diritti di agenzia per missione Chiarabba e Chiaraluce a Trieste dal 13 al 16 novembre 2017 per aereo e treno	33,84
U	2017	24/10/17	10937	1.08	0304.010	1.03.02.02.002.01	FALCO LUIGI	Missione a Roma dal 24 al 25 ottobre 2017 per partecipare al convegno WiFi Aikontech	34,10
U	2017	13/12/17	13457	1.08	0304.010	1.03.02.02.002.01	MONACHESI GIANCARLO	Missione del 14/12/17 ad Arcevia(AN) per cambiare parabola srazione sismica e del 29/12/17 a Parchiule(PU) per cambiare parabola della stazione sismica	41,00
U	2017	07/12/17	13197	1.08	0304.010	1.03.02.02.002.01	SPECIALE STEFANO	Missione del 7/12/2017 Montagna Grande vista la necessità di installare stazione sismica e del 13/12/17 ad Erice(TP) per installare apparato radio presso il centro Ettore Majorana	47,70
U	2017	23/11/17	12444	1.08	0304.010	1.03.02.02.002.01	CASTAGNOZZI ANGELO	Missione del 23/11/2017 a Monte S Angelo(FG) Vista la necessità di re-installazione stazione sismica a seguito di atti vandalici	60,69
U	2017	20/12/17	13703	1.08	0304.010	1.03.02.02.002.01	D'ANNA GIUSEPPE	Missione del 20/12/17 a Palermo officina INGV e wind per trasferimento utenza e disdetta serbizi GSI.	74,00
U	2017	30/11/17	12810	1.08	0304.010	1.03.02.02.002.01	ABRUZZESE LUIGI	Missione a Roma dal 28 al 29 novembre 2017 per incontro piano comunicazione unità di crisi per DPC	76,80
U	2017	29/11/17	12758	1.08	0304.010	1.03.02.02.002.01	CASTAGNOZZI ANGELO	Missione dal 4 al 5 dicembre 2017 a Carolei(CS) per manutenzione sito e divulgazione scientifica	77,26
U	2017	29/11/17	12759	1.08	0304.010	1.03.02.02.002.01	MIGLIARI FRANCO	Missione dal 4 al 5 dicembre 2017 a Carolei(CS) per manutenzione sito e divulgazione scientifica	77,26
U	2017	30/11/17	12811	1.08	0304.010	1.03.02.02.002.01	DE LUCA GIOVANNI	Missione dal 4 al 5 dicembre 2017 a Carolei(CS) per manutenzione sito e divulgazione scientifica	77,26
U	2017	24/11/17	12551	1.08	0304.010	1.03.02.02.002.01	Banca Ifis S.p.A.	Missione a Napoli-Ov del 29/11/2017 per partecipare al convegno sul terremoto di Ischia Stramondo/treno	79,90
U	2017	15/11/17	11964	1.08	0304.010	1.03.02.02.002.01	Banca Ifis S.p.A.	Missione a Grisolia(CS) dal 15 al 16 novembre 2017 per convegno siti e manutenzione stazione RSN e RING/pernottamento Cecere	100,00
U	2017	20/11/17	12169	1.08	0304.010	1.03.02.02.002.01	PASSAFIUME GIUSEPPE	Missione del 15/11/2017 vista la necessità di ripristinare la stazione sismica di Erice e d' installare un'antenna sul terrazzo dell'Istituto Ettore Majorana per testare la fattibilità di un ponte radio con la stazione sismica di Montagna Grande, ultima stazione del belice da digitalizzare.	125,30
U	2017	18/12/17	13617	1.08	0304.010	1.03.02.02.002.01	GOVONI ALADINO	Missione dal 18 al 20 dicembre 2017 a San Donà di Piave(VE) per effettuare manutenzione periodica delle stazioni BB nell'area del NE	154,30
U	2017	08/11/17	11580	1.08	0304.010	1.03.02.02.002.01	FALCO LUIGI	Missione dal 8 al 10 novembre 2017 vista la necessità di manutenzione stazione di monitoraggio di Sersale(CZ), Celico(CS) e Carolei(CS)	194,73
U	2017	10/11/17	11738	1.08	0304.010	1.03.02.02.002.01	Banca Ifis S.p.A.	Missione a Trieste dal 13 al 16 novembre 2017 per partecipare al GNGTS viaggio + pernottamento Chiaraluce+Chiarabba	499,62
U	2017	15/12/17	13675	1.05	0304.010	1.03.02.02.002.01	MURE' FILIPPO	Missione Linguaglossa del 18/12/2017 - Manutenzione stazione geochimica rete di monitoraggio geochimico	10,33
U	2017	14/12/17	13682	1.05	0304.010	1.03.02.02.002.01	MESSINA ALFIO	Missione Serra La Nave del 15/12/2017 - Misure gravimetriche	10,33
U	2017	28/09/17	9744	1.05	0304.010	1.03.02.02.002.01	CANTARERO MASSIMO	Missione Etna sommitale del 22/09/2017 - Supporto alle attività di campionamento delle colate	11,00
U	2017	07/11/17	11633	1.05	0304.010	1.03.02.02.002.01	FALZONE GIUSEPPE	Missione Lave Dammusi del 09/11/2017 - Manutenzione stazione clinometrica rete di monitoraggio vulcanico	12,00
U	2017	21/11/17	12455	1.05	0304.010	1.03.02.02.002.01	MATTIA MARIO	Missione Monte Maletto del 22/11/2017 - Manutenzione stazione Gps rete di monitoraggio vulcanico	12,80
U	2017	15/12/17	14034	1.05	0304.010	1.03.02.02.002.01	GRECO FILIPPO	Missione Serra La Nave del 15/12/2017 - Misure gravimetriche assolute	13,00
U	2017	13/12/17	13547	1.05	0304.010	1.03.02.02.002.01	PRIVITERA EUGENIO	Missione Messina del 13/12/2017 - Riunione di lavoro con DPC e DRPC in Prefettura	13,30
U	2017	21/11/17	12541	1.05	0304.010	1.03.02.02.002.01	FALZONE GIUSEPPE	Missione Monte Nero del 24/11/2017 - Manutenzione stazione clinometrica rete di monitoraggio vulcanico	14,00
U	2017	04/07/17	7131	1.05	0304.010	1.03.02.02.002.01	CANTARERO MASSIMO	Missione Etna sommitale del 05/07/2017 - Rilievo aereo con drone - 02.5	16,00
U	2017	01/12/17	12881	1.05	0304.010	1.03.02.02.002.01	GRECO FILIPPO	Spese per missioni - Sorveglianza Vulcanica	20,00
U	2017	06/11/17	11639	1.05	0304.010	1.03.02.02.002.01	AMANTIA ALFIO	Missione Serra La Nave del 05/12/2017 - Misure gravimetriche assolute	20,00
U	2017	20/11/17	12537	1.05	0304.010	1.03.02.02.002.01	LA ROCCA GRAZIANO	Missione Monte Egitto del 07/11/2017 - Manutenzione stazione di deformazione del suolo rete di monitoraggio vulcanico	22,00
U	2017	20/11/17	12537	1.05	0304.010	1.03.02.02.002.01	LA ROCCA GRAZIANO	Missione Pozzo Pitarrone del 21/11/2017 - Manutenzione stazione sismica rete di monitoraggio vulcanico	22,26
U	2017	13/12/17	13405	1.05	0304.010	1.03.02.02.002.01	AIESI GIANPIERO	Missione Favara del 14/12/2017 - Manutenzione stazione sismica rete di monitoraggio sismico	22,26
U	2017	12/12/17	13545	1.05	0304.010	1.03.02.02.002.01	SCUDERI LUCIANO	Missione Favara del 14/12/2017 - Installazione stazione sismica rete di monitoraggio sismico	22,26
U	2017	15/12/17	13563	1.05	0304.010	1.03.02.02.002.01	ROSSI MASSIMO	Missione Patti del 18/12/2017 - Manutenzione rete trasmissione dati a microonde	22,26
U	2017	13/12/17	13679	1.05	0304.010	1.03.02.02.002.01	DI PRIMA SERGIO	Missione Patti del 18/12/2017 - Intervento tecnico su impianto di telecomunicazione	22,26
U	2017	13/12/17	13681	1.05	0304.010	1.03.02.02.002.01	DI PRIMA SERGIO	Missione Favara del 14/12/2017 - Manutenzione stazione sismica rete di monitoraggio sismico	22,26
U	2017	15/12/17	13550	1.05	0304.010	1.03.02.02.002.01	MANNI MARCO	Missione Vulcano del 19/12/2017 - Manutenzione stazione rete di monitoraggio vulcanico	23,75
U	2017	20/11/17	12539	1.05	0304.010	1.03.02.02.002.01	SCUDERI LUCIANO	Missione Novara di Sicilia del 22/11/2017 - Manutenzione stazione sismica rete di monitoraggio sismico	27,30
U	2017	23/11/17	12544	1.05	0304.010	1.03.02.02.002.01	SALVATORE GIAMMANCO	Missione Etna del 24/11/2017 - Misure di gas per monitoraggio geochimico	30,55
U	2017	12/12/17	13543	1.05	0304.010	1.03.02.02.002.01	MANNI MARCO	Missione Panarea del 13/12/2017 - Manutenzione stazione sismica gps rete di monitoraggio vulcanico	46,70
U	2017	11/12/17	13403	1.05	0304.010	1.03.02.02.002.01	LA ROCCA GRAZIANO	Missione Reggio Calabria del 15/12/2017 - Manutenzione stazioni sismiche rete di monitoraggio sismico	47,33
U	2017	13/11/17	11940	1.05	0304.010	1.03.02.02.002.01	MANNI MARCO	Missione Vulcano Piano del 20/11/2017 - Manutenzione stazione sismica e clinometrica rete di monitoraggio vulcanico	77,66
U	2017	10/11/17	11726	1.05	0304.010	1.03.02.02.002.01	Diversi	Missione Roma del 21/11/2017 - Riunione di lavoro al DPC	115,44
U	2017	12/10/17	10636	1.05	0304.010	1.03.02.02.002.01	Banca Ifis S.p.A.	Missione Pantelleria Montagna Grande dal 17/10/2017 al 19/10/2017 - Manutenzione stazione Gps permanente rete di monitoraggio vulcanico	125,44
U	2017	12/10/17	10639	1.05	0304.010	1.03.02.02.002.01	Banca Ifis S.p.A.	Missione Pantelleria Montagna Grande dal 17/10/2017 al 19/10/2017 - Manutenzione stazione Gps permanente rete di monitoraggio vulcanico	125,44
U	2017	23/10/17	10841	1.05	0304.010	1.03.02.02.002.01	Banca Ifis S.p.A.	Missione Roma dal 07/11/2017 al 08/11/2017 - Riunione dalla comunicazione d'interesse del DPC e coordinamento Sale Operative	166,75
U	2017	16/11/17	12049	1.05	0304.010	1.03.02.02.002.01	Diversi	Missione Roma del 05/12/2017 - Riunione di coordinamento Sale Operative	170,71
U	2017	23/10/17	10876	1.05	0304.010	1.03.02.02.002.01	Diversi	Missione Roma sede INGV del 07/11/2017 - Riunione su aspetti della comunicazione d'interesse del DPC	180,33
U	2017	20/11/17	12200	1.05	0304.010	1.03.02.02.002.01	Diversi	Missione Roma sede INGV dal 04/12/2017 al 05/12/2017 - Riunione del tavolo tecnico sale operative	221,71
U	2017	16/11/17	12199	1.05	0304.010	1.03.02.02.002.01	Diversi	Missione Roma sede INGV dal 04/12/2017 al 05/12/2017 - Riunione del tavolo tecnico sale operative	225,21
U	2017	23/11/17	12483	1.05	0304.010	1.03.02.02.002.01	PELLEGRINO DANIELE	Missione Stromboli Punta Labronzo dal 27/11/2017 al 29/11/2017 - Manutenzione stazione Gps permanente rete di monitoraggio vulcanico	298,13
U	2017	23/11/17	12484	1.05	0304.010	1.03.02.02.002.01	PULVIRENTI MARIO SEBASTIANO	Missione Stromboli Punta Labronzo dal 27/11/2017 al 29/11/2017 - Manutenzione stazione Gps permanente rete di monitoraggio vulcanico	305,03
U	2017	23/10/17	10877	1.05	0304.010	1.03.02.02.002.01	Banca Ifis S.p.A.	Missione Roma sede INGV del 07/11/2017 - Behncke - Riunione su aspetti della comunicazione d'interesse del DPC	349,75
U	2017	02/11/17	11538	1.05	0304.010	1.03.02.02.002.01	CIANCITTO FRANCESCO ANDREA	Missione Stromboli Pizzo sopra la fossa e Vanconi dal 02/11/2017 al 06/11/2017 - Sopralluogo e manutenzione stazione video rete di monitoraggio vulcanico	354,75
U	2017	28/11/17	12656	1.05	0304.010	1.03.02.02.002.01	Diversi	Missione Pantelleria Zineti dal 12/12/2017 al 14/12/2017 - Installazione stazione sismica rete di monitoraggio vulcanico	369,09
U	2017	22/11/17	12477	1.05	0304.010	1.03.02.02.002.01	AZZARO RAFFAELE	Missione Napoli OV dal 28/11/2017 al 29/11/2017 - Riunione scientifica su Ischia	371,64
U	2017	28/11/17	12655	1.05	0304.010	1.03.02.02.002.01	Diversi	Missione Pantelleria Zineti dal 12/12/2017 al 14/12/2017 - Installazione stazione sismica rete di monitoraggio vulcanico	417,58
U	2017	02/11/17	11537	1.05	0304.010	1.03.02.02.002.01	ANDRONICO DANIELE	Missione Stromboli dal 02/11/2017 al 06/11/2017 - Rilievi depositi piroclastici in area sommitale a seguito di eventi esplosivi di alta energia	422,35
U	2017	10/11/17	11788	1.05	0304.010	1.03.02.02.002.01	Diversi	Missione Roma del 14/11/2017 - Riunione di programmazione delle attività del 2018	681,97
U	2017	04/12/17	12966	1.09	0595.010	1.03.02.02.002.01	VIVANELLI SONIA	Rimborso missione Sonia Vivanelli, Roma 11-12/12/2017. Nextdata	91,50
U	2017	27/10/17	11230	1.09	0595.010	1.03.02.99.999.01	Cessi Paola	Soggiorno scientifico Prof.ssa Paola Cessi 1-30 Novembre 2017	4.014,50
U	2017	13/12/17	13435	1.09	0606.030	1.03.02.02.002.01	SIMONCELLI SIMONA	Missione Simona Simoncelli - Trieste 14-15/12/2017	208,60
U	2017	21/12/17	13822	1.09	0606.030	1.03.02.02.002.01	OLIVERI PAOLO	Missione Paolo Oliveri - JÜLICH (GERMANIA) 14-18/01/2018	819,64
U	2017	15/11/17	12020	1.09	0618.010	1.03.02.02.002.01	CLEMENTI EMANUELA	Missione Emanuela Clementi Exeter 13-15/12/2017 E-AIMS	291,86
U	2012	16/04/12	3518	1.01	0339.010	1.03.02.99.999.01	AM-CAR S.r.l.	CANONE DI LOCAZIONE PER UN POSTO AUTO NELL'AUTORIMESSA SITA	2.592,00
U	2017	18/01/17	167	1.01	0355.010	1.01.01.02.999.01	PERSONALE INGV	IN VIA DELLA STAZIONE DI SAN PIETRO-ROMA - ANNO 2012	13,52
U	2017	18/01/17	168	1.01	0357.010	1.01.01.02.999.01	PERSONALE INGV	FONDI ESTERNI ANNO 2017	3.044,60

U	2017	18/07/17	7574	1.01	0358.010	1.01.01.02.999.01	PERSONALE INGV	FONDI ESTERNI ANNO 2017	391.66
U	2017	18/01/17	170	1.01	0412.010	1.01.01.02.999.01	PERSONALE INGV	FONDI ESTERNI ANNO 2017	5.845.82
U	2017	16/02/17	1289	1.06	9999.999	1.03.02.13.004	JOHN WILEY & SONS, INC.	PUBBLICAZIONE GRL 55429.12 DI S.PUCCI	36.34
U	2017	01/12/17	12873	1.06	9999.999	1.03.02.13.004	SEISMOLOGICAL SOCIETY OF AMERI	pubblicazione articolo BSSA-D-17-00303R1 - L.Malagnini	950.00
U	2017	28/12/17	13898	1.06	9999.999	1.03.02.13.004	MACMILLAN PUBLISHERS LTD NATUR	Pubblicazione scientifica	1.350.00
U	2017	28/12/17	13899	1.06	9999.999	1.03.02.13.004	MACMILLAN PUBLISHERS LTD NATUR	Pubblicazione scientifica	1.350.00
U	2017	28/12/17	13900	1.06	9999.999	1.03.02.13.004	MACMILLAN PUBLISHERS LTD NATUR	Pubblicazione scientifica	1.350.00
U	2017	28/12/17	13901	1.06	9999.999	1.03.02.13.004	MACMILLAN PUBLISHERS LTD NATUR	Pubblicazione scientifica	1.350.00
U	2017	28/12/17	13902	1.06	9999.999	1.03.02.13.004	SEISMOLOGICAL SOCIETY OF AMERI	Pubblicazione scientifica	1.350.00
U	2017	28/12/17	13903	1.06	9999.999	1.03.02.13.004	SEISMOLOGICAL SOCIETY OF AMERI	Pubblicazione scientifica	1.350.00
U	2017	07/12/17	13220	1.06	9999.999	1.03.02.13.004	Copyright Clearance Center Inc.	Pubblicazione di F.di Luccio	2.985.00
U	2017	21/12/17	13829	1.06	9999.999	1.03.02.99.999.02	AIR SEA MALL SRL	SDOGANAMENTO MERCE BUONO 9958 DEL 03/10/2017	1.430.01
U	2017	23/02/17	1558	1.05	9999.999	1.03.02.09.008	Thyssenkrupp Elevatori Italia	Servizio annuale di manutenzione ascensore/montacarichi della sede Ingv di P.zza Roma, Catania - 06.5 Spese per servizi - Sorveglianza Vulcanica - Cig: Z971D344A1 - Prop. Campisi	378.20
U	2017	23/02/17	1557	1.05	9999.999	1.03.02.09.008	Nastasi Orazio	Servizio annuale di manutenzione impianti elettrici sede Ingv: Catania, Nicolosi, Osservatorio di Lipari, Osservatorio Pizzi Deneri. 06.5 Spese per servizi - Sorveglianza Vulcanica - Cig: ZC21D34474 - Prop. Campisi	2.381.90
U	2017	03/03/17	1947	1.05	9999.999	1.03.02.09.008	MERIDIONALE SERVIZI DI TESTA GIUSEPPE	Servizio annuale di manutenzione impianti idrici sede di Catania, Cua, Nicolosi, Osservatorio Pizzi Deneri - Cig: Z7F1D34601 Prop. Campisi	3.172.00
U	2016	11/11/16	12574	1.05	9999.999	1.03.02.09.008	Ponteggi Tubolari S.r.l.	Lavori di messa in sicurezza e recupero strutturale dei balconi e relativi modiglioni del prospetto di P.zza Roma sede INGV di Catania. Cig: 67299545BA RUP. Phyltera	5.679.10
U	2011	28/06/11	6625	1.05	9999.999	1.03.02.10.001	Randazzo Rosario	Integrazione impegno n.5277/2010	625.57
U	2017	21/12/17	13833	1.05	9999.999	1.03.02.10.001	Leonardi Anna	Contratto di lavoro autonomo professionale avente ad oggetto la realizzazione di una relazione geologica e/o d'impatto ambientale per la realizzazione d'infrastrutture di ricerca. Ref. Bonforte	1.830.00
U	2016	03/10/16	10366	1.05	9999.999	1.03.02.10.001	Torrisi Gaetano	Prestazione d'opera in regime di lavoro autonomo occasionale riguardante l'aggiornamento di banche dati e lo sviluppo di sistemi per la metadatozione della cartografia geologica digitale del geodatabase dell'Osservatorio Etneo. - Referente: Branca	3.200.00
U	2010	06/05/10	5277	1.05	9999.999	1.03.02.10.001	Randazzo Rosario	Incanto per direzione lavori realizzazione n. 2 pozzi località Monte Egitto e Prato Fiorito (Enna)	3.828.52
U	2015	13/08/15	9248	1.05	9999.999	1.03.02.10.001	Romeo Massimo	Contratto di Lavoro Autonomo Professionale avente ad oggetto attività di progetto e direzione lavori per il calcolo delle strutture necessarie alla messa in sicurezza e per il recupero strutturale conservativo dei balconi e relativi modiglioni lapidei pericolanti, del prospetto di Piazza Roma dell'Osservatorio Etneo - INGV Sezione di Catania - Cig: X72144B283 Referente Cantarero	5.790.40
U	2017	08/09/17	8808	1.10	9997.303	1.03.01.02.999.01	POWERMEDIA SRL	N. 1 hard disk esterno 4TB	146.80
U	2017	22/12/17	13834	1.03	0855.010	1.03.02.99.999.01	LANZANO GIOVANNI	sottomissione articolo per convegno	100.00
U	2017	23/11/17	12457	1.03	0855.010	1.03.02.99.999.01	Società cooperativa Reware imp	acquisto nr. 1 monitor	120.00
U	2017	23/11/17	12501	1.03	0855.010	1.03.02.99.999.01	Società cooperativa Reware imp	acquisto nr. 1 portatile dell	510.00
U	2017	29/09/17	13836	1.01	9999.999	1.03.02.01.002	DOGLIONI CARLO	Impegno per missione a Assisi del 03/10/2017 per cerimonia del ventennale terremoto in Umbria	22.00
U	2017	27/11/17	14107	1.01	9999.999	1.03.02.01.002	D'ANDREA ILARIA	Impegno per trasferta a Roma del 29/11/2017 per la partecipazione al CDA del 29/11/2017	68.30
U	2017	28/11/17	12674	1.01	9999.999	1.03.02.01.002	ROMEO GIOVANNI	Impegno per trasferta a Napoli del 29/11/2017 per partecipare alla giornata di studio Ischia in qualità di componente del C.S	69.00
U	2017	01/12/17	13558	1.01	9999.999	1.03.02.01.002	DOGLIONI CARLO	Impegno per trasferta a Nuova Delhi dal 3 al 7 dicembre 2017 per Workshop "Multihazard Mitigation of Risks to Cultural Heritage"	79.00
U	2017	27/11/17	12806	1.01	9999.999	1.03.02.01.002	SPERANZA FABIO	Impegno per trasferta a Napoli del 29/11/2017 per partecipare alla giornata di studio su Ischia	80.10
U	2017	01/11/17	14113	1.01	9999.999	1.03.02.01.002	PINO NICOLA ALESSANDRO	Impegno per trasferta a Roma del 06/11/2017 per incontro consiglieri con Presidente e DG	95.20
U	2017	20/11/17	13838	1.01	9999.999	1.03.02.01.002	DOGLIONI CARLO	Impegno per trasferta a Salmo del 23/11/2017 partecipazione al Convegno ASITA	150.70
U	2017	23/06/17	14197	1.01	9999.999	1.03.02.01.002	MORRA VINCENZO	miss. del 26.06.2017 a roma	152.60
U	2017	08/05/17	14045	1.01	9999.999	1.03.02.01.002	SEGRETO LOREDANA	Rimborso spese Dott.ssa Segreto in qualità di OIV dell'INGV trasferta del 12/05/2017	155.68
U	2017	25/10/17	11120	1.01	9999.999	1.03.02.01.002	Diversi	Impegno per trasferta ad Amatrice del 29-30/10/2017 "Partecipazione evento Amatrice 29/10/2017 "Insieme per convivere con i terremoti"	180.00
U	2017	03/04/17	10448	1.01	9999.999	1.03.02.01.002	LA GIOIA MARCO CIRO	Rimborso spese per incontro OIV dei giorni 06/04 - 12/05 - 26/06 2017	211.20
U	2017	27/11/17	14224	1.01	9999.999	1.03.02.01.002	DOGLIONI CARLO	missione dal 28 al 29.11.2017 er partecipare alla Giornata di Ischia ed al Consiglio di Amministrazione	232.00
U	2017	18/09/17	12766	1.01	9999.999	1.03.02.01.002	ELEONORA RIVALTA	Impegno per trasferta a Roma del 22-24/06/2017 per la partecipazione al CS in qualità di membro	249.28
U	2017	20/10/17	14042	1.01	9999.999	1.03.02.01.002	NERI GIANCARLO	Impegno per trasferta del 23/10/2017 per partecipazioni al CDA dello stesso giorno	287.45
U	2015	31/12/15	15436	1.01	9999.999	1.03.02.01.002	HOLYTOURS	miss. 2015	300.00
U	2017	15/12/17	13844	1.01	9999.999	1.03.02.01.002	DOGLIONI CARLO	Impegno per trasferta a Torino del 18-19/12/2017 per Appuntamento RAI- Registrazione programma TG Leonardo	321.80
U	2017	06/09/17	8923	1.01	9999.999	1.03.02.01.002	Diversi	miss. del 22-24.09.2017 a lipari	348.91
U	2017	18/12/17	14114	1.01	9999.999	1.03.02.01.002	PINO NICOLA ALESSANDRO	Impegno per trasferta a Roma del 19-21/12/2017 per Riunione + CDA	375.40
U	2017	25/09/17	14041	1.01	9999.999	1.03.02.01.002	NERI GIANCARLO	Impegno per trasferta del 27/09/2017 partecipazione al CDA	386.41
U	2017	20/06/17	6578	1.01	9999.999	1.03.02.01.002	Diversi	Impegno per riunione CS del 23/06/2017 del Prof. Rosi membro del Consiglio Scientifico	400.00
U	2017	11/09/17	14040	1.01	9999.999	1.03.02.01.002	NERI GIANCARLO	Impegno per trasferta del 15/09/2017 per partecipazioni al CDA dello stesso giorno	406.15
U	2017	11/09/17	10665	1.01	9999.999	1.03.02.01.002	ELEONORA RIVALTA	Impegno per trasferta a Roma del 17-18/09/2017 per la partecipazione al CS in qualità di membro	416.69
U	2017	12/01/17	14108	1.01	9999.999	1.03.02.01.002	NERI GIANCARLO	Impegno per trasferta a Roma (mix CDA) del 22/06/2016 per la partecipazione al CDA	528.80
U	2017	02/01/17	14110	1.01	9999.999	1.03.02.01.002	NERI GIANCARLO	Impegno per trasferta a Roma del 31/07/2016 per la partecipazione al CDA	560.30
U	2017	02/01/17	14109	1.01	9999.999	1.03.02.01.002	NERI GIANCARLO	Impegno per trasferta a Roma del 07/07/2016 per partecipare al CDA	624.70
U	2017	13/12/17	13418	1.10	0538.010	1.03.02.02.002.01	PARATORE MARIO	Missione di Mario Paratore a Sesto Fiorentino del 06/12/17 per attività di formazione frontale	23.40
U	2017	15/12/17	13572	1.10	0538.010	1.03.02.02.002.01	PARATORE MARIO	Missione di Mario Paratore a Sesto Fiorentino dal 12/12/17 al 15/12/17 per attività di formazione frontale	68.10
U	2017	17/11/17	12129	1.06	0857.010	1.03.02.02.002.01	BAILO DANIELE	miss a Bologna del 29-30/11/2017	83.90
U	2017	17/11/17	12127	1.06	0857.010	1.03.02.02.002.01	CISALPINA TOURS SPA	prep miss a Bologna del 29-30/11/2017 di BAILO D	300.00
U	2017	31/12/17	14028	1.06	0857.010	1.03.02.02.002.01	COCCO MASSIMO	miss a Bruxelles (Belgio) del 27-29/11/2017	314.50
U	2017	31/12/17	14027	1.06	0857.010	1.03.02.02.002.01	CISALPINA TOURS SPA	prep miss a Brussels (Belgio) del 27-29/11/2017	1.020.00
U	2017	19/11/17	11999	1.06	0857.010	1.03.02.02.002.01	Diversi	Impegno di spesa per missione M. Cocco a Brussels dal 27 al 29/11/2017	1.500.00
U	2017	06/12/17	13112	1.06	0860.020	1.03.02.99.999.01	GFZ GERMAN RESEARCH CENTRE FOR	Il tranches di pagamento per contratto di collaborazione di ricerca tra INGV e GFZ	7.723.60
U	2017	03/11/17	11434	1.06	0860.020	1.03.02.99.999.01	Diversi	contratto di collaborazione di ricerca tra INGV e Univ.di Malaga per sviluppo software	9.760.00
U	2017	17/07/17	7588	1.06	0860.020	1.03.02.99.999.01	HARPA ITALIA S.R.L.	Rinnovo servizio di manutenzione hardware per server HP	10.000.00
U	2017	07/11/17	11557	1.06	0860.020	1.03.02.99.999.01	Diversi	tranches di pagamento per contratto di collaborazione di ricerca tra INIGV e GFZ	22.875.00
U	2017	31/12/17	14190	1.01	9999.999	7.02.04.01.001.	Formicablu srl	CAUZIONE PROVVISORIA GARA PER AFFIDAMENTO DEL SERVIZIO PROGETTO HORIZON 2020	1.640.00
U	2017	31/12/17	14008	1.01	9999.999	1.01.02.01.001.	FONDDO PENSIONE PERSEO SIRIO	DICEMBRE 2017 - VERSAMENTO CONTRIBUTI PERSEO - FONDO PENSIONE COMPLEMENTARE	589.99
U	2017	31/12/17	14209	1.01	9999.999	1.01.02.01.001.	PERSONALE INGV	contr. RUF 2017	23.903.00
U	2017	31/12/17	13995	1.01	9999.999	1.01.02.01.001.	DIVERSI	DICEMBRE 2017 - VERS. CONTRIB. AL PERSONALE DIPENDENTE	1.044.915.78
U	2017	31/12/17	14210	1.01	9999.999	1.02.01.01.001.	DIVERSI	irap RUF 2017	8.502.00
U	2017	31/12/17	13997	1.01	9999.999	1.02.01.01.001.	DIVERSI	DICEMBRE 2017 - VERS. IRAP PERS. DIPENDENTE E AUTONOMI	371.254.78
U	2017	04/12/17	12982	1.10	0542.060	1.03.02.02.002.01	VISINI FRANCESCO	Missione di Francesco Visini a Bologna del 05/12/2017 per partecipare ad un convegno	58.10
U	2017	04/12/17	12978	1.10	0542.060	1.03.02.02.002.01	D'AMICO VERA	Missione di Vera D'Amico a Bologna del 05/12/2017 per convegno sulla pericolosità sismica in Emilia Romagna	61.10
U	2017	04/12/17	12985	1.10	0542.060	1.03.02.02.002.01	MELETTI CARLO	Missione di Carlo Meletti a Bologna del 05/12/2017 per partecipare a un convegno sulla pericolosità sismica	77.40
U	2017	28/12/17	14009	1.06	0786.010	1.03.02.02.002.01	SBARRA MANUELA	miss in Inghilterra del 11-15/12/2017	120.00
U	2017	13/12/17	13431	1.06	0786.010	1.03.02.02.002.01	PACIELLO ROSSANA	miss in Inghilterra del 11-15/12/2017	210.00
U	2017	13/12/17	13430	1.06	0786.010	1.03.02.02.002.01	VINCIARELLI VALERIO	miss in Inghilterra del 11-15/12/2017	300.00
U	2017	06/06/17	5884	1.06	0786.010	1.03.02.02.002.01	CISALPINA TOURS SPA	prep miss in Finlandia del 13-16/06/2017 di Sbarra Manuela	432.46
U	2017	06/12/17	13161	1.06	0786.010	1.03.02.02.002.01	SBARRA MANUELA	miss a Barcellona del 20-23/02/2018	500.00
U	2017	06/12/17	13147	1.06	0786.010	1.03.02.02.002.01	PACIELLO ROSSANA	miss a Barcellona 20-23/02/2018	500.00
U	2017	06/12/17	13151	1.06	0786.010	1.03.02.02.002.01	VINCIARELLI VALERIO	miss a Barcellona del 20-23/02/2018	500.00

U	2017	06/12/17	13159	1.06	0786.010	1.03.02.02.002.01	BAILLO DANIELE	miss a Barcellona del 20-23/02/2018	500,00
U	2017	30/10/17	11250	1.06	0786.010	1.03.02.02.002.01	CISALPINA TOURS SPA	prep miss Inghilterra del 11-15/12/2017 di Vinciarelli V	535,31
U	2017	30/10/17	11251	1.06	0786.010	1.03.02.02.002.01	CISALPINA TOURS SPA	prep miss in Inghilterra del 11-15/12/2017 di Paciello R	535,31
U	2017	31/05/17	5725	1.06	0786.010	1.03.02.02.002.01	CISALPINA TOURS SPA	prep miss in Finlandia dal 13 al 16/06/2017 di Vinciarelli V	582,44
U	2017	06/12/17	13149	1.06	0786.010	1.03.02.02.002.01	CISALPINA TOURS SPA	prep miss a Barcellona del 20-23/02/2018 di Paciello Rossana	600,00
U	2017	06/12/17	13153	1.06	0786.010	1.03.02.02.002.01	CISALPINA TOURS SPA	prep miss a Barcellona del 20-23/02/2018 di Vinciarelli Valerio	600,00
U	2017	06/12/17	13160	1.06	0786.010	1.03.02.02.002.01	CISALPINA TOURS SPA	prep miss a Barcellona del 20-23/02/2018 di Ballo Daniele	600,00
U	2017	06/12/17	13162	1.06	0786.010	1.03.02.02.002.01	CISALPINA TOURS SPA	prep miss a Barcellona del 20-23/02/2018 di Sbarra Manuela	600,00
U	2017	21/09/17	9412	1.06	0786.010	1.03.02.02.002.01	CISALPINA TOURS SPA	prep miss a Bucarest dal 4-6/10/2017 di Vinciarelli V	780,00
U	2017	21/09/17	9414	1.06	0786.010	1.03.02.02.002.01	CISALPINA TOURS SPA	prep miss a Bucarest dal 4-6/10/2017 Sbarra M	780,00
U	2017	31/05/17	5726	1.06	0786.010	1.03.02.02.002.01	CISALPINA TOURS SPA	prep miss in Finlandia dal 13 al 16/06/2017 di Paciello R	912,46
U	2017	30/10/17	11252	1.06	0786.010	1.03.02.02.002.01	Banca Ifis S.p.A.	prep miss in Inghilterra dell 11-15/12/2017 di Sbarra M (mandato emesso da AC)	1.073,66
U	2016	26/07/16	8064	1.02	9999.999	1.03.02.09.004	VEGA S.R.L.	ANNO 2016: MANUTENZIONE ESTINTORI, GRUPPI DI POMPAGGIO E CASSETTE ANTINCENDIO SEDI DI NA ED ERCOLANO (VERTECHI)	1.061,40
U	2017	28/12/17	13893	1.02	9999.999	1.03.02.09.004	SPEKTRA srl	SOSTITUZIONE RICEVITORE/ANTENNA GPS ARRAY REFTEK	1.256,60
U	2017	20/01/17	314	1.02	9999.999	1.03.02.09.004	MERCK S.P.A.	ANNO 2017: MANUTENZIONE STRUMENTO MERRY MILLIPORE (VERTECHI)	1.464,00
U	2017	25/01/17	401	1.02	9999.999	1.03.02.09.004	T.A.E. DI LO CASALE ANGELO	ANNO 2017: MANUTENZIONE ORDINARIA IMPIANTI DI RIVELAZIONE INCENDI (CONTRATTO DEL 13/11/2015 - 2° ANNUALITA) (VERTECHI)	1.708,00
U	2017	28/12/17	13894	1.02	9999.999	1.03.02.09.004	PANALYTICAL SRL	SOPRALLUOGO PER VERIFICA GUASTO DIFFRATTOMETRO (MORMONE) COLLAUDO SERBATOI GASOLIO DELLA SEDE STORICA E DI SERVIZIO DI ERCOLANO (NA)	2.435,12
U	2017	23/02/17	1567	1.02	9999.999	1.03.02.09.004	SPERANZA PAOLO	(VERTECHI)	2.440,00
U	2016	14/11/16	12646	1.02	9999.999	1.03.02.09.004	SPERANZA PAOLO	RIPARAZIONE CALDAIE SEDE DI SERVIZIO E SEDE MUSEO (VERTECHI)	3.172,00
U	2016	13/10/16	11019	1.02	9999.999	1.03.02.09.004	SPERANZA PAOLO	ANNO 2016: MANUTENZIONE CALDAIE SEDE DI ERCOLANO (VERTECHI)	3.660,00
U	2017	25/01/17	422	1.02	9999.999	1.03.02.09.004	F.P. ELETTROMECCANICA DI PANIC	ANNO 2017: MANUTENZIONE ORDINARIA ANNUALE GRUPPI ELETTRICI PER LE SEDI DI NAPOLI ED ERCOLANO (VERTECHI)	3.660,00
U	2017	21/07/17	7775	1.02	9999.999	1.03.02.09.004	F.P. ELETTROMECCANICA DI PANIC	ANNO 2017: MANUTENZIONE ANNUALE GRUPPI STATICI DI CONTI NUIITA' (VERTECHI)	3.928,40
U	2017	26/01/17	452	1.02	9999.999	1.03.02.09.004	F.P. ELETTROMECCANICA DI PANIC	ANNO 2017: MANUTENZIONE ORDINARIA ANNUALE IMPIANTI ELETTRICI PER LE SEDI DI NAPOLI ED ERCOLANO (VERTECHI)	4.270,00
U	2017	21/07/17	7776	1.02	9999.999	1.03.02.09.004	VERTIV	ANNO 2017: MANUTENZIONE ANNUALE IMPIANTI CONDIZIONAMENTO (VERTECHI)	17.660,72
U	2014	03/10/14	10217	1.02	9999.999	1.03.02.09.004	EDIL G. APPALTI SRL	OPERE EDILIZIE E OPERE IMPIANTISTICHE SEDE STORICA	67.000,00
U	2017	28/09/17	9774	1.02	9999.999	1.03.02.10.001	NORWEST ITALIA S.R.L.	analisi chimiche campioni rocce (Piochi)	1.921,50
U	2016	31/03/16	2963	1.02	9999.999	1.03.02.10.001	UGATI UGO	PREST. PROF. "COLLAB. CON RUP NEL COORDINAMENTO FIGURE PROFESS. NELL'ESECUZIONE DI INCARICHI PER SONDAGGI DI NATURA GEOFISICA ... PER 12 MESI	12.406,05
U	2017	03/11/17	11392	1.02	9999.999	1.03.02.10.001	BOCCHINO BERARDINO	ESECUZIONE CAMPIONAMENTI FUMAROLE VESUVIO E MANUTENZIONE DELLA STAZIONE DI RILEVAMENTO GEOCHIMICO VI INSTALLATA	20.194,54
U	2017	24/10/17	10956	1.02	9999.999	1.03.01.01.002	EBSO INFORMATION SERVICES S.R	2018 - ABBONAMENTI ON LINE A RIVISTE (CANADIAN MINERALOGIST E MINERALOGICAL MAGAZINE)	1.154,30
U	2017	12/04/17	3713	1.02	9999.999	1.03.01.02.001	BUFFETTI PUNTO SETTE S.N.C.	MATERIALE DI CANCELLERIA	711,09
U	2017	07/02/17	917	1.02	9999.999	1.03.01.02.002	TOTALERG S.P.A.	ANNO 2017: CARBURANTE AUTO DI SERVIZIO (01/012017/31/12/2017) (MAIELLO)	1.101,99
U	2017	31/10/17	11299	1.02	9999.999	1.03.01.02.002	BRONCHI COMBUSTIBILI S.R.L.	GASOLIO DA RISCALDAMENTO SEDE ERCOLANO	5.273,51
U	2017	01/11/17	12522	1.01	0769.010	1.03.02.99.999.01	GENOVA Françoise	Rimborso spese Dr Françoise Genova per partecipazione meeting AB, Parigi	0,36
U	2017	26/10/17	11186	1.01	0769.010	1.03.02.99.999.01	Regent International Srl	Impegno di spesa per emissione biglietti aerea D. Ballo per missione a Bucarest 3-8/10/2017 EPOS IP WP 6/7	63,00
U	2016	14/09/16	9410	1.01	0769.010	1.03.02.99.999.01	HOLYTOURS	evento Holytours per servizi di acquisto volo Helle Annette Pedersen per evento EPOS IP Bergen E. C. Hopyltours 328 del 31/05/2016	100,00
U	2017	16/03/17	2529	1.01	0769.010	1.03.02.99.999.01	COPERNICUS Gesellschaft mbH	Registrazione n. 5 ingressi all'EGU 2017 per partecipanti WPs di EPOS IP, Vienna 23-28/04/2017	320,00
U	2017	24/02/17	1675	1.01	0769.010	1.03.02.99.999.01	DIVERSI	Rimborso spese per partecipazione Ivano Carluccio per il meeting del WP9 di EPOS IP, Napoli 21-24/11/2016	477,35
U	2017	24/01/17	363	1.01	0769.010	1.03.02.99.999.01	LA ROMANA SOCIETA' COOPERATIVA	Impegno di spesa per servizio mensa e coffee break per meeting EPOS IP Rn-Vp/VS use-case developers team hackathon	500,00
U	2017	02/08/17	7880	1.01	0769.010	1.03.02.99.999.01	Compagnia del Gusto SRL	Impegno di spesa per servizio catering coffee break per meeting WP11 a Roma 7-8/09/2017	1.705,00
U	2017	07/12/17	13233	1.01	0769.010	1.03.02.99.999.01	KASSIOPEA GROUP SRL	TCS-ICS Implementation and Validation Workshop, SCB e BNSR 12-15/03/2018	38.000,00
U	2017	11/12/17	13349	1.03	9999.999	1.03.02.02.002.02	LOCATI MARIO	Missione del 11/12/2017	113,70
U	2017	22/12/17	13858	1.03	9999.999	1.03.02.02.002.02	PICCARREDA DAVIDE FRANCESCO VIN	Missione del 26/12/2017	204,95
U	2017	31/12/17	14046	1.03	9999.999	1.03.02.02.002.02	Diversi	Missione del 21/12/2017	325,00
U	2017	28/11/17	12713	1.03	9999.999	1.03.02.02.002.02	Diversi	Missione del 28/11/2017	800,00
U	2017	13/09/17	9029	1.03	9999.999	1.03.02.07.002	LEASE PLAN ITALIA S.P.A.	noleggio auto 2017	1.668,63
U	2016	30/06/16	6822	1.03	9999.999	1.03.02.07.004	OK COPY ITALIA S.R.L.	noleggio stampante multifunzione	3.022,92
U	2017	30/11/17	12818	1.03	9999.999	1.03.02.07.006	SEM DATA S.r.l.	ACQUISTO LICENZE SOFTWARE	574,01
U	2017	16/11/17	12047	1.08	0783.010	1.03.02.99.999.01	GER Foundation	installazione e configurazione del software Open Quake e relativi dataset sui server INGV per l'implementazione di un sistema di stima dell'impatto del terremoto e relative attività di ricerca prog.Aristotele	10.000,00
U	2017	08/11/17	11614	1.08	0783.010	1.03.02.99.999.01	Alomax Scientific Software	servizio per lo studio e la realizzazione di una nuova metodologia relativo alla ricerca per la stima rapida dell'impatto di tsunami	12.700,00
U	2017	30/11/17	12852	1.08	0788.010	1.03.01.02.999.01	SOLUZIONE UFFICIO S.R.L.	5 Mouse Desktop, n.5 monitors 27 pollici, n.1 Tastiera per PC, n.1 Webcam con treppiede, n.2 Hard Disk sata 6GB/5 4TB, n.3 Hard Disk 6TB, n.3 Hard Disk 3,5 2TB sata 3, n.2 2bay home & Soho NAS, n.5 Hard disk esterni da 1TB n.1 Hard Disk ssd	4.881,98
U	2017	25/10/17	11092	1.01	9999.011	1.03.02.02.002.02	PIAZZA MARIA CHIARA	Impegno per trasferta ad Amatrice del 29-30/10/2017 "Partecipazione evento Amatrice 29/10/2017 "Insieme per convivere con i terremoti"	5,00
U	2017	25/10/17	11070	1.01	9999.011	1.03.02.02.002.02	DI NEZZA MARIA	Impegno per trasferta ad Amatrice del 29-30/10/2017 "Partecipazione evento Amatrice 29/10/2017 "Insieme per convivere con i terremoti"	12,00
U	2017	25/10/17	11083	1.01	9999.011	1.03.02.02.002.02	RICCARDO CIVICO	Impegno per trasferta ad Amatrice del 29-30/10/2017 "Partecipazione evento Amatrice 29/10/2017 "Insieme per convivere con i terremoti"	13,00
U	2017	27/11/17	13040	1.01	9999.011	1.03.02.02.002.02	CASU GIUSEPPE	Impegno per trasferta del 29/11/2017 per trasferta a Napoli con Direttore Generale	16,00
U	2017	25/10/17	11096	1.01	9999.011	1.03.02.02.002.02	PANTOSTI DANIELA	Impegno per trasferta ad Amatrice del 29-30/10/2017 "Partecipazione evento Amatrice 29/10/2017 "Insieme per convivere con i terremoti"	19,00
U	2017	25/10/17	11104	1.01	9999.011	1.03.02.02.002.02	ANZIDEI MARCO	Impegno per trasferta ad Amatrice del 29-30/10/2017 "Partecipazione evento Amatrice 29/10/2017 "Insieme per convivere con i terremoti"	19,00
U	2017	27/10/17	14172	1.01	9999.011	1.03.02.02.002.02	NERI AUGUSTO	Impegno per trasferta a Roma e Napoli del 30-31/10/2017 per riunioni Istituzionali e DPC	23,00
U	2017	25/10/17	11099	1.01	9999.011	1.03.02.02.002.02	Banca Ifis S.p.A.	Impegno per trasferta ad Amatrice del 29-30/10/2017 "Partecipazione evento Amatrice 29/10/2017 "Insieme per convivere con i terremoti"	25,00
U	2017	17/11/17	14171	1.01	9999.011	1.03.02.02.002.02	NERI AUGUSTO	Impegno per trasferta Giappone del 20-25/11/2017 per riunioni Istituzionali e Workshop scientifici	30,97
U	2017	25/10/17	11084	1.01	9999.011	1.03.02.02.002.02	SPAGNUOLO ELENA	Impegno per trasferta ad Amatrice del 29-30/10/2017 "Partecipazione evento Amatrice 29/10/2017 "Insieme per convivere con i terremoti"	50,00
U	2017	25/10/17	11088	1.01	9999.011	1.03.02.02.002.02	CIRILLI MARCO	Impegno per trasferta ad Amatrice del 29-30/10/2017 "Partecipazione evento Amatrice 29/10/2017 "Insieme per convivere con i terremoti"	50,00
U	2017	25/10/17	11051	1.01	9999.011	1.03.02.02.002.02	Diversi	Impegno per trasferta ad Amatrice del 29-30/10/2017 "Partecipazione evento Amatrice 29/10/2017 "Insieme per convivere con i terremoti"	75,00
U	2017	25/10/17	11067	1.01	9999.011	1.03.02.02.002.02	Diversi	Impegno per trasferta ad Amatrice del 29-30/10/2017 "Partecipazione evento Amatrice 29/10/2017 "Insieme per convivere con i terremoti"	75,00
U	2017	26/10/17	11153	1.01	9999.011	1.03.02.02.002.02	Diversi	AUTORIZZAZIONE MIX a PALERMO del 8 e 9 NOVEMBRE 2017 - incontro con resp. di laboratorio ed attività del SPP; partecipazione Corso di Formazione per aggiornamento periodico RSPP (gratuito), docenza Corso di Formazione per PREPOSTI INGV	75,80
U	2017	25/10/17	11055	1.01	9999.011	1.03.02.02.002.02	Diversi	Impegno per trasferta ad Amatrice del 29-30/10/2017 "Partecipazione evento Amatrice 29/10/2017 "Insieme per convivere con i terremoti"	77,30
U	2017	25/10/17	11054	1.01	9999.011	1.03.02.02.002.02	Diversi	Impegno per trasferta ad Amatrice del 29-30/10/2017 "Partecipazione evento Amatrice 29/10/2017 "Insieme per convivere con i terremoti"	86,90
U	2017	10/11/17	14169	1.01	9999.011	1.03.02.02.002.02	NERI AUGUSTO	Impegno per trasferta a Roma e Napoli del 14-16/11/2017 per riunioni Istituzionali e DPC	89,90
U	2017	16/10/17	13209	1.01	9999.011	1.03.02.02.002.02	LUCA NANNIPIERI	Partecipazione alla riunione tra INGV e Fastweb	112,40

U	2017	25/10/17	11066	1.01	9999.011	1.03.02.02.002.02	Diversi	Impegno per trasferta ad Amatrice del 29-30/10/2017 "Partecipazione evento Amatrice 29/10/2017 "Insieme per convivere con i terremoti"	127.66
U	2017	25/10/17	11056	1.01	9999.011	1.03.02.02.002.02	Diversi	Impegno per trasferta ad Amatrice del 29-30/10/2017 "Partecipazione evento Amatrice 29/10/2017 "Insieme per convivere con i terremoti"	145.00
U	2017	25/10/17	11059	1.01	9999.011	1.03.02.02.002.02	Diversi	Impegno per trasferta ad Amatrice del 29-30/10/2017 "Partecipazione evento Amatrice 29/10/2017 "Insieme per convivere con i terremoti"	145.00
U	2017	25/10/17	11057	1.01	9999.011	1.03.02.02.002.02	Diversi	Impegno per trasferta ad Amatrice del 29-30/10/2017 "Partecipazione evento Amatrice 29/10/2017 "Insieme per convivere con i terremoti"	154.80
U	2017	25/10/17	11058	1.01	9999.011	1.03.02.02.002.02	Diversi	Impegno per trasferta ad Amatrice del 29-30/10/2017 "Partecipazione evento Amatrice 29/10/2017 "Insieme per convivere con i terremoti"	154.80
U	2017	25/10/17	11065	1.01	9999.011	1.03.02.02.002.02	Diversi	Impegno per trasferta ad Amatrice del 29-30/10/2017 "Partecipazione evento Amatrice 29/10/2017 "Insieme per convivere con i terremoti"	164.80
U	2017	31/12/17	14010	1.01	9999.999	7.01.02.02.001.	INPDAP	DICEMBRE 2017 - VERSAMENTO RIT. PREVIDENZIALI	1.667.68
U	2017	31/12/17	13993	1.01	9999.999	7.01.02.02.001.	DIVERSI	DICEMBRE 2017 -VERS. DI RITENUTE PREV. AL PERSONALE DIPENDENTE	518.661.47
U	2017	06/07/17	7286	1.01	9999.999	1.03.02.02.002.02	BILOTTA MASSIMO	Impegno per Trasferta del 11-13/07/2017 a Roma per riunioni servizi integrati	111.90
U	2017	27/11/17	12588	1.01	9999.999	1.03.02.02.002.02	Diversi	Impegno per trasferta del 28-30/11/2017 per Commissione di Concorso Bando n.1 OPCAM-AC2017	114.42
U	2017	13/11/17	14058	1.01	9999.999	1.03.02.02.002.02	DE PAOLA VALERIA	Impegno per trasferta a Roma del 17/11/2017 per la partecipazione alla riunione Dipartimento Funzione Pubblica	115.20
U	2017	03/11/17	14059	1.01	9999.999	1.03.02.02.002.02	DE PAOLA VALERIA	Impegno per trasferta a Roma del 07/11/2017 per la partecipazione alla riunione A.A.A.A. PP	115.20
U	2017	16/11/17	12083	1.01	9999.999	1.03.02.02.002.02	SANGIANANTONI AGATA	Impegno per trasferta del 20/11/2017 riunione attività internazionale	118.00
U	2017	25/10/17	10991	1.01	9999.999	1.03.02.02.002.02	Diversi	Impegno per trasferta ad Amatrice del 29-30/10/2017 "Partecipazione evento Amatrice 29/10/2017 "Insieme per convivere con i terremoti"	118.50
U	2017	30/06/17	7006	1.01	9999.999	1.03.02.02.002.02	CISALPINA TOURS SPA	Invio in missione a Roma sede INGV del 4-5/07/2017 per la partecipazione a riunioni con DG e DC2 Ragioneria e Bilancio	119.13
U	2017	11/12/17	13271	1.01	9999.999	1.03.02.02.002.02	DE PAOLA VALERIA	Impegno per trasferta a Roma del 12/12/2017 per riunione Dir. Centrale 1 (UPD)	120.05
U	2017	22/09/17	9469	1.01	9999.999	1.03.02.02.002.02	VERTECHI ENRICO	miss. a vulcano 02-04.10.2017	137.40
U	2017	31/05/17	5723	1.01	9999.999	1.03.02.02.002.02	FERRO ALESSANDRO	Impegno per missione a Roma del 07-08 giugno 2017 per la partecipazioe al Corso "Le pensioni dopo la legge di bilancio 2017"	144.00
U	2017	15/12/17	14055	1.01	9999.999	1.03.02.02.002.02	BONACCORSO ALESSANDRO	Impegno per trasferta a Roma del 19/12/2017 per la partecipazione alla riunione del Comitato ad hoc per i passaggi di fascia Ric/Tecm.	144.56
U	2017	25/10/17	10992	1.01	9999.999	1.03.02.02.002.02	Diversi	Impegno per trasferta ad Amatrice del 29-30/10/2017 "Partecipazione evento Amatrice 29/10/2017 "Insieme per convivere con i terremoti"	145.00
U	2017	11/09/17	8889	1.01	9999.999	1.03.02.02.002.02	Banca Ifis S.p.A.	Impegno per missione a Lipari per lo svolgimento di attività istituzionali	147.76
U	2017	20/06/17	6509	1.01	9999.999	1.03.02.02.002.02	Banca Ifis S.p.A.	Invio in missione a L'Aquila dal 26-28 giugno 2017 per la partecipazione al convegno CODIGER	150.00
U	2017	12/12/17	13379	1.01	9999.999	1.03.02.02.002.02	Diversi	Impegno per trasferta a Bologna del 13/12/2017 per la partecipazioe alla riunione UNIBO-INGV	150.00
U	2017	25/10/17	10988	1.01	9999.999	1.03.02.02.002.02	Diversi	Impegno per trasferta ad Amatrice del 29-30/10/2017 "Partecipazione evento Amatrice 29/10/2017 "Insieme per convivere con i terremoti"	152.00
U	2017	01/06/17	5755	1.01	9999.999	1.03.02.02.002.02	CISALPINA TOURS SPA	Impegno per invio in missione a L'Aquila per partecipare alle giornate formative CO.DI.GER (L'Aquila 26-27 giugno 2017) nei giorni 26-28 giugno 2017	153.80
U	2017	25/10/17	11000	1.01	9999.999	1.03.02.02.002.02	Diversi	Impegno per trasferta ad Amatrice del 29-30/10/2017 "Partecipazione evento Amatrice 29/10/2017 "Insieme per convivere con i terremoti"	155.90
U	2017	25/10/17	10993	1.01	9999.999	1.03.02.02.002.02	Diversi	Impegno per trasferta ad Amatrice del 29-30/10/2017 "Partecipazione evento Amatrice 29/10/2017 "Insieme per convivere con i terremoti"	160.00
U	2017	25/10/17	10995	1.01	9999.999	1.03.02.02.002.02	Diversi	Impegno per trasferta ad Amatrice del 29-30/10/2017 "Partecipazione evento Amatrice 29/10/2017 "Insieme per convivere con i terremoti"	164.50
U	2017	15/06/17	6398	1.01	9999.999	1.03.02.02.002.02	LUCA NANNIPIERI	Impegno per missione a Roma del 16/06/2017 per la partecipazione all'incontro INGV-AGID	168.90
U	2016	12/10/16	13323	1.01	9999.999	1.03.02.02.002.02	CERRONE MASSIMILIANO	missione dal 19 al 21.10.2016 a L'Aquila	171.00
U	2017	25/10/17	10999	1.01	9999.999	1.03.02.02.002.02	Diversi	Impegno per trasferta ad Amatrice del 29-30/10/2017 "Partecipazione evento Amatrice 29/10/2017 "Insieme per convivere con i terremoti"	177.40
U	2017	25/10/17	10994	1.01	9999.999	1.03.02.02.002.02	Diversi	Impegno per trasferta ad Amatrice del 29-30/10/2017 "Partecipazione evento Amatrice 29/10/2017 "Insieme per convivere con i terremoti"	177.50
U	2017	26/04/17	4163	1.01	9999.999	1.03.02.02.002.02	DIVERSI	Impegno per l'invio in missione a Canberra dal 12-17 maggio 2017 per partecipare al "Italy-Australia Science and Innovation Forum" in qualità di Rappresentante e speaker INGV	200.00
U	2017	20/06/17	6571	1.01	9999.999	1.03.02.02.002.02	Diversi	IMPEGNO PER MISSIONE A L'AQUILA DAL 26-28 GIUGNO 2017 PER LA PARTECIPAZIONE AL CONVEGNO CODIGER	200.00
U	2017	11/09/17	8895	1.01	9999.999	1.03.02.02.002.02	Banca Ifis S.p.A.	Impegno per invio in missione a Catania del 21-22/09/2017 per la partecipazione alla riunione "Coordinamento e gestione -monitoraggio adempimenti sicurezza e salute"	206.75
U	2017	26/09/17	9611	1.01	9999.999	1.03.02.02.002.02	FERRARI GRAZIANO	Impegno per missione a Roma dal 27-29 settembre 2017 per attività di coordinamento ufficio BBCC e riunioni	207.40
U	2017	11/09/17	8828	1.01	9999.999	1.03.02.02.002.02	Diversi	Impegno per missione a La Spezia dal 17-18/09/2017 per attività istituzionali	209.80
U	2017	11/10/17	13850	1.01	9999.999	1.03.02.02.002.02	PUGLISI GIUSEPPE	Impegno per trasferta a Roma del 17/10/2017 riunione POLIDAT Con Direttori di Struttura.	219.75
U	2017	11/09/17	8826	1.01	9999.999	1.03.02.02.002.02	Banca Ifis S.p.A.	Impegno per invio in missione a Catania dal 21-22/09/2017 per riunione di coordinamento e gestione (A.S.P.P.)	223.33
U	2017	04/07/17	7217	1.01	9999.999	1.03.02.02.002.02	RAPPA ALBERTO	Impegno per missione a Roma del 11-13 luglio 2017 per Convocazione commissione di Gara servizi integrati per verifica soglia anomalia e riunione CSA	234.15
U	2017	12/09/17	8926	1.01	9999.999	1.03.02.02.002.02	Diversi	Impegno per invio in missione a La Spezia dal 13-14/09/2017 per lo svolgimento di attività istituzionali	241.65
U	2017	27/09/17	9705	1.01	9999.999	1.03.02.02.002.02	Banca Ifis S.p.A.	Impegno per trasferta a Roma del 3-4 ottobre 2017 per la partecipazione alla riunione Centro servizi e Appalti	245.46
U	2017	10/10/17	10252	1.01	9999.999	1.03.02.02.002.02	FERRARI GRAZIANO	Impegno per missione del 10-12 ottobre 2017 a Roma per attività di coordinamento BBCC INGV e riunioni	247.40
U	2017	25/10/17	10989	1.01	9999.999	1.03.02.02.002.02	Diversi	Impegno per trasferta ad Amatrice del 29-30/10/2017 "Partecipazione evento Amatrice 29/10/2017 "Insieme per convivere con i terremoti"	250.00
U	2017	31/12/17	14193	1.01	9999.999	1.03.02.02.002.02	CELI ROSSELLA	Impegno per trasferta a Roma del 29-31/05/2016 per partecipare al corso INSIDE. Il modulo di missione è stato consegnato in ritardo dalla collega perché fuori sede.	304.28
U	2017	08/09/17	8816	1.01	9999.999	1.03.02.02.002.02	Banca Ifis S.p.A.	missione dal 21 al 22 settembre 2017 a Catania per riunione di coordinamento e gestione sicurezza	305.75
U	2017	18/09/17	9177	1.01	9999.999	1.03.02.02.002.02	Banca Ifis S.p.A.	Impegno per missione a Vulcano dal 02-04/10/2017 per sopralluogo per la realizzazione del capitolato di spesa per lavori di ristrutturazione e rifacimento impianti	307.84
U	2017	22/06/17	6692	1.01	9999.999	1.03.02.02.002.02	Diversi	Impegno per missione della Dott.ssa Segreto del 26/06/2017	400.00
U	2017	19/05/17	5203	1.01	9999.999	1.03.02.02.002.02	FLORINDO FABIO	MISS. DEL 04-07.06.2017 IN SVEZIA	420.00
U	2017	30/08/17	8472	1.01	9999.999	1.03.02.02.002.02	FLORINDO FABIO	Missione a Trieste dal 10 al 13 settembre 2017	460.60
U	2017	23/10/17	13199	1.01	9999.999	1.03.02.02.002.02	VALENISE GIANLUCA	Componente scientifico del Festival e organizzatore di alcune attività previste a Genova dal 25/10 al 28/10/2017	502.06
U	2017	12/09/17	8975	1.01	9999.999	1.03.02.02.002.02	Diversi	Impegno per invio in missione a Roma dal 19-21/09/2017 per la partecipazione alla riunione Paoli	666.65
U	2017	18/04/17	3881	1.01	0734.010	1.01.01.02.999.01	PERSONALE INGV	FONDI ESTERNI ANNO 2017	104.15
U	2017	18/01/17	221	1.01	0735.010	1.01.01.02.999.01	PERSONALE INGV	FONDI ESTERNI ANNO 2017	372.99
U	2017	02/11/17	11367	1.06	0645.010	1.03.02.99.999.01	ISTITUTO DI CULTURA E LINGUA R	CORSO DI LINGUA RUSSA - F. QUATTROCCHI	650.00
U	2017	30/10/17	11271	1.06	0645.010	2.02.01.99.999.01	Analist Group S.r.l.	Drone Phantom 2	8.150.21
U	2017	19/12/17	13680	1.09	9999.999	1.03.02.02.002.02	DANESI STEFANIA	Liquid. miss. di S. Danesi a Roma del 21/12/2017 (F. Ist.)	103.90
U	2017	24/11/17	12570	1.09	9999.999	1.03.02.02.002.02	CARTA ANNA	Liquid. miss. di A. Carta a Roma, 11-12/12/2017 (F. Ist.)	142.30
U	2017	20/11/17	12195	1.09	9999.999	1.03.02.02.002.02	TAMBURELLO GIANCARLO	Liquid. miss. di G. Tamburello a Napoli del 27-28/11/2017 (F. Ist.)	169.80
U	2017	15/11/17	12026	1.09	9999.999	1.03.02.02.002.02	QUARENI FRANCESCA	Liquid. miss. di F. Quareni a Roma, 11-12/12/2017 (F. Ist.)	221.91
U	2017	05/12/17	13068	1.09	9999.999	1.03.02.02.002.02	QUARENI FRANCESCA	Liquid. miss. di F. Quareni a Roma del 23-24/12/2018 (F. Ist.)	308.05
U	2017	06/11/17	11501	1.09	9999.999	1.03.02.02.002.02	SALIMBENI SIMONE	Liquid. miss. di S. Salimbeni a New Orleans del 9-19/12/2017 (F. Ist.)	1.696.41
U	2017	08/11/17	11628	1.08	9999.999	1.03.02.13.004.	Diversi	Publicazione articolo scientifico Repture Directivity of the Strongest 2016 - 2017 Central Italy Earthquakes	840.28
U	2017	06/12/17	13090	1.08	9999.999	1.03.02.13.004.	Diversi	Articolo scientifico Luisa Valoroso	1.554.77
U	2017	20/11/17	12546	1.05	0869.140	1.03.02.02.002.01	MASTROLIA ANDREA	Missione Stromboli dal 22/11/2017 al 23/11/2017	84.50
U	2017	21/11/17	12547	1.05	0869.140	1.03.02.02.002.01	MESSINA GIUSEPPE	Missione Stromboli dal 22/11/2017 al 23/11/2017	151.90
U	2017	20/11/17	12548	1.05	0869.140	1.03.02.02.002.01	LUZZO MARCO	Missione Stromboli dal 21/11/2017 al 22/11/2017	201.30
U	2017	23/11/17	12461	1.05	0869.140	1.03.02.02.002.01	LORENZO CALDERONE	Missione Stromboli dal 28/11/2017 al 30/11/2017	237.20
U	2017	24/11/17	12545	1.05	0869.140	1.03.02.02.002.01	VITA FABIO	Missione Stromboli dal 28/11/2017 al 30/11/2017	288.20
U	2017	23/11/17	12460	1.05	0869.140	1.03.02.02.002.01	SOLLAMI ALDO	Missione Stromboli dal 28/11/2017 al 30/11/2017	370.60

U	2017	18/01/17	227	1.01	0756.010	1.01.01.02.999.01	PERSONALE INGV	FONDI ESTERNI ANNO 2017	25.952,95
U	2017	18/01/17	228	1.01	0761.010	1.01.01.02.999.01	PERSONALE INGV	FONDI ESTERNI ANNO 2017	2.014,47
U	2017	18/01/17	230	1.01	0766.010	1.01.01.02.999.01	PERSONALE INGV	FONDI ESTERNI ANNO 2017	9.054,63
U	2010	01/12/10	14517	1.05	9999.999	1.03.02.07.006	AZ PRINT di Carlo Vinciguerra	CORCORAW Graphics Suite X - ADOBE INDESIGN CS5 - PACKAGE COMPLET	1.896,00
U	2017	18/01/17	160	1.01	0094.010	1.01.01.02.999.01	PERSONALE INGV	FONDI ESTERNI ANNO 2017	1.179,04
U	2017	18/01/17	161	1.01	0147.010	1.01.01.02.999.01	PERSONALE INGV	FONDI ESTERNI ANNO 2017	11.257,69
U	2017	18/01/17	162	1.01	0304.010	1.01.01.02.999.01	PERSONALE INGV	FONDI ESTERNI ANNO 2017	251.636,46
								Impegno per trasferta a Stromboli quota 190 m s.l.m. del 15/12/2017	
U	2017	15/12/17	13598	1.01	0304.010	1.03.02.02.002.01	MANNI MARCO	per intervento alla stazione video	34,20
U	2017	20/06/17	6627	1.01	0304.010	1.03.02.02.002.01	PANTOSTI DANIELA	Impegno per missione del 21-23 giugno 2017 per riunioni presso INGV sede Emergenza Stromboli	125,70
U	2017	13/12/17	13578	1.01	0304.010	1.03.02.02.002.01	CIANCITTO FRANCESCO ANDREA	Impegno per trasferta del 14-16/12/2017 a Stromboli per emergenza "Rilievi e campionamento area sommitale Stromboli"	138,10
U	2017	13/12/17	13580	1.01	0304.010	1.03.02.02.002.01	ANDRONICO DANIELE		250,00
U	2017	29/11/17	12756	1.07	0147.010	1.03.02.02.002.01	CHIAPPINI MASSIMO	MISS. VIENNA DEL 05-10/12/2017 DI M. CHIAPPINI	1.328,49
U	2011	04/03/11	1902	1.07	0147.010	1.03.02.99.999.01	GABRIELE PISTELLA - GP COURIER	Spese per spedizioni nazionali e internazionali	67,00
U	2017	16/11/17	11779	1.01	0514.010	1.01.01.02.999.01	PERSONALE INGV	FONDI ESTERNI ANNO 2017	346,61
U	2017	18/01/17	177	1.01	0515.010	1.01.01.02.999.01	PERSONALE INGV	FONDI ESTERNI ANNO 2017	890,84
								QUOTA PARTE 50% PER CANONE NOLEGGIO AUTOMEZZO ZA079ZB SEDE ANCONA (CARICATE FATTURE GENNAIO/AGOSTO 2014 SU IMP. 4593/14 CAP.3.1.01.11 C/C 0304.010 FONDI A.C. IN ATTESA STORNO DA CNT AVVENUTA IL 23/10/2014)	
U	2014	03/12/14	13513	1.01	0515.010	1.03.02.99.999.01	LEASE PLAN ITALIA S.P.A.		3.194,44
U	2017	18/07/17	7577	1.01	0519.010	1.01.01.02.999.01	PERSONALE INGV	FONDI ESTERNI ANNO 2017	5.982,25
U	2017	20/02/17	1357	1.01	0525.010	1.01.01.02.999.01	PERSONALE INGV	FONDI ESTERNI ANNO 2017	324,78
U	2017	18/01/17	178	1.01	0526.010	1.01.01.02.999.01	PERSONALE INGV	FONDI ESTERNI ANNO 2017	324,79
U	2017	18/01/17	179	1.01	0530.010	1.01.01.02.999.01	PERSONALE INGV	FONDI ESTERNI ANNO 2017	40.364,39
U	2017	18/01/17	180	1.01	0531.010	1.01.01.02.999.01	PERSONALE INGV	FONDI ESTERNI ANNO 2017	5.290,56
U	2017	24/08/17	8394	1.07	0568.010	1.03.02.02.002.01	DE MICHELIS PAOLA	MISS. ESTEC (Netherlands) DEL 04-06/09/2017 DI P. DE MICHELIS	691,56
U	2017	08/11/17	11657	1.05	0304.010	1.03.02.02.002.01	BRANCA STEFANO	Missione Etna crateri di nord-est del 09/11/2017 - Monitoraggio vulcanico	5,00
U	2017	20/12/17	13942	1.05	0304.010	1.03.02.02.002.01	BRANCA STEFANO	Missione Crateri del Piano del 21/12/2017 - Monitoraggio vulcanologico	5,00
U	2017	20/12/17	13941	1.05	0304.010	1.03.02.02.002.01	CIANCITTO FRANCESCO ANDREA	Missione Etna crateri sommitali del 21/12/2017	6,00
U	2017	20/12/17	13943	1.05	0304.010	1.03.02.02.002.01	SALVATORE GIAMMANCO	Missione Etna del 21/12/2017 - Misure di gas per monitoraggio geochimico	8,00
U	2017	31/12/17	13985	1.05	0304.010	1.03.02.02.002.01	GRECO FILIPPO	Missione Cisternazza del 17/11/2017 - Misure gravimetriche profilo est ovest e sommitale lato sud	10,00
U	2017	29/06/17	6999	1.05	0304.010	1.03.02.02.002.01	CANTARERO MASSIMO	Missione Etna sommitale del 23/06/2017 - Misure sismocustiche - 02.5 Spese per missioni - Sorveglianza Vulcanica	10,33
U	2017	04/07/17	7130	1.05	0304.010	1.03.02.02.002.01	CANTARERO MASSIMO	Missione Etna sommitale del 04/07/2017 - Rilievo aereo con drone - 02.5 Spese per missioni - Sorveglianza Vulcanica	10,33
U	2017	28/09/17	9760	1.05	0304.010	1.03.02.02.002.01	CANTARERO MASSIMO	Missione Etna sommitale del 20/09/2017 - Rilievo aereo con Drone	10,33
U	2017	17/10/17	10696	1.05	0304.010	1.03.02.02.002.01	CANTARERO MASSIMO	Missione Pizzi Deneri del 17/10/2017 - Manutenzione Osservatorio	10,33
U	2017	18/10/17	10829	1.05	0304.010	1.03.02.02.002.01	CANTARERO MASSIMO	Missione Pizzi Deneri del 18/10/2017 - Manutenzione Osservatorio	10,33
U	2017	07/11/17	11636	1.05	0304.010	1.03.02.02.002.01	LA ROCCA GRAZIANO	Missione Bosco di Acì (Acireale) del 08/11/2017 - Manutenzione stazioni sismiche rete di monitoraggio vulcanico	10,33
U	2017	07/11/17	11637	1.05	0304.010	1.03.02.02.002.01	DI PRIMA SERGIO	Missione Centuripe del 08/11/2017 - Intervento tecnico su impianto di telecomunicazione rete di monitoraggio vulcanico	10,33
U	2017	07/11/17	11644	1.05	0304.010	1.03.02.02.002.01	PELLEGRINO DANIELE	Missione Brucoli del 07/11/2017 - Manutenzione sistema di alimentazione stazione rete di monitoraggio sismico	10,33
U	2017	03/11/17	11647	1.05	0304.010	1.03.02.02.002.01	MURE' FILIPPO	Missione Linguaglossa del 06/11/2017 - Manutenzione stazione geochimica rete di monitoraggio geochimico	10,33
U	2017	03/11/17	11648	1.05	0304.010	1.03.02.02.002.01	MURE' FILIPPO	Missione Bronte del 07/11/2017 - Manutenzione stazione geochimica rete di monitoraggio geochimico	10,33
U	2017	06/11/17	11649	1.05	0304.010	1.03.02.02.002.01	LONGO VINCENZA	Missione Belpasso/Difesa/Currone del 07/11/2017 - Manutenzione stazioni geochimiche rete di monitoraggio geochimico	10,33
U	2017	07/11/17	11652	1.05	0304.010	1.03.02.02.002.01	MESSINA ALFIO	Missione Serra La Nave del 08/11/2017 - Manutenzione stazione gravimetrica rete di monitoraggio vulcanico	10,33
U	2017	08/11/17	11653	1.05	0304.010	1.03.02.02.002.01	SICALI ANTONINO	Missione Rifugio Sapienza del 09/11/2017 - Misure magnetiche lungo la strada provinciale 92	10,33
U	2017	09/11/17	11727	1.05	0304.010	1.03.02.02.002.01	PULVIRENTI MARIO SEBASTIANO	Missione Messina del 09/11/2017 - Manutenzione stazione Gps permanente rete di monitoraggio sismico	10,33
U	2017	08/11/17	11824	1.05	0304.010	1.03.02.02.002.01	RAPISARDA SALVATORE	Missione Bosco di Acì del 08/11/2017 - Manutenzione stazione sismica rete di monitoraggio vulcanico	10,33
U	2017	08/11/17	11825	1.05	0304.010	1.03.02.02.002.01	DI PRIMA SERGIO	Missione Montagnola del 09/11/2017 - Intervento tecnico su impianto di telecomunicazione	10,33
U	2017	13/11/17	11860	1.05	0304.010	1.03.02.02.002.01	PELLEGRINO DANIELE	Missione Piedimonte Etneo del 13/11/2017 - Ripristino energia elettrica c/o stazione rete di monitoraggio vulcanico	10,33
U	2017	13/11/17	11861	1.05	0304.010	1.03.02.02.002.01	PULVIRENTI MARIO SEBASTIANO	Missione Piedimonte Etneo del 13/11/2017 - Ripristino energia elettrica c/o stazione multiparametrica permanente rete di monitoraggio vulcanico	10,33
U	2017	10/11/17	11862	1.05	0304.010	1.03.02.02.002.01	MURE' FILIPPO	Missione Zafferana Primoli del 14/11/2017 - Manutenzione stazione CO2 rete di monitoraggio geochimico	10,33
U	2017	10/11/17	11864	1.05	0304.010	1.03.02.02.002.01	MURE' FILIPPO	Missione Etna del 13/11/2017 - Manutenzione stazione rete di monitoraggio geochimico	10,33
U	2017	13/11/17	11935	1.05	0304.010	1.03.02.02.002.01	LONGO VINCENZA	Missione Etna del 15/11/2017 - Manutenzione stazioni geochimiche rete di monitoraggio geochimico	10,33
U	2017	13/11/17	11937	1.05	0304.010	1.03.02.02.002.01	ROSSI MASSIMO	Missione Brucoli del 14/11/2017 - Manutenzione rete di trasmissione a microonde	10,33
U	2017	13/11/17	11942	1.05	0304.010	1.03.02.02.002.01	DI PRIMA SERGIO	Missione Brucoli del 14/11/2017 - Intervento tecnico su impianto di telecomunicazione	10,33
U	2017	13/11/17	11948	1.05	0304.010	1.03.02.02.002.01	SASSANO MARCO	Missione Santa Chiara e Sortino del 14/11/2017 - Manutenzione stazione sismica rete di monitoraggio vulcanico	10,33
U	2017	17/11/17	12239	1.05	0304.010	1.03.02.02.002.01	PULVIRENTI MARIO SEBASTIANO	Missione Piedimonte Etneo del 17/11/2017 - Ripristino alimentazione elettrica c/o stazione rete di monitoraggio vulcanico	10,33
U	2017	17/11/17	12240	1.05	0304.010	1.03.02.02.002.01	PELLEGRINO DANIELE	Missione Piedimonte Etneo del 17/11/2017 - Ripristino energia elettrica c/o stazione rete di monitoraggio vulcanico	10,33
U	2017	16/11/17	12241	1.05	0304.010	1.03.02.02.002.01	PULVIRENTI MARIO SEBASTIANO	Missione Brucoli del 16/11/2017 - Ripristino alimentazione elettrica c/o stazione rete di monitoraggio sismico	10,33
U	2017	21/11/17	12453	1.05	0304.010	1.03.02.02.002.01	ROSSI MASSIMO	Missione Monte Maletto del 22/11/2017 - Manutenzione stazione Gps rete di monitoraggio vulcanico	10,33
U	2017	22/11/17	12468	1.05	0304.010	1.03.02.02.002.01	MURE' FILIPPO	Missione Zafferana Primoli del 23/11/2017 - Manutenzione stazione CO2 rete di monitoraggio geochimico	10,33
U	2017	22/11/17	12536	1.05	0304.010	1.03.02.02.002.01	LA ROCCA GRAZIANO	Missione Monte Nero del 24/11/2017 - Manutenzione stazioni sismiche rete di monitoraggio vulcanico	10,33
U	2017	23/11/17	12542	1.05	0304.010	1.03.02.02.002.01	PULVIRENTI MARIO SEBASTIANO	Missione Isola Lachea del 23/11/2017 - Manutenzione stazione Gps permanente rete di monitoraggio vulcanico	10,33
U	2017	23/11/17	12543	1.05	0304.010	1.03.02.02.002.01	PELLEGRINO DANIELE	Missione Isola Lachea del 23/11/2017 - Manutenzione stazione gps permanente rete di monitoraggio vulcanico	10,33
U	2017	23/11/17	12642	1.05	0304.010	1.03.02.02.002.01	CAPPUCCIO PASQUALINO	Missione Monte Nero del 24/11/2017 - Controllo sistema di alimentazione c/o stazione rete di monitoraggio vulcanico	10,33
U	2017	24/11/17	12651	1.05	0304.010	1.03.02.02.002.01	MURE' FILIPPO	Missione Zafferana Primoli del 27/11/2017 - Manutenzione stazione radon rete di monitoraggio geochimico	10,33
U	2017	04/12/17	13010	1.05	0304.010	1.03.02.02.002.01	CALVAGNA FRANCESCO	Missione Serra La Nave del 05/12/2017 - Misure gravimetriche assolute	10,33
U	2017	04/12/17	13011	1.05	0304.010	1.03.02.02.002.01	CALVAGNA FRANCESCO	Missione Case del Vescovo del 06/12/2017 - Misure gravimetriche assolute	10,33
U	2017	01/12/17	13012	1.05	0304.010	1.03.02.02.002.01	MESSINA ALFIO	Missione Montagnola del 04/12/2017 - Manutenzione stazione gravimetrica rete di monitoraggio vulcanico	10,33
U	2017	05/12/17	13129	1.05	0304.010	1.03.02.02.002.01	LONGO VINCENZA	Missione Etna del 06/12/2017 - Manutenzione stazioni geochimica Currone, Illice, Belpasso, rete di monitoraggio geochimico	10,33
U	2017	05/12/17	13176	1.05	0304.010	1.03.02.02.002.01	LA ROCCA GRAZIANO	Missione Montedoro (CL) del 06/12/2017 - Manutenzione stazioni sismiche rete di monitoraggio sismico	10,33
U	2017	05/12/17	13177	1.05	0304.010	1.03.02.02.002.01	SASSANO MARCO	Missione Montedoro (CL) del 06/12/2017 - Manutenzione stazioni sismiche rete di monitoraggio sismico	10,33
U	2017	02/10/17	13326	1.05	0304.010	1.03.02.02.002.01	LONGO VINCENZA	Missione Etna del 02/10/2017 - Manutenzione stazioni geochimica Currone e Illice rete di monitoraggio geochimico	10,33
U	2017	03/10/17	13327	1.05	0304.010	1.03.02.02.002.01	LONGO VINCENZA	Missione Etna del 03/10/2017 - Manutenzione e campionamenti stazioni geochimica rete di monitoraggio geochimico	10,33
U	2017	04/10/17	13330	1.05	0304.010	1.03.02.02.002.01	LONGO VINCENZA	Missione Etna del 04/10/2017 - Campionamenti stazioni geochimica rete di monitoraggio geochimico	10,33
U	2017	05/10/17	13332	1.05	0304.010	1.03.02.02.002.01	LONGO VINCENZA	Missione Etna del 05/10/2017 - Manutenzione e campionamenti stazioni geochimica rete di monitoraggio geochimico	10,33
U	2017	06/10/17	13399	1.05	0304.010	1.03.02.02.002.01	PULVIRENTI MARIO SEBASTIANO	Missione Piedimonte Etneo del 06/10/2017 - Ripristino alimentazione elettrica c/o stazione rete di monitoraggio vulcanico	10,33

U	2017	11/12/17	13402	1.05	0304.010	1.03.02.02.002.01	SASSANO MARCO	Missione Reggio Calabria del 15/12/2017 - Manutenzione stazioni sismiche rete di monitoraggio sismico	10,33
U	2017	07/12/17	13404	1.05	0304.010	1.03.02.02.002.01	DI PRIMA SERGIO	Missione Monte Ruvo del 11/12/2017 - Sopralluogo per impianto di telecomunicazioni	10,33
U	2017	11/12/17	13546	1.05	0304.010	1.03.02.02.002.01	MESSINA ALFIO	Missione Montagnola del 13/12/2017 - Manutenzione stazione gravimetrica rete di monitoraggio vulcanico	10,33
U	2017	13/12/17	13566	1.05	0304.010	1.03.02.02.002.01	MURE' FILIPPO	Missione Bronte del 14/12/2017 - Manutenzione stazione geochimica rete di monitoraggio geochimico	10,33
U	2016	22/07/16	7845	1.07	9999.999	1.03.02.10.001.	INFOPORTO LA SPEZIA s.r.l.	Smontaggio radar da sede INGV Portovenere e rimontaggio c/o Corniglia (C. Carmisciano)	1.098,00
U	2017	27/12/17	13877	1.07	9999.999	1.03.02.10.001.	POLICARDI ANDREA	Contratto di collaborazione professionale per il Dott. Andrea Policardi, dal 15/12/2017 al 14/10/2018	6.500,80
U	2017	27/12/17	13876	1.07	9999.999	1.03.02.10.001.	PETRACCA EMANUELE	Contratto di collaborazione professionale per il Dott. Emanuele Petracca, dal 15/12/2017 al 14/12/2018 (12 mesi)	11.419,20
U	2017	04/12/17	9307	1.01	9999.030	1.03.02.13.004	LEGATORIA E RESTAURO BOLDRINI	RDO n. 1821241: Rologatura, sanificazione e spolveratura volumi	1.690,92
U	2013	11/01/13	79	1.01	9999.030	2.02.01.99.001.	IST.NAZ. OCEANOGRAFIA E DI GEO	ABB. TO 2013 RIVISTA "BOLLETTINO DI GEOFISICA TEORICA/APPLICATA"	65,00
U	2015	24/04/15	4250	1.01	9999.030	2.02.01.99.001.	IST.NAZ. OCEANOGRAFIA E DI GEO	ABBONAMENTO 2015 ALLA RIVISTA "BOLLETTINO DI GEOFISICA TEORICA/APPLICATA" PAG.TO CON BONIFICO	65,00
U	2016	29/02/16	1746	1.01	9999.030	2.02.01.99.001.	IST.NAZ. OCEANOGRAFIA E DI GEO	RINNOVO ABB. TO 2016 ALLA RIVISTA "BOLLETTINO DI GEOFISICA TEORICA/APPLICATA"	65,00
U	2017	03/04/17	3318	1.01	9999.030	2.02.01.99.001.	EBSCO INFORMATION SERVICES S.R	RDO 1522590: riviste cartacee per biblioteca INGV	664,33
U	2016	31/10/16	11849	1.01	9999.030	2.02.01.99.001.	CELDES SRL	RDO 1376927: Testi scientifici per biblioteca INGV Rich. Ferrara Gabriele	689,96
U	2017	20/09/17	8306	1.01	9999.030	2.02.01.99.001.	Libreria scientifica di Raan	RDO 1791669: acquisto libri per biblioteca	2.072,83
U	2017	27/11/17	12599	1.06	9997.316	1.03.02.02.002.01	SCIARRA ALESSANDRA	miss in Brasile dal 28/09 al 14/10/2017	1.726,01
U	2011	24/02/11	1531	1.06	9999.150	1.03.01.02.008	SAPIO PRODUZIONE IDROGENO OSSI	Bombole di Gas di S.Mollo	262,99
U	2017	27/12/17	13886	1.06	9999.999	1.03.01.02.001.	C2 SRL	toner per stampante	909,63
U	2015	17/09/15	10247	1.01	9997.010	1.03.02.99.999.01	FARNELL ITALIA S.R.L.	N. 25 ALIMENTATORI PER STAZIONI SISMICHE RICH. VALLOCCHIA M.	1.210,85
U	2017	09/02/17	1102	1.01	9999.999	7.02.99.99.999.01	ATAC S.P.A.	Abbonamenti MeTreBus convenzione INGV-ATAC N. "Mobility Management" anno 2017	14,70
U	2017	23/01/17	3651	1.01	9999.999	7.02.99.99.999.01	DI MAURO DOMENICO	Impegno per la missione dal 28-29/01/2017 a Christchurch per la partecipazione alla 32 Missione Antartica	27,47
U	2016	09/11/16	12336	1.01	9999.999	7.02.99.99.999.01	SERRATORE ANDREA	Missione dal 14.01.2017 al 18.01.2017 a Christchurch (Nuova Zelanda) - di Serratore Andrea	37,97
U	2017	01/12/17	14138	1.01	9999.999	7.02.99.99.999.01	DI MAURO DOMENICO	Impegno per trasferta a Christchurch (New Zealand) dal 05/12/2017 al 08/12/2017 per partecipare alla XXXIII Spedizione Antartica Viaggio di andata	40,00
U	2017	21/08/17	13863	1.01	9999.999	7.02.99.99.999.01	CONTRAFATTO DANILO	Impegno per trasferta a Bologna e Aosta del 27/08-09/09/2017 per corso e selezione per spedizione Antartica 2017-2018	42,25
U	2017	01/12/17	14139	1.01	9999.999	7.02.99.99.999.01	DI MAURO DOMENICO	Impegno dal 11-14/01/2018 per trasferta a Hobart (Tasmania) per partecipare alla XXXIII Spedizione Antartica viaggio di rientro	80,07
U	2017	01/09/17	13251	1.01	9999.999	7.02.99.99.999.01	CAVALIERE ADRIANO	Corso addestramento Antartide XXXIII dal 4 al 16/09/2017 a Brasinone a La Thuile (AO)	87,75
U	2017	17/11/17	13301	1.01	9999.999	7.02.99.99.999.01	SORRENTINO DIEGO	Invio in missione a Christchurch (NZ) Missione Antartide viaggio di ritorno dal 22-23/11/2017	93,19
U	2017	28/08/17	13247	1.01	9999.999	7.02.99.99.999.01	CAVALIERE ADRIANO	Visite mediche Antartide dal 29 al 30/08/2017 a Milano	110,00
U	2017	11/10/17	10342	1.01	9999.999	7.02.99.99.999.01	BENEDETTI GIOVANNI	Impegno per l'invio in missione a Christchurch (New Zealand) dal 26-29 ottobre 2017 per la partecipazione alla XXXIII spedizione in Antartide- Trasferimento per l'Antartide	119,96
U	2017	29/08/17	8455	1.01	9999.999	7.02.99.99.999.01	SALERNO GIUSEPPE	missione a Brasimone dal 03 al 16 settembre 2017	121,25
U	2017	16/10/17	13299	1.01	9999.999	7.02.99.99.999.01	SORRENTINO DIEGO	Invio in missione a Christchurch (NZ) Missione Antartide viaggio di andata dal 21/10/2017 al 24/10/2017	122,62
U	2017	25/08/17	8397	1.01	9999.999	7.02.99.99.999.01	CONTRAFATTO DANILO	Missione dal 27.08.2017 al 09.10.2017 a Brasimone	172,00
U	2017	20/10/17	13569	1.01	9999.999	7.02.99.99.999.01	GIUDICE GAETANO	Impegno per trasferta del 28-10/23-11/2017 in Antartide per la partecipazione alla Campagna Antartica	193,01
U	2017	25/08/17	8398	1.01	9999.999	7.02.99.99.999.01	LA SPINA ALESSANDRO	missione dal 27.08.2017 al 09.10.2017 a Brasimone	199,12
U	2017	06/11/17	14189	1.01	9999.999	7.02.99.99.999.01	CONTRAFATTO DANILO	Impegno per trasferta a Christchurch dal 07/11/2017 al 10/12/2017 per installazione strumentazione monitoraggio sismico	226,28
U	2017	23/10/17	14188	1.01	9999.999	7.02.99.99.999.01	LA SPINA ALESSANDRO	Impegno per trasferta in Antartide dal 28/10-30/11/2017 partecipare alla XXXIII spedizione Antartica	230,63
U	2017	17/10/17	10612	1.01	9999.999	7.02.99.99.999.01	VAGNI RICCARDO	Impegno per trasferta del 20-24/11/2017 a Christchurch (NZ) per partecipare alla XXXIII Campagna Antartica (2017-2018) Rientro	232,96
U	2017	10/10/17	10322	1.01	9999.999	7.02.99.99.999.01	BENEDETTI GIOVANNI	Partecipazione alla XXXIII spedizione Antartica - trasferimento dall'Antartide	245,34
U	2017	23/10/17	14140	1.01	9999.999	7.02.99.99.999.01	SALERNO GIUSEPPE	Impegno per trasferta in Antartide dal 28-10/30-11/2017 per campagna antartica	262,63
U	2017	03/11/17	14164	1.01	9999.999	7.02.99.99.999.01	FERRO ANGELO	Impegno per trasferta in Antartide del 07/11-10/12-2017 per la partecipazione alla XXXIII missione antartica	265,41
U	2017	17/10/17	10609	1.01	9999.999	7.02.99.99.999.01	D i v e r s i	Impegno per trasferta del 23-27/10/2017 a Christchurch per la partecipazione alla XXXIII Campagna Antartica (2017-2018) Andata	300,00
U	2017	29/09/17	10295	1.01	9999.999	7.02.99.99.999.01	GIUDICE GAETANO	Impegno per missione a Roma del 02-03/10/2017 per visita medica idoneità XXXIII spedizioni antartica	312,98
U	2017	02/11/17	11343	1.01	9999.999	7.02.99.99.999.01	URBINI STEFANO	Impegno per trasferta del 08-10/12/2017 a Christchurch (NZ) per la partecipazione alla XXXIII Spedizione Italiana in Antartide	360,00
U	2016	09/11/16	12333	1.01	9999.999	7.02.99.99.999.01	SERRATORE ANDREA	Missione dal 18.11.2016 al 23.11.2016 a Christchurch (Nuova Zelanda) - di Serratore Andrea	361,16
U	2017	02/11/17	11362	1.01	9999.999	7.02.99.99.999.01	ALFONSI LAURA	Impegno per trasferta a Christchurch (NZ) per la partecipazione alla XXXIII Spedizione Italiana in Antartide (Viaggio Andata) dal 18-21/11/2017	400,00
U	2017	02/11/17	11363	1.01	9999.999	7.02.99.99.999.01	ALFONSI LAURA	Impegno per trasferta a Punta Annas (Cile) per la partecipazione alla XXXIII Spedizione Italiana in Antartide (Viaggio Rientro) dal 27-30/12/2017	420,00
U	2017	24/10/17	11342	1.01	9999.999	7.02.99.99.999.01	URBINI STEFANO	Impegno per trasferta a Christchurch (NZ) per la partecipazione alla XXXIII Spedizione Italiana in Antartide (Viaggio Andata) dal 28-31/10/2017	480,00
U	2017	21/08/17	8399	1.01	9999.999	7.02.99.99.999.01	SALERNO GIUSEPPE	missione dal 23.08.2017 al 25.08.2017 a Palagonia	481,95
U	2017	04/01/17	6	1.01	9999.999	7.02.99.99.999.01	VAGNI RICCARDO	MISSIONE DAL 27 AL 31.12.2016 E DAL 08 AL 11.02.2017	500,00
U	2017	01/12/17	14105	1.01	9999.999	7.02.99.99.999.01	CAVALIERE ADRIANO	Impegno per trasferta a Christchurch (New Zealand) dal 05/12/2017-08/12/2017 per la partecipazione alla campagna antartide 2017-2018	500,00
U	2017	29/08/17	8454	1.01	9999.999	7.02.99.99.999.01	SALERNO GIUSEPPE	missione a Roma dal 30 al 31 agosto 2017	533,54
U	2017	12/10/17	10439	1.01	9999.999	7.02.99.99.999.01	FERRO ANGELO	Impegno per missione a Roma del 03-04/09/2017 per visita medica per idoneità partecipazioni alla XXXIII Missione Antartica	538,54
U	2017	25/08/17	8400	1.01	9999.999	7.02.99.99.999.01	CONTRAFATTO DANILO	missione dal 22.08.2017 al 24.08.2017 a Pedara	605,00
U	2017	25/08/17	8401	1.01	9999.999	7.02.99.99.999.01	LA SPINA ALESSANDRO	missione dal 22.08.2017 al 24.08.2017 a Roma	633,70
U	2017	31/12/17	14106	1.01	9999.999	7.02.99.99.999.01	CAVALIERE ADRIANO	Impegno per trasferta a Christchurch dal 07-14/01/2018 per partecipare alla Campagna Antartica 2017-2018 Viaggio di Rientro	960,00
U	2017	02/01/17	3637	1.01	9999.999	7.02.99.99.999.01	DI MAURO DOMENICO	Invio in missione a Christchurch (New Zealand) viaggio di Andata per la partecipazione alla 32 Missione Antartica	981,17
U	2017	01/12/17	14198	1.01	9999.999	7.02.99.99.999.01	DI MAURO DOMENICO	MISS. IN ANTARTIDE XXXIII CAMPAGNA 2017-2018	1.140,00
U	2015	15/10/15	12366	1.08	9999.999	1.03.02.10.001.	LA ROMANA SOCIETA' COOPERATIVA	Pasti ospiti mensa, periodo settembre/dicembre 2015	6,19
U	2017	10/11/17	11804	1.01	9999.999	2.02.01.03.999.	ARREDOMOBIL di Fabio Ruga	ODA 3955668 - Acquisto n. 3 sedie COMPIR per Sede di Catania	398,94
U	2017	07/11/17	11579	1.01	9999.999	2.02.01.03.999.	GIROTTI MEDICA SRL	ODA 3949667 - acquisto n. 2 sedie ergonomiche con rinforzo lombare Mod.	1.739,72
U	2017	10/07/17	7399	1.01	9999.999	2.02.01.03.999.	DE.DA UFFICIO SRL	RDO 1689788 acquisto sedute operative ergonomiche	4.867,80
U	2017	21/12/17	13806	1.01	9999.999	2.02.01.03.999.	DISEGNO D'INTERNI	rdo N. 1881199 Acquisto arredi per sede centrale INGV - Rich. Pirro	4.970,28
U	2017	17/01/17	117	1.07	0659.010	1.03.02.02.002.01	ETIOPE GIUSEPPE	MISS. LOS ANGELES, PASADENA, STANFORD (USA) DEL 14-31/05/2017 DI G. ETIOPE	84,15
U	2017	26/06/17	8852	1.07	0659.010	1.03.02.02.002.01	ETIOPE GIUSEPPE	Miss. Wroclaw (Polonia) del 22-30/09/2017 di G. Etiope	1.817,10
U	2017	18/12/17	13634	1.07	0680.010	1.03.02.02.002.01	LA LONGA FEDERICA	MISS. ALBA DEL 17-19/01/2017 DI F. LA LONGA	324,00
U	2017	10/10/17	10300	1.07	0680.010	1.03.02.02.002.01	D i v e r s i	MISS. OSTEND, BRUXELLES DEL 27-28/11/2017 DI C. CESARONI	375,00
U	2017	10/10/17	10297	1.07	0680.010	1.03.02.02.002.01	D i v e r s i	MISS. OSTEND, BRUXELLES DEL 29/11-04/12/2017 DI L. ALFONSI	900,00
U	2015	20/11/15	13660	1.07	0683.010	1.03.01.02.999.01	FULLGADGETS S.R.L.	1500 penne touch screen con logo (Id. MEPA 2520381 - L. Alfonsi)	823,50
U	2017	25/08/17	8402	1.01	9999.999	1.03.02.02.002.02	DIVERSI	missione del 07.08.2017 a Roma	1,36
U	2017	01/12/17	14044	1.01	9999.999	1.03.02.02.002.02	BILOTTA MASSIMO	Impegno mper trasferta a Napoli del 04/12/2017 per riunione COV11-Napoli	5,90
U	2017	20/06/17	6501	1.01	9999.999	1.03.02.02.002.02	Banca Ifis S.p.A.	Invio in missione a L'Aquila dal 26-27 giugno 2017 per la partecipazione al convegno CODIGER	6,12
U	2017	20/06/17	6502	1.01	9999.999	1.03.02.02.002.02	Banca Ifis S.p.A.	Invio in missione a L'Aquila dal 26-27 giugno 2017 per la partecipazione al convegno CODIGER	6,12
U	2017	20/06/17	6508	1.01	9999.999	1.03.02.02.002.02	Banca Ifis S.p.A.	Invio in missione a L'Aquila dal 26-27 giugno 2017 per la partecipazione al convegno CODIGER	6,12
U	2017	23/10/17	13795	1.01	9999.999	1.03.02.02.002.02	FERRARA GABRIELE	Impegno per trasferta a Bologna del 23/10/2017 per la partecipazione alla riunione entrata nel POLO EVE dell'INRIM	11,00
U	2017	19/07/17	7679	1.01	9999.999	1.03.02.02.002.02	BARONE MASSIMILIANO	Impegno per mix relativo alla trasferta Osservatorio Pizzi Deneri del 20/07/2017	13,90
U	2017	25/08/17	8418	1.01	9999.999	1.03.02.02.002.02	AMORE MAURO	Missione a Roma il 08.09.2017 per riunione Ufficio Coordinamento	19,00
U	2017	06/09/17	14043	1.01	9999.999	1.03.02.02.002.02	MANGIAGLI SALVATORE	Impegno per integrazioni spese alla trasferta del 07-08/09/2017	19,50
U	2017	30/06/17	14047	1.01	9999.999	1.03.02.02.002.02	PELLEGGIA DARIO	Trasferta del 03/07/2017 per partecipare alla riunione con DG su partecipate	20,00

U	2017	25/10/17	10997	1.01	9999.999	1.03.02.02.002.02	Banca Ifis S.p.A.	Impegno per trasferta ad Amatrice del 29-30/10/2017 "Partecipazione evento Amatrice 29/10/2017 "Insieme per convivere con i terremoti"	21,66
U	2017	23/10/17	13939	1.01	9999.999	1.03.02.02.002.02	LOCRTIANI MARINA	PARTECIPAZIONE AL FESTIVAL DELLA SCIENZA DI GENOVA IL 25/10/2017	22,00
U	2017	29/05/17	5691	1.01	9999.999	1.03.02.02.002.02	CERRONE MASSIMILIANO	Impegno per missione a Bologna del 30/05/2017 per effettuare un sopralluogo congiunto con personale dell'Università c/o l'Università di Bologna	25,00
U	2017	09/06/17	6092	1.01	9999.999	1.03.02.02.002.02	BILOTTA MASSIMO	Impegno per missione a Roma del 7-8 giugno 2017 per partecipare al tavolo di lavoro tecnico presso il CNR	25,35
U	2017	19/06/17	6785	1.01	9999.999	1.03.02.02.002.02	BILOTTA MASSIMO	Impegno per missione a Roma del 22/06/2017 per partecipare alla riunione servizi integrati	25,56
U	2017	02/11/17	11379	1.01	9999.999	1.03.02.02.002.02	PIERSANTI ANTONIO	Impegno per trasferta del 04/11/2017 a Grosseto per partecipare alla riunione comitato scientifico legambiente	31,00
U	2017	26/09/17	9613	1.01	9999.999	1.03.02.02.002.02	CHIODINI GIOVANNI	Impegno per invio in missione a Roma INGV del 22/09/2017 per partecipare a riunione per geotermia ai GF su invito della Commissione	49,90
U	2017	20/06/17	6569	1.01	9999.999	1.03.02.02.002.02	Banca Ifis S.p.A.	Impegno per missione a L'Aquila dal 26-27 giugno per la partecipazione al convegno CODIGER	50,00
U	2017	06/12/17	13135	1.01	9999.999	1.03.02.02.002.02	Diversi	Impegno per trasferta a Napoli del 12/12/2017 per recupero macchina INGV da INGV-Na a INGV-Centrale	55,32
U	2017	06/12/17	13136	1.01	9999.999	1.03.02.02.002.02	Diversi	Impegno per trasferta a Napoli del 12/12/2017 per recupero macchina INGV da INGV-Na a INGV-Centrale	55,33
U	2017	25/10/17	10990	1.01	9999.999	1.03.02.02.002.02	Diversi	Impegno per trasferta ad Amatrice del 29-30/10/2017 "Partecipazione evento Amatrice 29/10/2017 "Insieme per convivere con i terremoti"	59,00
U	2017	10/10/17	10302	1.01	9999.999	1.03.02.02.002.02	Banca Ifis S.p.A.	Impegno di spesa per trasferta del 13-13/10/2017 a Duronia per effettuare lavori di allestimento Museo INGV di Duronia	60,00
U	2017	05/09/17	8745	1.01	9999.999	1.03.02.02.002.02	VERTECHI ENRICO	missione del Dott. Vertechi Enrico dal 21 al 22 settembre 2017 a Catania per riunione di coordinamento sicurezza luoghi di lavoro	62,00
U	2017	24/07/17	7800	1.01	9999.999	1.03.02.02.002.02	BILOTTA MASSIMO	Impegno per missioni a Roma dal 25-26 luglio 2017 per partecipare alla riunione connettività	63,57
U	2017	02/10/17	13168	1.01	9999.999	1.03.02.02.002.02	FERRO ALESSANDRO	Riunione operativa gruppo lavorativo previdenziale a Roma il 04.10.2017	67,80
U	2017	10/10/17	10299	1.01	9999.999	1.03.02.02.002.02	Banca Ifis S.p.A.	Impegno di spesa per trasferta del 13-13/10/2017 a Duronia per effettuare misure per la realizzazione planimetrie del museo di Duronia del giorno 18 ottobre	70,00
U	2017	05/06/17	10455	1.01	9999.999	1.03.02.02.002.02	TODESCO MICOL	Impegno per missione a Roma del 09/05/2017 per partecipare alla riunione del GdL perforazioni Campi Flegrei	72,00
U	2017	11/09/17	8885	1.01	9999.999	1.03.02.02.002.02	BILOTTA MASSIMO	Impegno per invio in missione a Roma dal 12-13 settembre 2017 per lo svolgimento di attività istituzionali	73,14
U	2017	20/09/17	13820	1.01	9999.999	1.03.02.02.002.02	CALIRO STEFANO	Impegno per trasferta a Roma del 22/09/2017 per riunione TdL Perforazioni geotermiche presso INGV Roma	74,20
U	2017	25/10/17	10996	1.01	9999.999	1.03.02.02.002.02	Diversi	Impegno per trasferta ad Amatrice del 29-30/10/2017 "Partecipazione evento Amatrice 29/10/2017 "Insieme per convivere con i terremoti"	74,84
U	2017	26/09/17	9587	1.01	9999.999	1.03.02.02.002.02	SONIA VIVANELLI	Impegno per invio in missione a Roma del 03/10/2017 per la partecipazione alla riunione del GdL Progetti	84,80
U	2017	24/10/17	10899	1.01	9999.999	1.03.02.02.002.02	Banca Ifis S.p.A.	Impegno per trasferta ad Amatrice del 29-30/10/2017 "Partecipazione evento Amatrice 29/10/2017 "Insieme per convivere con i terremoti"	85,00
U	2017	25/10/17	11001	1.01	9999.999	1.03.02.02.002.02	Diversi	Impegno per trasferta ad Amatrice del 29-30/10/2017 "Partecipazione evento Amatrice 29/10/2017 "Insieme per convivere con i terremoti"	85,00
U	2017	13/11/17	13821	1.01	9999.999	1.03.02.02.002.02	PELLECCHIA DARIO	trasferta Roma CNR del 17/11/2017 per partecipare alla riunione EPR sulla tematica delle società partecipate presso CNR-Roma	85,70
U	2016	31/12/16	14847	1.01	9999.999	1.03.02.02.002.02	CARTA MONTEPASCHI	REGOL. C/C MPS N. 19 DEL 31.12.2016 SPESE MISSIONE A NAPOLI	88,00
U	2017	20/09/17	10396	1.01	9999.999	1.03.02.02.002.02	MACEDONIO GIOVANNI	DOTT.SSA MARIA SICLARI CODICE RAPPORTO:	93,00
U	2017	23/05/17	5413	1.01	9999.999	1.03.02.02.002.02	LUCA NANNIPIERI	Missione del 22.09.2017 Roma per riunione gdL perforazioni Flegrei	93,00
U	2017	20/06/17	6567	1.01	9999.999	1.03.02.02.002.02	Banca Ifis S.p.A.	Impegno per missione a Roma del 25 maggio riunione con la Direzione Generale per incontro INGV - Fastweb per problemi a Consiglio	100,00
U	2017	20/06/17	6568	1.01	9999.999	1.03.02.02.002.02	Diversi	Impegno per missione a L'Aquila dal 26-28 giugno per la partecipazione al convegno CODIGER	100,00
U	2017	20/06/17	6570	1.01	9999.999	1.03.02.02.002.02	Diversi	Impegno per missione a L'Aquila dal 26-27 giugno per la partecipazione al convegno CODIGER	100,00
U	2017	31/12/17	14231	1.01	9999.999	7.01.02.99.999.	Diversi	IMPEGNO PER MISSIONE A L'AQUILA DAL 26-27 GIUGNO 2017 PER LA PARTECIPAZIONE AL CONVEGNO CODIGER	100,00
U	2017	31/12/17	13996	1.01	9999.999	7.01.02.99.999.	Diversi	ANNO 2017: INTEGRAZIONE VERSAMENTI PERSONALE DIPENDENTE DICEMBRE 2017 - VERSAMENTO RATE	736,37
U	2017	31/12/17	14235	1.01	9999.999	7.01.03.01.001	ESATTORIA COMUNALE I.I.D.D. DI	ANNO 2017: INTEGRAZIONE RITENUTE ERARIALI SU LAVORO AUTONOMO	40.980,26
U	2017	31/12/17	14130	1.01	9999.999	7.01.03.01.001	ANTONELLI FABIO	ANNO 2017: INTEGRAZIONE RITENUTE ERARIALI SU LAVORO AUTONOMO	917,81
U	2017	31/12/17	13998	1.01	9999.999	7.01.03.01.001	DIVERSI	ANNO 2017: INTEGRAZIONE RITENUTE ERARIALI SU LAVORO AUTONOMO	961,54
U	2017	20/12/17	13716	1.09	9997.029	1.03.02.02.002.01	SANDRI LAURA	RESTITUZIONE RITENUTA ACCONTO FATT 83 2017	8.088,95
U	2017	15/12/17	13610	1.09	9999.999	1.03.01.01.002.	Elsevier Limited	DICEMBRE 2017 - VERS. DI RIT. ERARIALI NEI RENDICONTI	200,00
U	2017	20/12/17	13722	1.09	9999.999	1.03.01.02.001.	OFFICE DEPOT ITALIA	Liquid. miss. di L. Sandri a Roma del 20-22/12/2017 (Prog. FREAPROB)	2.478,00
U	2017	20/12/17	13746	1.09	9999.999	1.03.01.02.008.	AP SISTEMI DI MACI PAOLO E CAR	Publicazione articolo di J. Baron e A. Morelli (F. Ist.)	1.237,65
U	2012	10/05/12	4475	1.09	9999.999	1.03.01.02.008.	Cartina srl	Acquisto materiale di cancelleria (F. Ist.)	151,28
U	2017	20/12/17	13747	1.09	9999.999	1.03.01.02.008.	CHEMIC ALS	Fornitura di una pompa rotativa (F. Ist.)	435,60
U	2017	20/12/17	13734	1.09	9999.999	1.03.01.02.008.	MISURANDO S.R.L.	Fornitura di una pompa rotativa (F. Ist.)	639,04
U	2017	20/12/17	13735	1.09	9999.999	1.03.01.02.008.	TECNOSSENS SPA	Fornitura di un data logger Campbell scientific CR300 (F. Ist.)	774,70
U	2017	20/12/17	13735	1.09	9999.999	1.03.01.02.008.	TECNOSSENS SPA	Fornitura di un sensore infrarosso per gas (F. Ist.)	1.415,94
U	2017	20/12/17	13733	1.09	9999.999	1.03.01.02.008.	RS COMPONENTS S.P.A.	Sensori per gas metano sonda temperatura, sonde pH e ORP bilancia, carrello, telecomanda termica, mater per assemblaggio strumenti (F. Ist.)	2.719,26
U	2016	04/10/16	10461	1.08	9999.999	1.03.02.07.004.	Kongsberg Spacetec AS	servizio di manutenzione antenna Yantai da 3.2m	1.500,00
U	2016	03/10/16	10356	1.08	9999.999	1.03.02.07.006.	R1 S.p.A.	Upgrade licenze VMware, licenze VEEAMONE per quarto stell DELL CED sala sismica, maintenance per licenze VEEAM - RDO Rich. Pintore	1.350,74
U	2017	19/09/17	9234	1.08	9999.999	1.03.02.07.006.	studio hangloose	Assistenza, implementazione e aggiornamento dell'applicazione evolutiva INGV terremoti per iOS e Android	26.000,00
U	2017	06/09/17	5083	1.01	9999.999	1.03.02.09.008.	Meta Engineering Impianti srl	Lavori di realizzazione Ufficio Direttore Roma 2 Ricc. Cerrone M. decreto n. 72 con decreto di ratifica importo n. 220 del 15/09/2017	41,92
U	2017	17/10/17	10660	1.01	9999.999	1.03.02.09.008.	F.LLI COSTANZO S.R.L.	materiale edile vario per la sede Iripa	962,58
U	2016	31/08/16	8882	1.01	9999.999	1.03.02.09.008.	DARIO LETIZIA	Interventi di manutenzione Centro Stromboli e aree esterne e a verde	1.342,00
U	2016	07/03/16	1983	1.01	9999.999	1.03.02.09.008.	CIARAGLIA S.R.L.	COMPLETAMENTO OPERE DI ADEG. TO SICUREZZA MUSEO ROCCA DI PAPA	2.013,00
U	2017	13/07/17	7505	1.01	9999.999	1.03.02.09.008.	EOLO TRASPORTI SNC	Servizio temporaneo di pulizia dei locali degli Osservatori delle Isole Eolie (Lipari, Vulcano, Stromboli) - luglio/settembre 2017	2.970,00
U	2016	04/04/16	3112	1.01	9999.999	1.03.02.09.008.	Arcobaleno impianti srl	LAVORI DI ADEGUAMENTO IMPIANTO A TERRA PRESSO STAZIONE DIGA DI CAMPOSTOIO(AQ)	3.050,00
U	2017	14/12/17	13490	1.01	9999.999	1.03.02.09.008.	ELCOM S.R.L.	ODA MEPA 4005477: sistemi di illuminazione a basso consumo e sistema di emergenza sede INGV di Roma Rich. Cerrone Massimiliano	14.851,67
U	2017	12/07/17	7472	1.01	9999.999	1.03.02.09.008.	GEA Unipersonale S.R.L.	attività integrative per servizi di pulizia area Sismos periodo 01.08.2017-31.07.2018	20.624,10
U	2016	29/12/16	14462	1.01	9999.999	1.03.02.09.008.	Puli service srl	RDO 1458741: per pulizie presso sede L'Aquila per tre anni	22.372,80
U	2017	11/12/17	13282	1.01	9999.999	1.03.02.09.008.	GEA Unipersonale S.R.L.	Avvio procedura per sistemazione e messa in sicurezza delle scale antincendio della Sede INGV di Roma Rich. Cerrone Massimiliano	31.494,30
U	2017	20/11/17	12147	1.01	9999.999	1.03.02.09.008.	GEA Unipersonale S.R.L.	Interventi Integrativi servizi di derattizzazione ecologica sede INGV di Roma	48.678,00
U	2016	22/12/16	14352	1.08	0753.010	2.02.01.99.999.01.	FARNELL ITALIA S.R.L.	Oscilloscopio Tektronix TBS1102B-EDU rich. Delladio	760,91
U	2017	26/09/17	9614	1.08	0758.010	1.03.02.02.002.01.	BIGNAMI CHRISTIAN	Missione a New Orleans(USA) dal 10 al 18 dicembre 2017 per presentare lavoro scientifico alla conferenza AGU	1.965,29
U	2017	26/09/17	9650	1.08	0758.010	1.03.02.02.002.01.	MORO MARCO	Missione a New Orleans(USA) dal 10 al 20 dicembre 2017 per partecipare al convegno AGU fall meeting 2017	2.476,59
U	2017	31/12/17	14242	1.01	9999.999	1.01.01.01.008.02.	PERSONALE INGV	saldo emolumenti accessori I III livello - anno 2017	16.160,92
U	2017	31/12/17	14194	1.01	9999.999	7.01.99.99.999.01.	AZIENDA USL TOSCANA NORD OVEST	Visita medica fiscale domiciliare - giorno 15.07.2014 (Sig.ra Renata Rapuzzi) (pagamento già effettuato su errate coordinate bancarie)	50,60
U	2017	31/12/17	13999	1.01	9999.999	7.01.99.99.999.01.	DIVERSI	DICEMBRE 2017 - VERS. CONTRIB. PERS. IN POSIZIONE DI COMANDO	10.510,29
U	2017	31/12/17	14220	1.01	9999.999	7.01.99.99.999.01.	VODAFONE OMNITEL S.P.A.	SPLIT	10.663,32
U	2017	25/09/17	9556	1.09	0304.090	1.03.02.02.002.01.	LA LONGA FEDERICA	Rimborso Federica La Longa, Rieti, 22/09/2017 PROCIV Camassi	9,70
U	2017	15/12/17	13561	1.09	0304.090	1.03.02.02.002.01.	CAMASSI ROMANO DANIELE	Rimborso missione R. Camassi, Firenze 04/12/2017. Convenzione PROCIV Camassi	54,00
U	2017	15/12/17	13557	1.09	0304.090	1.03.02.02.002.01.	CASSELLI VIVIANA	Rimborso missione V.Castelli, Ascoli Piceno 11-13/12/2017. Conv PROCIV	58,00
U	2017	15/12/17	13555	1.09	0304.090	1.03.02.02.002.01.	CAMASSI ROMANO DANIELE	Rimborso missione R. Camassi, Roma 13/12/2017. Convenzione PROCIV	77,20
U	2017	15/12/17	13556	1.09	0304.090	1.03.02.02.002.01.	CASSELLI VIVIANA	Rimborso missione V.Castelli, Ascoli Piceno 05-06/12/2017	93,00
U	2017	15/12/17	13560	1.09	0304.090	1.03.02.02.002.01.	CASSELLI VIVIANA	Rimborso missione V.Castelli, Ascoli Piceno 28-29/11/2017.Conv PROCIV	90,40
U	2017	11/10/17	10363	1.09	0304.090	1.03.02.02.002.01.	PIGNONE MAURIZIO	Miss. di M. Pignone ad Avellino, Salerno, Benevento del 13-14/10/2017 e a Pellezzano del 22-23/9/2017 (PROCIV Divulgaz.)	95,00
U	2017	29/11/17	12771	1.09	0304.090	1.03.02.02.002.01.	CAMASSI ROMANO DANIELE	Rimborso missione R. Camassi, Napoli, 30/11/2017. Conv INGV PROCIV 0304.090	155,90
U	2017	15/12/17	13568	1.09	0304.090	1.03.02.02.002.01.	PESSINA VERA	Rimborso trasferta di V. Pessina, Roma 17-19/11/2017. Conv PROCIV	158,00

U	2017	12/10/17	10422	1.09	0304.090	1.03.02.02.002.01	CRESCIMBENE MASSIMO	Rimborso missione M. Crescimbene, Barie Brindisi 13-15/10/2017. Conv INGV PROCIV 0304.090	215,94
U	2017	15/12/17	13567	1.09	0304.090	1.03.02.02.002.01	ERCOLANI EMANUELA	Rimborso Ercolani trasferta Pesaro e Rimini, 21-22/11/2017 e Leonessa, Rieti, Androco e Roma dal 15-19/11/2017 onvenzione PROCIV	406,39
U	2017	15/12/17	13564	1.09	0304.090	1.03.02.02.002.01	ERCOLANI EMANUELA	Rimborso Ercolani trasferta ad Ascoli Piceno, 27-30/11/2017. Convenzione PROCIV	411,55
U	2017	15/12/17	13553	1.09	0304.090	1.03.02.02.002.01	ERCOLANI EMANUELA	Rimborso Ercolani trasferta ad Ascoli Piceno, 11-14/12/2017. Convenzione PROCIV	438,52
U	2017	15/12/17	13565	1.09	0304.090	1.03.02.02.002.01	ERCOLANI EMANUELA	Rimborso Ercolani trasferta ad Ascoli Piceno, 11-14/12/2017. Convenzione PROCIV Cmassi	450,74
U	2017	25/10/17	11046	1.09	0304.090	1.03.02.99.999.01	CONUNGIOCO SOCIETA' COOPERATIV	Acquisizione di servizi specialistici per la realizzazione di interventi formativi e attività laboratoriali per insegnanti e studenti	28.600,00
U	2017	20/11/17	12176	1.06	0658.010	1.03.01.02.999.01	WEST SYSTEMS S.r.l.	Interfaccia per acquisizione dati - M.L. Carapezza	1.061,40
U	2017	20/12/17	13705	1.08	0768.010	1.03.02.02.002.01	Costanza antonio	Missione del 19/12/2017 a Portopalo(SR) Messa in esercizio e test camera per test in pressione	30,00
U	2017	06/11/17	11465	1.08	0768.010	1.03.02.02.002.01	SCUDERO SALVATORE	Missione del 3/11/2017 a Kamarina (Ragusa) per l'esecuzione di indagini geofisiche.	35,00
U	2017	18/10/17	10695	1.08	0768.010	1.03.02.02.002.01	SCUDERO SALVATORE	Missione dal 18 al 19 ottobre 2017 a Kamarina(Ragusa) per esecuzione di indagini geofisiche presso l'area di Kamarina e siti rete sismica Provincia di Ragusa.	96,53
U	2017	07/12/17	13200	1.08	0768.010	1.03.02.02.002.01	Vitale giovanni	Missione a Catania dal 6 al 7 dicembre 2017 per attività inerenti il progetto MENS.	113,10
U	2017	02/10/17	9897	1.08	0768.010	1.03.02.02.002.01	SCUDERO SALVATORE	Missione dal 22 al 26 ottobre 2017 a Lecce per Presentazione lavori al convegno Metroarchoe.	301,20
U	2017	11/10/17	10343	1.05	9999.999	2.02.01.99.999.02	BRUNO S.P.A	N.1 Personal Computer portatile marchio Acer codice S1003-17WM X5-Z8350,4,64,10", 2IN1, - L'apparecchio è necessario per l'acquisizione dei dati composizionali dei gas vulcanici nell'ambito dell'attività di monitoraggio vulcanico. Prop. Caltabiano	322,00
U	2017	11/10/17	10358	1.05	9999.999	2.02.01.99.999.02	MA.PO. SRL	Stampante Laser HP LaserJet M552dn a colori - Prop. Saraceno	457,50
U	2017	29/11/17	12757	1.05	9999.999	2.02.01.99.999.02	CONTRADATA MILANO S.R.L.	N.1 Switch Korenix JetNet 4706 - Lo Switch fa parte della rete wireless Etna/Stromboli/Vulcano e serve per la connessione tra dispositivi che usano il protocollo Ethernet. - Prop. Pellegrino	610,00
U	2017	29/11/17	12749	1.05	9999.999	2.02.01.99.999.02	DPS INFORMATICA S.N.C. DI PRES	N.1 Moxa NPort W 2250A - 1 - 2Port Wireless Device Server, 3in-1, 802.11 a/b/g WLAN, 12-48 VDC, -40 to 75 - Trattasi di un dispositivo che fa parte delle rete Gps permanente e serve per la connessione dei siti remoti con la Sala Operativa. - Prop. Bonaccorso	668,60
U	2017	15/09/17	9069	1.05	9999.999	2.02.01.99.999.02	Zacca Sport Service S.r.l.	GPSMAP 276CX con accessori - Lo strumento è utilizzato per i rilievi di terreno realizzati nell'ambito delle attività del Laboratorio di Cartografia trattati di monitoraggio vulcanologico - 09.5 Spese per materiale tecnico durevole - Sorveglianza Vulcanica - Prop. Branca	696,23
U	2017	14/12/17	13530	1.05	9999.999	2.02.01.99.999.02	2F CATANIA S.R.L.	N.1 BR1500GI APC Back-UPS Pro 1500 UPS 230V c.a. V 865 Watt 1500VA RS 232 USB connettori di uscita 10 nero. N.1 SMT750I APC Smart UPS 750 LCD UPS 230 V c.a. V 500 Watt 750VA RS 232 USB connettori di uscita 6 nero. N.1 Tastiera logitech wireless touch K400 UNIFYNG compatibile con windows 10 nera. - I beni verranno utilizzati per la gestione, manutenzione, upgrade, dei PC installati nelle stazioni appartenenti alla rete di telecamere. - Prop. Biale	819,00
U	2017	14/12/17	13528	1.05	9999.999	2.02.01.99.999.02	IMC Service S.r.l.	N.1 Termocamera FLIR 3" Gen Connessione USB-C. N.1 Termocamera FLIR 3" Gen Connessione USB-MICRO - Si tratta di due termocamere senza display che permettono di utilizzare uno smartphone con attacco USB 2.0 o USB C trasformandolo in termocamera portatile. Le termocamere potranno essere utilizzate in laboratorio per la valutazione di danni a schede elettroniche e strumentazione, oppure per la valutazione di eventuali danni ad impianti elettrici ad alta e bassa tensione nelle stazioni	856,73
U	2017	14/12/17	13525	1.05	9999.999	2.02.01.99.999.02	AP SISTEMI SNC	N.6 PC Thin Client Fillel 2 CE3950 con 4GB di ram (no HDD - no Modem). N.1 PC Thin Client Nt-V6/64gb RK3288 Quadcore TVBOX HDMI IN 4G/64G with HDMI IN, N.1 Smart wireless keyboard air mouse and remote controll. - I mini-PC verranno utilizzati per il controllo locale e remoto dei sensori appartenenti alla rete Pludix, in sostituzione dei vecchi FitPc presenti all'interno delle stazioni della rete di telecamere e per fare dei test su streaming video e gestione automatizzata di stazioni remote. In soli	2.071,56
U	2017	20/12/17	13718	1.05	9999.999	2.02.01.99.999.02	SOLUZIONE UFFICIO S.R.L.	N.2 Samsung Galaxy Book Tablet con tastiera staccabile Core I5 3.1 Ghz - W modello SM-W720NZKAITV - Prop. Privitera	2.439,41
U	2017	31/10/17	11302	1.05	9999.999	2.02.01.99.999.02	SARTELECO SISTEMI S.R.L.	Radio modem Satellitare-3AS VHF C, Cavo seriale CRS-2F con connettori a 15 pin/9 completo di cavi di alimentazione, Connettore TNC-m per cavo RG213, Connettore N-m per cavo RG213 - Gli strumenti sono necessari, nell'ambito dell'attività di monitoraggio, per la trasmissione dei dati dalle stazioni clinometriche alla Sala Operativa - Prop. Gambino	3.106,02
U	2017	27/10/17	11221	1.05	9999.999	2.02.01.99.999.02	AP SISTEMI SNC	N.1 Router HWPUR5ILP UMTS/HSPA UR5i v2 Libratum/HSPA UR5i v2 Full (Cont. Plastico), n.9 Router HWPUR5IV2B UMTS/HSPA UR5i v2 Basic (Cont. Plastico), n.2 Router UMTS/HSPA-UR5i v2 Full (Cont. Plastico), n.1 XC-WIFI Opzione modulo WiFi ordinabile solo in abbinamento con router versione v2 Full, n.8 XC-RS232 Opzione porta RS232 per router Conel UR5i acquistabile solo con router, n.3 Cavo coassiale CO100 SMA-Maschio a SMA-Masch (5mt), n.3 Log Periodic Wide-Band Dipole, n.1 Alimentatore 12Vdc 60W UPS Prop. Gambino	6.334,85
U	2017	22/11/17	12363	1.10	9999.999	1.03.02.99.999.02	SPEKTRA srl	Abbonamento rete RTK per GPS in dotazione alla Sezione di Pisa	244,00
U	2017	07/12/17	13211	1.10	9999.999	1.03.02.99.999.02	PAPER-INGROS	5 Kit ricambio cassetta pronto soccorso	244,00
U	2017	28/11/17	12699	1.10	9999.999	1.10.04.01.999.	ALLIANZ SPA	Polizza assicurativa drone	350,00
U	2017	17/10/17	10588	1.10	9999.999	2.02.01.99.001.	LIBRERIA SCIENTIFICA UNIVERSIT di M.C. Rescalfi	Acquisto di n. 8 testi scientifici	952,00
U	2017	06/12/17	13104	1.10	9999.999	1.03.01.02.999.02	RS COMPONENTS S.P.A.	Acquisto di un Connettore circolare 10 poli femmina diritto, accoppiamento a baionetta, Femmina, size 12, MIL-DTL-26482	441,64
U	2017	05/12/17	13063	1.10	9999.999	1.03.01.02.999.02	SOL S.P.A.	n. 8 rifornimenti di azoto liquido in nostro Dewar da 50 l compresi canoni trasporto dewar per riempimento e trasporto merci pericolose - n. 3 rifornimenti Azoto ultrapur in nostra bombola da mc, inclusi canoni di trasporto bombola e consegna merci pericolose	874,13
U	2016	24/03/16	2680	1.01	0304.011	1.03.02.99.999.01	LEASE PLAN ITALIA S.P.A.	CANONE NOLEGGIO TOYOTA AURIS ER343NY ANNO 2016	14,82
U	2017	09/11/17	11696	1.01	0304.011	1.03.02.99.999.01	ARVAL SERVICE LEASE ITALIA S.p	NOLEGGIO SUZUKI SX4 CROSS 4WD PER LA SEDE DI PISA CONVENZIONE CONSIP PERIODO NOVEMBRE, DICEMBRE 2017 (DURATA CONTRATTO 48 MESI:2016/2020)	539,51
U	2016	09/05/16	4474	1.01	0304.011	1.03.02.99.999.01	Diversi	(IMP.3474/2016 CONCLUSO) FORN. ENERGIA ANNO 2016 IN VIA DELL'ARCIVESCOVADO, L'AQUILA CODICE POD: IT001E64522484	566,41
U	2017	08/11/17	11631	1.01	0304.011	1.03.02.99.999.01	ARVAL SERVICE LEASE ITALIA S.p	NOLEGGIO SUZUKI SX4 CROSS 4WD PER LA SEDE DI CATANIA CONVENZIONE CONSIP PERIODO OTTOBRE, NOVEMBRE, DICEMBRE 2017 (DURATA CONTRATTO 48 MESI:2016/2020)	831,93
U	2017	22/02/17	1486	1.01	0304.011	1.03.02.99.999.01	ENEL ENERGIA S.P.A.	(IMP.3476/2016 CONCLUSO) Fornitura energia elettrica stazioni sismiche. Convenzione Consip Energia elettrica 14 - Loto 1 - Valle d'Aosta - Piemonte	893,12
U	2017	21/04/17	4124	1.01	0304.011	1.03.02.99.999.01	LEASE PLAN ITALIA S.P.A.	CONGUAGLIO CHILOMETRICO AUTOMEZZO FIAT SEDICI EC927XP PERIODO 0.08 2010-24 11 2016	1.036,06
U	2017	20/04/17	4075	1.01	0304.011	1.03.02.99.999.01	LEASE PLAN ITALIA S.P.A.	CANONE NOLEGGIO NISSAN X-TRAIL ET388JM - ANNO 2017	1.224,84
U	2017	20/04/17	4073	1.01	0304.011	1.03.02.99.999.01	LEASE PLAN ITALIA S.P.A.	CANONE NOLEGGIO NISSAN QASHQAI ES281AD - PERIODO GENNAIO /SETTEMBRE 2017	1.745,05
U	2015	01/04/15	3209	1.01	0304.011	1.03.02.99.999.01	LEASE PLAN ITALIA S.P.A.	CANONE NOLEGGIO L.R. DEFENDER ZA277TA PERIODO 01.01.- 30.10.2015	1.976,53
U	2017	31/12/17	14014	1.01	0304.011	1.03.02.99.999.01	VODAFONE OMNITEL S.P.A.	FORNITURA SERVIZI VODAFONE + RICARICHE - ANNO 2017 (PAGAMENTO MEDIANTE RID)	1.995,52
U	2017	22/02/17	1525	1.01	0304.011	1.03.02.99.999.01	ENEL ENERGIA S.P.A.	Fornitura energia elettrica stazioni sismiche. Convenzione Consip Energia elettrica 14 - Loto 10 - Sardegna	2.083,16
U	2017	20/04/17	4074	1.01	0304.011	1.03.02.99.999.01	LEASE PLAN ITALIA S.P.A.	CANONE NOLEGGIO NISSAN QASHQAI ES282AD - PERIODO GENNAIO /SETTEMBRE 2017	2.171,23
U	2017	20/04/17	4083	1.01	0304.011	1.03.02.99.999.01	LEASE PLAN ITALIA S.P.A.	CANONE NOLEGGIO DUCATO COMBI EV467MG - ANNO 2017	2.196,90
U	2017	20/04/17	4071	1.01	0304.011	1.03.02.99.999.01	LEASE PLAN ITALIA S.P.A.	CANONE NOLEGGIO IN CONSIP DI N. 2 FIAT PANDA ES193BE SEDE DI AREZZO, ES194BE SEDE L'AQUILA - PERIODO GENNAIO /GIUGNO 2017	2.468,60
U	2017	20/04/17	4079	1.01	0304.011	1.03.02.99.999.01	LEASE PLAN ITALIA S.P.A.	CANONE NOLEGGIO NISSAN NV200 ES609JS - PERIODO GENNAIO/NOVEMBRE 2017	2.500,38

U	2016	01/06/16	5414	1.01	0304.011	1.03.02.99.999.01	EDISON ENERGIA SPA	REGOLARIZZAZIONI C/C MPS EDISON PER FORN. ENERGIA ANNO 2016 - N. SITI 168	3.616,26
U	2017	20/04/17	4080	1.01	0304.011	1.03.02.99.999.01	LEASE PLAN ITALIA S.P.A.	CANONE NOLEGGIO NISSAN PRIMASTAR ES610JS - PERIODO GENNAIO/NOVEMBRE 2017	4.176,16
U	2017	20/04/17	4077	1.01	0304.011	1.03.02.99.999.01	LEASE PLAN ITALIA S.P.A.	CANONE NOLEGGIO NISSAN X-TRAIL ES495XB - PERIODO GENNAIO/NOVEMBRE 2017	4.234,69
U	2017	20/04/17	4078	1.01	0304.011	1.03.02.99.999.01	LEASE PLAN ITALIA S.P.A.	CANONE NOLEGGIO NISSAN X-TRAIL ES496XB - PERIODO GENNAIO/NOVEMBRE 2017	4.613,87
U	2016	04/02/16	872	1.01	9999.999	1.03.02.09.001	AUTOLAVAGGIO SPLENDOR di LANZA	LAVAGGIO AUTO PER PARCO AUTO SEDE IRPINIA ANNO 2016	183,00
U	2017	14/12/17	13536	1.01	9999.999	1.03.02.09.001	AUTOFFICINA F.LLI SILVESTRI S.	Tagliando veicolo Fiat Ducato targato AG598NR Rich. Lozzi G.	375,47
U	2017	14/12/17	13531	1.01	9999.999	1.03.02.09.001	NONSOLOGOMME sas	Acquisto e montaggio n. 4 pneumatici per Land Rover ZA443VX in dotazione alla sede INGV de L'Aquila Rich. Lozzi Giulio	520,00
U	2017	14/12/17	13527	1.01	9999.999	1.03.02.09.001	IPPOLITI CESARE A. & C. snc	Riparazione mezzo di proprietà targato ZA443VX in dotazione alla sede de L'Aquila Rich. Cesidio Gizi	564,20
U	2017	05/06/17	5815	1.01	9999.999	1.03.02.09.001	IWR ITALWAGEN ROMA srl	Tagliando 1000 KM Transporter targato EH051DN	598,04
U	2017	14/12/17	13522	1.01	9999.999	1.03.02.09.001	JANNI & CESCHI S.R.L.	ODA 4027982: carica batterie & booster 12-24V/40A Rich. Lozzi G.	646,60
U	2017	14/12/17	13526	1.01	9999.999	1.03.02.09.001	VERGARI PNEUMATICI DI VERGARI	Acquisto e montaggio n. 4 pneumatici invernali per veicolo Land Rover ZA476LP in dotazione all'INGV di Roma Rich. Lozzi Giulio	680,03
U	2017	14/12/17	13523	1.01	9999.999	1.03.02.09.001	BERNER SPA	ODA MEPA 4028119: Booster 12/24V UNI Rich. Lozzi G.	744,77
U	2017	12/05/17	4856	1.01	9999.999	1.03.02.09.001	VERGARI PNEUMATICI DI VERGARI	Installazione di n. 15 dispositivi di geolocalizzazione per automezzi INGV	878,40
U	2017	06/06/17	5877	1.01	9999.999	1.03.02.09.001	ALFRA & C. S.A. DI FRATICOLA	Lavaggi anno 2016	924,00
U	2017	20/12/17	13724	1.01	9999.999	1.03.02.09.001	Ambra Giovanni	Gomme autovettura Land Rover Defender ZA507YC Lozzi G.	1.078,48
U	2017	31/12/17	13992	1.01	9999.999	1.03.02.09.001	TOTALERG S.P.A.	FORN. CARBURANTE TRAMITE "FUEL CARD CONV.CONSP 6 - MESE OTTOBRE 2017, NOVEMBRE E DICEMBRE 2017	1.348,32
U	2017	19/09/17	9210	1.01	9999.999	1.03.02.09.001	Automobile di Ali & C. S.n.c.	Riparazione automezzo Targa ZA437KR DESTINATA ALLA SEDE ingv Di Rende	1.907,30
U	2017	12/07/17	7467	1.01	9999.999	1.03.02.09.001	ENI S.P.A.	fuel card per rifornimento carburante imbarcazione BIG-ONE di proprietà dell'INGV sede di Porto Venere	3.000,00
U	2017	23/11/17	12511	1.01	9999.030	1.03.01.01.002.	Dike Giuridica Editrice	Acquisto n. 5 numeri della rivista " Obiettivo Magistrato" Rich. Guidaice P.	72,00
U	2017	23/03/17	2939	1.01	9999.030	1.03.01.01.002.	The Geological Society of Amer	Riviste anno 2017 Geological Society of America	72,68
U	2016	26/01/16	382	1.01	9999.030	1.03.01.01.002.	GEOLOGICAL SOCIETY OF AMERICA	Riviste della Geological Society of America per il 2016	260,54
U	2017	21/11/17	12253	1.01	9999.030	1.03.01.01.002.	WOLTERS KLUWERS ITALIA S.R.L.	Abbonamento annuale " Il Giornale di Diritto Amministrativo" full 12 mesi Carta +digital Rich. Pasquale Guidaice	265,00
U	2017	01/02/17	658	1.01	9999.030	1.03.01.01.002.	DM CULTURA SRL	MEPA 101979: servizio di manutenzione e hosting per polo delle scienze INGV Ferrara G.	11.285,00
U	2017	01/12/17	12894	1.01	9999.030	1.03.01.02.001.	CIENNE S.R.L.	ODA 4063149 - Acquisto toner per EPSON Stylus Photo, toner per XEROX Phaser 7760, toner per Canon FX 10, toner per Canon 3484B002/725 e FILAMNETO PER STAMPANTE 3D-PLA - rich. Risposati, carapazza e tucci	1.262,53
U	2017	15/12/17	13588	1.04	0530.010	1.03.02.02.002.01	ITALIANO FRANCESCO	MISSIONE N. 630 DEEL 19/12/2017 PORTO PALO -SOPRALLUOGO CAMERA IN PRESSIONE EMSO MEDIT -	46,90
U	2017	13/12/17	13465	1.04	0530.010	1.03.02.02.002.01	CORBO ANDREA	INTEGRAZIONE MISSIONE N. 591 DEL 23/11/2017 ISOLE PONTINE - RECUPERO MODULO GEOCHIMICO -	72,50
U	2017	13/12/17	13466	1.04	0530.010	1.03.02.02.002.01	ROMANO DAVIDE	INTEGRAZIONE MISSIONE N. 599 DEL 27/11/2017 TERRACINA - RECUPERO MODULO SOTTOMARINO	145,00
U	2017	09/08/17	8241	1.04	0530.010	1.03.02.99.999.01	AMPHIBIA DI FOGLIUZZI ANDREA	Assistenza, noleggio imbarcazione e attrezzature subacquee per stazione di monitoraggio sull'isola di Panarea	943,06
U	2017	09/05/17	4638	1.04	0530.010	1.03.02.99.999.01	COSTA BROKERS s.p.a	Assicurazioni osservatori sottomarini	4.003,50
U	2017	05/12/17	13054	1.03	0869.010	1.03.02.99.999.01	VIRTUAL LOGIC	n.2 hard disk per server hp proliant dl380 gen 7 hp 146gb 6g sas 15K Rpm 2.5 inch.dual Port -512547-b21	930,76
U	2017	05/12/17	13056	1.03	0869.010	1.03.02.99.999.01	SOLUZIONE UFFICIO S.R.L.	n.4 hard disk per server hp proliant dl380 gen 7 hp 600Gb 6gsas 10k Rpm sff (2.5-inch) dual port - 581286-b21	2.412,82
U	2017	23/11/17	12305	1.03	0869.010	1.03.02.99.999.01	UPTIME VARESE S.R.L.	assistenza sistemistica finalizzata al miglioramento della gestione dei backup e disaster recovery	2.699,99
U	2017	30/11/17	12814	1.03	0869.010	1.03.02.99.999.01	DPS INFORMATICA S.N.C. DI PRES	ALTRE SPESE PER BANCHE DATI SIMBOLGICHE	2.937,61
U	2017	29/11/17	12753	1.03	0869.010	1.03.02.99.999.01	MICROSERVICE DI FERRETTI ANDRE	digitalizzazione fotogrammi 16mm bobina e 35 mm in bobina	9.290,30
U	2017	29/11/17	12752	1.03	0869.010	2.02.01.99.999.01	VIRTUAL LOGIC	n.16 banchi di memoria da 8gb per server hp proliant DL380 gen 7	3.608,47
U	2017	18/12/17	13618	1.03	0869.030	1.03.01.02.999.01	IL FOGLIO CANCELLERIA	acquisto materiale di consumo	495,00
U	2017	30/11/17	12815	1.03	0869.030	1.03.01.02.999.01	PC FARM DI ALESSANDRO BONFA'	KIT ACCESSORI PER COMPUTER	2.484,04
U	2017	23/11/17	12459	1.03	0869.030	1.03.02.99.999.01	TEAM QUALITY SRL	SVILUPPO INTERFACCIA WEB ED AMPLIAMENTO FUNZIONALITÀ DEL SOFTWARE WEB BASED	13.999,50
U	2017	30/11/17	12823	1.03	9999.999	1.03.01.02.008	VIRTUAL LOGIC	ACQUISTO MATERIE E TECNICO	1.406,95
U	2017	28/11/17	12659	1.02	0569.040	2.02.01.99.999.01	NUVOLAPORTO DI FLAJIS ALESSANDR	PC PORTABILE TOSHIBA PORTEGE	1.614,80
U	2017	15/11/17	12021	1.09	0622.010	1.03.02.02.002.01	CLEMENTI EMANUELA	Missione Emanuela Clementi Exeter GMES-UPTAKE	398,97
U	2017	04/04/17	3375	1.09	0670.010	1.03.02.99.999.01	TAVERNA FLAVIA	Servizio di ristorazione per il 12/4/2017 per 30 persone presso Ristorante Taverna Flavia - Roma	1.199,88
U	2017	13/12/17	13443	1.09	0670.010	1.03.02.99.999.01	MANZELLA GIUSEPPE	Contratto G. Manzella per attività MARE 2012/11 Agosto-Novembre 2017 da MODIFICARE IL TOTALE	11.296,94
U	2017	31/12/17	13990	1.09	0690.020	1.03.02.02.002.01	DANESI STEFANIA	Rimborso missione S. Danesi, Roma 08-10/01/2018. PNRA 2013/AZZ.09	196,40
U	2017	06/11/17	11464	1.09	0756.010	1.03.02.02.002.01	FRIATIANI CLAUDIA	Missione Claudia Fratianni - Roma 13-17/11/2017	990,65
U	2017	26/05/17	5557	1.09	0799.070	1.03.02.02.002.01	DE VITA SANDRO	Liquidazione missione Sandro De Vita, Roma, 3 maggio 2017, CPV Task C	69,80
U	2017	23/05/17	5350	1.09	0799.070	1.03.02.02.002.01	DE VITA SANDRO	Liquidazione missione Sandro De Vita, Roma 16/05/2017, CPV task C	79,00
U	2017	20/12/17	13717	1.09	9997.025	1.03.02.02.002.01	CHIODINI GIOVANNI	Liquid. miss. di G. Chiodini a Roma del 13/12/2017 (Prog. COHESO)	37,10
U	2017	04/05/17	4429	1.09	9999.999	1.03.02.09.004.	DUE ESSE ANTINCENDIO SRL	Controllo estintori presso sede di Bologna (F. Ist.)	384,30
U	2016	14/11/16	12671	1.09	9999.999	1.03.02.09.004.	Focus srl	Servizio manutenzione anno 2017 porte REI sede Bologna	563,64
U	2015	05/10/15	10988	1.09	9999.999	1.03.02.09.004.	OTIS SERVICE S.R.L.	Canoni per manutenzione e controllo ascensori abbligatorio per legge anni 2016-2017	1.171,20
U	2017	28/06/17	6958	1.09	9999.999	1.03.02.09.004.	A.S. SERVICE S.r.l.	Manutenzione caldaia e CDZ (F. Ist.)	6.812,48
U	2017	30/11/17	12850	1.04	0304.010	1.03.02.02.002.01	GIUFFRIDA GIOVANNI BRUNO	MISSIONE DAL 5.12.2017 AL 5.12.2017 MANUTENZIONE RETE EtnaGas etna	7,50
U	2017	09/11/17	11713	1.04	0304.010	1.03.02.02.002.01	LIUZZO MARCO	MISSIONE N. 628 DAL 14/12/2017 AL 15/12/2017 SICILIA OR. - MISURE PLUME E MANUTENZIONE RETE -	16,00
U	2017	14/12/17	13538	1.04	0304.010	1.03.02.02.002.01	GIUFFRIDA GIOVANNI BRUNO	MISSIONE N. 628 DAL 14/12/2017 AL 15/12/2017 ETNA - MISURE PLUME E MANUTENZ. ETNA PLUME -	16,00
U	2017	14/12/17	13539	1.04	0304.010	1.03.02.02.002.01	GIUFFRIDA GIOVANNI BRUNO	MISSIONE N. 629 DAL 15/12/2017 AL 15/12/2017 ETNA - MISURE PLUME E MANUTENZ. ETNA PLUME -	16,00
U	2017	22/11/17	12403	1.04	0304.010	1.03.02.02.002.01	GATTUSO ALESSANDRO	MISSIONE N.588 DAL 22.11.2017 AL 23.11.2017 STROMBOLI	26,10
U	2017	09/11/17	11659	1.04	0304.010	1.03.02.02.002.01	D'ALESSANDRO WALTER	MISSIONE N. 622 DAL 20/12/2017 AL 21/12/2017 ETNA - CAMPIONAMENTO FLUIDI -	200,45
U	2017	28/11/17	12689	1.04	0304.010	1.03.02.02.002.01	CAMARDA MARCO	MISSIONE N. 597 DAL 13/12/2017 AL 15/12/2017 ETNA - PROSPERAZIONE FLUSSI CO2 -	259,20
U	2017	15/12/17	13514	1.04	0612.020	1.03.01.02.999.01	INFORMATICA.NET S.R.L.	FORNITURA MATERIALE MAGAZZINO INFORMATICO PER POSTAZIONI UTENTI	697,35
U	2017	20/12/17	13711	1.04	0646.010	1.03.02.99.999.01	LETO&ADELFIO S.A.S. DI PIETRO	POLIZZA FIDEIUSSORIA ASSICURATIVA PER IL PROGETTO PO FSE 2014-2020 AVVISO 11/2017	7.500,00
U	2017	20/12/17	13700	1.04	0849.020	1.03.02.02.002.01	CALABRESE SERGIO	MISSIONE N. 632 20/12/2017 ETNA - CAMPIONAMENTO FLUIDI -	115,75
U	2017	12/12/17	13361	1.04	0865.028	1.03.02.99.999.01	CARACAUSI ANTONIO	MISSIONE N. 621 DEL 18/12/2017 UMBRIA - CAMPIONAMENTO FLUIDI -	625,42
U	2017	30/11/17	12795	1.04	0869.150	1.03.02.02.002.01	CISALPINA TOURS SPA	BIGLIETTO AEREO RELATIVO ALLA MISSIONE IMPEGNO N. 10897 DEL 24/10/2017	226,75
U	2017	21/12/17	13791	1.04	0869.150	1.03.02.99.999.01	B-SIDE COMMUNICATION S.R.L.	PUBBLICAZIONE ARTICOLO SCIENTIFICO SU PRESTIGIOSA RIVISTA	3.050,00
U	2017	30/11/17	12776	1.04	9999.999	1.03.01.02.006	STRUMENTIMUSICALI.NET SRL	MATERIALE INFORMATICO PER CONFERENZE E ATTIVITA' MULTIMEDIALI	971,25
U	2017	21/12/17	13797	1.04	9999.999	1.03.01.02.006	MULTISTUDIO MEDIA SRL	Fornitura di materiale informatico per controllo accessi	1.963,59
U	2017	14/11/17	11919	1.04	9999.999	1.03.01.02.006	DPS INFORMATICA S.N.C. DI PRES	MATERIALE INFORMATICO PER RETE LABORATORI GEOCHIMICI E TONER STAMPANTI	2.075,38
U	2017	30/11/17	12812	1.04	9999.999	1.03.01.02.006	NEAPOLIS INFORMATICA S.R.L.	MATERIALE INFORMATICO PER FABBISOGNO ISTITUTO	3.018,46
U	2017	28/11/17	12729	1.04	9999.999	1.03.02.02.002.02	LIUZZO MARCO	MISSIONE N. 623 DEL 13/12/2017 MESSINA - RIUNIONE PREFETTURA MESSINA -	7,40
U	2017	20/12/17	13698	1.04	9999.999	1.03.02.02.002.02	LIUZZO MARCO	MISSIONE N. 633 DEL 22/12/2017 CATANIA - RIUNIONE SCIENTIFICA -	10,50
U	2017	06/12/17	13093	1.04	9999.999	1.03.02.02.002.02	MADONIA PAOLO	MISSIONE N. 616 DAL 21/12/2017 AL 21/12/2017 SANTA NINFA TP - PROSPERAZIONE SEQUENZA SISMICA -	16,50
U	2017	29/11/17	12763	1.04	9999.999	1.03.02.02.002.02	GIUDICE GAETANO	MISSIONE N. 610 DAL 04/12/2017 AL 06/12/2017 ETNA MANUTENZ. RETE ETNA GAS -	38,00
U	2017	28/11/17	12700	1.04	9999.999	1.03.02.02.002.02	RIZZO ANDREA LUCA	MISSIONE N. 602 DAL 18/12/2017 AL 18/12/2017 ETNA - CAMP. FLUIDI PER MONIT. VULCANICO -	92,20
U	2017	05/12/17	13058	1.04	9999.999	1.03.02.02.002.02	FAVARA ROCCO	MISSIONE N. 617 DAL 06.12.2017 AL 06.12.2017 SICILIA ORIENTALE - SOPRALLUOGO PELORITANI -	99,00
U	2017	28/11/17	12725	1.04	9999.999	1.03.02.02.002.02	ITALIANO FRANCESCO	MISSIONE n. 607 del 11/12/2017 ROMA - RIUNIONE SCIENTIFICA -	104,50

U	2017	28/11/17	12701	1.04	9999.999	1.03.02.02.002.02	DE GREGORIO SOFIA	MISSIONE N. 598 DAL 13/12/2017 AL 15/12/2017 ETNA - PROSPEZIONE FLUSSI CO2 -	157,00
U	2017	18/12/17	13630	1.04	9999.999	1.03.02.02.002.02	CARACAUSI ANTONIO	MISS. N. 604 DAL 12/12/2017 AL 14/12/2017 STROMBOLI - CAMPIONAMENTO FLUIDI TEST DI NUOVE STRUMENTAZIONI	265,00
U	2017	30/10/17	11273	1.04	9999.999	1.03.02.02.002.02	INGUAGGIATO SALVATORE	MISSIONE N. 530 NEW ORLEANS - CONVEGNO INTERNAZIONALE AGU FALL MEETING -	2.754,23
U	2016	20/10/16	11328	1.04	9999.999	1.03.02.02.005.	VECCHI SAPORI	SERVIZIO DI CATERING	960,00
U	2017	23/01/17	320	1.04	9999.999	1.03.02.07.002.	LEASE PLAN ITALIA S.P.A.	NOLEGGIO PANDA FB894HS PER 12 MESI (RIF. ORD. 11789 DEL 2015)	443,60
U	2017	23/01/17	321	1.04	9999.999	1.03.02.07.002.	LEASE PLAN ITALIA S.P.A.	NOLEGGIO AUTO FIAT DOBLO FB614KW E JEEP RENEGADE FB610KW PER 12 MESI (RIF. ORD. N. 8214 DEL 2015)	1.226,10
U	2017	18/12/17	13637	1.04	9999.999	1.03.02.07.006.	BG&PARTNERS S.R.L.	FORNITURA LICENZA SOFTWARE ACROBAT DC PRO	259,86
U	2017	07/12/17	13181	1.04	9999.999	1.03.02.07.006.	ADALTA DI FAZZI MARCO E MARCA	LICENZE SOFTWARE PER ELABORAZIONE DATI DI MONITORAGGIO	738,10
U	2017	28/11/17	12640	1.04	9999.999	1.03.02.07.999.01	OMEGA ENGINEERING LIMITED	SENSORIO WIFI PER L'IMPLEMENTAZIONE DEL SISTEMA DI SORVEGLIANZA DELLE ALTE TEMPERATURE DI VULCANO	503,00
U	2017	27/12/17	13874	1.04	9999.999	1.03.02.07.999.01	RL3 S.r.l.	REGOLATORI DI CARICA SU PACCO BATTERIE E BMS DA INSTALLARE SU OSSERVATORIO MULTIDISCIPLINARE	509,72
U	2017	30/11/17	12773	1.04	9999.999	1.03.02.07.999.01	ELCAM SPA	FORNITURA SENSORI PER IL MONITORAGGIO CONTINUO	549,00
U	2017	17/07/17	7587	1.04	9999.999	1.03.02.07.999.01	SONEPAR ITALIA S.P.A.	MATERIALE VARIO UTILIZZATO PER LA MANUTENZIONE DELLE RETI DI MONITORAGGIO ETNAGAS	575,76
U	2016	04/11/16	12004	1.04	9999.999	1.03.02.07.999.01	CHALMERS UNIVERSITY OF TECNOLO	RICAMBI STRUMENTAZIONE SCANNING DOAS PER MISURE TELEMETRICHE SO2	954,00
U	2017	27/12/17	13879	1.04	9999.999	1.03.02.07.999.01	NEW GENERALMAC SRL	STRUMENTO DI MISURA PER COSTRUZIONE STAZIONI DI MONITORAGGIO	1.367,11
U	2017	27/12/17	13880	1.04	9999.999	1.03.02.07.999.01	TERRANOVA SRL	MATERIALE VARIO (FERRAMENTA) PER COSTRUZIONE STAZIONI DI MONITORAGGIO	1.769,81
U	2017	27/12/17	13873	1.04	9999.999	1.03.02.07.999.01	LINKIT S.R.L.	MATERIALE PONTI WIFI STROMBOLI PIZZO-COA E SCARI-COA STAZIONI FLUSSO CO2 AL SUOLO	2.229,55
U	2017	14/11/17	11726	1.04	9999.999	1.03.02.09.004.	ABB, INC.	Riparazione strumentazione per analisi isotopiche	782,55
U	2017	11/10/17	9620	1.04	9999.999	1.03.02.09.004.	WEST SYSTEMS S.r.l.	UPGRADE E MANUTENZIONE STRUMENTO PORTATILE PER LA MISURA DI FLUSSO AL SUOLO	1.104,10
U	2017	01/06/17	5743	1.04	9999.999	1.03.02.09.004.	VERTIV	CONTRATTO MANUTENZIONE DI 2 UPS PER MANTENERE LA STABILITA' ELETTRICA DEI LABORATORI IIOTOPICI, LASER ABLATION ED ELEMENTI IN TRACCIA.	4.318,80
U	2017	30/10/17	11277	1.04	9999.999	1.03.02.09.004.	THERMO FISHER SCIENTIFIC	INTERVENTO DI MANUTENZIONE STRUMENTO ICS 1100	5.687,61
U	2017	18/12/17	13639	1.04	9999.999	2.02.01.99.999.02	ARCADIA TECNOLOGIE S.R.L.	PC HP 260 G2 DM 11LT 2KL49EA13-6100 2.3 GHZ I1X4DDR4 500GB	1.764,55
U	2017	05/12/17	13020	1.04	9999.999	2.02.01.99.999.02	MA.PO. SRL	FORNITURA DI NOTEBOOK, MONITOR E PC PER FABBISOGNO ISTITUTO	2.468,82
U	2017	18/12/17	13638	1.04	9999.999	2.02.01.99.999.02	STUDIO DI INFORMATICA DELLA RC	FORNITURA MONITOR E PC PER VISUALIZZATORI SALA MONITORAGGIO	3.147,88
U	2017	10/11/17	11763	1.10	0545.010	1.03.02.02.002.01	COLUCCI SIMONE	Missione di Simone Colucci a Bristol dal 17/12/17 al 20/12/17 per partecipare ad un workshop	722,68
U	2017	29/11/17	12755	1.10	0545.010	1.03.02.99.999.01	AGENZIA FOTOGIORNALISTICA CONT	Dritti di pubblicazione su immagine eruzione vulcano Puyehue 2011 per pubblicazione scientifica	122,00
U	2017	04/12/17	12976	1.10	0795.010	1.03.02.02.002.01	GIUNCHI CARLO	Missione di Carlo Giunchi a Santa Fiora del 04/12/2017 per manutenzione stazione sismica	13,50
U	2017	04/12/17	12988	1.10	0865.054	1.03.02.02.002.01	VISINI FRANCESCO	Missione di Francesco Visini a Parigi dal 05/12/17 al 09/12/17 per partecipare ad un workshop sul fault-based PSHA	195,08
U	2017	24/11/17	12531	1.10	0869.130	1.03.01.02.999.01	SER DATA S.r.l.	2 Dischi per archiviazione dati + 2 connettori da USB-C a Ethernet per MacBook Pro	498,98
U	2017	13/12/17	13414	1.10	0869.130	1.03.02.02.002.01	DE MICHELI VITTURI MATTIA	Missione di Mattia de' Micheli Vitturi a Malaga dal 13/12 al 15/12/2017 per meeting task Tsunami DPC-B2	541,64
U	2017	13/12/17	13417	1.10	0869.130	1.03.02.02.002.01	ESPOSTI ONGARO TOMASO	Missione di Tomaso Esposti Ongaro a Malaga dal 13/12 al 15/12/17 per incontro scientifico gruppo EDANYA - Universita di Malaga	541,64
U	2017	22/11/17	12398	1.10	0869.130	1.03.02.02.002.01	CERMINARA MATTEO	Missione di Matteo Cerminara a Malaga dal 13/12/17 al 15/12/17 per incontro scientifico con gruppo Hysea	545,24
U	2017	13/10/17	10517	1.10	0869.130	1.03.02.99.999.01	Universidad de Malaga Gruppo Edanya	Servizi per le attività del gruppo EDANYA dell'Università di Malaga volte all'utilizzo, al test ed all'ulteriore implementazione del codice Landslide-HySEA per la verifica della sua efficienza in condizioni di near real-time	13.000,00
U	2017	20/11/17	12159	1.10	0869.130	2.02.01.99.999.01	E4 COMPUTER ENGINEERING	Server 2U CPU 24 cores (2x Intel Xeon 12 cores), max 4 GPU, 128 GB DDR4, 2x2TB SATA, 256 GB SSD	9.372,04
U	2017	24/10/17	10979	1.10	9999.999	1.03.01.02.001.	ECOPRINT di Emilio Massei	Acquisto di materiale di cancelleria	3.561,52
U	2016	03/10/16	10330	1.10	9999.999	1.03.01.02.008.	SOL S.P.A.	Rifornimento azoto liquido per SEM dal mese di ottobre 2016	209,84
U	2017	21/12/17	13785	1.10	9999.999	1.03.01.02.008.	R&D Srl - Tecnologie del Mater	Materiale di consumo per laboratorio	401,14
U	2017	20/11/17	12201	1.10	9999.999	1.03.01.02.008.	E4 COMPUTER ENGINEERING	Scheda GPU NVIDIA Tesla P100 16GB	5.999,96
U	2017	07/12/17	13231	1.10	9999.999	1.03.02.02.999.	IL CAMPANO forme di stampa int di Castellano P., M.	Stampa di 80 Abstract Books	152,26
U	2016	11/11/16	12571	1.10	9999.999	1.03.02.02.999.	MePrint - Cartoons s.r.l.	Espositori, stampa digitale, installazione	225,70
U	2017	06/06/17	5915	1.10	9999.999	1.03.02.09.001	OFFICINA CHELOTTI E CERRAI sas di Chelotti F.	Acquisto di n. 1 pneumatico, n. 1 cerchione per pneumatico auto, n. 1 cric per auto, n. 1 chiave a croce	341,60
U	2017	25/07/17	7843	1.10	9999.999	1.03.02.09.004.	AL.FED. TECNOPIANTI DI FAN	Proroga del servizio di Manutenzione impianti idraulici e termici 2016-2017 per il periodo necessario all'espletamento delle procedure - cig Z361941E02 (decreto n. 11 del 25/05/2017)	1.669,00
U	2017	25/07/17	7847	1.10	9999.999	1.03.02.09.004.	COLI IMPIANTI S.R.L.	Proroga alle stesse condizioni del contratto di assistenza impianti elettrici e dati per il periodo necessario all'espletamento della nuova procedura di gara (CIG XB81398BA0)	2.000,00
U	2017	25/07/17	7853	1.10	9999.999	1.03.02.09.004.	TEKNOSERVICE SNC DI F. CIUTI &	N. 1 contratto di assistenza informatica hardware e software	6.000,00
U	2017	21/09/17	9373	1.10	9999.999	1.03.02.09.004.	S.R.TERMOTECNICA snc di Reali e Scatena	n. 1 contratto di assistenza impianti idraulici, termici, elettrici e dati	7.000,00
U	2017	15/12/17	13584	1.10	9999.999	1.03.02.09.004.	CARL ZEISS S.P.A.	Contratto annuale per manutenzione Ordinaria/straordinaria SEM EVO MA10 (S/N 13-17).	7.747,00
U	2017	18/07/17	7640	1.10	9999.999	1.03.02.10.001.	ALS LABORATORY GROUP	n. 1 analisi chimica BAT - 01 e n. 2 analisi chimiche di elementi maggiori e tracce di plivieri di roccia, con moduli LOG-24, ME-MSB1D e ME-4ACD81	103,30
U	2017	19/12/17	13678	1.10	9999.999	1.03.02.13.004.	IEEE REPRINTS - Advancing Tech ADH	Stampa pubblicazione articolo Favalli/Nannipieri "Rapid Updating and Improvement of Airbone LIDAR DEMs Trough Ground-Based SMI 3-D Modeling Volcanic Features"	490,00
U	2017	16/02/17	1286	1.10	9999.999	1.03.02.13.999.01	CONSORZIO STABILE NEW GENERATI	Contratto di appalto per l'affidamento dei servizi integrati di pulizia, fornitura dei materiali di consumo, smaltimento differenziato dei rifiuti, manutenzione di aree a verde... (ampiamente descritto nel buono di ordine cartaceo) Repertorio INGV n. 502 del 31 marzo 2016 - I trimestre 2017	961,02
U	2017	31/12/17	14186	1.10	9999.999	1.03.02.17.001.	MONTE DEI PASCHI DI SIENA - FI	Commissioni bancarie per bonifico estero Ft. n. 1-10936013720 del 28/12/2017	31,98
U	2017	19/09/17	9285	1.10	9999.999	2.02.01.99.999.02	EXACTIA+OPTECH LABCENTER S.p.A.	IEEE Reprints	1.012,60
U	2017	05/10/17	10059	1.10	9999.999	2.02.01.99.999.02	COMPUTER SHOP	N. 1 Monitor Dell 4K - P2715Q, 1 NAS QNAP - TS 453A, 4 hard disk per NAS Western Digital - 3TB x4, 1 magic mouse e 1 Magic Keyboard	2.029,98
U	2017	22/12/17	13853	1.10	9999.999	2.02.01.99.999.02	VIRTUAL LOGIC	2 Switch di rete per CED.	5.147,23
U	2017	21/12/17	13796	1.10	9999.999	2.02.01.99.999.02	CONVERGE S.P.A.	Server Dell Power Edge 730.	7.463,96
U	2012	13/11/12	11525	1.06	0028.130	2.02.01.99.999.01	SYSTEMAX ITALY S.r.l.	Notebook di A.Piersanti	905,31
U	2017	08/11/17	11619	1.02	0264.010	1.03.02.02.002.01	MILANO GIROLAMO	MISSIONE DEL 13/11/2017 A TRIESTE PER PARTECIPAZIONE AL 36° GNGTS PER GG. 4	532,40
U	2017	06/09/17	8688	1.02	0304.010	1.03.02.02.002.01	GAUDIOSI GERMANA	MISSIONE DEL 30/08/2017 A ISCHIA PER GG. 2 PER RILEVAMENTO GEOLOGICO	23,40
U	2017	15/09/17	9089	1.02	0304.010	1.03.02.02.002.01	GAUDIOSI GERMANA	MISSIONE DEL 14/09/2017 AD ISCHIA PER RILEVAMENTO GEOLOGICO	23,40
U	2017	07/09/17	8724	1.02	0304.010	1.03.02.02.002.01	PIOCHI MONICA	MISSIONE DEL 6/09/2017 A ISCHIA PER GG. 3 PER SOPRALLUOGO ED INDAGINI IN RELAZIONE ALLA CRISI SISMICA	52,90
U	2017	31/10/17	11335	1.02	0304.010	1.03.02.02.002.01	CISALPINA TOURS SPA	MISSIONE DEL 05/11/2017 PER 7 GG. A ISCHIA PER CAMPAGNA DI LIVELLAZIONE	68,87
U	2017	12/09/17	8922	1.02	0304.010	1.03.02.02.002.01	SCARPARTO GIOVANNI	MISSIONE DEL 18/09/2017 A CATANIA E ROMA PER GG. 3 PER INCONTRO "LABORATORIO" UNIFICAZIONE SALE OPERATIVE	106,40
U	2017	31/10/17	11332	1.02	0304.010	1.03.02.02.002.01	CISALPINA TOURS SPA	MISSIONE DEL 05/11/2017 PER 7 GG. A ISCHIA PER CAMPAGNA DI LIVELLAZIONE	118,37
U	2017	22/09/17	9491	1.02	0304.010	1.03.02.02.002.01	DOLCE MARIO	MISSIONE DEL 19/10/2017 AD ISCHIA PER CAMPAGNA GPS DISCRETO (GG. 2)	220,82
U	2017	22/09/17	9493	1.02	0304.010	1.03.02.02.002.01	TAMMARO UMBERTO	MISSIONE DELI 09/10/2017 AD ISCHIA PER CAMPAGNA GPS DISCRETO (GG. 3)	224,15
U	2017	22/09/17	9494	1.02	0304.010	1.03.02.02.002.01	DE MARTINO PROSPERO	MISSIONE DEL 9/10/2017 AD ISCHIA PER CAMPAGNA GPS DISCRETO (GG. 2)	245,70
U	2017	08/11/17	11618	1.02	0304.010	1.03.02.02.002.01	ALESSIO GIULIANA	MISSIONE DEL 09/11/2017 AD ISCHIA PER CAMPAGNA DI LIVELLAZIONE DI PRECISIONE PER GG. 3	292,92
U	2017	07/11/17	11572	1.02	0304.010	1.03.02.02.002.01	NAPPI ROSA	MISSIONE DEL 06/11/2017 AD ISCHIA PER CAMPAGNA DI LIVELLAZIONE NELL'ISOLA (GG. 3)	313,40
U	2017	31/10/17	11334	1.02	0304.010	1.03.02.02.002.01	D i v e r s i	MISSIONE AD ISCHIA DEL 05/11/2017 PER 7 GG. PER CAMPAGNA DI LIVELLAZIONE	904,84

U	2017	31/10/17	11336	1.02	0304.010	1.03.02.02.002.01	D i v e r s i	MISSIONE AD ISCHIA DEL 05/11/2017 PER 7 GG. PER CAMPAGNA DI LIVELLAZIONE	1.125,30
U	2017	21/12/17	13793	1.02	0539.010	1.03.02.99.999.01	ARCOBALENO HI-FI S.R.L.-DI LEL ROMANO GIUSEPPE	ESTENSIONE GARANZIA TELEFONO SMARTPHONE HAUWEI	19,90
U	2017	24/07/17	7796	1.02	0539.010	1.03.02.99.999.01	ARCOBALENO HI-FI S.R.L.-DI LEL ROMANO GIUSEPPE	MESSA IN SICUREZZA CAVO INFRASTRUTTURA MARINA	2.074,00
U	2017	20/12/17	13721	1.02	0539.010	1.03.02.99.999.01	FRANCESCO GIANNINI & FIGLI S.P	STAMPA N.1000 CALENDARI 2018 PON MONICA/OSSERVATORIO DEL MARE	2.764,39
U	2017	25/01/17	398	1.02	0539.010	1.03.02.99.999.01	VULCANO SOLFATARA S.R.L.	UTILIZZO CASSETTA IN LEGNO PER REALIZZAZIONE DI MISURE GEOCHIMICHE SULLE FUMAROLE BOCCA GRANDE E BOCCA NUOVA DELLA SOLFATARA POZZUOLI (NA)	5.856,00
U	2017	28/11/17	12677	1.02	0539.010	1.03.02.99.999.01	EUROPEAN ENERGY RESEARCH ALLIA	EERA - QUOTA ASSOCIATIVA 2016-2017-2018	9.000,00
U	2017	30/11/17	12807	1.02	0539.010	1.03.02.99.999.01	TRIVEL SONDAGGI S.r.l.	sondaggi geologici	34.160,00
U	2017	21/12/17	13792	1.02	0539.010	2.02.01.99.999.01	ARCOBALENO HI-FI S.R.L.-DI LEL	TELEFONO SMARTPHONE HAUWEI	100,00
U	2017	23/11/17	12487	1.02	0539.010	2.02.01.99.999.01	ADPARTNERS SRL	DRONE QUADRICOTTERO DJI PHANTOM 3	602,67
U	2015	02/12/15	14305	1.02	0546.010	1.03.02.99.999.01	EDIL G. APPALTI SRL	VOCE B. OPERE AGGIUNTIVE IMPIANTI TECNOLOGICI SEDE ERCOLANO (VERTECHI)	28.549,90
U	2017	07/11/17	11571	1.02	0569.040	1.03.02.02.002.01	IANNACCONE GIOVANNI	MISSIONE DEL 30/10/2017 A ROMA PER RIUNIONE PROGETTO	110,70
U	2017	27/10/17	11240	1.02	0569.040	1.03.02.02.002.01	IANNACCONE GIOVANNI	MISSIONE DEL 26/10/2017 A ROMA PER COLLABORAZIONE TECNICO-SCIENTIFICA	112,20
U	2017	29/12/17	13956	1.02	0717.010	1.03.01.02.999.01	ARBITER S.R.L.	GIACCONE IMPERMEABILE PER MISURE DI CAMPAGNA (DE MARTINO)	297,68
U	2017	14/12/17	13542	1.02	0717.010	2.02.01.99.999.01	C2 SRL	PC Z2 MINI E MONITOR SAMSUNG	1.491,27
U	2017	12/12/17	13360	1.02	0761.010	1.03.02.02.002.01	SANSIVERO FABIO	MISSIONE DEL 05/12/2017 A ROMA PER RINNOVO PATENTINO DRONE ED INCONTRO TECNICO-SCIENFICO PRESSO LA SOCIETA' FLY TOP	38,49
U	2017	10/11/17	11803	1.02	0761.010	1.03.02.02.002.01	DE CESARE WALTER	MISSIONE DEL 19/11/2017 A MALARGUE (ARGENTINA) (GG. 15) PER REALIZZARE I TEST DI ACQUISIZIONE DI DATI SISMICI COLLAB. INGVI- INFN - PAO MALARGUE	2.371,84
U	2017	24/01/17	385	1.02	0761.010	1.03.02.99.999.01	BRONZINO GIOVANNI	PREST. OCC.: "MANUTENZIONE , POTENZIAMENTO ED AGGIORNAMENTO, DEI SISTEMI SW/HD E WEBGIS DEL LAB. GEOMATICA E TERMOGRAFIA DELL'INGV-OV (MESI 3)	6.515,50
U	2017	17/01/17	96	1.02	0761.010	1.03.02.99.999.01	TERRANOVA CARLO	COLL. PROF.: "ASSISTENZA TECNICO-SPECIALISTICA PER LA PREDISPOSIZIONE E SOTTOMISSIONE DI PROPOSTE PROGETTUALI....." (MESI 6)	20.000,00
U	2017	23/03/17	2960	1.02	0816.010	1.03.02.99.999.01	TOUT CHRISTOPHER PAUL	PREST. OCC.: "ESECUZIONE PER REVISIONE IN LINGUA INGLESE DELLA TERMINOLOGIA TECNICO SCIENT. USATA NEL TESTO "NEAPOLITAN VOLCANOES" (CARLINO)	3.246,00
U	2017	23/11/17	12485	1.02	0816.010	1.03.02.99.999.01	SCHLUMBERGER ITALIANA S.P.A.	SOFTWARE WESTERNGECO NON SEISMIC METHODS EM	6.000,00
U	2017	12/12/17	13386	1.02	0836.010	1.03.02.02.002.01	SPECIALE CLAUDIA	MISURE DEL 05/12/2017 A USTICA (PALERMO) PER GG. 4 PER EFFETTUARE RICOGNIZIONI PALEOAMBIENTALI	225,36
U	2017	14/09/17	9043	1.02	0836.010	1.03.02.02.002.01	ALEXANDRAKIS GEORGIOS	MISSIONE DEL 11/09/2017 A USTICA PER GG. 5 PER PARTECIPARE AD ATTIVITA' AD USTICA	402,30
U	2017	29/12/17	14073	1.02	0836.010	1.03.02.02.002.01	SPECIALE CLAUDIA	MISSIONE A USTICA DEL 16/12/2017 PER 7 GG. PER EFFETTUARE RICERCHE DI SUPERFICIE	765,47
U	2017	21/11/17	12309	1.02	0836.010	1.03.02.99.999.01	AIELLO GIUSEPPE	PREST. OCC.: "ESECUZIONE DI ANALISI PALEONTOLOGICHE DI SEDIMENTI DELL'ISOLA ISCHIA. " (DI VITO)	5.000,00
U	2017	21/11/17	12313	1.02	0836.010	1.03.02.99.999.01	LA MONICA MARIANGELA	PREST. OCC.: "SVOLGIMENTO DI INDAGINI FINALIZZATE ALLA CARATTERIZZAZIONE GEOCHIMICA... ISOLA DI USTICA (DI VITO)	5.000,00
U	2017	20/12/17	13714	1.02	0869.090	1.03.01.02.999.01	CONSUL S.R.L.	DISCHI DIAMANTATI	170,80
U	2017	28/11/17	12641	1.02	0869.090	1.03.01.02.999.01	LINE WORK DI RICCARDO BENITO	SCARPE DA CANTIERE	341,60
U	2017	28/11/17	12676	1.02	0869.090	1.03.01.02.999.01	ARBITER S.R.L.	SCARPONI	475,80
U	2017	31/12/17	13955	1.02	0869.090	1.03.02.02.002.01	DI VITO MAURO ANTONIO	MISSIONE DEL 15/12/2017 A ROMA PER RIUNIONE SCIENTIFICA	59,80
U	2017	02/11/17	11347	1.02	0869.090	1.03.02.99.999.01	RUCCO ILARIA	PREST. PROFESSIONALE " PER ESPLETARE ATTIVITA' DI CUI AL "PROGETTO OBIETTIVO 4 TASK 1.2 - VESUVIO E CAMPI FLEGREI (DI VITO)	7.000,00
U	2017	24/10/17	10906	1.02	0869.090	1.03.02.99.999.01	SIA Ingegneria e Ambienti srl	TRINCEE STRATIGRAFICHE	10.282,86
U	2017	26/10/17	11167	1.02	0869.100	1.03.02.02.002.01	DE MARTINO PROSPERO	MISSIONE DEL 30/10/2017 A ROMA PER RIUNIONE TdL LIVELLI ALLERTA CF E VESUVIO	100,70
U	2017	12/12/17	13362	1.02	0869.100	1.03.02.02.002.01	DE MARTINO PROSPERO	MISSIONE DEL 07/12/2017 A FIRENZE PER PARTECIPAZIONE AL TdL "LIVELLI DI ALLERTA VESUVIO E CAMPI FLEGREI	151,60
U	2017	20/11/17	12148	1.02	0869.100	1.03.02.02.002.01	CISALPINA TOURS SPA	MISSIONE DEL 23/11/2017 A FIRENZE PER RIUNIONE LIVELLI DI ALLERTA	158,00
U	2017	05/12/17	13029	1.02	0869.100	1.03.02.02.002.01	D i v e r s i	MISSIONE DEL 07/12/2017 A FIRENZE PER RIUNIONE LIVELLI DI ALLERTA VESUVIO E CAMPI FLEGREI	300,00
U	2017	12/12/17	13375	1.02	0869.100	1.03.02.02.002.01	INGUAGGIATO SALVATORE	MISSIONE DEL 06/12/2017 A FIRENZE PER RIUNIONE TAVOLO TECNICO FLEGREI/VESUVIO PER GG. 2	441,86
U	2017	13/12/17	13462	1.02	0869.100	1.03.02.99.999.01	KILBURN CHRISTOPHER	rimborso delle spese di viaggio ed alloggio relative alla partecipazione al Tavolo di Lavoro "Livelli allerta di Campi Flegrei e Vesuvio"	198,14
U	2017	19/12/17	13694	1.08	0477.010	1.03.02.02.002.01	FORLENZA GIOVANNA	Missione del 18/12/17 a Napoli per partecipare alla riunione operativa per l'organizzazione della proposta relativa alla call S55-17-2017 del programma Horizon 2020 presso l'università Federico II di Napoli	79,60
U	2017	26/09/17	9624	1.08	0477.010	1.03.02.02.002.01	SCOGNAMIGLIO LAURA	Missione a New Orleans(USA) dal 9 al 18 dicembre 2017 per partecipare all'AGU fall meeting dal 9 al 18 dicembre 2017	1.554,66
U	2017	20/11/17	12237	1.07	0084.010	1.03.02.02.002.01	D i v e r s i	MISS. LAMPEDUSA DEL 24-25/11/2017 DI P. BAGIACCHI	396,03
U	2010	22/11/10	14079	1.07	0105.010	1.03.02.99.999.01	IRPE Spa	Licenza per Adobe Photoshop CS5 e DVD per Dott. Leonardo Sagnotti	228,00
U	2017	03/11/17	11438	1.07	0150.010	1.03.02.02.002.01	CHIAPPINI MASSIMO	MISS. VIENNA DEL 05-10/11/2017 DI M. CHIAPPINI	1.024,21
U	2017	20/12/17	13713	1.07	0339.010	1.03.01.02.999.01	BEDURIN SRL	Accessori per fresa CNC modello Stepcraft 2/420 per laboratorio sede Viale Pinturicchio	1.219,63
U	2017	27/12/17	13875	1.07	0339.010	1.03.02.02.002.01	CHIAPPINI MASSIMO	MISS. POTENZA COSENZA DEL 28-30/12/2017 DI M. CHIAPPINI	146,19
U	2016	04/11/16	12093	1.07	0339.010	1.03.02.99.999.01	ELTEL	Licenza software per connessione remota (S. Chiappini)	108,58
U	2017	28/07/17	7970	1.07	0500.010	1.03.02.02.002.01	Banca Ifis S.p.A.	MISS. NOORDWIJK DEL 04-06/09/2017 DI L. SPOGLI	11,14
U	2017	19/12/17	13691	1.07	0500.010	1.03.02.02.002.01	CESARONI CLAUDIO	MISS. BRUXELLES DEL 04/12/2017 DI C. CESARONI	37,43
U	2017	23/06/17	6754	1.07	0520.010	1.03.02.02.002.01	Banca Ifis S.p.A.	Miss. Tucuman del 03-12/08/2017 di G. Di capua	12,04
U	2017	23/06/17	6755	1.07	0520.010	1.03.02.02.002.01	Banca Ifis S.p.A.	Miss. Tucuman del 03-12/08/2017 di S. Peppoloni	12,04
U	2017	27/12/17	13887	1.07	0523.010	1.03.02.99.999.01	SERAFINI MICHELINA	Contratto di collaborazione occasionale Dott.ssa Michela Serafini, 8/11/2017-7/02/2018 (tre mesi)	2.983,75
U	2017	29/11/17	12754	1.07	0530.010	1.03.02.02.002.01	BERANZOLI LAURA	MISS. NAPOLI DEL 30/11/2017 DI L. BERANZOLI	73,30
U	2017	19/12/17	13674	1.07	0530.010	1.03.02.02.002.01	DI CAPUA GIUSEPPE	MISS. NAPOLI DEL 30/11/2017 DI G. DI CAPUA	74,60
U	2016	24/06/16	6610	1.07	0530.010	1.03.02.99.999.01	LA ROMANA SOCIETA' COOPERATIVA	12 servizio mensa per Dr. P. Favali nel mese di marzo 2016	74,26
U	2017	20/12/17	13781	1.07	0530.010	1.03.02.99.999.01	COMMUNICATION TECHNOLOGY S.R.L	Calibrazione sonda SBE11plus	1.494,50
U	2017	03/03/17	1916	1.07	0530.010	1.03.02.99.999.01	INNOVA SPA	Servizi di assistenza tecnica di supporto ai piani di implementazione e di investimento dell'organizzazione EMSO	33.723,24
U	2017	04/09/17	8581	1.07	0530.010	1.03.02.99.999.01	PLATANIA FABIO	Servizio di allestimento dei locali di una camera in pressione e test, laboratori di Portofino di Capopassero	40.159,35
U	2017	03/03/17	1919	1.07	0530.010	1.03.02.99.999.01	PLATANIA FABIO	Servizi di manutenzione, riparazione di sistemi sottomarini per applicazioni anche abissali e dotazione spazio logistico (3Anni)	115.549,72
U	2017	11/12/17	13308	1.07	0530.010	2.02.01.99.999.01	COMPUTER TEAM	Server Fujitsu e server NAS da installare presso il laboratorio INFN di Catania	11.593,66
U	2017	03/07/17	7073	1.07	0541.010	1.03.02.02.002.01	Banca Ifis S.p.A.	Miss. Roma del 04-05/07/2017 di D. Embriaco	16,71
U	2017	30/11/17	12932	1.07	0541.010	1.03.02.02.002.01	FAVALI PAOLO	MISS. A NAPOLI DEL 30/11/2017 DI P. FAVALI	79,30
U	2017	03/11/17	11438	1.07	0541.010	1.03.02.02.002.01	MARINARO GIUDITTA	MISS. BREST DEL 12-14/11/2017 DI G. MARINARO	178,80
U	2017	26/04/17	4156	1.07	0541.010	1.03.02.02.002.01	D'ANNA GIUSEPPE	MISS. MAR IONIO DEL 9-17/05/2017 DI G. D'ANNA	200,00
U	2017	26/04/17	4157	1.07	0541.010	1.03.02.02.002.01	PASSAFIUME GIUSEPPE	MISS. MAR IONIO DEL 9-17/05/2017 DI G. PASSAFIUME	200,00
U	2017	26/04/17	4158	1.07	0541.010	1.03.02.02.002.01	Costanza antonio	MISS. MAR IONIO DEL 9-17/05/2017 DI A. COSTANZA	200,00
U	2017	14/11/17	11910	1.07	0541.010	1.03.02.02.002.01	FAVALI PAOLO	MISS. BOLOGNA, VENEZIA DEL 14-17/11/2017 DI P. FAVALI	800,00
U	2016	12/07/16	7305	1.07	0541.010	1.03.02.99.999.01	DHL EXPRESS (ITALY) S.R.L.	Spedizione materiale divulgativo e accessori per stand a Oceanology International 2016 (Londra) e standi Egu 2016 (Vienna)	446,05
U	2017	27/01/12	450	1.07	0549.010	1.03.02.99.999.01	TORNATORA MARIO e C.L. s.n.c	Cocktail di benvenuto per il kick-off Meeting del progetto Europeo SWING, INGV 27/01/2012	400,00
U	2017	01/06/17	5750	1.07	0592.010	1.03.02.02.002.01	Banca Ifis S.p.A.	Miss. Vilanova I La Geltru (Barcelona) del 27-29/06/2017 di A. Giuntini	5,02
U	2017	07/12/17	13223	1.07	0592.010	1.03.02.02.002.01	IANNACCONE GIOVANNI	Missione a New Orleans (USA) 9-17/12/2017 per partecipazione AGU Dott. G. Iannaccone	5.000,00
U	2017	16/06/17	6442	1.07	0595.020	1.03.02.02.002.01	Banca Ifis S.p.A.	Miss. Utrecht del 09-15/07/2017 di A. Wmler	11,14
U	2017	09/05/17	4713	1.07	0595.020	1.03.02.02.002.01	LURCOCK PONTUS CONRAD	MISS. VIENNA (AUSTRIA) DEL 17-22/04/2016 DI P. LURCOCK	139,38
U	2017	05/12/17	13043	1.07	0609.010	1.03.02.99.999.01	ANGELO PEREZ & C.	Proroghe polizze fideiussorie per temporanee importazioni, pratiche e oneri doganali	1.102,00
U	2017	13/10/17	10522	1.07	0612.010	1.03.02.02.002.01	AZZERBONI BRUNO	MISS. A ROMA DEL 13/10/2017 DI B. AZZERBONI	241,53
U	2017	03/11/17	11435	1.07	0612.010	1.03.02.02.002.01	CHIAPPINI MASSIMO	MISS. AMMAN (GIORDANIA) DEL 14-17/11/2017 DI M. CHIAPPINI	2.265,76
U	2017	27/11/17	12623	1.07	0612.010	1.03.02.99.999.01	NRG PROJECTS SAS DI LOREDANA	Corso di formazione base APR Multielicottero Light per i dipendenti I. Nicolosi, M. Chiappini e S. Chiappini	3.840,00
U	2017	07/06/17	6023	1.07	0623.010	1.03.02.02.002.01	Banca Ifis S.p.A.	MISS. MONTABAUR (GERMANIA) DEL 2-3/10/2017 DI S. URBINI	5,02
U	2017	27/09/17	9679	1.07	0637.010	1.03.02.02.002.01	PEZZOPANE MICHAEL	MISS. TAIPEI (TAIWAN) DEL 11-18/11/2017 DI M. PEZZOPANE	1.586,05
U	2017	11/12/17	13317	1.08	0529.010	1.03.02.02.002.01	CECERE GIANPAOLO	Missione del 12/12/17 a Roma Vista la necessità di partecipare alla Giornata formativa in house Me Pa 4.0	6,25
U	2017	24/11/17	12569	1.08	0529.010	1.03.02.02.002.01	ZARRILLI LUIGI	Missione del 27/11/2017 a Napoli per riunione scientifica	10,33

U	2017	24/11/17	12568	1.08	0529.010	1.03.02.02.002.01	CECERE GIANPAOLO	Missione del 27/11/2017 a Napoli per riunione scientifica	15.00
U	2017	24/11/17	12572	1.08	0529.010	1.03.02.02.002.01	ZARRILLI LUIGI	Missione dal 28 al 29 novembre 2017 a Napoli per riunione scientifica	87.00
U	2017	24/11/17	12571	1.08	0529.010	1.03.02.02.002.01	CECERE GIANPAOLO	Missione dal 28 al 29 novembre 2017 a Napoli per riunione scientifica	108.00
U	2017	18/12/17	13625	1.08	0665.010	1.03.02.02.002.01	Banca Ifis S.p.A.	Diritti di agenzia per treno/Albano missione a Milano dicembre 2017	7.34
U	2017	07/12/17	13187	1.08	0665.010	1.03.02.02.002.01	STRAMONDO SALVATORE	Missione ad Ancona sede INGV dal 12 al 13 dicembre 2017	71.00
U	2017	30/11/17	12779	1.08	0665.010	1.03.02.02.002.01	Banca Ifis S.p.A.	Missione del 4/12/2017 a Milano per incontro con Assomineraria/treno stramondo	99.00
U	2017	30/11/17	12781	1.08	0665.010	1.03.02.02.002.01	Banca Ifis S.p.A.	Missione del 4/12/2017 a Milano per incontro con Assomineraria/treno Albano	99.00
U	2017	07/12/17	13186	1.08	0665.010	1.03.02.02.002.01	Banca Ifis S.p.A.	Missione ad Ancona sede INGV dal 12 al 13 dicembre 2017 /treno+pernottato Stramondo	170.35
U	2017	05/07/17	7242	1.08	0752.010	1.03.01.02.999.01	FARNELL ITALIA S.R.L.	materiali e componentistica elettronica occorrenti per la realizzazione di n.20 stazioni sismiche portatili rich.D'anna	385.67
								Missione a New Orleans(USA) dal 9 al 20 dicembre 2017 per partecipare al convegno AGU	
U	2017	10/10/17	10231	1.08	0752.010	1.03.02.02.002.01	MAURO BUTTINELLI		1.659.98
U	2017	02/10/17	9863	1.08	0752.010	1.03.02.02.002.01	PEZZO GIUSEPPE	Missione dal 10 al 17 dicembre 2017 a New Orleans(USA) per partecipare al convegno AGU 2017 prolungata fino al 21 cause di forza maggiore	2.127.90
								n.22 Assemblaggio Schede CSTGAENF160721 e n.22 Assemblaggio Schede GPSDC rich.D'anna - Chiarabba	
U	2017	19/07/17	7656	1.08	0752.010	1.03.02.99.999.01	DERTEL		8.873.00
U	2017	31/10/17	11307	1.08	0753.010	1.03.01.02.999.01	RS COMPONENTS S.P.A.	materiale di consumo per laboratori	2.507.00
U	2017	28/11/17	12680	1.08	0768.010	1.03.01.02.999.01	FUTURA GROUP S.R.L.	Connettori d'alimentazione da pannello e connettore RJ45 da pannello per stazioni sismiche sperimentali su fondi mems -d'alexandro	260.00
								06 M-F NYLON SPACER,M3x8MM; 55 Official Pi 3 Power Supply Black	
								55 Raspberry Pi 3 Model B SBC; 55 Toshiba 16GB EXCERIA M302 MicroSD	
								55 5200mAh Li-Ion Rechargeable Power Bank ; 55 Box flangiato ABS IP54 nero 191x110x57	
								7 Male-Female nylon spacer,M3x15mm; 12 Vite cilindrica intaglio Nylon M3x6mm	
								4 Vite cilindrica intaglio Nylon M3x12mm; 19Dado piano ISO metrico Nylon 6.6 M3	
								01Cavo professionale tasker C265 2x1.00	
U	2017	28/11/17	12732	1.08	0768.010	1.03.01.02.999.01	RS COMPONENTS S.P.A.		6.046.97
U	2017	18/12/17	13623	1.08	0783.010	1.03.02.02.002.01	Banca Ifis S.p.A.	Diritti di agenzia per treno/Michelin missione a Milano dicembre 2017	6.12
U	2017	18/12/17	13622	1.08	0783.010	1.03.02.02.002.01	Banca Ifis S.p.A.	Diritti di agenzia per treno/Forlenza missione a Milano dicembre 2017	14.69
U	2017	24/11/17	12533	1.08	0783.010	1.03.02.02.002.01	MICHELINI ALBERTO	Missione ad Ispra(VA) dal 10 al 11 dicembre 2017 per partecipare al Early Warning systems(EWS) expert working group meeting	83.70
U	2017	24/11/17	12534	1.08	0783.010	1.03.02.02.002.01	FORLENZA GIOVANNA	Missione ad Ispra(VA) dal 10 al 11 dicembre 2017 per partecipare al Early Warning systems(EWS) expert working group meeting	117.00
U	2017	24/11/17	12532	1.08	0783.010	1.03.02.02.002.01	Banca Ifis S.p.A.	Missione ad Ispra(VA) dal 10 al 11 dicembre 2017 per partecipare al Early Warning systems(EWS) expert working group meeting/Michelin-treno	170.00
U	2017	24/11/17	12563	1.08	0783.010	1.03.02.02.002.01	Banca Ifis S.p.A.	Missione ad Ispra(VA) dal 10 al 11 dicembre 2017 per partecipare al Early Warning systems(EWS) expert working group meeting/Forlenza-treno	177.90
U	2017	20/11/17	12155	1.08	0783.010	1.03.02.02.002.01	FAENZA LUCIA	Missione a pavia dal 20 al 22 novembre 2017 per partecipare al workshop di GEM sul rischio sismico	350.13
U	2017	18/12/17	13619	1.08	0788.010	1.03.02.02.002.01	Banca Ifis S.p.A.	Diritti di agenzia per treno/Trasatti missione a Milano del 4/12/2017	7.34
U	2017	30/11/17	12838	1.08	0788.010	1.03.02.02.002.01	Banca Ifis S.p.A.	Missione del 4/12/2017 a Milano per incontro con Assomineraria/treno Trasatti	99.00
U	2017	01/12/17	12892	1.08	0788.010	1.03.02.02.002.01	Banca Ifis S.p.A.	Volo Puglisi per missione in Islanda dal 9 al 15 ottobre 2017	1.086.69
U	2017	03/08/17	8160	1.08	0788.010	1.03.02.02.002.01	TRASATTI ELISA	Missione a New Orleans(USA) per partecipare al convegno AGU Fall Meeting dal 8 al 17 dicembre 2017	3.037.10
U	2017	13/09/17	9034	1.08	0788.010	1.03.02.02.002.01	SALVI STEFANO	Missione a New Orleans(USA) dal 10 al 16 dicembre 2017 per partecipare al convegno annuale dell'American Geophysical Union	3.400.19
U	2017	22/03/17	2738	1.08	0788.010	1.03.02.99.999.01	mezzo Meteorological environmen	realizzazione sito web wordpress con CMS e servizio di hosting per 5 anni	6.800.00
U	2017	30/11/17	12851	1.08	0788.010	2.02.01.99.999.01	SOLUZIONE UFFICIO S.R.L.	Workstatio e tablet	2.071.25
U	2016	09/11/16	12302	1.08	0793.010	2.02.01.99.999.01	SARA ELECTRONIC INSTRUMENTS S.	Strumentazione scientifica per monitoraggio sismico e geochimico di Caira (Cassino) rich.Frepoli/margheriti	14.999.17
								5 SANDISK SDCFXPS 128GX46 EXTREME PRO CF,128GB	
U	2017	18/11/17	12055	1.08	0810.010	1.03.01.02.999.01	C2 S.R.L.	2 HARD DISK WESTERN DIGITAL DA 1TB	1.027.18
U	2017	08/09/17	8807	1.08	0843.010	1.03.01.02.999.01	SOLUZIONE UFFICIO S.R.L.	n.5 DISCHI ESTERNI USB 2TB	328.75
								In occasione del 2nd technical Meeting del progetto europeo SAVEMEDCOASTS previsto il 01/12/2017 si rende necessario organizzare una cena sociale con i partecipanti.	
U	2017	27/11/17	12581	1.08	0843.010	1.03.02.99.999.01	Poldo e Gianna Srl Semplificat		249.98
U	2017	11/09/17	8880	1.08	0843.010	1.03.02.99.999.01	IDEA COMPUTER SISTEMI E SERVIZI	n. 2 licenze del software Global Mapper versione 18 ed upgrade di n.1 licenza dalla versione 16 alla versione 18	1.438.00
U	2017	08/09/17	8809	1.08	0843.010	1.03.02.99.999.01	AERODRON S.R.L.	N.2 LICENZE DEL SOFTWARE PIX4D PERREALIZZARE LE AEROFOTOGRAMMETRIE A PARTIRE DALLE FOTO AEREE ACQUISITE	3.000.00
U	2017	18/12/17	13620	1.08	0860.010	1.03.02.02.002.01	Banca Ifis S.p.A.	MEDIANTE SAPR (DRONI)	6.02
U	2017	18/12/17	13616	1.08	0860.010	1.03.02.02.002.01	Cerese Andrea	Diritti di agenzia per volo/Mele missione novembre Portogallo	76.90
U	2017	18/12/17	13615	1.08	0860.010	1.03.02.02.002.01	AMATO ALESSANDRO	Missione del 18/12/2017 a Napoli per partecipare a riunione progetto sistemi EarlyWarning	96.10
U	2017	12/12/17	13368	1.08	0860.010	1.03.02.02.002.01	AMATO ALESSANDRO	Missione del 12/12/17 ad Ispra(VA) per partecipare ad incontro su tsunami al JRC	99.00
U	2017	05/12/17	13035	1.08	0860.010	1.03.02.02.002.01	GARCIA ALEXANDER	Missione a Roma dal 6(riunione INGV Roma) al 7(riunione in DPC) 2017	200.00
U	2017	13/11/17	11850	1.08	0860.010	1.03.02.02.002.01	Banca Ifis S.p.A.	Missione a Lisbona(Portogallo) dal 20 al 23 novembre 2017 per partecipare al meeting ICG/NEAM/TWS-XIV/Cerese-volo	218.26
U	2017	06/11/17	11480	1.08	0860.010	1.03.02.02.002.01	Banca Ifis S.p.A.	Volo+pernottato per Amato,Mele,Lorito,Grazian,Romano Lisbona dal 20 al 23 novembre 2017	4.000.00
U	2017	06/12/17	13169	1.08	0860.010	1.03.02.99.999.01	D i v e r s i	10% quota relativa al contratto GFZ - INGV	10.577.40
								assistenza manutenzione e sviluppo ottimizzazione software Early-Est in uso al CAT per la localizzazione dei terremoti e il calcolo della magnitudo finalizzati alla sorveglianza degli tsunami nel Mediterraneo	13.322.40
U	2017	08/11/17	11617	1.08	0860.010	1.03.02.99.999.01	D i v e r s i	Dischi aggiuntivi per lo storage VNX -5200 per cluster VMWARE	20.740.00
U	2017	27/11/17	12657	1.08	0860.010	2.02.01.99.999.01	Eurome Srl	Missione a New Orleans(USA) dal 10 al 16 dicembre 2017 per partecipare all'AGU Fall Meeting 2017	2.710.79
U	2017	20/09/17	9330	1.08	0869.050	1.03.02.02.002.01	Michele Maddalena	Missione a New York(USA) dal 21 settembre al 20 dicembre 2017 per svolgere lavoro con il Prof. Felix Waldhauser alla Columbia University,NYC,per progetto B2 2017	6.668.79
U	2017	20/09/17	9329	1.08	0869.050	1.03.02.02.002.01	Michele Maddalena		6.668.79
U	2015	21/12/15	15091	1.08	9997.018	1.03.02.99.999.01	SDA EXPRESS COURIER SPA	Spedizione materiale e accessori per stazioni sismiche - Rich. Govoni	610.00
U	2017	18/12/17	13732	1.08	9999.999	1.03.02.07.999.01	X-Pro Engineering srl	Circuiti stampati due strati GPS, SENSORE, LAN	0.02
U	2017	05/12/17	13053	1.08	9999.999	1.03.02.07.999.01	AZIENDA FORESTE DEMA,LI-UFFP	Canone locazione Raffa Rosso Regione Sicilia Annualità 2017	100.00
U	2017	05/12/17	13059	1.08	9999.999	1.03.02.07.999.01	UNICREDIT SPA - CASSIERE REGIO	CANONE LOCAZIONE ANNUALITA' 2017 - VALLE DEL BELICE TRAPANI	299.11
U	2016	03/11/16	11938	1.08	9999.999	1.03.02.07.999.01	X-Pro Engineering srl	Circuiti stampati due strati GPS, SENSORE, LAN - Rich. Delladio	356.22
U	2015	23/04/15	4171	1.08	9999.999	1.03.02.07.999.01	ARS COMM	DPC - Intervento di sostituzione interruttore differenziale stazione sismometrica di PIEA(PU) e aggiornamento della scheda di sicurezza Rich. Cattaneo	390.40
U	2017	20/07/17	7699	1.08	9999.999	1.03.02.07.999.01	Rosati Di Gennaro Francesco	MANUTENZIONE ORDINARIA 2017 STAZIONE SISMICA SANTA CROCE DI MAGLIANO	399.99
U	2016	09/11/16	12301	1.08	9999.999	1.03.02.07.999.01	Petrolati Massimo lavori edili	Manutenzione stazione di latina 2017 rich.Mondiali	732.00
U	2017	28/11/17	12658	1.08	9999.999	1.03.02.07.999.01	ARS COMM	riparazione urgente impianto elettrico stazione PIEIA	829.60
U	2017	24/05/17	5447	1.08	9999.999	1.03.02.07.999.01	Petrolati Massimo lavori edili	manutenzione stazione Guarcino rich.mondiali	915.00
U	2015	30/10/15	12395	1.08	9999.999	1.03.02.07.999.01	LEICA GEOSYSTEMS S.P.A.	Riparazione Ricevitore GPS GRX 1230 Rich.Moretti	2.666.36
U	2017	19/10/17	10744	1.08	9999.999	1.03.02.07.999.01	SPEKTRA srl	Assemblaggio cavi, batterie e accessori relativi all'acquisto dei reftek 130s (vedi impegno di spesa n.9319 del 20/09/2017	7.045.50
U	2017	08/08/17	8251	1.08	9999.999	1.03.02.14.002.	LADISA S.R.L.	Pasti ospiti mensa giugno - dicembre	390.88

U	2017	18/09/17	9155	1.08	9999.999	2.02.01.07.999.	INFOTEL S.R.L.	pc e monitor per il personale della sezione CNT	28.939.77
U	2017	29/09/17	13070	1.01	9999.999	1.03.02.01.008.02	SICLARI MARIA	IMPEGNO PER TRASFERITA DEL 03/10/2017 PER INCONTRO AD aSSISI	22.00
U	2016	04/08/16	8562	1.01	9999.999	1.03.02.01.008.02	NESPRESSO ITALIANA SPA	Impegno per trasferta ad Amatrice del 29-30/10/2017 "Partecipazione evento Amatrice 29/10/2017 "Insieme per convivere con i terremoti"	63.00
U	2017	25/10/17	11119	1.01	9999.999	1.03.02.01.008.02	Banca Ifis S.p.A.	Impegno per missione a L'Aquila dal 26-27 giugno 2017 per la partecipazione al convegno CODIGER	75.00
U	2017	21/06/17	6629	1.01	9999.999	1.03.02.01.008.02	Diversi	miss. a napoli il 21.06.2017	88.00
U	2017	19/06/17	6467	1.01	9999.999	1.03.02.01.008.02	Diversi	MISS. DEL 22-24.09.2017 A LIPARI	150.00
U	2017	06/09/17	8649	1.01	9999.999	1.03.02.01.008.02	Diversi	MISSIONE A PALERMO 11.09.2017	247.76
U	2017	04/09/17	8571	1.01	9999.999	1.03.02.01.008.02	Diversi	MISSIONE DAL 19 al 21.10.2016 a L'Aquila per partecipare al corso CODIGER	319.86
U	2016	05/10/16	10517	1.01	9999.999	1.03.02.01.008.02	SICLARI MARIA	MISS. DEL 07-08.11.2017 A PISA E FIRENZE	400.00
U	2017	06/11/17	11466	1.01	9999.999	1.03.02.01.008.02	SICLARI MARIA	Impegno per missione a Palermo dal giorno 05/10/2017	400.00
U	2017	04/10/17	10038	1.01	9999.999	1.03.02.01.008.02	Banca Ifis S.p.A.	FORNITURE ELIO IN BOMBOLE PER ANALISI GEOCHIMICHE (CALIRO)	800.00
U	2016	25/02/16	1656	1.02	9999.999	1.03.01.02.008.	SOL S.P.A.	CAMPI FLEGREI VESUVIO ED ISCHIA	268.40
U	2017	12/05/17	4840	1.02	9999.999	1.03.01.02.008.	SOL S.P.A.	BOMBOLE GAS PURI (ARGON) (CALIRO)	340.27
U	2017	09/10/17	10218	1.02	9999.999	1.03.01.02.008.	THERMO FISHER SCIENTIFIC	FILAMENTI DI RENIO	520.94
U	2015	19/01/15	1381	1.02	9999.999	1.03.01.02.008.	SOL S.P.A.	MESSA A DISPOSIZIONE BOMBOLA (CALIRO)	750.00
U	2017	12/12/17	13391	1.02	9999.999	1.03.01.02.008.	GEOSTUDI ASTIER S.R.L.	CAVI ED ELETTRODI	841.80
U	2016	04/02/16	851	1.02	9999.999	1.03.01.02.008.	AIRCOS S.R.L.	AZOTO LIQUIDO PER LABORATORIO SPETTROMETRIA /FTIR AREA	1.037.00
U	2017	28/12/17	13908	1.02	9999.999	1.03.01.02.008.	RS COMPONENTS S.P.A.	FLEGREA/VESUVIANA (ARIENZO)	1.374.68
U	2017	22/12/17	13872	1.02	9999.999	1.03.01.02.008.	CONSUL S.R.L.	MATERIALE PER LABORATORI	3.586.80
U	2016	08/11/16	12242	1.02	9999.999	1.03.01.02.008.	PANALYTICAL SRL	MATERIALE DI CONSUMO PER LAB.DI GEOCHIMICA E DIFRATTOMETRIA A RX	6.063.40
U	2017	07/11/17	11570	1.02	9999.999	1.03.02.02.002.02	BELVISO PASQUALE	N. 1 TUBO RXA PER DIFRATTOMETRO PER IL LABORATORIO DI DIFRATTOMETRIA (MORMONE)	12.00
U	2017	12/12/17	13358	1.02	9999.999	1.03.02.02.002.02	BELVISO PASQUALE	MISSIONE DEL 31/10/2017 A ROMA PER MANUTENZIONE DRONI	20.85
U	2017	26/10/17	11155	1.02	9999.999	1.03.02.02.002.02	CAPUTO ANTONIO	MISSIONE DEL 05/12/2017 A ROMA PER RINNOVO PATENTINO PER DRONI ED INCONTRO TECNICO SCIENT. PRESSO FLY TOP	22.00
U	2017	09/11/17	11700	1.02	9999.999	1.03.02.02.002.02	BUONOCUNTO CIRO	MISSIONE DEL 20/10/2017 A A SORRENTO PER MANUTENZIONE STAZIONE SISMICA	22.00
U	2017	27/10/17	11238	1.02	9999.999	1.03.02.02.002.02	NAPPI ROSA	MANUTENZIONE STAZIONE SISMICA SOR	22.00
U	2017	22/11/17	12410	1.02	9999.999	1.03.02.02.002.02	SCARPATO GIOVANNI	MISSIONE DEL 28/10/2017 AD ISCHIA PER INDAGINI GEOLOGICHE/GEOFISICHE	23.40
U	2017	27/11/17	12596	1.02	9999.999	1.03.02.02.002.02	ALESSIO GIULIANA	MISSIONE DEL 27/11/2017 AD ISCHIA PER RIPRISTINO STRUMENTAZIONE DI MONITORAGGIO GEOFISICO	26.10
U	2017	26/10/17	11156	1.02	9999.999	1.03.02.02.002.02	ORAZI MASSIMO	MISSIONE A SALERNO DEL 23/11/2017 PER CONVEGNO ASITA	27.30
U	2017	09/11/17	11701	1.02	9999.999	1.03.02.02.002.02	BORRIELLO GIUSEPPE	MISSIONE DEL 20/10/2017 A MASSA LUBRENSE PER MANUTENZIONE STAZIONE SISMICA SOR	30.00
U	2017	22/11/17	12401	1.02	9999.999	1.03.02.02.002.02	MAROTTA ENRICA	MISSIONE DEL 07/11/2017 A TERMINI DI MASSALUBRENSE PER MANUTENZIONE STAZIONE SISMICA SOR	30.00
U	2017	07/11/17	11569	1.02	9999.999	1.03.02.02.002.02	CARANDENTE ANTONIO	MISSIONE DEL 20/11/2017 AD ISCHIA PER MISURE NOISE SISMICO	30.10
U	2017	12/12/17	13369	1.02	9999.999	1.03.02.02.002.02	MAROTTA ENRICA	MISSIONE DEL 31/10/2017 A ROMA PER MANUTENZIONE DRONI	31.00
U	2017	09/11/17	11717	1.02	9999.999	1.03.02.02.002.02	DOLCE MARIO	MISSIONE DEL 05/12/17 A ROMA PER RINNOVO PATENTINO DRONE ED INCONTRO TECNICO-SCIENTIFICO PRESSO FLYTOP	38.83
U	2017	12/12/17	13357	1.02	9999.999	1.03.02.02.002.02	CARANDENTE ANTONIO	MISSIONE DEL 21/11/2017 A SALERNO CON RIENTRO) PER CONFERENZA ASITA 2017 PER GG. 3	39.40
U	2017	09/11/17	11697	1.02	9999.999	1.03.02.02.002.02	DE VITA SANDRO	MISSIONE DEL 05/12/2017 A ROMA PER RINNOVO PATENTINO DRONE	46.65
U	2017	09/11/17	11711	1.02	9999.999	1.03.02.02.002.02	SCARPATO GIOVANNI	MISSIONE DEL 07/11/2017 A ROMA PER PARTECIPAZIONE TdL "COMUNICAZIONE VULCANI"	69.90
U	2017	16/11/17	12036	1.02	9999.999	1.03.02.02.002.02	TORRELO VINCENZO	MISSIONE DEL 09/11/2017 AD ISCHIA PER RIPRISTINO STRUMENTAZIONE DI MONITORAGGIO GEOFISICO	78.30
U	2017	16/11/17	12057	1.02	9999.999	1.03.02.02.002.02	TORRELO VINCENZO	MISSIONE DEL 09/11/2017 AD ISCHIA PER RIPRISTINO STRUMENTAZIONE DI MONITORAGGIO GEOFISICO	78.30
U	2017	09/11/17	11705	1.02	9999.999	1.03.02.02.002.02	DI VITO MAURO ANTONIO	MISSIONE DEL 16/11/2017 AD ISCHIA PER CONTROLLO E MANUTENZIONE STAZIONE RETE SISMICA MOBILE	78.56
U	2017	16/11/17	12037	1.02	9999.999	1.03.02.02.002.02	CALIRO STEFANO	MISSIONE DEL 09/11/2017 A ROMA PER PARTECIPAZIONE RIUNIONE PRESSO INGV	78.90
U	2017	16/11/17	12058	1.02	9999.999	1.03.02.02.002.02	GALLUZZO DANILO	MISSIONE DEL 09/11/2017 A ROMA PER PARTECIPAZIONE ALLA RIUNIONE DEL GdL SULLE PERFORAZIONI AI CF	78.90
U	2017	08/11/17	11615	1.02	9999.999	1.03.02.02.002.02	MACEDONIO GIOVANNI	MISSIONE DEL 16/11/2017 AD ISCHIA PER CONTROLLO E MANUTENZIONE STAZIONI SISMICHE RETE MOBILE	80.30
U	2017	09/11/17	11698	1.02	9999.999	1.03.02.02.002.02	DI VITO MAURO ANTONIO	MISSIONE DEL 09/11/2017 A ROMA RIUNIONE TdL PERFORAZIONI FLEGREI/ISCHIA	87.00
U	2017	21/12/17	13810	1.02	9999.999	1.03.02.02.002.02	BIANCO FRANCESCA	MISSIONE DEL 07/11/2017 A ROMA PER PARTECIPAZIONE TdL "COMUNICAZIONE VULCANI"	87.90
U	2017	07/11/17	11576	1.02	9999.999	1.03.02.02.002.02	DE LUCIA MADDALENA	MISSIONE DEL 18/12/2017 A ROMA PER PARTECIPARE RIUNIONE CON D.G.	89.00
U	2017	22/11/17	12405	1.02	9999.999	1.03.02.02.002.02	DOLCE MARIO	MISSIONE DEL 07/11/2017 A ROMA PER PARTECIPAZIONE GRUPPO COMUNICAZIONE VULCANI	91.50
U	2017	22/11/17	12400	1.02	9999.999	1.03.02.02.002.02	GALLUZZO DANILO	MISSIONE DEL 27/11/2017 AD ISCHIA PER INTERVENTO SU SITI GPS PERMANENTI	94.20
U	2017	20/10/17	10794	1.02	9999.999	1.03.02.02.002.02	MARTINI MARCELLO	MISSIONE DEL 20/11/2017 AD ISCHIA PER MISURE NOISE SISMICO	100.50
U	2017	26/10/17	11157	1.02	9999.999	1.03.02.02.002.02	GALLUZZO DANILO	MISSIONE A ROMA DEL 26/10/2017 PER RIUNIONE COMMISSIONE GRANDI RISCHI	103.40
U	2017	20/12/17	13708	1.02	9999.999	1.03.02.02.002.02	GALLUZZO DANILO	MISSIONE DEL 23/10/17 AD ISCHIA PER CONTROLLO E INSTALLAZIONE DI STAZIONI SISMICHE	106.50
U	2017	17/10/17	10632	1.02	9999.999	1.03.02.02.002.02	TAMMARO UMBERTO	MISSIONE DEL 14/12/2017 AD ISCHIA PER CONTROLLO E MANUTENZIONE STAZIONI SISMICHE	120.00
U	2017	25/09/17	9541	1.02	9999.999	1.03.02.02.002.02	TAMMARO UMBERTO	MISSIONE DEL 29/10/2017 A L'AQUILA PER GG. 3 RICERCA SITO GPS E COLL. SCIENTIFICA	125.49
U	2017	05/12/17	13028	1.02	9999.999	1.03.02.02.002.02	CISALPINA TOURS SPA	MISSIONE DEL 03/10/2017 A L'AQUILA PER RITIRO STRUMENTAZIONE GPS E RIUNIONE (GG. 2)	135.50
U	2017	29/12/17	14004	1.02	9999.999	1.03.02.02.999.	ANMS - ASSOCIAZIONE NAZIONALE	MISSIONE DEL 05/12/2017 A ROMA PER RIUNIONE SALA DI MONITORAGGIO	150.00
U	2017	29/12/17	14000	1.02	9999.999	1.03.02.02.999.	SOCIETA GEOLOGICA ITALIANA	ANMS - QUOTA ASSOCIATIVA ISTITUZIONALE 2018	100.00
U	2017	28/03/17	3113	1.02	9999.999	1.03.02.02.999.	BIBLIOPOLIS DI EMILIA DEL FRAN	QUOTA SOCIALE 2018 - SOCIETA' GEOLOGICA ITALIANA	300.00
U	2016	11/03/16	2199	1.02	9999.999	1.03.02.07.999.01	SCARAMUZZA S.P.A.	N.150 COPIE VOLUME "HISTORY OF ISCHIAN EARTHQUAKES"	2.625.00
U	2017	02/11/17	11377	1.02	9999.999	1.03.02.07.999.01	TEKNOMAR SRL	N. 12 AVVOLGICAVO SENZA PRESE PER MISURE ELETTRICHE IN AREE VULCANICHE CAMPANE (TROIANO)	432.00
U	2016	13/10/16	10984	1.02	9999.999	1.03.02.07.999.01	PIEMME UFFICIO S.N.C.	MANUTENZIONE STRAORDINARIA DELLA CABINA MAREOGRAFICA PRESSO IL SITO DI NISIDA	610.00
U	2017	09/10/17	10149	1.02	9999.999	1.03.02.07.999.01	KORA SISTEMI INFORMATICI Srl	(VERTECHI)	722.24
U	2017	28/11/17	12646	1.02	9999.999	1.03.02.07.999.01	TERSISID S.R.L.	N. 2 OPERAI PER 8 ORE DI MANUTENZIONE PORTE E PARETI MOBILI SEDE DI NAPOLI (VERTECHI)	1.240.74
U	2015	23/02/15	1549	1.02	9999.999	1.03.02.07.999.01	RICCI FULVIO	MATERIALE INFORMATICO	1.389.58
U	2017	15/11/17	11984	1.02	9999.999	1.03.02.07.999.01	GRUPPO NEW PROGRESS S.R.L.	TERMORESISTENZE	1.904.00
U	2017	12/12/17	13392	1.02	9999.999	1.03.02.07.999.01	OCIMA SRL	F. : PREST. PROF.: COLLAUDO STATICO E TECNICO- AMMINISTRATIVO PER RICOSTRUZIONE DEL LOCALE (EX FALEGNAMERIA) PRESSO LA SEDE DI ERCOLANO	2.147.20
U	2015	23/02/15	1548	1.02	9999.999	1.03.02.07.999.01	MATERA FRANCESCO	TAGLIO ERBA PER IL SITO COPIN DI POZZUOLI E PER IL SITO DI VIA NAPOLI (VERTECHI)	2.757.20
U	2017	12/12/17	13394	1.02	9999.999	1.03.02.07.999.01	F.E.R.T. sas di PALADINI ENRIC	ASTE GUBELLINI	3.172.00
U	2017	06/04/17	3477	1.02	9999.999	1.03.02.07.999.01	TEKNOMAR SRL	BATTERIE INDUSTRIALI SONNENSCHEN	3.195.39
U	2017	22/12/17	13832	1.02	9999.999	1.03.02.07.999.01	MICROSET INT SRL	MANUTENZIONE STRAORDINARIA CABINA MAREOGRAFICA PRESSO SITO NISIDA (NAPOLI VERTECHI)	3.538.00
U	2015	23/02/15	1547	1.02	9999.999	1.03.02.07.999.01	RAIA LUIGI	SISTEMI DI ALIMENTATORI (ORAZI)	5.904.80
U	2017	17/01/17	110	1.02	9999.999	1.03.02.07.999.01	ROMANO GIUSEPPE	F. : PREST. PROFESS. DIREZIONE DEI LAVORI PER LA RICOSTRUZIONE DEL LOCALE TECNICO (EX FALEGNAMERIA) PRESSO SEDE DI ERCOLANO	6.344.00
U	2017	14/12/17	13540	1.02	9999.999	1.03.02.09.001	NUOVA SIRAN S.R.L.	MANUTENZIONE SUBACQUEA DEI POZZETTI MAREOGRAFICI 2016/2017 (VERTECHI)	15.225.60
U	2017	13/11/17	11872	1.02	9999.999	1.03.02.09.001	R.E.I.C.A. S.N.C.	BATTERIA 12V 60AH	73.20
U	2017	11/12/17	13325	1.02	9999.999	1.03.02.09.001	R.E.I.C.A. S.N.C.	RIPARAZIONE FIAT QUBO EA320EN (SOSTITUZIONE CANDELETTE) e FIAT PANDA DS354TS	256.35
								RIPARAZIONE E MANUTENZIONE FIAT PANDA CR990FR	674.44

U	2017	12/12/17	13382	1.02	9999.999	1.03.02.09.001	TUFANO GOMME SRL	PNEUMATICI X AUTO DI SERVIZIO (FIAT PANDA CR990FR-DS005TT-DS5345TS-RENAULT MEGANE EC121H)	1.045.49
U	2017	29/12/17	13974	1.02	9999.999	1.03.02.09.001	R.E.I.C.A. S.N.C.	INSTALLAZIONE SISTEMA RFID SU AUTO DI SERVIZIO COMPRENSIVO DI KIT IDENTIFICAZIONE AUTISTA	1.476.20
U	2017	15/12/17	13562	1.02	9999.999	1.03.02.13.003	PELLONE GROUP DI PELLONE GAETA	GESTIONE DELLE PRATICHE DOGANALI T.E. GRAMMETRO MOD.A10 IN USA PER RIPARAZIONE	1.122.62
U	2017	21/11/17	12262	1.06	0304.020	1.03.02.02.002.01	CISALPINA TOURS SPA	SPESE DI VIAGGIO MISSIONE AUCKLAND 18/11/2017 MELETTI CARLO	28.37
U	2017	21/11/17	12261	1.06	0304.020	1.03.02.02.002.01	CISALPINA TOURS SPA	Spese viaggio missione Auckland 18/11/2017 VISINI FRANCESCO	48.71
U	2017	28/12/17	13905	1.06	0304.020	1.03.02.02.002.01	VISINI FRANCESCO	miss a Bologna del 18-19/10/2017	223.80
U	2017	03/11/17	11399	1.06	0304.020	1.03.02.02.002.01	MARZOCCHI WARNER	miss a Los Angeles (USA) dell' 8-14/09/2017	1.265.16
U	2017	31/08/17	8492	1.06	0304.020	1.03.02.02.002.01	VISINI FRANCESCO	miss in Nuova Zelanda dall 8 al 18/11/2017	1.700.00
U	2017	31/08/17	8490	1.06	0304.020	1.03.02.02.002.01	MELETTI CARLO	miss in Nuova Zelanda dall 8 al 19/11/2017	2.100.00
U	2017	13/11/17	11838	1.06	0304.020	1.03.02.02.002.01	STALLONE ANGELA	miss a New Orleans AGU del 09-17/12/2017	2.516.14
U	2017	31/08/17	8487	1.06	0304.020	1.03.02.02.002.01	MURRU MAURA	miss a New Orleans (USA) del 09-17/12/2017	3.322.99
U	2017	08/05/17	4564	1.06	0304.020	1.03.02.02.002.01	MARZOCCHI WARNER	miss a New Orleans dal 9 al 16/12/2017	3.551.26
U	2017	21/11/17	12260	1.06	0304.020	1.03.02.99.999.01	CISALPINA TOURS SPA	Spese aereo missione Auckland 18/11/2017 PACE BRUNO	48.71
U	2017	31/08/17	8489	1.06	0304.020	1.03.02.99.999.01	PACE BRUNO	miss in Nuova Zelanda dall 8 al 18/11/2017	4.000.00
U	2017	31/12/17	14143	1.06	0304.080	1.03.02.02.002.01	FAENZA LUCIA	miss a Roma del 27/11/2017	72.00
U	2017	15/12/17	13571	1.06	0304.080	1.03.02.02.002.01	MELETTI CARLO	miss a Roma del 6-7/12/2017	278.40
U	2017	31/12/17	14142	1.06	0304.080	1.03.02.02.002.01	PONDRILLI SILVIA	miss a New Orleans (USA) del 9-17/12/2017	2.672.56
U	2017	22/11/17	12381	1.06	0304.080	1.03.02.02.002.01	FALCONE GIUSEPPE	miss a New Orleans AGU del 9-17/12/2017	3.028.53
U	2017	28/11/17	12678	1.06	0304.080	1.03.02.02.002.01	SPASSIANI ILARIA	miss a New Orleans (AGU) del 9-24/12/2017	3.274.46
U	2016	16/06/16	5963	1.06	0304.080	1.03.02.99.999.01	LA ROMANA SOCIETA' COOPERATIVA	PASTI OSPITI	225.74
U	2017	25/07/17	7865	1.06	0304.080	1.03.02.99.999.01	TEAM QUALITY SRL	SOFTWARE PER LA PUBBLICAZIONE DEI SITI WEB DELLE BANCHE DATI	
U	2013	12/03/13	2642	1.06	0364.010	1.03.02.99.999.01	ASM IMPORT SRL	ACCELEROMETRICHE ITACA E ESM	15.000.00
U	2015	22/09/15	10366	1.06	0364.010	1.03.02.99.999.01	LA ROMANA SOCIETA' COOPERATIVA	Servizio Dogana	170.02
U	2012	17/12/12	12838	1.06	0383.010	1.03.01.02.999.01	STRAIGHT TO HELL S.R.L.	SOMMINISTRAZIONE PASTI	457.91
U	2017	05/10/17	10071	1.06	0398.010	1.03.02.02.002.01	CARAPEZZA MARIA LUISA	T-shirt per scuola Erice	653.94
U	2017	12/07/17	7458	1.06	0407.010	1.03.02.99.999.01	AIR SEA MALL SRL	miss a Palermo del 19-21/10/2017	500.00
U	2016	06/04/16	3355	1.06	0542.070	1.03.02.99.999.01	DHL EXPRESS (ITALY) S.R.L.	SODOGANAMENTO ARGILLA	285.36
U	2015	03/08/15	8873	1.06	0542.070	1.03.02.99.999.01	GEOSTUDI ASTIER S.R.L.	Spedizione DHL con codice IMPORT di S.AMOROSO	95.40
U	2016	24/06/16	6594	1.06	0577.010	1.03.01.02.999.01	SYSTEMAX ITALY S.r.l.	RIPARAZIONE STRUMENTAZIONE GEOLETTRICA MULTICANALE	3.000.00
U	2014	01/07/14	6705	1.06	0577.010	1.03.01.02.999.01	SYSTEMAX ITALY S.r.l.	differenza buono 6705/2014	165.66
U	2017	31/08/17	8486	1.06	0606.020	1.03.02.99.999.01	CISALPINA TOURS SPA	materiale informatico FRACASSI	301.69
U	2017	07/08/17	8240	1.06	0606.020	1.03.02.99.999.01	MACMILLAN PUBLISHERS LTD	acquisto biglietti e soggiorno Murphy Shane	35.38
U	2017	17/07/17	7586	1.06	0606.020	1.03.02.99.999.01	HARPA ITALIA S.R.L.	PUBBLICAZIONE R.BASILI	287.10
U	2017	30/10/17	11263	1.06	0606.020	2.02.01.99.999.01	STORELINK S.R.L.	Rinnovo servizio di manutenzione hardware per serv er HP	10.000.00
U	2017	29/12/17	13918	1.06	0645.010	1.03.02.02.002.01	QUATTROCCHI FEDORA	N.1 JBOD E N.1 UNITA' NAS - D.MELINI	37.693.12
U	2017	29/12/17	13916	1.06	0645.010	1.03.02.02.002.01	QUATTROCCHI FEDORA	miss a Bari.Fasano del 13-17/10/2017	67.70
U	2017	29/12/17	13917	1.06	0645.010	1.03.02.02.002.01	QUATTROCCHI FEDORA	miss a Bologna del 5-6/12/2017	119.90
U	2017	22/12/17	13870	1.06	0645.010	1.03.02.02.002.01	QUATTROCCHI FEDORA	miss a Noto,Catania del 10-13/11/2017	354.55
U	2017	08/05/17	4562	1.06	0669.050	1.03.02.02.002.01	MONTONE PAOLA	rmb. diarie miss New Orleans (USA) del 10-16/12/2017	2.000.00
U	2015	07/12/15	14653	1.06	0669.050	1.03.02.99.999.01	AIR SEA MALL SRL	miss a New Orleans dal 9 al 16/12/2017	3.295.24
U	2015	04/12/15	14552	1.06	0669.050	1.03.02.99.999.01	AIR SEA MALL SRL	Spese di sdoganamento per campioni di roccia	279.91
U	2016	16/06/16	5960	1.06	0669.050	1.03.02.99.999.01	LA ROMANA SOCIETA' COOPERATIVA	Servizio di sdoganamento	317.16
U	2017	24/11/17	12535	1.06	0674.010	2.02.01.99.999.01	CARBONE GIUSEPPE	PASTI PER OSPITI	634.90
U	2015	19/10/15	11683	1.06	0697.010	1.03.01.02.999.01	SYSTEMAX ITALY S.r.l.	LIFEBOOK T937-M.L.CARAPEZZA	2.610.80
U	2015	28/05/15	5682	1.06	0702.010	1.03.02.99.999.01	ODORISIO HOTEL & RISTORANTE FRANCO	ACQUISTO PER MATERIALE PER POSTAZIONE PC	85.28
U	2015	31/03/15	3135	1.06	0702.010	1.03.02.99.999.01	ODORISIO HOTEL & RISTORANTE FRANCO	Pernotti 19/23-04-2015 per Congresso Inqua	800.00
U	2017	08/09/17	8787	1.06	0718.010	1.03.02.02.002.01	CISALPINA TOURS SPA	SERVIZIO SOMMINISTRAZIONE PASTI	1.200.00
U	2017	08/09/17	8799	1.06	0718.010	1.03.02.02.002.01	CISALPINA TOURS SPA	prep miss a New Orleans dal 09/12 al 20/12/2017 Sciarra A.	8.88
U	2017	28/06/17	6939	1.06	0785.010	1.03.02.99.999.01	CISALPINA TOURS SPA	miss a New Orleans (USA) dal 09/12 al 20/12/2017	1.639.87
U	2017	20/11/17	12156	1.06	0799.070	1.03.01.02.999.01	MICROBOT DI PROSEDA MIRKO	Acquisto biglietti aerei per Meeting	6.261.74
U	2017	20/11/17	12137	1.06	0799.070	2.02.01.99.999.01	ADPARTNERS SRL	MATERIALE PER LABORATORIO DI E.DEL BELLO	148.00
U	2017	13/12/17	13428	1.06	0822.010	1.03.02.02.002.01	IAROCCHI ALESSANDRO	portatile ,telecamera e accessori vari per E.Del Bello	1.823.62
U	2017	13/12/17	13429	1.06	0822.010	1.03.02.02.002.01	ROMEO GIOVANNI	miss in Norvegia del 10-15/12/2017	1.268.89
U	2017	12/12/17	13381	1.06	0842.010	1.03.02.02.002.01	GALADINI FABRIZIO	miss in Norvegia del 10-22/12/2017	2.187.43
U	2017	28/12/17	13909	1.06	0856.020	1.03.02.02.002.01	TIBERTI MARA MONICA	miss a Pisa del 30/11 -02/12/2017	72.00
U	2017	15/12/17	13576	1.06	0856.020	1.03.02.02.002.01	MAESANO FRANCESCO EMANUELE	miss a Milano del 19/12/2017	110.00
U	2017	15/12/17	13575	1.06	0856.020	1.03.02.02.002.01	BASILI ROBERTO	miss a Milano del 17-19/12/2017	331.17
U	2017	01/12/17	12868	1.06	0856.020	1.03.02.02.002.01	MAESANO FRANCESCO EMANUELE	miss a Milano del 17-19/12/2017	400.00
U	2017	13/12/17	13401	1.06	0899.999	1.03.02.99.999.01	G.S.I. GOTTONE SERVIZI INFORM	miss a New Orleans AGU del 10-17/12/2017	2.499.71
U	2016	09/08/16	8691	1.06	9999.999	1.03.01.02.008.	SIGMAALDRICH S.R.L.	contratto annuale software - R.Basilii	508.74
U	2015	05/08/15	9057	1.06	9999.999	1.03.01.02.008.	SAPIO PRODUZIONE IDROGENO OSSI	ACQUISTO DI REAGENTI DI M. MASOTTA	61.49
U	2017	03/03/17	1934	1.06	9999.999	1.03.01.02.008.	PROMENTE TLC S.R.L.	BOMBOLE PER GASCROMATOGRAFIA	62.24
U	2015	13/03/15	2313	1.06	9999.999	1.03.01.02.008.	SERVIGAS 2010 S.R.L.	DISPOSITIVO - G.ROMEO	67.10
U	2017	11/12/17	13323	1.06	9999.999	1.03.01.02.008.	SOLUZIONE UFFICIO S.R.L.	Ricarica bombola ossigeno -acetilene di M.MARI	103.70
U	2015	10/11/15	12997	1.06	9999.999	1.03.01.02.008.	FARNELL ITALIA S.R.L.	n.2 Sandisk Usb 3.1 e n.1 Cavo di R.Civico e S.Barba	104.54
U	2015	15/10/15	11568	1.06	9999.999	1.03.01.02.008.	DRAEGER SAFETY ITALIA S.P.A.	materiale elettronico G. Urbini	114.09
U	2017	02/11/17	11361	1.06	9999.999	1.03.01.02.008.	RACK PERUZZI SRL	VERIFICHE SEMESTRALI DRAEGER	175.68
U	2013	24/04/13	4312	1.06	9999.999	1.03.01.02.008.	MULTITEL SRL	contenitore metallico	181.17
U	2015	01/10/15	10821	1.06	9999.999	1.03.01.02.008.	SARA ELECTRONIC INSTRUMENTS S.	CIRCUITI STAMPATI	217.80
U	2017	02/11/17	11378	1.06	9999.999	1.03.01.02.008.	WEST SYSTEMS S.r.l.	RIPARAZIONE PIEDINI LENNARTZ	219.60
U	2015	10/06/15	6251	1.06	9999.999	1.03.01.02.008.	SAPIO PRODUZIONE IDROGENO OSSI	batteria di ricambio per flussimetro - L.Magno	219.60
U	2017	09/10/17	10195	1.06	9999.999	1.03.01.02.008.	NADA 2008 S.R.L.	BOMBOLE DI ELIO RICHIESTE DA R.CIVICO	261.63
U	2017	05/09/17	8591	1.06	9999.999	1.03.01.02.008.	COMIHAS SRL	materiale di consumo di R.Cogliano	301.34
U	2015	12/10/15	11357	1.06	9999.999	1.03.01.02.008.	WEST SYSTEMS S.r.l.	materiale di consumo per G.Galli	332.45
U	2015	30/10/15	12390	1.06	9999.999	1.03.01.02.008.	SAPIO PRODUZIONE IDROGENO OSSI	calibrazione semestrale di due strumenti - L.Magno	475.80
U	2014	24/09/14	9641	1.06	9999.999	1.03.01.02.008.	DRAEGER SAFETY ITALIA S.P.A.	FORNITURA AZOTO LIQUIDO PER LABORATORI	498.77
U	2017	29/12/17	13935	1.06	9999.999	1.03.02.02.002.01	BURRATO PIERFRANCESCO	UF2 - Contratto di manutenzione	512.40
U	2017	29/12/17	13934	1.06	9999.999	1.03.02.02.002.01	MILANA GIULIANO	miss a Tivoli del 13/12/2017	5.20
U	2017	29/12/17	13933	1.06	9999.999	1.03.02.02.002.01	PIZZINO LUCA	miss a L'Aquila del 20/11/2017	8.70
U	2017	10/10/17	10323	1.07	0657.010	1.03.02.02.002.01	BISSON MARINA	miss a L'Aquila del 21/12/2017	11.50
U	2017	30/10/17	11274	1.07	0657.010	1.03.02.02.002.01	BISSON MARINA	MISS MONTEROSSO DEL 10/10/2017 DI M. BISSON	7.50
U	2017	15/02/17	1270	1.07	0657.010	1.03.02.02.002.01	STEFANELLI PAOLO	MISS GENOVA DEL 03/11/2017 DI M. BISSON	31.70
U	2017	27/06/17	6877	1.07	0657.010	1.03.02.02.002.01	CARMISCIANO COSMO	MISS. PISA DEL 16/02/2017 DI P. STEFANELLI	50.00
U	2017	04/10/17	10043	1.07	0657.010	1.03.02.02.002.01	Banca Ifis S.p.A.	MISS. Manarola del 28/06/2017 di C. Carmisciano	50.00
U	2017	28/07/17	7966	1.07	0657.010	1.03.02.02.002.01	CARMISCIANO COSMO	MISS. ROMA DEL 09-10/10/2017 DI M. LOCRITANI (PREP. CISALPINA)	201.65
U	2017	05/05/17	4539	1.07	0689.010	1.03.02.02.002.01	MUCCINI FILIPPO	MISS. ROMA DEL 24-25/07/2017 DI C. CARMISCIANO	350.00
U	2016	06/12/16	13790	1.07	0689.010	1.03.02.99.999.01	STUDIO KARAGHISOFF e FRIZZI S	MISS. RIOMAGGIORE DEL 8	

U	2016	02/11/16	11885	1.07	9999.999	1.03.01.02.008.	GFO Europe S.r.l.	Materiale per connettività dati e fonia (Id. MEPA 3235980 - V. Romano)	324.41
U	2017	25/07/17	7869	1.07	9999.999	1.03.01.02.008.	RS COMPONENTS S.P.A.	Materiale di consumo e parti di ricambio per laboratorio UF1	546.64
U	2016	03/10/16	10354	1.07	9999.999	1.03.01.02.008.	SAPIO PRODUZIONE IDROGENO OSSI	2000 litri di azoto liquido (RDO 1325017 - G. Tutone)	1.099.20
U	2017	24/10/17	10926	1.07	9999.999	1.03.01.02.008.	InterNET srl	Sonde Lakeshore e portascampioni per magnetometro MicroMag (A. Winkler)	1.420.00
U	2017	27/11/17	12591	1.07	9999.999	1.03.01.02.008.	MA.PO. SRL	Materiale di consumo e di ricambio per le attività dell'UF Lab. Inn. Tecn. e per la sezione Roma2 (componentistica PC, memorie RAM, batterie etc) (G. Benedetti)	2.020.65
U	2016	09/02/16	989	1.07	9999.999	1.03.02.07.006.	POSTECOM SPA	Acquisto marche temporali per firma digitale Direttore Sezione Roma2	170.80
U	2017	24/05/17	5481	1.07	9999.999	1.03.02.07.999.01	GFO Europe S.r.l.	Cavo in fibra ottica e altro materiale di consumo per osservatori geomagnetici	381.38
U	2017	01/08/17	8040	1.07	9999.999	1.03.02.07.999.01	ALPER	n°4 pellicole fotovoltaiche in eco film 650W 230V (G. Benedetti)	585.60
U	2016	22/02/16	1483	1.07	9999.999	1.03.02.07.999.01	COEDIL 99 S.R.L.	Palanche e morali in abete per realizzazione piattaforme per casette	839.85
U	2017	25/07/17	7846	1.07	9999.999	1.03.02.07.999.01	F.LLI FEDERICI S.N.C.	osservatorio Albania	1.098.00
U	2016	22/08/16	8755	1.07	9999.999	1.03.02.07.999.01	GFO Europe S.r.l.	Realizzazione BOX per contatori Enel presso l'osservatorio di Preturo (AQ)	1.098.00
U	2017	20/09/17	9316	1.07	9999.999	1.03.02.13.004.	JOHN WILEY & SONS, INC.	Cavo in fibra ottica; connettori, tools e kit di montaggio per nuove linee dati presso osservatori geomagnetici (mepa 3082794/G. Benedetti)	3.228.14
U	2016	05/05/16	4364	1.07	9999.999	1.03.02.13.004.	John Wiley & Sons, Inc	Publicazione articolo scientifico "The first use of coordinated ionospheric radio..." di C. Cesaroni et al.	833.00
U	2016	14/11/16	12617	1.07	9999.999	1.03.02.13.004.	CARACOL s.n.c.	Publicazione "Swing: a European Project for a new application of an ionospheric network" di B. Zolesi et al.	875.00
U	2017	27/11/17	12590	1.07	9999.999	2.02.01.99.999.02	F.E.R.T. sas di PALADINI ENRIC	Stampa catalogo delle opere presenti nell'archivio storico della biblioteca INGV - Sede Portovenere	6.830.00
U	2017	04/07/17	7229	1.07	9999.999	2.02.01.99.999.02	NEXT HARDWARE & SOFTWARE SPA	Alimentatori Miroset PC da utilizzare per i dati degli osservatori geomagnetici italiani (G. Benedetti)	1.087.02
U	2017	08/05/17	4567	1.07	9999.999	2.02.01.99.999.02	DELL S.P.A.	Monitor Asus e materiale per assemblaggio Computer (Franceschelli) (MEPA 3772980)	1.102.16
U	2017	03/10/17	9991	1.07	9999.999	2.02.01.99.999.02	Digimax srl	Computer Portatile Lenovo Thinkpad e470 per attività di ricerca del Dott. A. Pignatelli	1.643.34
U	2017	12/05/17	4857	1.07	9999.999	2.02.01.99.999.02	R-STORE SPA	n°3 PC Industriali AEEON BOER 6614 per UF LIT (G. Benedetti)	1.756.18
U	2017	27/03/17	3052	1.07	9999.999	2.02.01.99.999.02	HYDRA SOLUTION S.R.L.	MacBook Pro 13 inch Touch bar e Touch ID	2.030.58
U	2017	05/10/17	10083	1.07	9999.999	2.02.01.99.999.02	CODEVINTEC ITALIANA S.R.L.	Integrazione e fornitura di materiale per allestimento Boa Ondametrica (C. Carmisciano)	12.200.00
U	2017	05/10/17	10084	1.07	9999.999	2.02.01.99.999.02	CODEVINTEC ITALIANA S.R.L.	Junction box sottomarina cablata con interfacce elettriche e dati (C. Carmisciano)(mepa 3889820)	12.200.00
U	2017	13/11/17	11883	1.07	9999.999	2.02.01.99.999.02	CODEVINTEC ITALIANA S.R.L.	Sistema di acquisizione bioacustico per integrazione in junction box sottomarina (C. Carmisciano). (mepa 388982)	12.200.00
U	2017	24/10/17	10927	1.07	9999.999	2.02.01.99.999.02	SEPTENTRIO NV/SA	n°2 ricevitori Geometrics per implementazione strumentazione geo-elettrica capacitiva	13.420.00
U	2017	31/12/17	14026	1.01	9999.999	1.03.02.99.999.02	DI PONZIO ANGELO	Ricevitori GNSS e antenne Multi-frequency (I. Hunstad)	24.013.00
U	2017	07/11/17	11529	1.01	9999.999	1.03.02.99.999.02	POSTE ITALIANE S.P.A.	antrodottamento su liq. stipendio Dicembre 2017 del dip. Di Ponzio Angelo	0.42
U	2017	11/07/17	7416	1.01	9999.999	1.03.02.99.999.02	TELEPASS S.P.A.	5 PEC Avanzate - 3 anni Rich. Missori F.	140.30
U	2016	31/12/16	14780	1.01	9999.999	1.03.02.99.999.02	ALD AUTOMOTIVE ITALIA SRL	canone annuale n. 21 dispositivi Telepass per automezzi di proprietà INGV in dotazione alla Sezione INGV di Palermo e Catania	350.01
U	2017	15/05/17	4956	1.01	9999.999	1.03.02.99.999.02	TELEPASS S.P.A.	ADDEBITO SPESE PER VERBALI DI CONTRAVVENZIONE ANNO 2016	490.20
U	2016	20/06/16	6112	1.01	9999.999	1.03.02.99.999.02	TELEPASS S.P.A.	CANONE DISPOSITIVI TELEPASS AUTOMEZZI DI SERVIZIO - ANNO 2017	655.09
U	2017	04/05/17	4909	1.01	9999.999	1.03.02.99.999.02	Maggioli Spa	CANONE DISPOSITIVI TELEPASS AUTOMEZZI DI SERVIZIO - ANNO 2016	703.47
U	2017	15/05/17	4957	1.01	9999.999	1.03.02.99.999.02	AUTOSTRADA S.P.A.	MEPA 164722: Abbonamento triennale Appalti/Contratti internet Rich. Bilotta M.	876.40
U	2017	22/08/17	8372	1.01	9999.999	1.03.02.99.999.02	KUWAIT PETROLEUM ITALIA S.P.A.	PEDAGGI AUTOSTRADALI AUTOMEZZI DI SERVIZIO ANNO 2017	7.732.53
U	2017	30/05/17	5676	1.01	9999.999	2.02.01.09.002.	GEA Unipersonale S.R.L.	Adesione Convenzione Consip per acquisto n. 9 Fuel Card per automezzi INGV Palermo e Gibilmanna (mesi Settembre - Dicembre) CIG convenzione	505.374.74
U	2017	30/11/17	12843	1.01	9999.999	2.02.01.99.999.02	TEAM OFFICE S.R.L.	MEPA 3994261: Video Proiettore per sala multimediale Rich. Pirro V.	549.00
U	2017	06/12/17	13137	1.01	9999.999	2.02.01.99.999.02	SOLUZIONE UFFICIO S.R.L.	MEPA 4025715 : telefono cellulare per Direttore Generale	792.88
U	2017	15/12/17	13603	1.01	9999.999	2.02.01.99.999.02	MASTER FOTO di VENANZONI ROBER	MEPA 164722: Abbonamento triennale Appalti/Contratti internet Rich. Bilotta M.	876.40
U	2017	22/09/17	9589	1.01	9999.999	2.02.01.99.999.02	C&C CONSULTING S.R.L.	Avvio procedura impianto audio per la Sala Conferenze della Sede Iripinia dell'INGV Rich. Bilotta Massimo	939.40
U	2017	08/11/17	11629	1.01	9999.999	2.02.01.99.999.02	AIR FIRE S.P.A.	N. 1 MacBook Pro 13" con garanzia e accessori - Rich. S. Mariano	3.161.63
U	2017	25/09/17	9625	1.01	9999.999	2.02.01.99.999.02	TELESPAZIO S.P.A.	RDO 1807636 Attrezzature per corso antincendio	4.758.00
U	2017	22/11/17	12390	1.03	0855.010	2.02.01.99.999.01	ROENET	RDO 1728796 acquisto di n. 24 kit satellitari KA-SAT	16.470.00
U	2017	22/11/17	12389	1.03	0855.010	2.02.01.99.999.01	DELL S.P.A.	notebook X1	1.814.14
U	2017	18/11/17	12050	1.03	0869.010	1.03.02.02.002.01	D i v e r s i	WORSTATION DELL	2.924.34
U	2017	06/12/17	13345	1.03	0869.010	1.03.02.02.002.01	CAMASSI ROMANO DANIELE	Missione del 21/11/2017	60.64
U	2017	30/11/17	12036	1.03	0869.010	1.03.02.02.002.01	LOCATI MARIO	Missione del 06/12/2017	75.00
U	2017	30/10/17	11422	1.03	0869.010	1.03.02.02.002.01	FERRARI GRAZIANO	Missione del 01/12/2017	79.00
U	2017	18/12/17	14069	1.03	0869.010	1.03.02.02.002.01	VALENSISE GIANLUCA	Missione del 30/10/2017	80.00
U	2017	14/12/17	13648	1.03	0869.010	1.03.02.02.002.01	VALENSISE GIANLUCA	Missione del 12/01/2018	80.00
U	2017	23/10/17	10865	1.03	0869.010	1.03.02.02.002.01	CASTELLANO CORRADO	Missione del 14/12/2017	117.50
U	2017	23/10/17	10866	1.03	0869.010	1.03.02.02.002.01	TERTULLIANI ANDREA	Missione del 22/11/2017	182.33
U	2017	18/12/17	14071	1.03	0869.010	1.03.02.02.002.01	TARABUSI GABRIELE	Missione del 22/11/2017	185.05
U	2017	07/11/17	11532	1.03	0869.010	1.03.02.02.002.01	FERRARI GRAZIANO	Missione del 18/01/2018	248.30
U	2017	28/12/17	14029	1.03	0869.010	1.03.02.02.002.01	FERRARI GRAZIANO	Missione del 07/11/2017	248.98
U	2017	20/11/17	12224	1.03	0869.010	1.03.02.02.002.01	FERRARI GRAZIANO	Missione del 09/01/2018	250.00
U	2017	31/12/17	14024	1.03	0869.010	1.03.02.02.002.01	ANTONUCCI ANDREA	Missione del 21/11/2017	281.41
U	2017	18/12/17	14070	1.03	0869.010	1.03.02.02.002.01	FERRARI GRAZIANO	Missione del 05/12/2017	308.55
U	2017	04/12/17	12967	1.03	0869.010	1.03.02.02.002.01	LOCATI MARIO	Missione del 16/01/2018	312.33
U	2017	04/12/17	12965	1.03	0869.010	1.03.02.02.002.01	ROVIDA ANDREA NICOLA	Missione del 05/12/2017	321.59
U	2017	14/12/17	13577	1.03	0869.010	1.03.02.02.002.01	TARABUSI GABRIELE	Missione del 14/12/2017	333.98
U	2017	11/12/17	13351	1.03	0869.010	1.03.02.02.002.01	FERRARI GRAZIANO	Missione del 14/12/2017	439.20
U	2017	14/02/17	1187	1.03	9999.999	1.03.02.13.004.	EBSICO INFORMATION SERVICES S.R	Missione del 13/12/2017	500.00
U	2016	11/11/16	12551	1.03	9999.999	1.03.02.13.004.	seismological research letters	abbonamento anno 2017 riviste scientifiche	1.360.13
U	2017	21/12/17	13807	1.01	9999.999	1.10.05.04.001.	ADR Center	Quota parte pubblicazione articolo SRL-ESM di Luzzi et al	2.027.17
U	2017	04/07/17	7212	1.06	9999.999	1.03.02.10.001.	RARE GAS GEOCHRONOLOGY	Istanza di mediazione n. A PA/60/17 per mediazione INGV-FIN MED S.p.A.	109.80
U	2013	08/10/13	10373	1.06	9999.999	1.03.02.10.001.	LA ROMANA SOCIETA' COOPERATIVA	datazioni di F.Marra	60.20
U	2014	01/12/14	13308	1.06	9999.999	1.03.02.10.001.	CNR ISTITUTO GEOSCIENZE E GEOR	SOMMINISTRAZIONE PASTI AGLI OSPITI	733.68
U	2017	27/12/17	13891	1.06	9999.999	1.03.02.10.001.	LA ROMANA SOCIETA' COOPERATIVA	Analisi isotopiche di Trizio	878.40
U	2017	27/12/17	13892	1.06	9999.999	1.03.02.10.001.	LADISA S.R.L.	somministrazione pasti	1.000.00
U	2014	30/09/14	9956	1.06	9999.999	1.03.02.10.001.	LA ROMANA SOCIETA' COOPERATIVA	somministrazione pasti	2.000.00
U	2015	10/11/15	12974	1.06	9999.999	1.03.02.10.001.	LA ROMANA SOCIETA' COOPERATIVA	Rimborso pasti	3.000.00
U	2016	15/11/16	12742	1.06	9999.999	2.02.01.99.999.02	DHL EXPRESS (ITALY) S.R.L.	somministrazione pasti	3.081.90
U	2017	13/12/17	13447	1.06	9999.999	2.02.01.99.999.02	SCUBLA SRL	IVA SU ACQUISTO STRUMENTAZIONE ESTERO A. PIERSANTI	72.59
U	2017	16/10/17	10551	1.06	9999.999	2.02.01.99.999.02	SOLUZIONE UFFICIO S.R.L.	ricevitori - R. Civico	239.99
U	2017	03/11/17	11421	1.06	9999.999	2.02.01.99.999.02	SOLUZIONE UFFICIO S.R.L.	HARD DISK ESTERNO - I.LESCIUTTA/ CARLO ALBERTO BRUNORI	293.78
U	2017	21/12/17	13804	1.06	9999.999	2.02.01.99.999.02	LEICA GEOSYSTEMS S.P.A.	MONITOR LED 25"	408.46
U	2017	21/12/17	13819	1.06	9999.999	2.02.01.99.999.02	INFORMATION TECHNOLOGY SNC	BATTERIA LEICA PER LABORATORIO HRT- R. CIVICO	496.54
U	2017	14/12/17	13533	1.06	9999.999	2.02.01.99.999.02	ADPARTNERS SRL	Stampante per T.Braun	549.00
U	2017	27/12/17	13878	1.06	9999.999	2.02.01.99.999.02	VIRTUAL LOGIC	materiale informatico - E. Spagnuolo	608.27
U	2017	27/12/17	13798	1.06	9999.999	2.02.01.99.999.02	La Piaca group s.r.l.	materiale informatico per S.Barba	664.72
U	2017	19/12/17	13685	1.06	9999.999	2.02.01.99.999.02	SIGMA SERVICE S.R.L.	OBBIETTIVO NIKKOR	799.00
U	2017	13/10/17	10470	1.06	9999.999	2.02.01.99.999.02	SPEKTRA srl	n.2 tablet Ipad di F.CARA	924.64
U	2015	02/07/15	7303	1.06	9999.999	2.02.01.99.999.02	SYSTEMAX ITALY S.r.l.	n.2 gps trimble - Recco Cogliano	1.061.40
U	2017	08/11/17	11583	1.06	9999.999	2.02.01.99.999.02	TRII S.r.l.	ULTRABOOK LENOVO D. PANTOSTI	1.292.37
U	2017	13/12/17	13451	1.06	9999.999	2.02.01.99.999.02	DELL S.P.A.	Pc Dell per R.Civico	1.438.38
U	2017	21/12/17	13799	1.06	9999.999	2.02.01.99.999.02	T.T. TECNOSISTEMI S.P.A.	Notebook - C. A. Brunori	1.695.80
U	2017	15/12/17	13570	1.06	9999.999	2.02.01.99.999.02	ADPARTNERS SRL	SERVER COMPUTER MONITOR	3.317.45
U	2017	13/12/17	13475	1.06	9999.999	2.02.01.99.999.02	CARBONE GIUSEPPE	Materiale informatico - D.Melini	3.333.02
U	2017	27/12/17	13882	1.06	9999.999	2.02.01.99.999.02	TECNOSABINA DI ANDREA MANCINI	n.5 ProBook - A. Piersanti	4.751.90
U	2017	27/12/17	13881	1.06	9999.999	2.02.01.99.999.02	D i v e r s i	n.2 Radonometri - G.Galli	4.880.00
U	2017	11/12/17	13331	1.06	9999.999	2.02.01.99.999.02	HARPA ITALIA S.R.L.	n.1 scheda interfaccia-n.16 trasceiver - D.MELINI	5.500.00
U	2017	14/11/17	11928	1.06	9999.999	2.02.01.99.999.02	ALGADE	Pressure plate - P.Scarlato	6.458.00
U	2017	21/11/17	12298	1.06	9999.999	2.02.01.99.999.02	A.G. INFORMATICA	n.1 scheda interfaccia-n.16 trasceiver - D.MELINI	14.480.00
U	2017	29/09/17	9826	1.07	0531.010	1.03.02.02.002.01	CESARONI CLAUDIO	server e storage	47.000.00
U	2017	29/09/17	9827	1.07	0531.010	1.03.02.02.002.01	HUNSTAD INGRID	MISS: HANOI (VIETNAM) DEL 08-17/10/2017 Di C. CESARONI	200.00
U	2017	29/09/17	9827	1.07	0531.010	1.03.02.02.002.01			

U	2017	29/09/17	9823	1.07	0531.010	1.03.02.02.002.01	SPOGLI LUCA	MISS. HANOI (VIETNAM) DEL 10-22/10/2017 DI L. SPOGLI	1.500,00
U	2017	07/07/17	7328	1.05	0581.010	1.03.01.02.999.01	Meridionale Impianti S.p.a.	N. 22 Schede costituite da ADC 24 bit completo di sviluppo firmware, ARM Raspberry Pi3, Batteria ricaricabile, DC/DC converter - Prop. Patané	9.662,40
U	2017	21/11/17	1225	1.05	0584.010	1.03.02.02.002.01	DEL NEGRO CIRO	Missione Tampa e New Orleans (USA) dal 02/12/2017 al 17/12/2017	1.163,63
U	2017	15/12/17	13676	1.05	0630.030	1.03.02.02.002.01	MURE' FILIPPO	Missione Acireale-Santa Venera del 19/12/2017	10,33
U	2017	28/11/17	12785	1.05	0630.030	1.03.02.02.002.01	SALVATORE GIAMMANCO	Missione Etna del 29/11/2017	11,50
U	2017	22/11/17	12470	1.05	0630.030	1.03.02.02.002.01	SALVATORE GIAMMANCO	Missione Etna del 23/11/2017	19,80
U	2017	09/12/17	13839	1.05	0630.030	1.03.02.02.002.01	SORTINO FRANCESCO	Missione Catania dal 12/12/2017 al 13/12/2017	29,00
U	2017	16/12/17	13840	1.05	0630.030	1.03.02.02.002.01	SORTINO FRANCESCO	Missione Etna-Terme Acireale dal 19/12/2017 al 20/12/2017	59,79
U	2016	03/08/16	8501	1.05	0634.010	1.03.01.02.999.01	KelCom	Fornitura MUG FROZEN ref. 970 per attività di dissemination del progetto Med Suv WP8 - Cig: ZB2199EE72 Prop. Puglisi	330,16
U	2017	21/11/17	12643	1.05	0634.010	1.03.02.02.002.01	SPAMPINATO LETIZIA	Missione Napoli dal 29/11/2017 al 30/11/2017	174,47
U	2016	23/11/16	13208	1.05	0684.010	1.03.02.99.999.01	Giga International House S.r.l	Corso individuale di 30 ore di lingua inglese c/o vostra sede, comprensivo di libro di testo - Cig: ZDC19545C0 Prop. Lodato	985,00
U	2016	29/04/16	4221	1.05	0684.010	2.02.01.99.999.01	MA.PO. SRL	Fornitura IPHONE 6S marca Apple, Imager termico personale FLIR ONE, Custodia Impact Clear, Schermo pellicola vetro temperato. - Cig: ZA81954576 Prop. Lodato	1.199,74
U	2017	23/11/17	12480	1.05	0799.070	1.03.02.02.002.01	Diversi	Missione Roma dal 29/11/2017 al 30/11/2017 - Sub Task D3 Overheads	266,87
U	2017	23/11/17	12481	1.05	0799.070	1.03.02.02.002.01	Diversi	Missione Roma dal 29/11/2017 al 30/11/2017 - Sub Task D3 Overheads	355,70
U	2017	10/11/17	11813	1.05	0799.070	1.03.02.02.002.01	Diversi	Missione Roma dal 15/11/2017 al 16/11/2017 - Overheads	458,11
U	2017	10/11/17	11814	1.05	0799.070	1.03.02.02.002.01	Diversi	Missione Roma dal 15/11/2017 al 16/11/2017 - Overheads	479,61
U	2017	28/09/17	9759	1.05	0799.070	1.03.02.02.002.01	AZZARO RAFFAELE	Missione Trieste dal 13/11/2017 al 16/11/2017 - Overheads	586,65
U	2017	21/11/17	12282	1.05	0821.010	1.03.02.02.002.01	DEL NEGRO CIRO	Missione Tampa e New Orleans (USA) dal 02/12/2017 al 17/12/2017	1.387,33
U	2017	22/11/17	12483	1.05	0833.010	1.03.02.02.002.01	CAVALLARO DANILO SALVATORE	Missione Milo del 23/11/2017	20,00
U	2017	22/11/17	12464	1.05	0833.010	1.03.02.02.002.01	FIRETTO CARLINO MARCO	Missione Milo del 23/11/2017	20,00
U	2017	28/11/17	12786	1.05	0833.010	1.03.02.02.002.01	COLTELLI MAURO	Missione Milano dal 29/11/2017	27,00
U	2017	28/11/17	12787	1.05	0833.010	1.03.02.02.002.01	CAVALLARO DANILO SALVATORE	Missione Milano del 29/11/2017	27,00
U	2017	15/12/17	13559	1.05	0833.010	1.03.02.02.002.01	COLTELLI MAURO	Missione Portovenere del 20/12/2017	36,90
U	2017	07/11/17	11651	1.05	0833.010	1.03.02.02.002.01	COLTELLI MAURO	Missione Roma dal 09/11/2017 al 11/11/2017	423,05
U	2017	28/11/17	12791	1.05	0856.010	1.03.02.02.002.01	CAVALLARO DANILO SALVATORE	Missione Roma dal 05/12/2017 al 06/12/2017	182,04
U	2017	28/11/17	12793	1.05	0856.010	1.03.02.02.002.01	FIRETTO CARLINO MARCO	Missione Roma dal 05/12/2017 al 06/12/2017	224,04
U	2017	05/12/17	13019	1.05	0856.010	1.03.02.02.002.01	FIRETTO CARLINO MARCO	Missione Milano dal 18/12/2017 al 19/12/2017	353,06
U	2017	05/12/17	13015	1.05	0856.010	1.03.02.02.002.01	COLTELLI MAURO	Missione Milano dal 18/12/2017 al 19/12/2017	359,87
U	2017	28/11/17	12654	1.05	0856.010	1.03.02.02.002.01	COLTELLI MAURO	Missione Roma dal 05/12/2017 al 07/12/2017	368,15
U	2017	05/12/17	13017	1.05	0856.010	1.03.02.02.002.01	CAVALLARO DANILO SALVATORE	Missione Milano dal 18/12/2017 al 19/12/2017	382,79
U	2017	11/12/17	13333	1.05	0869.120	1.03.02.02.002.01	SCOLLO SIMONA	Missione Roma dal 11/12/2017 al 12/12/2017	474,48
U	2017	07/12/17	13171	1.05	0869.120	1.03.02.02.002.01	SCIOTTO MARIANGELA	Missione Perugia dal 12/12/2017 al 16/12/2017	529,59
U	2017	07/12/17	13173	1.05	0869.120	1.03.02.02.002.01	CANNAVO' FLAVIO	Missione Stati Uniti America dal 10/12/2017 al 18/12/2017	3.416,26
U	2017	03/01/17	4	1.05	9999.999	1.03.02.07.002.	LEASE PLAN ITALIA S.P.A.	Canone finanziario e assistenza operativa automezzo Tg ZA507YC anno 2017 - L'automezzo è utilizzato per la manutenzione della rete di monitoraggio vulcanico - 09.5 Spese per materiale tecnico durevole - Sorveglianza Vulcanica	1.743,00
U	2017	03/01/17	3	1.05	9999.999	1.03.02.07.002.	LEASE PLAN ITALIA S.P.A.	Canone finanziario e assistenza operativa automezzo Tg ZA024ZH periodo anno 2017 - L'automezzo è utilizzato per la manutenzione della rete di monitoraggio vulcanico - 09.5 Spese per materiale tecnico durevole - Sorveglianza Vulcanica	2.271,24
U	2017	03/01/17	1	1.05	9999.999	1.03.02.07.002.	LEASE PLAN ITALIA S.P.A.	Canone finanziario e assistenza operativa automezzo Tg ZA025ZH periodo anno 2017 - L'automezzo è utilizzato per la manutenzione della rete di monitoraggio vulcanico - 09.5 Spese per materiale tecnico durevole - Sorveglianza Vulcanica	2.432,39
U	2017	03/01/17	2	1.05	9999.999	1.03.02.07.002.	LEASE PLAN ITALIA S.P.A.	Canone finanziario e assistenza operativa automezzo Tg ZB519AC periodo anno 2017 - L'automezzo è utilizzato per la manutenzione della rete di monitoraggio vulcanico - 09.5 Spese per materiale tecnico durevole - Sorveglianza Vulcanica	2.454,71
U	2016	29/01/16	529	1.05	9999.999	1.03.02.07.004.	GIANNONE COMPUTERS S.A.S.	Servizio di noleggio triennale stampanti OKI ES5462MFP multif. laser - Prop. Consoli Cig: X9D16EEFED	1.372,50
U	2017	23/02/17	1555	1.05	9999.999	1.03.02.07.004.	GIANNONE COMPUTERS S.A.S.	Servizio di noleggio n.3 OKI ES8451mult.col.A3 e n.1 OKI ES5462 multif.col.A4 con 8000 stampe al mese - Contratto 36 mesi - anno 2017 - Copie presunte in eccedenza - Cig: ZOB178A5B Prop. Consoli	3.142,18
U	2016	16/05/16	4679	1.05	9999.999	1.03.02.07.999.01	Ermes srl	Circuito stampato 220x220x1.6 cod. MAGNET2012 Rev.B - Trattasi di materiale per la manutenzione della rete magnetica permanente - Cig: ZA0199BE74 Prop. Sicali - 08.5 Spese per materiale di consumo - Sorveglianza Vulcanica	585,60
U	2017	16/11/17	12060	1.05	9999.999	1.03.02.07.999.01	ALGADE	Manutenzione Sonda Barasol BMC2 - La sonda è parte della rete strumentale fissa dell'INGV - OE che monitorizza l'emissione di gas radon dal suolo - Prop. Neri	1.240,00
U	2017	30/11/17	12828	1.05	9999.999	1.03.02.07.999.01	EOT DI QUAIÀ GIANNI	Finestra in Germanio AR2+HCC diam 123x3mm - Il bene è parte della custodia che ospita la telecamera termica. La sua usura non permette una corretta ripresa delle immagini e dei video da parte della telecamera, tale da compromettere il servizio di monitoraggio e sorveglianza termica dei vulcani attivi siciliani. - Prop. Pecora	1.533,54
U	2017	14/12/17	13532	1.05	9999.999	1.03.02.07.999.01	Professional Service S.r.l.	Servizio di riparazione/manutenzione/revisione n. 9 apparati di trasmissione video MTX2100 da 100mW - I trasmettitori sono installati nelle stazioni di monitoraggio e sorveglianza video e termica dei vulcani attivi siciliani. - Prop. Pecora	2.141,10
U	2017	15/12/17	13548	1.05	9999.999	1.03.02.07.999.01	CODEVINTEC ITALIANA S.R.L.	Servizio di riparazione Clinometro mod. Lily s/n 8262 - La riparazione è funzionale all'attività di monitoraggio della rete clinometrica. - Prop. Gambino	2.757,20
U	2017	30/10/17	11259	1.05	9999.999	1.03.02.07.999.01	COGE S.n.c.	Lavori di ripristino dell'alimentazione elettrica all'interno dello Shelter c/o il sito "La Montagnola" Fornitura e trasporto di trasformatore di isolamento trifase 400V/400V, potenza 10 KVA, con schermo, in box metallico verniciato 550x500x400, Fornitura di scartatore di sovratensione a varistore in ossido di zinco, Fornitura di sezionatore tripolare con fusibili max 63A gG, Fornitura di centralino da parete n. 8 moduli grado di protezione IP40, Fornitura di interruttore magnetotermico 4P da 25A con riarm.	3.390,38
U	2017	29/11/17	12739	1.05	9999.999	1.03.02.07.999.01	Sumtomo (SHI) Cryogenics of E	Servizio di manutenzione ordinaria dei coldhead del gravimetro a superconduttori iGrav#016 installato a Serra La Nave (Etna) - Lo strumento è utilizzato per il monitoraggio gravimetrico dell'Etna. - Prop. Greco	3.860,00
U	2017	01/12/17	12856	1.05	9999.999	1.03.02.07.999.01	CODEVINTEC ITALIANA S.R.L.	Servizio di Riparazione Carina Libra 1 per guasto intermedio codice NM-RIP-CAR-I, Servizio di Riparazione Cygnus Libra 1 per guasto intermedio codice NM-RIP-CYG-I. - Trattasi di apparati di ricezione e smistamento dei segnali sismici su canale satellitare in quanto fanno parte della rete sismica permanente - Prop. Albarone	6.222,00
U	2016	17/05/16	4766	1.05	9999.999	1.03.02.07.999.01	LEICA GEOSYSTEMS S.P.A.	Servizio di riparazione Gps s/n 355973, 113946, 115950, 355968, per stazioni sismiche - Cig: Z1919108C2 Prop. Campisi - 06.5 Spese per servizi - Sorveglianza Vulcanica	7.402,72
U	2017	16/11/17	12052	1.05	9999.999	1.03.02.07.999.01	FLIR SYSTEMS S.R.L.	Contratto annuale di manutenzione delle telecamere termiche Flir - Le termocamere sono impiegate nelle attività di monitoraggio e sorveglianza termica dei vulcani attivi siciliani - Prop. Pecora	12.200,00
U	2016	05/08/16	8566	1.05	9999.999	1.03.02.07.999.01	N.&G. DI IUDICA G. e TOMASELLI	Fornitura e posa in opera di ringhiere e porte in acciaio zingato per l'Osservatorio di Pizzi Deneri - Cig: Z5F1A930D0 Prop. Cantarero 06.5 Spese per servizi - Sorveglianza Vulcanica	14.796,52
U	2017	16/05/17	5001	1.05	9999.999	1.03.02.09.004.	RITTAL SPA	Servizio annuale di manutenzione dell'infrastruttura CED (armadi condizionali per server, storage, UPS) - Il corretto funzionamento dei predetti apparati è importante per il mantenimento in produzione dei server e delle unità di storage impiegate per le attività di sorveglianza e di monitoraggio - 06.5 Spese per servizi - Sorveglianza Vulcanica - Prop. Montalto	14.640,00
U	2017	15/12/17	13549	1.05	9999.999	1.03.02.13.999.01	CONSORZIO STABILE NEW GENERATI	Proroga tecnica contrattuale della fornitura dei servizi integrati di receptionist, teleallarme, pronto intervento, pulizia, fornitura di materiali di consumo per i servizi igienici, smaltimento differenziato dei rifiuti della sede di Catania (P.zza Roma n.2 - CUAD - Nicolosi CT) - Cig: Z881C158E5	32.452,00
U	2014	18/04/14	4007	1.05	9999.999	1.03.02.99.999.02	Mac Language School S.r.l.	Servizio di revisione in inglese del testo della pubblicazione dal titolo "Insights into Mt. Etna's shallow plumbing system from the analysis of infrasonic signals, August 2007 - December 2009" - CIG: XDE0D63E78 - Prop. Cannata	704,55
U	2017	14/12/17	13503	1.05	9999.999	1.03.02.99.999.02	Fonti Gianluca	Interventi di pulizia straordinaria presso l'Osservatorio Geofisico di Lipari - Prop. Manni	980,00
U	2009	26/03/09	3443	1.05	9999.999	1.03.02.99.999.02	A.R.N.A.S. GARIBALDI	Adempimenti legislativi in materia di sicurezza e salute nei luoghi di lavoro	1.020,00
U	2016	20/07/16	7673	1.05	9999.999	1.03.02.99.999.02	Fasel Elettronica S.r.l.	MPPPT Progettazione e realizzazione di un prototipo di regolatore di carica intelligente - Cig: ZB31A65C56 Prop. Reitano 06.5 Spese per servizi - Sorveglianza Vulcanica	6.100,00
U	2017	22/11/17	12383	1.01	0304.090	1.03.02.99.999.01	MELE DANIELA	Rimborso speseattività Eolie + Corso di Formazione DPC Associazione Nuova Geologia - Università di Bari	2.331,43

U	2017	27/11/17	12578	1.01	0304.090	1.03.02.99.999.01	FORNI FRANCESCA	Rimborso spese attività Eolie Associazione K-VOLCAN Studenti Università di Bologna	2.752,93
U	2017	20/11/17	12198	1.01	0304.090	1.03.02.99.999.01	Associazione culturale Unict p	Rimborso spese attività Eolie + Corso Formazione DPC-Associazione Studenti Università di Catania per studenti e responsabili di turno	3.078,10
U	2017	20/11/17	12194	1.01	0304.090	1.03.02.99.999.01	Diversi	Rimborso spese attività Eolie + Corso Formazione DPC-Associazione Studenti Università della Calabria	3.400,03
U	2017	23/11/17	12498	1.01	0304.090	1.03.02.99.999.01	CHIRICO RITA	Rimborso spese attività Eolie + Corso di Formazione DPC per studenti e responsabile di turno Università di Napoli	3.472,62
U	2017	23/11/17	12478	1.01	0304.090	1.03.02.99.999.01	Diversi	Rimborso spese attività Eolie Associazione "Pikio Stromboli" Studenti Università di Roma	4.673,12
U	2017	12/06/17	6895	1.01	0304.100	1.03.02.02.002.01	RICCARDO CIVICO	Impegno per missione a Castelluccio di Norcia indagini geofisiche nel Pian Grande di Castelluccio	59,60
U	2017	25/09/17	13824	1.01	0304.100	1.03.02.02.002.01	DE MARTINI PAOLO MARCO	IMPEGNO PER TRASFERTA a CASTELLUCCIO DI NORCIA DEL 25-27/09/2017 PER EFFETTUARE INDAGINI DI SISMICATTIVA NEL PIAN GRANDE DI CASTELLUCCIO	60,40
U	2017	20/09/17	13823	1.01	0304.100	1.03.02.02.002.01	VILLANI FABIO	Impegno per trasferta a Castelluccio di Norcia del 25-27/09/2017 per effettuare indagini di sismica attiva nel Pian Grande di Castelluccio	90,00
U	2017	22/09/17	13828	1.01	0304.100	1.03.02.02.002.01	RICCARDO CIVICO	IMPEGNO PER TRASFERTA a CASTELLUCCIO DI NORCIA DEL 25-27/09/2017 PER EFFETTUARE INDAGINI DI SISMICATTIVA NEL PIAN GRANDE DI CASTELLUCCIO	135,00
U	2017	29/09/17	13827	1.01	0304.100	1.03.02.02.002.01	RICCARDO CIVICO	IMPEGNO PER TRASFERTA a CASTELLUCCIO DI NORCIA DEL 01-04/10/2017 PER EFFETTUARE INDAGINI DI SISMICATTIVA NEL PIAN GRANDE DI CASTELLUCCIO	141,00
U	2017	26/10/17	11149	1.01	0304.100	1.03.02.02.002.01	MONTONE PAOLA	MISS. DEL 13-15.11.2017 A TRIESTE	156,50
U	2017	23/10/17	13825	1.01	0304.100	1.03.02.02.002.01	PUCCI STEFANO	IMPEGNO PER TRASFERTA a CASTELLUCCIO DI NORCIA DEL 25-27/09/2017 PER EFFETTUARE INDAGINI DI SISMICATTIVA NEL PIAN GRANDE DI CASTELLUCCIO	180,00
U	2017	25/09/17	13826	1.01	0304.100	1.03.02.02.002.01	VILLANI FABIO	IMPEGNO PER TRASFERTA A CASTELLUCCIO DI NORCIA DEL 28-09 - 05-10/2017 PER EFFETTUARE INDAGINI DI SISMICATTIVA NEL PIAN GRANDE DI CASTELLUCCIO	332,50
U	2017	17/10/17	10574	1.01	0304.100	1.03.02.02.002.01	MONTONE PAOLA	Impegno per missione a Trieste dal 13-15/11/2017 per la partecipazione al GNCTS 2017 (ok del Presidente)	433,71
U	2017	11/08/17	8236	1.01	0304.100	1.03.02.99.999.01	PERSONALE INGV	FONDI ESTERNI ANNO 2017	104,80
U	2017	08/08/17	8257	1.01	0304.100	1.03.02.99.999.01	UNIVERSITA DI SIENA CENTRO DI	Convenzione operativa tra INGV e CGT, Prot. n. 49771 del 31/05/2017, per indagini di sismica attiva nell'area colpita dalla sequenza sismica 2016-2017	14.980,00
U	2017	18/01/17	171	1.01	0423.010	1.01.01.02.999.01	PERSONALE INGV	FONDI ESTERNI ANNO 2017	38,34
U	2017	18/01/17	172	1.01	0446.010	1.01.01.02.999.01	PERSONALE INGV	FONDI ESTERNI ANNO 2017	0,19
U	2017	01/09/17	9346	1.01	0459.010	1.03.02.02.002.01	CISALPINA TOURS SPA	Impegno di missione M. Cocco del 5/9/2017 Meeting GEOERANET	229,41
U	2017	25/08/17	8404	1.01	0459.010	1.03.02.02.002.01	Diversi	Impegno di spesa per partecipazione Prof. Fonseca ad Annuale, IPC e Validation Meeting a Bucarest 3-6/10/2017	910,15
U	2017	31/10/17	11293	1.01	0459.010	1.03.02.02.002.01	Banca Ifis S.p.A.	Missione M. Cocco a Parigi meeting Advisory Board	1.364,38
U	2017	18/01/17	181	1.01	0538.010	1.01.01.02.999.01	PERSONALE INGV	FONDI ESTERNI ANNO 2017	1.277,24
U	2017	18/01/17	182	1.01	0538.020	1.01.01.02.999.01	PERSONALE INGV	FONDI ESTERNI ANNO 2017	458,72
U	2017	18/01/17	252	1.01	0539.010	1.01.01.02.999.01	PERSONALE INGV	FONDI ESTERNI ANNO 2017	697,63
U	2017	18/01/17	183	1.01	0540.010	1.01.01.02.999.01	PERSONALE INGV	FONDI ESTERNI ANNO 2017	2.068,23
U	2017	18/01/17	184	1.01	0542.010	1.01.01.02.999.01	PERSONALE INGV	FONDI ESTERNI ANNO 2017	270,58
U	2017	18/01/17	185	1.01	0542.020	1.01.01.02.999.01	PERSONALE INGV	FONDI ESTERNI ANNO 2017	0,85
U	2017	18/01/17	189	1.01	0545.010	1.01.01.02.999.01	PERSONALE INGV	FONDI ESTERNI ANNO 2017	697,78
U	2017	21/09/17	9423	1.01	0545.010	1.03.02.99.999.01	Università di Geneve	Progetto NEMOH GA n.289976	3.978,43
U	2017	15/11/17	12016	1.01	0550.010	1.03.02.02.002.01	Diversi	Impegno missione L. Postpischl a Roma 16.11.2017	150,00
U	2017	06/12/17	13097	1.01	0550.010	1.03.02.02.002.01	Diversi	Impegno missione L. Postpischl a Roma del 07.12.2017 meeting PMO/WP2 di EPOS	150,00
U	2017	01/09/17	8505	1.01	0550.010	1.03.02.02.002.01	Banca Ifis S.p.A.	Impegno di spesa per partecipazione meeting EPOS Italia del 12.09.2017 di G. Puglisi	161,88
U	2016	03/10/16	10363	1.01	0550.010	1.03.02.02.002.01	HOLYTOURS	Missione del Dott. Massimo COCCO avvenuta a Brussels il 28/09/2016 per la partecipazione alla riunione del Working Group sulla Long-Term Sustainability of Research Infrastructures presso gli uffici della Commissione Europea (ESFR) + spese di prepagato Holytours	175,02
U	2017	19/06/17	6476	1.01	0550.010	1.03.02.02.002.01	Banca Ifis S.p.A.	Missione L. Postpischl a Roma per riunione EPOS del 20.06.2017	275,00
U	2017	07/11/17	11519	1.01	0550.010	1.03.02.02.002.01	Diversi	Impegno di missione L. Postpischl a Roma 8 nov 2017, riunione PMO EPOS	300,00
U	2017	22/09/17	9461	1.01	0550.010	1.03.02.02.002.01	Banca Ifis S.p.A.	Impegno di spesa per missione EPOS IP meeting Bucharest 3-5 ott 2017, R. Puglia	421,63
U	2017	15/11/17	12007	1.01	0550.010	1.03.02.02.002.01	Diversi	Impegno di spesa per missione A. Sangianantoni al BGR Berlino 14-15/12/2017	500,00
U	2017	04/09/17	8526	1.01	0550.010	1.03.02.02.002.01	Diversi	Impegno D. reitano per partecipazione meeting WP11 di EPOS a Roma, 7-8/9/2017	537,75
U	2017	09/10/17	10171	1.01	0550.010	1.03.02.02.002.01	Banca Ifis S.p.A.	Missione F. Magnoni a Lisbona	546,33
U	2017	09/10/17	10173	1.01	0550.010	1.03.02.02.002.01	Banca Ifis S.p.A.	Missione Casarotti a Lisbona	546,33
U	2017	29/05/17	5586	1.01	0550.010	1.03.02.02.002.01	MASSIMO COCCO	Missione M. Cocco a Brussels del 12.06.2017	576,06
U	2017	16/11/17	12065	1.01	0550.010	1.03.02.02.002.01	Diversi	Impegno di spesa missione M. Cocco BGR Berlino 14-15/12/2017	705,76
U	2017	16/11/17	12067	1.01	0550.010	1.03.02.02.002.01	Diversi	Impegno di spesa missione C. Freda BGR Berlino 14-15/12/2017	755,76
U	2017	29/09/17	9842	1.01	0550.010	1.03.02.02.002.01	Diversi	Impegno di missione per R. Basili a Lisbona EPOS	807,85
U	2017	29/09/17	9843	1.01	0550.010	1.03.02.02.002.01	Diversi	Impegno di spesa per R. Vallone per missione Lisbona	980,90
U	2017	11/10/17	10356	1.01	0550.010	1.03.02.02.002.01	CISALPINA TOURS SPA	Impegno di spesa per meeting Cocco a Brussels 24-26/11/2017	1.002,92
U	2017	11/10/17	10357	1.01	0550.010	1.03.02.02.002.01	CISALPINA TOURS SPA	Impegno di spesa per meeting Freda a Brussels 24-26/11/2017	1.002,92
U	2017	16/11/17	12068	1.01	0550.010	1.03.02.02.002.01	Diversi	Rimborso spese Dott. LA ROSA, Chair BGR - Berlino 14-15/12/2017	1.037,27
U	2017	10/11/17	11800	1.01	0550.010	1.03.02.02.002.01	RICCARDO CIVICO	Impegno R. Civico missione N. Zelanda PATA DAYS	1.109,82
U	2017	28/09/17	9792	1.01	0550.010	1.03.02.02.002.01	Diversi	Missione M. Cocco a Brussels	1.302,92
U	2017	28/09/17	9791	1.01	0550.010	1.03.02.02.002.01	Diversi	Impegno per missione C. Freda a Brussels	1.320,00
U	2017	11/09/17	8891	1.01	0550.010	1.03.02.02.002.01	Banca Ifis S.p.A.	Missione R. Civico per partecipazione PATA DAYS, Nuova Zelanda nov 2017	1.494,98
U	2017	09/11/17	11688	1.01	0550.010	1.03.02.02.002.01	Diversi	Impegno missione R. Vallone - OOSTENDE 3-9/12/2017	1.500,00
U	2017	18/01/17	192	1.01	0592.010	1.01.01.02.999.01	PERSONALE INGV	FONDI ESTERNI ANNO 2017	1.267,76
U	2017	19/06/17	6462	1.01	0595.010	1.01.01.02.999.01	PERSONALE INGV	FONDI ESTERNI ANNO 2017	3.740,46
U	2017	18/01/17	193	1.01	0595.020	1.01.01.02.999.01	PERSONALE INGV	FONDI ESTERNI ANNO 2017	1.850,47
U	2017	27/04/17	4193	1.01	0595.020	1.03.02.99.999.01	Diversi	Convenzione Triennale Borse di studio tra INGV e Atenei: Bologna, Firenze (congiunta con Univ. di Pisa) Federico II, La Sapienza, Univ. di Palermo - I anno (Quota anno 2017/2018)	61.773,67
U	2017	18/01/17	194	1.01	0604.010	1.01.01.02.999.01	PERSONALE INGV	FONDI ESTERNI ANNO 2017	1.655,01
U	2017	18/01/17	195	1.01	0606.020	1.01.01.02.999.01	PERSONALE INGV	FONDI ESTERNI ANNO 2017	808,15
U	2017	18/01/17	201	1.01	0645.050	1.01.01.02.999.01	PERSONALE INGV	FONDI ESTERNI ANNO 2017	7.770,52
U	2017	18/01/17	202	1.01	0645.070	1.01.01.02.999.01	PERSONALE INGV	FONDI ESTERNI ANNO 2017	1.129,56
U	2017	18/01/17	203	1.01	0653.010	1.01.01.02.999.01	PERSONALE INGV	FONDI ESTERNI ANNO 2017	5.164,72
U	2017	22/05/17	5320	1.01	0653.010	1.03.02.99.999.01	ANTONELLI FABIO	Verifica ammissibilità dei costi sostenuti e rilascio del Certificare of Financial Statement	5.000,00
U	2015	09/09/15	9858	1.01	0668.010	1.03.02.99.999.01	SEACON EUROPE LTD	Sistema di terminazione del cavo elettrico ottico Rich. Giovanetti G.	3.594,30
U	2017	18/01/17	210	1.01	0669.010	1.01.01.02.999.01	PERSONALE INGV	FONDI ESTERNI ANNO 2017	13,65
U	2017	18/01/17	211	1.01	0669.050	1.01.01.02.999.01	PERSONALE INGV	FONDI ESTERNI ANNO 2017	0,14
U	2017	16/03/17	2459	1.01	0675.010	1.01.01.02.999.01	PERSONALE INGV	FONDI ESTERNI ANNO 2017	324,77
U	2017	18/01/17	213	1.01	0678.010	1.01.01.02.999.01	PERSONALE INGV	FONDI ESTERNI ANNO 2017	13,27
U	2017	18/01/17	215	1.01	0687.010	1.01.01.02.999.01	PERSONALE INGV	FONDI ESTERNI ANNO 2017	454,22
U	2017	18/01/17	223	1.01	0749.010	1.01.01.02.999.01	PERSONALE INGV	FONDI ESTERNI ANNO 2017	11.612,44
U	2017	18/01/17	231	1.01	0752.010	1.01.01.02.999.01	PERSONALE INGV	FONDI ESTERNI ANNO 2017	24.827,33
U	2017	18/01/17	225	1.01	0754.010	1.01.01.02.999.01	PERSONALE INGV	FONDI ESTERNI ANNO 2017	1.190,46
U	2017	18/01/17	231	1.01	0768.010	1.01.01.02.999.01	PERSONALE INGV	FONDI ESTERNI ANNO 2017	692,50
U	2017	18/01/17	232	1.01	0769.010	1.01.01.02.999.01	PERSONALE INGV	FONDI ESTERNI ANNO 2017	40.581,62
U	2017	21/03/17	2754	1.01	0769.010	1.03.01.02.999.01	DIVERSI	Impegno di spesa per acquisto materiale divulgativo e di comunicazione	2.000,00
U	2017	18/01/17	234	1.01	0781.010	1.01.01.02.999.01	PERSONALE INGV	FONDI ESTERNI ANNO 2017	12,23
U	2017	31/12/17	14101	1.01	0783.011	1.01.01.02.999.01	PERSONALE INGV	LIQUIDAZIONE EMOL. ACCESSORI ARISTOTILE ANNO 2017	3.384,15
U	2017	11/08/17	8238	1.01	0784.010	1.01.01.02.999.01	PERSONALE INGV	FONDI ESTERNI ANNO 2017	379,32
U	2017	18/01/17	237	1.01	0785.010	1.01.01.02.999.01	PERSONALE INGV	FONDI ESTERNI ANNO 2017	634,48
U	2017	18/01/17	238	1.01	0786.010	1.01.01.02.999.01	PERSONALE INGV	FONDI ESTERNI ANNO 2017	7.751,94
U	2017	18/01/17	239	1.01	0788.010	1.01.01.02.999.01	PERSONALE INGV	FONDI ESTERNI ANNO 2017	1.114,56
U	2017	18/04/17	3882	1.01	0795.010	1.01.01.02.999.01	PERSONALE INGV	FONDI ESTERNI ANNO 2017	104,48
U	2016	10/11/16	12471	1.01	0799.070	1.03.02.02.002.01	GAMBINO SALVATORE	MISSIONE DEL 15.11.2016 A ROMA	208,00
U	2017	18/04/17	3883	1.01	0800.010	1.01.01.02.999.01	PERSONALE INGV	FONDI ESTERNI ANNO 2017	1.696,04
U	2017	18/01/17	244	1.01	0801.010	1.01.01.02.999.01	PERSONALE INGV	FONDI ESTERNI ANNO 2017	2.654,99
U	2017	18/07/17	7583	1.01	0804.010	1.01.01.02.999.01	PERSONALE INGV	FONDI ESTERNI ANNO 2017	3.358,22
U	2017	18/01/17	246	1.01	0806.010	1.01.01.02.999.01	PERSONALE INGV	FONDI ESTERNI ANNO 2017	4.216,87
U	2017	16/03/17	2460	1.01	0834.010	1.01.01.02.999.01	PERSONALE INGV	FONDI ESTERNI ANNO 2017	2.700,99
U	2017	19/06/17	6463	1.01	0835.010	1.01.01.02.999.01	PERSONALE INGV	FONDI ESTERNI ANNO 2017	1.412,34
U	2017	18/04/17	3884	1.01	0836.010	1.01.01.02.999.01	PERSONALE INGV	FONDI ESTERNI ANNO 2017	768,72

U	2017	18/09/17	9201	1.01	0841.010	1.01.01.02.999.01	PERSONALE INGV	FONDI ESTERNI ANNO 2017	385.49	
U	2017	18/01/17	249	1.01	0842.010	1.01.01.02.999.01	PERSONALE INGV	FONDI ESTERNI ANNO 2017	15.199.88	
U	2017	18/01/17	250	1.01	0844.010	1.01.01.02.999.01	PERSONALE INGV	FONDI ESTERNI ANNO 2017	7.173.27	
U	2017	20/02/17	1393	1.01	0847.010	1.01.01.02.999.01	PERSONALE INGV	FONDI ESTERNI ANNO 2017	1.126.27	
U	2017	16/11/17	11795	1.01	0849.020	1.01.01.02.999.01	PERSONALE INGV	FONDI ESTERNI ANNO 2017	104.45	
U	2017	18/07/17	7584	1.01	0856.010	1.01.01.02.999.01	PERSONALE INGV	FONDI ESTERNI ANNO 2017	1.081.97	
U	2017	19/05/17	5180	1.01	0858.010	1.01.01.02.999.01	PERSONALE INGV	FONDI ESTERNI ANNO 2017	324.75	
U	2016	29/04/16	4231	1.01	9997.020	1.03.02.99.999.01	VECCHI SAFORI	SERVIZIO DI CATERING PER IL CONVEGNO DELLA STRUTTURA VULCANI	3.971.00	
U	2017	18/01/17	251	1.01	9997.999	1.01.01.02.999.01	PERSONALE INGV	FONDI ESTERNI ANNO 2017	23.370.25	
U	2017	18/09/17	11295	1.01	9999.012	1.03.02.02.002.02	TODESCO MICOL	Missione del 22/09/2017 a Roma per partecipare al meeting GdL Perforazioni Geotermiche	69.00	
U	2017	17/11/17	12098	1.01	9999.012	1.03.02.02.002.02	CAPRIO MARIO	MISS. DEL 22-23.11.2017 A ROMA	74.30	
U	2017	05/12/17	13027	1.01	9999.012	1.03.02.02.002.02	Diversi	Impegno per trasferta a Roma del 11/12/12/2017 per la partecipazione alla riunione del Settore Progetti R&S	94.62	
U	2017	29/09/17	14134	1.01	9999.012	1.03.02.02.002.02	DE PAOLA VALERIA	Impegno per trasferta a Roma del 03/10/2017 per riunione AA.AA.PP.	115.20	
U	2017	23/10/17	11327	1.01	9999.012	1.03.02.02.002.02	SANGIANANTONI AGATA	Impegno per trasferta del 26/10/2017 ISPRA-INGV Convenzione	119.30	
U	2017	02/10/17	11337	1.01	9999.012	1.03.02.02.002.02	DE PAOLA VALERIA	Impegno per trasferta del 03/10/2017 per riunione AA.AA.PP.	121.50	
U	2017	14/11/17	11995	1.01	9999.012	1.03.02.02.002.02	CAPRIO MARIO	MISS. DEL 15-17.11.2017 A ROMA	131.00	
U	2017	11/09/17	8902	1.01	9999.012	1.03.02.02.002.02	Banca Ifis S.p.A.	Impegno per invio in missione a Catania il giorno 21-22/09/2017 per la partecipazione alla Riunione periodica della sicurezza	148.75	
U	2017	01/09/17	11333	1.01	9999.012	1.03.02.02.002.02	FERRARI GRAZIANO	Impegno per trasferta del 5-8/09/2017 per attività di coordinamento dell'ufficio	211.72	
U	2017	04/09/17	8572	1.01	9999.012	1.03.02.02.002.02	Banca Ifis S.p.A.	BSC INGV e riunioni	219.86	
U	2017	06/12/17	13116	1.01	9999.012	1.03.02.02.002.02	PUGLISI GIUSEPPE	MISSIONE A PALERMO 11.09.2017	219.86	
U	2017	07/11/17	11525	1.01	9999.012	1.03.02.02.002.02	Diversi	IMPEGNO PER TRASFERTA A ROMA DEL 11/12/2017 PER PARTECIPARE ALLA RIUNIONE DEL POLIDAT CON I DIRETTORI DI STRUTTURA	353.98	
U	2017	16/10/17	10545	1.01	9999.012	1.03.02.02.002.02	Banca Ifis S.p.A.	Impegno per mix trasferta dal 14-16/11/2017	463.33	
U	2017	16/10/17	10544	1.01	9999.012	1.03.02.02.002.02	Diversi	MISS. DEL 02-06.11.2017 A GENOVA	522.15	
U	2012	10/04/12	3204	1.01	9999.020	1.03.01.02.004.	GST TESSILE SRL	MISS. DEL 02-06.11.2017 A GENOVA	720.32	
U	2015	07/07/15	7402	1.01	9999.020	1.03.01.02.008.	R-STORE SPA	N. 50 PILE COMPLETE DI SCRITTE VARIE MISURE	1.452.00	
U	2017	10/10/17	10233	1.01	9999.030	1.03.02.02.999.	TUO LOGO S.R.L.	RIPARAZIONE IPHONE6	376.98	
U	2016	25/10/16	11578	1.01	9999.030	1.03.02.02.999.	POSTECOM SPA	ggogets per Festival della Scienza di Genova 2017	31.98	
U	2017	11/10/17	10350	1.01	9999.030	1.03.02.02.999.	DIVERSI	Kit smart card e lettore di smart card per Maria Luisa Carapezza	39.04	
U	2017	18/10/17	10731	1.01	9999.030	1.03.02.02.999.	LATINI DESIGN	cartografia etna e vesuvio in poliestere espanso	481.90	
U	2017	05/10/17	10067	1.01	9999.030	1.03.02.02.999.	ROTOSTAMPA GROUP	acquisto n. 10 paline segnaletiche per allestimento evento Giornata di Amatrice del 29/10/2017	1.021.14	
U	2015	14/08/15	9257	1.01	9999.030	1.03.02.02.999.	MAINELLA ANGELO	32 pannelli e 1 telone espositivo per l'allestimento al Festival della Scienza di Genova 2017	2.440.00	
U	2017	28/11/17	12714	1.01	9999.050	1.03.02.02.002.02	Banca Ifis S.p.A.	Allestimento, montaggio, trasporto pannellistica e branding dell'evento "Mostra Terremoto Marsica 1915-2015 Celano"	11.590.00	
U	2017	13/11/17	11866	1.01	9999.050	1.03.02.02.002.02	Banca Ifis S.p.A.	Impegno per trasferta a Roma del 04/12/2017 per attività di coordinamento	81.03	
U	2017	16/11/17	12081	1.01	9999.050	1.03.02.02.002.02	Banca Ifis S.p.A.	CSI	miss. del 16.11.2017 a roma	95.12
U	2017	30/11/17	12778	1.01	9999.050	1.03.02.02.002.02	LUCA NANNIPIERI	miss. a roma del 21.11.2017	96.13	
U	2017	24/11/17	12554	1.01	9999.050	1.03.02.02.002.02	Diversi	Impegno per trasferta a Roma del 01/12/2017 per partecipare all'incontro INGV-GARR	102.50	
U	2017	18/12/17	14092	1.01	9999.050	1.03.02.02.002.02	SANGIANANTONI AGATA	miss. a roma il 01.12.2017	102.53	
U	2017	29/11/17	12748	1.01	9999.050	1.03.02.02.002.02	Diversi	Impegno per trasferta a Roma del 19/12/2017 per la partecipazione alla riunione attività legale internazionale	119.80	
U	2017	31/10/17	11320	1.01	9999.050	1.03.02.02.002.02	PUGLISI GIUSEPPE	Impegno per trasferta a Roma del 11-12/12/2017 per Corso MEPA	245.00	
U	2017	01/12/17	12899	1.01	9999.050	2.02.01.99.999.02	SOLUZIONE UFFICIO S.R.L.	Impegno per missione a Roma del 08/11/2017 per partecipare a riunioni di coordinamento dei Gruppi di Lavoro DS	290.45	
U	2017	16/11/17	12082	1.01	9999.050	2.02.01.99.999.02	R-STORE SPA	OIA 4006163 - Acquisto n. 2 portatili YOGA LENOVO - Rich. Pellecchia/De Paola	2.132.83	
U	2017	13/12/17	13487	1.01	9999.050	2.02.01.99.999.02	Diversi	MacBook Air 13" con accessori - rich. Scarpato	3.330.60	
U	2017	20/11/17	12189	1.01	9999.050	2.02.01.99.999.02	STORELINK S.R.L.	RDO 1858363 - ACQUISTO N. 2 PC MODELLO AIO E N. 8 PC + MONITOR 27" - RICH. ZANOLIN	12.774.94	
U	2017	26/10/17	11174	1.01	9999.050	2.02.01.99.999.02	Eurome Srl	TD 302139 per espansione sistema Storage Rich. Zanolin	44.684.94	
U	2017	19/12/17	13663	1.01	9999.050	2.02.01.99.999.02	CONVERGE S.P.A.	TD 283069 - Estensione sistema di iperconvergenza Syneto Ultra410 con assistenza di 5 anni Rich. Zanolin F.	47.946.00	
U	2016	20/05/16	4953	1.01	9999.060	1.03.01.02.001.	POSTECOM SPA	Convenzione Consip Tecnologie Server 1 Lotto 4 - (CIG Convenzione Consip 69015001F8)	110.815.04	
U	2014	21/07/14	7551	1.01	9999.060	1.03.01.02.001.	POSTECOM SPA	Rinnovo n. 9 PEC avanzate	56.12	
U	2014	12/11/14	12190	1.01	9999.060	1.03.01.02.001.	POSTECOM SPA	N. 5 PEC AVANZATE CODICE 9912-13 DOMINIO NOMECLIENTE.POSTECERT.IT - DURATA 3 ANNI	140.30	
U	2016	31/12/16	14467	1.01	9999.060	1.03.01.02.001.	DIVERSI	N.7 - RINNOVO CASELLE PEC ISTITUZIONALI PRODOTTO 9912-13 SCADENZA 30.12.2014	196.42	
U	2017	24/05/17	5448	1.01	9999.060	1.03.01.02.008.	PC SYSTEM SRL	MEPA 3435219: Pacco Batterie per server backup Ufficio Presenze e Paghe Rich. Missori F.	201.30	
U	2017	14/12/17	14174	1.01	9999.108	1.03.02.02.002.02	NERI AUGUSTO	Rdo 1623420 per n. 5 terminali rilevazione presenze Rich. Missori F.	453.84	
U	2017	02/11/17	14173	1.01	9999.108	1.03.02.02.002.02	NERI AUGUSTO	Impegno per trasferta a Roma del 18-20/12/2017 per partecipare a riunioni istituzionali e scientifiche	4.80	
U	2017	31/12/17	14013	1.01	9999.108	1.03.02.02.002.02	NERI AUGUSTO	Impegno per trasferta a Roma del 6-9/11/2017 per riunioni Istituzionali e Scientifiche	5.30	
U	2017	25/10/17	11102	1.01	9999.108	1.03.02.02.002.02	SAGNOTTI LEONARDO	Impegno per trasferta a Roma del 04-06/10/2017 per riunioni istituzionali e scientifiche	10.20	
U	2017	15/09/17	10712	1.01	9999.108	1.03.02.02.002.02	NERI AUGUSTO	Impegno per trasferta ad Amatrice del 29-30/10/2017 "Partecipazione evento Amatrice 29/10/2017 "Insieme per convivere con i terremoti"	19.00	
U	2017	12/09/17	10710	1.01	9999.108	1.03.02.02.002.02	NERI AUGUSTO	Impegno per rimborso spese della missione di Augusto NERI a Roma il 22/09/2017 per partecipazione alla riunione scientifica GDL	26.00	
U	2017	01/09/17	10699	1.01	9999.108	1.03.02.02.002.02	NERI AUGUSTO	Impegno per rimborso spese della missione di Augusto NERI a Roma il 26-27/09/2017 per partecipazione per riunioni istituzionali e di progetto	68.40	
U	2017	11/10/17	10366	1.01	9999.108	1.03.02.02.002.02	Diversi	Impegno per trasferta del 4-7/09/2017 a Bristol e Barcellona per la partecipazione al workshop scientifico e riunione scientifica	137.69	
U	2016	23/06/16	6502	1.01	9999.108	1.03.02.02.002.02	FABIO FLORINDO	Impegno per trasferta a Genova dal 25-28/10/2017 per la partecipazione al Festival della Scienza	473.53	
U	2017	14/12/17	13505	1.01	9999.108	1.03.02.02.002.02	Diversi	MISS. DEL 12-14.07.2016 A LONDRA - FABIO FLORINDO	635.15	
U	2017	17/10/17	10572	1.01	9999.108	1.03.02.02.002.02	NERI AUGUSTO	missione ad Amsterdam il 21/12/2017	680.00	
U	2016	20/07/16	7651	1.01	9999.108	1.03.02.02.002.02	FABIO FLORINDO	Impegno per trasferta del 19-25/10/2017 per la partecipazione al convegno GSA e per incontri scientifici in qualità di Direttore di Struttura dell'INGV	910.35	
U	2017	16/11/17	12061	1.01	9999.108	1.03.02.02.002.02	Diversi	Missione dal 01 al 06.10.2016 in Nuova Zelanda - di Florindo Fabio	1.607.31	
U	2017	16/11/17	12056	1.01	9999.108	1.03.02.02.002.02	Diversi	missione a Washington, dal 04 al 10 dicembre 2017	1.700.00	
U	2017	16/11/17	12059	1.01	9999.108	1.03.02.02.002.02	Diversi	MISS. DEL Washington, dal 04 all'08 dicembre 2017	2.035.21	
U	2016	15/07/16	7507	1.01	9999.180	1.03.02.02.999.	ORSA MAGGIORE HOTEL S.n.c. di	missione a Washington, dal 04 al 13 dicembre 2017	3.158.01	
U	2016	04/07/16	6867	1.01	9999.180	1.03.02.02.999.	A.S.A. rappresentanze srl	AFFITTO SALA CONFERENZE C/O HOTEL GARDEN DI VULCANO PER IL 7-9 LUGLIO PER WORKSHOP DELLA IAVCEI DI "VOLCANO GEOLOGY"	330.00	
U	2017	15/06/17	6394	1.01	9999.180	1.03.02.02.999.	Cristallini Simone	MEPA 3014500 TENDA VERTICALE PER CENTRO EOLIE	359.66	
U	2017	04/12/17	12960	1.01	9999.180	1.03.02.02.999.	Arti Grafiche Cardamone srl	Contratto di Collaborazione Occasionale	425.00	
U	2017	15/12/17	14133	1.01	9999.190	1.03.02.02.002.02	DE PAOLA VALERIA	RDO 1920154: Spampa pieghevoli	9.000.00	
U	2017	24/11/17	14057	1.01	9999.190	1.03.02.02.002.02	SANGIANANTONI AGATA	Impegno per trasferta a Roma del 19/12/2017 per l'attuazione Convenzione ISPRA Consiglieri di Fiducia	121.70	
U	2017	24/11/17	14056	1.01	9999.190	1.03.02.02.002.02	DE PAOLA VALERIA	IMPEGNO PER TRASFERTA A ROMA DEL 28/11/2017 PER PARTECIPARE ATTIVITÀ CONSIGLIERA DI FIDUCIA ISPRA	127.50	
U	2013	31/12/13	14249	1.01	9999.190	1.03.02.11.999.	EUROTOURS SRL	IMPEGNO PER TRASFERTA A ROMA DEL 28/11/2017 PER ATTUAZIONE CONVENZIONE ISPRA CONSIGLIERA DI FIDUCIA	131.20	
U	2017	31/12/17	14152	1.01	9999.999	1.01.01.01.002.	D'ALEMA EZIO	COMPENSO PER SEMINARIO	236.00	
U	2017	31/12/17	14205	1.01	9999.999	1.01.01.01.002.	DI PONZIO ANGELO	arretrati su stip. dip. D'alema Ezio	135.05	
U	2017	31/12/17	14208	1.01	9999.999	1.01.01.01.002.	PERSONALE INGV	versamento importo erroneamente trattenuto dallo stipendio di dicembre 2017al dip. Di Ponzio Angelo	184.26	
U	2017	31/12/17	14191	1.01	9999.999	1.01.01.01.002.	PERSONALE INGV	indennità RUF 2017	100.022.70	
U	2017	31/12/17	14104	1.01	9999.999	1.01.01.01.002.	PERSONALE INGV	ARRETRATI PROG. ECONOMICA DI FASCIA STIPENDIALE	213.334.05	
U	2016	31/12/16	14793	1.01	9999.999	1.01.01.01.004.01	PERSONALE INGV	DIC. 2017 - LIQUIDAZIONE EMOL. PERS. INDETERMINATO	267.438.58	
U	2017	31/12/17	14206	1.01	9999.999	1.01.01.01.004.01	PERSONALE INGV	saldo 2016	13.334.84	
U	2015	31/12/15	15463	1.01	9999.999	1.01.01.01.004.02	PERSONALE INGV	saldo emolumenti accessori 2017	71.535.09	
U	2016	31/12/16	14874	1.01	9999.999	1.01.01.01.004.02	PERSONALE INGV	saldo emolumenti accessori 2015	68.500.00	
U	2017	31/12/17	14205	1.01	9999.999	1.01.01.01.004.02	PERSONALE INGV	Saldo 2016	68.500.00	
U	2017	31/12/17	14241	1.01	9999.999	1.01.01.01.004.02	PERSONALE INGV	saldo emolumenti accessori Direttori Sezione/Struttura 2017	68.500.00	
U	2016	31/12/16	14795	1.01	9999.999	1.01.01.01.008.01	PERSONALE INGV	saldo emolumenti accessori I III livello - ANNO 2017	73.612.45	
U	2017	31/12/17	14204	1.01	9999.999	1.01.01.01.008.03	PERSONALE INGV	saldo 2016	11.856.15	
U	2017	17/03/17	2560	1.01	9999.999	1.01.01.02.999.	REPAS LUNCH COUPON S.R.L.	saldo emolumenti accessori 2017	25.129.10	
U	2017	17/03/17	2560	1.01	9999.999	1.01.01.02.999.	REPAS LUNCH COUPON S.R.L.	Convenzione Consip 3573879 Buoni Pasto Sede di Ancona anno 2017	210.79	

U	2017	05/12/17	13047	1.01	9999.999	1.01.01.02.002.	REPAS LUNCH COUPON S.R.L.	Convenzione Consip ODA 4017579 integrazione Buoni pasto di Ancona (240 buoni pasto)	1.405,25
U	2017	17/03/17	2559	1.01	9999.999	1.01.01.02.002.	DAY RISTOSERVICE S.p.A.	Convenzione Consip 3573872: Buoni Pasto Loto 2 sedePisa-Bologna-Arezzo	7.996,44
U	2017	17/03/17	2558	1.01	9999.999	1.01.01.02.002.	SODEXO MOTIVATION SOLUTIONS S.	Convenzione Consip 3579116: Buoni Pasti Loto 6 Sezioni Catania, Palermo, Gibilmanna	19.415,12
U	2017	17/03/17	2557	1.01	9999.999	1.01.01.02.002.	QUII GROUP S.p.A.	Convenzione Consip 3573875 Buoni Pasto Loto 3 - Anno 2017 - SEDE ROMA,Napoli,Milano, L'Aquila	62.182,15
U	2017	05/07/17	7263	1.01	9999.999	1.03.01.02.008.	RIBBON.IT S.A.S.	ACQUISTO N. 60 ROTOLI DI ETICHETTE ADESIVE PER PROTOCOLLO INFORMATICO	708,00
U	2017	06/12/17	13163	1.01	9999.999	1.03.01.02.008.	POWERMEDIA SRL	ODA 4026314 - Acquisto n. 5 HD esterni per attività di backup Rich. Ferrari, Guidace, Carzaniga	1.030,90
U	2017	26/09/17	9697	1.01	9999.999	1.03.01.02.008.	VIRTUAL LOGIC	n. 7 coppie di slitte di rinforzo per switch	1.476,57
U	2016	31/12/16	14754	1.01	9999.999	1.03.02.01.001.	DIVERSI	liquidazione compensi indennità 2016	768,34
U	2015	31/12/15	15459	1.01	9999.999	1.03.02.01.001.	COLLEGIO REVISORI CONTI	saldo 2015	7.139,32
U	2017	02/03/17	1858	1.01	9999.999	1.03.02.01.001.	FIOCCHI RODOLFO	COMPETENZE PER ATTIVITA' DI COMPONENTE EFFETTIVO COLLEGIO DEI REVISORI DEI CONTI - NOVEMBRE 2016/NOVEMBRE 2017	14.952,51
U	2016	31/12/16	14798	1.01	9999.999	1.03.02.01.001.	Diversi	saldo 2016	134.684,22
U	2017	31/12/17	14212	1.01	9999.999	1.03.02.01.001.	Diversi	saldo indennità 2017	143.592,50
U	2015	31/12/15	15461	1.01	9999.999	1.03.02.01.008.01	PERSONALE INGV	saldo 2015	41,93
U	2016	31/12/16	14788	1.01	9999.999	1.03.02.01.008.01	PERSONALE INGV	saldo 2016	17.632,82
U	2017	31/12/17	14207	1.01	9999.999	1.03.02.01.008.01	DIVERSI	saldo 2017	29.660,40
U	2017	24/01/17	394	1.01	9999.999	1.03.02.02.003.	LA ROMANA SOCIETA' COOPERATIVA	Coffee break e pranzo per n. 12 persone ospiti della riunione con delegazione giapponese del 6/02/2017	264,00
U	2017	26/06/17	6887	1.01	9999.999	1.03.02.02.005.	Milagro advertising	trattativa diretta 198924: per evento Napoli	40.870,00
U	2017	13/10/17	10505	1.01	9999.999	1.03.02.02.999.	DUELLE sport-promotions s.r.l.	gadgets per Giornata di Amatrice (matite in legno con logo INGV, palloncini con logo INGV, spillette con logo INGV)	768,60
U	2017	01/12/17	12872	1.01	9999.999	1.03.02.05.004.	Accademia Aeronautica - repar.	Rimborso energia elettrica per GPS installato presso il terrazzo dell'istituto scientifico periodo Luglio - Agosto -Settembre-Ottobre-Novembre - Dicembre 2017	17,26
U	2017	31/12/17	14032	1.01	9999.999	1.03.02.05.004.	REPOWER VENDITA ITALIA SPA	FORN. ENERGIA REPOWER IN VIA CIFELLI-TRECASE-NA ANNO 2017- PAGAMENTO CON RID	38,34
U	2017	12/04/17	3744	1.01	9999.999	1.03.02.05.004.	S.ELI.S. LINOSA S.P.A.	FORN. ENERGIA IN MONTE BANDIERA, LINOSA (AG) - POD: IT079E0000633 - ANNO 2017 (PAG.TO CON BONIFICO)	45,53
U	2016	12/12/16	13940	1.01	9999.999	1.03.02.05.004.	Accademia Aeronautica - repar.	CONSUMO ENERGIA ELETTRICA RELATIVA ALLE STAZIONI GPS OSSERVATORIO VESUVIANO INSTALLATE PRESSO IL TERRAZZO DEGLI ISTITUTI SCIENTIFICI LATO EST E FABBR. 4A PERIODO LUGLIO,AGOSTO, SETTEMBRE, OTTOBRE, NOVEMBRE E DICEMBRE 2016	52,84
U	2016	09/05/16	4462	1.01	9999.999	1.03.02.05.004.	ENEL ENERGIA S.P.A.	FORN. ENERGIA IN VIA MARCONI GIRIFALCO(CZ) CODICE POD:IT001E04063573 - DATA DI ATTIVAZIONE: 01.11.2015 - ANNO 2016	150,67
U	2017	31/12/17	14051	1.01	9999.999	1.03.02.05.004.	SOCIETA' ELETTRICA LIPARESE SN	REGOLARIZZAZIONI C/C MPS PER FORN. ENERGIA STAZIONI SISMICHE VARIE ...SOC. ELETTRICA LIPARESE - ANNO 2017	573,94
U	2016	01/06/16	5413	1.01	9999.999	1.03.02.05.004.	Diversi	REGOLARIZZAZIONI C/C MPS ANNO 2016 PER FORNITURA ENERGIA STAZIONI VARIE: S.MED.E. SOCIETA' LIPARESE, REPOWER.....	1.524,27
U	2016	30/11/16	13491	1.01	9999.999	1.03.02.05.004.	Diversi	Fornitura energia elettrica stazioni sismiche. Convenzione Consip Energia elettrica 14 lotto 4 - Veneto, Friuli Venezia Giulia	9.129,14
U	2016	01/12/16	13568	1.01	9999.999	1.03.02.05.004.	Diversi	Fornitura energia elettrica stazioni sismiche convenzione Consip En Elettrica 14 lotto 4	16.104,09
U	2016	27/12/16	14446	1.01	9999.999	1.03.02.05.004.	BANCA FARMACOTRADING SPA	CEDIZIONE DI CREDITO DA PARTE DI EDISON ALLA BANCA FARMACOTRADING PER FATTURE RELATIVE ALLA FORN. DI ENERGIA E GAS NS SITI INGV - ANNO 2016	24.753,11
U	2017	06/02/17	882	1.01	9999.999	1.03.02.07.001.	EDILBOLOGNA DUE TORRI S.R.L.	ONERI CONDOMINIALI SEDE INGV BOLGOGNA - ANNO 2017	6.819,69
U	2014	10/01/14	17	1.01	9999.999	1.03.02.07.001.	DIVERSI	LIPARI	6.015,60
U	2015	26/03/15	2988	1.01	9999.999	1.03.02.07.001.	DIVERSI	CANONE DI LOCAZIONE OSS. MONTE FALCONE - CATANIA ANNO 2015	6.016,00
U	2016	31/12/16	14870	1.01	9999.999	1.03.02.07.001.	EMERALD 75 SRL	ONERI E ACCESSORI CONDOMINIALI PERIODO GENNAIO 2011- NOVEMBRE 2016 - (RIF. CONTRATTO LOCAZIONE LOCALI SITI IN L'AQUILA VIA DELL'ARCIVESCOVADO)	9.394,09
U	2017	03/11/17	11444	1.01	9999.999	1.03.02.07.001.	RO IN 9.2 SOC. COOP. A.R.L. -	Deposito sito in TIVOLI anno 2017	11.199,60
U	2017	16/01/17	72	1.01	9999.999	1.03.02.07.001.	CITTA' METROPOL.ROMA CAPITALE-	Canone 2016/2017 immobile di proprietà provinciale sito in Roma, Via di Vigna Murata 605 Concessione INGV.	26.090,82
U	2016	24/10/16	11509	1.01	9999.999	1.03.02.07.001.	EMERALD 75 SRL	LOCAZIONE IMMOBILE SEDE INGV L'AQUILA VIA DELL'ARCIVESCOVADO, 6/9/10 PERIODO LUGLIO/DICEMBRE 2016	49.929,81
U	2017	10/11/17	11810	1.01	9999.999	1.03.02.07.001.	Mostra D'Oltremare Spa	Procedura di gara per evento l'organizzazione scientifica e tecnico-logistica collegata all'evento denominato "Cities on Volcanoes 10" che si terrà a Napoli dal 2 al 7 settembre 2018 (integrato con ordine nel 2018)	100.000,00
U	2016	31/12/16	14841	1.01	9999.999	1.03.02.07.001.	FIN.MED S.P.A.	CANONE DI LOCAZIONE SEDE DI PALERMO - ANNO 2016	342.000,00
U	2017	18/05/17	5165	1.01	9999.999	1.03.02.07.004.	A.A. LOGATEK SERVICE S.R.L.	MEPA 3190832 LEASING MULTIFUNZIONE: KONICA BIZHUB 4020 UFFICIO LEGALE - ANNO 2017	90,48
U	2017	18/05/17	5167	1.01	9999.999	1.03.02.07.004.	A.A. LOGATEK SERVICE S.R.L.	(DURATA CONTRATTO 30 MESI A PARTIRE DAL 1/11/2016)	206,30
U	2017	18/05/17	5166	1.01	9999.999	1.03.02.07.004.	A.A. LOGATEK SERVICE S.R.L.	RDO 868164 LEASING MULTIFUNZIONE: KONICA MINOLTA C284E SEDE VIA PINTURICCHIO - ANNO 2017 (SCADENZA NOLEGGIO 2019)	260,10
U	2017	06/09/17	8677	1.01	9999.999	1.03.02.07.004.	MF GROUP S.r.l	RDO 868213 LEASING MULTIFUNZIONE: KONICA MINOLTA C284e + FAX PER SEDE AQUILA - ANNO 2017 (SCADENZA NOLEGGIO 30/06/2019)	686,25
U	2017	31/12/17	14216	1.01	9999.999	1.03.02.07.004.	M.G. DI MAURIELLO E MANISCALCO	noleggio stampante HDP5000 M FD	732,00
U	2017	18/05/17	5170	1.01	9999.999	1.03.02.07.004.	GBR Rossetto SPA	Multifunzione Portovenere periodo Luglio - Dicembre 2017	967,97
U	2017	18/05/17	5168	1.01	9999.999	1.03.02.07.004.	CONVERGE S.P.A.	MEPA 1435328 LEASING MULTIFUNZIONE XEROX SEDE GROTTAMINARDA - LUGLIO 2017/LUGLIO 2018 (SCADENZA NOLEGGIO LUGLIO 2019)	1.702,86
U	2017	18/05/17	5153	1.01	9999.999	1.03.02.07.004.	A.A. LOGATEK SERVICE S.R.L.	CONV. CONSIP 3199392 LEASING MULTIFUNZIONE: RM2 + CNT SISMIOS PERIODO MARZO 2017/MARZO2018 (SCADENZA NOLEGGIO 03/2021)	3.298,70
U	2017	27/11/17	12592	1.01	9999.999	1.03.02.07.004.	GBR Rossetto SPA	RDO 1270073 LEASING MULTIFUNZIONI: CENTRO STAMPA Konica Minolta Bizhub C554E, PROTOCOLLO Konica Minolta Bizhub 4050, BIBLIOTECA Konica Minolta Bizhub C308	3.929,36
U	2017	31/08/17	8496	1.01	9999.999	1.03.02.07.004.	GBR Rossetto SPA	60 MESI DA AGOSTO 2016	9.638,00
U	2017	20/09/17	9303	1.01	9999.999	1.03.02.07.004.	MF GROUP S.r.l	MEPA 2031278 - integrazione leasing di 60 mesi Multifunzione HP476dw per sala sismica Rich. Cerrone M. (dal 24/04/2015 al 23/04/2020) periodo fino a 23/04/2020	39,04
U	2017	28/03/17	3108	1.01	9999.999	1.03.02.07.006.	POSTECOM SPA	Kit per firma digitale, smart card e lettore card - G. Ceccucci	39,04
U	2017	06/03/17	1973	1.01	9999.999	1.03.02.07.006.	POSTECOM SPA	Kit smart card.Kit smart card e lettore smart card per firma digitale	39,04
U	2016	05/05/16	4330	1.01	9999.999	1.03.02.07.006.	POSTECOM SPA	Kit smart card e lettore di smart card + smart card per firma digitale nuovo	65,51
U	2016	02/08/16	8459	1.01	9999.999	1.03.02.07.006.	POSTECOM SPA	Presidente INGV	393,08
U	2016	11/02/16	1088	1.01	9999.999	1.03.02.07.006.	POSTECOM SPA	n. 6 kit per firma digitale	398,94
U	2015	07/09/15	9654	1.01	9999.999	1.03.02.07.006.	ZUCCHETTI S.P.A.	Rinnovo n. 30 certificati per firma digitale Rich. Missori F	534,05
U	2015	03/04/15	3292	1.01	9999.999	1.03.02.07.006.	Hitachi Systems CBT S.p.A.	INTERVENTO TECNICO PER COMPILAZIONE E TRASMISSIONE MOD. 770	549,00
U	2015	30/03/15	3101	1.01	9999.999	1.03.02.07.006.	GESINF S.R.L.	ORDINE MEPA 1998769 - EVOLUZIONI FUNZIONALI WEBRAINBOW PER GESTIONE E PRODUZIONE DEL PROTOCOLLO INFORMATICO RICH. R. GIANNETTO	6.344,00
U	2017	08/09/17	9817	1.01	9999.999	1.03.02.07.006.	AVRIOS INTERNATIONAL AG	RDO n. 789081 - per fornitura moduli aggiuntivi per il trattamento della fatturazione elettronica - Rich. Torre Giovanni RUP Caprio Mario	6.500,16
U	2015	09/07/15	7572	1.01	9999.999	1.03.02.07.006.	GESINF S.R.L.	Acquisto licenza triennale software di gestione veicoli in Ssas - Rich. Lozzi G.	36.735,72
U	2017	17/10/17	10664	1.01	9999.999	1.03.02.07.006.	Maticmind spa	Moduli Aggiuntivi del gestionale di contabilità in uso Team GOV	78.380,00
U	2017	07/11/17	11544	1.01	9999.999	1.03.02.07.006.	NOOVLE S.R.L.	RDO 1728642: CONTRATTI DI LICENZA E ASSISTENZA FORTIGATE triennale	92.824,65
U	2016	14/04/16	3763	1.01	9999.999	1.03.02.07.999.01	UNICREDIT SPA - CASSIERE REGIO	RDO 1740078 - Rinnovo e acquisto licenze Google Suite e Maps API anno 2018 Rich. Zanolin	2,00
U	2016	22/07/16	7920	1.01	9999.999	1.03.02.07.999.01	COMUNE DI LANUVIO	CANONE 2016 PER CONCESSIONE TERRENI DEMANIALI - PROVINCIA DI TRAPANI - (C/RIVALUTAZIONE ISTAT RELATIVA ALL'ANNO 2014/2015 € 4.15)	155,00
							CONVENZIONE 2016 STAZ. SISMICA AREA COLLI ALBANI		

U	2017	14/03/17	2366	1.01	9999.999	1.03.02.07.999.01	DIVERSI	CONVENZIONE 2017 - STAZ. SISMICA SITA NEL COMUNE DI AMIATA	180.00
U	2016	31/12/16	14884	1.01	9999.999	1.03.02.07.999.01	COMUNITA' MONTANA VALTIBERINA	CONVENZIONE ANNO 2016 PER L'INSTALLAZIONE DI UNA STAZIONE SISMOMETRICA UBICATA NEI PRESSI DEL FABBRICATO DENOMINATO 'ALPE FAGGETTA' IN COMUNE DI CAPRESSE MICHELANGELO	180.00
U	2016	12/04/16	3644	1.01	9999.999	1.03.02.07.999.01	COMUNE DI FRESAGRANDINARIA	CONVENZIONE 2016 PER CONCESSIONE IN AFFITTO PORZIONE DI TERRENO PER INSTALLAZ. STAZ. SISMICA	250.00
U	2016	21/07/16	7726	1.01	9999.999	1.03.02.07.999.01	BRANDINU PIETRO	CONVENZIONE 2016 STAZ. SISMICA DI VILLASALTO	250.00
U	2016	25/07/16	8024	1.01	9999.999	1.03.02.07.999.01	DON EDOARDO CABASSI-PARR.S.APO	CONVENZIONE 2016 STAZ. SISMICA IN LOC. SANTUARIO MADONNA DI BISMANTOVA-CASTELNOVO NE' MONTI (RE)	320.00
U	2017	14/03/17	2371	1.01	9999.999	1.03.02.07.999.01	DIVERSI	CONVENZIONE 2017 - STAZ. SISMICA SITA NELLA GROTTA EOLIA 8	350.00
U	2017	14/03/17	2374	1.01	9999.999	1.03.02.07.999.01	DIVERSI	CONVENZIONE 2017 - STAZ. SISMICA SITA NEL COMUNE DI BORGO PACE - LOC. PARCIUOLE	350.00
U	2016	25/07/16	8026	1.01	9999.999	1.03.02.07.999.01	ARPAV SERVIZIO METEO	CONVENZIONE 2016 STAZ. SISMICA NEL COMUNE DI TEOLO (PD) + RIV. ISTAT OTT.16-NOV.11	366.00
U	2015	15/10/15	11599	1.01	9999.999	1.03.02.07.999.01	ARPAV SERVIZIO METEO	CONV.2015 STAZ. SISMICA LOC. SITUATA NEL COMUNE DI TEOLO (PD)	370.00
U	2017	31/12/17	14144	1.01	9999.999	1.03.02.07.999.01	TENUTA DI CAPEZZANA S.R.L.	CANONE DI LOCAZIONE RELATIVO A UNA PORZIONE DI TERRENO SITA NEL COMUNE DI CARMIGNANO + ADEBITO QUOTA PARTE SPESE DI REGISTRAZIONE CONTRATTO (REGISTR. IL 22.03.12017)	410.00
U	2016	06/06/16	5530	1.01	9999.999	1.03.02.07.999.01	TENUTA DI CAPEZZANA S.R.L.	CONVENZIONE 2016 STAZ. SISM. SITA NEL COMUNE DI CARMIGNANO	600.00
U	2017	28/11/17	12733	1.01	9999.999	1.03.02.07.999.01	AZIENDA AGRICOLA ANTONIO FABBR	CONVENZIONE PER INSTALL. NE STAZ. SISMICA LOC. BOSCO MAURO.COMUNE DI TERZIGNO-PERIODO 01.08.2016-31.07.2017	719.68
U	2017	06/12/17	13166	1.01	9999.999	1.03.02.07.999.01	AZIENDA AGRICOLA ANTONIO FABBR	CONVENZIONE PER INSTALLAZIONE STAZ. SISMICA LOC. BOSCO MAURO.COMUNE DI TERZIGNO (NA) PERIODO 01.08.2016-31.07.2017	719.68
U	2017	18/10/17	10706	1.01	9999.999	1.03.02.07.999.01	Colamesta Domenico	n. 1 targa e n. 3 pannelli segnaletici per sede INGV c/o Università di Bari	1.183.40
U	2016	31/12/16	14890	1.01	9999.999	1.03.02.07.999.01	AZIENDA AGRICOLA ANTONIO FABBR	CONVENZIONE PER INSTALLAZIONE STAZ. SISMICA LOC. BOSCO MAURO.COMUNE DI TERZIGNO (NA) PERIODO: 01.08.2014/31.07.2015 E 01.08.2015/31.07.2016	1.439.36
U	2017	24/11/17	12567	1.01	9999.999	1.03.02.07.999.01	FUTURA COOPERATIVA SOCIALE TIP	servizio di pulizia ordinaria e straordinaria dei locali INGV presso l'Osservatorio Sismologico di Arezzo - n. 11 mesi	3.293.83
U	2015	04/11/15	12712	1.01	9999.999	1.03.02.10.001.	MARINI LUIGI	Quota associativa 2015	80.88
U	2015	12/03/15	2227	1.01	9999.999	1.03.02.10.001.	MARINI LUIGI	Seminario Prof. Marini Luigi Rich. M. L. Carapezza	150.00
U	2017	31/12/17	14227	1.01	9999.999	1.03.02.10.001.	UNIVERSITA' DEGLI STUDI DI GEN	Convenzione tra INGV e Università degli Studi di Genova DICCA per attività scientifiche in collaborazione	1.000.00
U	2017	16/11/17	12035	1.01	9999.999	1.03.02.10.001.	Cupini Daniela	onorario per n. 7 procure speciali del 25/10/2017 e 06/11/2017	1.572.00
U	2017	26/10/17	11151	1.01	9999.999	1.03.02.10.001.	I.D.L. INVESTIGAZIONI E SICUR	Studio di fattibilità videoconferenza	3.660.00
U	2017	14/11/17	11884	1.01	9999.999	1.03.02.10.001.	JACOBACCI & PARTNERS	Deposito domande per n. 2 brevetti italiani: "Tappo a ultrasuoni" Dr. A. Nardi e "Dispositivo per migliorare una riproduzione acustica" Dr. G. Romeo	4.880.00
U	2017	31/12/17	14065	1.01	9999.999	1.03.02.10.001.	DEUTECHES GeoForschungsZentrum	Contributo quota di sottoscrizione GEO 8 - 2017	5.000.00
U	2017	31/12/17	14229	1.01	9999.999	1.03.02.10.001.	ORFEUS DATA CENTER	Contributo anno 2017	10.555.00
U	2016	22/06/16	6424	1.01	9999.999	1.03.02.10.001.	OSSERVATORIO XIMENIANO	Convenzione INGV e Osservatorio Ximeniano per il recupero, riproduzione e restauro della documentazione e strumentazione storiche, divulgazione e valorizzazione del patrimonio storico e della tradizione scientifica. Terza e ultima annualità del contributo	15.000.00
U	2017	31/01/17	634	1.01	9999.999	1.03.02.10.001.	SOCIETA' ITALIANA DI FISICA	Contributo, determinato nella Convenzione stipulata, per il sostegno e il potenziamento delle attività della SIF nei settori di interesse dell'Istituto III annualità di 5	15.000.00
U	2015	11/12/15	14831	1.01	9999.999	1.03.02.10.001.	SOCIETA' ITALIANA DI FISICA		15.000.00
U	2017	26/10/17	11194	1.01	9999.999	1.03.02.10.001.	FONDAZIONE PARSEC-PARCO SCIENZ	CONVENZIONE ANNO 2017-ACCORDO DI COLLABORAZIONE PER IL POTENZIAMENTO E LA GESTIONE DELLA RETE SISMICA NAZIONALE NELLA REGIONE TOSCANA	20.000.00
U	2016	17/10/16	11195	1.01	9999.999	1.03.02.10.001.	INTERNATIONAL SEISMOLOGICAL CE	Quota associativa all'ISC	20.050.00
U	2016	14/07/16	7428	1.01	9999.999	1.03.02.10.001.	UNIV.GENOVA-DIP.SCIENZE TERRA	Convenzione INGV/Università di Genova DISTAV per attività di collaborazione scientifica nell'ambito del monitoraggio sismico periodo 01/06/2016-31/05/2017	34.160.00
U	2017	06/12/17	13120	1.01	9999.999	1.03.02.10.001.	DEUTECHES GeoForschungsZentrum	Contributo Membership in international Continental Scientific Drilling Program (ICDP) Rich. Florindo F.	79.800.00
U	2017	31/12/17	14211	1.01	9999.999	1.03.02.13.005.	DIVERSI	saldo 2017	95.649.57
U	2017	07/04/17	3545	1.01	9999.999	1.03.02.13.999.01	SICURITALIA GROUP SERVICE S.c.	Proroga contratto servizi integrati sede Grottaferrata dal 31/01/2017 al 30/06/2017	28.509.16
U	2017	31/12/17	14084	1.01	9999.999	1.03.02.13.999.01	BANCA FARMAFACTORING SPA	CESSIONE CREDITO DA SECURITY SERVICE A FARMAFACTORING - PROROGA NOVEMBRE / DICEMBRE 2017 PORTIERATO E PIANTONAMENTO OSS.VESUVIANO, ERCOLANO (AD INTEGRAZIONE DELL'IMPEGNO 31/03/2017 CARICATO SU FONDI OPC. - 0304.011 NON PIU' DISPONIBILI - IMPORTO DETRATTO DALL'IMP.578/17)	98.784.63
U	2017	30/01/17	578	1.01	9999.999	1.03.02.13.999.01	DIVERSI	Procedura per affidamento triennale dei servizi integrati per l'INGV (quota parte 2017)	128.067.79
U	2017	25/09/17	12805	1.01	9999.999	1.03.02.99.005.	MARTIN SILVANA	Impegno per Commissione di Concorso del 27-29/09/2017	76.28
U	2017	03/10/17	13234	1.01	9999.999	1.03.02.99.005.	DE ROSA ALBERTO	IMPEGNO PER TRASFERTA A ROMA DEL 04/06/2017 COMMISSIONE DI CONCORSO AC-TI	97.30
U	2017	21/09/17	13232	1.01	9999.999	1.03.02.99.005.	DE ROSA ALBERTO	IMPEGNO PER TRASFERTA A ROMA DEL 25/09/2017 COMMISSIONE DI CONCORSO AC-TI	98.00
U	2017	05/10/17	13235	1.01	9999.999	1.03.02.99.005.	DE ROSA ALBERTO	IMPEGNO PER TRASFERTA A ROMA DEL 06/10/2017 COMMISSIONE DI CONCORSO AC-TI	101.48
U	2017	03/07/17	12769	1.01	9999.999	1.03.02.99.005.	MARTIN SILVANA	Impegno per trasferta a Roma del 04/07/2017 per Commissione di Concorso	110.50
U	2017	02/11/17	13094	1.01	9999.999	1.03.02.99.005.	DE ROSA ALBERTO	IMPEGNO PER TRASFERTA A ROMA DEL 03/11/2017 COMMISSIONE DI CONCORSO AC-TI	117.88
U	2017	04/09/17	12803	1.01	9999.999	1.03.02.99.005.	MARTIN SILVANA	Impegno per Commissione di Concorso del 08/09/2017	137.90
U	2017	17/07/17	12770	1.01	9999.999	1.03.02.99.005.	MARTIN SILVANA	Impegno per trasferta Roma TRASFERTA DEL 24,25/07/2017 PER COMMISSIONE DI CONCORSO	195.91
U	2017	02/05/17	13100	1.01	9999.999	1.03.02.99.005.	FRANCALANCI LORELLA	Impegno per trasferta a Roma del 03-04/05/2017 per Commissione di Concorso	240.30
U	2017	13/07/17	7508	1.01	9999.999	1.03.02.99.005.	CISALPINA TOURS SPA	Impegno per prepagati Prof. Mazzucchelli per Riunione Concorso Riservati area Vulcani	251.66
U	2017	15/09/17	9141	1.01	9999.999	1.03.02.99.005.	Banca Ifis S.p.A.	Impegno per missione a Roma dal 03-05/10/2017 per lo svolgimento degli orali dei concorsi riservati presso ingv	296.26
U	2016	31/12/16	14889	1.01	9999.999	1.03.02.99.005.	BONFORTE ALESSANDRO	rimborso biglietto aereo dott. Bonforte Alessandro	302.67
U	2017	27/10/17	13180	1.01	9999.999	1.03.02.99.005.	BONACCORSO ALESSANDRO	Impegno per saldo missione a Roma del 29-31/10/2017 per partecipare alla riunione della Commissione di Concorso per i passaggi di fascia	306.56
U	2017	15/09/17	9140	1.01	9999.999	1.03.02.99.005.	Banca Ifis S.p.A.	Impegno per missione a Roma del 27-29/09/2017 del Prof. Mazzucchelli per lo svolgimento dei Concorsi Riservati VT5-6-7-8 presso l'INGV	395.62
U	2017	13/03/17	13092	1.01	9999.999	1.03.02.99.005.	TALLARICO ANDREA	Impegno per Commissione di Concorso del 23-24/03/2017	408.50
U	2017	10/07/17	13121	1.01	9999.999	1.03.02.99.005.	PUGLISI GIUSEPPE	Impegno per rimborso spese Commissione Concorso del 25-28/07/2017	591.85
U	2017	31/12/17	14192	1.01	9999.999	1.03.02.99.005.	PERSONALE INGV	COMPENSI COMMISSIONE CONCORSO	1.242.47
U	2017	31/12/17	14200	1.01	9999.999	1.03.02.99.005.	COMPONENTI COMMISSIONE INGV	COMPENSI COMMISSIONE CONCORSI	2.130.26
U	2017	31/12/17	14102	1.01	9999.999	1.03.02.99.005.	PERSONALE INGV	LIQUIDAZIONE COMPENSI CONCORSI SU STIP. DIC. 2017	2.895.47
U	2014	11/11/14	12050	1.01	9999.999	1.04.02.01.002.	BASKARADAS JAMES AROKIASAMY	LIQUIDAZIONE TRATTAMENTO DI FINE RAPPORTO	1.500.34
U	2014	11/11/14	12060	1.01	9999.999	1.04.02.01.002.	SMITH STEVEN	LIQUIDAZIONE TRATTAMENTO DI FINE RAPPORTO	2.798.70
U	2016	08/07/16	7220	1.01	9999.999	1.04.02.01.002.	VECCHI MAURIZIO	LIQUIDAZIONE INDENNITA' DI FINE RAPPORTO	19.177.87
U	2014	11/11/14	12065	1.01	9999.999	1.04.02.01.002.	PESARESI DAMIANO	LIQUIDAZIONE TRATTAMENTO FINE SERVIZIO	65.573.00
U	2016	08/07/16	7219	1.01	9999.999	1.04.02.01.002.	RICCOBONO GIUSEPPE	LIQUIDAZIONE INDENNITA' DI FINE RAPPORTO	68.046.29
U	2016	08/07/16	7218	1.01	9999.999	1.04.02.01.002.	FRANCOFONTE SALVATORE	LIQUIDAZIONE INDENNITA' DI FINE RAPPORTO	69.726.77
U	2017	31/12/17	14217	1.01	9999.999	1.04.02.01.002.	LAZZARINI VALERIA	LIQUIDAZIONE TRATTAMENTO DI FINE SERVIZIO	89.494.72
U	2015	26/11/15	13923	1.01	9999.999	1.04.02.01.002.	BIANCHI CESIDIO	INDENNITA' FINE RAPPORTO	168.855.41
U	2017	31/12/17	14223	1.01	9999.999	1.04.02.01.002.	Diversi	liquidazione ind. fine rapporto	194.465.16
U	2016	08/07/16	7215	1.01	9999.999	1.04.02.01.002.	MELONI ANTONIO	LIQUIDAZIONE INDENNITA' FINE RAPPORTO	207.502.09
U	2015	31/12/15	15470	1.01	9999.999	1.04.02.01.002.	Diversi	TFR e TFS personale cessato nel 2015	214.614.78
U	2017	31/12/17	14187	1.01	9999.999	1.04.02.01.002.	Diversi	liquidazione ind. fine servizio	354.746.63
U	2016	31/12/16	14901	1.01	9999.999	1.04.02.01.002.	Diversi	LIQUIDAZIONE FINE RAPPORTO	406.612.93
U	2015	31/12/15	15420	1.01	9999.999	1.07.06.99.999.	CASSA DEPOSITI E PRESTITI	REG. C/C MPS N. 610 PER RATA AMMORTAMENTO MUTUO SEDE DI CATANIA AL 31.12.2015	12.276.42
U	2014	06/02/14	862	1.01	9999.999	1.10.04.01.999.	MARIANECCI UMBERTO	POLIZZA ASSICURATIVA STRUMENTAZIONE EL. SALVADOR	242.00
U	2017	19/12/17	13684	1.01	9999.999	1.10.04.01.999.	REALE MUTUA ASSICURAZIONI AG.	Assicurazione RCT/RCO DICEMBRE 2017- DICEMBRE 2018	9.822.74
U	2017	18/05/17	5143	1.01	9999.999	1.10.04.01.999.	In Più Broker	Avvio gara... per polizza integrativa infortuni a favore del personale INGV durata annuale	43.000.00
U	2017	31/12/17	14183	1.01	9999.999	7.01.01.02.001.	ESATTORIA COMUNALE I.I.D.D. DI	ravvedimento operoso sui versamenti 2017 di IVA in split payment	58.673.27
U	2017	31/12/17	13994	1.01	9999.999	7.01.02.01.001.	DIVERSI	DICEMBRE 2017 - VERS. DI RIT. ERARIALI PERS. DIPENDENTE	1.408.273.28
U	2017	15/11/17	11980	1.08	0869.060	1.03.02.99.999.01	DELLADIO ALBERTO	Missione dal 11 al 16 dicembre 2017 a Banja Luka(Bosnia Erzegovina) per reinstallare stazione VBB di Banja Luka(BLY)	788.66
U	2017	06/12/17	13088	1.08	0869.060	1.03.02.99.999.01	AIR SEA MALL SRL	Operazioni doganali per importazioni cavi di sorta datalogger Quanterra Q330 in riferimento al buono d'ordine n.9683 del 27/08/2017	1.134.90

U	2017	15/11/17	11981	1.08	0869.060	1.03.02.99.999.01	BUCCI AUGUSTO	Missione dal 11 al 16 dicembre 2017 a Banja Luka (Bosnia Erzegovina) per reinstallare stazione VBB di Banja Luka (BLY)	1.569,25
U	2017	11/12/17	13290	1.08	0869.060	2.02.01.99.999.01	AIR SEA MALL SRL	OPERAZIONI DOGANALI DI IMPORTAZIONE ACCELEROMETRI TITAN E CAVI	2.179,22
U	2017	31/10/17	11296	1.08	0869.060	2.02.01.99.999.01	LUNITEK S.R.L.	2 SISMOMETRI SP MOD LUNITEK TELLUS 1s	6.783,20
U	2017	31/10/17	11303	1.08	0869.060	2.02.01.99.999.01	Diversi	n.3 accelerometri TITAN rich della	8.241,57
U	2017	05/12/17	13032	1.08	0869.070	1.03.02.02.002.01	TARABUSI GABRIELE	Missione dal 6 al 7 dicembre 2017 a Roma per partecipare ad incontri tecnici per la definizione delle funzioni di interoperabilità della banca dati CFT1	265,25
U	2017	14/12/17	13512	1.08	0869.070	2.02.01.99.999.01	COMPUTER SHOP	n. 1 PC ASUS UX390UA-GS048R-i7-7500 12.5" shd ODA 4044307 PER IL FUNZIONARIO DI SALA SISMICA	1.699,00
U	2017	11/12/17	13322	1.08	0877.010	1.03.02.02.002.01	SOLARINO STEFANO	Missione a Grenoble (Francia) dal 19 al 21 Dicembre 2017 per partecipare a riunione di coordinamento	385,88
U	2017	25/10/17	11091	1.10	9999.999	1.03.02.02.002.02	DE MICHELI VITTURI MATTIA	Missione di Mattia de' Micheli Vitturi a Genova del 25/10/2017 per trasporto materiale Festival della Scienza	14,30
U	2017	31/12/17	14033	1.10	9999.999	1.03.02.02.002.02	SACCOROTTI GILBERTO	Missione di Gilberto Saccorotti a La Spezia del 21/12/2017	18,00
U	2017	20/12/17	13707	1.10	9999.999	1.03.02.02.002.02	DE MICHELI VITTURI MATTIA	Missione di Mattia De' Micheli Vitturi a Sesto Fiorentino (FI) del 21/12/2017 per partecipare riunione tutors AFTTER	28,30
U	2017	19/12/17	13683	1.10	9999.999	1.03.02.02.002.02	SACCOROTTI GILBERTO	Missione di Gilberto Saccorotti a Roma del 12/12/2017 per corso MEPA 4.0	107,40
U	2017	20/12/17	13706	1.10	9999.999	1.03.02.02.002.02	CAPELLO MARCO	Missione di Marco Capello a Pizzoli (AQ) dal 13/12/2017 al 14/12/2017 per Recupero stazione sismica	116,89
U	2017	21/12/17	13801	1.10	9999.999	1.03.02.02.002.02	PAPALE PAOLO	Missione di Paolo Papale a Roma del 12-13/12/2017	282,55
U	2017	07/12/17	13182	1.10	9999.999	1.03.02.02.002.02	PIGNOLO RAFFAELA	Missione di Raffaella Pignolo a Roma dall'11/12/17 al 12/12/17 per seguire corso su Mesa 4.0	304,50
U	2017	24/10/17	10944	1.10	9999.999	1.03.02.02.002.02	FORNACIAI ALESSANDRO	Missione di Alessandro Fornaciai a Malaga dal 13/12/17 al 17/12/17 per riunione e tavolo di lavoro c/o Università di Malaga	413,54
U	2017	24/10/17	10946	1.10	9999.999	1.03.02.02.002.02	LUCA NANNIPIERI	Missione di Luca Nannipieri a Malaga dal 13/12/17 al 17/12/17 per riunione e tavolo di lavoro c/o Università di Malaga	416,59
U	2017	24/10/17	10948	1.10	9999.999	1.03.02.02.002.02	FAVALLI MASSIMILIANO	Missione di Massimiliano Favalli a Malaga dal 13/12/17 al 17/12/17 per riunione e tavolo di lavoro c/o Università di Malaga	420,83
U	2012	24/10/12	10808	1.05	9999.999	1.03.01.02.008	SOL S.P.A.	CIG: X23065A34F	314,76
U	2014	31/12/14	14856	1.01	0304.040	1.01.01.02.999.01	PERSONALE INGV	salida 2014	75,51
U	2015	02/04/15	3247	1.01	0459.010	1.03.02.99.999.01	BAILO DANIELE	Registrazione alla EGI Conference 2015 per il Dott. Bailo Daniele nell'ambito delle attività del progetto EPOS	500,00
U	2015	10/11/15	13167	1.05	9999.999	1.03.01.02.008	SOL S.P.A.	Fornitura n. 18 ricariche di azoto liquido in ns dewar da 180 litri - Cig: XF9163C239 Prop. Miraglia	7.071,12
U	2016	19/04/16	3871	1.01	0459.010	1.03.02.99.999.01	FIAMENI	Impegno per rimborso missione Lisbona per partecipazione BGR del Dott. Fiameni - Lisbona 31/03-02/04/2016 EPOS PP	155,00
U	2016	21/06/16	6289	1.05	9999.999	1.03.01.02.008	SOL S.P.A.	Fornitura Bombe di Miscela Argomet 10 - Il materiale è necessario per il funzionamento della Fluorescenza - Cig: Z5019B3D03 Prop. Miraglia - 08.5 Spese per materiale di consumo - Sorveglianza Vulcanica	314,76
U	2016	26/10/16	11670	1.01	0459.010	1.03.02.99.999.01	Geological Survey of Denmark a	Impegno di spesa per partecipazione T. Funck al BNSR, Dublino 17-18/10/2016	366,17
U	2016	15/12/16	14118	1.01	0459.010	1.03.02.99.999.01	CISALPINA TOURS SPA	Impegno di spesa per organizzazione meeting BGR a Varsavia, febbraio 2017 - EPOS	4.413,48
U	2016	13/10/16	10962	1.01	9999.999	1.03.02.17.001	CGIAM-CEN DI GEOMORFOLOGIA INT	Fattura Numero 07/2016/03 del 21/06/2016 - Trasferimento fondi per riunione finale Art.3.1 e commiss	3,50
U	2017	18/01/17	174	1.01	0477.010	1.01.01.02.999.01	PERSONALE INGV	FONDI ESTERNI ANNO 2017	7.884,60
U	2016	31/12/16	14651	1.01	0304.040	1.01.01.02.999.01	PERSONALE INGV	Ind. accessorie anno 2016	53.948,15
U	2017	06/02/17	841	1.05	9999.999	1.03.01.02.002	KUWAIT PETROLEUM ITALIA S.P.A.	Convenzione Consip Fuel Card 6 per la fornitura di carburante per gli automezzi costituenti l'autoparco dell'INGV sede di Catania - Cig: 6505368F7C	395,36
U	2017	24/03/17	3044	1.01	0459.010	1.03.02.99.999.01	MARQUER DIDIER	Prop. Consoli - Anno 2017	70,55
U	2016	31/12/16	14899	1.01	9999.999	1.03.02.17.001	DIVERSI	Impegno rimborso spese D. Marquer in qualità di rappresentante del governo francese al BGR di EPOS - Varsavia feb 2017	43,86
U	2017	11/04/17	3708	1.01	0459.010	1.03.02.99.999.01	Freme by Freme	SPESE COMMISSIONI COMPENSO DICEMBRE 2016	20.984,00
U	2017	13/06/17	6226	1.05	9999.999	1.03.02.02.002.02	CANTARERO MASSIMO	Impegno di spesa per n. 2 video divulgativi EPOS	10,33
U	2017	15/06/17	6330	1.05	9999.999	1.03.02.02.002.02	CAPPUCIO PASQUALINO	Missione Etna Sommitale del 10/06/2017	10,33
U	2017	22/06/17	6687	1.01	9999.999	1.02.01.99.999	AGENZIA DELLE ENTRATE	Missione Serra La Nave del 14/06/2017	0,37
U	2017	04/07/17	7184	1.07	9997.317	1.03.02.02.002.01	D'ALESSANDRO ANTONINO	Tassa rifiuti anno 2017 Rocca di Papa	113,80
U	2017	04/07/17	7185	1.07	9997.317	1.03.02.02.002.01	SCUDERO SALVATORE	Miss. Catania del 06-07/07/2017 di S. Scudero	55,10
U	2017	04/07/17	7191	1.07	9997.317	1.03.02.02.002.01	PISCIOTTA ANTONINO	Miss. Catania del 06-07/07/2017 di A. Pisciotta	156,80
U	2017	18/07/17	7576	1.01	0480.010	1.01.01.02.999.01	PERSONALE INGV	FONDI ESTERNI ANNO 2017	379,32
U	2017	18/07/17	7622	1.05	9999.999	1.03.01.02.002	BONANNO SALVATORE	Carburante mese di Giugno 2017 per automezzi utilizzati per la manutenzione della rete di monitoraggio vulcanico	187,69
U	2017	24/07/17	7788	1.01	0459.010	1.03.02.99.999.01	Vougioukalakis Georges	Impegno per rimborso spese G. Vougioukalakis per partecipazione meeting WP11 di EPOS del 7-8/9/2017 a Roma	1.119,00
U	2017	11/09/17	8907	1.06	9999.999	1.03.02.02.002.02	CISALPINA TOURS SPA	prep miss Nuova Zelanda dal 11 al 23/11/2017 Cinti F.	423,56
U	2017	11/09/17	8920	1.06	9999.999	1.03.02.02.002.02	CISALPINA TOURS SPA	prep miss Nuova Zelanda dal 09 al 17/12/2017 Pucci S.	109,41
U	2017	15/09/17	9070	1.05	9999.999	1.03.01.02.008	SBRANA MASSIMO SERVIZI PER LA	N. 30 Sezioni sottili di roccia su vetrino portaoggetto formato 28x48mm, N.10 Sezioni sottili di roccia lucide per microanalisi su vetrino portaoggetto formato 28x48mm - Le sezioni sottili sono analizzate sia al microscopio petrografico per determinare le caratteristiche mineralogiche e tessiturali, sia mediante SEM-EDS per misurare il contenuto degli elementi maggiori nei minerali e nel vetro vulcanico - 08.5 Spese per materiale di consumo - Sorveglianza Vulcanica - Prop. Corsaro	994,30
U	2017	25/09/17	9562	1.06	9999.999	1.03.02.02.002.02	ROSSELLI PAMELA	miss a New Orleans del 9-19/12/2017	2.578,94
U	2017	26/09/17	9621	1.06	9999.999	1.03.02.02.002.02	CALDERONI GIOVANNA	miss a New Orleans dal 9 al 17/12/2017	604,62
U	2017	02/10/17	9856	1.05	9999.999	1.03.02.02.002.02	Banca Ifis S.p.A.	Missione Roma del 06/10/2017	346,75
U	2017	29/09/17	9884	1.05	9999.999	1.03.02.02.002.02	CANTARERO MASSIMO	Missione Linguaglossa del 29/09/2017	10,00
U	2017	03/10/17	9977	1.01	0459.010	1.03.02.99.999.01	CISALPINA TOURS SPA	Impegno per servizi Cisalpina per Prof Atakan a Brussels Ott 2017	320,00
U	2017	04/10/17	10042	1.01	0459.010	1.03.02.99.999.01	Banca Ifis S.p.A.	Impegno per rimborso spese Prof Atakan per partecipazione meeting a Brussels	493,88
U	2017	05/10/17	10064	1.06	9999.999	1.03.02.02.002.02	MARIUCCI M.TERESA	miss AGU (USA) dal 9-18/12/2017	3.555,99
U	2017	09/10/17	10152	1.06	9999.999	1.03.02.02.002.02	CISALPINA TOURS SPA	prep miss AGU dal 09-18/12/2017 di De Martini P.	3.000,00
U	2017	09/10/17	10162	1.01	0459.010	1.03.02.99.999.01	Banca Ifis S.p.A.	Rimborso per partecipazione Dr Saleh Contel per missione Brussels	493,88
U	2017	09/10/17	10169	1.01	0459.010	1.03.02.99.999.01	Banca Ifis S.p.A.	Rimborso spese per partecipazioni Dr Lauterjung meeting Brussels 24-26/10/2017	493,87
U	2017	09/10/17	10172	1.06	9999.999	1.03.02.02.002.02	CISALPINA TOURS SPA	prep miss a Parigi dal 12/10/2017 Casarotti E	275,55
U	2017	09/10/17	10175	1.06	9999.999	1.03.02.02.002.02	DE MARTINI PAOLO MARCO	miss a New Orleans(USA) del 9-16/12/2017	740,06
U	2017	11/10/17	10354	1.01	0459.010	1.03.02.99.999.01	CISALPINA TOURS SPA	Costi di agenzia per soggiorno membri PDB di EPOS, Meeting a Brussels 24-26/10/2017	1.300,00
U	2017	18/10/17	10792	1.01	0459.010	1.03.02.99.999.01	NICO srl	EPOS 10th BOARD OF GOVERNMENT REPRESENTATIVES (BGR) Berlino, 14-15 Dicembre 2017	22.806,68
U	2017	20/10/17	10808	1.06	9999.999	1.03.02.02.002.02	CISALPINA TOURS SPA	prep miss a Trieste del 14-16/11/2017 di Tertulliani A	225,00
U	2017	23/10/17	10880	1.06	9999.999	1.03.02.02.002.02	MALAGNINI LUCA	miss a Berkeley (USA) del 15/11 -16/12/2017	3.600,00
U	2017	25/10/17	11115	1.07	0853.010	1.03.02.02.002.01	CHIAPPINI MASSIMO	MISS. PALERMO, LA SPEZIA E MESSINA DEL 24/10-27/10/2017 DI M. CHIAPPINI	1.519,95
U	2017	30/10/17	11288	1.06	9999.999	1.03.02.02.002.02	CISALPINA TOURS SPA	miss a Trieste dal 13-15/11/2017 di Villani F	355,00
U	2017	31/10/17	11294	1.01	0459.010	1.03.02.99.999.01	Banca Ifis S.p.A.	Missione C. Freda a Parigi meeting Advisory Board	1.338,88
U	2017	02/11/17	11382	1.06	9999.999	1.03.02.02.002.02	CISALPINA TOURS SPA	prep miss a Trieste del 13-17/11/2017 di Mele Giu.	800,00
U	2017	31/10/17	11445	1.05	9999.999	1.03.02.02.002.02	CALTABIANO TOMMASO	Missione Etna del 02/11/2017	15,00
U	2017	03/11/17	11517	1.05	9999.999	1.03.02.02.002.02	PELLEGRINO DANIELE	Missione Pizzi Deneri del 03/11/2017	10,33
U	2017	03/11/17	11520	1.05	9999.999	1.03.02.02.002.02	PULVIRENTI MARIO SEBASTIANO	Missione Pizzi Deneri del 03/11/2017	10,33
U	2017	08/11/17	11609	1.06	9999.999	1.03.02.02.002.02	AKINCI AYBIGE	miss a New Orleans AGU 10-15/12/2017	3.027,06
U	2017	07/11/17	11635	1.05	9997.307	1.03.02.02.002.01	FALZONE GIUSEPPE	Missione Sciacca del 08/11/2017	22,26
U	2017	09/11/17	11669	1.06	9999.999	1.03.02.02.002.02	DEBORAH DI NACCIO	miss a Trieste NGNDS del 13-17/11/2017	542,49
U	2017	09/11/17	11674	1.06	9999.999	1.03.02.02.002.02	QUATTROCCHI FEDORA	miss a Ischia, Campi Flegrei novembre 2017	500,00
U	2017	09/11/17	11680	1.06	9999.999	1.03.02.02.002.02	ROMANO FABRIZIO	miss a New Orleans AGU 11-15/12/2017	2.494,17
U	2017	08/11/17	11826	1.05	9999.999	1.03.02.02.002.02	NERI MARCO	Missione Noto del 20/11/2017	10,90
U	2017	13/11/17	11837	1.06	9999.999	1.03.02.02.002.02	QUATTROCCHI FEDORA	miss a New Orleans AGU 10-16/12/2017	1.124,71
U	2017	13/11/17	11869	1.01	0459.010	1.03.02.99.999.01	Banca Ifis S.p.A.	Impegno di spesa per agenzia di viaggio, BGR Berlino, D. Piras	655,76
U	2017	13/11/17	11880	1.06	9999.999	1.03.02.02.002.02	LORITO STEFANO	miss a New Orleans AGU del 9-17/12/2017	2.488,66
U	2017	13/11/17	11934	1.05	9999.999	1.03.02.02.002.02	CORSARO ROSA ANNA	Missione Lipari del 17/11/2017	64,30

U	2017	14/11/17	11985	1.05	9999.999	1.03.02.02.002.02	PELLEGRINO DANIELE	Missione Monte Pomiciaro del 14/11/2017	10.33
U	2017	14/11/17	11986	1.05	9999.999	1.03.02.02.002.02	PULVIRENTI MARIO SEBASTIANO	Missione Monte Pomiciaro del 14/11/2017	10.33
U	2017	16/11/17	12085	1.05	9999.999	1.03.02.02.002.02	D i v e r s i	Missione Roma sede INGV del 21/11/2017	155.03
U	2017	17/11/17	12106	1.03	0782.030	1.03.02.99.999.01	PAMOCO S.P.A.	componenti elettronici per motore lineare per tavola vibrante per scopi didattici	6.840.00
U	2017	20/11/17	12212	1.03	0782.030	1.03.02.99.999.01	RS COMPONENTS S.P.A.	componenti di connessione	263.31
U	2017	20/11/17	12243	1.05	9999.999	1.03.02.02.002.02	AIESI GIANPIERO	Missione Milazzo del 22/11/2017	10.33
U	2017	20/11/17	12244	1.05	9999.999	1.03.02.02.002.02	CANTARERO MASSIMO	Missione Milazzo del 22/11/2017	11.40
U	2017	21/11/17	12271	1.03	0782.030	1.03.02.99.999.01	PC FARM DI ALESSANDRO BONFA'	acquisto kit	926.90
U	2017	21/11/17	12295	1.07	9997.317	1.03.02.02.002.01	BOTTARI CARLA	MISS- SANTA VENERA AL POZZO (ACIREALE) DEL 29/11/2017 DI C. BOTTARI	11.50
U	2017	23/11/17	12462	1.07	9997.318	2.02.01.99.999.01	BEDURIN SRL	Fresa cnc Stepcraft 2/240 per le attività del Laboratorio di Viale Pinturicchio	1.200.00
U	2017	24/11/17	12529	1.07	0853.010	1.03.02.02.002.01	CHIAPPINI MASSIMO	MISS. MILANO DEL 30/11/2017 DI M. CHIAPPINI	521.64
U	2017	24/11/17	12564	1.06	0869.020	1.03.02.99.999.01	WATERSTONES SRL	sondaggi geognostici	2.745.00
U	2017	27/11/17	12603	1.05	9999.999	1.03.02.02.002.02	D i v e r s i	Missione Napoli dal 28/11/2017 al 29/11/2017	182.56
U	2017	30/11/17	12821	1.06	9999.999	1.03.02.02.002.02	SCARLATO PIERGIORGIO	miss a Perugia del 22-23/11/2017	152.69
U	2017	30/11/17	12822	1.06	9999.999	1.03.02.02.002.02	NAZZARI MANUELA	miss a Perugia del 22-23/11/2017	140.90
U	2017	30/11/17	12883	1.05	9999.999	1.03.02.02.002.02	PULVIRENTI MARIO SEBASTIANO	Missione Serra La Nave del 30/11/2017	10.33
U	2017	30/11/17	12884	1.05	9999.999	1.03.02.02.002.02	PELLEGRINO DANIELE	Missione Serra La Nave del 30/11/2017	10.33
U	2017	20/11/17	13109	1.01	0459.010	1.03.02.99.999.01	CISALPINA TOURS SPA	Servizio di organizzazione Advisory Board Meeting di EPOS	2.357.64
U	2017	06/12/17	13142	1.07	9997.317	1.03.02.02.002.01	BOTTARI CARLA	MISS. SANTA VENERA AL POZZO DEL 06/12/2017 DI C. BOTTARI	30.00
U	2017	07/12/17	13212	1.06	0869.040	2.02.01.99.999.01	CONVERGE S.P.A.	Server Blade + accessori di P-F-Burrato	4.540.84
U	2017	08/11/17	13400	1.05	9999.999	1.03.02.02.002.02	MANNI MARCO	Missione INGV Catania del 08/11/2017	69.60
U	2017	09/11/17	13401	1.05	9999.999	1.03.02.02.002.02	FRUITI CIROELLO LUCIA	Missione INGV Catania dal 09/11/2017 al 12/11/2017	110.50
U	2017	13/12/17	13420	1.06	0868.020	1.03.02.02.002.01	DI GIULIO GIUSEPPE	miss a Tieste GNGTS del 15-16/11/2017	268.55
U	2017	13/12/17	13453	1.01	9999.999	1.02.01.99.999	AGENZIA DELLE ENTRATE	Registrazione Convenzione 2017 Fondazione MA.SO.GI.BA	67.00
U	2017	13/12/17	13455	1.06	0869.040	1.03.02.02.002.01	BONAEO LIVIO	miss a Sardegna dall' 11-16/12/2017	800.00
U	2017	13/12/17	13470	1.06	9999.999	1.03.02.02.002.02	BRAUN THOMAS	miss a Torino, Milano del 12-13/12/2017	245.20
U	2017	13/12/17	13472	1.06	9999.999	1.03.02.02.002.02	AMOROSO SARA	miss a Rieti, Roma del 12-13/12/2017	108.80
U	2017	13/12/17	13474	1.06	9999.999	1.03.02.02.002.02	AZZARA RICCARDO MARIO	miss in Grecia del 13-16/12/2017	300.00
U	2017	13/12/17	13481	1.06	9999.999	1.03.02.02.002.02	AZZARA RICCARDO MARIO	miss a Lucca del 19/12/2017	40.00
U	2017	14/12/17	13517	1.06	0869.020	1.03.02.99.999.01	ALFA COMMUNICATION SRL	utility per la visualizzazione interattiva di dati e risorse georeferenziate	8.540.00
U	2017	15/12/17	13598	1.07	0853.010	1.03.02.02.002.01	CHIAPPINI MASSIMO	MISS. SANTA VENERA AL POZZO DEL 19/12/2017 DI C. BOTTARI	765.91
U	2017	15/12/17	13598	1.07	9997.317	1.03.02.02.002.01	BOTTARI CARLA	Missione di Paolo Papale a Napoli del 10-11/10/2017 per audizione gruppo di lavoro campi flegrei	30.00
U	2017	21/12/17	13800	1.10	9999.999	1.03.02.02.002.02	PAPALE PAOLO	Missione di Simone Tarquini a Vienna dall'08/04/2018 al 14/04/2018 per partecipare all'EGU 2018	450.85
U	2017	21/12/17	13802	1.10	9999.999	1.03.02.02.002.02	SIMONE TARQUINI	Missione di Simone Tarquini a Vienna dall'08/04/2018 al 14/04/2018 per partecipare all'EGU 2018	1.000.00
U	2017	22/12/17	13849	1.06	0869.040	1.03.02.99.999.01	DI MANNA PIO	Rimborso spese per missione Sardegna 11-15/12/2017	494.88
U	2017	29/12/17	13919	1.06	9999.999	1.03.02.02.002.02	QUATTROCCHI FEDORA	miss a Napoli del 26-29/11/2017	404.79
U	2017	29/12/17	13920	1.06	9999.999	1.03.02.02.002.02	QUATTROCCHI FEDORA	miss a Campello al Cittunno (PG) del 01/12/2017	28.50
U	2017	29/12/17	13922	1.06	9999.999	1.03.02.02.002.02	TARABUSI GABRIELE	miss a L'Aquila del 20/11/2017	165.60
U	2017	29/12/17	13926	1.06	9999.999	1.03.02.02.002.02	MILANA GIULIANO	miss a L'Aquila del 14/12/2017	28.00
U	2017	29/12/17	13927	1.06	9999.999	1.03.02.02.002.02	MILANA GIULIANO	miss a L'Aquila del 21-22/12/2017	105.50
U	2017	29/12/17	13928	1.06	9999.999	1.03.02.02.002.02	VASSALLO MAURIZIO	miss a Napoli del 28-30/11/2017	146.10
U	2017	29/12/17	13929	1.06	9999.999	1.03.02.02.002.02	VASSALLO MAURIZIO	miss a Roma del 20/10/2017	40.30
U	2017	29/12/17	13930	1.06	9999.999	1.03.02.02.002.02	AMOROSO SARA	miss a Bologna del 29-31/10/2017	225.20
U	2017	29/12/17	13931	1.06	9999.999	1.03.02.02.002.02	AMOROSO SARA	miss a Roma del 6-10/11/2017	404.80
U	2017	29/12/17	13932	1.06	9999.999	1.03.02.02.002.02	AMOROSO SARA	miss a Bondeno (FE) del 16-19/11/2017	76.25
U	2017	29/11/17	13934	1.06	9999.999	1.03.02.02.002.02	D'ADDEZIO GIULIANA	miss a Napoli del 29/11/2017	91.00
U	2017	29/12/17	13936	1.06	9999.999	1.03.02.02.002.02	BURRATO PIERFRANCESCO	miss a Grumento N (PZ) del 14-16/12/2017	117.50
U	2017	29/12/17	13937	1.06	9999.999	1.03.02.02.002.02	BURRATO PIERFRANCESCO	miss a Napoli del 19-20/12/2017	138.80
U	2017	29/12/17	13938	1.06	9999.999	1.03.02.02.002.02	VANNOLI PAOLA	miss a Napoli del 19-20/12/2017	39.80
U	2017	31/12/17	13986	1.01	0459.010	1.03.02.99.999.01	Banca Ifis S.p.A.	Impegni per costi agenzia CISALPINA emissione titoli di viaggio	1.500.00
U	2017	29/12/17	13987	1.01	0459.010	1.03.02.99.999.01	D i v e r s i	Impegno di spesa per partecipazione meeting a Brussels 30-31/1/2018	1.500.00
U	2017	29/12/17	13988	1.01	0459.010	1.03.02.99.999.01	D i v e r s i	Impegno per partecipazione meeting a Brussels, 30-31/1/2018	1.500.00
U	2017	29/12/17	14005	1.06	9999.999	1.03.02.02.002.02	AZZARA RICCARDO MARIO	miss ordinarie e spese extra miss dicembre 2017	62.80
U	2017	31/12/17	14011	1.01	0459.010	1.03.02.99.999.01	D i v e r s i	Impegno D. Ballo meeting ad Helsinki 14-16 gen 2018	1.500.00
U	2017	31/12/17	14012	1.01	9999.999	1.03.02.17.001.	DIVERSI	SPESE COMMISSIONI FORNITURA BUONI PASTO DA OTTOBRE- DICEMBRE 2017	15.00
U	2017	31/12/17	14017	1.01	9999.999	1.03.02.18.001.	D i v e r s i	VISITE FISCALI PERSONALE INGV - ANNO 2017	310.89
U	2017	31/12/17	14018	1.01	9999.999	1.03.02.17.001.	ENEL ENERGIA S.P.A.	commissioni bancarie	3.50
U	2017	28/12/17	14021	1.06	9999.999	1.03.02.02.002.02	BRAUN THOMAS	miss a Roma del 1/12/2017	57.80
U	2017	31/12/17	14022	1.06	9999.999	1.03.02.02.002.02	BRAUN THOMAS	miss Mt. Amiata del 28/12/2017	26.00
U	2017	12/06/17	2763	1.01	0459.010	1.03.02.99.999.01	C&C CONSULTING S.R.L.	Acquisto materiale hardware ad integrazione uffici EPOS	2.419.26
U	2017	30/01/17	8393	1.01	0459.010	1.03.02.99.999.01	Ganimede Viaggi	Integrazione ODA per emissione biglietteria aerea GANIMEDE VIAGGI	1.050.00
U	2017	31/12/17	14060	1.01	9999.999	1.03.02.18.001.	MEDICAL SERVICE 88 S.R.L.	SERVIZIO DI SORVEGLIANZA SANITARIA PER IL PERIODO 01/10/2017 - 30/12/2017	14.002.00
U	2017	31/12/17	14062	1.01	0304.040	1.01.01.02.999.01	PERSONALE INGV	Saldo emolumenti accessori DPC 2017	300.377.81
U	2017	31/12/17	14068	1.01	9999.999	1.03.02.17.001.	FINLEONARDO S.P.A.	COMMISSIONI BANCARIE	3.50
U	2017	31/12/17	14090	1.01	9999.999	1.03.02.17.001.	SODEXO MOTIVATION SOLUTIONS S.	commissioni bancarie	3.50
U	2017	31/12/17	14091	1.01	9999.999	1.03.02.17.001.	LADISA S.R.L.	commissioni bancarie	3.50
U	2017	31/12/17	14141	1.01	9999.999	1.03.02.17.001.	ENEL ENERGIA S.P.A.	Commissioni bancarie	3.50
U	2017	31/12/17	14154	1.01	9999.999	1.03.02.17.001.	QUII GROUP S.p.A.	commissioni bancarie	3.50
U	2017	31/12/17	14156	1.01	9999.999	1.03.02.17.001.	DAY RISTOSERVICE S.p.A.	commissioni bancarie	3.50
U	2017	31/12/17	14175	1.05	9999.999	1.03.01.02.002	BONANNO SALVATORE	Carburante da Luglio a Dicembre 2017	649.15
U	2017	31/12/17	14196	1.01	9999.999	1.03.02.17.001.	LADISA S.R.L.	commissioni per servizi finanziari	3.50
U	2017	31/12/17	14216	1.01	9999.999	1.03.02.17.001.	ENEL ENERGIA S.P.A.	commissioni bancarie	3.50
U	2017	31/12/17	14238	1.01	9999.999	1.03.02.17.001.	OLIVETTI S.p.A.	Commissioni bancarie	3.50
									17.623.514.54

Situazione Organica al 31 \ 12 \ 2017

PERS. DI RUOLO											
<i>PROFILI</i>	AC	NA - OV	MI	PA	CT	RM1	RM2	CNT	BO	PI	TOT.
DIRIGENTE	2	-	-	-	-	-	-	-	-	-	2
<i>Parz. Dirigenti</i>	2	-	-	-	-	-	-	-	-	-	2
DIRIGENTE DI RICERCA	3	4	-	2	5	8	4	5	3	3	37
PRIMO RICERCATORE	1	7	4	5	10	17	8	13	3	7	75
RICERCATORE	2	8	7	10	21	28	22	28	15	9	150
<i>Parz. Ricercatori</i>	6	19	11	17	36	53	34	46	21	19	262
DIRIGENTE TECNOLOGO	-	2	-	-	-	2	1	5	-	-	10
PRIMO TECNOLOGO	2	2	1	-	3	6	6	3	3	2	28
TECNOLOGO	12	26	3	3	11	10	4	16	6	3	94
<i>Parz. Tecnologi</i>	14	30	4	3	14	18	11	24	9	5	132
GEOFISICO ORDINARIO	-	-	-	-	-	-	-	-	-	-	-
GEOFISICO ASSOCIATO	-	-	-	-	-	-	-	-	1	-	1
RICERCATORE GEOFISICO	-	10	-	-	-	1	1	1	-	-	13
EP	-	-	-	-	-	-	-	-	-	-	-
<i>Parz. Ruolo a esaurimento</i>	-	10	-	-	-	1	1	1	1	-	14
CTER IV	13	11	1	1	5	12	7	20	-	1	71
CTER V	21	7	-	2	8	4	5	7	3	3	60
CTER VI	6	4	-	8	13	3	4	12	4	1	55
<i>Parz. Collaboratori tecnici E.R.</i>	40	22	1	11	26	19	16	39	7	5	186
OPERATORE TECNICO VI	6	4	-	-	1	-	2	-	-	-	13
OPERATORE TECNICO VII	9	-	-	-	2	-	3	3	1	-	18
OPERATORE TECNICO VIII	6	2	-	1	-	1	1	2	-	-	13
<i>Parz. Operatori tecnici</i>	21	6	-	1	3	1	6	5	1	-	44
FUNZIONARIO AMMINISTRATIVO IV	1	1	-	1	1	-	-	-	-	-	4
FUNZIONARIO AMMINISTRATIVO V	3	-	-	-	-	-	-	-	-	-	3
<i>Parz. Funzionari di amministrazione</i>	4	1	-	1	1	-	-	-	-	-	7
CAM V	2	4	-	-	1	-	-	-	-	-	7
CAM VI	1	-	-	-	3	1	1	1	-	-	7
CAM VII	8	-	1	4	2	-	-	-	-	-	15
<i>Parz. Collaboratori di amministrazione</i>	11	4	1	4	6	1	1	1	-	-	29
OPERATORE AMMINISTRATIVO VII	2	-	-	-	-	-	-	-	-	-	2
OPERATORE AMMINISTRATIVO VIII	4	1	-	1	-	1	1	-	-	-	8
<i>Parz. Operatori di amministrazione</i>	6	1	-	1	-	1	1	-	-	-	10
TOTALE PERSONALE DI RUOLO	104	93	17	38	86	94	70	116	39	29	686
PERS. NON DI RUOLO											
<i>PROFILI</i>	AC	NA - OV	MI	PA	CT	RM1	RM2	CNT	BO	PI	TOT.
RICERCATORE	-	6	-	2	7	28	17	13	7	4	84
<i>Parz. Ricercatori</i>	-	6	-	2	7	28	17	13	7	4	84
PRIMO TECNOLOGO	-	-	-	-	-	-	1	-	-	-	1
TECNOLOGO	3	-	3	3	8	11	3	3	5	2	41
<i>Parz. Tecnologi</i>	3	-	3	3	8	11	4	3	5	2	42
CTER IV	-	-	-	-	-	-	1	-	-	-	1
CTER VI	1	-	1	1	-	2	4	8	3	-	20
<i>Parz. Collaboratori tecnici E.R.</i>	1	-	1	1	-	2	5	8	3	-	21
OPERATORE TECNICO VIII	2	-	-	3	-	1	3	1	-	-	10
<i>Parz. Operatori tecnici</i>	2	-	-	3	-	1	3	1	-	-	10
FUNZIONARIO AMMINISTRATIVO V	2	-	-	-	-	-	-	-	-	-	2
<i>Parz. Funzionari di amministrazione</i>	2	-	-	-	-	-	-	-	-	-	2
CAM V	-	-	-	-	-	-	-	-	-	-	-
CAM VII	1	1	-	3	-	1	1	1	-	1	9
<i>Parz. Collaboratori di amministrazione</i>	1	1	-	3	-	1	1	1	-	1	9
OPERATORE AMMINISTRATIVO VIII	1	-	-	-	-	-	-	-	-	-	1
<i>Parz. Operatori di amministrazione</i>	1	-	-	-	-	-	-	-	-	-	1
TOTALE PERS. NON DI RUOLO	10	7	4	12	15	43	30	26	15	7	169
TOTALE GENERALE PERSONALE	114	100	21	50	101	137	100	142	54	36	855
ALTRO PERSONALE											
<i>TIPOLOGIE</i>	AC	NA - OV	MI	PA	CT	RM1	RM2	CNT	BO	PI	TOT.
ASSEGNISTI	2	7	4	12	11	14	12	16	3	3	84
BORSISTI	-	-	2	3	-	2	2	-	1	2	12
CO.CO.CO.	-	-	-	4	-	-	-	-	-	-	4
DOTTORANDI	-	-	-	-	-	-	-	-	-	-	-
INCARICATI DI RICERCA	-	13	-	9	6	15	18	7	4	5	77
PERS. COMANDATO C/O INGV	-	-	-	-	-	-	-	2	-	-	2
TOTALE GENERALE ALTRO PERSONALE	2	20	6	28	17	31	32	25	8	10	179
TOTALE RISORSE UMANE	116	120	27	78	118	168	132	167	62	46	1.034
PERSONALE A CARICO DI FONDI ORDINARI											
<i>TIPOLOGIE</i>	AC	NA - OV	MI	PA	CT	RM1	RM2	CNT	BO	PI	TOT.
Pers. di ruolo	105	93	17	38	86	94	70	116	39	29	687
Pers. non di ruolo su fondi ordinari	3	-	-	-	-	-	-	-	-	-	3
TOTALE PERS. A CARICO DI FONDI ORDIN.	108	93	17	38	86	94	70	116	39	29	690

Relazione del Collegio dei Revisori dei Conti



Il Collegio dei Revisori dei Conti

Allegato b

RELAZIONE DEL COLLEGIO DEI REVISORI DEI CONTI SUL RENDICONTO GENERALE DELL'ESERCIZIO FINANZIARIO 2017

Premessa

Il Rendiconto generale dell'esercizio finanziario 2017 è redatto in base ai criteri di cui al Regolamento di amministrazione, contabilità e finanza, deliberato dal Consiglio direttivo in data 31/03/2009, emanato in data 23/04/2009 con Decreto del Presidente n. 87 e pubblicato sulla Gazzetta Ufficiale 18/05/2009 n. 72. A partire dall'esercizio finanziario 2016 l'Ente ha provveduto ad adeguare i prospetti di bilancio al piano dei conti integrato, mediante l'utilizzo di apposita tabella di correlazione con il precedente piano dei capitoli e della matrice di transizione tra i moduli del piano dei conti integrato emanata dal MEF

I risultati complessivi cui è pervenuta la gestione possono essere sintetizzati come segue.

Situazione finanziaria

Descrizione	Previsioni comp.	Accertamenti	Previsioni cassa	Riscossioni
Avanzo di amministrazione al 01/01/2017	33.442.799,37	0	12.809.818,35	
Trasferimenti correnti	92.567.174,94	97.688.015,22	129.981.823,42	101.242.639,41
Entrate extratributarie	411.663,00	593.884,21	552.190,34	572.696,22
Entrate da riduzione di attività finanziarie	217.643,00	374.721,42	609.725,42	384.534,31
<i>Parziale</i>	<i>126.639.280,31</i>	<i>98.656.620,85</i>	<i>143.953.557,53</i>	<i>102.199.869,94</i>
Entrate per conto terzi e partite di giro	12.617.000,00	15.948.232,11	14.926.493,45	15.809.333,20
Totale	139.256.280,31	114.604.852,96	158.880.050,98	118.009.203,14
Descrizione	Previsioni comp.	Impegni	Previsioni cassa	Pagamenti
Spese correnti	120.094.509,92	84.179.492,82	135.103.783,68	82.382.205,22
Spese in conto capitale	6.113.372,39	3.522.316,84	8.094.643,93	4.135.422,81
Spese per incremento attività finanziarie	5.000,00	0	5.000,00	0,00
Rimborso Prestiti	426.398,00	421.919,63	630.555,67	626.077,30
<i>Parziale</i>	<i>126.639.280,31</i>	<i>88.123.729,29</i>	<i>143.833.983,28</i>	<i>87.143.705,33</i>
Uscite per conto terzi e partite di giro	12.617.000,00	15.948.232,11	15.046.067,70	16.303.062,32
Totale	139.256.280,31	104.071.961,40	158.880.050,98	103.446.767,65
Avanzo al 31/12/2017	0	10.532.891,56	0	14.562.435,49



Il Collegio dei Revisori dei Conti

L'esercizio finanziario 2017, dunque, si chiude con un avanzo di competenza di € 10.532.891,56 e un avanzo di cassa di € 14.562.435,49, che sommato alla cassa iniziale 2017 consente di consolidare un avanzo di cassa al 31/12/2017 di € 27.372.253,84.

Rispetto all'esercizio precedente, con esclusione delle partite di giro, si registra un incremento delle entrate di circa il 21% ed un incremento delle uscite di circa il 10%, tali incrementi sono stati determinati sostanzialmente dall'aumento delle entrate relative a progetti finanziati dall'esterno e dall'utilizzo delle suddette risorse in uscita.

Situazione amministrativa

La situazione amministrativa al 31/12/2017 espone un avanzo di € 46.205.866,34. Tale importo risulta superiore di € 41.124.866,34 rispetto a quello presunto nel Bilancio di previsione per l'esercizio finanziario 2018, che era pari ad € 5.081.000,00. A tal proposito si ricorda che, in applicazione dell'art. 13, comma 1, della Legge 24/12/2012 n. 243, l'Ente non ha utilizzato il suddetto avanzo presunto per raggiungere il pareggio nel Bilancio di previsione per l'esercizio finanziario 2018.

Come riferito nella relazione illustrativa, il maggiore avanzo di amministrazione è costituito principalmente (€ 35.694.874,90) da fondi a destinazione vincolata per progetti commissionati all'Istituto, che necessitano di essere portati a termine in più esercizi. Sono state, inoltre, accantonate ulteriori quote per i versamenti al bilancio dello Stato, a seguito della rideterminazione delle riduzioni di spesa di cui all'art. 67, comma 6 del D.L. 112/08, relative agli anni 2010-2016 e a fronte delle prenotazioni di impegno registrate in contabilità entro il 31/12/17 per gare ancora non espletate. Pertanto, il maggiore avanzo, senza vincoli di destinazione, è pari a € 9.153.321,36, come risulta dalla tabella dimostrativa dell'avanzo/disavanzo al termine del 2017 prodotta dal programma di contabilità utilizzato dall'Ente.

Il Collegio a seguito del riaccertamento dei residui attivi e passivi al 01/01/2017, di cui all'allegato a) del presente verbale, al quale si rinvia per le ulteriori specifiche, propone di vincolare la quota complessiva di € 4.454.888,25 a copertura dei contenziosi in essere e dei crediti di dubbia e incerta esigibilità.

I residui attivi ammontano a € 36.457.127,04 e quelli passivi a € 17.623.514,54 e corrispondono, rispettivamente al 31% circa delle poste attive e al 17% circa delle poste passive di competenza.

Situazione patrimoniale

Preliminarmente il Collegio osserva che la relazione illustrativa, nonché i prospetti del bilancio economico patrimoniale, non recepiscono la proposta di accantonamento al fondo rischi di cui alla nota illustrativa per il riaccertamento dei residui al 01/01/2017, allegato a). Pertanto per la quantificazione del risultato d'esercizio del bilancio economico patrimoniale dell'Ente si rinvia ai prospetti definitivi del rendiconto che verranno forniti durante la riunione del Consiglio di Amministrazione del 14/05/2018.

Come si evince dalla relazione illustrativa, le scritture economico-patrimoniali, ad esclusione di quelle di rettifica e integrazione, vengono generate in modo univoco ed automatico dalle operazioni registrate in contabilità finanziaria opportunamente riconciliate come si evince dai prospetti riportati nella nota integrativa.

Il prospetto di Stato Patrimoniale al 31/12/2017 presenta un totale di attività e passività pari ad € 134.618.617,83.

Yolo



Il Collegio dei Revisori dei Conti

Il valore delle partecipazioni, iscritte tra le attività a partire dal 2010, utilizzando il metodo del patrimonio netto, è calcolato sulla base dei dati risultanti dall'ultimo bilancio approvato disponibile, e risulta al 31/12/2017 come da prospetto seguente.

DENOMINAZIONE	Percentuale partecipazione	Patrimonio netto al 31/12/2016	Valore partecipazione
DISRETTO LIGURE DELLE TECNOLOGIE MARINE	5,56%	1.025.802,00	57.034,59
CENTRO EURO-MEDITERRANEO PER I CAMBIAMENTI CLIMATICI		3.536.694,00	203.116,03
ANALISI E MONITORAGGIO DEL RISCHIO AMBIENTALE	10,50%	-410.295,00	-43.080,98
CONSORZIO PER LA RICERCA E LE APPLICAZIONI DI TECNOLOGIE INNOVATIVE PER IL RISPARMIO ENERGETICO E PER LO SVILUPPO DELLE TECNOLOGIE LASER NEL CAMPO DELLA FISICA DELL'ATMOSFERA	1,62%	425.543,00	6.893,80
MONITORAGGIO AMBIENTALE E RICERCA INNOVATIVA STRATEGICA	80,00%	108.535,00	86.828,00
CONSORZIO PER PROMOZIONE TECNOLOGIE CALCOLO AVANZATO	5,88%	362.305,00	21.303,53
CONSORZIO TECHNAPOLI	0,01%	549.947,00	54,99
CONSORZIO AREA DI RICERCA IN ASTROGEOFISICA	25,00%	74.692,00	18.673,00
EUCENTRE - CENTRO EUROPEO DI FORMAZIONE E RICERCA IN INGEGNERIA	10,00%	9.909.304,00	990.930,40
SPACEARTH TECHNOLOGY S.R.L. - SPIN OFF INGV	20,00%	58.642,00	11.728,40
TECNOLOGIE OPTOELETTRONICHE PER L'INDUSTRIA - TOP IN SCARL	6,35%	100.963,00	6.411,15
		Totale	1.359.892,93

Per il CMCC trattandosi di una fondazione non viene espressa la percentuale di partecipazione, ma il valore della partecipazione è determinato dall'importo versato dall'Istituto come contributo al fondo di dotazione, come precisato nella nota integrativa.

Conto economico

Analogamente a quanto riportato per la situazione patrimoniale, il Collegio osserva che la quantificazione del risultato economico sarà possibile solo a seguito dell'approvazione da parte del Consiglio di Amministrazione della proposta di accantonamento al fondo rischi formulata nella nota allegata a).

Le voci di costo e di ricavo, ad esclusione di quelle di rettifica e integrazione, risultano correttamente generate dalle scritture della contabilità finanziaria, come si evince dai prospetti di riconciliazione economico-finanziario per competenza allegati alla nota integrativa.



Il Collegio dei Revisori dei Conti

Gestione di competenza

La gestione 2017 si è svolta sulla base del Bilancio di previsione per l'esercizio finanziario 2017, adottato dal Consiglio di Amministrazione con Delibera n. 265 del 29/11/16, e delle variazioni di bilancio di cui alle Delibere nn. 307C, 310, 330, 371, 394, 439, 448, 479, 499 e 522. I suddetti provvedimenti sono stati trasmessi agli Organi vigilanti che non procedono all'approvazione degli stessi, perché tenuti a norma dell'art. 9, commi 1 e 2, del D. Lgs. n. 19/1999, richiamato dall'art. 5, comma 1, lett. e), del D. Lgs. n. 381/1999 solo all'approvazione dei piani triennali.

Le previsioni iniziali d'entrata 2017, di complessivi € 81.487.706,00, sono passate a € 105.813.480,94, con un incremento di € 24.325.774,94. Parallelamente le previsioni iniziali di spesa 2017, anch'esse di € 81.487.706,00, sono passate a € 139.256.280,31, con un incremento di € 57.768.574,31. Per effetto dell'utilizzo dell'avanzo di amministrazione al 31/12/2016 di € 33.442.799,37, accertato con delibera del Consiglio di Amministrazione n. 367B del 15/05/2017, si realizza il pareggio del bilancio.

Le entrate totali, definitivamente previste in € 105.813.480,94, sono state effettivamente accertate per € 114.604.852,96. Le spese totali, definitivamente previste in € 139.256.280,31, sono state effettivamente impegnate per € 104.071.961,40. Si è così pervenuti al suddetto avanzo di competenza 2017 di € 10.532.891,56. Rispetto all'esercizio precedente, il totale degli accertamenti, al netto delle partite di giro, passa da € 81.168.728,84 a € 98.656.620,85, con un incremento di € 17.487.892,01 pari al 21% circa. Il totale degli impegni, al netto delle partite di giro, rispetto all'esercizio precedente passa da € 80.236.475,06 a € 88.123.729,29, con un incremento di € 7.887.254,23, pari a circa il 10%, dovuto sostanzialmente all'aumento delle entrate relative a progetti finanziati dall'esterno e all'utilizzo delle stesse in uscita, come già anticipato precedentemente.

Nell'ambito degli impegni, le spese di personale (Cat. 1.01) passano da € 49.704.052,49 a € 51.013.234,33, con un incremento di € 1.309.181,84, rispettando comunque il limite imposto dall'art. 3, comma 80, della Legge 244/2007 e successive modificazioni e integrazioni, concernente i contratti di lavoro a tempo determinato con oneri a carico dei fondi istituzionali (35% del costo del personale al 31/12/2003). Tale forte incremento è giustificato principalmente dalle assunzioni di personale effettuate ai sensi dell'Art. 24, D.L. 104/2013 del 12/09/2013.

Gestione di cassa

Il totale delle riscossioni passa da € 113.991.958,28 a € 118.009.203,14, con un incremento di € 4.017.244,86 (il 3,5% circa) rispetto all'esercizio precedente; il totale dei pagamenti passa da € 108.692.136,04 a € 103.446.767,65, con un decremento di € 5.245.368,39 (il 5% c.a.), rispetto a quanto rilevato al termine dell'esercizio 2016.

Le entrate di competenza accertate in € 114.604.852,96 sono state riscosse per € 100.912.508,30, per cui ne restano da riscuotere € 13.692.344,66. Gli impegni di competenza assunti per € 104.071.961,40 sono stati pagati per € 90.234.916,33, ne restano da pagare € 13.837.045,07.

Dei residui attivi al 01/01/2017, pari ad € 40.256.751,69, sono stati riscossi € 17.096.694,84, mentre dei residui passivi iniziali, pari ad € 19.623.770,67, ne sono stati pagati € 13.211.851,32.

In complesso la gestione di cassa presenta riscossioni per € 118.009.203,14 e pagamenti per € 103.446.767,65. Al 31/12/2017 risultava, pertanto, un avanzo di cassa di € 14.562.435,49, che si somma alla cassa iniziale 2017 pari ad € 12.809.818,35. L'avanzo di cassa al 31/12/2017 è stato, pertanto, di € 27.372.253,84, che corrisponde al saldo di Tesoreria al 29/12/2017 (ultimo giorno lavorativo del mese) comunicato con apposita nota dall'Istituto cassiere (allegata alla relazione del Presidente).



Il Collegio dei Revisori dei Conti

Benefici sociali e assistenziali

Tra le spese figurano anche i "servizi ausiliario a beneficio del personale" (Cap. 1.03.02.13.005 di parte corrente). Trattasi di sovvenzioni che l'Ente eroga al personale su proposta di apposita Commissione, a valere sul "Fondo assistenza" pari al massimo all'1% delle spese di personale e sulla base del Regolamento di cui alla Delibera CD n. 4.3.1.02 del 06/03/2002, e delle seguenti norme contrattuali:

- art. 59 e all. 6 DPR n. 509/1979;
- art. 28 DPR n. 346/1983;
- art. 24 DPR n. 171/1991;
- art. 51 del CCNL normativo 94/97.

Tali sovvenzioni si sono concretizzate nell'anno 2017 nel pagamento di sussidi per malattia o disagi vari per un totale di € 67.237,45.

Gestione dei residui

I residui attivi degli anni precedenti ammontanti al 01/01/2017 a € 40.256.751,69 hanno subito variazioni in diminuzione per € 395.274,47, dovute a:

- 1) annullamento o riduzione dei contributi previsti per progetti/convenzioni di ricerca, per mancato svolgimento di attività o per minore rendicontazione;
- 2) storno totale o parziale di fatture attive;
- 3) erroneo incasso a competenza;
- 4) recupero di anticipo di missione senza agganciare il relativo accertamento.

Risultano riscossi per € 17.096.694,84 e rimasti da riscuotere per € 22.764.782,38 a cui si sommano i residui attivi di competenza dell'esercizio. La consistenza dei residui attivi al 31/12/2017 è, pertanto, di € 36.457.127,04, inferiore di circa il 9% rispetto a quella iniziale.

I residui passivi degli anni precedenti ammontanti al 01/01/2017 a € 19.623.770,67 hanno subito variazioni in diminuzione per € 2.625.449,88 dovute a:

- 1) variazione a seguito della rideterminazione degli importi da liquidare;
- 2) variazioni dell'importo fatturato rispetto all'importo dell'ordine;
- 3) annullamento dell'ordine per mancata fornitura del bene o del servizio;

Inoltre, come precisato nella nota illustrativa per il riaccertamento dei residui, sono state apportate variazioni di rilievo con riferimento alla rideterminazione dei Fondi emolumenti accessori del personale I-III livello, del personale IV - VIII e Dirigente relativa alle annualità 2010 - 2016, per un totale di € 1.443.073,51. A tal proposito l'Istituto ha recentemente acquisito, in data 7/09/2017, le note del Dipartimento della Funzione Pubblica - Ufficio Relazioni Sindacali - Servizio Contrattazione Collettiva -, prot. n. 50375 del 7/09/2017, e del Ministero dell'Economia e delle Finanze - IGOP - prot. n. 166058/2017, del 28/08/2017, con le quali le predette Amministrazioni hanno certificato le ipotesi di accordo in merito alla rideterminazione dei fondi sul trattamento economico accessorio del personale dell'Istituto, come prescritto dall'art. 40bis, comma 2, del D.lgs. 165/2001 e ss.mm.ii. Pertanto alla luce delle certificazioni ricevute sono stati ridotti i residui passivi correlati ai fondi citati.



Il Collegio dei Revisori dei Conti

Dei suddetti residui ne risultano pagati € 13.211.851,32 e rimasti da pagare € 3.786.469,47 e a questi si sommano i residui di competenza dell'esercizio. Pertanto, la consistenza dei residui passivi al 31/12/2017 è di € 17.623.514,54, inferiore di circa l'11% rispetto a quella iniziale.

Sia per i residui attivi che per quelli passivi si provvederà alla prescritta rideterminazione tramite delibera del Consiglio di Amministrazione, previo parere del Collegio espresso nell'apposita nota illustrativa per il riaccertamento dei residui al 01/01/2017.

Finanziamenti esterni

Le entrate e le spese derivanti dall'esecuzione di progetti/contratti o convenzioni ancora attivi di durata pluriennale finanziati da organismi esterni fino all'esercizio finanziario 2015 afferivano al titolo III – Gestioni Speciali. Come precisato in precedenza, con il passaggio al piano dei conti integrato le relative movimentazioni sono ricomprese nei titoli della gestione corrente e in conto capitale.

Gli accertamenti per l'anno 2017, relativi ai suddetti progetti/contratti e convenzioni, sono riassunti nella seguente tabella.

Soggetto finanziatore	Importo
Ministeri	12.726.035,23
Dipartimento Protezione Civile	12.464.004,00
Enti di Ricerca	586.338,38
Università	292.242,12
Regioni e Enti locali	1.259.349,35
Altri soggetti pubblici e privati	1.723.378,00
Commissione Europea	13.361.994,14
Totale	42.413.341,22

I finanziamenti esterni costituiscono oltre il 43% delle entrate di competenza, al netto delle partite di giro. Nella maggior parte dei casi l'Istituto è tenuto ad anticipare i costi attraverso l'utilizzo delle risorse ordinarie. I corrispettivi sono costituiti dagli incassi per stati di avanzamento delle ricerche rendicontate e per saldi a conclusione delle attività.

Gestione decentrata

Come si rileva dalla relazione al Bilancio, nel Rendiconto generale in discorso, sono direttamente esposti i dati contabili relativi alla gestione delle strutture dell'INGV diverse dall'Amministrazione centrale (sezioni istituzionali e osservatori), che costituiscono centro di responsabilità amministrativa (CRA) e cioè:

- Sezione di Napoli - Osservatorio vesuviano,
- Sezione di Milano,
- Sezione di Palermo,
- Sezione di Catania – Osservatorio Etneo,
- Sezione di Roma 1,
- Sezione di Roma 2,
- Osservatorio Nazionale Terremoti,
- Sezione di Bologna,
- Sezione di Pisa.



Il Collegio dei Revisori dei Conti

Complessivamente la spesa decentrata rappresenta circa l'8% del bilancio di competenza (7,6 milioni c.a. su 104 milioni c.a.) e circa il 6% del bilancio di cassa (5,3 milioni c.a. su 90 milioni c.a.). Come si evince dal prospetto che segue, i Direttori delle Sezioni hanno assunto impegni nel 2017, nei limiti degli stanziamenti di cui al bilancio di previsione, per € 7.662.465,71 ed hanno disposto pagamenti per € 5.311.284,42.

<i>Funzionari delegati</i>	<i>Spesa delegata 2017</i>	<i>%</i>	<i>Impegni di spesa</i>	<i>%</i>	<i>Totale Pagamenti</i>	<i>%</i>
Napoli	1.655.794,42	1,19%	1.039.589,31	1,00%	639.614,71	0,71%
Milano	357.678,15	0,26%	249.628,61	0,24%	177.931,01	0,20%
Palermo	813.636,01	0,58%	487.779,11	0,47%	389.088,23	0,43%
Catania	1.680.690,78	1,21%	1.029.280,37	0,99%	854.462,17	0,95%
Roma 1	2.957.004,81	2,12%	1.128.468,63	1,08%	656.935,20	0,73%
Roma 2	4.921.165,00	3,53%	1.582.792,42	1,52%	1.016.231,43	1,13%
CNT	2.640.646,75	1,90%	1.138.114,40	1,09%	823.318,76	0,91%
Bologna	1.278.075,52	0,92%	645.657,80	0,62%	483.338,42	0,54%
Pisa	770.807,66	0,55%	361.155,06	0,35%	270.364,49	0,30%
Parziale	17.075.499,10	12,26%	7.662.465,71	7,36%	5.311.284,42	5,89%
Ammin. Centrale	122.180.781,21	87,74%	96.409.495,69	92,64%	84.923.631,91	94,11%
Totale generale	139.256.280,31	100,00%	104.071.961,40	100,00%	90.234.916,33	100,00%

Personale

Il personale in servizio al 31/12/2017 è rappresentato da 686 unità a fronte di una dotazione organica di 748 unità, rimodulata con Delibera CDA n. 229B/2016 del 26/5/2016, approvata con le note del Dipartimento della Funzione Pubblica n. 42481 del 12 agosto 2016 e del MIUR n. 20013 del 12 ottobre 2016.

Alle unità a tempo indeterminato vanno aggiunte n. 169 unità di personale a tempo determinato in servizio a vario titolo (n. 186 al 31/12/2016). Complessivamente il personale in servizio passa da n. 845 a n. 855, con un incremento di n. 10 unità rispetto all'anno precedente.

Il Personale presta servizio nelle seguenti sedi:

Yolo



Il Collegio dei Revisori dei Conti

Sede	Sezione	Indirizzo	Titolo d'uso
Roma	AC	Via di Vigna Murata 605, Roma	di proprietà
Catania	CT	Piazza Roma 2 (Catania)	di proprietà
Ercolano - Foresteria	NA-OV	Via Osservatorio - Ercolano (Napoli)	di proprietà
Grottaminarda	CNT	strada statale , Grottaminarda, (Avellino)	di proprietà
Ercolano - Edif. Servizio	NA-OV	Via Osservatorio - Ercolano (Napoli)	di proprietà
Milano	MI	Via Bassini 15, (Milano)	di proprietà
L'aquila	RM2	Via dell' Arcivescovado n. 6,8,10 - (AQ)	in locazione
Palermo	PA	Via Ugo La Malfa 153 (Palermo)	in locazione
Stromboli	CT	Via Marina, (Messina)	in locazione
Portovenere	RM2	Via Pezzino Basso 2, Fezzano (SP)	in locazione
Bologna	BO	via Marcantonio Franceschini 31, (Bologna)	in locazione
Bologna CMCC	BO	Via Aldo Moro 44, (Bologna)	in locazione
Napoli	NA	Via Diocleziano 328 (Napoli)	in locazione
Lipari	CT	Oss. Monte Falcone	in locazione
Genova	CNT	Via all'Opera Pia 15A, 16145 Genova	in locazione
ROMA - area SISMOS	AC	via di Vigna Murata 605, 00143 Roma	in locazione
Varese Ligure	RM2	Località Groppo Marzo - 19028 Varese Ligure (SP)	in locazione
Pisa	PI	Via Della Faggiola 32	in locazione
Pisa	PI	via Ugucione Della Faggiola, 32, 35 b, 37	in locazione
Pisa	PI	Via Rosmini	in locazione
Rocca Di Papa	AC	Via dell'osservatorio 42	in uso gratuito
Arezzo	RM1	Via Francesco Redi, 13, 52100 - AR	in uso gratuito
Roma Pinturicchio)	(Viale) RM2	v.le Pinturicchio	in uso gratuito
Nicolosi	CT	Via Monti Rossi, Nicolosi (Catania)	in uso gratuito
Vulcano	CT	Osservatorio, Foresteria	in uso gratuito
Catania Cuad	CT	Via Felice Fontana (Catania)	in uso gratuito
Catania Etna	CT	Osservatorio Pizzi de Neri	in uso gratuito

Yolo



Il Collegio dei Revisori dei Conti

Messina (Osservatorio)	AC	Via Regina Margherita	in uso gratuito
------------------------	----	-----------------------	-----------------

Alcune unità di personale di ruolo (n. 5) prestano servizio in regime di comando presso le seguenti istituzioni:

- Presidenza del Consiglio dei Ministri (n. 1);
- AIFA (n. 1);
- OGS (n. 1);
- AEA (n. 1);
- Ministero dell'Interno – Dipartimento Vigili del Fuoco di Ragusa (n. 1);

Al personale dipendente bisogna aggiungere le seguenti altre unità:

- n. 2 unità di personale dipendente da altre amministrazioni, in regime di comando,
- n. 12 titolari di borse di studio,
- n. 84 titolari di assegni di ricerca,
- n. 77 incaricati di ricerca,
- n. 4 titolari di contratti di collaborazione coordinata e continuativa,

Si perviene così a un totale di n. 1.034 unità di personale amministrato (erano n. 1.047 al 31/12/2016).

Le risorse umane utilizzate per funzioni di supporto (10% del personale dipendente) sono costituite da n. 106 unità di personale amministrativo e di supporto, distribuite nella sede centrale e nelle sezioni periferiche come segue.

Sede	A tempo indeterminato	A tempo determinato	Totale
Amministrazione Centrale	44	6	50
Napoli	8	1	9
Milano	2	1	3
Palermo	6	3	9
Catania	7	0	7
RM1	4	1	5
RM2	6	2	8
ONT	6	1	7
Bologna	4	0	4
Pisa	3	1	4
Totali	90	16	106

I - 00143 ROMA
Via di Vigna Murata, 605
Tel.: (39)-6-518601
Fax: (39)-6-51860501



**Istituto Nazionale di
Geofisica e Vulcanologia**

Il Collegio dei Revisori dei Conti

Conclusioni

Dall'esame del Rendiconto contabile 2017, il Collegio riscontra che l'Istituto ha rispettato i limiti imposti dalle norme di contenimento della spesa, di cui alle leggi nn. 133/2008, 122/2010, 214/2011, 135/2012 e 228/2012, e ha provveduto ai previsti versamenti al bilancio dello Stato entro i termini indicati dalle suddette disposizioni normative.

Per quanto sopra, il Collegio dei Revisori dei Conti esprime parere favorevole all'approvazione del Rendiconto generale dell'esercizio finanziario 2017 dell'INGV.

In merito all'applicazione dell'art. 9 comma 9 del DPCM 22/09/2014, relativo alla tempestività dei pagamenti, il Collegio prende atto di quanto attestato dal Presidente e dal Direttore della Ragioneria e del Bilancio dell'Istituto.

Scheda monitoraggio riduzioni di spesa con versamento in entrata al bilancio dello Stato	
Da inviare a: Dipartimento della Ragioneria Generale dello Stato - Ispettorato Generale di Finanza _indirizzo_e-mail_: igf.ufficio2.rgs@tesoro.it	
Ufficio II - (Enti ed organismi operanti nella sfera di competenza del Ministero della salute e delle strutture sanitarie presenti sul territorio nazionale) _indirizzo_e-mail_: igf.ufficio2.rgs@tesoro.it	
Ufficio IV - (Enti ed organismi operanti nella sfera di competenza della Presidenza del Consiglio dei Ministri - relativamente all'area dello sport e delle politiche giovanili - e dei Ministri dell'Istruzione, dell'Università e della Ricerca; per i beni e le attività culturali e del turismo) _indirizzo_e-mail_: igf.ufficio4.rgs@tesoro.it	
Ufficio VII - (Enti ed organismi operanti nella sfera di competenza della Presidenza del Consiglio dei Ministri - con l'esclusione dell'area dello sport e delle politiche giovanili - e dei Ministri dell'economia e finanze; delle politiche agricole, ambientali e forestali; dell'ambiente e della tutela del territorio e del mare; delle Infrastrutture e dei trasporti; dello sviluppo economico relativamente all'area delle comunicazioni) _indirizzo_e-mail_: igf.ufficio7.rgs@tesoro.it	
Ufficio VIII - (Enti ed organismi pubblici operanti nella sfera di competenza dei Ministri: dell'interno; degli affari esteri; della giustizia; del lavoro e delle politiche sociali; della difesa; dello sviluppo economico - ad esclusione dell'area relativa alle comunicazioni) _indirizzo_e-mail_: igf.ufficio8.rgs@tesoro.it	
Denominazione Ente:	
Applicazione D.L. n. 112/2008 conv. L. n. 133/2008	
Disposizioni di contenimento	
Art. 61 comma 9 (compenso per l'attività di componente o di segretario del collegio abilitato)	versamento
Art. 61 comma 17 (somme provenienti da riduzioni di spesa e maggiori entrate di cui all'art. 61, con esclusione di quelle di cui ai commi 14 e 16)	24.000,00
Art. 67 comma 6 (somme provenienti dalle riduzioni di spesa contrattazione integrativa e di controllo dei contratti nazionali ed integrativi)	209.469,58
Applicazione D.L. n. 78/2010 conv. L. n. 122/2010	
Disposizioni di contenimento	
Art. 6 comma 1 (Spese per organismi collegiali e altri organismi)	importo Parziale
Art. 6 comma 3 come modificato dall'art. 10, c. 5, del D.L. n. 192/2014, in corso di conversione (Indennità, compensi, gettoni, retribuzioni corrisposte a consigli di amministrazione e organi collegiali comunque denominati ed ai titolari di incarichi di qualsiasi tipo 10% su importi risultanti alla data 30 aprile 2010)	a) 20.032,14
le Autorità portuali tenere conto anche della previsione di cui all'art. 5, c. 14, del D.L. n. 95/2012	b)
Art. 6 comma 7 (incarichi di consulenza)	c)
Art. 6 comma 8 (Spese per relazioni pubbliche, convegni, mostre, pubblicità e di rappresentanza)	d)
Art. 6 comma 9 (Spese per sponsorizzazioni)	e)
Art. 6 comma 12 (Spese per missioni)	f) 207.000,00
Art. 6 comma 13 (Spese per la formazione)	g) 66.000,00
Art. 6 comma 14 (Spese per acquisto, manutenzione, noleggio e esercizio di autoveicoli, nonché per acquisto di buoni taxi)	h) 4.276,40
Art. 6 comma 21 (Somme provenienti dalle riduzioni di spesa derivanti dall'adozione delle misure di cui all'articolo 6 del decreto legge 31 maggio 2010, n. 78, versate dagli enti e dalle amministrazioni dotati di autonomia finanziaria)	Totale= a)+b)+c)+d)+e)+f)+g)+h)
Art. 6 comma 21-sexies (Agenzie fiscali di cui al D.Lgs. n. 300/1999, possono assolvere alle disposizioni dell'art. 6 e del successivo art. 8, comma 1, primo periodo, nonché alle disposizioni vigenti in materia di contenimento della spesa dell'apparato amministrativo)	
Art. 2 commi 618* e 623 L. n. 244/2007 - * come modificato dall'art. 8, c. 1, della L. n. 122/2010 - (Spese di manutenzione ordinaria e straordinaria degli immobili utilizzati; 2% del valore immobile utilizzato - Nel caso di esecuzione di interventi di <u>solita manutenzione ordinaria</u> degli immobili utilizzati; 1% del valore dell'immobile utilizzato)	23.514,86
Applicazione D.L. n. 98/2011, conv. L. n. 111/2011	
Disposizioni di contenimento	
Articolo 16 comma 5 (somme derivanti dalle economie realizzate per effetto di piani triennali di razionalizzazione e riqualificazione della spesa, di riordino e ristrutturazione amministrativa, di semplificazione e digitalizzazione, di riduzione dei costi della politica e di funzionamento, ivi compresi gli appalti di servizio, gli affidamenti alle partecipate e il ricorso alle consulenze attraverso persone giuridiche)	versamento
Disposizioni di contenimento	
Art. 23-ter comma 4 (somme rinvenienti applicazione misure in materia di trattamenti economici)	versamento
Disposizioni di contenimento	
Art. 8 comma 3 (spese per consumi intermedi)	versamento
Disposizioni di contenimento	
Art. 1 comma 108 (ulteriori interventi di razionalizzazione - da parte degli enti nazionali di previdenza e assistenza sociale pubblici: INPS e INAIL - per la riduzione delle proprie spese: servizi informatici; contratti di acquisto di servizi amministrativi tecnici ed informatici; contratti di consulenza; contratti di sponsorizzazione tecnica o finanziaria, ecc.)	versamento
Art. 1 comma 111 (riduzione dotazione organica personale non dirigenziale di cui all'articolo 2, comma 1, lettera b), del decreto legge n. 95 del 2012, con esclusione delle professionalità sanitarie)	
Art. 1 commi 141 e 142 (ulteriori riduzioni per acquisto di mobili e arredi anni 2013, 2014 e 2015 - comma 141 come modificato dall'articolo 10, comma 6, del D.L. n. 192/2014, in corso di conversione)	
Disposizioni di contenimento	
Art. 1 comma 321 (la disposizione prevede che l'Autorità garante della concorrenza e del mercato nonché le Autorità di regolazione dei servizi di pubblica utilità assicurino il rispetto dei vincoli di finanza pubblica individuando misure di contenimento della spesa, anche alternative rispetto alle vigenti disposizioni in materia di finanza pubblica ad esse applicabili, che garantiscano il versamento al bilancio dello Stato di un risparmio di spesa complessivo annuo maggiorato del 10 per cento rispetto agli obiettivi di risparmio stabiliti a legislazione vigente e senza corrispondenti incrementi delle entrate dovute ai contribuenti del settore di regolazione.)	versamento
Art. 1 comma 417 - come novellato dall'articolo 50, comma 5, del D.L. n. 66/2014. (disposizione sostitutiva normativa vigente in materia di contenimento della spesa pubblica per apparato amministrativo degli enti D.Lgs n. 509/1994 e D.Lgs n. 103/1996)	
Disposizioni di contenimento	
Art. 50 comma 3 (somme rinvenienti da ulteriori riduzioni di spesa - 5% spesa sostenuta anno 2010 - per acquisti di beni e servizi per consumi intermedi)	versamento

Sezioni

OSSERVATORIO NAZIONALE TERREMOTI

SEZIONE DI ROMA1

SEZIONE DI ROMA2

AMMINISTRAZIONE CENTRALE

Via di Vigna Murata 605 - 00143 Roma

Tel.: +39 06518601 / Fax: +39 065041181

SEZIONE DI BOLOGNA

Via Donato Creti, 12 - 40128 Bologna

Tel.: +39 0514151411 / Fax: +39 0514151498

SEZIONE DI CATANIA - Osservatorio Etneo

Piazza Roma, 2 - 95123 Catania

Tel.: +39 0957165800 / Fax: +39 095435801

SEZIONE DI MILANO

Via Bassini, 15 - 20133 Milano

Tel.: +39 0223699280 / Fax: +39 0223699458

SEZIONE DI NAPOLI - Osservatorio Vesuviano

Via Diocleziano, 328 - 80124 Napoli

Tel.: +39 0816108483 / Fax: +39 0816100811

SEZIONE DI PALERMO

Via Ugo La Malfa, 153 - 90146 Palermo

Tel.: +39 0916809400 / Fax: +39 0916809449

SEZIONE DI PISA

Via della Faggiola, 32 - 56126 Pisa

Tel.: +39 0508311927 / Fax: +39 0508311942



ISTITUTO NAZIONALE
DI GEOFISICA E VULCANOLOGIA

