

# SENATO DELLA REPUBBLICA

———— XVIII LEGISLATURA ————

**Doc. XV**  
**n. 161**

## **RELAZIONE DELLA CORTE DEI CONTI**

### **AL PARLAMENTO**

**sulla gestione finanziaria degli Enti sottoposti a controllo  
in applicazione della legge 21 marzo 1958, n. 259**

**COMITATO ITALIANO PARALIMPICO (CIP)**

**(Esercizio 2017)**

—————  
**Comunicata alla Presidenza il 6 giugno 2019**  
—————





CORTE DEI CONTI

---

SEZIONE DEL CONTROLLO SUGLI ENTI

DETERMINAZIONE E RELAZIONE SUL RISULTATO  
DEL CONTROLLO ESEGUITO SULLA GESTIONE  
FINANZIARIA DEL COMITATO ITALIANO  
PARALIMPICO

2017

Relatore: Consigliere Piergiorgio Della Ventura

Ha collaborato per l'istruttoria e l'elaborazione dei dati:la dott.ssa Giada  
Giannetti





## CORTE DEI CONTI

---

### SEZIONE DEL CONTROLLO SUGLI ENTI

nell'adunanza del 28 maggio 2019;

visto l'art 100, secondo comma, della Costituzione;

visto il testo unico delle leggi sulla Corte dei conti approvato con regio decreto 12 luglio 1934 n. 1214;

viste le leggi 21 marzo 1958 n. 259 e 14 gennaio 1994 n. 20;

vista la legge 7 agosto 2015 n. 124 e, in particolare, l'articolo 8 comma 1 lettera f;

visto il decreto legislativo 27 febbraio 2017 n. 43 e, in particolare, gli articoli 1, istitutivo del CIP, e 18 ai sensi del quale *"Il CIP è sottoposto al controllo della Corte dei conti, ai sensi dell'art. 2 della legge 21 marzo 1958, n. 259"*;

visto il conto consuntivo dell'Ente suddetto, relativo all'esercizio finanziario 2017, nonché le annesse relazioni della Giunta nazionale e del Collegio dei revisori dei conti, trasmessi alla Corte dei conti in adempimento dell'art. 4 della citata legge n. 259 del 1958;

esaminati gli atti;

udito il relatore Consigliere Piergiorgio Della Ventura e, sulla sua proposta, discussa e deliberata la relazione con la quale la Corte, in base agli atti ed agli elementi acquisiti, riferisce alle Presidenze delle due Camere del Parlamento il risultato del controllo eseguito sulla gestione finanziaria del Cip per l'esercizio 2017;



## CORTE DEI CONTI

---

ritenuto che, assolti gli adempimenti di legge, possa, a norma dell'art. 7 della citata legge n. 259 del 1958, comunicarsi alle dette Presidenze, oltre che il conto consuntivo- corredato delle relazioni degli organi amministrativi e di revisione - la relazione come innanzi deliberata, che alla presente si unisce quale parte integrante;

P. Q. M.

comunica, a norma dell'art. 7 della n. 259 del 1958, alle Presidenze delle due Camere del Parlamento, insieme con il conto consuntivo per l'esercizio finanziario 2017 - corredato dalle relazioni degli organi amministrativi e di revisione del Comitato Italiano Paralimpico - l'unita relazione con la quale la Corte riferisce il risultato del controllo eseguito sulla gestione finanziaria dell'esercizio medesimo.

PRESIDENTE f.f.- ESTENSORE

*Piorgio Della Ventura*

Depositata in segreteria il 3 giugno 2019

# SOMMARIO

PREMESSA .....	1
1 L'ORDINAMENTO E L'ORGANIZZAZIONE TERRITORIALE.....	2
2 GLI ORGANI E LA STRUTTURA.....	6
2.1 Gli organi istituzionali.....	6
2.2 Il funzionamento della struttura.....	9
3 IL PERSONALE: CONSISTENZA E COSTI .....	11
4 LE ATTIVITÀ .....	13
5 LE FEDERAZIONI SPORTIVE PARALIMPICHE E DISCIPLINE SPORTIVE PARALIMPICHE .....	15
6 LA GIUSTIZIA SPORTIVA .....	16
7 IL BILANCIO.....	19
7.1 Stato patrimoniale.....	20
7.2 Conto economico.....	24
8 CONCLUSIONI .....	29

# INDICE DELLE TABELLE

Tabella 1 - Compensi organi.....	8
Tabella 2- Costi per il funzionamento della sede centrale .....	9
Tabella 3- Costi per il funzionamento delle strutture territoriali .....	10
Tabella 4- Consistenza personale.....	12
Tabella 5 - Spesa per il personale.....	12
Tabella 6 - Stato patrimoniale - attività.....	20
Tabella 7 - Crediti.....	21
Tabella 8 - Crediti verso altri soggetti.....	21
Tabella 9 - Disponibilità liquide.....	22
Tabella 10 - Stato patrimoniale - passività.....	22
Tabella 11 - Conto economico - Valore della produzione.....	24
Tabella 12 - Conto economico - Costi della produzione .....	26

## **PREMESSA**

Con la presente relazione la Corte riferisce al Parlamento, ai sensi dell'art. 7 della legge 21 marzo 1958 n. 259, sul risultato del controllo eseguito, ai sensi dell'art. 2 della predetta legge, sulla gestione finanziaria relativa all'esercizio 2017 del Comitato Italiano Paralimpico (CIP), ente di diritto pubblico sottoposto alla vigilanza della Presidenza del Consiglio dei Ministri, nonché sulle successive vicende di maggior rilievo, fino a data corrente.

Il presente referto è il primo relativo al CIP, sottoposto al controllo della Corte dei conti a far data dall'entrata in vigore del decreto legislativo 27 febbraio 2017, n. 43.

# 1 L'ORDINAMENTO E L'ORGANIZZAZIONE TERRITORIALE

Il Comitato Italiano Paralimpico (CIP), Confederazione delle federazioni sportive paralimpiche e delle discipline sportive paralimpiche, è stato istituito dalla legge 7 agosto 2015, n. 124, art. 8, comma 1, lettera f) e disciplinato dal relativo decreto di attuazione, d.lgs. 27 febbraio 2017, n. 43.

In particolare, il CIP è stato costituito per effetto dello scorporo dal Comitato olimpico nazionale italiano (Coni) e trasformato in ente autonomo di diritto pubblico senza oneri aggiuntivi per la finanza pubblica; è infatti previsto che l'Ente utilizzi parte delle risorse finanziarie in disponibilità o attribuite al Coni e si avvalga per tutte le attività strumentali, ivi comprese le risorse umane, attraverso un apposito contratto di servizio, di Coni Servizi S.p.A.<sup>1</sup>. Il primo contratto di servizio, sottoscritto dal Comitato Italiano Paralimpico e da Coni Servizi S.p.A. in data 28 novembre 2018,<sup>2</sup> *“disciplina le prestazioni che Coni Servizi S.p.A è tenuta a rendere al CIP per l'esercizio 2018, a far data dal 1° gennaio, ed i rapporti finanziari tra le parti”*.

L'Ente ha personalità giuridica di diritto pubblico, è dotato di autonomia organizzativa, regolamentare, amministrativa, contabile e di bilancio ed è posto sotto la vigilanza della Presidenza del Consiglio dei ministri, ai sensi dell'articolo 1, comma 19, lettera a) del decreto-legge 18 maggio 2006 n. 181, convertito con l. 17 giugno 2003, n.233.

Il CIP promuove, disciplina, regola e gestisce le attività sportive agonistiche ed amatoriali per persone disabili sul territorio nazionale, secondo criteri volti ad assicurare il diritto di partecipazione all'attività sportiva in condizioni di uguaglianza e pari opportunità. In particolare, l'Ente è individuato quale *“autorità di disciplina, regolazione e gestione delle attività sportive paralimpiche afferenti tutte le tipologie di handicap”*, con il compito di riconoscere qualunque organizzazione sportiva per disabili sul territorio nazionale, anche attraverso i suoi organi periferici, garantendo la massima diffusione dell'idea paralimpica ed il più proficuo avviamento delle persone disabili alla pratica sportiva.

Attualmente il CIP riconosce 28 federazioni sportive (di cui 9 federazioni sportive paralimpiche e 19 federazioni sportive nazionali paralimpiche, riconosciute anche dal Coni), 8 discipline sportive paralimpiche, 13 enti di promozione sportiva paralimpica e 5 associazioni benemerite.

---

<sup>1</sup> Attualmente *“Sport e salute S.p.A.”*, ai sensi dell'articolo 1, comma 629 della legge 31 dicembre 2018, n. 145 (legge di bilancio 2019).

<sup>2</sup> Come previsto all'articolo 1 del medesimo contratto di servizio.

Il CIP è membro del Comitato paralimpico internazionale (*International Paralympic Committee, IPC*).

Il movimento paralimpico italiano è nato nel secondo dopoguerra a seguito delle esperienze di altri paesi quali la Germania e la Gran Bretagna, che elaborarono nuove metodologie terapeutiche per i pazienti neurolesi, moltiplicando le loro attività fisiche attraverso numerose discipline sportive e utilizzando lo spirito agonistico quale stimolo: nuoto, pallacanestro, tennistavolo, getto del peso, lancio del giavellotto, tiro con l'arco, scherma e corsa in carrozzina.

Nel 1974 venne costituita l'associazione nazionale per lo sport dei paraplegici (ANSPI) per promuovere, sviluppare e disciplinare lo sport di questi atleti quale strumento di recupero e quale mezzo di salute. L'Italia pertanto partecipò con una sua rappresentanza ai campionati europei di atletica leggera (Vienna 1977) e a quelli di basket in carrozzina (Olanda 1977). Per tutti gli anni '70, l'ANSPI si adoperò per stabilire un rapporto stabile con il Coni.

Nel 1981 l'ANSPI si trasformò in federazione ed assunse la denominazione di Federazione italiana per lo sport degli handicappati (FISHa). Nel 1987 la FISHa venne riconosciuta ufficialmente dal Coni e il 17 novembre 1990 assunse la nuova denominazione di Federazione italiana sport disabili (FISD), nella quale confluirono anche la Federazione italiana ciechi sportivi (FICS) e la Federazione italiana silenziosi d'Italia (FSSI)<sup>3</sup>.

La legge istitutiva del Comitato italiano paralimpico (legge n. 189 del 15 luglio 2003) ed il successivo decreto di attuazione (decreto della Presidenza del Consiglio dei Ministri dell'8 aprile 2004) hanno riconosciuto la valenza sociale dell'organismo, che mira a garantire il diritto allo sport in tutte le sue espressioni, *"promuovendo la massima diffusione della pratica sportiva per disabili in ogni fascia di età e di popolazione"*, affinché ciascun disabile abbia l'opportunità di migliorare il proprio benessere e di trovare una giusta dimensione nel vivere civile proprio attraverso lo sport quale strumento di recupero, di crescita culturale e fisica nonché di educazione dell'individuo, disabile e non.

Il 16 marzo 2005 nasce ufficialmente il Comitato italiano paralimpico (CIP), da cui dipendono le federazioni sportive paralimpiche e le discipline associate.

---

<sup>3</sup> Nel 1996, tuttavia, il movimento sportivo dei Silenziosi si scorporò dalla Fisd, in quanto il Ciss (Comitato Internazionale Sport Silenziosi) non aveva aderito ai principi ed ai programmi Olimpici e Paralimpici.

Da ultimo, come innanzi accennato, a seguito dell'entrata in vigore della legge 7 agosto 2015, n. 124, sul riordino della pubblica amministrazione, i successivi d.p.c.m. del 25 agosto 2016 e del 17 febbraio 2017 e, infine, il d.lgs. n. 43 del 2017, si completa la trasformazione del CIP in ente autonomo di diritto pubblico, vigilato dalla Presidenza del Consiglio dei Ministri e di conseguenza scorporato dal Coni; il nuovo Ente mantiene il ruolo di confederazione delle federazioni e discipline sportive paralimpiche, sia a livello centrale che territoriale, con il compito di riconoscere qualunque organizzazione sportiva per disabili sul territorio nazionale e di garantire la massima diffusione dell'idea paralimpica ed il più proficuo avviamento alla pratica sportiva delle persone disabili, in stretta collaborazione con il Coni.

Lo statuto del nuovo Ente, adottato con decreto del Commissario *ad acta* del 26 giugno 2017, è stato approvato con decreto del Ministro per lo Sport in data 7 agosto 2017; sempre in data 26 giugno 2017 è stato adottato il nuovo regolamento delle strutture territoriali.

Sono stati inoltre rinnovati gli organi delle strutture territoriali e, in data 24 gennaio 2018, si sono svolte le elezioni per il rinnovo degli organi centrali del CIP.

In data 1° giugno 2018, prot. n. 253, il Segretario generale ha approvato l'adozione del regolamento degli enti di promozione sportiva e del nuovo codice di giustizia sportiva, che sono stati deliberati dal Consiglio nazionale su proposta della Giunta, rispettivamente con provvedimenti n. 41 e 42 del 29 maggio 2018.

L'organizzazione territoriale del CIP, prevista negli articoli 18 e ss. dello statuto e disciplinata dal sopra citato "*regolamento delle strutture territoriali del Comitato italiano paralimpico*", è costituita (art. 1, primo comma del regolamento) da:

- Comitati regionali, i cui organi sono il Presidente, la Giunta regionale e il Consiglio regionale;
- Delegati provinciali.

Gli organi territoriali, in armonia con i principi e gli indirizzi fissati dagli organi centrali del CIP, cooperano con quelli centrali per le azioni svolte da questi ultimi sul territorio; promuovono e curano, nell'ambito delle rispettive competenze, i rapporti con le strutture territoriali delle FSP, delle DSP e di tutte le altre entità riconosciute dal CIP, nonché con le strutture territoriali del Coni e dell'Inail, con le amministrazioni pubbliche, statali e territoriali e con ogni altro organismo competente in materia sportiva. Propongono altresì forme di partecipazione dei rappresentanti degli enti territoriali alla programmazione sportiva



paralimpica; curano, nel rispetto delle competenze, l'organizzazione ed il potenziamento dello sport paralimpico, nonché la promozione della diffusione della pratica sportiva paralimpica; svolgono, altresì, compiti di supporto operativo, informativo e di sviluppo della pratica sportiva in tutti i suoi aspetti, anche attraverso azioni di sensibilizzazione, di promozione e collaborazione nei confronti delle società sportive (art. 1, comma 2, del regolamento).

L'art. 18 del regolamento istituisce inoltre la Conferenza dei Presidenti dei Comitati regionali, quale *“momento di elaborazione e di raccordo politico istituzionale del Territorio. Si riunisce almeno una volta l'anno, congiuntamente se ritenuto opportuno con i Delegati (Stati Generali del Territorio)”*.

In caso di gravi irregolarità nella gestione o di gravi o ripetute violazioni all'ordinamento da parte delle strutture territoriali, ovvero in caso di constatata impossibilità di funzionamento delle medesime, la Giunta nazionale ne può deliberare il commissariamento: art. 6, comma 5, lett. x) dello statuto.

## 2 GLI ORGANI E LA STRUTTURA

### 2.1 Gli organi istituzionali

Ai sensi dell'articolo 4 dello statuto, sono organi del CIP:

- a) il Consiglio nazionale;
- b) la Giunta nazionale;
- c) il Presidente;
- d) il Segretario generale;
- e) il Collegio dei revisori dei conti.

Gli organi del CIP restano in carica quattro anni. Il Presidente ed i componenti della Giunta nazionale non possono restare in carica oltre tre mandati.

Il Consiglio nazionale<sup>4</sup>, che si è riunito per la prima volta il 24 gennaio 2018, è il massimo organo rappresentativo dello sport italiano paralimpico; opera per la promozione dell'intero movimento sportivo per persone disabili e per la diffusione dell'idea paralimpica, assicura l'attività necessaria per la preparazione paralimpica, disciplina e coordina l'attività sportiva nazionale paralimpica e armonizza l'azione delle Federazioni sportive paralimpiche (FSP), delle Discipline sportive paralimpiche (DSP), delle Federazioni sportive nazionali paralimpiche (FSNP) e delle Discipline sportive associate paralimpiche (DSAP).

La Giunta nazionale, nominata dal Consiglio nazionale il 24 gennaio 2018<sup>5</sup>, esercita le funzioni di indirizzo generale dell'attività amministrativa e gestionale del CIP, definendone gli obiettivi ed i programmi e verificando la rispondenza dei risultati agli indirizzi impartiti. Inoltre, esercita il controllo sulle FSP e sulle DSP e, attraverso di esse, sulle loro articolazioni interne, nonché sugli enti di promozione sportiva paralimpica.

Il Presidente ha la rappresentanza legale dell'Ente, anche nell'ambito delle organizzazioni sportive internazionali, svolge i compiti previsti dall'ordinamento sportivo paralimpico ed esercita le altre attribuzioni previste dal decreto legislativo del 23 luglio 1999 n. 242<sup>6</sup> e dallo statuto. Il Presidente è eletto dal Consiglio nazionale, secondo le modalità indicate nello statuto (articolo 4, comma 2), ed è nominato con decreto del Presidente della Repubblica.

---

<sup>4</sup> È composto da 49 membri del Cda, 3 membri del Collegio dei revisori e dal Segretario generale.

<sup>5</sup> La Giunta nazionale è composta da 14 membri del Cda, 3 membri del Collegio dei revisori e dal Segretario generale.

<sup>6</sup> Riordino del Comitato Olimpico Nazionale Italiano - Coni.

In particolare, con d.p.r. del 19 marzo 2018, è stato nominato l'attuale Presidente del CIP per un periodo di quattro anni.

Il Segretario generale è nominato dalla Giunta nazionale tra soggetti in possesso di adeguati requisiti tecnico-professionali ed elevata e comprovata qualificazione professionale rispetto al ruolo e agli obiettivi da conseguire, nonché esperienza in materia di disabilità sportiva. Il rapporto di lavoro del Segretario generale è regolato con contratto di diritto privato di durata quadriennale, rinnovabile. Il Segretario generale attualmente in carica è stato nominato con delibera della Giunta nazionale n. 1 del 24 gennaio 2018, che ha delegato allo stesso l'assunzione di impegni di spesa attinenti al personale, al funzionamento e all'organizzazione dello stesso Ente, nonché per l'assegnazione di *budget* agli uffici, fino al termine del quadriennio paralimpico 2017-2020.

Il Collegio dei revisori dei conti viene nominato, ogni quattro anni, con decreto dell'autorità di vigilanza ed è composto di tre membri, dei quali uno, con funzioni di Presidente, in rappresentanza dell'autorità vigilante, uno in rappresentanza del Ministero dell'economia e delle finanze, il terzo designato dall'Ente tra iscritti al registro dei revisori legali o tra persone in possesso di specifica professionalità.

Il Collegio dei revisori in carica nel periodo di riferimento è stato nominato con decreto del Presidente del Consiglio dei Ministri in data 12 aprile 2018 e si è insediato il 23 maggio 2018. Nel verbale di tale assemblea (n. 1 del 23 maggio 2018) si precisa che: *“il bilancio consuntivo 2017 del CIP non è stato esaminato dal Collegio dei revisori uscente, in quanto anche a seguito dell'intervenuto nuovo inquadramento giuridico dell'ente, il Collegio uscente ha terminato il proprio mandato in data 24 gennaio 2018, in considerazione di ciò, è il nuovo Collegio dei revisori a farsi carico di tale incombenza.”*

Con riferimento ai compensi, l'articolo 4 dello statuto stabilisce che *“l'eventuale compenso spettante agli organi è determinato, senza oneri aggiuntivi per la finanza pubblica, con decreto dell'autorità di vigilanza, di concerto con il Ministero dell'economia e delle finanze, sulla base delle norme vigenti in materia”*.

Nella tabella che segue, sono indicate le indennità spettanti e percepite negli anni 2016 e 2017 dai titolari degli organi dell'Ente.

**Tabella 1 - Compensi organi**

Organi	2016			2017			Diff. 2016/2017	Var. % 2016/2017
	Compensi	Gettoni	Totale	Compensi	Gettoni	Totale		
Presidente	76.034		76.034	45.000		45.000	-31.034	-40,8
Giunta Nazionale	84.600	840	85.440	84.600	1.020	85.620	180	0,2
Consiglio Nazionale	98.400	2.160	100.560	122.400	1.890	124.290	23.730	23,6
Collegio dei revisori dei conti	21.994	781	22.775	21.994	667	22.661	-114	-0,5
Commissione Nazionale Atleti	4.000		4.000				-4.000	-100,0
<b>TOTALE</b>	<b>285.028</b>	<b>3.781</b>	<b>288.809</b>	<b>273.994</b>	<b>3.577</b>	<b>277.571</b>	<b>-11.238</b>	<b>-3,9</b>

Fonte: Bilancio Ente

Le indennità di carica spettanti agli organi di gestione, decurtati del 10 per cento in ottemperanza delle leggi vigenti sul contenimento della spesa pubblica sono state per l'esercizio 2017: euro 45.000 per il Presidente; euro 13.500 per i Vicepresidenti; euro 7.200 per i membri della Giunta nazionale; euro 3.600 per i membri del Consiglio nazionale; euro 7.500 per il Presidente del Collegio dei revisori dei conti; euro 5.500 per i membri del Collegio dei revisori dei conti.

Nel corso dell'esercizio 2017 la Giunta nazionale si è riunita n. 5 volte, con un gettone di presenza unitario giornaliero pari ad euro 30 (omnicomprensivo).

Le riunioni del Consiglio nazionale sono state 3, con un gettone di presenza unitario giornaliero pari ad euro 30 (omnicomprensivo).

I componenti del Consiglio nazionale, già componenti di Giunta nazionale, laddove le date di svolgimento dei due consessi siano coincidenti, hanno diritto all'erogazione di un solo gettone di presenza.

Gli organi territoriali del CIP, alla stregua delle analoghe strutture del Coni con le quali interagiscono quotidianamente, rappresentano il Comitato sul territorio, sia nei riguardi degli enti locali che delle altre istituzioni pubbliche (istituti scolastici, Inail regionale, ecc.). In collaborazione con le FSP e le DSP, si occupano della promozione dello sport paralimpico sul territorio, attraverso la realizzazione di manifestazioni sportive ed in generale di tutte quelle attività che possono contribuire alla crescita del movimento; vigilano inoltre sul corretto funzionamento dei centri di avviamento allo sport paralimpico, monitorando costantemente il tesseramento e le attività.

## 2.2 Il funzionamento della struttura

I mezzi finanziari per l'espletamento delle attività del CIP sono stabiliti, senza oneri aggiuntivi per la finanza pubblica, con decreto dell'autorità di vigilanza, di concerto con il Ministro dell'economia e delle finanze, che determina la parte delle risorse finanziarie, attualmente in disponibilità o attribuite al Coni, da destinare al CIP.

Con decreto del 28 febbraio 2018 del Presidente del Consiglio dei Ministri, di concerto con il Ministro dell'economia e delle finanze, sono state assegnate al CIP le risorse stanziare nel "Fondo unico a sostegno del potenziamento del movimento sportivo italiano", di cui all'articolo 1, comma 369, della legge 27 dicembre 2017, n. 205.

Va inoltre tenuto presente che il CIP succede nella titolarità dei beni mobili e immobili, nonché nei rapporti attivi e passivi già facenti capo al Comitato paralimpico nell'ambito del Coni.

Le tabelle che seguono evidenziano i costi per l'attività istituzionale dell'Ente, limitatamente al funzionamento della sede centrale (tabella 2) e delle strutture territoriali (tabella 3).

**Tabella 2- Costi per il funzionamento della sede centrale**

	2016	2017	Diff. 2016/2017	Var. % 2016/2017
Costi per il personale e collaborazioni	3.283.998	3.469.226	185.228	5,6
Organi e commissioni (*)	373.108	374.812	1.704	0,5
Costi per la comunicazione	98.425	289.390	190.965	194,0
<b>Costi generali</b>	<b>326.748</b>	<b>1.269.906</b>	<b>943.158</b>	<b>288,6</b>
Ammortamenti per funzionamento	92.587	82.174	-10.413	-11,2
Acc.to per rischi ed oneri di funzionamento				
Acc.to somme da riversare allo Stato	318.097	318.097	0	0,0
<b>Totale costi funzionamento sede centrale</b>	<b>4.492.963</b>	<b>5.803.605</b>	<b>1.310.642</b>	<b>29,2</b>

Fonte: Bilancio Ente

(\*) L'importo relativo alla voce "organi e commissioni" comprende anche il funzionamento degli organi stessi (spese di viaggio e soggiorno dei componenti) nonché le spese per il funzionamento della commissione scuola e le spese relative al collegio dei revisori, mentre l'importo della tabella 1 relativo ai compensi degli organi, pari ad euro 277.571, si riferisce esclusivamente ai compensi degli organi.

**Tabella 3- Costi per il funzionamento delle strutture territoriali**

	2016	2017	Diff. 2016/2017	Var. % 2016/2017
Organi e commissioni	114.232	136.830	22.598	19,8
Costi generali	210.380	229.890	19.510	9,3
<b>Totale costi funzionamento strutture territoriali</b>	324.612	366.720	42.108	13,0

Fonte: Bilancio Ente

In particolare, la tabella 2 evidenzia un incremento di euro 1.310.642 nel totale dei costi di funzionamento della sede centrale; aumento che, come rilevato dal Collegio dei revisori, risulta dovuto principalmente agli addebiti 2017 di Coni Servizi per le prestazioni sanitarie fornite agli atleti dall'Istituto di Medicina dello Sport, per gli immobili di proprietà di Coni Servizi utilizzati quali sede del CIP nazionale e dei Comitati regionali, nonché al pagamento del saldo del Premio Annuale di risultato (PAR) e Premio individuale (PI) ai dipendenti del CIP transitati in Coni Servizi dal 1° gennaio 2018, in virtù di quanto previsto dal d.lgs. 32 del 27 febbraio 2017.

I costi di funzionamento delle strutture territoriali, che ammontano per il 2017 ad euro 366.720, registrano un aumento del 13 per cento (pari ad euro 42.108) rispetto all'esercizio precedente (euro 324.612); in particolare si evidenzia un incremento del 9,3 per cento con riguardo ai costi generali e del 19,8 per cento relativamente alle spese territoriali sostenute dagli organi di gestione.

Per quel che riguarda gli ulteriori profili attinenti alla gestione, l'Ente ha predisposto: il Piano triennale della *Performance* 2017-2019 (approvato con delibera n. 114 del 26 maggio 2017); il Piano triennale di prevenzione della corruzione e della trasparenza 2017-2019 (approvato con delibera n. 300 del 31 gennaio 2017); il Piano triennale di prevenzione della corruzione e della trasparenza 2018-2020 (approvato con delibera n. 1 del 29 gennaio 2018).

### **3 IL PERSONALE: CONSISTENZA E COSTI**

Ai sensi dell'articolo 47 dello statuto dell'Ente, il CIP si è avvalso fino al 31 dicembre 2017 delle risorse umane e strumentali della Coni Servizi S.p.A. Ai sensi dell'articolo 17 del d.lgs. n. 43 del 2017, a decorrere dal 1° gennaio 2018 il personale in servizio presso il Comitato italiano paralimpico costituito nell'ambito del Coni, alla data di entrata in vigore della legge 7 agosto 2015, n. 124, è transitato in Coni Servizi S.p.A., ai sensi e per gli effetti di cui all'articolo 2112 del codice civile, previo trasferimento dal Comitato italiano paralimpico a Coni Servizi S.p.A. degli accantonamenti previsti dalla legge per il trattamento di fine rapporto.

I rapporti anche finanziari e di gestione delle risorse umane, tra il CIP e la Coni Servizi S.p.A. sono disciplinati dal contratto di servizio annuale; nell'ambito di detto contratto di servizio il CIP può delegare alla Coni Servizi specifiche attività o servizi.

Ai dipendenti del CIP transitati in Coni Servizi S.p.A. in virtù di quanto previsto dal d.lgs. del 27 febbraio 2017, n. 43, è stato corrisposto il premio annuale di risultato (PAR) e il premio individuale (PI).

Riferisce l'Ente che l'entrata in vigore del decreto legislativo 27 febbraio 2017, n. 43, in virtù del quale è mutata la natura giuridica del Comitato italiano paralimpico in ente autonomo di diritto pubblico, ha comportato un aumento significativo dei carichi di lavoro e degli adempimenti di carattere tecnico - amministrativo, con la necessità di rimodulare in maniera più idonea e funzionale la distribuzione delle risorse nei vari ambiti operativi.

La tabella che segue espone la consistenza del personale nel 2016 e 2017, distinto per qualifiche.

**Tabella 4- Consistenza personale**

Livello	2016	2017	Diff. 2016/2017	Var. % 2016/2017
Dirigente	1	4	3	300,0
Quadro	9	8	-1	-11,1
C	18	19	1	5,6
B	27	29	2	7,4
A	4	4	0	0,0
Totale	59	64	5	8,5

Fonte: Ente

La tabella seguente riporta i costi del personale nel 2016 e nel 2017.

**Tabella 5 - Spesa per il personale**

	2016	2017	Diff. 2016/2017	Var. % 2016/2017
Salari e stipendi	2.311.854	2.457.770	145.916	6,3
Oneri sociali	684.833	740.837	56.004	8,2
TFR	135.484	158.152	22.668	16,7
Altri costi	79.118	65.088	-14.030	-17,7
<b>Totale (*)</b>	<b>3.211.289</b>	<b>3.421.847</b>	<b>210.558</b>	<b>6,6</b>

Fonte: Bilancio Ente

(\*) L'importo totale per la spesa del personale si riferisce esclusivamente alle retribuzioni, mentre l'importo relativo alla voce "Costi per il personale e collaborazioni", di cui alle tabelle 2 e 12, comprende anche le spese di missione del personale, i costi di formazione del personale, nonché altri rimborsi al personale, come le borse di studio, gli asili nido, ecc.

I costi medesimi ammontano nel 2017 ad euro 3.421.847, con un aumento di euro 210.558 rispetto all'esercizio precedente (euro 3.211.289), dovuto principalmente al pagamento del TFR per l'interruzione di due rapporti lavorativi, nonché ad alcuni avanzamenti di livello e all'attribuzione della qualifica di dirigente a tre dipendenti così come previsto nella dotazione organica allegata al decreto del Ministro per lo sport di concerto con il Ministro dell'economia e finanze dell'8 settembre 2017.



## 4 LE ATTIVITÀ

Il CIP è l'Ente individuato dal legislatore quale responsabile dello svolgimento della pratica sportiva da parte delle persone disabili a qualunque livello e per qualsiasi tipologia di *handicap* e, dunque, quale soggetto deputato a riconoscere e coordinare le federazioni, le organizzazioni e le discipline sportive riconosciute.

D'intesa con il Coni il CIP detta principi ed emana regolamenti in tema di tesseramento ed utilizzazione degli atleti di provenienza estera, al fine di promuovere la competitività delle squadre nazionali, di salvaguardare il patrimonio sportivo nazionale paralimpico e di tutelare i relativi vivai giovanili, e per prevenire e reprimere l'uso di sostanze o di metodi che alterano le naturali prestazioni fisiche degli atleti nelle attività agonistiche - sportive.

L'Ente garantisce giusti procedimenti per la soluzione delle controversie nell'ordinamento sportivo in armonia con il Coni e le istituzioni nazionali interessate.

Il CIP è competente in via diretta ed esclusiva per le attività di avviamento allo sport realizzate attraverso convenzioni stipulate con enti preposti.

Nel 2017 e nel 2018, il Comitato ha svolto le consuete attività di promozione, regolamentazione e gestione delle attività sportive agonistiche ed amatoriali per persone disabili sul territorio nazionale.

In particolare, come previsto dallo statuto, l'Ente si è dedicato alle seguenti attività: cura e supervisione delle attività agonistiche e di alto livello attraverso il sostegno agli enti riconosciuti<sup>7</sup>, promozione e diffusione dei valori paralimpici, avviamento alla pratica sportiva paralimpica.

Per quanto attiene le attività di alto livello nel corso del 2017, anno pre-paralimpico, l'Ente è stato impegnato nella complessa preparazione dei giochi invernali paralimpici, disputatisi nel marzo del 2018 a *Pyeongchang*.

Sul fronte della promozione e dell'avviamento allo sport paralimpico hanno assunto sempre maggior rilevanza le attività che il CIP svolge, per il tramite dei propri Comitati regionali, all'interno delle unità spinali e nei centri di riabilitazione, attraverso apposite convenzioni.

---

<sup>7</sup> Quali le federazioni sportive paralimpiche, le federazioni sportive nazionali paralimpiche, le discipline sportive paralimpiche e le discipline sportive nazionali paralimpiche.

L'Ente, inoltre, ha svolto attività in collaborazione con l'Inail, finalizzate allo sport paralimpico dei soggetti infortunati sul lavoro.

Nel corso del 2017 si segnala la gestione della fase elettiva dell'Ente, a livello territoriale e nazionale, culminata con l'assemblea nazionale elettiva del 24 gennaio 2018.

Il CIP si è occupato inoltre, in collaborazione con il Miur e le altre istituzioni, delle seguenti attività: realizzazione della giornata dello sport paralimpico, nascita del *team* degli ambasciatori dello sport paralimpico, realizzazione del *festival* della cultura paralimpica e numerose altre iniziative promozionali che si sono svolte nel periodo su tutto il territorio nazionale.

Queste attività sono state sovvenzionate attraverso il contributo statale previsto in legge di bilancio, dal finanziamento dell'Inail di cui alla legge 27 dicembre 2017 n. 205<sup>8</sup>, nonché attraverso proventi derivanti da sponsorizzazioni.

---

<sup>8</sup> Bilancio di previsione dello stato per l'anno finanziario 2018 e bilancio pluriennale per il triennio 2018-2020.

## **5 LE FEDERAZIONI SPORTIVE PARALIMPICHE E DISCIPLINE SPORTIVE PARALIMPICHE**

L'art. 1 dello statuto definisce il CIP quale *“Confederazione delle Federazioni Sportive Paralimpiche, (di seguito denominate anche FSP) e delle Discipline Sportive Paralimpiche (di seguito denominate anche DSP) da esso riconosciute. Partecipano, altresì, al CIP le Federazioni Sportive Nazionali e le Discipline Sportive Associate riconosciute dal CONI, di seguito anche denominate rispettivamente FSNP e DSAP, le cui attività paralimpiche siano state riconosciute dal CIP”*.

Le federazioni sportive paralimpiche e le discipline sportive paralimpiche svolgono l'attività sportiva in armonia con le deliberazioni del Comitato paralimpico internazionale (IPC), delle federazioni internazionali paralimpiche e del CIP, anche in considerazione della valenza pubblicistica di specifiche tipologie di attività individuate nello statuto del CIP.

Le FSP e le DSP hanno natura di associazione con personalità giuridica di diritto privato. Esse non perseguono fini di lucro e sono soggette, per quanto non espressamente previsto nello statuto, alla disciplina del codice civile e delle relative disposizioni di attuazione.

Ai sensi dell'articolo 13 dello statuto, il bilancio preventivo ed il conto consuntivo delle FSP e delle DSP sono approvati annualmente dall'organo di amministrazione federale e sono sottoposti all'approvazione della Giunta nazionale del CIP.

L'assemblea elettiva degli organi direttivi delle FSP e DSP provvede all'approvazione dei bilanci programmatici di indirizzo dell'organo di amministrazione, che vengono sottoposti alla verifica assembleare alla fine di ogni quadriennio o del mandato per i quali sono stati approvati.

Le FSP e DSP sono riconosciute, ai fini sportivi, dal Consiglio nazionale e sono rette da proprie norme statutarie e regolamentari.

Gli statuti definiscono i poteri di vigilanza e controllo esercitabili dalle FSP e dalle DSP nei confronti delle articolazioni associative interne alla propria organizzazione.

## 6 LA GIUSTIZIA SPORTIVA

Allo scopo di tutelare la legalità dell'ordinamento sportivo, gli articoli 12 e ss. dello statuto prevedono un apposito *Sistema di giustizia sportiva* (secondo la rubrica dell'art. 12), organizzato sulla falsariga di quello del Coni; prevede infatti l'art. 12, al primo comma, che *“sono istituiti presso il CIP, in piena autonomia e indipendenza, il Collegio di garanzia dello sport paralimpico e la Procura generale dello sport paralimpico”*.

Al Collegio di garanzia dello sport paralimpico, organo di ultimo grado della giustizia sportiva, è demandata la cognizione delle controversie decise in via definitiva in ambito federale, ad esclusione di quelle in materia di *doping* e di quelle che hanno comportato l'irrogazione di sanzioni tecnico-sportive di durata inferiore a novanta giorni o pecuniarie fino ad euro 10.000 (art. 13 dello statuto); esso svolge anche funzioni consultive per il CIP e, su richiesta presentata per il tramite del CIP, per le singole federazioni sportive paralimpiche e, per la sola attività paralimpica, per le FSNP. Il Collegio è costituito in sezioni e composto da un Presidente, da Presidenti di sezione e da consiglieri; le sezioni hanno competenza diversificata per materia, sulla base di quanto stabilito dal regolamento di organizzazione e funzionamento del Collegio di garanzia dello sport paralimpico, approvato dal Consiglio nazionale del CIP.

La Procura generale dello sport paralimpico (art. 14 dello statuto) ha il compito di coordinare e vigilare le attività inquirenti e requirenti svolte dalle Procure federali. A tal fine, i vertici delle singole Procure federali devono inviare alla Procura generale una relazione periodica sull'attività svolta e su tutti i procedimenti pendenti, sia in fase di indagine, sia in fase dibattimentale, nonché avvisare la Procura generale medesima di ogni notizia di illecito sportivo ricevuta, dell'avvio dell'azione disciplinare, della conclusione delle indagini, della richiesta di proroga, del deferimento di tesserati e affiliati e dell'intenzione di procedere all'archiviazione. La Procura generale dello sport paralimpico, anche su segnalazione di singoli tesserati o affiliati, può invitare il capo della procura federale ad aprire un fascicolo di indagine su uno o più fatti specifici.

Le norme di organizzazione e funzionamento della Procura generale dello sport paralimpico sono stabilite da un apposito regolamento approvato dal Consiglio nazionale del CIP a maggioranza assoluta dei suoi componenti.

Per lo svolgimento delle sue funzioni, la Procura generale dello sport paralimpico si avvale di uffici e di personale messi a disposizione della Coni Servizi S.p.A., secondo le modalità stabilite nell'ambito del contratto di servizio di cui all'articolo 17 del decreto legislativo 27 febbraio 2017, n. 43.

Con provvedimento del Consiglio nazionale è istituito il Tribunale nazionale *antidoping* paralimpico, quale organismo di giustizia per le decisioni in materia di violazione delle norme sportive *antidoping* del CIP o delle disposizioni del codice mondiale *antidoping*, in accordo con l'IPC (art. 15 dello statuto).

Al fine di rafforzare i caratteri di terzietà, autonomia e indipendenza degli organi di giustizia, di controllo e di tutela dell'etica sportiva del CIP, l'art. 17 dello statuto prevede l'istituzione di una Commissione di garanzia con il compito di indicare alla Giunta nazionale i nominativi dei membri che dovranno essere nominati negli organi di giustizia, di controllo e di tutela dell'etica sportiva paralimpica operanti in posizione di autonomia e di indipendenza presso il CIP, affinché la Giunta stessa formuli le relative proposte al Consiglio nazionale.

Nel corso del 2017 il CIP, essendo equiparato ad una federazione del Coni, non era ancora dotato di organi di giustizia propri e, pertanto, fino all'entrata in vigore del d.lgs. 27 febbraio 2017, n. 43, si avvaleva degli organi di giustizia del Coni stesso.

Successivamente alla nomina dei nuovi organi del CIP, avvenuta in data 24 gennaio 2018, il Comitato, così come previsto dallo statuto, ha provveduto a costituire i propri organi di giustizia. In particolare:

- in data 28 febbraio 2018, il Consiglio nazionale, su proposta della Giunta nazionale, ha deliberato la nomina dei componenti della Commissione di garanzia degli organi di giustizia, di controllo e di tutela dell'etica sportiva paralimpica che svolgono il proprio ruolo a titolo completamente gratuito;
- in data 5 marzo 2018 il CIP ha pubblicato sul proprio sito istituzionale una manifestazione d'interesse finalizzata all'individuazione dei componenti dei propri organi di giustizia sportiva e garanzia;
- in data 29 maggio 2018, sulla base della relazione predisposta dalla Commissione di garanzia ed inviata al CIP all'esito della selezione dei profili idonei, il Consiglio nazionale, su proposta della Giunta nazionale, ha nominato il Procuratore generale

dello sport paralimpico, il Presidente ed i componenti del Collegio di garanzia, nonché il Garante del codice paralimpico di comportamento sportivo;

- in data 13 giugno 2018, il Presidente del CIP, con propria delibera e su proposta del Procuratore generale, ha nominato due Procuratori nazionali dello sport paralimpico;
- in data 24 ottobre 2018 il Consiglio nazionale, su proposta della Giunta nazionale, ha stabilito l'importo dei compensi annui riferiti al ruolo di Procuratore generale dello Sport paralimpico e di Procuratore nazionale dello Sport paralimpico, determinate rispettivamente in euro 20.000 ed euro 10.000, al lordo delle ritenute previdenziali e assistenziali e fiscali di legge, se e nella misura dovute<sup>9</sup>.

La composizione degli organi giudicanti è stata successivamente modificata, nel corso del 2018 e nel primo bimestre 2019, in ragione di alcuni avvicendamenti.

---

<sup>9</sup> L'Ente precisa che gli importi sono stati calcolati tenendo conto degli emolumenti attribuiti dal Coni per le stesse funzioni, ai quali è stata applicata un'adeguata riduzione. Il Presidente e i componenti del Collegio di garanzia svolgono, invece, il proprio incarico a titolo completamente gratuito, salvo il rimborso delle spese vive sostenute in occasione delle riunioni del Collegio, ove residenti al di fuori della Provincia di Roma.

## 7 IL BILANCIO

Il conto consuntivo 2017, approvato dal Consiglio nazionale il 29 maggio 2018 con deliberazione n. 2, è stato redatto secondo i principi civilistici economico-patrimoniali, così come previsto dal regolamento di amministrazione e contabilità, emanato in applicazione dell'art. 13, comma 1, lettera o), del d.lgs. 29 ottobre 1999, n. 419, nonché dalla vigente normativa in materia di armonizzazione dei sistemi contabili delle amministrazioni pubbliche (legge 31 dicembre 2009, n. 196, d.lgs. 31 maggio 2011, n. 91, decreto MEF 27 marzo 2013, circolare MEF-RGS n. 35 del 22 agosto 2013).

L'esercizio al 31 dicembre 2017 si è chiuso con un avanzo economico pari ad euro 5.040.875 (in aumento di euro 4.967.576 rispetto al 2016), con corrispondente aumento del patrimonio netto rispetto all'esercizio precedente, euro 12.637.765, rispetto ad euro 7.596.890 nel 2016.

## 7.1 Stato patrimoniale

Nelle tabelle 6 e 10 sono esposti i valori dello stato patrimoniale nel biennio 2016 -2017.

**Tabella 6 - Stato patrimoniale - attività**

ATTIVITA'	2016	2017	Differenza in valore assoluto	Differenza in %
<b>Immobilizzazioni:</b>				
Immobilizzazioni immateriali				
Immobilizzazioni materiali	16.640.210	17.655.876	1.015.666	6,1
Immobilizzazione finanziarie	1.320.000	1.320.000		
<b>Totale Immobilizzazioni (A)</b>	<b>17.960.210</b>	<b>18.975.876</b>	1.015.666	5,7
<b>Attivo circolante:</b>				
<b>Crediti</b>				
verso lo Stato, Regioni ed Enti locali	30.000	20.000	-10.000	-33,3
verso CONI	387.609	1.824	-385.785	-99,5
verso clienti	3.393.997	3.047.060	-346.937	-10,2
verso altri soggetti	551.872	538.645	-13.227	-2,4
verso Erario	6.576	0	-6.576	-100,0
crediti verso organi territoriali	320.920	245.306	-75.614	-23,6
crediti verso personale		1.247	1.247	
fondo svalutazione crediti	-22.000	-22.000		
<b>Totale Crediti</b>	<b>4.668.974</b>	<b>3.832.082</b>	-836.892	-17,9
<b>Totale disponibilità liquide</b>	<b>4.095.583</b>	<b>10.097.830</b>	6.002.247	146,6
<b>Totale Attivo circolante (B)</b>	<b>8.764.557</b>	<b>13.929.912</b>	5.165.355	58,9
<b>Ratei e Risconti:</b>				
Ratei attivi				
Risconti attivi	70.439	115.469	45.030	63,9
<b>Totale Ratei e Risconti (C)</b>	<b>70.439</b>	<b>115.469</b>	45.030	63,9
<b>TOTALE ATTIVO (A+B+C)</b>	<b>26.795.206</b>	<b>33.021.257</b>	6.226.051	23,2

Fonte: Bilancio Ente

Il saldo della voce "ratei e risconti attivi" è pari ad euro 115.469.

In particolare, i risconti attivi si riferiscono nello specifico alla polizza fideiussoria atta a garantire il 95 per cento del finanziamento concesso dall'Istituto per il credito sportivo (ICS) per la ristrutturazione del Centro sportivo Tre Fontane, relativamente alla quota parte di pertinenza del Comune di Roma, con decorrenza e durata pari all'ammortamento del mutuo stesso (25 anni), sottoscritta nel 2013 e all'anticipo delle spese per la partecipazione della delegazione italiana ai Giochi paralimpici invernali di *Pyeongchang*.

La tabella successiva riporta il totale dei crediti negli ultimi due esercizi.



**Tabella 7 - Crediti**

	31/12/2016	31/12/2017	Differenza valore assoluto	Differenza in %
Crediti vs clienti <sup>10</sup>	3.393.997	3.047.060	-346.937	-10,2
Fondo svalutazione crediti vs clienti				
<b>Crediti vs clienti netti</b>	<b>3.393.997</b>	<b>3.047.060</b>	-346.937	-10,2
Crediti vs Altri soggetti	551.872	538.645	-13.227	-2,4
Crediti vs Enti				
Crediti vs. Erario	6.576		-6.576	-100,0
Crediti vs CONI	387.609	1.824	-385.785	-99,5
Crediti vs Regioni Stato Enti Locali	30.000	20.000	-10.000	-33,3
Crediti vs personale		1.247	1.247	
Fondo svalutazione crediti vs clienti	-22.000	-22.000		
<b>TOTALE</b>	<b>954.057</b>	<b>539.716</b>	-414.341	-43,4
<b>Totale crediti netti</b>	<b>4.348.054</b>	<b>3.586.776</b>	-761.278	-17,5
Crediti vs Altri - Comitati	320.920	245.306	-75.614	-23,6
<b>Totale crediti</b>	<b>4.668.974</b>	<b>3.832.082</b>	-836.892	-17,9

Fonte: Bilancio Ente

I crediti verso il Coni (euro 1.824) si riferiscono al fondo di previdenza complementare per il personale dirigente per gli anni 2010 -2012.

Il credito verso il personale (euro 1.247) si riferisce alle addizionali regionali e comunali anticipate dal CIP per le quali non è stato possibile procedere direttamente al recupero degli importi dal dipendente.

I crediti verso gli altri soggetti sono esposti nel dettaglio nella seguente tabella.

**Tabella 8 - Crediti verso altri soggetti**

	2016	2017
Regione Lazio per la ristrutturazione Centro Sportivo Tre fontane	225.000	225.000
Progetto <i>Agensport</i>	22.000	22.000
Recupero costi traffico telefonico	417	382
Fondazione Terzo Pilastro	278.957	274.737
BNL		411
IPC integrazione contributo partecipazione Giochi paralimpici	1.150	
Anticipazione a dipendente per rimborso spese sanitarie	12.000	12.000
Somme da recuperare da terzi		2.553
Anticipazioni a funzionari delegati	12.348	1.562
<b>Totale Crediti vs Altri soggetti</b>	<b>551.872</b>	<b>538.645</b>

Fonte: Bilancio Ente

<sup>10</sup> La voce crediti vs clienti è costituita dalle somme ancora dovute per i servizi resi dalle strutture territoriali (euro 8.790). Le fatture da emettere ammontano a euro 3.038.270 e riguardano: euro 3.000.000 annualità convenzione quadro CIP/INAIL e Federazioni Sportive Paralimpiche (riconosciute solo dal CIP), INAIL Direzione regionale Piemonte euro 16.634 per il cofinanziamento di n. 5 manifestazioni sportive paralimpiche, INAIL Direzione Regionale Lombardia per il progetto di promozione sportiva 2017 euro 11.636, saldo contratto sponsorizzazione ENI euro 10.000.

La tabella n. 9 espone invece le disponibilità liquide, suddivise per le diverse strutture.

La parte del tutto preponderante è quella presso la sede centrale, dovuta principalmente alla fase di avvio dell'organizzazione e gestione del nuovo ente pubblico.

**Tabella 9 - Disponibilità liquide**

	2016	2017	Diff. 2016/2017	Var. % 2016/2017
<b>Disponibilità liquide:</b>				
- presso il Centro (A)	3.660.875	9.499.065	5.838.190	159,48
- presso i Comitati regionali (B)	434.708	598.765	164.057	37,74
<b>Totale Disponibilità liquide (A+B)</b>	<b>4.095.583</b>	<b>10.097.830</b>	<b>6.002.247</b>	<b>146,55</b>

Fonte: Bilancio Ente

**Tabella 10 - Stato patrimoniale - passività**

PASSIVITA'	2016	2017	Differenza in valore assoluto	Differenza in %
<b>Patrimonio netto</b>				
Fondo dotazione	464.504	464.504		
Avanzi/Disavanzi economici portati a nuovo	7.059.087	7.132.386	73.299	1,0
Avanzo/Disavanzo economico dell'esercizio	73.299	5.040.875	4.967.576	6777,1
<b>Totale Patrimonio netto (A)</b>	<b>7.596.890</b>	<b>12.637.765</b>	<b>5.040.875</b>	<b>66,4</b>
<b>Fondi per rischi ed oneri (B)</b>	<b>50.000</b>	<b>50.000</b>		
<b>Trattamento di fine rapporto (C)</b>	<b>953.834</b>	<b>1.088.318</b>	<b>134.484</b>	<b>14,1</b>
<b>Debiti</b>				
verso banche	13.152.177	14.812.637	1.660.460	12,6
verso altri finanziatori				
acconti				
verso fornitori	376.536	1.650.033	1.273.497	338,2
verso Erario	192.260	432.110	239.850	124,8
verso Istituti di previdenza e di sicurezza sociale	262.927	204.330	-58.597	-22,3
altri debiti	4.210.583	2.146.064	-2.064.519	-49,0
<b>Totale Debiti (D)</b>	<b>18.194.483</b>	<b>19.245.174</b>	<b>1.050.691</b>	<b>5,8</b>
<b>Ratei e Risconti (E)</b>				
<b>TOTALE PASSIVITA'</b>	<b>26.795.207</b>	<b>33.021.257</b>	<b>6.226.050</b>	<b>23,2</b>

Fonte: Bilancio Ente

Il patrimonio netto (euro 12.637.765) è considerevolmente aumentato nell'esercizio di riferimento (euro 7.596.890 nel 2016); ciò in virtù del notevole importo (euro 5.040.875) dell'utile di esercizio.

Il fondo di dotazione, pari a euro 464.504, è rimasto invariato rispetto all'esercizio precedente. Anche il fondo per rischi ed oneri (euro 50.000) resta immutato nel 2017 rispetto al 2016.

Il valore della voce "debiti" al 31 dicembre 2017 registra un incremento, rispetto all'esercizio precedente, di euro 1.050.691 (pari al 5,8 per cento), ascrivibile principalmente all'aumento delle voci "debiti verso fornitori" (passata da euro 376.536 ad euro 1.650.033) e "debiti verso erario" (da euro 192.260 nel 2016 ad euro 432.110 nel 2017).

I "debiti verso fornitori" (euro 1.650.033) sono composti per euro 1.314.333 da debiti relativi a fatture da ricevere di competenza 2017 (euro 1.097.638 riferiti ai servizi resi da Coni Servizi S.p.A) ed euro 335.700 da fatture ricevute nel 2017 contabilizzate alla data di chiusura dell'esercizio ma pagate nei primi mesi dell'esercizio successivo.

La voce "altri debiti" registra nell'esercizio di riferimento una diminuzione di euro 2.064.519, passando da euro 4.210.583 del 2016 a 2.146.064 nel 2017.

L'Ente precisa che tale marcato decremento è da correlare per la gran parte (circa euro 1.900.000) alla liquidazione agli atleti, nel corso del 2017, dei "premi medaglia" relativi all'anno 2016, anno in cui si sono svolte le Paralimpiadi di *Rio de Janeiro*. Il restante importo dello scostamento è da imputare ad alcuni arretrati corrisposti al personale, anch'essi relativi al 2016.

## 7.2 Conto economico

Nella seguente tabella sono rappresentati i dati del conto economico nel biennio 2016 e 2017.

**Tabella 11 - Conto economico - Valore della produzione**

VALORE DELLA PRODUZIONE	2016	2017	Differenza in valore assoluto	Differenza in %
<b>Attività centrale:</b>				
<b>Contributi dello Stato, Enti pubblici, CONI ed altri Enti:</b>				
Contributi da parte dello Stato, Regioni, Comuni, Province ed altri Enti pubblici e privati	10.457.030	24.052.662	13.595.632	130,0
Contributi dal CONI	6.470.172	10.001	-6.460.171	-99,8
<b>Totale contributi attività centrale</b>	<b>16.927.202</b>	<b>24.062.663</b>	<b>7.135.461</b>	<b>42,2</b>
<b>Ricavi:</b>				
Ricavi commerciali	530.000	362.728	-167.272	-31,6
Altri ricavi gestione ordinaria	861.527	1.075.039	213.512	24,8
<b>Totale ricavi attività centrale</b>	<b>1.391.527</b>	<b>1.437.767</b>	<b>46.240</b>	<b>3,3</b>
<b>Totale contributi e ricavi attività centrale</b>	<b>18.318.729</b>	<b>25.500.430</b>	<b>7.181.701</b>	<b>39,2</b>
Contributi dello Stato, Enti Locali, altri soggetti	966.509	978.571	12.062	1,2
Totale Ricavi da manifestazioni	22.300	4.500	-17.800	-79,8
Totale ricavi della gestione	4.581	4.488	-93	-2,0
<b>Totale contributi e ricavi attività territoriale</b>	<b>993.390</b>	<b>987.559</b>	<b>-5.831</b>	<b>-0,6</b>
<b>TOTALE VALORE DELLA PRODUZIONE (A)</b>	<b>19.312.119</b>	<b>26.487.989</b>	<b>7.175.870</b>	<b>37,2</b>

Fonte: Bilancio Ente

Il valore complessivo della produzione, pari ad euro 26.487.989, ha registrato un incremento del 37,2 per cento rispetto all'anno precedente (con una differenza di euro 7.175.870).

In particolare, si rileva l'aumento dei contributi assegnati dallo Stato, Regioni, Enti locali e privati (+13.595.632 euro), passati da euro 10.457.030 nel 2016 ad euro 24.052.662 nel 2017, in virtù del maggior finanziamento statale, comprensivo dell'importo detratto dalle disponibilità del Coni.

Va evidenziato, allo stesso tempo, il decremento del contributo del Coni, passato da euro 6.470.172 nel 2016 ad euro 10.001 nel 2017, per effetto del riconoscimento del CIP quale ente di diritto pubblico autonomo.

Nell'ambito delle altre voci di ricavo, si segnala la diminuzione di euro 167.272 (-31,6 per cento) dei "ricavi commerciali", determinata dalla riduzione dei ricavi per sponsorizzazioni, compensata però dall'incremento per euro 213.512 degli "altri ricavi" (passati da euro 861.527 nel 2016 ad euro 1.075.039 nel 2017), a sua volta da attribuire principalmente al contributo economico concesso dalla Fondazione Terzo Pilastro, finalizzato alla parziale copertura dei costi per la realizzazione del progetto *"Dall'avviamento allo Sport Paralimpico ai Giochi di Pyeongchang e Tokyo 2020"*.

**Tabella 12 - Conto economico - Costi della produzione**

	2016	2017	Differenza in valore assoluto	Differenza in %
<b>Costi per attività sportiva centrale</b>				
Attività finalizzata preparazione paralimpica e alto livello	3.119.895	10.945	-3.108.950	-99,6
Funzionamento Commissioni tecniche	1.857	0	-1.857	-100,0
Totale Interventi per gli atleti	627.750	449.200	-178.550	-28,4
Spese antidoping	118.402	111.717	-6.685	-5,6
<b>Totale Costi preparazione Paralimpica e alto livello</b>	<b>3.867.904</b>	<b>571.862</b>	<b>-3.296.042</b>	<b>-85,2</b>
Totale costi attività sportiva	9.125.826	13.208.180	4.082.354	44,7
<b>Totale costi attività sportiva centrale</b>	<b>12.993.730</b>	<b>13.780.042</b>	<b>786.312</b>	<b>6,1</b>
<b>Totale costi attività sportiva territoriale</b>	<b>964.607</b>	<b>900.180</b>	<b>-64.427</b>	<b>-6,7</b>
<i>Totale costi attività sportiva</i>	<b>13.958.337</b>	<b>14.680.222</b>	<b>721.885</b>	<b>5,2</b>
<b>Funzionamenti e costi organi</b>				
Costi per il personale e collaborazioni	3.283.998	3.469.226	185.228	5,6
Costi Organi e commissioni	373.108	374.812	1.704	0,5
Costi per la comunicazione	98.425	289.390	190.965	194,0
Costi generali	326.748	1.269.906	943.158	288,6
Ammortamenti per funzionamento	92.587	82.174	-10.413	-11,2
Rimborsi allo Stato	318.097	318.097		
<b>Totale funzionamento e costi generali attività centrale</b>	<b>4.492.963</b>	<b>5.803.605</b>	<b>1.310.642</b>	<b>29,2</b>
<b>Totale funzionamento e costi generali struttura territoriale</b>	<b>324.612</b>	<b>366.720</b>	<b>42.108</b>	<b>13,0</b>
<i>Totale costi di funzionamento</i>	<b>4.817.575</b>	<b>6.170.325</b>	<b>1.352.750</b>	<b>28,1</b>
<i>Totale oneri diversi di gestione</i>	27.486	14.930	-12.556	-45,7
<b>COSTO DELLA PRODUZIONE (B)</b>	<b>18.803.398</b>	<b>20.865.477</b>	<b>2.062.079</b>	<b>11,0</b>
<b>TOTALE VALORE DELLA PRODUZIONE (A)</b>	<b>19.312.119</b>	<b>26.487.989</b>	<b>7.175.870</b>	<b>37,2</b>
<b>Differenza valore e costo della produzione (C= A-B)</b>	<b>508.721</b>	<b>5.622.512</b>	<b>5.113.791</b>	<b>1005,2</b>
Oneri finanziari	-220.614	-237.269	-16.655	7,5
Oneri straordinari				
Imposte sul reddito	-214.808	-344.368	-129.560	60,3
<b>Risultato d'esercizio</b>	<b>73.299</b>	<b>5.040.875</b>	<b>4.967.576</b>	<b>6777,1</b>

Fonte: Bilancio Ente

L'esercizio 2017 registra un andamento positivo della gestione, con un risultato economico pari ad euro 5.040.875, in forte aumento, di euro 4.967.576, rispetto all'anno precedente (era pari ad euro 73.299).

Tale risultato è stato ottenuto soprattutto grazie alle risorse finanziarie trasferite al CIP alla fine dell'esercizio 2017, per un ammontare di euro 3.345.800, detratte dalla disponibilità del Coni, in relazione allo scorporo del CIP dallo stesso Coni nonché, come evidenziato anche dal Collegio dei revisori, dall'appostamento in bilancio, in via prudenziale, della quota di ammortamento del mutuo concesso dall'Istituto di Credito sportivo per la ristrutturazione del Centro di preparazione paralimpica Tre Fontane, il cui pagamento, atteso per il 2017, è stato posticipato al mese di giugno 2018.

I costi della produzione per l'anno 2017 sono aumentati dell'11 per cento (euro 2.062.079), soprattutto in conseguenza dell'incremento dei costi per l'attività sportiva (euro 14.680.222) e dei costi di funzionamento (euro 6.170.325).

I costi per le attività di preparazione paralimpica hanno subito invece un decremento di euro 3.296.042 rispetto all'anno precedente (passando da euro 3.867.904 nel 2016 ad euro 571.862 nel 2017), da imputare principalmente ai costi sostenuti nel 2016 per le Paralimpiadi estive di *Rio de Janeiro* 2016 e all'erogazione dei premi agli atleti vincitori di medaglia.

I costi per l'attività sportiva della sede centrale registrano un aumento del 6,1 per cento (euro 786.312), passando da euro 12.993.730 nel 2016 ad euro 13.780.042 nel 2017; al contrario, i costi per l'attività sportiva territoriale registrano un decremento di euro 64.427, passando da euro 964.607 nel 2016 ad euro 900.180 nel 2017. Tale ultima diminuzione è determinata principalmente dalle minori attività di promozione e avviamento svolte dalle strutture territoriali.

I costi per il funzionamento della sede centrale, pari ad euro 5.803.605, registrano un aumento di euro 1.310.642 (erano pari ad euro 4.492.963 nel 2016), dovuto principalmente agli addebiti 2017 di Coni Servizi S.p.A, per le prestazioni sanitarie fornite agli atleti dall'Istituto di medicina dello sport, per gli immobili di proprietà Coni Servizi S.p.A utilizzati quali sede del CIP nazionale e dei Comitati regionali, nonché - come già evidenziato nel precedente par. 2.2 - al pagamento del saldo del premio annuale di risultato (PAR) e premio individuale (PI) ai

dipendenti del CIP transitati in Coni Servizi S.p.A dal 1° gennaio 2018, in virtù di quanto previsto dal d.lgs. n. 43 del 27 febbraio 2017.

Questa Corte, nel prendere atto dei positivi risultati della gestione finanziaria e patrimoniale nell'esercizio in esame, ritiene peraltro di dover raccomandare all'Ente, specie nella presente fase di avvio, una gestione prudente, che tenga conto delle spese da affrontare e delle attività ragionevolmente realizzabili con le risorse a disposizione. In tale ottica, si pone come prioritario il rafforzamento delle misure e degli strumenti di monitoraggio e di controllo sull'utilizzo dei contributi annualmente a disposizione, in modo da assicurare un rigoroso ed efficiente uso delle risorse medesime e prevenire situazioni di disavanzo economico, anche con riferimento alla gestione delle strutture periferiche, affinché le risorse pubbliche trasferite siano gestite nel rispetto di rigorosi criteri di economicità.

Da ultimo, in ordine agli obblighi di pubblicazione dei dati relativi ai controlli sull'organizzazione e sull'attività dell'amministrazione, si raccomanda di inserire nell'apposita sezione del sito *web* istituzionale, ai sensi dell'articolo 31 del d.lgs. 14 marzo 2013, n. 33, i referti di questa Corte dei conti in versione integrale.



## 8 CONCLUSIONI

Il Comitato Italiano Paralimpico (CIP), confederazione delle federazioni sportive paralimpiche e delle discipline sportive paralimpiche, è stato istituito dalla legge 7 agosto 2015, n. 124, art. 8, comma 1, lettera f) e disciplinato dal relativo decreto di attuazione, d.lgs. 27 febbraio 2017, n. 43. In particolare, il CIP è stato costituito dallo scorporo del Comitato olimpico nazionale italiano (Coni) e trasformato in ente autonomo di diritto pubblico senza oneri aggiuntivi per la finanza pubblica; l'Ente infatti utilizza parte delle risorse finanziarie attualmente in disponibilità o attribuite al Coni e si avvale per tutte le attività strumentali, ivi comprese le risorse umane, di Coni Servizi S.p.A.

L'Ente ha personalità giuridica di diritto pubblico, è dotato di autonomia organizzativa, regolamentare, amministrativa, contabile e di bilancio ed è posto sotto la vigilanza della Presidenza del Consiglio dei ministri, ai sensi dell'articolo 1, comma 19, lettera a) del decreto-legge 18 maggio 2006 n. 181, convertito con legge 17 giugno 2003, n. 233.

Il CIP è individuato quale "*autorità di disciplina, regolazione e gestione delle attività sportive paralimpiche afferenti tutte le tipologie di handicap*", con il compito di riconoscere qualunque organizzazione sportiva per disabili sul territorio nazionale, anche attraverso i suoi organi periferici, garantendo la massima diffusione dell'idea paralimpica ed il più proficuo avviamento delle persone disabili alla pratica sportiva. Attualmente il CIP riconosce 28 federazioni sportive (di cui 9 federazioni sportive paralimpiche e 19 federazioni sportive nazionali paralimpiche, riconosciute anche dal Coni), 8 discipline sportive paralimpiche, 13 enti di promozione sportiva paralimpica e 5 associazioni benemerite. Il CIP è membro del Comitato Paralimpico Internazionale (*International Paralympic Committee, IPC*).

Lo statuto del nuovo Ente, adottato con decreto del Commissario *ad acta* del 26 giugno 2017, è stato approvato con decreto del Ministro per lo Sport in data 7 agosto 2017; sempre in data 26 giugno 2017 è stato adottato il nuovo regolamento delle strutture territoriali.

Sulla base dei provvedimenti cui innanzi, sono stati rinnovati gli organi delle strutture territoriali e, in data 24 gennaio 2018, si sono svolte le elezioni per il rinnovo degli organi centrali del CIP.

Ai sensi dell'articolo 4 dello statuto, sono organi del CIP: il Consiglio nazionale; la Giunta nazionale; il Presidente; il Segretario generale; il Collegio dei revisori dei conti.

Gli organi di cui sopra restano in carica quattro anni. Il Presidente ed i componenti della Giunta nazionale non possono restare in carica oltre tre mandati.

L'organizzazione territoriale, disciplinata negli articoli 18 e ss. dello statuto, è costituita da Comitati regionali, i cui organi sono il Presidente, la Giunta regionale e il Consiglio regionale e da Delegati provinciali.

I mezzi finanziari per l'espletamento delle attività del CIP sono stabiliti, senza oneri aggiuntivi per la finanza pubblica, con decreto dell'autorità di vigilanza, di concerto con il Ministro dell'economia e delle finanze, che determina la parte delle risorse finanziarie, in disponibilità o attribuite al Coni, da destinare al CIP.

Nel 2017 e nel 2018, il Comitato ha svolto varia attività di promozione, regolamentazione e gestione delle attività sportive agonistiche ed amatoriali per persone disabili sul territorio nazionale. In particolare, l'Ente si è dedicato alla cura e supervisione delle attività agonistiche e di alto livello attraverso il sostegno agli enti riconosciuti, nonché alla promozione e diffusione dei valori paralimpici e all'avviamento alla pratica sportiva paralimpica. Per quanto attiene le attività di alto livello nel corso del 2017, anno pre -paralimpico, l'Ente è stato impegnato nella complessa preparazione dei giochi invernali paralimpici, disputatisi nel marzo del 2018 a *Pyeongchang*.

Con riferimento ai profili gestionali, l'esercizio 2017 si è chiuso con un avanzo economico pari ad euro 5.040.875 (in aumento di euro 4.967.576 rispetto al 2016), con corrispondente aumento del patrimonio netto (euro 12.637.765 nel 2017) rispetto all'esercizio precedente (euro 7.596.890 nel 2016). Il Fondo di dotazione, pari ad euro 464.504, è rimasto invariato rispetto all'esercizio precedente; anche il Fondo per rischi ed oneri (euro 50.000) resta immutato nel 2017 rispetto al 2016.

Il valore della voce "debiti" al 31 dicembre 2017 registra un incremento, rispetto all'esercizio precedente, di euro 1.050.691 (pari al 5,8 per cento), ascrivibile principalmente all'aumento delle voci "debiti verso fornitori" (passata da euro 376.536 ad euro 1.650.033) e "debiti verso erario" (da euro 192.260 nel 2016 ad euro 432.110 nel 2017).

I "debiti verso fornitori" (euro 1.650.033) sono composti per euro 1.314.333 da debiti relativi a fatture da ricevere di competenza 2017 (euro 1.097.638 riferiti ai servizi resi da Coni Servizi S.p.A) ed euro 335.700 a fatture ricevute nel 2017 contabilizzate alla data di chiusura dell'esercizio ma pagate nei primi mesi dell'esercizio successivo.

La voce “altri debiti” registra un decremento di euro 2.064.519, passando da euro 4.210.583 nel 2016 ad euro 2.146.064 nel 2017.

Questa Corte, nel prendere atto dei positivi risultati della gestione finanziaria e patrimoniale nell’esercizio in esame, ritiene peraltro di dover raccomandare all’Ente, specie nella presente fase di avvio, una gestione prudente, che tenga conto delle spese da affrontare e delle attività ragionevolmente realizzabili con le risorse a disposizione. In tale ottica, si pone come prioritario il rafforzamento delle misure e degli strumenti di monitoraggio e di controllo sull’utilizzo dei contributi annualmente a disposizione, in modo da assicurare un rigoroso ed efficiente uso delle risorse medesime e prevenire situazioni di disavanzo economico, anche con riferimento alla gestione delle strutture periferiche, affinché le risorse pubbliche trasferite siano gestite nel rispetto di rigorosi criteri di economicità.

Da ultimo, in ordine agli obblighi di pubblicazione dei dati relativi ai controlli sull’organizzazione e sull’attività dell’amministrazione, si raccomanda di inserire nell’apposita sezione del sito *web* istituzionale, ai sensi dell’articolo 31 del d.lgs. 14 marzo 2013, n. 33, i referti di questa Corte dei conti in versione integrale.





*Il Segretario Generale*

Prot. n. 262

Roma, li 04.06.2018

Presidenza del Consiglio dei Ministri  
Ufficio per lo Sport  
Via della Ferratella in Laterano, 51

00184 Roma

[ufficiosport@pec.governo.it](mailto:ufficiosport@pec.governo.it)

Ministero Economia e Finanze  
Dipartimento Ragioneria Generale dello Stato  
Ispettorato Generale di Finanza –Ufficio IV

[rgs.ragionieregenerale.coordinamento@pec.mef.gov.it](mailto:rgs.ragionieregenerale.coordinamento@pec.mef.gov.it)

Alla Corte dei Conti –Sezione Controllo Enti

[sezione.controllo.entis@corteconticert.it](mailto:sezione.controllo.entis@corteconticert.it)

Oggetto: Conto Consuntivo 2017

Allegata alla presente, si trasmette copia del Conto Consuntivo 2017, deliberato dalla Giunta Nazionale ed approvato dal Consiglio Nazionale in data 29/05/2018

Cordiali saluti.

Juri Stara



N. 13

DEL 29.05.2018

Ufficio Amministrazione									
OGGETTO: Bilancio di Esercizio 2017									
IL  .....	<p style="text-align: center;">INVIATA PER L'ESECUZIONE A:</p> <table style="width: 100%; text-align: center;"><tr><td><input type="text"/></td><td><input type="text"/></td><td><input type="text"/></td><td><input type="text"/></td></tr></table> <p style="text-align: center;">TRASMESSA PER CONOSCENZA A:</p> <table style="width: 100%; text-align: center;"><tr><td><input type="text"/></td><td><input type="text"/></td><td><input type="text"/></td><td><input type="text"/></td></tr></table>	<input type="text"/>	<input type="text"/>	<input type="text"/>	<input type="text"/>	<input type="text"/>	<input type="text"/>	<input type="text"/>	<input type="text"/>
<input type="text"/>	<input type="text"/>	<input type="text"/>	<input type="text"/>						
<input type="text"/>	<input type="text"/>	<input type="text"/>	<input type="text"/>						

### LA GIUNTA NAZIONALE

- Visto** lo Statuto del Comitato Italiano Paralimpico;
- Viste** le risultanze degli atti predisposti dall'ufficio competente dall'ufficio amministrazione concernenti Il Bilancio di Esercizio 2017, allegati alla presente di cui fanno parte integrante;
- Preso Atto** della relazione del Presidente al Bilancio di Esercizio 2017, allegata alla presente, di cui è parte integrante e sostanziale;

### D E L I B E R A

- Il Bilancio di Esercizio 2017 del Comitato Italiano Paralimpico, composto dal Conto Economico, Stato Patrimoniale, Relazione del Presidente , Nota Integrativa e Rendiconto Finanziario
- di sottoporre la presente delibera al parere del Collegio dei Revisori dei Conti.
- di dare mandato all'Ufficio Amministrazione, di rimettere detta documentazione alla valutazione di competenza del Consiglio Nazionale per la relativa approvazione.

IL SEGRETARIO GENERALE



IL PRESIDENTE





## DELIBERAZIONE

N. 2

DEL 29.05.2018

Ufficio Amministrazione	
OGGETTO: Approvazione Bilancio di Esercizio 2017	
IL	INVIATA PER L'ESECUZIONE A: <input type="checkbox"/> <input type="checkbox"/> <input type="checkbox"/> <input type="checkbox"/>
.....	TRASMessa PER CONOSCENZA A: <input type="checkbox"/> <input type="checkbox"/> <input type="checkbox"/> <input type="checkbox"/>

### IL CONSIGLIO NAZIONALE

- Visto lo Statuto del Comitato Italiano Paralimpico;
- Considerata la deliberazione n.13 del Bilancio di Esercizio 2017 da parte della Giunta Nazionale in riunione il 29 maggio 2018.;
- Preso Atto della relazione del Collegio dei Revisori dei Conti, parte integrante e sostanziale della presente delibera;

### DELIBERA

l'approvazione del Bilancio di Esercizio del Comitato Italiano Paralimpico per l'anno 2017, composto dal Conto Economico, dallo Stato Patrimoniale, dalla Relazione del Presidente, dalla Nota Integrativa, dal Rendiconto Finanziario e dalla Relazione del Collegio dei Revisori dei Conti da sottoporre all'approvazione definitiva degli organi vigilanti competenti.

IL SEGRETARIO GENERALE

IL PRESIDENTE

VALORE DELLA PRODUZIONE

Codice	Denominazione	A	B	Differenza A - B	
		Conto Economico 2017	Conto Economico 2016	€	%
<b>1.</b>	<b>Attività Centrale</b>				
1.01	Contributi CONI	10.001,15	6.470.171,67	-6.460.170,52	-100%
1.02	Contributi dello Stato, Regione, Enti Locali, altre istituzioni e Comitati	24.052.662,00	10.457.029,88	13.595.632,12	130%
1.06	Ricavi commerciali	362.728,00	530.000,00	-167.272,00	-32%
1.07	Altri ricavi della gestione ordinaria	1.075.039,25	861.527,37	213.511,88	25%
<b>1.</b>	<b>Attività Centrale</b>	<b>25.500.430,40</b>	<b>18.318.728,92</b>	<b>7.181.701,48</b>	<b>39%</b>
	<i>In % sul Valore della produzione</i>	<i>96,27%</i>	<i>94,86%</i>		
<b>2.</b>	<b>Attività Struttura Territoriale</b>				
2.02	Contributi dello Stato, Enti Locali, altri soggetti	978.570,68	966.509,34	12.061,34	1%
2.04	Ricavi da manifestazioni	4.500,00	22.300,00	-17.800,00	-80%
2.05	Altri ricavi della gestione	4.488,17	4.581,02	-92,85	-2%
<b>2.</b>	<b>Attività Struttura Territoriale</b>	<b>987.558,85</b>	<b>993.390,36</b>	<b>-5.831,51</b>	<b>-1%</b>
	<i>In % sul Valore della produzione</i>	<i>3,73%</i>	<i>5,14%</i>		
	<b>VALORE PRODUZIONE</b>	<b>26.487.989,25</b>	<b>19.312.119,28</b>	<b>7.175.869,97</b>	<b>37%</b>

COSTO DELLA PRODUZIONE

Codice	Denominazione	A	B	Differenza A - B	
		Conto Economico 2017	Conto Economico 2016	€	%
<b>1.</b>	<b>ATTIVITA' SPORTIVA</b>				
1.01.	Costi per l'Attività Sportiva Centrale				
1.01.01.	Costi PP/AL				
1.01.01.01.	Preparazione Paralimpica e Alto Livello	571.862,12	3.867.904,50	-3.296.042,38	-85%
1.01.01.	Totale Costi PP/AL	571.862,12	3.867.904,50	-3.296.042,38	-85%
1.01.02.	Costi attività sportiva				
1.01.02.03.	Partecipazione ad organismi internazionali	20.753,53	14.203,76	6.549,77	46%





**COSTO DELLA PRODUZIONE**

Codice	Denominazione	A	B	Differenza A - B	
		Conto Economico 2017	Conto Economico 2016	€	%
1.01.02.05	Avviamento e Promozione Sportiva	1.232.710,51	1.135.452,21	97.258,30	9%
1.01.02.06	Contributi per l'attività istituzionale (Entità riconosciute)	10.563.816,96	7.562.897,77	3.000.919,19	40%
1.01.02.07	Gestione impianti sportivi	827.254,88	72.111,56	755.143,32	1.047%
1.01.02.08	Altri costi per l'attività sportiva	384.800,00	332.224,99	52.575,01	16%
1.01.02.09	Ammortamenti attività sportiva	178.843,79	8.935,50	169.908,29	1.901%
1.01.02.	<b>Totale Costi attività sportiva</b>	<b>13.208.179,67</b>	<b>9.125.825,79</b>	<b>4.082.353,88</b>	<b>45%</b>
1.01.	<b>Costi per l'Attività Sportiva Centrale</b>	<b>13.780.041,79</b>	<b>12.993.730,29</b>	<b>786.311,50</b>	<b>6%</b>
	<i>In % sul Costo della produzione</i>	66,04%	69,10%		
1.02.	<b>COSTI PER ATTIVITA' SPORTIVA ORGANI TERRITORIALI</b>				
1.02.	<b>COSTI PER ATTIVITA' SPORTIVA ORGANI TERRITORIALI</b>	<b>900.180,51</b>	<b>964.607,07</b>	<b>-64.426,56</b>	<b>-7%</b>
	<i>In % sul Costo della produzione</i>	4,31%	5,13%		
1.	<b>ATTIVITA' SPORTIVA</b>	<b>14.680.222,30</b>	<b>13.958.337,36</b>	<b>721.884,94</b>	<b>5%</b>
	<i>In % sul Valore della Produzione</i>	55,42%	72,28%		
	<i>In % sul Costo della produzione</i>	70,36%	74,23%		
2.	<b>FUNZIONAMENTO E COSTI GENERALI</b>				
2.01.	<b>Funz. e costi generali attività centrale</b>				
2.01.01	Costi per il personale e collaborazioni	3.469.226,20	3.283.998,20	185.228,00	6%
2.01.02	Organi e Commissioni	374.812,37	373.107,60	1.704,77	0%
2.01.03	Costi per la comunicazione	289.390,22	98.425,33	190.964,89	194%
2.01.04	Costi generali	1.269.905,81	326.748,07	943.157,74	289%
2.01.05	Ammortamenti per funzionamento	82.173,71	92.587,38	-10.413,67	-11%
2.01.08	Rimborsi allo Stato per applicazione norme di contenimento spesa pubblica amministrazione	318.096,86	318.096,86	0,00	
2.01.	<b>Funz. e costi generali attività centrale</b>	<b>5.803.605,17</b>	<b>4.492.963,44</b>	<b>1.310.641,73</b>	<b>29%</b>
	<i>In % sul Costo della produzione</i>	27,81%	23,89%		
2.02.	<b>FUNZ. E COSTI GEN.LI STRUTTURA TERRITORIALE</b>				

*(scu)* 

**COSTO DELLA PRODUZIONE**

Codice	Denominazione	A	B	Differenza A - B	
		Conto Economico 2017	Conto Economico 2016	€	%
2.02.	<b>FUNZ. E COSTI GEN.LI STRUTTURA TERRITORIALE</b>	366.719,69	324.612,09	42.107,60	13%
	<i>In % sul Costo della produzione</i>	1,76%	1,73%		
2.	<b>FUNZIONAMENTO E COSTI GENERALI</b>	6.170.324,86	4.817.575,53	1.352.749,33	28%
	<i>In % sul Valore della Produzione</i>	23,29%	24,95%		
	<i>In % sul Costo della produzione</i>	29,57%	25,62%		
4.01	<b>Oneri diversi di gestione</b>				
4.01	<b>Oneri diversi di gestione</b>	14.930,44	27.485,30	-12.554,86	-46%
	<i>In % sul Costo della produzione</i>	0,07%	0,15%		
4.	<b>Oneri diversi di gestione</b>	14.930,44	27.485,30	-12.554,86	-46%
	<i>In % sul Valore della Produzione</i>	0,06%	0,14%		
	<i>In % sul Costo della produzione</i>	0,07%	0,15%		
	<b>COSTO DELLA PRODUZIONE</b>	20.865.477,60	18.803.398,19	2.062.079,41	11%
	<i>In % sul Valore della Produzione</i>	78,77%	97,37%		
	<b>Diff. Valori e Costi della Produz.</b>	5.622.511,65	508.721,09	5.113.790,56	1.005%
	<i>In % sul Valore della Produzione</i>	21,23%	2,63%		

Codice	Denominazione	A	B	Differenza A - B	
		Conto Economico 2017	Conto Economico 2016	€	%
CEC.	<b>Oneri finanziari</b>	-237.268,99	-220.613,90	-16.655,09	8%
CED.	<b>Oneri straordinari</b>	0,00	0,00	0,00	
CEE.	<b>Imposte sul reddito</b>	-344.367,62	-214.808,32	-129.559,30	60%
	<b>RISULTATO D'ESERCIZIO</b>	5.040.875,04	73.298,87	4.967.576,17	6.777%



**VALORE DELLA PRODUZIONE**

Codice	Denominazione	A	B	Differenza A - B	
		Conto Economico 2017	Conto Economico 2016	€	%
<b>1.</b>	<b>Attività Centrale</b>				
<b>1.01</b>	<b>Contributi CONI</b>				
CEA.002	Prepar. Paralimpica e Alto Livello		1.469.999,67	-1.469.999,67	-100%
CEA.032	Altri contributi CONI	10.001,15	2.100.632,00	-2.090.630,85	-100%
CEA.501	Contributi personale già con contratto CIP		2.117.749,00	-2.117.749,00	-100%
CEA.502	Contributo costo lavoro personale ex Coni Servizi Spa		781.791,00	-781.791,00	-100%
<b>1.01</b>	<b>Totale Contributi CONI</b>	<b>10.001,15</b>	<b>6.470.171,67</b>	<b>-6.460.170,52</b>	<b>-100%</b>
<b>1.02</b>	<b>Contributi dello Stato, Regione, Enti Locali, altre istituzioni e Comitati</b>				
CEA.031	Contributi dello Stato, Regione, Enti Locali, altri soggetti	24.052.662,00	10.457.029,88	13.595.632,12	130%
<b>1.02</b>	<b>Totale Contributi dello Stato, Regione, Enti Locali, altre istituzioni e Comitati</b>	<b>24.052.662,00</b>	<b>10.457.029,88</b>	<b>13.595.632,12</b>	<b>130%</b>
<b>1.06</b>	<b>Ricavi commerciali</b>				
CEA.020	Pubblicità e sponsorizzazioni	362.728,00	530.000,00	-167.272,00	-32%
<b>1.06</b>	<b>Totale Ricavi commerciali</b>	<b>362.728,00</b>	<b>530.000,00</b>	<b>-167.272,00</b>	<b>-32%</b>
<b>1.07</b>	<b>Altri ricavi della gestione ordinaria</b>				
CEA.023	Plusvalenze		3.510,00	-3.510,00	-100%
CEA.026	Recuperi e rimborsi da terzi	2.507,45	5.444,90	-2.937,45	-54%
CEA.028	Altre prestazioni da terzi	950.000,00	750.000,00	200.000,00	27%
CEA.040	Sopravvenienze e insussistenze attive non iscrivibili in altre voci	122.531,80	102.572,47	19.959,33	19%
<b>1.07</b>	<b>Totale Altri ricavi della gestione ordinaria</b>	<b>1.075.039,25</b>	<b>861.527,37</b>	<b>213.511,88</b>	<b>25%</b>
<b>1.</b>	<b>Totale Attività Centrale</b>	<b>25.500.430,40</b>	<b>18.318.728,92</b>	<b>7.181.701,48</b>	<b>39%</b>
	<b>In % sul Valore della produzione</b>	<b>96,27%</b>	<b>94,86%</b>		
<b>2.</b>	<b>Attività Struttura Territoriale</b>				
<b>2.02</b>	<b>Contributi dello Stato, Enti Locali, altri soggetti</b>				
CEA.031	Contributi dello Stato, Regione, Enti Locali, altri soggetti	978.570,68	966.509,34	12.061,34	1%

*(sue)* 



VALORE DELLA PRODUZIONE


Codice	Denominazione	A	B	Differenza A - B	
		Conto Economico 2017	Conto Economico 2016	€	%
2.02	<i>Totale Contributi dello Stato, Enti Locali, altri soggetti</i>	978.570,68	966.509,34	12.061,34	1%
2.04	<i>Ricavi da manifestazioni</i>				
CEA.016	Pubblicità, sponsorizzazioni	4.500,00	22.300,00	-17.800,00	-80%
2.04	<i>Totale Ricavi da manifestazioni</i>	4.500,00	22.300,00	-17.800,00	-80%
2.05	<i>Altri ricavi della gestione</i>				
CEA.026	Recuperi e rimborsi da terzi	4.488,17	4.581,02	-92,85	-2%
2.05	<i>Totale Altri ricavi della gestione</i>	4.488,17	4.581,02	-92,85	-2%
2.	<b>Totale Attività Struttura Territoriale</b>	<b>987.558,85</b>	<b>993.390,36</b>	<b>-5.831,51</b>	<b>-1%</b>
	<i>In % sul Valore della produzione</i>	<i>3,73%</i>	<i>5,14%</i>		
	<b>VALORE PRODUZIONE</b>	<b>26.487.989,25</b>	<b>19.312.119,28</b>	<b>7.175.869,97</b>	<b>37%</b>

*Què*

*Spè*

**COSTO DELLA PRODUZIONE**

Codice	Denominazione	A	B	Differenza A - B	
		Conto Economico 2017	Conto Economico 2016	€	%
<b>1.</b>	<b>ATTIVITA' SPORTIVA</b>				
1.01.	<b>Costi per l'Attività Sportiva Centrale</b>				
1.01.01.	Costi PP/AL				
1.01.01.01.	Preparazione Paralimpica e Alto Livello				
1.01.01.01.01	Attività finalizzate alla Preparazione Paralimpica e Alto Livello				
CEB.007	Premi di classifica		1.910.000,00	-1.910.000,00	-100%
CEB.550	Organizzazione/partecipazione manifestazioni sportive		50.000,00	-50.000,00	-100%
CEB.551	Preparazione/partecipazione Giochi Paralimpici	10.944,60	899.895,21	-888.950,61	-99%
CEB.564	Fondazione Italiana Paralimpica		260.000,00	-260.000,00	-100%
1.01.01.01.01	<b>Totale Attività finalizzate alla Preparazione Paralimpica e Alto Livello</b>	<b>10.944,60</b>	<b>3.119.895,21</b>	<b>-3.108.950,61</b>	<b>-100%</b>
1.01.01.01.03	Funzionamento Commissioni Tecniche				
CEB.552	Commissione Nazionale Atleti		1.857,09	-1.857,09	-100%
1.01.01.01.03	<b>Totale Funzionamento Commissioni Tecniche</b>	<b>0,00</b>	<b>1.857,09</b>	<b>-1.857,09</b>	<b>-100%</b>
1.01.01.01.05	Interventi per gli atleti				
CEB.021	Indennità ed assegni mensili di allenamento	449.200,00	627.750,00	-178.550,00	-28%
1.01.01.01.05	<b>Totale Interventi per gli atleti</b>	<b>449.200,00</b>	<b>627.750,00</b>	<b>-178.550,00</b>	<b>-28%</b>
1.01.01.01.06	Spese per antidoping				
CEB.016	Altre spese	150,00		150,00	
CEB.023	Funzionamento Commissioni/Comitati Antidoping		42.659,94	-42.659,94	-100%
CEB.025	Spese controlli antidoping	111.567,52	75.742,26	35.825,26	47%
1.01.01.01.06	<b>Totale Spese per antidoping</b>	<b>111.717,52</b>	<b>118.402,20</b>	<b>-6.684,68</b>	<b>-6%</b>
1.01.01.01.	<b>Totale Preparazione Paralimpica e Alto Livello</b>	<b>571.862,12</b>	<b>3.867.904,50</b>	<b>-3.296.042,38</b>	<b>-85%</b>
1.01.01.	<b>Totale Costi PP/AL</b>	<b>571.862,12</b>	<b>3.867.904,50</b>	<b>-3.296.042,38</b>	<b>-85%</b>
1.01.02.	Costi attività sportiva				



**COSTO DELLA PRODUZIONE**

Codice	Denominazione	A	B	Differenza A - B	
		Conto Economico 2017	Conto Economico 2016	€	%
<u>1.01.02.03.</u>	<u>Partecipazione ad organismi internazionali</u>				
CEB.034	Quote di adesione ad organismi internazionali	11.887,32	12.094,24	-206,92	-2%
CEB.042	Organizzazione e partecipazione a convegni, seminari, congressi e conferenze stampa	8.866,21	2.109,52	6.756,69	320%
<b>1.01.02.03.</b>	<b>Totale Partecipazione ad organismi internazionali</b>	<b>20.753,53</b>	<b>14.203,76</b>	<b>6.549,77</b>	<b>46%</b>
<u>1.01.02.05</u>	<u>Avviamento e Promozione Sportiva</u>				
CEB.019	Tutela assicurativa	12.286,00	14.478,00	-2.192,00	-15%
CEB.046	Organizz. e/o partecipaz. a Giochi Sportivi Studenteschi/Giochi Gioventù	1.288,18	35.283,74	-33.995,56	-96%
CEB.099	Prestazioni giuridiche, amministrative e fiscali	15.000,00	46.344,05	-31.344,05	-68%
CEB.550	Organizzazione/partecipazione manifestazioni sportive	141.958,90		141.958,90	
CEB.553	Progetti scolastici	145.259,02	74.963,20	70.295,82	94%
CEB.554	Progetti promozionali	363.509,88		363.509,88	
CEB.555	Contributi Unità Spinali, Centri Riabilitazione ,Aziende Ospedaliere ecc	189.953,48	151.141,02	38.812,46	26%
CEB.563	Avviamento allo Sport Inail	363.455,05	349.742,20	13.712,85	4%
CEB.564	Fondazione Italiana Paralimpica		463.500,00	-463.500,00	-100%
<b>1.01.02.05</b>	<b>Totale Avviamento e Promozione Sportiva</b>	<b>1.232.710,51</b>	<b>1.135.452,21</b>	<b>97.258,30</b>	<b>9%</b>
<u>1.01.02.06</u>	<u>Contributi per l'attività istituzionale (Entità riconosciute)</u>				
CEB.061	Contributi diversi FSP DSP ed altri soggetti	943.806,90	555.000,00	388.806,90	70%
CEB.556	Contributi Preparazione Paralimpica e Alto Livello	5.062.000,00	3.228.419,03	1.833.580,97	57%
CEB.557	Contributi promozione sportiva	167.830,00	140.000,00	27.830,00	20%
CEB.558	Contributi Risorse Umane	2.357.180,06	1.999.478,74	357.701,32	18%
CEB.565	Contributi funzionamento ed attività sportiva	2.033.000,00	1.640.000,00	393.000,00	24%
<b>1.01.02.06</b>	<b>Totale Contributi per l'attività istituzionale (Entità riconosciute)</b>	<b>10.563.816,96</b>	<b>7.562.897,77</b>	<b>3.000.919,19</b>	<b>40%</b>
<u>1.01.02.07</u>	<u>Gestione impianti sportivi</u>				
CEB.008	Premi di assicurazione	14.494,00		14.494,00	
CEB.016	Altre spese	289,60	846,80	-557,20	-66%

*June*

*AS*




**COSTO DELLA PRODUZIONE**

Codice	Denominazione	A	B	Differenza A - B	
		Conto Economico 2017	Conto Economico 2016	€	%
CEB.018	Acquisto materiale di consumo	4.652,59	648,31	4.004,28	618%
CEB.030	Manutenzione ordinaria e straordinaria	504.447,16		504.447,16	
CEB.063	Servizi di pulizia e sorveglianza	86.078,02	37.946,88	48.131,14	127%
CEB.064	Utenze e servizi	183.059,40	22.353,57	160.705,83	719%
CEB.065	Canoni ed oneri locativi	2.424,80		2.424,80	
CEB.602	Costi per altri servizi e prestazioni	31.809,31	10.316,00	21.493,31	208%
1.01.02.07	<b>Totale Gestione impianti sportivi</b>	<b>827.254,88</b>	<b>72.111,56</b>	<b>755.143,32</b>	<b>1.047%</b>
<u>1.01.02.08</u>	<u>Altri costi per l'attività sportiva</u>				
CEB.054	Formazione di quadri tecnici e altri soggetti		224,99	-224,99	-100%
CEB.061	Contributi diversi FSP DSP ed altri soggetti	384.800,00	332.000,00	52.800,00	16%
1.01.02.08	<b>Totale Altri costi per l'attività sportiva</b>	<b>384.800,00</b>	<b>332.224,99</b>	<b>52.575,01</b>	<b>16%</b>
<u>1.01.02.09</u>	<u>Ammortamenti attività sportiva</u>				
CEB.067	Ammortamento Immobilizzazioni materiali	178.843,79	8.935,50	169.908,29	1.901%
1.01.02.09	<b>Totale Ammortamenti attività sportiva</b>	<b>178.843,79</b>	<b>8.935,50</b>	<b>169.908,29</b>	<b>1.901%</b>
1.01.02.	<b>Totale Costi attività sportiva</b>	<b>13.208.179,67</b>	<b>9.125.825,79</b>	<b>4.082.353,88</b>	<b>45%</b>
1.01.	<b>Totale Costi per l'Attività Sportiva Centrale</b>	<b>13.780.041,79</b>	<b>12.993.730,29</b>	<b>786.311,50</b>	<b>6%</b>
	<i>In % sul Costo della produzione</i>	<b>66,04%</b>	<b>69,10%</b>		
1.02.	<b>COSTI PER ATTIVITA' SPORTIVA ORGANI TERRITORIALI</b>				
1.02.	<b>Totale COSTI PER ATTIVITA' SPORTIVA ORGANI TERRITORIALI</b>	<b>900.180,51</b>	<b>964.607,07</b>	<b>-64.426,56</b>	<b>-7%</b>
	<i>In % sul Costo della produzione</i>	<b>4,31%</b>	<b>5,13%</b>		
1.	<b>Totale ATTIVITA' SPORTIVA</b>	<b>14.680.222,30</b>	<b>13.958.337,36</b>	<b>721.884,94</b>	<b>5%</b>
	<i>In % sul Valore della Produzione</i>	<b>55,42%</b>	<b>72,28%</b>		
	<i>In % sul Costo della produzione</i>	<b>70,36%</b>	<b>74,23%</b>		
2.	<b>FUNZIONAMENTO E COSTI GENERALI</b>				
2.01.	<b>Funz. e costi generali attività centrale</b>				
2.01.01	Costi per il personale e collaborazioni				



**COSTO DELLA PRODUZIONE**

Codice	Denominazione	A	B	Differenza A - B	
		Conto Economico 2017	Conto Economico 2016	€	%
CEB.016	Altre spese	31.794,47	15.471,92	16.322,55	105%
CEB.073	Personale CIP - retribuzione ordinaria	1.484.559,44	1.338.366,73	146.192,71	11%
CEB.074	Personale CIP - straordinari	66.135,52	63.805,07	2.330,45	4%
CEB.075	Personale CIP - oneri previdenziali	488.231,84	488.328,84	-97,00	0%
CEB.076	Premi assicurativi personale	42.220,00	56.649,96	-14.429,96	-25%
CEB.077	Personale CIP - Trattamento di fine rapporto	115.479,34	94.842,13	20.637,21	22%
CEB.078	Personale CIP - rimborso spese missione	7.950,74	17.486,02	-9.535,28	-55%
CEB.086	Costi di formazione del personale	7.635,04	588,13	7.046,91	1.198%
CEB.200	Personale CIP - ex Coni Servizi spa retribuzione ordinaria	490.011,29	524.623,37	-34.612,08	-7%
CEB.201	Personale CIP - ex Coni Servizi spa retribuzione straordinaria	26.424,54	38.978,07	-12.553,53	-32%
CEB.202	Personale CIP - oneri a carico azienda ex Coni Servizi spa	166.706,63	196.503,78	-29.797,15	-15%
CEB.205	Personale CIP - Premi di produzione ex Coni Servizi spa	43.678,32	90.260,60	-46.582,28	-52%
CEB.206	Personale CIP - Accantonamento TFR ex Coni Servizi spa	42.672,78	40.642,30	2.030,48	5%
CEB.208	Personale CIP - premi di produzione	130.327,03	238.333,65	-108.006,62	-45%
CEB.210	Accantonamento fondo di previdenza complementare (1%)	2.903,30	17.838,91	-14.935,61	-84%
CEB.300	Buoni pasto/ticket restaurant	61.714,24	59.918,72	1.795,52	3%
CEB.602	Costi per altri servizi e prestazioni	260.311,68		260.311,68	
CEB.800	Interventi assistenziali al personale	470,00	1.360,00	-890,00	-65%
<b>2.01.01</b>	<b>Totale Costi per il personale e collaborazioni</b>	<b>3.469.226,20</b>	<b>3.283.998,20</b>	<b>185.228,00</b>	<b>6%</b>
<b>2.01.02</b>	<i>Organi e Commissioni</i>				
CEB.087	Funzionamento Organi di gestione	345.900,32	342.435,58	3.464,74	1%
CEB.088	Collegio dei Revisori dei Conti	22.661,17	23.690,97	-1.029,80	-4%
CEB.091	Commissioni	6.250,88	3.364,67	2.886,21	86%
CEB.092	Conferenza Nazionale OO.TT.		3.616,38	-3.616,38	-100%
<b>2.01.02</b>	<b>Totale Organi e Commissioni</b>	<b>374.812,37</b>	<b>373.107,60</b>	<b>1.704,77</b>	<b>0%</b>
<b>2.01.03</b>	<i>Costi per la comunicazione</i>				
CEB.033	Promozione, comunicazione e marketing	182.175,19	14.479,45	167.695,74	1.158%





**COSTO DELLA PRODUZIONE**

Codice	Denominazione	A	B	Differenza A - B	
		Conto Economico 2017	Conto Economico 2016	€	%
CEB.042	Organizzazione e partecipazione a convegni, seminari, congressi e conferenze stampa	258,16	5.338,90	-5.080,74	-95%
CEB.044	Abbonamento agenzie/riviste , acquisto giornali, riviste, pubblicazioni tecniche	92.682,87	36.154,99	56.527,88	156%
CEB.095	Comunicati, opuscoli, annuari e servizi fotografici		10.000,00	-10.000,00	-100%
CEB.098	Spese per manutenzione e sviluppo sistemi informativi e sito internet	14.274,00	32.451,99	-18.177,99	-56%
<b>2.01.03</b>	<b>Totale Costi per la comunicazione</b>	<b>289.390,22</b>	<b>98.425,33</b>	<b>190.964,89</b>	<b>194%</b>
<b>2.01.04</b>	<b>Costi generali</b>				
CEB.005	Acquisto materiale, attrezzature sportive e materiale vario non capitalizzabili	1.640,90	8.580,47	-6.939,57	-81%
CEB.008	Premi di assicurazione	67.418,51	61.670,00	5.748,51	9%
CEB.010	Noleggio	39.087,21	34.212,52	4.874,69	14%
CEB.014	Trasporto e facchinaggio	5.606,93	2.104,24	3.502,69	166%
CEB.016	Altre spese	2.372,26	4.571,13	-2.198,87	-48%
CEB.018	Acquisto materiale di consumo	55.260,11	31.862,92	23.397,19	73%
CEB.030	Manutenzione ordinaria e straordinaria	13.542,98	8.698,60	4.844,38	56%
CEB.044	Abbonamento agenzie/riviste , acquisto giornali, riviste, pubblicazioni tecniche	3.774,38	1.857,18	1.917,20	103%
CEB.098	Spese per manutenzione e sviluppo sistemi informativi e sito internet	90.789,81	50.828,87	39.960,94	79%
CEB.099	Prestazioni giuridiche, amministrative e fiscali	8.800,00	8.806,25	-6,25	0%
CEB.100	Spese per liti, arbitrati , risarcimenti e consulenze legali	3.172,00		3.172,00	
CEB.101	Spese postali e telefoniche	52.056,95	61.843,50	-9.786,55	-16%
CEB.105	Spese di rappresentanza		8.302,75	-8.302,75	-100%
CEB.106	Commissioni bancarie e postali	4.514,17	8.860,59	-4.346,42	-49%
CEB.108	Imposte indirette, tasse e contributi	234,88		234,88	
CEB.561	Rifornimento, manutenzione , tasse mezzi trasporto Cip	18.090,04	24.921,05	-6.831,01	-27%
CEB.600	Costo per la sicurezza del personale		1.628,04	-1.628,04	-100%
CEB.602	Costi per altri servizi e prestazioni	903.544,68	7.999,96	895.544,72	11.194%
<b>2.01.04</b>	<b>Totale Costi generali</b>	<b>1.269.905,81</b>	<b>326.748,07</b>	<b>943.157,74</b>	<b>289%</b>



**COSTO DELLA PRODUZIONE**

Codice	Denominazione	A	B	Differenza A - B	
		Conto Economico 2017	Conto Economico 2016	€	%
2.01.05	<i>Ammortamenti per funzionamento</i>				
CEB.067	Ammortamento Immobilizzazioni materiali	82.173,71	92.587,38	-10.413,67	-11%
2.01.05	<b>Totale Ammortamenti per funzionamento</b>	<b>82.173,71</b>	<b>92.587,38</b>	<b>-10.413,67</b>	<b>-11%</b>
2.01.08	<i>Rimborsi allo Stato per applicazione norme di contenimento spesa pubblica amministrazione</i>				
CEB.400	Accantonamento somme da riversare allo Stato per applicazione disposizioni di finanza pubblica	318.096,86	318.096,86		
2.01.08	<b>Totale Rimborsi allo Stato per applicazione norme di contenimento spesa pubblica amministrazione</b>	<b>318.096,86</b>	<b>318.096,86</b>	<b>0,00</b>	
2.01.	<b>Totale Funz. e costi generali attività centrale</b>	<b>5.803.605,17</b>	<b>4.492.963,44</b>	<b>1.310.641,73</b>	<b>29%</b>
	<i>In % sul Costo della produzione</i>	<b>27,81%</b>	<b>23,89%</b>		
2.02.	<b>FUNZ. E COSTI GEN.LI STRUTTURA TERRITORIALE</b>				
2.02.	<b>Totale FUNZ. E COSTI GEN.LI STRUTTURA TERRITORIALE</b>	<b>366.719,69</b>	<b>324.612,09</b>	<b>42.107,60</b>	<b>13%</b>
	<i>In % sul Costo della produzione</i>	<b>1,76%</b>	<b>1,73%</b>		
2.	<b>Totale FUNZIONAMENTO E COSTI GENERALI</b>	<b>6.170.324,86</b>	<b>4.817.575,53</b>	<b>1.352.749,33</b>	<b>28%</b>
	<i>In % sul Valore della Produzione</i>	<b>23,29%</b>	<b>24,95%</b>		
	<i>In % sul Costo della produzione</i>	<b>29,57%</b>	<b>25,62%</b>		
4.	<b>Oneri diversi di gestione</b>				
4.01	<b>Oneri diversi di gestione</b>				
CEB.108	Imposte indirette, tasse e contributi	2.464,06	2.970,17	-506,11	-17%
CEB.150	Minusvalenza	3.575,00		3.575,00	
CEB.152	Sopravvenienze e insussistenze passive non iscrivibili in altre voci	8.891,38	24.515,13	-15.623,75	-64%
4.01	<b>Totale Oneri diversi di gestione</b>	<b>14.930,44</b>	<b>27.485,30</b>	<b>-12.554,86</b>	<b>-46%</b>
	<i>In % sul Costo della produzione</i>	<b>0,07%</b>	<b>0,15%</b>		
4.	<b>Totale Oneri diversi di gestione</b>	<b>14.930,44</b>	<b>27.485,30</b>	<b>-12.554,86</b>	<b>-46%</b>
	<i>In % sul Valore della Produzione</i>	<b>0,06%</b>	<b>0,14%</b>		
	<i>In % sul Costo della produzione</i>	<b>0,07%</b>	<b>0,15%</b>		
	<b>COSTO DELLA PRODUZIONE</b>	<b>20.865.477,60</b>	<b>18.803.398,19</b>	<b>2.062.079,41</b>	<b>11%</b>
	<i>In % sul Valore della Produzione</i>	<b>78,77%</b>	<b>97,37%</b>		






**COMITATO ITALIANO PARALIMPICO**  
**CONTO ECONOMICO (QUADRO ANALITICO)**  
**ESERCIZIO 2017**

Mod. S/A

**COSTO DELLA PRODUZIONE**

Codice	Denominazione	A	B	Differenza A - B	
		Conto Economico 2017	Conto Economico 2016	€	%
	Diff. Valori e Costi della Produz.	5.622.511,65	508.721,09	5.113.790,56	1.005%
	In % sul Valore della Produzione	21,23%	2,63%		

Codice	Denominazione	A	B	Differenza A - B	
		Conto Economico 2017	Conto Economico 2016	€	%
<b>CEC.</b>	<b>Oneri finanziari</b>				
CEC.001	Interessi attivi	2.816,46	3.056,92	-240,46	-8%
CEC.003	Interessi passivi su mutui	240.085,45	223.670,82	16.414,63	7%
<b>CEC.</b>	<b>Totale Oneri finanziari</b>	<b>-237.268,99</b>	<b>-220.613,90</b>	<b>-16.655,09</b>	<b>8%</b>
<b>CED.</b>	<b>Oneri straordinari</b>				
<b>CED.</b>	<b>Totale Oneri straordinari</b>	<b>0,00</b>	<b>0,00</b>	<b>0,00</b>	
<b>CEE.</b>	<b>Imposte sul reddito</b>				
CEE.002	IRAP	260.126,75	214.808,32	45.318,43	21%
CEE.003	IRES	82.876,00		82.876,00	
CEE.004	Interessi e Sanzioni su imposte dirette	1.364,87		1.364,87	
<b>CEE.</b>	<b>Totale Imposte sul reddito</b>	<b>-344.367,62</b>	<b>-214.808,32</b>	<b>-129.559,30</b>	<b>60%</b>
	<b>RISULTATO D'ESERCIZIO</b>	<b>5.040.875,04</b>	<b>73.298,87</b>	<b>4.967.576,17</b>	<b>6.777%</b>

*Scuola* *2018*




COSTO DELLA PRODUZIONE

Codice	Denominazione	A	B	Differenza A - B	
		Conto Economico 2017	Conto Economico 2016	€	%
<b>1.</b>	<b>ATTIVITA' SPORTIVA</b>				
1.02.	<i>COSTI PER ATTIVITA' SPORTIVA ORGANI TERRITORIALI</i>				
1.02.02	Organizzazione Manifestazione Sportive Promozionali	216.817,61	250.672,05	-33.854,44	-14%
1.02.04	Avviamento e Promozione Sportiva	683.362,90	713.935,02	-30.572,12	-4%
1.02.	<i>COSTI PER ATTIVITA' SPORTIVA ORGANI TERRITORIALI</i>	<i>900.180,51</i>	<i>964.607,07</i>	<i>-64.426,56</i>	<i>-7%</i>
<b>1.</b>	<b>ATTIVITA' SPORTIVA</b>	<b>900.180,51</b>	<b>964.607,07</b>	<b>-64.426,56</b>	<b>-7%</b>
<b>2.</b>	<b>FUNZIONAMENTO E COSTI GENERALI</b>				
2.02.	<i>FUNZ. E COSTI GEN.LI STRUTTURA TERRITORIALE</i>				
2.02.02	Organi e Commissioni	136.829,74	114.231,98	22.597,76	20%
2.02.03	Costi generali	229.889,95	210.380,11	19.509,84	9%
2.02.	<i>FUNZ. E COSTI GEN.LI STRUTTURA TERRITORIALE</i>	<i>366.719,69</i>	<i>324.612,09</i>	<i>42.107,60</i>	<i>13%</i>
<b>2.</b>	<b>FUNZIONAMENTO E COSTI GENERALI</b>	<b>366.719,69</b>	<b>324.612,09</b>	<b>42.107,60</b>	<b>13%</b>
	<b>COSTO STRUTT. TERRIT.</b>	<b>1.266.900,20</b>	<b>1.289.219,16</b>	<b>-22.318,96</b>	<b>-2%</b>




**COSTO DELLA PRODUZIONE**

Codice	Denominazione	A	B	Differenza A - B	
		Conto Economico 2017	Conto Economico 2016	€	%
<b>1.</b>	<b>ATTIVITA' SPORTIVA</b>				
<b>1.02.</b>	<b>COSTI PER ATTIVITA' SPORTIVA ORGANI TERRITORIALI</b>				
<b>1.02.02</b>	<i>Organizzazione Manifestazione Sportive Promozionali</i>				
CEB.001	Spese di trasferta e soggiorno	113,90	1.178,00	-1.064,10	-90%
CEB.003	Compensi per staff tecnico	2.374,70	6.101,20	-3.726,50	-61%
CEB.005	Acquisto materiale, attrezzature sportive e materiale vario non capitalizzabili	800,02		800,02	
CEB.010	Noleggio		5.025,00	-5.025,00	-100%
CEB.011	Coppe, e medaglie, altro materiale premiazionale e onorificenze	585,60	3.201,99	-2.616,39	-82%
CEB.013	Indennità, compensi, gettoni ed altre utilità ufficiali di gara, arbitri, commissari, cronometristi		146,00	-146,00	-100%
CEB.014	Trasporto e facchinaggio		1.105,01	-1.105,01	-100%
CEB.016	Altre spese		1.028,78	-1.028,78	-100%
CEB.018	Acquisto materiale di consumo		1.851,56	-1.851,56	-100%
CEB.024	Compensi per prestazioni tecnico-scientifiche	150,00		150,00	
CEB.031	Assistenza medica, antidoping		490,00	-490,00	-100%
CEB.550	Organizzazione/partecipazione manifestazioni sportive	114.371,47	210.635,01	-96.263,54	-46%
CEB.566	Manifestazioni INAIL Strutture Territoriali	98.421,92	19.909,50	78.512,42	394%
<b>1.02.02</b>	<b>Totale Organizzazione Manifestazione Sportive Promozionali</b>	<b>216.817,61</b>	<b>250.672,05</b>	<b>-33.854,44</b>	<b>-14%</b>
<b>1.02.04</b>	<i>Avviamento e Promozione Sportiva</i>				
CEB.001	Spese di trasferta e soggiorno	1.650,99	5.297,43	-3.646,44	-69%
CEB.003	Compensi per staff tecnico	65.128,91	75.275,01	-10.146,10	-13%
CEB.005	Acquisto materiale, attrezzature sportive e materiale vario non capitalizzabili	7.312,47	610,00	6.702,47	1.099%
CEB.011	Coppe, e medaglie, altro materiale premiazionale e onorificenze	2.326,27	5.717,80	-3.391,53	-59%
CEB.024	Compensi per prestazioni tecnico-scientifiche		2.000,00	-2.000,00	-100%
CEB.033	Promozione, comunicazione e marketing	12.707,43	23.831,95	-11.124,52	-47%



***COSTO DELLA PRODUZIONE***

Codice	Denominazione	A	B	Differenza A - B	
		Conto Economico 2017	Conto Economico 2016	€	%
CEB.065	Canoni ed oneri locativi	2.989,99	4.000,00	-1.010,01	-25%
CEB.550	Organizzazione/partecipazione manifestazioni sportive	28.075,69	55.988,39	-27.912,70	-50%
CEB.553	Progetti scolastici	110.508,15	76.409,45	34.098,70	45%
CEB.554	Progetti promozionali	90.584,92	243.110,41	-152.525,49	-63%
CEB.555	Contributi Unità Spinali, Centri Riabilitazione ,Aziende Ospedaliere ecc	4.979,83	8.498,33	-3.518,50	-41%
CEB.563	Avviamento allo Sport Inail	38.142,43	109.412,66	-71.270,23	-65%
CEB.566	Manifestazioni INAIL Strutture Territoriali	318.955,82	103.783,59	215.172,23	207%
<b>1.02.04</b>	<b>Totale Avviamento e Promozione Sportiva</b>	<b>683.362,90</b>	<b>713.935,02</b>	<b>-30.572,12</b>	<b>-4%</b>
<b>1.02.</b>	<b>Totale COSTI PER ATTIVITA' SPORTIVA ORGANI TERRITORIALI</b>	<b>900.180,51</b>	<b>964.607,07</b>	<b>-64.426,56</b>	<b>-7%</b>
<b>1.</b>	<b>Totale ATTIVITA' SPORTIVA</b>	<b>900.180,51</b>	<b>964.607,07</b>	<b>-64.426,56</b>	<b>-7%</b>
<b>2.</b>	<b>FUNZIONAMENTO E COSTI GENERALI</b>				
<b>2.02.</b>	<b>FUNZ. E COSTI GEN.LI STRUTTURA TERRITORIALE</b>				
<b>2.02.02</b>	<b>Organi e Commissioni</b>				
CEB.087	Funzionamento Organi di gestione	135.087,20	114.231,98	20.855,22	18%
CEB.109	Assemblea elettiva	1.742,54		1.742,54	
<b>2.02.02</b>	<b>Totale Organi e Commissioni</b>	<b>136.829,74</b>	<b>114.231,98</b>	<b>22.597,76</b>	<b>20%</b>
<b>2.02.03</b>	<b>Costi generali</b>				
CEB.001	Spese di trasferta e soggiorno	3.479,83	5.854,73	-2.374,90	-41%
CEB.003	Compensi per staff tecnico	75.279,50	48.216,44	27.063,06	56%
CEB.005	Acquisto materiale, attrezzature sportive e materiale vario non capitalizzabili	4.721,40		4.721,40	
CEB.008	Premi di assicurazione	210,40	210,40		
CEB.010	Noleggio	1.000,00	3.600,00	-2.600,00	-72%
CEB.014	Trasporto e facchinaggio	1.067,50	602,00	465,50	77%
CEB.016	Altre spese	312,27	561,60	-249,33	-44%
CEB.018	Acquisto materiale di consumo	11.826,35	16.591,70	-4.765,35	-29%
CEB.024	Compensi per prestazioni tecnico-scientifiche	7.313,76	4.109,60	3.204,16	78%





***COSTO DELLA PRODUZIONE***

Codice	Denominazione	A	B	Differenza A - B	
		Conto Economico 2017	Conto Economico 2016	€	%
CEB.030	Manutenzione ordinaria e straordinaria	8.654,84	7.104,26	1.550,58	22%
CEB.033	Promozione, comunicazione e marketing	5.736,70	30.095,43	-24.358,73	-81%
CEB.042	Organizzazione e partecipazione a convegni, seminari, congressi e conferenze stampa	10.809,88	2.932,90	7.876,98	269%
CEB.044	Abbonamento agenzie/riviste , acquisto giornali, riviste, pubblicazioni tecniche	1.923,60	660,00	1.263,60	191%
CEB.064	Utenze e servizi	2.142,84	2.994,49	-851,65	-28%
CEB.065	Canoni ed oneri locativi	25.088,47	19.509,05	5.579,42	29%
CEB.098	Spese per manutenzione e sviluppo sistemi informativi e sito internet	21.286,52	17.046,14	4.240,38	25%
CEB.099	Prestazioni giuridiche, amministrative e fiscali	179,40		179,40	
CEB.101	Spese postali e telefoniche	25.203,42	23.303,63	1.899,79	8%
CEB.106	Commissioni bancarie e postali	1.392,78	1.189,98	202,80	17%
CEB.561	Rifornimento, manutenzione , tasse mezzi trasporto Cip	22.260,49	25.797,76	-3.537,27	-14%
<b>2.02.03</b>	<b>Totale Costi generali</b>	<b>229.889,95</b>	<b>210.380,11</b>	<b>19.509,84</b>	<b>9%</b>
<b>2.02.</b>	<b>Totale FUNZ. E COSTI GEN.LI STRUTTURA TERRITORIALE</b>	<b>366.719,69</b>	<b>324.612,09</b>	<b>42.107,60</b>	<b>13%</b>
<b>2.</b>	<b>Totale FUNZIONAMENTO E COSTI GENERALI</b>	<b>366.719,69</b>	<b>324.612,09</b>	<b>42.107,60</b>	<b>13%</b>
	<b>COSTO STRUTT. TERRIT.</b>	<b>1.266.900,20</b>	<b>1.289.219,16</b>	<b>-22.318,96</b>	<b>-2%</b>






**ATTIVO**

Denominazione	A	B	Differenza A - B	
	STATO PATRIMONIALE 2017	STATO PATRIMONIALE 2016	€	%
<b>SPA.B - IMMOBILIZZAZIONI</b>				
<b>SPA.B.01 - IMMOBILIZZAZIONI IMMATERIALI</b>				
<b>TOTALE IMMOBILIZZAZIONI IMMATERIALI</b>				
<b>SPA.B.02 - IMMOBILIZZAZIONI MATERIALI</b>				
SPA.B.02.02 - ATTREZZATURE SPORTIVE	20.412,59	10.724,13	9.688,46	90%
SPA.B.02.04.01 - MOBILI ARREDI	196.022,78	55.911,49	140.111,29	251%
SPA.B.02.04.02 - MACCHINE D'UFFICIO	60.284,27	14.406,48	45.877,79	318%
SPA.B.02.04.03 - AUTOMEZZI	29.613,75	36.062,50	-6.448,75	-18%
SPA.B.02.04.04 - ALTRE IMMOBILIZZAZIONI MATERIALI	20.743,05	28.895,70	-8.152,65	-28%
SPA.B.02.04 - ALTRI BENI	306.663,85	135.276,17	171.387,68	127%
SPA.B.02.05 - IMMOBILIZZAZIONI MATERIALI IN CORSO E ACCONTI	17.328.799,68	16.494.210,06	834.589,62	5%
<b>TOTALE IMMOBILIZZAZIONI MATERIALI</b>	<b>17.655.876,12</b>	<b>16.640.210,36</b>	<b>1.015.665,76</b>	<b>6%</b>
<b>SPA.B.03 - IMMOBILIZZAZIONI FINANZIARIE</b>				
SPA.B.03.04.01 - Fondazione Paralimpica	100.000,00	100.000,00		
SPA.B.03.04.03 - Conto corrente ics Pegno tre Fontane	1.220.000,00	1.220.000,00		
SPA.B.03.04 - ALTRI	1.320.000,00	1.320.000,00		
<b>TOTALE IMMOBILIZZAZIONI FINANZIARIE</b>	<b>1.320.000,00</b>	<b>1.320.000,00</b>		
<b>TOTALE IMMOBILIZZAZIONI</b>	<b>18.975.876,12</b>	<b>17.960.210,36</b>	<b>1.015.665,76</b>	<b>6%</b>
<b>SPA.C - ATTIVO CIRCOLANTE</b>				
<b>SPA.C.02 - CREDITI</b>				
SPA.C.02.01.01.01 - Crediti v/clienti	8.789,97	353.872,36	-345.082,39	-98%
SPA.C.02.01.02.01 - Fatture da emettere a clienti	3.038.269,79	3.040.125,03	-1.855,24	0%
SPA.C.02.01 - CREDITI VERSO CLIENTI	3.047.059,76	3.393.997,39	-346.937,63	-10%
SPA.C.02.05.01 - CREDITI VERSO CONI	1.824,00	387.609,11	-385.785,11	-100%
SPA.C.02.05.02 - CREDITI VERSO STATO, REGIONI ED ENTI LOCALI	20.000,00	30.000,00	-10.000,00	-33%
SPA.C.02.05.03 - CREDITI VERSO ERARIO		6.576,40	-6.576,40	-100%
SPA.C.02.05.04.11.01 - Anticipi a funzionari delegati	1.561,87	12.348,43	-10.786,56	-87%

**ATTIVO**

Denominazione	A	B	Differenza A - B	
	STATO PATRIMONIALE 2017	STATO PATRIMONIALE 2016	€	%
SPA.C.02.05.04.11 - ANTICIPI A ORGANIZZAZIONI TERRITORIALI	1.561,87	12.348,43	-10.786,56	-87%
SPA.C.02.05.04 - CREDITI VERSO ALTRI SOGGETTI	538.644,52	551.872,00	-13.227,48	-2%
SPA.C.02.05.25 - Crediti Organi territoriali	245.306,48	320.919,99	-75.613,51	-24%
SPA.C.02.05.90.01 - Crediti verso personale	1.247,56		1.247,56	
SPA.C.02.05.90 - Crediti verso personale	1.247,56		1.247,56	
SPA.C.02.05 - CREDITI VERSO ALTRI	807.022,56	1.296.977,50	-489.954,94	-38%
SPA.C.02.06 - FONDO SVALUTAZIONE CREDITI VERSO CLIENTI E VERSO ALTRI	-22.000,00	-22.000,00		
<b>TOTALE CREDITI</b>	<b>3.832.082,32</b>	<b>4.668.974,89</b>	<b>-836.892,57</b>	<b>-18%</b>
<b>SPA.C.03 - ATTIVITA' FINANZIARIE NON IMMOBILIZZATE</b>				
<b>TOTALE ATTIVITA' FINANZIARIE NON IMMOBILIZZATE</b>				
<b>SPA.C.04 - DISPONIBILITA' LIQUIDE</b>				
SPA.C.04.01.01.01 - CONTO ORDINARIO BNL N.680	9.471.141,67	3.635.155,67	5.835.986,00	161%
SPA.C.04.01.01.03 - CONTO ORDINARIO BNL CR PIEMONTE 10950	31.449,49	23.485,28	7.964,21	34%
SPA.C.04.01.01.04 - CONTO ORDINARIO BNL VALLE D'AOSTA 4115	101,64	24,71	76,93	311%
SPA.C.04.01.01.05 - CONTO ORDINARIO BNL CR LIGURIA 11274	14.409,80	14.832,29	-422,49	-3%
SPA.C.04.01.01.06 - CONTO ORDINARIO BNL CR LOMBARDIA 140069	17.445,50	19.035,34	-1.589,84	-8%
SPA.C.04.01.01.08 - CONTO ORDINARIO BNL CR LAZIO 5094	9.497,23	5.010,37	4.486,86	90%
SPA.C.04.01.01.09 - CONTO ORDINARIO BNL CR EMILIA ROMAGNA 30288	42.810,88	104.634,70	-61.823,82	-59%
SPA.C.04.01.01.11 - CONTO ORDINARIO BNL CR SICILIA 7250	70.080,80	21.166,66	48.914,14	231%
SPA.C.04.01.01.12 - CONTO ORDINARIO BNL CR MARCHE 10530	35.989,90	22.576,67	13.413,23	59%
SPA.C.04.01.01.16 - CONTO ORDINARIO BNL CR MOLISE 3971	18.448,02	75.636,30	-57.188,28	-76%
SPA.C.04.01.01.18 - CONTO ORDINARIO BNL CR SARDEGNA 100054	30.300,31	17.101,21	13.199,10	77%
SPA.C.04.01.01.22 - CONTO ORDINARIO BNL CR VENETO 14784	25.784,70	33.517,10	-7.732,40	-23%
SPA.C.04.01.01.23 - CONTO ORDINARIO BNL CR FV GIULIA 11214	8.804,89	5.208,29	3.596,60	69%
SPA.C.04.01.01.24 - CONTO ORDINARIO BNL CR CAMPANIA 32372	5.296,67	5.365,37	-68,70	-1%






**ATTIVO**

Denominazione	A	B	Differenza A - B	
	STATO PATRIMONIALE 2017	STATO PATRIMONIALE 2016	€	%
SPA.C.04.01.01.25 - CONTO ORDINARIO BNL CR ABRUZZO 11007	13.595,64	6.443,58	7.152,06	111%
SPA.C.04.01.01.26 - CONTO ORDINARIO BNL CR PUGLIA 17703	29.393,15	4.070,87	25.322,28	622%
SPA.C.04.01.01.28 - CONTO ORDINARIO BNL CALABRIA 37821	13.292,29	4.175,48	9.116,81	218%
SPA.C.04.01.01.33 - CONTO ORDINARIO BNL CR UMBRIA 5610	14.250,55	4.719,07	9.531,48	202%
SPA.C.04.01.01.35 - CONTO ORDINARIO BNL CR TOSCANA 1733	157.844,03	55.740,76	102.103,27	183%
SPA.C.04.01.01.36 - CONTO ORDINARIO ICS N. 2	27.923,27	25.718,81	2.204,46	9%
SPA.C.04.01.01.38 - CONTO ORDINARIO BNL D TRENTO 2659	2.568,61	3.731,56	-1.162,95	-31%
SPA.C.04.01.01.39 - CONTO ORDINARIO BNL D BOLZANO 504		2.903,11	-2.903,11	-100%
SPA.C.04.01.01.40 - CONTO ORDINARIO BNL CR BASILICATA	12.479,94	5.330,23	7.149,71	134%
SPA.C.04.01.01.41 - CONTO ORDINARIO BNL CR EMILIA ROMAGNA 1738	44.921,00		44.921,00	
SPA.C.04.01.01 - C/C BANCARI	10.097.829,98	4.095.583,43	6.002.246,55	147%
SPA.C.04.01 - DEPOSITI BANCARI E POSTALI	10.097.829,98	4.095.583,43	6.002.246,55	147%
<b>TOTALE DISPONIBILITA' LIQUIDE</b>	<b>10.097.829,98</b>	<b>4.095.583,43</b>	<b>6.002.246,55</b>	<b>147%</b>
<b>TOTALE ATTIVO CIRCOLANTE</b>	<b>13.929.912,30</b>	<b>8.764.558,32</b>	<b>5.165.353,98</b>	<b>59%</b>
<b>SPA.D - RATEI E RISCOINTI</b>				
<b>SPA.D.01 - RATEI E RISCOINTI ATTIVI</b>				
SPA.D.01.02 - RISCOINTI ATTIVI	115.469,30	70.438,90	45.030,40	64%
<b>TOTALE RATEI E RISCOINTI ATTIVI</b>	<b>115.469,30</b>	<b>70.438,90</b>	<b>45.030,40</b>	<b>64%</b>
<b>TOTALE RATEI E RISCOINTI</b>	<b>115.469,30</b>	<b>70.438,90</b>	<b>45.030,40</b>	<b>64%</b>
<b>TOTALE STATO PATRIMONIALE ATTIVO</b>	<b>33.021.257,72</b>	<b>26.795.207,58</b>	<b>6.226.050,14</b>	<b>23%</b>
<b>CDO.SPA - CONTI D'ORDINE ATTIVI</b>				
CDO.SPA.01 - Conto ordine attivo				
<b>TOTALE CONTI D'ORDINE ATTIVI</b>				

**PASSIVO**

Denominazione	A	B	Differenza A - B	
	STATO PATRIMONIALE 2017	STATO PATRIMONIALE 2016	€	%
<b>SPP.A - PATRIMONIO NETTO</b>				
SPP.A.01 - FONDO DI DOTAZIONE				
<b>TOTALE FONDO DI DOTAZIONE</b>	464.504,50	464.504,50		
SPP.A.02 - RISERVE				
<b>TOTALE RISERVE</b>				
SPP.A.03 - UTILE (PERDITA) PORTATO A NUOVO				
<b>TOTALE UTILE (PERDITA) PORTATO A NUOVO</b>	7.132.386,32	7.059.087,45	73.298,87	1%
SPP.A.04 - UTILE (PERDITA) DELL'ESERCIZIO				
<b>TOTALE UTILE (PERDITA) DELL'ESERCIZIO</b>	5.040.875,04	73.298,87	4.967.576,17	6.777%
<b>TOTALE PATRIMONIO NETTO</b>	12.637.765,86	7.596.890,82	5.040.875,04	66%
<b>SPP.B - FONDI PER RISCHI E ONERI</b>				
SPP.B.03 - ALTRI FONDI PER RISCHI E ONERI				
SPP.B.03.03 - FONDO CAUSE LEGALI IN CORSO	50.000,00	50.000,00		
<b>TOTALE ALTRI FONDI PER RISCHI E ONERI</b>	50.000,00	50.000,00		
<b>TOTALE FONDI PER RISCHI E ONERI</b>	50.000,00	50.000,00		
<b>SPP.C - TRATTAMENTO DI FINE RAPPORTO DI LAVORO SUBORDINATO</b>				
SPP.C.01 - DEBITI PER TRATTAMENTO DI FINE RAPPORTO				
<b>TOTALE DEBITI PER TRATTAMENTO DI FINE RAPPORTO</b>	1.088.317,92	953.834,36	134.483,56	14%
<b>TOTALE TRATTAMENTO DI FINE RAPPORTO DI LAVORO SUBORDINATO</b>	1.088.317,92	953.834,36	134.483,56	14%
<b>SPP.D - DEBITI</b>				
SPP.D.03 - DEBITI VERSO BANCHE				
SPP.D.03.01 - FINANZIAMENTI DA BANCHE GARANTITI	14.812.636,81	13.152.176,65	1.660.460,16	13%
<b>TOTALE DEBITI VERSO BANCHE</b>	14.812.636,81	13.152.176,65	1.660.460,16	13%
SPP.D.04 - DEBITI VERSO ALTRI FINANZIATORI				






**PASSIVO**

Denominazione	A	B	Differenza A - B	
	STATO PATRIMONIALE 2017	STATO PATRIMONIALE 2016	€	%
<b>TOTALE DEBITI VERSO ALTRI FINANZIATORI</b>				
<b>SPP.D.05 - ACCONTI RICEVUTI</b>				
<b>TOTALE ACCONTI RICEVUTI</b>				
<b>SPP.D.06 - DEBITI VERSO FORNITORI</b>				
SPP.D.06.01.01 - Debiti verso fornitori (	335.699,69	228.855,33	106.844,36	47%
SPP.D.06.01 - DEBITI VERSO FORNITORI	335.699,69	228.855,33	106.844,36	47%
SPP.D.06.02.01 - Fatture da ricevere da fornitori (	1.314.332,99	147.680,65	1.166.652,34	790%
SPP.D.06.02 - FATTURE DA RICEVERE DA FORNITORI	1.314.332,99	147.680,65	1.166.652,34	790%
<b>TOTALE DEBITI VERSO FORNITORI</b>	<b>1.650.032,68</b>	<b>376.535,98</b>	<b>1.273.496,70</b>	<b>338%</b>
<b>SPP.D.08 - DEBITI VERSO SOCIETA' PARTECIPATE</b>				
<b>TOTALE DEBITI VERSO SOCIETA' PARTECIPATE</b>				
<b>SPP.D.11 - DEBITI TRIBUTARI</b>				
SPP.D.11.01.20 - Debiti vs erario per IVA Split payment istituzionale	58.587,98		58.587,98	
SPP.D.11.01 - ERARIO C/IMPOSTE	254.680,18	103.905,05	150.775,13	145%
SPP.D.11.02 - ERARIO C/RITENUTE	177.429,99	88.209,71	89.220,28	101%
SPP.D.11.03 - Erario critenute imp. riv. TFR		144,58	-144,58	-100%
<b>TOTALE DEBITI TRIBUTARI</b>	<b>432.110,17</b>	<b>192.259,34</b>	<b>239.850,83</b>	<b>125%</b>
<b>SPP.D.12 - DEBITI VERSO ISTITUTI DI PREVIDENZA E SICUREZZA SOCIALE</b>				
SPP.D.12.01 - DEBITI V/INPS	199.753,37	258.823,67	-59.070,30	-23%
SPP.D.12.02 - debiti vs/INAIL	1.712,48	1.323,62	388,86	29%
SPP.D.12.04 - ALTRI	2.864,00	2.780,15	83,85	3%
<b>TOTALE DEBITI VERSO ISTITUTI DI PREVIDENZA E SICUREZZA SOCIALE</b>	<b>204.329,85</b>	<b>262.927,44</b>	<b>-58.597,59</b>	<b>-22%</b>
<b>SPP.D.13 - ALTRI DEBITI</b>				
SPP.D.13.02 - DEBITI VERSO FEDERAZIONI	987.952,37	737.496,79	250.455,58	34%
SPP.D.13.05.06 - DEBITI VERSO COLLABORATORI ex Legge 133	70.560,00	112.738,80	-42.178,80	-37%
SPP.D.13.05.08 - DEBITI VERSO SOCIETA' ED ASSOCIAZIONI SPORTIVE	608.700,00	356.545,90	252.154,10	71%
SPP.D.13.05.09 - DEBITI VERSO ATLETI	15.900,00	1.902.328,30	-1.886.428,30	-99%




**PASSIVO**

Denominazione	A	B	Differenza A - B	
	STATO PATRIMONIALE 2017	STATO PATRIMONIALE 2016	€	%
SPP.D.13.05.13 - DEBITI VERSO ALTRI SOGGETTI	162.874,73	434.542,69	-271.667,96	-63%
SPP.D.13.05.80.02 - Debito per trattenute CRAL	309,91	361,10	-51,19	-14%
SPP.D.13.05.80.03 - Debiti per trattenute sindacali	62,62	101,53	-38,91	-38%
SPP.D.13.05.80.04 - Debiti per trattenute cessione del V° e prestito su delega	903,00	903,00		
SPP.D.13.05.80.05 - Debiti per trattenute c/terzi	521,33		521,33	
SPP.D.13.05.80.08 - Trattenuta INA	134,50	134,50		
SPP.D.13.05.80.09 - Trattenuta polizza sanitaria	481,58	285,35	196,23	69%
SPP.D.13.05.80.13 - Assicurazione GROUPAMA	599,10	541,00	58,10	11%
SPP.D.13.05.80 - Debiti per rimborsi e prestiti c/retribuzioni	3.012,04	2.326,48	685,56	29%
SPP.D.13.05 - DEBITI VERSO ALTRI SOGGETTI	861.046,77	2.808.482,17	-1.947.435,40	-69%
SPP.D.13.25 - debiti da Organi Territoriali	297.065,29	276.603,70	20.461,59	7%
SPP.D.13.90.01 - Debito Vs personale già federale c/retribuzioni		233,89	-233,89	-100%
SPP.D.13.90.10 - Debiti verso personale federale anni precedenti		322.994,51	-322.994,51	-100%
SPP.D.13.90 - Debiti verso Personale già dipendente federale		323.228,40	-323.228,40	-100%
SPP.D.13.91.10 - Debiti vs personale ex Coni Servizi SPA c/retribuzioni anni precedenti		64.771,93	-64.771,93	-100%
SPP.D.13.91 - Debiti verso Personale dipendente ex-Coni Servizi spa		64.771,93	-64.771,93	-100%
<b>TOTALE ALTRI DEBITI</b>	<b>2.146.064,43</b>	<b>4.210.582,99</b>	<b>-2.064.518,56</b>	<b>-49%</b>
<b>TOTALE DEBITI</b>	<b>19.245.173,94</b>	<b>18.194.482,40</b>	<b>1.050.691,54</b>	<b>6%</b>
<b>SPP.E - RATEI E RISCONTI</b>				
SPP.E.01 - RATEI E RISCONTI				
<b>TOTALE RATEI E RISCONTI</b>				
<b>TOTALE RATEI E RISCONTI</b>				
<b>TOTALE STATO PATRIMONIALE PASSIVO</b>	<b>33.021.257,72</b>	<b>26.795.207,58</b>	<b>6.226.050,14</b>	<b>23%</b>
<b>CDO.SPP - CONTI ORDINE PASSIVO</b>				
CDO.SPP.01 - Conto D'ordine passivo				
<b>TOTALE CONTI ORDINE PASSIVO</b>				



Codice	Descrizione	Situazione consuntiva	
		2017	2016
A)	<b>SALDO INIZIALE DI TESORERIA AL 1/1</b>	4.095.583,43	2.644.661,13
<b>FLUSSI DI TESORERIA DA GESTIONE ESERCIZI PRECEDENTI:</b>			
	+ incassi di crediti da esercizi precedenti	4.724.584,83	4.482.306,67
	- pagamenti di debiti da esercizi precedenti	3.390.358,29	1.452.785,60
B)	<b>Saldo flussi di tesoreria da esercizi precedenti:</b>	1.334.226,54	3.029.521,07
<b>FLUSSI DI TESORERIA DA GESTIONE ESERCIZIO CORRENTE:</b>			
<b>1.</b>	<b>Incassi da gestione economica</b>		
1.01	da contributi dal CONI	10.000,00	5.645.473,99
1.02	da contributi dallo stato, regioni ed enti	21.747.281,19	8.011.591,80
1.03	da quote degli associati		
1.04	da ricavi da manifestazioni internazionali		
1.05	da ricavi da manifestazioni nazionali		
1.06	da ricavi da pubblicità e sponsorizzazione	358.962,00	330.032,00
1.07	da altri ricavi della gestione ordinaria	725.464,88	547.056,00
	<b>Totale Incassi da gestione economica</b>	<b>22.841.708,07</b>	<b>14.534.153,79</b>
<b>2.</b>	<b>Entrate da dismissioni</b>		
2.01	di immobilizzazioni materiali	1.000,00	
2.02	di immobilizzazioni immateriali		
2.03	di immobilizzazioni finanziarie		
	<b>Totale Entrate da dismissioni</b>	<b>1.000,00</b>	<b>0,00</b>
<b>3.</b>	<b>Entrate da gestione finanziaria</b>		
3.01	da accensione mutui	1.656.132,39	3.514.588,10
3.02	da accensione prestiti		
	<b>Totale Entrate da gestione finanziaria</b>	<b>1.656.132,39</b>	<b>3.514.588,10</b>
C1)	<b>Totale flussi in entrata</b>	<b>24.498.840,46</b>	<b>18.048.741,89</b>
<b>1.</b>	<b>Uscite da gestione economica</b>		
1.01	per attività sportiva centrale	11.895.044,76	9.804.055,82
1.02	per attività sportiva periferica	626.685,66	599.393,22
1.03	per funzionamento centrale	5.410.354,14	4.804.808,56
1.04	per funzionamento periferico	443.820,99	279.040,88
	<b>Totale Uscite da gestione economica</b>	<b>18.375.905,55</b>	<b>15.487.298,48</b>
<b>2.</b>	<b>Uscite da investimenti</b>		
2.01	per immobilizzazioni materiali	1.215.001,61	3.916.371,36



COMITATO ITALIANO PARALIMPICO  
RENDICONTO FINANZIARIO  
ESERCIZIO 2017

Codice	Descrizione	Situazione consuntiva	
		2017	2016
2.02	per immobilizzazioni immateriali		
2.03	per immobilizzazioni finanziarie		
	<b>Totale Uscite da investimenti</b>	<b>1.215.001,61</b>	<b>3.916.371,36</b>
<b>3.</b>	<b>Uscite da gestione finanziaria</b>		
3.01	per rimborso mutui		
3.02	per rimborso prestiti		
3.03	per quote interessi	239.913,29	223.670,82
	<b>Totale Uscite da gestione finanziaria</b>	<b>239.913,29</b>	<b>223.670,82</b>
C2)	<b>Totale flussi in uscita</b>	<b>19.830.820,45</b>	<b>19.627.340,66</b>
D) = C1-C2	<b>SALDO FLUSSI DA GESTIONE</b>	<b>4.668.020,01</b>	<b>-1.578.598,77</b>
A+B+D)	<b>SALDO FINALE DI TESORERIA AL 31/12/</b>	<b>10.097.829,98</b>	<b>4.095.583,43</b>



# COMITATO ITALIANO PARALIMPICO

## NOTA INTEGRATIVA AL BILANCIO al 31 dicembre 2017

*Handwritten signature*

## **PREMESSA**

Il presente bilancio è stato predisposto in conformità alla normativa del Codice Civile interpretata ed integrata dai principi e criteri elaborati dall'Organismo Italiano di Contabilità e in conformità agli schemi, principi e criteri utilizzati per la redazione dei bilanci dei soggetti del mondo sportivo, con particolare riferimento al CONI e alle Federazioni Sportive Nazionali, emanati dal CONI e in conformità al regolamento di amministrazione e contabilità del Comitato Italiano Paralimpico (di seguito "CIP").

Al Collegio dei Revisori dei Conti del CIP spetta il controllo contabile.

Il presente bilancio verrà assoggettato alla revisione a titolo volontario da parte della Società di revisione Deloitte & Touche S.p.A..

## **CRITERI DI FORMAZIONE**

Il bilancio è stato predisposto nel presupposto della continuità aziendale, non sussistendo incertezze significative a riguardo.

Il bilancio d'esercizio al 31 dicembre 2017 è costituito dallo stato patrimoniale, dal conto economico, dal rendiconto finanziario e dalla presente nota integrativa.

La nota integrativa ha la funzione di fornire l'illustrazione, l'analisi ed in taluni casi un'integrazione dei dati di bilancio e contiene le informazioni richieste dagli artt. 2427 e 2427 bis del codice civile, da altre disposizioni del codice civile in materia di bilancio e da altre leggi precedenti. Inoltre, in essa sono fornite tutte le informazioni complementari ritenute necessarie a dare una rappresentazione la più trasparente e completa, anche se non richieste da specifiche disposizioni di legge.

Gli importi della nota integrativa sono espressi in unità di euro, mentre lo stato patrimoniale il conto economico ed il rendiconto finanziario sono espressi con i decimali.

## **CRITERI DI VALUTAZIONE**

I principi contabili di seguito riportati sono stati adeguati con le modifiche, integrazioni e novità introdotte alle norme del codice civile dal D.lgs. 139/2015, che ha recepito in Italia la Direttiva contabile 34/2013/UE. In particolare, i principi contabili nazionali sono stati riformulati dall'OIC nella versione emessa il 22 dicembre 2016 e successivamente aggiornati in data 29 dicembre 2017. Tali aggiornamenti non hanno prodotto significative modifiche ai criteri di redazione e valutazione utilizzati per la formazione del bilancio chiuso il 31 dicembre 2016.

I più significativi criteri di valutazione adottati per la redazione del bilancio d'esercizio al 31 dicembre 2017 in osservanza dell'art. 2426 del codice civile e dei citati principi contabili sono i seguenti:

### ***Immobilizzazioni materiali***

Sono iscritte al costo di acquisto, al netto degli ammortamenti effettuati nell'esercizio e nei precedenti. Nel costo sono compresi gli oneri accessori di diretta imputazione. Le

AP  
r. s. c.

immobilizzazioni materiali possono essere rivalutate solo nei casi in cui leggi speciali lo richiedano o lo permettano.

Le immobilizzazioni sono sistematicamente ammortizzate in ogni esercizio a quote costanti sulla base delle aliquote previste dalla normativa fiscale, ritenute rappresentative della residua possibilità di utilizzo dei beni.

Nel caso in cui, indipendentemente dall'ammortamento già contabilizzato, risulti una perdita durevole di valore, l'immobilizzazione viene corrispondentemente svalutata; se in esercizi successivi vengono meno i motivi che avevano giustificato la svalutazione viene ripristinato il valore originario, nei limiti del valore che l'attività avrebbe avuto ove la rettifica di valore non avesse mai avuto luogo.

Le immobilizzazioni materiali nel momento in cui sono destinate all'alienazione sono riclassificate in un'apposita voce nell'attivo circolante e quindi valutate al minore tra il valore netto contabile e il valore di realizzazione desumibile dall'andamento del mercato. I beni destinati alla vendita non sono più oggetto di ammortamento.

Gli ammortamenti sono stati calcolati a quote costanti sulla base di aliquote di seguito riportate, che si ritengono rappresentative della vita utile economico - tecnica dei cespiti:

• attrezzature sportive	20	%
• apparecchiature scientifiche	12,50	%
• mobili e arredi	12	%
• automezzi	25	%
• macchine d'ufficio ed elettroniche	20	%
• impianti audio -video	20	%
• insegne	15	%

Per le immobilizzazioni entrate in funzione nell'esercizio le aliquote sono ridotte al 50%, ipotizzando che gli acquisti siano omogeneamente distribuiti nell'arco dell'esercizio.

### ***Immobilizzazioni finanziarie***

Le partecipazioni sono iscritte sulla base del criterio del costo di acquisto, rettificato dalle perdite di valore ritenute durevoli alla data di chiusura dell'esercizio. Se in esercizi successivi vengono meno i motivi che avevano giustificato la svalutazione, viene ripristinato il valore originario, nei limiti del valore che l'attività avrebbe avuto ove la rettifica di valore non avesse mai avuto luogo.

### ***Rimanenze***

Le rimanenze, se presenti, sono iscritte al minore tra il costo di acquisto ed il valore di presumibile realizzazione desumibile dall'andamento del mercato (art. 2426 numero 9 c.c.). Per costo di acquisto si intende il prezzo effettivo d'acquisto più gli oneri accessori, con esclusione degli oneri finanziari.

Le rimanenze sono oggetto di svalutazione in bilancio quando il valore di realizzazione desumibile dall'andamento del mercato è minore del relativo valore contabile. Le scorte obsolete e di lento giro sono svalutate in relazione alla loro possibilità di utilizzo o di realizzo.

15 - scuu

### **Crediti**

I crediti sono rilevati in bilancio secondo il criterio del costo ammortizzato, tenendo conto del fattore temporale e del valore di presumibile realizzo.

Il criterio del costo ammortizzato non è applicato quando gli effetti sono irrilevanti, ovvero quando i costi di transazione, le commissioni pagate tra le parti e ogni altra differenza tra valore iniziale e valore a scadenza sono di scarso rilievo oppure se i crediti sono a breve termine (ossia con scadenza inferiore ai 12 mesi).

Il valore dei crediti, come sopra determinato, è rettificato, ove necessario, da un apposito fondo svalutazione, esposto a diretta diminuzione del valore dei crediti stessi, al fine di adeguarli al loro presumibile valore di realizzo. L'importo della svalutazione è rilevato nel conto economico.

### **Disponibilità liquide**

Le disponibilità liquide alla chiusura dell'esercizio sono valutate al valore nominale e comprendono anche i saldi delle disponibilità dei Comitati Territoriali, che non hanno una loro autonomia giuridica.

### **Ratei e risconti**

Nella voce ratei e risconti sono state iscritte quote di costi e di ricavi di competenza dell'esercizio, ma esigibili in esercizi successivi e quote di costi e i ricavi sostenuti entro la chiusura dell'esercizio, ma di competenza di esercizi successivi, secondo il principio della competenza temporale.

### **Fondi rischi ed oneri**

I fondi per rischi ed oneri sono stanziati per coprire perdite o debiti di natura determinata, di esistenza certa o probabile, dei quali tuttavia alla chiusura dell'esercizio non sono determinabili l'ammontare o la data di sopravvenienza. Gli stanziamenti riflettono la migliore stima possibile sulla base degli elementi a disposizione. I rischi per i quali il manifestarsi di una passività è soltanto possibile sono indicati nella nota di commento dei fondi, senza procedere allo stanziamento di un fondo rischi ed oneri. Gli accantonamenti ai fondi rischi e oneri sono iscritti prioritariamente nelle voci di costo di conto economico delle pertinenti classi. Tutte le volte in cui non è attuabile questa correlazione tra la natura dell'accantonamento ed una delle voci alle suddette classi, gli accantonamenti per rischi e oneri sono iscritti alla voce accantonamento per rischi ed oneri del conto economico.

### **Trattamento di fine rapporto di lavoro subordinato**

Nella voce trattamento di fine rapporto è stato iscritto quanto i dipendenti avrebbero diritto a percepire in caso di cessazione del rapporto di lavoro alla data di chiusura del bilancio. Le indennità di anzianità costituenti la suddetta voce, ossia la quota di accantonamento di competenza dell'anno e la rivalutazione annuale del fondo preesistente, sono determinate in conformità alle norme vigenti.

AP, *[signature]*



### **Debiti**

I debiti sono iscritti secondo il criterio del costo ammortizzato, tenendo conto del fattore temporale. Il criterio del costo ammortizzato non è applicato ai debiti qualora i suoi effetti risultino irrilevanti. Gli effetti sono considerati irrilevanti per i debiti a breve termine (ossia con scadenza inferiore ai 12 mesi). Per il criterio del costo ammortizzato vedasi quanto detto con riferimento ai crediti.

I debiti per ferie maturate dai dipendenti e per retribuzioni differite, comprensivi di quanto dovuto agli enti previdenziali, sono stanziati sulla base dell'ammontare che si dovrebbe corrispondere nell'ipotesi di cessazione del rapporto di lavoro alla data del bilancio.

### **Ricavi**

I ricavi per le prestazioni di servizi sono riconosciuti alla loro ultimazione e/o maturazione e in base al più generale principio di competenza.

Le transazioni con le entità correlate sono avvenute a normali condizioni di mercato.

### **Costi**

I costi sono contabilizzati in base al principio di competenza, indipendentemente dalla data di pagamento, al netto dei resi, degli sconti, degli abbuoni e dei premi.

### **Proventi e oneri finanziari**

I proventi ed oneri finanziari sono iscritti per competenza. I costi relativi alle operazioni di smobilizzo crediti a qualsiasi titolo (pro-solvendo e pro-soluto) e di qualsiasi natura (commerciali, finanziarie, altro) sono imputati nell'esercizio di competenza.

### **Imposte sul reddito dell'esercizio**

Sono iscritte in base alla stima del reddito imponibile in conformità alle disposizioni in vigore, tenendo conto delle esenzioni applicabili e dei crediti d'imposta spettanti.

## **NOTA INTEGRATIVA ATTIVO**

Nella presente sezione della Nota integrativa si fornisce, nel rispetto delle disposizioni dell'articolo 2427 C.C., il commento alle voci che, nel bilancio dell'esercizio chiuso al 31 dicembre 2017, compongono l'Attivo di Stato patrimoniale.

## **IMMOBILIZZAZIONI**

### ***Immobilizzazioni materiali***

Le immobilizzazioni materiali lorde ammontano al 31 dicembre 2016 ed al 31 dicembre 2017 rispettivamente a € 17.808.489 e a € 19.071.448

I fondi ammortamento ammontano al 31 dicembre 2016 ed al 31 dicembre 2017 rispettivamente a € 1.168.278 e a € 1.429.296.

Conseguentemente le immobilizzazioni materiali nette ammontano al 31 dicembre 2016 ed al 31 dicembre 2017 rispettivamente a € 16.640.210 e a € 17.655.877

Nei seguenti prospetti è evidenziata la movimentazione delle voci nel corso dell'esercizio:

Categoria	Costo storico (a)			
	31/12/2016	Incrementi	Decrementi	31/12/2017
Fabbricati	0	0	0	0
Terreni	0	0	0	0
Impianti sportivi	0	0	0	0
Attrezzature sportive	75.146	15.462	0	90.608
Apparecchiature scientifiche	23.000	0	0	23.000
Mobili e arredi	391.817	325.690	0	717.507
Automezzi	662.962	39.485	18.300	684.147
Macchine d'ufficio ed elettroniche	116.153	66.032	0	182.185
Altre immobilizzazioni	45.201	0	0	45.201
Immobilizzazioni materiali in corso	16.494.210	834.590	0	17.328.800
<b>Totale</b>	<b>17.808.489</b>	<b>1.281.259</b>	<b>18.300</b>	<b>19.071.448</b>

Categoria	Fondo ammortamento (b)			
	31/12/2016	Amm.to del periodo	Utilizzo fondo	31/12/2017
Fabbricati	0	0	0	0
Impianti sportivi	0	0	0	0
Attrezzature sportive	64.422	5.773	0	70.195
Apparecchiature scientifiche	23.000	0	0	23.000
Mobili e arredi	335.904	185.579	0	521.483
Automezzi	626.899	41.359	0	668.258
Macchine d'ufficio ed elettroniche	101.747	20.154	0	121.901
Altro	16.306	8.153	0	24.459
<b>Totale</b>	<b>1.168.278</b>	<b>261.018</b>	<b>0</b>	<b>1.429.296</b>

Categoria	Valore netto contabile (c) = (a - b)	
	31/12/2016	31/12/2017
Fabbricati	0	0
Terreni	0	0
Impianti sportivi	0	0
Attrezzature sportive	10.724	20.413
Apparecchiature scientifiche	0	0
Mobili e arredi	55.911	196.023
Automezzi	36.063	29.614
Macchine d'ufficio ed elettroniche	14.406	60.284
Altre immobilizzazioni	28.896	20.743
Immobilizzazioni materiali in corso	16.494.210	17.328.800
<b>Totale</b>	<b>16.640.210</b>	<b>17.655.877</b>

Gli incrementi dell'esercizio, pari a € 1.281.259 e il decremento di € 18.300, sono riconducibili principalmente a:

- Macchine d'ufficio ed elettroniche € 66.032,: nel corso dell'esercizio sono stati acquistati gli apparati informatici per l'infrastruttura di rete, i terminali di rilevamento presenze per

il personale dipendente ed i computer per il Centro di Preparazione Paralimpica Tre Fontane e computer per le Strutture Territoriali ;

- Mobili e arredi € 325.690 : si è provveduto a dotare dei necessari mobili e arredi il Centro di Preparazione Paralimpica Tre Fontane stornando parte degli acquisti da immobilizzazione materiali in corso;
- Automezzi € 39.485 : acquisto di un pulmino adattato per la guida ed il trasporto di persone disabili ,il cui costo è stato parzialmente coperto dal contributo della Fondazione Cassa di Risparmio di Padova e Rovigo al Comitato Regionale Cip Veneto mentre il decremento di € 18.300 si riferisce alla vendita dell'autovettura Volkswagen Touran alla Federazione Italiana Sport Paralimpici e Sperimentali
- Attrezzature sportive € 15.462: si è provveduto all'acquisto di carrozzine sportive da rugby, da basket, sollevatore mobile per piscina e gazebo gonfiabile;
- Imm. Materiali in corso e acconti: pari ad € 834.590 sono riconducibili principalmente ai lavori effettuati fino al 31.12.2017 sul complesso del centro sportivo Tre Fontane, liquidazione XII° e XIII° SAL lavori ristrutturazione impianto;

### **Immobilizzazioni finanziarie**

Le immobilizzazioni finanziarie, che al 31 dicembre 2017 ammontano ad € 1.320.000 non hanno subito alcuna variazione rispetto al 31 dicembre 2016 e sono così composte:

Descrizione	31/12/2017
Fondazione Italiana Paralimpica (in liquidazione)	100.000
ICS Pegno Tre Fontane	1.220.000
<b>Totale</b>	<b>1.320.000</b>

La voce ICS Pegno Tre Fontane trattasi di un conto corrente vincolato relativo al programma di realizzazione del Centro di Preparazione Paralimpica Tre Fontane correlato al mutuo concesso dall' Istituto per il Credito Sportivo al CIP (delibera GN n. 965 del 12 dicembre 2008) pari ad € 15.715.930 in data 12/3/2009 (repertorio n. 15070-raccolta n. 11134).

La voce Fondazione Italiana Paralimpica in liquidazione € 100.000 sono riferiti alla partecipazione nella Fondazione Italiana Paralimpica. Si fa presente che il bilancio chiuso al 31 dicembre 2017 riporta un patrimonio netto pari ad € 177.618.

La Giunta Nazionale con atto n. 609 del 22/11/20017 ha deliberato lo scioglimento della suddetta.

In data 18.12.2017 la Fondazione è stata sciolta e messa in liquidazione e in data 08.02.2018 dichiarata estinta con provvedimento del Prefetto della Provincia di Roma.

	Patrimonio vincolato	Fondo di dotazione	Utili / Perdite a nuovo	Risultato dell'esercizio	Totale
<b>Patrimonio netto al 31/12/2016</b>			<b>93.772</b>	<b>140.742</b>	<b>234.514</b>
Destinazione risultato esercizio precedente	50.383	100.000	-9.641	-140.742	-0
Utilizzo riserve					0
Riclassifiche	-50.383		50.383		0
Risultato esercizio corrente				-56.896	-56.896
<b>Patrimonio netto al 31/12/2017</b>	<b>-0</b>	<b>100.000</b>	<b>134.514</b>	<b>-56.896</b>	<b>177.618</b>



**ATTIVO CIRCOLANTE****Crediti**

E' di seguito illustrata la composizione dei crediti dell'attivo circolante al 31 dicembre 2017, ripresa poi nei paragrafi successivi per ciascuna delle diverse tipologie di crediti.

	31/12/2017	31/12/2016	Differenza
Crediti vs clienti	3.047.060	3.393.997	-346.937
<i>F.do sval. crediti vs clienti</i>	0	0	0
<b>Crediti vs clienti netti</b>	<b>3.047.060</b>	<b>3.393.997</b>	<b>-346.937</b>
Crediti vs Altri soggetti	538.645	551.872	-13.227
Crediti vs Enti	0	0	0
Crediti vs Erario	0	6.576	-6.576
Crediti vs CONI	1.824	387.609	-385.785
Crediti vs Regioni Stato Enti Locali	20.000	30.0000	-10.000
Crediti vs personale	1.248	0	1.248
<i>F.do sval. crediti vs Altri</i>	-22.000	-22.000	0
<b>Crediti vs Altri netti</b>	<b>539.717</b>	<b>954.057</b>	<b>-414.340</b>
Totale crediti	3.608.777	4.370.054	-761.277
<i>Totale fondo svalutazione crediti</i>	22.000	22.000	0
<b>Totale crediti netti</b>	<b>3.586.777</b>	<b>4.348.054</b>	<b>-761.277</b>
Crediti vs Altri propri dei Comitati	245.306	320.920	-75.614
<b>TOTALE CREDITI</b>	<b>3.832.083</b>	<b>4.668.974</b>	<b>-836.891</b>

**Crediti verso Clienti**

	31/12/2017	31/12/2016	Differenza
Crediti vs. clienti sede centrale	8.790	353.872	-345.082
Crediti vs. clienti propri dei Comitati (con aut. mia cont.le)	0	0	0
Fatture da emettere	3.038.270	3.040.125	-1.855
<b>Crediti vs. clienti</b>	<b>3.047.060</b>	<b>3.393.997</b>	<b>-346.937</b>
<i>F.do sval. crediti vs clienti</i>	0	0	0
<b>Crediti vs clienti netti</b>	<b>3.047.060</b>	<b>3.393.997</b>	<b>-346.937</b>

**Crediti verso clienti**

La voce crediti vs clienti è costituita dalle somme ancora dovute per servizi resi dalle strutture territoriali (€ 8.790). Le fatture da emettere ammontano a € 3.038.270 e riguardano: € 3.000.000 annualità convenzione quadro CIP/INAIL e Federazioni Sportive Paralimpiche (riconosciute solo dal CIP), INAIL Direzione Regionale Piemonte € 16.634 per il cofinanziamento di n. 5 manifestazione sportive paralimpiche, INAIL Direzione Regionale Lombardia per il progetto di promozione sportiva 2017 € 11.636 , saldo contratto sponsorizzazione ENI € 10.000



**Crediti verso CONI**

I crediti verso il CONI pari ad € 1.824 si riferiscono al Fondo di previdenza complementare personale dirigente anno 2010/2012.

**Crediti verso personale**

Il credito di € 1.248 si riferisce all'addizionali regionali e comunali anticipate dal Cip per le quali non è stato possibile procedere direttamente al recupero degli importi dal dipendente a seguito dell'intervenuta aspettativa ex art.30 del C.C.N.L. Coni Servizi e FSN .

**Crediti verso altri soggetti**

I Crediti verso altri soggetti pari ad € 538.645 sono composti da:

- Regione Lazio € 225.000 per la ristrutturazione Centro Sportivo Tre Fontane anno 2007 ( da erogare una volta effettuato il collaudo definitivo dell'impianto, previsto per l'anno 2018) ed € 22.000 Progetto Agensport, € 382 recupero costi traffico telefonico, € 274.737 Fondazione Terzo Pilastro quale saldo del contributo concesso nel 2017 per il progetto "Dall'avviamento allo Sport Paralimpico ai Giochi di Pyeongchang 2018 e Tokyo 2020 ", € 411 BNL , € 12.000 somma anticipata dipendente CIP per rimborso spese sanitarie presentate alla Cassa Delfi, € 2.553 somme da recuperare da terzi
- Anticipazioni ai funzionari delegati anno 2017 per complessivi € 1.562

**Crediti verso Altri soggetti (Organi Territoriali)**

	31/12/2017	31/12/2016	Differenza
Crediti vs Società e Ass.ni sportive	0	0	0
Crediti vs Altri propri dei Comitati	245.306	320.920	-75.614
Anticipi a Funzionari Delegati	0	0	0
Depositi cauzionali	0	0	0
<b>Crediti vs Altri soggetti</b>	<b>245.306</b>	<b>320.920</b>	<b>-75.614</b>

Si riferiscono ai crediti anno 2016 /2017 degli Organi Territoriali relativi a contributi concessi da Regioni, Province, Comuni e Privati , i quali vengono incassati dai Comitati Regionali sui propri conti correnti bancari e precisamente:

Telecom Italia € 47, BNL € 32, Regione Emilia Romagna € 19.580, Regione Veneto € 5.000, Regione Toscana € 6.760, Enel € 807, La Rosa Giovanni € 817, Cooperativa Sociale Coopselios € 1.155, Inail Umbria € 6.390, Inail Sardegna € 63.420, Inail Liguria € 22.544 , Inail Sicilia € 40.566 , Inail Veneto € 9.280, Regione Umbria € 1.000, Regione Puglia € 25.000, Regione Molise € 7.520, Regione Autonoma Valle d'Aosta € 4.880, Comune di Ravenna € 3.000, Ulss n. 2 Marca Trevigiana € 10.000, Comune di Terni € 5.000, Fondazione Banco di Sardegna € 10.000, Istituto Montecatone € 2.481, Vodafone € 27.

**Fondo svalutazione crediti**

Si ritiene opportuno, in via prudenziale, mantenere il fondo di svalutazione crediti (costituito nel 2014 per € 2.600 ed integrato nel 2015), di € 22.000 per la copertura del contributo della

Regione Lazio – Agensport di € 22.000 in considerazione della complessità della vicenda sottesa alla relativa erogazione.

### **Disponibilità liquide**

Si riferiscono a disponibilità di conti correnti bancari e giacenze di cassa al 31.12.2017.

Descrizione conto	N° conto corrente	31/12/2017	31/12/2016	Differenza
Conto ordinario	c/c BNL n. 680	9.471.142	3.635.156	5.385.986
Conto ordinario	c/c ICS n 2	27.923	25.719	2.204
<b>Totale disp.ità liquide Sede centrale</b>		<b>9.499.065</b>	<b>3.660.875</b>	<b>5.838.190</b>
CR PIEMONTE	c/c BNL 10950	31.450	23.485	7.964
D. VALLE D'AOSTA	c/c BNL 4115	102	25	77
CR LIGURIA	c/c BNL 11274	14.410	14.832	-422
CR LOMBARDIA	c/c BNL140069	17.446	19.035	-1.589
CR LAZIO	c/c BNL 5094	9.497	5.010	4.487
CR E. ROMAGNA	c/c BNL 30288	42.811	104.635	-61.824
CR.E. ROMAGNA(BO)	c/c BNL 1738	44.921	0	44.921
CR SICILIA	c/c BNL 7250	70.081	21.167	48.914
CR MARCHE	c/c BNL 10530	35.990	22.577	13.413
CR MOLISE	c/c BNL 3971	18.448	75.636	-57.188
CR SARDEGNA	c/c BNL100054	30.300	17.101	13.199
CR VENETO	c/c BNL 14784	25.785	33.517	-7.732
CR FV GIULIA	c/c BNL 11214	8.805	5.208	3.597
CR CAMPANIA	c/c BNL 32372	5.297	5.365	-68
CR ABRUZZO	c/c BNL 11007	13.596	6.444	7.152
CR PUGLIA	c/c BNL 17703	29.393	4.071	25.322
CR CALABRIA	c/c BNL 37821	13.292	4.175	9.117
CR UMBRIA	c/c BNL 5610	14.250	4.719	9.531
CR TOSCANA	c/c BNL 1733	157.844	55.741	102.103
CR BASILICATA	c/c BNL 1591	12.480	5.330	7.150
DL TRENTO	C/C BNL 2659	2.569	3.732	-1.163
DL BOLZANO	C/C BNL 504	0	2.903	-2.903
<b>Totale disponibilità liquide Comitati</b>		<b>598.765</b>	<b>434.708</b>	<b>164.057</b>
<b>Totale disponibilità liquide</b>		<b>10.097.830</b>	<b>4.095.583</b>	<b>6.002.247</b>

Le voci corrispondono ai saldi contabili delle gestioni dei funzionari delegati (OO.TT) e del CIP.

### **Ratei e risconti**

I risconti attivi pari ad € 115.469 si riferiscono nello specifico alla polizza fideiussoria atta a garantire il 95% del finanziamento concesso dall'ICS per la ristrutturazione del Centro Sportivo Tre Fontane, relativamente alla quota parte di pertinenza del Comune di Roma, con decorrenza e durata pari all'ammortamento del mutuo stesso (anni 25), sottoscritta nel 2013

e all'anticipo delle spese per la partecipazione della delegazione Italiana ai Giochi Paralimpici Invernali di Pyeongchang 2018.

#### NOTA INTEGRATIVA PASSIVO

##### *Patrimonio netto*

Il patrimonio netto al 31 dicembre 2017 ammonta ad € 12.637.766

Sono di seguito riportate le variazioni intervenute nel corso dell'esercizio 2017:

	Fondo di dotazione	Riserve	Utili / Perdite a nuovo	Risultato dell'esercizio	Totale
<b>Patrimonio netto al 31/12/2016</b>	<b>464.505</b>		<b>7.059.087</b>	<b>73.299</b>	<b>7.596.891</b>
Dest.ne risultato es. prec.			73.299	-73.299	0
Utilizzo riserve					0
Riclassifiche					0
Risultato esercizio corrente				5.040.875	<b>5.040.875</b>
<b>Patrimonio netto al 31/12/2017</b>	<b>464.505</b>		<b>7.132.386</b>	<b>5.040.875</b>	<b>12.637.766</b>

Il patrimonio netto ammonta alla data di chiusura dell'esercizio ad euro 12.637.766 con un incremento determinato dal conseguimento dell'utile di esercizio.

Sulla base della delibera del Consiglio Nazionale n. 50 del 27 aprile 2017, l'utile del precedente esercizio di euro 73.299 è stato portato a nuovo.

##### *Fondo rischi ed oneri*

Si ritiene opportuno mantenere la disponibilità dell'importo di € 50.000,00 nel fondo cause giuslavoristi che, costituito nel 2014, sino alla definizione del giudizio di appello. L'udienza era fissata per il 20/10/2017 rinviata al 22/06/2018.

##### *Trattamento di fine rapporto*

Il Fondo si riferisce all'ammontare delle somme spettanti ai lavoratori dipendenti, sulla base della normativa vigente e del contratto nazionale di lavoro della CONI Servizi S.p.A. e delle Federazioni Sportive Nazionali, per accantonamento di fine rapporto.

Al 31 dicembre 2017 ammonta ad € 1.088.317 ed è stato incrementato nel corso dell'esercizio per la quota di competenza maggiorata della rivalutazione annua, al netto dell'imposta sostitutiva

	saldo al 31/12/2016	accantonamenti	utilizzi	saldo al 31/12/2017
Trattamento di fine rapporto	953.834	158.152	23.669	1.088.317
Totale	953.834	158.152	23.669	1.088.317

Si è provveduto alla liquidazione del TFR per l'interruzione di due rapporti lavorativi.



**Debiti**

E' di seguito illustrata la composizione dei debiti al 31 dicembre 2017, ripresa poi nei paragrafi successivi per ciascuna delle diverse tipologie di debiti.

	31/12/2017	31/12/2016	Differenza
Debiti vs fornitori	1.650.033	376.536	1.273.497
Debiti vs altri soggetti	861.047	2.808.482	-1.947.435
Debiti vs Banche e Istituti di credito	14.812.637	13.152.177	1.660.460
Debiti vs Erario	432.110	192.259	239.851
Debiti vs istituti di previdenza	204.330	262.927	-58.597
Debiti vs Società partecipate	0	0	0
Acconti	0	0	0
<b>Totale</b>	<b>17.960.157</b>	<b>16.792.381</b>	<b>1.167.776</b>

**Debiti verso Altri soggetti**

	31/12/2017	31/12/2016	Differenza
Debiti vs Federazioni	987.952	737.497	250.455
Debiti vs tesserati	0	0	0
Debiti vs Altri propri dei Comitati (con autonomia contabile)	0	0	0
Debiti vs il personale	0	388.001	-388.001
Altri debiti (OO.TT)	297.065	276.604	20.461
<b>Debiti vs Altri soggetti</b>	<b>1.285.017</b>	<b>1.402.102</b>	<b>-117.085</b>
<b>Totale Debiti</b>	<b>19.245.174</b>	<b>18.194.483</b>	<b>1.050.691</b>

Lo scostamento rispetto al 2016 è dovuto principalmente ai contributi da erogare alle Entità riconosciute e all'erogazioni dell'ICS del XII e XIII SAL del mutuo concesso per la ristrutturazione del Centro di Preparazione Paralimpico Tre Fontane.

**Debiti verso Fornitori**

	31/12/2017	31/12/2016	Differenza
Debiti vs fornitori	335.700	228.855	106.845
Debiti vs fornitori propri dei Comitati (con autonomia contabile)	0	0	0
Fatture da ricevere	1.314.333	147.681	1.166.652
<b>Totale Debiti vs Fornitori</b>	<b>1.650.033</b>	<b>376.536</b>	<b>1.273.497</b>

**Debiti verso Fornitori**

I debiti verso fornitori ammontano complessivamente ad € 1.650.033 sono composti per € 1.314.333 da debiti relativi a fatture da ricevere di competenza 2017 (€ 1.097.638 riferiti ai servizi resi da Coni Servizi SPA - il riconoscimento del CIP quale neo Ente di Diritto Pubblico,

scorporato dal CONI, in virtù della Legge n. 124 del 7 agosto 2015 sul riordino della Pubblica Amministrazione e successivo D. Lgs. n. 43 del 27 febbraio 2017, pubblicato il 5 aprile u.s. sulla Gazzetta Ufficiale ed entrato in vigore il 20 aprile u.s., non consente di usufruire gratuitamente dei servizi resi dalla società) ed € 335.700 a fatture ricevute nel 2017 contabilizzate alla data di chiusura dell'esercizio ma pagate nei primi mesi dell'esercizio successivo.

#### **Debiti verso Altri soggetti**

La voce accoglie principalmente i debiti di seguito specificati: collaborazioni ex legge 133 tecnici unità spinali - sportelli INAIL - figure tecniche OO.TT , indennità di carica degli Organi di Gestione e rimborsi , contributi a Società /Associazioni Sportive per corsi INAIL, contributi a sostegno degli atleti tesserati presso i Gruppi Militari , indennità di allenamento atleti, rimborsi e prestiti personale dipendente. debiti di questa categoria saranno saldati nel 2018.

#### **Debiti vs Federazioni**

Sono rappresentati da debiti verso Federazioni e Discipline Sportive Paralimpiche riferiti a contributi ordinari e straordinari assegnati a sostegno dell'attività sportiva 2017 (Fitarco,Soi, Fick, , Fci, Fic, Fis, Progetto Filippide, Fipe, Fisdir, Fiv, Fisnw, Fitet, Fig, Finp, Fispes, Fipic, Fispic, Fitav, Fitri, Fibs, Fib, Fih, Fiba, Fisaps)

#### **Debiti verso Banche e Istituti di credito**

I debiti verso altri Istituti di Credito sono relativi al mutuo concesso dall' Istituto per il Credito Sportivo al CIP (delibera GN n. 965 del 12 dicembre 2008) pari ad € 15.715.930, stipulato in data 12/3/2009 (repertorio n. 15070-raccolta n. 11134). Nel corso dell'esercizio 2017 è stato erogato un importo pari ad € 1.660.283, relativo alla costruzione della Cittadella dello sport Paralimpico presso il Centro Sportivo Tre Fontane.

L'inizio dell'ammortamento del mutuo è previsto per l'anno 2018.

In base a quanto previsto dai par. 42 e 45 dell'OIC 19, si è ritenuto opportuno non applicare il criterio del costo ammortizzato per la valutazione dei debiti. In particolare relativamente al finanziamento di cui sopra i costi di transazione, le commissioni pagate tra le parti e ogni altra differenza tra valore iniziale e valore a scadenza sono di scarso rilievo e dunque l'applicazione del criterio del costo ammortizzato determinerebbe effetti irrilevanti.

#### **Debiti verso Erario, Istituti di previdenza, Società partecipate e Acconti**

I debiti verso Erario sono relativi alle seguenti imposte: Irap e Ires € 151.753, debito iva split payment € 89.370, iva € 13.557, ritenute dipendenti e autonomi per € 177.430.

I debiti verso Istituti di previdenza si riferiscono agli oneri previdenziali relativi alle retribuzioni del mese di dicembre (INPS -INPGI) , INAIL e oneri su indennità di carica 2017 e anni precedenti.

#### **ANALISI DELLE VOCI DI CONTO ECONOMICO**

##### ***Valore della produzione***

Il valore della produzione ammonta complessivamente a € 26.487.989 ed è così articolato:

Descrizione	31/12/2017	% su tot.	31/12/2016	% su tot.	Differenza	Diff.%
Contributi CONI	€ 10.001	0%	€ 6.470.172	34%	-€ 6.460.171	-100%
Contributi dello Stato, Regione, Enti Locali	€ 24.052.662	91%	€ 10.457.030	54%	€ 13.595.632	130%
Quote degli associati	€ -	0%	€ -	0%	€ -	0%
Ricavi da Manifestazioni Internazionali	€ -	0%	€ -	0%	€ -	0%
Ricavi da Manifestazioni Nazionali	€ -	0%	€ -	0%	€ -	0%
Ricavi commerciali	€ 362.728	1%	€ 530.000	3%	-€ 167.272	-32%
Altri ricavi della gestione ordinaria	€ 1.075.039	4%	€ 861.527	4%	€ 213.512	25%
<b>Totale attività centrale</b>	<b>€ 25.500.430</b>	<b>96%</b>	<b>€ 18.318.729</b>	<b>95%</b>	<b>€ 7.181.701</b>	<b>39%</b>
Contributi dello Stato, Enti Locali	€ 978.571	4%	€ 966.509	5%	€ 12.062	1%
Quote degli associati:		0%	€ -	0%	€ -	0%
Ricavi da pubblicità e sponsorizzazioni	€ 4.500	0%	€ 22.300	0%	-€ 17.800	-80%
Altri ricavi della gestione:	€ 4.488	0%	€ 4.581	0%	-€ 93	-2%
<b>Totale attività Strutture territoriali</b>	<b>€ 987.559</b>	<b>4%</b>	<b>€ 993.390</b>	<b>5%</b>	<b>-€ 5.831</b>	<b>-1%</b>
<b>Valore della produzione</b>	<b>€ 26.487.989</b>	<b>100%</b>	<b>€ 19.312.119</b>	<b>100%</b>	<b>€ 7.175.870</b>	<b>37%</b>

Le voci di ricavo più significative riguardano

- **Contributi Coni** (€ 10.001) – il decremento dei contributi da parte del Coni è conseguente al riconoscimento del CIP, quale Ente di Diritto Pubblico scorporato dal CONI, sancito dalla Legge 7 agosto 2015 n.124, art. 8, comma 1 lett. f) e dal conseguente D.Lgs. n. 43 del 27 Febbraio 2017.
- **Contributi dallo Stato, Regioni, Enti Locali e privati** (24.052.662) evidenziano un incremento di € 13.595.632 rispetto all'anno precedente, dovuto dal maggior finanziamento statale comprensivo dell'importo detratto dalle disponibilità del Coni erogato direttamente al CIP;
- **Ricavi commerciali** (€ 362.728) - il decremento del 32% rispetto all'anno precedente è determinato da una riduzione dei ricavi per sponsorizzazioni;
- **Altri Ricavi di gestione** (1.075.039) evidenziano un incremento di 213.512 rispetto all'anno precedente dovuto principalmente dal contributo economico di concesso dalla Fondazione Terzo Pilastro finalizzato alla parziale copertura dei costi per la realizzazione del Progetto "Dall'avviamento allo Sport Paralimpico ai Giochi di Pyeongchang 2018 e Tokyo 2020"
- **Attività strutture territoriali** (€ 987.559) evidenziano un minimo decremento rispetto all'anno precedente, dovuto ai minori contributi concessi dalle Regioni, Enti Locali e privati e ricavi commerciali.

### **Costo della produzione**

Il costo della produzione ammonta complessivamente a € 20.865.478 ed è così articolato: € 14.680.222 per costi dell'attività sportiva ed € 6.170.325 per costi del funzionamento ed € 14.930 oneri diversi di gestione.

### **Attività sportiva**

I costi per le attività di Preparazione Paralimpica / Alto Livello sono articolati come segue:



Descrizione	31/12/2017	% su tot.	31/12/2016	% su tot.	Differenza
Partec. a Man. Sport. Naz./Intern. PP/AL	€ 10.945	1%	€ 3.119.895	81%	-€ 3.108.950
Funzionamento Commissioni Tecniche	€ -	0%	€ 1.857	0%	-€ 1.857
Compensi per prestazioni contrattuali	€ -	0%	€ -	0%	€ -
Interventi per gli atleti	€ 449.200	79%	€ 627.750	16%	-€ 178.550
Spese per antidoping	€ 111.717	20%	€ 118.402	3%	-€ 6.685
<b>Totale Preparazione Paralimpica/Alto livello</b>	<b>€ 571.862</b>	<b>100%</b>	<b>€ 3.867.904</b>	<b>100%</b>	<b>-€ 3.296.042</b>
<b>Totale Costi PP / AL</b>	<b>€ 571.862</b>	<b>100%</b>	<b>€ 3.867.904</b>	<b>100%</b>	<b>-€ 3.296.042</b>

I costi per le attività di preparazione Paralimpica ed alto livello hanno subito un decremento di € 3.296.042 rispetto all'anno precedente che è riconducibile principalmente al sostenimento dei costi nel 2016 per le Paralimpiadi Estive di Rio de Janeiro 2016 e l'erogazione dei premi agli atleti vincitori di medaglia.

I costi per l'attività sportiva della *sede centrale* sono articolati come segue:

Descrizione	31/12/2017	% su tot.	31/12/2016	% su tot.	Differenza
Partecipazione ad organismi internazionali	€ 20.754	1%	€ 14.204	0%	€ 6.550
Avviamento e Promozione Sportiva	€ 1.232.711	9%	€ 1.135.452	12%	€ 97.259
Contributi per l'attività istituzionale	€ 10.563.817	80%	€ 7.562.898	83%	€ 3.000.919
Gestione impianti sportivi	€ 827.255	6%	€ 72.112	1%	€ 755.143
Altri costi per l'attività sportiva	€ 384.800	3%	€ 332.225	4%	€ 52.575
Ammortamenti attività sportiva	€ 178.844	1%	€ 8.936	0%	€ 169.908
Acc.to per rischi ed oneri dell'attività sportiva	€ -	0%	€ -	0%	€ -
Δ rimanenze di mat. di consumo per att. sportiva	€ -	0%	€ -	0%	€ -
<b>Costi attività sportiva centrale</b>	<b>€ 13.208.180</b>	<b>100%</b>	<b>€ 9.125.827</b>	<b>100%</b>	<b>€ 4.082.353</b>

I costi per l'attività sportiva complessivamente hanno subito un incremento di € 4.082.353. Le variazioni, rispetto all'esercizio precedente, più significative riguardano:

- Contributi per l'attività istituzionale – l'incremento di € 3.000.919 è dovuto dal maggiore ammontare dei contributi ordinari e straordinari erogati a favore delle Entità Riconosciute per l'attività sportiva e le risorse umane (aumento 40% circa);
- Avviamento e Promozione Sportiva - l'incremento di € 97.259 è dovuto all'erogazione di maggiori contributi assegnati alle Unità Spinali e ai Centri di riabilitazione per la realizzazione dei progetti di avviamento allo sport e per il finanziamento del Bando di gara nazionale "Lo sport per tutti a scuola"
- Gestione impianti sportivi - l'incremento di € 755.143 è attinente all'avvio delle attività presso il Centro di Preparazione Paralimpica Tre Fontane.
- Ammortamenti attività sportiva - l'incremento di € 169.908 è dovuto all'ammortamento dei beni del Centro di Preparazione Paralimpica Tre Fontane

I costi per l'attività sportiva delle *strutture territoriali* sono articolati come segue:

Descrizione	31/12/2017	% su tot.	31/12/2016	% su tot.	Differenza
Org.ne Manifestazioni Sportive Promozionale	€ 216.818	24%	€ 250.672	26%	-€ 33.854
Avviamento e Promozione Sportiva	€ 683.363	76%	€ 713.935	74%	-€ 30.572
<b>Costi attività sportiva Strutture territoriali</b>	<b>€ 900.181</b>	<b>100%</b>	<b>€ 964.607</b>	<b>100%</b>	<b>-€ 64.426</b>

Si registra un decremento di € 64.426 determinato principalmente dalle minori attività di promozione e avviamento svolte dalle strutture territoriali

**Funzionamento**

I costi per il funzionamento della *sede centrale* sono articolati come segue:

Descrizione	31/12/2017	% su tot.	31/12/2016	% su tot.	Differenza
Costi per il personale e collaborazioni	€ 3.469.226	60%	€ 3.283.998	73%	€ 185.228
Organi e Commissioni	€ 374.812	6%	€ 373.108	8%	€ 1.704
Costi per la comunicazione	€ 289.390	5%	€ 98.425	2%	€ 190.965
Costi generali	€ 1.269.906	22%	€ 326.748	7%	€ 943.158
Ammortamenti per funzionamento	€ 82.174	1%	€ 92.587	2%	-€ 10.413
Acc.to per rischi ed oneri del funzionamento	€ -	0%	€ -	0%	€ -
Acc.to somme da riversare allo Stato	€ 318.097	6%	€ 318.097	7%	€ -
<b>Totale costi funzionamento centrale</b>	<b>€ 5.803.605</b>	<b>100%</b>	<b>€ 4.492.963</b>	<b>100%</b>	<b>€ 1.310.642</b>

I costi di funzionamento che ammontano ad € 5.803.605 registrano un incremento di € 1.310.642 dovuto principalmente agli addebiti 2017 di Coni Servizi Spa per le prestazioni sanitarie fornite agli atleti dall'Istituto di Medicina dello Sport, gli immobili di proprietà Coni Servizi SpA utilizzati quali sede del Cip Nazionale e dei Comitati Regionali e al pagamento del saldo del PAR e PI ai dipendenti Cip transitati in Coni Servizi SpA dal 01/01/2018 in virtù di quanto previsto dal D. Lgs n. 43 del 27 febbraio 2017.

Descrizione	2017			2016			Differenza		
	Compensi	Gettoni	Totale	Compensi	Gettoni	Totale	Compensi	Gettoni	Totale
Presidente	45.000	-	45.000	76.034	-	76.034	- 31.034	-	- 31.034
Giunta Nazionale	84.600	1.020	85.620	84.600	840	85.440	-	180	180
Consiglio Nazionale	122.400	1.890	124.290	98.400	2.160	100.560	24.000	- 270	23.730
Collegio dei Revisori dei Conti	21.994	667	22.661	21.994	781	22.775	-	- 114	- 114
Commissione Naz.le Atleti	-	-	-	4.000	-	4.000	- 4.000	-	- 4.000
<b>Totale</b>	<b>273.994</b>	<b>3.577</b>	<b>277.571</b>	<b>285.029</b>	<b>3.781</b>	<b>288.810</b>	<b>- 11.034</b>	<b>- 204</b>	<b>- 11.239</b>

Le indennità di carica spettanti agli organi di gestione, decurtati del 10% in ottemperanza delle leggi vigenti sul contenimento della spesa pubblica, sono le seguenti:

Presidente € 45.000 – Vicepresidenti € 13.500 – Membri Giunta Nazionale € 7.200 – Membri Consiglio Nazionale € 3.600 – Presidente CRC € 7.500 – Membri CRC € 5.500 gettoni presenza riunioni € 30.

I costi per il funzionamento delle *strutture territoriali* sono articolati come segue:

Descrizione	31/12/2017	% su tot.	31/12/2016	% su tot.	Differenza
Organi e Commissioni	€ 136.830	37%	€ 114.232	35%	€ 22.598
Costi generali	€ 229.890	63%	€ 210.380	65%	€ 19.510
<b>Totale costi funzionamento Strutture territoriali</b>	<b>€ 366.720</b>	<b>100%</b>	<b>€ 324.612</b>	<b>100%</b>	<b>€ 42.108</b>

I costi di funzionamento che ammontano ad € 366.720 registrano un incremento del 9% sui costi generali e del 20% sulle spese sostenute dagli organi di gestione.

**Costi per il personale**

Di seguito si espone l'andamento del costo e della consistenza del personale in forza negli ultimi due esercizi:



Descrizione	31/12/2017	31/12/2016	Differenza
Salari e stipendi	€ 2.457.770	€ 2.311.854	€ 145.916
Oneri sociali	€ 740.837	€ 684.833	€ 56.004
TFR	€ 158.152	€ 135.484	€ 22.668
Altri costi	€ 65.088	€ 79.118	-€ 14.030
<b>Totale</b>	<b>€ 3.421.846</b>	<b>€ 3.211.289</b>	<b>€ 210.557</b>

Livello	Personale 2016	Personale 2017	2016 vs 2017
Dirigente	1	4	3
Quadro	9	8	-1
C	18	19	1
B	27	29	2
A	4	4	0
<b>Totale</b>	<b>59</b>	<b>64</b>	<b>5</b>

### **Proventi e oneri finanziari**

I proventi ed oneri finanziari sono così composti:

Descrizione	31/12/2017	31/12/2016	Differenza
Interessi attivi	€ 2.816	€ 3.057	-€ 241
Interessi passivi			
Interessi passivi su mutui	-€ 240.085	-€ 223.671	-€ 16.414
Altri oneri e proventi finanziari			
<b>Totale gestione finanziaria</b>	<b>-€ 237.269</b>	<b>-€ 220.614</b>	<b>-€ 16.655</b>

Gli interessi attivi sono maturati sulle giacenze bancarie del Comitato. Gli interessi passivi sono relativi al preammortamento del mutuo ICS.

### **Imposte e tasse di competenza**

La voce di bilancio è così composta:

Descrizione	31/12/2017	31/12/2016	Differenza
IRAP	€ 260.127	€ 214.808	€ 45.318
IRES	€ 82.876	-	€ 82.876
Interessi e sanzioni su imposte dirette	€ 1.365	-	€ 1.365
<b>Totale imposte dell'esercizio</b>	<b>€ 344.368</b>	<b>€ 214.808</b>	<b>€ 129.559</b>

L'imposta dovuta è determinata sui stipendi del personale dipendente, indennità di carica degli Organi di Gestione, sulle collaborazioni e dall'appuramento delle tasse 2017.

**Altre informazioni**

Deroghe ai sensi del 4° comma art. 2423. Si precisa altresì che non si sono verificati casi eccezionali che abbiano richiesto deroghe alle norme di legge relative al bilancio ai sensi del 4° comma dell'art. 2423.

**Proposta di destinazione del risultato d'esercizio**

Il bilancio per l'esercizio 2017 si chiude con un risultato di esercizio complessivo pari ad € 5.040.875 che si propone di riportare ad utili a nuovo.

**Fatti di rilievo avvenuti dopo la chiusura dell'esercizio**

Non sono avvenuti fatti di rilievo dopo la chiusura dell'esercizio.

**IMPEGNI, GARANZIE E PASSIVITA' POTENZIALI NON RISULTANTI DALLO STATO PATRIMONIALE**

Non sussistono impegni, garanzie e passività potenziali non risultanti dallo stato patrimoniale.

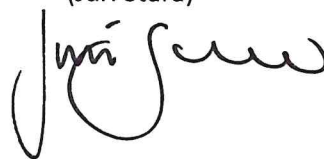
**Conclusioni**

Si conclude la presente nota integrativa assicurando che le risultanze del bilancio corrispondono ai saldi delle scritture contabili tenute in ottemperanza alle norme vigenti e che il presente bilancio è conforme alla legge e rappresenta con chiarezza e in modo veritiero e corretto la situazione patrimoniale e finanziaria del Comitato nonché il risultato economico dell'esercizio.

L'utile di esercizio è stato determinato in particolar modo dalle risorse finanziarie trasferite al Cip a fine anno 2017, per un ammontare di € 3.345.800, detratte dalle disponibilità del Coni in relazione allo scorporo del Cip dallo stesso, e dal prudenziale appostamento sul bilancio di previsione 2017 dei costi riferiti alla quota di ammortamento del mutuo concesso dall'ICS per la ristrutturazione del Centro di Preparazione Paralimpica Tre Fontane, il cui pagamento atteso per il 2017 è stato posticipato a Giugno 2018.

**IL SEGRETARIO GENERALE**

(Juri Stara)





## RELAZIONE DEL PRESIDENTE AL BILANCIO CONSUNTIVO 2017

Il riconoscimento del CIP quale neo Ente di Diritto Pubblico, scorporato dal CONI, in virtù della Legge n. 124 del 7 agosto 2015 sul riordino della Pubblica Amministrazione e successivo D. Lgs. n. 43 del 27 febbraio 2017, pubblicato il 5 aprile u.s. sulla Gazzetta Ufficiale ed entrato in vigore il 20 aprile u.s., rappresenta un risultato epocale per l'intero movimento Paralimpico. Tale prestigioso traguardo, inimmaginabile fino a pochi anni fa, ha contribuito significativamente ad elevare ad "*interesse pubblico*" le tematiche afferenti al mondo della disabilità applicata allo sport, sancendo, di fatto, la pari dignità tra tutti coloro che praticano sport, siano essi disabili o normodotati. Da ciò ne scaturisce inevitabilmente, sebbene con i doverosi distinguo, una equiparazione sostanziale delle funzioni istituzionali tra l'Ente CONI e l'Ente CIP.

In considerazione della suddetta evoluzione normativa, in data 26 giugno 2017, con Decreto del Commissario ad acta, si è provveduto ad adottare il nuovo Statuto dell'Ente CIP, nonché il nuovo Regolamento delle Strutture Territoriali.

Quindi sono stati rinnovati gli Organi delle Strutture Territoriali e, in data 24 gennaio 2018, si sono svolte le elezioni per il rinnovo degli Organi Centrali del Comitato Italiano Paralimpico.

Le risorse finanziarie a disposizione del CIP, pari ad € 7.290,00 nel 2016, con Decreto dell'Autorità di Vigilanza dell'8 settembre 2017 sono determinate in € 20.000.000,00 a decorrere dal 2017. Tale aumento è stato determinato in primo luogo dal ribaltamento di una serie considerevole di costi in capo al CIP che, finora, venivano sostenuti interamente dal Coni, al pari di ciò che avviene per le altre Federazioni Sportive. A titolo esemplificativo e non esaustivo ci sono: costi per la sede nazionale e per tutte le sedi territoriali; costi per le prestazioni medico/sanitarie per atleti di alto livello ad opera dell'Istituto di Medicina dello Sport; costi per l'utilizzo del Centro di Preparazione Olimpica ecc.

A ciò si aggiungano i costi derivanti dai maggiori compiti e funzioni che l'Ente deve esercitare in funzione della sua "trasformazione" in Ente di diritto Pubblico.

Infine si segnala che a decorrere dal 1° gennaio 2018, una serie di voci di costo che andranno a costituire oggetto del contratto di servizi con la Coni servizi Spa, previsto dall'art.17 commi 3 e 4 del D.lgs. 27 febbraio 2017, n°43, tra le quali la più consistente è rappresentata dal personale, saranno gravate dall'Iva, con un conseguente aumento degli oneri finanziari a carico del CIP molto considerevole e gravoso.

A ciò si aggiungano una serie di ulteriori contributi e precisamente:

- € 10.000,00 dal CONI, quale contributo per i costi sostenuti per la certificazione del bilancio ad opera di una società di revisione;
- € 20.000,00 dalla Regione Lazio per la realizzazione di un progetto sul Calcio integrato;



- € 58.412,00 dal Comune di Erice quale restituzione di somme derivanti da costi sostenuti dal CIP in virtù di un accordo di programma riguardante un progetto di realizzazione di impianto sportivo sul territorio;
- € 950.000,00 dalla Fondazione Terzo Pilastro in virtù di apposita convenzione riguardante una serie di attività e progetti inerenti al mondo della disabilità sportiva;
- € 230.000,00 dall'ENI a titolo di sponsorizzazione;
- € 120.000,00 da Toyota International a titolo di sponsorizzazione.

Gli interessi attivi del conto corrente bancario CIP (BNL - ICS) ammontano ad € 2.816,46

Il Conto Consuntivo 2017, è superiore di € 7.175.869,97 rispetto a quello del 2016.

Il CIP riporterà nelle proprie scritture contabili un utile d'esercizio pari ad € 5.040.875,04, maggiore di € 4.967.576,17 rispetto al risultato dell'anno precedente.

L'utile di esercizio è stato determinato in particolar modo dalle risorse finanziarie trasferite al CIP a fine anno 2017, per un ammontare di € 3.345.800, detratte dalle disponibilità del Coni in relazione allo scorporo del CIP dallo stesso, e dal prudenziale appostamento in bilancio della quota di ammortamento del mutuo concesso dall'ICS per la ristrutturazione del Centro di Preparazione Paralimpica Tre Fontane, il cui pagamento atteso per il 2017 è stato posticipato a Giugno 2018.

Si rappresenta, qui di seguito, un resoconto sintetico delle attività 2017:

#### 1) Attività di Preparazione Paralimpica e Alto livello

Nel corso dell'anno 2017, l'attività sportiva è stata incentrata particolarmente sulla preparazione tecnico-agonistica e sul percorso di qualificazione degli Atleti/Squadre ai Giochi Paralimpici Invernali di PyeongChang 2018.

In particolare:

la squadra di para ice hockey ha conseguito la qualificazione alle paralimpiadi in occasione dei Campionati Mondiali, disputatisi nel mese di aprile Gangneun (Corea del Sud).

Le discipline della FISIP hanno invece partecipato alle diverse prove del circuito IPC di Coppa del Mondo, compreso il test event svoltosi a PyeongChang, e guadagnato numerosi slot nello sci alpino, alcuni dei quali sono stati rifiutati per scelta tecnica, n. 4 slot nello snowboard e n. 1 nello sci nordico. Le rappresentative nazionali degli sport estivi hanno preso parte a numerose competizioni internazionali (campionati mondiali, campionati europei e prove di Coppa del Mondo), ottenendo risultati eccellenti che hanno permesso al Comitato di posizionarsi "virtualmente" al 6° posto del medagliere per nazioni, migliorando la propria posizione nel ranking internazionale, rispetto ai Giochi Paralimpici di Rio 2016.

Tra di essi è opportuno sottolineare i risultati ottenuti in occasione dei Campionati Mondiali 2017 dalle seguenti discipline: nuoto (20 medaglie d'oro, 10 d'argento e 8 di bronzo), scherma (5 medaglie d'oro, 3 d'argento e 3 di bronzo) e ciclismo (7 medaglie d'oro, 4 d'argento e 3 di bronzo).

Inoltre, nel mese di settembre, si è svolto a Pyeongchang un seminario di preparazione ai Giochi, cui hanno preso parte il Capo Missione e alcuni suoi collaboratori, nonché il primo NPC Open Day relativo ai Giochi Paralimpici di Tokyo 2020, cui hanno partecipato alcuni componenti dell'Ufficio di Preparazione Paralimpica.

Nel corso dell'anno si sono svolte, inoltre, le Deaflympics estive, evento sportivo riservato agli Atleti sordi, paragonabile per dimensione e rilevanza ai Giochi Paralimpici. In tale occasione la squadra

*Guar*

*atc*



italiana ha conquistato 1 medaglia d'oro, n. 3 medaglie d'argento (di cui n. 1 di squadra) e n. 8 di bronzo.

Intensa anche l'attività relativa all'organizzazione di eventi internazionali sul territorio nazionale, supportati dal Comitato Paralimpico attraverso contributi straordinari in favore delle FSP coinvolte, tra i quali si evidenziano: Campionati Mondiali di sci alpino, svoltisi a Tarvisio nel mese di gennaio, Campionati del Mondo di scherma, svoltisi a Fiumicino nel mese di novembre, Coppa del Mondo di ciclismo a Maniago e la World Team Cup di tennis in carrozzina ad Alghero.

Da sottolineare inoltre lo svolgimento degli European Youth Games, evento sportivo di altissimo profilo, riservato a giovani atleti di età compresa tra i 16 e i 23 anni, promossa dallo European Paralympic Committee e disputatasi a Genova nel mese di ottobre.

All'evento <<che ha ottenuto un enorme successo sia sotto il profilo organizzativo che in termini di risultati (Italia classificatasi al 2 posto del Ranking per nazioni), hanno partecipato circa 600 Atleti in rappresentanza di 24 paesi del mondo, che hanno preso parte alle competizioni in 8 differenti discipline sportive (atletica leggera, nuoto, boccia, calcio a 7, tennistavolo, goalball, judo e vela).

In materia di riconoscimenti ai fini sportivi, il Comitato ha proceduto al riconoscimento delle discipline del powerchair football e dell'adaptive surfing, la cui gestione è stata affidata, rispettivamente, alla FISPE ed alla FISNW. Si segnala inoltre il passaggio della gestione della disciplina del calcio amputati dal CSI alla FISPE e della disciplina della boccia dalla FISPE alla FIB.

#### Contributi alle Entità Riconosciute

L'ammontare dei contributi ordinari erogati a favore delle Entità riconosciute nell'anno 2017 per la realizzazione dei programmi suddetti ammonta ad un totale di € 10.563.816,96 (inclusi i contributi assegnati per le RU pari ad € 2.357.180,05), di cui quasi il 50% è stato finalizzato alla Preparazione paralimpica ed alto livello.

Inoltre, nel corso dell'Esercizio 2017, sono stati assegnati contributi straordinari per un importo complessivo pari a circa € 1.500.000,00, finalizzati alla corresponsione di Premi a favore dei Tecnici delle Federazioni medagliate in occasione dei Giochi Paralimpici di Rio 2016, dei Premi medaglia assegnati agli Atleti classificatisi ai primi tre posti delle Deaflympics estive, nonché all'organizzazione di eventi internazionale in Italia ed all'integrazione dei programmi di preparazione paralimpica 2017. In proposito si sottolinea che la Giunta Nazionale ha stabilito di raddoppiare l'importo Premi medaglia per le Deaflympics rispetto all'edizione precedente, quale giusto riconoscimento per la crescita del movimento.

#### Progetto PyeongChang 2018 – Tokyo 2020

La realizzazione del Progetto PyeongChang2018-Tokyo2020, consistente in una serie di interventi a supporto della preparazione degli Atleti/Squadre in vista dei Giochi Paralimpici, ha comportato un impegno di spesa complessivo pari a € 800.000,00 c.ca.

Nel corso dell'anno 2017 sono stati infatti confermati i seguenti programmi:

- a) Assegni mensili di Preparazione a favore degli Atleti appartenenti al Club Paralimpico che ha comportato una spesa annuale pari a € 449.200,00;
- b) Sostegno alle Federazioni (FISIP e FISG) impegnate nei Test Event di preparazione ai Giochi Paralimpici di PyeongChang 2018 che ha comportato una spesa complessiva di € 100.000,00;



E' stato inoltre introdotto nell'anno 2017 il programma "Indennità di allenamento" a favore delle Società Sportive, volto a riconoscere il ruolo fondamentale dalle stesse svolto nella preparazione degli Atleti, che ha comportato una spesa complessiva pari a € 250.000,00. Il programma in argomento è stato rivolto anche ai Gruppi Sportivi dei Corpi dello Stato che non sono stati pertanto oggetto di impegni di spesa ad hoc.

Da segnalare che, in base agli ottimi risultati ottenuti dalle rappresentative nazionali nel corso dei Campionati Mondiali 2017, il Club Paralimpico, alla data del 31 dicembre 2017, annoverava tra le proprie fila il numero record di n 88 Atleti.

### Commissione Nazionale Atleti

A causa del protrarsi della fase elettorale per il rinnovo degli Organi centrali del Comitato – tra i quali vengono identificati anche i componenti del Comitato Esecutivo della Commissione Nazionale Atleti - non si è potuto procedere all'insediamento della Commissione stessa. Pertanto lo stanziamento operato in sede di Bilancio di Previsione non è stato utilizzato.

### Commissione Benemerenze Sportive

La Giunta Nazionale del CIP, in virtù al cambio di natura giuridica dell'Ente e conseguente scorporo dal Coni, ha ritenuto opportuno istituire le Onorificenze paralimpiche.

A tal proposito, pertanto, ha provveduto a nominare l'apposita "Commissione Benemerenze", approvare il Regolamento di assegnazione delle onorificenze stesse e ad acquistare i Collari d'Oro e i Diplomi necessari per la premiazione avvenuta alla presenza del Presidente del Consiglio .L'impegno di spesa relativo all'acquisto delle stesse ammonta a € 15.633,08.

### Organismi Internazionali

L'affiliazione agli Organismi Internazionali (IPC, EPC, IWAS e CP ISRA) ha comportato un impegno di spesa per nell'anno 2017, € 11.887,32.

Il Comitato ha inoltre partecipato attraverso propri delegati alla Assemblea Elettiva IPC, svoltasi ad Abu Dhabi (UAE) ed a quella della IWAS, svoltasi in Portogallo. Le spese complessive per la partecipazione ai suddetti eventi ammontano ad un totale di € 8.866,21

Da sottolineare che in occasione dell'Assemblea IPC, il Comitato ha centrato un altro obiettivo storico, ovvero la elezione del Presidente nazionale Luca Pancalli quale membro del Comitato Esecutivo dell'International Paralympic Committee. Giova sottolineare che si tratta della prima volta che un rappresentante italiano venga eletto all'interno del board dell'International Paralympic Committee.

Nel corso dell'anno 2017, l'Ufficio di Preparazione Paralimpica ha collaborato con i competenti Uffici del CONI per garantire la partecipazione degli Atleti paralimpici alle seguenti cerimonie: Consegna del tricolore al Portabandiera dei Giochi Paralimpici di PyeongChang 2018 , Premiazione dei Collari d'oro 2017 e Santa Messa di Natale.





## 2) Attività di avviamento allo sport e scuola

Il CIP ha come missione istituzionale la promozione e l'avviamento alla pratica sportiva delle persone con disabilità attraverso lo sviluppo di progetti con enti di assistenza e previdenza, aziende ospedaliere, società sportive riconosciute come CASP e in ambito scolastico.

### Convenzioni con Aziende Ospedaliere e Centri di riabilitazione

Nel corso del 2017 le aziende sanitarie ospedaliere ed i centri di riabilitazione convenzionati con il CIP sono arrivati a 21, principalmente ubicati in nord e centro Italia. I progetti approvati dalla Giunta Nazionale e coordinati dai Comitati Regionali si sono sviluppati su tutto l'arco dell'anno. Al primo momento di contatto, informazione ed orientamento dei pazienti hanno fatto seguito corsi di avviamento in varie discipline selezionate in accordo fra i Presidi sanitari ed i comitati regionali CIP, gestiti attraverso il coinvolgimento di tecnici iscritti agli Albi Federali. Se inizialmente, nel contesto riabilitativo, le attività più promosse erano quelle del nuoto, della scherma in carrozzina, del tennis tavolo e del tiro con l'arco, di recente si è registrato un incremento di interesse verso le discipline di squadra. L'attività riabilitativa svolta in situazioni ludiche e di gruppo infatti, pur ponendo maggiori problemi a livello organizzativo, sembra esercitare una più forte spinta verso la pratica sportiva con un positivo impatto sul recupero psicologico e funzionale del soggetto lesa. Con riferimento a ciascun progetto il CIP, nel corso dell'anno ha sostenuto i costi per i compensi tecnici e per l'acquisto del materiale tecnico sportivo necessario alla pratica di base delle diverse discipline.

Si segnala inoltre, che nel corso dell'anno, grazie anche al sostegno della Fondazione Terzo Pilastro Italia e Mediterraneo si è potuto dare l'avvio al progetto "primavera paralimpica", coordinato dal pluri medagliato atleta paralimpico Oscar De Pellegrin, gloria del tiro con l'arco paralimpico, implementando le iniziative nelle Unità Spinali e Centri di riabilitazione, al fine di promuovere sempre più il principio della centralità dell'attività fisica e sportiva come percorso riabilitativo e motivazionale. Presso i centri già convenzionati o potenzialmente idonei a sviluppare sinergie con il CIP, dislocati in tutta Italia, sono stati organizzati incontri con dirigenti e operatori sanitari, fisioterapisti e tecnici federali per rafforzare la collaborazione e/o definire le modalità di approccio mirate con i pazienti in base alle differenti disabilità e condividere le informazioni utili a favorire il recupero delle funzionalità residue attraverso lo sport; si è data la corretta visibilità al progetto, è stato creato un logo, una pagina facebook (primavera paralimpica) e un blog "linkabile" dal sito istituzionale del CIP. In occasione dei vari incontri sono stati realizzati servizi fotografici e filmati con interviste ai degenti, è stato predisposto un video tutorial visibile sui i canali CIP indicati. (Importo totale € 163.653,48)

### Settore Scuola

Al momento il Bando Scuola costituisce ancora la forma più efficace di intervento per creare sinergie fra le istituzioni scolastiche e quelle sportive.

L'edizione 2016/2017 di detta iniziativa, attuata in collaborazione con la Fondazione Terzo Pilastro", rientrando nel progetto "Lo Sport per tutti a scuola", ha consentito di destinare alle società sportive che hanno sviluppato progetti in grado di coinvolgere almeno 5 alunni disabili delle scuole primarie e secondarie di primo grado, € 145.259,02, utilizzati per premiare i 50 migliori progetti sui 93 pervenuti. (La commissione scuola si è riunita una sola volta in veste di commissione di aggiudicazione € 1.193,65)

Nel proseguire sull'argomento scuola si segnalano 99 istituti scolastici complessivamente convenzionati con il CIP al 31.12.2017; si ricorda che è proseguita anche nel 2017 la capillare azione di formazione/informazione sullo sport paralimpico realizzata dal MIUR, in sinergia con CIP e CONI



nel quadro del progetto sport di classe, che ha consentito di raggiungere, praticamente a costo zero per il CIP, i tutor e poi gli insegnanti delle scuole primarie e che la prof.ssa Linda Casalini, componente della Commissione Scuola ed esperta di disabilità sportiva ha supportato l'ufficio Avviamento e Scuola del CIP sugli aspetti tecnici dei progetti sportivi con i giovani in età scolare, attraverso una collaborazione tecnica di importo complessivo annuo pari a € 6.000,00)

Sempre nel settore scuola sono stati destinati € 1.288,18 per la partecipazione degli alunni disabili ai campionati sportivi studenteschi di atletica leggera (corsa campestre).

### **Società sportive riconosciute CASP**

A partire dal 1 gennaio 2016 sono entrate in vigore le nuove procedure per il riconoscimento ed il funzionamento dei CASP deliberate dalla Giunta Nazionale del 30 novembre 2015, con l'obiettivo di rilanciarne la funzione di reclutamento e avviamento alla pratica sportiva paralimpica, superando le criticità strutturali legate ad una realtà mutata rispetto a quando essi furono istituiti per la prima volta.

Dopo un primo momento di disorientamento, anche diverse associazioni sportive che negli anni passati erano state riconosciute come CASP, hanno riorganizzato la programmazione per continuare ad essere qualificate come Centri di Avviamento allo Sport Paralimpico in base alle nuove regole. Pertanto il 2017 ha visto attive 22 società con circa 300 tesserati, alle quali sono stati destinati euro 26.300,00

### **Avviamento assistiti INAIL**

Sono proseguite regolarmente le attività descritte nella convenzione quadro CIP INAIL.

Gli sportelli totali attivi sul territorio al 31.12.2017 risultano essere 80, cui sono state destinate risorse economiche pari a € 48.050,00 prevalentemente erogate ai tecnici incaricati di intercettare ed orientare gli assistiti Inail verso la disciplina sportiva più idonea, attraverso incontri a cadenza fissa mensili o settimanali in base alle caratteristiche del territorio di riferimento.

Inoltre, durante l'anno sono stati autorizzati 416 nuovi corsi di avviamento per assistiti INAIL e persone segnalate dal Centro INAIL di Vigorso di Budrio (compresi i pazienti provenienti dal SSN). In base alla convenzione quadro CIP-INAIL prorogata fino al 31.12.2017 era consentito l'avviamento di ciascun assistito INAIL in due diverse discipline l'anno per i tre livelli di attività, fino al termine della convenzione, con l'obiettivo di condurre gli interessati, una volta conclusi i cicli di orientamento ed avviamento alla disciplina più confacente alle specifiche abilità residue, alla pratica sportiva stabile nell'ambito delle entità sportive paralimpiche (FSP/DSP/EPPS). I suddetti corsi, per la parte concretamente svolta, gravano sul bilancio 2017 per un importo pari a € 315.405,05

### **Commissione Interfederale di Garanzia.**

La Commissione Interfederale di Garanzia si è riunita n. 3 volte nel 2017 per rendere il parere di competenza sull'idoneità alla nomina dei candidati a ricoprire cariche in seno agli organi di giustizia federali e con funzioni giurisdizionali (€ 5.057,23)

L'ammontare dei gettoni è pari a € 300,00 per il Presidente, € 200,00 per gli altri componenti

### **3) Organi di gestione centrali e territoriali – Funzionamento Generale**

Gli organi territoriali del CIP, alla stregua delle analoghe strutture del Coni, con le quali interloquiscono quotidianamente, ricoprono il delicato ruolo di rappresentare il Comitato sul





territorio, sia nei riguardi degli Enti locali che delle altre istituzioni pubbliche (istituti scolastici, INAIL regionale, ecc.) Inoltre coordinano le attività di avviamento all'interno delle unità spinali e nei centri di riabilitazione in collaborazione con le FSP e le DSP. Insieme ad esse si occupano della promozione dello sport paralimpico sul territorio, attraverso la realizzazione di manifestazioni sportive ed in generale di tutte quelle attività che possano contribuire alla crescita del movimento. Vigilano sul corretto funzionamento dei CASP (Centri di avviamento allo sport paralimpico) monitorando costantemente il tesseramento e le attività.

I criteri di assegnazione delle risorse economiche annuali agli organi periferici hanno comportato un flusso finanziario a loro favore nel 2017 di € 474.650,00 comprensivo di contributi ordinari e straordinari, da aggiungere agli € 987.558,85 relativi alle entrate dirette degli stessi, inferiori di € 5.831,51 rispetto all'esercizio 2016.

Per quanto concerne gli organi di gestione centrale sono state svolte n. 5 riunioni di Giunta e n. 3 riunioni di Consiglio Nazionali.

La novità introdotta dal Decreto Legislativo 27 febbraio 2017, n. 43, in virtù del quale è mutata la natura giuridica del Comitato Italiano Paralimpico in Ente autonomo di Diritto Pubblico, ha comportato un aumento significativo dei carichi di lavoro e degli adempimenti di carattere tecnico – amministrativo, con la necessità di rimodulare in maniera più idonea e funzionale l'allocazione delle risorse umane nei vari ambiti operativi.

Da ciò ne è conseguita la necessità di promuovere tre dipendenti (già inquadrati come Quadri) nella qualifica di Dirigenti.

Per quanto concerne le collaborazioni e le consulenze si è provveduto ad utilizzare le risorse esterne solo per quanto ritenuto estremamente necessario, per un impegno complessivo di spesa pari ad euro 8.800,00

Ai fini del corretto funzionamento del Comitato si è rivelato necessario attivare le adeguate coperture assicurative. In particolar modo:

- sanitaria per i dipendenti € 42.220,00
- infortuni tesserati/aderenti-convenzionati/affiliati ed appartenenti agli OOTT del CIP, polizza RCT/O € 12.286,00
- polizza RC patrimoniale Ente , copertura kasko per i dipendenti in missione, infortuni conducente, infortuni professionali, polizza elettronica , polizza RCT automezzi CIP e altri mezzi € 67.418,51

Si evidenzia l'attività delicata e costante dell'Ufficio Trasparenza e Prevenzione della Corruzione istituito dalla Giunta Nazionale in base ai dettami della L. 6 novembre 2012 n. 190 e del D.L.G. 14/03/2013 n. 33 e D.Lgs. 146 del 25 maggio 2016.

#### **4) Marketing – immagine e comunicazione**

L'anno appena concluso è stato caratterizzato da una serie di eventi dal forte impatto comunicativo, quasi tutti concentrati nel secondo semestre del 2017, alcuni dei quali sono stati realizzati sfruttando, anche a distanza di mesi, l'onda lunga dei risultati dei Giochi Paralimpici di Rio de Janeiro 2016, grazie alla crescente notorietà degli atleti paralimpici e al loro innegabile impatto sul Paese. Affinché ogni progetto fosse veicolato nel migliore dei modi, siamo partiti dalla rivisitazione totale dei nostri mezzi di comunicazione esterna, a cominciare dal sito [www.comitatoparalimpico.it](http://www.comitatoparalimpico.it) che, proprio alla fine



dello scorso anno, è stato praticamente rivoluzionato, sia nelle veste grafica che nei contenuti, acquisendo una flessibilità precedentemente sconosciuta, che ci ha permesso di privilegiare l'informazione istituzionale o, viceversa, quella legata a particolari eventi sportivi. Tale rivisitazione è stata affidata, dopo un attento studio legato al giusto rapporto qualità/prezzo, alla CONInet, società di CONI Servizi, che proprio con il sito CIP ha sperimentato nuove forme di architettura web, con risultati particolarmente efficaci che, appena possibile, saranno estesi a tutte le strutture periferiche. Parallelamente, è stato deciso di investire su una figura professionale che, nel passato, aveva avuto ragione di essere soltanto saltuariamente e legata, peraltro, a produzioni di materiale cartaceo o allestimenti per eventi. Lo scopo era, infatti, quello di potersi avvalere, con continuità e per ogni progetto di comunicazione, dalla parte social fino al progetto grafico relativo a Casa Italia Paralimpica di PyeongChang 2018, di un professionista in grado di affiancare e sviluppare ogni proposta della nostra area. A tal proposito, dopo una serie di colloqui, è stato deciso di optare su Valerio Ventucci che, forte delle sue precedenti esperienze, in particolare quelle relative al Giubileo Straordinario, in pochi mesi ha dato risposte positive sia in termini qualitativi che quantitativi, con entusiasmo e passione non sempre riscontrabili, tanto che anche la parte social della nostra comunicazione si è arricchita di elementi grafici e video, che ci hanno permesso di realizzare prodotti particolarmente efficaci per la loro freschezza divulgativa. I riscontri, in tal senso, sono stati molto significativi, perché ogni profilo social del CIP (facebook, twitter, instagram) ha beneficiato, in termini di contatti, di questo salto di qualità costruttivo, aumentando il volume di diffusione di ogni iniziativa editoriale. Il costo della collaborazione professionale, per il 2017, è stato di € 11.099,56 iva inclusa.

Nuovo impulso è stato dato al rapporto con la RAI, concretizzatosi nella firma del nuovo accordo triennale, con scadenza al 31 dicembre 2019, figlio anche degli straordinari risultati, in termini di ascolti, della Paralimpiade brasiliana. Nel corso del 2017, grazie a un continuo contatto con la redazione, in particolare, di Rai Sport, ma anche con le testate generaliste, sono state avviate e realizzate una serie di iniziative di comunicazione condivise, sia attraverso la produzione di alcuni eventi sportivi, nazionali e internazionali, sul territorio italiano (Mondiali di sci alpino a Tarvisio, Mondiali di scherma paralimpica a Roma, EPYG 2017 a Genova, Regata Internazionale di pararowing a Gavirate, tanto per fare alcuni esempi), nonché la messa in onda di appuntamenti internazionali svoltisi all'estero (Mondiali di atletica leggera a Londra e Mondiali di nuoto in Messico), che la produzione di promo video, dedicati alla programmazione di Rai Sport in vista degli eventi succitati, come quello realizzato in occasione della rassegna iridata di atletica. La RAI, inoltre, ha ricevuto un prestigioso riconoscimento a livello europeo come network pubblico, raccontando, in un video, la storia di Monica Contrafatto e del suo percorso di avvicinamento allo sport paralimpico, grazie alle immagini della Paralimpiade di Londra trasmesse proprio sulle reti RAI.

Oltre ad aver confermato l'abbonamento annuale con l'agenzia di stampa ITALPRESS, allo scopo di mantenere elevata la capacità di informazione relativa al Comitato (€ 23.712,00 iva inclusa), è stata avviata una nuova collaborazione con l'agenzia Ansa, non soltanto attraverso l'abbonamento al notiziario (€ 20.384,00 iva inclusa), ma perché fosse valorizzato, dalla medesima agenzia, il flusso di notizie provenienti dal nostro comitato, corredando il tutto, in accordo con Ala News, agenzia video legata ad Ansa, di servizi video dedicati ai maggiori eventi sportivi del 2017 (€ 21.960,00), valorizzando, inoltre, alcuni dei giovani atleti destinati a essere il futuro del movimento paralimpico italiano, attraverso la realizzazione di interviste video. Il monitoraggio della rassegna stampa è stato, poi, affidato a Data Stampa, società che ha ampliato la proposta della sola rassegna cartaceo, affiancandola con la piattaforma Pico, che ci ha permesso un costante e aggiornatissimo monitoraggio della parte social, fornendo regolare report mensile del lavoro svolto (€ 24.400,00 iva compresa).

Cuore comunicativo del 2017, però, sono stati gli eventi che si sono svolti a cavallo dei mesi di settembre e ottobre, quando, in stretto ordine temporale, è stato presentato, presso la Stazione Centrale di Milano, in collaborazione con Ferrovie dello Stato e Gradi Stazioni, il Team degli





Ambasciatori dello Sport Paralimpico, seguito, il 25 settembre, dall'inaugurazione del Centro di Preparazione Paralimpica di via delle Tre Fontane a Roma, alla presenza del Presidente della Repubblica, Sergio Mattarella, e, infine, dalla XI edizione della Giornata Nazionale dello Sport Paralimpico, tenutasi il 5 ottobre nelle città di Milano, Roma, Bologna, Foggia, Sassari e Palermo. In ognuno dei tre eventi, il nostro ufficio si è occupato di curare le grafiche per i rispettivi allestimenti, garantendo adeguata visibilità ai partner del Comitato Italiano Paralimpico, grazie anche alla diretta televisiva RAI della cerimonia di inaugurazione del Centro di Preparazione Paralimpica e a un'adeguata copertura stampa di tutti e tre gli appuntamenti istituzionali, oltre alla realizzazione di video clip di ogni manifestazione. Costante, infine, il supporto prestato al Comitato Organizzatore in occasione degli European Youth Paralympic Games svoltisi a Genova e nel territorio limitrofo dal 9 al 15 ottobre, in particolare per i rapporti con i partner CIP coinvolti nell'evento e la comunicazione con le maggiori testate giornalistiche, video, web e cartacee.

Un forte impulso è stato dato all'avviamento nell'unità spinali attraverso il progetto "Primavera Paralimpica", nato per intercettare il maggior numero possibile di potenziali praticanti lo sport paralimpico, proponendo sport-terapia all'interno dei centri spinali e riabilitativi, creando una rete di operatori motivati, capaci e corresponsabilizzati al suo buon esito attraverso un percorso di accoglienza e iniziazione alle varie discipline e alla loro pratica sia nei centri spinali e riabilitativi sia direttamente nei campi di gara che, facendo perno su una struttura centrale e periferica affidabile e competente, possano sostenere l'iniziativa con ambizioni di successo. A tal proposito, sono state realizzate clip video con tre atleti che avevano fatto lo stesso percorso, integrate successivamente da produzioni video realizzate nel corso degli incontri svoltisi in alcune delle strutture, creando un'apposita area del sito dedicata al progetto. L'incarico per la produzione di questo materiale è stato affidato alla RPMG, per un importo di € 26.000,00 iva compresa.

E', inoltre, proseguita l'attività quotidiana e ordinaria dell'Ufficio Stampa, composta da: aggiornamenti quotidiani sui siti [www.comitatoparalimpico.it](http://www.comitatoparalimpico.it) e [www.superabile.it](http://www.superabile.it) (area sport) curati direttamente dal nostro ufficio. E' opportuno precisare che il sito del CIP continua ad essere uno tra i più frequentati tra quelli dei comitati paralimpici europei, mentre per quanto riguarda il sito [www.superabile.it](http://www.superabile.it) sono state rese ancora più operative le regionalizzazioni delle informazioni di carattere sportivo. E' stato fornito il necessario supporto alla rubrica di Rai Sport, SportAbilia, con la consueta fornitura di materiale (calendari, risultati, eventi) sulla nostra attività sportiva e non, necessaria per la realizzazione di ogni puntata. Sono proseguite le collaborazioni con le maggiori testate sportive e non, sia televisive che radiofoniche, cartacee e web, per trasmissioni, articoli e approfondimenti riguardanti tematiche sportive e istituzionali. Sempre per la massima sinergia in termini di comunicazione, sono continuate le collaborazioni con le Federazioni Sportive Paralimpiche e i rispettivi uffici stampa, al fine di garantire una necessaria uniformità d'informazione.

## 5) Centri Sportivi

L'attività del CIP inerente gli Impianti nel corso dell'anno 2017 si è incentrata soprattutto sulla fase dell'avvio dei servizi di manutenzione del Centro di Preparazione Paralimpica Tre Fontane di Roma, finalizzati all'apertura dello stesso. Il 25 settembre 2017, come sopra specificato, è stato finalmente inaugurato l'impianto e successivamente è stata definitivamente risolta la problematica con Ente EUR. Quanto agli altri due progetti in cantiere, vale a dire gli Impianti di Erice e San Giovanni Rotondo, hanno subito una battuta d'arresto a causa di vicissitudini burocratiche legate ai Comuni rispettivamente interessati e non imputabili al CIP. In ordine a Erice è stata investita la Giunta di decidere se proseguire o meno nell'iniziativa, quanto a San Giovanni Rotondo il progetto non è mai proseguito, e forse mai proseguirà, a causa del cambio al vertice della relativa amministrazione comunale.



## Centro di Preparazione Paralimpica Tre Fontane

I lavori di esecuzione del nuovo Centro Sportivo si sono conclusi il 5 settembre 2016. Successivamente, la Commissione di Collaudo ha proceduto ad effettuare una serie di sopralluoghi per accertare la corretta esecuzione delle opere ed ha rilasciato i certificati di collaudo statico per ognuno dei fabbricati realizzati.

Successivamente all'inaugurazione Roma Capitale ed Eur S.p.A. hanno definito la vicenda riguardante la proprietà dell'area su cui insiste il Centro di Preparazione Paralimpica in concessione al Cip, sottoscrivendo un contratto di comodato in forza del quale Roma Capitale è entrata nella piena disponibilità delle aree di EUR S.p.A., nelle more di risolvere definitivamente la problematica in questione.

Si è quindi provveduto alla redazione della pratica di accatastamento con l'inserimento in mappa della nuova sistemazione dell'Impianto Sportivo, per poi procedere alla richiesta del certificato di agibilità. Durante il 2017 e nell'attesa della conclusione dei procedimenti sopra descritti, l'Ufficio Gestione Impianti del CIP, unitamente alla Direzione Lavori, ha predisposto un piano di manutenzione della struttura ed avviato le procedure per l'attivazione di tutti i servizi necessari al mantenimento ed alla successiva messa in funzione a pieno regime dell'Impianto Sportivo Tre Fontane.

Nel dettaglio si riportano di seguito le procedure avviate nell'anno 2017: Guardiania e Vigilanza, manutenzione impianti, manutenzione verde, nonché servizi di pulizia.

  
Luca Pancalli

Roma 29 maggio 2018

( *scu* )

## COMITATO PARALIMPICO ITALIANO (CIP)

### RELAZIONE DEL COLLEGIO DEI REVISORI DEI CONTI AL BILANCIO CONSUNTIVO 2017

Preliminarmente, il Collegio sottolinea di essersi insediato in data odierna e che, pertanto, prende atto dei dati del Bilancio Consuntivo 2017, richiamando i contenuti dei verbali del precedente Collegio dei revisori dei conti e gli esiti delle attività da quest'ultimo svolte nell'esercizio 2017. Il Collegio ha, comunque, ottenuto informazioni dagli Uffici Amministrativi sul generale andamento della gestione e sulle operazioni di maggior rilievo effettuate dal CIP nel corso del predetto anno.

Il documento contabile in argomento, redatto nel presupposto della continuità aziendale, è stato trasmesso al Collegio, completo in tutti i suoi documenti, con e-mail del 15/05/2018, e risulta composto dai seguenti documenti:

- Stato patrimoniale (quadro riepilogativo e quadro analitico);
- Conto economico (quadro riepilogativo e quadro analitico);
- Conto economico strutture territoriali- Funzionari delegati (quadro riepilogativo e quadro analitico);
- Rendiconto finanziario;
- Nota integrativa;
- Relazione del Presidente al Bilancio consuntivo 2017.

Il Bilancio in questione risulta, comunque, predisposto in conformità alla normativa civilistica interpretata ed integrata dai Principi e Criteri contabili elaborati dall' OIC ed in conformità agli schemi, principi e criteri utilizzati per la redazione dei bilanci emanati dal CONI.

#### **Controllo contabile**

Sulla base della legge e dello statuto, il Collegio ha verificato la regolare tenuta della contabilità e la rispondenza delle scritture contabili ai valori iscritti in bilancio, procedendo alla verifica del bilancio, con riferimento ai seguenti aspetti:

- osservanza delle norme che presidono la formazione, l'impostazione del bilancio dell'esercizio e la relazione al bilancio predisposta dal Presidente del Comitato;



- correttezza dei risultati economici della gestione e della situazione patrimoniale di fine esercizio;
- esattezza e chiarezza dei dati contabili presentati nei prospetti di bilancio e nei relativi allegati.

Le risultanze del Bilancio si compendiano nei seguenti valori:

	2017	2016	differenza	%
Valore della produzione attività centrale	25.500.430,40	18.318.728,92	7.181.701,48	39%
Valore della produzione struttura territoriale	987.558,85	993.390,36	- 5.831,51	- 1%
<b>TOTALE VALORE DELLA PRODUZIONE</b>	<b>26.487.989,25</b>	<b>19.312.119,28</b>	<b>7.175.869,97</b>	<b>37%</b>
Costo della produzione attività sportiva centrale	13.780.041,79	12.993.730,29	786.311,506	6%
Costo della produzione attività sportiva organi territoriali	900.180,51	964.607,07	- 64.426,56	- 7%
Costi della produzione del funzionamento e costi generali attività centrale	5.803.605,17	4.492.963,44	1.310.641,73	29%
Costi della produzione del funzionamento e costi generali struttura territoriale	366.719,69	324.612,09	42.107,60	13%
Oneri diversi di gestione	14.930,44	27.485,30	- 12.554,86	- 46%
<b>TOTALE COSTI DELLA PRODUZIONE</b>	<b>20.865.477,60</b>	<b>18.803.398,19</b>	<b>2.062.079,41</b>	<b>11%</b>
<b>DIFFERENZA TRA VALORI E COSTI DELLA PRODUZIONE</b>	<b>5.622.511,65</b>	<b>508.721,09</b>	<b>5.113.790,56</b>	<b>1.005%</b>
Oneri finanziari	- 237.268,99	- 220.613,90	- 16.655,09	8%
Oneri straordinari	0,00	0,00	0,00	/
Imposte sul reddito	- 344.367,62	- 214.808,32	- 129.559,30	60%
<b>RISULTATO D'ESERCIZIO</b>	<b>5.040.875,04</b>	<b>73.298,87</b>	<b>4.967.576,17</b>	<b>6.777%</b>

Per quanto riguarda l'utile di esercizio di € 5.040.875,04, si rileva che tale risultato è stato ottenuto, soprattutto, grazie alle risorse finanziarie trasferite al CIP alla fine dell'esercizio 2017, per un ammontare di € 3.345.800, detratte dalla disponibilità del CONI, in relazione allo scorporo del CIP dallo stesso CONI, e dall'appostamento in

bilancio, in via prudenziale, della quota di ammortamento del mutuo concesso dall'Istituto di Credito Sportivo per la ristrutturazione del Centro di Preparazione Paralimpica Tre Fontane, il cui pagamento, atteso per il 2017, è stato posticipato a Giugno 2018.

Più in dettaglio si ritiene di evidenziare i seguenti aspetti.

### VALORE DELLA PRODUZIONE

Il valore della produzione del 2017 ammonta, complessivamente, ad € 26.487.989 con le seguenti voci di dettaglio:

Descrizione	31/12/2017	% su tot.	31/12/2016	% su tot.	Differenza	Diff.%
Contributi CONI	€ 10.001	0%	€ 6.470.172	34%	-€ 6.460.171	-100%
Contributi dello Stato, Regione, Enti Locali	€ 24.052.662	91%	€ 10.457.030	54%	€ 13.595.632	130%
Quote degli associati	€ -	0%	€ -	0%	€ -	-
Ricavi da Manifestazioni Internazionali	€ -	0%	€ -	0%	€ -	-
Ricavi da Manifestazioni Nazionali	€ -	0%	€ -	0%	€ -	-
Ricavi commerciali	€ 362.728	1%	€ 530.000	3%	-€ 167.272	-32%
Altri ricavi della gestione ordinaria	€ 1.075.039	4%	€ 861.527	4%	€ 213.512	25%
<b>Totale attività centrale</b>	<b>€ 25.500.430</b>	<b>96%</b>	<b>€ 18.318.729</b>	<b>95%</b>	<b>€ 7.181.701</b>	<b>39%</b>
Contributi dello Stato, Enti Locali	€ 978.571	4%	€ 966.509	5%	€ 12.062	1%
Quote degli associati:		0%	€ -	0%	€ -	-
Ricavi da pubblicità e sponsorizzazioni	€ 4.500	0%	€ 22.300	0%	-€ 17.800	-80%
Altri ricavi della gestione:	€ 4.488	0%	€ 4.581	0%	-€ 93	-2%
<b>Totale attività Strutture territoriali</b>	<b>€ 987.559</b>	<b>4%</b>	<b>€ 993.390</b>	<b>5%</b>	<b>-€ 5.831</b>	<b>-1%</b>
<b>Valore della produzione</b>	<b>€ 26.487.989</b>	<b>100%</b>	<b>€ 19.312.119</b>	<b>100%</b>	<b>€ 7.175.870</b>	<b>37%</b>

Relativamente ai Ricavi, il Collegio evidenzia il decremento registrato nell'esercizio in esame del contributo CONI (da € 6.470.172 a € 10.001), per effetto del riconoscimento del CIP quale ente di diritto pubblico autonomo, sancito dalla Legge n. 124/2015 e dal successivo D. Lgs. n. 43/2017.

Al contrario, si sottolinea l'incremento dei Contributi dallo Stato, Regioni, Enti locali e privati (passati da € 10.457.030 a € 24.052.662), dovuto dal maggior finanziamento statale comprensivo dell'importo detratto dalle disponibilità del CONI.

Nell'ambito delle altre voci di Ricavi, si segnala il decremento, per € 167.272 (-32%), dei "Ricavi commerciali", determinato da una riduzione dei ricavi per sponsorizzazioni, compensato dall'incremento, per € 213.512, degli "Altri ricavi di gestione" dovuto principalmente dal contributo economico concesso dalla



Fondazione Terzo Pilatro (finalizzato alla parziale copertura dei costi per la realizzazione del progetto "Dall'avviamento allo Sport Paralimpico ai Giochi di Pyeongchang e Tokyo 2020").

## COSTI DELLA PRODUZIONE

I costi della produzione per l'anno 2017 ammontano complessivamente ad € 20.865.478, così distinti: € 14.680.222 per costi dell'attività sportiva, € 6.170.325 per costi del funzionamento ed € 14.930 oneri diversi di gestione.

In particolare, i costi per le attività di PP / AL sono così articolati:

Descrizione	31/12/2017	% su tot.	31/12/2016	% su tot.	Differenza
Partec. a Man. Sport. Naz./Intern. PP/AL	€ 10.945	1%	€ 3.119.895	81%	-€ 3.108.950
Funzionamento Commissioni Tecniche	€ -	0%	€ 1.857	0%	-€ 1.857
Compensi per prestazioni contrattuali	€ -	0%	€ -	0%	€ -
Interventi per gli atleti	€ 449.200	79%	€ 627.750	16%	-€ 178.550
Spese per antidoping	€ 111.717	20%	€ 118.402	3%	-€ 6.685
<b>Totale Preparazione Paralimpica/Alto livello</b>	<b>€ 571.862</b>	<b>100%</b>	<b>€ 3.867.904</b>	<b>100%</b>	<b>-€ 3.296.042</b>
<b>Totale Costi PP / AL</b>	<b>€ 571.862</b>	<b>100%</b>	<b>€ 3.867.904</b>	<b>100%</b>	<b>-€ 3.296.042</b>

I costi per le attività di preparazione Paralimpica ed alto livello hanno subito un decremento di € 3.296.042 rispetto all'anno precedente che, per lo più, è da ricondurre al sostenimento, nel 2016, dei costi per le Paralimpiadi Estive di Rio de Janeiro 2016 e l'erogazione dei premi agli atleti vincitori di medaglia.

I costi per l'attività sportiva della sede centrale, che nel 2017 hanno subito anch'essi un decremento per € 4.082.353 e sono articolati come segue:

Descrizione	31/12/2017	% su tot.	31/12/2016	% su tot.	Differenza
Partecipazione ad organismi internazionali	€ 20.754	0%	€ 14.204	0%	€ 6.550
Avviamento e Promozione Sportiva	€ 1.232.711	9%	€ 1.135.452	12%	€ 97.259
Contributi per l'attività istituzionale	€ 10.563.817	80%	€ 7.562.898	83%	€ 3.000.919
Gestione impianti sportivi	€ 827.255	6%	€ 72.112	1%	€ 755.143
Altri costi per l'attività sportiva	€ 384.800	3%	€ 332.225	4%	€ 52.575
Ammortamenti attività sportiva	€ 178.844	1%	€ 8.936	0%	€ 169.908
Acc.to per rischi ed oneri dell'attività sportiva	€ -	0%	€ -	0%	€ -
Δ rimanenze di mat. di consumo per att. sportiva		0%		0%	€ -
<b>Costi attività sportiva centrale</b>	<b>€ 13.208.180</b>	<b>100%</b>	<b>€ 9.125.827</b>	<b>100%</b>	<b>€ 4.082.353</b>

I costi per l'attività sportiva delle strutture territoriali sono, invece, così distinti:

Descrizione	31/12/2017	% su tot.	31/12/2016	% su tot.	Differenza
Org.ne Manifestazioni Sportive Promozionale	€ 216.818	24%	€ 250.672	26%	-€ 33.854
Avviamento e Promozione Sportiva	€ 683.363	76%	€ 713.935	74%	-€ 30.572
<b>Costi attività sportiva Strutture territoriali</b>	<b>€ 900.181</b>	<b>100%</b>	<b>€ 964.607</b>	<b>100%</b>	<b>-€ 64.426</b>



Si registra, dunque, un decremento di € 64.426 determinato principalmente dalle minori attività di promozione e avviamento svolte dalle strutture territoriali.

I costi per il funzionamento della sede centrale, che ammontano ad € 5.803.605, sono così suddivisi:

Descrizione	31/12/2017	% su tot.	31/12/2016	% su tot.	Differenza
Costi per il personale e collaborazioni	€ 3.469.226	60%	€ 3.283.998	73%	€ 185.228
Organi e Commissioni	€ 374.812	6%	€ 373.108	8%	€ 1.704
Costi per la comunicazione	€ 289.390	5%	€ 98.425	2%	€ 190.965
Costi generali	€ 1.269.906	22%	€ 326.748	7%	€ 943.158
Ammortamenti per funzionamento	€ 82.174	1%	€ 92.587	2%	-€ 10.413
Acc.to per rischi ed oneri del funzionamento		0%	€ -	0%	€ -
Acc.to somme da riversare allo Stato	€ 318.097	5%	€ 318.097	7%	€ -
<b>Totale costi funzionamento centrale</b>	<b>€ 5.803.605</b>	<b>100%</b>	<b>€ 4.492.963</b>	<b>100%</b>	<b>€ 1.310.642</b>

Si rileva, quindi, un incremento di € 1.310.642 dovuto principalmente agli addebiti 2017 di Coni Servizi Spa, per le prestazioni sanitarie fornite agli atleti dall'Istituto di Medicina dello Sport, per gli immobili di proprietà Coni Servizi SpA utilizzati quali sede del Cip Nazionale e dei Comitati Regionali, ed al pagamento del saldo del Premio annuale di risultato (PAR) e Premio individuale (PI) ai dipendenti CIP transitati in Coni Servizi SpA dal 01/01/2018, in virtù di quanto previsto dal D. Lgs n. 43 del 27 febbraio 2017.

Con riguardo ai criteri di valutazione adottati per la predisposizione del bilancio, il Collegio evidenzia, poi, quanto segue:

- i criteri di valutazione, illustrati in nota integrativa, sono stati adeguati, con le modifiche, integrazioni e novità introdotte, alle norme del Codice Civile con il D.Lgs. 139/2015, che ha recepito la Direttiva contabile 34/2013/UE, ed, in particolare, ai principi contabili nazionali, come riformulati dall' OIC nella versione emessa il 22 dicembre 2016;
- per quanto attiene i valori indicati nel conto economico, i criteri di valutazione sono i medesimi del bilancio relativo all'esercizio precedente ed è, quindi, è possibile procedere alla comparazione fra i risultati d'esercizio delle due annualità.
- il valore dei crediti è rilevato secondo il criterio del costo ammortizzato, tenendo conto del fattore temporale e del valore di presumibile realizzo; il valore come sopra determinato, è rettificato, ove necessario, da un apposito fondo di svalutazione, per adeguarlo al presumibile valore di realizzo. L'importo della

svalutazione è comunque rilevato nel conto economico.

- I valori delle disponibilità liquide (conti correnti bancari e postali), che corrispondono alle giacenze alla data del 31/12/2017, sono stati valutati al valore nominale e comprendono anche i saldi delle disponibilità dei Comitati Territoriali, che hanno una loro autonomia giuridica.

Dall'analisi delle risultanze di bilancio, emerge, poi, che:

- a) I crediti sono iscritti in bilancio per € 3.832.082,32 (- 18% rispetto al precedente esercizio), al netto del Fondo Svalutazione Crediti verso clienti e verso altri che ammonta a € 22.000;
- b) I Debiti sono iscritti in bilancio per € 19.245.173,94 (+ 6% rispetto al precedente esercizio);
- c) Il Fondo cause legali in corso per € 50.000 è rimasto invariato rispetto al precedente esercizio 2016;

Il Collegio ha, inoltre, verificato e controllato con gli uffici amministrativi i valori relativi alle seguenti poste:

- a) Sopravvenienze e insussistenze attive non iscrivibili in altre voci di € 122.531,80, derivanti dalla cancellazione di debiti diversi;
- b) Minusvalenza di € 3.575,00;
- c) Sopravvenienze e insussistenze passive non iscrivibili in altre voci per € 8.891,38, derivanti dalla cancellazione di crediti diversi, non più esigibili.

Dai Rendiconto finanziario, il Collegio ha preso, altresì, atto della situazione consuntiva di Tesoreria al 31/12/2017 che riporta un saldo iniziale di € 4.095.583,43 ed un saldo finale di € 10.097.829,98.

Inoltre, dallo stato patrimoniale, si rileva che il CIP, come già indicato, ha chiuso l'esercizio con un utile di esercizio di € 5.040.875,04 ed ha un patrimonio netto pari ad € 12.637.765,86 composto da:

- Fondo di dotazione € 464.504,50
- Utile portato a nuovo € 7.132.386,32
- Risultato d'esercizio € 5.040.875,04

### Giudizio / parere


Tutto ciò premesso, per quanto di propria competenza, il Collegio esprime parere favorevole all'approvazione del bilancio consuntivo al 31 dicembre 2017 ed alla proposta di riportare a nuovo l'utile di esercizio, per € 5.040.875.

Il Collegio dei Revisori dei Conti

Dott. Lorenzo Anichini (Presidente)

Dott. Lorenzo Cingolo (Componente)

Dott. Giovanni Diana (Componente)

Handwritten signatures in blue ink, including a large signature at the top and two smaller ones below it, corresponding to the names listed on the left.



## RELAZIONE DELLA SOCIETÀ DI REVISIONE INDIPENDENTE

### Al Consiglio Nazionale del Comitato Italiano Paralimpico

#### Giudizio

Abbiamo svolto la revisione contabile del bilancio d'esercizio del Comitato Italiano Paralimpico (il Comitato) costituito dallo stato patrimoniale al 31 dicembre 2017, dal conto economico, dal rendiconto finanziario per l'esercizio chiuso a tale data e dalla nota integrativa.

A nostro giudizio, il bilancio d'esercizio del Comitato al 31 dicembre 2017 è stato redatto, in tutti gli aspetti significativi, in conformità ai criteri di redazione illustrati nella nota integrativa.

#### Elementi alla base del giudizio

Abbiamo svolto la revisione contabile in conformità ai principi di revisione internazionali (ISA Italia). Le nostre responsabilità ai sensi di tali principi sono ulteriormente descritte nella sezione *Responsabilità della società di revisione per la revisione contabile del bilancio d'esercizio* della presente relazione. Siamo indipendenti rispetto al Comitato in conformità alle norme e ai principi in materia di etica e di indipendenza applicabili nell'ordinamento italiano alla revisione contabile del bilancio. Riteniamo di aver acquisito elementi probativi sufficienti ed appropriati su cui basare il nostro giudizio.

#### Altri aspetti

La presente relazione è emessa a titolo volontario stante il fatto che lo statuto del Comitato stabilisce che il controllo contabile sia conferito al Collegio dei Revisori dei Conti.

#### Responsabilità della Giunta Nazionale e del Collegio dei Revisori dei Conti per il bilancio d'esercizio

La Giunta Nazionale è responsabile per la redazione del bilancio d'esercizio in conformità ai criteri di redazione illustrati nella nota integrativa e, nei termini previsti dalla legge, per quella parte del controllo interno dallo stesso ritenuta necessaria per consentire la redazione di un bilancio che non contenga errori significativi dovuti a frodi o a comportamenti o eventi non intenzionali.

La Giunta Nazionale è responsabile per la valutazione della capacità del Comitato di continuare ad operare come un'entità in funzionamento e, nella redazione del bilancio d'esercizio, per l'appropriatezza dell'utilizzo del presupposto della continuità aziendale, nonché per una adeguata informativa in materia. La Giunta Nazionale utilizza il presupposto della continuità aziendale nella redazione del bilancio d'esercizio a meno che abbia valutato che sussistono le condizioni per la liquidazione del Comitato o per l'interruzione dell'attività o non abbia alternative realistiche a tali scelte.

Il Collegio dei Revisori dei Conti ha la responsabilità della vigilanza, nei termini previsti dalla legge, sul processo di predisposizione dell'informativa finanziaria del Comitato.



## **Responsabilità della società di revisione per la revisione contabile del bilancio d'esercizio**


I nostri obiettivi sono l'acquisizione di una ragionevole sicurezza che il bilancio d'esercizio nel suo complesso non contenga errori significativi, dovuti a frodi o a comportamenti o eventi non intenzionali, e l'emissione di una relazione di revisione che includa il nostro giudizio. Per ragionevole sicurezza si intende un livello elevato di sicurezza che, tuttavia, non fornisce la garanzia che una revisione contabile svolta in conformità ai principi di revisione internazionali (ISA Italia) individui sempre un errore significativo, qualora esistente. Gli errori possono derivare da frodi o da comportamenti o eventi non intenzionali e sono considerati significativi qualora ci si possa ragionevolmente attendere che essi, singolarmente o nel loro insieme, siano in grado di influenzare le decisioni economiche prese dagli utilizzatori sulla base del bilancio d'esercizio.

Nell'ambito della revisione contabile svolta in conformità ai principi di revisione internazionali (ISA Italia), abbiamo esercitato il giudizio professionale e abbiamo mantenuto lo scetticismo professionale per tutta la durata della revisione contabile. Inoltre:

- abbiamo identificato e valutato i rischi di errori significativi nel bilancio d'esercizio, dovuti a frodi o a comportamenti o eventi non intenzionali; abbiamo definito e svolto procedure di revisione in risposta a tali rischi; abbiamo acquisito elementi probativi sufficienti ed appropriati su cui basare il nostro giudizio. Il rischio di non individuare un errore significativo dovuto a frodi è più elevato rispetto al rischio di non individuare un errore significativo derivante da comportamenti o eventi non intenzionali, poiché la frode può implicare l'esistenza di collusioni, falsificazioni, omissioni intenzionali, rappresentazioni fuorvianti o forzature del controllo interno;
- abbiamo acquisito una comprensione del controllo interno rilevante ai fini della revisione contabile allo scopo di definire procedure di revisione appropriate nelle circostanze e non per esprimere un giudizio sull'efficacia del controllo interno del Comitato;
- abbiamo valutato l'appropriatezza dei principi contabili utilizzati nonché la ragionevolezza delle stime contabili effettuate dalla Giunta Nazionale, inclusa la relativa informativa;
- siamo giunti ad una conclusione sull'appropriatezza dell'utilizzo da parte della Giunta Nazionale del presupposto della continuità aziendale e, in base agli elementi probativi acquisiti, sull'eventuale esistenza di una incertezza significativa riguardo a eventi o circostanze che possono far sorgere dubbi significativi sulla capacità del Comitato di continuare ad operare come un'entità in funzionamento. In presenza di un'incertezza significativa, siamo tenuti a richiamare l'attenzione nella relazione di revisione sulla relativa informativa di bilancio, ovvero, qualora tale informativa sia inadeguata, a riflettere tale circostanza nella formulazione del nostro giudizio. Le nostre conclusioni sono basate sugli elementi probativi acquisiti fino alla data della presente relazione. Tuttavia, eventi o circostanze successivi possono comportare che il Comitato cessi di operare come un'entità in funzionamento;
- abbiamo valutato la presentazione, la struttura e il contenuto del bilancio d'esercizio nel suo complesso, inclusa l'informativa, e se il bilancio d'esercizio rappresenti le operazioni e gli eventi sottostanti in modo da fornire una corretta rappresentazione.

Abbiamo comunicato ai responsabili delle attività di governance, identificati ad un livello appropriato come richiesto dagli ISA Italia, tra gli altri aspetti, la portata e la tempistica pianificate per la revisione contabile e i risultati significativi emersi, incluse le eventuali carenze significative nel controllo interno identificate nel corso della revisione contabile.

DELOITTE & TOUCHE S.p.A.



**Claudio Martino**

Director

Roma, 29 maggio 2018