

# SENATO DELLA REPUBBLICA

---

XVIII LEGISLATURA

---

**Doc. XIV**  
**n. 2**

## CONSIDERAZIONI E DECISIONE

DELLA CORTE DEI CONTI

SUL RENDICONTO GENERALE DELLO STATO

(Per l'esercizio finanziario 2018)

---

**Comunicate alla Presidenza il 26 giugno 2019**

---



# CORTE DEI CONTI

---

SEZIONI RIUNITE IN SEDE DI CONTROLLO

## RELAZIONE SUL RENDICONTO GENERALE DELLO STATO 2018

Introduzione del Presidente

Angelo Buscema

Relazione in udienza del Presidente di coordinamento  
delle Sezioni riunite in sede di controllo

Ermanno Granelli

*Introduzione in apertura di udienza del*

*Presidente Angelo Buscema*

1.

La decisione di parificazione del Rendiconto generale dello Stato, propedeutica all'approvazione parlamentare dello stesso, è il momento conclusivo di un giudizio inteso a garantire la trasparenza dei conti pubblici, che attesta la certezza delle risultanze del Rendiconto, verificate con le previsioni della legge di bilancio e nei limiti di quanto risulta dalla documentazione a disposizione della Corte.

La relazione tra l'organo di controllo e le Camere è rafforzata dal dettato costituzionale che ha creato un sistema di controlli nel particolare ambito della contabilità pubblica, in cui la funzione della Corte dei conti rappresenta la chiave di volta per la tenuta del sistema democratico.

La procedura della giurisdizione contenziosa è diretta a tutelare l'interesse finanziario dei cittadini ed è espressione del disegno costituzionale che assegna alla Corte, nell'esercizio delle sue funzioni di controllo e giurisdizionali, il ruolo di garante imparziale dell'equilibrio economico-finanziario e della corretta gestione delle risorse pubbliche.

Nella relazione che accompagna il giudizio di parificazione del Rendiconto, la Corte dà contezza al Parlamento degli esiti dei controlli di regolarità e di buona gestione della finanza pubblica, fornendo le proprie osservazioni e le proposte di modifiche normative in materia finanziaria.

Tale documento, inoltre, nello spirito di affiancamento alle Amministrazioni che contraddistingue l'attività di controllo propria della Corte dei conti, può costituire un utile supporto per stimolare, in termini di efficienza, correttezza e trasparenza, l'azione amministrativa, il cui perfetto funzionamento è condizione indispensabile per assicurare i servizi richiesti dai cittadini.

Le analisi e gli approfondimenti contenuti nella relazione annessa alla decisione di parifica, oltre a consentire il monitoraggio dei risultati ottenuti e a rilevare le modalità di utilizzo delle risorse collettive, offrono all'organo rappresentativo elementi per effettuare le scelte più idonee e apportare le eventuali correzioni per il futuro.

2.

La Corte, quale organo terzo e indipendente presente su tutto il territorio, costituisce un punto di riferimento per le comunità, verificando, insieme al corretto impiego delle risorse pubbliche, la regolare gestione delle attività amministrative e dei servizi resi ai cittadini, con particolare attenzione alla qualità della spesa ad essi destinata.

L'azione di controllo della Corte sui conti pubblici è diretta a verificare, inoltre, che le scelte gestionali sottese alle spese e alle entrate siano coerenti con il mantenimento dell'equilibrio finanziario dei conti, con riferimento anche al debito pubblico, al fine di recuperare più significativi livelli di crescita e di garantire il rispetto del patto intergenerazionale nella ripartizione degli oneri.

3.

Le riforme degli ultimi anni in materia di contabilità pubblica hanno inteso rafforzare l'esame e il controllo del Parlamento sull'intero bilancio dello Stato, al fine di confermare o meno le scelte in termini di allocazione delle risorse in considerazione

degli obiettivi dell'azione pubblica, nel rispetto dell'equilibrio delle funzioni che, in materia di bilancio, competono ai poteri legislativo ed esecutivo.

Nei rapporti tra Parlamento e Governo le predette riforme sono dirette a rafforzare la leggibilità e la trasparenza dei conti, garantendo che, nella costruzione del bilancio, le esigenze di rappresentazione della finalità della spesa si concilino con le singole autorizzazioni legislative sottostanti.

In tal senso, il bilancio dimostra la sua natura di bene pubblico nel consentire la verifica della rispondenza delle scelte gestionali agli impegni assunti nei confronti dei cittadini, assicurando il rispetto della rappresentanza democratica.

Anche il modello di controllo della Corte si è adeguato con duttilità alle continue evoluzioni del sistema contabile, mantenendo comunque inalterata la propria identità e il profilo costituzionale di unitarietà delle sue funzioni, contribuendo a dare sicurezza alla comunità, alimentare il senso di legalità e rafforzare la fiducia nelle Istituzioni.

Cedo adesso la parola al relatore del giudizio, il Presidente di coordinamento delle Sezioni riunite in sede di controllo Ermanno Granelli.



*Relazione in udienza*  
*del Presidente di coordinamento delle Sezioni Riunite*  
*in sede di controllo*  
*Ermanno Granelli*

1.

La pronuncia sulla regolarità del Rendiconto generale dello Stato si colloca, quest'anno, in una fase particolarmente delicata per i conti pubblici, sia con riferimento al non rassicurante andamento tendenziale, sia per il difficile confronto con la Commissione Europea sul percorso di risanamento e di riequilibrio da attuare. Certamente alla base delle criticità che il quadro di finanza pubblica evidenzia vi è, in primo luogo, il rallentamento non previsto della crescita economica, con un ulteriore allargamento del divario storicamente conosciuto rispetto al resto dell'Area dell'euro. Nel 2018, la crescita del Pil in termini nominali è stata pari all'1,7 per cento, un valore significativamente inferiore sia alle previsioni del settembre 2017 (3,0 per cento nella Nota di aggiornamento del DEF 2018), sia a quelle di preconsuntivo della Nota di aggiornamento del DEF rese note nel settembre scorso (2,5 per cento).

Oltre all'insufficiente dinamica dell'attività produttiva (vale a dire del Pil in termini reali), la situazione è contraddistinta da un perdurante moderato andamento dei prezzi, che resta molto al di sotto dell'obiettivo della Banca centrale europea (poco più dell'1 per cento a fronte di un *target* prossimo al 2 per cento) e

con uno scostamento rilevante rispetto alla media dell'Area dell'euro. Anche la bassa inflazione costituisce un fattore negativo per la finanza pubblica, soprattutto per l'erosione delle basi imponibili e, quindi, per il minore gettito tributario che ne consegue.

D'altra parte, anche alla luce delle recenti revisioni al ribasso delle stime sulla crescita economica per l'anno in corso, avanzate dai principali organismi internazionali (Fondo Monetario Internazionale, Commissione Europea, OCSE) e dai principali previsori privati (*Consensus Forecast*), il recente Documento di economia e finanza 2019 ha introdotto correzioni significative nello scenario economico per il prossimo triennio: l'aggiustamento è netto per l'anno in corso, con un tasso di crescita previsto che si riduce allo 0,2 per cento, ma è marcato anche per l'intero periodo di programmazione, per il quale si prefigura un tasso di sviluppo medio annuo più che dimezzato rispetto alle stime del settembre scorso (dall'1,5 allo 0,6 per cento).

La decelerazione che si è registrata nel corso del 2018 - trasformatasi da ultimo in una sostanziale stagnazione - e il perdurare di uno scarto di crescita significativo rispetto ai tassi

dell'Area dell'euro determinano una condizione di "eredità negativa" per gli anni a venire che non è agevole rimontare. In particolare, l'"effetto di trascinamento" che l'esercizio 2018 consegna all'anno in corso evidenzia che anche un tasso medio annuo di crescita del Pil molto modesto, come quello ora stimato a livello ufficiale (0,2 per cento), presupporrà una ripresa delle attività economiche nel corso dei prossimi trimestri non priva di incertezze. E ciò tenuto anche conto della recente prospettazione, da parte della BCE, di un quadro di crescita dell'Area dell'euro meno favorevole del previsto, che potrebbe richiedere nuovi stimoli monetari.

2.

Il giudizio odierno è specificamente mirato a "parificare" i risultati della gestione di bilancio dello Stato per il 2018, esponendo gli esiti di una complessa attività di controllo intesa a verificare il raggiungimento sia degli obiettivi su scala macro (in primo luogo, i saldi rilevanti), sia di quelli assegnati alle Amministrazioni dello Stato con le missioni ed i programmi.

Le grandezze del Rendiconto, considerate ai fini del giudizio di regolarità, sono, come è noto, espresse secondo i principi della

competenza giuridica e della cassa. Una contabilità finanziaria insostituibile per la ricchezza di informazioni che possono essere tratte sulla gestione di entrate e spese con riguardo ai momenti contabili più significativi.

Va, tuttavia, tenuto presente che, ai fini della costruzione del quadro generale di finanza pubblica (il Conto consolidato delle Amministrazioni pubbliche), il cui perimetro, oltre allo Stato, si estende ai bilanci delle altre Amministrazioni centrali e a quelli delle Amministrazioni locali e degli Enti di previdenza, è necessario tradurre le grandezze della contabilità finanziaria in quelle coerenti con i criteri della Contabilità nazionale.

In apertura della Relazione sul rendiconto, la Corte espone i quadri di raccordo dei dati di contabilità finanziaria del rendiconto dello Stato per il 2018 con le corrispondenti grandezze espresse in termini di competenza economica, alla base della contabilità nazionale. Un'operazione complessa resa possibile, già da alcuni anni, da un'efficace e stretta collaborazione con la Ragioneria Generale dello Stato e con l'Istituto nazionale di statistica.

3.

La gestione del bilancio dello Stato può essere sinteticamente rappresentata, in primo luogo, dai risultati conseguiti con riguardo ai saldi più rilevanti che, nelle definizioni della contabilità finanziaria, vanno posti a confronto con i limiti fissati in sede di approvazione del bilancio di previsione per l'anno di riferimento.

Per il 2018, il limite del saldo netto da finanziare era fissato in 45,5 miliardi per la competenza e in 103,9 miliardi per la cassa. A consuntivo il valore del saldo è risultato rispettivamente pari a 20 miliardi e a 45,9 miliardi.

Quanto al ricorso al mercato, la previsione per il 2018, fissata in 274 miliardi per la competenza e in 332 miliardi per la cassa, si è tradotta a consuntivo rispettivamente in 225,1 miliardi e 251 miliardi.

Ma ai fini di una rappresentazione più adatta a misurare l'impatto sull'economia della gestione di bilancio, è importante il livello dell'indebitamento netto. Nel 2018 tale saldo è risultato negativo e pari a 18,4 miliardi nella gestione di competenza e a 43,7 miliardi in quella di cassa. È opportuno evidenziare che l'indebitamento di cassa del Rendiconto finanziario risulta, come

già rilevato per esercizi passati, sostanzialmente allineato al livello del saldo del Conto dello Stato di contabilità nazionale.

L'avanzo primario, che è rappresentato dalla differenza tra entrate finali e spese finali, ma al netto delle spese per interessi, e che è un indicatore particolarmente rilevante nella valutazione delle prospettive di contenimento dei livelli del debito pubblico, si è attestato nel 2018 a 49,2 miliardi in termini di competenza e a 23,3 miliardi nella cassa. Anche in questo caso il valore di cassa approssima meglio il risultato evidenziato in termini di contabilità nazionale (poco oltre i 20 miliardi).

4.

È stato già richiamato, in apertura, il contributo negativo che sui conti pubblici (sulle entrate) - ed in primo luogo sul bilancio dello Stato - è derivato dal forte rallentamento della crescita economica e del Pil nominale, ma elementi ulteriori di preoccupazione e nuove tensioni sembrano emergere anche da una attenta lettura delle tendenze della spesa statale. Tensioni che, come più avanti richiamato, accomunano tanto la rappresentazione della spesa per competenza economica, quanto i risultati del Rendiconto per impegni e pagamenti.

Guardando al Conto dello Stato, pubblicato nel primo capitolo della Relazione, va osservato come il calo degli interessi (per il sesto anno consecutivo, anche se il dato non riflette ancora pienamente l'aumento dello *spread* registrato nella seconda metà dell'anno), l'esaurirsi degli interventi *una tantum* a favore delle banche in difficoltà e l'ulteriore flessione della spesa per investimenti, abbiano consentito di compensare in parte gli aumenti delle altre voci di spesa.

I risultati dell'ultimo biennio mettono in evidenza il progredire del processo di riassorbimento del disavanzo dello Stato: l'indebitamento si riduce di due decimi di punto in termini di Pil passando dal 2,7 al 2,5 per cento, di cui circa la metà è dovuta alla riduzione dell'incidenza della spesa per interessi.

Questi risultati, di per sé positivi, vanno tuttavia letti con attenzione, poiché fortemente legati a fenomeni contabili particolari più che a solide tendenze di controllo della spesa. Giova, a tal fine, considerare gli andamenti che, nell'anno, hanno caratterizzato i trasferimenti dallo Stato alle altre Amministrazioni pubbliche, ma soprattutto la dinamica della categoria "Altri trasferimenti in conto capitale" che, come già ricordato nelle Relazioni degli anni passati, include, in ossequio



alle regole del Sistema europeo dei conti, la contabilizzazione di operazioni di diversa natura, ma che hanno in comune un elevato carattere di straordinarietà, in grado di alterare significativamente il giudizio sulle tendenze effettive della spesa.

Ed infatti, nel 2018, questa voce di spesa segna una forte caduta, di quasi il 64 per cento, per effetto del venir meno delle operazioni straordinarie dovute al salvataggio degli istituti bancari (poco meno di 6 miliardi) e per il minor peso (circa 4,5 miliardi in meno rispetto al 2017) delle imposte differite (*Deferred Tax Assets*).

Se si scorporano dalla spesa statale queste operazioni straordinarie i risultati del 2018 appaiono meno rassicuranti. È vero, infatti, che la spesa primaria conferma nell'anno una, seppur lieve, flessione (0,1 per cento), ma, ove ridefinita con tali esclusioni, segnerebbe un aumento di oltre il 6 per cento, per gli andamenti sia della spesa corrente che di quella in conto capitale.

Più precisamente, sono in crescita i redditi da lavoro dipendente (+3,7 per cento), su cui incide la stagione dei rinnovi contrattuali, i consumi intermedi (+3,6 per cento), le prestazioni sociali in denaro (+5,4 per cento) e le risorse proprie UE (+26,2 per cento),

che peraltro, dopo la flessione del 2017, ritornano su valori simili agli esercizi precedenti.

Nel conto capitale, nonostante il nuovo calo degli investimenti fissi lordi (-3,7 per cento), l'accelerazione dei contributi agli investimenti alle imprese (oltre 3 miliardi in più rispetto al 2017, in parte per l'aumento delle "agevolazioni fiscali") fa sì che anche la spesa in conto capitale totale aumenti in misura considerevole.

5.

Nel 2018 la gestione delle entrate dello Stato si è caratterizzata per un incremento delle risorse complessivamente affluite all'Erario.

Le entrate finali accertate (591,6 miliardi) hanno fatto registrare un aumento dell'1,5 per cento rispetto al 2017.

Sul versante della riscossione si registra una crescita del 2 per cento in buona parte riconducibile all'aumento di quelle in conto residui.

Le riscossioni da accertamento e controllo (al netto degli introiti riferibili a forme di "condono" e comprensive delle sanzioni e

degli interessi) ammontano a 17 miliardi in flessione del 7,2 per cento rispetto all'anno precedente.

Il rilievo che il gettito dell'attività di controllo, sia pure in flessione nell'anno, ha nella dinamica complessiva delle entrate, appare sintomatico del permanere dell'anomalo livello di evasione fiscale che caratterizza la situazione italiana, in particolare nel settore dell'IVA e dell'imposizione sul reddito.

Esaminando più direttamente l'attività di accertamento sostanziale svolta dall'Agenzia delle entrate, il dato di consuntivo del 2018 (introiti per 5,6 miliardi) si caratterizza per una notevole flessione rispetto al risultato degli anni precedenti (-23,8 per cento).

Alla flessione delle somme introitate si accompagna anche quella nel numero di controlli posti in essere e delle maggiori imposte accertate.

L'aspettativa di future sanatorie, le criticità in cui versa l'Amministrazione, le difficoltà esistenti nella riscossione dei crediti pubblici incidono negativamente sul corretto funzionamento del sistema, il quale, è bene sottolinearlo, continua a fondarsi sul principio dell'adempimento spontaneo degli obblighi fiscali.

Più volte la Corte ha rilevato l'esigenza di una più articolata e coordinata strategia, basata su un impianto procedimentale più avanzato, sull'uso intenso della tecnologia per favorire e semplificare l'adempimento, e sull'azione di supporto e di controllo dell'Amministrazione, attraverso la quale innalzare significativamente il livello *tax compliance*.

Si incrementa nel 2018 il gettito dell'attività di liquidazione delle imposte risultanti dalle dichiarazioni e dagli atti, con un introito di 11,2 miliardi (con un aumento del 3,5 per cento rispetto al 2017).

Si conferma, tuttavia, l'anomala dimensione che continua ad avere il fenomeno del mancato versamento delle imposte dichiarate.

Il fenomeno trova riscontro nei risultati delle misure di definizione agevolata dei carichi iscritti a ruolo previste dal d.l. n. 193 del 2016 e dal d.l. n. 148 del 2017 (rispettivamente prima e seconda edizione della c.d. "rottamazione delle cartelle").

Alla data del 31 dicembre 2018, a fronte di crediti originari per oltre 45 miliardi e di istanze di adesione presentate per un importo di circa 37 miliardi di carico residuo iscritto a ruolo, tenuto conto del piano di pagamento prescelto, i contribuenti

avrebbero dovuto corrispondere circa 21,8 miliardi. Dell'importo atteso risultano, invece, incassati a titolo di definizione agevolata solo 10,4 miliardi (di cui 6,5 miliardi nel corso del 2017 e 3,9 miliardi nel corso del 2018).

Un'ulteriore segnalazione meritano gli effetti dell'annullamento automatico delle partite di ruolo fino a mille euro previsto dal d.l. n. 119 del 2018.

La misura ha interessato circa 12,5 milioni di contribuenti i quali, alla data del 24 ottobre 2018, risultavano intestatari di almeno un carico con debito residuo inferiore a mille euro, per un complessivo valore "nominale" dei crediti di circa 32 miliardi di euro (pari al 3,5 per cento del valore "nominale" complessivo del magazzino residuo ruoli da riscuotere in carico all'Agenzia delle entrate-Riscossione). Per effetto del riferimento alla singola partita contenuto nella norma, ben sette milioni di contribuenti hanno beneficiato della cancellazione di tali somme pur rimanendo debitori per altre partite di entità superiore a mille euro.

6.

Nel 2018 gli stanziamenti iniziali del bilancio dello Stato ammontavano a circa 852 miliardi, in riduzione dell'1 per cento rispetto al 2017. La spesa finale, al netto delle somme stanziare per la missione "Debito pubblico", presentava invece un aumento significativo di poco inferiore al 3 per cento e ciò nonostante la contrazione della spesa per interessi, prevista ancora in riduzione dell'1 per cento. Risultavano in crescita sia la spesa corrente primaria (+2,2 per cento), sia, soprattutto, quella in conto capitale (+19,4 per cento). Nel complesso, la spesa primaria raggiungeva i 546 miliardi, +3,6 per cento rispetto al 2017.

In termini di prodotto, gli stanziamenti iniziali di bilancio confermavano una buona tenuta dei conti. Si riduceva l'incidenza della spesa finale sul Pil di 3 decimi di punto come risultato di una flessione della spesa corrente di poco meno di 7 decimi di punto e di una crescita di quella in conto capitale di 4 decimi. Il bilancio di previsione, quindi, pur incorporando una dinamica della spesa corrente in ripresa (ma con tassi inferiori a quelli attesi per il prodotto nominale), segnalava una attenzione

crescente ad una ricomposizione a favore della spesa in conto capitale.

Nelle previsioni definitive, la spesa complessiva si riduce del 3,2 per cento, quella finale primaria dello 0,2 per cento. Un risultato che è frutto di un incremento del 2,1 per cento della spesa corrente primaria, di una flessione più accentuata di quella per interessi (-2,6 per cento) e di un decremento degli stanziamenti in conto capitale del 18 per cento. Una variazione su cui ha inciso, in particolare, il venir meno nel 2018 dell'operazione straordinaria sul settore bancario resasi necessaria nel corso del precedente esercizio.

Al netto di tale posta straordinaria: la spesa in conto capitale cresce del 19,4 per cento, quella finale segna un aumento del 2,7 per cento e quella primaria del 3,5 per cento, mezzo punto in più in termini di prodotto, dal 31 al 31,5 per cento.

7.

Nel consuntivo la spesa finale primaria cresce nel complesso del 4,1 per cento in termini di impegni e del 3,1 in termini di pagamenti. Valori ben superiori, è bene ricordarlo, all'aumento

del Pil nominale cresciuto nell'anno dell'1,7 per cento. Ove si consideri, tuttavia, anche l'incidenza sul 2017 (e indirettamente sul 2018) dell'operazione straordinaria sulle banche, il risultato muta in misura rilevante: gli impegni per spesa primaria crescono del 2,5 per cento e i pagamenti aumentano del solo 0,4 per cento. Un risultato contabile certamente più positivo, ma di cui appare limitata la significatività economica.

La ripresa della spesa corrente è legata al rinnovo dei contratti di lavoro e al pagamento degli arretrati ma si estende anche ad altre componenti della spesa. Sia in termini di impegni che di pagamenti totali, di rilievo è la crescita dei consumi intermedi, forte quella dei trasferimenti alle imprese, significativo anche l'incremento dei trasferimenti alle famiglie.

Sul versante della spesa in conto capitale, invece, permane l'impegno ad una accelerazione degli interventi. Tuttavia, se gli impegni totali crescono del 14,9 per cento, i pagamenti registrano solo un +1,1 per cento.

Si accentua la percezione che il problema di una ripresa della spesa per investimenti non risieda solo nella disponibilità di risorse. I rapporti tra impegni e massa impegnabile e pagamenti



su massa spendibile peggiorano in tutte le categorie economiche e le missioni.

Una valutazione che si rafforza guardando ai risultati del Fondo istituito dal comma 140 della legge n. 232 del 2016, cui è stato attribuito un ruolo fondamentale nella strategia di rilancio e accelerazione degli investimenti. Le risorse ripartite sono cresciute raggiungendo i 2,7 miliardi, a fronte di poco più di 1 miliardo del 2017. Esse sono destinate ad interventi per l'edilizia pubblica compresa quella scolastica e sanitaria (26 per cento), per le attività industriali ad alta tecnologia e al sostegno alle esportazioni (24,4 per cento), nonché a trasporti e viabilità (16,4 per cento).

Tuttavia, il coefficiente di realizzazione della spesa si attesta poco sopra il 30 per cento, mentre il rifinanziamento disposto con la legge di bilancio per il 2018 non è stato ancora ripartito. Ciò non dipende solo dalla tipologia di spesa, ma anche dalla complessità delle procedure e dalla molteplicità dei livelli di governo coinvolti nell'erogazione della spesa finale. Anche guardando al nuovo Fondo per il rilancio degli investimenti previsto dalla legge di bilancio per il 2019, appare indispensabile che una maggiore dotazione finanziaria vada di pari passo con

un incremento di efficienza nelle procedure di attribuzione della stessa e di gestione, superando quegli elementi critici che al momento sembrano condizionare fortemente la realizzazione della spesa.

Già nella fase di selezione degli obiettivi dovrebbe essere posta attenzione particolare alla necessità di avvicinare il momento del reperimento delle risorse a quello del loro effettivo impiego.

8.

Anche nel 2018 il contributo delle Amministrazioni centrali alla manovra di finanza pubblica si è tradotto in rilevanti tagli agli stanziamenti: si tratta nel complesso di oltre 4,5 miliardi di minori spese in termini di saldo netto da finanziare.

La verifica dei risultati conseguiti nell'anno conferma il sostanziale mantenimento nella gestione delle misure assunte con la prima attuazione dell'articolo 22-*bis* della legge n. 196 del 2009, in materia di programmazione finanziaria e accordi tra Ministeri e delle ulteriori riduzioni previste con la legge di bilancio e il successivo d.l. 119/2018. La riduzione della spesa ha trovato una conferma nella gestione, evidenziando un buon

funzionamento dell'attività di monitoraggio e, in generale, una buona riuscita di questa prima applicazione.

Più difficile è valutare quanto tale risultato si sia tradotto in un effettivo miglioramento dei conti di finanza pubblica. I risultati conseguiti nel 2018 sono, sotto questo profilo, in chiaro scuro. Positivi ove è evidente il collegamento con il recupero di efficienza della spesa e i risparmi sono connessi al miglioramento delle procedure. È il caso, ad esempio, particolarmente rilevante della riduzione degli oneri per ritardato rimborso ai contribuenti. Più incerti quelli riferibili a tagli di stanziamenti relativi a interventi non operativi o su fondi che presentano rilevanti somme rimaste da pagare nell'anno.

9.

Nel 2018 il fenomeno dei ritardi nei pagamenti da parte delle Pubbliche amministrazioni, pur se ancora distante da una soluzione definitiva, risulta essersi attenuato.

Dei 4 milioni di fatture trattate dall'Amministrazione statale (per un importo complessivo di circa 17 miliardi) 2,3 milioni sono state pagate in media in 47 giorni rispetto ai 55 del 2017.

L'analisi effettuata mostra un generale miglioramento dei tempi medi di pagamento delle fatture commerciali per l'Amministrazione statale. Come emerge anche dagli indicatori calcolati tenendo conto degli importi, le fatture di ammontare maggiore sono generalmente pagate nei termini, mentre i ritardi si accumulano per le fatture di importo meno elevato.

Ha inciso positivamente sul fenomeno l'introduzione dell'obbligo della fatturazione elettronica (che ha imposto alle Amministrazioni una tempistica rigida e controllata), il piano finanziario dei pagamenti e lo stesso obbligo di pubblicazione degli indici di tempestività sui siti delle Amministrazioni, fattori che hanno indotto negli operatori maggiore sensibilità ed attenzione nella definizione delle procedure di spesa.

10.

Nel corso dell'ultimo quadriennio, i debiti fuori bilancio si sono stabilizzati su un importo di circa 2 miliardi. Nonostante le ingenti risorse stanziare, non si è ottenuta l'auspicata riduzione del debito preesistente né il superamento delle criticità di bilancio che determinano il formarsi di nuovi debiti. Nel 2018 si è avuta solo una limitata flessione: a fronte dei 2,3 miliardi

iniziali, sono stati accertati 1,5 e smaltiti 1,6 miliardi. A fine anno circa il 90 per cento del debito residuo era riconducibile a tre Amministrazioni (i Ministeri delle infrastrutture e trasporti, dell'istruzione, dell'università e della ricerca e della giustizia).

Più positivi i risultati sul fronte dei debiti di tesoreria sorti a seguito dell'emissione di Speciali Ordini di Pagamento (SOP): nell'esercizio l'importo si è ridotto del 24,2 per cento rispetto alla consistenza di inizio anno.

11.

La Relazione riporta gli esiti delle verifiche dell'affidabilità dei dati del Rendiconto, svolta in riferimento alle entrate finali dello Stato, prendendo in esame i dati riportati nei "conti periodici riassuntivi delle Amministrazioni" e ponendoli a confronto con il consuntivo dell'entrata.

Sul versante della spesa, quale strumento per la verifica dell'affidabilità dei dati contabili oggetto del giudizio di parificazione, la Corte dei conti, da alcuni anni, effettua verifiche sugli ordinativi di pagamento emessi nell'esercizio, al fine di accertare la regolarità dei procedimenti di spesa e di constatare

la veridicità dei dati contabili esposti nel Conto del bilancio. A tal fine sono adottati metodi di campionamento in grado di selezionare specifici e più significativi ambiti di spesa sui quali concentrare le analisi. In via sperimentale, per il Rendiconto 2018, è stata effettuata la verifica, con la medesima metodologia statistica, delle scritture relative ad alcune contabilità speciali. La relazione dà conto delle principali criticità riscontrate.

La Corte ha, infine, ampliato l'ambito della sperimentazione per la verifica dell'affidabilità dei Rendiconti regionali, utilizzando anche in tale sede il metodo campionario con criteri analoghi a quelli adottati per le Amministrazioni centrali dello Stato.

12.

Sia consentito, infine, un accenno ad uno sviluppo delle analisi svolte nel Rendiconto che lo ricollegano all'Agenda 2030 per lo sviluppo sostenibile adottata nel 2015 dall'Assemblea generale dell'ONU.

È proprio in tale ambito, che richiede a tutte le istituzioni nazionali di concorrere con interventi coerenti ed adeguati, che va letta la maggiore attenzione alle politiche di spesa nel settore dell'ambiente. Ciò ha portato la Ragioneria generale dello Stato

a dedicare, da alcuni anni, uno specifico approfondimento alle risorse economiche impiegate per proteggere l'ambiente e per gestire, in un'ottica di sostenibilità, le risorse naturali.

La Corte ha svolto una prima ricognizione dei dati presentati nell'ecorendiconto. Nel 2018 le risorse finanziarie che lo Stato ha destinato a tali obiettivi ammontano a circa 4,7 miliardi, in termini di massa spendibile a consuntivo, pari ad appena lo 0,7 per cento della spesa primaria complessiva del bilancio dello Stato, seppure in crescita rispetto al 2013.

Un primo passo certamente positivo che, auspicabilmente, nei prossimi anni dovrebbe portare ad una lettura del Rendiconto volta a misurare la coerenza della gestione con i 17 Obiettivi di sviluppo sostenibile (*Sustainable Development Goals*) che rappresentano il piano di azione globale per sradicare la povertà, proteggere il pianeta e garantire la prosperità.

13.

In conclusione, la lettura del Rendiconto 2018 pone in evidenza elementi che si proiettano oltre i confini della gestione appena conclusa e richiedono alla politica economica risposte chiare,

volte a far comprendere come li si intende conciliare in un quadro che riporti il nostro Paese su un percorso di crescita adeguata, garantendo stabilità finanziaria e riassorbimento del debito.

Si tratta, da un lato, dell'emergere di nuove tensioni sul fronte della spesa corrente che da un primo iniziale confronto con il bilancio oggi in gestione sembrano destinate a permanere anche oltre l'esercizio appena chiuso. Dall'altro, della conferma della necessità di procedere per rendere l'attività diretta e il sostegno degli investimenti più celere ed efficace. Non si può rinunciare, oggi più che nel passato, agli effetti positivi che essi possono avere, nel breve periodo, sull'andamento della domanda, tramite il meccanismo dei moltiplicatori, e a quelli, di carattere strutturale, dal lato dell'offerta.

La contrazione della quota di spesa pubblica destinata agli investimenti porta, poi, ad un deterioramento della dotazione esistente, rendendo ancora più gravosa per le prossime generazioni la sostenibilità del debito pubblico.





# CORTE DEI CONTI

---

SEZIONI RIUNITE IN SEDE DI CONTROLLO

## DECISIONE SUL RENDICONTO GENERALE DELLO STATO 2018

Comunicata alle Presidenze della Camera dei Deputati e del Senato della  
Repubblica italiana il 26 giugno 2019 (documento XIV, n. 2)

La presente relazione è stata elaborata sulla base dei dati del Sistema informativo integrato RGS - Corte dei conti.

La mancata coincidenza di alcuni dati contabili con i corrispondenti dati ufficiali, può essere imputata agli effetti degli arrotondamenti, resi necessari per esigenze di chiara prospettazione

L'editing è stato curato da Marina Mammola e Giuseppina Scicolone

## INDICE

			Pag.
		Decisione	1
		Appendice alla decisione	21
		ALLEGATI:	31
		Allegato 1	31
		Discordanze Rendiconto - Conti periodici riassuntivi per capitoli - tipologie	33
1	1	Discordanze Rendiconto - Conti periodici riassuntivi per tipologie	59
1	2	Discordanze Rendiconto - Conti periodici riassuntivi per titoli	65
		Allegato 2	69
		Riscossioni nette negative dei residui per capitoli/articoli – tipologie	71
2	1	(riscossioni lorde 2017 – totale da versare 2016)	75
2	2	Riscossioni nette negative dei residui per tipologie (riscossioni lorde 2017 – totale da versare 2016)	79
2	3	Riscossioni nette negative dei residui per titoli (riscossioni lorde 2017 – totale da versare 2016)	83
		Allegato 3	85
3	1	Riaccertamenti e insussistenze per capitoli- tipologie	103
3	2 A	Riaccertamenti e insussistenze per tipologie	107
3	2 B	Riaccertamenti e insussistenze per tipologie (dati compensati)	111
3	3 A	Riaccertamenti e insussistenze per titoli	115
3	3 B	Riaccertamenti e insussistenze per titoli (dati compensati)	119
		Allegato 4	121
		Minori entrate di competenza e cassa rispetto alle previsioni definitive per capitoli/articoli – tipologie	133
4	1	Minori entrate di competenza e cassa rispetto alle previsioni definitive per tipologie	137
4	2	Minori entrate di competenza e cassa rispetto alle previsioni definitive per titoli	141
4	3		149
5		Eccedenze di spesa	157
5	<i>Bis</i>	Eccedenze di spesa	165
6		Decreti di accertamento residui	169
7		Elenco degli accantonamenti “slittati”	179
8		Conto del patrimonio - poste ed allegati non regolari	189



REPUBBLICA ITALIANA  
In nome del Popolo Italiano

La

*Corte dei conti*

A Sezioni riunite in sede di controllo

Presiedute dal Presidente della Corte dei conti Angelo Buscema  
e composte dai magistrati

N. 12/SSRRCO/PARI/19

PRESIDENTI DI SEZIONE:

Raffaele Dainelli, Enrica Laterza, Carlo Chiappinelli, Ermanno Granelli, Francesco Petronio, Giovanni Coppola, Mario Nispi Landi;

CONSIGLIERI:

Enrico Flaccadoro, Massimo Romano, Vincenzo Palomba, Franco Massi, Luisa D'Evoli, Luigi Caso, Francesco Targia, Clemente Forte, Maria Teresa D'Urso, Luca Fazio, Giuseppe Imparato, Vincenzo Chiorazzo, Maria Laura Prislei, Giampiero Maria Gallo,

PRIMI REFERENDARI:

Donato Centrone, Angelo Maria Quaglini, Marco Randolfi;

ha pronunciato la seguente

DECISIONE

nel giudizio sul Rendiconto generale dello Stato per l'esercizio finanziario 2018,  
presentato dal Ministro dell'economia e delle finanze;



VISTI gli articoli 81, 97, 100, secondo comma, 103, secondo comma, 117 e 119 della Costituzione;

VISTA la legge costituzionale 18 ottobre 2001, n. 3, recante “*Modifiche al titolo V della parte seconda della Costituzione*”;

VISTA la legge costituzionale 20 aprile 2012, n. 1, recante “*Introduzione del principio del pareggio di bilancio nella Carta costituzionale*”;

VISTA la legge 24 dicembre 2012, n. 243, recante “*Disposizioni per l’attuazione del principio del pareggio di bilancio ai sensi dell’articolo 81, sesto comma, della Costituzione*”;

VISTO il regio decreto 18 novembre 1923, n. 2440, recante norme sull’Amministrazione del patrimonio e sulla contabilità generale dello Stato, nonché il relativo regolamento, approvato con regio decreto 23 maggio 1924, n. 827;

VISTO il Testo Unico delle leggi sull’ordinamento della Corte dei conti, approvato con regio decreto 12 luglio 1934, n. 1214;

VISTA la legge 14 gennaio 1994, n. 20, recante “*Disposizioni in materia di giurisdizione e controllo della Corte dei conti*”;

VISTA la legge 5 giugno 2003, n. 131, recante “*Disposizioni per l’adeguamento dell’ordinamento della Repubblica alla legge costituzionale 18 ottobre 2001, n. 3*”;

VISTO il Testo Unico delle disposizioni legislative e regolamentari in materia di debito pubblico, approvato con decreto del Presidente della Repubblica 30 dicembre 2003, n. 398;

VISTA la legge 31 dicembre 2009, n. 196 “*Legge di contabilità e finanza pubblica*”;



VISTA la legge 27 dicembre 2017, n. 205, con la quale è stato approvato il “*Bilancio di previsione dello Stato per l'anno finanziario 2018 e bilancio pluriennale per il triennio 2018-2020*”;

VISTO il decreto del Ministro dell'economia e delle finanze del 28 dicembre 2017, con il quale sono state ripartite in capitoli le unità di voto parlamentare relative al bilancio di previsione dello Stato per l'anno finanziario 2018 e per il triennio 2018-2020;

VISTA la legge 28 settembre 2018, n. 110, recante “*Disposizioni per l'assestamento del bilancio dello Stato per l'anno finanziario 2018*”;

VISTO il decreto del Ministro dell'economia e delle finanze del 4 ottobre 2018, recante la ripartizione in unità elementari di bilancio delle variazioni alle unità di voto parlamentare disposte dalla legge recante disposizioni per l'assestamento del bilancio dello Stato per l'anno finanziario 2018;


tenuto, altresì, conto delle variazioni di bilancio apportate in corso di esercizio in via amministrativa;

uditi nella pubblica udienza del 26 giugno 2019 il relatore, Presidente di sezione Ermanno Granelli, ed il Pubblico Ministero, nella persona del Procuratore generale Alberto Avoli

Ritenuto in

## FATTO

Il Rendiconto generale dello Stato per l'esercizio finanziario 2018, nelle sue componenti del Conto del bilancio e del Conto generale del patrimonio, presentato nei termini di legge dal Ministro dell'economia e delle finanze in formato dematerializzato, con le prescritte firme digitali, tramite la piattaforma RenDe, è stato acquisito dalla Corte dei conti in data 27 maggio 2019.



È stato, altresì, trasmesso successivamente tramite posta elettronica certificata, in data 10 giugno 2019, l'allegato di cui all'art. 36, comma 6, della legge 31 dicembre 2009, n. 196,

concernente le risultanze delle spese relative a programmi aventi natura o contenuti ambientali.

I risultati del Rendiconto generale sono di seguito rappresentati:

A) per il Conto del bilancio

Risultati differenziali

(in euro)

	COMPETENZA	CASSA
Risparmio pubblico	(+) 27.441.924.828,03	(-) 9.449.615.926,73
Saldo netto da finanziare	(-) 19.985.671.488,74	(-) 45.931.565.207,69
Indebitamento netto	(-) 18.425.138.661,24	(-) 43.677.339.595,57
Ricorso al mercato	(-) 225.089.931.633,85	(-) 250.998.754.572,61

in ordine all'ENTRATA

(in euro)

	Titolo I - entrate tributarie	Titolo II - entrate extratributarie	Titolo III - alienazione ed ammortamento di beni patrimoniali e riscossione di crediti	Entrate finali	Titolo IV - accensione di prestiti	Entrate complessive
Accertato	501.300.351.813,26	88.110.760.084,35	2.200.482.641,11	591.611.594.538,72	249.065.559.285,42	840.677.153.824,14
Riscosso in Conto Competenza	471.008.138.589,00	58.735.169.796,61	2.115.242.032,59	531.858.550.418,20	249.065.559.285,42	780.924.109.703,62
Da Riscuotere Competenza	30.292.213.224,26	29.375.590.287,74	85.240.608,52	59.753.044.120,52	0	59.753.044.120,52
Versamenti Competenza	444.572.681.639,56	56.824.005.678,61	2.115.122.456,27	503.511.809.774,44	249.065.559.285,42	752.577.369.059,86
Da Versare Competenza	26.435.456.949,44	1.911.164.118,00	119.576,32	28.346.740.643,76	0	28.346.740.643,76
Riscosso Residui	47.319.725.877,41	5.820.897.635,66	4.221.331,10	53.144.844.844,17	0	53.144.844.844,17
Da Riscuotere Residui	33.490.647.935,13	70.801.091.982,99	602.304.657,41	104.894.044.575,53	0	104.894.044.575,53
Versamenti in Conto Residui	37.707.004.508,50	4.487.834.878,26	4.116.484,94	42.198.955.871,70	0	42.198.955.871,70
Da Versare Residui	9.612.721.368,91	1.333.062.757,40	104.846,16	10.945.888.972,47	0	10.945.888.972,47
Residui al 31/12	99.831.039.477,74	103.420.909.146,13	687.769.688,41	203.939.718.312,28	0	203.939.718.312,28



è stato rilevato:

a) capitoli, per i quali sono state riscontrate discordanze fra i dati esposti nel Rendiconto e quelli nei conti periodici delle Amministrazioni, in esito alle verifiche effettuate in ordine alla conformità, come previsto dell'articolo 39, secondo comma, del Testo Unico

delle leggi sull'ordinamento della Corte dei conti approvato con regio decreto 12 luglio 1934, n. 1214.


I dati sono riportati nell'allegato 1 (allegato 1.1 per capitolo e tipologia, 1.2 per tipologia e 1.3 per titolo).

Le discordanze aggregate per entrate finali e per titoli, sono di seguito illustrate:

- accertato: -32.750 milioni nelle entrate finali, di cui -32.173 milioni nel titolo I, -574 milioni nel titolo II e -3 milioni nel titolo III;
- riscosso competenza: -59 milioni nelle entrate finali, di cui -387 milioni nel titolo I, 328 milioni nel titolo II e zero nel titolo III;
- riscosso residui: 45.602 milioni nelle entrate finali, di cui 42.579 milioni nel titolo I, 3.022 milioni nel titolo II e 0,78 milioni nel titolo III;
- versato competenza: -19.965 milioni nelle entrate finali, di cui -20.166 milioni nel titolo I, 202 milioni nel titolo II e zero nel titolo III;
- versato residui: -511 milioni nelle entrate finali, di cui -466 milioni nel titolo I, -45 milioni nel titolo II e zero nel titolo III;
- da riscuotere competenza: 659 milioni nelle entrate finali, di cui 416 milioni nel titolo I, 243 milioni nel titolo II e 0,54 milioni nel titolo III;
- da riscuotere residui: -733.074 milioni nelle entrate finali, di cui -391.651 milioni nel titolo I, -341.423 milioni nel titolo II e 0,03 milioni nel titolo III;
- da versare competenza: 19.937 milioni nelle entrate finali, di cui 19.800 milioni nel titolo I e 138 milioni nel titolo II e zero nel titolo III;
- da versare residui: 1.616 milioni nelle entrate finali, di cui 1.473 milioni nel titolo I, 132 milioni nel titolo II e 10 milioni nel titolo III;

9  
5





b) capitoli/articoli, per i quali il calcolo della riscossione dell'anno realizzata sui residui (RISC), derivante dalla sottrazione del totale dei residui di versamento del precedente esercizio dall'importo della riscossione in conto residui, risulta con valore negativo, a fronte di un valore zero esposto nel Rendiconto. Gli importi negativi riscontrati ammontano a 70 milioni nelle entrate finali, di cui 47 milioni nel titolo I, 23 milioni nel titolo II e zero nel titolo III.

I dati sono riportati nell'allegato 2 (allegato 2.1 per capitolo/articolo e tipologia, 2.2 per tipologia e 2.3 per titolo);

c) capitoli, nei quali l'importo dei residui attivi finali è diverso dal risultato che si ottiene sottraendo dai residui iniziali i versamenti effettuati nell'anno in conto residui ed aggiungendo i residui di competenza dell'esercizio, specificamente i residui di riscossione e di versamento. Si tratta di riaccertamenti o insussistenze esposti nella colonna residui del Rendiconto nella voce maggiori o minori entrate (MG/MNE).

In termini aggregati, risultano nel titolo I riaccertamenti per 1.281 milioni e insussistenze per 23.861 milioni, nel titolo II riaccertamenti per 142 milioni e insussistenze per 23.593 milioni, nel titolo III riaccertamenti per 0,06 milioni e insussistenze per 6 milioni; in totale nelle entrate finali si hanno riaccertamenti per 1.423 milioni e insussistenze per 47.460 milioni, con un saldo finale di insussistenze per 46.037 milioni.

I dati sono esposti nell'allegato 3 (allegati 3.1 per capitolo e tipologia, 3.2a, 3.2b per tipologia, 3.3a e 3.3b per titolo);

d) nell'Allegato 23 al Rendiconto, che attiene alla dimostrazione delle somme rimaste da versare alla chiusura dell'esercizio, distintamente per gli importi dovuti dai contabili erariali, quindi di pertinenza dello Stato, e per le somme acquisite direttamente dalla Regione siciliana, dalle Regioni Sardegna, Friuli-Venezia Giulia e Trentino-Alto Adige, nonché dalle Province autonome di Trento e Bolzano, da regolare a carico degli appositi stanziamenti di spesa, mediante mandati da commutarsi in quietanza di entrata, l'omessa indicazione dei capitoli nella voce indicata cumulativamente in "Altri Cdr", per un totale di 130 milioni (riferiti interamente allo Stato);

6



e) nell'Allegato 24 al Rendiconto, che attiene all'indicazione delle somme rimaste da riscuotere alla chiusura dell'esercizio, così come ridotte ai sensi dell'articolo 268 del Regolamento per l'amministrazione del patrimonio e per contabilità generale dello Stato approvato con regio decreto 23 maggio 1924, n. 827, classificate in rapporto al grado di esigibilità, l'omessa indicazione dei capitoli, in relazione alle somme rimaste da riscuotere di pertinenza delle Amministrazioni diverse dal Ministero dell'economia e delle finanze, denominate "Altri capitoli", esposte in modo aggregato;

f) capitoli/articoli per i quali si sono riscontrate minori entrate di competenza e di cassa, rispetto alle previsioni definitive di bilancio, per un ammontare totale per la competenza nelle entrate finali pari 37.728 milioni, di cui 29.976 milioni nel titolo I, 6.951 milioni nel titolo II e 801 milioni nel titolo III, e per un totale per la cassa di 31.015 milioni, di cui 23.492 milioni nel titolo I, 6.646 milioni nel titolo II e 876 milioni nel titolo III (MG/MNE colonne competenza e cassa).

I dati sono esposti nell'allegato 4 (allegati 4.1 per capitolo/articolo e tipologia, 4.2 per tipologia e 4.3 per titolo).

#### In ordine alla SPESA

(in euro)

	COMPETENZA	CASSA	RESIDUI
Spese correnti (Titolo I)	561.969.187.069,58	553.041.142.631,66	82.319.023.262,39
Spese in conto capitale (Titolo II)	49.628.078.957,88	38.601.188.222,17	57.536.065.822,90
Totale delle spese finali (Titoli I e II)	611.597.266.027,46	591.642.330.853,83	139.855.089.085,29
Rimborso passività finanziarie (Titolo III)	205.104.260.175,11	205.067.189.364,92	509.394.765,69
Totale delle spese complessive (Titoli I, II e III)	816.701.526.202,57	796.709.520.218,75	140.364.483.850,98

è stato rilevato:

a) importi, per capitoli, risultati superiori rispetto alle previsioni definitive di competenza (57.372.385,52), alla consistenza dei residui (10.540.299,12) ed alle



autorizzazioni definitive di cassa (73.281.594,42) (allegato 5). Eccedenze di spesa, rispetto alle previsioni definitive di competenza (19.638.724,62), alla consistenza dei residui (8.348.056,54) ed alle autorizzazioni di cassa (6.390.230,23), che non hanno trovato compensazione tra i capitoli della stessa unità di voto (allegato 5-bis);

b) iscrizione delle poste in conto residui per le quali sono state riscontrate anomalie o i decreti di accertamento dei residui non sono pervenuti o per i quali il procedimento di controllo preventivo di legittimità non si è ancora concluso (allegato 6);

c) iscrizione nell'“Elenco degli accantonamenti slittati” del capitolo 7258, denominato “Somme da destinarsi alla partecipazione italiana alle spese di costruzione e di manutenzione di immobili di proprietà pubblica in uso alle organizzazioni internazionali site in Italia” del Ministero degli affari esteri e della cooperazione internazionale, non avente natura di Fondo speciale (allegato 7);

B) per il Conto generale del patrimonio

#### Consistenze patrimoniali al 31 dicembre 2018

<i>(in euro)</i>	
<b>ATTIVITA'</b>	
Attività finanziarie	656.690.560.352,88
Attività non finanziarie prodotte	315.307.405.925,19
Attività non finanziarie non prodotte	4.096.556.460,31
<b>Totale</b>	<b>976.094.522.738,38</b>
<b>PASSIVITA'</b>	
Passività finanziarie	2.878.997.994.603,91
<b>Totale</b>	<b>2.878.997.994.603,91</b>
Eccedenza passiva al 31 dicembre 2018	1.902.903.471.865,53
Peggioramento patrimoniale dell'esercizio 2018	27.496.446.302,16

è stato rilevato:

a) dati dei beni immobili dello Stato intestati al Ministero dell'economia e delle finanze, discordanti dai dati dell'Agenzia del demanio a causa dell'omessa iscrizione della variazione o della mancanza o incompletezza della relativa documentazione giustificativa delle variazioni;



b) dati dei beni immobili classificati come “Fabbricati civili adibiti a fini istituzionali (uso governativo e caserme)”, nonché come “Opere in corso di costruzione”, “Strade ferrate e relativi materiali di esercizio” e “Altre opere” del Ministero delle infrastrutture e dei trasporti non corredati da documenti idonei a giustificarne la consistenza e le variazioni;

c) valore dei beni mobili iscritti nelle poste patrimoniali in carico ai consegnatari di talune Amministrazioni statali (Ministero dell’economia e delle finanze, Ministero dello sviluppo economico, Ministero della giustizia, Ministero degli affari esteri e della cooperazione internazionale, Ministero dell’istruzione, dell’università e della ricerca, Ministero dell’interno, Ministero delle infrastrutture e dei trasporti e Ministero per i beni e le attività culturali) non aggiornato a causa della mancata o ritardata resa della contabilità amministrativa da parte dei consegnatari, del mancato scarico dei beni per sedi accorpate o soppresse e di altre irregolarità;

d) tra le “Attività non finanziarie prodotte” non sono iscritte le opere permanenti e altre opere destinate alla difesa nazionale;

e) irregolarità di alcuni residui attivi e passivi del bilancio per i riflessi sulle relative poste del Conto del patrimonio.

I relativi dati sono riportati nell’allegato 8.

Le risultanze del Conto del bilancio e del Conto generale del patrimonio sono analiticamente riportate nell’appendice, che costituisce parte integrante della presente decisione. Nella relazione annessa sono contenute valutazioni sui risultati della gestione finanziaria e dell’attività delle Amministrazioni.

Il Pubblico Ministero ha svolto proprie considerazioni con memoria scritta e, per quanto concerne il giudizio di parificazione, ha confermato le richieste conclusive contenute nella predetta memoria, nonché nella requisitoria orale.



Considerato in

## DIRITTO

Ai fini del presente giudizio, la Corte dei conti ha esaminato il Rendiconto generale dello Stato per l'esercizio finanziario 2018, nelle sue componenti del Conto del bilancio e del Conto generale del patrimonio.

Ai sensi degli articoli 21 e 39, commi primo e secondo, del Testo Unico delle leggi sull'ordinamento della Corte dei conti, approvato con regio decreto 12 luglio 1934, n. 1214, si è proceduto,

A) per il Conto del bilancio

quanto all'ENTRATA

- alla verifica dei risultati, ai sensi dell'articolo 39, primo comma, per ogni capitolo/articolo, ponendoli a raffronto con le leggi del bilancio, evidenziando le poste per le quali si sono rilevate minori entrate, rispetto alle previsioni definitive di bilancio;
- ai riscontri di conformità del Rendiconto, ai sensi dell'articolo 39, secondo comma, con le scritture indicate nell'articolo 21 e, in particolare, con i conti riassuntivi periodici di cui all'articolo 262 del regio decreto n. 827 del 1924, nonché con i riassunti generali delle riscossioni e dei versamenti. Nello specifico, i predetti riscontri sono stati eseguiti, per tutte le poste contabili, con i conti periodici rilevati attraverso il sistema informativo integrato Ragioneria generale dello Stato – Corte dei conti;
- ai riscontri per capitolo ed articolo dei residui finali e della riscossione dell'anno operata sui residui;
- alle verifiche in ordine agli Allegati 23 e 24 al Rendiconto;

a) sulla base delle verifiche di conformità, previste ed effettuate ai sensi del citato secondo comma dell'art. 39 tra il Conto del bilancio e i conti periodici riassuntivi, sono

10



stati eseguiti i riscontri con riguardo alle somme riscosse e versate ed alle somme da riscuotere e da versare, in conto competenza e in conto residui e, per completezza di analisi, agli importi accertati nell'esercizio, tenendo in considerazione che la voce "accertato" di competenza, esposta nel Rendiconto, è contabilmente espressa quale somma del "versato", "da versare" e "da riscuotere".

All'esito delle suddette verifiche, è stata riscontrata, per alcuni capitoli, la non concordanza del dato con riguardo al conto della competenza ed al conto dei residui. Le cause delle discordanze, secondo quanto rappresentato dalla Ragioneria generale dello Stato, sono da ricondurre alla procedura seguita in sede di formazione del Conto del bilancio ed in particolare ai "dati compensati", risultanti da operazioni con le quali il sistema informativo, in fase di acquisizione dei dati dei conti periodici riassuntivi, automaticamente elimina le somme rimaste da versare e quelle da riscuotere con segno negativo, assumendo che l'importo accertato sia almeno pari a quello versato. Alle rettifiche automatiche si aggiungono successivamente quelle manuali, conseguenti alle "comunicazioni ritardatarie", inviate dalle Amministrazioni e contabilizzate senza verificare se le stesse costituiscano, in tutto o in parte, una componente delle già intervenute compensazioni automatiche.

Va dichiarata, pertanto, la non regolarità delle poste contabili dei capitoli indicati nell'allegato 1.1, per la riscontrata difformità dei dati esposti nel Conto del bilancio, rispetto ai conti periodici riassuntivi delle Amministrazioni, nelle fasi dell'entrata per ciascuno indicate, in quanto la discordanza è priva di adeguata ed analitica giustificazione.

Nell'effettuare il riscontro di conformità, si è tenuto conto, con riguardo alle differenze rilevate nei residui di riscossione, degli elementi indicati nell'Allegato 24 riconducibili alla riduzione dei residui per grado di esigibilità, che ne giustificano le discordanze rispetto ai conti periodici. Si dà conto degli esiti nel riquadro posto in calce all'allegato 1.1. Occorre altresì tener conto della predetta riduzione, operata in conto competenza, quale motivazione delle discordanze rilevate nella voce "accertato";

b) con riguardo alla riscossione in conto residui, il Rendiconto espone gli importi della riscossione sui residui effettuata nell'anno, calcolati al netto delle somme che risultavano riscosse, ma non versate, alla fine dell'esercizio finanziario precedente, cioè al netto dell'importo dei residui totali di versamento del precedente anno. Gli



importi riportati non sono stati rilevati contabilmente, ma determinati secondo procedure utilizzate per evidenziare l'entità delle duplicazioni derivanti dalla mancata distinzione fra "riscossioni residui" dell'anno e "riscossioni residui" cumulate dagli anni precedenti ed ancora non versate ed evidenziati nel Conto del bilancio nella voce "RISC". Ciò premesso, si deve dichiarare la non regolarità delle poste contabili riportate nel Rendiconto, all'interno dei capitoli/articoli indicati nell'allegato 2.1 alla decisione, per le quali la riscossione residui dell'esercizio è indicata pari a zero (sottraendo dalla riscossione residui cosiddetta "lorda" l'importo del "da versare totale" dell'esercizio precedente, si riscontra un valore negativo).

Inoltre, per ciò che riguarda i versamenti sui residui, la rappresentazione contabile non appare sufficientemente chiara e dettagliata poiché non indica se il versamento in conto residui sia da imputare ai residui di versamento provenienti dall'esercizio precedente, ovvero da imputare a riscossioni sui residui operate nell'esercizio finanziario in esame;

c) si è proceduto a verificare l'importo dei residui finali. Per il 2018, come peraltro per gli anni precedenti, detto importo è risultato diverso da quello che deriva dal calcolo effettuato sottraendo dai residui iniziali i versamenti in conto residui ed aggiungendo le somme "da versare" e "da riscuotere" in conto competenza dell'anno di rendicontazione. Per i capitoli nei quali si sono riscontrati riaccertamenti o insussistenze, indicati nel Rendiconto nella colonna residui, nella posta contabile MG/MNE, non sono rinvenibili elementi in ordine alla composizione delle singole poste né relativi agli esercizi di provenienza. Non si rinvengono nel Rendiconto evidenze contabili in grado di dimostrare se le sopravvenienze attive o passive si siano verificate nei residui iniziali di riscossione o nei residui iniziali di versamento.

L'emergere di tali differenze, ha ribadito l'Amministrazione, è, almeno in parte, da ricollegarsi alle incongruenze che si manifestano nel Rendiconto, a seguito delle compensazioni automatiche e delle successive rettifiche manuali, che vengono operate senza verificare la loro eventuale sovrapposizione, in tutto o in parte, con le rettifiche già intervenute in via automatica. Le rettifiche, le procedure di compensazione e le riduzioni in relazione alle esigibilità del credito operano solo sull'importo dei residui iniziali e quindi l'importo dei residui finali include il saldo fra riaccertamenti ed insussistenze. Non si rinvengono adeguate motivazioni che dimostrino le cause dei



riaccertamenti o delle insussistenze indicate nel Rendiconto, quindi si rileva una non adeguata rappresentazione del saldo del conto residui.

Sussiste la necessità di fornire analitica giustificazione, in ordine alle sopravvenienze attive e passive ed al saldo esposto nel Rendiconto per capitolo interessato.

d) L'Allegato 23 al Rendiconto non espone, nella voce "Altri Cdr", il dettaglio dei capitoli ai quali riferire le somme dei resti da versare, con esclusivo riferimento alla parte Stato.

La formazione dei residui di versamento è riconducibile a somme spettanti allo Stato (riscosse e non versate), conseguenti a versamenti diretti nelle casse delle Regioni a statuto speciale e delle Province autonome di tributi statali compartecipati con gli stessi enti, ovvero ad importi comunque da recuperare dovuti allo Stato sulla base della legislazione vigente. La formazione, l'origine e l'andamento dei resti da versare costituiscono elementi di notevole complessità, in rapporto ai quali, a partire dal 2015, nella nota integrativa allo stato di previsione dell'entrata, sono segnalate, fra l'altro, le cause di formazione con l'indicazione delle tematiche sottese. Nella suddetta nota per il 2018 sono elencate, in parte con la relativa quantificazione, otto tipologie di fenomeni giuridico-contabili, alle quali è riconducibile la formazione dei residui di versamento, che riguardano le entrate tributarie in prevalenza e, residualmente, le entrate extratributarie. Gran parte delle somme indicate sono oggetto di regolazioni contabili nel successivo esercizio.

L'Allegato 23 va escluso dalla dichiarazione di regolarità, nella parte in cui non è dettagliato nella voce "Altri Cdr" a causa dell'impossibilità di effettuare riscontri con le poste indicate nel Rendiconto; occorre, inoltre, dichiarare non regolari i capitoli compresi nell'Allegato 23, qualora siano oggetto di mancata parifica nell'allegato 1.1, per le poste contabili relative alle fasi del "da versare residui" e del "da versare competenza";

e) Per ciò che attiene all'Allegato 24 al Rendiconto, sono riportate le somme rimaste da riscuotere che, come disposto dall'articolo 263 del regio decreto n. 827 del 1924, sono distinte in crediti:

- la cui riscossione, quantunque ritardata, può considerarsi certa;
- per i quali il debitore abbia ottenuta dilazione di pagamento;





- incerti perché giudizialmente controversi;
- riconosciuti di dubbia e difficile esazione;
- riconosciuti assolutamente inesigibili.

La voce “Altri capitoli” risulta priva dell’indicazione dei capitoli, in relazione ai residui intestati ad altre Amministrazioni diverse dal Ministero dell’economia e delle finanze, per i quali la classificazione continua ad essere effettuata in via aggregata.

Per queste voci dell’Allegato 24 non si può dar luogo alla dichiarazione di regolarità, essendo risultato impossibile effettuare riscontri, enucleare gli elementi giuridico-contabili alla base della classificazione predetta ed eseguire il raffronto della classificazione per grado di esigibilità con il Conto del bilancio;

*f)* sono state rilevate, in alcuni capitoli/articoli, minori entrate esposte nella voce minori/maggiori entrate (MG/MNE), rispetto alle previsioni definitive di bilancio, sia in termini di competenza con riguardo all’accertato, che in termini di cassa con riguardo ai versamenti totali, in esito alle verifiche effettuate ai sensi dell’articolo 39, primo comma, del Testo Unico delle leggi sull’ordinamento della Corte dei conti.

In ordine alla realizzazione di minori entrate rispetto alle previsioni definitive, evidenziate peraltro nella nota integrativa, non sono state fornite adeguate motivazioni e sussiste l’esigenza che le Amministrazioni interessate diano conto delle ragioni delle minori entrate rispetto alle previsioni, in termini di competenza e di cassa;

quanto alla SPESA

- alla verifica della concordanza tra le spese ordinate e pagate durante l’esercizio dalle Amministrazioni e le scritture tenute o controllate dalla Corte dei conti;
- alla verifica della regolarità dei decreti di accertamento dei residui passivi in base alla documentazione allegata e in ordine all’esistenza delle obbligazioni giuridiche che giustificano l’iscrizione delle somme nelle scritture contabili;
- alla verifica circa la regolare estinzione di tutti i titoli di spesa e la corrispondenza dei dati conseguenti ai titoli estinti con quelli riportati nel sistema informativo integrato Ragioneria generale dello Stato – Corte dei conti;
- alla verifica della regolarità delle poste contabili indicate nell’allegato “elenco degli accantonamenti slittati”;

9

14



Va dichiarata l'irregolarità del Conto del bilancio in relazione ai capitoli per i quali le eccedenze di spesa, rispetto alle previsioni definitive di competenza, alla consistenza dei residui ed alle autorizzazioni di cassa, non hanno trovato compensazione tra i capitoli della stessa unità di voto di cui all'allegato 5-bis.

Va, altresì, dichiarata l'irregolarità del Conto del bilancio in relazione ai capitoli di cui agli allegati 6 e 7 per i motivi di seguito indicati:

- a) iscrizione di poste nel conto dei residui relative ai capitoli di cui all'allegato 6, in ordine alle quali sono state evidenziate anomalie, non sono pervenuti i decreti di accertamento dei residui ovvero non si è ancora concluso il procedimento di controllo preventivo di legittimità;
- b) iscrizione di poste nell'"Elenco degli accantonamenti slittati", in difformità dell'articolo 18, comma 3, della legge 31 dicembre 2009, n. 196, di cui all'allegato 7;

B) per il Conto generale del patrimonio

- alle verifiche concernenti la gestione patrimoniale, effettuate anche sulla base di documenti forniti dall'Amministrazione, allo scopo di accertare la regolare iscrizione della consistenza delle poste patrimoniali, compresi i relativi allegati e delle singole variazioni apportate, sotto il profilo della corrispondenza con la documentazione giustificativa dei dati riportati nelle scritture contabili, delle modalità di aggiornamento dei valori iscritti, della sussistenza dei requisiti di certezza ed esigibilità per il mantenimento dell'iscrizione, delle modalità di determinazione dei valori di iscrizione dei beni materiali prodotti;
- per le entrate, riscosse e versate, per le somme riscosse e "da versare" e per quelle "da riscuotere", al riscontro dei dati esposti nel Conto generale del patrimonio con i dati contenuti nei riepiloghi generali e nel Conto del bilancio;
- per la spesa, ai riscontri sulla base delle scritture tenute o controllate.

All'esito delle verifiche sulle poste patrimoniali va dichiarata la regolarità del Conto generale del patrimonio, ad eccezione delle poste riportate nell'allegato 8 per i seguenti motivi:



- a) incertezza e incompletezza dei dati dei beni immobili in ragione della discordanza tra i dati in possesso delle Ragionerie territoriali dello Stato con quelli forniti dalle filiali dell’Agenzia del demanio;
- b) incertezza e incompletezza dei dati della consistenza e delle variazioni dei beni immobili classificati come “Fabbricati civili adibiti a fini istituzionali (uso governativo e caserme)”, nonché come “Opere in corso di costruzione”, “Strade ferrate e relativi materiali di esercizio” e “Altre opere” del Ministero delle infrastrutture e dei trasporti;
- c) mancato aggiornamento del valore dei beni mobili di alcuni dicasteri (Ministero dell’economia e delle finanze, Ministero dello sviluppo economico, Ministero della giustizia, Ministero degli affari esteri e della cooperazione internazionale, Ministero dell’istruzione, dell’università e della ricerca, Ministero dell’interno, Ministero delle infrastrutture e dei trasporti e Ministero per i beni e le attività culturali) a causa di discordanze tra le risultanze dei competenti Uffici centrali di bilancio e delle Ragionerie territoriali dello Stato, rispetto a quelle dei consegnatari;
- d) in osservanza delle disposizioni di cui al decreto ministeriale del 18 aprile 2002 recante “Nuova classificazione degli elementi attivi e passivi del patrimonio” attuativo del SEC’95 a causa dell’omessa iscrizione tra le “Attività non finanziarie prodotte” delle opere permanenti destinate alla difesa nazionale e altre opere;
- e) irregolarità, per le motivazioni in diritto di cui alla lettera “A) Conto del bilancio”, dei residui attivi e passivi del Conto del bilancio che si riflette nelle corrispondenti poste iscritte nel Conto del patrimonio.


Sentite le conformi richieste del Pubblico Ministero,

P. Q. M.

la Corte dei conti a Sezioni riunite:

dichiara regolare - sulla base delle verifiche previste dall’art. 39 del Testo Unico delle leggi sulla Corte dei conti - in conformità alle scritture tenute dalla Corte stessa e a

16



quelle da essa controllate, il Rendiconto generale dello Stato per l'esercizio 2018, nelle componenti del Conto del bilancio e del Conto generale del patrimonio, con esclusione

quanto al Conto del bilancio

per l'ENTRATA:

- dei capitoli per i quali sono state riscontrate discordanze fra i dati esposti nel Rendiconto e quelli dei conti periodici delle Amministrazioni, limitatamente alla posta dichiarata irregolare (allegato 1);
- dei capitoli per i quali la riscossione in conto residui operata nell'esercizio presenta un valore pari a zero esposto nel Conto del bilancio, nonostante il dato calcolato risulti di valore negativo (allegato 2);
- delle somme rimaste da versare indicate nella voce "Altri Cdr", riconducibili alle Amministrazioni diverse dal Ministero dell'economia e delle finanze, dal Ministero dell'interno e dal Ministero delle infrastrutture e dei trasporti, iscritte nell'Allegato 23 al Rendiconto in quanto indicate in modo aggregato, non dettagliate per capitolo, nonché delle poste riferite ai capitoli dichiarati non regolari nel "da versare competenza" e nel "da versare residui", per discordanze rilevate con i dati dei conti periodici;
- delle somme rimaste da riscuotere di pertinenza di Amministrazioni diverse dal Ministero dell'economia e delle finanze, esposte nella voce "Altri capitoli" nell'Allegato 24 al Rendiconto in quanto indicate in modo aggregato, non dettagliate per capitolo;

per la SPESA:

- dei capitoli per i quali le eccedenze di spesa, rispetto alle previsioni definitive di competenza, alla consistenza dei residui ed alle autorizzazioni di cassa, non hanno trovato compensazione tra i capitoli della stessa unità di voto (allegato 5-bis);

Q  
f



- dei capitoli in ordine ai quali sono state evidenziate anomalie, non sono pervenuti alla Corte dei conti, ovvero non sono stati registrati i decreti di accertamento dei residui (allegato 6);

- del capitolo 7258 del Ministero degli affari esteri e della cooperazione internazionale in ragione della difformità rispetto al disposto dell'articolo 18, comma 3, della legge 31 dicembre 2009, n. 196 (allegato 7);

quanto al Conto generale del patrimonio:

- delle poste relative ai beni immobili assegnati ai Ministeri dell'economia e delle finanze e delle infrastrutture e dei trasporti (allegato 8);

- delle poste relative ai beni mobili assegnati ai Ministeri dell'economia e delle finanze, dello sviluppo economico, della giustizia, degli affari esteri e della cooperazione internazionale, dell'istruzione, dell'università e della ricerca, dell'interno, delle infrastrutture e dei trasporti nonché del Ministero per i beni e le attività culturali (allegato 8);

- delle poste relative ai residui attivi e passivi del Ministero dell'economia e delle finanze (allegato 8).

Approva l'annessa relazione, resa ai sensi dell'art. 41 del Testo Unico delle leggi sull'ordinamento della Corte dei conti, approvato con regio decreto 12 luglio 1934, n. 1214;

#### ORDINA

- che copia della presente decisione sia trasmessa, a cura della Segreteria, ai Presidenti del Senato della Repubblica e della Camera dei Deputati;

- che il Rendiconto generale dello Stato, munito del visto della Corte dei conti, ai sensi dell'articolo 38 della legge 31 dicembre 2009, n. 196, nonché copia della presente decisione, siano trasmessi al Ministro dell'economia e delle finanze, per la presentazione al Parlamento contestualmente al disegno di legge di approvazione del Rendiconto stesso;

- che la relazione, resa ai sensi dell'art. 41 del Testo Unico delle leggi sulla Corte dei conti, approvato con regio decreto 12 luglio 1934, n. 1214, sia trasmessa ai Presidenti del Senato della Repubblica e della Camera dei Deputati ed al Ministro dell'economia e delle finanze.



Così deciso in Roma, nella Camera di consiglio del giorno 26 giugno 2019.

IL RELATORE

IL PRESIDENTE

Depositata in Segreteria in data 26 GIUGNO 2019

IL DIRIGENTE





- che la relazione, resa ai sensi dell'art. 41 del Testo Unico delle leggi sulla Corte dei conti, approvato con regio decreto 12 luglio 1934, n. 1214, sia trasmessa ai Presidenti del Senato della Repubblica e della Camera dei Deputati ed al Ministro dell'economia e delle finanze.

Così deciso in Roma, nella Camera di consiglio del giorno 26 giugno 2019.

IL RELATORE

IL PRESIDENTE

Depositata in Segreteria in data 26 GIUGNO 2019

PER COPIA CONFORME ALL'ORIGINALE  
DALLA SEGRETERIA DELLE SEZIONI  
RIUNITE IN SEDE DI CONTROLLO  
ROMA 26.6.2019

IL DIRIGENTE

IL DIRIGENTE

**DOTT. SSA Maria Laura Iorio**





## APPENDICE ALLA DECISIONE



CONTO DEL BILANCIO

Le risultanze del conto del bilancio e dei conti ad essi allegati sono le seguenti:

<u>Entrata</u>	<i>(in euro)</i>	
	COMPETENZA	CASSA
Titolo I		
Entrate tributarie	501.300.351.813,26	482.279.686.148,06
Titolo II		
Entrate extratributarie	<u>88.110.760.084,35</u>	<u>61.311.840.556,87</u>
Totale titoli I e II	589.411.111.897,61	543.591.526.704,93
Titolo III		
Alienazione e ammortamento di beni patrimoniali e riscossione di crediti	<u>2.200.482.641,11</u>	2.119.238.941,21
Totale entrate finali Titoli I, II e III)	591.611.594.538,72 (a)	545.710.765.646,14 (b)
Titolo IV		
Accensione di prestiti	<u>249.065.559.285,42</u>	<u>249.065.559.285,42</u>
Totale complessivo delle entrate	840.677.153.824,14	794.776.324.931,56
<u>Spesa</u>		
Titolo I		
Spese correnti	561.969.187.069,58	553.041.142.631,66
Titolo II		
Spese in conto capitale	<u>49.628.078.957,88</u>	<u>38.601.188.222,17</u>
Totale spese finali (Titoli I e II)	611.597.266.027,46 (c)	591.642.330.853,83 (d)
Titolo III		
Rimborso passività finanziarie	<u>205.104.260.175,11</u>	<u>205.067.189.364,92</u>
Totale complessivo delle spese	816.701.526.202,57	796.709.520.218,75

(a) di cui euro 1.776.546.773,96 per rimborso anticipazioni e riscossioni di crediti accertati

(b) di cui euro 1.694.983.721,34 per rimborso anticipazioni e riscossioni di crediti versati

(c) di cui euro 3.337.079.601,46 per acquisizioni di attività finanziarie impegnate

(d) di cui euro 3.949.209.333,46 per acquisizioni di attività finanziarie pagate

<u>Risultati differenziali</u>	COMPETENZA	CASSA
Entrate tributarie ed extratributarie	589.411.111.897,61	543.591.526.704,93
Spese correnti	561.969.187.069,58	553.041.142.631,66
<i>Risparmio pubblico</i>	<u>27.441.924.828,03</u>	<u>-9.449.615.926,73</u>
Entrate Finali	591.611.594.538,72	545.710.765.646,14
Spese Finali	611.597.266.027,46	591.642.330.853,83
<i>Saldo netto da finanziare</i>	<u>-19.985.671.488,74</u>	<u>-45.931.565.207,69</u>
Entrate finali al netto delle riscossioni di crediti	589.835.047.764,76	544.015.781.924,80
Spese finali al netto delle operazioni finanziarie	608.260.186.426,00	587.693.121.520,37
<i>Indebitamento netto</i>	<u>-18.425.138.661,24</u>	<u>-43.677.339.595,57</u>
Entrate finali	591.611.594.538,72	545.710.765.646,14
Spese complessive	816.701.526.202,57	796.709.520.218,75
<i>Ricorso al mercato</i>	-	-
	225.089.931.663,85	250.998.754.572,61
Entrate finali	591.611.594.538,72	545.710.765.646,14
Spese finali al netto degli interessi	542.412.377.101,62	522.460.574.356,93
<i>Avanzo primario</i>	<u>49.199.217.437,10</u>	<u>23.250.191.289,21</u>
Entrate complessive	840.677.153.824,14	794.776.324.931,56
Spese complessive	816.701.526.202,57	796.709.520.219
<i>Differenza</i>	<u>23.975.627.621,57</u>	<u>-1.933.195.287,19</u>
<u><b>Residui Attivi:</b></u>		
Somme rimaste da riscuotere e da versare in conto dell'esercizio 2018		88.099.784.764,28
Somme rimaste da riscuotere e da versare in conto degli esercizi precedenti		115.839.933.548,00
<i>Totale dei residui attivi al 31 dicembre 2018</i>		<i>203.939.718.312,28</i>
<u><b>Residui Passivi</b></u>		
Somme rimaste da pagare in conto dell'esercizio 2018		68.301.245.353,54
Somme rimaste da pagare in conto degli esercizi precedenti		
<i>Totale dei residui passivi al 31 dicembre 2018</i>		<i>140.364.483.850,98</i>

**PRELEVAMENTI DAI FONDI DI RISERVA E SPECIALI**

Sono stati disposti prelevamenti dall'unità di voto 33.2 - Fondi di riserva e speciali:

- per gli oneri comuni di parte corrente, (Categoria economica XXII – “Altre uscite correnti”) capitoli: 2999 “Fondo occorrente per la riassegnazione dei residui passivi della spesa di parte corrente, eliminati negli esercizi precedenti per perenzione amministrativa”; 3000 “Fondo di riserva per le spese obbligatorie”; 3001 “ Fondo di riserva per le spese impreviste”; 3002 “ Fondo di riserva per l'integrazione delle autorizzazioni di cassa”; 6856 “Fondo occorrente per far fronte ad oneri dipendenti da provvedimenti legislativi in corso” dello stato di previsione della spesa del Ministero dell'economia e delle finanze a favore di capitoli degli stati di previsione della spesa di vari Ministeri per un complessivo ammontare di euro -2.560.313.775,00 in termini di competenza e di euro -7.058.196.263,00 in termini di cassa;
- per gli oneri comuni di conto capitale, (Categoria economica XXVI – “Altre spese in conto capitale”), capitoli: 7496 “Fondo occorrente per la riassegnazione dei residui passivi della spesa in conto capitale, eliminati negli esercizi precedenti per perenzione amministrativa” e 9001 “Fondo occorrente per far fronte ad oneri dipendenti da provvedimenti legislativi in corso”, dello stato di previsione della spesa del Ministero dell'economia e delle finanze a favore di capitoli degli stati di previsione della spesa di vari Ministeri per un complessivo ammontare di euro -1.653.085.397,00 sia in termini di competenza che cassa.

**CONTO DEL PATRIMONIO**

Le risultanze della gestione del conto del patrimonio sono le seguenti:

	<b>Saldo Aumento/Diminuzione</b>
<b>Attività finanziarie</b>	
Oro e argento monetario e diritti speciali di prelievo	
Biglietti, monete e depositi	0,00
Titoli diversi dalle azioni	
Azioni ed altre partecipazioni, escluse le quote dei fondi comuni di investimento	(+) <b>2.844.129.203,87</b>
Quote dei fondi di investimento	(+) <b>2.248.206,15</b>
Crediti	(+) <b>7.130.750.043,55</b>
Anticipazioni attive	(+) <b>10.082.670.980,77</b>

	<b>Saldo Aumento/Diminuzione</b>
Altri conti attivi	(+99.887.927,94
<b>Saldo attivita' finanziarie</b>	<b>(+)20.159.686.362,28</b>
<b>Attivita' non finanziarie prodotte</b>	
Capitale fisso	(+1.647.888.912,47
Scorte	(-)29.347.687,42
Oggetti di valore	(+6.647.767.204,15
<b>Saldo attivita' non finanziarie prodotte</b>	<b>(+)8.266.308.429,20</b>
<b>Attivita' non finanziarie non prodotte</b>	
Beni materiali non prodotti	(-)103.638.060,82
Beni immateriali non prodotti	
<b>Saldo attivita' non finanziarie non prodotte</b>	<b>(-)103.638.060,82</b>
<b>Passivita' finanziarie</b>	
Debiti	(+57.440.457.849,92
Riserve tecniche di assicurazione	
Anticipazioni passive	(-)1.621.654.817,10
Altri conti passivi	
<b>Saldo passivita' finanziarie</b>	<b>(+)55.818.803.032,82</b>
Aumento nella consistenza delle attività	28.322.356.730,66
Aumento nella consistenza delle passività	55.818.803.032,82
<b>Peggioramento patrimoniale nell'esercizio 2018</b>	<b>27.496.446.302,16</b>

A seguito delle sopraindicate variazioni, la consistenza dei singoli conti generali accesi ai componenti attivi e passivi al 31 dicembre 2018 è la seguente:

Voci	Consistenza finale	Totali
<b>Attività finanziarie</b>		
- oro e argento monetario (non monetato)		
- diritti speciali di prelievo		
- biglietti, monete e depositi	0,00	
- titoli diversi dalle azioni, esclusi gli strumenti finanziari derivati		
- strumenti finanziari derivati		
- società finanziarie bancarie	6.584.169.241,26	
- società finanziarie non bancarie		
- società non finanziarie	9.292.147.851,72	
- società finanziarie bancarie	24.514.483,29	
- società finanziarie non bancarie	20.629.345.639,97	
- società non finanziarie	46.134.557.963,25	
- altre partecipazioni	189.451.471.070,13	
- quote dei fondi di investimento	135.900.724,91	
- crediti di tesoreria	116.656.013.710,13	
- residui attivi per denaro presso gli agenti della riscossione	39.292.629.616,23	
- residui attivi per denaro da riscuotere	164.647.088.696,05	
- anticipazioni attive	63.083.272.151,59	
- altri conti attivi	759.449.204,35	
<b>Totale attività finanziarie</b>		<b>656.690.560.352,88</b>
<b>Attività non finanziarie prodotte</b>		
- abitazioni	891.479.970,09	
- fabbricati non residenziali	35.764.044.260,45	
- beni immobili di valore culturale	22.263.999.837,76	
- opere permanenti destinate alla difesa nazionale		
- altre opere	4.041.345.142,16	
- diritti reali di godimento su beni altrui	123.921.786,33	
- impianti, attrezzature e macchinari	3.625.245.056,04	
- mobili e arredi	515.878.844,35	
- materiale bibliografico	61.500.122,21	
- mezzi di trasporto	2.103.898.374,92	
- armi e armamenti militari	50.353.247.049,77	



Voci	Consistenza finale	Totali
- equipaggiamenti e vestiari	10.964.841.806,95	
- strumenti musicali	2.270.686,63	
- coltivazioni ed allevamenti	3.308.725,49	
- altri beni materiali prodotti	3.214.086.174,60	
- diritti di sfruttamento	1.057.371,15	
- opere dell'ingegno	75.702.050,41	
- altri beni immateriali prodotti		
- materie prime	766.386.595,19	
- prodotti intermedi	113.481,04	
- prodotti in corso di lavorazione	15.379.024,02	
- prodotti finiti	7.098.787,93	
- oggetti di valore	122.071.663,66	
- beni mobili di valore culturale, biblioteche ed archivi	180.390.529.114,04	
<b>Totale attivita' non finanziarie prodotte</b>		<b>315.307.405.925,19</b>
<b>Attivita' non finanziarie non prodotte</b>		
- beni del demanio naturale		
- terreni	3.892.394.227,45	
- giacimenti	203.869.388,60	
- risorse biologiche non coltivate	292.844,26	
- brevetti		
- contratti trasferibili		
- avviamento di attivita' commerciali		
- diritti d'autore		
<b>Totale attivita' non finanziarie non prodotte</b>		<b>4.096.556.460,31</b>
<b>Passivita' finanziarie</b>		
- debiti di tesoreria	629.377.656.106,60	
- residui passivi	140.364.483.850,98	
- debiti redimibili	1.855.666.892.767,91	
- debiti diversi	220.229.401.289,88	
- riserve tecniche dei fondi di pensione		
- anticipazioni passive	33.359.560.588,54	
- altri conti passivi		
<b>Totale passivita' finanziarie</b>		<b>2.878.997.994.603,91</b>

<b>Voci</b>	<b>Consistenza finale</b>	<b>Totali</b>
Eccedenza delle passività sulle attività al 31 dicembre 2017		<b>1.875.407.025.563,37</b>
Miglioramento delle attività	28.322.356.730,66	
Peggioramento delle passività	55.818.803.032,82	
Eccedenza delle passività sulle attività al 31 dicembre 2018		<b>1.902.903.471.865,53</b>
<b>Peggioramento patrimoniale</b>		<b>27.496.446.302,16</b>



## ALLEGATO 1



## ALLEGATO 1.1

DISCORDANZE RENDICONTO – CONTI PERIODICI RIASSUNTIVI  
PER CAPITOLI - TIPOLOGIE



DISCORDANZE RENDICONTO - CONTI PERIODICI RIASSUNTIVI  
PER CAPITOLI - TIPOLOGIE

Capitolo Entrata	Articolo	Tipologia	Discordanze Accertato	Discordanze Riscosso Competenza	Discordanze da Riscuotere Competenza	Discordanze Riscosso Residui	Discordanze da Riscuotere Residui	Discordanze Versato Competenza	Discordanze da Versare Competenza	Discordanze Versato Residui	Discordanze da Versare Residui	(in euro)
												Discordanze da Versare Residui
1002	1	1.1.4.2	62,12	62,12	0,00	33.515,68	0,00	0,00	62,12	0,00	0,00	0,00
1003	1	1.1.4.2	0,00	0,00	0,00	31.510,88	3.507.200,55	0,00	0,00	0,00	0,00	152.120,09
1003	5	1.1.4.2	0,00	0,00	0,00	1.609,89	0,00	0,00	0,00	0,00	0,00	71.229,35
1003	6	1.1.4.2	0,00	0,00	0,00	2.659,33	0,00	0,00	0,00	0,00	0,00	0,00
1004	1	1.1.4.2	99,20	0,00	99,20	307.022,81	0,00	0,00	0,00	0,00	0,00	0,00
1004	5	1.1.4.2	0,00	0,00	0,00	346.953,10	146.320,68	0,00	0,00	0,00	0,00	0,00
1004	6	1.1.4.2	0,00	0,00	0,00	51,90	0,00	0,00	0,00	0,00	0,00	0,00
1005	1	1.1.4.2	8.103,50	0,00	8.103,50	-771,42	0,00	0,00	0,00	0,00	0,00	89.508,87
1007	1	1.1.4.1	0,00	0,00	0,00	444.124,95	0,00	-76.232,38	76.232,38	0,00	0,00	1.852,34
1007	3	1.1.4.1	0,00	0,00	0,00	9.075,59	0,00	0,00	0,00	0,00	0,00	0,00
1007	4	1.1.4.1	0,00	0,00	0,00	11.996,18	0,00	-2.662,01	2.662,01	0,00	0,00	0,00
1007	5	1.1.4.1	10.869,35	0,00	16.704,13	1.323.061,05	0,00	-616.934,16	616.934,16	-3.737,41	3.801.265,59	0,00
1007	6	1.1.4.1	-1.111.161,06	0,00	55.001,39	7.574.993,48	2.607,62	-4.866.029,57	4.866.029,57	-6.790,30	3.077.340,23	0,00
1007	8	1.1.4.1	-730,19	0,00	15.776,04	3.910.260,91	0,00	0,00	0,00	0,00	0,00	0,00
1007	9	1.1.4.1	0,00	0,00	0,00	152.136,65	0,00	-26.951,78	26.951,78	0,00	0,00	0,00
1007	10	1.1.4.1	-12.895,53	0,00	0,00	259.218,45	0,00	-305.261,55	305.261,55	0,00	0,00	0,00
1008	1	1.1.4.1	0,00	0,00	0,00	9.603.145,69	0,00	-9.846.098,62	9.846.098,62	0,00	0,00	0,00
1011	1	1.1.4.2	0,00	0,00	0,00	6.878.459,54	0,00	0,00	0,00	-14,71	14,71	0,00
1013	1	1.1.4.2	0,00	0,00	0,00	7.721.818,12	0,00	0,00	0,00	-14,71	14,71	0,00
1015	1	1.2.2.2	0,00	0,00	0,00	3.844,54	0,00	0,00	0,00	0,00	0,00	0,00
1017	1	1.1.3.1	0,00	0,00	0,00	701,52	0,00	-612,46	612,46	0,00	0,00	0,00
1018	1	1.1.3.1	4.828,77	0,00	4.863,77	114.367,39	0,00	-3,96	3,96	-106,81	106,81	0,00
1020	1	1.2.2.2	0,00	0,00	0,00	2.920,56	0,00	0,00	0,00	0,00	0,00	0,00
1022	1	1.2.2.2	0,00	0,00	0,00	101,79	0,00	0,00	0,00	0,00	0,00	0,00
1023	1	1.1.1.2	-146.965.774,89	0,00	49.279.537,93	392.123.418,94	-88.417.487.631,62	-17.046.476,94	17.046.476,94	-95.438.184,99	95.438.184,99	0,00
1023	2	1.1.1.1	441.443.990,49	441.443.990,49	0,00	6.921.804.383,77	11.591.272,14	-5.004.821.625,71	5.446.265.616,20	-14.780.905,03	97.361.320,37	0,00
1023	3	1.1.1.1	-265.066.681,45	-265.569.383,35	92.545,78	7.711.671.132,71	447.739.010,04	-5.628.756.606,73	5.363.187.223,38	-4.342.002,19	4.342.002,19	0,00
1023	4	1.1.1.1	0,00	0,00	0,00	702.773.938,21	0,00	-165.444.875,79	165.444.875,79	-2.283.769,15	18.309.393,74	0,00
1023	5	1.1.1.1	0,00	0,00	0,00	67.573.639,55	165.131,05	-19.157.129,21	19.157.129,21	0,00	0,00	0,00
1023	6	1.1.1.1	0,00	0,00	0,00	40.845.624,99	0,00	0,00	0,00	0,00	0,00	4.261,06
1023	7	1.1.1.1	0,00	0,00	0,00	0,00	0,00	0,00	0,00	0,00	0,00	0,12
1023	9	1.1.1.1	0,00	0,00	0,00	65.854,68	0,00	0,00	0,00	0,00	0,00	0,00
1023	10	1.1.1.1	0,13	0,13	0,13	5.129,82	0,00	-0,10	0,10	-0,56	0,56	0,00
1023	11	1.1.1.1	0,00	0,00	0,00	0,00	0,00	0,00	0,00	0,00	0,00	2,58
1023	12	1.1.1.1	0,00	0,00	0,00	0,00	2.334,63	0,00	0,00	0,00	0,00	0,00
1023	13	1.1.1.1	30,69	0,00	30,69	489.831.296,22	0,00	-48.199.711,30	48.199.711,30	-216.901,83	216.901,83	0,00
1023	14	1.1.1.1	4,45	0,00	4,45	781.726.791,93	106.314.265,52	-63.442.161,84	63.442.161,84	-327.932,03	327.932,03	0,00



(segue)

Capitolo Entrata	Articolo	Tipologia	Discordanze Accertato	Discordanze Riscosso Competenza	Discordanze da Riscuotere Competenza	Riscosso Residui	Discordanze Riscuotere Residui	Discordanze da Riscuotere Residui	Discordanze Versato Competenza	Discordanze da Versare Competenza	Discordanze Versato Residui	Discordanze da Versare Residui
1023	16	1.1.1.1	2.074,39	0,00	2.074,39	12.326.230,92	4.860,38	4.860,38	0,00	0,00	0,00	0,00
1023	17	1.1.1.1	29,85	0,00	29,85	139.415,79	0,00	0,00	0,00	0,00	0,00	2.008.818,98
1023	18	1.1.1.1	-2.569,32	0,00	57,01	486.529.796,93	0,00	0,00	-34,60	34,60	-1.696,01	1.696,01
1023	19	1.1.1.1	31,30	0,00	31,30	23.541.302,29	0,00	0,00	-3.386.659,52	3.386.659,52	-3.414,75	3.414,75
1023	20	1.1.1.1	14,09	0,00	14,09	7.143.284,62	0,00	0,00	-2.590.809,88	2.590.809,88	-15.644,78	36.162.015,10
1023	21	1.1.1.1	-402,11	0,00	28,89	177.506.138,24	0,00	0,00	0,00	0,00	0,00	0,00
1023	22	1.1.1.2	0,00	0,00	0,00	14.735.197,56	0,00	0,00	-3.231.670,18	3.231.670,18	-81.655,82	81.655,82
1023	23	1.1.1.1	-20.124,93	0,00	242,66	16.187.962,89	1,20	1,20	-1.851.767,07	1.851.767,07	-17.419,87	17.419,87
1023	24	1.1.1.2	21,84	0,00	21,84	60.220.309,33	0,00	0,00	-3.431.635,12	3.431.635,12	-87.708,54	87.708,54
1023	25	1.1.1.1	186,69	0,00	186,69	97.540,07	0,00	0,00	0,00	0,00	0,00	0,00
1023	26	1.1.1.1	-59,00	0,00	0,00	0,00	0,00	0,00	0,00	0,00	0,00	433,67
1023	27	1.1.1.1	-58,80	0,00	0,20	0,00	0,00	0,00	0,00	0,00	0,00	423,37
1024	1	1.1.2.2	-135.917.634,70	-5.050.122,01	12.010.160,28	116.872.693,69	-63.476.562,082,59	0,00	-30.079.806,26	25.029.684,25	-21.011.764,70	21.011.764,70
1024	2	1.1.2.1	-15.907.444,39	-15.479.206,03	10.297,25	489.131.360,05	0,00	0,00	-210.744.889,68	195.265.683,65	-419.465,55	419.465,55
1024	3	1.1.2.1	0,00	0,00	0,00	24.736.204,30	0,00	0,00	0,00	0,00	0,00	0,00
1024	8	1.1.2.1	-146.193.684,76	-146.193.684,76	0,00	1.837.766.475,16	0,00	0,00	-650.454.151,99	504.260.467,23	-867.030,13	867.030,13
1024	9	1.1.2.1	0,00	0,00	0,00	60,43	0,00	0,00	0,00	0,00	0,00	0,00
1024	10	1.1.2.2	-14.218,51	-14.218,51	0,00	15.695.433,69	0,00	0,00	-2.403.043,35	2.388.824,84	-15.751,13	15.751,13
1024	11	1.1.2.2	-236.685,31	-236.685,31	0,00	3.899.411,99	0,00	0,00	-1.731.999,81	1.495.314,50	-5.782,35	5.782,35
1025	1	1.1.4.2	175.193,67	4.068,47	184.029,69	48.935.042,61	-8.644.625.529,95	0,00	-28.270,25	32.338,72	-445.783,39	1.934.510,25
1025	2	1.1.4.1	-4,07	-4,07	0,00	2,00	-1,83	0,00	-4,07	0,00	0,00	-13.619,59
1025	3	1.1.4.1	0,00	0,00	0,00	0,00	-3.487,20	0,00	0,00	0,00	0,00	3.004,86
1025	4	1.1.4.1	0,00	0,00	0,00	25.133.298,72	-5,44	0,00	0,00	0,00	0,00	19.520,46
1025	5	1.1.4.1	0,00	0,00	0,00	0,00	0,00	0,00	0,00	0,00	0,00	15.251,84
1025	10	1.1.4.1	0,00	0,00	0,00	0,00	0,00	0,00	0,00	0,00	0,00	1.111,06
1025	12	1.1.4.1	0,00	0,00	0,00	1.884.115,13	0,00	0,00	0,00	0,00	0,00	0,00
1025	13	1.1.4.1	0,00	0,00	0,00	738.008,57	0,00	0,00	0,00	0,00	0,00	0,00
1025	14	1.1.4.1	0,00	0,00	0,00	8.874.803,88	0,00	0,00	0,00	0,00	0,00	0,00
1025	15	1.1.4.1	0,00	0,00	0,00	2.402.693,95	0,00	0,00	0,00	0,00	0,00	0,00
1025	16	1.1.4.1	0,00	0,00	0,00	890,77	0,00	0,00	0,00	0,00	0,00	0,00
1025	17	1.1.4.1	0,00	0,00	0,00	250,79	0,00	0,00	0,00	0,00	0,00	0,00
1025	18	1.1.4.2	0,00	0,00	0,00	271,70	0,00	0,00	0,00	0,00	0,00	0,00
1025	19	1.1.4.2	0,00	0,00	0,00	377,61	0,00	0,00	-171,91	171,91	0,00	1.827.953,15
1026	1	1.1.3.1	-579,40	-579,40	0,00	95.610,55	0,00	0,00	-1.561,64	982,24	0,00	0,00
1026	2	1.1.3.1	-12.564,29	-12.564,29	0,00	15.144.159,09	0,00	0,00	-2.826.814,05	2.814.249,76	0,00	0,00
1026	3	1.1.3.1	0,00	0,00	0,00	4.232.140,87	0,00	0,00	0,00	0,00	0,00	0,00
1026	4	1.1.3.1	0,00	0,00	0,00	6.366.423,74	0,00	0,00	0,00	0,00	0,00	0,00
1026	5	1.1.3.1	-5.707,25	-5.707,25	0,00	364.936.086,00	0,00	0,00	-57.834.778,34	57.829.071,00	0,00	0,00
1026	6	1.1.3.1	-309,52	-309,52	0,00	126.700,72	0,00	0,00	-181.239,67	180.930,15	0,00	82.581,43
1026	7	1.1.3.1	-46.913,47	-46.913,47	0,00	2.119.227,95	0,00	0,00	-1.885.924,24	1.839.010,77	-80,50	757.945,97

(segue)

Capitolo Entrata	Articolo	Ipotegia	Discordanze Accertato	Discordanze Rischio Competenza	Discordanze da Riscuotere Competenza	Discordanze Rischio Residui	Discordanze da Riscuotere Residui	Discordanze Versato Competenza	Discordanze da Versare Competenza	Discordanze Versato Residui	Discordanze da Versare Residui
1026	8	1.1.3.1	-2.079,08	-2.079,08	0,00	1.259.551,43	0,00	-1.973.325,98	1.971.246,90	0,00	5.202.864,54
1026	10	1.1.3.2	-5.980.182,62	-5.852,49	67.297,97	1.996.448,21	1.597,82	-1.114.678,47	1.088.252,98	-37.392,64	37.392,64
1026	11	1.1.3.1	0,00	0,00	0,00	25.707,95	0,00	0,00	0,00	0,00	0,00
1026	12	1.1.3.1	0,00	0,00	0,00	120.006,49	0,00	-188.125,63	188.125,63	0,00	0,00
1026	18	1.1.3.1	-8.782,60	-8.782,60	0,00	24.124.936,74	167,33	-19.431.949,65	19.423.167,05	0,00	0,00
1026	19	1.1.3.1	-26,08	-26,21	0,13	142.368,93	0,00	-35.385,04	35.358,83	0,00	0,00
1026	20	1.1.3.1	8,72	0,00	8,72	46.733,32	0,00	0,00	0,00	0,00	0,00
1026	21	1.1.3.1	0,00	0,00	0,00	2.349,49	0,00	0,00	0,00	0,00	0,00
1026	22	1.1.3.1	0,00	0,00	0,00	2.197,11	0,00	0,00	0,00	0,00	0,00
1026	23	1.1.3.1	-389.681,37	-389.681,37	0,00	137.596.555,25	0,00	-93.267.119,11	92.877.437,74	-412,42	60.429.190,68
1026	25	1.1.3.1	0,00	0,00	0,00	5.447.295,55	0,00	-4.643.316,40	4.643.316,40	-5.479,99	5.479,99
1026	28	1.1.3.1	0,00	0,00	0,00	76.946.725,19	0,00	0,00	0,00	0,00	0,00
1027	1	1.1.4.1	-1.441.395,79	-1.441.395,79	0,00	29.359.889,49	0,00	-27.856.698,27	26.415.302,48	-54.021,53	13.145.777,75
1027	2	1.1.4.2	-429.565,39	-1.428,20	587,73	92.295,45	0,00	-20.330,85	18.902,65	-66.162,31	66.162,31
1027	3	1.1.4.1	0,00	0,00	0,00	13.052.559,17	0,00	0,00	0,00	0,00	0,00
1028	1	1.1.4.1	-6.924,10	-6.924,10	0,00	15.301.719,15	0,00	-8.822.680,89	8.815.756,79	-72.759,29	72.759,29
1028	2	1.1.4.1	-2.061,24	-2.061,24	0,00	36.998,23	0,00	-29.855,50	27.794,26	-813,98	813,98
1028	3	1.1.4.1	-4.386,79	-4.386,79	0,00	412.054,97	0,00	-175.270,43	170.883,64	0,00	0,00
1028	4	1.1.4.1	-25.881,47	-25.881,47	0,00	804.128,06	0,00	-652.583,54	626.702,07	-2.700,00	68.753,47
1028	5	1.1.4.1	0,00	0,00	0,00	1.463.218,19	0,00	-2.315,28	2.315,28	0,00	0,00
1028	7	1.1.4.2	-388.605,44	0,00	734,61	1.877.935,99	0,00	-3,25	3,25	-20,19	20,19
1028	8	1.1.4.1	-0,38	-0,38	0,00	1.072.684,56	0,00	-219.789,05	219.788,67	0,00	0,00
1029	1	1.2.2.1	0,00	0,00	0,00	0,00	0,00	0,00	0,00	0,00	60,39
1029	5	1.2.2.1	0,00	0,00	0,00	-6,53	0,00	0,00	0,00	0,00	16.510,08
1029	6	1.2.2.1	0,00	0,00	0,00	6,20	0,00	0,00	6,20	0,00	26,08
1029	9	1.2.2.2	0,00	0,00	0,00	611.856,24	0,00	0,00	0,00	-11,16	11,16
1030	1	1.2.3.1	0,00	0,00	0,00	0,00	2.834,78	0,00	0,00	0,00	1.070,20
1030	2	1.2.3.2	-4.500,32	0,00	114,74	4.671.419,94	0,00	-547,39	547,39	-728,62	728,62
1030	3	1.2.3.1	0,00	0,00	0,00	0,00	0,00	0,00	0,00	0,00	261,00
1030	4	1.2.3.2	794,59	0,00	794,59	453.131,20	0,00	0,00	0,00	0,00	0,00
1030	5	1.2.3.1	0,00	0,00	0,00	0,00	0,00	0,00	0,00	0,00	7,75
1030	7	1.2.3.2	-3.156,36	0,00	157,22	3.537.061,15	0,00	0,00	0,00	0,00	0,00
1030	9	1.2.3.2	0,00	0,00	0,00	627.249,12	0,00	0,00	0,00	0,00	0,00
1030	12	1.2.3.2	0,00	0,00	0,00	0,00	0,00	0,00	0,00	0,00	19.053,81
1031	1	1.1.3.1	-191,55	-191,55	0,00	404,38	0,00	-315,74	124,19	0,00	66.204,73
1031	2	1.1.3.1	0,00	0,00	0,00	0,00	0,00	0,00	0,00	0,00	2.521,43
1031	3	1.1.3.1	0,00	0,00	0,00	6.442,76	0,00	0,00	0,00	0,00	0,00
1031	4	1.1.3.1	0,00	0,00	0,00	6.880,92	0,00	-860,64	860,64	0,00	0,00
1031	5	1.1.3.1	313,41	0,00	313,41	529,60	0,00	0,00	0,00	0,00	0,00

(segue)

Capitolo Entrata	Articolo	Tipologia	Discordanze Accertato	Discordanze Riscosso Competenza	Discordanze da Riscuotere Competenza	Discordanze Riscosso Residui	Discordanze da Riscuotere Residui	Discordanze Versato Competenza	Discordanze Versato Residui	Discordanze da Versare Competenza	Discordanze Versato Residui	Discordanze da Versare Residui
1031	6	1.1.3.1	0,00	0,00	0,00	770,34	0,00	0,00	0,00	0,00	0,00	0,00
1032	1	1.1.3.1	-10.660,13	-4.830,58	191,12	286.068,07	0,00	-8.667,94	-4.096,45	3.837,36	-4.096,45	4.096,45
1032	2	1.1.3.2	-21.789,20	476,13	-476,13	5.376,48	0,00	-13,80	-43,45	489,93	-43,45	164.706,54
1033	1	1.2.1.1	539.120,09	539.120,09	0,00	5.793.579,48	0,00	-684.532,75	0,00	1.223.652,84	0,00	0,00
1033	2	1.2.1.1	0,00	0,00	0,00	14.265.942,47	0,00	0,00	0,00	0,00	0,00	0,00
1033	3	1.2.1.1	0,00	0,00	0,00	1.843,23	0,00	0,00	0,00	0,00	0,00	0,00
1033	4	1.2.1.1	0,00	0,00	0,00	0,00	0,00	0,00	0,00	0,00	0,00	1.052,82
1033	5	1.2.1.2	-363.500,08	-174,67	8.485,78	198.114,70	0,00	-94.461,31	-158.777,23	94.286,64	-158.777,23	158.777,23
1033	7	1.2.1.1	342,55	0,00	342,55	684,72	0,00	0,00	-514,34	0,00	0,00	514,34
1034	1	1.1.3.1	356,34	0,00	356,34	14.068.977,83	0,00	0,00	0,00	0,00	0,00	0,00
1034	2	1.1.3.1	-1.099.244,57	0,00	18,35	18.508.073,29	0,00	-13.318.534,36	0,00	13.318.534,36	0,00	0,00
1034	3	1.1.3.1	52.318,44	-154,50	52.472,94	-32.739,62	8.597,44	-6.691,91	-7.096,10	6.537,41	-7.096,10	6.689.286,57
1034	4	1.1.3.1	-2.217.565,91	-509.709,04	79.336,78	100.516.030,90	145,42	-18.644.136,53	-127.029,72	18.134.427,49	-127.029,72	127.029,72
1034	6	1.1.3.1	0,00	0,00	0,00	5.037.167,95	0,00	0,00	0,00	0,00	0,00	0,00
1035	1	1.1.4.1	651,29	0,00	651,29	310.586,19	0,00	0,00	0,00	0,00	0,00	0,00
1035	2	1.1.4.1	1.194,34	0,00	1.194,34	491.279,41	0,00	0,00	0,00	0,00	0,00	0,00
1035	3	1.1.4.1	470,64	0,00	470,64	199.966,70	0,00	0,00	0,00	0,00	0,00	0,00
1035	4	1.1.4.2	0,00	0,00	0,00	0,23	0,00	0,00	0,00	0,00	0,00	0,00
1036	1	1.2.1.1	-250.645,17	-250.645,17	0,00	4.464.849,27	0,00	-3.411.770,37	-4.465,26	3.161.125,20	-4.465,26	4.465,26
1037	1	1.1.4.1	-54.351,56	-54.480,04	226,48	2.252.939,46	0,00	-729.256,77	0,00	674.776,73	0,00	0,00
1038	1	1.2.3.2	0,00	0,00	0,00	2.702,33	0,00	0,00	0,00	0,00	0,00	0,00
1039	1	1.2.3.1	0,00	0,00	0,00	0,00	0,00	0,00	0,00	0,00	0,00	79.159,77
1040	1	1.1.4.1	0,00	0,00	0,00	16.435.489,41	0,00	0,00	0,00	77,07	0,00	0,00
1040	3	1.1.4.1	0,00	0,00	0,00	0,00	0,00	0,00	0,00	0,00	0,00	535,00
1040	4	1.1.4.2	112.593,39	3.117,17	112.070,22	4.626,20	-984.491.656,56	-4.844,95	-61.729,02	7.962,12	-61.729,02	2.266.045,16
1041	1	1.1.4.1	-99,33	-99,33	0,00	429.225,05	0,00	-228,27	0,00	128,94	0,00	0,00
1042	1	1.1.4.1	1.074,38	0,00	1.074,38	17.553,12	0,00	0,00	0,00	0,00	0,00	0,00
1043	1	1.2.1.1	900,80	0,00	900,80	-172,64	0,00	-63,54	-77,74	63,54	-77,74	77,74
1043	2	1.2.1.1	4.694,24	0,00	4.694,24	119.121,05	0,00	0,00	0,00	0,00	0,00	0,00
1044	1	1.2.1.1	0,00	0,00	0,00	2.263,03	0,00	0,00	0,00	0,00	0,00	0,00
1045	1	1.2.1.1	121,33	0,00	121,33	179.586,30	0,00	-390,52	-191,83	390,52	-191,83	191,83
1046	1	1.2.1.1	0,00	0,00	0,00	395.230,26	0,00	0,00	0,00	0,00	0,00	0,00
1047	1	1.2.1.1	0,00	0,00	0,00	557.252,63	0,00	0,00	0,00	0,00	0,00	0,00
1048	1	1.1.4.1	-127.204,32	0,00	0,00	1.420,79	0,00	0,00	0,00	0,00	0,00	959.082,06
1049	1	1.1.4.1	0,00	0,00	0,00	207,70	0,00	0,00	0,00	0,00	0,00	0,00
1049	2	1.1.4.1	0,00	0,00	0,00	1.037,36	0,00	-120,69	0,00	120,69	0,00	0,00
1050	1	1.1.4.1	-7.770,95	0,00	28,03	1.392.150,59	0,00	-21,26	-924,85	21,26	-924,85	924,85
1051	1	1.2.2.1	0,00	0,00	0,00	0,00	0,00	0,00	0,00	0,00	0,00	1.093,80
1051	2	1.2.2.1	1,86	0,00	1,86	363.631,49	0,00	0,00	0,00	0,00	0,00	0,00
1051	3	1.2.2.1	0,00	0,00	0,00	205.577,40	0,00	-133,64	0,00	804,56	0,00	0,00

(segue)

Capitolo Entrata	Articolo	Tipologia	Discordanze Accertato	Discordanze Riscosso Competenza	Discordanze da Riscuotere Competenza	Discordanze Riscosso Residui	Discordanze da Riscuotere Residui	Discordanze Versato Competenza	Discordanze da Versare Competenza	Discordanze Versato Residui	Discordanze da Versare Residui
1052	1	1.2.2.1	3,11	0,00	3,11	5.818.322,27	0,00	-102,97	102,97	0,00	0,00
1053	1	1.1.3.1	-2.005.756,32	-2.005.756,32	0,00	44.512.906,97	0,00	-28.834.847,67	26.829.091,35	-30.278,24	30.278,24
1053	2	1.1.3.1	-29.849.651,39	-29.849.651,39	0,00	164.483.783,97	0,00	-88.585.264,17	58.735.612,78	-83.814,22	83.814,22
1053	3	1.1.3.2	-860.781,56	-152.010,13	119.556,00	2.434.791,94	867,85	-1.267.609,65	1.115.599,52	-349.123,28	349.123,28
1053	4	1.1.3.1	-380.464,32	-380.464,32	0,00	2.387.068,52	0,00	-4.089.137,83	3.708.673,51	-1.630,96	1.630,96
1054	1	1.1.3.1	18.583,96	0,00	26.100,96	-29.285,09	0,00	-3.113,51	3.113,51	0,00	579.930,39
1055	2	1.1.3.2	0,00	0,00	0,00	9,35	0,00	0,00	0,00	0,00	0,00
1056	1	1.2.1.1	-94,00	-94,00	0,00	3.210,99	0,00	-216,30	122,30	0,00	0,00
1057	1	1.2.1.1	170,92	-2,60	173,52	26.540,41	0,00	-236,49	233,89	-367,59	367,59
1058	1	1.1.3.1	0,00	0,00	0,00	64.417,65	0,00	0,00	0,00	0,00	0,00
1059	1	1.2.1.1	0,12	0,00	0,12	166.815,48	0,00	0,00	0,00	0,00	0,00
1060	1	1.2.2.1	-1.156,97	-32,48	0,00	13.340,81	0,00	-1.010,32	977,84	0,00	0,00
1062	1	1.2.1.1	-11.395,10	-11.554,50	159,40	39.709.168,38	0,00	-33.989.996,10	33.978.441,60	-4.807,99	4.807,99
1062	2	1.2.1.2	-3.979.379,84	-10.801,70	100.170,81	763.291,65	0,00	-195.513,15	184.711,45	-397.759,15	397.759,15
1063	1	1.2.1.1	-10.678,49	-12.884,02	2.205,53	17.639.784,26	0,00	-13.765.394,81	13.752.510,79	-399,00	399,00
1063	2	1.2.1.2	-59.082,05	-7.496,05	41.924,61	533.176,07	0,00	-83.921,93	76.425,88	-195.624,74	195.624,74
1065	1	1.2.1.1	2.949,49	5,61	2.943,88	-506,79	1.195,85	-5,61	11,22	-187,32	2.309.626,55
1068	1	1.2.3.1	0,00	0,00	0,00	49.774.356,36	0,00	0,00	0,00	0,00	0,00
1069	1	1.2.1.1	-3.881,55	-4.425,21	543,66	33.332,87	0,00	-5.286,56	861,35	0,00	0,00
1070	1	1.2.1.1	-337,13	-400,06	62,93	1.916,52	0,00	-2.400,36	2.000,30	0,00	839.799,99
1072	1	1.2.1.1	0,00	0,00	0,00	7.949,82	0,00	-10.952,97	10.952,97	0,00	0,00
1074	1	1.2.1.1	-12.096,85	-12.096,85	0,00	3.490.260,47	0,00	-2.612.487,24	2.600.390,39	0,00	0,00
1074	2	1.2.1.1	169.007,28	-6,28	171.101,73	5.007.366,69	6.917,48	-50.945,53	50.939,25	-1.396.765,41	1.396.765,41
1074	3	1.2.1.1	-5,68	-5,68	0,00	17,74	0,00	-23,97	18,29	0,00	0,00
1074	4	1.1.3.1	0,00	0,00	0,00	12.753.170,92	0,00	0,00	0,00	0,00	0,00
1074	6	1.1.3.1	-1.163,00	-1.163,00	0,00	41.611,94	0,00	-37.376,13	36.213,13	0,00	0,00
1075	1	1.2.2.1	0,00	0,00	0,00	806,17	0,00	0,00	0,00	0,00	0,00
1075	1	1.2.2.1	-409.369,02	0,00	16.420,33	6.333.114,38	1.677,77	0,00	0,00	0,00	0,00
1078	1	1.1.4.1	-461.149,02	0,00	7.231,96	84.535,71	0,00	0,00	0,00	0,00	0,00
1079	1	1.1.4.1	-524.366,59	0,00	1.854,66	121.190,27	0,00	0,00	0,00	0,00	0,00
1080	1	1.1.4.1	0,00	0,00	0,00	131.902,94	0,00	0,00	0,00	0,00	28.432,20
1081	1	1.1.4.1	0,00	0,00	0,00	7.764.653,16	0,00	0,00	0,00	0,00	0,00
1101	1	1.2.2.2	0,13	0,01	0,12	4.927,69	0,00	-4,50	4,51	-47,77	47,77
1148	1	1.1.4.1	-182,16	-182,16	0,00	19.699.218,92	0,00	-18.305.021,56	18.304.839,40	0,00	0,00
1148	2	1.1.4.2	-1.326.729,98	0,00	9,67	10.154,64	0,00	0,00	0,00	0,00	0,00
1150	1	1.2.3.1	0,00	0,00	0,00	0,01	0,00	0,00	0,00	0,00	0,00
1150	4	1.2.3.2	247,18	0,00	247,18	6.769,50	0,00	0,00	0,00	0,00	0,00
1170	1	1.2.3.1	0,00	0,00	0,00	0,00	0,00	0,00	0,00	0,00	30,08
1170	2	1.2.3.1	0,00	0,00	0,00	0,00	0,00	0,00	0,00	0,00	159,56

(segue)

Capitolo Entrata	Articolo	Tipologia	Discordanze Accertato	Discordanze Riscosso Competenza	Discordanze da Riscuotere Competenza	Discordanze Riscosso Residui	Discordanze da Riscuotere Residui	Discordanze Versato Competenza	Discordanze Versate Competenza	Discordanze Versato Residui	Discordanze da Versare Residui
1170	3	1.2.3.1	0,00	0,00	0,00	0,00	0,00	0,00	0,00	0,00	17,66
1170	4	1.2.3.2	0,00	0,00	0,00	0,00	0,00	0,00	0,00	0,00	693,13
1171	1	1.2.3.2	-28.074,62	-60.101,10	115.111,85	28.122.410,30	10.625,33	-985.826,49	925.725,39	-75.208,45	75.208,45
1171	2	1.2.3.2	-340.186,36	-351.869,46	14.241,70	15.131.117,25	2.471,96	-7.577.455,69	7.225.556,23	-12.905,62	986.423,62
1171	3	1.2.3.2	33.398,97	0,00	66.928,04	23.513,60	31.497,33	-272,99	272,99	-3.068,90	3.068,90
1171	4	1.2.3.2	-85.343,34	-139.907,47	55.368,29	21.588.241,73	127,60	-6.311.374,29	6.171.466,82	-31.640,36	31.640,36
1171	7	1.2.3.2	-328.527,47	-72.428,92	26.316,50	14.464.713,99	0,00	-943.006,77	870.577,85	-46.335,98	46.335,98
1172	1	1.2.2.2	0,00	0,00	0,00	0,49	0,00	0,00	0,00	0,00	0,00
1172	2	1.2.2.2	0,00	0,00	0,00	87.052,97	0,00	0,00	0,00	-10.340,85	10.340,85
1172	3	1.2.2.2	0,00	0,00	0,00	4.869.645,55	0,00	0,00	0,00	0,00	0,00
1172	4	1.2.2.2	0,00	0,00	0,00	4.398,40	0,00	-224,38	224,38	-7.887,77	7.887,77
1172	6	1.2.2.2	0,00	0,00	0,00	688.575,05	0,00	0,00	0,00	0,00	0,00
1172	7	1.2.2.2	25,35	0,00	25,35	126.026,82	0,00	-15,39	15,39	-14.190,42	14.190,42
1172	10	1.2.2.2	0,00	0,00	0,00	51.561,71	0,00	0,00	0,00	0,00	0,00
1172	11	1.2.2.2	0,00	0,00	0,00	0,00	0,00	0,00	0,00	0,00	0,00
1172	12	1.2.2.2	2.509,20	2.509,20	0,00	367,66	0,00	-2.509,40	5.018,60	0,00	0,00
1173	1	1.2.2.2	0,00	0,00	0,00	4.715.072,80	0,00	-9.659,40	9.659,40	-1.238,15	1.238,15
1174	1	1.1.3.1	-57.557,16	-49.638,30	0,00	6.217.493,06	55.119,00	-3.179.157,22	3.129.518,92	-76.162,93	76.162,93
1176	1	1.1.3.1	-1.582,40	-1.582,40	0,00	18.950.436,32	0,00	-3.990.887,29	3.990.887,29	-22.263,99	22.263,99
1177	1	1.1.3.1	-1.582,40	-1.582,40	0,00	47.191.450,95	0,00	-60.759.473,91	60.757.891,51	0,00	0,00
1178	1	1.1.3.1	0,00	0,00	0,00	525.159,84	0,00	0,00	0,00	0,00	0,00
1180	1	1.2.3.2	0,00	0,00	0,00	108.932,60	0,00	0,00	0,00	0,00	0,00
1181	1	1.2.1.1	0,00	0,00	0,00	185.284,38	0,00	0,00	0,00	0,00	0,00
1182	1	1.2.1.1	60.702,92	-2.909,96	63.612,88	25.115.235,26	569,45	-19.966,87	17.056,91	-33.555,30	33.555,30
1185	1	1.2.1.1	3.452,49	-276,03	3.728,52	730.807,34	0,00	-533,12	257,09	0,00	0,00
1188	1	1.2.1.1	306,41	0,00	306,41	-740,03	0,00	0,00	0,00	0,00	214.190,01
1189	1	1.2.1.1	0,00	0,00	0,00	0,00	0,00	0,00	0,00	0,00	211.991,20
1190	1	1.2.1.1	-31,62	-31,62	0,00	1.836.256,14	0,00	-189,72	158,10	0,00	0,00
1192	1	1.1.3.1	94.964,54	0,00	96.604,09	887.213,51	6.080,76	-11.843,78	11.843,78	-81.778,03	81.778,03
1193	1	1.1.3.1	-17.584.024,78	-17.708.595,65	309.728,74	83.225.322,72	2.422,51	-60.701.688,65	42.993.093,00	-705.287,59	705.287,59
1195	1	1.1.3.1	-6.886,90	0,00	0,00	64.085.717,65	0,00	-46.585.344,02	46.585.344,02	0,00	0,00
1196	1	1.1.3.1	0,00	0,00	0,00	1.400.585,28	0,00	-748.055,57	748.055,57	0,00	0,00
1197	1	1.1.3.1	-224.658,23	0,00	37.925,84	14.258.409,53	9.786,71	-6.022.706,32	6.022.706,32	-164.052,89	164.052,89
1197	2	1.1.3.1	3.830,98	0,00	3.830,98	3.087.341,87	2.055,32	-2.894.503,94	2.894.503,94	-12.094,60	12.094,60
1197	3	1.1.3.1	-379,32	0,00	15,68	55.592,30	0,00	-28.339,68	28.339,68	-235,45	235,45
1198	1	1.2.1.1	0,00	0,00	0,00	1.617.463,48	0,00	-26.094,24	26.094,24	0,00	0,00
1199	1	1.1.4.1	0,00	0,00	0,00	7.622,39	0,00	-1.874,70	1.874,70	0,00	0,00
1200	1	1.1.4.2	36.125.210,96	28.048.244,66	56.183.869,01	72.642.735,07	158.449,14	-37.253.602,11	65.301.846,77	-6.786.874,16	157.775.384,84
1201	1	1.1.6.1	-31.847.996,83	-31.847.996,83	0,00	2.898.903.074,91	0,00	-394.819.554,09	375.783.454,09	-5.006.493,61	5.006.493,61

(segue)

Capitolo Entrata	Articolo	Tipologia	Discordanze Accertate	Discordanze Riscosso Competenza	Discordanze da Riscuotere Competenza	Riscosso Residui	Discordanze da Riscuotere Residui	Discordanze Versato Competenza	Discordanze da Versare Competenza	Discordanze Versato Residui	Discordanze da Versare Residui
1201	2	1.1.6.2	-39.021.725,99	0,00	212.628,15	23.534.736,15	1.117.549,26	-3.056.731,95	3.056.731,95	-14.650.114,95	14.650.114,95
1201	3	1.1.6.2	0,00	0,00	0,00	519,20	0,00	0,00	0,00	0,00	0,00
1201	4	1.1.6.2	0,00	0,00	0,00	0,00	0,00	0,00	0,00	0,00	15.620,41
1203	1	1.1.5.1	-187.478.475,84	-187.485.233,09	6.759,25	6.587.836.722,05	9,12	-3.461.449.494,47	3.273.981.647,94	-115.555.492,38	115.555.492,38
1203	2	1.1.5.1	-41.217,62	-2.393,60	0,00	492.937.378,93	2.306.819,11	0,00	0,00	0,00	0,00
1203	4	1.1.5.2	-353.273.557,31	-35.218.452,62	47.711.557,74	425.314.411,75	-229.359.886.946,31	-235.951.260,31	200.732.807,69	-110.308.873,64	110.308.873,64
1203	5	1.1.5.2	-857.753,36	-857.753,36	0,00	61.647.673,69	80.934,13	-12.457.380,15	11.599.026,79	-61.372,65	61.372,65
1203	6	1.1.5.2	0,00	0,00	0,00	8.173.367,92	900,22	0,00	0,00	0,00	0,00
1203	7	1.1.5.2	0,00	0,00	0,00	0,00	86.929,21	0,00	0,00	0,00	0,00
1203	8	1.1.5.2	0,00	0,00	0,00	0,00	2.641,46	0,00	0,00	0,00	10.720,92
1203	9	1.1.5.1	0,00	0,00	0,00	313.908.478,10	0,00	0,00	0,00	0,00	0,00
1203	10	1.1.5.1	0,00	0,00	0,00	71.257.180,20	0,00	0,00	0,00	0,00	0,00
1203	11	1.1.5.1	0,00	0,00	0,00	0,00	0,00	0,00	0,00	0,00	1.481,94
1203	12	1.1.5.1	-155.714.788,37	-155.714.788,37	0,00	1.496.272.290,64	7.493.534,55	-904.330.492,28	748.615.703,91	-5.635.489,38	14.335.006,83
1205	1	1.1.6.1	-13.782.643,04	-13.782.699,04	56,00	837.352.368,63	-2,27	-226.777.542,08	214.231.150,64	-1.763.023,07	1.763.023,07
1205	2	1.1.6.1	3,36	0,00	3,36	8.878,51	0,00	-7.435,86	7.435,86	-1.722,00	1.722,00
1205	3	1.1.6.2	-62.743,42	0,00	2.385,56	36.630,80	2.351,36	-9.437,18	9.437,18	-80.097,25	84.235,64
1205	4	1.1.6.1	-1.155,83	0,00	-13,33	314.018.213,40	-362,17	-39.422.511,47	40.363.889,97	-893.629,56	893.629,56
1205	5	1.1.6.1	-165,32	0,00	1,08	75.544.417,05	0,00	-1.057,50	1.183,50	0,00	0,00
1205	7	1.1.6.1	-98.948,50	-97.790,00	-16,00	6.852.728,48	131.084,30	-2.863.808,72	2.766.018,72	-96.365,28	96.365,28
1205	8	1.1.6.2	-4.655,07	0,00	675,20	6.778,13	0,00	-883,41	883,41	-3.438,21	3.438,21
1205	10	1.1.6.1	0,00	0,00	0,00	71.317.613,61	0,00	-1.457.116,14	1.457.116,14	-59.598,82	59.598,82
1205	11	1.1.6.1	0,00	0,00	0,00	596,17	0,00	0,00	0,00	0,00	0,00
1206	1	1.1.6.1	9.075.131,58	9.193.723,69	373,17	209.770.310,09	7.836,77	-29.767.956,93	39.059.833,51	-94.905,31	94.905,31
1207	1	1.2.4.1	-17,60	-17,60	0,00	86.194,50	0,00	-17.781,64	17.764,04	0,00	0,00
1208	1	1.1.13.1	0,00	0,00	0,00	436.844.368,89	0,00	-88.853.496,48	88.853.563,38	-3.975.437,07	3.975.437,07
1208	2	1.1.13.2	3.171,51	0,00	3.171,51	40.504,41	0,00	0,00	0,00	0,00	0,00
1210	1	1.1.13.1	-12.186.024,37	-12.176.857,75	-102,05	958.754.037,70	-333.009,93	-128.393.588,63	117.904.854,21	-1.637.365,45	1.637.365,45
1210	2	1.1.13.2	-2.094.441,67	-21.436,36	559.908,24	9.695.638,41	-36.629,41	-288.787,21	267.350,85	-1.536.135,61	1.536.135,61
1210	3	1.1.13.1	-414.881,82	-411.346,96	-45,50	51.363.757,05	-402,23	-11.285.384,51	11.286.528,11	-49.089,81	49.089,81
1210	4	1.1.13.2	-6.143,33	0,00	194,73	-3.928,80	0,00	-936,36	936,36	-8.495,59	8.495,59
1211	1	1.1.13.1	-12.893,39	0,00	89,61	23.875,17	0,00	0,00	0,00	0,00	3.853,09
1211	2	1.1.13.1	0,00	0,00	0,00	9.903,80	0,00	0,00	0,00	0,00	0,00
1213	1	1.1.13.1	11,29	0,00	11,29	400.115,06	0,00	-54.451,96	54.501,56	-1,79	1,79
1213	2	1.1.13.1	0,00	0,00	0,00	161,43	0,00	0,00	0,00	0,00	0,00
1213	3	1.1.13.1	0,00	0,00	0,00	38.113,26	0,00	0,00	0,00	0,00	0,00
1213	4	1.1.13.1	0,00	0,00	0,00	8.568,68	0,00	-1.901,43	1.901,43	0,00	0,00
1213	5	1.1.13.1	7.763,75	0,00	11.931,56	944.967,36	0,00	-440.698,00	440.698,00	-2.669,65	2.704.318,00
1213	6	1.1.13.1	-79.402,82	0,00	39.285,80	4.361.648,79	1.862,59	-3.475.574,82	3.475.587,22	-4.850,57	1.724.658,34

(segue)

Capitolo Entrata	Articolo	Tipologia	Discordanze Accertate	Discordanze Riscosso Competenza	Discordanze da Riscuotere Competenza	Discordanze Riscosso Residui	Discordanze da Riscuotere Residui	Discordanze Versato Competenza	Discordanze da Versare Competenza	Discordanze Versato Residui	Discordanze da Versare Residui
1213	8	1.1.13.1	-515,18	0,00	11.275,39	2.438.834,15	0,00	-1.457.176,43	1.457.176,43	0,00	0,00
1213	9	1.1.13.1	0,00	0,00	0,00	108.669,05	0,00	-19.251,25	19.251,25	0,00	0,00
1213	10	1.1.13.1	-9.926,26	0,00	0,00	185.156,03	0,00	-218.044,05	218.044,05	0,00	0,00
1216	1	1.1.13.1	59.821.063,31	60.415.909,06	196.520,79	61.846.183,76	18.620,74	-44.523,63	60.533.532,20	-50.168,71	50.168,71
1216	2	1.1.13.1	1.685.546,49	0,00	1.685.546,49	535.451,99	11.406,26	-20.249,44	20.343,37	-164.207,27	994.597,98
1216	3	1.1.13.1	2,73	0,00	2,73	3.401,03	0,00	0,00	290,13	0,00	0,00
1217	1	1.1.13.1	5.247.851,65	5.247.851,65	0,00	45.209.229,86	34.696.372,82	-27.756.724,92	33.010.225,25	-5.083,88	5.083,88
1217	2	1.1.13.2	-694,14	0,00	1.047,65	65.639,19	866,74	-5.046,80	5.046,80	-97.924,73	1.001.785,65
1217	3	1.1.13.1	253,85	0,00	253,85	2.823.512,83	0,00	-2.378.101,24	2.378.113,64	-1.488,08	1.488,08
1218	1	1.1.13.1	0,00	0,00	0,00	358.840.204,35	0,00	-319.838.672,16	321.686.231,42	-768.387,03	768.387,03
1218	2	1.1.13.2	830.267,05	0,00	874.198,77	-115.561,49	8.603,52	-19.523,46	19.523,46	-218.907,89	468.912,82
1218	3	1.1.13.1	0,00	0,00	0,00	94.611,00	224,25	0,00	0,00	0,00	0,00
1219	1	1.1.13.1	36.489,90	0,00	36.489,90	705.167,29	306,70	-3.502,07	5.806,14	-10.293,73	10.293,73
1220	1	1.1.13.1	0,00	0,00	0,00	1.637.595,42	0,00	-831.544,76	831.544,76	-4.801,09	4.801,09
1221	1	1.1.13.1	-521.624,01	0,00	47.224,42	4.993.795,74	13.785,67	-2.456.929,49	2.456.929,49	-66.539,87	66.539,87
1222	1	1.1.13.1	289,41	0,00	289,41	25,90	0,00	0,00	0,00	0,00	0,00
1223	1	1.1.13.1	0,00	0,00	0,00	4.066,87	0,00	0,00	0,00	0,00	0,00
1224	1	1.1.13.1	-1.207,61	0,00	20,39	3.264,49	0,00	0,00	0,00	0,00	0,00
1225	1	1.1.13.1	0,00	0,00	0,00	720.356,20	0,00	0,00	0,00	0,00	0,00
1227	1	1.1.13.1	-50,00	0,00	0,00	3.455.826,47	0,00	-2.098.579,57	2.098.797,75	0,00	0,00
1228	1	1.1.13.1	0,00	0,00	0,00	2.647.927,76	0,00	-100.496,37	334.996,76	-3.064,57	3.064,57
1230	1	1.1.13.1	-22.425,45	-12.949,93	48.541,72	776.259,15	1.681,56	-732.575,93	721.015,96	-37.623,88	1.714.313,11
1232	1	1.1.13.1	2.473,69	0,00	2.473,69	135.296,65	132,94	0,00	272,80	0,00	0,00
1233	1	1.1.13.1	719,79	0,00	719,79	174.664.856,09	0,00	-3.261,53	4.994,30	0,00	0,00
1233	2	1.1.13.2	-326.945,02	0,00	194.655,63	-84.579,06	3.230,46	-1.332,06	1.332,06	-20.392,45	7.603.905,58
1235	1	1.1.13.1	0,00	0,00	0,00	1.002.443,71	0,00	0,00	206,00	0,00	0,00
1235	2	1.1.13.2	38.715,81	0,00	38.715,81	-12.214,38	70,71	0,00	0,00	0,00	137.616,47
1236	1	1.1.13.1	109,84	0,00	109,84	18.350,26	0,00	-800,83	1.178,82	-30,09	30,09
1237	1	1.1.13.2	-1.438,00	0,00	723,60	69.149,06	0,00	-8,73	527,50	0,00	0,00
1238	1	1.1.13.1	0,00	0,00	0,00	149.276,22	0,00	-1.138,11	1.839,29	-263,28	263,28
1238	2	1.1.13.1	0,00	0,00	0,00	8.452,46	0,00	0,00	74,40	0,00	0,00
1238	3	1.1.13.1	0,00	0,00	0,00	1.110,93	0,00	0,00	0,00	0,00	0,00
1239	1	1.2.4.1	-3.006.434,80	-3.006.434,80	0,00	401.835.675,56	0,00	-34.183.394,21	31.209.461,14	-122.879,17	122.879,17
1239	2	1.2.4.2	-2.379.028,36	-2.570,65	387.471,40	1.611.555,89	442.622,48	-143.043,58	140.472,93	-1.199.973,60	8.045.334,92
1242	1	1.2.5.1	1.643,50	0,00	1.643,50	920.311,51	-148.011.999,82	-465,60	571,00	-2.446,73	2.446,73
1242	2	1.2.5.1	-1.419,00	0,00	0,00	232.316,99	0,00	-1.184,00	1.836,00	0,00	0,00
1242	3	1.2.5.1	-4.846,00	0,00	0,00	48.211,53	0,00	-6,48	8,03	-1.624,62	1.624,62
1242	4	1.2.5.1	0,00	0,00	0,00	115.811,21	0,00	-55,23	61,43	-7.226,53	7.226,53
1242	5	1.2.5.1	930,01	0,00	930,01	22.204,34	0,00	-201,73	255,46	-24,09	24,09

Capitolo Entrata	Articolo	Tipologia	Discordanze Accertate	Discordanze Riscosso Competenza	Discordanze da Riscuotere Competenza	Discordanze Riscosso Residui	Discordanze da Riscuotere Residui	Discordanze Versato Competenza	Discordanze da Versare Competenza	Discordanze Versato Residui	Discordanze Versare Residui
1242	6	1.2.5.1	14,39	0,00	14,39	10.538,74	0,00	-59,00	77,60	0,00	0,00
1243	1	1.1.13.1	-7.867.995,56	-6.980.979,65	222.200,87	381.489.001,29	17.148,19	-46.735.614,93	40.377.784,32	-785.710,38	785.710,38
1246	1	1.1.13.1	0,00	0,00	0,00	0,00	1.200,73	0,00	0,00	0,00	52.566.332,67
1249	1	1.1.13.1	8.987,61	0,00	9.061,33	10.071.469,63	1.984,30	-4.747,33	5.300,61	0,00	0,00
1250	1	1.2.5.1	175,92	0,00	175,92	668.402,49	0,00	-2.316,11	2.503,37	-11.277,14	11.277,14
1251	1	1.2.5.1	0,00	0,00	0,00	67.549,73	0,00	0,00	0,00	0,00	0,00
1253	1	1.2.5.2	-525.461,43	-25,00	30.631,26	5.050.467,88	-1.242.596.294,02	-21.232,82	21.204,51	-611.069,13	611.069,13
1253	2	1.2.5.2	-32.637,40	-29.776,19	0,00	553.096,12	510,59	-256.802,45	227.131,58	-4.640,40	4.640,40
1253	3	1.2.5.2	-6.850,14	-4.196,46	2.038,94	244.444,52	0,00	-29.582,81	25.572,35	-68.047,07	68.047,07
1253	4	1.2.5.2	-1.547,80	0,00	0,00	42.991,91	0,00	-12.276,44	12.357,04	-1.918,28	1.918,28
1253	5	1.2.5.2	-1.466,92	-1.661,36	194,44	32.392,25	0,00	-7.089,33	5.458,97	0,00	0,00
1253	6	1.2.5.2	226,05	-1,25	227,30	161.434,48	0,00	-594,56	599,51	-2.162,40	2.162,40
1253	7	1.2.5.2	202,67	0,00	202,67	149.292,70	0,00	-21,44	196,33	0,00	0,00
1254	1	1.2.4.1	6.817,67	0,00	6.817,67	86.647,99	670,44	-3,63	70,40	-81,07	81,07
1254	3	1.2.4.1	1.190,75	0,00	1.190,75	64.538,52	0,00	-119,60	150,85	0,00	0,00
1255	1	1.2.4.1	986,92	0,00	986,92	294.153,12	80,82	0,00	111,20	0,00	0,00
1257	1	1.1.13.1	0,00	0,00	0,00	1.074.256,68	0,00	-930.562,60	930.562,60	-1.847,34	1.847,34
1259	1	1.2.4.2	0,00	0,00	0,00	0,00	3.414.076,22	0,00	0,00	0,00	99.696.403,67
1260	1	1.2.4.2	5,06	5,06	0,00	512.916,33	0,00	-181,35	186,41	-433,64	433,64
1265	1	1.2.5.2	-1.735,28	-2.661,00	925,72	1.502.910,52	0,00	-4.078,31	1.417,31	-2.491,65	2.491,65
1265	2	1.2.5.1	0,00	0,00	0,00	0,00	0,01	0,00	0,00	0,00	0,00
1301	1	1.2.4.2	29,58	0,00	29,58	28.628,24	0,00	-1,00	187,15	0,00	0,00
1400	1	1.1.13.2	212.763.276,55	253.656,92	240.479.234,48	130.739.269,16	243.394,80	-44.461.730,87	45.205.206,74	-43.701.482,09	44.787.360,19
1401	1	1.1.8.1	-491.316.855,59	0,00	1.162,86	31.239.979,83	0,00	-14.457.208,18	14.457.208,18	-6.089,54	6.089,54
1402	1	1.1.8.1	-688.665.397,67	0,00	25,89	71.697.635,55	0,00	-72.915.949,58	72.915.949,58	-777.728,71	1.245.436,89
1403	1	1.1.8.1	0,00	0,00	0,00	23.274,86	0,00	0,00	0,00	0,00	0,00
1405	1	1.1.8.1	0,00	0,00	0,00	0,00	0,00	0,00	0,00	0,00	32,73
1408	1	1.1.8.1	0,00	0,00	0,00	0,00	50.742,26	0,00	0,00	0,00	0,00
1409	1	1.1.7.1	-23.565.933.695,75	0,00	17.037.915,94	500.685.144,87	0,00	-509.707.366,14	509.707.366,14	-434.299,40	299.645.828,87
1409	2	1.1.7.2	-392.999,38	0,00	0,00	199.866,24	4.421,87	0,00	0,00	0,00	0,00
1409	3	1.1.7.1	0,00	0,00	0,00	226.798.338,26	0,00	0,00	0,00	0,00	0,00
1410	1	1.1.7.1	-533.007.215,63	0,00	380.944.162,32	259.694,15	0,00	0,00	0,00	0,00	7.152,11
1410	2	1.1.7.2	-41.959,19	0,00	0,00	9.088,31	8.892,26	0,00	0,00	-2,88	2,88
1411	1	1.1.8.1	-2.385.385.652,22	44.140,81	-146.128.762,82	331.572.836,77	3.927,92	-370.327.709,81	370.371.850,62	-25.574,01	624.985,49
1411	2	1.1.8.1	-4.455.891,99	0,00	-5.203.294,02	-2.724,70	3.227,24	0,00	0,00	0,00	587.969,77
1411	3	1.1.8.1	-11.869,53	0,00	1.827,59	-1.131,23	0,00	0,00	0,00	0,00	129.297,63
1412	1	1.1.8.1	-3.578.729,87	0,00	0,00	3.214,21	0,00	0,00	0,00	0,00	82.499,26
1413	1	1.1.8.1	-28.974.598,12	0,00	770,65	2.539,62	0,00	-1.896,78	1.896,78	-607,34	607,34
1414	1	1.1.8.1	-4.558.798,52	0,00	113.768,23	427.352,63	0,00	-402.682,35	402.682,35	-682,25	682,25



(segue)

Capitolo Entrata	Articolo	Tipologia	Discordanze Accertato	Discordanze Riscosso Competenza	Discordanze da Riscuotere Competenza	Discordanze Riscosso Residui	Discordanze da Riscuotere Residui	Discordanze Versato Competenza	Discordanze da Versare Competenza	Discordanze Versato Residui	Discordanze da Versare Residui
1415	1	1.1.8.1	1.136,15	0,00	1.136,40	975,75	0,00	0,00	0,00	0,00	0,00
1415	2	1.1.8.1	0,00	0,00	0,00	3,32	0,00	-0,04	0,04	0,00	0,00
1416	1	1.1.8.1	-9.079.436,08	0,00	0,00	319.832,81	72.778,95	-284.940,50	284.940,50	-824,51	42.460,71
1417	1	1.1.8.1	0,00	0,00	13.376,23	0,00	0,00	0,00	0,00	0,00	0,00
1418	1	1.1.8.1	0,00	0,00	0,00	132.132,54	0,00	0,00	0,00	0,00	0,00
1419	1	1.1.13.1	-2.421.330,92	0,00	290.594,29	317.605,45	102.877,30	-275.234,57	275.234,57	-2.627,03	2.627,03
1419	2	1.1.13.2	466,03	0,00	1.540,24	-2.034,91	90,68	-364,91	364,91	-2.351,51	49.520,19
1419	3	1.1.13.1	51,64	0,00	51,64	0,00	0,00	0,00	0,00	0,00	0,00
1420	1	1.1.8.1	0,00	0,00	0,00	44,58	0,00	0,00	0,00	0,00	0,00
1421	1	1.1.8.1	-3.317.440.427,48	0,00	-248.482.781,13	65.248.991,93	3.207,54	-58.131.821,85	58.131.821,85	-3.489.785,73	113.400.618,47
1423	1	1.1.8.1	0,00	0,00	0,00	-70,07	0,00	0,00	0,00	0,00	11,68
1431	1	1.1.8.1	-294.014.225,84	0,00	5.587,70	3.482.965,94	0,00	-3.011.183,86	3.011.183,86	-278.051,55	16.065.206,39
1441	1	1.1.13.1	-3.568.164,24	0,00	0,00	1.873.550,03	2.663.013,81	0,00	0,00	0,00	0,00
1450	1	1.1.8.2	-12.716.323,26	0,00	146,07	1.668.708,57	13.127,58	-35.388,47	35.388,47	-31.506,74	1.605.523,59
1451	1	1.1.8.1	0,00	0,00	0,00	3,09	0,00	0,00	0,00	-0,20	0,20
1452	1	1.1.8.1	0,00	0,00	0,00	0,00	2.203,03	0,00	0,00	0,00	0,00
1459	1	1.1.8.1	0,00	0,00	0,00	162.911,48	-194.846,40	0,00	0,00	0,00	0,00
1459	2	1.1.8.1	0,00	0,00	0,00	68,94	0,00	0,00	0,00	0,00	0,00
1459	3	1.1.8.2	0,00	0,00	0,00	48,06	0,00	0,00	0,00	0,00	0,00
1459	4	1.1.8.2	0,00	0,00	0,00	0,00	2.869,69	0,00	0,00	0,00	0,00
1460	1	1.1.7.1	0,00	0,00	0,00	504.142,33	-7,80	0,00	0,00	0,00	0,00
1460	2	1.1.7.1	0,00	0,00	0,00	116.259,50	0,00	-23.662,38	23.662,38	0,00	0,00
1460	3	1.1.7.2	-520,63	0,00	0,00	1.088,62	0,00	0,00	0,00	0,00	0,00
1461	1	1.1.7.2	0,00	0,00	0,00	12.071,80	0,00	0,00	0,00	0,00	0,00
1462	1	1.1.8.1	0,00	0,00	0,00	2.657,74	0,00	0,00	0,00	0,00	0,00
1463	1	1.1.8.1	0,00	0,00	0,00	0,00	2.257,13	0,00	0,00	0,00	0,00
1466	1	1.1.8.1	1.899,10	0,00	1.899,10	850,67	-22,94	0,00	0,00	0,00	0,00
1471	1	1.1.13.1	353.681,34	0,00	353.681,34	121.137,45	-4.428,62	0,00	0,00	0,00	0,00
1471	2	1.1.13.1	0,00	0,00	0,00	756.484,87	0,00	-17.541,93	17.541,93	0,00	0,00
1471	3	1.1.13.2	-44.435,79	0,00	0,00	-4.783,74	2.847,07	0,00	0,00	0,00	0,00
1477	1	1.1.13.1	-5.825,07	0,00	0,00	0,00	405.296,11	0,00	0,00	0,00	0,00
1503	1	1.2.4.1	0,00	0,00	0,00	0,00	4.759,40	0,00	0,00	0,00	6.096,80
1600	1	1.1.13.2	-1.041.386,53	0,00	4.838.480,35	273.509,61	2.791,79	-58.873,02	58.873,02	-1.832,89	28.162,48
1601	1	1.1.9.1	1.381.029,99	0,00	521,07	1.048.891.778,28	0,00	-544.639.224,19	546.142.919,72	-3.752,24	3.752,24
1602	1	1.1.9.1	0,00	0,00	0,00	4.150.310,11	0,00	-321.400,30	321.400,30	-1.017,20	2.038,30
1603	1	1.1.9.1	8.060,06	0,00	8.060,06	1.252,59	0,00	0,00	0,00	0,00	0,00
1604	2	1.1.9.2	0,00	0,00	0,00	15,54	0,00	0,00	0,00	0,00	0,00
1800	1	1.1.13.2	18.622,41	0,00	18.622,41	13.674,40	0,00	0,00	0,00	0,00	0,00
1801	1	1.1.10.1	45.227,68	0,00	117.021,60	628.800.146,52	0,00	0,00	0,00	0,00	0,00

(segue)

Capitolo Entrata	Articolo	Tipologia	Discordanze Accertate	Discordanze Riscosso Competenza	Discordanze da Riscuotere Competenza	Discordanze Riscosso Residui	Discordanze da Riscuotere Residui	Discordanze Versato Competenza	Discordanze da Versare Competenza	Discordanze Versato Residui	Discordanze da Versare Residui
1801	2	1 1 10 1	0,00	0,00	0,00	443.459,079,96	0,00	0,00	0,00	0,00	0,00
1802	1	1 1 12 1	148,22	0,00	148,22	268.735,48	0,00	0,00	242,47	0,00	0,00
1804	1	1 1 12 1	-180,00	0,00	0,00	7.976.476,10	0,00	0,00	0,00	0,00	0,00
1805	1	1 1 11 1	0,00	0,00	0,00	6.181.748,46	0,00	0,00	0,00	0,00	0,00
1805	4	1 1 11 1	0,00	0,00	0,00	9.041,30	0,00	0,00	0,00	0,00	0,00
1805	5	1 1 11 1	12.385,16	0,00	17.359,64	952.576,49	0,00	0,00	0,00	0,00	0,00
1805	6	1 1 11 1	-126.241,90	0,00	49.107,56	2.946.759,86	2.980,18	0,00	0,00	0,00	0,00
1805	8	1 1 11 1	-387,55	0,00	12.946,98	1.178.570,99	0,00	0,00	0,00	0,00	0,00
1805	9	1 1 11 1	0,00	0,00	0,00	158.603,98	0,00	0,00	0,00	0,00	0,00
1805	10	1 1 11 1	-14.340,52	0,00	0,00	9,63	0,00	0,00	0,00	0,00	0,00
1806	1	1 1 10 1	78,73	0,00	105,73	85,72	0,00	0,00	0,00	0,00	0,00
1809	1	1 1 11 1	0,00	0,00	0,00	288.754,09	0,00	0,00	0,00	0,00	0,00
1809	4	1 1 11 1	0,00	0,00	0,00	5.642,46	0,00	0,00	0,00	0,00	0,00
1809	9	1 1 11 1	0,00	0,00	0,00	98.981,06	0,00	0,00	0,00	0,00	0,00
1812	1	1 1 12 1	531,87	0,00	531,87	28.537,66	0,00	0,00	0,00	0,00	0,00
1821	1	1 1 11 1	48.718,88	0,00	78.723,44	38.333,40	506,00	0,00	0,00	0,00	0,00
1999	1	1 1 12 2	392,55	0,00	1.067,11	152.795,03	0,00	0,00	31,00	0,00	0,00
2001	1	2 1 1 1	54,40	0,00	54,40	22.408,36	0,00	0,00	80,24	0,00	0,00
2003	1	2 1 1 1	201,58	0,00	201,58	103.685,03	0,00	0,00	457,23	0,00	0,00
2004	1	2 1 2 3	0,00	0,00	0,00	0,52	0,00	0,00	0,00	0,00	0,00
2005	1	2 1 1 1	20,92	0,00	20,92	11.141,42	0,00	0,00	175,15	0,00	0,00
2007	1	2 1 1 1	0,00	0,00	0,00	204,61	0,00	0,00	62,00	0,00	0,00
2008	1	2 1 1 1	0,00	0,00	0,00	27.209,63	0,00	0,00	12,40	0,00	0,00
2009	1	2 1 1 1	65,67	0,00	65,67	4.345.049,38	0,00	-213.537,84	226.975,75	-28.277,61	28.277,61
2010	1	2 1 1 1	0,00	0,00	0,00	22.841,69	0,00	-24.233,52	24.233,52	-25,50	24.645,60
2013	1	2 1 1 1	0,00	0,00	0,00	403.457,00	0,00	0,00	0,00	0,00	0,00
2015	1	2 1 1 1	-94,49	0,00	17,95	206.941,34	0,00	0,00	8.500,17	0,00	0,00
2052	1	2 1 2 3	0,00	0,00	0,00	0,00	0,00	0,00	0,00	0,00	85,74
2054	1	2 1 1 1	-79.043,11	0,00	34.437,12	45.235.424,49	-2.385,72	0,00	230.304,45	0,00	0,00
2055	1	2 1 1 1	0,09	0,00	0,09	22.387,05	0,00	0,00	5.366,54	0,00	0,00
2056	1	2 1 1 1	0,00	0,00	0,00	8.936,37	0,00	0,00	18,60	0,00	0,00
2065	1	2 1 1 1	10,61	0,00	10,61	746.197,63	0,00	0,00	461,78	0,00	0,00
2065	2	2 1 1 1	0,00	0,00	0,00	22.642.691,73	68.649,46	-3.442.105,46	3.442.113,85	0,00	0,00
2101	1	2 1 2 1	0,00	0,00	0,00	3.301.229,01	0,00	0,00	785.491,57	0,00	0,00
2101	2	2 1 2 1	9.847,01	0,00	11.202,08	-1.145,93	45,45	0,00	0,00	0,00	179.594,04
2162	1	2 1 1 1	0,00	0,00	0,00	117.811,05	0,00	0,00	0,00	0,00	0,00
2162	2	2 1 1 1	0,00	0,00	0,00	13.501,38	0,00	0,00	0,00	0,00	0,00
2165	1	2 1 2 2	0,00	0,00	0,00	0,00	0,00	0,00	0,00	0,00	24.566,21
2168	1	2 1 1 1	25,82	25,82	0,00	0,00	12,39	25,82	0,00	0,00	0,00

(segue)

Capitolo Entrata	Articolo	Tipologia	Discordanze Accertato	Discordanze Riscosso Competenza	Discordanze da Riscuotere Competenza	Discordanze Riscosso Residui	Discordanze da Riscuotere Residui	Discordanze Versato Competenza	Discordanze da Versare Competenza	Discordanze Versato Residui	Discordanze da Versare Residui
2170	1	2.1.2.1	0,00	0,00	0,00	12.334,74	0,00	0,00	0,00	0,00	0,00
2171	1	2.1.1.1	0,00	0,00	0,00	1.032,91	0,00	0,00	0,00	0,00	0,00
2181	1	2.1.2.2	0,00	0,00	0,00	20.827,62	0,00	0,00	202,29	0,00	0,00
2181	2	2.1.2.2	2,56	0,00	2,56	99,34	0,00	0,00	0,00	0,00	0,00
2225	1	2.1.1.1	0,00	0,00	0,00	3.609.040,23	33.795,19	0,00	0,00	0,00	0,00
2226	1	2.1.2.3	0,00	0,00	0,00	571.939,67	0,00	0,00	0,00	0,00	0,00
2226	2	2.1.2.3	0,00	0,00	0,00	5.093.131,08	17.292,92	0,00	0,00	0,00	0,00
2226	3	2.1.2.1	0,00	0,00	0,00	601.060,34	1.245,99	0,00	0,00	0,00	0,00
2299	2	2.1.5.1	0,00	0,00	0,00	110,34	0,00	0,00	0,00	0,00	3.000,00
2301	1	2.1.5.1	197.718,60	-63.678,27	9.279.399,69	178.738.010,16	-258.038.760,22	-6.255.931,20	8.085.875,68	-1.621.871,92	1.621.871,92
2302	1	2.1.5.1	-453.121.278,76	0,00	10.708.017,47	13.463.872,39	123.559,89	-6.120.157,59	6.162.363,76	-4.806.485,16	41.547.002,18
2303	1	2.1.5.1	-6.619,09	0,00	3.654,91	602.571,51	0,00	-145.623,68	148.474,51	-48.818,78	48.818,78
2304	1	2.1.5.1	99,32	0,00	99,32	144.798,39	0,00	0,00	633,33	0,00	0,00
2305	1	2.1.2.1	0,00	0,00	0,00	8.900,00	0,00	0,00	0,00	0,00	0,00
2306	1	2.1.5.1	-74,91	213,89	206,10	307.785,80	0,00	-27.860,50	29.358,72	-2.242,04	2.242,04
2307	1	2.1.5.3	1,85	0,00	1,85	32.827,01	0,00	-333,22	483,14	-0,74	0,74
2308	1	2.1.5.1	755.825,19	0,00	342.519,93	2.233.604,41	-2.793.240.799,26	-9.624,22	9.624,22	-21.083,25	21.083,25
2309	1	2.1.5.1	6.210.207,48	0,00	6.149.841,31	5.349.390,85	0,00	-5.206.946,84	5.206.946,84	-92.328,25	4.091.806,78
2311	1	2.1.2.1	0,00	0,00	0,00	210.369,98	0,00	0,00	527,87	0,00	0,00
2312	1	2.1.5.1	0,00	0,00	0,00	0,00	-69,72	0,00	0,00	0,00	0,00
2314	1	2.1.1.1	0,97	0,00	0,97	924.801,54	0,00	0,00	367,80	0,00	0,00
2315	1	2.1.5.1	492.824,53	0,00	528.235,66	453.048,89	45.041,46	0,00	4.007,69	0,00	0,00
2316	1	2.1.7.3	0,00	0,00	0,00	0,00	0,00	0,00	0,00	0,00	16,30
2319	1	2.1.7.2	-131.769,12	0,00	155.285,42	7.038.261,74	310,96	0,00	79.037,57	0,00	0,00
2319	2	2.1.2.1	-240,69	0,00	0,00	113.087,03	-66,74	0,00	0,00	0,00	8.179,61
2319	3	2.1.7.2	36.529,01	0,00	0,00	58.507,15	0,00	0,00	69.087,60	0,00	1.491.165,56
2319	4	2.2.1.3	0,00	0,00	0,00	0,00	0,00	0,00	0,00	0,00	0,43
2320	1	2.1.2.1	0,00	0,00	0,00	2.440,54	-426,40	0,00	0,00	0,00	0,00
2321	1	2.1.2.2	0,00	0,00	0,00	44.750,90	828,21	0,00	0,00	0,00	23.018,95
2322	1	2.1.2.2	0,00	0,00	0,00	0,00	0,00	0,00	0,00	0,00	68,51
2323	1	2.1.2.2	0,00	0,00	0,00	0,15	324,84	0,00	0,00	0,00	0,15
2324	1	2.1.2.2	-265,96	0,00	24,87	3.613.755,42	-43,92	0,00	61.225,15	0,00	0,00
2325	1	2.1.5.3	-17.767.494,70	0,00	891.395,62	750.814,17	-10.625.034.318,28	0,00	187,42	0,00	2.442.462,31
2326	1	2.1.5.3	-56.977.460,20	0,00	1.907.468,64	19.669.939,76	-50.004.511.396,45	0,00	391,59	0,00	0,00
2327	1	2.1.5.3	19.633,65	0,00	31.321,28	263.580,69	-2.468.209.052,12	0,00	3.710,97	0,00	0,00
2328	1	2.1.1.1	0,00	0,00	0,00	60.517.868,89	0,00	0,00	0,00	0,00	0,00
2329	1	2.1.7.3	-442.601,84	0,00	179.046,35	-97.350,48	4.298,90	0,00	327,32	0,00	0,00
2331	1	2.1.5.1	0,00	0,00	0,00	456.670,05	0,00	0,00	2.340,50	0,00	0,00
2332	1	2.1.2.2	0,00	0,00	0,00	0,00	2.097,82	0,00	0,00	0,00	0,10

(segue)

Capitolo Entrata	Articolo	Tipologia	Discordanze Accertato	Discordanze Riscosso Competenza	Discordanze da Riscuotere Competenza	Discordanze Riscosso Residui	Discordanze da Riscuotere Residui	Discordanze Versato Competenza	Discordanze da Versare Competenza	Discordanze Versato Residui	Discordanze da Versare Residui
2340	1	2.1.2	0,00	0,00	0,00	491,94	0,00	0,00	0,00	0,00	0,00
2351	1	2.1.5	0,00	0,00	0,00	398.934,62	0,00	0,00	31,00	0,00	0,00
2351	2	2.1.5	65.485,31	0,00	65.485,31	6.150,30	0,00	0,00	0,00	0,00	0,00
2352	1	2.1.5	0,00	0,00	0,00	0,00	0,00	0,00	0,00	0,00	2.511,39
2357	1	2.1.2	0,00	0,00	0,00	0,00	0,00	0,00	0,00	0,00	92.290,58
2358	1	2.1.2	0,00	0,00	0,00	-1,65	0,00	0,00	0,00	0,00	0,00
2360	1	2.1.2	0,00	0,00	0,00	15.184,71	0,00	0,00	20,85	0,00	0,00
2362	1	2.1.2	0,00	0,00	0,00	9,20	0,00	0,00	0,00	0,00	0,00
2366	1	2.1.3	0,00	0,00	0,00	0,00	0,00	0,00	0,00	0,00	326,62
2368	1	2.1.2	24.264,66	267.497,59	-239.801,29	12.704,03	6.138,97	0,00	268.323,15	0,00	1.463.517,56
2368	2	2.1.3	-3,05	-7,00	3,95	8.514,55	7.095,87	0,00	0,00	0,00	22.621,80
2368	3	2.1.2	37.530,13	37.530,13	0,00	0,00	2.034,00	0,00	37.530,13	0,00	376.508,27
2368	4	2.1.2	15.071,58	75,75	22.027,76	-4.923,30	15.296,67	0,00	75,75	0,00	0,00
2368	5	2.1.2	744,00	744,00	0,00	0,00	8.670,73	0,00	744,00	0,00	19.790,00
2368	6	2.1.2	4.795.951,13	264.287,08	4.554.715,32	87.673,61	-64,80	0,00	265.616,36	0,00	1.328.230,93
2368	7	2.1.3	0,00	0,00	0,00	0,00	6.599.504,50	0,00	0,00	0,00	475.462,64
2369	1	2.1.2	0,00	0,00	0,00	0,00	0,00	0,00	0,00	0,00	535,55
2370	1	2.1.5	4.826,99	0,00	6.374,99	460.012,04	0,00	-4.390,86	44.245,63	0,00	0,00
2372	1	2.1.2	0,00	0,00	0,00	0,00	5.698,10	0,00	0,00	0,00	0,00
2373	1	2.1.5	-88.715,83	0,00	12.414,21	-17.127,10	0,00	0,00	0,00	0,00	34.050,37
2376	1	2.1.5	-71.185,84	0,00	48.885,52	29.636,06	0,00	0,00	645,52	0,00	0,00
2377	1	2.1.2	0,00	0,00	0,00	0,00	5.522,81	0,00	0,00	0,00	0,00
2378	1	2.1.2	0,00	0,00	0,00	0,00	0,00	0,00	0,00	0,00	1,55
2380	1	2.1.5	-27.630,79	138,92	97.319,02	8.497,50	0,00	0,00	138,92	0,00	5.291,53
2383	1	2.1.2	6.909,09	6.909,09	0,00	0,00	21,24	0,00	6.909,09	0,00	102.071,38
2385	1	2.1.2	0,00	0,00	0,00	2.965,36	454,20	0,00	0,00	0,00	0,00
2386	1	2.1.5	5.549,38	0,00	5.549,38	-383,53	0,00	0,00	53,93	0,00	19.972,96
2386	2	2.1.5	-46.201,67	0,00	77.568,71	-25.904,93	0,00	0,00	0,00	0,00	2.213,79
2389	1	2.1.5	0,00	0,00	0,00	53.096,57	0,00	0,00	0,00	0,00	0,00
2402	1	2.1.5	0,00	0,00	0,00	1.912,91	0,00	0,00	0,00	0,00	0,00
2405	1	2.1.2	43,12	43,12	0,00	187.227,54	0,00	0,00	43,12	0,00	0,00
2406	1	2.1.2	0,00	0,00	0,00	444.557,28	-110.461,39	0,00	0,00	0,00	0,00
2408	1	2.1.2	0,00	0,00	0,00	1.663,60	0,00	0,00	0,00	0,00	0,00
2412	1	2.1.2	0,00	0,00	0,00	0,00	0,00	0,00	0,00	0,00	15,00
2413	1	2.1.2	0,00	0,00	0,00	91.261,41	-69.122,66	0,00	0,00	0,00	0,00
2413	3	2.1.2	767,08	0,00	767,08	60.540,00	0,00	0,00	0,00	0,00	0,00
2413	5	2.1.2	0,00	0,00	0,00	52.141,62	0,00	0,00	0,00	0,00	0,00
2413	8	2.1.5	-48.858.171,44	0,00	1.140.882,09	552.078,37	862.263,98	0,00	0,00	0,00	0,00
2439	1	2.1.2	0,00	0,00	0,00	218,64	0,00	0,00	0,00	0,00	0,00

Capitolo Entrata	Articolo	Tipologia	Discordanze Accertato	Discordanze Riscosso Competenza	Discordanze da Riscuotere Competenza	Discordanze Riscosso Residui	Discordanze da Riscuotere Residui	Discordanze da Versare Competenza	Discordanze Versato Residui	Discordanze da Versare Residui
2439	3	2.1.2.2	0,00	0,00	0,00	130,15	0,00	0,00	0,00	0,00
2439	4	2.1.5.3	-646,89	0,00	620,77	54.423,36	1.706,62	0,00	1.456,60	0,00
2439	7	2.1.5.3	1,61	0,00	1,61	2.297.314,41	0,00	0,00	103,25	0,00
2439	13	2.1.5.3	591,24	591,24	0,00	70.585,57	0,00	0,00	591,24	0,00
2439	22	2.1.7.3	46.000.000,00	46.000.000,00	0,00	0,00	0,00	46.000.000,00	0,00	0,00
2439	27	2.1.5.3	0,00	0,00	0,00	238.598,19	0,00	8.481,32	0,00	0,00
2439	28	2.1.7.3	-464.381,58	0,00	116.440,23	0,00	0,00	0,00	0,00	0,00
2440	1	2.1.5.3	59,44	0,00	59,44	1.637.622,63	0,00	39,36	0,00	0,00
2447	1	2.1.2.1	0,00	0,00	0,00	0,07	0,00	0,00	0,00	0,00
2449	1	2.1.1.1	163,55	163,55	0,00	5,16	7.508,02	0,00	0,00	5,16
2454	2	2.1.7.3	0,00	0,00	0,00	2.329,23	89,83	0,00	0,00	0,00
2454	3	2.1.7.3	996,13	0,00	996,13	2.298,06	0,00	0,00	0,00	0,00
2454	4	2.1.5.3	36.612,66	0,00	37.053,94	521.183,32	1.788,44	4.669,22	0,00	0,00
2454	5	2.1.2.2	0,00	0,00	0,00	3.425,69	0,00	0,00	0,00	0,00
2454	6	2.1.7.3	0,00	0,00	0,00	22,04	0,00	0,00	0,00	0,00
2454	7	2.1.2.2	0,00	0,00	0,00	15.052,25	0,00	0,00	0,00	0,00
2454	8	2.1.2.2	0,00	0,00	0,00	2,69	8.044,07	0,00	0,00	0,00
2454	10	2.1.2.2	0,00	0,00	0,00	0,00	2.554,99	0,00	0,00	0,00
2454	12	2.1.2.2	0,00	0,00	0,00	3.347.087,57	0,00	0,00	0,00	0,00
2454	14	2.1.2.2	0,00	0,00	0,00	0,00	577,47	0,00	0,00	0,00
2454	27	2.1.2.2	-21.989,27	0,00	10.636,62	271.658,88	0,00	0,00	0,00	0,00
2456	1	2.1.1.1	0,00	0,00	0,00	6.198,10	0,00	0,00	0,00	0,00
2459	1	2.1.2.1	0,00	0,00	0,00	56.344,92	0,00	0,00	0,00	0,00
2462	1	2.1.5.3	0,00	0,00	0,00	569.660,06	0,00	2.939,45	0,00	0,00
2462	2	2.1.5.3	30.139,71	0,00	33.129,39	-2.649,27	654,86	0,00	0,00	78.531,25
2465	1	2.1.2.3	0,00	0,00	0,00	1.150.118,18	0,00	0,00	0,00	0,00
2474	1	2.1.5.3	16,47	0,00	16,47	93.762,38	0,00	1.218,27	0,00	0,00
2474	10	2.1.7.3	0,00	0,00	0,00	37,56	0,00	0,00	0,00	0,00
2521	1	2.1.2.1	0,00	0,00	0,00	22.309,60	2.102,30	0,00	0,00	9.214,70
2522	1	2.1.5.1	0,00	0,00	0,00	12.149,17	0,00	12,40	0,00	0,00
2522	2	2.1.5.1	0,00	0,00	0,00	0,00	0,00	0,00	0,00	1,10
2523	1	2.1.5.1	0,00	0,00	0,00	69.032,23	0,00	6,20	0,00	0,00
2523	2	2.1.5.1	32,23	0,00	32,23	4,32	0,00	0,00	0,00	550,03
2524	1	2.1.5.1	0,00	0,00	0,00	6.246,42	0,00	38,00	0,00	0,00
2524	2	2.1.5.1	55,12	0,00	55,12	-37,21	0,00	0,00	0,00	243,37
2527	3	2.1.8.1	0,00	0,00	0,00	50.000,00	0,00	0,00	0,00	0,00
2527	4	2.1.8.1	102,32	0,00	102,32	33,51	0,00	0,00	0,00	0,00
2528	1	2.1.8.1	0,00	0,00	0,00	4.042.622,23	0,00	0,00	0,00	0,00
2529	1	2.1.8.1	0,00	0,00	0,00	32.391.626,29	0,00	0,00	0,00	0,00

(Angue)

Capitolo Entrata	Articolo	Tipologia	Discordanze Accertate	Discordanze Riscosso Competenza	Discordanze da Riscuotere Competenza	Discordanze Riscosso Residui	Discordanze da Riscuotere Residui	Discordanze Versato Competenza	Discordanze da Versare Competenza	Discordanze Versato Residui	Discordanze da Versare Residui
2532	1	2 1 8 1	0,00	0,00	0,00	1.323.450,189,73	0,00	0,00	0,00	0,00	0,00
2533	3	2 1 8 2	1.339,89	0,00	1.339,89	246.649,93	0,00	0,00	0,00	0,00	0,00
2534	1	2 1 8 2	-597,91	429,20	5.994,49	35.103,44	8,75	0,00	429,20	0,00	1.202,68
2534	2	2 1 8 2	0,00	0,00	0,00	112,29	0,00	0,00	0,00	0,00	0,00
2538	1	2 1 7 2	6,54	0,00	6,54	0,72	0,00	0,00	0,00	0,00	0,00
2566	1	2 1 2 3	0,00	0,00	0,00	0,00	0,00	0,00	0,00	0,00	14,62
2567	1	2 1 5 3	-80.115.679,42	0,00	1.736.799,70	3.383.458,60	20.036,49	0,00	72.770,55	0,00	0,00
2568	1	2 1 2 3	0,00	0,00	0,00	6.612.708,28	0,00	0,00	0,00	0,00	0,00
2569	1	2 1 2 1	4.214,50	0,00	4.214,50	-2.609,36	0,00	0,00	0,00	0,00	3.776,18
2569	2	2 1 2 1	40.798,69	0,00	48.483,16	-8.460,29	0,00	0,00	0,00	0,00	322.957,86
2569	3	2 1 2 1	1.230,14	1.230,14	0,00	2.690,53	0,00	0,00	1.230,14	0,00	2.690,53
2569	6	2 1 2 1	2.049,12	0,00	2.049,12	-394,37	0,00	0,00	0,00	0,00	67.839,57
2569	8	2 1 2 1	120.029,70	0,00	120.029,70	258.325,02	0,00	0,00	0,00	0,00	352.589,35
2569	9	2 1 5 1	94.181,50	0,00	117.356,86	-2.989,67	2.500,58	0,00	0,00	0,00	68.030,40
2569	10	2 1 2 1	-1.862.582,07	0,00	77.442,04	33.020,07	0,00	0,00	0,00	0,00	0,00
2569	13	2 1 5 1	131,37	0,00	131,37	8,25	0,00	0,00	0,00	0,00	0,00
2569	14	2 1 2 1	0,00	0,00	0,00	0,00	0,00	0,00	0,00	0,00	1.751,00
2569	15	2 1 2 1	3,30	0,00	3,30	-0,48	0,00	0,00	0,00	0,00	34,88
2571	1	2 2 1 3	0,00	0,00	0,00	0,00	0,00	0,00	0,00	0,00	2.715,22
2573	1	2 1 7 3	0,00	0,00	0,00	16.612,97	0,00	0,00	0,00	0,00	0,00
2573	4	2 1 5 3	-184.502,23	0,00	404.893,97	12.629.057,39	167,12	0,00	346.787,00	0,00	0,00
2573	5	2 2 1 3	0,00	0,00	0,00	0,00	0,00	0,00	0,00	0,00	287,14
2573	7	2 1 5 3	529.711,90	0,00	686.193,65	14.426.242,80	2.716,25	0,00	1.31.669,09	0,00	0,00
2573	12	2 1 5 3	-7.796,77	0,00	662,95	642.839,03	1,80	0,00	98.752,69	0,00	0,00
2573	13	2 1 5 3	-156.869,45	0,00	129.857,17	3.259.337,49	447,00	0,00	297.718,34	0,00	0,00
2573	33	2 1 7 3	0,00	0,00	0,00	106,16	0,00	0,00	0,00	0,00	0,00
2574	2	2 1 5 1	0,00	0,00	0,00	0,00	3.000,00	0,00	0,00	0,00	0,00
2582	3	2 1 2 2	0,00	0,00	0,00	0,00	0,00	0,00	0,00	0,00	2,74
2582	5	2 1 2 2	0,00	0,00	0,00	12.711,00	0,00	0,00	0,00	0,00	0,00
2582	14	2 1 2 2	0,00	0,00	0,00	34.031,50	0,00	0,00	0,00	0,00	0,00
2582	17	2 1 2 2	0,00	0,00	0,00	43.528,35	109,58	0,00	0,00	0,00	0,00
2582	20	2 1 2 3	0,00	0,00	0,00	577.122,27	1.729,28	0,00	0,00	0,00	0,00
2582	22	2 1 5 3	0,00	0,00	0,00	12.315,69	0,00	0,00	471,42	0,00	0,00
2582	23	2 1 5 3	0,00	0,00	0,00	42.457,19	0,00	0,00	2.194,32	0,00	0,00
2582	28	2 1 2 1	0,00	0,00	0,00	49.907,74	0,00	0,00	0,00	0,00	0,00
2584	1	2 1 2 2	-1.450.685,48	-1.450.685,48	0,00	1.364.142,30	6.010,95	0,00	0,00	0,00	209.554,96
2584	3	2 1 2 2	13.936,92	0,00	13.936,92	21.332,37	4.869,50	0,00	0,00	0,00	0,00
2584	4	2 1 7 3	-4.256,40	0,00	24,37	3.841,88	0,00	0,00	447,25	0,00	0,00
2584	5	2 1 7 3	0,00	0,00	0,00	0,00	0,00	0,00	0,00	0,00	422,38

(segue)

Capitolo Entrata	Articolo	Tipologia	Discordanze Accertato	Discordanze Riscosso Competenza	Discordanze da Riscuotere Competenza	Discordanze Riscosso Residui	Discordanze da Riscuotere Residui	Discordanze Versato Competenza	Discordanze da Versare Competenza	Discordanze Versato Residui	Discordanze da Versare Residui
2584	12	2.1.2.2	0,00	0,00	0,00	1.504,50	0,00	0,00	0,00	0,00	0,00
2584	13	2.1.2.2	0,00	0,00	0,00	120.310,00	0,00	0,00	0,00	0,00	0,00
2592	9	2.1.5.3	6.191,60	0,00	6.191,60	0,02	0,00	0,00	0,00	0,00	0,00
2595	1	2.1.7.2	-27.065,72	0,00	84.269,09	0,00	0,00	0,00	0,00	0,00	0,00
2601	1	2.1.3.2	-78.905,00	0,00	43.058,89	17.872.610,72	150.921,44	0,00	4.035,00	0,00	0,00
2602	1	2.1.3.2	0,00	0,00	0,00	21.932,84	0,00	0,00	29,90	0,00	0,00
2603	1	2.1.3.2	0,07	0,00	0,07	88.216,72	0,00	0,00	6,20	0,00	0,00
2603	2	2.1.3.2	0,00	0,00	0,00	16.722,10	0,00	0,00	6,20	0,00	0,00
2604	1	2.1.3.2	0,00	0,00	0,00	27.689.708,04	0,00	0,00	375,30	0,00	0,00
2607	1	2.1.3.2	5.686,37	0,00	5.686,37	1.125.282,04	0,00	0,00	844,56	0,00	0,00
2608	1	2.1.3.2	-3.912,19	0,00	79,15	20.721.711,72	0,00	-68.107,81	95.231,31	-383,01	383,01
2608	2	2.1.3.2	0,00	0,00	0,00	722.406,65	0,00	0,00	316,82	0,00	0,00
2609	1	2.1.3.2	0,00	0,00	0,00	870.405,52	0,00	0,00	6,20	0,00	0,00
2609	2	2.1.3.2	0,00	0,00	0,00	0,00	0,00	0,00	0,00	0,00	1.429,58
2610	1	2.1.3.2	32,52	0,00	32,52	103.078,48	0,00	0,00	24,80	0,00	0,00
2610	2	2.1.3.2	0,00	0,00	0,00	0,73	0,00	0,00	0,00	0,00	0,00
2611	1	2.1.3.2	8,76	0,00	8,76	7.541,31	0,00	0,00	186,25	0,00	0,00
2612	1	2.1.3.2	-2.303,39	0,00	9.783,72	3.788.864,64	0,00	0,00	123,17	0,00	0,00
2612	2	2.1.3.2	537,24	0,00	537,24	1.866.984,34	0,00	0,00	2.960,42	0,00	0,00
2612	3	2.1.3.2	-4.814,85	0,00	34,04	1.092.995,08	0,00	0,00	433,30	0,00	0,00
2612	4	2.1.3.2	-42.297,77	0,00	17.362,89	74.601.272,95	0,00	0,00	524,26	0,00	0,00
2612	5	2.1.3.2	0,00	0,00	0,00	36.682,82	0,00	0,00	466,86	0,00	0,00
2612	6	2.1.3.2	0,00	0,00	0,00	37.297,00	0,00	0,00	40,23	0,00	0,00
2612	7	2.1.3.2	0,00	0,00	0,00	43.925,06	0,00	0,00	24,80	0,00	0,00
2612	8	2.1.3.2	-55.334,12	0,00	4.554,30	2.243.695,67	1.000,00	0,00	18.668,75	0,00	0,00
2614	1	2.1.3.2	625,45	0,00	625,45	1.233.158,02	0,00	0,00	267,53	0,00	0,00
2616	1	2.1.3.2	439,54	0,00	439,54	730.165,65	0,00	0,00	34,86	0,00	0,00
2616	2	2.1.3.2	0,00	0,00	0,00	142.763,37	0,00	0,00	43,41	0,00	0,00
2617	1	2.1.3.2	0,00	0,00	0,00	28.976,73	0,00	0,00	306,04	0,00	0,00
2619	1	2.1.3.2	0,00	0,00	0,00	1.435,00	1.435,00	0,00	0,00	0,00	0,00
2647	1	2.1.3.2	0,00	0,00	0,00	148,40	0,00	0,00	62,00	0,00	2.682.623,98
2650	1	2.1.2.3	12.086,28	0,00	12.086,28	8.355.602,00	0,00	0,00	49.017,97	0,00	0,00
2653	1	2.1.3.6	3,60	0,00	3,60	14.967,67	0,00	0,00	31,00	0,00	0,00
2954	1	2.1.3.4	0,00	0,00	0,00	150,30	150,30	0,00	0,00	0,00	0,00
3210	1	2.1.3.3	-33.642.885,14	-937.118,71	1.749.358,25	85.376.248,91	-17.688.960.109,57	-6.515.445,06	5.578.326,35	-12.643.971,93	12.643.971,93
3210	2	2.1.3.3	115.967.875,29	-1.115.890,24	132.264.423,92	11.156.100,38	106.456,53	-7.459.408,80	6.343.518,56	-1.866.903,58	1.866.903,58
3210	3	2.1.3.3	-13.369.200,08	-3.959,08	1.903.127,79	7.283.859,48	-4.145.914.914,90	-296.601,10	292.642,02	-4.051.074,20	4.051.074,20
3210	4	2.1.3.3	-2.549.623,61	-491.504,16	1.300,04	3.175.788,79	829,92	-2.834.573,40	2.343.069,24	-68.917,12	68.917,12
3210	5	2.1.3.3	3.566.207,55	0,00	3.766.293,84	115.129,21	55.920,55	-6.854,55	6.854,55	-30.791,91	1.525.634,35

(segue)

Capitolo Entrata	Articolo	Tipologia	Discordanze Accertate	Discordanze Riscosso Competenza	Discordanze da Riscuotere Competenza	Discordanze Riscosso Residui	Discordanze da Riscuotere Residui	Discordanze Versato Competenza	Discordanze da Versare Competenza	Discordanze Versato Residui	Discordanze da Versare Residui
3210	6	2.1.3.3	-1.173.250,26	-854,47	178.390,86	14.961.845,63	-5.841.110.564,77	-37.580,27	36.725,80	-403.157,81	403.157,81
3210	7	2.1.3.3	73.919,65	0,00	89.277,72	14.283.891,31	14.484,33	-10.414,42	10.414,42	-132.599,84	132.599,84
3210	8	2.1.3.3	35.122,25	0,00	38.147,72	1.639,83	215,15	-35,30	35,30	-516,06	472.984,88
3210	9	2.1.3.3	10.304,06	0,00	10.304,06	-756,34	10.597,33	0,00	0,00	0,00	77.438,14
3210	10	2.1.3.3	-2.186.186,53	-14.501,97	218.162,58	1.128.865,37	5.900,76	-176.718,20	162.216,23	-443.448,76	443.448,76
3210	11	2.1.3.3	-1.931.499,97	-14.761,81	3.114.892,65	240.321,87	6.144,02	-167.772,24	153.010,43	-350.873,27	3.760.284,76
3210	12	2.1.3.3	-399.326,73	0,00	803,47	184.200,63	865,44	-17.424,54	17.424,54	-3.169,45	3.169,45
3210	13	2.1.3.3	-11.236,95	0,00	0,00	2.377.453,74	0,00	0,00	0,00	0,00	0,00
3210	14	2.1.3.3	3.063,90	0,00	3.063,90	126,64	0,00	-297,59	297,59	-10.507,82	77.700,00
3221	1	2.1.3.3	1.000.642,03	0,00	1.009.561,87	11.695,07	955,81	0,00	4.315,69	0,00	266.153,40
3222	1	2.1.3.3	0,00	0,00	0,00	510,35	0,00	0,00	72,48	0,00	0,00
3270	1	2.1.3.3	0,00	0,00	0,00	22.556,17	0,00	0,00	458,79	0,00	0,00
3301	1	2.1.2.1	9,61	0,00	9,61	4.650.265,71	0,00	0,00	21.441,40	0,00	0,00
3302	1	2.1.7.2	828.995,40	0,00	849.519,38	6.090.613,78	49.632,48	0,00	295.216,96	0,00	0,00
3303	1	2.2.1.2	0,00	0,00	0,00	0,00	0,00	0,00	0,00	0,00	87,47
3305	1	2.1.7.2	113,64	113,64	0,00	0,00	0,00	0,00	113,64	0,00	14.105,65
3306	1	2.1.2.1	0,00	0,00	0,00	36.896,17	0,40	0,00	12,40	0,00	0,00
3307	1	2.2.1.2	288,05	0,00	288,05	16.737,45	0,00	0,00	0,00	0,00	17.965,22
3310	1	2.1.7.2	37.103,81	0,00	37.103,81	2.198,49	0,00	0,00	0,00	0,00	0,00
3310	2	2.1.7.2	0,00	0,00	0,00	1.095,53	0,00	0,00	0,00	0,00	0,00
3312	1	2.1.5.1	2,75	2,75	0,00	167.503,20	40.663,12	0,00	2,75	0,00	-5.384,27
3312	2	2.1.5.1	11,13	0,00	11,13	929,45	0,00	0,00	0,00	-20,60	194.999,31
3312	3	2.1.5.1	-63.733.619,42	-3.801.473,79	4.371.794,22	116.474.633,99	-25.443.077.872,76	-21.200.951,20	17.400.519,88	-5.433.448,54	5.433.448,54
3312	4	2.1.5.1	-26.019.766,78	-1.238.232,19	723.691,57	19.995.877,39	-13.694.665.817,07	-5.279.700,27	4.041.468,19	-1.118.907,49	1.118.907,49
3312	5	2.1.5.1	220.222,13	-219,65	224.457,59	13.820.266,29	10.993,87	-7.498,92	7.477,10	-58.049,52	58.049,52
3312	6	2.1.5.1	-23.523,10	0,00	1.029,46	-11.988,70	0,00	-700,37	700,37	-3.076,96	24.645,01
3312	7	2.1.5.1	-213.020,78	-0,64	11.374,72	30.266,83	588,76	-2.811,61	2.810,97	-6.040,59	6.040,59
3312	8	2.1.5.1	911,47	0,00	911,47	164.673,03	0,00	-20,14	20,14	-234,51	234,51
3312	9	2.1.5.1	-4.339.191,09	-10.892,88	32.220,76	1.463.760,44	6.639,50	-175.117,74	219.819,80	-248.196,07	248.196,07
3312	10	2.1.5.1	0,00	0,00	0,00	14.002,12	78.832,45	0,00	0,00	0,00	0,00
3312	11	2.1.5.1	-119.121.685,27	-55.673,55	1.501.814,93	15.409.157,44	-150.164.559.868,16	-990.555,41	934.881,86	-2.479.559,47	2.479.559,47
3312	12	2.1.5.1	906,60	0,00	906,60	38.292,40	3.877,53	0,00	0,00	0,00	-623,08
3312	13	2.1.5.1	0,00	0,00	0,00	74.770,91	0,00	0,00	0,00	0,00	0,00
3312	14	2.1.5.1	-11.668.435,93	-36.928,60	100.952,16	589.097,51	3.243,82	-275.229,76	238.301,16	-147.222,42	147.222,42
3312	15	2.1.5.1	-12.413,24	0,00	129.803,24	385.653,22	305,29	-7.099,33	7.099,33	-148.849,09	148.849,09
3313	1	2.1.5.1	-78.325.220,85	-4.203.388,05	4.054.865,65	36.898.456,49	-55.601.153.890,62	-27.595.215,69	23.415.851,53	-5.103.580,93	5.103.580,93
3313	2	2.1.5.1	-17.590.365,73	-595.146,47	837.183,22	75.765.036,75	-1.467.859.453,25	-4.464.447,99	5.193.235,42	-979.473,26	979.473,26
3313	3	2.1.5.1	-6.762.546,78	-26.456,69	10.772.728,54	20.659.682,42	-1.262.022.114,26	-6.026.015,69	6.897.773,00	-1.739.332,54	1.739.332,54
3313	4	2.1.5.1	2.006,17	0,00	2.006,17	12.066,28	201,13	-7,93	11,33	-91,19	91,19



Capitolo Entrata	Articolo	Tipologia	Discordanze Accertato	Discordanze Riscosso Competenza	Discordanze da Riscuotere Competenza	Discordanze Riscosso Residui	Discordanze da Riscuotere Residui	Discordanze Versato Competenza	Discordanze da Versare Competenza	Discordanze Versato Residui	Discordanze da Versare Residui
3313	5	2.1.5.1	-7.620,49	-1.203,25	286,05	303.392,71	-328,47	-15.251,09	14.047,84	-8.319,59	8.319,59
3313	6	2.1.5.1	-3.379.834,84	-209.352,46	-75.960,56	9.278.519,00	-267.466,21	-5.008.131,45	4.798.778,99	-904.208,79	904.208,79
3314	1	2.1.5.1	-3.053.544,64	0,00	44.931,64	329.596,40	64.297,35	-355.328,55	355.328,55	-36.778,91	1.115.961,67
3315	1	2.1.5.1	440.485,25	0,00	602.516,79	958.863,32	38.874,05	-1.017,04	1.017,04	-17.774,62	17.774,62
3316	1	2.1.5.1	0,00	0,00	0,00	0,00	0,00	0,00	0,00	0,00	0,71
3319	1	2.1.5.3	0,00	0,00	0,00	1.537.861,05	0,00	0,00	6,20	0,00	0,00
3319	3	2.1.5.3	0,00	0,00	0,00	318.128,44	0,00	0,00	0,00	0,00	0,00
3319	4	2.1.5.3	0,00	0,00	0,00	8,91	0,00	0,00	2,33	0,00	0,00
3319	5	2.1.5.3	0,00	0,00	0,00	7.950,17	0,00	0,00	5,95	0,00	0,00
3319	6	2.1.5.3	0,00	0,00	0,00	243.559,56	0,00	0,00	41,84	0,00	0,00
3319	7	2.1.5.3	0,00	0,00	0,00	68,17	0,00	0,00	4,67	0,00	0,00
3319	8	2.1.5.3	757,05	0,00	757,05	19.825,87	0,00	0,00	497,50	0,00	0,00
3320	1	2.1.7.3	1.310,27	0,00	1.310,27	0,00	1.189.884,96	0,00	0,00	0,00	1.661.380,54
3320	2	2.1.7.3	774,68	774,68	0,00	0,00	3.029,73	0,00	774,68	0,00	45.514,67
3321	1	2.1.1.1	-4.806.484,62	-3.910.463,21	156.687,58	88.388.717,25	34.523,48	-30.771.551,26	28.291.685,85	-251.818,24	251.818,24
3322	1	2.1.5.3	0,00	0,00	0,00	59,08	0,00	0,00	20,72	0,00	695,50
3322	2	2.1.5.2	0,00	0,00	0,00	14.941,58	0,00	0,00	163,21	0,00	0,00
3324	1	2.1.1.1	-67.020,62	0,00	43.231,69	8.342.281,77	246,11	0,00	324.298,30	0,00	0,00
3326	1	2.1.5.1	0,00	0,00	0,00	0,00	1.205,00	0,00	0,00	0,00	0,00
3334	1	2.1.7.2	0,00	0,00	0,00	0,00	146.846,66	0,00	0,00	0,00	1.350.962,91
3336	1	2.2.1.2	460,87	0,00	460,87	1.741.799,02	0,00	0,00	0,00	0,00	0,00
3342	1	2.1.2.3	0,00	0,00	0,00	5.326,51	0,00	0,00	0,00	0,00	0,00
3342	2	2.1.2.3	0,00	0,00	0,00	0,00	0,00	0,00	0,00	0,00	27,40
3342	5	2.1.2.3	0,00	0,00	0,00	0,00	0,00	0,00	0,00	0,00	2.308,01
3342	10	2.1.2.3	-76.616,52	0,00	1.400,34	0,00	0,00	0,00	0,00	0,00	3.212,22
3342	12	2.1.2.3	0,00	0,00	0,00	364.197.099,25	0,00	0,00	0,00	0,00	0,00
3342	15	2.1.2.3	39.003,87	2.370,12	50.665,59	-240.359,60	12.238,60	0,00	2.405,12	0,00	9.621.256,46
3347	1	2.1.7.1	0,00	0,00	0,00	17.961,48	372,04	0,00	0,00	0,00	0,00
3348	1	2.1.7.2	0,00	0,00	0,00	0,00	85.021,18	0,00	0,00	0,00	66.532,00
3352	1	2.1.2.3	0,00	0,00	0,00	0,00	1.217,83	0,00	0,00	0,00	20,59
3366	1	2.1.5.3	0,00	0,00	0,00	0,00	0,00	0,00	0,00	0,00	270.936,62
3369	1	2.2.1.2	0,00	0,00	0,00	0,00	0,00	0,00	0,00	0,00	891.347,04
3372	1	2.1.5.1	0,00	0,00	0,00	184,69	0,00	0,00	0,00	0,00	1.127,11
3373	1	2.1.5.1	-98.579,71	0,00	23.577,19	4.272,17	0,00	0,00	0,00	0,00	17.181,53
3374	1	2.1.2.3	0,00	0,00	0,00	0,00	1.616,40	0,00	0,00	0,00	12.332,05
3375	1	2.1.7.2	0,00	0,00	0,00	12.097,89	0,00	0,00	8,95	0,00	0,00
3378	1	2.1.2.3	0,00	0,00	0,00	0,00	12.574,55	0,00	0,00	0,00	32.198,30
3380	1	2.2.1.1	0,00	0,00	0,00	0,00	0,00	0,00	0,00	0,00	244.985,88
3382	1	2.2.1.2	3.944,62	3.944,62	0,00	0,00	227.358,35	0,00	3.944,62	0,00	351.583,52

(segue)

Capitolo Entrata	Articolo	Tipologia	Discordanze Accertate	Discordanze Riscosso Competenza	Discordanze Riscuotere Competenza	Discordanze Riscosso Residui	Discordanze da Riscuotere Residui	Discordanze Versato Competenza	Discordanze da Versare Competenza	Discordanze Versato Residui	Discordanze da Versare Residui
3384	1	2.1.5.1	88.850,95	0,00	88.853,94	-7.408,02	0,00	0,00	0,00	0,00	757.406,04
3388	1	2.2.1.2	0,00	0,00	0,00	0,00	0,00	0,00	0,00	0,00	0,02
3397	1	2.1.7.2	0,00	0,00	0,00	0,00	3.152,54	0,00	0,00	0,00	10.420,49
3398	1	2.2.1.2	77.009,37	77.009,37	0,00	0,00	0,00	77.009,37	0,00	0,00	0,00
3402	1	2.1.2.2	0,00	0,00	0,00	0,00	0,00	0,00	0,00	0,00	7.600,00
3402	2	2.1.2.2	0,00	0,00	0,00	0,00	110.493,46	0,00	0,00	0,00	101.979,10
3406	1	2.1.2.2	0,00	0,00	0,00	66.600,80	0,00	0,00	0,00	0,00	0,00
3408	1	2.1.2.2	0,00	0,00	0,00	430,38	0,00	0,00	0,00	0,00	0,00
3408	2	2.1.2.2	0,00	0,00	0,00	3.091,59	0,00	0,00	0,00	0,00	0,00
3408	3	2.1.2.2	0,00	0,00	0,00	43.178,77	0,00	0,00	0,00	0,00	0,00
3410	1	2.1.7.3	27,18	0,00	27,18	16.601.856,49	0,00	0,00	47,10	0,00	0,00
3411	1	2.1.2.2	0,00	0,00	0,00	1.442,68	0,00	0,00	0,00	0,00	0,00
3411	2	2.1.2.2	0,00	0,00	0,00	46.119,50	0,00	0,00	0,00	0,00	0,00
3412	1	2.1.7.2	263.117.324,20	263.117.324,20	0,00	0,00	0,00	263.117.324,20	0,00	0,00	0,00
3417	1	2.1.1.1	0,00	0,00	0,00	252.743,00	0,00	0,00	0,00	0,00	0,00
3419	1	2.1.2.2	0,00	0,00	0,00	0,00	0,00	0,00	0,00	0,00	31,41
3419	2	2.1.2.2	0,00	0,00	0,00	0,00	92,40	0,00	0,00	0,00	0,00
3423	2	2.1.7.2	23.044,17	0,00	24.146,68	31.342,57	93,41	0,00	0,00	0,00	0,00
3424	1	2.1.7.2	3.355,00	3.355,00	0,00	258,23	0,00	0,00	3.355,00	0,00	0,00
3424	2	2.1.7.2	8.843,42	0,00	8.843,42	-101,20	0,00	0,00	0,00	0,00	0,00
3426	2	2.1.7.2	55,51	0,00	55,51	20,53	0,00	0,00	0,00	0,00	0,00
3427	1	2.1.7.2	775.201,21	0,00	775.201,21	0,00	-22.921.674,43	0,00	0,00	0,00	0,00
3427	2	2.1.7.2	-33.120,60	0,00	19.508,69	1.491,98	0,00	0,00	0,00	0,00	0,00
3431	1	2.1.7.2	0,00	0,00	0,00	2.584,39	0,00	0,00	83,70	0,00	0,00
3442	1	2.1.7.2	5.490,04	0,00	5.490,04	0,00	0,00	0,00	0,00	0,00	0,00
3442	2	2.1.7.2	-31.629,57	0,00	27.254,23	3.091,89	0,00	0,00	0,00	0,00	65.923,76
3443	2	2.1.7.2	-8.499.135,22	0,00	454,73	21,70	0,00	0,00	0,00	0,00	0,00
3444	1	2.1.7.2	-307.992,00	0,00	15.531,07	-2.116,10	46,12	0,00	0,00	0,00	0,00
3445	2	2.1.7.2	65.269,40	0,00	65.269,40	1.645,96	0,00	0,00	0,00	0,00	0,00
3448	1	2.1.7.2	600,00	600,00	0,00	0,00	0,00	0,00	600,00	0,00	0,00
3448	2	2.1.7.2	-1.465,70	0,00	231,88	0,00	0,00	0,00	0,00	0,00	0,00
3451	2	2.1.7.2	2.250,26	0,00	2.250,26	2.100,40	0,00	0,00	0,00	0,00	0,00
3452	1	2.2.1.2	0,00	0,00	0,00	0,00	0,00	0,00	0,00	0,00	256.702,16
3455	1	2.1.7.2	9.115,88	0,00	9.115,88	102.522,72	0,00	0,00	21,84	0,00	0,00
3455	2	2.1.7.2	21.508,39	0,00	23.791,42	-453,58	0,00	0,00	0,00	0,00	6.629,45
3457	1	2.1.7.2	0,00	0,00	0,00	0,00	605,17	0,00	0,00	0,00	5.848,34
3458	1	2.1.2.2	5.535,04	0,00	5.535,04	3.025,04	65.104,48	0,00	86,80	0,00	0,00
3464	1	2.1.7.2	0,00	0,00	0,00	3.501,26	0,00	0,00	82,79	0,00	0,00
3467	1	2.1.1.1	0,00	0,00	0,00	239.005,51	0,00	0,00	154,92	0,00	0,00

(segue)

Capitolo Entrata	Articolo	Tipologia	Discordanze Accertato	Discordanze Riscosso Competenza	Discordanze da Riscuotere Competenza	Discordanze Riscosso Residui	Discordanze da Riscuotere Residui	Discordanze Versato Competenza	Discordanze da Versare Competenza	Discordanze Versato Residui	Discordanze da Versare Residui
3469	1	2.1.2.3	9.218,46	9.218,46	0,00	0,00	0,00	0,00	9.218,46	0,00	68.883,68
3471	1	2.1.7.2	0,00	0,00	0,00	0,00	38.140,94	0,00	0,00	0,00	0,00
3477	1	2.1.7.2	2.576,14	2.576,14	0,00	0,00	18.534,09	0,00	2.576,14	0,00	76.597,45
3477	3	2.2.1.2	0,00	0,00	0,00	0,00	458.624,58	0,00	0,00	0,00	539.247,89
3478	2	2.1.2.2	0,00	0,00	0,00	0,00	892,32	0,00	0,00	0,00	0,00
3479	1	2.1.2.1	0,00	0,00	0,00	4.750,00	0,00	0,00	0,00	0,00	0,00
3481	1	2.1.7.2	0,64	0,64	0,64	1.190,60	0,00	0,00	6,87	0,00	0,00
3488	9	2.2.1.3	90.495,27	90.495,27	0,00	0,00	0,00	90.495,27	0,00	0,00	0,00
3488	13	2.2.1.3	0,00	0,00	0,00	0,00	0,00	0,00	0,00	0,00	3.321,08
3490	1	2.1.2.2	0,00	0,00	0,00	0,00	0,00	0,00	0,00	0,00	113,01
3490	2	2.1.2.2	0,00	0,00	0,00	0,00	309,62	0,00	0,00	0,00	0,00
3490	16	2.1.2.2	0,00	0,00	0,00	0,00	0,00	0,00	0,00	0,00	122,49
3490	20	2.1.2.2	0,00	0,00	0,00	0,00	131.969,00	0,00	0,00	0,00	0,00
3492	1	2.1.7.3	234.240,53	234.240,53	0,00	0,00	102.658,16	0,00	234.240,53	0,00	158.439,33
3493	1	2.1.7.3	0,00	0,00	0,00	0,00	14.602,50	0,00	0,00	0,00	21.435,95
3500	1	2.1.7.2	4.865,67	99,95	4.765,72	1.28,55	0,00	0,00	99,95	0,00	292,14
3500	2	2.1.2.1	0,00	0,00	0,00	1.929,00	0,00	0,00	0,00	0,00	298,33
3500	3	2.1.7.2	0,00	0,00	0,00	317,60	0,00	0,00	0,00	0,00	0,00
3500	4	2.1.7.2	-112,25	-112,25	0,00	60.054,12	868,62	0,00	0,00	0,00	0,00
3500	6	2.2.1.2	141,79	141,79	0,00	0,00	0,00	141,79	0,00	0,00	0,00
3502	1	2.1.7.2	0,00	0,00	0,00	0,00	0,00	0,00	0,00	0,00	214.342,60
3503	2	2.1.7.2	581,19	0,00	581,19	0,00	0,00	0,00	0,00	0,00	0,00
3508	1	2.1.6.1	0,00	0,00	0,00	0,00	56,14	0,00	0,00	0,00	0,00
3509	2	2.1.5.2	0,00	0,00	0,00	0,00	12.506,05	0,00	0,00	0,00	0,00
3510	1	2.1.7.3	-47,51	0,00	0,00	-5,13	0,00	0,00	0,00	0,00	500,34
3511	1	2.2.1.2	0,00	0,00	0,00	0,00	19.906,01	0,00	0,00	0,00	0,00
3518	1	2.1.2.2	-18.506,00	0,00	52.997,23	3.317,87	0,00	0,00	0,00	0,00	498.927,21
3518	4	2.1.2.2	200,00	200,00	0,00	0,00	0,00	200,00	0,00	0,00	0,00
3518	9	2.1.2.2	37,60	37,60	0,00	0,00	0,00	0,00	37,60	0,00	1.111,94
3518	10	2.1.2.2	0,00	0,00	0,00	0,00	0,00	0,00	0,00	0,00	812,50
3518	12	2.1.2.2	0,00	0,00	0,00	0,00	0,00	0,00	0,00	0,28	0,00
3518	14	2.1.2.2	0,00	0,00	0,00	0,00	0,00	0,00	0,00	0,00	43.489,81
3518	19	2.1.2.2	101.191,14	0,00	174.697,99	3.350.139,84	217,07	0,00	244.910,96	0,00	0,00
3518	22	2.1.2.2	0,00	0,00	0,00	0,00	200,00	0,00	0,00	0,00	379,78
3518	23	2.1.2.2	0,00	0,00	0,00	0,00	100,00	0,00	0,00	0,00	0,00
3518	28	2.1.2.2	0,00	0,00	0,00	0,00	0,00	0,00	0,00	0,00	48.776,56
3522	1	2.1.7.2	-13.504.927,17	-1.026,01	0,00	790.689,95	0,00	0,00	5.384,64	0,00	0,00
3524	1	2.1.7.2	2,73	2,73	0,00	6.118,54,38	0,00	0,00	24,80	0,00	0,00
3525	1	2.1.2.2	0,00	0,00	0,00	259,65	0,00	0,00	0,00	0,00	0,00

Capitolo Entrata	Articolo	Tipologia	Discordanze Accertate	Discordanze Riscosso Competenza	Discordanze da Riscuotere Competenza	Discordanze Riscosso Residui	Discordanze da Riscuotere Residui	Discordanze Versato Competenza	Discordanze da Versare Competenza	Discordanze Versato Residui	Discordanze da Versare Residui
3526	1	2.1.2.1	0,00	0,00	0,00	1.246,97	0,00	0,00	0,00	0,00	0,00
3530	1	2.1.7.2	20.758,02	0,00	27.142,73	12.051.276,87	35,14	0,00	42.229,53	0,00	0,00
3530	2	2.1.2.1	0,00	0,00	0,00	0,00	0,00	0,00	0,00	0,00	34,72
3530	3	2.1.7.2	0,00	0,00	0,00	36.893,00	2.236,99	0,00	0,00	0,00	0,00
3530	4	2.1.7.2	0,00	0,00	0,00	229,16	25.152,02	0,00	0,00	0,00	0,00
3530	6	2.2.1.2	0,00	0,00	0,00	0,00	0,00	0,00	0,00	0,00	49,39
3537	1	2.1.2.1	101,94	101,94	0,00	0,00	0,00	101,94	0,00	0,00	0,00
3540	1	2.1.7.2	555,01	0,00	3.188,42	-47,16	0,00	0,00	0,00	0,00	287,91
3543	1	2.1.7.3	0,00	0,00	0,00	0,00	0,00	0,00	0,00	0,00	436.716,50
3545	1	2.1.7.3	0,00	0,00	0,00	0,00	65,96	0,00	0,00	0,00	0,00
3546	1	2.1.7.3	0,00	0,00	0,00	0,00	0,00	0,00	0,00	0,00	463.659,00
3548	1	2.1.7.2	0,00	0,00	0,00	218,28	0,00	0,00	0,00	0,00	0,00
3549	1	2.1.7.3	289.117,17	0,00	316.146,65	188.445,01	8.464,12	0,00	0,00	0,00	0,00
3550	1	2.1.7.2	15.494,11	0,00	66.528,56	331.514,48	3.177,04	0,00	0,00	0,00	0,00
3552	1	2.1.2.1	0,00	0,00	0,00	1.093,63	0,00	0,00	0,00	0,00	0,00
3553	1	2.1.2.1	0,00	0,00	0,00	6.261.660,25	0,00	-3.053.718,73	3.053.718,73	-56.473,94	56.473,94
3555	1	2.1.7.2	0,00	0,00	0,00	0,00	0,00	0,00	0,00	0,00	6.514,34
3558	1	2.1.2.2	0,00	0,00	0,00	106,94	0,00	0,00	0,00	0,00	106,94
3560	1	2.1.7.2	-18.802.181,30	0,00	105.654,25	586.175,80	953,39	0,00	65.135,34	0,00	0,00
3560	4	2.1.7.2	0,00	0,00	0,00	0,00	0,00	0,00	0,00	0,00	1.307,90
3561	1	2.1.2.3	0,00	0,00	0,00	114,14	0,00	0,00	0,00	0,00	0,00
3563	2	2.1.7.3	0,00	0,00	0,00	77.668,08	0,00	0,00	0,00	0,00	0,00
3563	5	2.1.7.3	1.223,43	0,00	1.223,43	42.998.199,15	0,00	0,00	210,30	0,00	0,00
3564	1	2.1.7.2	-37,94	0,00	0,00	0,00	0,00	0,00	0,00	0,00	0,00
3565	1	2.1.2.1	0,00	0,00	0,00	64,31	0,00	0,00	0,00	0,00	0,00
3566	1	2.1.7.2	0,00	0,00	0,00	0,00	0,00	0,00	0,00	0,00	814,76
3570	1	2.1.7.2	13.661,18	0,00	16.757,86	190.404,81	1,95	0,00	15.844,39	0,00	0,00
3570	2	2.1.2.1	0,00	0,00	0,00	10.032,40	0,00	0,00	0,00	0,00	0,00
3570	3	2.1.7.2	0,60	0,00	0,00	44.236,14	0,00	0,00	0,00	0,00	0,00
3570	4	2.1.7.2	0,00	0,00	0,00	318.167,83	0,00	0,00	0,00	0,00	0,00
3579	1	2.1.7.2	-3.218,81	0,00	0,00	-2,60	0,00	0,00	0,00	0,00	1.139,49
3580	1	2.1.7.2	11.508,88	0,00	19.433,62	231.344,06	0,00	0,00	1.546,21	0,00	0,00
3583	1	2.1.2.3	0,00	0,00	0,00	0,04	0,00	0,00	0,00	0,00	0,00
3586	1	2.1.7.2	1.044,10	0,00	1.044,10	-505,31	0,00	0,00	0,00	0,00	19.111,50
3590	1	2.1.7.2	1.425,83	0,00	2.074,04	210.964,79	0,00	0,00	12.902,86	0,00	0,00
3590	2	2.1.2.1	0,00	0,00	0,00	0,97	0,00	0,00	0,00	0,00	0,00
3592	1	2.1.7.3	0,00	0,00	0,00	463.394,90	0,00	0,00	0,00	0,00	0,00
3592	2	2.1.7.3	1.623.263,40	0,00	1.623.263,40	1.955.895,65	0,00	0,00	11.658,32	0,00	0,00
3592	3	2.1.7.3	-1.819.024,61	0,00	1.450.835,22	641.660,75	371.687,35	0,00	0,00	0,00	1.519.468,21

Capitolo Entrata	Articolo	Tipologia	Discordanze Accertato	Discordanze Riscosso Competenza	Discordanze da Riscuotere Competenza	Discordanze Riscosso Residui	Discordanze da Riscuotere Residui	Discordanze Versato Competenza	Discordanze da Versare Competenza	Discordanze Versato Residui	Discordanze da Versare Residui
3592	12	2 1 2 2	0,00	0,00	0,00	0,00	0,00	0,00	0,00	0,00	680,80
3592	14	2 1 5 3	0,00	0,00	0,00	9.328.200,11	0,00	0,00	10,34	0,00	0,00
3592	15	2 1 7 3	19.344,08	0,00	19.354,80	62.323,63	0,00	0,00	0,00	0,00	152.303,57
3592	19	2 1 2 2	1.458,39	0,00	1.458,39	0,00	0,00	0,00	0,00	0,00	0,00
3592	22	2 1 7 3	65.654,81	0,00	65.654,81	0,00	0,00	0,00	0,00	0,00	0,00
3592	24	2 1 5 3	548.957,21	0,00	740.935,23	995.459,26	0,00	0,00	4.217,02	0,00	0,00
3595	1	2 1 1 1	-14.497,64	0,00	76,36	0,00	0,00	0,00	0,00	0,00	10,89
3600	1	2 1 7 2	46.329,80	0,00	176.201,30	-183.020,70	0,00	0,00	0,00	0,00	227.525,78
3602	1	2 1 7 2	0,00	0,00	0,00	7.096,77	0,00	0,00	55,80	0,00	0,00
3618	1	2 1 2 1	0,00	0,00	0,00	9.483,94	519,28	0,00	0,00	0,00	0,00
3620	1	2 1 7 2	0,00	0,00	0,00	1.041,37	0,00	0,00	0,00	0,00	0,00
3631	1	2 2 1 2	0,00	0,00	0,00	0,00	0,00	0,00	0,00	0,00	5.978.171,10
3633	1	2 1 7 3	0,00	0,00	0,00	0,00	0,00	0,00	0,00	0,00	118.183,54
3638	1	2 1 7 3	0,00	0,00	0,00	0,00	0,00	0,00	0,00	0,00	113,59
3638	3	2 1 7 2	1.985,61	1.985,61	0,00	0,00	0,00	1.985,61	0,00	0,00	0,00
3644	1	2 1 7 3	0,00	0,00	0,00	95,35	67.325,73	0,00	0,00	0,00	95,35
3645	1	2 1 7 3	0,00	0,00	0,00	0,00	0,00	0,00	0,00	0,00	161,72
3651	1	2 1 7 3	35.700.000,00	35.700.000,00	0,00	0,00	0,00	35.700.000,00	0,00	0,00	0,00
3654	1	2 1 2 2	-251.253,50	0,00	0,00	0,00	0,00	0,00	0,00	0,00	0,00
3658	1	2 1 7 2	0,00	0,00	0,00	258.263,01	0,00	0,00	0,00	0,00	0,00
3659	1	2 1 7 2	0,00	0,00	0,00	0,00	4.783,45	0,00	0,00	0,00	0,00
3662	1	2 1 7 2	0,00	0,00	0,00	555,28	0,00	0,00	0,00	0,00	0,00
3663	1	2 1 7 2	2,55	0,00	2,55	367.334,22	0,00	0,00	100,04	0,00	0,00
3670	1	2 1 7 2	41.438,21	0,00	74.440,91	2.522.943,20	63,75	0,00	246.232,67	0,00	0,00
3674	1	2 1 7 2	0,00	0,00	0,00	210.238,13	0,00	0,00	568,71	0,00	0,00
3680	1	2 1 7 2	79,99	0,00	382,86	-172,75	0,00	0,00	2.581,79	0,00	613,87
3680	3	2 1 7 2	0,00	0,00	0,00	0,00	83.757,44	0,00	0,00	0,00	18.570,78
3680	4	2 1 7 2	155,61	155,61	0,00	40.285,50	29.418,52	0,00	155,61	0,00	47.448,82
3680	5	2 2 1 3	847.404,75	847.404,75	0,00	0,00	0,00	847.404,75	0,00	0,00	0,00
3694	18	2 1 5 3	-3.667,90	0,00	112,01	100,83	0,00	0,00	0,00	0,00	0,00
3700	1	2 1 7 2	0,00	0,00	0,00	0,00	0,00	0,00	0,00	0,00	0,01
3701	1	2 1 7 2	3,71	0,00	3,71	104.298,74	0,00	0,00	154,54	0,00	0,00
3702	1	2 1 2 1	0,00	0,00	0,00	6.541,60	0,00	0,00	0,00	0,00	0,00
3703	1	2 1 5 3	-65.664,56	0,00	651,80	12.906,87	1.262,24	0,00	0,00	0,00	1.545,28
3704	1	2 1 5 3	17,77	0,00	29,92	310,34	0,00	0,00	0,00	0,00	0,00
3707	1	2 1 2 1	-5,22	0,00	3,53	-2,23	0,00	0,00	0,00	0,00	1.591,58
3708	1	2 1 7 2	0,00	0,00	0,00	25.325,38	0,00	0,00	263,89	0,00	0,00
3709	1	2 1 7 2	0,00	0,00	0,00	5.710,04	0,00	0,00	0,00	0,00	0,00
3711	1	2 1 7 2	0,00	0,00	0,00	2.800,34	0,00	0,00	0,00	0,00	0,00

(segue)

Capitolo Entrata	Articolo	Tipologia	Discordanze Accertato	Discordanze Riscosso Competenza	Discordanze da Riscuotere Competenza	Discordanze Riscosso Residui	Discordanze da Riscuotere Residui	Discordanze Versato Competenza	Discordanze da Versare Competenza	Discordanze Versato Residui	Discordanze da Versare Residui
3712	7	2.1.5.3	-35.000,00	-35.000,00	0,00	0,00	0,00	0,00	0,00	0,00	0,00
3721	1	2.1.2.2	0,00	0,00	0,00	0,00	193.466,46	0,00	0,00	0,00	0,00
3746	1	2.1.2.2	0,00	0,00	0,00	0,00	1.320,00	0,00	0,00	0,00	0,00
3748	1	2.1.7.3	0,00	0,00	0,00	14,06	0,00	0,00	0,00	0,00	0,00
3750	1	2.1.7.3	0,00	0,00	0,00	45,25	0,00	0,00	0,00	0,00	0,00
3757	1	2.1.7.2	0,00	0,00	0,00	0,00	18,38	0,00	0,00	0,00	122,92
3758	1	2.1.1.1	0,00	0,00	0,00	296,38	0,00	0,00	0,00	0,00	0,00
3759	1	2.2.1.3	0,00	0,00	0,00	0,00	0,00	0,00	0,00	0,00	587.760,22
3773	1	2.1.7.2	25.127.226,95	0,00	25.127.226,95	0,00	5.810.191,27	0,00	0,00	0,00	0,00
3778	1	2.1.7.2	2.759.348,03	0,00	2.759.348,03	0,00	41.069.916,78	0,00	0,00	0,00	0,00
3783	1	2.1.7.2	0,00	0,00	0,00	10.688,54	0,00	0,00	0,00	0,00	0,00
3785	1	2.1.7.3	0,00	0,00	0,00	0,00	0,00	0,00	0,00	0,00	24.154,25
3970	1	2.1.4.1	-773.548,49	0,00	0,00	28.407.680,36	-17.387,94	0,00	0,00	0,00	0,00
3970	2	2.1.4.1	0,00	0,00	0,00	25.361,68	0,00	0,00	0,00	0,00	0,00
3971	1	2.1.4.1	-377.069,60	0,00	0,00	734.308,00	27.500,18	0,00	0,00	0,00	0,00
3971	2	2.1.4.1	0,00	0,00	0,00	1.034,48	0,00	0,00	0,00	0,00	0,00
3974	1	2.1.4.1	0,00	0,00	0,00	431,60	0,00	0,00	0,00	0,00	0,00
3979	1	2.1.4.1	0,00	0,00	0,00	16.769,92	5.076,00	0,00	0,00	0,00	0,00
3980	1	2.1.4.2	0,00	0,00	0,00	1.244,13	0,00	0,00	0,00	0,00	0,00
4003	1	3.2.1.2	-59,77	0,00	0,23	732.332,79	0,00	0,00	1.874,79	0,00	803.928,56
4004	1	3.2.1.2	0,00	0,00	0,00	40.062,02	0,00	0,00	224,63	0,00	0,00
4005	1	3.2.1.2	0,00	0,00	0,00	1.712,24	0,00	0,00	198,27	0,00	0,00
4006	1	3.2.1.2	0,00	0,00	0,00	61,97	0,00	0,00	0,00	0,00	61,97
4010	1	3.2.1.2	0,00	0,00	0,00	24,80	0,00	0,00	5,18	0,00	4.133.427,27
4011	1	3.2.1.2	0,00	0,00	0,00	0,00	0,00	0,00	0,00	0,00	4.941.676,82
4012	1	3.2.1.2	0,00	0,00	0,00	2.460,28	0,00	0,00	18,60	0,00	0,00
4055	1	3.2.1.1	0,00	0,00	0,00	157,49	0,00	0,00	119,30	0,00	238.882,98
4057	1	3.2.1.2	0,00	0,00	0,00	0,00	0,00	0,00	0,00	0,00	2.999,22
4555	1	3.2.2.2	0,00	0,00	0,00	-2,66	0,00	0,00	36,00	0,00	2.182,66
4565	1	3.2.2.2	0,00	0,00	0,00	0,00	32.821,48	0,00	0,00	0,00	0,00
4567	1	3.2.2.2	0,00	0,00	0,00	0,00	0,00	0,00	0,00	0,00	7.506,03
4573	1	3.2.2.2	-20,66	0,00	0,00	0,00	0,00	0,00	0,00	0,00	0,00
4726	1	3.2.2.2	-3.129.536,66	0,00	526.912,90	-53.647,59	0,00	0,00	0,00	0,00	203.451,63
4850	1	3.2.2.2	0,00	0,00	0,00	5.044,29	0,00	0,00	50,52	0,00	0,00
4854	1	3.2.2.2	13.760,40	0,00	15.025,20	55.584,14	0,00	0,00	0,00	0,00	0,00
4856	1	3.2.2.2	-16.603,32	0,00	0,00	0,00	0,00	0,00	0,00	0,00	0,00
4857	1	3.2.2.2	0,00	0,00	0,00	0,00	0,00	0,00	0,00	0,00	2,57
4859	1	3.2.2.2	0,00	0,00	0,00	0,00	0,00	0,00	0,00	0,00	24.632,29

Riquadro

CAPITOLI/ARTICOLI LA CUI DISCORDANZA RISULTA  
GIUSTIFICATA DALLA RIDUZIONE ESPOSTA NELL'ALLEGATO  
24 AL RENDICONTO, OPERATA AI SENSI DELL'ARTICOLO 268  
DEL REGOLAMENTO DI CUI AL RD N. 827 DEL 1924

(in euro)

CAP.	ART.	Tipologia	Discordanze da Riscuotere Residui
1242	1	1.2.5.1.	-148.011.999,82
1459	1	1.1.8.1.	-194.846,40
1460	1	1.1.7.1.	-7,80
1466	1	1.1.8.1.	-22,94
1471	1	1.1.13.1.	-4.428,62
2319	2	2.1.2.1.	-66,74
2320	1	2.1.2.1.	-426,40
2324	1	2.1.2.2.	-43,92

CAP.	ART.	Tipologia	Discordanze da Riscuotere Competenza
1210	1	1.1.13.1.	-102,05
1210	3	1.1.13.1.	-45,50

## ALLEGATO 1.2

DISCORDANZE RENDICONTO - CONTI PERIODICI RIASSUNTIVI  
PER TIPOLOGIE





DISCORDANZE RENDICONTO - CONTI PERIODICI RIASSUNTIVI  
PER TIPOLOGIE

*(in euro)*

Tipologia	Discordanze Accertato	Discordanze Riscosso Competenza	Discordanze da Riscuotere Competenza	Discordanze Riscosso Residui	Discordanze da Riscuotere Residui	Discordanze Versato Competenza	Discordanze da Versare Competenza	Discordanze Versato Residui	Discordanze da Versare Residui
1.1.1.1	175.756.466,47	175.874.607,14	95.246,13	17.439.769.463,25	565.816.874,96	-10.937.651.381,75	11.113.525.988,89	-21.989.686,20	158.765.011,33
1.1.1.2	-146.965.755,05	0,00	49.279.559,77	467.078.925,83	-88.417.487.631,62	-23.709.782,24	23.709.782,24	-95.607.549,35	95.607.549,35
1.1.2.1	-162.101.129,15	-161.672.890,79	10.297,25	2.351.634.099,94	0,00	-861.199.041,67	699.526.150,88	-1.286.495,68	1.286.495,68
1.1.2.2	-136.168.538,52	-5.301.025,83	12.010.160,28	136.467.539,37	-63.476.562.082,59	-34.214.849,42	28.913.823,59	-21.033.298,18	21.033.298,18
1.1.3.1	-53.731.223,88	-50.978.380,24	611.768,82	1.241.346.549,61	84.374,49	-520.721.102,98	469.742.722,74	-1.321.900,89	75.124.837,61
1.1.3.2	-6.862.753,38	-157.386,49	186.377,84	4.436.625,98	2.465,67	-1.382.301,92	1.224.915,43	-386.559,37	551.222,46
1.1.4.1	-2.766.304,55	-1.535.415,37	100.213,34	173.166.307,75	-886,85	-74.575.819,90	73.040.481,60	-141.747,36	21.182.805,39
1.1.4.2	34.276.362,03	28.054.064,22	56.491.503,63	138.886.269,33	-9.625.305.216,14	-37.307.223,32	65.361.287,54	-7.360.598,49	164.713.485,95
1.1.5.1	-343.234.481,83	-343.202.417,06	6.759,25	8.962.212.049,92	9.800.362,78	-4.365.779.986,75	4.022.597.351,85	-121.190.981,76	129.891.981,15
1.1.5.2	-354.131.310,67	-36.076.205,98	47.711.557,74	495.135.453,36	-229.359.715.541,27	-248.408.640,46	212.332.434,48	-110.370.246,29	110.380.967,21
1.1.6.1	-36.655.774,58	-36.534.760,18	404,28	4.413.768.200,85	138.556,63	-695.116.982,79	673.670.082,54	-7.915.737,65	7.915.737,65
1.1.6.2	-39.089.124,48	0,00	215.688,91	23.578.664,28	1.119.900,62	-3.067.052,54	3.067.052,54	-14.753.650,41	14.753.409,21
1.1.7.1	-24.100.940.911,38	0,00	397.982.078,26	728.363.579,11	-7,80	-509.731.028,52	509.731.028,52	-434.299,40	299.652.980,98
1.1.7.2	-435.479,20	0,00	0,00	222.114,97	13.314,13	0,00	0,00	-2,88	2,88
1.1.8.1	-7.227.478.847,66	44.140,81	-399.675.283,32	504.314.346,26	-56.525,27	-519.533.392,95	519.577.533,76	-4.579.343,84	132.185.898,35
1.1.8.2	-12.716.323,26	0,00	146,07	1.668.756,63	15.997,27	-35.388,47	35.388,47	-31.506,74	1.605.523,59

(in euro)

Tipologia	Discordanze Accertato	Discordanze Riscosso Competenza	Discordanze da Riscuotere Competenza	Discordanze Riscosso Residui	Discordanze da Riscuotere Residui	Discordanze Versato Competenza	Discordanze da Versare Competenza	Discordanze Versato Residui	Discordanze da Versare Residui
1.1.9.1	1.389.090,05	1.503.695,53	8.581,13	1.053.043.340,98	0,00	-544.960.624,49	546.464.320,02	-4.769,44	5.780,54
1.1.9.2	0,00	0,00	0,00	15,54	0,00	0,00	0,00	0,00	0,00
1.1.10.1	45.306,41	0,00	117.127,33	1.072.290.312,20	0,00	0,00	0,00	0,00	0,00
1.1.11.1	-79.865,93	0,00	158.137,62	11.859.021,72	3.486,18	0,00	0,00	0,00	0,00
1.1.12.1	500,09	0,00	680,09	8.273.749,24	0,00	0,00	242,47	0,00	0,00
1.1.12.2	392,55	0,00	1.067,11	152.795,03	0,00	0,00	31,00	0,00	0,00
1.1.13.1	40.053.029,59	46.081.626,42	2.956.228,59	2.511.522.328,25	37.598.073,19	-638.430.368,97	689.404.922,15	-7.571.550,57	67.070.272,39
1.1.13.2	210.139.034,88	232.220,56	247.010.493,42	140.674.281,86	225.266,36	-44.836.603,42	45.559.161,70	-45.587.522,76	55.621.894,58
1.2.1.1	487.008,01	243.793,72	245.302,46	121.229.131,77	8.682,78	-54.581.423,53	54.825.217,25	-1.441.254,04	5.017.727,29
1.2.1.2	-4.401.961,97	-18.472,42	150.581,20	1.494.582,42	0,00	-373.896,39	355.423,97	-752.161,12	752.161,12
1.2.2.1	-404.925,98	-32,48	22.020,34	12.856.003,63	1.677,77	-13.104,47	1.955,11	-77,74	17.768,09
1.2.2.2	2.534,68	2.509,21	25,47	11.166.352,27	0,00	-12.413,07	14.922,28	-33.716,12	161.879,91
1.2.3.1	0,00	0,00	0,00	49.774.356,37	2.834,78	0,00	0,00	0,00	80.706,02
1.2.3.2	-755.347,73	-624.336,95	279.280,11	88.737.262,71	44.722,22	-15.818.483,62	15.194.146,67	-169.887,93	1.163.152,87
1.2.4.1	-2.997.457,06	-3.006.452,40	8.995,34	402.379.527,72	5.510,66	-34.201.299,08	31.227.557,63	-122.900,24	129.057,04
1.2.4.2	-2.378.993,72	-2.565,59	387.500,98	2.153.100,46	3.856.698,70	-143.225,93	140.846,49	-1.200.407,24	107.742.172,23
1.2.5.1	-3.501,18	0,00	2.763,82	2.085.406,54	-148.011.999,81	-4.288,15	5.312,89	-22.599,11	22.599,11
1.2.5.2	-569.270,25	-38.321,26	34.220,33	7.737.030,38	-1.242.595.783,43	-331.668,16	293.937,60	-690.328,93	690.328,93
2.1.1.1	-4.966.596,87	-3.910.275,84	234.804,94	236.211.878,90	142.348,93	-34.451.238,71	32.555.268,55	-280.121,35	304.757,50
2.1.2.1	-1.639.317,63	-46.558,42	263.437,04	16.294.968,72	-90.338,13	-3.053.616,79	3.907.669,30	-56.473,94	1.598.223,62
2.1.2.2	-1.619.571,48	-1.450.447,88	260.059,60	12.391.831,61	466.113,76	200,00	306.462,80	0,00	961.343,45

(in euro)

Tipologia	Discordanze Accertato	Discordanze Riscosso Competenza	Discordanze da Riscuotere Competenza	Discordanze Riscosso Residui	Discordanze da Riscuotere Residui	Discordanze Versato Competenza	Discordanze Versato Residui	Discordanze da Versare Competenza	Discordanze Versato Residui	Discordanze da Versare Residui
2.1.2.3	-16.307,91	11.588,58	64.152,21	386.322.802,34	46.669,58	0,00	0,00	60.641,55	0,00	9.740.339,07
2.1.3.2	-180.237,37	0,00	82.202,94	155.086.546,60	153.356,44	-68.107,81	-383,01	125.018,17	-383,01	2.684.436,57
2.1.3.3	65.393.922,41	-2.578.597,44	144.347.202,62	140.327.991,59	-27.675.776.123,53	-17.523.125,47	-20.005.931,75	14.949.381,99	-20.005.931,75	25.816.386,64
2.1.3.4	0,00	0,00	0,00	150,30	150,30	0,00	0,00	0,00	0,00	0,00
2.1.3.6	3,60	0,00	3,60	14.967,67	0,00	0,00	0,00	31,00	0,00	0,00
2.1.4.1	-1.150.618,09	0,00	0,00	29.185.586,04	15.188,24	0,00	0,00	0,00	0,00	0,00
2.1.4.2	0,00	0,00	0,00	1.244,13	0,00	0,00	0,00	0,00	0,00	0,00
2.1.5.1	-765.534.462,67	-10.242.300,93	50.844.218,07	515.557.109,50	-250.684.462.616,20	-89.175.635,07	-25.025.994,49	83.223.286,58	-25.025.994,49	67.967.292,54
2.1.5.2	0,00	0,00	0,00	14.941,58	12.506,05	0,00	0,00	163,21	0,00	0,00
2.1.5.3	-203.071.447,24	-34.408,76	7.797.921,67	73.641.436,49	-63.096.865.332,05	258,02	-0,74	979.496,09	-0,74	2.865.057,27
2.1.6.1	0,00	0,00	0,00	0,00	56,14	0,00	0,00	0,00	0,00	0,00
2.1.7.1	0,00	0,00	0,00	17.961,48	372,04	0,00	0,00	0,00	0,00	0,00
2.1.7.2	256.476.541,81	263.663.342,96	34.824.024,61	32.282.632,81	24.472.654,70	263.119.309,81	0,00	1.287.487,09	0,00	6.418.041,92
2.1.7.3	81.205.639,74	81.935.015,21	3.774.322,84	62.917.490,61	1.762.107,24	81.700.000,00	0,00	247.872,90	0,00	4.602.565,24
2.1.8.1	102,32	0,00	102,32	1.359.934.471,76	0,00	0,00	0,00	0,00	0,00	0,00
2.1.8.2	741,98	429,20	7.334,38	281.865,66	8,75	0,00	0,00	429,20	0,00	1.202,68
2.2.1.1	0,00	0,00	0,00	0,00	0,00	0,00	0,00	0,00	0,00	244.985,88
2.2.1.2	81.844,70	81.095,78	748,92	1.759.028,41	705.888,94	77.151,16	0,00	3.944,62	0,00	8.035.153,81
2.2.1.3	937.900,02	937.900,02	0,00	0,00	6.599.504,50	937.900,02	0,00	0,00	0,00	1.069.446,73
3.2.1.1	0,00	0,00	0,00	157,49	0,00	0,00	0,00	119,30	0,00	238.882,98
3.2.1.2	-59,77	0,00	0,23	776.654,10	0,00	0,00	0,00	2.321,47	0,00	9.882.093,84
3.2.2.2	-3.132.400,24	0,00	-541.938,10	6.978,18	32.821,48	0,00	0,00	86,52	0,00	237.775,18



## ALLEGATO 1.3

DISCORDANZE RENDICONTO - CONTI PERIODICI RIASSUNTIVI  
PER TITOLO



DISCORDANZE RENDICONTO - CONTI PERIODICI RIASSUNTIVI  
PER TITOLO

Titolo	<i>(in euro)</i>									
	Discordanze Accertate	Discordanze Riscosso Competenza	Discordanze da Riscuotere Competenza	Discordanze Riscosso Residui	Discordanze da Riscuotere Residui	Discordanze Versato Competenza	Discordanze da Versare Competenza	Discordanze Versato Residui	Discordanze da Versare Residui	Discordanze da Versare Residui
I	-32.172.719.554,65	-387.112.005,43	416.409.483,59	42.579.446.545,53	-391.650.996.875,59	-20.166.129.580,96	19.799.544.022,30	-465.980.839,73	1.473.126.707,09	
II	-574.081.862,68	328.459.901,32	242.500.535,76	3.022.244.906,20	-341.422.817.484,30	201.563.095,16	137.647.153,05	-45.368.905,28	132.309.232,92	
III	-3.132.460,01	0,00	541.938,33	783.789,77	32.821,48	0,00	2.527,29	0,00	10.358.752,00	
<b>Entrate finali</b>	<b>-32.749.933.877,34</b>	<b>-58.652.104,11</b>	<b>659.451.957,68</b>	<b>45.602.475.241,50</b>	<b>-733.073.781.538,41</b>	<b>-19.964.566.485,80</b>	<b>19.937.193.702,64</b>	<b>-511.349.745,01</b>	<b>1.615.794.692,01</b>	





## ALLEGATO 2



## ALLEGATO 2.1

RISCOSSIONI NETTE NEGATIVE DEI RESIDUI  
PER CAPITOLI/ARTICOLI - TIPOLOGIE  
(RISCOSSIONI LORDE 2018 - TOTALE DA VERSARE 2017)



RISCOSSIONI NETTE NEGATIVE DEI RESIDUI  
PER CAPITOLI/ARTICOLI - TIPOLOGIE  
(RISCOSSIONI LORDE 2018 - TOTALE DA VERSARE 2017)

(in euro)

Capitolo	Articolo	Tipologia	Riscosso residui 2018	Totale da versare 2017	Riscossioni nette 2018
1003	6	1.1.4.2	2.659,33	2.724,13	-64,80
1004	1	1.1.4.2	308.542,26	309.355,27	-813,01
1007	5	1.1.4.1	1.333.623,15	1.354.291,05	-20.667,90
1007	6	1.1.4.1	7.761.181,73	8.473.696,32	-712.514,59
1011	1	1.1.4.2	6.878.631,30	6.902.870,43	-24.239,13
1013	1	1.1.4.2	7.721.989,88	7.722.166,24	-176,36
1023	10	1.1.1.1	5.133,92	106.205,57	-101.071,65
1023	20	1.1.1.1	7.145.300,16	9.347.347,18	-2.202.047,02
1023	21	1.1.1.1	177.508.140,22	177.511.473,57	-3.333,35
1024	8	1.1.2.1	1.837.766.475,16	1.839.008.624,00	-1.242.148,84
1024	9	1.1.2.1	60,43	294,04	-233,61
1025	2	1.1.4.1	2,00	3.964,73	-3.962,73
1025	4	1.1.4.1	25.133.298,72	25.983.117,08	-849.818,36
1025	12	1.1.4.1	1.884.115,13	1.887.462,74	-3.347,61
1025	13	1.1.4.1	738.008,57	738.633,93	-625,36
1025	14	1.1.4.1	8.874.803,88	8.875.738,42	-934,54
1025	15	1.1.4.1	2.402.693,95	2.403.138,58	-444,63
1025	16	1.1.4.1	890,77	900,66	-9,89
1025	17	1.1.4.1	250,79	251,82	-1,03
1025	18	1.1.4.2	271,70	528,16	-256,46
1026	1	1.1.3.1	95.610,55	101.814,21	-6.203,66
1026	2	1.1.3.1	15.144.159,09	16.740.920,01	-1.596.760,92
1026	4	1.1.3.1	6.374.028,74	6.573.520,85	-199.492,11
1026	19	1.1.3.1	142.371,92	171.830,21	-29.458,29
1026	25	1.1.3.1	5.447.295,55	5.979.460,82	-532.165,27
1028	4	1.1.4.1	804.128,06	828.390,59	-24.262,53
1028	5	1.1.4.1	1.463.218,19	1.463.689,48	-471,29
1029	4	1.2.2.1	0,00	109,76	-109,76
1029	9	1.2.2.2	620.221,21	624.928,85	-4.707,64
1031	3	1.1.3.1	6.442,76	6.455,16	-12,40
1033	2	1.2.1.1	14.265.942,47	14.266.273,20	-330,73
1033	3	1.2.1.1	1.843,23	4.622,35	-2.779,12
1034	2	1.1.3.1	18.525.769,08	18.587.509,32	-61.740,24
1034	5	1.1.3.1	0,00	7,13	-7,13
1040	1	1.1.4.1	16.435.489,41	16.585.442,37	-149.952,96
1041	1	1.1.4.1	429.337,05	467.724,19	-38.387,14
1045	1	1.2.1.1	182.825,78	319.293,10	-136.467,32
1047	1	1.2.1.1	557.252,63	557.975,24	-722,61
1050	1	1.1.4.1	1.393.635,82	1.849.137,35	-455.501,53
1051	3	1.2.2.1	205.577,40	252.035,39	-46.457,99
1101	1	1.2.2.2	4.985,17	5.301,29	-316,12

Capitolo	Articolo	Tipologia	Riscosso residui 2018	Totale da versare 2017	Riscossioni nette 2018
1172	3	1.2.2.2	4.869.645,55	4.881.412,33	-11.766,78
1172	6	1.2.2.2	688.575,05	691.401,61	-2.826,56
1172	10	1.2.2.2	51.561,71	51.568,84	-7,13
1180	1	1.2.3.2	108.932,60	112.559,44	-3.626,84
1181	1	1.2.1.1	185.284,38	186.014,35	-729,97
1201	1	1.1.6.1	2.898.903.074,91	2.927.103.213,41	-28.200.138,50
1201	4	1.1.6.2	0,00	971.384,63	-971.384,63
1203	6	1.1.5.2	8.173.367,92	8.179.483,92	-6.116,00
1213	5	1.1.13.1	952.511,57	967.276,29	-14.764,72
1213	6	1.1.13.1	4.494.632,28	4.551.200,60	-56.568,32
1216	3	1.1.13.1	3.464,52	3.495,52	-31,00
1218	1	1.1.13.1	358.840.204,35	365.357.560,81	-6.517.356,46
1238	1	1.1.13.1	149.788,15	182.664,34	-32.876,19
1238	2	1.1.13.1	8.452,46	8.551,69	-99,23
1461	1	1.1.7.2	12.886,89	1.072.088,41	-1.059.201,52
1601	1	1.1.9.1	1.048.894.542,53	1.050.167.284,38	-1.272.741,85
2054	1	2.1.1.1	47.585.115,58	67.156.151,71	-19.571.036,13
2309	1	2.1.5.1	5.357.135,92	5.509.835,51	-152.699,59
2328	1	2.1.1.1	60.517.868,89	63.258.844,28	-2.740.975,39
2370	1	2.1.5.1	489.157,44	633.114,98	-143.957,54
2405	1	2.1.2.1	187.227,54	187.230,29	-2,75
2439	7	2.1.5.3	2.297.867,84	2.425.987,52	-128.119,68
2439	13	2.1.5.3	70.585,57	70.602,07	-16,50
2439	27	2.1.5.3	238.598,19	241.150,58	-2.552,39
2584	1	2.1.2.2	1.466.868,08	1.608.104,54	-141.236,46
2592	3	2.1.7.3	0,00	22,90	-22,90
2602	1	2.1.3.2	21.932,84	21.944,75	-11,91
2608	1	2.1.3.2	20.758.476,48	20.854.284,15	-95.807,67
2614	1	2.1.3.2	1.241.397,60	1.266.872,06	-25.474,46
2647	1	2.1.3.2	148,40	408,00	-259,60
3210	8	2.1.3.3	10.877,82	206.939,08	-196.061,26
3210	9	2.1.3.3	10.646,98	18.418,91	-7.771,93
3306	1	2.1.2.1	36.896,17	37.024,35	-128,18
3312	1	2.1.5.1	167.503,20	167.777,01	-273,81
3312	10	2.1.5.1	14.002,12	15.468,65	-1.466,53
3312	13	2.1.5.1	74.770,91	74.942,42	-171,51
3500	2	2.1.2.1	2.105,10	3.451,86	-1.346,76
3522	1	2.1.7.2	808.242,77	869.142,83	-60.900,06
3618	1	2.1.2.1	9.567,28	12.098,91	-2.531,63
3663	1	2.1.7.2	367.389,47	368.437,88	-1.048,41
3711	1	2.1.7.2	2.800,34	2.834,33	-33,99
3748	1	2.1.7.3	14,06	25,06	-11,00
4055	1	3.2.1.1	157,49	238,61	-81,12

## ALLEGATO 2.2

RISCOSSIONI NETTE NEGATIVE DEI RESIDUI  
PER TIPOLOGIE  
(RISCOSSIONI LORDE 2018 - TOTALE DA VERSARE 2017)





RISCOSSIONI NETTE NEGATIVE DEI RESIDUI  
PER TIPOLOGIE  
(RISCOSSIONI LORDE 2018 - TOTALE DA VERSARE 2017)

(in euro)

Tipologia	Riscosso residui 2018	Totale da versare 2017	Riscossioni nette 2018
1.1.1.1	184.658.574,30	186.965.026,32	-2.306.452,02
1.1.2.1	1.837.766.535,59	1.839.008.918,04	-1.242.382,45
1.1.3.1	45.735.677,69	48.161.517,71	-2.425.840,02
1.1.4.1	68.654.677,22	70.915.579,31	-2.260.902,09
1.1.4.2	14.912.094,47	14.937.644,23	-25.549,76
1.1.5.2	8.173.367,92	8.179.483,92	-6.116,00
1.1.6.1	2.898.903.074,91	2.927.103.213,41	-28.200.138,50
1.1.6.2	0,00	971.384,63	-971.384,63
1.1.7.2	12.886,89	1.072.088,41	-1.059.201,52
1.1.9.1	1.048.894.542,53	1.050.167.284,38	-1.272.741,85
1.1.13.1	364.449.053,33	371.070.749,25	-6.621.695,92
1.2.1.1	15.193.148,49	15.334.178,24	-141.029,75
1.2.2.1	205.577,40	252.145,15	-46.567,75
1.2.2.2	6.234.988,69	6.254.612,92	-19.624,23
1.2.3.2	108.932,60	112.559,44	-3.626,84
2.1.1.1	108.102.984,47	130.414.995,99	-22.312.011,52
2.1.2.1	235.796,09	239.805,41	-4.009,32
2.1.2.2	1.466.868,08	1.608.104,54	-141.236,46
2.1.3.2	22.021.955,32	22.143.508,96	-121.553,64
2.1.3.3	21.524,80	225.357,99	-203.833,19
2.1.5.1	6.102.569,59	6.401.138,57	-298.568,98
2.1.5.3	2.607.051,60	2.737.740,17	-130.688,57
2.1.7.2	1.178.432,58	1.240.415,04	-61.982,46
2.1.7.3	14,06	47,96	-33,90
3.2.1.1	157,49	238,61	-81,12



## ALLEGATO 2.3

RISCOSSIONI NETTE NEGATIVE DEI RESIDUI  
PER TITOLI  
(RISCOSSIONI LORDE 2018 - TOTALE DA VERSARE 2017)



RISCOSSIONI NETTE NEGATIVE DEI RESIDUI  
PER TITOLI  
(RISCOSSIONI LORDE 2018 - TOTALE DA VERSARE 2017)

*(in euro)*

<b>Titolo Entrata</b>	<b>Riscosso residui 2018</b>	<b>Totale da versare 2017</b>	<b>Riscossioni nette 2018</b>
I	6.493.903.132,03	6.540.506.385,36	-46.603.253,33
II	141.737.196,59	165.011.114,63	-23.273.918,04
III	157,49	238,61	-81,12
<b>Entrate finali</b>	<b>6.635.640.486,11</b>	<b>6.705.517.738,60</b>	<b>-69.877.252,49</b>



## ALLEGATO 3





## ALLEGATO 3.1

RIACCERTAMENTI E INSUSSISTENZE  
PER CAPITOLI - TIPOLOGIE



RIACCERTAMENTI E INSUSSISTENZE  
PER CAPITOLI - TIPOLOGIE

(in euro)

Capitolo di Entrata	Articolo	Tipologia	Riaccertamenti	Insussistenze
1002	1	1.1.4.2	6,74	'-
1003	1	1.1.4.2	31.956,32	'-
1003	6	1.1.4.2	'-	-64,80
1004	1	1.1.4.2	'-	-2.332,46
1004	5	1.1.4.2	'-	-226,81
1005	1	1.1.4.2	'-	-771,42
1007	5	1.1.4.1	'-	-76.146,56
1007	6	1.1.4.1	'-	-2.159.396,03
1007	8	1.1.4.1	'-	-12.733,24
1007	10	1.1.4.1	'-	-73.450,64
1011	1	1.1.4.2	'-	-20.488,41
1013	1	1.1.4.2	3.354,57	'-
1017	1	1.1.3.1	162,24	'-
1018	1	1.1.3.1	'-	-23.128,00
1020	1	1.2.2.2	146,55	'-
1022	1	1.2.2.2	1.953,07	'-
1023	1	1.1.1.2	'-	-6.443.143.391,70
1023	2	1.1.1.1	174.412.682,18	'-
1023	3	1.1.1.1	105.878.809,49	'-
1023	4	1.1.1.1	31.533.973,02	'-
1023	5	1.1.1.1	2.476.530,87	'-
1023	6	1.1.1.1	4.480,29	'-
1023	9	1.1.1.1	65.854,68	'-
1023	10	1.1.1.1	'-	-101.075,75
1023	13	1.1.1.1	25.249.305,02	'-
1023	14	1.1.1.1	40.125.590,00	'-
1023	16	1.1.1.1	1.134,55	'-
1023	17	1.1.1.1	'-	-256,74
1023	18	1.1.1.1	30.696.903,48	'-
1023	19	1.1.1.1	361.332,01	'-
1023	20	1.1.1.1	'-	-2.121.612,23
1023	21	1.1.1.1	'-	-6.344,47
1023	22	1.1.1.2	52.061,14	'-
1023	23	1.1.1.1	1.555.012,93	'-
1023	24	1.1.1.2	2.036.213,32	'-
1023	25	1.1.1.1	'-	-10.133,49
1023	26	1.1.1.1	'-	-2.109,17
1023	27	1.1.1.1	'-	-618,08
1024	1	1.1.2.2	'-	-3.853.186.580,37
1024	2	1.1.2.1	21.388.053,73	'-
1024	8	1.1.2.1	'-	-1.202.545,52
1024	9	1.1.2.1	'-	-233,61
1024	10	1.1.2.2	253.467,29	'-
1024	11	1.1.2.2	111.637,57	'-

Capitolo di Entrata	Articolo	Tipologia	Riaccertamenti	Insussistenze
1025	1	1.1.4.2	'-	-14.548.192,66
1025	2	1.1.4.1	676,73	'-
1025	4	1.1.4.1	'-	-845.744,52
1025	12	1.1.4.1	'-	-3.342,30
1025	13	1.1.4.1	'-	-625,36
1025	14	1.1.4.1	'-	-934,54
1025	15	1.1.4.1	'-	-444,63
1025	16	1.1.4.1	'-	-9,89
1025	17	1.1.4.1	'-	-1,03
1025	18	1.1.4.2	'-	-256,46
1026	1	1.1.3.1	'-	-6.203,66
1026	2	1.1.3.1	'-	-1.596.078,83
1026	3	1.1.3.1	250.526,38	'-
1026	4	1.1.3.1	'-	-207.097,11
1026	5	1.1.3.1	11.993.946,06	'-
1026	6	1.1.3.1	33,20	'-
1026	7	1.1.3.1	8.824,34	'-
1026	8	1.1.3.1	94.922,68	'-
1026	10	1.1.3.2	'-	-1.092.926,97
1026	18	1.1.3.1	59.852,99	'-
1026	19	1.1.3.1	'-	-36.852,28
1026	20	1.1.3.1	1.971,86	'-
1026	22	1.1.3.1	23,67	'-
1026	23	1.1.3.1	251.266,21	'-
1026	25	1.1.3.1	'-	-532.165,27
1027	1	1.1.4.1	1.016.893,09	'-
1027	2	1.1.4.2	'-	-68.031,74
1028	1	1.1.4.1	1.078.136,93	'-
1028	2	1.1.4.1	11.551,54	'-
1028	3	1.1.4.1	935,69	'-
1028	4	1.1.4.1	'-	-24.262,53
1028	5	1.1.4.1	'-	-471,29
1028	7	1.1.4.2	'-	-5.315,75
1028	8	1.1.4.1	587.065,58	'-
1029	4	1.2.2.1	'-	-109,76
1029	5	1.2.2.1	'-	-6,53
1029	9	1.2.2.2	'-	-15.592,99
1030	2	1.2.3.2	29.710,34	'-
1030	4	1.2.3.2	'-	-57.744,41
1030	7	1.2.3.2	'-	-20.056,97
1031	3	1.1.3.1	'-	-12,40
1031	4	1.1.3.1	403,15	'-
1031	5	1.1.3.1	'-	-67,40
1032	1	1.1.3.1	'-	-2.532.797,48
1032	2	1.1.3.2	'-	-359.456,42
1033	1	1.2.1.1	1.569,12	'-

Capitolo di Entrata	Articolo	Tipologia	Riaccertamenti	Insussistenze
1033	2	1.2.1.1	'-	-330,73
1033	3	1.2.1.1	'-	-2.779,12
1033	5	1.2.1.2	'-	-215.647,02
1034	1	1.1.3.1	'-	-934,30
1034	2	1.1.3.1	'-	-79.436,03
1034	3	1.1.3.1	'-	-785.047,14
1034	4	1.1.3.1	'-	-549.106,54
1034	5	1.1.3.1	'-	-7,13
1035	1	1.1.4.1	'-	-6.192,77
1035	2	1.1.4.1	'-	-596,37
1035	3	1.1.4.1	'-	-524,35
1036	1	1.2.1.1	140.218,88	'-
1037	1	1.1.4.1	47.430,89	'-
1038	1	1.2.3.2	'-	-12.712,90
1040	1	1.1.4.1	'-	-149.952,96
1040	4	1.1.4.2	'-	-775.782,64
1041	1	1.1.4.1	'-	-38.499,14
1042	1	1.1.4.1	'-	-126,43
1043	1	1.2.2.1	'-	-1.665,19
1043	2	1.2.2.1	'-	-30.366,07
1045	1	1.2.1.1	'-	-139.706,80
1047	1	1.2.1.1	'-	-722,61
1048	1	1.1.4.1	'-	-0,03
1050	1	1.1.4.1	'-	-885.584,64
1051	2	1.2.2.1	61.660,09	'-
1051	3	1.2.2.1	'-	-46.457,99
1052	1	1.2.2.1	147.717,21	'-
1053	1	1.1.3.1	1.246.039,65	'-
1053	2	1.1.3.1	3.935.321,26	'-
1053	3	1.1.3.2	'-	-1.197.177,01
1053	4	1.1.3.1	230.518,90	'-
1054	1	1.1.3.1	'-	-66.054,03
1057	1	1.2.1.1	51,29	'-
1059	1	1.2.1.1	2,55	'-
1060	1	1.2.2.1	94,89	'-
1062	1	1.2.1.1	11.303,70	'-
1062	2	1.2.1.2	'-	-2.229.129,28
1063	1	1.2.1.1	45.685,35	'-
1063	2	1.2.1.2	'-	-496.814,26
1065	1	1.2.1.1	'-	-6.774,80
1070	1	1.2.1.1	'-	-83,78
1074	1	1.2.1.1	74.016,37	'-
1074	2	1.2.1.1	'-	-307.713,78
1074	3	1.2.1.1	0,20	'-
1074	6	1.1.3.1	3.184,28	'-
1077	1	1.2.2.1	'-	-328.682,22

Capitolo di Entrata	Articolo	Tipologia	Riaccertamenti	Insussistenze
1078	1	1.1.4.1	'-	-338.725,16
1079	1	1.1.4.1	'-	-166.884,39
1101	1	1.2.2.2	'-	-361,21
1148	2	1.1.4.2	'-	-231,41
1150	4	1.2.3.2	0,18	'-
1171	1	1.2.3.2	99.137,70	'-
1171	2	1.2.3.2	290.221,26	'-
1171	3	1.2.3.2	'-	-96.697,37
1171	4	1.2.3.2	476.046,49	'-
1171	7	1.2.3.2	'-	-239.588,04
1172	2	1.2.2.2	101,92	'-
1172	3	1.2.2.2	'-	-11.766,78
1172	4	1.2.2.2	3.452,25	'-
1172	6	1.2.2.2	'-	-2.826,56
1172	7	1.2.2.2	3.908,37	'-
1172	10	1.2.2.2	'-	-7,13
1174	1	1.1.3.1	1.303.201,72	'-
1176	1	1.1.3.1	'-	-55,26
1178	1	1.1.3.1	146,73	'-
1180	1	1.2.3.2	'-	-3.626,84
1181	1	1.2.1.1	'-	-729,97
1182	1	1.2.1.1	'-	-6.454,54
1185	1	1.2.1.1	'-	-545,84
1188	1	1.2.1.1	'-	-774,46
1190	1	1.2.1.1	31,62	'-
1192	1	1.1.3.1	3.231,98	'-
1193	1	1.1.3.1	3.685.893,49	'-
1195	1	1.1.3.1	'-	-640,00
1197	1	1.1.3.1	'-	-665.154,49
1197	2	1.1.3.1	'-	-23.342,70
1197	3	1.1.3.1	'-	-146,16
1199	1	1.1.4.1	1.928,13	'-
1200	1	1.1.4.2	'-	-70.851.863,86
1201	1	1.1.6.1	'-	-30.251.377,96
1201	2	1.1.6.2	'-	-101.108.681,13
1201	3	1.1.6.2	519,20	'-
1201	4	1.1.6.2	'-	-1.359.274,79
1203	1	1.1.5.1	19.772.562,78	'-
1203	2	1.1.5.1	2.737.401,22	'-
1203	4	1.1.5.2	'-	-12.783.806.772,54
1203	5	1.1.5.2	759.153,98	'-
1203	6	1.1.5.2	'-	-6.116,00
1203	7	1.1.5.2	86.929,21	'-
1203	8	1.1.5.2	1.998,64	'-
1203	12	1.1.5.1	88.121.839,26	'-
1205	1	1.1.6.1	46.036.704,22	'-

Capitolo di Entrata	Articolo	Tipologia	Riaccertamenti	Insussistenze
1205	2	1.1.6.1	'-	-7.035,47
1205	3	1.1.6.2	'-	-916.266,54
1205	4	1.1.6.1	52.793.141,41	'-
1205	5	1.1.6.1	2.724.730,90	'-
1205	7	1.1.6.1	696.321,96	'-
1205	8	1.1.6.2	'-	-1.860,62
1206	1	1.1.6.1	3.796.175,84	'-
1207	1	1.2.4.1	209,31	'-
1208	1	1.1.13.1	175.357,68	'-
1210	1	1.1.13.1	41.937.296,90	'-
1210	2	1.1.13.2	'-	-3.138.731,79
1210	3	1.1.13.1	4.848.468,91	'-
1210	4	1.1.13.2	'-	-7.983,50
1211	1	1.1.13.1	'-	-6.704,74
1213	1	1.1.13.1	90,46	'-
1213	5	1.1.13.1	'-	-54.392,44
1213	6	1.1.13.1	'-	-1.090.050,16
1213	8	1.1.13.1	'-	-9.070,14
1213	10	1.1.13.1	'-	-52.464,80
1216	1	1.1.13.1	'-	-355.911,31
1216	2	1.1.13.1	'-	-148.779,87
1216	3	1.1.13.1	'-	-94,49
1217	1	1.1.13.1	3.017.259,99	'-
1217	2	1.1.13.2	1.073.179,08	'-
1217	3	1.1.13.1	87.086,13	'-
1218	1	1.1.13.1	'-	-6.517.356,46
1218	2	1.1.13.2	'-	-2.283.489,86
1218	3	1.1.13.1	26,35	'-
1219	1	1.1.13.1	3.732,31	'-
1221	1	1.1.13.1	'-	-499.540,16
1224	1	1.1.13.1	'-	-1.740,00
1225	1	1.1.13.1	257,57	'-
1227	1	1.1.13.1	11.626,73	'-
1228	1	1.1.13.1	148.960,74	'-
1230	1	1.1.13.1	'-	-1.303.798,24
1232	1	1.1.13.1	3.848,14	'-
1233	1	1.1.13.1	13.837.599,72	'-
1233	2	1.1.13.2	'-	-309.694,65
1235	1	1.1.13.1	68.259,16	'-
1235	2	1.1.13.2	'-	-96.847,90
1236	1	1.1.13.1	16.552,97	'-
1237	1	1.1.13.2	10.893,52	'-
1238	1	1.1.13.1	'-	-33.388,12
1238	2	1.1.13.1	70,60	'-
1238	3	1.1.13.1	117,55	'-
1239	1	1.2.4.1	31.419.109,74	'-



Capitolo di Entrata	Articolo	Tipologia	Riaccertamenti	Insussistenze
1239	2	1.2.4.2	'-	-18.132.237,72
1242	1	1.2.5.1	481.823,27	'-
1242	2	1.2.5.1	22.013,99	'-
1242	3	1.2.5.1	40.331,11	'-
1242	4	1.2.5.1	2.547,27	'-
1242	5	1.2.5.1	58,47	'-
1242	6	1.2.5.1	1,54	'-
1243	1	1.1.13.1	19.060.424,41	'-
1249	1	1.1.13.1	905.409,38	'-
1250	1	1.2.5.1	248.395,03	'-
1253	1	1.2.5.2	'-	-5.071.901,11
1253	2	1.2.5.2	24.354,33	'-
1253	3	1.2.5.2	'-	-9.691,35
1253	4	1.2.5.2	'-	-470.873,66
1253	5	1.2.5.2	175,43	'-
1253	6	1.2.5.2	'-	-94,68
1253	7	1.2.5.2	'-	-520,86
1254	1	1.2.4.1	'-	-1.231,78
1254	3	1.2.4.1	16.615,47	'-
1255	1	1.2.4.1	'-	-2.085,82
1257	1	1.1.13.1	3.972,59	'-
1260	1	1.2.4.2	'-	-24.968.108,75
1265	1	1.2.5.2	933,87	'-
1301	1	1.2.4.2	27.367,67	'-
1400	1	1.1.13.2	'-	-110.121.695,57
1401	1	1.1.8.1	41.235.395,54	'-
1402	1	1.1.8.1	20.719.548,28	'-
1403	1	1.1.8.1	15.326,30	'-
1405	1	1.1.8.1	150,06	'-
1408	1	1.1.8.1	892,69	'-
1409	1	1.1.7.1	'-	-302.903.118,54
1409	2	1.1.7.2	'-	-4.514.941,14
1410	1	1.1.7.1	'-	-10.749.067,81
1410	2	1.1.7.2	3.551,92	'-
1411	1	1.1.8.1	297.894.634,68	'-
1411	2	1.1.8.1	8.913.240,98	'-
1411	3	1.1.8.1	'-	-397.617,52
1412	1	1.1.8.1	2.129.768,39	'-
1413	1	1.1.8.1	'-	-1.167.616,11
1414	1	1.1.8.1	'-	-435.493,87
1415	1	1.1.8.1	'-	-1.789,71
1415	2	1.1.8.1	'-	-3.912,79
1416	1	1.1.8.1	'-	-842.128,28
1417	1	1.1.8.1	215,38	'-
1418	1	1.1.8.1	'-	-797,14
1419	1	1.1.13.1	'-	-5.475.193,94

Capitolo di Entrata	Articolo	Tipologia	Riaccertamenti	Insussistenze
1419	2	1.1.13.2	'-	-6.987,83
1421	1	1.1.8.1	104.026.993,26	'-
1423	1	1.1.8.1	'-	-9.515,12
1430	1	1.1.8.1	'-	-792.292,66
1431	1	1.1.8.1	'-	-14.438.665,56
1441	1	1.1.13.1	'-	-226.739,34
1450	1	1.1.8.2	4.714.463,09	'-
1459	1	1.1.8.1	'-	-3.804,00
1459	2	1.1.8.1	16,57	'-
1460	1	1.1.7.1	10,13	'-
1460	2	1.1.7.1	2.447,51	'-
1460	3	1.1.7.2	16.380,00	'-
1461	1	1.1.7.2	'-	-1.060.016,61
1462	1	1.1.8.1	200,00	'-
1466	1	1.1.8.1	'-	-9.764,94
1471	1	1.1.13.1	'-	-3.697,55
1471	2	1.1.13.1	132.194,92	'-
1471	3	1.1.13.2	'-	-1.090.346,03
1503	1	1.2.4.1	3.959,30	'-
1600	1	1.1.13.2	'-	-16.767.144,84
1601	1	1.1.9.1	'-	-1.304.430,23
1602	1	1.1.9.1	1.011,10	'-
1800	1	1.1.13.2	23.494,54	'-
1801	1	1.1.10.1	1.390.980,51	'-
1801	2	1.1.10.1	1.096.390,16	'-
1802	1	1.1.12.1	533,65	'-
1804	1	1.1.12.1	72.085,83	'-
1805	5	1.1.11.1	'-	-45.126,69
1805	6	1.1.11.1	'-	-1.397.774,85
1805	8	1.1.11.1	'-	-11.677,85
1805	10	1.1.11.1	'-	-83.943,33
1806	1	1.1.10.1	10.738,36	'-
1821	1	1.1.11.1	'-	-321.322,31
1999	1	1.1.12.2	122.959,07	'-
2001	1	2.1.1.1	185,73	'-
2003	1	2.1.1.1	3.598,91	'-
2005	1	2.1.1.1	37,60	'-
2008	1	2.1.1.1	42,25	'-
2009	1	2.1.1.1	345.284,98	'-
2010	1	2.1.1.1	25,50	'-
2013	1	2.1.1.1	2,00	'-
2015	1	2.1.1.1	193.519,24	'-
2054	1	2.1.1.1	'-	-23.870.754,64
2055	1	2.1.1.1	1.549,94	'-
2065	1	2.1.1.1	4.742,17	'-
2065	2	2.1.1.1	120.349,63	'-

Capitolo di Entrata	Articolo	Tipologia	Riaccertamenti	Insussistenze
2101	1	2.1.2.1	142.664,46	'-
2101	2	2.1.2.1	'-	-7.799,53
2162	1	2.1.1.1	186.481,90	'-
2162	2	2.1.1.1	27.002,76	'-
2170	1	2.1.2.1	24.669,48	'-
2171	1	2.1.1.1	2.065,82	'-
2181	1	2.1.2.2	7.996,57	'-
2181	2	2.1.2.2	'-	-29,73
2225	1	2.1.1.1	77.204,11	'-
2226	1	2.1.2.3	2.300,76	'-
2226	2	2.1.2.3	93.609,33	'-
2226	3	2.1.2.1	1.721,65	'-
2301	1	2.1.5.1	'-	-145.124.339,37
2302	1	2.1.5.1	'-	-14.882.481,30
2303	1	2.1.5.1	12.897,58	'-
2304	1	2.1.5.1	2.455,01	'-
2306	1	2.1.5.1	9.176,75	'-
2307	1	2.1.5.3	728,03	'-
2308	1	2.1.5.1	'-	-45.961.559,10
2309	1	2.1.5.1	'-	-156.875,06
2311	1	2.1.2.1	3.133,60	'-
2314	1	2.1.1.1	23.773,16	'-
2315	1	2.1.5.1	'-	-1.906.471,08
2319	1	2.1.7.2	'-	-31.438.850,09
2319	2	2.1.2.1	30.881,77	'-
2319	3	2.1.7.2	364.133,73	'-
2321	1	2.1.2.2	'-	-160,10
2322	1	2.1.2.2	3,80	'-
2324	1	2.1.2.2	137.021,78	'-
2325	1	2.1.5.3	'-	-434.016.281,47
2326	1	2.1.5.3	'-	-3.732.829.265,06
2327	1	2.1.5.3	'-	-7.995.921,78
2328	1	2.1.1.1	'-	-2.740.975,39
2329	1	2.1.7.3	'-	-1.184.302,15
2331	1	2.1.5.1	3.384,50	'-
2351	1	2.1.5.1	'-	-327,50
2351	2	2.1.5.1	'-	-4.515.821,62
2358	1	2.1.2.1	'-	-1,65
2360	1	2.1.2.1	14.125,35	'-
2362	1	2.1.2.2	9,20	'-
2368	1	2.1.7.2	640.190,76	'-
2368	2	2.1.3.3	4.227,26	'-
2368	3	2.1.2.1	176,00	'-
2368	4	2.1.7.2	351.578,26	'-
2368	6	2.1.7.2	5.067.505,73	'-
2368	7	2.2.1.3	1.288.615,19	'-

Capitolo di Entrata	Articolo	Tipologia	Riaccertamenti	Insussistenze
2370	1	2.1.5.1	'-	-176.941,58
2372	1	2.1.2.2	1.766,70	'-
2373	1	2.1.5.1	'-	-338.901,87
2374	1	2.1.7.2	2,76	'-
2376	1	2.1.5.3	'-	-67.306,28
2380	1	2.1.5.1	'-	-121.703,23
2383	1	2.1.2.1	396,66	'-
2385	1	2.1.2.1	3.066,93	'-
2386	1	2.1.5.1	'-	-200,55
2386	2	2.1.5.1	'-	-478.915,30
2405	1	2.1.2.1	'-	-2,75
2406	1	2.1.2.1	'-	-110.461,39
2413	1	2.1.2.2	'-	-69.122,66
2413	8	2.1.5.3	'-	-79.966.811,16
2439	1	2.1.2.2	78.271,48	'-
2439	3	2.1.2.2	130,15	'-
2439	4	2.1.5.3	'-	-126,25
2439	7	2.1.5.3	'-	-128.143,11
2439	8	2.1.2.2	3.077,90	'-
2439	11	2.1.2.2	15.000,00	'-
2439	13	2.1.5.3	'-	-16,50
2439	27	2.1.5.3	'-	-2.552,39
2440	1	2.1.5.3	290.016,93	'-
2447	1	2.1.2.1	509.559,24	'-
2454	2	2.1.7.3	2.023,48	'-
2454	3	2.1.7.3	11.042,48	'-
2454	4	2.1.5.3	'-	-30.450,12
2454	5	2.1.2.2	8.286,37	'-
2454	7	2.1.2.2	30.198,30	'-
2454	27	2.1.2.2	'-	-9.469,11
2456	1	2.1.1.1	12.240,00	'-
2459	1	2.1.2.1	112.689,84	'-
2462	1	2.1.5.3	5.274,64	'-
2462	2	2.1.5.3	'-	-29.331,00
2463	1	2.1.2.3	40.399,41	'-
2465	1	2.1.2.3	2.300.236,36	'-
2474	1	2.1.5.3	4.031,82	'-
2521	1	2.1.2.1	6.072,60	'-
2523	1	2.1.5.1	1.816,54	'-
2523	2	2.1.5.1	'-	-8,48
2524	1	2.1.5.1	6.177,29	'-
2524	2	2.1.5.1	'-	-11.839,68
2527	4	2.1.8.1	'-	-797,10
2532	1	2.1.8.1	93.429,73	'-
2533	3	2.1.8.2	44,21	'-
2534	1	2.1.8.2	541.797,12	'-

Capitolo di Entrata	Articolo	Tipologia	Riaccertamenti	Insussistenze
2534	2	2.1.8.2	'-	-8,75
2538	1	2.1.7.2	'-	-43,48
2567	1	2.1.5.3	'-	-1.698.255,78
2568	1	2.1.2.3	13.225.455,42	'-
2569	1	2.1.2.1	151.211,77	'-
2569	2	2.1.2.1	'-	-34.684,02
2569	3	2.1.2.1	38.842,53	'-
2569	6	2.1.2.1	620,18	'-
2569	8	2.1.2.1	250.987,22	'-
2569	9	2.1.5.1	'-	-62.749,16
2569	10	2.1.2.1	'-	-503.212,86
2569	11	2.1.2.1	839,00	'-
2569	15	2.1.2.1	'-	-142,74
2573	4	2.1.5.3	1.319.014,45	'-
2573	5	2.2.1.3	'-	-46.817,07
2573	7	2.1.5.3	'-	-333.211,75
2573	12	2.1.5.3	102.299,85	'-
2573	13	2.1.5.3	126.216,12	'-
2582	14	2.1.2.2	138,60	'-
2582	17	2.1.2.2	8.793,90	'-
2582	20	2.1.2.3	9.072,12	'-
2582	22	2.1.5.3	11.704,67	'-
2582	23	2.1.5.3	11.460,44	'-
2583	1	2.1.2.2	50,00	'-
2584	1	2.1.2.2	'-	-141.236,46
2584	3	2.1.2.2	22.241,09	'-
2584	4	2.1.7.3	1.004,91	'-
2584	12	2.1.2.2	925,50	'-
2592	9	2.1.5.3	0,02	'-
2601	1	2.1.3.2	'-	-94.049,95
2602	1	2.1.3.2	'-	-11,91
2603	1	2.1.3.2	43,60	'-
2604	1	2.1.3.2	3.483,80	'-
2607	1	2.1.3.2	'-	-243.821,19
2608	1	2.1.3.2	'-	-297.729,48
2608	2	2.1.3.2	78.556,30	'-
2609	1	2.1.3.2	11.187,41	'-
2610	1	2.1.3.2	'-	-369,20
2610	2	2.1.3.2	0,73	'-
2611	1	2.1.3.2	17,48	'-
2612	1	2.1.3.2	'-	-71.924,54
2612	2	2.1.3.2	166.295,33	'-
2612	3	2.1.3.2	2.577,09	'-
2612	4	2.1.3.2	14.934.482,51	'-
2612	5	2.1.3.2	5.679,70	'-
2612	6	2.1.3.2	6.438,21	'-

Capitolo di Entrata	Articolo	Tipologia	Riaccertamenti	Insussistenze
2612	7	2.1.3.2	823,28	'-
2612	8	2.1.3.2	155.169,80	'-
2614	1	2.1.3.2	'-	-33.714,04
2616	1	2.1.3.2	'-	-14.735,97
2616	2	2.1.3.2	22,53	'-
2617	1	2.1.3.2	167,97	'-
2647	1	2.1.3.2	'-	-259,60
2650	1	2.1.2.3	'-	-2.582.630,81
2653	1	2.1.3.6	1.439,94	'-
2972	1	2.2.1.3	436,37	'-
3210	1	2.1.3.3	'-	-1.416.626.105,13
3210	2	2.1.3.3	'-	-99.876.381,15
3210	3	2.1.3.3	'-	-300.563.057,15
3210	4	2.1.3.3	'-	-1.350.678,31
3210	5	2.1.3.3	'-	-2.408.159,95
3210	6	2.1.3.3	'-	-84.400.130,83
3210	7	2.1.3.3	'-	-4.746.926,98
3210	8	2.1.3.3	'-	-252.747,16
3210	9	2.1.3.3	'-	-28.115,99
3210	10	2.1.3.3	'-	-1.331.235,70
3210	11	2.1.3.3	'-	-9.468.674,56
3210	12	2.1.3.3	'-	-298.750,80
3210	13	2.1.3.3	'-	-1.031,69
3210	14	2.1.3.3	'-	-14.131,65
3221	1	2.1.3.3	'-	-867.116,79
3222	1	2.1.3.3	142,40	'-
3270	1	2.1.3.3	435,97	'-
3301	1	2.1.2.1	745.139,08	'-
3302	1	2.1.7.2	'-	-31.073.569,88
3306	1	2.1.2.1	'-	-128,18
3307	1	2.2.1.2	'-	-63,16
3310	1	2.1.7.2	'-	-22.704,67
3312	1	2.1.5.1	'-	-276,98
3312	2	2.1.5.1	'-	-204,83
3312	3	2.1.5.1	'-	-1.484.942.205,47
3312	4	2.1.5.1	'-	-520.424.067,01
3312	5	2.1.5.1	'-	-3.377.648,02
3312	6	2.1.5.1	'-	-1.467.585,58
3312	7	2.1.5.1	'-	-164.606,65
3312	8	2.1.5.1	'-	-2.959,47
3312	9	2.1.5.1	'-	-2.311.095,16
3312	10	2.1.5.1	'-	-1.466,53
3312	11	2.1.5.1	'-	-12.273.715.090,71
3312	12	2.1.5.1	'-	-23.545,65
3312	13	2.1.5.1	'-	-171,51
3312	14	2.1.5.1	'-	-11.249.547,96

Capitolo di Entrata	Articolo	Tipologia	Riaccertamenti	Insussistenze
3312	15	2.1.5.1	'-	-1.479.592,27
3313	1	2.1.5.1	'-	-1.907.208.545,64
3313	2	2.1.5.1	'-	-166.935.526,27
3313	3	2.1.5.1	'-	-50.822.459,34
3313	4	2.1.5.1	'-	-7.382,69
3313	5	2.1.5.1	'-	-159.677,12
3313	6	2.1.5.1	'-	-22.423.302,54
3314	1	2.1.5.1	444.846,78	'-
3315	1	2.1.5.1	'-	-4.748.421,85
3319	5	2.1.5.3	7.938,02	'-
3319	6	2.1.5.3	50.432,12	'-
3319	8	2.1.5.3	697,47	'-
3320	1	2.1.7.3	176.112,12	'-
3320	2	2.1.7.3	9.268,94	'-
3321	1	2.1.1.1	2.889.988,23	'-
3322	2	2.1.5.2	1.056,57	'-
3324	1	2.1.1.1	678.047,41	'-
3330	1	2.2.1.3	8.000,00	'-
3331	1	2.1.7.2	110,80	'-
3334	1	2.1.7.2	44.299,00	'-
3336	1	2.2.1.2	'-	-707,79
3342	1	2.1.2.3	422,04	'-
3342	2	2.1.2.3	'-	-10.731,57
3342	10	2.1.2.3	'-	-4.193,95
3342	12	2.1.2.3	'-	-121.894,84
3342	15	2.1.2.3	22.928.170,85	'-
3372	1	2.1.5.1	'-	-10.424,30
3373	1	2.1.5.1	'-	-24.735,66
3375	1	2.1.7.2	1.241,06	'-
3382	1	2.2.1.2	109.373,58	'-
3384	1	2.1.5.1	'-	-25.219.613,10
3397	1	2.1.7.2	429,58	'-
3402	2	2.1.2.2	43.997,50	'-
3410	1	2.1.7.3	5.187,63	'-
3411	1	2.1.2.2	2.885,36	'-
3411	2	2.1.2.2	92.239,00	'-
3415	1	2.1.2.2	4.662,21	'-
3415	2	2.1.2.2	32.543,45	'-
3423	1	2.1.7.2	'-	-202.390,87
3423	2	2.1.7.2	'-	-101.048,19
3424	2	2.1.7.2	'-	-19.746,33
3425	1	2.1.7.2	'-	-80.300,68
3426	2	2.1.7.2	'-	-457,84
3427	1	2.1.7.2	'-	-120.699,56
3427	2	2.1.7.2	'-	-657.884,97
3431	1	2.1.7.2	37,52	'-

Capitolo di Entrata	Articolo	Tipologia	Riaccertamenti	Insussistenze
3435	1	2.1.2.2	9.018,49	'-
3442	1	2.1.7.2	700.898,38	'-
3442	2	2.1.7.2	'-	-276.025,33
3444	1	2.1.7.2	'-	-3.302.344,85
3445	1	2.1.7.2	1.762,47	'-
3445	2	2.1.7.2	'-	-33.115,88
3448	1	2.1.7.2	200,00	'-
3455	1	2.1.7.2	900,87	'-
3455	2	2.1.7.2	'-	-42.004,88
3458	1	2.1.2.2	'-	-30.858,77
3464	1	2.1.7.2	96,20	'-
3465	1	2.1.7.2	3.552,65	'-
3467	1	2.1.1.1	320,64	'-
3479	1	2.1.2.1	9.500,00	'-
3481	1	2.1.7.2	146,44	'-
3490	20	2.1.2.2	65.984,50	'-
3492	1	2.1.7.3	6.403,00	'-
3500	1	2.1.7.2	'-	-3.047,34
3500	2	2.1.2.1	'-	-1.346,76
3500	4	2.1.7.2	13.611,61	'-
3510	1	2.1.7.3	550,39	'-
3511	1	2.2.1.2	10.454,81	'-
3518	1	2.1.2.2	1.102.096,63	'-
3518	2	2.1.2.2	5,16	'-
3518	19	2.1.2.2	'-	-843.163,27
3522	1	2.1.7.2	120.292,53	'-
3524	1	2.1.7.2	4.610,37	'-
3530	1	2.1.7.2	3.147.015,84	'-
3530	3	2.1.7.2	19.558,20	'-
3530	4	2.1.7.2	37.553,97	'-
3540	1	2.1.7.2	'-	-869,78
3545	1	2.1.7.3	302.855,60	'-
3549	1	2.1.7.3	'-	-841.300,18
3550	1	2.1.7.2	'-	-497.000,88
3560	1	2.1.7.2	'-	-527.809.357,50
3560	2	2.1.2.1	42.086,64	'-
3560	3	2.1.7.2	798.882,32	'-
3560	4	2.1.7.2	1.934.106,19	'-
3561	1	2.1.2.3	228,28	'-
3563	2	2.1.7.3	155.336,16	'-
3563	5	2.1.7.3	116.679,72	'-
3564	1	2.1.7.2	301,60	'-
3570	1	2.1.7.2	'-	-16.532,52
3570	2	2.1.2.1	20.064,80	'-
3570	3	2.1.7.2	88.472,31	'-
3570	4	2.1.7.2	636.161,02	'-



Capitolo di Entrata	Articolo	Tipologia	Riaccertamenti	Insussistenze
3573	1	2.1.2.1	3.985,25	'-
3579	1	2.1.7.2	'-	-6.024,44
3580	1	2.1.7.2	'-	-59.026,46
3580	2	2.1.2.1	56.410,97	'-
3580	3	2.1.7.2	491.977,10	'-
3580	4	2.1.7.2	53.272.915,92	'-
3586	1	2.1.7.2	'-	-505,31
3590	1	2.1.7.2	'-	-6.016,87
3590	4	2.1.7.2	3,26	'-
3592	2	2.1.7.3	'-	-2.980.977,88
3592	3	2.1.7.3	'-	-69.796.395,29
3592	15	2.1.7.3	'-	-10.017,13
3592	16	2.1.7.3	4.105.473,09	'-
3592	24	2.1.5.3	'-	-1.537.781,96
3600	1	2.1.7.2	'-	-645.271,53
3600	3	2.1.7.2	436,64	'-
3600	4	2.1.7.2	1.337,76	'-
3602	1	2.1.7.2	'-	-37.616,61
3618	1	2.1.2.1	'-	-2.531,63
3642	2	2.1.7.2	298,75	'-
3644	1	2.1.7.3	95,35	'-
3650	2	2.1.2.2	9,75	'-
3662	1	2.1.7.2	29,75	'-
3663	1	2.1.7.2	'-	-1.103,66
3670	1	2.1.7.2	'-	-19.351,13
3674	1	2.1.7.2	378,56	'-
3680	1	2.1.7.2	410.574,02	'-
3680	3	2.1.7.2	44.036,36	'-
3680	4	2.1.7.2	744.762,02	'-
3694	18	2.1.5.3	'-	-817,12
3701	1	2.1.7.2	542,65	'-
3702	1	2.1.2.1	9,64	'-
3703	1	2.1.5.3	'-	-87.364,37
3704	1	2.1.5.3	'-	-1.876,59
3707	1	2.1.2.1	'-	-16,30
3708	1	2.1.7.2	18.726,17	'-
3711	1	2.1.7.2	'-	-33,99
3748	1	2.1.7.3	'-	-11,00
3758	1	2.1.1.1	1.676,68	'-
3773	1	2.1.7.2	'-	-331.400,00
3777	2	2.1.2.2	70.000,00	'-
3780	1	2.1.2.2	11.108,80	'-
3783	1	2.1.7.2	21.377,08	'-
3791	1	2.1.7.2	1.418.375,00	'-
3970	1	2.1.4.1	'-	-16.343.092,28
3971	1	2.1.4.1	'-	-573.434,04

Capitolo di Entrata	Articolo	Tipologia	Riaccertamenti	Insussistenze
3979	1	2.1.4.1	'-	-1.027.522,56
4003	1	3.2.1.2	193,52	'-
4005	1	3.2.1.2	15,42	'-
4007	1	3.2.1.2	275,15	'-
4012	1	3.2.1.2	1.155,20	'-
4055	1	3.2.1.1	'-	-81,12
4555	1	3.2.2.2	'-	-78,36
4726	1	3.2.2.2	'-	-6.200.771,00
4850	1	3.2.2.2	349,20	'-
4854	1	3.2.2.2	54.489,98	'-
4856	1	3.2.2.2	'-	-96,54



## ALLEGATO 3.2a

RIACCERTAMENTI E INSUSSISTENZE  
PER TIPOLOGIA



RIACCERTAMENTI E INSUSSISTENZE  
PER TIPOLOGIA

*(in euro)*

Tipologia	Riaccertamenti	Insussistenze
1.1.1.1	412.361.608,52	-2.242.149,93
1.1.1.2	2.088.274,46	-6.443.143.391,70
1.1.2.1	21.388.053,73	-1.202.779,13
1.1.2.2	365.104,86	-3.853.186.580,37
1.1.3.1	23.069.470,79	-7.104.326,21
1.1.3.2	'-	-2.649.560,40
1.1.4.1	2.744.618,58	-4.784.648,80
1.1.4.2	35.317,63	-86.273.558,42
1.1.5.1	110.631.803,26	'-
1.1.5.2	848.081,83	-12.783.812.888,54
1.1.6.1	106.047.074,33	-30.258.413,43
1.1.6.2	519,20	-103.386.083,08
1.1.7.1	2.457,64	-313.652.186,35
1.1.7.2	19.931,92	-5.574.957,75
1.1.8.1	474.936.382,13	-18.103.397,70
1.1.8.2	4.714.463,09	'-
1.1.9.1	1.011,10	-1.304.430,23
1.1.10.1	2.498.109,03	'-
1.1.11.1	'-	-1.859.845,03
1.1.12.1	72.619,48	'-
1.1.12.2	122.959,07	'-
1.1.13.1	84.258.613,21	-15.778.921,76
1.1.13.2	1.107.567,14	-133.822.921,97
1.2.1.1	272.879,08	-466.616,43
1.2.1.2	'-	-2.941.590,56
1.2.2.1	209.472,19	-407.287,76
1.2.2.2	9.562,16	-30.554,67
1.2.3.2	895.115,97	-430.426,53
1.2.4.1	31.439.893,82	-3.317,60
1.2.4.2	27.367,67	-43.100.346,47
1.2.5.1	795.170,68	'-
1.2.5.2	25.463,63	-5.553.081,66
2.1.1.1	4.568.138,66	-26.611.730,03
2.1.2.1	2.168.854,66	-660.327,81

*(in euro)*

<b>Tipologia</b>	<b>Riaccertamenti</b>	<b>Insussistenze</b>
2.1.2.2	1.748.462,19	-1.094.040,10
2.1.2.3	38.599.894,57	-2.719.451,17
2.1.3.2	15.364.945,74	-756.615,88
2.1.3.3	4.805,63	-1.922.233.243,84
2.1.3.6	1.439,94	'-
2.1.4.1	'-	-17.944.048,88
2.1.5.1	480.754,45	-16.690.459.287,19
2.1.5.2	1.056,57	'-
2.1.5.3	1.929.814,58	-4.258.725.512,69
2.1.7.2	70.403.423,21	-596.804.345,52
2.1.7.3	4.892.032,87	-74.813.003,63
2.1.8.1	93.429,73	-797,10
2.1.8.2	541.841,33	-8,75
2.2.1.2	119.828,39	-770,95
2.2.1.3	1.297.051,56	-46.817,07
3.2.1.1	'-	-81,12
3.2.1.2	1.639,29	'-
3.2.2.2	54.839,18	-6.200.945,90

## ALLEGATO 3.2b

RIACCERTAMENTI E INSUSSISTENZE  
PER TIPOLOGIE  
(DATI COMPENSATI)





RIACCERTAMENTI E INSUSSISTENZE  
PER TIPOLOGIE

(in euro)

Tipologia	Riaccertamenti	Insussistenze
1.1.1.1	410.119.458,59	'-
1.1.1.2	'-	-6.441.055.117,24
1.1.2.1	20.185.274,60	'-
1.1.2.2	'-	-3.852.821.475,51
1.1.3.1	15.965.144,58	'-
1.1.3.2	'-	-2.649.560,40
1.1.4.1	'-	-2.040.030,22
1.1.4.2	'-	-86.238.240,79
1.1.5.1	110.631.803,26	'-
1.1.5.2	'-	-12.782.964.806,71
1.1.6.1	75.788.660,90	'-
1.1.6.2	'-	-103.385.563,88
1.1.7.1	'-	-313.649.728,71
1.1.7.2	'-	-5.555.025,83
1.1.8.1	456.832.984,43	'-
1.1.8.2	4.714.463,09	'-
1.1.9.1	'-	-1.303.419,13
1.1.10.1	2.498.109,03	'-
1.1.11.1	'-	-1.859.845,03
1.1.12.1	72.619,48	'-
1.1.12.2	122.959,07	'-
1.1.13.1	68.479.691,45	'-
1.1.13.2	'-	-132.715.354,83
1.2.1.1	'-	-193.737,35
1.2.1.2	'-	-2.941.590,56
1.2.2.1	'-	-197.815,57
1.2.2.2	'-	-20.992,51
1.2.3.2	464.689,44	'-
1.2.4.1	31.436.576,22	'-
1.2.4.2	'-	-43.072.978,80
1.2.5.1	795.170,68	'-
1.2.5.2	'-	-5.527.618,03
2.1.1.1	'-	-22.043.591,37

RIACCERTAMENTI E INSUSSISTENZE  
PER TIPOLOGIE

*(in euro)*

2.1.2.1	1.508.526,85	'-
2.1.2.2	654.422,09	'-
2.1.2.3	35.880.443,40	'-
2.1.3.2	14.608.329,86	'-
2.1.3.3	'-	-1.922.228.438,21
2.1.3.6	1.439,94	'-
2.1.4.1	'-	-17.944.048,88
2.1.5.1	'-	-16.689.978.532,74
2.1.5.2	1.056,57	'-
2.1.5.3	'-	-4.256.795.698,11
2.1.7.2	'-	-526.400.922,31
2.1.7.3	'-	-69.920.970,76
2.1.8.1	92.632,63	'-
2.1.8.2	541.832,58	'-
2.2.1.2	119.057,44	'-
2.2.1.3	1.250.234,49	'-
3.2.1.1	'-	-81,12
3.2.1.2	1.639,29	'-
3.2.2.2	'-	-6.146.106,72

## ALLEGATO 3.3a

RIACCERTAMENTI E INSUSSISTENZE  
PER TITOLI



RIACCERTAMENTI E INSUSSISTENZE  
PER TITOLI

*(in euro)*

Titolo	Riaccertamenti	Insussistenze
I	1.280.988.966,20	-23.861.074.262,48
II	142.215.774,08	-23.592.870.000,61
III	56.478,47	-6.201.027,02
<b>Entrate finali</b>	<b>1.423.261.218,75</b>	<b>-47.460.145.290,11</b>



## ALLEGATO 3.3b

RIACCERTAMENTI E INSUSSISTENZE  
PER TITOLI  
(DATI COMPENSATI)





RIACCERTAMENTI E INSUSSISTENZE  
PER TITOLI

*(in euro)*

Titolo	Riaccertamenti	Insussistenze
I	'-	-22.580.085.296,28
II	'-	-23.450.654.226,53
III	'-	-6.144.548,55
<b>Entrate finali</b>		<b>-46.036.884.071,36</b>



## ALLEGATO 4



## ALLEGATO 4.1

MINORI ENTRATE DI COMPETENZA E CASSA RISPETTO ALLE  
PREVISIONI DEFINITIVE  
PER CAPITOLI/ARTICOLI - TIPOLOGIE



MINORI ENTRATE DI COMPETENZA E CASSA RISPETTO ALLE PREVISIONI DEFINITIVE  
PER CAPITOLI/ARTICOLI - TIPOLOGIE

(in euro)

Capitolo di Entrata	Articolo	Tipologia	Minori entrate di competenza rispetto alle previsioni definitive	Minori entrate di cassa rispetto alle previsioni definitive
1007	1	1.1.4.1	-45.111,03	'-
1007	5	1.1.4.1	-952.706,63	-884.315,59
1008	1	1.1.4.1	-785.072,52	-1.272.262,86
1017	1	1.1.3.1	-7.522.973,99	-7.524.011,51
1018	1	1.1.3.1	-71.694.500,23	-72.379.375,38
1023	1	1.1.1.2	-1.853.632.812,76	'-
1023	4	1.1.1.1	-67.589.604,15	'-
1023	5	1.1.1.1	-27.878.349,01	-18.793.887,08
1023	13	1.1.1.1	-799.739.742,22	-477.053.785,41
1023	14	1.1.1.1	-195.542.283,94	'-
1023	17	1.1.1.1	-3.089.482,55	-2.945.084,90
1023	18	1.1.1.1	-2.881.454,83	'-
1023	19	1.1.1.1	-71.009.017,82	-63.332.585,26
1023	20	1.1.1.1	-91.506.658,88	-88.448.503,76
1023	21	1.1.1.1	-599.224,40	-592.510,03
1023	22	1.1.1.2	-435.642.513,88	-434.137.180,01
1023	23	1.1.1.1	-26.981.541,60	-24.768.072,39
1023	24	1.1.1.2	-427.865.805,53	-388.582.335,41
1023	25	1.1.1.1	-3.558.993,69	-3.560.880,92
1024	1	1.1.2.2	-2.600.701.455,61	-87.944.614,50
1024	2	1.1.2.1	-98.344.911,75	'-
1024	10	1.1.2.2	-270.252.332,58	-264.296.943,67
1024	11	1.1.2.2	-237.437.916,32	-238.232.010,71
1025	1	1.1.4.2	-20.089.776,46	-13.358.836,86
1026	2	1.1.3.1	-37.210.530,53	-33.033.267,68
1026	6	1.1.3.1	-4.550.967,09	-4.520.110,96
1026	7	1.1.3.1	-101.947.341,09	-101.726.851,65
1026	8	1.1.3.1	-128.906.571,92	-129.265.287,74
1026	18	1.1.3.1	-116.066.498,10	-118.091.682,02
1026	19	1.1.3.1	-6.516.264,73	-6.457.153,79
1026	23	1.1.3.1	-1.214.276.575,10	-1.164.042.697,09
1026	25	1.1.3.1	-73.178.336,95	-73.716.441,58
1026	26	1.1.3.1	-1.667.216,59	-1.667.216,59
1026	27	1.1.3.1	-11.000.000,00	-11.000.000,00
1027	1	1.1.4.1	-1.297.007.882,37	-1.296.524.266,78
1028	1	1.1.4.1	-2.585.475,41	-5.053.117,12
1028	2	1.1.4.1	-293.254,76	-308.854,73
1028	4	1.1.4.1	-8.317.878,91	-8.259.391,16
1028	5	1.1.4.1	-1.246.324,57	-1.244.534,00
1028	8	1.1.4.1	-23.099.624,17	-23.157.102,80
1034	2	1.1.3.1	-15.491.607,73	-20.643.608,26



Capitolo di Entrata	Articolo	Tipologia	Minori entrate di competenza rispetto alle previsioni definitive	Minori entrate di cassa rispetto alle previsioni definitive
1034	4	1.1.3.1	-528.641.819,37	-533.627.455,34
1040	4	1.1.4.2	-950.251,04	-337.020,99
1050	1	1.1.4.1	-37.092,55	-61.657,89
1054	1	1.1.3.1	-3.246.342,28	-1.895.398,89
1078	1	1.1.4.1	-2.399.235,75	-4.439.757,08
1079	1	1.1.4.1	-5.165.230,68	-7.375.789,79
1171	1	1.2.3.2	-69.675.495,60	-52.508.676,45
1171	2	1.2.3.2	-47.377.260,70	-45.577.015,89
1171	3	1.2.3.2	-1.956.908,55	-1.416.741,98
1171	7	1.2.3.2	'-	-15.857.540,13
1192	1	1.1.3.1	-490.240,25	'-
1195	1	1.1.3.1	-212.136.843,57	-222.063.830,51
1197	3	1.1.3.1	-651.917,50	-662.034,08
1201	1	1.1.6.1	'-	-72.200.097,89
1203	1	1.1.5.1	-9.544.741.875,50	-8.045.220.326,27
1203	5	1.1.5.2	-260.594.470,71	-234.063.804,39
1205	1	1.1.6.1	-371.088.244,85	-399.384.347,99
1205	3	1.1.6.2	'-	-123.207,24
1208	1	1.1.13.1	-18.559.510,54	-52.101.642,57
1210	1	1.1.13.1	-42.911.716,17	-40.606.893,79
1211	1	1.1.13.1	-2.618.014,92	-2.626.916,36
1211	2	1.1.13.1	-1.565,63	-11.812,33
1213	1	1.1.13.1	-316.585,30	-200.716,84
1213	5	1.1.13.1	-251.898,67	-203.156,80
1216	1	1.1.13.1	'-	-12.912.342,25
1217	1	1.1.13.1	-87.817.042,09	-86.625.953,71
1217	2	1.1.13.2	-937.294,44	-89.248,25
1218	1	1.1.13.1	'-	-1.681.305,47
1218	3	1.1.13.1	-488.916,99	-475.808,23
1220	1	1.1.13.1	-86.331.424,86	-86.468.439,62
1224	1	1.1.13.1	'-	-60.904,08
1228	1	1.1.13.1	-24.914,56	-22.547,32
1230	1	1.1.13.1	-4.868.628,07	-7.603.242,06
1233	1	1.1.13.1	-83.551,38	'-
1235	1	1.1.13.1	-304.036,72	-302.869,17
1243	1	1.1.13.1	-10.973.388,09	-12.785.413,23
1249	1	1.1.13.1	-567.227,27	-489.120,80
1253	1	1.2.5.2	-20.342.891,90	-19.890.453,63
1253	2	1.2.5.2	-9.112.385,54	-9.167.422,84
1253	3	1.2.5.2	-1.444.580,92	-1.285.229,08
1257	1	1.1.13.1	'-	-295.019,34
1401	1	1.1.8.1	'-	-2.882.033,98
1409	1	1.1.7.1	-5.530.672.759,41	-5.470.689.963,58
1410	1	1.1.7.1	-14.916.003,85	-14.911.513,19

Capitolo di Entrata	Articolo	Tipologia	Minori entrate di competenza rispetto alle previsioni definitive	Minori entrate di cassa rispetto alle previsioni definitive
1411	1	1.1.8.1	-	-26.748.260,49
1411	2	1.1.8.1	-481.503,93	-398.119,58
1412	1	1.1.8.1	-3.152.383,01	-3.278.392,23
1416	1	1.1.8.1	-78.228,29	-371.025,09
1419	1	1.1.13.1	-2.850.239,44	-2.843.931,84
1421	1	1.1.8.1	-31.082.957,99	-32.402.996,56
1431	1	1.1.8.1	-	-15.274.970,26
1450	1	1.1.8.2	-	-3.190.029,71
1601	1	1.1.9.1	-312.308.772,34	-332.661.430,85
1800	1	1.1.13.2	-	-358.082,82
1801	2	1.1.10.1	-2.177.812.045,21	-2.211.368.326,38
1805	5	1.1.11.1	-1.279.332,19	-1.177.590,75
1809	1	1.1.11.1	-326.950,54	-196.009,32
1821	1	1.1.11.1	-182.785.601,26	-192.440.195,71
1998	1	1.1.13.1	-4.002.374,40	-3.474.602,40
1999	1	1.1.12.2	-17.899.077,94	-18.097.537,52
2003	1	2.1.1.1	-75.672,65	-78.057,75
2005	1	2.1.1.1	-11.450,91	-11.432,97
2008	1	2.1.1.1	-10.875,10	-5.896,54
2009	1	2.1.1.1	-294.100,91	-557.292,48
2015	1	2.1.1.1	-170.246,95	-164.353,53
2052	1	2.1.2.3	-17.468,94	-17.468,94
2054	1	2.1.1.1	-8.318.501,25	-7.948.224,63
2055	1	2.1.1.1	-2.349,58	-1.494,81
2065	1	2.1.1.1	-6.160.652,95	-6.230.671,08
2065	2	2.1.1.1	-2.352.085,38	-3.061.365,49
2066	1	2.1.1.1	-89.257,79	-89.257,79
2101	2	2.1.2.1	-16.497,07	-10.167,25
2121	1	2.1.2.1	-502.519,59	-502.519,59
2162	1	2.1.1.1	-506.987,43	-413.746,48
2165	1	2.1.2.2	-137.281,62	-137.281,62
2170	1	2.1.2.1	-396.260,60	-384.010,62
2181	1	2.1.2.2	-1.947.273,50	-1.940.459,83
2181	2	2.1.2.2	-	-8.541,78
2225	1	2.1.1.1	-	-644.115,03
2226	2	2.1.2.3	-1.471.039,92	-3.757.315,78
2282	1	2.1.5.1	-3.685,00	-3.685,00
2299	2	2.1.5.1	-483.756,62	-483.862,78
2301	1	2.1.5.1	-908.023.899,21	-549.758.948,16
2303	1	2.1.5.1	-	-61.876,58
2304	1	2.1.5.1	-86.224,84	-83.220,23
2305	1	2.1.2.1	-40.362.700,00	-40.366.400,00
2306	1	2.1.5.1	-82.305,70	-126.660,57
2307	1	2.1.5.3	-42.112,76	-40.386,06

Capitolo di Entrata	Articolo	Tipologia	Minori entrate di competenza rispetto alle previsioni definitive	Minori entrate di cassa rispetto alle previsioni definitive
2308	1	2.1.5.1	-	-2.682.939,53
2309	1	2.1.5.1	-43.626.799,72	-44.209.348,74
2311	1	2.1.2.1	-17.887,86	-91.073,48
2314	1	2.1.1.1	-47.427,80	-46.816,83
2319	1	2.1.7.2	-134.654.334,04	-104.614.294,90
2319	2	2.1.2.1	-2.772.128,42	-2.698.301,39
2319	3	2.1.7.2	-11.922.611,53	-13.893.475,39
2321	1	2.1.2.2	-713.163,45	-708.144,17
2325	1	2.1.5.3	-84.247.874,68	-
2326	1	2.1.5.3	-	-869.877.874,22
2327	1	2.1.5.3	-3.314.389,44	-1.221.381,93
2328	1	2.1.1.1	-	-7.953.974,31
2332	1	2.1.2.2	-1.548.695,80	-1.548.695,80
2338	1	2.2.1.2	-469.010.500,00	-469.010.500,00
2340	1	2.2.1.2	-61.454.290,02	-61.454.290,02
2351	1	2.1.5.1	-3.415.908,00	-3.415.314,20
2351	2	2.1.5.1	-3.799.396,96	-702.091,05
2355	1	2.1.2.3	-22.000.000,00	-22.000.000,00
2360	1	2.1.2.1	-272.934,48	-272.898,70
2368	1	2.1.7.2	-35.655.989,26	-36.029.214,06
2368	3	2.1.2.1	-3.029.625,07	-3.029.449,07
2368	4	2.1.7.2	-14.502,07	-791.205,93
2368	6	2.1.7.2	-	-38.238.677,53
2370	1	2.1.5.1	-147.442,72	-206.706,12
2371	1	2.1.2.1	-5.133.661,85	-5.133.661,85
2376	1	2.1.5.3	-	-647.973,82
2380	1	2.1.5.1	-1.511.839,45	-1.209.651,38
2382	1	2.1.2.1	-1.593.451,43	-1.593.451,43
2383	1	2.1.2.1	-69.726,79	-69.330,13
2385	1	2.1.2.1	-858.129,82	-858.028,25
2386	1	2.1.5.1	-5.234.397,80	-5.228.770,61
2386	2	2.1.5.1	-	-427.437,30
2389	1	2.1.5.1	-1.374.738,61	-1.398.759,66
2406	1	2.1.2.1	-8.590,67	-8.590,67
2408	1	2.1.2.1	-29.106,64	-29.106,64
2413	1	2.1.2.2	-58.438,65	-58.438,65
2413	4	2.1.7.3	-336.151,93	-336.151,93
2413	14	2.1.7.2	-222.017,66	-222.017,66
2413	16	2.1.7.2	-45.760,94	-45.760,94
2413	17	2.1.7.2	-503.673,20	-503.673,20
2439	8	2.1.2.2	-410.215,35	-407.137,45
2441	1	2.1.2.1	-27.971,54	-27.971,54
2442	5	2.2.1.3	-111.325,85	-111.325,85
2447	1	2.1.2.1	-1.966.759,81	-1.457.200,57

Capitolo di Entrata	Articolo	Tipologia	Minori entrate di competenza rispetto alle previsioni definitive	Minori entrate di cassa rispetto alle previsioni definitive
2454	4	2.1.5.3	-28.187,49	'-
2454	6	2.1.7.3	-1.571,85	-1.571,85
2454	7	2.1.2.2	-81.969,57	-66.823,52
2454	8	2.1.2.2	-5.626,21	-5.626,21
2454	9	2.1.2.2	-52.085,36	-52.085,36
2454	14	2.1.2.2	-113.750,00	-113.750,00
2454	20	2.1.2.2	-27.554.635,22	-27.554.635,22
2454	24	2.1.2.2	-17.529,00	-17.529,00
2454	27	2.1.2.2	'-	-30.134,53
2456	1	2.1.1.1	-427.289,90	-421.144,08
2462	2	2.1.5.3	'-	-140.216,16
2463	1	2.1.2.3	-811.575,82	-771.176,41
2464	1	2.1.2.1	-181.840,00	-181.840,00
2465	1	2.1.2.3	-307.123,95	'-
2466	1	2.1.2.2	-10.881.033,87	-10.881.033,87
2474	3	2.1.2.2	-7.504,72	-7.504,72
2475	1	2.1.2.1	-1.214.703,21	-1.214.703,21
2476	1	2.1.2.3	-22.989,67	-22.989,67
2524	1	2.1.5.1	-16.963,69	-17.842,83
2524	2	2.1.5.1	'-	-9.371,09
2527	1	2.1.8.1	-845.604,77	-845.604,77
2527	2	2.1.8.1	-709.510,08	-709.510,08
2528	1	2.1.8.1	-7.021.586,04	-5.181.599,49
2529	1	2.1.8.1	-13.982.430,80	-4.078.958,28
2530	1	2.1.8.1	-18.123.488,00	-9.879.783,32
2530	2	2.1.8.1	-250,00	-250,00
2531	1	2.1.8.1	-767.111.936,26	-776.260.555,93
2531	2	2.1.8.1	-6.312.880,71	-6.869.928,79
2532	1	2.1.8.1	-225.869.616,02	-240.041.806,29
2532	2	2.1.8.1	-144.000.000,00	-144.000.000,00
2533	2	2.1.8.2	-2.051.154,76	-2.051.154,76
2533	3	2.1.8.2	-1.471.827,75	-1.324.305,84
2534	2	2.1.8.2	-98.099,36	-105.131,88
2534	3	2.1.8.2	-250.000,00	-250.000,00
2538	1	2.1.7.2	'-	-48.548.649,24
2566	1	2.1.2.3	-315.000.000,00	-315.000.000,00
2568	1	2.1.2.3	-6.549.418,86	'-
2569	3	2.1.2.1	-147.364,71	-108.522,18
2569	5	2.1.2.1	-97.925,07	-97.728,87
2569	6	2.1.2.1	-709.375,78	-698.175,36
2569	11	2.1.2.1	-13.999,74	-13.160,74
2569	13	2.1.5.1	-49.456,63	-49.288,37
2569	15	2.1.2.1	-1.499.634,03	-1.499.626,87
2570	1	2.1.2.1	-37.763,30	-37.763,30

Capitolo di Entrata	Articolo	Tipologia	Minori entrate di competenza rispetto alle previsioni definitive	Minori entrate di cassa rispetto alle previsioni definitive
2573	4	2.1.5.3	-	-22.114.013,72
2573	7	2.1.5.3	-	-5.226.672,54
2576	1	2.1.2.3	-146.999,15	-146.999,15
2582	11	2.1.2.2	-353.708,23	-353.708,23
2582	18	2.1.2.2	-1.414,13	-1.414,13
2595	4	2.1.7.2	-2.357.405,10	-2.357.405,10
2603	1	2.1.3.2	-347.317,03	-344.543,35
2604	1	2.1.3.2	-10.276.361,86	-10.248.242,81
2607	1	2.1.3.2	-	-1.093.292,76
2612	1	2.1.3.2	-	-313.489,72
2612	2	2.1.3.2	-1.385.575,17	-2.166.129,38
2612	3	2.1.3.2	-60.785,38	-238.972,52
2612	4	2.1.3.2	-7.618.591,86	-5.362.300,50
2617	1	2.1.3.2	-48.919,12	-48.971,27
2619	1	2.1.3.2	-54.794,61	-54.794,61
3210	1	2.1.3.3	-307.954.657,85	-615.520,28
3210	2	2.1.3.3	-	-15.730.905,67
3210	3	2.1.3.3	-108.552.149,76	-
3210	4	2.1.3.3	-11.410.231,97	-
3210	5	2.1.3.3	-41.933.376,48	-18.355.930,14
3210	6	2.1.3.3	-62.784.543,66	-15.998.499,04
3210	11	2.1.3.3	-	-1.111,84
3210	14	2.1.3.3	-19.952.149,62	-4.916.649,03
3221	1	2.1.3.3	-3.358.191,55	-3.825.407,40
3249	1	2.1.3.3	-75.566.324,89	-75.566.324,89
3301	1	2.1.2.1	-1.275.070,83	-1.481.202,92
3302	1	2.1.7.2	-114.773.127,50	-9.858.345,71
3304	1	2.1.7.2	-5.278.496,31	-5.278.496,31
3305	1	2.1.7.2	-821.307,12	-821.307,12
3307	1	2.2.1.2	-518.749,81	-516.047,55
3312	3	2.1.5.1	-180.515.759,87	-266.638.636,18
3312	4	2.1.5.1	-	-24.850.054,57
3312	5	2.1.5.1	-11.589.820,79	-1.904.381,39
3312	9	2.1.5.1	-33.836.641,14	-
3312	11	2.1.5.1	-	-62.045.266,33
3312	14	2.1.5.1	-	-4.575.714,12
3313	1	2.1.5.1	-410.571.915,88	-313.219.823,72
3313	2	2.1.5.1	-330.972.899,29	-34.334.010,19
3313	3	2.1.5.1	-130.232.001,02	-139.322.235,63
3313	5	2.1.5.1	-3.590.828,30	-714.497,76
3314	1	2.1.5.1	-	-835.691,31
3315	1	2.1.5.1	-39.228.370,95	-3.909.234,44
3320	1	2.1.7.3	-47.686.142,23	-47.510.030,11
3320	2	2.1.7.3	-22.720.401,73	-22.711.132,79

Capitolo di Entrata	Articolo	Tipologia	Minori entrate di competenza rispetto alle previsioni definitive	Minori entrate di cassa rispetto alle previsioni definitive
3321	1	2.1.1.1	-56.296.892,74	-64.213.441,96
3331	1	2.1.7.2	-49.035.546,13	-49.035.435,33
3342	14	2.1.2.3	-23.615.845,28	-23.615.845,28
3344	1	2.1.2.3	-26.202.008,28	-26.202.008,28
3346	1	2.1.7.1	-18.454,04	-18.454,04
3347	1	2.1.7.1	-16.975,08	-16.975,08
3349	1	2.1.7.2	-849,30	-849,30
3356	1	2.1.2.3	-6.531.183,81	-6.531.183,81
3358	1	2.1.7.2	-568,84	-568,84
3363	1	2.1.7.2	-230.000.000,00	-230.000.000,00
3364	1	2.1.1.1	-35.000.000,00	-35.000.000,00
3364	2	2.1.1.1	-100.000.000,00	-100.000.000,00
3367	1	2.2.1.1	-150.538,93	-150.538,93
3371	1	2.1.3.3	-9.466.458,70	-9.466.458,70
3372	1	2.1.5.1	-474.928,50	-493.316,05
3374	1	2.1.2.3	-732.558,72	-732.558,72
3378	1	2.1.2.3	-2.377.651,05	-2.377.651,05
3402	1	2.1.2.2	-92.651,53	-92.651,53
3404	1	2.1.2.2	-70.000,00	-70.000,00
3406	1	2.1.2.2	-3.745,01	-3.745,01
3408	3	2.1.2.2	-12.151,32	-12.151,32
3413	2	2.1.2.2	-5.257,30	-5.257,30
3414	1	2.1.2.2	-1.750,00	-1.750,00
3415	1	2.1.2.2	-203.068,15	-198.405,94
3416	1	2.1.2.2	-38.827,24	-38.827,24
3419	1	2.1.2.2	-8.064,16	-8.064,16
3420	2	2.1.2.2	-15.534,41	-15.534,41
3423	2	2.1.7.2	'-	-921.773,47
3424	1	2.1.7.2	-1.223.992,64	-1.223.992,64
3425	1	2.1.7.2	'-	-13.954,78
3426	1	2.1.7.2	-74.205,58	-74.205,58
3427	1	2.1.7.2	'-	-482.244,78
3429	1	2.1.7.2	-1.000.000,00	-1.000.000,00
3431	1	2.1.7.2	-90.816,15	-81.936,87
3442	1	2.1.7.2	-479.300,40	-479.300,40
3442	2	2.1.7.2	'-	-1.402.035,42
3443	1	2.1.7.2	-7.966,33	-7.966,33
3445	1	2.1.7.2	-34.781,00	'-
3445	2	2.1.7.2	'-	-17.589,34
3449	1	2.1.7.2	-1.460.000,00	-1.460.000,00
3453	1	2.1.7.2	-1.120.008,21	-1.120.008,21
3455	1	2.1.7.2	-296.688,18	-296.813,05
3462	1	2.1.7.2	-748.468,51	-748.468,51
3465	4	2.1.7.2	-4.823.471,13	-4.823.471,13

Capitolo di Entrata	Articolo	Tipologia	Minori entrate di competenza rispetto alle previsioni definitive	Minori entrate di cassa rispetto alle previsioni definitive
3471	1	2.1.7.2	-15.794,03	-15.794,03
3477	1	2.1.7.2	-237.731,93	-237.731,93
3478	1	2.1.2.2	-17.732,88	-17.732,88
3478	2	2.1.2.2	-27.265,31	-27.265,31
3500	3	2.1.7.2	-1.360.824,32	-1.360.506,72
3500	4	2.1.7.2	-1.330.956,86	-1.285.755,61
3514	1	2.1.7.2	-168.977.158,97	-168.977.158,97
3518	1	2.1.2.2	-443.513,30	-6.709.804,96
3518	25	2.1.2.2	-11.262,03	-11.262,03
3522	1	2.1.7.2	-	-724.725,98
3526	1	2.1.2.1	-10.732,91	-10.732,91
3530	1	2.1.7.2	-4.216.632,42	-5.348.955,21
3530	2	2.1.2.1	-18.174,08	-18.174,08
3530	3	2.1.7.2	-1.956.726,22	-1.914.291,74
3530	4	2.1.7.2	-2.366.463,25	-2.328.907,00
3533	1	2.1.2.1	-10.000,00	-10.000,00
3534	1	2.1.7.2	-1.361.959,00	-1.361.959,00
3540	4	2.1.7.2	-4.597.221,39	-4.597.221,39
3543	1	2.1.7.3	-636.003,88	-636.003,88
3545	1	2.1.7.3	-172.373.697,57	-172.070.841,97
3550	1	2.1.7.2	-353.825,66	-2.136.593,84
3550	3	2.1.7.2	-1.088.235,08	-1.088.235,08
3550	4	2.1.7.2	-4.172.232,71	-4.172.232,71
3552	1	2.1.2.1	-14.328,46	-14.328,46
3556	1	2.1.7.2	-494.671,86	-494.671,86
3560	1	2.1.7.2	-	-4.806.926,45
3560	4	2.1.7.2	-45.970.148,77	-44.036.042,58
3561	1	2.1.2.3	-2.819,68	-2.705,54
3563	5	2.1.7.3	-880.900,17	-873.798,47
3564	1	2.1.7.2	-56.787,57	-57.196,28
3565	1	2.1.2.1	-8.123,11	-8.123,11
3570	3	2.1.7.2	-2.773.954,21	-2.729.718,04
3570	4	2.1.7.2	-20.876.472,85	-20.558.421,62
3570	6	2.2.1.2	-4.219.314,13	-4.219.314,13
3571	1	2.1.7.2	-8.000.000,00	-8.000.000,00
3572	1	2.1.7.3	-53.908,34	-53.908,34
3573	1	2.1.2.1	-2.432.589,81	-2.428.604,56
3579	1	2.1.7.2	-29.035,81	-
3580	1	2.1.7.2	-	-991.379,60
3580	2	2.1.2.1	-2.691.811,22	-2.635.400,25
3580	4	2.1.7.2	-43.859.820,92	-
3581	1	2.1.2.1	-1.750,26	-1.750,26
3582	1	2.1.2.3	-80.588,53	-80.588,53
3584	1	2.1.2.1	-2.700,00	-2.700,00

Capitolo di Entrata	Articolo	Tipologia	Minori entrate di competenza rispetto alle previsioni definitive	Minori entrate di cassa rispetto alle previsioni definitive
3586	1	2.1.7.2	-118.838,34	-95.943,18
3590	3	2.1.7.2	-1.275.051,25	-1.275.051,25
3590	4	2.1.7.2	-806.367,77	-806.363,88
3592	3	2.1.7.3	-	-79.927.044,44
3592	15	2.1.7.3	-1.998.897,05	-1.867.123,78
3592	32	2.1.2.2	-34.498,69	-34.498,69
3596	1	2.1.7.2	-20.057,95	-20.057,95
3600	1	2.1.7.2	-	-1.187.682,21
3600	3	2.1.7.2	-113.967,80	-113.531,16
3600	4	2.1.7.2	-18.960.442,15	-18.959.104,39
3602	1	2.1.7.2	-643.156,97	-643.126,73
3618	1	2.1.2.1	-7.990,53	-30.930,14
3653	1	2.2.1.2	-160.000.000,00	-160.000.000,00
3663	1	2.1.7.2	-185.339,63	-189.210,59
3664	1	2.1.7.2	-2.131.738,56	-2.131.738,56
3668	1	2.1.7.2	-1.367.975,37	-1.367.975,37
3668	2	2.1.7.2	-	-163.394,00
3670	1	2.1.7.2	-1.064.691,10	-2.947.851,56
3670	3	2.1.7.2	-7.575.737,71	-7.575.737,71
3670	6	2.2.1.2	-11.540.000,00	-11.540.000,00
3680	4	2.1.7.2	-10.942.595,03	-10.197.833,01
3697	1	2.1.7.3	-789.184,62	-789.184,62
3701	1	2.1.7.2	-37.280,06	-35.221,85
3778	1	2.1.7.2	-9.530.756,76	-9.519.292,34
3784	1	2.1.7.2	-160.000,00	-160.000,00
3793	1	2.1.2.2	-55.754,53	-55.754,53
3970	2	2.1.4.1	-11.378.500,35	-11.293.335,67
3971	1	2.1.4.1	-7.840.574,69	-10.025.386,68
3971	2	2.1.4.1	-400.364,77	-391.286,08
3974	1	2.1.4.1	-25.000.000,00	-25.000.000,00
3979	1	2.1.4.1	-212.500.000,00	-211.810.421,63
3979	2	2.1.4.1	-500.000,00	-500.000,00
4004	1	3.2.1.2	-160.234,44	-202.289,52
4005	1	3.2.1.2	-8.214,20	-9.673,34
4008	1	3.2.1.2	-18.208.006,30	-18.208.006,30
4421	1	3.2.2.1	-724.005.000,00	-724.005.000,00
4532	1	3.2.2.2	-56.822.184,84	-56.822.184,84
4570	1	3.2.2.2	-1.000,00	-1.000,00
4724	1	3.2.2.2	-427.235,28	-427.235,28
4726	1	3.2.2.2	-	-74.769.027,94
4854	1	3.2.2.2	-868.420,10	-866.322,79
4856	1	3.2.2.2	-654.671,40	-717.337,57





## ALLEGATO 4.2

MINORI ENTRATE DI COMPETENZA E CASSA  
RISPETTO ALLE PREVISIONI DEFINITIVE  
PER TIPOLOGIE



MINORI ENTRATE DI COMPETENZA E CASSA  
RISPETTO ALLE PREVISIONI DEFINITIVE  
PER TIPOLOGIE

(in euro)

Tipologia	Minori entrate di competenza rispetto alle previsioni definitive	Minori entrate di cassa rispetto alle previsioni definitive
1.1.1.1	-1.290.376.353,09	-679.495.309,75
1.1.1.2	-2.717.141.132,17	-822.719.515,42
1.1.2.1	-98.344.911,75	-
1.1.2.2	-3.108.391.704,51	-590.473.568,88
1.1.3.1	-2.535.196.547,02	-2.502.316.423,07
1.1.4.1	-1.341.934.889,35	-1.348.581.049,80
1.1.4.2	-21.040.027,50	-13.695.857,85
1.1.5.1	-9.544.741.875,50	-8.045.220.326,27
1.1.5.2	-260.594.470,71	-234.063.804,39
1.1.6.1	-371.088.244,85	-471.584.445,88
1.1.6.2	-	-123.207,24
1.1.7.1	-5.545.588.763,26	-5.485.601.476,77
1.1.8.1	-34.795.073,22	-81.355.798,19
1.1.8.2	-	-3.190.029,71
1.1.9.1	-312.308.772,34	-332.661.430,85
1.1.10.1	-2.177.812.045,21	-2.211.368.326,38
1.1.11.1	-184.391.883,99	-193.813.795,78
1.1.12.2	-17.899.077,94	-18.097.537,52
1.1.13.1	-262.971.035,10	-311.792.638,21
1.1.13.2	-937.294,44	-447.331,07
1.2.3.2	-119.009.664,85	-115.359.974,45
1.2.5.2	-30.899.858,36	-30.343.105,55
2.1.1.1	-209.763.791,34	-226.841.285,76
2.1.2.1	-67.433.828,69	-67.025.628,40
2.1.2.2	-44.925.400,54	-51.195.649,40
2.1.2.3	-405.869.271,66	-401.258.491,16
2.1.3.2	-19.792.345,03	-19.870.736,92
2.1.3.3	-640.978.084,48	-144.476.806,99
2.1.4.1	-257.619.439,81	-259.020.430,06
2.1.5.1	-2.108.869.980,69	-1.462.918.635,89
2.1.5.3	-87.632.564,37	-899.268.518,45
2.1.7.1	-35.429,12	-35.429,12
2.1.7.2	-965.676.537,41	-889.006.678,45
2.1.7.3	-247.476.859,37	-326.776.792,18
2.1.8.1	-1.183.977.302,68	-1.187.867.996,95
2.1.8.2	-3.871.081,87	-3.730.592,48
2.2.1.1	-150.538,93	-150.538,93
2.2.1.2	-706.742.853,96	-706.740.151,70
2.2.1.3	-111.325,85	-111.325,85
3.2.1.2	-18.376.454,94	-18.419.969,16
3.2.2.1	-724.005.000,00	-724.005.000,00
3.2.2.2	-58.773.511,62	-133.603.108,42



## ALLEGATO 4.3

MINORI ENTRATE DI COMPETENZA E CASSA  
RISPETTO ALLE PREVISIONI DEFINITIVE  
PER TITOLI



MINORI ENTRATE DI COMPETENZA E CASSA  
RISPETTO ALLE PREVISIONI DEFINITIVE  
PER TITOLI

*(in euro)*

Titolo	Minori entrate di competenza rispetto alle previsioni definitive	Minori entrate di cassa rispetto alle previsioni definitive
I	-29.975.463.625,16	-23.492.304.953,03
II	-6.950.926.635,80	-6.646.295.688,69
III	-801.154.966,56	-876.028.077,58
<b>Entrate Finali</b>	<b>-37.727.545.227,52</b>	<b>-31.014.628.719,30</b>





## ALLEGATO 5



		RESIDUI	COMPETENZA	CASSA
	<b>MINISTERO DELL'ECONOMIA E DELLE FINANZE</b>			
	1 Politiche economico-finanziarie e di bilancio e tutela della finanza pubblica (29)			
	<b>1.8 Accertamento e riscossione delle entrate e gestione dei beni immobiliari dello Stato (29.10)</b> INTERVENTI <i>DIPARTIMENTO DELLE FINANZE</i>	-	-	-
3920	SOMMA OCCORRENTE PER FAR FRONTE AGLI ONERI DI GESTIONE DELL'AGENZIA DELLE DOGANE E DEI MONOPOLI	-	+11.554,85	+11.554,85
	<b>TOTALE Cap.</b>	-	<b>+11.554,85</b>	<b>+11.554,85</b>
	<b>MINISTERO DELLO SVILUPPO ECONOMICO</b>			
	1 Competitività e sviluppo delle imprese (11)			
	<b>1.1 Promozione e attuazione di politiche di sviluppo, competitività e innovazione, di responsabilità sociale d'impresa e movimento cooperativo (11.5)</b> FUNZIONAMENTO <i>DIREZIONE GENERALE PER LA POLITICA INDUSTRIALE, LA COMPETITIVITA' E LE PICCOLE E MEDIE IMPRESE</i>	-	-	-
2113	SOMME DOVUTE A TITOLO DI IMPOSTA REGIONALE SULLE ATTIVITA' PRODUTTIVE SULLE RETRIBUZIONI CORRISPOSTE AI DIPENDENTI	-	+1.015,93	+798,33
	<b>1.2 Vigilanza sugli enti, sul sistema cooperativo e sulle gestioni commissariali (11.6)</b> FUNZIONAMENTO <i>DIREZIONE GENERALE PER LA VIGILANZA SUGLI ENTI, IL SISTEMA COOPERATIVO E LE GESTIONI COMMISSARIALI</i>	-	-	-
2137	SOMME DOVUTE A TITOLO DI IMPOSTA REGIONALE SULLE ATTIVITA' PRODUTTIVE SULLE RETRIBUZIONI CORRISPOSTE AI DIPENDENTI	-	+11.147,21	+10.780,79
	<b>1.5 Coordinamento azione amministrativa, attuazione di indirizzi e programmi per favorire competitività e sviluppo delle imprese, dei servizi di comunicazione e del settore energetico (11.11)</b> FUNZIONAMENTO <i>SEGRETARIATO GENERALE</i>	-	-	-
1240	COMPETENZE FISSE E ACCESSORIE AL PERSONALE AL NETTO DELL'IMPOSTA REGIONALE SULLE ATTIVITA' PRODUTTIVE	-	+7.959,89	+7.499,40
1242	SOMME DOVUTE A TITOLO DI IMPOSTA REGIONALE SULLE ATTIVITA' PRODUTTIVE SULLE RETRIBUZIONI CORRISPOSTE AI DIPENDENTI	-	+2.591,61	+2.560,17
	3 Commercio internazionale ed internazionalizzazione del sistema produttivo (16)			
	<b>3.1 Politica commerciale in ambito internazionale (16.4)</b> FUNZIONAMENTO <i>DIREZIONE GENERALE PER LA POLITICA COMMERCIALE INTERNAZIONALE</i>	-	-	-
2656	SOMME DOVUTE A TITOLO DI IMPOSTA REGIONALE SULLE ATTIVITA' PRODUTTIVE SULLE RETRIBUZIONI CORRISPOSTE AI DIPENDENTI	-	+3.985,42	+3.687,08
	4 Energia e diversificazione delle fonti energetiche (10)			
	<b>4.1 Sicurezza approvvigionamento, infrastrutture gas e petrolio e relativi mercati, relazioni comunitarie ed internazionali nel settore energetico (10.6)</b> FUNZIONAMENTO <i>DIREZIONE GENERALE PER LA SICUREZZA DELL'APPROVVIGIONAMENTO E PER LE INFRASTRUTTURE ENERGETICHE</i>	-	-	-
3512	SOMME DOVUTE A TITOLO DI IMPOSTA REGIONALE SULLE ATTIVITA' PRODUTTIVE SULLE RETRIBUZIONI CORRISPOSTE AI DIPENDENTI	-	+8.064,68	+7.927,68
	7 Servizi istituzionali e generali delle amministrazioni pubbliche (32)			
	<b>7.1 Indirizzo politico (32.2)</b> FUNZIONAMENTO <i>GABINETTO E UFFICI DI DIRETTA COLLABORAZIONE ALL'OPERA DEL MINISTRO</i>	-	-	-
1042	SOMME DOVUTE A TITOLO DI IMPOSTA REGIONALE SULLE ATTIVITA' PRODUTTIVE SULLE RETRIBUZIONI CORRISPOSTE AI DIPENDENTI	-	+17.753,29	+6.592,29
	<b>TOTALE Cap.</b>	-	<b>+52.518,03</b>	<b>+39.845,74</b>
	<b>MINISTERO DEL LAVORO E DELLE POLITICHE SOCIALI</b>			
	3 Diritti sociali, politiche sociali e famiglia (24)			
	<b>3.1 Terzo settore (associazionismo, volontariato, Onlus e formazioni sociali) e responsabilità sociale delle imprese e delle organizzazioni (24.2)</b> FUNZIONAMENTO <i>DIREZIONE GENERALE DEL TERZO SETTORE E DELLA RESPONSABILITA' SOCIALE DELLE IMPRESE.</i>	-	-	-

			RESIDUI	COMPETENZA	CASSA
5145		SOMME DOVUTE A TITOLO DI IMPOSTA REGIONALE SULLE ATTIVITA' PRODUTTIVE SULLE RETRIBUZIONI CORRISPOSTE AI DIPENDENTI	-	+1.057,52	+1.057,52
		4 Immigrazione, accoglienza e garanzia dei diritti (27)			
	<b>4.1</b>	<b>Flussi migratori per motivi di lavoro e politiche di integrazione sociale delle persone immigrate (27.6)</b> FUNZIONAMENTO <i>DIREZIONE GENERALE DELL'IMMIGRAZIONE E DELLE POLITICHE DI INTEGRAZIONE</i>	-	-	-
3680		COMPETENZE FISSE E ACCESSORIE AL PERSONALE AL NETTO DELL'IMPOSTA REGIONALE SULLE ATTIVITA' PRODUTTIVE	-	+16.929,53	+16.844,57
3685		SOMME DOVUTE A TITOLO DI IMPOSTA REGIONALE SULLE ATTIVITA' PRODUTTIVE SULLE RETRIBUZIONI CORRISPOSTE AI DIPENDENTI	-	+1.653,04	+1.623,19
		<b>TOTALE Cap.</b>	-	<b>+19.640,09</b>	<b>+19.525,28</b>
		<b>MINISTERO DELLA GIUSTIZIA</b>			
		1 Giustizia (6)			
	<b>1.4</b>	<b>Servizi di gestione amministrativa per l'attivita' giudiziaria (6.6)</b> FUNZIONAMENTO <i>DIPARTIMENTO DEGLI AFFARI DI GIUSTIZIA</i>	-	-	-
1201		COMPETENZE FISSE AL PERSONALE DELLA MAGISTRATURA IN SERVIZIO PRESSO L'AMMINISTRAZIONE CENTRALE AL NETTO DELL'IMPOSTA REGIONALE SULLE ATTIVITA' PRODUTTIVE	-	+1.022.178,17	+1.022.178,17
1210		SOMME DOVUTE A TITOLO DI IMPOSTA REGIONALE SULLE ATTIVITA' PRODUTTIVE SULLE RETRIBUZIONI CORRISPOSTE AI DIPENDENTI	-	+69.209,19	+69.209,19
		<b>TOTALE Cap.</b>	-	<b>+1.091.387,36</b>	<b>+1.091.387,36</b>
		<b>MINISTERO DELL'ISTRUZIONE, DELL'UNIVERSITA' E DELLA RICERCA</b>			
		1 Istruzione scolastica (22)			
	<b>1.5</b>	<b>Realizzazione degli indirizzi e delle politiche in ambito territoriale in materia di istruzione (22.16)</b> FUNZIONAMENTO <i>DIPARTIMENTO PER LA PROGRAMMAZIONE E LA GESTIONE DELLE RISORSE UMANE, FINANZIARIE E STRUMENTALI</i>	-	-	-
2098		COMPETENZE FISSE E ACCESSORIE AL PERSONALE AL NETTO DELL'IMPOSTA REGIONALE SULLE ATTIVITA' PRODUTTIVE	-	+2.614,15	-
	<b>1.6</b>	<b>Istruzione del primo ciclo (22.17)</b> FUNZIONAMENTO <i>DIPARTIMENTO PER LA PROGRAMMAZIONE E LA GESTIONE DELLE RISORSE UMANE, FINANZIARIE E STRUMENTALI</i>	-	-	-
1227		SPESE PER IL PERSONALE SUPPLENTE BREVE E SALTUARIO, AL NETTO DELL'IMPOSTA REGIONALE SULLE ATTIVITA' PRODUTTIVE	-	+4.045.262,04	-
1228		SPESE PER IL PERSONALE SUPPLENTE BREVE E SALTUARIO, AL NETTO DELL'IMPOSTA REGIONALE SULLE ATTIVITA' PRODUTTIVE	-	+4.431.732,68	-
1229		SPESE PER IL PERSONALE SUPPLENTE BREVE E SALTUARIO, AL NETTO DELL'IMPOSTA REGIONALE SULLE ATTIVITA' PRODUTTIVE	-	+2.668.947,97	-
	<b>1.7</b>	<b>Istruzione del secondo ciclo (22.18)</b> FUNZIONAMENTO <i>DIPARTIMENTO PER LA PROGRAMMAZIONE E LA GESTIONE DELLE RISORSE UMANE, FINANZIARIE E STRUMENTALI</i>	-	-	-
1230		SPESE PER IL PERSONALE SUPPLENTE BREVE E SALTUARIO, AL NETTO DELL'IMPOSTA REGIONALE SULLE ATTIVITA' PRODUTTIVE	-	+3.942.705,65	-
2149		COMPETENZE FISSE E ACCESSORIE AL PERSONALE AL NETTO DELL'IMPOSTA REGIONALE SULLE ATTIVITA' PRODUTTIVE	+4.463,41	-	-
		<b>TOTALE Cap.</b>	<b>+4.463,41</b>	<b>+15.091.262,49</b>	-
		<b>MINISTERO DELL'INTERNO</b>			
		3 Ordine pubblico e sicurezza (7)			
	<b>3.3</b>	<b>Pianificazione e coordinamento Forze di polizia (7.10)</b> ONERI COMUNI DI PARTE CORRENTE <i>DIPARTIMENTO DELLA PUBBLICA SICUREZZA</i>	-	<b>+562.241,08</b>	-
2872		SPECIALE ELARGIZIONE IN FAVORE DELLE VITTIME DEL DOVERE E DI DIPENDENTI PUBBLICI, DECEDUTI O CHE ABBIANO SUBITO UNA INVALIDITA' PERMANENTE IN ATTIVITA' DI SERVIZIO O NELL'ESPLETAMENTO DELLE FUNZIONI DI ISTITUTO	-	+4.033.291,89	+4.011.290,99
		4 Soccorso civile (8)			
	<b>4.2</b>	<b>Prevenzione dal rischio e soccorso pubblico (8.3)</b> FUNZIONAMENTO <i>DIPARTIMENTO DEI VIGILI DEL FUOCO, DEL SOCCORSO PUBBLICO E DELLA DIFESA CIVILE</i>	-	-	-

			RESIDUI	COMPETENZA	CASSA
1802		COMPETENZE FISSE ED ACCESSORIE AL PERSONALE VOLONTARIO DEL CORPO NAZIONALE DEI VIGILI DEL FUOCO AL NETTO DELL'IMPOSTA REGIONALE SULLE ATTIVITA' PRODUTTIVE	-	+553.187,18	+532.468,98
		6 Servizi istituzionali e generali delle amministrazioni pubbliche (32)			
	<b>6.2</b>	<b>Servizi e affari generali per le amministrazioni di competenza (32.3)</b> ONERI COMUNI DI PARTE CORRENTE <i>DIPARTIMENTO PER LE POLITICHE DEL PERSONALE DELL'AMMINISTRAZIONE CIVILE E PER LE RISORSE STRUMENTALI E FINANZIARIE</i>	-	-	-
2963		SPECIALE ELARGIZIONE IN FAVORE DELLE VITTIME DEL DOVERE E DI DIPENDENTI PUBBLICI, DECEDUTI O CHE ABBIANO UNA INVALIDITA' PERMANENTE IN ATTIVITA' DI SERVIZIO	-	+187,04	+187,04
		<b>TOTALE Cap.</b>	-	<b>+4.586.666,11</b>	<b>+4.543.947,01</b>
		<b>MINISTERO DELLE INFRASTRUTTURE E DEI TRASPORTI</b>			
		1 Infrastrutture pubbliche e logistica (14)			
	<b>1.1</b>	<b>Sistemi stradali, autostradali ed intermodali (14.11)</b> FUNZIONAMENTO <i>DIPARTIMENTO PER LE INFRASTRUTTURE, I SISTEMI INFORMATIVI E STATISTICI</i>	-	-	-
1583		COMPETENZE FISSE E ACCESSORIE AL PERSONALE AL NETTO DELL'IMPOSTA REGIONALE SULLE ATTIVITA' PRODUTTIVE	-	+262.876,23	+262.284,32
1602		SOMME DOVUTE A TITOLO DI IMPOSTA REGIONALE SULLE ATTIVITA' PRODUTTIVE SULLE RETRIBUZIONI CORRISPOSTE AI DIPENDENTI	-	+24.980,97	+24.899,46
		INVESTIMENTI <i>DIPARTIMENTO PER LE INFRASTRUTTURE, I SISTEMI INFORMATIVI E STATISTICI</i>			
7490		CONTRIBUTI TRENTACINQUENNALI A FAVORE DI ENTI LOCALI, PER L'ESECUZIONE DI OPERE STRADALI.	-	+9.447,32	+9.447,32
	<b>1.3</b>	<b>Sicurezza, vigilanza e regolamentazione in materia di opere pubbliche e delle costruzioni (14.9)</b> FUNZIONAMENTO <i>CONSIGLIO SUPERIORE DEI LAVORI PUBBLICI</i>	-	-	-
2920		COMPETENZE FISSE E ACCESSORIE AL PERSONALE AL NETTO DELL'IMPOSTA REGIONALE SULLE ATTIVITA' PRODUTTIVE	-	+461.524,96	+461.524,96
2927		SOMME DOVUTE A TITOLO DI IMPOSTA REGIONALE SULLE ATTIVITA' PRODUTTIVE SULLE RETRIBUZIONI CORRISPOSTE AI DIPENDENTI	-	+21.804,88	+21.804,88
	<b>1.4</b>	<b>Opere strategiche, edilizia statale ed interventi speciali e per pubbliche calamita' (14.10)</b> INVESTIMENTI <i>DIPARTIMENTO PER LE INFRASTRUTTURE, I SISTEMI INFORMATIVI E STATISTICI</i>	-	-	-
7629		CONTRIBUTI TRENTACINQUENNALI PER L'ESECUZIONE DELLE OPERE RECANTI PROVVIDENZE PER IL COMUNE DI ROMA	+85.744,10	+4.279,86	+90.023,96
		2 Diritto alla mobilita' e sviluppo dei sistemi di trasporto (13)			
	<b>2.2</b>	<b>Sviluppo e sicurezza del trasporto aereo (13.4)</b> FUNZIONAMENTO <i>DIPARTIMENTO PER I TRASPORTI, LA NAVIGAZIONE, GLI AFFARI GENERALI ED IL PERSONALE</i>	-	-	-
1620		SOMME DOVUTE A TITOLO DI IMPOSTA REGIONALE SULLE ATTIVITA' PRODUTTIVE SULLE RETRIBUZIONI CORRISPOSTE AI DIPENDENTI	-	+2.976,07	+2.976,07
1661		COMPETENZE FISSE E ACCESSORIE AL PERSONALE AL NETTO DELL'IMPOSTA REGIONALE SULLE ATTIVITA' PRODUTTIVE	-	+56.571,65	+56.571,65
	<b>2.3</b>	<b>Autotrasporto ed intermodalita' (13.2)</b> FUNZIONAMENTO <i>DIPARTIMENTO PER I TRASPORTI, LA NAVIGAZIONE, GLI AFFARI GENERALI ED IL PERSONALE</i>	-	-	-
1176		COMPETENZE FISSE E ACCESSORIE AL PERSONALE AL NETTO DELL'IMPOSTA REGIONALE SULLE ATTIVITA' PRODUTTIVE	-	+213.143,98	+213.143,98
	<b>2.4</b>	<b>Sistemi ferroviari, sviluppo e sicurezza del trasporto ferroviario (13.5)</b> FUNZIONAMENTO <i>DIPARTIMENTO PER I TRASPORTI, LA NAVIGAZIONE, GLI AFFARI GENERALI ED IL PERSONALE</i>	-	-	-
1150		COMPETENZE FISSE E ACCESSORIE AL PERSONALE AL NETTO DELL'IMPOSTA REGIONALE SULLE ATTIVITA' PRODUTTIVE	-	+660.563,25	+660.563,25
1293		SOMME DOVUTE A TITOLO DI IMPOSTA REGIONALE SULLE ATTIVITA' PRODUTTIVE SULLE RETRIBUZIONI CORRISPOSTE AI DIPENDENTI	-	+37.209,27	+37.209,27
	<b>2.5</b>	<b>Sviluppo e sicurezza della navigazione e del trasporto marittimo e per vie d'acqua interne (13.9)</b> INVESTIMENTI <i>DIPARTIMENTO PER I TRASPORTI, LA NAVIGAZIONE, GLI AFFARI GENERALI ED IL PERSONALE</i>	-	-	-

			RESIDUI	COMPETENZA	CASSA
7601		CONTRIBUTI PER LA COSTRUZIONE, TRASFORMAZIONE E GRANDE RIPARAZIONE NAVALE	+158.370,37	-	+8.701.570,99
7609		CONTRIBUTI PER LA DEMOLIZIONE DI NAVI CISTERNA	+193.890,78	+408.820,10	+2.524.333,49
	<b>2.6</b>	<b>Sviluppo e sicurezza della mobilita' locale (13.6)</b> FUNZIONAMENTO <i>DIPARTIMENTO PER I TRASPORTI, LA NAVIGAZIONE, GLI AFFARI GENERALI ED IL PERSONALE</i>	-	-	-
1177		COMPETENZE FISSE E ACCESSORIE AL PERSONALE AL NETTO DELL'IMPOSTA REGIONALE SULLE ATTIVITA' PRODUTTIVE	-	+324.143,10	+324.143,10
1292		SOMME DOVUTE A TITOLO DI IMPOSTA REGIONALE SULLE ATTIVITA' PRODUTTIVE SULLE RETRIBUZIONI CORRISPOSTE AI DIPENDENTI	-	+10.407,84	+10.407,84
		INVESTIMENTI <i>DIPARTIMENTO PER I TRASPORTI, LA NAVIGAZIONE, GLI AFFARI GENERALI ED IL PERSONALE</i>			
7141		CONCESSIONE DI CONTRIBUTI PER CAPITALE E INTERESSI, DERIVANTI DALL'AMMORTAMENTO DEI MUTUI GARANTITI DALLO STATO CHE LE FERROVIE IN REGIME DI CONCESSIONE E IN GESTIONE COMMISSARIALE GOVERNATIVA POSSONO CONTRARRE PER LA REALIZZAZIONE DEGLI INVESTIMENTI	-	+363.293,85	-
7580		FONDO PER IL FINANZIAMENTO DEGLI INTERVENTI A FAVORE DELLA MOBILITA' CICLISTICA	+46.716,40	-	-
		3 Casa e assetto urbanistico (19)			
	<b>3.1</b>	<b>Politiche abitative, urbane e territoriali (19.2)</b> INTERVENTI <i>DIPARTIMENTO PER LE INFRASTRUTTURE, I SISTEMI INFORMATIVI E STATISTICI</i>	+2.446.547,82	-	-
1701		CONTRIBUTI IN CONTO INTERESSI A FAVORE DI ISTITUTI, COOPERATIVE E COMUNI	+2.547.518,03	-	-
		4 Ordine pubblico e sicurezza (7)			
	<b>4.1</b>	<b>Sicurezza e controllo nei mari, nei porti e sulle coste (7.7)</b> FUNZIONAMENTO <i>CAPITANERIE DI PORTO</i>	+5.901.508,72	+3.799.055,80	-
2043		COMPETENZE FISSE ED ACCESSORIE AL PERSONALE MILITARE, AL NETTO DELL'IMPOSTA REGIONALE SULLE ATTIVITA' PRODUTTIVE	-	+5.539.455,58	+5.327.379,91
		INVESTIMENTI <i>CAPITANERIE DI PORTO</i>			
7854		SPESE PER L'ADEGUAMENTO E LA COSTRUZIONE DELLA COMPONENTE NAVALE ED AEREA	+7.503.596,03	-	+8.886.077,30
		5 Servizi istituzionali e generali delle amministrazioni pubbliche (32)			
	<b>5.2</b>	<b>Servizi e affari generali per le amministrazioni di competenza (32.3)</b> FUNZIONAMENTO <i>DIPARTIMENTO PER I TRASPORTI, LA NAVIGAZIONE, GLI AFFARI GENERALI ED IL PERSONALE</i>	-	-	-
1173		COMPETENZE FISSE E ACCESSORIE AL PERSONALE AL NETTO DELL'IMPOSTA REGIONALE SULLE ATTIVITA' PRODUTTIVE	-	+2.695.209,72	+2.695.209,72
1206		SOMME DOVUTE A TITOLO DI IMPOSTA REGIONALE SULLE ATTIVITA' PRODUTTIVE SULLE RETRIBUZIONI CORRISPOSTE AI DIPENDENTI	-	+97.377,34	+97.377,34
		<b>TOTALE Cap.</b>	<b>+10.535.835,71</b>	<b>+11.194.085,97</b>	<b>+30.406.948,81</b>
		<b>MINISTERO DELLA DIFESA</b>			
		1 Difesa e sicurezza del territorio (5)			
	<b>1.3</b>	<b>Approntamento e impiego delle forze marittime (5.3)</b> FUNZIONAMENTO <i>MARINA MILITARE</i>	-	-	-
4326		COMPETENZE FISSE E ACCESSORIE AL PERSONALE CIVILE DEL COMPARTO RICERCA AL NETTO DELL'IMPOSTA REGIONALE SULLE ATTIVITA' PRODUTTIVE	-	+93.015,73	+93.015,73
	<b>1.5</b>	<b>Pianificazione generale delle Forze Armate e approvvigionamenti militari (5.6)</b> INVESTIMENTI <i>SEGRETARIATO GENERALE</i>	-	-	-
7121		SPESE PER LA COSTRUZIONE, L'ACQUISIZIONE, L'AMMODERNAMENTO, IL RINNOVAMENTO, LA TRASFORMAZIONE, LA MANUTENZIONE STRAORDINARIA DEI MEZZI, IMPIANTI, SISTEMI, APPARECCHIATURE, EQUIPAGGIAMENTI, ARMI, ARMAMENTI, MUNIZIONI E DEI MATERIALI E CONNESSE SCORTE, DOTAZIONI E PARTI DI RICAMBIO RELATIVI A TUTTI I SETTORI COSTITUENTI LA COMPONENTE NAVALE DELLE FORZE ARMATE, NONCHE' DEI REPARTI SPECIALI, DELLE INSTALLAZIONI DI TERRA DI	-	-	+1.140.160,73

		RESIDUI	COMPETENZA	CASSA
	SUPPORTO TECNICO, ADDESTRATIVO, OPERATIVO E LOGISTICO. SPESE PER STUDI, ESPERIENZE, RICERCA E SVILUPPO. SPESE PER L'ANTIFORTUNISTICA.			
	2 Sviluppo sostenibile e tutela del territorio e dell'ambiente (18)			
	<b>2.1 Approntamento e impiego Carabinieri per la tutela forestale, ambientale e agroalimentare (18.17)</b> FUNZIONAMENTO <i>ARMA DEI CARABINIERI</i>	-	-	-
2865	SOMME DA CORRISPONDERE AL PERSONALE OPERAIO CON CONTRATTO A TEMPO INDETERMINATO	-	+1.832.509,20	+1.694.565,54
	3 Servizi istituzionali e generali delle amministrazioni pubbliche (32)			
	<b>3.2 Servizi e affari generali per le amministrazioni di competenza (32.3)</b> FUNZIONAMENTO <i>BILANCIO E AFFARI FINANZIARI</i>	-	-	-
1162	STIPENDI ED ALTRI ASSEGNI FISSI AL PERSONALE DELLA MAGISTRATURA MILITARE AL NETTO DELL'IMPOSTA REGIONALE SULLE ATTIVITA' PRODUTTIVE E DEGLI ONERI SOCIALI A CARICO DELL'AMMINISTRAZIONE	-	+113.710,37	+113.710,37
	<b>3.3 Interventi non direttamente connessi con l'operativita' dello Strumento Militare (32.6)</b> ONERI COMUNI DI PARTE CORRENTE <i>SEGRETARIATO GENERALE</i>	-	+15.277.427,74	+6.390.230,23
1389	ELARGIZIONI IN FAVORE DEI MILITARI VITTIME DEL DOVERE ED EQUIPARATI E DELLE VITTIME DEL TERRORISMO E DELLA CRIMINALITA' ORGANIZZATA E SUPERSTITI.	-	+21.123.177,67	+21.123.177,67
1391	TRATTAMENTI PROVVISORI DI PENSIONE	-	+1.279,67	+1.279,67
	<b>TOTALE Cap.</b>	-	+23.163.692,64	+24.165.909,71
	<b>MINISTERO DELLE POLITICHE AGRICOLE ALIMENTARI, FORESTALI E DEL TURISMO</b>			
	1 Agricoltura, politiche agroalimentari e pesca (9)			
	<b>1.1 Politiche europee ed internazionali e dello sviluppo rurale (9.2)</b> FUNZIONAMENTO <i>DIPARTIMENTO DELLE POLITICHE EUROPEE E INTERNAZIONALI E DELLO SVILUPPO RURALE</i>	-	-	-
1152	COMPETENZE FISSE E ACCESSORIE AL PERSONALE AL NETTO DELL'IMPOSTA REGIONALE SULLE ATTIVITA' PRODUTTIVE	-	+771.176,05	+771.176,05
1156	SOMME DOVUTE A TITOLO DI IMPOSTA REGIONALE SULLE ATTIVITA' PRODUTTIVE SULLE RETRIBUZIONI CORRISPOSTE AI DIPENDENTI	-	+55.857,65	+55.857,65
	INVESTIMENTI <i>DIPARTIMENTO DELLE POLITICHE EUROPEE E INTERNAZIONALI E DELLO SVILUPPO RURALE</i>			
7453	SPESE PER INTERVENTI DI RECUPERO DI RISORSE IDRICHE DISPONIBILI IN AREE DI CRISI DEL TERRITORIO NAZIONALE E PER IL MIGLIORAMENTO E LA PROTEZIONE AMBIENTALE	-	-	+10.857.724,75
	<b>1.2 Vigilanza, prevenzione e repressione frodi nel settore agricolo, agroalimentare, agroindustriale e forestale (9.5)</b> FUNZIONAMENTO <i>ISPettorato CENTRALE DELLA TUTELA DELLA QUALITA' E REPRESSIONE FRODI DEI PRODOTTI AGROALIMENTARI</i>	-	-	-
2397	COMPETENZE FISSE E ACCESSORIE AL PERSONALE AL NETTO DELL'IMPOSTA REGIONALE SULLE ATTIVITA' PRODUTTIVE	-	+853.898,36	+841.052,91
2409	SOMME DOVUTE A TITOLO DI IMPOSTA REGIONALE SULLE ATTIVITA' PRODUTTIVE SULLE RETRIBUZIONI CORRISPOSTE AI DIPENDENTI	-	+72.871,63	+71.868,85
	<b>1.3 Politiche competitive, della qualita' agroalimentare, della pesca, dell'ippica e mezzi tecnici di produzione (9.6)</b> INTERVENTI <i>DIPARTIMENTO DELLE POLITICHE COMPETITIVE DELLA QUALITA' AGROALIMENTARE, IPPICHE E DELLA PESCA</i>	-	-	-
2251	CONCORSO STATALE NEL PAGAMENTO DEGLI INTERESSI SUI MUTUI CONTRATTI DALLE IMPRESE PER LA BONIFICA, IL MIGLIORAMENTO E LO SVILUPPO FONDARIO	-	+25.096,16	+25.096,16
	2 Servizi istituzionali e generali delle amministrazioni pubbliche (32)			
	<b>2.2 Servizi e affari generali per le amministrazioni di competenza (32.3)</b> FUNZIONAMENTO <i>DIPARTIMENTO DELLE POLITICHE COMPETITIVE DELLA QUALITA' AGROALIMENTARE, IPPICHE E DELLA PESCA</i>	-	-	-
1893	SOMME DOVUTE A TITOLO DI IMPOSTA REGIONALE SULLE ATTIVITA' PRODUTTIVE SULLE RETRIBUZIONI CORRISPOSTE AI DIPENDENTI	-	+3.126,30	+3.126,30
	<b>TOTALE Cap.</b>	-	+1.782.026,15	+12.625.902,67



			RESIDUI	COMPETENZA	CASSA
		<b>MINISTERO PER I BENI E LE ATTIVITA' CULTURALI</b>			
		1 Tutela e valorizzazione dei beni e attivita' culturali e paesaggistici (21)			
	<b>1.3</b>	<b>Tutela dei beni archeologici (21.6)</b>	-	-	-
		FUNZIONAMENTO			
		<i>DIREZIONE GENERALE ARCHEOLOGIA, BELLE ARTI E PAESAGGIO</i>			
4001		COMPETENZE Fisse e Accessorie al personale al netto dell'imposta regionale sulle attivita' produttive	-	+2.978,84	-
		<b>TOTALE Cap.</b>	-	<b>+2.978,84</b>	-
		<b>MINISTERO DELLA SALUTE</b>			
		1 Tutela della salute (20)			
	<b>1.2</b>	<b>Sanita' pubblica veterinaria (20.2)</b>	-	-	-
		FUNZIONAMENTO			
		<i>DIREZIONE GENERALE DELLA SANITA' ANIMALE E DEI FARMACI VETERINARI</i>			
5001		COMPETENZE Fisse e Accessorie al personale al netto dell'imposta regionale sulle attivita' produttive	-	+6.448,75	+6.448,75
5003		SOMME DOVUTE A TITOLO D'IMPOSTA REGIONALE SULLE ATTIVITA' PRODUTTIVE SULLE RETRIBUZIONI CORRISPOSTE AI DIPENDENTI	-	+10.624,37	+10.624,37
	<b>1.3</b>	<b>Programmazione del Servizio Sanitario Nazionale per l'erogazione dei Livelli Essenziali di Assistenza (20.3)</b>	-	-	-
		FUNZIONAMENTO			
		<i>DIREZIONE GENERALE DELLA PROGRAMMAZIONE SANITARIA</i>			
2001		COMPETENZE Fisse e Accessorie al personale al netto dell'imposta regionale sulle attivita' produttive	-	+303.390,34	+303.390,34
2003		SOMME DOVUTE A TITOLO DI IMPOSTA REGIONALE SULLE ATTIVITA' PRODUTTIVE SULLE RETRIBUZIONI CORRISPOSTE AI DIPENDENTI	-	+20.527,61	+20.527,61
	<b>1.12</b>	<b>Coordinamento generale in materia di tutela della salute, innovazione e politiche internazionali (20.12)</b>	-	-	-
		FUNZIONAMENTO			
		<i>SEGRETARIATO GENERALE</i>			
6003		SOMME DOVUTE A TITOLO DI IMPOSTA REGIONALE SULLE ATTIVITA' PRODUTTIVE SULLE RETRIBUZIONI CORRISPOSTE AI DIPENDENTI	-	+393,29	+393,29
		3 Servizi istituzionali e generali delle amministrazioni pubbliche (32)			
	<b>3.1</b>	<b>Indirizzo politico (32.2)</b>	-	-	-
		FUNZIONAMENTO			
		<i>GABINETTO ED UFFICI DI DIRETTA COLLABORAZIONE ALL'OPERA DEL MINISTRO</i>			
1010		SOMME DOVUTE A TITOLO DI IMPOSTA REGIONALE SULLE ATTIVITA' PRODUTTIVE SULLE RETRIBUZIONI CORRISPOSTE AI DIPENDENTI	-	+35.188,63	+35.188,63
		<b>TOTALE Cap.</b>	-	<b>+376.572,99</b>	<b>+376.572,99</b>
		<b>TOTALE GENERALE Cap.</b>	<b>+10.540.299,12</b>	<b>+57.372.385,52</b>	<b>+73.281.594,42</b>

ALLEGATO 5-*bis*



		RESIDUI	COMPETENZA	CASSA
	<b>MINISTERO DELL'ECONOMIA E DELLE FINANZE</b>			
	1 Politiche economico-finanziarie e di bilancio e tutela della finanza pubblica (29)			
	<b>1.8 Accertamento e riscossione delle entrate e gestione dei beni immobiliari dello Stato (29.10)</b>	-	-	-
	INTERVENTI <i>DIPARTIMENTO DELLE FINANZE</i>			
3920	SOMMA OCCORRENTE PER FAR FRONTE AGLI ONERI DI GESTIONE DELL'AGENZIA DELLE DOGANE E DEI MONOPOLI	-	-11.554,85	-11.554,85
	<b>TOTALE AMMINISTRAZIONE</b>	-	-	-
	<b>MINISTERO DELLO SVILUPPO ECONOMICO</b>			
	1 Competitività e sviluppo delle imprese (11)			
	<b>1.1 Promozione e attuazione di politiche di sviluppo, competitività e innovazione, di responsabilità sociale d'impresa e movimento cooperativo (11.5)</b>	-	-	-
	FUNZIONAMENTO <i>DIREZIONE GENERALE PER LA POLITICA INDUSTRIALE, LA COMPETITIVITA' E LE PICCOLE E MEDIE IMPRESE</i>			
2113	SOMME DOVUTE A TITOLO DI IMPOSTA REGIONALE SULLE ATTIVITA' PRODUTTIVE SULLE RETRIBUZIONI CORRISPOSTE AI DIPENDENTI	-	-1.015,93	-798,33
	<b>1.2 Vigilanza sugli enti, sul sistema cooperativo e sulle gestioni commissariali (11.6)</b>	-	-	-
	FUNZIONAMENTO <i>DIREZIONE GENERALE PER LA VIGILANZA SUGLI ENTI, IL SISTEMA COOPERATIVO E LE GESTIONI COMMISSARIALI</i>			
2137	SOMME DOVUTE A TITOLO DI IMPOSTA REGIONALE SULLE ATTIVITA' PRODUTTIVE SULLE RETRIBUZIONI CORRISPOSTE AI DIPENDENTI	-	-11.147,21	-10.780,79
	<b>1.5 Coordinamento azione amministrativa, attuazione di indirizzi e programmi per favorire competitività e sviluppo delle imprese, dei servizi di comunicazione e del settore energetico (11.11)</b>	-	-	-
	FUNZIONAMENTO <i>SEGRETARIATO GENERALE</i>			
1240	COMPETENZE FISSE E ACCESSORIE AL PERSONALE AL NETTO DELL'IMPOSTA REGIONALE SULLE ATTIVITA' PRODUTTIVE	-	+7.959,89	+7.499,40
1242	SOMME DOVUTE A TITOLO DI IMPOSTA REGIONALE SULLE ATTIVITA' PRODUTTIVE SULLE RETRIBUZIONI CORRISPOSTE AI DIPENDENTI	-	-2.591,61	-2.560,17
	3 Commercio internazionale ed internazionalizzazione del sistema produttivo (16)			
	<b>3.1 Politica commerciale in ambito internazionale (16.4)</b>	-	-	-
	FUNZIONAMENTO <i>DIREZIONE GENERALE PER LA POLITICA COMMERCIALE INTERNAZIONALE</i>			
2656	SOMME DOVUTE A TITOLO DI IMPOSTA REGIONALE SULLE ATTIVITA' PRODUTTIVE SULLE RETRIBUZIONI CORRISPOSTE AI DIPENDENTI	-	-3.985,42	+3.687,08
	4 Energia e diversificazione delle fonti energetiche (10)			
	<b>4.1 Sicurezza approvvigionamento, infrastrutture gas e petrolio e relativi mercati, relazioni comunitarie ed internazionali nel settore energetico (10.6)</b>	-	-	-
	FUNZIONAMENTO <i>DIREZIONE GENERALE PER LA SICUREZZA DELL'APPROVVIGIONAMENTO E PER LE INFRASTRUTTURE ENERGETICHE</i>			
3512	SOMME DOVUTE A TITOLO DI IMPOSTA REGIONALE SULLE ATTIVITA' PRODUTTIVE SULLE RETRIBUZIONI CORRISPOSTE AI DIPENDENTI	-	+8.064,68	+7.927,68
	7 Servizi istituzionali e generali delle amministrazioni pubbliche (32)			
	<b>7.1 Indirizzo politico (32.2)</b>	-	-	-
	FUNZIONAMENTO <i>GABINETTO E UFFICI DI DIRETTA COLLABORAZIONE ALL'OPERA DEL MINISTRO</i>			
1042	SOMME DOVUTE A TITOLO DI IMPOSTA REGIONALE SULLE ATTIVITA' PRODUTTIVE SULLE RETRIBUZIONI CORRISPOSTE AI DIPENDENTI	-	-17.753,29	-6.592,29
	<b>TOTALE AMMINISTRAZIONE</b>	-	-	-
	<b>MINISTERO DEL LAVORO E DELLE POLITICHE SOCIALI</b>			
	3 Diritti sociali, politiche sociali e famiglia (24)			
	<b>3.1 Terzo settore (associazionismo, volontariato, Onlus e formazioni sociali) e responsabilità sociale delle imprese e delle organizzazioni (24.2)</b>	-	-	-
	FUNZIONAMENTO <i>DIREZIONE GENERALE DEL TERZO SETTORE E DELLA RESPONSABILITA' SOCIALE DELLE IMPRESE</i>			

		RESIDUI	COMPETENZA	CASSA
5145	SOMME DOVUTE A TITOLO DI IMPOSTA REGIONALE SULLE ATTIVITA' PRODUTTIVE SULLE RETRIBUZIONI CORRISPOSTE AI DIPENDENTI	-	-1.057,52	-1.057,52
	4 Immigrazione, accoglienza e garanzia dei diritti (27)			
<b>4.1</b>	<b>Flussi migratori per motivi di lavoro e politiche di integrazione sociale delle persone immigrate (27.6)</b>	-	-	-
	FUNZIONAMENTO <i>DIREZIONE GENERALE DELL'IMMIGRAZIONE E DELLE POLITICHE DI INTEGRAZIONE</i>			
3680	COMPETENZE FISSE E ACCESSORIE AL PERSONALE AL NETTO DELL'IMPOSTA REGIONALE SULLE ATTIVITA' PRODUTTIVE	-	-16.929,53	-16.844,57
3685	SOMME DOVUTE A TITOLO DI IMPOSTA REGIONALE SULLE ATTIVITA' PRODUTTIVE SULLE RETRIBUZIONI CORRISPOSTE AI DIPENDENTI	-	+1.653,04	+1.623,19
	<b>TOTALE AMMINISTRAZIONE</b>	-	-	-
	<b>MINISTERO DELLA GIUSTIZIA</b>			
	1 Giustizia (6)			
<b>1.4</b>	<b>Servizi di gestione amministrativa per l'attivita' giudiziaria (6.6)</b>	-	-	-
	FUNZIONAMENTO <i>DIPARTIMENTO DEGLI AFFARI DI GIUSTIZIA</i>			
1201	COMPETENZE FISSE AL PERSONALE DELLA MAGISTRATURA IN SERVIZIO PRESSO L'AMMINISTRAZIONE CENTRALE AL NETTO DELL'IMPOSTA REGIONALE SULLE ATTIVITA' PRODUTTIVE	-	-1.022.178,17	+1.022.178,17
1210	SOMME DOVUTE A TITOLO DI IMPOSTA REGIONALE SULLE ATTIVITA' PRODUTTIVE SULLE RETRIBUZIONI CORRISPOSTE AI DIPENDENTI	-	-69.209,19	-69.209,19
	<b>TOTALE AMMINISTRAZIONE</b>	-	-	-
	<b>MINISTERO DELL'ISTRUZIONE, DELL'UNIVERSITA' E DELLA RICERCA</b>			
	1 Istruzione scolastica (22)			
<b>1.5</b>	<b>Realizzazione degli indirizzi e delle politiche in ambito territoriale in materia di istruzione (22.16)</b>	-	-	-
	FUNZIONAMENTO <i>DIPARTIMENTO PER LA PROGRAMMAZIONE E LA GESTIONE DELLE RISORSE UMANE, FINANZIARIE E STRUMENTALI</i>			
2098	COMPETENZE FISSE E ACCESSORIE AL PERSONALE AL NETTO DELL'IMPOSTA REGIONALE SULLE ATTIVITA' PRODUTTIVE	-	-2.614,15	-
<b>1.6</b>	<b>Istruzione del primo ciclo (22.17)</b>	-	-	-
	FUNZIONAMENTO <i>DIPARTIMENTO PER LA PROGRAMMAZIONE E LA GESTIONE DELLE RISORSE UMANE, FINANZIARIE E STRUMENTALI</i>			
1227	SPESE PER IL PERSONALE SUPPLENTE BREVE E SALTUARIO, AL NETTO DELL'IMPOSTA REGIONALE SULLE ATTIVITA' PRODUTTIVE	-	-4.045.262,04	-
1228	SPESE PER IL PERSONALE SUPPLENTE BREVE E SALTUARIO, AL NETTO DELL'IMPOSTA REGIONALE SULLE ATTIVITA' PRODUTTIVE	-	-4.431.732,68	-
1229	SPESE PER IL PERSONALE SUPPLENTE BREVE E SALTUARIO, AL NETTO DELL'IMPOSTA REGIONALE SULLE ATTIVITA' PRODUTTIVE	-	+2.668.947,97	-
<b>1.7</b>	<b>Istruzione del secondo ciclo (22.18)</b>	-	-	-
	FUNZIONAMENTO <i>DIPARTIMENTO PER LA PROGRAMMAZIONE E LA GESTIONE DELLE RISORSE UMANE, FINANZIARIE E STRUMENTALI</i>			
1230	SPESE PER IL PERSONALE SUPPLENTE BREVE E SALTUARIO, AL NETTO DELL'IMPOSTA REGIONALE SULLE ATTIVITA' PRODUTTIVE	-	-3.942.705,65	-
2149	COMPETENZE FISSE E ACCESSORIE AL PERSONALE AL NETTO DELL'IMPOSTA REGIONALE SULLE ATTIVITA' PRODUTTIVE	-4.463,41	-	-
	<b>TOTALE AMMINISTRAZIONE</b>	-	-	-
	<b>MINISTERO DELL'INTERNO</b>			
	3 Ordine pubblico e sicurezza (7)			
<b>3.3</b>	<b>Pianificazione e coordinamento Forze di polizia (7.10)</b>	-	+562.241,08	-
	ONERI COMUNI DI PARTE CORRENTE <i>DIPARTIMENTO DELLA PUBBLICA SICUREZZA</i>			
2872	SPECIALE ELARGIZIONE IN FAVORE DELLE VITTIME DEL DOVERE E DI DIPENDENTI PUBBLICI, DECEDUTI O CHE ABBIANO SUBITO UNA INVALIDITA' PERMANENTE IN ATTIVITA' DI SERVIZIO O NELL'ESPLETAMENTO DELLE FUNZIONI DI ISTITUTO	-	-4.033.291,89	-4.011.290,99
	4 Soccorso civile (8)			
<b>4.2</b>	<b>Prevenzione dal rischio e soccorso pubblico (8.3)</b>	-	-	-
	FUNZIONAMENTO <i>DIPARTIMENTO DEI VIGILI DEL FUOCO, DEL SOCCORSO PUBBLICO E DELLA DIFESA CIVILE</i>			

		RESIDUI	COMPETENZA	CASSA
1802	COMPETENZE FISSE ED ACCESSORIE AL PERSONALE VOLONTARIO DEL CORPO NAZIONALE DEI VIGILI DEL FUOCO AL NETTO DELL' IMPOSTA REGIONALE SULLE ATTIVITA' PRODUTTIVE	-	+553.187,18	+532.468,98
	6 Servizi istituzionali e generali delle amministrazioni pubbliche (32)			
6.2	<b>Servizi e affari generali per le amministrazioni di competenza (32.3)</b> ONERI COMUNI DI PARTE CORRENTE <i>DIPARTIMENTO PER LE POLITICHE DEL PERSONALE DELL'AMMINISTRAZIONE CIVILE E PER LE RISORSE STRUMENTALI E FINANZIARIE</i>	-	-	-
2963	SPECIALE ELARGIZIONE IN FAVORE DELLE VITTIME DEL DOVERE E DI DIPENDENTI PUBBLICI, DECEDUTI O CHE ABBIANO UNA INVALIDITA' PERMANENTE IN ATTIVITA' DI SERVIZIO	-	+187,04	+187,04
	<b>TOTALE AMMINISTRAZIONE</b>	-	<b>+562.241,08</b>	-
	<b>MINISTERO DELLE INFRASTRUTTURE E DEI TRASPORTI</b>			
	1 Infrastrutture pubbliche e logistica (14)			
1.1	<b>Sistemi stradali, autostradali ed intermodali (14.11)</b> FUNZIONAMENTO <i>DIPARTIMENTO PER LE INFRASTRUTTURE, I SISTEMI INFORMATIVI E STATISTICI</i>	-	-	-
1583	COMPETENZE FISSE E ACCESSORIE AL PERSONALE AL NETTO DELL'IMPOSTA REGIONALE SULLE ATTIVITA' PRODUTTIVE	-	-262.876,23	+262.284,32
1602	SOMME DOVUTE A TITOLO DI IMPOSTA REGIONALE SULLE ATTIVITA' PRODUTTIVE SULLE RETRIBUZIONI CORRISPOSTE AI DIPENDENTI	-	+24.980,97	+24.899,46
	INVESTIMENTI <i>DIPARTIMENTO PER LE INFRASTRUTTURE, I SISTEMI INFORMATIVI E STATISTICI</i>			
7490	CONTRIBUTI TRENTACINQUENNALI A FAVORE DI ENTI LOCALI, PER L'ESECUZIONE DI OPERE STRADALI.	-	-9.447,32	+9.447,32
1.3	<b>Sicurezza, vigilanza e regolamentazione in materia di opere pubbliche e delle costruzioni (14.9)</b> FUNZIONAMENTO <i>CONSIGLIO SUPERIORE DEI LAVORI PUBBLICI</i>	-	-	-
2920	COMPETENZE FISSE E ACCESSORIE AL PERSONALE AL NETTO DELL'IMPOSTA REGIONALE SULLE ATTIVITA' PRODUTTIVE	-	+461.524,96	+461.524,96
2927	SOMME DOVUTE A TITOLO DI IMPOSTA REGIONALE SULLE ATTIVITA' PRODUTTIVE SULLE RETRIBUZIONI CORRISPOSTE AI DIPENDENTI	-	-21.804,88	+21.804,88
1.4	<b>Opere strategiche, edilizia statale ed interventi speciali e per pubbliche calamita' (14.10)</b> INVESTIMENTI <i>DIPARTIMENTO PER LE INFRASTRUTTURE, I SISTEMI INFORMATIVI E STATISTICI</i>	-	-	-
7629	CONTRIBUTI TRENTACINQUENNALI PER L'ESECUZIONE DELLE OPERE RECANTI PROVVIDENZE PER IL COMUNE DI ROMA	-85.744,10	+4.279,86	+90.023,96
	2 Diritto alla mobilita' e sviluppo dei sistemi di trasporto (13)			
2.2	<b>Sviluppo e sicurezza del trasporto aereo (13.4)</b> FUNZIONAMENTO <i>DIPARTIMENTO PER I TRASPORTI, LA NAVIGAZIONE, GLI AFFARI GENERALI ED IL PERSONALE</i>	-	-	-
1620	SOMME DOVUTE A TITOLO DI IMPOSTA REGIONALE SULLE ATTIVITA' PRODUTTIVE SULLE RETRIBUZIONI CORRISPOSTE AI DIPENDENTI	-	+2.976,07	+2.976,07
1661	COMPETENZE FISSE E ACCESSORIE AL PERSONALE AL NETTO DELL'IMPOSTA REGIONALE SULLE ATTIVITA' PRODUTTIVE	-	+56.571,65	+56.571,65
2.3	<b>Autotrasporto ed intermodalita' (13.2)</b> FUNZIONAMENTO <i>DIPARTIMENTO PER I TRASPORTI, LA NAVIGAZIONE, GLI AFFARI GENERALI ED IL PERSONALE</i>	-	-	-
1176	COMPETENZE FISSE E ACCESSORIE AL PERSONALE AL NETTO DELL'IMPOSTA REGIONALE SULLE ATTIVITA' PRODUTTIVE	-	+213.143,98	+213.143,98
2.4	<b>Sistemi ferroviari, sviluppo e sicurezza del trasporto ferroviario (13.5)</b> FUNZIONAMENTO <i>DIPARTIMENTO PER I TRASPORTI, LA NAVIGAZIONE, GLI AFFARI GENERALI ED IL PERSONALE</i>	-	-	-
1150	COMPETENZE FISSE E ACCESSORIE AL PERSONALE AL NETTO DELL'IMPOSTA REGIONALE SULLE ATTIVITA' PRODUTTIVE	-	+660.563,25	+660.563,25
1293	SOMME DOVUTE A TITOLO DI IMPOSTA REGIONALE SULLE ATTIVITA' PRODUTTIVE SULLE RETRIBUZIONI CORRISPOSTE AI DIPENDENTI	-	+37.209,27	+37.209,27
2.5	<b>Sviluppo e sicurezza della navigazione e del trasporto marittimo e per vie d'acqua interne (13.9)</b> INVESTIMENTI <i>DIPARTIMENTO PER I TRASPORTI, LA NAVIGAZIONE, GLI AFFARI GENERALI ED IL PERSONALE</i>	-	-	-

			RESIDUI	COMPETENZA	CASSA
7601		CONTRIBUTI PER LA COSTRUZIONE, TRASFORMAZIONE E GRANDE RIPARAZIONE NAVALE	-158.370,37	-	-8.701.570,99
7609		CONTRIBUTI PER LA DEMOLIZIONE DI NAVI CISTERNA	+193.890,78	+408.820,10	-2.524.333,49
	<b>2.6</b>	<b>Sviluppo e sicurezza della mobilità locale (13.6)</b>	-	-	-
		FUNZIONAMENTO <i>DIPARTIMENTO PER I TRASPORTI, LA NAVIGAZIONE, GLI AFFARI GENERALI ED IL PERSONALE</i>			
1177		COMPETENZE FISSE E ACCESSORIE AL PERSONALE AL NETTO DELL'IMPOSTA REGIONALE SULLE ATTIVITA' PRODUTTIVE	-	+324.143,10	+324.143,10
1292		SOMME DOVUTE A TITOLO DI IMPOSTA REGIONALE SULLE ATTIVITA' PRODUTTIVE SULLE RETRIBUZIONI CORRISPOSTE AI DIPENDENTI	-	+10.407,84	+10.407,84
		INVESTIMENTI <i>DIPARTIMENTO PER I TRASPORTI, LA NAVIGAZIONE, GLI AFFARI GENERALI ED IL PERSONALE</i>			
7141		CONCESSIONE DI CONTRIBUTI PER CAPITALE E INTERESSI, DERIVANTI DALL'AMMORTAMENTO DEI MUTUI GARANTITI DALLO STATO CHE LE FERROVIE IN REGIME DI CONCESSIONE E IN GESTIONE COMMISSARIALE GOVERNATIVA POSSONO CONTRARRE PER LA REALIZZAZIONE DEGLI INVESTIMENTI	-	+363.293,85	-
7580		FONDO PER IL FINANZIAMENTO DEGLI INTERVENTI A FAVORE DELLA MOBILITA' CICLISTICA	+46.716,40	-	-
		3 Casa e assetto urbanistico (19)			
	<b>3.1</b>	<b>Politiche abitative, urbane e territoriali (19.2)</b>	<b>+2.446.547,82</b>	-	-
		INTERVENTI <i>DIPARTIMENTO PER LE INFRASTRUTTURE, I SISTEMI INFORMATIVI E STATISTICI</i>			
1701		CONTRIBUTI IN CONTO INTERESSI A FAVORE DI ISTITUTI, COOPERATIVE E COMUNI	+2.547.518,03	-	-
		4 Ordine pubblico e sicurezza (7)			
	<b>4.1</b>	<b>Sicurezza e controllo nei mari, nei porti e sulle coste (7.7)</b>	<b>+5.901.508,72</b>	<b>+3.799.055,80</b>	-
		FUNZIONAMENTO <i>CAPITANERIE DI PORTO</i>			
2043		COMPETENZE FISSE ED ACCESSORIE AL PERSONALE MILITARE, AL NETTO DELL'IMPOSTA REGIONALE SULLE ATTIVITA' PRODUTTIVE	-	+5.539.455,58	+5.327.379,91
		INVESTIMENTI <i>CAPITANERIE DI PORTO</i>			
7854		SPESE PER L'ADEGUAMENTO E LA COSTRUZIONE DELLA COMPONENTE NAVALE ED AEREA	+7.503.596,03	-	+8.886.077,30
		5 Servizi istituzionali e generali delle amministrazioni pubbliche (32)			
	<b>5.2</b>	<b>Servizi e affari generali per le amministrazioni di competenza (32.3)</b>	-	-	-
		FUNZIONAMENTO <i>DIPARTIMENTO PER I TRASPORTI, LA NAVIGAZIONE, GLI AFFARI GENERALI ED IL PERSONALE</i>			
1173		COMPETENZE FISSE E ACCESSORIE AL PERSONALE AL NETTO DELL'IMPOSTA REGIONALE SULLE ATTIVITA' PRODUTTIVE	-	+2.695.209,72	+2.695.209,72
1206		SOMME DOVUTE A TITOLO DI IMPOSTA REGIONALE SULLE ATTIVITA' PRODUTTIVE SULLE RETRIBUZIONI CORRISPOSTE AI DIPENDENTI	-	+97.377,34	+97.377,34
		<b>TOTALE AMMINISTRAZIONE</b>	<b>+8.348.056,54</b>	<b>+3.799.055,80</b>	-
		<b>MINISTERO DELLA DIFESA</b>			
		1 Difesa e sicurezza del territorio (5)			
	<b>1.3</b>	<b>Approntamento e impiego delle forze marittime (5.3)</b>	-	-	-
		FUNZIONAMENTO <i>MARINA MILITARE</i>			
4326		COMPETENZE FISSE E ACCESSORIE AL PERSONALE CIVILE DEL COMPARTO RICERCA AL NETTO DELL'IMPOSTA REGIONALE SULLE ATTIVITA' PRODUTTIVE	-	+93.015,73	+93.015,73
	<b>1.5</b>	<b>Pianificazione generale delle Forze Armate e approvvigionamenti militari (5.6)</b>	-	-	-
		INVESTIMENTI <i>SEGRETARIATO GENERALE</i>			
7121		SPESE PER LA COSTRUZIONE, L'ACQUISIZIONE, L'AMMODERNAMENTO, IL RINNOVAMENTO, LA TRASFORMAZIONE, LA MANUTENZIONE STRAORDINARIA DEI MEZZI, IMPIANTI, SISTEMI, APPARECCHIATURE, EQUIPAGGIAMENTI, ARMI, ARMAMENTI, MUNIZIONI E DEI MATERIALI E CONNESSE SCORTE, DOTAZIONI E PARTI DI RICAMBIO RELATIVI A TUTTI I SETTORI COSTITUENTI LA COMPONENTE NAVALE DELLE FORZE ARMATE, NONCHE' DEI REPARTI SPECIALI, DELLE INSTALLAZIONI DI TERRA DI	-	-	+1.140.160,73

		RESIDUI	COMPETENZA	CASSA
	SUPPORTO TECNICO, ADDESTRATIVO, OPERATIVO E LOGISTICO. SPESE PER STUDI, ESPERIENZE, RICERCA E SVILUPPO. SPESE PER L'ANTIFORTUNISTICA.			
	2 Sviluppo sostenibile e tutela del territorio e dell'ambiente (18)			
	<b>2.1 Approntamento e impiego Carabinieri per la tutela forestale, ambientale e agroalimentare (18.17)</b>	-	-	-
	FUNZIONAMENTO <i>ARMA DEI CARABINIERI</i>			
2865	SOMME DA CORRISPONDERE AL PERSONALE OPERAIO CON CONTRATTO A TEMPO INDETERMINATO	-	+1.832.509,20	+1.694.565,54
	3 Servizi istituzionali e generali delle amministrazioni pubbliche (32)			
	<b>3.2 Servizi e affari generali per le amministrazioni di competenza (32.3)</b>	-	-	-
	FUNZIONAMENTO <i>BILANCIO E AFFARI FINANZIARI</i>			
1162	STIPENDI ED ALTRI ASSEGNI FISSI AL PERSONALE DELLA MAGISTRATURA MILITARE AL NETTO DELL'IMPOSTA REGIONALE SULLE ATTIVITA' PRODUTTIVE E DEGLI ONERI SOCIALI A CARICO DELL'AMMINISTRAZIONE	-	+113.710,37	+113.710,37
	<b>3.3 Interventi non direttamente connessi con l'operativita' dello Strumento Militare (32.6)</b>	-	+15.277.427,74	+6.390.230,23
	ONERI COMUNI DI PARTE CORRENTE <i>SEGRETARIATO GENERALE</i>			
1389	ELARGIZIONI IN FAVORE DEI MILITARI VITTIME DEL DOVERE ED EQUIPARATI E DELLE VITTIME DEL TERRORISMO E DELLA CRIMINALITA' ORGANIZZATA E SUPERSTITI.	-	+21.123.177,67	+21.123.177,67
1391	TRATTAMENTI PROVVISORI DI PENSIONE	-	+1.279,67	+1.279,67
	<b>TOTALE AMMINISTRAZIONE</b>	-	+15.277.427,74	+6.390.230,23
	<b>MINISTERO DELLE POLITICHE AGRICOLE ALIMENTARI, FORESTALI E DEL TURISMO</b>			
	1 Agricoltura, politiche agroalimentari e pesca (9)			
	<b>1.1 Politiche europee ed internazionali e dello sviluppo rurale (9.2)</b>	-	-	-
	FUNZIONAMENTO <i>DIPARTIMENTO DELLE POLITICHE EUROPEE E INTERNAZIONALI E DELLO SVILUPPO RURALE</i>			
1152	COMPETENZE FISSE E ACCESSORIE AL PERSONALE AL NETTO DELL'IMPOSTA REGIONALE SULLE ATTIVITA' PRODUTTIVE	-	+771.176,05	+771.176,05
1156	SOMME DOVUTE A TITOLO DI IMPOSTA REGIONALE SULLE ATTIVITA' PRODUTTIVE SULLE RETRIBUZIONI CORRISPOSTE AI DIPENDENTI	-	+55.857,65	+55.857,65
	INVESTIMENTI <i>DIPARTIMENTO DELLE POLITICHE EUROPEE E INTERNAZIONALI E DELLO SVILUPPO RURALE</i>			
7453	SPESE PER INTERVENTI DI RECUPERO DI RISORSE IDRICHE DISPONIBILI IN AREE DI CRISI DEL TERRITORIO NAZIONALE E PER IL MIGLIORAMENTO E LA PROTEZIONE AMBIENTALE	-	-	+10.857.724,75
	<b>1.2 Vigilanza, prevenzione e repressione frodi nel settore agricolo, agroalimentare, agroindustriale e forestale (9.5)</b>	-	-	-
	FUNZIONAMENTO <i>ISPettorato CENTRALE DELLA TUTELA DELLA QUALITA' E REPRESSIONE FRODI DEI PRODOTTI AGROALIMENTARI</i>			
2397	COMPETENZE FISSE E ACCESSORIE AL PERSONALE AL NETTO DELL'IMPOSTA REGIONALE SULLE ATTIVITA' PRODUTTIVE	-	+853.898,36	+841.052,91
2409	SOMME DOVUTE A TITOLO DI IMPOSTA REGIONALE SULLE ATTIVITA' PRODUTTIVE SULLE RETRIBUZIONI CORRISPOSTE AI DIPENDENTI	-	+72.871,63	+71.868,85
	<b>1.3 Politiche competitive, della qualita' agroalimentare, della pesca, dell'ippica e mezzi tecnici di produzione (9.6)</b>	-	-	-
	INTERVENTI <i>DIPARTIMENTO DELLE POLITICHE COMPETITIVE DELLA QUALITA' AGROALIMENTARE, IPPICHE E DELLA PESCA</i>			
2251	CONCORSO STATALE NEL PAGAMENTO DEGLI INTERESSI SUI MUTUI CONTRATTI DALLE IMPRESE PER LA BONIFICA, IL MIGLIORAMENTO E LO SVILUPPO FONDARIO	-	+25.096,16	+25.096,16
	2 Servizi istituzionali e generali delle amministrazioni pubbliche (32)			
	<b>2.2 Servizi e affari generali per le amministrazioni di competenza (32.3)</b>	-	-	-
	FUNZIONAMENTO <i>DIPARTIMENTO DELLE POLITICHE COMPETITIVE DELLA QUALITA' AGROALIMENTARE, IPPICHE E DELLA PESCA</i>			
1893	SOMME DOVUTE A TITOLO DI IMPOSTA REGIONALE SULLE ATTIVITA' PRODUTTIVE SULLE RETRIBUZIONI CORRISPOSTE AI DIPENDENTI	-	+3.126,30	+3.126,30
	<b>TOTALE AMMINISTRAZIONE</b>	-	-	-



			RESIDUI	COMPETENZA	CASSA
		<b>MINISTERO PER I BENI E LE ATTIVITA' CULTURALI</b>			
		1 Tutela e valorizzazione dei beni e attivita' culturali e paesaggistici (21)			
	<b>1.3</b>	<b>Tutela dei beni archeologici (21.6)</b>			
		FUNZIONAMENTO <i>DIREZIONE GENERALE ARCHEOLOGIA, BELLE ARTI E PAESAGGIO</i>	-	-	-
4001		COMPETENZE Fisse e Accessorie al personale al netto dell'imposta regionale sulle attivita' produttive	-	+2.978,84	-
		<b>TOTALE AMMINISTRAZIONE</b>	-	-	-
		<b>MINISTERO DELLA SALUTE</b>			
		1 Tutela della salute (20)			
	<b>1.2</b>	<b>Sanita' pubblica veterinaria (20.2)</b>			
		FUNZIONAMENTO <i>DIREZIONE GENERALE DELLA SANITA' ANIMALE E DEI FARMACI VETERINARI</i>	-	-	-
5001		COMPETENZE Fisse e Accessorie al personale al netto dell'imposta regionale sulle attivita' produttive	-	+6.448,75	+6.448,75
5003		SOMME DOVUTE A TITOLO D'IMPOSTA REGIONALE SULLE ATTIVITA' PRODUTTIVE SULLE RETRIBUZIONI CORRISPOSTE AI DIPENDENTI	-	+10.624,37	-10.624,37
	<b>1.3</b>	<b>Programmazione del Servizio Sanitario Nazionale per l'erogazione dei Livelli Essenziali di Assistenza (20.3)</b>			
		FUNZIONAMENTO <i>DIREZIONE GENERALE DELLA PROGRAMMAZIONE SANITARIA</i>	-	-	-
2001		COMPETENZE Fisse e Accessorie al personale al netto dell'imposta regionale sulle attivita' produttive	-	+303.390,34	+303.390,34
2003		SOMME DOVUTE A TITOLO DI IMPOSTA REGIONALE SULLE ATTIVITA' PRODUTTIVE SULLE RETRIBUZIONI CORRISPOSTE AI DIPENDENTI	-	-20.527,61	+20.527,61
	<b>1.12</b>	<b>Coordinamento generale in materia di tutela della salute, innovazione e politiche internazionali (20.12)</b>			
		FUNZIONAMENTO <i>SEGRETARIATO GENERALE</i>	-	-	-
6003		SOMME DOVUTE A TITOLO DI IMPOSTA REGIONALE SULLE ATTIVITA' PRODUTTIVE SULLE RETRIBUZIONI CORRISPOSTE AI DIPENDENTI	-	+393,29	-393,29
		3 Servizi istituzionali e generali delle amministrazioni pubbliche (32)			
	<b>3.1</b>	<b>Indirizzo politico (32.2)</b>			
		FUNZIONAMENTO <i>GABINETTO ED UFFICI DI DIRETTA COLLABORAZIONE ALL'OPERA DEL MINISTRO</i>	-	-	-
1010		SOMME DOVUTE A TITOLO DI IMPOSTA REGIONALE SULLE ATTIVITA' PRODUTTIVE SULLE RETRIBUZIONI CORRISPOSTE AI DIPENDENTI	-	+35.188,63	+35.188,63
		<b>TOTALE AMMINISTRAZIONE</b>	-	-	-
		<b>TOTALE GENERALE AMMINISTRAZIONI</b>	<b>+8.348.056,54</b>	<b>+19.638.724,62</b>	<b>+6.390.230,23</b>

**ALLEGATO 6**  
(DECRETI DI ACCERTAMENTO RESIDUI)



CAPITOLI DICHIARATI NON REGOLARI PER MANCATA REGISTRAZIONE  
DEI RELATIVI DECRETI DI ACCERTAMENTO DEI RESIDUI  
ESERCIZIO 2018

MINISTERO DELL'ECONOMIA E DELLE FINANZE  
(020)

Missione	Programma	Capitolo	Denominazione
029. Politiche economico finanziarie e di bilancio e tutela della finanza pubblica	010. Accertamento e riscossione delle entrate e gestione dei beni immobiliari dello Stato	7753	Fondo di manutenzione straordinaria
032. Servizi istituzionali e generali delle Amministrazioni pubbliche	003. Servizi e affari generali per le Amministrazioni di competenza	1239	Spese per la sorveglianza sanitaria e la sicurezza sui luoghi di lavoro

MINISTERO DELLA GIUSTIZIA  
(050)

Missione	Programma	Capitolo	Denominazione
006. Giustizia	001	1671	Spese per acquisto di beni e servizi
	002. Giustizia civile e penale	7200	Spese per l'acquisto e l'installazione di opere prefabbricate, strutture e impianti, nonché per l'acquisto, l'ampliamento, la ristrutturazione, il restauro e la manutenzione straordinaria di immobili sia per gli uffici dell'amministrazione centrale che per quelli giudiziari
		7203	Spese per lo sviluppo del sistema informativo nonché per il finanziamento del progetto intersettoriale "rete unitaria della pubblica amministrazione", nonché dei progetti intersettoriali e di infrastruttura informatica e telematica ad esso connessi
	003. Giustizia minorile e di comunità	2003	Indennità da corrispondere al personale docente incaricato negli istituti penitenziari
		7400	Spese per l'acquisto, l'installazione, l'ampliamento, la ristrutturazione e, il restauro di immobili, attrezzature e impianti per la giustizia minorile e di comunità

MINISTERO DELL'AMBIENTE E DELLA TUTELA DEL TERRITORIO E DEL MARE  
(090)

Missione	Programma	Capitolo	Denominazione
018. Sviluppo sostenibile e tutela del territorio e dell'ambiente	011. Coordinamento generale, informazione e comunicazione	4011	Spese per acquisto di beni e servizi
		7805	Spese per l'informazione e l'educazione ambientale
		8871	Spese per la progettazione ed avvio della realizzazione di un sistema tecnologico di monitoraggio ambientale e di informazione e valorizzazione dei dati ambientali, finalizzati alla redazione della relazione sullo stato ambientale
018. Sviluppo sostenibile e tutela del territorio e dell'ambiente	012. Gestione delle risorse idriche, tutela del territorio e bonifica	3071	Spese per acquisto di beni e servizi
		8712	Spese per l'acquisto di beni mobili di macchinari e strumenti tecnici

Missione	Programma	Capitolo	Denominazione
018. Sviluppo sostenibile e tutela del territorio e dell'ambiente	013. Tutela e conservazione della fauna e della flora, salvaguardia della biodiversità e dell'ecosistema marina	1411	Spese per acquisto di beni e servizi
		7222	Fondo per la realizzazione degli investimenti per la conservazione della fauna e della flora e per la salvaguardia della biodiversità e dell'ecosistema marino
		7311	Interventi per la promozione e l'istituzione di aree marine protette
	016. Programmi e interventi per il governo dei cambiamenti climatici, gestione ambientale ed energie rinnovabili	2045	Spese per l'attuazione di impegni nazionali previsti per la protezione dello strato di ozono e per la predisposizione della relazione relativa al monitoraggio dei livelli dell'ozono stratosferico e della radiazione ultravioletta al suolo
032. Servizi istituzionali e generale delle Amministrazioni pubbliche	003. Servizi e affari generali per Amministrazioni di competenza	3462	Spese per acquisto di beni e servizi
		3479	Assicurazione contro i rischi professionali e la responsabilità civile dei dirigenti

MINISTERO DELL'ISTRUZIONE, DELL'UNIVERSITÀ E DELLA RICERCA  
(070)

Missione	Programma	Capitolo	Denominazione
022. Istruzione scolastica	019. Reclutamento e aggiornamento dei dirigenti scolastici e del personale scolastico per l'istruzione	2339	Spese relative al reclutamento del personale
		2439	Spese relative al reclutamento del personale

MINISTERO DELL'INTERNO  
(080)

Missione	Programma	Capitolo	Denominazione
007. Ordine pubblico e sicurezza	010. Pianificazione e coordinamento Forze di polizia	2872	Speciale elargizione in favore delle vittime del dovere e di dipendenti pubblici, deceduti o che abbiano subito una invalidità permanente in attività di servizio o nell'espletamento delle funzioni di istituto

MINISTERO DELLE INFRASTRUTTURE E DEI TRASPORTI  
(100)

Missione	Programma	Capitolo	Denominazione
007. Ordine pubblico e sicurezza	007. Sicurezza e controllo nei mari, nei porti e sulle coste	2043	Competenze fisse ed accessorie al personale militare, al netto dell'imposta regionale sulle attività produttive
		2107	Spese per acquisto di beni e servizi
		2111	Manutenzione ordinaria degli immobili
		2135	Spese per la gestione ed il funzionamento del sistema informativo
		7834	Spese per lo sviluppo del sistema informativo
		7854	Spese per l'adeguamento e la costruzione della componente navale ed aerea
		7873	Benessere del personale: acquisto di attrezzature per esigenze di carattere ricreativo; attrezzature ed arredamenti di circoli
013. Diritto alla mobilità e sviluppo dei sistemi di trasporto	001. Sviluppo e sicurezza della mobilità stradale	1232	Spese per acquisto di beni e servizi

Missione	Programma	Capitolo	Denominazione
013. Diritto alla mobilità e sviluppo dei sistemi di trasporto	001. Sviluppo e sicurezza della mobilità stradale	1233	Spese per studi, indagini, esperimenti e diffusione della normativa per il miglioramento del traffico stradale, per la propaganda e la prevenzione degli incidenti stradali attuata anche attraverso il centro di coordinamento per la sicurezza stradale, mezzi necessari per l'espletamento dei servizi di prevenzione. spese per il funzionamento del cciss - centro di coordinamento per la sicurezza stradale
		1284	Indennita' di missione, compensi e rimborso spese di trasporto a carico dei privati connessi con l'espletamento degli esami, delle verifiche e delle certificazioni riguardanti i veicoli a motore, i conducenti, nonché le officine incaricate delle revisioni periodiche
		7100	Spese per la progettazione e la realizzazione di impianti
	002. Autotrasporto ed intermodalità	1220	Spese per acquisto di beni e servizi
		1254	Spese per acquisto di beni e servizi
		1294	Spese per il funzionamento del comitato centrale e dei comitati provinciali per l'albo degli autotrasportatori di cose per conto terzi nonché per la tenuta e pubblicazione dell'Albo medesimo e per interventi a sostegno dell'autotrasporto
	005. Sistemi ferroviari, sviluppo e sicurezza del trasporto ferroviario	1219	Spese per il funzionamento della Direzione generale per le investigazioni ferroviarie e marittime
		1222	Spese per acquisto di beni e servizi
		1251	Spese per acquisto di beni e servizi
	006. Sviluppo e sicurezza della mobilità locale	1221	Spese per acquisto di beni e servizi
		1253	Spese per acquisto di beni e servizi
	009. Sviluppo e sicurezza della navigazione e del trasporto marittimo e per via di acqua interne	1622	Spese per acquisto di beni e servizi
		7261	Manutenzione straordinaria di opere marittime relative ai porti di competenza statale di seconda categoria - seconda classe- nonché alle aree di preminente interesse nazionale escluse dalla delega alle regioni, in attuazione del programma triennale delle opere marittime
		7262	Lavori di riparazione e ricostruzione di opere marittime danneggiate dalle mareggiate salvo quelle di competenza regionale
	014. Infrastrutture pubbliche e logistica	005. Sistemi idrici, idraulici ed elettrici	1290
009. Sicurezza, vigilanza e regolamentazione in materia di opere pubbliche e delle costruzioni		2954	Spese occorrenti per le verifiche tecniche e conseguenti necessità operative connesse allo svolgimento dell'attività di valutazione e di consulenza del Consiglio superiore dei lavori pubblici
010. Opere strategiche, edilizia statale ed interventi speciali e per pubbliche calamità		1674	Somme destinate alla gestione, al funzionamento ed all'implementazione delle funzionalità della banca dati nazionale degli operatori economici
		7354	Annualità quindicennali per la realizzazione di un programma per infrastrutture ed impianti necessari allo sviluppo ed ammodernamento delle strutture della polizia di stato, dell'arma dei carabinieri, del corpo della guardia di finanza, del corpo delle capitanerie di porto, del corpo forestale dello Stato e del corpo nazionale dei vigili del fuoco
		7543	Somme da assegnare per interventi infrastrutturali di adeguamento, ristrutturazione e nuova costruzione di edifici pubblici - programma "6.000 campanili"
014. Infrastrutture pubbliche e logistica	011. Sistemi stradali, autostradali ed intermodali	1611	Spese per acquisto di beni e servizi
		1634	Spese per acquisto di beni e servizi
		1636	Spese per la gestione dei sistemi informativi di supporto

Missione	Programma	Capitolo	Denominazione
014. Infrastrutture pubbliche e logistica	011. Sistemi stradali, autostradali ed intermodali	7521	Somme da assegnare per la realizzazione dell'asse viario Marche - Umbria e quadrilatero di penetrazione interna - maxilotto 1: s.s. 77 «Val di Chienti» tratta "Foligno - Pontelatrate"
		7705	Spese per acquisto di attrezzature e apparecchiature non informatiche, di mobili e di dotazioni librerie
		7709	Spese per acquisto di attrezzature e apparecchiature non informatiche, di mobili e di dotazioni librerie
019. Casa e assetto urbanistico	002. Politiche abitative, urbane e territoriali	1601	Spese per acquisto di beni e servizi
		1609	Spese per acquisto di beni e servizi
		1701	Contributi in conto interessi a favore di istituti, cooperative e comuni
032. Servizi istituzionali e generali delle Amministrazioni pubbliche	002. Indirizzo politico	1058	Spese per acquisto di beni e servizi
		1059	Spese per acquisto di beni e servizi
		7010	Spese per acquisto di beni mobili
	003. Servizi e affari generali per le amministrazioni di competenza	1238	Spese per acquisto di beni e servizi
		1241	Manutenzione, noleggio ed esercizio di mezzi di trasporto per il servizio automobilistico delle amministrazioni centrali dello stato
		1280	Spese per la gestione ed il funzionamento del sistema informativo
		7121	Spese per lo sviluppo del sistema informativo
		7227	Spese per acquisto di beni mobili

MINISTERO DELLA DIFESA  
(120)

Missione	Programma	Capitolo	Denominazione
005. Difesa e sicurezza del territorio	001. Approntamento e impiego Carabinieri per la difesa e la sicurezza	7761	Spese per la realizzazione e lo sviluppo del sistema informativo, con esclusione di quello facente parte integrante dei sistemi d'arma
	002. Approntamento e impiego delle forze terrestri	1189	Spese generali per l'approvvigionamento di beni e servizi connessi alle missioni internazionali
		004. Approntamento e impiego delle forze aeree	1191
	4535		Manutenzione acquisto e conservazione mezzi
	4536		Manutenzione acquisto e conservazione mezzi
	4538		Manutenzione acquisto e conservazione mezzi
	4539		Manutenzione acquisto e conservazione mezzi
	006. Pianificazione generale delle Forze armate e approvvigionamenti militari	4580	Spese di supporto diretto ed indiretto a favore del traffico aereo civile. spese connesse con il servizio meteorologico. rimborsi agli enti pubblici e privati delle spese per la costruzione delle linee telegrafiche. canoni e fitti. spese per le pubblicazioni, studi, stampa e codificazioni materiali. spese accessorie.
		1282	Spese manutenzione approvvigionamenti
			7120
017. Approntamento e impiego Carabinieri per la tutela forestale, ambientale e agroalimentare		7921	Spese di manutenzione straordinaria su immobili, impianti e attrezzature per l'adeguamento della sicurezza nei luoghi di lavoro ai sensi del d.l.vo 81/2008 e per gli interventi dichiarati di somma urgenza

Missione	Programma	Capitolo	Denominazione
032.Servizi istituzionali e generali delle amministrazioni pubbliche	003.Servizi e affari generali per le amministrazioni di competenza	1099	Spese manutenzione approvvigionamenti
		1104	Competenze fisse e accessorie al personale civile al netto dell'imposta regionale sulle attivita' produttive
		1109	Somme dovute a titolo di imposta regionale sulle attivita' produttive sulle retribuzioni corrisposte al personale civile
		1111	Somme dovute a titolo di imposta regionale sulle attivita' produttive sulle retribuzioni corrisposte al personale
		1149	Spese per liti, arbitraggi, risarcimenti ed accessori. rimborso delle spese di patrocinio legale.
		1163	Spese di giustizia militare
		1390	Indennita' di licenziamento e similari. indennita' per una volta tanto ai mutilati ed invalidi paraplegici per causa di servizio. indennizzo privilegiato aeronautico - indennita' di buonuscita agli aiutanti libici ed eritrei - costituzione posizione assicurativa i.n.p.s.
		4103	Competenze accessorie al personale al netto dell'imposta regionale sulle attivita' produttive e degli oneri sociali a carico dell'amministrazione
		7050	Spese per la realizzazione e lo sviluppo del sistema informativo, con esclusione di quello facente parte integrante dei sistemi d'arma
	006.Interventi non direttamente connessi con l'operativita' dello Strumento Militare	1389	Elargizioni in favore dei militari vittime del dovere ed equiparati e delle vittime del terrorismo e della criminalita' organizzata e superstiti.
		1391	Trattamenti provvisori di pensione

MINISTERO DELLA SALUTE  
(150)

Missione	Programma	Capitolo	Denominazione
020.Tutela della salute	001. Prevenzione e promozione della salute umana ed assistenza sanitaria al personale navigante e aeronavigante	4100	Spese per acquisto di beni e servizi





## ALLEGATO 7



## POSTE ISCRITTE NELL'“ELENCO DEGLI ACCANTONAMENTI SLITTATI” IN DIFFORMITÀ DELL'ART. 18, COMMA 3, DELLA LEGGE 31 DICEMBRE 2009, N. 196 E SUCCESSIVE MODIFICHE ED INTEGRAZIONI E

MAECI/7258	Investimenti fissi lordi	
A.S. 997 27/12/2018	Somme da destinarsi alla partecipazione italiana alle spese di costruzione	
A.C. 1681 13/03/2019	e di manutenzione di immobili di proprietà pubblica in uso alle	3.000.000
	organizzazioni internazionali site in Italia.	



## ALLEGATO 8



**PROSPETTAZIONE POSTE IRREGOLARI**  
**ESERCIZIO: 2018**

<b>CODICE DI STATO POSTA</b>			
<b>Amministrazione</b>			
<b>Posta/Allegato</b>		<b>Consistenza al 31/12/2018</b>	<b>Aumento/ Diminuzione</b>
<b>POSTE CON ALLEGATI IRREGOLARI</b>			
<b>5 - MANCANZA DI ELEMENTI CIRCA LA CONSISTENZA E LA DESTINAZIONE DEI BENI IMMOBILI.</b>			
<b>100 - MINISTERO DELLE INFRASTRUTTURE E DEI TRASPORTI</b>			
BA AA AA BA AA	FABBRICATI CIVILI ADIBITI A FINI ISTITUZIONALI (USO GOVERNATIVO E CASERME)	2.956.094,23	0,00
			- 0,00
BA AA AA BA FA	OPERE IN CORSO DI COSTRUZIONE	94.397.661,22	0,00
			- 0,00
BA AA AA EA DA/5	SECONDA LINEA METROPOLITANA DI ROMA	303.814.163,37	0,00
			- 0,00
BA AA AA EA DA/2	FERROVIE IN GESTIONE DIRETTA DALLO STATO ED IN GESTIONE GOVERNATIVA. SPESE DI POTENZIAMENTO DELLE FERROVIE IN CONCESSIONE	1.250.955.090,64	0,00
			- 0,00
BA AA AA EA DA/4	FERROVIA METROPOLITANA DI ROMA	981.270.232,50	0,00
			- 0,00
BA AA AA EA DA/1	LINEE FERROVIARIE, FILOVIARIE, TRAMVIARIE, COSTRUITE OD IN CORSO DI COSTRUZIONE, LORO POTENZIAMENTO E RICOSTRUZIONE	457.536.119,54	0,00
			- 0,00
BA AA AA EA DA/6	LINEE FERROVIARIE VARIE IN REGIME DI CONCESSIONE, RIPARAZIONE DEI DANNI ARRECATI DALLE ALLUVIONI DELL'ANNO 1978	141.245.265,07	0,00
			- 0,00
BA AA AA EA DA/3	LINEE FERROVIARIE VARIE E DI NAVIGAZIONE, IMPIANTI E MATERIALE ROTABILE O GALLEGGIANTI DI PROPRIETA' DELLO STATO	167.680.682,52	0,00
			- 0,00
BA AA AA EA IA/2	ATTREZZATURE TECNICHE PER I SERVIZI DELLA MOTORIZZAZIONE CIVILE; COSTRUZIONE IMPIANTI DEL CENTRO PROVE AUTOVEICOLI E CENTRO SUPERIORE RICERCHE	722.100.607,42	0,00
			- 0,00
BA AA AA EA IA/1	COSTRUZIONE EDILE PER IMPIANTI DI REVISIONE E CONTROLLO AUTOVEICOLI MEDIANTE APPARECCHIATURE E.R.P. E COSTRUZIONE DI UN LABORATORIO DI ESPERIENZE PER FUNI METALLICHE IMPIEGATE NEI PUBBLICI SERVIZI DI TRASPORTO A FUNI	7.562.874,34	0,00
			- 0,00
<b>Totale per cod. irr. 5 e amm. 100</b>		<b>4.129.518.790,85</b>	<b>0,00</b>



**PROSPETTAZIONE POSTE IRREGOLARI**

**ESERCIZIO: 2018**

<b>CODICE DI STATO POSTA</b>		
<b>Amministrazione</b>		
<b>Posta/Allegato</b>	<b>Consistenza al 31/12/2018</b>	<b>Aumento/ Diminuzione</b>
<b>Totale per cod. irr. 5</b>	<b>4.129.518.790,85</b>	<b>0,00</b>
<b>10 - IRREGOLARITA' DEI RESIDUI ATTIVI DEL CONTO DEL BILANCIO CHE SI RIFLETTE SULL'IMPORTO COMPLESSIVO DEGLI STESSI, ISCRITTI NEL CONTO DEL PATRIMONIO</b>		
<b>020 - MINISTERO DELL'ECONOMIA E DELLE FINANZE</b>		
AA FA AA BA AA ENTRATE CORRENTI	38.617.071.956,63	28.211.063.471,16
		- 33.725.545.783,53
AA FA AA BA BA ENTRATE IN CONTO CAPITALE	675.425.759,74	135.605.892,80
		- 143.250.844,40
AA FA AA BA CA ENTRATE DA RIDUZIONI DI ATTIVITA' FINANZIARIE	131.899,86	3.507.523,98
		- 3.383.894,08
AA FA AA CA AA ENTRATE CORRENTI	161.491.815.656,70	59.581.787.917,66
		- 54.261.510.657,63
AA FA AA CA BA ENTRATE IN CONTO CAPITALE	2.469.214.465,25	86.380.535,96
		- 96.002.656,70
AA FA AA CA CA ENTRATE DA RIDUZIONE DI ATTIVITA' FINANZIARIE	686.058.574,10	84.875.666,90
		- 9.582.350,90
<b>Totale per cod. irr. 10 e amm. 020</b>	<b>203.939.718.312,28</b>	<b>-136.055.178,78</b>
 <b>Totale per cod. irr. 10</b>	 <b>203.939.718.312,28</b>	 <b>-136.055.178,78</b>
<b>14 - LA MANCANZA DI VISTO E REGISTRAZIONE DEI DECRETI DI ACCERTAMENTO RESIDUI SI RIFLETTONO SULL'IMPORTO COMPLESSIVO DEGLI STESSI RESIDUI PASSIVI INSCRITTI NEL CONTO DEL PATRIMONIO</b>		
<b>020 - MINISTERO DELL'ECONOMIA E DELLE FINANZE</b>		
DA AA AA BA ZZ RESIDUI PASSIVI	140.364.483.850,98	68.301.245.353,54
		- 65.842.298.765,44
<b>Totale per cod. irr. 14 e amm. 020</b>	<b>140.364.483.850,98</b>	<b>2.458.946.588,10</b>
 <b>Totale per cod. irr. 14</b>	 <b>140.364.483.850,98</b>	 <b>2.458.946.588,10</b>
<b>20 - MANCATA VALIDAZIONE, DA PARTE DEGLI UFFICI CENTRALI OVVERO DELLE RAGIONERIE TERRITORIALI, PER ASSENZA O INCOMPLETEZZA DELLA DOCUMENTAZIONE GIUSTIFICATIVA DELLE VARIAZIONI INTERVENUTE NELLE POSTE PATRIMONIALI, NONCHE' PER ERRONEA ATTRIBUZIONE DELLA CLASSIFICAZIONE OVVERO OMESSA ISCRIZIONE DELLE VARIAZIONI RESPINTE PER DIFFORMITA' RISPETTO A QUELLE ANNOTATE DALL' AGENZIA DEL DEMANIO.</b>		
<b>020 - MINISTERO DELL'ECONOMIA E DELLE FINANZE</b>		
BA AA AA AA AA FABBRICATI CIVILI USO	463.552.401,00	28.614.685,99

**PROSPETTAZIONE POSTE IRREGOLARI  
ESERCIZIO: 2018**

<b>CODICE DI STATO POSTA</b>		
<b>Amministrazione</b>		
<b>Posta/Allegato</b>	<b>Consistenza al 31/12/2018</b>	<b>Aumento/ Diminuzione</b>
	ABITATIVO(INCLUSI GLI ALLOGGI DI SERVIZIO)	- 39.198.999,94
BA AA AA AA BA	FABBRICATI RURALI USO ABITATIVO	14.618.047,55 187.117,31
BA AA AA AA EA	FABBRICATI GESTITI DALLO I.A.C.P.	- 7.516.843,70 135.330,03
BA AA AA AA FA	FABBRICATI GESTITI DAGLI ENTI TERRITORIALI	- 19.998.286,82 15.442.986,61
BA AA AA BA AA	FABBRICATI CIVILI ADIBITI A FINI ISTITUZIONALI (USO GOVERNATIVO E CASERME)	- 34.519.587,35 31.323.787.330,47 1.076.410.030,23
BA AA AA BA BA	FABBRICATI COMMERCIALI	- 765.953.181,36 57.664.775,96 5.608.092,22
BA AA AA BA CA	FABBRICATI RURALI	- 3.914.396,50 9.188.947,48 181.902,29
BA AA AA BA HA	ALTRO (FABBRICATI NON RESIDENZIALI)	- 636.874,03 2.629.057.614,14 253.212.244,03
BA AA AA CA BA	BENI ARTISTICI	- 344.815.973,15 22.055.247.756,57 441.204.357,81
BA AA AA CA CA	BENI ARCHEOLOGICI	- 170.065.144,62 208.752.081,19 40.244.962,41
BA AA AA EA EA	IMPIANTI SPORTIVI	- 48.298.246,64 9.180.106,76 1.683.762,01
BA AA AA FA AA	DIRITTI REALI DI GODIMENTO SU BENI ALTRUI	- 6.089.869,60 123.921.786,33 1.667.085,28
CA AA BA AA AA	AREE EDIFICABILI	- 99.837,00 252.161.081,81 3.194.855,83
CA AA BA AA BA	AREE ASSOGGETTATE A VINCOLI URBANISTICI PREORDINATI ALL'ESPROPRIO	- 10.050.000,40 82.905.069,29 1.426.670,27
CA AA BA AA CA	TERRENI SOTTOSTANTI A FABBRICATI ED ALTRE OPERE	- 4.054.452,49 1.415.845.672,04 27.528.751,48
CA AA BA AA DA	TERRENI COLTIVATI	- 106.695.249,37 256.354.020,36 5.239.015,80
CA AA BA AA EA	PARCHI CON RELATIVE ACQUE DI SUPERFICIE	- 6.887.096,01 389.173.471,00 20.676,00
CA AA BA AA FA	AREE ARCHEOLOGICHE E TERRENI SOTTOPOSTI A TUTELA	- 941.150,25 579.274.608,04 60.019.879,64
CA AA BA AA GA	ALTRI TERRENI CON RELATIVE ACQUE DI SUPERFICIE	- 55.154.103,86 916.680.304,91 23.852.935,43
CA AA CA AA AA	RISERVE DI CARBONE, DI PETROLIO E DI GAS NATURALE	- 45.185.782,80 180.163.213,70 4.985.850,17
CA AA CA AA BA	RISERVE DI MINERALI METALLIFERI	- 373.628,89 5.618.907,15 2.969,63
<b>Totale per cod. irr. 20 e amm. 020</b>	<b>61.386.456.717,29</b>	<b>319.874.944,69</b>

**PROSPETTAZIONE POSTE IRREGOLARI**

**ESERCIZIO: 2018**

<b>CODICE DI STATO POSTA</b>		
<b>Amministrazione</b>		
<b>Posta/Allegato</b>	<b>Consistenza al 31/12/2018</b>	<b>Aumento/ Diminuzione</b>
<b>Totale per cod. irr. 20</b>	<b>61.386.456.717,29</b>	<b>319.874.944,69</b>
<p>21 - MANCATA VALIDAZIONE DELLE MOVIMENTAZIONI DA PARTE DELLE RAGIONERIE TERRITORIALI E/O DEGLI UFFICI CENTRALI DI BILANCIO, IN RAGIONE DEL MANCATO ADEGUAMENTO AI RILIEVI DEGLI STESSI UFFICI DI RISCONTRO, DELLA MANCATA O RITARDATA RESA DELLA CONTABILITÀ AMMINISTRATIVA DA PARTE DEI CONSEGATARI, DEL MANCATO DISCARICO DEI BENI PER SEDI CHIUSE NONCHE' DELLA NON CONFORMITA' DELLA CONTABILITA' DEI CONSEGATARI CON CONSEGUENTE DENUNCIA PER DANNO ERARIALE</p>		
020 - MINISTERO DELL'ECONOMIA E DELLE FINANZE		
BA AA AA GA AA    MACCHINARI PER UFFICIO	69.315.702,80	19.787.757,02
		- 20.797.251,87
BA AA AA GA BA    IMPIANTI E MACCHINARI PER LOCALI AD USO SPECIFICO	16.184.598,47	2.486.099,19
		- 728.094,88
BA AA AA GA CA    HARDWARE	18.488.329,65	2.162.735,50
		- 402.092,13
BA AA AA HA AA    MOBILI ED ARREDI PER UFFICIO	20.500.988,92	2.685.993,49
		- 2.396.806,47
BA AA AA IA AA    LIBRI E PUBBLICAZIONI	8.759.193,10	155.974,14
		- 437.177,78
BA AA AA IA BA    MATERIALE MULTIMEDIALE	136.966,52	0,00
		- 1.828,20
BA AA AA LA AA    MEZZI DI TRASPORTO STRADALI LEGGERI	31.159.006,57	13.157.416,37
		- 8.526.794,78
BA AA AA QA AA    ALTRI BENI MATERIALI PRODOTTI	1.749.704,71	359.584,22
		- 305.140,70
BA ZZ ZZ ZZ ZA    CLASSIFICAZIONE RESIDUALE RELATIVA ALLA PRIMA CATEGORIA DEI BENI MOBILI	10.671.224,32	1.897.701,15
		- 4.882.153,24
BA ZZ ZZ ZZ ZB    CLASSIFICAZIONE RESIDUALE RELATIVA ALLA SECONDA CATEGORIA DEI BENI MOBILI	3.019.440,73	21.866,40
		- 113.165,92
BA ZZ ZZ ZZ ZC    CLASSIFICAZIONE RESIDUALE RELATIVA ALLA TERZA CATEGORIA DEI BENI MOBILI	28.839.569,98	415.120,47
		- 1.266.898,71
BA ZZ ZZ ZZ ZF    CLASSIFICAZIONE RESIDUALE RELATIVA ALLA SESTA CATEGORIA DEI BENI MOBILI	432.542,57	0,00
		- 243.142,43
<b>Totale per cod. irr. 21 e amm. 020</b>	<b>209.257.268,34</b>	<b>3.029.700,84</b>
030 - MINISTERO DELLO SVILUPPO ECONOMICO		
BA AA AA GA AA    MACCHINARI PER UFFICIO	687.006,10	130.348,03
		- 604.519,79

**PROSPETTAZIONE POSTE IRREGOLARI**  
**ESERCIZIO: 2018**

<b>CODICE DI STATO POSTA</b>			
<b>Amministrazione</b>			
<b>Posta/Allegato</b>		<b>Consistenza al 31/12/2018</b>	<b>Aumento/ Diminuzione</b>
BA AA AA GA BA	IMPIANTI E MACCHINARI PER LOCALI AD USO SPECIFICO	9.851.757,68	341.017,97 - 1.540.027,92
BA AA AA GA FA	ATTREZZATURE E MACCHINARI PER ALTRI USI SPECIFICI	7.574,74	0,00 - 6.800,44
BA AA AA HA CA	MOBILI ED ARREDI PER LOCALI AD USO SPECIFICO	54.931,85	2.527,89 - 15.173,16
BA AA AA HA DA	ALTRI MOBILI ED ARREDI PER USO SPECIFICO	117,03	0,00 - 0,00
BA AA AA IA AA	LIBRI E PUBBLICAZIONI	723.890,60	1.396,00 - 32.756,63
BA AA AA IA BA	MATERIALE MULTIMEDIALE	40.988,08	0,00 - 108,58
BA ZZ ZZ ZZ ZA	CLASSIFICAZIONE RESIDUALE RELATIVA ALLA PRIMA CATEGORIA DEI BENI MOBILI	6.278.029,57	0,00 - 0,00
BA ZZ ZZ ZZ ZB	CLASSIFICAZIONE RESIDUALE RELATIVA ALLA SECONDA CATEGORIA DEI BENI MOBILI	141.922,06	0,00 - 0,00
<b>Totale per cod. irr. 21 e amm. 030</b>		<b>17.786.217,71</b>	<b>-1.724.096,63</b>
<b>050 - MINISTERO DELLA GIUSTIZIA</b>			
BA AA AA GA AA	MACCHINARI PER UFFICIO	71.303.224,88	35.695.381,09 - 21.151.144,47
BA AA AA GA BA	IMPIANTI E MACCHINARI PER LOCALI AD USO SPECIFICO	27.197.997,44	4.172.247,49 - 2.084.772,26
BA AA AA GA CA	HARDWARE	2.155.540,00	1.814.984,44 - 778.770,73
BA AA AA GA DA	ALTRI IMPIANTI E MACCHINARI	15.526.012,11	1.766.025,65 - 1.449.414,72
BA AA AA GA EA	ATTREZZATURE	6.048.971,48	845.856,44 - 482.618,00
BA AA AA GA FA	ATTREZZATURE E MACCHINARI PER ALTRI USI SPECIFICI	2.879.525,20	175.736,05 - 235.259,60
BA AA AA HA AA	MOBILI ED ARREDI PER UFFICIO	28.510.244,38	5.369.462,21 - 6.607.923,23
BA AA AA HA BA	MOBILI ED ARREDI PER ALLOGGI E PERTINENZE	25.179.537,89	3.691.970,98 - 5.438.167,27
BA AA AA HA CA	MOBILI ED ARREDI PER LOCALI AD USO SPECIFICO	14.556.561,00	2.982.664,74 - 2.405.264,49
BA AA AA HA DA	ALTRI MOBILI ED ARREDI PER USO SPECIFICO	305.249,64	84.570,27 - 63.427,69
BA AA AA IA AA	LIBRI E PUBBLICAZIONI	3.208.422,16	37.542,51 - 608.053,31
BA AA AA IA BA	MATERIALE MULTIMEDIALE	114.641,79	4.619,53 - 11.444,97

**PROSPETTAZIONE POSTE IRREGOLARI**

**ESERCIZIO: 2018**

<b>CODICE DI STATO POSTA</b>			
<b>Amministrazione</b>			
<b>Posta/Allegato</b>		<b>Consistenza al 31/12/2018</b>	<b>Aumento/ Diminuzione</b>
BA AA AA IA CA	ALTRO (MATERIALE BIBLIOGRAFICO)	138.682,23	760,37 - 9.078,20
BA AA AA LA AA	MEZZI DI TRASPORTO STRADALI LEGGERI	21.901.868,16	6.316.326,34 - 6.811.366,61
BA AA AA LA BA	MEZZI DI TRASPORTO STRADALI PESANTI	5.645.576,13	856.145,74 - 1.704.510,57
BA AA AA LA EA	ALTRI MEZZI DI TRASPORTO	1.253.127,72	446.350,07 - 305.838,22
BA AA AA MA AA	ARMI LEGGERE	21.728.347,80	1.336.167,41 - 364.062,08
BA AA AA NA AA	EQUIPAGGIAMENTI CIVILI	5.493.299,38	867.659,00 - 1.876.729,39
BA AA AA NA BA	EQUIPAGGIAMENTI LOGISTICO-MILITARI	12.176.781,90	254.736,42 - 593.971,81
BA AA AA NA CA	VESTIARI CIVILI	2.255.118,06	694.126,09 - 589.313,11
BA AA AA NA DA	VESTIARI MILITARI	53.309.935,28	1.307.834,79 - 4.209.652,84
BA AA AA OA AA	STRUMENTI MUSICALI	65.499,52	18.490,71 - 16.334,88
BA AA AA PA AA	ANIMALI	277.056,07	11.809,02 - 17.014,97
BA AA AA QA AA	ALTRI BENI MATERIALI PRODOTTI	406.023,21	199.401,55 - 284.517,04
BA AA BA BA AA	SOFTWARE	74.968,85	40.092,05 - 18.018,89
BA BA AA AA AA	MATERIALE PER LABORATORI	568.165,16	33.885,45 - 85.804,87
BA BA AA AA BA	MATERIALE PER OFFICINE	5.711.588,65	534.913,48 - 404.287,14
BA BA BA AA AA	PRODOTTI IN CORSO DI LAVORAZIONE RELATIVI A COLTIVAZIONI ED ALLEVAMENTI	29.311,08	524,22 - 0,00
BA BA BA AA BA	PRODOTTI IN CORSO DI LAVORAZIONE RELATIVI AI PROCESSI INDUSTRIALI ED ARTIGIANALI	475.284,49	63.875,74 - 17.900,16
BA BA BA AA CA	ALTRI PRODOTTI IN CORSO DI LAVORAZIONE	287.034,53	21.640,73 - 26.455,85
BA BA CA AA AA	PRODOTTI FINITI	7.095.294,31	2.686.550,28 - 2.129.869,45
BA CA AA AA AA	PIETRE E METALLI PREZIOSI	39.464,14	0,00 - 83,52
BA CA AA AA CA	ALTRI OGGETTI DI VALORE	3.055.533,43	300,00 - 61,97

**PROSPETTAZIONE POSTE IRREGOLARI**  
**ESERCIZIO: 2018**

<b>CODICE DI STATO POSTA</b>			
<b>Amministrazione</b>			
<b>Posta/Allegato</b>		<b>Consistenza al 31/12/2018</b>	<b>Aumento/ Diminuzione</b>
BA ZZ ZZ ZZ ZA	CLASSIFICAZIONE RESIDUALE RELATIVA ALLA PRIMA CATEGORIA DEI BENI MOBILI	644.282,10	0,00 - 406,00
BA ZZ ZZ ZZ ZB	CLASSIFICAZIONE RESIDUALE RELATIVA ALLA SECONDA CATEGORIA DEI BENI MOBILI	108.039,48	0,00 - 0,00
BA ZZ ZZ ZZ ZF	CLASSIFICAZIONE RESIDUALE RELATIVA ALLA SESTA CATEGORIA DEI BENI MOBILI	19.075,55	0,00 - 0,00
<b>Totale per cod. irr. 21 e amm. 050</b>		<b>339.745.285,20</b>	<b>11.551.112,55</b>
<b>060 - MINISTERO DEGLI AFFARI ESTERI E DELLA COOPERAZIONE INTERNAZIONALE</b>			
BA AA AA GA AA	MACCHINARI PER UFFICIO	9.708.267,65	3.241.153,65 - 1.978.091,49
BA AA AA HA AA	MOBILI ED ARREDI PER UFFICIO	7.192.202,19	927.173,14 - 797.458,06
BA AA AA HA BA	MOBILI ED ARREDI PER ALLOGGI E PERTINENZE	2.368.134,69	658.627,17 - 237.068,02
BA AA AA IA AA	LIBRI E PUBBLICAZIONI	120.334,32	0,00 - 2.725,31
BA AA AA LA AA	MEZZI DI TRASPORTO STRADALI LEGGERI	6.387.199,01	2.212.067,48 - 1.184.992,74
BA AA BA BA BA	ORIGINALI DI OPERE ARTISTICHE E LETTERARIE NON SOGGETTE A TUTELA	2.580.511,59	40.646,00 - 0,00
BA CA AA AA AA	PIETRE E METALLI PREZIOSI	111.647,12	0,00 - 0,00
BA CA AA AA CA	ALTRI OGGETTI DI VALORE	20.400.665,05	61.250,41 - 26.235,24
<b>Totale per cod. irr. 21 e amm. 060</b>		<b>48.868.961,62</b>	<b>2.914.346,99</b>
<b>070 - MINISTERO DELL'ISTRUZIONE, DELL'UNIVERSITA' E DELLA RICERCA</b>			
BA AA AA GA AA	MACCHINARI PER UFFICIO	436.788,59	80.742,41 - 547.732,32
BA AA AA GA BA	IMPIANTI E MACCHINARI PER LOCALI AD USO SPECIFICO	134.474,28	9.528,20 - 16.162,20
BA AA AA GA CA	HARDWARE	328.192,83	182.678,78 - 153.313,06
BA AA AA GA EA	ATTREZZATURE	441.075,07	79.758,24 - 58.438,83
BA AA AA HA AA	MOBILI ED ARREDI PER UFFICIO	542.828,01	126.134,75 - 215.590,36
BA AA AA HA BA	MOBILI ED ARREDI PER ALLOGGI E PERTINENZE	6.326,02	4.700,01 - 206,08
BA AA AA HA CA	MOBILI ED ARREDI PER LOCALI AD USO SPECIFICO	62.713,47	20.016,72 - 10.583,89

**PROSPETTAZIONE POSTE IRREGOLARI**  
**ESERCIZIO: 2018**

<b>CODICE DI STATO POSTA</b>			
<b>Amministrazione</b>			
<b>Posta/Allegato</b>		<b>Consistenza al 31/12/2018</b>	<b>Aumento/ Diminuzione</b>
BA AA AA IA AA	LIBRI E PUBBLICAZIONI	129.060,04	0,00
			- 49.901,29
BA AA AA LA AA	MEZZI DI TRASPORTO STRADALI LEGGERI	20.715,60	0,00
			- 0,00
BA AA AA OA AA	STRUMENTI MUSICALI	170.647,67	51.599,59
			- 164.812,50
BA AA BA BA AA	SOFTWARE	6.756,34	6.404,00
			- 1.280,92
BA BA AA AA AA	MATERIALE PER LABORATORI	78.516,63	10.539,73
			- 7.759,83
BA ZZ ZZ ZZ ZA	CLASSIFICAZIONE RESIDUALE RELATIVA ALLA PRIMA CATEGORIA DEI BENI MOBILI	26.274,35	128,28
			- 257.821,34
BA ZZ ZZ ZZ ZB	CLASSIFICAZIONE RESIDUALE RELATIVA ALLA SECONDA CATEGORIA DEI BENI MOBILI	4.927,03	0,00
			- 21.727,20
BA ZZ ZZ ZZ ZC	CLASSIFICAZIONE RESIDUALE RELATIVA ALLA TERZA CATEGORIA DEI BENI MOBILI	32.033,97	0,00
			- 123.553,99
<b>Totale per cod. irr. 21 e amm. 070</b>		<b>2.421.329,90</b>	<b>-1.056.653,10</b>
<b>080 - MINISTERO DELL'INTERNO</b>			
BA AA AA GA AA	MACCHINARI PER UFFICIO	144.994.444,23	11.845.844,83
			- 14.828.414,37
BA AA AA GA BA	IMPIANTI E MACCHINARI PER LOCALI AD USO SPECIFICO	15.534.335,19	1.059.599,78
			- 1.317.181,27
BA AA AA GA CA	HARDWARE	286.590.991,66	11.079.336,98
			- 12.635.985,42
BA AA AA GA DA	ALTRI IMPIANTI E MACCHINARI	82.200.892,57	4.649.521,34
			- 4.243.309,35
BA AA AA GA EA	ATTREZZATURE	58.897.026,07	11.716.909,87
			- 9.650.503,82
BA AA AA HA AA	MOBILI ED ARREDI PER UFFICIO	6.799.147,99	598.853,31
			- 1.314.274,10
BA AA AA HA BA	MOBILI ED ARREDI PER ALLOGGI E PERTINENZE	10.772.952,11	7.127.542,13
			- 7.657.152,40
BA AA AA HA CA	MOBILI ED ARREDI PER LOCALI AD USO SPECIFICO	10.480.843,31	1.126.733,21
			- 1.546.591,74
BA AA AA IA AA	LIBRI E PUBBLICAZIONI	2.800.451,59	31.204,36
			- 32.322,02
BA AA AA QA AA	ALTRI BENI MATERIALI PRODOTTI	51.141.687,33	12.640.118,48
			- 17.634.922,53
<b>Totale per cod. irr. 21 e amm. 080</b>		<b>670.212.772,05</b>	<b>-8.985.012,73</b>

100 - MINISTERO DELLE INFRASTRUTTURE E DEI TRASPORTI

**PROSPETTAZIONE POSTE IRREGOLARI**  
**ESERCIZIO: 2018**

<b>CODICE DI STATO POSTA</b>			
<b>Amministrazione</b>			
<b>Posta/Allegato</b>		<b>Consistenza al 31/12/2018</b>	<b>Aumento/ Diminuzione</b>
BA AA AA GA AA	MACCHINARI PER UFFICIO	7.633.943,42	1.983.403,80
			- 3.969.967,28
BA AA AA GA BA	IMPIANTI E MACCHINARI PER LOCALI AD USO SPECIFICO	14.461.951,94	2.055.471,68
			- 2.064.779,09
BA AA AA GA DA	ALTRI IMPIANTI E MACCHINARI	60.507.931,74	415.626,56
			- 4.025.547,46
BA AA AA GA EA	ATTREZZATURE	13.979.835,95	2.140.009,54
			- 2.115.438,02
BA AA AA HA AA	MOBILI ED ARREDI PER UFFICIO	2.872.083,67	538.333,13
			- 679.866,51
BA AA AA HA BA	MOBILI ED ARREDI PER ALLOGGI E PERTINENZE	704.044,08	338.300,20
			- 192.486,62
BA AA AA IA AA	LIBRI E PUBBLICAZIONI	295.369,42	0,00
			- 34.158,86
BA AA AA LA AA	MEZZI DI TRASPORTO STRADALI LEGGERI	1.675.806,13	678.300,61
			- 640.499,39
BA AA AA LA DA	MEZZI DI TRASPORTO MARITTIMI	146.925.857,25	14.358.297,76
			- 15.944.735,93
BA ZZ ZZ ZZ ZA	CLASSIFICAZIONE RESIDUALE RELATIVA ALLA PRIMA CATEGORIA DEI BENI MOBILI	279.267,07	5.095,70
			- 1.628,76
BA ZZ ZZ ZZ ZB	CLASSIFICAZIONE RESIDUALE RELATIVA ALLA SECONDA CATEGORIA DEI BENI MOBILI	466,14	0,00
			- 0,00
BA ZZ ZZ ZZ ZC	CLASSIFICAZIONE RESIDUALE RELATIVA ALLA TERZA CATEGORIA DEI BENI MOBILI	91.733,31	0,00
			- 425,00
BA ZZ ZZ ZZ ZF	CLASSIFICAZIONE RESIDUALE RELATIVA ALLA SESTA CATEGORIA DEI BENI MOBILI	54.407,75	9.490,83
			- 7.517,74
<b>Totale per cod. irr. 21 e amm. 100</b>		<b>249.482.697,87</b>	<b>-7.154.720,85</b>
<b>140 - MINISTERO PER I BENI E LE ATTIVITA' CULTURALI</b>			
BA AA AA GA AA	MACCHINARI PER UFFICIO	9.861.780,10	3.649.364,90
			- 3.006.563,47
BA AA AA GA BA	IMPIANTI E MACCHINARI PER LOCALI AD USO SPECIFICO	2.819.845,90	392.100,11
			- 299.042,79
BA AA AA GA CA	HARDWARE	1.284.602,02	695.109,60
			- 463.395,03
BA AA AA GA DA	ALTRI IMPIANTI E MACCHINARI	1.330.849,85	235.711,29
			- 81.477,38
BA AA AA GA EA	ATTREZZATURE	5.704.681,43	404.375,72
			- 705.810,85
BA AA AA GA FA	ATTREZZATURE E MACCHINARI PER ALTRI USI SPECIFICI	31.021,91	0,00
			- 205,81
BA AA AA HA AA	MOBILI ED ARREDI PER UFFICIO	8.170.862,08	1.462.594,48



**PROSPETTAZIONE POSTE IRREGOLARI**  
**ESERCIZIO: 2018**

<b>CODICE DI STATO POSTA</b>			
<b>Amministrazione</b>			
<b>Posta/Allegato</b>		<b>Consistenza al 31/12/2018</b>	<b>Aumento/ Diminuzione</b>
			- 1.514.571,96
BA AA AA HA BA	MOBILI ED ARREDI PER ALLOGGI E PERTINENZE	117.513,87	31.697,12
			- 24.180,18
BA AA AA HA CA	MOBILI ED ARREDI PER LOCALI AD USO SPECIFICO	2.604.213,08	422.238,16
			- 395.780,16
BA AA AA IA AA	LIBRI E PUBBLICAZIONI	293.810,47	33.779,28
			- 27.012,19
BA AA AA LA AA	MEZZI DI TRASPORTO STRADALI LEGGERI	44.265,66	21.415,88
			- 10.153,79
BA AA BA BA AA	SOFTWARE	239.773,14	44.554,43
			- 70.342,57
BA BA AA AA AA	MATERIALE PER LABORATORI	1.029.318,13	167.107,48
			- 94.619,73
<b>Totale per cod. irr. 21 e amm. 140</b>		<b>33.532.537,64</b>	<b>866.892,54</b>
<b>Totale per cod. irr. 21</b>		<b>1.571.307.070,33</b>	<b>-558.430,39</b>



