

# SENATO DELLA REPUBBLICA

XVIII LEGISLATURA

**Doc. XIV**  
**n. 2**

## RELAZIONE

DELLA CORTE DEI CONTI  
SUL RENDICONTO GENERALE DELLO STATO

(Per l'esercizio finanziario 2018)

---

**Comunicata alla Presidenza il 26 giugno 2019**

---

VOLUME III - TOMO I  
ATTENDIBILITÀ DELLE SCRITTURE CONTABILI



# CORTE DEI CONTI

---

SEZIONI RIUNITE IN SEDE DI CONTROLLO

## RELAZIONE SUL RENDICONTO GENERALE DELLO STATO 2018

Comunicata alle Presidenze della Camera dei Deputati e del Senato della  
Repubblica italiana il 26 giugno 2019 (documento XIV, n. 2)

**VOLUME III**

**ATTENDIBILITA' DELLE SCRITTURE CONTABILI**

**TOMO I**

La presente relazione è stata elaborata sulla base dei dati del Sistema informativo integrato RGS - Corte dei conti.

La mancata coincidenza di alcuni dati contabili con i corrispondenti dati ufficiali, può essere imputata agli effetti degli arrotondamenti, resi necessari per esigenze di chiara prospettazione

L'editing è stato curato da Marina Mammola e Giuseppina Scicolone

## **RELAZIONE SUL RENDICONTO GENERALE DELLO STATO 2018**

La Decisione e la Relazione deliberate dalle Sezioni riunite della Corte dei conti ai sensi dell'art. 41 del r.d. 12 luglio 1934, n. 1214, si articolano nei seguenti volumi:

- *Decisione* sul Rendiconto generale dello Stato per l'esercizio finanziario 2018
- *Sintesi* sui risultati della gestione finanziaria e dell'attività amministrativa
- *Volume I - I CONTI DELLO STATO E LE POLITICHE DI BILANCIO*

### **Tomo I**

Premessa

IL RENDICONTO DELLO STATO NEL QUADRO DI FINANZA PUBBLICA

I RISULTATI DELL'ESERCIZIO

- Le entrate dello Stato
- Le spese dello Stato
- La gestione del patrimonio

L'ORDINAMENTO CONTABILE

L'ORGANIZZAZIONE E IL PERSONALE

L'ATTIVITÀ CONTRATTUALE

L'ATTIVITÀ DI CONTROLLO DELLA CORTE DEI CONTI

LA REVISIONE STRAORDINARIA E LA RAZIONALIZZAZIONE PERIODICA DELLE PARTECIPAZIONI SOCIETARIE

### **Tomo II**

I FONDI DI ROTAZIONE E LE GESTIONI FUORI BILANCIO A SOSTEGNO DELLE POLITICHE PUBBLICHE

- ***Volume II - LA GESTIONE DEL BILANCIO DELLO STATO 2018 PER AMMINISTRAZIONE***

Premessa

- Presidenza del Consiglio dei ministri
- Ministero dell'economia e delle finanze
- Ministero dello sviluppo economico
- Ministero del lavoro e delle politiche sociali
- Ministero della giustizia
- Ministero degli affari esteri e della cooperazione internazionale
- Ministero dell'istruzione, dell'università e della ricerca
- Ministero dell'interno
- Ministero dell'ambiente e della tutela del territorio e del mare
- Ministero delle infrastrutture e dei trasporti
- Ministero della difesa
- Ministero delle politiche agricole alimentari, forestali e del turismo
- Ministero per i beni e le attività culturali
- Ministero della salute

- ***Volume III - ATTENDIBILITÀ DELLE SCRITTURE CONTABILI***

**Tomo I**

- Relazione sugli esiti delle verifiche sui dati del Rendiconto dell'entrata

**Tomo II**

- Relazione sugli esiti delle verifiche sui dati del Rendiconto della spesa

- ***Volume IV – APPENDICE STATISTICA***

# INDICE

Volume III

Tomo I

Attendibilità delle scritture contabili

	<i>Pag.</i>
RENDICONTO DELL'ENTRATA	
Premessa	1
Anomalie ed incongruenze delle contabilità delle Amministrazioni	2
Discordanze tra i dati del consuntivo e quelli corrispondenti delle contabilità delle Amministrazioni. Procedure e modalità di rettifica per la predisposizione del conto consuntivo 2018	6
Analisi contabili del Rendiconto	16
Minori entrate	16
Riaccertamenti e insussistenze	19
Limiti di affidabilità degli accertamenti	24
Cumulo delle riscossioni in conto residui	26
Classificazione per grado di esigibilità dei resti da riscuotere	28
Determinazione dei resti da versare	34
Allegato conoscitivo delle entrate e delle spese riferite ai servizi e alle attività prestati dalle Amministrazioni centrali	36
ALLEGATI	37

## RELAZIONE SUGLI ESITI DELLE VERIFICHE SUI DATI DEL RENDICONTO DELL'ENTRATA

### Premessa

- 1. Anomalie ed incongruenze delle contabilità delle Amministrazioni**
- 2. Discordanze tra i dati del consuntivo e quelli corrispondenti delle contabilità delle Amministrazioni. Procedure e modalità di rettifica per la predisposizione del conto consuntivo 2018**
- 3. Analisi contabili del Rendiconto:** *3.1. Minori entrate; 3.2. Riaccertamenti e insussistenze; 3.3. Limiti di affidabilità degli accertamenti; 3.4. Cumulo delle riscossioni in conto residui; 3.5. Classificazione per grado di esigibilità dei resti da riscuotere (Allegato 24); 3.6. Determinazione dei resti da versare (Allegato 23); 3.7 Allegato conoscitivo delle entrate e delle spese riferite ai servizi e alle attività prestati dalle Amministrazioni centrali*

Allegati

### Premessa

La verifica dell'attendibilità dei dati del Rendiconto 2018, svolta con riguardo alle entrate finali, distinte per titoli, capitoli/articoli prende l'avvio dall'analisi dei dati riportati nei "conti periodici riassuntivi delle Amministrazioni" e dal successivo raffronto tra tali contabilità ed il consuntivo dell'entrata.

Le analisi sono compiute, inoltre, sulle anomalie ed incongruenze riscontrate all'interno del Rendiconto<sup>1</sup>.

In primo luogo, sono individuate le anomalie e le incongruenze nelle contabilità delle Amministrazioni, costituite essenzialmente dalla rilevazione di capitoli che presentano valori negativi nel "da riscuotere" (somme accertate e non riscosse) e nel "da versare" (somme riscosse e non versate) sia del conto competenza che del conto residui.

Sono poi evidenziate le anomalie nell'ambito della costruzione del Rendiconto, in particolare le discordanze, in capitoli/articoli, tra i dati del consuntivo e quelli delle contabilità delle Amministrazioni: in queste ultime, difatti, sono riscontrati importi di segno negativo, non rinvenibili a rendiconto in seguito alle procedure di rettifica, utilizzate dal Dipartimento della Ragioneria generale dello Stato (di seguito RGS) nella predisposizione del Rendiconto stesso.

Sono, inoltre, estrapolate, ove riscontrate per capitoli/articoli, le minori entrate di competenza e di cassa rispetto sia alle previsioni iniziali che alle previsioni definitive. L'analisi pone in luce la sovrastima delle previsioni di bilancio per i capitoli/articoli nei quali si riscontra la criticità.

Oltre alle anomalie rilevate nell'ambito della costruzione del Rendiconto, sono state individuate incongruenze contabili all'interno dello stesso Rendiconto: in tale ambito vengono riportati, aggregati in ordine di importo, per titoli, per tipologie e per capitoli, i riaccertamenti e

<sup>1</sup> In data 27/5/2019, con nota n.,1385 (prot. Cdc) è stato trasmesso il Rendiconto generale dello Stato dell'entrata per il 2017 in forma dematerializzata.

le insussistenze. Si tratta di sopravvenienze passive o attive, dovute alla non corrispondenza fra l'importo dei residui contabilizzati al 31 dicembre 2018 e quello calcolabile tenendo conto delle variazioni verificatesi a seguito della gestione dell'anno, sottraendo dai residui iniziali i versamenti in conto residui ed aggiungendo i residui di competenza.

Anche nel Rendiconto 2018 si rileva la mancata esplicitazione delle componenti della riscossione e del versamento residui, ovvero la mancata evidenziazione delle riscossioni in conto residui, operate nell'esercizio di riferimento, e che si trovano, invece, cumulate con quelle operate in esercizi precedenti e rimaste da versare, incidendo negativamente sulla trasparenza di bilancio. In tale ambito, riguardante il calcolo delle riscossioni nette sui residui, sono stati rilevati alcuni capitoli/articoli, con importi negativi risultanti dalla differenza fra il totale dei residui riscossi e le somme rimaste da versare dell'esercizio precedente e pertanto già riscosse.

Analoga problematica si rileva, ove si siano riscontrati valori negativi per capitoli/articoli, nei versamenti netti sui residui, che indicano che non è stato versato neppure ciò che restava da versare in totale nell'esercizio precedente. Non è ancora possibile, quindi, monitorare negli anni l'andamento reale dei resti da versare, perché i dati dovrebbero poter essere rilevati contabilmente<sup>2</sup>, attraverso operazioni idonee a individuare direttamente gli importi che vengono versati a valere sulle somme che erano rimaste da versare e gli importi che vengono versati a seguito delle riscossioni operate nell'anno sui resti iniziali da riscuotere.

Sono stati esaminati, infine, l'Allegato 23 e l'Allegato 24 al consuntivo, documenti nei quali sono riportati, rispettivamente, la determinazione dei resti da versare e delle somme da riscuotere alla chiusura dell'esercizio.

La determinazione dei resti da versare contiene la dimostrazione delle somme rimaste da versare a chiusura dell'esercizio, distinte per gli importi dovuti dai contabili erariali e per le somme acquisite direttamente dalle Regioni a statuto speciale e delle Province autonome, da regolare a carico di appositi stanziamenti di spesa, mediante mandati da commutarsi in quietanza di entrata.

In riferimento alla determinazione dei resti da riscuotere, è stata osservata la classificazione degli stessi per grado di esigibilità operata dall'amministrazione, ponendo a raffronto tale classificazione con il grado di riscossione dei residui attivi.

La ormai collaudata metodologia, già arricchita negli ultimi due esercizi consuntivati, presenta per il 2018 due innovazioni significative: la prima deriva dall'introduzione nell'ordinamento contabile della nuova nozione di accertamento qualificato in corso di sperimentazione; la seconda è riferita all'allegato conoscitivo delle entrate e delle spese relative ai servizi e alle attività prestate dalle Amministrazioni centrali.

## 1. Anomalie ed incongruenze delle contabilità delle Amministrazioni

Come già evidenziato nelle scorse relazioni sussistono criticità in relazione alle modalità di rettifica delle anomalie e delle incongruenze contabili rilevate nelle contabilità delle Amministrazioni, tanto per il conto residui che per il conto di competenza: esse consistono nella presenza di voci con segno negativo tra i residui di riscossione (riconducibili a riscossioni superiori agli accertamenti, per il conto competenza, o al *da riscuotere dell'esercizio precedente*, per il conto residui) e tra i residui di versamento (versato superiore al riscosso, sia per la competenza che per i residui).

Nella Tavola A.1 sono riportati il numero e il relativo importo dei capitoli/articoli per i quali, nei conti delle Amministrazioni degli ultimi cinque esercizi finanziari, risultano importi negativi per le quattro diverse tipologie di residui. Per l'anno 2018 si osserva che:

- in ordine al *da riscuotere di competenza* l'importo negativo, pari a - 480,6 milioni, con n. 105 capitoli interessati, registra rispetto al 2017 un incremento in termini finanziari di

<sup>2</sup> E non solamente attraverso indicatori che, pur individuati sperimentalmente, vanno sorretti da puntuali evidenze contabili.



oltre 332 milioni, e un lieve aumento per il numero dei capitoli/articoli (102 capitoli nel 2017);

- anche per il *da versare residui*, si registra un forte aumento degli importi negativi, - 1.119,9 (-778,5 nel 2017) e una diminuzione del numero dei capitoli, 249 rispetto ai 286 del 2017;
- in lieve diminuzione sia l'importo che il numero dei capitoli del *da riscuotere residui*, negativo per oltre 626 milioni (-673 nel 2017), con n. 90 capitoli interessati (96 capitoli nello scorso esercizio);
- per il *da versare di competenza* si registra un lieve decremento in termini finanziari, - 115,2 milioni, e un leggero aumento del numero dei capitoli interessati, 110 rispetto ai 104 capitoli dello scorso esercizio).

Se si osserva l'andamento del fenomeno del 2018 rispetto alla media degli ultimi cinque esercizi si rileva un forte scostamento in termini finanziari relativamente al "da riscuotere competenza" (-480, 6 milioni nel 2018 a fronte di - 162,9 milioni come valore medio dell'ultimo quinquennio); per le rimanenti tipologie di residui, si registra un lieve miglioramento sia in termini finanziari che nel numero dei capitoli rispetto alla media presa in esame.

TAVOLA 1.1

## CONTI ECONOMICI RIASSUNTIVI: CAP./ART. CON SEGNO NEGATIVO

<i>(in milioni)</i>													
	Titoli	2014		2015		2016		2017		2018		Media 2014 - 2018	
		n. dei cap/art	milioni	n. dei cap/art	milioni	n. dei cap/art	milioni	n. dei cap/art	milioni	n. dei cap/art	milioni	n. dei cap/art	milioni
Da riscuotere competenza	I	7	-17,67	7	-2,25	60	-98,55	54	-117,07	60	-446,64	38	-136,43
	II	9	-0,12	7	-0,09	49	-67,59	48	-30,62	43	-33,95	31	-26,47
	III	1	-0,04	1	0,00	2	0,00	0	0,00	2	-0,02	1	-0,01
	<b>TOT.</b>	<b>17</b>	<b>-17,83</b>	<b>15</b>	<b>-2,34</b>	<b>111</b>	<b>-166,14</b>	<b>102</b>	<b>-147,69</b>	<b>105</b>	<b>-480,60</b>	<b>70</b>	<b>-162,92</b>
Da riscuotere residui	I	34	-708,58	30	-668,86	31	-664,48	22	-658,16	24	-617,28	28	-663,47
	II	100	-22,55	92	-24,11	78	-11,98	74	-14,98	66	-9,65	82	-16,65
	III	2	-0,03	2	-0,03	1	0,00	0	0,00	0	0,00	1	-0,01
	<b>TOT.</b>	<b>136</b>	<b>-731,16</b>	<b>124</b>	<b>-693,00</b>	<b>110</b>	<b>-676,46</b>	<b>96</b>	<b>-673,15</b>	<b>90</b>	<b>-626,92</b>	<b>111</b>	<b>-680,14</b>
Da versare competenza	I	52	-134,74	54	-210,27	32	-79,76	34	-146,98	32	-113,71	41	-137,09
	II	143	-74,96	119	-85,27	76	-3,65	65	-6,02	72	-1,50	95	-34,28
	III	10	-0,19	9	-0,06	6	0,00	5	0,00	6	0,00	7	-0,05
	<b>TOT.</b>	<b>205</b>	<b>-209,90</b>	<b>182</b>	<b>-295,60</b>	<b>114</b>	<b>-83,41</b>	<b>104</b>	<b>-153,00</b>	<b>110</b>	<b>-115,21</b>	<b>143</b>	<b>-171,42</b>
Da versare residui	I	152	-1.829,07	128	-825,87	123	-771,99	91	-613,41	96	-1.022,32	118	-1.012,53
	II	251	-251,71	212	-218,57	217	-175,59	186	-158,70	143	-87,27	202	-178,37
	III	11	-17,10	10	-16,74	10	-16,76	9	-6,42	10	-10,36	10	-13,48
	<b>TOT.</b>	<b>414</b>	<b>-2.097,88</b>	<b>350</b>	<b>1.061,19</b>	<b>350</b>	<b>-964,34</b>	<b>286</b>	<b>-778,53</b>	<b>249</b>	<b>-1.119,95</b>	<b>330</b>	<b>-1.204,38</b>

Fonte: elaborazione Corte dei conti su dati RGS

Per approfondire l'analisi del fenomeno dei dati negativi nei conti periodici, nella Tavola A.2 è stata calcolata la variazione percentuale di ciascun anno rispetto al precedente sia con riguardo al numero dei capitoli/articoli che all'entità degli importi: nell'esercizio in consuntivazione le analisi effettuate nel tempo mostrano un deciso aumento del fenomeno, relativamente agli importi del da riscuotere competenza e del da versare residui, aumento registrato anche per il numero dei capitoli del da riscuotere competenza; viceversa, per ciò che riguarda il numero dei capitoli del da versare residui, si osserva un lieve decremento.

CONTI ECONOMICI RIASSUNTIVI: CAP/ART CON SEGNO NEGATIVO  
VARIAZIONI PERCENTUALI DI CIASCUN ANNO RISPETTO AL PRECEDENTE

	Titoli	Variaz. % 2014 su 2013		Variaz. % 2015 su 2014		Variaz. % 2016 su 2015		Variaz. % 2017 su 2016		Variaz. % 2018 su 2017	
		n. dei cap/art	Importi	n. dei cap/art	Importi	n. dei cap/art	Importi	n. dei cap/art	Importi	n. dei cap/art	Importi
Da riscuotere competenza	I	-36,4	710,5	0	-87,3	757,1	4.277,70	-10	18,8	11,1	281,5
	II	-47,1	-98,8	-22,2	-22,1	600	73.384,50	-2	-54,7	-10,4	10,9
	III	0	0	0	-97,4	100	9,9	-100	-100	0	0
	<b>TOT.</b>	<b>-39,3</b>	<b>44,8</b>	<b>-11,8</b>	<b>-86,9</b>	<b>640</b>	<b>6.987,40</b>	<b>-8,1</b>	<b>-11,1</b>	<b>2,9</b>	<b>225,4</b>
Da riscuotere residui	I	6,3	-1,6	-11,8	-5,6	3,3	-0,7	-29	-1	9,1	-6,2
	II	0	-76,3	-8	6,9	-15,2	-50,3	-5,1	25,1	-10,8	-35,6
	III	-33,3	283,1	0	0	-50	-86	-100	-100	0	0
	<b>TOT.</b>	<b>0,7</b>	<b>-10,3</b>	<b>-8,8</b>	<b>-5,2</b>	<b>-11,3</b>	<b>-2,4</b>	<b>-12,7</b>	<b>-0,5</b>	<b>-6,3</b>	<b>-6,9</b>
Da versare competenza	I	33,3	318,9	3,8	56	-40,7	-62,1	6,3	84,3	-5,9	-22,6
	II	-11,2	-15,6	-16,8	13,8	-36,1	-95,7	-14,5	65,1	10,8	-75,1
	III	25	-93,7	-10	-67,1	-33,3	-98,9	-16,7	-57,5	20	-6,9
	<b>TOT.</b>	<b>-1,4</b>	<b>69,3</b>	<b>-11,2</b>	<b>40,8</b>	<b>-37,4</b>	<b>-71,8</b>	<b>-8,8</b>	<b>83,4</b>	<b>5,8</b>	<b>-24,7</b>
Da versare residui	I	5,6	36,5	-15,8	-54,8	-3,9	-6,5	-26	-20,5	5,5	66,7
	II	13,6	21,6	-15,5	-13,2	2,4	-19,7	-14,3	-9,6	-23,1	-45
	III	0	23	-9,1	-2,1	0	0,1	-10	-61,7	11,1	61,3
	<b>TOT.</b>	<b>10,1</b>	<b>34,4</b>	<b>-15,5</b>	<b>-49,4</b>	<b>0</b>	<b>-9,1</b>	<b>-18,3</b>	<b>-19,3</b>	<b>-12,9</b>	<b>43,9</b>

Fonte: elaborazione Corte dei conti su dati RGS

Nell'esercizio in consuntivazione, sulla base dell'analisi della serie storica completa decennale (Tavola 1.3 e Grafici 1.1 e 1.2), si osserva un incremento del numero dei capitoli unicamente per il da riscuotere competenza, come anche per ciò che attiene la variazione percentuale degli importi di entrambe le voci dei residui di competenza.

TAVOLA 1.3

CONTI PERIODICI RIASSUNTIVI: CAP./ART. CON SEGNO NEGATIVO  
VARIAZIONE PERCENTUALE DEL FENOMENO TRA IL 2008 ED IL 2018

(in milioni)

	Titoli	2018 rispetto al 2008	
		n. dei cap/art	milioni
Da riscuotere competenza	I	566,7	1.177,9
	II	138,9	701,1
	III	0,0	0,0
	<b>TOT.</b>	<b>705,6</b>	<b>1.879,0</b>
Da riscuotere residui	I	-11,1	-13,5
	II	1,5	32,1
	III	-100,0	-100,0
	<b>TOT.</b>	<b>-109,6</b>	<b>-81,3</b>
Da versare competenza	I	-33,3	201,7
	II	-41,5	-98,2
	III	-14,3	-97,8
	<b>TOT.</b>	<b>-89,1</b>	<b>5,8</b>
Da versare residui	I	-34,7	-69,2
	II	-7,7	-22,7
	III	11,1	-19,2
	<b>TOT.</b>	<b>-31,3</b>	<b>-111,1</b>

Fonte: elaborazione Corte dei conti su dati RGS

GRAFICO 1.1

NUMERO DEI CAPITOLI/ARTICOLI CON IMPORTI NEGATIVI NEI CONTI PERIODICI RIASSUNTIVI DAL 2009 AL 2018

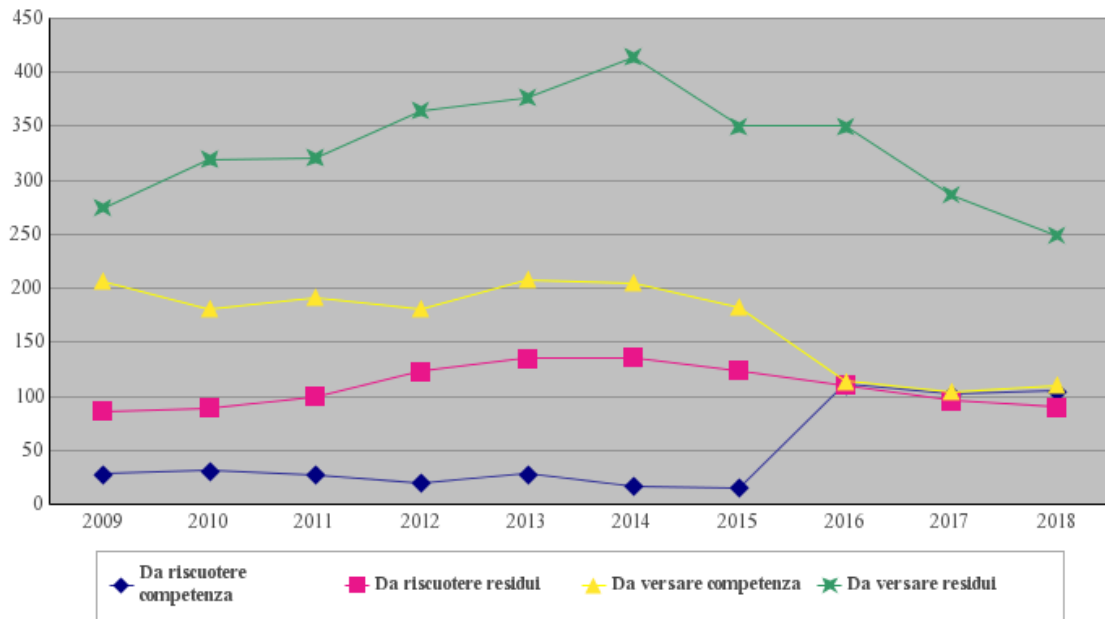
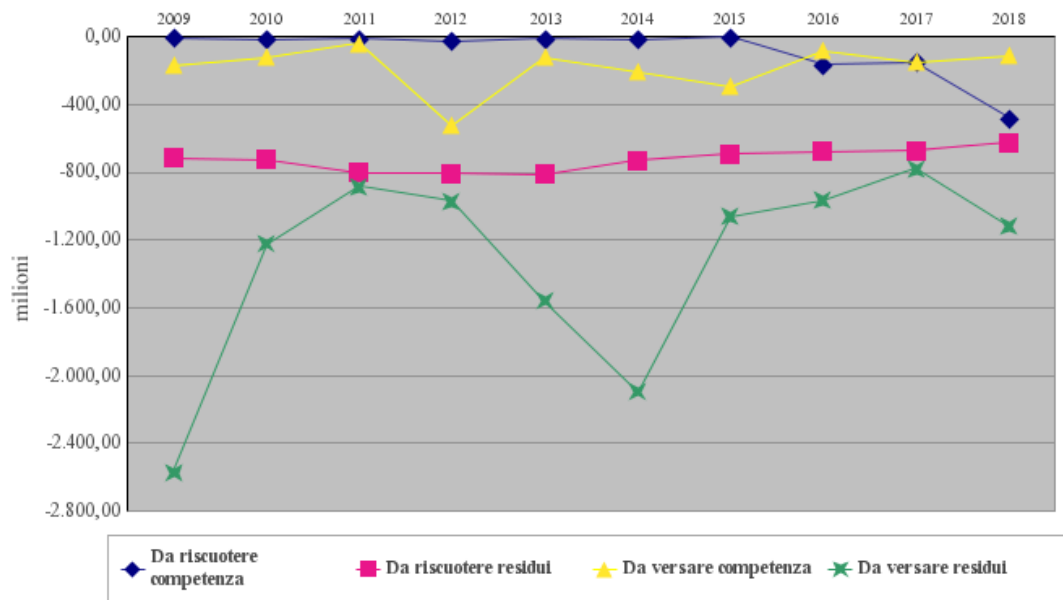


GRAFICO 1.2

IMPORTI NEGATIVI RILEVATI NEI CONTI PERIODICI RIASSUNTIVI DAL 2009 AL 2018



Alla complessa analisi effettuata annualmente ai fini della verifica di attendibilità dei dati del Rendiconto non è finora seguito il superamento delle anomalie e delle criticità segnalate relativamente alle contabilità delle Amministrazioni<sup>3</sup>. Negli anni la RGS è stata sollecitata a fornire notizie sulle misure eventualmente adottate dopo i rilievi mossi nelle “note sull’attendibilità e sull’affidabilità dei dati contabili del rendiconto dell’entrata”, esigenza, come detto, ancor maggiore alla luce del riordino della disciplina per la gestione del bilancio e del potenziamento delle funzioni del bilancio di cassa.

I rappresentanti della RGS, pur riconoscendo la fondatezza delle osservazioni che la Corte muove ormai da anni, hanno sottolineato la difficoltà a superare le problematiche riscontrate, a causa dei limiti delle procedure contabili attualmente adottate. In particolare, a giudizio dell’Amministrazione, per impedire il verificarsi del fenomeno dei valori negativi occorrerebbero nuove procedure informatico-amministrative tali da prevenire il formarsi delle numerosissime discordanze constatate.

L’esigenza di rimuovere le discrasie contabili rilevate si rafforza nel quadro della fase di sperimentazione connessa al riordino della disciplina per la gestione del bilancio e del potenziamento delle funzioni del bilancio di cassa e degli interventi normativi integrativi e correttivi del d.lgs. 93/2016 (cfr. in particolare il d.lgs. 16 marzo 2018, n. 29<sup>4</sup>), sui quali ci si sofferma in seguito.

## **2. Discordanze tra i dati del consuntivo e quelli corrispondenti delle contabilità delle Amministrazioni. Procedure e modalità di rettifica per la predisposizione del conto consuntivo 2018**

Le anomalie relative alla sussistenza nei conti periodici riassuntivi di importi con segno negativo per il *da riscuotere* e per il *da versare*, sia in competenza che nei residui, illustrate nella tavola A.1, vengono corrette dal Sistema informativo Controllo e Referto (SICR) in sede di formazione del conto consuntivo, utilizzando la c.d. “procedura di compensazione” che, secondo quanto fatto presente dalla RGS nell’esame dei Rendiconti degli esercizi precedenti, provvede a rettificare i dati delle contabilità delle Amministrazioni dalle anomalie registrate partendo dall’assunto che per le entrate non possano rilevarsi dati minori di zero.

La RGS ha, negli anni, rappresentato che, durante l’iter di composizione del Rendiconto dell’entrata dello Stato, la prima operazione di rettifica è rappresentata dalla cosiddetta “*procedura di compensazione*”, atta ad eliminare i segni negativi per ricondurre i dati gestionali ad una più realistica situazione contabile, ribadendo che i risultati delle contabilità non vengono corrispondentemente modificati. La procedura applica precisi criteri di modifica e agisce in modo da riallineare le tre fasi dell’entrata (accertamento-riscossione-versamento), generando una contestualità che, secondo la RGS, è venuta a mancare nel corso della gestione.

In altri termini «*l’unica procedura di compensazione che viene posta in essere, per esigenze meccanografiche, è quella che ha luogo dopo l’acquisizione dei dati delle contabilità e prima dell’effettuazione delle rettifiche manuali*». Oltre alla detta procedura automatizzata, intervengono, infatti, anche rettifiche manualmente introdotte in sede di costruzione del conto consuntivo, sulla base di informazioni ritardatarie acquisite sui resti della competenza rimasti da riscuotere e da versare e che vanno a registrare una positiva inversione di segno a fronte di una base in partenza negativa ed automaticamente azzerata (senza che, peraltro, venga condotta alcuna analisi o svolta alcuna considerazione sulle ragioni e sui fattori che la determinavano).

<sup>3</sup> Così come per le criticità rilevate sulle discordanze tra Rendiconto e contabilità delle Amministrazioni, sulle anomalie in materia di riaccertamenti e insussistenze, ecc., di cui si dirà nei successivi paragrafi.

<sup>4</sup> Disposizioni integrative e correttive al decreto legislativo 12 maggio 2016, n. 93, recante riordino della disciplina per la gestione del bilancio e il potenziamento della funzione del bilancio di cassa, in attuazione dell’art. 42, comma 1, della legge 31 dicembre 2009, n. 196 (pubblicato nella GU n. 80 del 6/4/2018).

In merito al rischio, da sempre paventato dalla Corte, che la procedura di compensazione possa cancellare anomalie che successivamente sarebbe stato possibile sanare attraverso l'inserimento delle informazioni ritardatarie comunicate sui resti da versare<sup>5</sup>, la RGS ha recentemente convenuto che, in linea di principio, questo possa accadere, dato che la procedura di compensazione opera automaticamente su tutti gli importi di segno negativo. Tuttavia, proprio al fine di evitare l'eventuale duplicazione di variazioni mirate a correggere il medesimo errore, prima di operare gli inserimenti delle rettifiche ritardatarie comunicate dagli UCB (secondo quanto riferito in numero, in genere, piuttosto contenuto), viene effettuato un attento confronto tra le imputazioni di bilancio relativamente alle quali la procedura di compensazione ha corretto i segni negativi e le sopracitate rettifiche comunicate. L'eventualità di questa sovrapposizione, ha assicurato la RGS, non si è mai verificata; ad ogni modo, qualora ciò dovesse accadere, al fine di evitare la citata duplicazione, i valori rettificati con la procedura di compensazione verrebbero riportati al loro valore iniziale, risultante alla chiusura delle contabilità, per essere successivamente modificati con le variazioni contenute nelle informazioni ritardatarie.

Dopo la procedura di compensazione ha luogo anche l'abbattimento dei *resti da riscuotere*, sulla scorta della classificazione dei residui in base al loro grado di esigibilità, comunicata dall'Agenzia delle entrate e di cui l'Allegato 24 al consuntivo contiene il dettaglio.

Riepilogando, si può, quindi, ribadire, sulla base dei risultati delle analisi svolte e delle conferme pervenute dalla RGS, che la procedura di compensazione opera in due tempi: 1) nel momento dell'acquisizione dei dati dei conti periodici riassuntivi, che, proprio in virtù dei correttivi automatici introdotti dalla procedura di compensazione, assume la natura di "preconsuntivo"; 2) nella successiva fase di costruzione del consuntivo finale, che comporta, altresì, una serie di aggiustamenti progressivi, anche manuali, sulla scorta anche degli ulteriori elementi informativi tardivamente acquisiti.

Finora non sembra che sia stata esaminata la questione con tutta la necessaria attenzione al fine di comprendere l'origine dei dati negativi, la loro natura e le relative conseguenze: la RGS reputa sinteticamente che, trattandosi per lo più di errori commessi nella gestione delle contabilità, la procedura di compensazione operata per il Rendiconto consenta di correggere le anomalie, anche considerato che le comunicazioni ritardatarie da parte degli uffici competenti e dell'Agenzia delle entrate pervengono a ridosso della scadenza per l'invio del rendiconto alla Corte dei Conti.

I rappresentanti della RGS hanno dato assicurazione che tali questioni potranno trovare adeguata risposta nel quadro di una rivisitazione dell'ordinamento e delle procedure contabili, nell'ottica di adeguamento dell'intera struttura del bilancio, a tutt'oggi in *itinere*.

Nella Tavola 2.1 si fornisce il riepilogo del numero e dei relativi importi dei capitoli con segno negativo nelle contabilità delle Amministrazioni e che nel consuntivo fanno registrare importi azzerati, distinti da quelli che fanno, invece, registrare importi positivi, talora di rilevante entità.

Il fenomeno riguarda principalmente il conto residui; merita attenzione la modalità con la quale vengono corretti gli importi negativi riscontrati nei conti periodici. I dati negativi presenti nei "resti da riscuotere" risultano quasi<sup>6</sup> tutti azzerati nel consuntivo: si tratta di 89 capitoli/articoli per -626,92 milioni. Diversa la modalità con la quale vengono modificati in consuntivo i dati negativi presenti nel "da versare residui": a fronte di 249 capitoli/articoli con importi negativi pari a -1.119,95 milioni, si procede all'azzeramento per 228 capitoli/articoli e -784,91 milioni; per i restanti 21 capitoli/articoli (-335,04 milioni) viene iscritto in consuntivo il dato positivo di 80,62 milioni con la conseguente inversione del segno negativo per 415,66.

<sup>5</sup> Mediante modello IPO2.

<sup>6</sup> Per il cap. 2321, art. 1 si è operata la positivizzazione per un importo pari a 16,20 euro.

Per quanto riguarda il conto competenza la procedura di compensazione automatica dei dati negativi ha inciso parzialmente, mentre consistente è stata l'iscrizione in consuntivo di importi che hanno avuto come conseguenza la positiva inversione di segno. Per il "da riscuotere" gli importi negativi rilevati nei conti periodici in 105 capitoli/articoli, per -480,6 milioni, vengono azzerati per 74 capitoli/articoli, per un importo di -398,53 milioni; per i rimanenti 31 capitoli/articoli (-82,07 milioni) viene iscritto in consuntivo l'importo di 304,92 milioni (con inversione positiva del segno per complessivi 386,99). Analoga la situazione per il "da versare": a fronte di 110 capitoli/articoli con importi negativi pari a -115,21 milioni, si è proceduto all'azzeramento per 41 capitoli/articoli per l'importo minimo di -0,84 milioni; per i restanti 69 capitoli/articoli (-114,37 milioni) viene iscritto in consuntivo il dato positivo di 1.208,90 milioni con la conseguente positiva inversione di segno per 1.323,27 milioni.

TAVOLA 2.1

RETTIFICHE RISULTANTI NEL RENDICONTO 2018 PER I CAPITOLI /ARTICOLI DEL CONTO RESIDUI DELLE CONTABILITÀ DELLE AMMINISTRAZIONI CON SEGNO NEGATIVO

(in milioni)

	Conti periodici riassuntivi			Consuntivo						Differenza complessiva della positivizzazione
	Cap/art con importi negativi			Cap/art con importi azzerati		Cap/art con importi positivizzati				
	Titoli	n. dei cap/art	Importi in milioni	n. dei cap/art	Importi in milioni	n. dei cap/art	Importi in milioni			
						da	a			
<b>Da riscuotere competenza</b>	I	60	-446,64	46	-398,46	14	-48,18	194,51	242,69	
	II	43	-33,95	26	-0,06	17	-33,89	110,41	144,30	
	III	2	-0,02	2	-0,02	0	0,00	0,00	0,00	
	<b>TOT.</b>	<b>105</b>	<b>-480,60</b>	<b>74</b>	<b>-398,53</b>	<b>31</b>	<b>-82,07</b>	<b>304,92</b>	<b>386,99</b>	
<b>Da riscuotere residui</b>	I	24	-617,28	24	-617,28	0	0,00	0,00	0,00	
	II	66	-9,65	65	-9,65	1	0,00	0,00	0,00	
	III	0	0,00	0	0,00	0	0,00	0,00	0,00	
	<b>TOT.</b>	<b>90</b>	<b>-626,92</b>	<b>89</b>	<b>-626,92</b>	<b>1</b>	<b>0,00</b>	<b>0,00</b>	<b>0,00</b>	
<b>Da versare competenza</b>	I	32	-113,71	3	0,00	29	-113,71	1.204,61	1.318,32	
	II	72	-1,50	36	-0,84	36	-0,66	4,29	4,95	
	III	6	0,00	2	0,00	4	0,00	0,00	0,00	
	<b>TOT.</b>	<b>110</b>	<b>-115,21</b>	<b>41</b>	<b>-0,84</b>	<b>69</b>	<b>-114,37</b>	<b>1.208,90</b>	<b>1.323,27</b>	
<b>Da versare residui</b>	I	96	1.022,32	79	-729,12	17	-293,20	75,68	368,88	
	II	143	-87,27	139	-45,43	4	-41,84	4,94	46,78	
	III	10	-10,36	10	-10,36	0	0,00	0,00	0,00	
	<b>TOT.</b>	<b>249</b>	<b>1.119,95</b>	<b>228</b>	<b>-784,91</b>	<b>21</b>	<b>-335,04</b>	<b>80,62</b>	<b>415,66</b>	

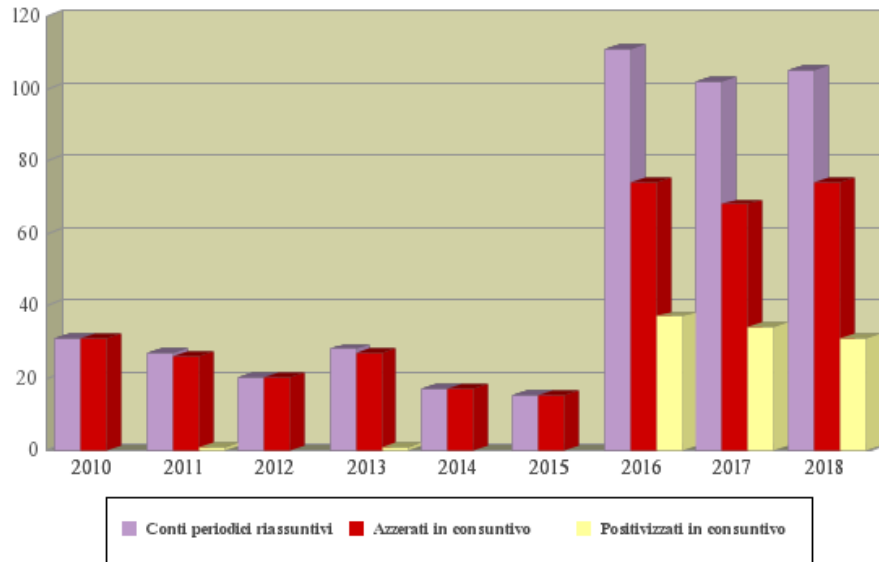
Fonte: elaborazione Corte dei conti su dati RGS

Si riporta di seguito la serie storica dello sviluppo che, negli anni, ha avuto la "sistemazione" in consuntivo dei dati negativi rilevati nei conti periodici delle Amministrazioni, sia in termini di numero dei capitoli e/o articoli interessati, sia in termini di importi.

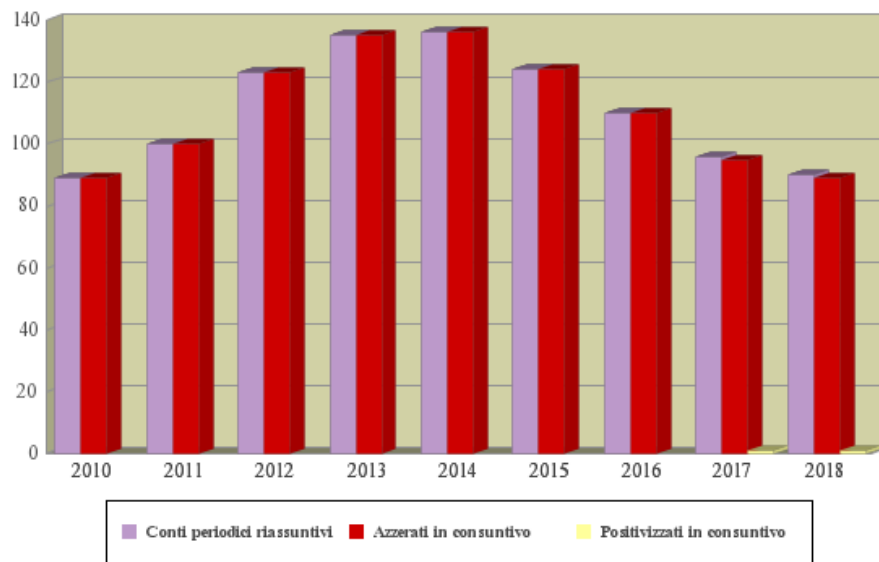
GRAFICO 2.1

NUMERO DEI CAP/ART CHE PRESENTANO DATI NEGATIVI NEI CONTI PERIODICI E LORO EVOLUZIONE - DAL 2010 AL 2018

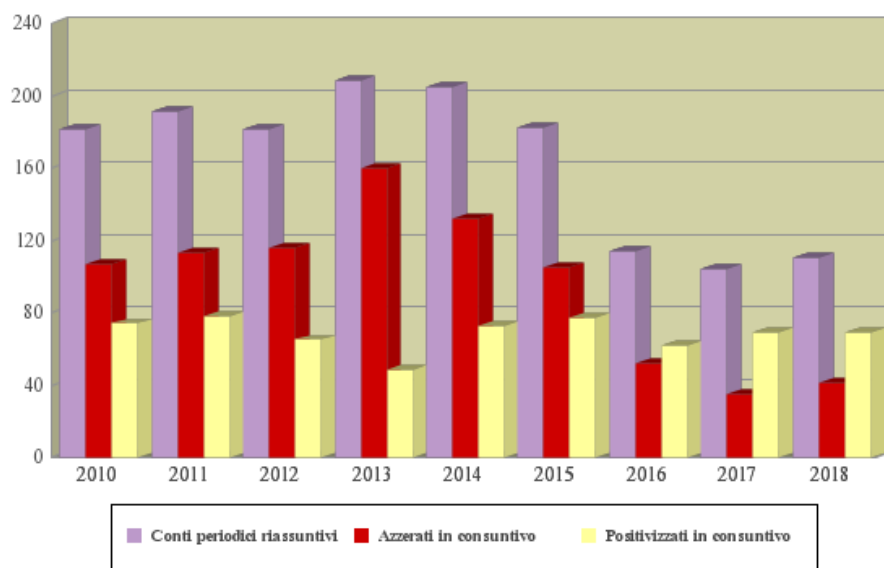
DA RISCOUTERE COMPETENZA



DA RISCOUTERE RESIDUI



DA VERSARE COMPETENZA



DA VERSARE RESIDUI

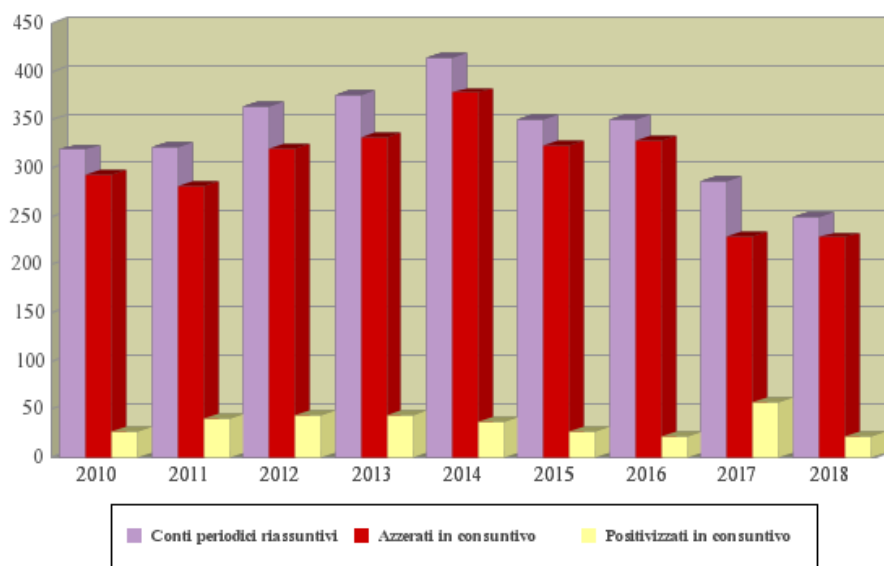
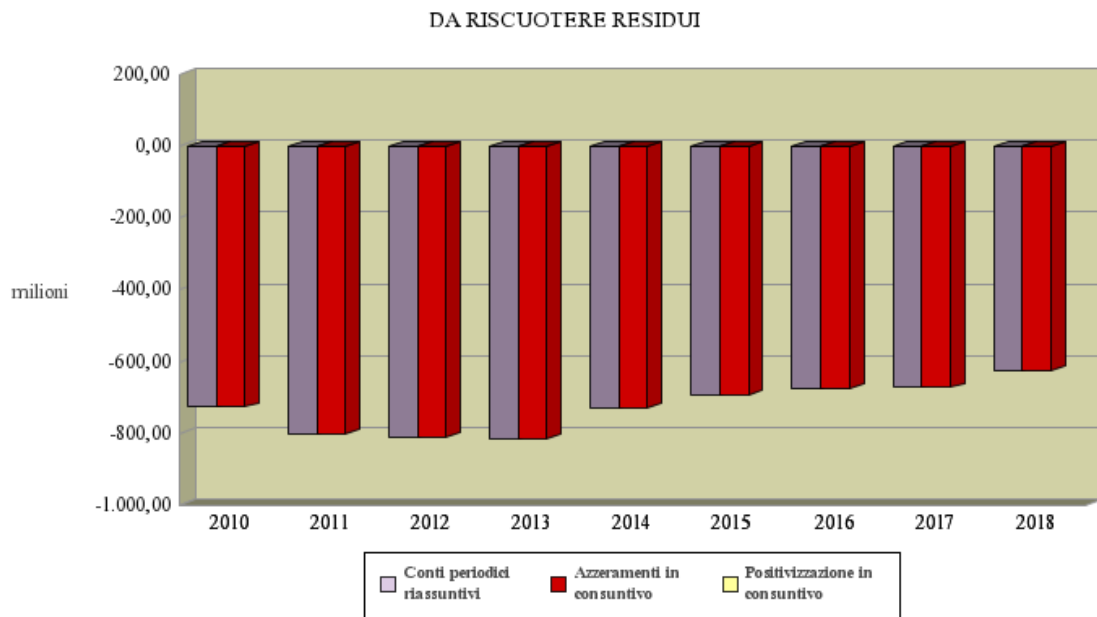
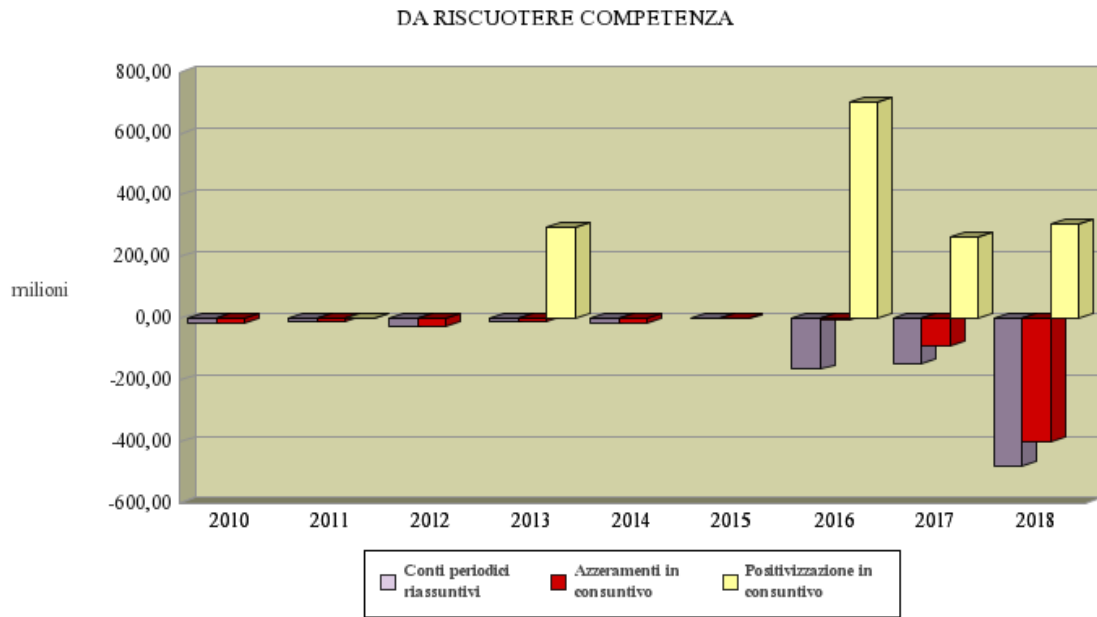


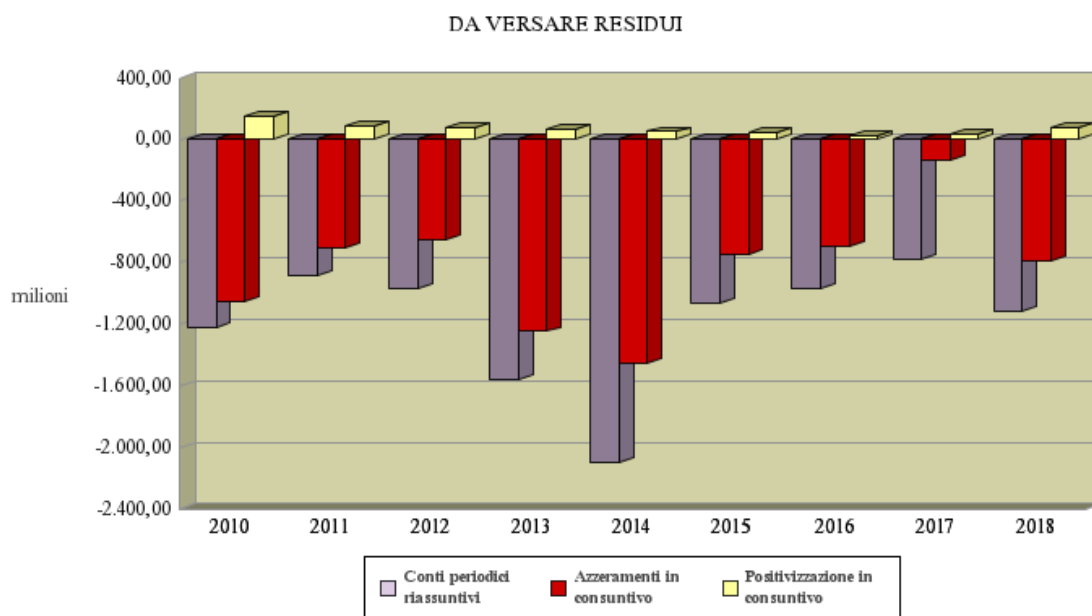
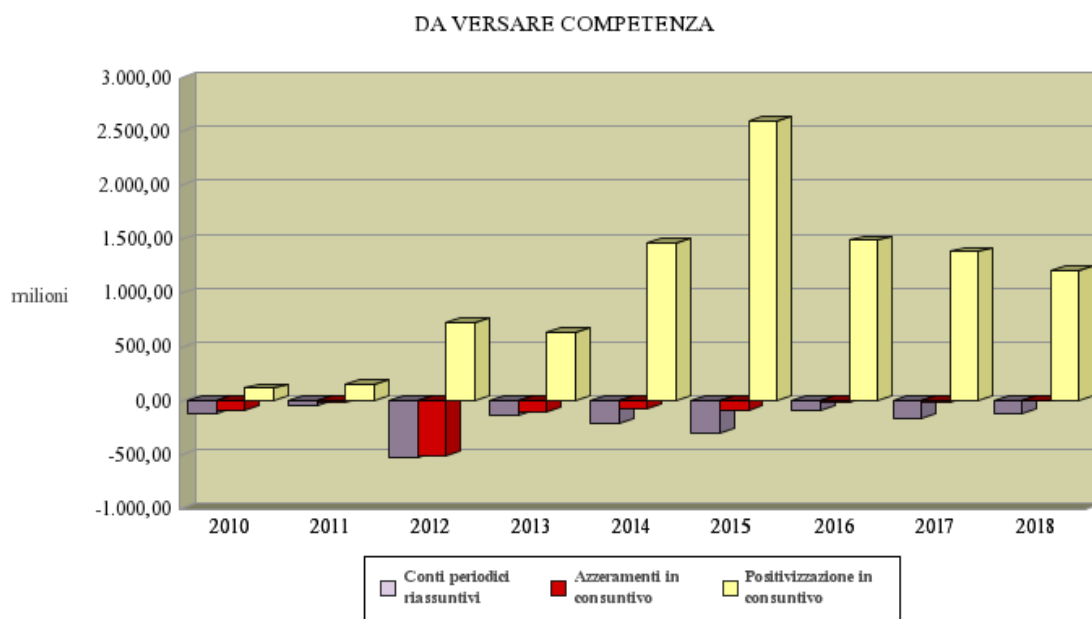


GRAFICO 2.2

IMPORTI NEGATIVI NEI CONTI PERIODICI E LORO EVOLUZIONE NEI CONSUNTIVI  
DAL 2010 AL 2018

(in milioni)





Su richiesta della Corte, la RGS ha fatto pervenire un prospetto (Tavola 2.2), di seguito riportato, riassuntivo degli interventi operati automaticamente dal Sistema informativo e manualmente dall'I.G.P.B. ai fini della predisposizione del conto consuntivo 2018.

## DETERMINAZIONE DEI RESIDUI RISULTANTI AL 31/12/2018

(in euro)

	SOMME RIMASTE DA VERSARE	SOMME RIMASTE DA RISCUOTERE	TOTALE
<b>TITOLO I</b>			
Dati "Contabilità finali" rilevati dalla stampa del 7/5/2019	<b>35.429.619.201,59</b>	<b>455.419.487.760,04</b>	<b>490.849.106.961,63</b>
- Procedura di compensazione	+ 985.135.666,92	+ 1.015.654.343,65	+ 2.000.790.010,57
Dati rilevati dalla stampa del 8/5/2019	<b>36.414.754.868,51</b>	<b>456.435.142.103,69</b>	<b>492.849.896.972,20</b>
- Variazioni generate dal caricamento "Allegati 23 e 24"	-	- 4.896.839,46	- 4.896.839,46
Dati rilevati dalla stampa del 15/5/2019	<b>36.414.754.868,51</b>	<b>456.430.245.264,23</b>	<b>492.845.000.132,74</b>
- CONDONO e IVA Napoli	-	- 46.245.493.923,32	- 46.245.493.923,32
- Variazioni da Dipartimento Finanze	+ 1.100.415.909,06	- 398.996.459,77	+ 701.419.449,29
- IPO2 informazioni contabili ritardatarie "All. 23"	- 1.528.320.032,19	-	- 1.528.320.032,19
- IPO2 segni negativi generati caricamento "Allegati 23 e 24"	+ 61.327.572,97	+ 3.463.085,38	+ 64.790.658,35
- IPO2 informazioni contabili ritardatarie	-	-	-
<b>TOTALE PARZIALE</b>	<b>36.048.178.318,35</b>	<b>409.789.217.966,53</b>	<b>445.837.396.284,88</b>
- Agenzia delle Entrate - Riduzioni "Allegato 24"	-	- 346.006.356.807,13	- 346.006.356.807,13
<b>Residui al 31/12/2018 (stampa del 20/5/2019)</b>	<b>36.048.178.318,35</b>	<b>63.782.861.159,39</b>	<b>99.831.039.477,74</b>
<b>TITOLO II</b>			
Dati "Contabilità finali" rilevati dalla stampa del 7/5/2019	<b>3.173.417.898,55</b>	<b>441.581.004.092,28</b>	<b>444.754.421.990,83</b>
- Procedura di compensazione	+ 82.604.844,98	+ 9.126.686,67	+ 91.731.531,65
Dati rilevati dalla stampa del 8/5/2019	<b>3.256.022.743,53</b>	<b>441.590.130.778,95</b>	<b>444.846.153.522,48</b>
- Variazioni generate dal caricamento "Allegati 23 e 24"	-	- 1.555.319,88	- 1.555.319,88
Dati rilevati dalla stampa del 15/5/2019	<b>3.256.022.743,53</b>	<b>441.588.575.459,07</b>	<b>444.844.598.202,60</b>
- CONDONO	-	- 9.897.380.014,14	- 9.897.380.014,14
- IPO2 informazioni contabili ritardatarie "All. 23"	- 16.731.700,14	-	- 16.731.700,14
- IPO2 segni negativi generati caricamento "Allegati 23 e 24"	+ 4.935.832,01	+ 81,00	+ 4.935.913,01
- IPO2 informazioni contabili ritardatarie (Min. Interno)	-	+ 52.620.209,81	+ 52.620.209,81
<b>TOTALE PARZIALE</b>	<b>3.244.226.875,40</b>	<b>431.743.815.735,74</b>	<b>434.988.042.611,14</b>
- Agenzia delle Entrate - Riduzioni "Allegato 24"	-	- 331.567.133.465,02	- 331.567.133.465,02
<b>Residui al 31/12/2018 (stampa del 20/5/2019)</b>	<b>3.244.226.875,40</b>	<b>100.176.682.270,72</b>	<b>103.420.909.146,12</b>
<b>TITOLO III</b>			
Dati "Contabilità finali" rilevati dalla stampa del 7/5/2019	<b>- 10.134.335,21</b>	<b>687.530.240,73</b>	<b>677.395.905,52</b>
- Procedura di compensazione	+ 10.358.757,69	+ 15.025,20	+ 10.373.782,89
<b>Residui al 31/12/2018 (stampa del 20/5/2019)</b>	<b>224.422,48</b>	<b>687.545.265,93</b>	<b>687.769.688,41</b>
<b>ENTRATE FINALI</b>			
Dati "Contabilità finali" rilevati dalla stampa del 7/5/2019	<b>38.592.902.764,93</b>	<b>897.688.022.093,05</b>	<b>936.280.924.857,98</b>
- Procedura di compensazione	+ 1.078.099.269,59	+ 1.024.796.055,52	+ 2.102.895.325,11
Dati rilevati dalla stampa del 8/5/2019	<b>39.671.002.034,52</b>	<b>898.712.818.148,57</b>	<b>938.383.820.183,09</b>
- Variazioni generate dal caricamento "Allegati 23 e 24"	-	- 6.452.159,34	- 6.452.159,34
Dati rilevati dalla stampa del 15/5/2019	<b>39.671.002.034,52</b>	<b>898.706.365.989,23</b>	<b>938.377.368.023,75</b>
- CONDONO e IVA Napoli	-	- 56.142.873.937,46	- 56.142.873.937,46
- Variazioni da Dipartimento Finanze	+ 1.100.415.909,06	- 398.996.459,77	+ 701.419.449,29
- IPO2 informazioni contabili ritardatarie "All. 23"	- 1.545.051.732,33	-	- 1.545.051.732,33
- IPO2 segni negativi generati caricamento "Allegati 23 e 24"	+ 66.263.404,98	+ 3.463.166,38	+ 69.726.571,36
- IPO2 informazioni contabili ritardatarie	-	+ 52.620.209,81	+ 52.620.209,81
<b>TOTALE PARZIALE</b>	<b>39.292.629.616,23</b>	<b>842.220.578.968,20</b>	<b>881.513.208.584,43</b>
- Agenzia delle Entrate - Riduzioni "Allegato 24"	-	- 677.573.490.272,15	- 677.573.490.272,15
<b>Residui al 31/12/2018 (stampa del 20/5/2019)</b>	<b>39.292.629.616,23</b>	<b>164.647.088.696,05</b>	<b>203.939.718.312,28</b>

Fonte: Ministero dell'economia e delle finanze - Dipartimento della Ragioneria generale dello Stato.

Con riferimento alle entrate finali, da tale prospetto si evidenzia innanzi tutto che i conti delle Amministrazioni vengono assunti come preconsuntivo, dopo che sono già state operate le compensazioni necessarie per eliminare automaticamente tutte quelle che vengono ritenute anomalie ed incongruenze di partenza.

Al fine di poter procedere ad un più efficace esame del consuntivo ed un puntuale contraddittorio sulla natura e sulle conseguenze delle rettifiche apportate, sarebbe auspicabile che i dati del SICR siano resi disponibili alla Corte con congruo anticipo rispetto alla data prevista per la trasmissione ufficiale del rendiconto generale alla Corte dei conti per la parificazione (31 maggio).

Ritornando alla precedente Tavola 2.2, la RGS assicura che viene posta in essere una sola procedura di compensazione per l'eliminazione dei segni negativi – quella che ha luogo dopo l'acquisizione dei dati delle contabilità e prima dell'effettuazione delle modifiche manuali – e che per il 2018 ha inciso per un totale di +2.103 milioni, di cui +1.078 per i *resti da versare* e +1.024 per i *resti da riscuotere*; tali rettifiche risultano superiori a quelle registrate nell'ultimo triennio.

Il prospetto merita, comunque, di essere più puntualmente esaminato, in quanto dà conto, nell'aggregato delle entrate finali e per ciascuno dei tre titoli, dei successivi passaggi attraverso i quali si è pervenuti alla costruzione del rendiconto finale. Esso consente, infatti, di comprendere attraverso quali passaggi, partendo da un importo totale di residui rilevato in 936.281 milioni in data 7 maggio 2019, si sia arrivati a determinare l'importo da iscrivere nel Rendiconto in 203.940 milioni.

Un primo ordine di interventi è avvenuto, tra il 7 e l'8 maggio 2019, a cura del SICR, che, applicando la procedura di compensazione, ha incrementato, come già detto, la cifra di partenza di circa 2.102 milioni.

È intervenuta successivamente la riduzione dei *resti da riscuotere*, pari a circa 6,4 milioni per il caricamento dell'allegato 24.

Successivamente al 15 maggio 2019, sono seguite le rettifiche in diminuzione, apportate dall'Ispettorato generale del bilancio, relative alla cancellazione di *resti da riscuotere* per i ruoli attinenti ad accertamenti per i quali erano intervenuti i condoni fiscali precedenti l'ultimo del 2003-2004 e ad accertamenti dell'Ufficio IVA Napoli risultati inesigibili (-56.143 milioni).

Le variazioni effettuate dal Dipartimento delle finanze hanno comportato una diminuzione dei residui di riscossione per -399 milioni ed un aumento dei *resti da versare* per 1.100 milioni; rettifiche in diminuzione dei *resti da versare* per -1.545 milioni si riferiscono, inoltre, al caricamento delle informazioni contabili ritardatarie contenute nell'allegato 23 (somme rimaste da versare), mentre 66 milioni si aggiungono ai residui di versamento e 3,4 milioni a quelli di riscossione a seguito della rilevazione di segni negativi generati dal caricamento dei citati allegati 23 e 24; ulteriori informazioni contabili ritardatarie hanno comportato un aumento di 52,6 milioni delle somme rimaste da riscuotere.

La successiva consistente rettifica (-677.573,5 milioni) si riferisce alle riduzioni del 96,7 per cento dei “*resti da riscuotere*” proposte dall'Agenzia delle entrate per le somme iscritte a ruolo per una serie di capitoli del conto residui dei Titoli I e II, a seguito della classificazione dei medesimi *resti da riscuotere* per grado di esigibilità. Il calcolo delle riduzioni formulate dall'Agenzia delle entrate è stato effettuato considerando l'80,4<sup>7</sup> per cento delle somme rimaste da riscuotere in conto residui, come “assolutamente inesigibili” nell'allegato 24. In relazione alla riduzione di tali importi sull'allegato 24, è stata ridotta, dello stesso ammontare, la voce “*somme rimaste da riscuotere*” in conto residui del conto consuntivo.

A seguito di queste complesse operazioni si è venuto a determinare l'importo finale dei *resti da versare* e di quelli *da riscuotere* risultanti in consuntivo (e nei rispettivi allegati 23 e 24).

Nell'effettuare il raffronto tra i dati definitivi di rendiconto e quanto riportato nei conti periodici riassuntivi delle Amministrazioni (Tavola 2.3) si sono rilevate discordanze, per tutte le voci di bilancio, tra i dati iscritti nel rendiconto e quelli rilevati nelle “entrate totali”; tali

<sup>7</sup> Nel 2017 era stato del 79,9 per cento.

disallineamenti sono sia in positivo che in negativo, ed in massima parte ricalcano situazioni già evidenziate negli scorsi esercizi finanziari.

Nel dettaglio, nella Tavola 2.3 sono riportate, per il 2018, le discordanze sia positive che negative per ogni fase dell'entrata. La voce di bilancio per la quale si rileva il numero maggiore di capitoli/articoli (723) che presentano discordanze, pressoché tutte positive, pur con importo meno elevato (45.602 milioni), è la riscossione residui, ripartite tra i titoli I e II per numero di capitoli interessati, ma concentrate essenzialmente nel titolo I per gran parte dell'importo (352 cap./art. per 42.580 milioni). Il fenomeno si concentra essenzialmente nei capitoli/articoli (262) la cui riscossione avviene in via ordinaria per 41.060 milioni.

Consistente è anche l'importo relativo alle discordanze negative tra conti periodici e consuntivo per gli accertamenti: si tratta di una differenza pari a -34.041 milioni concentrata in 229 capitoli/articoli, di cui, più della metà (144) per -32.943 milioni delle entrate tributarie, appannaggio per l'elevata percentuale (94,7 per cento) di capitoli/articoli per i quali è prevista la riscossione ordinaria per un importo pari a -32.233 milioni. L'88,8 per cento dei disallineamenti del titolo è concentrato in soli 3 capitoli/articoli che riguardano le imposte di consumo sugli oli minerali (cap. 1409 per -23.566 milioni), sul metano (cap. 1421 per -3.317 milioni) e l'accisa sull'energia elettrica (cap. 1411, articolo 1, per -2.385 milioni); tale situazione ricalca quanto rilevato sin dall'esercizio 2011.

Per le discordanze negative dei residui di riscossione, prosegue l'andamento, in lieve aumento, dei disallineamenti rilevati nel 2017 riguardo agli importi, -733.756 milioni (contro i -691.404); mentre si osserva una lieve diminuzione in ordine al numero di capitoli/articoli (45 a fronte dei 47 del 2017) In diminuzione i valori delle discordanze positive che si rilevano per 215 capitoli/articoli e per un importo pari a 682 milioni (269 per 743 milioni nel 2017).

Una prima spiegazione dei disallineamenti negativi riscontrati nel "da riscuotere residui" può essere ricondotta alle operazioni effettuate sui dati di "preconsuntivo" (contabilità finali delle amministrazioni) con il caricamento dell'allegato 24: si tratta della citata riduzione percentuale derivata dall'applicazione di una stima di presunto realizzo dei ruoli affidati al 31 dicembre operata dall'Agenzia delle entrate su 20 capitoli/articoli<sup>8</sup>. I disallineamenti, esclusivamente negativi, rilevati nel "da riscuotere residui" per i citati capitoli ammontano complessivamente a -733.473 milioni, a fronte dei suddetti -733.756 milioni per 45 cap/art; l'abbattimento applicato dall'Agenzia delle entrate, ammontante a 700.697 milioni, è alla base del disallineamento in esame.

Dagli elementi acquisiti informalmente dalla RGS, in relazione alle analoghe osservazioni formulate da questa Corte nelle note di attendibilità per gli esercizi precedenti, emerge che i dati rilevabili dalle contabilità delle Amministrazioni necessitano di rettifiche in sede di iscrizione degli importi nel consuntivo relativamente a quelle entrate che prevedono scarichi amministrativi come nel caso delle accise. È stato evidenziato, infatti, che le attuali procedure di acquisizione dei dati generano una duplicazione degli accertamenti relativi alle imposte di consumo: gli importi vengono contabilizzati dal Sistema Informativo delle Entrate (S.I.E.) dall'Agenzia delle entrate. Riscossione sia sulla base delle notizie mensili trasmesse dall'Agenzia delle dogane e dei monopoli, sia con la comunicazione della Struttura di gestione. Risulta quindi evidente che l'inconveniente della duplicazione del dato e quindi delle discordanze tra conti periodici e consuntivo potrà essere eliminato solo effettuando il "discarico dall'accertamento" delle somme pagate mediante Mod. F24 al fine di riportare all'effettiva consistenza il credito erariale.

<sup>8</sup> Imposte da riscuotersi mediante ruoli di IRPEF, IRES/IRPEG, ILOR, imposta sul patrimonio netto di società/imprese individuali/enti/stabili organizzazioni/ecc., IVA (Cap/art. 1023/1, 1024/1, 1025/1, 1040/4 e 1203/4); entrate derivanti dal condono fiscale e dalla definizione di pendenze - IVA (Cap/art. 1242/1 e 1253/1); proventi contravvenzionali e pene pecuniarie (Cap/art. 2325, 2326 e 2327); indennità e interessi di mora relativi a imposte di fabbricazione, IRPEF, IRPEG e imposte indirette sugli affari (Cap/art. 2308, 3210/1, 3210/3, 3210/6, 3313/3); sanzioni relative a IRPEF, IRPEG, IVA e altri tributi indiretti (Cap/art. 3312/3, 3312/4, 3313/1 e 3313/2); soprattasse, pene pecuniarie e relativi interessi (ufficio delle imposte) relative alla definizione di pendenze e controversie tributarie (Cap/art. 3312/11).

È evidente che si tratta di una parziale e mirata spiegazione delle discordanze rilevate: si invita, dunque, l'Amministrazione ad analizzare le altre anomalie segnalate per poter procedere alle necessarie modifiche delle procedure.

TAVOLA 2.3

## DISCORDANZE RENDICONTO - CONTI PERIODICI RIASSUNTIVI

(in milioni)

		N. cap/art	milioni	N. cap/art	milioni	N. cap/art	milioni	N. cap/art	milioni	N. cap/art	milioni
		Accertato		Riscosso competenza		Riscosso Residui		Versato competenza		Versato Residui	
Discordanze negative	TITOLO I	144	-32.943	82	-934	17	0	209	-20.166	149	-466
	TITOLO II	81	-1.094	25	-18	28	-1	44	-144	43	-45
	TITOLO III	4	-3	0	0	2	0	0	0	0	0
	<b>ENTRATE FINALI</b>	<b>229</b>	<b>-34.041</b>	<b>107</b>	<b>-952</b>	<b>47</b>	<b>-1</b>	<b>253</b>	<b>-20.310</b>	<b>192</b>	<b>-511</b>
Discordanze positive	TITOLO I	94	770	17	547	352	42.580	0	0	0	0
	TITOLO II	144	520	38	347	315	3.023	13	346	0	0
	TITOLO III	1	0	0	0	9	1	0	0	0	0
	<b>ENTRATE FINALI</b>	<b>239</b>	<b>1.291</b>	<b>55</b>	<b>893</b>	<b>676</b>	<b>45.603</b>	<b>13</b>	<b>346</b>	<b>0</b>	<b>0</b>
<b>Totale discordanze</b>	<b>468</b>	<b>-32.750</b>	<b>162</b>	<b>-59</b>	<b>723</b>	<b>45.602</b>	<b>266</b>	<b>-19.965</b>	<b>192</b>	<b>-511</b>	
				<b>Da riscuotere competenza</b>		<b>Da riscuotere residui</b>		<b>Da versare competenza</b>		<b>Da versare residui</b>	
Discordanze negative	TITOLO I			8	-400	19	-392.274	0	0	1	0
	TITOLO II			3	0	26	-341.482	0	0	2	0
	TITOLO III			0	0	0	0	0	0	0	0
	<b>ENTRATE FINALI</b>			<b>11</b>	<b>-400</b>	<b>45</b>	<b>-733.756</b>	<b>0</b>	<b>0</b>	<b>3</b>	<b>0</b>
Discordanze positive	TITOLO I			167	816	84	623	218	19.800	207	1.473
	TITOLO II			181	243	130	59	181	138	180	132
	TITOLO III			3	1	1	0	8	0	11	10
	<b>ENTRATE FINALI</b>			<b>351</b>	<b>1.060</b>	<b>215</b>	<b>682</b>	<b>407</b>	<b>19.937</b>	<b>398</b>	<b>1.616</b>
<b>Totale discordanze</b>			<b>362</b>	<b>659</b>	<b>260</b>	<b>-733.074</b>	<b>407</b>	<b>19.937</b>	<b>401</b>	<b>1.616</b>	

Fonte: elaborazione Corte dei conti su dati RGS

### 3. Analisi contabili del Rendiconto

Oltre alle anomalie fin qui rilevate, relative alle differenze fra i dati del consuntivo e quelli corrispondenti delle contabilità delle Amministrazioni, ve ne sono altre riguardanti incongruenze contabili all'interno del Rendiconto, ritenendo altresì utile segnalare prioritariamente le minori entrate rilevate.

#### 3.1. Minori entrate

Nell'analisi che segue si sono raffrontati gli importi relativi agli accertamenti, sia rispetto alle previsioni iniziali che definitive. Il raffronto è stato effettuato per titoli, disaggregati per capitoli ed articoli.

Le risultanze gestionali riportate nella nota integrativa al rendiconto 2018 mostrano maggiori entrate sia di competenza (+1,23 per cento) che di cassa (+0,56 per cento); l'analisi dettagliata svolta a livello di unità elementare di bilancio, tuttavia, evidenzia un cospicuo numero di capitoli/articoli per i quali gli accertamenti sono inferiori alle previsioni, sia iniziali che definitive, tanto per la competenza che per la cassa.

TAVOLA 3.1

NOTA INTEGRATIVA AL RENDICONTO GENERALE DELLO STATO 2018 - STATO DI PREVISIONE  
DELL'ENTRATA - RISULTANZE GESTIONALI (COMPETENZA)

(in euro)

Titolo	COMPETENZA			
	Previsioni definitive (1)	Accertamenti (2)	Differenza assoluta (3)=(2)-(1)	(2)%(1)
ENTRATE TRIBUTARIE (Titolo I)	504.526.017.315,00	501.300.351.813,26	-3.225.665.501,74	99,36
ENTRATE EXTRA-TRIBUTARIE (Titolo II)	77.134.141.256,35	88.110.760.084,35	10.976.618.828,00	114,23
ALIENAZIONE ED AMMORTAMENTO BENI PATRIMONIALI E RISCOSSIONE DI CREDITI (Titolo III)	2.773.491.588,00	2.200.482.641,11	-573.008.946,89	79,34
<b>ENTRATE FINALI</b>	<b>584.433.650.159,35</b>	<b>591.611.594.538,72</b>	<b>7.177.944.379,37</b>	<b>101,23</b>

Fonte: Ministero dell'economia e delle finanze - Dipartimento della Ragioneria generale dello Stato

TAVOLA 3.2

NOTA INTEGRATIVA AL RENDICONTO GENERALE DELLO STATO 2018 - STATO DI PREVISIONE  
DELL'ENTRATA - RISULTANZE GESTIONALI (CASSA)

(in euro)

Titolo	CASSA			
	Previsioni definitive (1)	Versamenti(2)	Differenza assoluta (3)=(2)-(1)	(2)%(1)
ENTRATE TRIBUTARIE (Titolo I)	477.132.717.315,00	482.279.686.148,06	5.146.968.833,06	101,08
ENTRATE EXTRA-TRIBUTARIE (Titolo II)	62.758.655.487,35	61.311.840.556,87	-1.446.814.930,48	97,69
ALIENAZIONE ED AMMORTAMENTO BENI PATRIMONIALI E RISCOSSIONE DI CREDITI (Titolo III)	2.773.491.588,00	2.119.238.941,21	-654.252.646,79	76,41
<b>ENTRATE FINALI</b>	<b>542.664.864.390,35</b>	<b>545.710.765.646,14</b>	<b>3.045.901.255,79</b>	<b>100,56</b>

Fonte: Ministero dell'economia e delle finanze - Dipartimento della Ragioneria generale dello Stato

Nelle tavole sottostanti sono stati individuati i capitoli che presentano un segno negativo di minori entrate, aggregati per titoli e nel totale; sono altresì segnalati, nella Tavola 3.4 i cap/art per cui il fenomeno è rilevante.

TAVOLA 3.3

## RILEVAZIONE DI MINORI ENTRATE PER TITOLO

(in euro)

	Minori entrate di competenza rispetto alle previsioni				Minori entrate di cassa rispetto alle previsioni			
	iniziali		definitive		iniziali		definitive	
	numero Cap/art	importi	numero Cap/art	importi	numero Cap/art	importi	numero Cap/art	importi
Titolo I	80	-36.423.222.725,72	89	-29.975.463.625,16	84	-29.024.483.902,78	93	-23.492.304.953,03
Titolo II	231	-7.031.600.148,48	246	-6.950.926.635,80	251	-6.668.474.225,42	270	-6.646.295.688,69
Titolo III	9	-1.025.559.966,56	9	-801.154.966,56	10	-1.038.947.071,58	10	-876.028.077,58
Totale	320	-44.480.382.840,76	344	-37.727.545.227,52	345	-36.731.905.199,78	373	-31.014.628.719,30

Fonte: elaborazione Corte dei conti su dati RGS

## RILEVAZIONE DI MINORI ENTRATE PRINCIPALI CAP/ART

(in euro)

Cap	Definizione	Art	Definizione	Minori entrate di competenza rispetto alle previsioni		Minori entrate di cassa rispetto alle previsioni	
				iniziali	definitive	iniziali	definitive
1203	Imposta sul valore aggiunto	1	Imposta relativa agli scambi interni	-10.907.741.875,50	-9.544.741.875,50	-9.408.220.326,27	-8.045.220.326,27
		5	Versamenti dovuti a seguito dell'accertamento con adesione	-260.594.470,71	-260.594.470,71	-234.063.804,39	-234.063.804,39
		12	Versamenti da parte di pubbliche amministrazioni in attuazione delle disposizioni in materia di scissione di pagamenti di cui all'articolo 1, comma 629, lettera b, della legge n. 190 del 2014, che introduce l'articolo 17 -ter del decreto del presidente della repubblica n. 633 del 1972	-4.449.530.425,52	--	-4.032.962.462,62	--
1409	Accisa sui prodotti energetici, loro derivati e prodotti analoghi	1	Imposta riscossa in via ordinaria	-5.812.672.759,41	-5.530.672.759,41	-5.752.689.963,58	-5.470.689.963,58
1023	Imposta sul reddito delle persone fisiche	1	Imposta da riscuotersi mediante ruoli	-1.855.632.812,76	-1.853.632.812,76	--	--
		14	Versamenti a titolo di acconto effettuati mediante delega bancaria ai concessionari	-887.152.283,94	-195.542.283,94	-336.467.521,59	--
		22	Versamenti dovuti a seguito dell'accertamento con adesione	-435.642.513,88	-435.642.513,88	-434.137.180,01	-434.137.180,01
		24	Versamenti dovuti a seguito di omessa impugnazione dell'avviso di accertamento e di rinuncia all'istanza di accertamento con adesione	-427.865.805,53	-427.865.805,53	-388.582.335,41	-388.582.335,41
		13	Versamenti d'imposta effettuati mediante delega bancaria ai concessionari e relative penalità	-366.351.427,22	-366.351.427,22	-43.665.470,41	-477.053.785,41
1024	Imposta sul reddito delle società, già imposta sul reddito delle persone giuridiche	1	Imposta da riscuotersi mediante ruoli	-2.601.701.455,61	-2.600.701.455,61	-110.544.614,50	-87.944.614,50
		2	Versamenti diretti d'imposta effettuati tramite i concessionari e relativi interessi	-658.844.911,75	-98.344.911,75	-468.290.146,66	
		10	Versamenti dovuti a seguito dell'accertamento con adesione	-270.252.332,58	-270.252.332,58	-264.296.943,67	-264.296.943,67
		11	Versamenti dovuti a seguito di omessa impugnazione dell'avviso di accertamento e di rinuncia all'istanza di accertamento con adesione	-237.437.916,32	-237.437.916,32	-238.232.010,71	-238.232.010,71
1801	Provento del lotto	2	Provento relativo alla nuova estrazione infrasettimanale del gioco del lotto	-2.074.812.045,21	-2.177.812.045,21	-2.108.368.326,38	-2.211.368.326,38
1027	Ritenute d'acconto o d'imposta sugli utili distribuiti dalle persone giuridiche	1	Imposta riscossa in via ordinaria	-1.295.007.882,37	-1.297.007.882,37	-1.294.524.266,78	-1.296.524.266,78
1026	Imposta sostitutiva delle imposte sui redditi nonché ritenute sugli interessi e altri redditi di capitale	23	Imposta sostitutiva sugli interessi, premi ed altri frutti di talune obbligazioni e titoli similari di cui al decreto legislativo 1° aprile 1996, n. 239, ad esclusione dei titoli obbligazionari emessi da enti territoriali ai sensi dell'articolo 35 della legge 23 dicembre 1994, n. 724	-1.218.276.575,10	-1.214.276.575,10	-1.168.042.697,09	-1.164.042.697,09

Fonte: elaborazione Corte dei conti su dati RGS



### 3.2. Riaccertamenti e insussistenze

Fra le incongruenze contabili all'interno del Rendiconto merita particolare attenzione l'emersione di insussistenze o di riaccertamenti, per una serie di voci di bilancio.

Si tratta di sopravvenienze passive o attive, dovute alla non corrispondenza fra l'importo dei residui contabilizzati al 31 dicembre 2018 e quello calcolabile in base ai dati a disposizione, tenendo conto delle variazioni verificatesi a seguito della gestione dell'anno: si perviene a tale risultato partendo dai residui iniziali a cui si sottraggono i versamenti in conto residui, e si aggiungono i residui di competenza<sup>9</sup>. Si è in presenza di incongruenze endogene al conto consuntivo, in quanto per essere evidenziate non richiedono altri dati che non siano quelli del rendiconto dell'anno.

Sulla scorta di quanto appena esposto, si è ritenuto utile analizzare, nell'ambito del titolo I, le insussistenze e i riaccertamenti più evidenti. Al riguardo il Collegio entrate ha individuato selettivamente sulla base di un criterio di rilevanza qualitativa come esposto nella Tavola 3.5 una serie di capitoli/articoli su cui si rileva maggiormente il fenomeno. Si è altresì ritenuto di procedere ad una specifica richiesta istruttoria (nota del 26/4/2019, prot. n. 1349) alla RGS che ha fornito gli elementi richiesti come esposto nella Tavola 3.6.

TAVOLA 3.5

## RILEVAZIONE DEI CAP/ART. MAGGIORI INSUSSISTENZE

Cap.	Art.	residui finali	residui iniziali	RESIDUI	COMPETENZA		<i>(in milioni)</i>		
				versamenti residui	da versare competenza	da riscuotere competenza	insussistenze (-) riaccertamenti (+)		
		C	D	E	F	G	H=C-(D-E+F+G)		
1203	IVA	04	Imposta riscossa a mezzo ruoli	24.583	21.225	1.735	294	17.583	-12.784
1023	IRPEF	01	Imposta da riscuotersi mediante ruoli	9.156	10.939	1.413	27	6.046	-6.443
1024	IRES	01	Imposta da riscuotersi mediante ruoli	6.341	6.467	430	41	4.116	-3.853
1411	Accisa sull'energia elettrica e proventi relativi alle addizionali di cui al d.l. n. 511/1988, art. 6, c. 7, convertito, con modificazioni, dalla l. n. 20/1989 e all'addizionale erariale di cui al d.l. n. 332/1989, art. 4, convertito, con modificazioni, dalla l. n. 384/1989 e ss.mm.	01	Accisa sull'energia elettrica	1.093	755	336	372	4	298
1023	IRPEF	02	Ritenute da versarsi in tesoreria dalle amm.ni dello stato e dagli enti di cui al d.P.R. n. 602/1973, art. 3, c. 2, lett. a), con esclusione delle az. autonome e dell'ente FF.SS.	6.434	6.756	6.930	6.434	-	174
1023	IRPEF	03	Ritenute sui redditi di lavoro dipendente e redditi assimilati, da riscuotersi mediante versamento diretto	6.819	7.607	6.917	6.021	2	106
1421	Accisa sul gas naturale per combustione			1.227	1.122	68	64	5	104

Fonte: elaborazione Corte dei conti su dati RGS

<sup>9</sup> E non anche le riscossioni in conto residui, la cui quota non versata è compresa nei residui iniziali.

## RILEVAZIONE DI CAP/ART INSUSSISTENZE/RIACCERTAMENTI

(in euro)

CAP	ART	RESIDUI FINALI	RESIDUI INIZIALI	VERSAMENTI RESIDUI	DA VERSARE COMPETENZA	DA RISCOUTERE COMPETENZA	INSUSSISTENZE (-) RIACCERTAMENTI (+)
		C	D	E	F	G	H=C-(D-E+F+G)
1023	1	9.155.613.273,07	10.938.802.893,51	1.413.380.184,74	27.028.282,86	6.046.305.673,14	-6.443.143.391,70
1024	1	6.340.819.546,27	6.467.162.967,75	430.086.577,62	41.328.288,37	4.115.601.448,14	-3.853.186.580,37
1203	4	24.583.203.208,83	21.224.893.855,45	1.734.745.627,03	293.982.517,83	17.582.879.235,12	-12.783.806.772,54
1253		73.578.567,37	79.598.227,40	13.530.206,02	376.505,48	12.662.592,41	-5.528.551,90
2301		14.814.985.675,22	14.518.374.965,64	63.285.673,82	26.776.529,55	478.244.193,22	-145.124.339,37
2302		8.076.573.478,06	7.364.867.270,61	85.765.929,18	7.302.060,98	805.052.556,95	-14.882.481,30
3592	3	3.756.769.960,85	3.666.045.833,07	31.038.795,10	370.655,60	191.188.662,57	-69.796.395,29
3342	15	2.244.413.321,19	2.224.710.561,13	3.949.978,07	0	724.567,28	22.928.170,85
3302		2.046.516.467,27	2.082.504.818,94	5.852.867,62	876.937,04	61.148,79	-31.073.569,88
3315		1.891.094.906,11	1.891.162.464,47	1.483.505,11	64.657,01	6.099.711,59	-4.748.421,85
3384		1.382.747.349,97	1.388.355.434,77	281.614,73	29.299,05	19.863.843,98	-25.219.613,10

Fonte: elaborazione Corte dei conti su dati RGS

Il risultato di tale analisi coincide con quanto fornito dalla RGS che, pur utilizzando un diverso sistema di calcolo, ha ottenuto analoghi risultati in esito agli approfondimenti richiesti. Nello specifico la RGS prende in esame le previsioni definitive<sup>10</sup>, cui è sottratta la somma dei versamenti residui, del da versare residui e del da riscuotere residui.

## ESERCIZIO 2018 - CALCOLO DA RENDICONTO

(in euro)

CAP	ART	PREVISIONE DEFINITIVA	VERSAMENTI	DA VERSARE	DA RISCOUTERE	TOTALE	MG/MNE
			RESIDUI	RESIDUI	RESIDUI		
		A	B	C	D	E=B+C+D	F=A-E
1023	1	10.938.802.893,51	1.413.380.184,74	225.185.706,18	2.857.093.610,89	4.495.659.501,81	<b>6.443.143.391,70</b>
1024	1	6.467.162.967,75	430.086.577,62	77.145.675,44	2.106.744.134,32	2.613.976.387,38	<b>3.853.186.580,37</b>
1203	4	21.224.893.855,45	1.734.745.627,03	187.672.348,97	6.518.669.106,91	8.441.087.082,91	<b>12.783.806.772,54</b>
1253		79.598.227,40	13.530.206,02	5.702.532,57	54.836.936,91	74.069.675,50	<b>5.528.551,90</b>
2301		14.518.374.965,64	63.285.673,82	168.401.050,16	14.141.563.902,29	14.373.250.626,27	<b>145.124.339,37</b>
2302		7.364.867.270,61	85.765.929,18	4.806.485,16	7.259.412.374,97	7.349.984.789,31	<b>14.882.481,30</b>
3592	3	3.666.045.833,07	31.038.795,10	0	3.565.210.642,68	3.596.249.437,78	<b>69.796.395,29</b>
3342	15	2.224.710.561,13	3.949.978,07	0	2.243.688.753,91	2.247.638.731,98	<b>22.928.170,85</b>
3302		2.082.504.818,94	5.852.867,62	9.030.059,23	2.036.548.322,21	2.051.431.249,06	<b>31.073.569,88</b>
3315		1.891.162.464,47	1.483.505,11	962.453,85	1.883.968.083,66	1.886.414.042,62	<b>4.748.421,85</b>
3384		1.388.355.434,77	281.614,73	0	1.362.854.206,94	1.363.135.821,67	<b>25.219.613,10</b>
2319	1	1.341.202.768,53	4.775.597,98	7.042.909,16	1.297.945.411,30	1.309.763.918,44	<b>31.438.850,09</b>
3423	1	1.279.025.193,93	242.849,00	0	1.278.579.954,06	1.278.822.803,06	<b>202.390,87</b>
2567		1.006.571.614,96	12.889.213,18	3.347.624,42	988.636.521,58	1.004.873.359,18	<b>1.698.255,78</b>
3592	2	553.237.035,35	11.550.620,33	2.599.446,28	536.105.990,86	550.256.057,47	<b>2.980.977,88</b>

Fonte: elaborazione Corte dei conti su dati RGS

<sup>10</sup> Corrispondenti ai residui totali al 31/12 del consuntivo precedente.

In particolare, si rileva che le variazioni sono imputabili, principalmente, alle partite iscritte a ruolo, come indicato nella seguente Tavola.

TAVOLA 3.8

ESERCIZIO 2018 - VARIAZIONI AI RESTI DA RISCOUTERE E DA VERSARE IN CONTO RESIDUI  
(DATI GESTIONALI S.I.E.)

*(in euro)*

CAP	ART	VARIAZIONI RESTI DA RISCOUTERE RESIDUI	VARIAZIONI RESTI DA VERSARE RESIDUI	VARIAZIONI RESTI TOTALI* RESIDUI	di cui RUOLI RESIDUI
		A	B	C = A + B	
1023	1	-579.257.258,28	975.319,05	-578.281.939,23	-579.037.703,40
1024	1	-468.674.971,00	2.817.378,87	-465.857.592,13	-466.265.641,85
1203	4	-693.369.439,56	-5.913.310,12	-699.282.749,68	-688.182.800,80
1253		-3.445.364,61	118.932,91	-3.326.431,70	-3.347.951,49
2301		-156.693.876,29	20.969.805,45	-135.724.070,84	-155.071.007,02
2302		-15.317.572,21	3.163.558,25	-12.154.013,96	-12.445.633,14
3592	3	-70.370.840,90	3.164,32	-70.367.676,58	-70.797.894,58
3342	15	23.167.118,04	34.263,58	23.201.381,62	-594.425,14
3302		-27.055.351,66	320.699,50	-26.734.652,16	-26.927.457,97
3315		-4.747.395,86	-1.025,99	-4.748.421,85	-4.748.355,63
3384		-25.211.170,19	30,93	-25.211.139,26	-25.211.139,26
2319	1	-31.627.375,20	188.525,11	-31.438.850,09	-31.653.146,14
3423	1	-202.390,87	0,00	-202.390,87	0,00
2567		-2.541.860,57	843.604,79	-1.698.255,78	-2.040.599,77
3592	2	-3.005.942,06	24.964,18	-2.980.977,88	-3.005.939,07

Fonte: Ministero dell'economia e delle finanze - Dipartimento della Ragioneria generale dello Stato

Come appena evidenziato, emerge come le variazioni registrate si riferiscano, principalmente, ai resti da riscuotere e alle somme iscritte a ruolo, tali modifiche sono per lo più supportate dalle informazioni analitiche acquisite nel SIE dal flusso informativo proveniente dall'agente della riscossione e si riferiscono ai provvedimenti di discarico e sgravio emessi dall'agente della riscossione (nello specifico Agenzia delle entrate-Riscossione); in misura più contenuta, possono essere originate da rettifiche riassuntive derivanti dal recupero di informazioni non inserite in precedenza o alla correzione di errori relativi ad esercizi pregressi. Come già affermato per gli esercizi precedenti, la RGS<sup>11</sup> rileva come le motivazioni giuridiche sottostanti tali variazioni, trattandosi prevalentemente di registrazioni riferite alle contabilizzazioni dei ruoli e provenienti da atti amministrativi di discarico del credito, siano, da rinvenire nell'ambito dell'attività di riscossione coattiva.

Inoltre, viene nuovamente segnalato come i dati del Rendiconto scontino talune rettifiche effettuate ai dati gestionali (rilevati al SIE) per effetto: della procedura di compensazione (volta ad eliminare nel documento di bilancio errori nelle contabilità che generano residui attivi con segno negativo); delle comunicazioni ritardatarie trasmesse mediante modelli IP02 dopo la

<sup>11</sup> La RGS ha affermato, con riferimento alle motivazioni giuridiche sottese alle variazioni ai residui attivi, che indicazioni più dettagliate possono essere reperite mediante interlocuzione con le Ragionerie territoriali dello Stato, preposte al controllo e alla registrazione dei corrispondenti dati contabili nel sistema gestionale.

chiusura delle contabilità gestionali; della valutazione del grado di esigibilità dei crediti operata con l'Allegato 24<sup>12</sup>.

L'Amministrazione ha fornito maggiori precisazioni in merito alle variazioni ai resti da riscuotere in conto residui rilevate per il capitolo 3342/15 (entrate per il finanziamento dell'assistenza sanitaria) e per il capitolo 3423/1 (recupero crediti del MEF, già di pertinenza del Ministero delle finanze, liquidati dalla Corte dei conti a carico dei responsabili per danno erariale riscossi in via ordinaria).

Con riferimento al capitolo 3342/15, è stata operata una variazione positiva per l'importo di euro 23.796.651,65 al fine di correggere un residuo di pari importo ma di segno negativo derivante dalla gestione relativa all'esercizio 2017.

Con riferimento al capitolo 3423/1, l'Ufficio centrale di bilancio presso il Ministero dell'economia e delle finanze ha operato una variazione negativa per euro 202.390,87. Tale riduzione è stata effettuata in quanto, a fronte di sentenze accertate negli esercizi precedenti sul capitolo in argomento, è stato verificato che alcuni soggetti hanno effettuato il corrispondente versamento su altri capitoli, principalmente il capitolo 3455/1 (recupero crediti del MEF, già di pertinenza del Ministero del tesoro, liquidati dalla Corte dei conti a carico dei responsabili per danno erariale riscossi in via ordinaria). Considerato che le somme risultavano già riscosse, si è conseguentemente provveduto alla riduzione dei resti sul capitolo 3423/1 per ricondurli all'importo corretto. In merito ai suesposti capitoli/articoli la Corte ha verificato l'attendibilità dei dati forniti.

Negli ultimi esercizi finanziari le risultanze sono risultate positive (riaccertamenti) o negative (insussistenze), con andamento oscillante. Dopo un saldo positivo nel 2005, dal 2006 sono prevalse le insussistenze che portano, nell'esercizio in consuntivazione, ad un saldo pari a -46.036,88<sup>13</sup>.

Per l'esercizio finanziario 2018 sulla base dei dati disponibili, si rappresentano (tavola 3.9) il numero complessivo dei capitoli/articoli e gli importi dei riaccertamenti e delle insussistenze distintamente per i tre titoli delle entrate<sup>14</sup>.

TAVOLA 3.9  
ARTICOLI/CAPITOLI DEL RENDICONTO 2018  
PER I QUALI RISULTANO  
RIACCERTAMENTI O INSUSSISTENZE

	<b>Titoli</b>	<b>n. dei cap/art</b>	<b>Milioni</b>
Riaccertamenti	<b>I</b>	144	1.280,99
	<b>II</b>	186	142,22
	<b>III</b>	6	0,06
	<b>Totale</b>	<b>336</b>	<b>1.423,26</b>
Insussistenze	<b>Titoli</b>		
	<b>I</b>	164	-23.861,07
	<b>II</b>	149	-23.592,87
	<b>III</b>	4	-6,20
	<b>Totale</b>	<b>317</b>	<b>-47.460,15</b>

Fonte: elaborazione Corte dei conti su dati RGS

<sup>12</sup> Tra queste, da evidenziare, anche per la dimensione della correzione apportata, le riduzioni ai resti da riscuotere in conto residui in relazione alla definizione di pendenze e controversie tributarie - condono tombale di cui alla legge n. 413/1991 -, alla non realistica partita creditoria connessa all'iscrizione a ruolo del secondo Ufficio IVA di Napoli, nonché alla svalutazione dei crediti tributari comunicata dall'Agenzia delle entrate.

<sup>13</sup> Erano pari a -83.667,69, -46.042 e -53.322 milioni rispettivamente nel 2011, 2012 e 2013; nel 2014 si è raggiunto l'importo massimo di -117.875 milioni. L'importo è stato rispettivamente pari a -58.446 nel 2015, -55162,19 nel 2016 e -62.208,74 nel 2017.

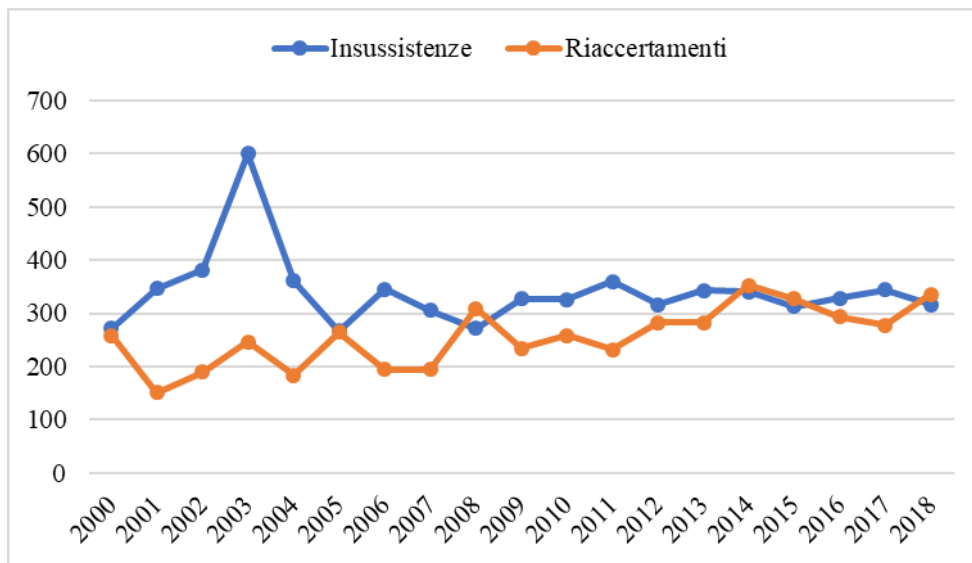
<sup>14</sup> Non è, invece, possibile tenere conto delle compensazioni operate tra insussistenze e riaccertamenti all'interno di ciascun capitolo, che evidenzerebbe un aumento dell'entità finanziaria, in quanto i dati relativi non sono né rilevabili, né calcolabili sulla base del rendiconto o del *data base* del SICR.

I saldi indicati, pertanto, risultano solo dalla differenza fra capitoli con saldi differenziali negativi (317 nel 2018), per un importo di -47.460 milioni, e capitoli con saldi differenziali positivi (366), per un importo complessivo di 1.423 milioni.

L'andamento del fenomeno, con il dettaglio della distinzione tra saldi differenziali negativi e positivi, è stato analizzato dalla Corte nel corso degli anni: a fronte di un numero maggiore di capitoli e/o articoli che presentano riaccertamenti, gli scostamenti maggiori dallo zero, in termini di importi, si riferiscono alle insussistenze.

GRAFICO 3.1

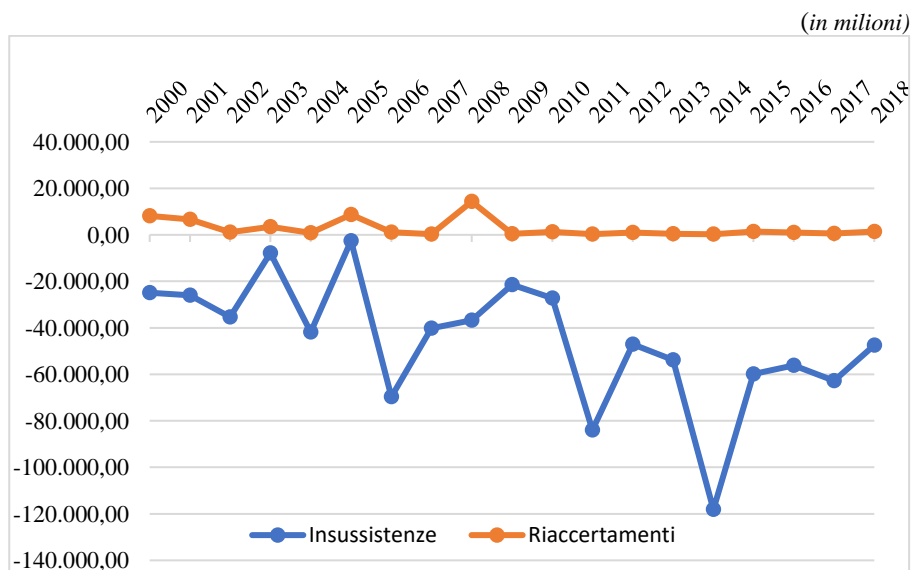
ANDAMENTO DEL NUMERO DEI CAPITOLI E/O ARTICOLI CHE HANNO PRESENTATO RIACCERTAMENTI E INSUSSISTENZE TRA IL 2000 ED IL 2018



Fonte: elaborazione Corte dei conti su dati RGS

GRAFICO 3.2

ANDAMENTO DEI RIACCERTAMENTI E DELLE INSUSSISTENZE RILEVATI TRA IL 2000 ED IL 2018



Fonte: elaborazione Corte dei conti su dati RGS

Disaggregando i dati su esposti, come già rilevato per i precedenti esercizi finanziari, si evidenzia una notevole concentrazione di entrambi i fenomeni, riaccertamenti ed insussistenze, su un numero esiguo di capitoli/articoli.

In particolare, per i riaccertamenti:

- la quasi totalità (99,2 per cento) delle Entrate tributarie, per oltre 1.270 milioni su 1.281, è concentrata su capitoli /articoli relativi alla riscossione ordinaria;

- per il Titolo II circa il 73,4 per cento dell'importo complessivo, per 104,3 milioni su un totale di 142,2, è concentrato su soli quattro capitoli (3580, art. 4, 3342, art.15, 2612, art.4 e 2568)<sup>15</sup>.

Riguardo alle insussistenze:

- per la quasi totalità delle entrate tributarie, oltre il 98 per cento dei saldi differenziali negativi, si rileva per la riscossione a mezzo ruolo (-23.464 milioni su -23.861);

- oltre l'88 per cento delle insussistenze relative alle entrate di Titolo II si riscontra nei capitoli/articoli appartenenti alle Tipologie 2.1.5.1 e 2.1.5.3 (-16.690 e -4.258 milioni) che riguardano entrate ricorrenti derivanti dall'attività di controllo e repressione delle irregolarità e degli illeciti (multe, ammende e sanzioni).

### 3.3. Limiti di affidabilità degli accertamenti

Nell'ottica del controllo di regolarità finanziario-contabile, si ritiene utile ai fini dell'affidabilità del Rendiconto, fino a tutto l'esercizio finanziario 2018, riportare le entrate del conto di competenza, tributarie ed extratributarie (queste ultime limitatamente alle entrate sanzionatorie), gestite dall'Agenzia delle entrate. Per completezza, i dati estrapolati dal titolo II riferiti alle entrate sanzionatorie concorrono a determinare il quadro delle riscossioni e dei versamenti unitamente alle entrate da accertamento e controllo.

Alla luce di quanto evidenziato, il bilancio consuntivo di competenza (giuridica) è, in parte, ricostruito induttivamente e ciò ne limita la condizione di compiuta attendibilità contabile. La tematica si inquadra nella valorizzazione, di ordine più generale, del bilancio di cassa.

In tale ottica, va considerata la nuova nozione di "accertamento qualificato", in corso di sperimentazione, che prevede l'avvicinamento della rilevazione contabile dell'accertamento al momento della riscossione, al fine di rendere più prudente la previsione delle entrate erariali in termini di competenza e di assicurare il necessario supporto giuridico/informativo all'attività amministrativa,

Nello specifico, dal punto di vista operativo, la rilevante novità rispetto al vigente concetto di accertamento contabile, che mira a privilegiare l'aspetto giuridico del diritto all'acquisizione delle risorse, riguarda lo spostamento della fase dell'accertamento, quanto alla sua rilevazione contabile nel bilancio dello Stato, al momento della riscossione del credito, quando, cioè, il credito diventa esigibile.

Tale cambiamento si inserisce nell'ambito della più ampia attività finalizzata al potenziamento della funzione del bilancio di cassa e deriva dalla discrasia tra le diverse fasi che regolano il regime delle entrate, come sottolineato nell'allegato al DEF 2019<sup>16</sup>, con la conseguenza di allocare in bilancio risorse sulle quali non poter fare ragionevole affidamento. L'impatto principale di tale modifica si attende con riferimento alla registrazione dei crediti erariali la cui riscossione è affidata all'agente/concessionario, specie con riguardo alle somme iscritte a ruolo.

L'art. 6 comma 4 del decreto legislativo 29/2018 ha stabilito inoltre che le modalità per l'applicazione, in via sperimentale, della nuova nozione di accertamento qualificato siano definite

<sup>15</sup> Cap. 3580, Entrate eventuali e diverse concernenti il Ministero della difesa- art.4, Versamento di somme a favore del bilancio dello Stato; Cap. 3342, Somme da introitare per il finanziamento dell'assistenza sanitaria- art. 15, Altri introiti eventuali; Cap. 2612, Proventi dei beni demaniali esclusi quelli derivanti dai beni del demanio idrico- art.4, Proventi dei beni del demanio marittimo; Cap. 2568, Canone annuo dovuto dagli Enti concessionari di autostrade, da calcolarsi sui proventi netti da pedaggio di competenza dei concessionari medesimi.

<sup>16</sup> Rapporto sullo stato di attuazione della riforma della contabilità e finanza pubblica.

con un apposito decreto del Ministro dell'economia e delle finanze. Tale decreto è stato emanato in data 25 maggio 2018<sup>10</sup> e ha provveduto a disciplinare le varie fasi della sperimentazione stabilendo, tra l'altro, la sua decorrenza dal 1° ottobre 2018 e fino al 31 luglio 2020, con la possibilità di attuare una proroga di durata non superiore a dodici mesi.

Con successiva determina del Ragioniere generale dello Stato è stato, pertanto, istituito il Gruppo di lavoro per la sperimentazione del nuovo istituto dell'accertamento qualificato che ha avviato le sue attività secondo la tempistica fissata dal citato decreto.

Il Gruppo di lavoro si è concentrato sulla formulazione delle previsioni delle entrate per il triennio 2019-2021 secondo il nuovo concetto di accertamento, affiancandole a quelle già elaborate per il progetto di bilancio approvato in Parlamento e tenendo conto dei criteri fissati nell'allegato tecnico al menzionato decreto del 25 maggio 2018, anch'essi oggetto di sperimentazione. Dagli esiti di tale sperimentazione si auspicano miglioramenti a partire già dalla Parifica del Rendiconto per il prossimo esercizio.

Sulla problematica si sono espresse le Sezioni Riunite in sede consultiva, nella deliberazione del 6 dicembre 2017, n.3, affermando che: *“la necessità di una attenta riflessione sulle modalità con cui, dal lato delle spese, l'attuazione del principio dell'imputazione in bilancio delle obbligazioni negli esercizi in cui le stesse siano esigibili (proprio della competenza finanziaria “potenziata”) e, dal lato delle entrate, l'introduzione dell'”accertamento qualificato”, possano tradursi in una pluralità di saldi differenziali (a seconda del criterio di riferimento assunto), tenendo anche conto del relativo effetto in termini quantitativi”*. Ulteriori approfondimenti sono stati altresì effettuati con la deliberazione del 22 dicembre 2017 n. 4, dove si è evidenziato che *“la nuova nozione di accertamento «qualificato», pur potendo validamente essere utilizzata ai fini delle previsioni di entrata, non possa sovrapporsi tout court a quella di accertamento giuridico, risultando necessario comunque far riferimento, già in sede di bilancio di previsione, alle entrate di competenza giuridica, nel rispetto dell'esigenza, costituzionalmente garantita, che le scelte di bilancio siano chiaramente riconducibili alla sovranità popolare, attraverso il voto parlamentare...”*.

Con particolare riguardo alla nuova disciplina, va rimarcata la necessità di un bilanciamento tra l'esigenza di iscrivere in bilancio risorse sulle quali poter fare ragionevolmente conto per poter allocare la spesa e quella di preservare il concetto stesso di competenza, sia per ragioni sistematiche e di carattere ordinamentale, sia nel rispetto degli stessi principi della delega<sup>17</sup>.

Si ribadisce anche quest'anno, ancor più alla luce della fase di sperimentazione in atto, la necessità e l'urgenza di interventi finalizzati al miglioramento dell'affidabilità del rendiconto; linea, peraltro, condivisa dalle Amministrazioni, al fine di migliorare la gestione contabile del bilancio di entrata; a questo proposito la Corte si riserva di verificare in modo più approfondito tale problematica. Le Amministrazioni evidenziano, nel contempo, le particolari difficoltà dovute non solo alla grande quantità dei soggetti obbligati, ed alle relative operazioni elementari da compiere, ma anche alla numerosità dei soggetti istituzionali coinvolti (Banca d'Italia, RGS, Struttura di Gestione dell'Agenzia delle entrate, Anagrafe Tributaria, Sistema Informativo delle Commissioni Tributarie) ed alla conseguente numerosità dei relativi sistemi informativi, che non sono ancora in grado di colloquiare adeguatamente fra di loro.

<sup>17</sup> L'art. 42, comma 1, della legge n. 196 del 2009, riferendosi “al potenziamento della funzione del bilancio di cassa, ferma rimanendo la redazione anche in termini di competenza”, indica chiaramente la necessità di mantenere distinte le due contabilità, dando, in ogni caso, a ciascuna rispettiva evidenza contabile.

RENDICONTO GENERALE DELLO STATO - ENTRATE FINALI: IMPORTO DEGLI ACCERTAMENTI TOTALI E DEGLI ACCERTAMENTI DELLE ENTRATE TRIBUTARIE E DELLE ENTRATE EXTRA TRIBUTARIE SANZIONATORIE GIÀ RICOMPRESSE NEL TITOLO I

(in euro)

		2014	2015	2016	2017	2018
<b>Accertato</b>						
EE. Sanz	<b>TITOLO I</b>	460.253.424.334,11	477.177.749.183,15	488.794.686.984,93	491.417.598.368,79	501.300.351.813,26
	<b>3210</b>	3.004.359.215,20	3.098.750.989,47	2.778.107.546,51	2.502.244.490,95	2.234.532.259,84
	<b>3312</b>	18.539.453.863,55	18.725.157.799,64	16.055.610.604,04	15.534.983.954,61	15.864.957.102,39
	<b>3313</b>	3.691.311.596,54	3.446.542.547,80	3.565.650.446,26	3.014.793.379,69	3.430.146.224,50
	<b>3314</b>	23.567.134,14	28.052.291,11	37.272.424,70	44.215.373,42	54.965.168,51
	<b>3315</b>	48.574.044,00	27.108.147,00	26.880.316,18	9.178.034,48	10.771.629,05
	<b>3316</b>	9.370,25	23.365,91	0,00	0,00	0,00
	TOT. ENTR. SANZ.	25.307.275.223,68	25.325.635.140,93	22.463.521.337,69	21.105.415.233,15	21.595.372.384,29
<b>TOT.TIT. I + EE. SANZ.</b>	<b>485.560.699.557,79</b>	<b>502.503.384.324,08</b>	<b>511.258.208.322,62</b>	<b>512.523.013.601,94</b>	<b>522.895.724.197,55</b>	
<b>EE. FINALI</b>	<b>550.186.632.239,68</b>	<b>569.565.638.914,22</b>	<b>581.315.007.211,72</b>	<b>582.974.230.117,85</b>	<b>591.611.594.538,72</b>	
	<b>88,25%</b>	<b>88,23%</b>	<b>87,95%</b>	<b>87,92%</b>	<b>88,38%</b>	
<b>Versamenti di competenza</b>						
EE. Sanz.	<b>TITOLO I</b>	399.719.603.445,30	416.797.057.645,86	430.133.793.852,37	436.128.673.489,32	444.572.681.639,56
	<b>3210</b>	219.149.904,77	265.840.034,91	256.878.580,25	267.136.987,02	285.823.888,60
	<b>3312</b>	734.072.506,76	910.236.611,59	813.101.607,46	791.098.805,89	790.616.930,75
	<b>3313</b>	569.089.956,83	613.755.106,58	553.460.672,35	600.770.700,07	617.968.082,95
	<b>3314</b>	10.753.624,34	9.359.105,02	8.986.996,05	10.433.224,27	11.611.153,33
	<b>3315</b>	4.102.732,96	7.948.417,78	2.692.793,94	2.296.648,97	4.607.260,45
	<b>3316</b>	9.350,55	23.012,75	0,00	0,00	0,00
	TOT. ENTR. SANZ.	1.537.178.076,21	1.807.162.288,63	1.635.120.650,05	1.671.736.366,22	1.710.627.316,08
<b>TOT.TIT. I + EE. SANZ.</b>	<b>401.256.781.521,51</b>	<b>418.604.219.934,49</b>	<b>431.768.914.502,42</b>	<b>437.800.409.855,54</b>	<b>446.283.308.955,64</b>	
<b>EE. FINALI</b>	<b>453.622.013.165,62</b>	<b>474.213.407.178,33</b>	<b>490.680.845.780,69</b>	<b>494.711.497.083,41</b>	<b>503.511.809.774,44</b>	
	<b>88,46%</b>	<b>88,27%</b>	<b>87,99%</b>	<b>88,50%</b>	<b>88,63%</b>	

Fonte: elaborazione Corte dei conti su dati RGS

### 3.4. Cumulo delle riscossioni in conto residui

Un problema ripetutamente segnalato dalla Corte, in sede di parificazione del Rendiconto, riguarda la riscossione totale ed in particolare la mancata evidenziazione delle riscossioni in conto residui, operate nell'esercizio di riferimento, e che si trovano, invece, cumulate con quelle operate in esercizi precedenti e rimaste da versare. Ciò comporta una sopravvalutazione delle riscossioni totali ed una duplicazione di contabilizzazioni, destinata a protrarsi fino a quando non ha luogo il completo versamento dell'originario resto da versare. In realtà, le riscossioni dell'anno andrebbero contabilizzate quale somma dei versamenti totali, del "da versare totale" al netto del "da versare dell'esercizio precedente", ossia la quantificazione delle riscossioni totali reali dovrebbe essere calcolata "al netto" dell'importo del "da versare dell'esercizio precedente"<sup>18</sup>. Nel 2018 la sopravvalutazione, in termini finanziari, delle somme riscosse totali si quantifica in 44.814 milioni, superiori al valore medio degli ultimi sei esercizi consuntivati<sup>19</sup>.

Ai fini di una migliore comprensione di quanto appena descritto, si riporta la seguente tabella, relativa alle maggiori imposte.

<sup>18</sup> Secondo la formula  $RA=VT+DVT-DVT(n-1)$  cioè *Riscosso dell'anno = Versamenti totali + Da versare totale - Da versare totale dell'esercizio precedente*.

<sup>19</sup> Dal 2009 al 2011 la sopravvalutazione delle somme riscosse si è attestata mediamente sui 26.000 milioni. La media degli ultimi sei esercizi (2012-2017) è pari a 37.601.



TAVOLA 3.11

## RISCOSSO RESIDUI 2018 – MAGGIORI IMPOSTE

CAP		ART		RISCOSSO RESIDUI 2018 (COME DA SICR, AL LORDO DEL DA VERSARE TOTALE 2017)	DA VERSARE TOTALE 2017	RISCOSSO RESIDUI NETTO 2018 (COINCIDE CON IL RENDE)
				I	J	K=I-J
1203	IVA	04	Imposta riscossa a mezzo ruoli	1.922.417.976,00	419.336.672,58	1.503.081.303,42
1023	IRPEF	01	Imposta da riscuotersi mediante ruoli	1.638.565.890,92	387.060.445,90	1.251.505.445,02
1024	IRES	01	Imposta da riscuotersi mediante ruoli	507.232.253,06	113.447.956,81	393.784.296,25
1201	IMPOSTA DI REGISTRO	02	Imposta riscossa a mezzo ruoli	151.377.980,16	26.004.101,52	125.373.878,64

Fonte: elaborazione Corte dei conti su dati RGS

Inoltre, la mancata esplicitazione delle componenti della riscossione e del versamento residui rende anche difficile la spiegazione delle ragioni che determinano l'emergere di riscossioni nette residui negative<sup>20</sup>: il dato risultante, ammontante nel 2018 a circa -69,9 milioni con l'interessamento di 84 capitoli/articoli, sembrerebbe dimostrare che si sia riscosso più di quanto già riscosso nel 2017 e rimasto ancora da versare.

Nell'esercizio in consuntivazione i versamenti netti negativi ammontano a -9.448; la consistenza cresce se si considerano i versamenti residui negativi, cioè effettuati al netto di quanto già riscosso nell'esercizio precedente e che ancora rimaneva da versare<sup>21</sup>.

Questo dato va letto tenendo conto che gli elementi sui quali esso si basa non sono direttamente rilevati, ma semplicemente calcolati per evidenziare la misura dell'effetto di duplicazione del cumulo delle riscossioni residui con il "da versare" degli esercizi precedenti. E' di tutta evidenza, infatti, che la determinazione del riscosso residui dell'anno, attraverso la semplice operazione aritmetica di sottrarre dal riscosso lordo l'importo delle somme rimaste da versare alla fine dell'esercizio precedente, pur utile ad evidenziare l'entità della sopravvalutazione del riscosso, non può di per sé significare che le somme che dovevano essere versate siano state tutte effettivamente versate e che, quindi, il riscosso netto equivalga a ciò che è stato riscosso delle somme che erano rimaste da riscuotere all'inizio dell'anno. È più che probabile, infatti, che, nella maggior parte dei casi, almeno una parte delle somme che erano rimaste da versare non siano state in realtà versate, per cui il riscosso netto calcolato viene ad essere inferiore al riscosso netto effettivo (riferito ai resti iniziali da riscuotere).

In sede di contraddittorio con la Corte la RGS, negli anni, ha sempre confermato che l'ammontare delle riscossioni dei residui dell'anno è determinato dal sistema, sulla base di un calcolo matematico che considera i valori espressi dallo stesso rendiconto con riguardo al "versato" e al "da versare" in conto residui alla chiusura dell'esercizio e i valori espressi dal Rendiconto dell'esercizio precedente con riguardo al rimasto da versare in conto competenza ed in conto residui.

Permane, quindi, l'impossibilità di rilevare al SICR gli elementi richiesti con il rischio di sottovalutare la valenza che la conoscenza dei dati in questione potrebbe avere per la trasparenza e la stessa gestione del bilancio.

<sup>20</sup> Nell'allegato G vengono riportati nel dettaglio per capitolo ed articolo le riscossioni nette dei residui calcolate sottraendo dalle riscossioni lorde del 2018 il totale da versare dell'esercizio 2017, evidentemente già riscosso.

<sup>21</sup> Secondo la formula  $VR-DVT(n-1)$  cioè *Versamenti residui - Da versare totale dell'esercizio precedente*.

Dalle analisi svolte dalla Corte è, infatti, risultato evidente che consistenti importi di crediti riscossi negli esercizi precedenti continuano a non essere contabilmente tradotti in versamenti con conseguente effettuazione delle necessarie operazioni di regolazione contabile. Sicché, pur costituendo un importante segnale nella logica della trasparenza, l'esposizione nel Rendiconto del riscosso netto residui, ricavato utilizzando il semplice metodo aritmetico indicato ed utilizzato dalla Corte solo per evidenziare le dimensioni del problema della duplicazione, non può in alcun modo ritenersi sufficiente. Si deve, pertanto, ribadire l'esigenza che il dato in questione non deve essere calcolato, ma deve essere rilevato contabilmente, attraverso operazioni atte a individuare direttamente gli importi che vengono versati a valere sulle somme che erano rimaste da versare e gli importi che vengono versati a seguito delle riscossioni operate nell'anno sui resti iniziali da riscuotere: ciò per tener conto del principio costituzionale dell'annualità, che richiede l'imputazione dei singoli fatti contabili all'esercizio di afferenza. La Corte si riserva dunque di valutare il fenomeno anche alla luce delle recenti normative attualmente in fase di sperimentazione, ove si riscontri un legame tra i due fenomeni.

### 3.5. *Classificazione per grado di esigibilità dei resti da riscuotere (Allegato 24)*

Per quanto riguarda le somme iscritte a ruolo, la Corte in passato aveva sistematicamente rilevato come le indicazioni fornite dall'Amministrazione non risultassero analitiche e complete in ordine alle modalità con cui veniva effettuata la classificazione per grado di esigibilità dei crediti; un primo importante passo avanti è stato fatto dall'Agenzia delle entrate, per la parte di propria competenza, proponendo una dettagliata dimostrazione del procedimento seguito, al fine di determinare la stima di presunto realizzo del valore iscritto nel bilancio preconsuntivo, riguardante i residui da riscuotere al 31 dicembre dell'esercizio finanziario. L'Agenzia ha utilizzato la medesima metodologia di cui si è avvalsa anche nei due precedenti esercizi.

Il Dipartimento della Ragioneria generale dello Stato, sulla base di quanto dichiarato dall'Agenzia delle entrate e limitatamente agli importi di competenza della stessa, relativi ai dati di preconsuntivo dei titoli I e II, individua annualmente le somme rimaste da riscuotere in conto residui iscritte a ruolo, nonché la percentuale di abbattimento da applicare agli importi individuati, dettagliata a livello di capitolo ed articolo.

L'Agenzia indica sistematicamente gli importi dei resti da riscuotere, relativi, quest'anno, come per il precedente triennio, a 20 capitoli/articoli<sup>22</sup>, cui deve ragionevolmente essere apportata una riduzione percentuale derivata dall'applicazione di una stima di presunto realizzo dei ruoli affidati al 31 dicembre dell'esercizio di riferimento: per il 2018 l'importo corrispondente ai 20 capitoli/articoli è stato pari a 700.697 milioni e l'Agenzia<sup>23</sup> ha indicato che a tale importo deve essere applicata una riduzione in misura pari al 96,7 per cento<sup>24</sup>. Gli importi iscritti nel consuntivo, relativamente ai residui rimasti da riscuotere dei capitoli/articoli indicati dalla RGS, pari a 23.123 milioni, corrispondono effettivamente al 3,3 per cento dei 700.697 milioni indicati.

L'Agenzia delle entrate, con riferimento alla stima di presunta "incassabilità" dei ruoli affidati al 31 dicembre, determina in modo analogo agli anni precedenti<sup>25</sup>, i valori di presunto realizzo relativi ai residui da riscuotere al 31 dicembre limitatamente ai ruoli. L'analisi viene condotta sulla base dei dati in possesso dell'Agenzia relativamente al carico dei ruoli emessi

<sup>22</sup> Erano 19 fino al 2013.

<sup>23</sup> Con nota dell'Ufficio pianificazione e governo strategico n. 0142658 del 21 maggio 2019.

<sup>24</sup> Nel 2017 la riduzione è stata pari al 96,5 per cento.

<sup>25</sup> La metodologia adottata dall'Agenzia ha notevolmente corretto quanto si verificava in passato, quando la svalutazione dei crediti raggiunse il suo minimo nel 2003 con la percentuale del 50 per cento, rendendo il dato attuale più prudente e certamente anche più corretto rispetto al criterio precedente.

Si tratta di considerazioni sicuramente valide e che, altrettanto sicuramente, fanno ritenere possibile un miglioramento del grado di esigibilità dei resti da riscuotere, pur permanendo alcune perplessità, fra cui quella suscitata dall'omogeneità di valutazione di crediti relativi a un periodo di osservazione (2000-2016), che si caratterizza, invece, per le discontinuità che possono essersi verificate, considerate le varie tipologie di condono nel biennio 2003-2004, sia sul piano contabile, sia in termini di possibile modificazione dei comportamenti della platea dei contribuenti.

dall'Amministrazione finanziaria, ma gli importi sui quali applicare la percentuale di abbattimento sono però, come già detto, ufficialmente comunicati dal Dipartimento della Ragioneria generale dello Stato.

La metodologia applicata dall'Agenzia delle entrate si basa su un procedimento di analisi di parametri, quali l'anno di consegna dei ruoli (partendo dal 2000 e fino al 2018) e il valore del carico ruoli relativi a sgravi per indebitato, carico sospeso, soggetti falliti, soggetti deceduti e ditte cessate, nonché anagrafe tributaria negativa; sono inoltre presi in considerazione le azioni cautelari/esecutive tentate senza riscossione, i casi in cui vi siano rate a scadere su dilazioni non revocate ed infine il valore del riscosso al 31/12/2018<sup>26</sup>.

Il procedimento seguito dall'Agenzia per determinare l'ammontare del carico affidato da svalutare al 31/12/2018 si basa su una serie di passaggi il cui punto di partenza è rappresentato dall'analisi del c.d. "magazzino", cioè dei dati afferenti ai carichi affidati dal 1° gennaio 2000 al 31 dicembre 2018.

TAVOLA 3.12

## RUOLI AGENZIA ENTRATE 1/1/2000-31/12/2018

(in milioni)

CARICO RUOLI AFFIDATO (01/01/2000 - 31/12/2018)		Ruoli Agenzia Entrate	
		957.283	%
A)	Sgravi per indebitato	193.443	20,2
<b>Carico netto</b>		<b>763.841</b>	<b>79,8</b>
<b>(Carico affidato - sgravi per indebitato)</b>			
B)	( - ) Carico sospeso	28.616	3
C)	( - ) Quote annullate	9.221	1
D)	( - ) Soggetti falliti	130.022	13,6
E)	( - ) Soggetti deceduti e ditte cessate	94.426	9,9
F)	( - ) Anagrafe tributaria negativa	90.329	9,4
<b>Carico effettivo in riscossione</b>		<b>411.226</b>	<b>43</b>
<b>(Carico netto - B, C, D, E, F)</b>			
G)	( - ) Azioni cautelari/esecutive tentate senza riscossione	306.662	32
H)	( - ) Rate a scadere su dilazioni non revocate	6.392	0,7
I)	( - ) Riscosso	50.243	5,2
<b>Magazzino residuo lordo</b>		<b>47.929</b>	<b>5</b>
<b>(Carico effettivo - G, H, I)</b>			

Fonte: Agenzia entrate-Riscossione

L'analisi dei dati, forniti da Agenzia delle Entrate-Riscossione, evidenzia che il carico totale lordo affidato nel periodo di riferimento ammonta a 957.283 milioni; di questi il 20,2 per cento (corrispondente a sgravi per indebitato) è stato annullato poiché ritenuto non dovuto dai contribuenti, a seguito di provvedimenti di autotutela o di decisioni dell'autorità giudiziaria. Dei restanti 764 miliardi oltre il 46 per cento sono ritenuti difficilmente riscuotibili in quanto dovuti da soggetti falliti (130 miliardi), da persone decedute e imprese cessate (94,4 miliardi), da soggetti che in base ai dati contenuti nell'Anagrafe tributaria risultano nullatenenti (90,3 miliardi), perché la riscossione è sospesa (28,6 miliardi) o in quanto quote già annullate<sup>27</sup> (9,2 miliardi); i residui 411,2 miliardi sono ripartiti tra posizioni per cui sono state tentate azioni esecutive che non hanno dato esito (306,7 miliardi), rate per riscossioni già dilazionate (6,4 miliardi) ed effettive

<sup>26</sup> Si tratta dell'ammontare delle somme riscosse al 31/12/2018 su tutti i ruoli affidati entro la stessa data.

<sup>27</sup> a seguito dell'integrale pagamento delle somme dovute per la definizione agevolata (d.l. n. 193/2016) e dello stralcio dei carichi di importo fino a 1.000 euro affidati agli agenti della riscossione dal 2000 al 2010 previsto dall'art. 4 del d.l. n. 119/2018.

riscossioni (50,2 miliardi); ne deriva che il rimanente “magazzino” utilmente aggredibile si riduce a poco meno di 48 miliardi.

Per giungere alla concreta determinazione dell’importo da svalutare l’Agenzia delle entrate ha riclassificato ed analizzato i dati esposti operando una distinzione tra:

1. posizioni relative a soggetti falliti;
2. posizioni relative a soggetti deceduti o ditte cessate;
3. posizioni relative ad altri soggetti non rientranti nelle casistiche 1 e 2.

TAVOLA 3.13

## RICLASSIFICAZIONE ED ANALISI RUOLI AFFIDATI

(in milioni)

CARICO RUOLI AFFIDATO	TOTALE	1) FALLITI	2) DECEDUTI O DITTE CESSATE	3) ALTRI SOGGETTI		
				Esecutiva/cautelare e Solo cautelare	Anagrafe tributaria negativa	Posizioni di presumibile maggiore solvibilità
	<b>957.283</b>	159.092	117.519	437.623	114.922	128.127
A) (-) Sgravi per indebiti	<b>193.443</b>	20.308	17.942	78.376	18.712	58.106
<b>Carico netto</b>	<b>763.841</b>	<b>138.784</b>	<b>99.577</b>	<b>359.248</b>	<b>96.210</b>	<b>70.021</b>
B) (-) Riscosso	<b>50.243</b>	4.838	2.579	25.993	2.535	14.298
C) (-) Quote annullate	<b>9.221</b>	575	1.136	4.102	1.412	1.997
<b>Residuo lordo</b>	<b>704.376</b>	<b>133.372</b>	<b>95.862</b>	<b>329.152</b>	<b>92.264</b>	<b>53.726</b>
D) (-) Sospensioni	<b>28.616</b>	3.310	1.344	18.855	1.657	3.450
E) (-) Rateazioni (*)	<b>6.392</b>	40	92	3.635	278	2.348
<b>RESIDUO NETTO</b>	<b>669.368</b>	<b>130.022</b>	<b>94.426</b>	<b>306.662</b>	<b>90.329</b>	<b>47.929</b>

Fonte: Agenzia entrate-Riscossione

1) *Posizioni relative a soggetti falliti*

L’ammontare delle somme riscosse riferite a soggetti falliti è pari a 4.838 milioni, pari al 3,49 per cento del carico netto relativo ai medesimi soggetti (138.784 milioni); tale valore percentuale, che rispecchia l’andamento nel tempo della relativa riscossione, è stato utilizzato come parametro per determinare i presumibili incassi futuri dai falliti, e, *a contrariis*, il valore di rettifica per stimata irrecuperabilità.

Pertanto, moltiplicando il carico residuo netto (130.022 mln.) dei soggetti falliti<sup>28</sup> per la percentuale di incassabilità rilevata, il valore di presunto realizzo del credito relativo ai ruoli emessi a carico dei soggetti falliti risulta essere pari a circa 4.538 milioni.

2) *Posizioni relative a soggetti deceduti o ditte cessate*

Analogamente, siccome l’ammontare delle somme riscosse riferite a soggetti deceduti o ditte cessate corrisponde a 2.579 milioni, anche in questo caso si deduce che la percentuale di incassabilità è pari al 2,59 per cento del carico netto (99.577 mln). Il valore di presunto realizzo del credito, quindi, applicando la percentuale rilevata sul carico residuo netto (94.426 mln), risulta essere pari a circa 2.445 milioni.

3) *Posizioni relative ad altri soggetti non rientranti nelle casistiche 1 e 2*

Per quanto attiene alla terza categoria di soggetti, l’Agenzia stima una irrecuperabilità del credito pari al 100 per cento, non avendo concrete possibilità di riscossione. Il carico residuo netto riconducibile ai soggetti verso i quali sono state tentate invano azioni esecutive/cautelari è pari a 306.662 milioni, e riguardo ai soggetti nei confronti dei quali non sono ancora state attivate tali azioni, ma che risultano nullatenenti, risulta pari a 90.329 milioni.

Con riferimento, invece, ai residui 47.929 milioni, l’ammontare delle somme riscosse corrisponde a 14.298 milioni pari al 20,42 per cento del carico netto (70.021 milioni) relativo ai medesimi soggetti. In analogia con i punti 1) e 2) tale valore percentuale è stato utilizzato come parametro per determinare i presumibili incassi futuri: pertanto, il valore di presunto realizzo del

<sup>28</sup> Il carico cioè al netto degli sgravi, del riscosso, delle sospensioni e delle rateazioni.

credito relativo ai ruoli emessi a carico dei soggetti con posizioni solvibili (non falliti o non deceduti, che non risultano nullatenenti e verso i quali eventuali procedure esecutive o cautelari non hanno dato esito negativo) risulta essere pari ad oltre 9.787 milioni.

In questo esercizio, come nel quinquennio precedente, l'Agenzia ha operato una scomposizione del carico ruoli affidato maggiormente dettagliata e puntuale, nella quale vengono analiticamente rappresentati gli importi relativi al carico sgravato per indebitato, al carico sospeso, al carico riconducibile a particolari categorie di contribuenti, considerando, altresì, i carichi nei confronti dei quali sono state tentate invano azioni esecutive/cautelari, quelli oggetto di rateazione e il riscosso. La medesima scomposizione è stata applicata ai flussi di riscossione che ovviamente variano sensibilmente in base allo *status* del debitore.

L'analisi condotta, riepilogando i risultati descritti, porta a stimare, secondo l'Agenzia delle entrate, il valore di presunto realizzo del credito relativo al carico affidato al 31/12/2018 con una presumibile incassabilità di 23.162 milioni pari al 3,3 per cento dello stesso carico ed una corrispondente stima di svalutazione del saldo lordo di bilancio pari al 96,7 per cento.

TAVOLA 3.14

## VALORE DI PRESUNTO REALIZZO DEL CREDITO RELATIVO AL CARICO AFFIDATO AL 31/12/2018

<i>(in milioni)</i>	
<b>Incassi futuri stimati da:</b>	<b>Importo</b>
1) Soggetti falliti (Residuo netto Falliti * % riscosso da falliti)	<b>4.537,8</b>
2) Soggetti deceduti e ditte cessate (Residuo netto deceduti e ditte cessate * % riscosso da soggetti deceduti e ditte cessate)	<b>2.445,6</b>
3) Altri soggetti (Magazzino residuo lordo * % riscosso da altri soggetti solvibili)	<b>9.787,1</b>
+ Rate a scadere su dilazioni non revocate	<b>6.392,0</b>
<b>TOTALE</b>	<b>23.162,5</b>

Fonte: Agenzia entrate-Riscossione

Alla luce delle recenti disposizioni normative (d.l. n.119/2018)<sup>29</sup>, sono stati ulteriormente prorogati i termini di scadenza delle domande di discarico da parte degli Agenti della riscossione relative a quote affidate dal 1 gennaio 2000 al 31 dicembre 2017; vengono, di fatto, allungati i termini per la presentazione delle comunicazioni di inesigibilità Conseguentemente gli Uffici dell'Agenzia inizieranno l'esame di tali domande di inesigibilità dal 1° gennaio 2027, partendo dall'annualità più recente (2017). Tali nuovi termini inversamente crescenti concludono una lunga serie di proroghe del termine per l'acquisizione, da parte dell'ente impositore, dell'informazione relativa all'asseverazione della non riscuotibilità di posizioni per le quali l'attività di esazione si era ormai conclusa con esito negativo; quanto appena esposto va inserito nell'ambito della riforma del sistema della riscossione nazionale<sup>30</sup>.

<sup>29</sup> Convertito, con modificazioni, legge n. 136, del 17 dicembre 2018, *Disposizioni urgenti in materia fiscale e finanziaria*, art. 3, comma 20, " All'art. 1, comma 684, della legge 23 dicembre 2014, n. 190, il primo periodo è sostituito dal seguente: «Le comunicazioni di inesigibilità relative alle quote affidate agli agenti della riscossione dal 1° gennaio 2000 al 31 dicembre 2017, anche da soggetti creditori che hanno cessato o cessano di avvalersi delle società del Gruppo Equitalia ovvero dell'Agenzia delle entrate-Riscossione, sono presentate, per i ruoli consegnati negli anni 2016 e 2017, entro il 31 dicembre 2026 e, per quelli consegnati fino al 31 dicembre 2015, per singole annualità di consegna partendo dalla più recente, entro il 31 dicembre di ciascun anno successivo al 2026.».

<sup>30</sup> Il d.l. n. 193, del 22 ottobre 2016, convertito con modificazioni dalla legge n. 225 dell'1° dicembre 2016, ha disposto, tra l'altro, la riforma del sistema della riscossione nazionale (art. 1), prevedendo, a decorrere dal 1° luglio 2017, lo scioglimento delle società del Gruppo Equitalia con la contestuale istituzione dell'ente "Agenzia delle entrate-Riscossione".

Il confronto tra i dati indicati dalla RGS nell'Allegato 24 al Rendiconto 2018<sup>31</sup>, in ordine alla riscuotibilità dei residui finali, e i dati di consuntivo, induce ad una valutazione di scarso realismo in ordine alla riscuotibilità dei residui finali iscritti a bilancio, sia pure in miglioramento rispetto agli esercizi finanziari precedenti, considerato che nel 2018 per il complesso delle entrate finali sono state ritenute di riscossione certa, quantunque ritardata, il 19,6 per cento<sup>32</sup> delle somme rimaste da riscuotere degli esercizi precedenti, quando, comunque, la riscossione dei residui, al netto delle somme rimaste da versare al 31 dicembre dell'anno precedente, è stata, nell'esercizio del 7,36 per cento<sup>33</sup>.

Va inoltre specificato come neppure la percentuale di riscossione netta dei residui, inferiore per le entrate extra tributarie (3,84 per cento) rispetto a quella delle entrate tributarie (14,11 per cento, nel 2017 era rispettivamente pari al 4,49 ed al 17,25), può spiegare perché il Dipartimento del tesoro e le altre Amministrazioni classificano i loro residui come di "riscossione certa, quantunque ritardata" al 100 per cento.

Alla decisa maggiore attenzione che l'Agenzia delle entrate ha posto sulla materia si contrappone l'assenza di spiegazioni da parte della RGS sulle somme rimaste da riscuotere di pertinenza del Dipartimento del tesoro: l'Allegato 24 riporta un ammontare complessivo di residui pari a 6.139,4 milioni, di cui 5.985,1 formati negli esercizi precedenti il 2018<sup>34</sup>.

Analoga la situazione degli importi riportati nell'Allegato 24 sotto la voce "Altri capitoli" di pertinenza di Amministrazioni diverse dal Ministero dell'economia e delle finanze: si tratta di resti da riscuotere per 13.911,2 milioni, di cui 12.040,5 in conto residui<sup>35</sup>.

Suscita perplessità, come già rappresentato per gli esercizi precedenti, il fatto che, mentre per i capitoli del "Dipartimento delle finanze" nell'allegato 24 si rileva il dettaglio dei capitoli, gli importi relativi al "Dipartimento del tesoro" e "altri capitoli" sono presentati in maniera aggregata.

Nella successiva tabella si riporta la serie storica delle somme da riscuotere in conto residui per anno di formazione degli stessi già acquisita da questa Corte per i precedenti esercizi aggiornata con i dati relativi all'esercizio in consuntivazione.

TAVOLA 3.16

## SOMME DA RISCOUTERE IN CONTO RESIDUI SERIE STORICA ANNI 2002-2018

		<i>(in milioni)</i>																	
Cap.	Art.	2002	2003	2004	2005	2006	2007	2008	2009	2010	2011	2012	2013	2014	2015	2016	2017	2018	
2301		1.330	1.743	2.489	2.866	3.327	3.704	3.628	4.055	5.113	6.650	8.723	9.644	10.763	11.761	12.906	13.875	14.142	
2302		1.733	2.031	2.284	2.529	2.744	2.964	3.264	3.542	3.872	4.243	4.688	5.212	5.726	6.311	6.620	6.943	7.259	
2319	1	85	84	94	93	103	184	243	267	461	561	732	1.153	1.239	1.304	1.288	1.306	1.298	
2326		2.170	3.271	2.490	3.859	1.482	1.806	2.189	2.864	3.432	4.054	4.994	5.827	1.823	2.027	2.229	1.686	1.706	
2351	1	1.312	1.228	1.210	1.087	960	897	889	888	749	749	749	746	745	745	745	733	733	
2567		84	101	117	130	172	214	268	324	385	453	529	623	714	818	871	932	989	
3302		115	161	229	290	364	416	464	530	715	952	1.193	1.364	1.513	1.701	1.908	2.072	2.037	
3315		629	836	858	833	896	981	1.047	1.430	1.544	1.678	1.728	1.774	1.811	1.846	1.863	1.883	1.884	
3342	15	2.076	2.417	2.419	2.417	2.414	2.493	2.304	2.293	2.282	2.274	2.268	2.262	2.265	2.262	2.259	2.224	2.244	
3384	1	738	1.045	1.151	1.185	1.235	1.203	1.244	1.266	1.310	1.343	1.362	1.368	1.333	1.412	1.372	1.370	1.363	
3423	1	92	93	97	113	132	121	97	98	101	98	128	2.643	1.222	1.273	1.247	1.244	1.279	
3592	2	292	452	438	487	445	488	573	572	583	581	581	583	571	562	558	551	536	
3592	3	98	154	215	438	676	882	1.207	1.610	1.988	2.063	2.193	2.453	2.769	3.068	3.307	3.467	3.565	

Fonte: Ministero dell'economia e delle finanze - Dipartimento della Ragioneria generale dello Stato

<sup>31</sup> Somme rimaste da riscuotere alla chiusura dell'esercizio, ridotte ai sensi dell'art. 268 del Regolamento per l'Amministrazione del patrimonio e per contabilità generale dello Stato, classificate in rapporto al grado di esigibilità.

<sup>32</sup> 22,7 per cento nel 2016, 24,2 nel 2015, 25,7 nel 2014, 37,2 nel 2013, 38,6 nel 2012, 39 nel 2011 e 48,9 nel 2010.

<sup>33</sup> A fronte del 5,93 nel 2016, 5,32 nel 2015, 7,63 nel 2014, 3,21 nel 2013, 3,45 nel 2012, 3,49 nel 2011 e dell'1,82 per cento nel 2010.

<sup>34</sup> Per l'esercizio 2016 rispettivamente pari a 6.030,9 e 5.899,8 milioni.

<sup>35</sup> Erano rispettivamente pari a 8.330,7 e 7.234,1 milioni nell'allegato 24 del 2016.

Attesa l'importanza del fenomeno e rilevata la necessità di procedere ad una definizione dell'ingente massa di resti da riscuotere, non solo attraverso le operazioni di "abbattimento"<sup>36</sup>, la Corte ha esposto nella Tavola 3.15, un'analisi riguardante i capitoli e articoli per i quali sono stati riscontrati importi elevati di resti da riscuotere, nell'esercizio in consuntivazione. La Corte, come per altre problematiche precedentemente esposte, si auspica di constatare il miglioramento contabile atteso, alla luce della novellata legge di contabilità e finanza.

TAVOLA 3.15

## DA RISCOUTERE IN CONTO RESIDUI 2018

				<i>(in euro)</i>
Cap	Definizione	Art	Definizione	DA RISCOUTERE RESIDUI
2301	Multe, ammende e sanzioni amministrative inflitte dalle autorità giudiziarie ed amministrative con esclusione di quelle aventi natura tributaria			14.141.563.902,29
2302	Oblazioni e condanne alle pene pecuniarie per contravvenzioni alle norme per la tutela delle strade e per la circolazione			7.259.412.374,97
3312	Sanzioni relative alla riscossione delle imposte dirette	3	Sanzioni relative a violazioni alle norme riguardanti l'accertamento e la riscossione dell'ire (già Irpef)	817.193.747,45
		5	Sanzioni relative a violazioni alle norme riguardanti l'accertamento e la riscossione dell'ilor	5.969.640.482,12
		11	Soprattasse, pene pecuniarie e relativi interessi (ufficio delle imposte) relative alla definizione di pendenze e controversie tributarie	5.124.615.963,67
		14	Sanzioni diverse in materia di imposte dirette	711.932.516,81
3210	Interessi relativi alla riscossione delle imposte dirette	1	Interessi per ritardata iscrizione a ruolo relativi all'ire (già irpef)	577.412.983,23
		7	Interessi per ritardata iscrizione a ruolo relativi all'ilor	3.094.774.498,06
3560	Entrate eventuali e diverse concernenti il ministero dell'interno	1	Versamento di somme varie iscritte a ruolo	2.436.611.099,72
3342	Somme da introitare per il finanziamento dell'assistenza sanitaria	15	Altri introiti eventuali	2.243.688.753,91
3313	Sanzioni relative alla riscossione delle imposte indirette	1	Sanzioni amministrative, dovute dai trasgressori all'imposta sul valore aggiunto.	1.764.889.246,00
2413	Entrate di pertinenza del ministero della giustizia	8	Somme derivanti dal recupero dei crediti relativi alle pene pecuniarie e alle spese di giustizia	1.748.360.533,13
2319	Entrate eventuali e diverse concernenti il ministero dell'economia e delle finanze già di pertinenza del ministero delle finanze	1	Versamento di somme varie iscritte a ruolo	1.297.945.411,30
2326	Quota del 20 per cento delle sanzioni pecuniarie riscosse in materia di imposte dirette da destinare ai fondi di previdenza per il personale dell'ex ministero delle finanze ed al fondo di assistenza per i finanziari per scopi istituzionali			1.706.492.313,12
2351	Pene pecuniarie inflitte per infrazioni valutarie	1	Somme riscosse in via ordinaria	732.772.887,66
2567	Quota del 15 per cento delle sanzioni amministrative pecuniarie per violazioni al codice sulla circolazione stradale			988.636.521,58
3302	Ricuperi di spese di giustizia, di spese anticipate per volture catastali fatte d'ufficio e diritti a titolo di rimborso di spese per notificazione di atti all'estero			2.036.548.322,21
3315	Indennità ed interessi di mora concernenti le imposte sui consumi e le dogane			1.883.968.083,66
3384	Recuperi per infrazioni alla normativa comunitaria			1.362.854.206,94
3423	Recupero dei crediti e di ogni altra somma connessa ai medesimi, del ministero dell'economia e delle finanze, già di pertinenza del ministero delle finanze, liquidati dalla corte dei conti con sentenza o ordinanza esecutiva, a carico di responsabili per danno erariale	1	Somme riscosse in via ordinaria	1.278.579.954,06
3592	Entrate di pertinenza del ministero dello sviluppo economico	2	Somme dovute dalle imprese a seguito delle revoche delle agevolazioni di cui alla legge 5 ottobre 1991, n. 317 e al decreto legislativo n. 76 del 1990 nonché eventuali somme rivenienti dai conti correnti bancari già intestati alla soppressa agenzia per la promozione dello sviluppo del mezzogiorno.	536.105.990,86
		3	Somme derivanti per effetto delle revoche disposte dal ministero dello sviluppo economico in relazione ad agevolazioni concesse ai sensi del testo unico approvato con decreto del presidente della repubblica 6 marzo 1978, n. 218, e successive modificazioni ed integrazioni, nonché ai sensi dell'articolo 5, comma 1, del decreto legislativo 3 aprile 1993, n. 96	3.565.210.642,68

Fonte: elaborazione Corte dei conti su dati RGS

<sup>36</sup> Nota dell'Agenzia delle entrate del 21/5/2019, prot. 0142658.

### 3.6. Determinazione dei resti da versare (Allegato 23)

Pe quanto attiene le modalità di contabilizzazione dei resti da versare, oltre al deciso miglioramento riscontrato negli esercizi consuntivati a partire dall'esercizio 2015 quando la Ragioneria generale ha posto maggiore attenzione sui residui di versamento<sup>37</sup>, per l'esercizio in consuntivazione si registra un ulteriore passo avanti. Nello specifico sono stati forniti maggiori dettagli con riguardo alla voce "altri capitoli": in particolare per i CDR 72 e 19 sono state esplicitate le somme rimaste da versare alla chiusura dell'esercizio sia per quanto concerno lo Stato, che per le Regioni Province autonome.

La formazione dei residui di versamento è riconducibile a somme spettanti allo Stato (riscosse e non versate), parzialmente soggette a meccanismi di riversamento diretto nelle casse degli Enti ad autonomia differenziata dei tributi statali compartecipati, nonché alle modalità di recupero a carico dei medesimi Enti di somme dovute allo Stato sulla base della legislazione vigente.

Infatti, l'allegato 23 si compone di due parti:

- la prima, denominata "Stato", nella quale sono totalizzate, con il dettaglio per capitoli e/o articoli le componenti a qualsiasi titolo dovute allo Stato e descritte nella nota integrativa al rendiconto<sup>38</sup>;

- la seconda, denominata "Regioni/Province", nella quale vengono esposte le somme, sempre con il dettaglio per capitoli e/o articoli, che durante il corso dell'esercizio sono state riscosse e versate direttamente nelle casse delle Regioni e Province autonome, sia in conto competenza che in conto residui. Inoltre, i relativi importi sono ulteriormente evidenziati per ciascuna autonomia distinguendo la quota attribuita direttamente dall'Agenzia delle entrate-Struttura di gestione, in fase di ripartizione delle somme riscosse dai contribuenti mediante il modello di versamento F24, dalla quota riscossa sul territorio mediante versamenti diretti.

La somma dei dati esposti nelle due parti coincide, esattamente, con le risultanze del rendiconto relative al totale dei resti da versare.

La nota integrativa al conto consuntivo del 2018 descrive il contenuto dell'Allegato 23 e più precisamente, vengono elencati ed indicati per destinazione e per entità, i presupposti sulla base dei quali si sono formati, nell'esercizio in consuntivazione, i resti da versare, che riguardano prevalentemente le entrate tributarie.

Per la parte "Regioni/Province" viene quantificato in di 19.309 milioni, di cui 18.765 in conto competenza, il riversamento diretto nelle casse delle Regioni Sicilia, Sardegna, Friuli-Venezia Giulia, Trentino-Alto Adige e delle Province Autonome di Trento e Bolzano delle quote di compartecipazione ai tributi statali ad esse spettanti, in forza delle relative norme statutarie, che dovranno essere regolate contabilmente a carico degli appositi capitoli del bilancio statale nell'esercizio 2019.

Saranno ugualmente oggetto di regolazione contabile a carico di apposito capitolo di spesa nell'esercizio 2019 le componenti della parte "Stato" dell'allegato 23 che per la competenza sono:

- la differenza tra quanto accertato dalla Struttura di gestione dell'Agenzia delle entrate sui versamenti in F24 da parte dei contribuenti delle predette Regioni e gli effettivi versamenti che gli stessi contribuenti hanno effettuato al netto di eventuali compensazioni (1.252 milioni);

<sup>37</sup> Dovendo corrispondere alle esigenze istruttorie della indagine svolta da parte di questa Corte (Delibera n. 20/2016/G della Sezione centrale di controllo sulla gestione - I residui di versamento nel rendiconto generale dello Stato: i resti da versare nell'allegato 23 al conto consuntivo dell'entrata)

<sup>38</sup> Fino al 2014 le componenti riguardo alle somme rimaste da versare, sommariamente descritte, erano relative a:

- sgravi provvisori fruiti dagli ex-concessionari;
- recupero delle somme anticipate dall'Erario per l'erogazione dei rimborsi in conto fiscale ai contribuenti della Regione autonoma Friuli-Venezia Giulia;
- accantonamenti a valere sulle quote di compartecipazione ai tributi erariali da operare nei confronti delle Regioni a statuto speciale e delle Province autonome ai sensi della normativa vigente;
- quote delle entrate erariali riservate allo Stato.



- il recupero delle somme anticipate dall'erario per l'erogazione dei rimborsi in conto fiscale ai contribuenti della regione autonoma Friuli-Venezia Giulia;
- l'applicazione per l'esercizio 2018 degli accantonamenti a valere sulle quote di compartecipazione ai tributi erariali da operare nei confronti delle Regioni a statuto speciali e delle Province autonome quale concorso al miglioramento della finanza pubblica, ai sensi della normativa vigente;
- l'applicazione delle quote delle entrate erariali da riservare allo Stato ai sensi dei decreti del Ministro dell'economia e delle finanze del 4 ottobre 2018 e del 30 ottobre 2018, emanati in attuazione dell'art. 1, commi. 508 e 510, della legge 27 dicembre 2013, n. 147 (legge di stabilità per il 2014).  
Sono inoltre descritte come componenti della parte Stato dell'Allegato 23:
- gli sgravi provvisori sui riversamenti in bilancio fruiti dagli agenti della riscossione a titolo di rimborso, in particolare, per le somme dagli stessi corrisposte ai contribuenti a seguito di sgravio per indebita iscrizione a ruolo<sup>39</sup>;
- le quote dei proventi dei giochi statali in concessione trattenute dai concessionari a titolo di aggio e per il pagamento delle vincite di piccolo importo che gli stessi possono erogare direttamente ai giocatori. Tali somme sono oggetto di regolazione contabile, a carico di appositi capitoli di spesa del Ministero dell'economia e delle finanze, nel corso dell'esercizio e, per le giocate che si riferiscono agli ultimi mesi dell'anno, nell'esercizio successivo<sup>40</sup>;
- a partire dal 2014, l'introduzione del c.d. "bonus 80 euro", riconosciuto, a determinate condizioni, ai lavoratori dipendenti sotto forma di un credito mensile fino all'importo massimo di 80 euro. La disposizione, inizialmente prevista dal d.l. n. 66/2014 limitatamente all'anno 2014, è stata successivamente confermata a regime con la legge di stabilità per il 2015. In particolare, il bonus è erogato dai sostituti d'imposta i quali, nel caso degli Enti pubblici e delle Amministrazioni dello Stato, possono recuperarlo anche mediante riduzione dei versamenti mensili all'erario delle ritenute IRPEF.

Secondo quanto riportato nella Nota integrativa al consuntivo, relativamente al comparto delle entrate extra-tributarie, il volume delle somme rimaste da versare si attesta, complessivamente, a 3.244 milioni, prevalentemente generati dalla gestione del gioco del Bingo (1.825 milioni) e dalle sanzioni connesse alla riscossione delle imposte dirette, indirette, nonché a quelle in materia di accise e di imposte di consumo (1.011 milioni).

Riepilogando, complessivamente nel 2018 i resti da versare iscritti nel consuntivo (39.292 milioni) sono inferiori a quelli rilevati per il 2017 (44.814): la differenza in meno, pari a -5.522 milioni, è data dalla diminuzione sul versante Stato (per -5.714 milioni) e dall'aumento sul versante Regioni/Province (pari a +192 milioni) (Tavola 3.17).

Per l'esercizio da consuntivare si riscontra, come appena indicato, una diminuzione delle somme rimaste da versare (prevalentemente parte Stato): dei 19.984 milioni, 10.403 (52 per cento) riguardano il conto residui e 9.581 (48 per cento) la competenza, (nel 2017 erano 25.698, di cui 15.803 del conto residui e 9.896 della competenza).

<sup>39</sup> Rientrano in questa fattispecie le somme trattenute dagli agenti a valere sui versamenti diretti ordinari, comprese le somme che affluivano agli uffici cassa del registro e IVA (uffici ex-SAC - servizi autonomi di cassa).

<sup>40</sup> Questi residui hanno assunto una dimensione più rilevante a seguito dell'accorpamento dell'Azienda autonoma dei Monopoli di Stato nell'Agenzia delle dogane che ha comportato il passaggio nel bilancio dello Stato (a partire dall'esercizio finanziario 2013) della gestione contabile dei giochi in concessione e la conseguente registrazione in bilancio dei relativi proventi lordi. Prima di tale accorpamento, il fenomeno era limitato al solo gioco del lotto per il quale, il bilancio statale, già registrava i proventi al lordo degli aggi e delle vincite.

RIEPILOGO DELL'ALLEGATO 23 AL CONSUNTIVO – RESTI DA VERSARE  
ESERCIZI 2017 E 2018

	Stato				Totale Regioni /Province				Totale somme da versare nel consuntivo	
	2017		2018		2017		2018		2017	2018
	Mln	% sul tot.	Mln	% sul tot.	Mln	% sul tot.	Mln	% sul tot.	Mln	Mln
<b>Dip. Finanze</b>	25.149	57	19.306	50	19.103	43	19.294	50	<b>44.252</b>	<b>38.600</b>
<b>Dip. Tesoro</b>	375	99	481	99	3	1	3	1	<b>378</b>	<b>484</b>
<b>Altri capitoli</b>	174	95	197	95	10	5	11	5	<b>184</b>	<b>208</b>
<b>Totale generale</b>	<b>25.698</b>	<b>57</b>	<b>19.984</b>	<b>51</b>	<b>19.116</b>	<b>43</b>	<b>19.308</b>	<b>49</b>	<b>44.814</b>	<b>39.292</b>

	Regione Siciliana		Regione Sardegna		Regione Friuli-Venezia Giulia		Regione Trentino A.A.		Provincia Bolzano		Provincia Trento	
	2017	2018	2017	2018	2017	2018	2017	2018	2017	2018	2017	2018
<b>Dip. Finanze</b>	8.224	8.309	467	488	3.809	3.836	217	236	3.592	3.617	2.784	2.808
<b>Dip. Tesoro</b>	0	0	1	1	0	0	0	0	1	1	1	1
<b>Altri capitoli</b>	10	11	0	0	0	0	0	0	0	0	0	0
<b>Totale generale</b>	<b>8.235</b>	<b>8.320</b>	<b>468</b>	<b>489</b>	<b>3.809</b>	<b>3.836</b>	<b>217</b>	<b>236</b>	<b>3.593</b>	<b>3.618</b>	<b>2.785</b>	<b>2.809</b>

Fonte: elaborazione Corte dei conti su dati RGS

*3.7 Allegato conoscitivo delle entrate e delle spese riferite ai servizi e alle attività prestati dalle Amministrazioni centrali*

In materia di completamento della riforma della struttura del bilancio dello Stato, in attuazione dell'art. 40, comma 1, della legge 31 dicembre 2009, n. 196, l'art. 5 del decreto legislativo 12 settembre 2018, n. 116<sup>41</sup>, ha introdotto il comma 6-bis all'art. 36 della citata legge di contabilità.

In particolare, con la richiamata disposizione si inserisce un nuovo allegato conoscitivo al Rendiconto generale dello Stato nel quale viene data evidenza, per ciascun Ministero e per unità elementare del bilancio dell'entrata e della spesa, delle entrate affluite e delle spese sostenute nell'esercizio in relazione ai servizi e alle attività prestati dalle amministrazioni centrali a favore di soggetti pubblici o privati, con separata indicazione di ciascuna voce di spesa.

Tale innovazione normativa, entrata in vigore ad ottobre 2018, trova la prima applicazione nel rendiconto generale dello Stato dell'esercizio finanziario in consuntivazione.

Per la predisposizione del citato allegato, in via preliminare, la RGS ha preso come riferimento l'elenco delle cosiddette entrate "stabilizzate" di cui agli allegati 1 e 2 della circolare della Ragioneria generale dello Stato del 30 gennaio 2018, n. 1. La procedura, cosiddetta di "stabilizzazione", rende disponibili già a inizio anno gli stanziamenti corrispondenti a entrate finalizzate per legge, i cui versamenti hanno assunto un carattere stabile e monitorabile nel tempo (tramite capitoli e/o articoli di entrata dedicati, oggetto di specifica attenzione anche da parte della Corte); in tal modo viene individuato un collegamento tra capitoli di entrata e i corrispondenti capitoli di spesa.

Con riferimento alle norme oggetto di stabilizzazione, l'allegato riporta per i capitoli di Entrata e di Spesa, distinti per stato di previsione, oltre ai dati iniziali delle previsioni di bilancio per l'esercizio 2018 gli importi delle previsioni definitive ottenute sommando ai dati iniziali le variazioni intervenute per effetto di provvedimenti amministrativi attuativi delle normative relative ad entrate finalizzate per legge. Oltre ai dati di bilancio per ciascun capitolo di entrata e

<sup>41</sup> Recante disposizioni integrative e correttive al decreto legislativo 12 maggio 2016, n. 90.

di spesa sono riportati i dati gestionali: per ciò che attiene l'entrata, i dati degli accertamenti e dei versamenti mentre per ciò che riguarda la spesa, i dati degli impegni e dei pagamenti.

Analizzando il contenuto dell'allegato in questione si rileva che per alcuni capitoli di spesa non vengono riportati i dati gestionali e risultano azzerati gli importi presenti nelle previsioni iniziali della legge di bilancio; ciò è imputabile, secondo quanto riportato dall'Amministrazione, a vari fenomeni quali, in particolare:

- la riassegnazione delle entrate finalizzate avvenuta su capitoli aventi la natura di "Fondo", su cui non si riscontra nella gestione della spesa assunzione di impegni e ordinativi di pagamento; in tali casi la ripartizione tra le unità previsionali dei pertinenti centri di responsabilità è attuata con decreti del Ministro competente, come nel caso del capitolo n. 1809 dello stato di previsione del Ministero dell'interno;
- il ricorso all'utilizzo degli strumenti di flessibilità stabiliti dalla legislazione vigente in fase gestionale (DMC, DDG) anche al fine di garantire il rispetto del piano finanziario dei pagamenti (cronoprogramma).

Rispetto all'allegato in oggetto si riscontra la corrispondenza dei dati di competenza (parte entrate) e si riporta per completezza una Tavola (n. 3.18) che espone i cap/art. per i quali è presente il dato relativo ai versamenti residui.

ALLEGATO CONOSCITIVO, AI SENSI DELL'ARTICOLO 36, COMMA 6-BIS, DELLA L. 196/2009  
CAP/ART CON VERSAMENTI RESIDUI

CAP		ART	PREV INIZ COMP	PREV DEF COMP	ACCERTATO	VERS COMP	VERS RES	VERS TOT
2413	Entrate di pertinenza del Ministero della giustizia	3 Proventi relativi agli aggi sulla vendita dei generi di monopolio e di valori bollati effettuata presso gli istituti penitenziari da devolvere ai sensi dell'articolo 41 comma 3 della legge 15 dicembre 1990, n. 395, a favore dell'ente di assistenza del personale dell'amministrazione penitenziaria.	3.300.000,00	3.300.000,00	3.419.495,78	3.419.480,60	2.650,12	3.422.130,72
2567	Quota del 15 per cento delle sanzioni amministrative pecuniarie per violazioni al codice sulla circolazione stradale		25.000.000,00	28.492.881,00	174.118.400,82	31.519.334,86	12.889.213,18	44.408.548,04
3479	Somme dovute da imprese di trasporto di persone su strada per attività di monitoraggio e controllo		450.000,00	450.000,00	852.752,73	851.316,73	4.750,00	856.066,73
2459	Proventi relativi ai corrispettivi per le informazioni ricevute dall'utenza del servizio di informatica del centro di elaborazione dati del dipartimento per i trasporti, la navigazione ed i sistemi informativi e statistici		8.000.000,00	8.000.000,00	11.304.097,30	1.304.097,30	58.457,11	11.362.554,41
2454	Entrate di pertinenza del Ministero delle infrastrutture e dei trasporti	27 Proventi delle attività effettuate dal servizio tecnico centrale del Consiglio superiore dei lavori pubblici, ai sensi dell'articolo 7, comma 9 della legge 1° luglio 2002, n. 166	1.000.000,00	1.000.000,00	1.117.154,37	816.816,33	153.049,14	969.865,47
3373	Sanzioni amministrative pecuniarie relative alla protezione delle indicazioni geografiche e delle denominazioni di origine dei prodotti agricoli e alimentari		1.200.000,00	1.766.994,00	3.712.799,15	2.199.721,18	154.811,78	2.354.532,96
2582	Entrate di pertinenza del Ministero della salute	14 Quota del 5 per cento degli introiti derivanti dalla riscossione delle tariffe di cui all'allegato b, sezione 1 del decreto legislativo 19 novembre 2008, n.194, da destinare alla copertura delle spese connesse ai controlli sanitari ufficiali eseguiti dai posti di ispezione frontiera, nonché per ogni altro onere correlato	250.000,00	250.000,00	339.132,04	305.649,46	28.731,15	334.380,61
2582		20 Quota dell'8 per cento degli introiti derivanti dalla riscossione delle tariffe di cui allegato b, sezione ii del decreto legislativo 19 novembre 2008, n.194 da destinare alla copertura delle spese connesse ai controlli sanitari ufficiali eseguiti dagli uffici di sanità' marittima aerea e di frontiera, nonché per ogni altro onere correlato	450.000,00	450.000,00	847.558,90	515.656,82	131.645,07	647.301,89
2584	Entrate di pertinenza del Ministero dei beni e delle attività culturali e del turismo	12 Introiti derivanti dalla vendita dei biglietti d'ingresso al sistema museale sito nell'isola di Caprera dedicato a Giuseppe Garibaldi, comprendente il museo del compendio garibaldino e il memoriale custodito nell'ex Forte Arbuticci	650.000,00	650.000,00	793.127,46	793.127,46	1.594,50	794.721,96
2584		13 Introiti derivanti dalla vendita dei biglietti degli ascensori esterni panoramici del monumento a Vittorio Emanuele II in Roma	10.000,00	10.000,00	20.250,00	20.250,00	120.310,00	140.560,00
2584		1 Introiti derivanti dalla vendita dei biglietti d'ingresso per l'accesso ai monumenti, musei, gallerie e scavi archeologici dello stato	18.000.000,00	21.255.181,00	3.802,76	3.802,76	1.466.868,08	1.470.670,84
2584		3 Canoni di concessione ed altre somme derivanti dai servizi aggiuntivi offerti al pubblico a pagamento istituiti presso musei, biblioteche e Archivi di Stato	3.000.000,00	3.274.631,00	120.526,62	120.526,62	14.709,05	135.235,67

Fonte: elaborazione Corte dei conti su dati RGS

## ALLEGATI



## INDICE ALLEGATI

### A INCONGRUENZE NEI CONTI PERIODICI

- A 1 da riscuotere competenza
- A 2 da riscuotere residui
- A 3 da versare competenza
- A 4 da versare residui

### B DISCORDANZE CONSUNTIVO - CONTI PERIODICI

- B 1 Accertamenti
- B 2 Riscossioni
  - B 2 1 Riscossioni di competenza
  - B 2 2 Riscossioni residui
- B 3 Versamenti
  - B 3 1 Versamenti di competenza
  - B 3 2 Versamenti residui
- B 4 da riscuotere di competenza
- B 5 da riscuotere residui
- B 6 da versare competenza
- B 7 da versare residui

### C MINORI ENTRATE

- C 1 Minori entrate di competenza
  - C 1 1 Minori entrate di competenza rispetto alle previsioni iniziali
  - C 1 2 Minori entrate di competenza rispetto alle previsioni definitive
- C 2 Minori entrate di cassa
  - C 2 1 Minori entrate di cassa rispetto alle previsioni iniziali
  - C 2 2 Minori entrate di cassa rispetto alle previsioni definitive

### D RIACCERTAMENTI

### E INSUSSISTENZE

### F RISCOSSIONI NETTE RESIDUI MINORI DELLE RISCOSSIONI LORDE

### G RISCOSSIONI NETTE RESIDUI NEGATIVE

### H VERSAMENTI NETTI NEGATIVI DEI RESIDUI





**ALLEGATI A**  
(INCONGRUENZE NEI CONTI PERIODICI)



ALLEGATO A I

INCONGRUENZE RILEVATE NEI CONTI PERIODICI RIASSUNTIVI  
DA RISCOUTERE COMPETENZA CON IMPORTI NEGATIVI NEI CONTI PERIODICI  
PER CAPITOLI E ARTICOLI - TIPOLOGIE

						Conti periodici Riassuntivi	Consuntivo
CAP.	ART.	TIT.	NAT.	PRO.	ATT.	Da riscuotere competenza	Da riscuotere competenza
1023	13	I	001	001	001	-30,69	-
1023	14	I	001	001	001	-4,45	-
1023	10	I	001	001	001	-0,13	-
<b>Totale Tipologie</b>						<b>-35,27</b>	<b>-</b>

CAP.	ART.	TIT.	NAT.	PRO.	ATT.	Da riscuotere competenza	Da riscuotere competenza
1023	24	I	001	001	002	-21,84	-
<b>Totale Tipologie</b>						<b>-21,84</b>	<b>-</b>

CAP.	ART.	TIT.	NAT.	PRO.	ATT.	Da riscuotere competenza	Da riscuotere competenza
1054	1	I	001	003	001	-26.100,96	-
1197	2	I	001	003	001	-3.830,98	-
1031	5	I	001	003	001	-313,41	-
1034	1	I	001	003	001	-253,05	103,29
1026	20	I	001	003	001	-8,72	-
1026	19	I	001	003	001	-0,13	-
<b>Totale Tipologie</b>						<b>-30.507,25</b>	<b>103,29</b>

CAP.	ART.	TIT.	NAT.	PRO.	ATT.	Da riscuotere competenza	Da riscuotere competenza
1035	2	I	001	004	001	-1.194,34	-
1042	1	I	001	004	001	-1.074,38	-
1035	1	I	001	004	001	-651,29	-
1035	3	I	001	004	001	-470,64	-
<b>Totale Tipologie</b>						<b>-3.390,65</b>	<b>-</b>

CAP.	ART.	TIT.	NAT.	PRO.	ATT.	Da riscuotere competenza	Da riscuotere competenza
1005	1	I	001	004	002	-8.103,50	-
1004	1	I	001	004	002	-99,20	-
<b>Totale Tipologie</b>						<b>-8.202,70</b>	<b>-</b>

CAP.	ART.	TIT.	NAT.	PRO.	ATT.	Da riscuotere competenza	Da riscuotere competenza
1205	1	I	001	006	001	-56,00	-
1205	2	I	001	006	001	-3,36	-
<b>Totale Tipologie</b>						<b>-59,36</b>	<b>-</b>

						Conti periodici Riassuntivi	Consuntivo
CAP.	ART.	TIT.	NAT.	PRO.	ATT.	Da riscuotere competenza	Da riscuotere competenza
1410	1	I	001	007	001	-380.944.162,32	-
1409	1	I	001	007	001	-17.037.915,94	-
<b>Totale Tipologie</b>						<b>-397.982.078,26</b>	<b>-</b>

CAP.	ART.	TIT.	NAT.	PRO.	ATT.	Da riscuotere competenza	Da riscuotere competenza
1414	1	I	001	008	001	-113.768,23	-
1417	1	I	001	008	001	-13.376,23	-
1415	1	I	001	008	001	-1.136,40	-
<b>Totale Tipologie</b>						<b>-128.280,86</b>	<b>-</b>

CAP.	ART.	TIT.	NAT.	PRO.	ATT.	Da riscuotere competenza	Da riscuotere competenza
1812	1	I	001	012	001	-531,87	-
1802	1	I	001	012	001	-148,22	-
<b>Totale Tipologie</b>						<b>-680,09</b>	<b>-</b>

CAP.	ART.	TIT.	NAT.	PRO.	ATT.	Da riscuotere competenza	Da riscuotere competenza
1216	2	I	001	013	001	-1.685.490,69	55,80
1471	1	I	001	013	001	-340.789,09	12.892,25
1419	1	I	001	013	001	-290.594,29	-
1219	1	I	001	013	001	-36.484,02	5,88
1232	1	I	001	013	001	-2.473,69	-
1233	1	I	001	013	001	-719,79	-
1217	3	I	001	013	001	-253,85	-
1419	3	I	001	013	001	-51,64	-
1213	1	I	001	013	001	-10,72	0,57
<b>Totale Tipologie</b>						<b>-2.356.867,78</b>	<b>12.954,50</b>

CAP.	ART.	TIT.	NAT.	PRO.	ATT.	Da riscuotere competenza	Da riscuotere competenza
1400	1	I	001	013	002	-45.996.734,52	194.482.499,96
1235	2	I	001	013	002	-38.424,25	291,56
<b>Totale Tipologie</b>						<b>-46.035.158,77</b>	<b>194.482.791,52</b>

CAP.	ART.	TIT.	NAT.	PRO.	ATT.	Da riscuotere competenza	Da riscuotere competenza
1185	1	I	002	001	001	-3.728,52	-
1065	1	I	002	001	001	-2.261,92	681,96
1063	1	I	002	001	001	-2.205,53	-
1069	1	I	002	001	001	-543,66	-
1188	1	I	002	001	001	-306,41	-
1057	1	I	002	001	001	-173,52	-
1062	1	I	002	001	001	-159,40	-

						Conti periodici Riassuntivi	Consuntivo
CAP.	ART.	TIT.	NAT.	PRO.	ATT.	Da riscuotere competenza	Da riscuotere competenza
1045	1	I	002	001	001	-121,33	-
1070	1	I	002	001	001	-62,93	-
<b>Totale Tipologie</b>						<b>-9.563,22</b>	<b>681,96</b>
CAP.	ART.	TIT.	NAT.	PRO.	ATT.	Da riscuotere competenza	Da riscuotere competenza
1052	1	I	002	002	001	-3,11	-
1051	2	I	002	002	001	-1,86	-
<b>Totale Tipologie</b>						<b>-4,97</b>	<b>-</b>
CAP.	ART.	TIT.	NAT.	PRO.	ATT.	Da riscuotere competenza	Da riscuotere competenza
1101	1	I	002	002	002	-0,12	-
<b>Totale Tipologie</b>						<b>-0,12</b>	<b>-</b>
CAP.	ART.	TIT.	NAT.	PRO.	ATT.	Da riscuotere competenza	Da riscuotere competenza
1171	3	I	002	003	002	-57.650,61	9.277,43
1171	2	I	002	003	002	-14.144,63	97,07
1030	4	I	002	003	002	-794,59	-
1150	4	I	002	003	002	-247,18	-
<b>Totale Tipologie</b>						<b>-72.837,01</b>	<b>9.374,50</b>
CAP.	ART.	TIT.	NAT.	PRO.	ATT.	Da riscuotere competenza	Da riscuotere competenza
1254	1	I	002	004	001	-3.509,97	3.307,70
1254	3	I	002	004	001	-1.018,75	172,00
<b>Totale Tipologie</b>						<b>-4.528,72</b>	<b>3.479,70</b>
CAP.	ART.	TIT.	NAT.	PRO.	ATT.	Da riscuotere competenza	Da riscuotere competenza
1301	1	I	002	004	002	-16,58	13,00
<b>Totale Tipologie</b>						<b>-16,58</b>	<b>13,00</b>
CAP.	ART.	TIT.	NAT.	PRO.	ATT.	Da riscuotere competenza	Da riscuotere competenza
1242	1	I	002	005	001	-1.498,09	145,41
1250	1	I	002	005	001	-175,92	-
1242	6	I	002	005	001	-14,39	-
<b>Totale Tipologie</b>						<b>-1.688,40</b>	<b>145,41</b>
<b>Totale Titolo I</b>						<b>-446.633.921,85</b>	
CAP.	ART.	TIT.	NAT.	PRO.	ATT.	Da riscuotere competenza	Da riscuotere competenza
1265	1	I	002	005	002	-925,72	-
1253	7	I	002	005	002	-202,67	-
<b>Totale Tipologie</b>						<b>-1.128,39</b>	<b>-</b>

						Conti periodici Riassuntivi	Consuntivo
CAP.	ART.	TIT.	NAT.	PRO.	ATT.	Da riscuotere competenza	Da riscuotere competenza
2001	1	II	001	001	001	-53,10	1,30
2005	1	II	001	001	001	-20,92	-
<b>Totale Tipologie</b>						<b>-74,02</b>	<b>1,30</b>

CAP.	ART.	TIT.	NAT.	PRO.	ATT.	Da riscuotere competenza	Da riscuotere competenza
2569	1	II	001	002	001	-4.214,50	-
2569	6	II	001	002	001	-1.563,02	486,10
2569	15	II	001	002	001	-2,83	0,47
<b>Totale Tipologie</b>						<b>-5.780,35</b>	<b>486,57</b>

CAP.	ART.	TIT.	NAT.	PRO.	ATT.	Da riscuotere competenza	Da riscuotere competenza
2584	3	II	001	002	002	-13.939,82	-
3592	19	II	001	002	002	-1.458,39	-
2413	3	II	001	002	002	-767,08	-
<b>Totale Tipologie</b>						<b>-16.165,29</b>	<b>-</b>

CAP.	ART.	TIT.	NAT.	PRO.	ATT.	Da riscuotere competenza	Da riscuotere competenza
2650	1	II	001	002	003	-9.864,08	2.222,20
<b>Totale Tipologie</b>						<b>-9.864,08</b>	<b>2.222,20</b>

CAP.	ART.	TIT.	NAT.	PRO.	ATT.	Da riscuotere competenza	Da riscuotere competenza
2616	1	II	001	003	002	-439,54	-
2610	1	II	001	003	002	-32,52	-
2614	1	II	001	003	002	-27,01	598,44
<b>Totale Tipologie</b>						<b>-499,07</b>	<b>598,44</b>

CAP.	ART.	TIT.	NAT.	PRO.	ATT.	Da riscuotere competenza	Da riscuotere competenza
3210	2	II	001	003	003	-25.988.626,06	106.275.797,86
3221	1	II	001	003	003	-453.314,14	556.247,73
3210	5	II	001	003	003	-434.905,43	3.331.388,41
3210	9	II	001	003	003	-10.304,06	-
3210	8	II	001	003	003	-3.845,66	34.302,06
2368	2	II	001	003	003	-3,95	-
<b>Totale Tipologie</b>						<b>-26.890.999,30</b>	<b>110.197.736,06</b>

CAP.	ART.	TIT.	NAT.	PRO.	ATT.	Da riscuotere competenza	Da riscuotere competenza
2653	1	II	001	003	006	-3,60	-
<b>Totale Tipologie</b>						<b>-3,60</b>	<b>-</b>

						Conti periodici Riassuntivi	Consuntivo
CAP.	ART.	TIT.	NAT.	PRO.	ATT.	Da riscuotere competenza	Da riscuotere competenza
2309	1	II	001	005	001	-6.148.318,98	1.522,33
2386	1	II	001	005	001	-5.549,38	-
3313	4	II	001	005	001	-1.967,07	39,10
2569	13	II	001	005	001	-131,37	-
2304	1	II	001	005	001	-99,32	-
3312	2	II	001	005	001	-11,13	-
<b>Totale Tipologie</b>						<b>-6.156.077,25</b>	<b>1.561,43</b>

CAP.	ART.	TIT.	NAT.	PRO.	ATT.	Da riscuotere competenza	Da riscuotere competenza
2454	4	II	001	005	003	-31.804,59	5.249,35
3319	8	II	001	005	003	-757,05	-
2440	1	II	001	005	003	-59,44	-
2307	1	II	001	005	003	-1,85	-
<b>Totale Tipologie</b>						<b>-32.622,93</b>	<b>5.249,35</b>

CAP.	ART.	TIT.	NAT.	PRO.	ATT.	Da riscuotere competenza	Da riscuotere competenza
3302	1	II	001	007	002	-788.370,59	61.148,79
3455	1	II	001	007	002	-9.115,88	-
2595	1	II	001	007	002	-7.666,85	76.602,24
3442	1	II	001	007	002	-5.490,04	-
3586	1	II	001	007	002	-1.044,10	-
3503	2	II	001	007	002	-581,19	-
3524	1	II	001	007	002	-2,73	-
3481	1	II	001	007	002	-0,64	-
<b>Totale Tipologie</b>						<b>-812.272,02</b>	<b>137.751,03</b>

CAP.	ART.	TIT.	NAT.	PRO.	ATT.	Da riscuotere competenza	Da riscuotere competenza
3592	15	II	001	007	003	-19.175,34	179,46
3592	22	II	001	007	003	-1.722,56	63.932,25
3320	1	II	001	007	003	-1.310,27	-
3563	5	II	001	007	003	-1.223,43	-
2454	3	II	001	007	003	-996,13	-
<b>Totale Tipologie</b>						<b>-24.427,73</b>	<b>64.111,71</b>

CAP.	ART.	TIT.	NAT.	PRO.	ATT.	Da riscuotere competenza	Da riscuotere competenza
3307	1	II	002	001	002	-71,44	216,61
<b>Totale Tipologie</b>						<b>-71,44</b>	<b>216,61</b>

CAP.	ART.	TIT.	NAT.	PRO.	ATT.	Da riscuotere competenza	Da riscuotere competenza
4003	1	III	002	001	002	-0,23	-
<b>Totale Tipologie</b>						<b>-0,23</b>	<b>-</b>

						<b>Conti periodici Riassuntivi</b>	<b>Consuntivo</b>
CAP.	ART.	TIT.	NAT.	PRO.	ATT.	Da riscuotere competenza	Da riscuotere competenza
4854	1	III	002	002	002	-15.025,20	-
<b>Totale Tipologie</b>						<b>-15.025,20</b>	<b>-</b>
<b>Totale Titolo II</b>						<b>-33.965.010,90</b>	
<b>Totale Entrate finali</b>						<b>-480.598.932,75</b>	



INCONGRUENZE RILEVATE NEI CONTI PERIODICI RIASSUNTIVI  
DA RISCOUTERE RESIDUI CON IMPORTI NEGATIVI NEI CONTI PERIODICI  
PER CAPITOLI E ARTICOLI - TIPOLOGIE

						Conti periodici Riassuntivi	Consuntivo																																																																																																																																																																																																																																																																																
CAP.	ART.	TIT.	NAT.	PRO.	ATT.	Da riscuotere residui	Da riscuotere residui																																																																																																																																																																																																																																																																																
1023	3	I	001	001	001	-447.739.010,04	-																																																																																																																																																																																																																																																																																
1023	14	I	001	001	001	-106.314.265,52	-																																																																																																																																																																																																																																																																																
1023	2	I	001	001	001	-11.591.272,14	-																																																																																																																																																																																																																																																																																
1023	5	I	001	001	001	-165.131,05	-																																																																																																																																																																																																																																																																																
1023	12	I	001	001	001	-2.334,63	-	<b>Totale tipologie</b>						<b>-565.812.013,38</b>	<b>-</b>	CAP.	ART.	TIT.	NAT.	PRO.	ATT.	Da riscuotere residui	Da riscuotere residui	1026	18	I	001	003	001	-167,33	-	<b>Totale tipologie</b>						<b>-167,33</b>	<b>-</b>	CAP.	ART.	TIT.	NAT.	PRO.	ATT.	Da riscuotere residui	Da riscuotere residui	1203	12	I	001	005	001	-7.493.534,55	-	1203	2	I	001	005	001	-2.306.819,11	-	<b>Totale tipologie</b>						<b>-9.800.353,66</b>	<b>-</b>	CAP.	ART.	TIT.	NAT.	PRO.	ATT.	Da riscuotere residui	Da riscuotere residui	1203	7	I	001	005	002	-86.929,21	-	1203	5	I	001	005	002	-80.934,15	-	1203	8	I	001	005	002	-2.641,46	-	1203	6	I	001	005	002	-900,22	-	<b>Totale tipologie</b>						<b>-171.405,04</b>	<b>-</b>	CAP.	ART.	TIT.	NAT.	PRO.	ATT.	Da riscuotere residui	Da riscuotere residui	1205	7	I	001	006	001	-131.084,30	-	<b>Totale tipologie</b>						<b>-131.084,30</b>	<b>-</b>	CAP.	ART.	TIT.	NAT.	PRO.	ATT.	Da riscuotere residui	Da riscuotere residui	1416	1	I	001	008	001	-72.778,95	-	<b>Totale tipologie</b>						<b>-72.778,95</b>	<b>-</b>	CAP.	ART.	TIT.	NAT.	PRO.	ATT.	Da riscuotere residui	Da riscuotere residui	1217	1	I	001	013	001	-34.696.372,82	-	1441	1	I	001	013	001	-2.663.013,81	-	1477	1	I	001	013	001	-405.296,11	-	1419	1	I	001	013	001	-102.877,30	-	1246	1	I	001	013	001	-1.200,73	-	1218	3	I	001	013	001	-224,25	-	<b>Totale tipologie</b>						<b>-37.868.985,02</b>	<b>-</b>	CAP.	ART.	TIT.	NAT.	PRO.	ATT.	Da riscuotere residui	Da riscuotere residui	1030	1	I	002	003	001	-2.834,78	-	<b>Totale tipologie</b>						<b>-2.834,78</b>	<b>-</b>	CAP.	ART.	TIT.	NAT.	PRO.	ATT.	Da riscuotere residui	Da riscuotere residui	1503	1	I	002	004	001	-4.759,40	-	<b>Totale tipologie</b>						<b>-4.759,40</b>	<b>-</b>
<b>Totale tipologie</b>						<b>-565.812.013,38</b>	<b>-</b>																																																																																																																																																																																																																																																																																
CAP.	ART.	TIT.	NAT.	PRO.	ATT.	Da riscuotere residui	Da riscuotere residui																																																																																																																																																																																																																																																																																
1026	18	I	001	003	001	-167,33	-	<b>Totale tipologie</b>						<b>-167,33</b>	<b>-</b>	CAP.	ART.	TIT.	NAT.	PRO.	ATT.	Da riscuotere residui	Da riscuotere residui	1203	12	I	001	005	001	-7.493.534,55	-	1203	2	I	001	005	001	-2.306.819,11	-	<b>Totale tipologie</b>						<b>-9.800.353,66</b>	<b>-</b>	CAP.	ART.	TIT.	NAT.	PRO.	ATT.	Da riscuotere residui	Da riscuotere residui	1203	7	I	001	005	002	-86.929,21	-	1203	5	I	001	005	002	-80.934,15	-	1203	8	I	001	005	002	-2.641,46	-	1203	6	I	001	005	002	-900,22	-	<b>Totale tipologie</b>						<b>-171.405,04</b>	<b>-</b>	CAP.	ART.	TIT.	NAT.	PRO.	ATT.	Da riscuotere residui	Da riscuotere residui	1205	7	I	001	006	001	-131.084,30	-	<b>Totale tipologie</b>						<b>-131.084,30</b>	<b>-</b>	CAP.	ART.	TIT.	NAT.	PRO.	ATT.	Da riscuotere residui	Da riscuotere residui	1416	1	I	001	008	001	-72.778,95	-	<b>Totale tipologie</b>						<b>-72.778,95</b>	<b>-</b>	CAP.	ART.	TIT.	NAT.	PRO.	ATT.	Da riscuotere residui	Da riscuotere residui	1217	1	I	001	013	001	-34.696.372,82	-	1441	1	I	001	013	001	-2.663.013,81	-	1477	1	I	001	013	001	-405.296,11	-	1419	1	I	001	013	001	-102.877,30	-	1246	1	I	001	013	001	-1.200,73	-	1218	3	I	001	013	001	-224,25	-	<b>Totale tipologie</b>						<b>-37.868.985,02</b>	<b>-</b>	CAP.	ART.	TIT.	NAT.	PRO.	ATT.	Da riscuotere residui	Da riscuotere residui	1030	1	I	002	003	001	-2.834,78	-	<b>Totale tipologie</b>						<b>-2.834,78</b>	<b>-</b>	CAP.	ART.	TIT.	NAT.	PRO.	ATT.	Da riscuotere residui	Da riscuotere residui	1503	1	I	002	004	001	-4.759,40	-	<b>Totale tipologie</b>						<b>-4.759,40</b>	<b>-</b>																								
<b>Totale tipologie</b>						<b>-167,33</b>	<b>-</b>																																																																																																																																																																																																																																																																																
CAP.	ART.	TIT.	NAT.	PRO.	ATT.	Da riscuotere residui	Da riscuotere residui																																																																																																																																																																																																																																																																																
1203	12	I	001	005	001	-7.493.534,55	-																																																																																																																																																																																																																																																																																
1203	2	I	001	005	001	-2.306.819,11	-	<b>Totale tipologie</b>						<b>-9.800.353,66</b>	<b>-</b>	CAP.	ART.	TIT.	NAT.	PRO.	ATT.	Da riscuotere residui	Da riscuotere residui	1203	7	I	001	005	002	-86.929,21	-	1203	5	I	001	005	002	-80.934,15	-	1203	8	I	001	005	002	-2.641,46	-	1203	6	I	001	005	002	-900,22	-	<b>Totale tipologie</b>						<b>-171.405,04</b>	<b>-</b>	CAP.	ART.	TIT.	NAT.	PRO.	ATT.	Da riscuotere residui	Da riscuotere residui	1205	7	I	001	006	001	-131.084,30	-	<b>Totale tipologie</b>						<b>-131.084,30</b>	<b>-</b>	CAP.	ART.	TIT.	NAT.	PRO.	ATT.	Da riscuotere residui	Da riscuotere residui	1416	1	I	001	008	001	-72.778,95	-	<b>Totale tipologie</b>						<b>-72.778,95</b>	<b>-</b>	CAP.	ART.	TIT.	NAT.	PRO.	ATT.	Da riscuotere residui	Da riscuotere residui	1217	1	I	001	013	001	-34.696.372,82	-	1441	1	I	001	013	001	-2.663.013,81	-	1477	1	I	001	013	001	-405.296,11	-	1419	1	I	001	013	001	-102.877,30	-	1246	1	I	001	013	001	-1.200,73	-	1218	3	I	001	013	001	-224,25	-	<b>Totale tipologie</b>						<b>-37.868.985,02</b>	<b>-</b>	CAP.	ART.	TIT.	NAT.	PRO.	ATT.	Da riscuotere residui	Da riscuotere residui	1030	1	I	002	003	001	-2.834,78	-	<b>Totale tipologie</b>						<b>-2.834,78</b>	<b>-</b>	CAP.	ART.	TIT.	NAT.	PRO.	ATT.	Da riscuotere residui	Da riscuotere residui	1503	1	I	002	004	001	-4.759,40	-	<b>Totale tipologie</b>						<b>-4.759,40</b>	<b>-</b>																																																								
<b>Totale tipologie</b>						<b>-9.800.353,66</b>	<b>-</b>																																																																																																																																																																																																																																																																																
CAP.	ART.	TIT.	NAT.	PRO.	ATT.	Da riscuotere residui	Da riscuotere residui																																																																																																																																																																																																																																																																																
1203	7	I	001	005	002	-86.929,21	-																																																																																																																																																																																																																																																																																
1203	5	I	001	005	002	-80.934,15	-																																																																																																																																																																																																																																																																																
1203	8	I	001	005	002	-2.641,46	-																																																																																																																																																																																																																																																																																
1203	6	I	001	005	002	-900,22	-	<b>Totale tipologie</b>						<b>-171.405,04</b>	<b>-</b>	CAP.	ART.	TIT.	NAT.	PRO.	ATT.	Da riscuotere residui	Da riscuotere residui	1205	7	I	001	006	001	-131.084,30	-	<b>Totale tipologie</b>						<b>-131.084,30</b>	<b>-</b>	CAP.	ART.	TIT.	NAT.	PRO.	ATT.	Da riscuotere residui	Da riscuotere residui	1416	1	I	001	008	001	-72.778,95	-	<b>Totale tipologie</b>						<b>-72.778,95</b>	<b>-</b>	CAP.	ART.	TIT.	NAT.	PRO.	ATT.	Da riscuotere residui	Da riscuotere residui	1217	1	I	001	013	001	-34.696.372,82	-	1441	1	I	001	013	001	-2.663.013,81	-	1477	1	I	001	013	001	-405.296,11	-	1419	1	I	001	013	001	-102.877,30	-	1246	1	I	001	013	001	-1.200,73	-	1218	3	I	001	013	001	-224,25	-	<b>Totale tipologie</b>						<b>-37.868.985,02</b>	<b>-</b>	CAP.	ART.	TIT.	NAT.	PRO.	ATT.	Da riscuotere residui	Da riscuotere residui	1030	1	I	002	003	001	-2.834,78	-	<b>Totale tipologie</b>						<b>-2.834,78</b>	<b>-</b>	CAP.	ART.	TIT.	NAT.	PRO.	ATT.	Da riscuotere residui	Da riscuotere residui	1503	1	I	002	004	001	-4.759,40	-	<b>Totale tipologie</b>						<b>-4.759,40</b>	<b>-</b>																																																																																																								
<b>Totale tipologie</b>						<b>-171.405,04</b>	<b>-</b>																																																																																																																																																																																																																																																																																
CAP.	ART.	TIT.	NAT.	PRO.	ATT.	Da riscuotere residui	Da riscuotere residui																																																																																																																																																																																																																																																																																
1205	7	I	001	006	001	-131.084,30	-	<b>Totale tipologie</b>						<b>-131.084,30</b>	<b>-</b>	CAP.	ART.	TIT.	NAT.	PRO.	ATT.	Da riscuotere residui	Da riscuotere residui	1416	1	I	001	008	001	-72.778,95	-	<b>Totale tipologie</b>						<b>-72.778,95</b>	<b>-</b>	CAP.	ART.	TIT.	NAT.	PRO.	ATT.	Da riscuotere residui	Da riscuotere residui	1217	1	I	001	013	001	-34.696.372,82	-	1441	1	I	001	013	001	-2.663.013,81	-	1477	1	I	001	013	001	-405.296,11	-	1419	1	I	001	013	001	-102.877,30	-	1246	1	I	001	013	001	-1.200,73	-	1218	3	I	001	013	001	-224,25	-	<b>Totale tipologie</b>						<b>-37.868.985,02</b>	<b>-</b>	CAP.	ART.	TIT.	NAT.	PRO.	ATT.	Da riscuotere residui	Da riscuotere residui	1030	1	I	002	003	001	-2.834,78	-	<b>Totale tipologie</b>						<b>-2.834,78</b>	<b>-</b>	CAP.	ART.	TIT.	NAT.	PRO.	ATT.	Da riscuotere residui	Da riscuotere residui	1503	1	I	002	004	001	-4.759,40	-	<b>Totale tipologie</b>						<b>-4.759,40</b>	<b>-</b>																																																																																																																																
<b>Totale tipologie</b>						<b>-131.084,30</b>	<b>-</b>																																																																																																																																																																																																																																																																																
CAP.	ART.	TIT.	NAT.	PRO.	ATT.	Da riscuotere residui	Da riscuotere residui																																																																																																																																																																																																																																																																																
1416	1	I	001	008	001	-72.778,95	-	<b>Totale tipologie</b>						<b>-72.778,95</b>	<b>-</b>	CAP.	ART.	TIT.	NAT.	PRO.	ATT.	Da riscuotere residui	Da riscuotere residui	1217	1	I	001	013	001	-34.696.372,82	-	1441	1	I	001	013	001	-2.663.013,81	-	1477	1	I	001	013	001	-405.296,11	-	1419	1	I	001	013	001	-102.877,30	-	1246	1	I	001	013	001	-1.200,73	-	1218	3	I	001	013	001	-224,25	-	<b>Totale tipologie</b>						<b>-37.868.985,02</b>	<b>-</b>	CAP.	ART.	TIT.	NAT.	PRO.	ATT.	Da riscuotere residui	Da riscuotere residui	1030	1	I	002	003	001	-2.834,78	-	<b>Totale tipologie</b>						<b>-2.834,78</b>	<b>-</b>	CAP.	ART.	TIT.	NAT.	PRO.	ATT.	Da riscuotere residui	Da riscuotere residui	1503	1	I	002	004	001	-4.759,40	-	<b>Totale tipologie</b>						<b>-4.759,40</b>	<b>-</b>																																																																																																																																																								
<b>Totale tipologie</b>						<b>-72.778,95</b>	<b>-</b>																																																																																																																																																																																																																																																																																
CAP.	ART.	TIT.	NAT.	PRO.	ATT.	Da riscuotere residui	Da riscuotere residui																																																																																																																																																																																																																																																																																
1217	1	I	001	013	001	-34.696.372,82	-																																																																																																																																																																																																																																																																																
1441	1	I	001	013	001	-2.663.013,81	-																																																																																																																																																																																																																																																																																
1477	1	I	001	013	001	-405.296,11	-																																																																																																																																																																																																																																																																																
1419	1	I	001	013	001	-102.877,30	-																																																																																																																																																																																																																																																																																
1246	1	I	001	013	001	-1.200,73	-																																																																																																																																																																																																																																																																																
1218	3	I	001	013	001	-224,25	-	<b>Totale tipologie</b>						<b>-37.868.985,02</b>	<b>-</b>	CAP.	ART.	TIT.	NAT.	PRO.	ATT.	Da riscuotere residui	Da riscuotere residui	1030	1	I	002	003	001	-2.834,78	-	<b>Totale tipologie</b>						<b>-2.834,78</b>	<b>-</b>	CAP.	ART.	TIT.	NAT.	PRO.	ATT.	Da riscuotere residui	Da riscuotere residui	1503	1	I	002	004	001	-4.759,40	-	<b>Totale tipologie</b>						<b>-4.759,40</b>	<b>-</b>																																																																																																																																																																																																																								
<b>Totale tipologie</b>						<b>-37.868.985,02</b>	<b>-</b>																																																																																																																																																																																																																																																																																
CAP.	ART.	TIT.	NAT.	PRO.	ATT.	Da riscuotere residui	Da riscuotere residui																																																																																																																																																																																																																																																																																
1030	1	I	002	003	001	-2.834,78	-	<b>Totale tipologie</b>						<b>-2.834,78</b>	<b>-</b>	CAP.	ART.	TIT.	NAT.	PRO.	ATT.	Da riscuotere residui	Da riscuotere residui	1503	1	I	002	004	001	-4.759,40	-	<b>Totale tipologie</b>						<b>-4.759,40</b>	<b>-</b>																																																																																																																																																																																																																																																
<b>Totale tipologie</b>						<b>-2.834,78</b>	<b>-</b>																																																																																																																																																																																																																																																																																
CAP.	ART.	TIT.	NAT.	PRO.	ATT.	Da riscuotere residui	Da riscuotere residui																																																																																																																																																																																																																																																																																
1503	1	I	002	004	001	-4.759,40	-	<b>Totale tipologie</b>						<b>-4.759,40</b>	<b>-</b>																																																																																																																																																																																																																																																																								
<b>Totale tipologie</b>						<b>-4.759,40</b>	<b>-</b>																																																																																																																																																																																																																																																																																

						Conti periodici Riassuntivi	Consuntivo
CAP.	ART.	TIT.	NAT.	PRO.	ATT.	Da riscuotere residui	Da riscuotere residui
1259	1	I	002	004	002	-3.414.076,22	-
<b>Totale tipologie</b>						<b>-3.414.076,22</b>	<b>-</b>
CAP.	ART.	TIT.	NAT.	PRO.	ATT.	Da riscuotere residui	Da riscuotere residui
1265	2	I	002	005	001	-0,01	-
<b>Totale tipologie</b>						<b>-0,01</b>	<b>-</b>
<b>Totale Titolo I</b>						<b>-617.278.458,09</b>	
CAP.	ART.	TIT.	NAT.	PRO.	ATT.	Da riscuotere residui	Da riscuotere residui
2065	2	II	001	001	001	-68.649,46	-
2225	1	II	001	001	001	-33.795,19	-
<b>Totale tipologie</b>						<b>-102.444,65</b>	<b>-</b>
CAP.	ART.	TIT.	NAT.	PRO.	ATT.	Da riscuotere residui	Da riscuotere residui
2368	5	II	001	002	001	-8.670,73	-
2377	1	II	001	002	001	-5.522,81	-
2521	1	II	001	002	001	-2.102,30	-
2368	3	II	001	002	001	-2.034,00	-
2226	3	II	001	002	001	-1.245,99	-
3618	1	II	001	002	001	-519,28	-
2385	1	II	001	002	001	-454,20	-
2383	1	II	001	002	001	-21,24	-
3306	1	II	001	002	001	-0,40	-
<b>Totale tipologie</b>						<b>-20.570,95</b>	<b>-</b>
CAP.	ART.	TIT.	NAT.	PRO.	ATT.	Da riscuotere residui	Da riscuotere residui
3490	20	II	001	002	002	-131.969,00	-
3402	2	II	001	002	002	-110.493,46	-
3458	1	II	001	002	002	-65.104,48	-
2454	8	II	001	002	002	-8.044,07	-
2584	1	II	001	002	002	-6.010,95	-
2372	1	II	001	002	002	-5.698,10	-
2584	3	II	001	002	002	-4.869,50	-
2454	10	II	001	002	002	-2.554,99	-
2332	1	II	001	002	002	-2.097,82	-
3746	1	II	001	002	002	-1.320,00	-
3478	2	II	001	002	002	-892,32	-
2321	1	II	001	002	002	-812,01	16,20
2454	14	II	001	002	002	-577,47	-
3490	2	II	001	002	002	-309,62	-
3518	22	II	001	002	002	-200,00	-
2582	17	II	001	002	002	-109,58	-
3518	23	II	001	002	002	-100,00	-
3419	2	II	001	002	002	-92,40	-
<b>Totale tipologie</b>						<b>-341.255,77</b>	<b>16,20</b>

						Conti periodici Riassuntivi	Consuntivo
CAP.	ART.	TIT.	NAT.	PRO.	ATT.	Da riscuotere residui	Da riscuotere residui
2226	2	II	001	002	003	-17.292,92	-
3378	1	II	001	002	003	-12.574,55	-
2582	20	II	001	002	003	-1.729,28	-
3374	1	II	001	002	003	-1.616,40	-
3352	1	II	001	002	003	-1.217,83	-
<b>Totale tipologie</b>						<b>-34.430,98</b>	<b>-</b>
CAP.	ART.	TIT.	NAT.	PRO.	ATT.	Da riscuotere residui	Da riscuotere residui
2619	1	II	001	003	002	-1.435,00	-
<b>Totale tipologie</b>						<b>-1.435,00</b>	<b>-</b>
CAP.	ART.	TIT.	NAT.	PRO.	ATT.	Da riscuotere residui	Da riscuotere residui
2368	2	II	001	003	003	-7.095,87	-
<b>Totale tipologie</b>						<b>-7.095,87</b>	<b>-</b>
CAP.	ART.	TIT.	NAT.	PRO.	ATT.	Da riscuotere residui	Da riscuotere residui
2954	1	II	001	003	004	-150,30	-
<b>Totale tipologie</b>						<b>-150,30</b>	<b>-</b>
CAP.	ART.	TIT.	NAT.	PRO.	ATT.	Da riscuotere residui	Da riscuotere residui
2574	2	II	001	005	001	-3.000,00	-
3326	1	II	001	005	001	-1.205,00	-
<b>Totale tipologie</b>						<b>-4.205,00</b>	<b>-</b>
CAP.	ART.	TIT.	NAT.	PRO.	ATT.	Da riscuotere residui	Da riscuotere residui
3509	2	II	001	005	002	-12.506,05	-
<b>Totale tipologie</b>						<b>-12.506,05</b>	<b>-</b>
CAP.	ART.	TIT.	NAT.	PRO.	ATT.	Da riscuotere residui	Da riscuotere residui
3508	1	II	001	006	001	-56,14	-
<b>Totale tipologie</b>						<b>-56,14</b>	<b>-</b>
CAP.	ART.	TIT.	NAT.	PRO.	ATT.	Da riscuotere residui	Da riscuotere residui
3347	1	II	001	007	001	-372,04	-
<b>Totale tipologie</b>						<b>-372,04</b>	<b>-</b>
CAP.	ART.	TIT.	NAT.	PRO.	ATT.	Da riscuotere residui	Da riscuotere residui
3334	1	II	001	007	002	-146.846,66	-
3348	1	II	001	007	002	-85.021,18	-
3680	3	II	001	007	002	-83.757,44	-
3471	1	II	001	007	002	-38.140,94	-
3680	4	II	001	007	002	-29.418,52	-
3530	4	II	001	007	002	-25.152,02	-
3477	1	II	001	007	002	-18.534,09	-
3659	1	II	001	007	002	-4.783,45	-
3397	1	II	001	007	002	-3.152,54	-
3530	3	II	001	007	002	-2.236,99	-
3500	4	II	001	007	002	-868,62	-
3457	1	II	001	007	002	-605,17	-
3757	1	II	001	007	002	-18,38	-
<b>Totale tipologie</b>						<b>-438.536,00</b>	<b>-</b>

						<b>Conti periodici Riassuntivi</b>	<b>Consuntivo</b>
CAP.	ART.	TIT.	NAT.	PRO.	ATT.	Da riscuotere residui	Da riscuotere residui
3320	1	II	001	007	003	-1.189.884,96	-
3492	1	II	001	007	003	-102.658,16	-
3644	1	II	001	007	003	-67.325,73	-
3493	1	II	001	007	003	-14.602,50	-
3320	2	II	001	007	003	-3.029,73	-
2454	2	II	001	007	003	-89,83	-
3545	1	II	001	007	003	-65,96	-
<b>Totale tipologie</b>						<b>-1.377.656,87</b>	<b>-</b>
CAP.	ART.	TIT.	NAT.	PRO.	ATT.	Da riscuotere residui	Da riscuotere residui
3477	3	II	002	001	002	-458.624,58	-
3382	1	II	002	001	002	-227.358,35	-
3511	1	II	002	001	002	-19.906,01	-
<b>Totale tipologie</b>						<b>-705.888,94</b>	<b>-</b>
CAP.	ART.	TIT.	NAT.	PRO.	ATT.	Da riscuotere residui	Da riscuotere residui
2368	7	II	002	001	003	-6.599.504,50	-
<b>Totale tipologie</b>						<b>-6.599.504,50</b>	<b>-</b>
<b>Totale Titolo II</b>						<b>-9.646.109,06</b>	
<b>Totale Entrate finali</b>						<b>-626.924.567,15</b>	

INCONGRUENZE RILEVATE NEI CONTI PERIODICI RIASSUNTIVI  
DA VERSARE COMPETENZA CON IMPORTI NEGATIVI NEI CONTI PERIODICI  
PER CAPITOLI E ARTICOLI - TIPOLOGIE

						Conti periodici Riassuntivi	Consuntivo	Differenza Entrate Consuntivo da versare - comp.
CAP.	ART.	TIT.	NAT.	PRO.	ATT.	Da versare competenza	Da versare competenza	Entrate Totali da versare - comp.
1026	23	I	001	003	001	-5.514.760,50	87.362.677,24	-92.877.437,74
1026	8	I	001	003	001	-352.979,65	1.618.267,25	-1.971.246,90
1034	2	I	001	003	001	-276.203,32	13.042.331,04	-13.318.534,36
1026	2	I	001	003	001	-117.334,61	2.696.915,15	-2.814.249,76
1026	6	I	001	003	001	-85.085,56	95.844,59	-180.930,15
1026	19	I	001	003	001	-26.807,29	8.551,54	-35.358,83
<b>Totale tipologie</b>						<b>-6.373.170,93</b>	<b>104.824.586,81</b>	<b>-111.197.757,74</b>

CAP.	ART.	TIT.	NAT.	PRO.	ATT.	Da versare competenza	Da versare competenza	Entrate Totali da versare - comp.
1032	2	I	001	003	002	-489,93	-	-489,93
<b>Totale tipologie</b>						<b>-489,93</b>	<b>0,00</b>	<b>-489,93</b>

CAP.	ART.	TIT.	NAT.	PRO.	ATT.	Da versare competenza	Da versare competenza	Entrate Totali da versare - comp.
1040	1	I	001	004	001	-61,60	15,47	-77,07
<b>Totale tipologie</b>						<b>-61,60</b>	<b>15,47</b>	<b>-77,07</b>

CAP.	ART.	TIT.	NAT.	PRO.	ATT.	Da versare competenza	Da versare competenza	Entrate Totali da versare - comp.
1200	1	I	001	004	002	-28.238.024,54	37.063.822,23	-65.301.846,77
1025	1	I	001	004	002	-4.217,17	28.121,55	-32.338,72
1040	4	I	001	004	002	-3.132,64	4.829,48	-7.962,12
1002	1	I	001	004	002	-62,12	-	-62,12
<b>Totale tipologie</b>						<b>-28.245.436,47</b>	<b>37.096.773,26</b>	<b>-65.342.209,73</b>

CAP.	ART.	TIT.	NAT.	PRO.	ATT.	Da versare competenza	Da versare competenza	Entrate Totali da versare - comp.
1206	1	I	001	006	001	-10.345.753,54	28.714.079,97	-39.059.833,51
1205	2	I	001	006	001	-32,64	7.403,22	-7.435,86
<b>Totale tipologie</b>						<b>-10.345.786,18</b>	<b>28.721.483,19</b>	<b>-39.067.269,37</b>

CAP.	ART.	TIT.	NAT.	PRO.	ATT.	Da versare competenza	Da versare competenza	Entrate Totali da versare - comp.
1409	1	I	001	007	001	-65.888.542,98	443.818.823,16	-509.707.366,14
1460	2	I	001	007	001	-10.705,27	12.957,11	-23.662,38
<b>Totale tipologie</b>						<b>-65.899.248,25</b>	<b>443.831.780,27</b>	<b>-509.731.028,52</b>

CAP.	ART.	TIT.	NAT.	PRO.	ATT.	Da versare competenza	Da versare competenza	Entrate Totali da versare - comp.
1601	1	I	001	009	001	-1.503.695,53	544.639.224,19	-546.142.919,72
<b>Totale tipologie</b>						<b>-1.503.695,53</b>	<b>544.639.224,19</b>	<b>-546.142.919,72</b>

						Conti periodici Riassuntivi	Consuntivo	Differenza Entrate Consuntivo da versare - comp.
CAP.	ART.	TIT.	NAT.	PRO.	ATT.	Da versare competenza	Da versare competenza	Entrate Totali da versare - comp.
1228	1	I	001	013	001	-17.130,03	317.866,73	-334.996,76
1238	2	I	001	013	001	-8,30	66,10	-74,40
<b>Totale tipologie</b>						<b>-17.138,33</b>	<b>317.932,83</b>	<b>-335.071,16</b>

CAP.	ART.	TIT.	NAT.	PRO.	ATT.	Da versare competenza	Da versare competenza	Entrate Totali da versare - comp.
1400	1	I	001	013	002	-744.992,05	44.460.214,69	-45.205.206,74
1217	2	I	001	013	002	-1.404,63	3.642,17	-5.046,80
<b>Totale tipologie</b>						<b>-746.396,68</b>	<b>44.463.856,86</b>	<b>-45.210.253,54</b>

CAP.	ART.	TIT.	NAT.	PRO.	ATT.	Da versare competenza	Da versare competenza	Entrate Totali da versare - comp.
1033	1	I	002	001	001	-549.319,31	674.333,53	-1.223.652,84
1074	2	I	002	001	001	-24.680,66	26.258,59	-50.939,25
1065	1	I	002	001	001	-5,61	5,61	-11,22
<b>Totale tipologie</b>						<b>-574.005,58</b>	<b>700.597,73</b>	<b>-1.274.603,31</b>

CAP.	ART.	TIT.	NAT.	PRO.	ATT.	Da versare competenza	Da versare competenza	Entrate Totali da versare - comp.
1029	6	I	002	002	001	-6,20	-	-6,20
<b>Totale tipologie</b>						<b>-6,20</b>	<b>0,00</b>	<b>-6,20</b>

CAP.	ART.	TIT.	NAT.	PRO.	ATT.	Da versare competenza	Da versare competenza	Entrate Totali da versare - comp.
1172	12	I	002	002	002	-2.509,40	2.509,20	-5.018,60
1101	1	I	002	002	002	-0,01	4,50	-4,51
<b>Totale tipologie</b>						<b>-2.509,41</b>	<b>2.513,70</b>	<b>-5.023,11</b>

CAP.	ART.	TIT.	NAT.	PRO.	ATT.	Da versare competenza	Da versare competenza	Entrate Totali da versare - comp.
1171	3	I	002	003	002	-102,65	170,34	-272,99
<b>Totale tipologie</b>						<b>-102,65</b>	<b>170,34</b>	<b>-272,99</b>

CAP.	ART.	TIT.	NAT.	PRO.	ATT.	Da versare competenza	Da versare competenza	Entrate Totali da versare - comp.
1254	3	I	002	004	001	-25,05	125,80	-150,85
<b>Totale tipologie</b>						<b>-25,05</b>	<b>125,80</b>	<b>-150,85</b>

CAP.	ART.	TIT.	NAT.	PRO.	ATT.	Da versare competenza	Da versare competenza	Entrate Totali da versare - comp.
1260	1	I	002	004	002	-5,06	181,35	-186,41
<b>Totale tipologie</b>						<b>-5,06</b>	<b>181,35</b>	<b>-186,41</b>

CAP.	ART.	TIT.	NAT.	PRO.	ATT.	Da versare competenza	Da versare competenza	Entrate Totali da versare - comp.
1242	6	I	002	005	001	-18,60	59,00	-77,60
<b>Totale tipologie</b>						<b>-18,60</b>	<b>59,00</b>	<b>-77,60</b>

						Conti periodici Riassuntivi	Consuntivo	Differenza Entrate Consuntivo da versare - comp.
CAP.	ART.	TIT.	NAT.	PRO.	ATT.	Da versare competenza	Da versare competenza	Entrate Totali da versare - comp.
1253	4	I	002	005	002	-1.799,10	10.557,94	-12.357,04
<b>Totale tipologie</b>						<b>-1.799,10</b>	<b>10.557,94</b>	<b>-12.357,04</b>
<b>Totale Titolo I</b>						<b>-113.709.895,55</b>	<b>1.204.609.858,74</b>	<b>-1.318.319.754,29</b>
CAP.	ART.	TIT.	NAT.	PRO.	ATT.	Da versare competenza	Da versare competenza	Entrate Totali da versare - comp.
2065	2	II	001	001	001	-155.121,25	3.286.992,60	-3.442.113,85
2015	1	II	001	001	001	-5.415,78	3.084,39	-8.500,17
2055	1	II	001	001	001	-3.981,81	1.384,73	-5.366,54
3467	1	II	001	001	001	-112,12	42,80	-154,92
2056	1	II	001	001	001	-18,60	-	-18,60
2008	1	II	001	001	001	-12,40	-	-12,40
2001	1	II	001	001	001	-12,37	67,87	-80,24
<b>Totale tipologie</b>						<b>-164.674,33</b>	<b>3.291.572,39</b>	<b>-3.456.246,72</b>
CAP.	ART.	TIT.	NAT.	PRO.	ATT.	Da versare competenza	Da versare competenza	Entrate Totali da versare - comp.
2101	1	II	001	002	001	-188.822,50	596.669,07	-785.491,57
2368	3	II	001	002	001	-37.530,13	-	-37.530,13
2383	1	II	001	002	001	-6.909,09	-	-6.909,09
2569	3	II	001	002	001	-1.230,14	-	-1.230,14
2368	5	II	001	002	001	-744,00	-	-744,00
2405	1	II	001	002	001	-43,12	-	-43,12
2360	1	II	001	002	001	-14,65	6,20	-20,85
3306	1	II	001	002	001	-6,20	6,20	-12,40
<b>Totale tipologie</b>						<b>-235.299,83</b>	<b>596.681,47</b>	<b>-831.981,30</b>
CAP.	ART.	TIT.	NAT.	PRO.	ATT.	Da versare competenza	Da versare competenza	Entrate Totali da versare - comp.
2181	1	II	001	002	002	-178,63	23,66	-202,29
3458	1	II	001	002	002	-38,88	47,92	-86,80
3518	9	II	001	002	002	-37,60	-	-37,60
<b>Totale tipologie</b>						<b>-255,11</b>	<b>71,58</b>	<b>-326,69</b>
CAP.	ART.	TIT.	NAT.	PRO.	ATT.	Da versare competenza	Da versare competenza	Entrate Totali da versare - comp.
3469	1	II	001	002	003	-9.218,46	-	-9.218,46
3342	15	II	001	002	003	-2.405,12	-	-2.405,12
<b>Totale tipologie</b>						<b>-11.623,58</b>	<b>0,00</b>	<b>-11.623,58</b>

CAP.	ART.	TIT.	NAT.	PRO.	ATT.	Conti periodici	Consuntivo	Differenza Entrate
						Riassuntivi		Consuntivo da
						Da versare	Da versare	Entrate Totali da
						competenza	competenza	versare - comp.
2617	1	II	001	003	002	-80,95	225,09	-306,04
2612	6	II	001	003	002	-40,23	-	-40,23
2612	7	II	001	003	002	-13,50	11,30	-24,80
2610	1	II	001	003	002	-12,40	12,40	-24,80
2616	2	II	001	003	002	-10,35	33,06	-43,41
2609	1	II	001	003	002	-6,20	-	-6,20
<b>Totale tipologie</b>						<b>-163,63</b>	<b>281,85</b>	<b>-445,48</b>

CAP.	ART.	TIT.	NAT.	PRO.	ATT.	Da versare	Da versare	Entrate Totali da
						competenza	competenza	versare - comp.
3221	1	II	001	003	003	-2.290,47	2.025,22	-4.315,69
3210	7	II	001	003	003	-2.175,69	8.238,73	-10.414,42
3210	14	II	001	003	003	-36,63	260,96	-297,59
3210	8	II	001	003	003	-5,96	29,34	-35,30
<b>Totale tipologie</b>						<b>-4.508,75</b>	<b>10.554,25</b>	<b>-15.063,00</b>

CAP.	ART.	TIT.	NAT.	PRO.	ATT.	Da versare	Da versare	Entrate Totali da
						competenza	competenza	versare - comp.
2653	1	II	001	003	006	-22,10	8,90	-31,00
<b>Totale tipologie</b>						<b>-22,10</b>	<b>8,90</b>	<b>-31,00</b>

CAP.	ART.	TIT.	NAT.	PRO.	ATT.	Da versare	Da versare	Entrate Totali da
						competenza	competenza	versare - comp.
2370	1	II	001	005	001	-11.835,45	32.410,18	-44.245,63
2303	1	II	001	005	001	-1.878,74	146.595,77	-148.474,51
2306	1	II	001	005	001	-1.498,22	27.860,50	-29.358,72
3312	5	II	001	005	001	-382,26	7.094,84	-7.477,10
2380	1	II	001	005	001	-128,92	-	-128,92
2386	1	II	001	005	001	-53,93	-	-53,93
2522	1	II	001	005	001	-12,40	-	-12,40
3313	4	II	001	005	001	-11,33	-	-11,33
3312	8	II	001	005	001	-10,54	9,60	-20,14
2351	1	II	001	005	001	-9,50	21,50	-31,00
<b>Totale tipologie</b>						<b>-15.821,29</b>	<b>213.992,39</b>	<b>-229.813,68</b>

CAP.	ART.	TIT.	NAT.	PRO.	ATT.	Da versare	Da versare	Entrate Totali da
						competenza	competenza	versare - comp.
3322	2	II	001	005	002	-152,20	11,01	-163,21
<b>Totale tipologie</b>						<b>-152,20</b>	<b>11,01</b>	<b>-163,21</b>



CAP.	ART.	TIT.	NAT.	PRO.	ATT.	Conti periodici	Consuntivo	Differenza Entrate
						Riassuntivi		Consuntivo da
						Da versare	Da versare	Entrate Totali da
						competenza	competenza	versare - comp.
2582	22	II	001	005	003	-384,32	87,10	-471,42
2307	1	II	001	005	003	-143,19	339,95	-483,14
3319	6	II	001	005	003	-41,84	-	-41,84
3322	1	II	001	005	003	-20,72	-	-20,72
3319	1	II	001	005	003	-6,20	-	-6,20
3319	7	II	001	005	003	-4,67	-	-4,67
3319	4	II	001	005	003	-2,33	-	-2,33
<b>Totale tipologie</b>						<b>-603,27</b>	<b>427,05</b>	<b>-1.030,32</b>

CAP.	ART.	TIT.	NAT.	PRO.	ATT.	Da versare	Da versare	Entrate Totali da
						competenza	competenza	versare - comp.
2368	1	II	001	007	002	-268.323,15	-	-268.323,15
2368	6	II	001	007	002	-265.616,36	-	-265.616,36
3670	1	II	001	007	002	-141.496,88	104.735,79	-246.232,67
2319	3	II	001	007	002	-63.287,46	5.800,14	-69.087,60
2319	1	II	001	007	002	-51.212,96	27.824,61	-79.037,57
3560	1	II	001	007	002	-25.500,66	39.634,68	-65.135,34
3522	1	II	001	007	002	-5.384,64	-	-5.384,64
3424	1	II	001	007	002	-3.355,00	-	-3.355,00
3477	1	II	001	007	002	-2.576,14	-	-2.576,14
3448	1	II	001	007	002	-600,00	-	-600,00
3680	4	II	001	007	002	-155,61	-	-155,61
3305	1	II	001	007	002	-113,64	-	-113,64
3500	1	II	001	007	002	-99,95	-	-99,95
2368	4	II	001	007	002	-75,75	-	-75,75
3602	1	II	001	007	002	-33,48	22,32	-55,80
3674	1	II	001	007	002	-31,68	537,03	-568,71
3464	1	II	001	007	002	-20,79	62,00	-82,79
3375	1	II	001	007	002	-8,95	-	-8,95
<b>Totale tipologie</b>						<b>-827.893,10</b>	<b>178.616,57</b>	<b>-1.006.509,67</b>

CAP.	ART.	TIT.	NAT.	PRO.	ATT.	Da versare	Da versare	Entrate Totali da
						competenza	competenza	versare - comp.
3492	1	II	001	007	003	-234.240,53	-	-234.240,53
3320	2	II	001	007	003	-774,68	-	-774,68
2584	4	II	001	007	003	-75,65	371,60	-447,25
<b>Totale tipologie</b>						<b>-235.090,86</b>	<b>371,60</b>	<b>-235.462,46</b>

CAP.	ART.	TIT.	NAT.	PRO.	ATT.	Da versare	Da versare	Entrate Totali da
						competenza	competenza	versare - comp.
2534	1	II	001	008	002	-429,20	-	-429,20
<b>Totale tipologie</b>						<b>-429,20</b>	<b>0,00</b>	<b>-429,20</b>

						Conti periodici Riassuntivi	Consuntivo	Differenza Entrate Consuntivo da versare - comp.
CAP.	ART.	TIT.	NAT.	PRO.	ATT.	Da versare competenza	Da versare competenza	Entrate Totali da versare - comp.
3382	1	II	002	001	002	-3.944,62	-	-3.944,62
<b>Totale tipologie</b>						<b>-3.944,62</b>	<b>0,00</b>	<b>-3.944,62</b>
<b>Totale Titolo II</b>						<b>-1.500.481,87</b>	<b>4.292.589,06</b>	<b>-5.793.070,93</b>
CAP.	ART.	TIT.	NAT.	PRO.	ATT.	Da versare competenza	Da versare competenza	Entrate Totali da versare - comp.
4055	1	III	002	001	001	-17,78	101,52	-119,30
<b>Totale tipologie</b>						<b>-17,78</b>	<b>101,52</b>	<b>-119,30</b>
CAP.	ART.	TIT.	NAT.	PRO.	ATT.	Da versare competenza	Da versare competenza	Entrate Totali da versare - comp.
4005	1	III	002	001	002	-189,24	9,03	-198,27
4012	1	III	002	001	002	-18,60	-	-18,60
4010	1	III	002	001	002	-5,18	-	-5,18
<b>Totale tipologie</b>						<b>-213,02</b>	<b>9,03</b>	<b>-222,05</b>
CAP.	ART.	TIT.	NAT.	PRO.	ATT.	Da versare competenza	Da versare competenza	Entrate Totali da versare - comp.
4850	1	III	002	002	002	-34,41	16,11	-50,52
4555	1	III	002	002	002	-18,60	17,40	-36,00
<b>Totale tipologie</b>						<b>-53,01</b>	<b>33,51</b>	<b>-86,52</b>
<b>Totale Titolo III</b>						<b>-283,81</b>	<b>144,06</b>	<b>-427,87</b>
<b>Totale Entrate finali</b>						<b>-115.210.661,23</b>	<b>1.208.902.591,86</b>	<b>-1.324.113.253,09</b>

INCONGRUENZE RILEVATE NEI CONTI PERIODICI RIASSUNTIVI  
DA VERSARE RESIDUI CON IMPORTI NEGATIVI NEI CONTI PERIODICI  
PER CAPITOLI E ARTICOLI - TIPOLOGIE

CAP.	ART.	TIT.	NAT.	PRO.	ATT.	Conti periodici	Consuntivo	Differenza Entrate
						Riassuntivi		Consuntivo da versare - residui
						Da versare residui	Da versare residui	Entrate Totali da versare - residui
1023	2	I	001	001	001	-97.361.320,37	-	-97.361.320,37
1023	20	I	001	001	001	-36.162.015,10	-	-36.162.015,10
1023	4	I	001	001	001	-18.309.393,74	-	-18.309.393,74
1023	17	I	001	001	001	-2.008.818,98	-	-2.008.818,98
1023	12	I	001	001	001	-8.975,10	-	-8.975,10
1023	6	I	001	001	001	-4.261,06	-	-4.261,06
1023	26	I	001	001	001	-433,67	-	-433,67
1023	27	I	001	001	001	-423,37	-	-423,37
1023	11	I	001	001	001	-2,58	-	-2,58
1023	7	I	001	001	001	-0,12	-	-0,12
<b>Totale tipologie</b>						<b>-153.855.644,09</b>	<b>-</b>	<b>-153.855.644,09</b>

CAP.	ART.	TIT.	NAT.	PRO.	ATT.	Da versare residui	Da versare residui	Entrate Totali da
								versare - residui
						Da versare residui	Da versare residui	Entrate Totali da
1026	23	I	001	003	001	-60.429.190,68	-	-60.429.190,68
1034	3	I	001	003	001	-6.689.286,57	-	-6.689.286,57
1026	8	I	001	003	001	-5.202.864,54	-	-5.202.864,54
1026	7	I	001	003	001	-757.945,97	-	-757.945,97
1054	1	I	001	003	001	-579.930,39	-	-579.930,39
1026	6	I	001	003	001	-82.581,43	-	-82.581,43
1031	1	I	001	003	001	-66.204,73	-	-66.204,73
1031	2	I	001	003	001	-2.521,43	-	-2.521,43
<b>Totale tipologie</b>						<b>-73.810.525,74</b>	<b>-</b>	<b>-73.810.525,74</b>

CAP.	ART.	TIT.	NAT.	PRO.	ATT.	Da versare residui	Da versare residui	Entrate Totali da
								versare - residui
						Da versare residui	Da versare residui	Entrate Totali da
1032	2	I	001	003	002	-164.706,54	-	-164.706,54
<b>Totale tipologie</b>						<b>-164.706,54</b>	<b>-</b>	<b>-164.706,54</b>

CAP.	ART.	TIT.	NAT.	PRO.	ATT.	Da versare residui	Da versare residui	Entrate Totali da
								versare - residui
						Da versare residui	Da versare residui	Entrate Totali da
1027	1	I	001	004	001	-13.144.120,11	1.657,64	-13.145.777,75
1007	5	I	001	004	001	-3.801.265,59	-	-3.801.265,59
1007	6	I	001	004	001	-1.582.103,27	1.495.236,96	-3.077.340,23
1048	1	I	001	004	001	-959.082,06	-	-959.082,06
1028	4	I	001	004	001	-68.753,47	-	-68.753,47
1080	1	I	001	004	001	-28.432,20	-	-28.432,20
1025	5	I	001	004	001	-15.251,84	-	-15.251,84

						Conti periodici Riassuntivi	Consuntivo	Differenza Entrate Consuntivo da versare - residui
CAP.	ART.	TIT.	NAT.	PRO.	ATT.	Da versare residui	Da versare residui	Entrate Totali da versare - residui
1025	3	I	001	004	001	-3.004,86	-	-3.004,86
1007	1	I	001	004	001	-1.852,34	-	-1.852,34
1025	10	I	001	004	001	-1.111,06	-	-1.111,06
1040	3	I	001	004	001	-535,00	-	-535,00
<b>Totale tipologie</b>						<b>-19.605.511,80</b>	<b>1.496.894,60</b>	<b>-21.102.406,40</b>

CAP.	ART.	TIT.	NAT.	PRO.	ATT.	Da versare residui	Da versare residui	Entrate Totali da versare - residui
1200	1	I	001	004	002	-146.693.214,16	11.082.170,68	-157.775.384,84
1040	4	I	001	004	002	-2.266.045,16	-	-2.266.045,16
1025	18	I	001	004	002	-1.827.953,15	-	-1.827.953,15
1025	19	I	001	004	002	-530.522,32	-	-530.522,32
1003	1	I	001	004	002	-152.120,09	-	-152.120,09
1005	1	I	001	004	002	-89.508,87	-	-89.508,87
1003	5	I	001	004	002	-71.229,35	-	-71.229,35
<b>Totale tipologie</b>						<b>-151.630.593,10</b>	<b>11.082.170,68</b>	<b>-162.712.763,78</b>

CAP.	ART.	TIT.	NAT.	PRO.	ATT.	Da versare residui	Da versare residui	Entrate Totali da versare - residui
1203	12	I	001	005	001	-14.335.006,83	-	-14.335.006,83
1203	11	I	001	005	001	-1.481,94	-	-1.481,94
<b>Totale tipologie</b>						<b>-14.336.488,77</b>	<b>-</b>	<b>-14.336.488,77</b>

CAP.	ART.	TIT.	NAT.	PRO.	ATT.	Da versare residui	Da versare residui	Entrate Totali da versare - residui
1203	8	I	001	005	002	-10.720,92	-	-10.720,92
<b>Totale tipologie</b>						<b>-10.720,92</b>	<b>-</b>	<b>-10.720,92</b>

CAP.	ART.	TIT.	NAT.	PRO.	ATT.	Da versare residui	Da versare residui	Entrate Totali da versare - residui
1205	10	I	001	006	001	-59.598,82	-	-59.598,82
1205	2	I	001	006	001	-303,08	1.418,92	-1.722,00
<b>Totale tipologie</b>						<b>-59.901,90</b>	<b>1.418,92</b>	<b>-61.320,82</b>

CAP.	ART.	TIT.	NAT.	PRO.	ATT.	Da versare residui	Da versare residui	Entrate Totali da versare - residui
1201	2	I	001	006	002	-718.781,98	13.931.332,97	-14.650.114,95
1205	3	I	001	006	002	-84.235,64	-	-84.235,64
1201	4	I	001	006	002	-15.620,41	-	-15.620,41
<b>Totale tipologie</b>						<b>-818.638,03</b>	<b>13.931.332,97</b>	<b>-14.749.971,00</b>

CAP.	ART.	TIT.	NAT.	PRO.	ATT.	Da versare residui	Da versare residui	Entrate Totali da versare - residui
1409	1	I	001	007	001	-299.645.828,87	-	-299.645.828,87
1410	1	I	001	007	001	-7.152,11	-	-7.152,11
<b>Totale tipologie</b>						<b>-299.652.980,98</b>	<b>-</b>	<b>-299.652.980,98</b>

						Conti periodici Riassuntivi	Consuntivo	Differenza Entrate Consuntivo da versare - residui
CAP.	ART.	TIT.	NAT.	PRO.	ATT.	Da versare residui	Da versare residui	Entrate Totali da versare - residui
1421	1	I	001	008	001	-109.910.832,74	3.489.785,73	-113.400.618,47
1431	1	I	001	008	001	-15.787.154,84	278.051,55	-16.065.206,39
1411	1	I	001	008	001	-599.411,48	25.574,01	-624.985,49
1411	2	I	001	008	001	-587.969,77	-	-587.969,77
1402	1	I	001	008	001	-467.708,18	777.728,71	-1.245.436,89
1411	3	I	001	008	001	-129.297,63	-	-129.297,63
1412	1	I	001	008	001	-82.499,26	-	-82.499,26
1416	1	I	001	008	001	-41.636,20	824,51	-42.460,71
1405	1	I	001	008	001	-32,73	-	-32,73
1423	1	I	001	008	001	-11,68	-	-11,68
<b>Totale tipologie</b>						<b>-127.606.554,51</b>	<b>4.571.964,51</b>	<b>-132.178.519,02</b>

CAP.	ART.	TIT.	NAT.	PRO.	ATT.	Da versare residui	Da versare residui	Entrate Totali da versare - residui
1602	1	I	001	009	001	-1.011,10	1.017,20	-2.028,30
<b>Totale tipologie</b>						<b>-1.011,10</b>	<b>1.017,20</b>	<b>-2.028,30</b>

CAP.	ART.	TIT.	NAT.	PRO.	ATT.	Da versare residui	Da versare residui	Entrate Totali da versare - residui
1246	1	I	001	013	001	-52.566.332,67	-	-52.566.332,67
1213	5	I	001	013	001	-2.704.318,00	-	-2.704.318,00
1213	6	I	001	013	001	-1.724.658,34	-	-1.724.658,34
1230	1	I	001	013	001	-1.676.689,23	37.623,88	-1.714.313,11
1216	2	I	001	013	001	-994.597,98	-	-994.597,98
1211	1	I	001	013	001	-3.853,09	-	-3.853,09
<b>Totale tipologie</b>						<b>-59.670.449,31</b>	<b>37.623,88</b>	<b>-59.708.073,19</b>

CAP.	ART.	TIT.	NAT.	PRO.	ATT.	Da versare residui	Da versare residui	Entrate Totali da versare - residui
1233	2	I	001	013	002	-7.603.905,58	-	-7.603.905,58
1217	2	I	001	013	002	-1.001.785,65	-	-1.001.785,65
1218	2	I	001	013	002	-468.912,82	-	-468.912,82
1400	1	I	001	013	002	-233.215,48	44.554.144,71	-44.787.360,19
1235	2	I	001	013	002	-137.616,47	-	-137.616,47
1419	2	I	001	013	002	-49.520,19	-	-49.520,19
1600	1	I	001	013	002	-26.329,59	1.832,89	-28.162,48
1210	4	I	001	013	002	-6.337,25	2.158,34	-8.495,59
<b>Totale tipologie</b>						<b>-9.527.623,03</b>	<b>44.558.135,94</b>	<b>-54.085.758,97</b>

CAP.	ART.	TIT.	NAT.	PRO.	ATT.	Da versare residui	Da versare residui	Entrate Totali da versare - residui
1065	1	I	002	001	001	-2.309.439,23	187,32	-2.309.626,55
1070	1	I	002	001	001	-839.799,99	-	-839.799,99
1188	1	I	002	001	001	-214.190,01	-	-214.190,01

						Conti periodici Riassuntivi	Consuntivo	Differenza Entrate Consuntivo da versare - residui
CAP.	ART.	TIT.	NAT.	PRO.	ATT.	Da versare residui	Da versare residui	Entrate Totali da versare - residui
1189	1	I	002	001	001	-211.991,20	-	-211.991,20
1033	4	I	002	001	001	-1.052,82	-	-1.052,82
<b>Totale tipologie</b>						<b>-3.576.473,25</b>	<b>187,32</b>	<b>-3.576.660,57</b>

CAP.	ART.	TIT.	NAT.	PRO.	ATT.	Da versare residui	Da versare residui	Entrate Totali da versare - residui
1029	5	I	002	002	001	-16.510,08	-	-16.510,08
1051	1	I	002	002	001	-1.093,80	-	-1.093,80
1029	1	I	002	002	001	-60,39	-	-60,39
1029	6	I	002	002	001	-26,08	-	-26,08
1043	1	I	002	002	001	-22,29	55,45	-77,74
<b>Totale tipologie</b>						<b>-17.712,64</b>	<b>55,45</b>	<b>-17.768,09</b>

CAP.	ART.	TIT.	NAT.	PRO.	ATT.	Da versare residui	Da versare residui	Entrate Totali da versare - residui
1022	1	I	002	002	002	-126.564,36	-	-126.564,36
1172	11	I	002	002	002	-1.599,43	-	-1.599,43
<b>Totale tipologie</b>						<b>-128.163,79</b>	<b>-</b>	<b>-128.163,79</b>

CAP.	ART.	TIT.	NAT.	PRO.	ATT.	Da versare residui	Da versare residui	Entrate Totali da versare - residui
1039	1	I	002	003	001	-79.159,77	-	-79.159,77
1030	1	I	002	003	001	-1.070,20	-	-1.070,20
1030	3	I	002	003	001	-261,00	-	-261,00
1170	2	I	002	003	001	-159,56	-	-159,56
1170	1	I	002	003	001	-30,08	-	-30,08
1170	3	I	002	003	001	-17,66	-	-17,66
1030	5	I	002	003	001	-7,75	-	-7,75
<b>Totale tipologie</b>						<b>-80.706,02</b>	<b>-</b>	<b>-80.706,02</b>

CAP.	ART.	TIT.	NAT.	PRO.	ATT.	Da versare residui	Da versare residui	Entrate Totali da versare - residui
1030	12	I	002	003	002	-19.053,81	-	-19.053,81
1170	4	I	002	003	002	-693,13	-	-693,13
<b>Totale tipologie</b>						<b>-19.746,94</b>	<b>-</b>	<b>-19.746,94</b>

CAP.	ART.	TIT.	NAT.	PRO.	ATT.	Da versare residui	Da versare residui	Entrate Totali da versare - residui
1503	1	I	002	004	001	-6.096,80	-	-6.096,80
<b>Totale tipologie</b>						<b>-6.096,80</b>	<b>-</b>	<b>-6.096,80</b>

CAP.	ART.	TIT.	NAT.	PRO.	ATT.	Da versare residui	Da versare residui	Entrate Totali da versare - residui
1259	1	I	002	004	002	-99.696.403,67	-	-99.696.403,67
1239	2	I	002	004	002	-8.045.334,92	-	-8.045.334,92
<b>Totale tipologie</b>						<b>-107.741.738,59</b>	<b>-</b>	<b>-107.741.738,59</b>

						Conti periodici Riassuntivi	Consuntivo	Differenza Entrate Consuntivo da versare - residui
<b>Totale Titolo I</b>						<b>-1.022.321.987,85</b>	<b>75.680.801,47</b>	<b>-1.098.002.789,32</b>

CAP.	ART.	TIT.	NAT.	PRO.	ATT.	Da versare residui	Da versare residui	Entrate Totali da versare - residui
2010	1	II	001	001	001	-24.620,10	25,50	-24.645,60
3595	1	II	001	001	001	-10,89	-	-10,89
<b>Totale tipologie</b>						<b>-24.630,99</b>	<b>25,50</b>	<b>-24.656,49</b>

CAP.	ART.	TIT.	NAT.	PRO.	ATT.	Da versare residui	Da versare residui	Entrate Totali da versare - residui
2368	3	II	001	002	001	-376.508,27	-	-376.508,27
2569	8	II	001	002	001	-352.589,35	-	-352.589,35
2569	2	II	001	002	001	-322.957,86	-	-322.957,86
2101	2	II	001	002	001	-179.594,04	-	-179.594,04
2383	1	II	001	002	001	-102.071,38	-	-102.071,38
2357	1	II	001	002	001	-92.290,58	-	-92.290,58
2569	6	II	001	002	001	-67.839,57	-	-67.839,57
2368	5	II	001	002	001	-19.790,00	-	-19.790,00
2521	1	II	001	002	001	-9.214,70	-	-9.214,70
2319	2	II	001	002	001	-8.179,61	-	-8.179,61
2569	1	II	001	002	001	-3.776,18	-	-3.776,18
2569	3	II	001	002	001	-2.690,53	-	-2.690,53
2569	14	II	001	002	001	-1.751,00	-	-1.751,00
3707	1	II	001	002	001	-1.591,58	-	-1.591,58
2369	1	II	001	002	001	-535,55	-	-535,55
3500	2	II	001	002	001	-298,33	-	-298,33
2569	15	II	001	002	001	-34,88	-	-34,88
3530	2	II	001	002	001	-34,72	-	-34,72
2378	1	II	001	002	001	-1,55	-	-1,55
<b>Totale tipologie</b>						<b>-1.541.749,68</b>	<b>-</b>	<b>-1.541.749,68</b>

CAP.	ART.	TIT.	NAT.	PRO.	ATT.	Da versare residui	Da versare residui	Entrate Totali da versare - residui
3518	1	II	001	002	002	-498.927,21	-	-498.927,21
2584	1	II	001	002	002	-209.554,96	-	-209.554,96
3402	2	II	001	002	002	-101.979,10	-	-101.979,10
3518	28	II	001	002	002	-48.776,56	-	-48.776,56
3518	14	II	001	002	002	-43.489,81	-	-43.489,81
2165	1	II	001	002	002	-24.566,21	-	-24.566,21
2321	1	II	001	002	002	-23.018,95	-	-23.018,95
3402	1	II	001	002	002	-7.600,00	-	-7.600,00
3518	9	II	001	002	002	-1.111,94	-	-1.111,94
3518	10	II	001	002	002	-812,50	-	-812,50
3592	12	II	001	002	002	-680,80	-	-680,80
3518	22	II	001	002	002	-379,78	-	-379,78
3490	16	II	001	002	002	-122,49	-	-122,49

						Conti periodici Riassuntivi	Consuntivo	Differenza Entrate Consuntivo da versare - residui
CAP.	ART.	TIT.	NAT.	PRO.	ATT.	Da versare residui	Da versare residui	Entrate Totali da versare - residui
3490	1	II	001	002	002	-113,01	-	-113,01
2322	1	II	001	002	002	-68,51	-	-68,51
3419	1	II	001	002	002	-31,41	-	-31,41
2582	3	II	001	002	002	-2,74	-	-2,74
3518	12	II	001	002	002	-0,28	-	-0,28
2332	1	II	001	002	002	-0,10	-	-0,10
<b>Totale tipologie</b>						<b>-961.236,36</b>	<b>-</b>	<b>-961.236,36</b>

CAP.	ART.	TIT.	NAT.	PRO.	ATT.	Da versare residui	Da versare residui	Entrate Totali da versare - residui
3342	15	II	001	002	003	-9.621.256,46	-	-9.621.256,46
3469	1	II	001	002	003	-68.883,68	-	-68.883,68
3378	1	II	001	002	003	-32.198,30	-	-32.198,30
3374	1	II	001	002	003	-12.332,05	-	-12.332,05
3342	10	II	001	002	003	-3.212,22	-	-3.212,22
3342	5	II	001	002	003	-2.308,01	-	-2.308,01
2052	1	II	001	002	003	-85,74	-	-85,74
3342	2	II	001	002	003	-27,40	-	-27,40
3352	1	II	001	002	003	-20,59	-	-20,59
2566	1	II	001	002	003	-14,62	-	-14,62
<b>Totale tipologie</b>						<b>-9.740.339,07</b>	<b>-</b>	<b>-9.740.339,07</b>

CAP.	ART.	TIT.	NAT.	PRO.	ATT.	Da versare residui	Da versare residui	Entrate Totali da versare - residui
2647	1	II	001	003	002	-2.682.623,98	-	-2.682.623,98
2609	2	II	001	003	002	-1.429,58	-	-1.429,58
<b>Totale tipologie</b>						<b>-2.684.053,56</b>	<b>-</b>	<b>-2.684.053,56</b>

CAP.	ART.	TIT.	NAT.	PRO.	ATT.	Da versare residui	Da versare residui	Entrate Totali da versare - residui
3210	11	II	001	003	003	-3.760.284,76	-	-3.760.284,76
3210	5	II	001	003	003	-1.525.634,35	-	-1.525.634,35
3210	8	II	001	003	003	-472.984,88	-	-472.984,88
3221	1	II	001	003	003	-266.153,40	-	-266.153,40
3210	14	II	001	003	003	-77.700,00	-	-77.700,00
3210	9	II	001	003	003	-77.438,14	-	-77.438,14
2368	2	II	001	003	003	-22.621,80	-	-22.621,80
2366	1	II	001	003	003	-326,62	-	-326,62
<b>Totale tipologie</b>						<b>-6.203.143,95</b>	<b>-</b>	<b>-6.203.143,95</b>

CAP.	ART.	TIT.	NAT.	PRO.	ATT.	Da versare residui	Da versare residui	Entrate Totali da versare - residui
2302	1	II	001	005	001	-36.740.517,02	4.806.485,16	-41.547.002,18
2309	1	II	001	005	001	-3.999.478,23	92.328,55	-4.091.806,78
3314	1	II	001	005	001	-1.079.182,76	36.778,91	-1.115.961,67



						Conti periodici Riassuntivi	Consuntivo	Differenza Entrate Consuntivo da versare - residui
CAP.	ART.	TIT.	NAT.	PRO.	ATT.	Da versare residui	Da versare residui	Entrate Totali da versare - residui
3384	1	II	001	005	001	-757.406,04	-	-757.406,04
3312	2	II	001	005	001	-194.999,31	-	-194.999,31
2569	9	II	001	005	001	-68.030,40	-	-68.030,40
2373	1	II	001	005	001	-34.050,37	-	-34.050,37
3312	6	II	001	005	001	-24.645,01	-	-24.645,01
2386	1	II	001	005	001	-19.972,96	-	-19.972,96
3373	1	II	001	005	001	-17.181,53	-	-17.181,53
2380	1	II	001	005	001	-5.291,53	-	-5.291,53
2299	2	II	001	005	001	-3.000,00	-	-3.000,00
2352	1	II	001	005	001	-2.511,39	-	-2.511,39
2386	2	II	001	005	001	-2.213,79	-	-2.213,79
3372	1	II	001	005	001	-1.127,11	-	-1.127,11
2523	2	II	001	005	001	-550,03	-	-550,03
2524	2	II	001	005	001	-243,37	-	-243,37
2522	2	II	001	005	001	-1,10	-	-1,10
3316	1	II	001	005	001	-0,71	-	-0,71
<b>Totale tipologie</b>						<b>-42.950.402,66</b>	<b>4.935.592,62</b>	<b>-47.885.995,28</b>

CAP.	ART.	TIT.	NAT.	PRO.	ATT.	Da versare residui	Da versare residui	Entrate Totali da versare - residui
2325	1	II	001	005	003	-2.442.462,31	-	-2.442.462,31
3366	1	II	001	005	003	-270.936,62	-	-270.936,62
2462	2	II	001	005	003	-78.531,25	-	-78.531,25
3703	1	II	001	005	003	-1.545,28	-	-1.545,28
3322	1	II	001	005	003	-995,50	-	-995,50
<b>Totale tipologie</b>						<b>-2.794.470,96</b>	<b>-</b>	<b>-2.794.470,96</b>

CAP.	ART.	TIT.	NAT.	PRO.	ATT.	Da versare residui	Da versare residui	Entrate Totali da versare - residui
2319	3	II	001	007	002	-1.491.165,56	-	-1.491.165,56
2368	1	II	001	007	002	-1.463.517,56	-	-1.463.517,56
3334	1	II	001	007	002	-1.350.962,91	-	-1.350.962,91
2368	6	II	001	007	002	-1.328.230,93	-	-1.328.230,93
3600	1	II	001	007	002	-227.525,78	-	-227.525,78
3502	1	II	001	007	002	-214.342,60	-	-214.342,60
3477	1	II	001	007	002	-76.597,45	-	-76.597,45
3348	1	II	001	007	002	-66.532,00	-	-66.532,00
3442	2	II	001	007	002	-65.923,76	-	-65.923,76
3680	4	II	001	007	002	-47.448,82	-	-47.448,82
3586	1	II	001	007	002	-19.111,50	-	-19.111,50
3680	3	II	001	007	002	-18.570,78	-	-18.570,78
3305	1	II	001	007	002	-14.105,65	-	-14.105,65
3397	1	II	001	007	002	-10.420,49	-	-10.420,49
3455	2	II	001	007	002	-6.629,45	-	-6.629,45
3555	1	II	001	007	002	-6.514,34	-	-6.514,34

CAP.	ART.	TIT.	NAT.	PRO.	ATT.	Conti periodici	Consuntivo	Differenza Entrate
						Riassuntivi		Consuntivo da
						Da versare residui	Da versare residui	Entrate Totali da
								versare - residui
3457	1	II	001	007	002	-5.848,34	-	-5.848,34
3560	4	II	001	007	002	-1.307,90	-	-1.307,90
3579	1	II	001	007	002	-1.139,49	-	-1.139,49
3566	1	II	001	007	002	-814,76	-	-814,76
3680	1	II	001	007	002	-613,87	-	-613,87
3500	1	II	001	007	002	-292,14	-	-292,14
3540	1	II	001	007	002	-287,91	-	-287,91
3757	1	II	001	007	002	-122,92	-	-122,92
2412	1	II	001	007	002	-15,00	-	-15,00
3700	1	II	001	007	002	-0,01	-	-0,01
<b>Totale tipologie</b>						<b>-6.418.041,92</b>	<b>-</b>	<b>-6.418.041,92</b>

CAP.	ART.	TIT.	NAT.	PRO.	ATT.	Da versare residui	Da versare residui	Entrate Totali da
								versare - residui
3320	1	II	001	007	003	-1.661.380,54	-	-1.661.380,54
3592	3	II	001	007	003	-1.519.468,21	-	-1.519.468,21
3546	1	II	001	007	003	-463.659,00	-	-463.659,00
3543	1	II	001	007	003	-436.716,50	-	-436.716,50
3492	1	II	001	007	003	-158.439,33	-	-158.439,33
3592	15	II	001	007	003	-152.303,57	-	-152.303,57
3633	1	II	001	007	003	-118.183,54	-	-118.183,54
3320	2	II	001	007	003	-45.514,67	-	-45.514,67
3785	1	II	001	007	003	-24.154,25	-	-24.154,25
3493	1	II	001	007	003	-21.435,95	-	-21.435,95
3510	1	II	001	007	003	-500,34	-	-500,34
2584	5	II	001	007	003	-422,38	-	-422,38
3645	1	II	001	007	003	-161,72	-	-161,72
3638	1	II	001	007	003	-113,59	-	-113,59
3644	1	II	001	007	003	-95,35	-	-95,35
2316	1	II	001	007	003	-16,30	-	-16,30
<b>Totale tipologie</b>						<b>-4.602.565,24</b>	<b>-</b>	<b>-4.602.565,24</b>

CAP.	ART.	TIT.	NAT.	PRO.	ATT.	Da versare residui	Da versare residui	Entrate Totali da
								versare - residui
2534	1	II	001	008	002	-1.202,68	-	-1.202,68
<b>Totale tipologie</b>						<b>-1.202,68</b>	<b>-</b>	<b>-1.202,68</b>

CAP.	ART.	TIT.	NAT.	PRO.	ATT.	Da versare residui	Da versare residui	Entrate Totali da
								versare - residui
3380	1	II	002	001	001	-244.985,88	-	-244.985,88
<b>Totale tipologie</b>						<b>-244.985,88</b>	<b>-</b>	<b>-244.985,88</b>

CAP.	ART.	TIT.	NAT.	PRO.	ATT.	Da versare residui	Da versare residui	Entrate Totali da
								versare - residui
3631	1	II	002	001	002	-5.978.171,10	-	-5.978.171,10
3369	1	II	002	001	002	-891.347,04	-	-891.347,04

						Conti periodici Riassuntivi	Consuntivo	Differenza Entrate Consuntivo da versare - residui
CAP.	ART.	TIT.	NAT.	PRO.	ATT.	Da versare residui	Da versare residui	Entrate Totali da versare - residui
3477	3	II	002	001	002	-539.247,89	-	-539.247,89
3382	1	II	002	001	002	-351.583,52	-	-351.583,52
3452	1	II	002	001	002	-256.702,16	-	-256.702,16
3307	1	II	002	001	002	-17.965,22	-	-17.965,22
3303	1	II	002	001	002	-87,47	-	-87,47
3530	6	II	002	001	002	-49,39	-	-49,39
3388	1	II	002	001	002	-0,02	-	-0,02
<b>Totale tipologie</b>						<b>-8.035.153,81</b>	<b>-</b>	<b>-8.035.153,81</b>
CAP.	ART.	TIT.	NAT.	PRO.	ATT.	Da versare residui	Da versare residui	Entrate Totali da versare - residui
3759	1	II	002	001	003	-587.760,22	-	-587.760,22
2368	7	II	002	001	003	-475.362,64	-	-475.362,64
3488	13	II	002	001	003	-3.321,08	-	-3.321,08
2571	1	II	002	001	003	-2.715,22	-	-2.715,22
2573	5	II	002	001	003	-287,14	-	-287,14
2319	4	II	002	001	003	-0,43	-	-0,43
<b>Totale tipologie</b>						<b>-1.069.446,73</b>	<b>-</b>	<b>-1.069.446,73</b>
<b>Totale Titolo II</b>						<b>-87.271.423,49</b>	<b>4.935.618,12</b>	<b>-92.207.041,61</b>
CAP.	ART.	TIT.	NAT.	PRO.	ATT.	Da versare residui	Da versare residui	Entrate Totali da versare - residui
4055	1	III	002	001	001	-238.882,98	-	-238.882,98
<b>Totale tipologie</b>						<b>-238.882,98</b>	<b>-</b>	<b>-238.882,98</b>
CAP.	ART.	TIT.	NAT.	PRO.	ATT.	Da versare residui	Da versare residui	Entrate Totali da versare - residui
4011	1	III	002	001	002	-4.941.676,82	-	-4.941.676,82
4010	1	III	002	001	002	-4.133.427,27	-	-4.133.427,27
4003	1	III	002	001	002	-803.928,56	-	-803.928,56
4057	1	III	002	001	002	-2.999,22	-	-2.999,22
<b>Totale tipologie</b>						<b>-9.882.031,87</b>	<b>-</b>	<b>-9.882.031,87</b>
CAP.	ART.	TIT.	NAT.	PRO.	ATT.	Da versare residui	Da versare residui	Entrate Totali da versare - residui
4726	1	III	002	002	002	-203.451,63	-	-203.451,63
4859	1	III	002	002	002	-24.632,29	-	-24.632,29
4567	1	III	002	002	002	-7.506,03	-	-7.506,03
4555	1	III	002	002	002	-2.182,66	-	-2.182,66
4857	1	III	002	002	002	-2,57	-	-2,57
<b>Totale tipologie</b>						<b>-237.775,18</b>	<b>-</b>	<b>-237.775,18</b>
<b>Totale Titolo III</b>						<b>-10.358.690,03</b>	<b>0,00</b>	<b>-10.358.690,03</b>
<b>Totale Entrate finali</b>						<b>-1.119.952.101,37</b>	<b>80.616.419,59</b>	<b>-1.200.568.520,96</b>



**ALLEGATI B**  
(DISCORDANZE CONSUNTIVO – CONTI PERIODICI)



DISCORDANZE RENDICONTO - CONTI PERIODICI RIASSUNTIVI  
ACCERTATO  
PER SEGNO - CAPITOLI/ARTICOLI - TIPOLOGIE

CAP.	ART.	TIT.	NAT.	PRO.	ATT.	Accertato
1023	3	001	001	001	001	-265.666.681,45
1023	23	001	001	001	001	-20.124,93
1023	18	001	001	001	001	-2.569,32
1023	21	001	001	001	001	-402,11
1023	26	001	001	001	001	-59,00
1023	27	001	001	001	001	-58,80
<b>Totale tipologie</b>						<b>-265.689.895,61</b>

CAP.	ART.	TIT.	NAT.	PRO.	ATT.	Accertato
1023	1	001	001	001	002	-146.965.774,89
<b>Totale tipologie</b>						<b>-146.965.774,89</b>

CAP.	ART.	TIT.	NAT.	PRO.	ATT.	Accertato
1024	8	001	001	002	001	-146.193.684,76
1024	2	001	001	002	001	-15.907.444,39
<b>Totale tipologie</b>						<b>-162.101.129,15</b>

CAP.	ART.	TIT.	NAT.	PRO.	ATT.	Accertato
1024	1	001	001	002	002	-135.917.634,70
1024	11	001	001	002	002	-236.685,31
1024	10	001	001	002	002	-14.218,51
<b>Totale tipologie</b>						<b>-136.168.538,52</b>

CAP.	ART.	TIT.	NAT.	PRO.	ATT.	Accertato
1053	2	001	001	003	001	-29.849.651,39
1193	1	001	001	003	001	-17.584.024,78
1034	4	001	001	003	001	-2.217.565,91
1053	1	001	001	003	001	-2.005.756,32
1034	2	001	001	003	001	-1.099.244,57
1026	23	001	001	003	001	-389.681,37
1053	4	001	001	003	001	-380.464,32
1197	1	001	001	003	001	-224.658,23
1174	1	001	001	003	001	-57.557,16
1026	7	001	001	003	001	-46.913,47
1026	2	001	001	003	001	-12.564,29
1032	1	001	001	003	001	-10.660,13
1026	18	001	001	003	001	-8.782,60
1195	1	001	001	003	001	-6.886,90
1026	5	001	001	003	001	-5.707,25
1026	8	001	001	003	001	-2.079,08
1177	1	001	001	003	001	-1.582,40

CAP.	ART.	TIT.	NAT.	PRO.	ATT.	Accertato
1074	6	001	001	003	001	-1.163,00
1026	1	001	001	003	001	-579,40
1197	3	001	001	003	001	-379,32
1026	6	001	001	003	001	-309,52
1031	1	001	001	003	001	-191,55
1026	19	001	001	003	001	-26,08
<b>Totale tipologie</b>						<b>-53.906.429,04</b>

CAP.	ART.	TIT.	NAT.	PRO.	ATT.	Accertato
1026	10	001	001	003	002	-5.980.182,62
1053	3	001	001	003	002	-860.781,56
1032	2	001	001	003	002	-21.789,20
<b>Totale tipologie</b>						<b>-6.862.753,38</b>

CAP.	ART.	TIT.	NAT.	PRO.	ATT.	Accertato
1027	1	001	001	004	001	-1.441.395,79
1079	1	001	001	004	001	-524.366,59
1078	1	001	001	004	001	-461.149,02
1048	1	001	001	004	001	-127.204,32
1007	6	001	001	004	001	-111.161,06
1037	1	001	001	004	001	-54.351,56
1028	4	001	001	004	001	-25.881,47
1007	10	001	001	004	001	-12.895,53
1050	1	001	001	004	001	-7.770,95
1028	1	001	001	004	001	-6.924,10
1028	3	001	001	004	001	-4.386,79
1028	2	001	001	004	001	-2.061,24
1007	8	001	001	004	001	-730,19
1148	1	001	001	004	001	-182,16
1041	1	001	001	004	001	-99,33
1025	2	001	001	004	001	-4,07
1028	8	001	001	004	001	-0,38
<b>Totale tipologie</b>						<b>-2.780.564,55</b>

CAP.	ART.	TIT.	NAT.	PRO.	ATT.	Accertato
1148	2	001	001	004	002	-1.326.729,98
1027	2	001	001	004	002	-429.565,39
1028	7	001	001	004	002	-388.605,44
<b>Totale tipologie</b>						<b>-2.144.900,81</b>

CAP.	ART.	TIT.	NAT.	PRO.	ATT.	Accertato
1203	1	001	001	005	001	-187.478.475,84
1203	12	001	001	005	001	-155.714.788,37
1203	2	001	001	005	001	-41.217,62
<b>Totale tipologie</b>						<b>-343.234.481,83</b>



CAP.	ART.	TIT.	NAT.	PRO.	ATT.	Accertato
1203	4	001	001	005	002	-353.273.557,31
1203	5	001	001	005	002	-857.753,36
<b>Totale tipologie</b>						<b>-354.131.310,67</b>

CAP.	ART.	TIT.	NAT.	PRO.	ATT.	Accertato
1201	1	001	001	006	001	-31.847.996,83
1205	1	001	001	006	001	-13.782.643,04
1205	7	001	001	006	001	-98.948,50
1205	4	001	001	006	001	-1.155,83
1205	5	001	001	006	001	-165,32
<b>Totale tipologie</b>						<b>-45.730.909,52</b>

CAP.	ART.	TIT.	NAT.	PRO.	ATT.	Accertato
1201	2	001	001	006	002	-39.021.725,99
1205	3	001	001	006	002	-62.743,42
1205	8	001	001	006	002	-4.655,07
<b>Totale tipologie</b>						<b>-39.089.124,48</b>

CAP.	ART.	TIT.	NAT.	PRO.	ATT.	Accertato
1409	1	001	001	007	001	-23.565.933.695,75
1410	1	001	001	007	001	-535.007.215,63
<b>Totale tipologie</b>						<b>-24.100.940.911,38</b>

CAP.	ART.	TIT.	NAT.	PRO.	ATT.	Accertato
1409	2	001	001	007	002	-392.999,38
1410	2	001	001	007	002	-41.959,19
1460	3	001	001	007	002	-520,63
<b>Totale tipologie</b>						<b>-435.479,20</b>

CAP.	ART.	TIT.	NAT.	PRO.	ATT.	Accertato
1421	1	001	001	008	001	-3.317.440.427,48
1411	1	001	001	008	001	-2.385.385.652,22
1402	1	001	001	008	001	-688.665.397,67
1401	1	001	001	008	001	-491.316.855,59
1431	1	001	001	008	001	-294.014.225,84
1413	1	001	001	008	001	-28.974.598,12
1416	1	001	001	008	001	-9.079.436,08
1414	1	001	001	008	001	-4.558.798,52
1411	2	001	001	008	001	-4.455.891,99
1412	1	001	001	008	001	-3.578.729,87
1411	3	001	001	008	001	-11.869,53
<b>Totale tipologie</b>						<b>-7.227.481.882,91</b>

CAP.	ART.	TIT.	NAT.	PRO.	ATT.	Accertato
1450	1	001	001	008	002	-12.716.323,26
<b>Totale tipologie</b>						<b>-12.716.323,26</b>

CAP.	ART.	TIT.	NAT.	PRO.	ATT.	Accertato
1805	6	001	001	011	001	-126.241,90
1805	10	001	001	011	001	-14.340,52
1805	8	001	001	011	001	-387,55
<b>Totale tipologie</b>						<b>-140.969,97</b>

CAP.	ART.	TIT.	NAT.	PRO.	ATT.	Accertato
1804	1	001	001	012	001	-180,00
<b>Totale tipologie</b>						<b>-180,00</b>

CAP.	ART.	TIT.	NAT.	PRO.	ATT.	Accertato
1210	1	001	001	013	001	-12.186.024,37
1243	1	001	001	013	001	-7.867.995,56
1441	1	001	001	013	001	-3.568.164,24
1419	1	001	001	013	001	-2.421.330,92
1221	1	001	001	013	001	-521.624,01
1210	3	001	001	013	001	-414.881,82
1213	6	001	001	013	001	-79.402,82
1230	1	001	001	013	001	-22.425,45
1211	1	001	001	013	001	-12.893,39
1213	10	001	001	013	001	-9.926,26
1477	1	001	001	013	001	-5.825,07
1224	1	001	001	013	001	-1.207,61
1213	8	001	001	013	001	-515,18
1227	1	001	001	013	001	-50,00
<b>Totale tipologie</b>						<b>-27.112.266,70</b>

CAP.	ART.	TIT.	NAT.	PRO.	ATT.	Accertato
1210	2	001	001	013	002	-2.094.441,67
1600	1	001	001	013	002	-1.041.386,53
1233	2	001	001	013	002	-326.945,02
1471	3	001	001	013	002	-44.435,79
1210	4	001	001	013	002	-6.143,33
1237	1	001	001	013	002	-1.438,00
1217	2	001	001	013	002	-694,14
<b>Totale tipologie</b>						<b>-3.515.484,48</b>

CAP.	ART.	TIT.	NAT.	PRO.	ATT.	Accertato
1036	1	001	002	001	001	-250.645,17
1074	1	001	002	001	001	-12.096,85
1062	1	001	002	001	001	-11.395,10
1063	1	001	002	001	001	-10.678,49
1069	1	001	002	001	001	-3.881,55
1070	1	001	002	001	001	-337,13
1056	1	001	002	001	001	-94,00
1190	1	001	002	001	001	-31,62
1074	3	001	002	001	001	-5,68
<b>Totale tipologie</b>						<b>-289.165,59</b>

CAP.	ART.	TIT.	NAT.	PRO.	ATT.	Accertato
1062	2	001	002	001	002	-3.979.379,84
1033	5	001	002	001	002	-363.500,08
1063	2	001	002	001	002	-59.082,05
<b>Totale tipologie</b>						<b>-4.401.961,97</b>

CAP.	ART.	TIT.	NAT.	PRO.	ATT.	Accertato
1077	1	001	002	002	001	-409.369,02
1060	1	001	002	002	001	-1.156,97
<b>Totale tipologie</b>						<b>-410.525,99</b>

CAP.	ART.	TIT.	NAT.	PRO.	ATT.	Accertato
1171	2	001	002	003	002	-340.186,36
1171	7	001	002	003	002	-328.527,47
1171	4	001	002	003	002	-85.343,34
1171	1	001	002	003	002	-28.074,62
1030	2	001	002	003	002	-4.500,32
1030	7	001	002	003	002	-3.156,36
<b>Totale tipologie</b>						<b>-789.788,47</b>

CAP.	ART.	TIT.	NAT.	PRO.	ATT.	Accertato
1239	1	001	002	004	001	-3.006.434,80
1207	1	001	002	004	001	-17,60
<b>Totale tipologie</b>						<b>-3.006.452,40</b>

CAP.	ART.	TIT.	NAT.	PRO.	ATT.	Accertato
1239	2	001	002	004	002	-2.379.028,36
<b>Totale tipologie</b>						<b>-2.379.028,36</b>

CAP.	ART.	TIT.	NAT.	PRO.	ATT.	Accertato
1242	3	001	002	005	001	-4.846,00
1242	2	001	002	005	001	-1.419,00
<b>Totale tipologie</b>						<b>-6.265,00</b>

CAP.	ART.	TIT.	NAT.	PRO.	ATT.	Accertato
1253	1	001	002	005	002	-525.461,43
1253	2	001	002	005	002	-32.637,40
1253	3	001	002	005	002	-6.850,14
1265	1	001	002	005	002	-1.735,28
1253	4	001	002	005	002	-1.547,80
1253	5	001	002	005	002	-1.466,92
<b>Totale tipologie</b>						<b>-569.698,97</b>

<b>Totale Titolo I</b>						<b>-32.943.002.197,10</b>
------------------------	--	--	--	--	--	---------------------------

CAP.	ART.	TIT.	NAT.	PRO.	ATT.	Accertato
3321	1	002	001	001	001	-4.806.484,62
2054	1	002	001	001	001	-79.043,11
3324	1	002	001	001	001	-67.020,62
3595	1	002	001	001	001	-14.497,64
2015	1	002	001	001	001	-94,49
<b>Totale tipologie</b>						<b>-4.967.140,48</b>

CAP.	ART.	TIT.	NAT.	PRO.	ATT.	Accertato
2569	10	002	001	002	001	-1.862.582,07
2319	2	002	001	002	001	-240,69
3707	1	002	001	002	001	-5,22
<b>Totale tipologie</b>						<b>-1.862.827,98</b>

CAP.	ART.	TIT.	NAT.	PRO.	ATT.	Accertato
2584	1	002	001	002	002	-1.450.685,48
3654	1	002	001	002	002	-251.253,50
2454	27	002	001	002	002	-21.989,27
3518	1	002	001	002	002	-18.506,00
2324	1	002	001	002	002	-265,96
<b>Totale tipologie</b>						<b>-1.742.700,21</b>

CAP.	ART.	TIT.	NAT.	PRO.	ATT.	Accertato
3342	10	002	001	002	003	-76.616,52
<b>Totale tipologie</b>						<b>-76.616,52</b>

CAP.	ART.	TIT.	NAT.	PRO.	ATT.	Accertato
2601	1	002	001	003	002	-78.905,00
2612	8	002	001	003	002	-55.334,12
2612	4	002	001	003	002	-42.297,77
2612	3	002	001	003	002	-4.814,85
2608	1	002	001	003	002	-3.912,19
2612	1	002	001	003	002	-2.303,39
<b>Totale tipologie</b>						<b>-187.567,32</b>

CAP.	ART.	TIT.	NAT.	PRO.	ATT.	Accertato
3210	1	002	001	003	003	-33.642.885,14
3210	3	002	001	003	003	-13.369.200,08
3210	4	002	001	003	003	-2.549.623,61
3210	10	002	001	003	003	-2.186.186,53
3210	11	002	001	003	003	-1.931.499,97
3210	6	002	001	003	003	-1.173.250,26
3210	12	002	001	003	003	-399.326,73
3210	13	002	001	003	003	-11.236,95
2368	2	002	001	003	003	-3,05
<b>Totale tipologie</b>						<b>-55.263.212,32</b>

CAP.	ART.	TIT.	NAT.	PRO.	ATT.	Accertato
3970	1	002	001	004	001	-773.548,49
3971	1	002	001	004	001	-377.069,60
<b>Totale tipologie</b>						<b>-1.150.618,09</b>

CAP.	ART.	TIT.	NAT.	PRO.	ATT.	Accertato
2302	1	002	001	005	001	-453.121.278,76
3312	11	002	001	005	001	-119.121.685,27
3313	1	002	001	005	001	-78.325.220,85
3312	3	002	001	005	001	-63.733.619,42
3312	4	002	001	005	001	-26.019.766,78
3313	2	002	001	005	001	-17.590.365,73
3312	14	002	001	005	001	-11.668.435,93
3312	9	002	001	005	001	-4.339.191,09
3313	6	002	001	005	001	-3.379.834,84
3314	1	002	001	005	001	-3.053.544,64
3312	7	002	001	005	001	-213.020,78
3373	1	002	001	005	001	-98.579,71
2373	1	002	001	005	001	-88.715,83
2386	2	002	001	005	001	-46.201,67
2380	1	002	001	005	001	-27.630,79
3312	6	002	001	005	001	-23.523,10
3312	15	002	001	005	001	-12.413,24
3313	5	002	001	005	001	-7.620,49
2303	1	002	001	005	001	-6.619,09
2306	1	002	001	005	001	-74,91
<b>Totale tipologie</b>						<b>-780.877.342,92</b>

CAP.	ART.	TIT.	NAT.	PRO.	ATT.	Accertato
2567	1	002	001	005	003	-80.115.679,42
2326	1	002	001	005	003	-56.977.460,20
2413	8	002	001	005	003	-48.858.171,44
2325	1	002	001	005	003	-17.767.494,70
2573	4	002	001	005	003	-184.502,23
2573	13	002	001	005	003	-156.869,45
2376	1	002	001	005	003	-71.185,84
3703	1	002	001	005	003	-65.664,56
3712	7	002	001	005	003	-35.000,00
2573	12	002	001	005	003	-7.796,77
3694	18	002	001	005	003	-3.667,90
2439	4	002	001	005	003	-646,89
<b>Totale tipologie</b>						<b>-204.244.139,40</b>

CAP.	ART.	TIT.	NAT.	PRO.	ATT.	Accertato
3560	1	002	001	007	002	-18.802.181,30
3522	1	002	001	007	002	-13.504.927,17
3443	2	002	001	007	002	-8.499.135,22
3444	1	002	001	007	002	-307.992,00
2319	1	002	001	007	002	-131.769,12

CAP.	ART.	TIT.	NAT.	PRO.	ATT.	Accertato
3427	2	002	001	007	002	-33.120,60
3442	2	002	001	007	002	-31.629,57
2595	1	002	001	007	002	-27.065,72
3579	1	002	001	007	002	-3.218,81
3448	2	002	001	007	002	-1.405,70
3500	4	002	001	007	002	-112,25
3564	1	002	001	007	002	-37,94
<b>Totale tipologie</b>						<b>-41.342.595,40</b>

CAP.	ART.	TIT.	NAT.	PRO.	ATT.	Accertato
3592	3	002	001	007	003	-1.819.024,61
2439	28	002	001	007	003	-464.381,58
2329	1	002	001	007	003	-442.601,84
2584	4	002	001	007	003	-4.256,40
3510	1	002	001	007	003	-47,51
<b>Totale tipologie</b>						<b>-2.730.311,94</b>

CAP.	ART.	TIT.	NAT.	PRO.	ATT.	Accertato
2534	1	002	001	008	002	-597,91
<b>Totale tipologie</b>						<b>-597,91</b>

<b>Titolo II</b>						<b>-1.094.445.670,49</b>
------------------	--	--	--	--	--	--------------------------

CAP.	ART.	TIT.	NAT.	PRO.	ATT.	Accertato
4003	1	003	002	001	002	-59,77
<b>Totale tipologie</b>						<b>-59,77</b>

CAP.	ART.	TIT.	NAT.	PRO.	ATT.	Accertato
4726	1	003	002	002	002	-3.129.536,66
4856	1	003	002	002	002	-16.603,32
4573	1	003	002	002	002	-20,66
<b>Totale tipologie</b>						<b>-3.146.160,64</b>

<b>Titolo III</b>						<b>-3.146.220,41</b>
-------------------	--	--	--	--	--	----------------------

<b>Totale Entrate finali</b>						<b>-34.040.594.088,00</b>
------------------------------	--	--	--	--	--	---------------------------

CAP.	ART.	TIT.	NAT.	PRO.	ATT.	Accertato
1023	2	001	001	001	001	441.443.990,49
1023	16	001	001	001	001	2.074,39
1023	25	001	001	001	001	186,69
1023	19	001	001	001	001	31,30
1023	13	001	001	001	001	30,69
1023	17	001	001	001	001	29,85

CAP.	ART.	TIT.	NAT.	PRO.	ATT.	Accertato
1023	20	001	001	001	001	14,09
1023	14	001	001	001	001	4,45
1023	10	001	001	001	001	0,13
<b>Totale tipologie</b>						<b>441.446.362,08</b>

CAP.	ART.	TIT.	NAT.	PRO.	ATT.	Accertato
1023	24	001	001	001	002	21,84
<b>Totale tipologie</b>						<b>21,84</b>

CAP.	ART.	TIT.	NAT.	PRO.	ATT.	Accertato
1192	1	001	001	003	001	94.964,54
1034	3	001	001	003	001	52.318,44
1054	1	001	001	003	001	18.583,96
1018	1	001	001	003	001	4.828,77
1197	2	001	001	003	001	3.830,98
1034	1	001	001	003	001	356,34
1031	5	001	001	003	001	313,41
1026	20	001	001	003	001	8,72
<b>Totale tipologie</b>						<b>175.205,16</b>

CAP.	ART.	TIT.	NAT.	PRO.	ATT.	Accertato
1007	5	001	001	004	001	10.869,35
1035	2	001	001	004	001	1.194,34
1042	1	001	001	004	001	1.074,38
1035	1	001	001	004	001	651,29
1035	3	001	001	004	001	470,64
<b>Totale tipologie</b>						<b>14.260,00</b>

CAP.	ART.	TIT.	NAT.	PRO.	ATT.	Accertato
1200	1	001	001	004	002	36.125.210,96
1025	1	001	001	004	002	175.193,67
1040	4	001	001	004	002	112.593,39
1005	1	001	001	004	002	8.103,50
1004	1	001	001	004	002	99,20
1002	1	001	001	004	002	62,12
<b>Totale tipologie</b>						<b>36.421.262,84</b>

CAP.	ART.	TIT.	NAT.	PRO.	ATT.	Accertato
1206	1	001	001	006	001	9.075.131,58
1205	2	001	001	006	001	3,36
<b>Totale tipologie</b>						<b>9.075.134,94</b>

CAP.	ART.	TIT.	NAT.	PRO.	ATT.	Accertato
1466	1	001	001	008	001	1.899,10
1415	1	001	001	008	001	1.136,15
<b>Totale tipologie</b>						<b>3.035,25</b>

CAP.	ART.	TIT.	NAT.	PRO.	ATT.	Accertato
1601	1	001	001	009	001	1.381.029,99
1603	1	001	001	009	001	8.060,06
<b>Totale tipologie</b>						<b>1.389.090,05</b>

CAP.	ART.	TIT.	NAT.	PRO.	ATT.	Accertato
1801	1	001	001	010	001	45.227,68
1806	1	001	001	010	001	78,73
<b>Totale tipologie</b>						<b>45.306,41</b>

CAP.	ART.	TIT.	NAT.	PRO.	ATT.	Accertato
1821	1	001	001	011	001	48.718,88
1805	5	001	001	011	001	12.385,16
<b>Totale tipologie</b>						<b>61.104,04</b>

CAP.	ART.	TIT.	NAT.	PRO.	ATT.	Accertato
1812	1	001	001	012	001	531,87
1802	1	001	001	012	001	148,22
<b>Totale tipologie</b>						<b>680,09</b>

CAP.	ART.	TIT.	NAT.	PRO.	ATT.	Accertato
1999	1	001	001	012	002	392,55
<b>Totale tipologie</b>						<b>392,55</b>

CAP.	ART.	TIT.	NAT.	PRO.	ATT.	Accertato
1216	1	001	001	013	001	59.821.063,31
1217	1	001	001	013	001	5.247.851,65
1216	2	001	001	013	001	1.685.546,49
1471	1	001	001	013	001	353.681,34
1219	1	001	001	013	001	36.489,90
1249	1	001	001	013	001	8.987,61
1213	5	001	001	013	001	7.763,75
1232	1	001	001	013	001	2.473,69
1233	1	001	001	013	001	719,79
1222	1	001	001	013	001	289,41
1217	3	001	001	013	001	253,85
1236	1	001	001	013	001	109,84
1419	3	001	001	013	001	51,64
1213	1	001	001	013	001	11,29
1216	3	001	001	013	001	2,73
<b>Totale tipologie</b>						<b>67.165.296,29</b>

CAP.	ART.	TIT.	NAT.	PRO.	ATT.	Accertato
1400	1	001	001	013	002	212.763.276,55
1218	2	001	001	013	002	830.267,05
1235	2	001	001	013	002	38.715,81
1800	1	001	001	013	002	18.622,41
1208	2	001	001	013	002	3.171,51
1419	2	001	001	013	002	466,03
<b>Totale tipologie</b>						<b>213.654.519,36</b>



CAP.	ART.	TIT.	NAT.	PRO.	ATT.	Accertato
1033	1	001	002	001	001	539.120,09
1074	2	001	002	001	001	169.007,28
1182	1	001	002	001	001	60.702,92
1185	1	001	002	001	001	3.452,49
1065	1	001	002	001	001	2.949,49
1033	7	001	002	001	001	342,55
1188	1	001	002	001	001	306,41
1057	1	001	002	001	001	170,92
1045	1	001	002	001	001	121,33
1059	1	001	002	001	001	0,12
<b>Totale tipologie</b>						<b>776.173,60</b>

CAP.	ART.	TIT.	NAT.	PRO.	ATT.	Accertato
1043	2	001	002	002	001	4.694,24
1043	1	001	002	002	001	900,80
1052	1	001	002	002	001	3,11
1051	2	001	002	002	001	1,86
<b>Totale tipologie</b>						<b>5.600,01</b>

CAP.	ART.	TIT.	NAT.	PRO.	ATT.	Accertato
1172	12	001	002	002	002	2.509,20
1172	7	001	002	002	002	25,35
1101	1	001	002	002	002	0,13
<b>Totale tipologie</b>						<b>2.534,68</b>

CAP.	ART.	TIT.	NAT.	PRO.	ATT.	Accertato
1171	3	001	002	003	002	33.398,97
1030	4	001	002	003	002	794,59
1150	4	001	002	003	002	247,18
<b>Totale tipologie</b>						<b>34.440,74</b>

CAP.	ART.	TIT.	NAT.	PRO.	ATT.	Accertato
1254	1	001	002	004	001	6.817,67
1254	3	001	002	004	001	1.190,75
1255	1	001	002	004	001	986,92
<b>Totale tipologie</b>						<b>8.995,34</b>

CAP.	ART.	TIT.	NAT.	PRO.	ATT.	Accertato
1301	1	001	002	004	002	29,58
1260	1	001	002	004	002	5,06
<b>Totale tipologie</b>						<b>34,64</b>

CAP.	ART.	TIT.	NAT.	PRO.	ATT.	Accertato
1242	1	001	002	005	001	1.643,50
1242	5	001	002	005	001	930,01
1250	1	001	002	005	001	175,92
1242	6	001	002	005	001	14,39
<b>Totale tipologie</b>						<b>2.763,82</b>

CAP.	ART.	TIT.	NAT.	PRO.	ATT.	Accertato
1253	6	001	002	005	002	226,05
1253	7	001	002	005	002	202,67
<b>Totale tipologie</b>						<b>428,72</b>

<b>Titolo I</b>						<b>770.282.642,45</b>
-----------------	--	--	--	--	--	-----------------------

CAP.	ART.	TIT.	NAT.	PRO.	ATT.	Accertato
2003	1	002	001	001	001	201,58
2449	1	002	001	001	001	163,55
2009	1	002	001	001	001	65,67
2001	1	002	001	001	001	54,40
2168	1	002	001	001	001	25,82
2005	1	002	001	001	001	20,92
2065	1	002	001	001	001	10,61
2314	1	002	001	001	001	0,97
2055	1	002	001	001	001	0,09
<b>Totale tipologie</b>						<b>543,61</b>

CAP.	ART.	TIT.	NAT.	PRO.	ATT.	Accertato
2569	8	002	001	002	001	120.029,70
2569	2	002	001	002	001	40.798,69
2368	3	002	001	002	001	37.530,13
2101	2	002	001	002	001	9.847,01
2383	1	002	001	002	001	6.909,09
2569	1	002	001	002	001	4.214,50
2569	6	002	001	002	001	2.049,12
2569	3	002	001	002	001	1.230,14
2368	5	002	001	002	001	744,00
3537	1	002	001	002	001	101,94
2405	1	002	001	002	001	43,12
3301	1	002	001	002	001	9,61
2569	15	002	001	002	001	3,30
<b>Totale tipologie</b>						<b>223.510,35</b>

CAP.	ART.	TIT.	NAT.	PRO.	ATT.	Accertato
3518	19	002	001	002	002	101.191,14
2584	3	002	001	002	002	13.936,92
3458	1	002	001	002	002	5.535,04
3592	19	002	001	002	002	1.458,39
2413	3	002	001	002	002	767,08
3518	4	002	001	002	002	200,00
3518	9	002	001	002	002	37,60
2181	2	002	001	002	002	2,56
<b>Totale tipologie</b>						<b>123.128,73</b>

CAP.	ART.	TIT.	NAT.	PRO.	ATT.	Accertato
3342	15	002	001	002	003	39.003,87
2650	1	002	001	002	003	12.086,28
3469	1	002	001	002	003	9.218,46
<b>Totale tipologie</b>						<b>60.308,61</b>

CAP.	ART.	TIT.	NAT.	PRO.	ATT.	Accertato
2607	1	002	001	003	002	5.686,37
2614	1	002	001	003	002	625,45
2612	2	002	001	003	002	537,24
2616	1	002	001	003	002	439,54
2610	1	002	001	003	002	32,52
2611	1	002	001	003	002	8,76
2603	1	002	001	003	002	0,07
<b>Totale tipologie</b>						<b>7.329,95</b>

CAP.	ART.	TIT.	NAT.	PRO.	ATT.	Accertato
3210	2	002	001	003	003	115.967.875,29
3210	5	002	001	003	003	3.566.207,55
3221	1	002	001	003	003	1.000.642,03
3210	7	002	001	003	003	73.919,65
3210	8	002	001	003	003	35.122,25
3210	9	002	001	003	003	10.304,06
3210	14	002	001	003	003	3.063,90
<b>Totale tipologie</b>						<b>120.657.134,73</b>

CAP.	ART.	TIT.	NAT.	PRO.	ATT.	Accertato
2653	1	002	001	003	006	3,60
<b>Totale tipologie</b>						<b>3,60</b>

CAP.	ART.	TIT.	NAT.	PRO.	ATT.	Accertato
3313	3	002	001	005	001	6.762.546,78
2309	1	002	001	005	001	6.210.207,48
2308	1	002	001	005	001	755.825,19
2315	1	002	001	005	001	492.824,53
3315	1	002	001	005	001	440.485,25
3312	5	002	001	005	001	220.222,13
2301	1	002	001	005	001	197.718,60
2569	9	002	001	005	001	94.181,50
3384	1	002	001	005	001	88.850,95
2351	2	002	001	005	001	65.485,31
2386	1	002	001	005	001	5.549,38
2370	1	002	001	005	001	4.826,99
3313	4	002	001	005	001	2.006,17
3312	8	002	001	005	001	911,47
3312	12	002	001	005	001	906,60
2569	13	002	001	005	001	131,37
2304	1	002	001	005	001	99,32
2524	2	002	001	005	001	55,12

CAP.	ART.	TIT.	NAT.	PRO.	ATT.	Accertato
2523	2	002	001	005	001	32,23
3312	2	002	001	005	001	11,13
3312	1	002	001	005	001	2,75
<b>Totale tipologie</b>						<b>15.342.880,25</b>

CAP.	ART.	TIT.	NAT.	PRO.	ATT.	Accertato
3592	24	002	001	005	003	548.957,21
2573	7	002	001	005	003	529.711,90
2454	4	002	001	005	003	36.612,66
2462	2	002	001	005	003	30.139,71
2327	1	002	001	005	003	19.633,65
2592	9	002	001	005	003	6.191,60
3319	8	002	001	005	003	757,05
2439	13	002	001	005	003	591,24
2440	1	002	001	005	003	59,44
3704	1	002	001	005	003	17,77
2474	1	002	001	005	003	16,47
2307	1	002	001	005	003	1,85
2439	7	002	001	005	003	1,61
<b>Totale tipologie</b>						<b>1.172.692,16</b>

CAP.	ART.	TIT.	NAT.	PRO.	ATT.	Accertato
3412	1	002	001	007	002	263.117.324,20
3773	1	002	001	007	002	25.127.226,95
2368	6	002	001	007	002	4.795.951,13
3778	1	002	001	007	002	2.759.348,03
3302	1	002	001	007	002	828.995,40
3427	1	002	001	007	002	775.201,21
3445	2	002	001	007	002	65.269,40
3600	1	002	001	007	002	46.329,80
3670	1	002	001	007	002	41.438,21
3310	1	002	001	007	002	37.103,81
2319	3	002	001	007	002	36.529,01
2368	1	002	001	007	002	24.264,66
3423	2	002	001	007	002	23.044,17
3455	2	002	001	007	002	21.508,39
3530	1	002	001	007	002	20.758,02
3550	1	002	001	007	002	15.494,11
2368	4	002	001	007	002	15.071,58
3570	1	002	001	007	002	13.661,18
3580	1	002	001	007	002	11.508,88
3455	1	002	001	007	002	9.115,88
3424	2	002	001	007	002	8.843,42
3442	1	002	001	007	002	5.490,04
3500	1	002	001	007	002	4.865,67
3424	1	002	001	007	002	3.355,00
3477	1	002	001	007	002	2.576,14
3451	2	002	001	007	002	2.250,26

CAP.	ART.	TIT.	NAT.	PRO.	ATT.	Accertato
3638	3	002	001	007	002	1.985,61
3590	1	002	001	007	002	1.425,83
3586	1	002	001	007	002	1.044,10
3448	1	002	001	007	002	600,00
3503	2	002	001	007	002	581,19
3540	1	002	001	007	002	555,01
3680	4	002	001	007	002	155,61
3305	1	002	001	007	002	113,64
3680	1	002	001	007	002	79,99
3426	2	002	001	007	002	55,51
2538	1	002	001	007	002	6,54
3701	1	002	001	007	002	3,71
3524	1	002	001	007	002	2,73
3663	1	002	001	007	002	2,55
3481	1	002	001	007	002	0,64
<b>Totale tipologie</b>						<b>297.819.137,21</b>

CAP.	ART.	TIT.	NAT.	PRO.	ATT.	Accertato
2439	22	002	001	007	003	46.000.000,00
3651	1	002	001	007	003	35.700.000,00
3592	2	002	001	007	003	1.623.263,40
3549	1	002	001	007	003	289.117,17
3492	1	002	001	007	003	234.240,53
3592	22	002	001	007	003	65.654,81
3592	15	002	001	007	003	19.344,08
3320	1	002	001	007	003	1.310,27
3563	5	002	001	007	003	1.223,43
2454	3	002	001	007	003	996,13
3320	2	002	001	007	003	774,68
3410	1	002	001	007	003	27,18
<b>Totale tipologie</b>						<b>83.935.951,68</b>

CAP.	ART.	TIT.	NAT.	PRO.	ATT.	Accertato
2527	4	002	001	008	001	102,32
<b>Totale tipologie</b>						<b>102,32</b>

CAP.	ART.	TIT.	NAT.	PRO.	ATT.	Accertato
2533	3	002	001	008	002	1.339,89
<b>Totale tipologie</b>						<b>1.339,89</b>

CAP.	ART.	TIT.	NAT.	PRO.	ATT.	Accertato
3398	1	002	002	001	002	77.009,37
3382	1	002	002	001	002	3.944,62
3336	1	002	002	001	002	460,87
3307	1	002	002	001	002	288,05
3500	6	002	002	001	002	141,79
<b>Totale tipologie</b>						<b>81.844,70</b>

<b>CAP.</b>	<b>ART.</b>	<b>TIT.</b>	<b>NAT.</b>	<b>PRO.</b>	<b>ATT.</b>	<b>Accertato</b>
3680	5	002	002	001	003	847.404,75
3488	9	002	002	001	003	90.495,27
<b>Totale tipologie</b>						<b>937.900,02</b>
<b>Titolo II</b>						<b>520.363.807,81</b>
<b>CAP.</b>	<b>ART.</b>	<b>TIT.</b>	<b>NAT.</b>	<b>PRO.</b>	<b>ATT.</b>	<b>Accertato</b>
4854	1	003	002	002	002	13.760,40
<b>Totale tipologie</b>						<b>13.760,40</b>
<b>Titolo III</b>						<b>13.760,40</b>
<b>Totale Entrate finali</b>						<b>1.290.660.210,66</b>

DISCORDANZE RENDICONTO - CONTI PERIODICI RIASSUNTIVI  
RISCOSSO COMPETENZA  
PER SEGNO - CAPITOLI/ARTICOLI - TIPOLOGIE

CAP.	ART.	TIT.	NAT.	PRO.	ATT.	Riscosso Competenza
1023	3	001	001	001	001	-265.569.383,35
<b>Totale tipologie</b>						<b>-265.569.383,35</b>

CAP.	ART.	TIT.	NAT.	PRO.	ATT.	Riscosso Competenza
1024	8	001	001	002	001	-146.193.684,76
1024	2	001	001	002	001	-15.479.206,03
<b>Totale tipologie</b>						<b>-161.672.890,79</b>

CAP.	ART.	TIT.	NAT.	PRO.	ATT.	Riscosso Competenza
1024	1	001	001	002	002	-5.050.122,01
1024	11	001	001	002	002	-236.685,31
1024	10	001	001	002	002	-14.218,51
<b>Totale tipologie</b>						<b>-5.301.025,83</b>

CAP.	ART.	TIT.	NAT.	PRO.	ATT.	Riscosso Competenza
1053	2	001	001	003	001	-29.849.651,39
1193	1	001	001	003	001	-17.708.595,65
1053	1	001	001	003	001	-2.005.756,32
1034	4	001	001	003	001	-509.709,04
1026	23	001	001	003	001	-389.681,37
1053	4	001	001	003	001	-380.464,32
1174	1	001	001	003	001	-49.638,30
1026	7	001	001	003	001	-46.913,47
1026	2	001	001	003	001	-12.564,29
1026	18	001	001	003	001	-8.782,60
1026	5	001	001	003	001	-5.707,25
1032	1	001	001	003	001	-4.830,58
1026	8	001	001	003	001	-2.079,08
1177	1	001	001	003	001	-1.582,40
1074	6	001	001	003	001	-1.163,00
1026	1	001	001	003	001	-579,40
1026	6	001	001	003	001	-309,52
1031	1	001	001	003	001	-191,55
1034	3	001	001	003	001	-154,50
1026	19	001	001	003	001	-26,21
<b>Totale tipologie</b>						<b>-50.978.380,24</b>

CAP.	ART.	TIT.	NAT.	PRO.	ATT.	Riscosso Competenza
1053	3	001	001	003	002	-152.010,13
1026	10	001	001	003	002	-5.852,49
<b>Totale tipologie</b>						<b>-157.862,62</b>

CAP.	ART.	TIT.	NAT.	PRO.	ATT.	Riscosso Competenza
1027	1	001	001	004	001	-1.441.395,79
1037	1	001	001	004	001	-54.480,04
1028	4	001	001	004	001	-25.881,47
1028	1	001	001	004	001	-6.924,10
1028	3	001	001	004	001	-4.386,79
1028	2	001	001	004	001	-2.061,24
1148	1	001	001	004	001	-182,16
1041	1	001	001	004	001	-99,33
1025	2	001	001	004	001	-4,07
1028	8	001	001	004	001	-0,38
<b>Totale tipologie</b>						<b>-1.535.415,37</b>

CAP.	ART.	TIT.	NAT.	PRO.	ATT.	Riscosso Competenza
1027	2	001	001	004	002	-1.428,20
<b>Totale tipologie</b>						<b>-1.428,20</b>

CAP.	ART.	TIT.	NAT.	PRO.	ATT.	Riscosso Competenza
1203	1	001	001	005	001	-187.485.235,09
1203	12	001	001	005	001	-155.714.788,37
1203	2	001	001	005	001	-2.393,60
<b>Totale tipologie</b>						<b>-343.202.417,06</b>

CAP.	ART.	TIT.	NAT.	PRO.	ATT.	Riscosso Competenza
1203	4	001	001	005	002	-35.218.452,62
1203	5	001	001	005	002	-857.753,36
<b>Totale tipologie</b>						<b>-36.076.205,98</b>

CAP.	ART.	TIT.	NAT.	PRO.	ATT.	Riscosso Competenza
1201	1	001	001	006	001	-31.847.996,83
1205	1	001	001	006	001	-13.782.699,04
1205	7	001	001	006	001	-97.790,00
<b>Totale tipologie</b>						<b>-45.728.485,87</b>

CAP.	ART.	TIT.	NAT.	PRO.	ATT.	Riscosso Competenza
1210	1	001	001	013	001	-12.176.857,75
1243	1	001	001	013	001	-6.980.979,65
1210	3	001	001	013	001	-411.346,96
1230	1	001	001	013	001	-12.949,93
<b>Totale tipologie</b>						<b>-19.582.134,29</b>

CAP.	ART.	TIT.	NAT.	PRO.	ATT.	Riscosso Competenza
1210	2	001	001	013	002	-21.436,36
<b>Totale tipologie</b>						<b>-21.436,36</b>



CAP.	ART.	TIT.	NAT.	PRO.	ATT.	Riscosso Competenza
1036	1	001	002	001	001	-250.645,17
1063	1	001	002	001	001	-12.884,02
1074	1	001	002	001	001	-12.096,85
1062	1	001	002	001	001	-11.554,50
1069	1	001	002	001	001	-4.425,21
1182	1	001	002	001	001	-2.909,96
1070	1	001	002	001	001	-400,06
1185	1	001	002	001	001	-276,03
1056	1	001	002	001	001	-94,00
1190	1	001	002	001	001	-31,62
1074	2	001	002	001	001	-6,28
1074	3	001	002	001	001	-5,68
1057	1	001	002	001	001	-2,60
<b>Totale tipologie</b>						<b>-295.331,98</b>

CAP.	ART.	TIT.	NAT.	PRO.	ATT.	Riscosso Competenza
1062	2	001	002	001	002	-10.801,70
1063	2	001	002	001	002	-7.496,05
1033	5	001	002	001	002	-174,67
<b>Totale tipologie</b>						<b>-18.472,42</b>

CAP.	ART.	TIT.	NAT.	PRO.	ATT.	Riscosso Competenza
1060	1	001	002	002	001	-32,48
<b>Totale tipologie</b>						<b>-32,48</b>

CAP.	ART.	TIT.	NAT.	PRO.	ATT.	Riscosso Competenza
1171	2	001	002	003	002	-351.899,46
1171	4	001	002	003	002	-139.907,47
1171	7	001	002	003	002	-72.428,92
1171	1	001	002	003	002	-60.101,10
<b>Totale tipologie</b>						<b>-624.336,95</b>

CAP.	ART.	TIT.	NAT.	PRO.	ATT.	Riscosso Competenza
1239	1	001	002	004	001	-3.006.434,80
1207	1	001	002	004	001	-17,60
<b>Totale tipologie</b>						<b>-3.006.452,40</b>

CAP.	ART.	TIT.	NAT.	PRO.	ATT.	Riscosso Competenza
1239	2	001	002	004	002	-2.570,65
<b>Totale tipologie</b>						<b>-2.570,65</b>

CAP.	ART.	TIT.	NAT.	PRO.	ATT.	Riscosso Competenza
1253	2	001	002	005	002	-29.776,19
1253	3	001	002	005	002	-4.196,46
1265	1	001	002	005	002	-2.661,00
1253	5	001	002	005	002	-1.661,36

CAP.	ART.	TIT.	NAT.	PRO.	ATT.	Riscosso Competenza
1253	1	001	002	005	002	-25,00
1253	6	001	002	005	002	-1,25
<b>Totale tipologie</b>						<b>-38.321,26</b>

<b>Titolo I</b>						<b>-933.812.584,10</b>
-----------------	--	--	--	--	--	------------------------

CAP.	ART.	TIT.	NAT.	PRO.	ATT.	Riscosso Competenza
3321	1	002	001	001	001	-3.910.463,21
<b>Totale tipologie</b>						<b>-3.910.463,21</b>

CAP.	ART.	TIT.	NAT.	PRO.	ATT.	Riscosso Competenza
2584	1	002	001	002	002	-1.450.685,48
<b>Totale tipologie</b>						<b>-1.450.685,48</b>

CAP.	ART.	TIT.	NAT.	PRO.	ATT.	Riscosso Competenza
3210	2	002	001	003	003	-1.115.890,24
3210	1	002	001	003	003	-937.118,71
3210	4	002	001	003	003	-491.504,16
3210	11	002	001	003	003	-14.761,81
3210	10	002	001	003	003	-14.501,97
3210	3	002	001	003	003	-3.959,08
3210	6	002	001	003	003	-854,47
2368	2	002	001	003	003	-7,00
<b>Totale tipologie</b>						<b>-2.578.597,44</b>

CAP.	ART.	TIT.	NAT.	PRO.	ATT.	Riscosso Competenza
3313	1	002	001	005	001	-4.203.388,05
3312	3	002	001	005	001	-3.801.473,79
3312	4	002	001	005	001	-1.238.232,19
3313	2	002	001	005	001	-595.146,47
3313	6	002	001	005	001	-209.352,46
2301	1	002	001	005	001	-63.678,27
3312	11	002	001	005	001	-55.673,55
3312	14	002	001	005	001	-36.928,60
3313	3	002	001	005	001	-26.456,69
3312	9	002	001	005	001	-10.892,88
3313	5	002	001	005	001	-1.203,25
3312	5	002	001	005	001	-219,65
3312	7	002	001	005	001	-0,64
<b>Totale tipologie</b>						<b>-10.242.646,49</b>

CAP.	ART.	TIT.	NAT.	PRO.	ATT.	Riscosso Competenza
3712	7	002	001	005	003	-35.000,00
<b>Totale tipologie</b>						<b>-35.000,00</b>

CAP.	ART.	TIT.	NAT.	PRO.	ATT.	Riscosso Competenza
3500	4	002	001	007	002	-112,25
<b>Totale tipologie</b>						<b>-112,25</b>
<b>Titolo II</b>						<b>-7.974.858,38</b>
<b>Totale Entrate finali</b>						<b>-941.787.442,48</b>
CAP.	ART.	TIT.	NAT.	PRO.	ATT.	Riscosso Competenza
1023	2	001	001	001	001	441.443.990,49
<b>Totale tipologie</b>						<b>441.443.990,49</b>
CAP.	ART.	TIT.	NAT.	PRO.	ATT.	Riscosso Competenza
1032	2	001	001	003	002	476,13
<b>Totale tipologie</b>						<b>476,13</b>
CAP.	ART.	TIT.	NAT.	PRO.	ATT.	Riscosso Competenza
1200	1	001	001	004	002	28.048.244,66
1025	1	001	001	004	002	4.068,47
1040	4	001	001	004	002	3.117,17
1002	1	001	001	004	002	62,12
<b>Totale tipologie</b>						<b>28.055.492,42</b>
CAP.	ART.	TIT.	NAT.	PRO.	ATT.	Riscosso Competenza
1206	1	001	001	006	001	9.193.725,69
<b>Totale tipologie</b>						<b>9.193.725,69</b>
CAP.	ART.	TIT.	NAT.	PRO.	ATT.	Riscosso Competenza
1411	1	001	001	008	001	44.140,81
<b>Totale tipologie</b>						<b>44.140,81</b>
CAP.	ART.	TIT.	NAT.	PRO.	ATT.	Riscosso Competenza
1601	1	001	001	009	001	1.503.695,53
<b>Totale tipologie</b>						<b>1.503.695,53</b>
CAP.	ART.	TIT.	NAT.	PRO.	ATT.	Riscosso Competenza
1216	1	001	001	013	001	60.415.909,06
1217	1	001	001	013	001	5.247.851,65
<b>Totale tipologie</b>						<b>65.663.760,71</b>
CAP.	ART.	TIT.	NAT.	PRO.	ATT.	Riscosso Competenza
1400	1	001	001	013	002	253.656,92
<b>Totale tipologie</b>						<b>253.656,92</b>
CAP.	ART.	TIT.	NAT.	PRO.	ATT.	Riscosso Competenza
1033	1	001	002	001	001	539.120,09
1065	1	001	002	001	001	5,61
<b>Totale tipologie</b>						<b>539.125,70</b>

CAP.	ART.	TIT.	NAT.	PRO.	ATT.	Riscosso Competenza
1172	12	001	002	002	002	2.509,20
1101	1	001	002	002	002	0,01
<b>Totale tipologie</b>						<b>2.509,21</b>

CAP.	ART.	TIT.	NAT.	PRO.	ATT.	Riscosso Competenza
1260	1	001	002	004	002	5,06
<b>Totale tipologie</b>						<b>5,06</b>

<b>Titolo I</b>						<b>546.700.578,67</b>
-----------------	--	--	--	--	--	-----------------------

CAP.	ART.	TIT.	NAT.	PRO.	ATT.	Riscosso Competenza
2449	1	002	001	001	001	163,55
2168	1	002	001	001	001	25,82
<b>Totale tipologie</b>						<b>189,37</b>

CAP.	ART.	TIT.	NAT.	PRO.	ATT.	Riscosso Competenza
2368	3	002	001	002	001	37.530,13
2383	1	002	001	002	001	6.909,09
2569	3	002	001	002	001	1.230,14
2368	5	002	001	002	001	744,00
3537	1	002	001	002	001	101,94
2405	1	002	001	002	001	43,12
<b>Totale tipologie</b>						<b>46.558,42</b>

CAP.	ART.	TIT.	NAT.	PRO.	ATT.	Riscosso Competenza
3518	4	002	001	002	002	200,00
3518	9	002	001	002	002	37,60
<b>Totale tipologie</b>						<b>237,60</b>

CAP.	ART.	TIT.	NAT.	PRO.	ATT.	Riscosso Competenza
3469	1	002	001	002	003	9.218,46
3342	15	002	001	002	003	2.370,12
<b>Totale tipologie</b>						<b>11.588,58</b>

CAP.	ART.	TIT.	NAT.	PRO.	ATT.	Riscosso Competenza
2306	1	002	001	005	001	213,89
2380	1	002	001	005	001	128,92
3312	1	002	001	005	001	2,75
<b>Totale tipologie</b>						<b>345,56</b>

CAP.	ART.	TIT.	NAT.	PRO.	ATT.	Riscosso Competenza
2439	13	002	001	005	003	591,24
<b>Totale tipologie</b>						<b>591,24</b>

<b>CAP.</b>	<b>ART.</b>	<b>TIT.</b>	<b>NAT.</b>	<b>PRO.</b>	<b>ATT.</b>	<b>Riscosso Competenza</b>
3412	1	002	001	007	002	263.117.324,20
2368	1	002	001	007	002	267.497,59
2368	6	002	001	007	002	264.287,08
3522	1	002	001	007	002	5.384,64
3424	1	002	001	007	002	3.355,00
3477	1	002	001	007	002	2.576,14
3638	3	002	001	007	002	1.985,61
3448	1	002	001	007	002	600,00
3680	4	002	001	007	002	155,61
3305	1	002	001	007	002	113,64
3500	1	002	001	007	002	99,95
2368	4	002	001	007	002	75,75
<b>Totale tipologie</b>						<b>263.663.455,21</b>
<b>CAP.</b>	<b>ART.</b>	<b>TIT.</b>	<b>NAT.</b>	<b>PRO.</b>	<b>ATT.</b>	<b>Riscosso Competenza</b>
2439	22	002	001	007	003	46.000.000,00
3651	1	002	001	007	003	35.700.000,00
3492	1	002	001	007	003	234.240,53
3320	2	002	001	007	003	774,68
<b>Totale tipologie</b>						<b>81.935.015,21</b>
<b>CAP.</b>	<b>ART.</b>	<b>TIT.</b>	<b>NAT.</b>	<b>PRO.</b>	<b>ATT.</b>	<b>Riscosso Competenza</b>
2534	1	002	001	008	002	429,20
<b>Totale tipologie</b>						<b>429,20</b>
<b>CAP.</b>	<b>ART.</b>	<b>TIT.</b>	<b>NAT.</b>	<b>PRO.</b>	<b>ATT.</b>	<b>Riscosso Competenza</b>
3398	1	002	002	001	002	77.009,37
3382	1	002	002	001	002	3.944,62
3500	6	002	002	001	002	141,79
<b>Totale tipologie</b>						<b>81.095,78</b>
<b>CAP.</b>	<b>ART.</b>	<b>TIT.</b>	<b>NAT.</b>	<b>PRO.</b>	<b>ATT.</b>	<b>Riscosso Competenza</b>
3680	5	002	002	001	003	847.404,75
3488	9	002	002	001	003	90.495,27
<b>Totale tipologie</b>						<b>937.900,02</b>
<b>Titolo II</b>						<b>346.677.406,19</b>
<b>Totale Entrate finali</b>						<b>893.377.984,86</b>

DISCORDANZE RENDICONTO - CONTI PERIODICI RIASSUNTIVI  
RISCOSSO RESIDUI  
PER SEGNO - CAPITOLI/ARTICOLI - TIPOLOGIE

CAP.	ART.	TIT.	NAT.	PRO.	ATT.	Riscosso Residui
1023	27	001	001	001	001	-0,38
<b>Totale tipologie</b>						<b>-0,38</b>
CAP.	ART.	TIT.	NAT.	PRO.	ATT.	Riscosso Residui
1034	3	001	001	003	001	-32.739,62
1054	1	001	001	003	001	-29.285,09
<b>Totale tipologie</b>						<b>-62.024,71</b>
CAP.	ART.	TIT.	NAT.	PRO.	ATT.	Riscosso Residui
1005	1	001	001	004	002	-771,42
<b>Totale tipologie</b>						<b>-771,42</b>
CAP.	ART.	TIT.	NAT.	PRO.	ATT.	Riscosso Residui
1411	2	001	001	008	001	-2.724,70
1411	3	001	001	008	001	-1.131,23
1423	1	001	001	008	001	-70,07
<b>Totale tipologie</b>						<b>-3.926,00</b>
CAP.	ART.	TIT.	NAT.	PRO.	ATT.	Riscosso Residui
1218	2	001	001	013	002	-115.561,49
1233	2	001	001	013	002	-84.579,06
1235	2	001	001	013	002	-12.214,38
1471	3	001	001	013	002	-4.783,74
1210	4	001	001	013	002	-3.928,80
1419	2	001	001	013	002	-2.034,91
<b>Totale tipologie</b>						<b>-223.102,38</b>
CAP.	ART.	TIT.	NAT.	PRO.	ATT.	Riscosso Residui
1188	1	001	002	001	001	-740,03
1065	1	001	002	001	001	-506,79
<b>Totale tipologie</b>						<b>-1.246,82</b>
CAP.	ART.	TIT.	NAT.	PRO.	ATT.	Riscosso Residui
1043	1	001	002	002	001	-172,64
1029	5	001	002	002	001	-6,53
<b>Totale tipologie</b>						<b>-179,17</b>
<b>Titolo I</b>						<b>-291.250,88</b>

CAP.	ART.	TIT.	NAT.	PRO.	ATT.	Riscosso Residui
2569	2	002	001	002	001	-8.460,29
2569	1	002	001	002	001	-2.609,36
2101	2	002	001	002	001	-1.145,93
2569	6	002	001	002	001	-394,37
3707	1	002	001	002	001	-2,23
2358	1	002	001	002	001	-1,65
2569	15	002	001	002	001	-0,48
<b>Totale tipologie</b>						<b>-12.614,31</b>

CAP.	ART.	TIT.	NAT.	PRO.	ATT.	Riscosso Residui
3342	15	002	001	002	003	-240.359,60
<b>Totale tipologie</b>						<b>-240.359,60</b>

CAP.	ART.	TIT.	NAT.	PRO.	ATT.	Riscosso Residui
3210	9	002	001	003	003	-756,34
<b>Totale tipologie</b>						<b>-756,34</b>

CAP.	ART.	TIT.	NAT.	PRO.	ATT.	Riscosso Residui
2386	2	002	001	005	001	-25.904,93
2373	1	002	001	005	001	-17.127,10
3312	6	002	001	005	001	-11.988,70
3384	1	002	001	005	001	-7.408,02
2569	9	002	001	005	001	-2.989,67
2386	1	002	001	005	001	-383,53
2524	2	002	001	005	001	-37,21
<b>Totale tipologie</b>						<b>-65.839,16</b>

CAP.	ART.	TIT.	NAT.	PRO.	ATT.	Riscosso Residui
2462	2	002	001	005	003	-2.649,27
<b>Totale tipologie</b>						<b>-2.649,27</b>

CAP.	ART.	TIT.	NAT.	PRO.	ATT.	Riscosso Residui
3600	1	002	001	007	002	-183.020,70
2368	4	002	001	007	002	-4.923,30
3444	1	002	001	007	002	-2.116,10
3586	1	002	001	007	002	-505,31
3455	2	002	001	007	002	-453,58
3680	1	002	001	007	002	-172,75
3424	2	002	001	007	002	-101,20
3540	1	002	001	007	002	-47,16
3579	1	002	001	007	002	-2,60
<b>Totale tipologie</b>						<b>-191.342,70</b>

CAP.	ART.	TIT.	NAT.	PRO.	ATT.	Riscosso Residui
2329	1	002	001	007	003	-97.350,48
3510	1	002	001	007	003	-5,13
<b>Totale tipologie</b>						<b>-97.355,61</b>
<b>Titolo II</b>						<b>-610.916,99</b>
CAP.	ART.	TIT.	NAT.	PRO.	ATT.	Riscosso Residui
4726	1	003	002	002	002	-53.647,59
4555	1	003	002	002	002	-2,66
<b>Totale tipologie</b>						<b>-53.650,25</b>
<b>Titolo III</b>						<b>-53.650,25</b>
<b>Totale Entrate finali</b>						<b>-955.818,12</b>
CAP.	ART.	TIT.	NAT.	PRO.	ATT.	Riscosso Residui
1023	3	001	001	001	001	7.711.671.132,71
1023	2	001	001	001	001	6.921.804.383,77
1023	14	001	001	001	001	781.726.791,93
1023	4	001	001	001	001	702.773.938,21
1023	13	001	001	001	001	489.831.296,22
1023	18	001	001	001	001	486.529.796,93
1023	21	001	001	001	001	177.506.138,24
1023	5	001	001	001	001	67.573.639,55
1023	6	001	001	001	001	40.845.624,99
1023	19	001	001	001	001	23.541.302,29
1023	23	001	001	001	001	16.187.962,89
1023	16	001	001	001	001	12.326.230,92
1023	20	001	001	001	001	7.143.284,62
1023	17	001	001	001	001	139.415,79
1023	25	001	001	001	001	97.540,07
1023	9	001	001	001	001	65.854,68
1023	10	001	001	001	001	5.129,82
<b>Totale tipologie</b>						<b>17.439.769.463,63</b>
CAP.	ART.	TIT.	NAT.	PRO.	ATT.	Riscosso Residui
1023	1	001	001	001	002	392.123.418,94
1023	24	001	001	001	002	60.220.309,33
1023	22	001	001	001	002	14.735.197,56
<b>Totale tipologie</b>						<b>467.078.925,83</b>
CAP.	ART.	TIT.	NAT.	PRO.	ATT.	Riscosso Residui
1024	8	001	001	002	001	1.837.766.475,16
1024	2	001	001	002	001	489.131.360,05
1024	3	001	001	002	001	24.736.204,30
1024	9	001	001	002	001	60,43
<b>Totale tipologie</b>						<b>2.351.634.099,94</b>



CAP.	ART.	TIT.	NAT.	PRO.	ATT.	Riscosso Residui
1024	1	001	001	002	002	116.872.693,69
1024	10	001	001	002	002	15.695.433,69
1024	11	001	001	002	002	3.899.411,99
<b>Totale tipologie</b>						<b>136.467.539,37</b>

CAP.	ART.	TIT.	NAT.	PRO.	ATT.	Riscosso Residui
1026	5	001	001	003	001	364.936.086,00
1053	2	001	001	003	001	164.483.483,97
1026	23	001	001	003	001	137.596.555,25
1034	4	001	001	003	001	100.516.030,90
1193	1	001	001	003	001	83.225.322,72
1026	28	001	001	003	001	76.946.725,19
1195	1	001	001	003	001	64.085.717,65
1177	1	001	001	003	001	47.191.450,95
1053	1	001	001	003	001	44.512.906,97
1026	18	001	001	003	001	24.124.936,74
1176	1	001	001	003	001	18.950.436,32
1034	2	001	001	003	001	18.508.073,29
1026	2	001	001	003	001	15.144.159,09
1197	1	001	001	003	001	14.258.409,53
1034	1	001	001	003	001	14.068.977,83
1074	4	001	001	003	001	12.753.170,92
1026	4	001	001	003	001	6.366.423,74
1174	1	001	001	003	001	6.217.493,06
1026	25	001	001	003	001	5.447.295,55
1034	6	001	001	003	001	5.037.167,95
1026	3	001	001	003	001	4.232.140,87
1197	2	001	001	003	001	3.087.341,87
1053	4	001	001	003	001	2.387.068,52
1026	7	001	001	003	001	2.119.227,95
1196	1	001	001	003	001	1.400.585,28
1026	8	001	001	003	001	1.259.551,43
1192	1	001	001	003	001	887.213,51
1178	1	001	001	003	001	525.159,84
1032	1	001	001	003	001	286.068,07
1026	19	001	001	003	001	142.368,93
1026	6	001	001	003	001	126.700,72
1026	12	001	001	003	001	120.006,49
1018	1	001	001	003	001	114.367,39
1026	1	001	001	003	001	95.610,55
1058	1	001	001	003	001	64.417,65
1197	3	001	001	003	001	55.592,30
1026	20	001	001	003	001	46.733,32
1074	6	001	001	003	001	41.611,94
1026	11	001	001	003	001	25.707,95
1031	4	001	001	003	001	6.880,92
1031	3	001	001	003	001	6.442,76

CAP.	ART.	TIT.	NAT.	PRO.	ATT.	Riscosso Residui
1026	21	001	001	003	001	2.349,49
1026	22	001	001	003	001	2.197,11
1031	6	001	001	003	001	770,34
1017	1	001	001	003	001	701,52
1031	5	001	001	003	001	529,60
1031	1	001	001	003	001	404,38
<b>Totale tipologie</b>						<b>1.241.408.574,32</b>
CAP.	ART.	TIT.	NAT.	PRO.	ATT.	Riscosso Residui
1053	3	001	001	003	002	2.434.791,94
1026	10	001	001	003	002	1.996.448,21
1032	2	001	001	003	002	5.376,48
1055	2	001	001	003	002	9,35
<b>Totale tipologie</b>						<b>4.436.625,98</b>
CAP.	ART.	TIT.	NAT.	PRO.	ATT.	Riscosso Residui
1027	1	001	001	004	001	29.359.889,49
1025	4	001	001	004	001	25.133.298,72
1148	1	001	001	004	001	19.699.218,92
1040	1	001	001	004	001	16.435.489,41
1028	1	001	001	004	001	15.301.719,15
1027	3	001	001	004	001	13.052.559,17
1008	1	001	001	004	001	9.603.145,69
1025	14	001	001	004	001	8.874.803,88
1081	1	001	001	004	001	7.764.653,16
1007	6	001	001	004	001	7.574.993,48
1007	8	001	001	004	001	3.910.260,91
1025	15	001	001	004	001	2.402.693,95
1037	1	001	001	004	001	2.252.939,46
1025	12	001	001	004	001	1.884.115,13
1028	5	001	001	004	001	1.463.218,19
1050	1	001	001	004	001	1.392.150,59
1007	5	001	001	004	001	1.323.061,05
1028	8	001	001	004	001	1.072.684,56
1028	4	001	001	004	001	804.128,06
1025	13	001	001	004	001	738.008,57
1035	2	001	001	004	001	491.279,41
1007	1	001	001	004	001	444.124,95
1041	1	001	001	004	001	429.225,05
1028	3	001	001	004	001	412.054,97
1035	1	001	001	004	001	310.586,19
1007	10	001	001	004	001	259.218,45
1035	3	001	001	004	001	199.966,70
1007	9	001	001	004	001	152.136,65
1080	1	001	001	004	001	131.902,94
1079	1	001	001	004	001	121.190,27
1078	1	001	001	004	001	84.535,71
1028	2	001	001	004	001	36.998,23

CAP.	ART.	TIT.	NAT.	PRO.	ATT.	Riscosso Residui
1042	1	001	001	004	001	17.553,12
1007	4	001	001	004	001	11.996,18
1007	3	001	001	004	001	9.075,59
1199	1	001	001	004	001	7.622,39
1048	1	001	001	004	001	1.420,79
1049	2	001	001	004	001	1.037,36
1025	16	001	001	004	001	890,77
1025	17	001	001	004	001	250,79
1049	1	001	001	004	001	207,70
1025	2	001	001	004	001	2,00

**Totale tipologie****173.166.307,75**

CAP.	ART.	TIT.	NAT.	PRO.	ATT.	Riscosso Residui
1200	1	001	001	004	002	72.642.735,07
1025	1	001	001	004	002	48.935.042,61
1013	1	001	001	004	002	7.721.818,12
1011	1	001	001	004	002	6.878.459,54
1028	7	001	001	004	002	1.877.935,99
1004	5	001	001	004	002	346.953,10
1004	1	001	001	004	002	307.022,81
1027	2	001	001	004	002	92.295,45
1002	1	001	001	004	002	33.515,68
1003	1	001	001	004	002	31.510,88
1148	2	001	001	004	002	10.154,64
1040	4	001	001	004	002	4.626,20
1003	6	001	001	004	002	2.659,33
1003	5	001	001	004	002	1.609,89
1025	19	001	001	004	002	377,61
1025	18	001	001	004	002	271,70
1004	6	001	001	004	002	51,90
1035	4	001	001	004	002	0,23

**Totale tipologie****138.887.040,75**

CAP.	ART.	TIT.	NAT.	PRO.	ATT.	Riscosso Residui
1203	1	001	001	005	001	6.587.836.722,05
1203	12	001	001	005	001	1.496.272.290,64
1203	2	001	001	005	001	492.937.378,93
1203	9	001	001	005	001	313.908.478,10
1203	10	001	001	005	001	71.257.180,20

**Totale tipologie****8.962.212.049,92**

CAP.	ART.	TIT.	NAT.	PRO.	ATT.	Riscosso Residui
1203	4	001	001	005	002	425.314.411,75
1203	5	001	001	005	002	61.647.673,69
1203	6	001	001	005	002	8.173.367,92

**Totale tipologie****495.135.453,36**

CAP.	ART.	TIT.	NAT.	PRO.	ATT.	Riscosso Residui
1201	1	001	001	006	001	2.898.903.074,91
1205	1	001	001	006	001	837.352.368,63
1205	4	001	001	006	001	314.018.213,40
1206	1	001	001	006	001	209.770.310,09
1205	5	001	001	006	001	75.544.417,05
1205	10	001	001	006	001	71.317.613,61
1205	7	001	001	006	001	6.852.728,48
1205	2	001	001	006	001	8.878,51
1205	11	001	001	006	001	596,17
<b>Totale tipologie</b>						<b>4.413.768.200,85</b>

CAP.	ART.	TIT.	NAT.	PRO.	ATT.	Riscosso Residui
1201	2	001	001	006	002	23.534.736,15
1205	3	001	001	006	002	36.630,80
1205	8	001	001	006	002	6.778,13
1201	3	001	001	006	002	519,20
<b>Totale tipologie</b>						<b>23.578.664,28</b>

CAP.	ART.	TIT.	NAT.	PRO.	ATT.	Riscosso Residui
1409	1	001	001	007	001	500.685.144,87
1409	3	001	001	007	001	226.798.338,26
1460	1	001	001	007	001	504.142,33
1410	1	001	001	007	001	259.694,15
1460	2	001	001	007	001	116.259,50
<b>Totale tipologie</b>						<b>728.363.579,11</b>

CAP.	ART.	TIT.	NAT.	PRO.	ATT.	Riscosso Residui
1409	2	001	001	007	002	199.866,24
1461	1	001	001	007	002	12.071,80
1410	2	001	001	007	002	9.088,31
1460	3	001	001	007	002	1.088,62
<b>Totale tipologie</b>						<b>222.114,97</b>

CAP.	ART.	TIT.	NAT.	PRO.	ATT.	Riscosso Residui
1411	1	001	001	008	001	331.572.836,77
1402	1	001	001	008	001	71.697.635,55
1421	1	001	001	008	001	65.248.991,93
1401	1	001	001	008	001	31.239.979,83
1431	1	001	001	008	001	3.482.965,94
1414	1	001	001	008	001	427.352,63
1416	1	001	001	008	001	319.832,81
1459	1	001	001	008	001	162.911,48
1418	1	001	001	008	001	132.132,54
1403	1	001	001	008	001	23.274,86
1412	1	001	001	008	001	3.214,21
1462	1	001	001	008	001	2.657,74
1413	1	001	001	008	001	2.539,62
1415	1	001	001	008	001	975,75

CAP.	ART.	TIT.	NAT.	PRO.	ATT.	Riscosso Residui
1466	1	001	001	008	001	850,67
1459	2	001	001	008	001	68,94
1420	1	001	001	008	001	44,58
1415	2	001	001	008	001	3,32
1451	1	001	001	008	001	3,09
<b>Totale tipologie</b>						<b>504.318.272,26</b>

CAP.	ART.	TIT.	NAT.	PRO.	ATT.	Riscosso Residui
1450	1	001	001	008	002	1.668.708,57
1459	3	001	001	008	002	48,06
<b>Totale tipologie</b>						<b>1.668.756,63</b>

CAP.	ART.	TIT.	NAT.	PRO.	ATT.	Riscosso Residui
1601	1	001	001	009	001	1.048.891.778,28
1602	1	001	001	009	001	4.150.310,11
1603	1	001	001	009	001	1.252,59
<b>Totale tipologie</b>						<b>1.053.043.340,98</b>

CAP.	ART.	TIT.	NAT.	PRO.	ATT.	Riscosso Residui
1604	2	001	001	009	002	15,54
<b>Totale tipologie</b>						<b>15,54</b>

CAP.	ART.	TIT.	NAT.	PRO.	ATT.	Riscosso Residui
1801	1	001	001	010	001	628.800.146,52
1801	2	001	001	010	001	443.459.079,96
1806	1	001	001	010	001	85,72
<b>Totale tipologie</b>						<b>1.072.259.312,20</b>

CAP.	ART.	TIT.	NAT.	PRO.	ATT.	Riscosso Residui
1805	1	001	001	011	001	6.181.748,46
1805	6	001	001	011	001	2.946.759,86
1805	8	001	001	011	001	1.178.570,99
1805	5	001	001	011	001	952.576,49
1809	1	001	001	011	001	288.754,09
1805	9	001	001	011	001	158.603,98
1809	9	001	001	011	001	98.981,06
1821	1	001	001	011	001	38.333,40
1805	4	001	001	011	001	9.041,30
1809	4	001	001	011	001	5.642,46
1805	10	001	001	011	001	9,63
<b>Totale tipologie</b>						<b>11.859.021,72</b>

CAP.	ART.	TIT.	NAT.	PRO.	ATT.	Riscosso Residui
1804	1	001	001	012	001	7.976.476,10
1802	1	001	001	012	001	268.735,48
1812	1	001	001	012	001	28.537,66
<b>Totale tipologie</b>						<b>8.273.749,24</b>

CAP.	ART.	TIT.	NAT.	PRO.	ATT.	Riscosso Residui
1999	1	001	001	012	002	152.795,03
<b>Totale tipologie</b>						<b>152.795,03</b>

CAP.	ART.	TIT.	NAT.	PRO.	ATT.	Riscosso Residui
1210	1	001	001	013	001	958.754.037,70
1208	1	001	001	013	001	436.844.368,89
1243	1	001	001	013	001	381.489.001,29
1218	1	001	001	013	001	358.840.204,35
1233	1	001	001	013	001	174.664.856,09
1216	1	001	001	013	001	61.846.183,76
1210	3	001	001	013	001	51.363.737,05
1217	1	001	001	013	001	45.269.229,86
1249	1	001	001	013	001	10.071.469,63
1221	1	001	001	013	001	4.993.795,74
1213	6	001	001	013	001	4.361.648,79
1227	1	001	001	013	001	3.455.826,47
1217	3	001	001	013	001	2.823.512,83
1228	1	001	001	013	001	2.647.927,76
1213	8	001	001	013	001	2.438.834,15
1441	1	001	001	013	001	1.873.550,03
1220	1	001	001	013	001	1.637.595,42
1257	1	001	001	013	001	1.074.256,68
1235	1	001	001	013	001	1.002.443,71
1213	5	001	001	013	001	944.967,36
1230	1	001	001	013	001	776.259,15
1471	2	001	001	013	001	756.484,87
1225	1	001	001	013	001	720.356,20
1219	1	001	001	013	001	705.167,29
1216	2	001	001	013	001	535.451,99
1213	1	001	001	013	001	400.115,06
1419	1	001	001	013	001	317.605,45
1213	10	001	001	013	001	185.156,03
1238	1	001	001	013	001	149.276,22
1232	1	001	001	013	001	135.296,65
1471	1	001	001	013	001	121.137,45
1213	9	001	001	013	001	108.669,05
1218	3	001	001	013	001	94.611,00
1213	3	001	001	013	001	38.113,26
1211	1	001	001	013	001	23.875,17
1236	1	001	001	013	001	18.350,26
1211	2	001	001	013	001	9.903,80
1213	4	001	001	013	001	8.568,68
1238	2	001	001	013	001	8.452,46
1223	1	001	001	013	001	4.066,87
1216	3	001	001	013	001	3.401,03
1224	1	001	001	013	001	3.264,49
1238	3	001	001	013	001	1.110,93

CAP.	ART.	TIT.	NAT.	PRO.	ATT.	Riscosso Residui
1213	2	001	001	013	001	161,43
1222	1	001	001	013	001	25,90
<b>Totale tipologie</b>						<b>2.511.522.328,25</b>

CAP.	ART.	TIT.	NAT.	PRO.	ATT.	Riscosso Residui
1400	1	001	001	013	002	130.739.269,16
1210	2	001	001	013	002	9.695.638,41
1600	1	001	001	013	002	273.509,61
1237	1	001	001	013	002	69.149,06
1217	2	001	001	013	002	65.639,19
1208	2	001	001	013	002	40.504,41
1800	1	001	001	013	002	13.674,40
<b>Totale tipologie</b>						<b>140.897.384,24</b>

CAP.	ART.	TIT.	NAT.	PRO.	ATT.	Riscosso Residui
1062	1	001	002	001	001	39.709.168,38
1182	1	001	002	001	001	25.115.235,26
1063	1	001	002	001	001	17.639.784,26
1033	2	001	002	001	001	14.265.942,47
1033	1	001	002	001	001	5.793.579,48
1074	2	001	002	001	001	5.007.366,69
1036	1	001	002	001	001	4.464.849,27
1074	1	001	002	001	001	3.490.260,47
1190	1	001	002	001	001	1.836.256,14
1198	1	001	002	001	001	1.617.463,48
1185	1	001	002	001	001	730.807,34
1047	1	001	002	001	001	557.252,63
1046	1	001	002	001	001	395.230,26
1181	1	001	002	001	001	185.284,38
1045	1	001	002	001	001	179.586,30
1059	1	001	002	001	001	166.815,48
1069	1	001	002	001	001	33.332,87
1057	1	001	002	001	001	26.540,41
1072	1	001	002	001	001	7.949,82
1056	1	001	002	001	001	3.210,99
1070	1	001	002	001	001	1.916,52
1033	3	001	002	001	001	1.843,23
1033	7	001	002	001	001	684,72
1074	3	001	002	001	001	17,74
<b>Totale tipologie</b>						<b>121.230.378,59</b>

CAP.	ART.	TIT.	NAT.	PRO.	ATT.	Riscosso Residui
1062	2	001	002	001	002	763.291,65
1063	2	001	002	001	002	533.176,07
1033	5	001	002	001	002	198.114,70
<b>Totale tipologie</b>						<b>1.494.582,42</b>

CAP.	ART.	TIT.	NAT.	PRO.	ATT.	Riscosso Residui
1077	1	001	002	002	001	6.333.114,38
1052	1	001	002	002	001	5.818.322,27
1051	2	001	002	002	001	363.631,49
1051	3	001	002	002	001	205.577,40
1043	2	001	002	002	001	119.121,05
1060	1	001	002	002	001	13.340,81
1044	1	001	002	002	001	2.263,03
1075	1	001	002	002	001	806,17
1029	6	001	002	002	001	6,20
<b>Totale tipologie</b>						<b>12.856.182,80</b>

CAP.	ART.	TIT.	NAT.	PRO.	ATT.	Riscosso Residui
1172	3	001	002	002	002	4.869.645,55
1173	1	001	002	002	002	4.715.072,80
1172	6	001	002	002	002	688.575,05
1029	9	001	002	002	002	611.856,24
1172	7	001	002	002	002	126.026,82
1172	2	001	002	002	002	87.052,97
1172	10	001	002	002	002	51.561,71
1101	1	001	002	002	002	4.927,69
1172	4	001	002	002	002	4.398,40
1015	1	001	002	002	002	3.844,54
1020	1	001	002	002	002	2.920,56
1172	12	001	002	002	002	367,66
1022	1	001	002	002	002	101,79
1172	1	001	002	002	002	0,49
<b>Totale tipologie</b>						<b>11.166.352,27</b>

CAP.	ART.	TIT.	NAT.	PRO.	ATT.	Riscosso Residui
1068	1	001	002	003	001	49.774.356,36
1150	1	001	002	003	001	0,01
<b>Totale tipologie</b>						<b>49.774.356,37</b>

CAP.	ART.	TIT.	NAT.	PRO.	ATT.	Riscosso Residui
1171	1	001	002	003	002	28.122.410,30
1171	4	001	002	003	002	21.588.241,73
1171	2	001	002	003	002	15.131.117,25
1171	7	001	002	003	002	14.464.713,99
1030	2	001	002	003	002	4.671.419,94
1030	7	001	002	003	002	3.537.061,15
1030	9	001	002	003	002	627.249,12
1030	4	001	002	003	002	453.131,20
1180	1	001	002	003	002	108.932,60
1171	3	001	002	003	002	23.513,60
1150	4	001	002	003	002	6.769,50
1038	1	001	002	003	002	2.702,33
<b>Totale tipologie</b>						<b>88.737.262,71</b>



CAP.	ART.	TIT.	NAT.	PRO.	ATT.	Riscosso Residui
1239	1	001	002	004	001	401.835.675,56
1255	1	001	002	004	001	294.153,12
1254	1	001	002	004	001	86.647,99
1207	1	001	002	004	001	86.194,50
1254	3	001	002	004	001	64.538,52
1503	1	001	002	004	001	12.318,03
<b>Totale tipologie</b>						<b>402.379.527,72</b>

CAP.	ART.	TIT.	NAT.	PRO.	ATT.	Riscosso Residui
1239	2	001	002	004	002	1.611.555,89
1260	1	001	002	004	002	512.916,33
1301	1	001	002	004	002	28.628,24
<b>Totale tipologie</b>						<b>2.153.100,46</b>

CAP.	ART.	TIT.	NAT.	PRO.	ATT.	Riscosso Residui
1242	1	001	002	005	001	920.311,51
1250	1	001	002	005	001	668.402,49
1242	2	001	002	005	001	232.316,99
1242	4	001	002	005	001	115.811,21
1251	1	001	002	005	001	67.549,73
1242	3	001	002	005	001	48.211,53
1242	5	001	002	005	001	22.264,34
1242	6	001	002	005	001	10.538,74
<b>Totale tipologie</b>						<b>2.085.406,54</b>

CAP.	ART.	TIT.	NAT.	PRO.	ATT.	Riscosso Residui
1253	1	001	002	005	002	5.050.467,88
1265	1	001	002	005	002	1.502.910,52
1253	2	001	002	005	002	553.096,12
1253	3	001	002	005	002	244.444,52
1253	6	001	002	005	002	161.434,48
1253	7	001	002	005	002	149.292,70
1253	4	001	002	005	002	42.991,91
1253	5	001	002	005	002	32.392,25
<b>Totale tipologie</b>						<b>7.737.030,38</b>

<b>Titolo I</b>						<b>42.579.737.796,41</b>
-----------------	--	--	--	--	--	--------------------------

CAP.	ART.	TIT.	NAT.	PRO.	ATT.	Riscosso Residui
3321	1	002	001	001	001	88.388.717,25
2328	1	002	001	001	001	60.517.868,89
2054	1	002	001	001	001	45.235.424,49
2065	2	002	001	001	001	22.642.691,73
3324	1	002	001	001	001	8.342.281,77
2009	1	002	001	001	001	4.345.049,38
2225	1	002	001	001	001	3.609.040,23
2314	1	002	001	001	001	924.801,54
2065	1	002	001	001	001	746.197,63

<b>CAP.</b>	<b>ART.</b>	<b>TIT.</b>	<b>NAT.</b>	<b>PRO.</b>	<b>ATT.</b>	<b>Riscosso Residui</b>
2013	1	002	001	001	001	403.457,00
3417	1	002	001	001	001	252.743,00
3467	1	002	001	001	001	239.005,51
2015	1	002	001	001	001	206.941,34
2162	1	002	001	001	001	117.811,05
2003	1	002	001	001	001	103.685,03
2008	1	002	001	001	001	27.209,63
2010	1	002	001	001	001	22.841,69
2001	1	002	001	001	001	22.408,36
2055	1	002	001	001	001	22.387,05
2162	2	002	001	001	001	13.501,38
2005	1	002	001	001	001	11.141,42
2056	1	002	001	001	001	8.936,37
2456	1	002	001	001	001	6.198,10
2171	1	002	001	001	001	1.032,91
3758	1	002	001	001	001	296,38
2007	1	002	001	001	001	204,61
2449	1	002	001	001	001	5,16
<b>Totale tipologie</b>						<b>236.211.878,90</b>
<b>CAP.</b>	<b>ART.</b>	<b>TIT.</b>	<b>NAT.</b>	<b>PRO.</b>	<b>ATT.</b>	<b>Riscosso Residui</b>
3553	1	002	001	002	001	6.261.660,25
3301	1	002	001	002	001	4.650.265,71
2101	1	002	001	002	001	3.301.229,01
2226	3	002	001	002	001	601.060,34
2406	1	002	001	002	001	444.557,28
2569	8	002	001	002	001	258.325,02
2311	1	002	001	002	001	210.369,98
2405	1	002	001	002	001	187.227,54
2319	2	002	001	002	001	113.087,03
2459	1	002	001	002	001	56.344,92
2582	28	002	001	002	001	49.907,74
3306	1	002	001	002	001	36.896,17
2569	10	002	001	002	001	33.020,07
2521	1	002	001	002	001	22.309,60
2360	1	002	001	002	001	15.184,71
2170	1	002	001	002	001	12.334,74
3570	2	002	001	002	001	10.032,40
3618	1	002	001	002	001	9.483,94
2305	1	002	001	002	001	8.900,00
3702	1	002	001	002	001	6.541,60
3479	1	002	001	002	001	4.750,00
2385	1	002	001	002	001	2.965,36
2569	3	002	001	002	001	2.690,53
2320	1	002	001	002	001	2.440,54
3500	2	002	001	002	001	1.929,00
2408	1	002	001	002	001	1.663,60
3526	1	002	001	002	001	1.246,97

CAP.	ART.	TIT.	NAT.	PRO.	ATT.	Riscosso Residui
3552	1	002	001	002	001	1.093,63
3565	1	002	001	002	001	64,31
3590	2	002	001	002	001	0,97
2447	1	002	001	002	001	0,07
<b>Totale tipologie</b>						<b>16.307.583,03</b>
CAP.	ART.	TIT.	NAT.	PRO.	ATT.	Riscosso Residui
2324	1	002	001	002	002	3.613.755,42
3518	19	002	001	002	002	3.350.139,84
2454	12	002	001	002	002	3.347.087,57
2584	1	002	001	002	002	1.364.142,30
2584	13	002	001	002	002	120.310,00
2413	1	002	001	002	002	91.261,41
3406	1	002	001	002	002	66.600,80
2413	3	002	001	002	002	60.540,00
2413	5	002	001	002	002	52.141,62
3411	2	002	001	002	002	46.119,50
2321	1	002	001	002	002	44.750,90
2582	17	002	001	002	002	43.528,35
3408	3	002	001	002	002	43.178,77
2582	14	002	001	002	002	34.031,50
2454	27	002	001	002	002	27.165,88
2584	3	002	001	002	002	21.332,37
2181	1	002	001	002	002	20.827,62
2454	7	002	001	002	002	15.052,25
2582	5	002	001	002	002	12.711,00
2454	5	002	001	002	002	3.425,69
3518	1	002	001	002	002	3.317,87
3408	2	002	001	002	002	3.091,59
3458	1	002	001	002	002	3.025,04
2584	12	002	001	002	002	1.594,50
3411	1	002	001	002	002	1.442,68
3408	1	002	001	002	002	430,38
3525	1	002	001	002	002	259,65
2439	1	002	001	002	002	218,64
2439	3	002	001	002	002	130,15
3558	1	002	001	002	002	106,94
2181	2	002	001	002	002	99,34
2362	1	002	001	002	002	9,20
2454	8	002	001	002	002	2,69
2323	1	002	001	002	002	0,15
<b>Totale tipologie</b>						<b>12.391.831,61</b>
CAP.	ART.	TIT.	NAT.	PRO.	ATT.	Riscosso Residui
3342	12	002	001	002	003	364.197.099,25
2650	1	002	001	002	003	8.355.602,00
2568	1	002	001	002	003	6.612.708,28
2226	2	002	001	002	003	5.093.131,08

CAP.	ART.	TIT.	NAT.	PRO.	ATT.	Riscosso Residui
2465	1	002	001	002	003	1.150.118,18
2582	20	002	001	002	003	577.122,27
2226	1	002	001	002	003	571.939,67
3342	1	002	001	002	003	5.326,51
3561	1	002	001	002	003	114,14
2004	1	002	001	002	003	0,52
3583	1	002	001	002	003	0,04
<b>Totale tipologie</b>						<b>386.563.161,94</b>

CAP.	ART.	TIT.	NAT.	PRO.	ATT.	Riscosso Residui
2612	4	002	001	003	002	74.601.272,95
2604	1	002	001	003	002	27.689.708,04
2608	1	002	001	003	002	20.721.711,72
2601	1	002	001	003	002	17.872.610,72
2612	1	002	001	003	002	3.788.864,64
2612	8	002	001	003	002	2.243.695,67
2612	2	002	001	003	002	1.866.984,34
2614	1	002	001	003	002	1.233.158,02
2607	1	002	001	003	002	1.125.282,04
2612	3	002	001	003	002	1.092.995,08
2609	1	002	001	003	002	870.405,52
2616	1	002	001	003	002	730.165,65
2608	2	002	001	003	002	722.406,65
2616	2	002	001	003	002	142.763,37
2610	1	002	001	003	002	103.078,48
2603	1	002	001	003	002	88.216,72
2612	7	002	001	003	002	43.925,06
2612	6	002	001	003	002	37.297,00
2612	5	002	001	003	002	36.682,82
2617	1	002	001	003	002	28.976,73
2602	1	002	001	003	002	21.932,84
2603	2	002	001	003	002	16.722,10
2611	1	002	001	003	002	7.541,31
2647	1	002	001	003	002	148,40
2610	2	002	001	003	002	0,73
<b>Totale tipologie</b>						<b>155.086.546,60</b>

CAP.	ART.	TIT.	NAT.	PRO.	ATT.	Riscosso Residui
3210	1	002	001	003	003	85.376.248,91
3210	6	002	001	003	003	14.961.845,63
3210	7	002	001	003	003	14.283.891,31
3210	2	002	001	003	003	11.156.100,38
3210	3	002	001	003	003	7.283.859,48
3210	4	002	001	003	003	3.175.788,79
3210	13	002	001	003	003	2.377.453,74
3210	10	002	001	003	003	1.128.865,37
3210	11	002	001	003	003	240.321,87
3210	12	002	001	003	003	184.200,63

CAP.	ART.	TIT.	NAT.	PRO.	ATT.	Riscosso Residui
3210	5	002	001	003	003	115.129,21
3270	1	002	001	003	003	22.556,17
3221	1	002	001	003	003	11.695,07
2368	2	002	001	003	003	8.514,55
3210	8	002	001	003	003	1.639,83
3222	1	002	001	003	003	510,35
3210	14	002	001	003	003	126,64
<b>Totale tipologie</b>						<b>140.328.747,93</b>

CAP.	ART.	TIT.	NAT.	PRO.	ATT.	Riscosso Residui
2954	1	002	001	003	004	150,30
<b>Totale tipologie</b>						<b>150,30</b>

CAP.	ART.	TIT.	NAT.	PRO.	ATT.	Riscosso Residui
2653	1	002	001	003	006	14.967,67
<b>Totale tipologie</b>						<b>14.967,67</b>

CAP.	ART.	TIT.	NAT.	PRO.	ATT.	Riscosso Residui
3970	1	002	001	004	001	28.407.680,36
3971	1	002	001	004	001	734.308,00
3970	2	002	001	004	001	25.361,68
3979	1	002	001	004	001	16.769,92
3971	2	002	001	004	001	1.034,48
3974	1	002	001	004	001	431,60
<b>Totale tipologie</b>						<b>29.185.586,04</b>

CAP.	ART.	TIT.	NAT.	PRO.	ATT.	Riscosso Residui
3980	1	002	001	004	002	1.244,13
<b>Totale tipologie</b>						<b>1.244,13</b>

CAP.	ART.	TIT.	NAT.	PRO.	ATT.	Riscosso Residui
2301	1	002	001	005	001	178.758.010,16
3312	3	002	001	005	001	116.474.633,99
3313	2	002	001	005	001	75.765.036,75
3313	1	002	001	005	001	36.898.456,49
3313	3	002	001	005	001	20.659.682,42
3312	4	002	001	005	001	19.995.877,39
3312	11	002	001	005	001	15.409.157,44
3312	5	002	001	005	001	13.820.266,29
2302	1	002	001	005	001	13.463.872,39
3313	6	002	001	005	001	9.278.519,00
2309	1	002	001	005	001	5.349.390,85
2308	1	002	001	005	001	2.233.604,41
3312	9	002	001	005	001	1.463.760,44
3315	1	002	001	005	001	958.863,32
2303	1	002	001	005	001	602.571,51
3312	14	002	001	005	001	589.097,51

CAP.	ART.	TIT.	NAT.	PRO.	ATT.	Riscosso Residui
2370	1	002	001	005	001	460.012,04
2331	1	002	001	005	001	456.670,05
2315	1	002	001	005	001	453.048,89
2351	1	002	001	005	001	398.934,62
3312	15	002	001	005	001	385.653,22
3314	1	002	001	005	001	329.596,40
2306	1	002	001	005	001	307.785,80
3313	5	002	001	005	001	303.392,71
3312	1	002	001	005	001	167.503,20
3312	8	002	001	005	001	164.673,03
2304	1	002	001	005	001	144.798,39
3312	13	002	001	005	001	74.770,91
2523	1	002	001	005	001	69.032,23
2389	1	002	001	005	001	53.096,57
3312	12	002	001	005	001	38.292,40
3312	7	002	001	005	001	30.266,83
3312	10	002	001	005	001	14.002,12
2522	1	002	001	005	001	12.149,17
3313	4	002	001	005	001	12.066,28
2380	1	002	001	005	001	8.497,50
2524	1	002	001	005	001	6.246,42
2351	2	002	001	005	001	6.150,30
3373	1	002	001	005	001	4.272,17
3312	2	002	001	005	001	929,45
3372	1	002	001	005	001	184,69
2299	2	002	001	005	001	110,34
2569	13	002	001	005	001	8,25
2523	2	002	001	005	001	4,32
<b>Totale tipologie</b>						<b>515.622.948,66</b>
CAP.	ART.	TIT.	NAT.	PRO.	ATT.	Riscosso Residui
3322	2	002	001	005	002	14.941,58
<b>Totale tipologie</b>						<b>14.941,58</b>
CAP.	ART.	TIT.	NAT.	PRO.	ATT.	Riscosso Residui
2326	1	002	001	005	003	19.669.939,76
2573	7	002	001	005	003	14.426.242,80
2573	4	002	001	005	003	12.629.057,39
3592	14	002	001	005	003	9.328.200,11
2567	1	002	001	005	003	3.383.458,60
2573	13	002	001	005	003	3.259.337,49
2439	7	002	001	005	003	2.297.314,41
2440	1	002	001	005	003	1.637.622,63
3319	1	002	001	005	003	1.537.861,05
3592	24	002	001	005	003	995.459,26
2325	1	002	001	005	003	750.814,17
2573	12	002	001	005	003	642.839,03
2462	1	002	001	005	003	569.660,06

CAP.	ART.	TIT.	NAT.	PRO.	ATT.	Riscosso Residui
2413	8	002	001	005	003	552.078,37
2454	4	002	001	005	003	521.183,32
3319	3	002	001	005	003	318.128,44
2327	1	002	001	005	003	263.580,69
3319	6	002	001	005	003	243.559,56
2439	27	002	001	005	003	238.598,19
2474	1	002	001	005	003	93.762,38
2439	13	002	001	005	003	70.585,57
2439	4	002	001	005	003	54.423,36
2582	23	002	001	005	003	42.457,19
2307	1	002	001	005	003	32.827,01
2376	1	002	001	005	003	29.636,06
3319	8	002	001	005	003	19.825,87
3703	1	002	001	005	003	12.906,87
2582	22	002	001	005	003	12.315,69
3319	5	002	001	005	003	7.950,17
2402	1	002	001	005	003	1.912,91
3704	1	002	001	005	003	310,34
3694	18	002	001	005	003	100,83
3319	7	002	001	005	003	68,17
3322	1	002	001	005	003	59,08
3319	4	002	001	005	003	8,91
2592	9	002	001	005	003	0,02
<b>Totale tipologie</b>						<b>73.644.085,76</b>
CAP.	ART.	TIT.	NAT.	PRO.	ATT.	Riscosso Residui
3347	1	002	001	007	001	17.961,48
<b>Totale tipologie</b>						<b>17.961,48</b>
CAP.	ART.	TIT.	NAT.	PRO.	ATT.	Riscosso Residui
3530	1	002	001	007	002	12.051.276,87
2319	1	002	001	007	002	7.038.261,74
3302	1	002	001	007	002	6.090.613,78
3670	1	002	001	007	002	2.522.943,20
3522	1	002	001	007	002	790.689,95
3524	1	002	001	007	002	611.854,38
3560	1	002	001	007	002	586.175,80
3663	1	002	001	007	002	367.334,22
3550	1	002	001	007	002	331.514,48
3570	4	002	001	007	002	318.167,83
3658	1	002	001	007	002	258.263,01
3580	1	002	001	007	002	231.344,06
3590	1	002	001	007	002	210.964,79
3674	1	002	001	007	002	210.238,13
3570	1	002	001	007	002	190.404,81
3701	1	002	001	007	002	104.298,74
3455	1	002	001	007	002	102.522,72
2368	6	002	001	007	002	87.673,61

<b>CAP.</b>	<b>ART.</b>	<b>TIT.</b>	<b>NAT.</b>	<b>PRO.</b>	<b>ATT.</b>	<b>Riscosso Residui</b>
3500	4	002	001	007	002	60.054,12
2319	3	002	001	007	002	58.507,15
3570	3	002	001	007	002	44.236,14
3680	4	002	001	007	002	40.285,50
3530	3	002	001	007	002	36.893,00
3423	2	002	001	007	002	31.342,57
3708	1	002	001	007	002	25.325,38
2368	1	002	001	007	002	12.704,03
3375	1	002	001	007	002	12.097,89
3783	1	002	001	007	002	10.688,54
3602	1	002	001	007	002	7.096,77
3709	1	002	001	007	002	5.710,04
3464	1	002	001	007	002	3.501,26
3442	2	002	001	007	002	3.091,89
3711	1	002	001	007	002	2.800,34
3431	1	002	001	007	002	2.584,39
3310	1	002	001	007	002	2.198,49
3451	2	002	001	007	002	2.100,40
3445	2	002	001	007	002	1.645,96
3427	2	002	001	007	002	1.491,98
3481	1	002	001	007	002	1.190,60
3310	2	002	001	007	002	1.095,53
3620	1	002	001	007	002	1.041,37
3662	1	002	001	007	002	555,28
3500	3	002	001	007	002	317,60
3424	1	002	001	007	002	258,23
3530	4	002	001	007	002	229,16
3548	1	002	001	007	002	218,28
3500	1	002	001	007	002	128,55
3443	2	002	001	007	002	21,70
3426	2	002	001	007	002	20,53
2538	1	002	001	007	002	0,72
<b>Totale tipologie</b>						<b>32.473.975,51</b>
<b>CAP.</b>	<b>ART.</b>	<b>TIT.</b>	<b>NAT.</b>	<b>PRO.</b>	<b>ATT.</b>	<b>Riscosso Residui</b>
3563	5	002	001	007	003	42.998.199,15
3410	1	002	001	007	003	16.601.856,49
3592	2	002	001	007	003	1.955.895,65
3592	3	002	001	007	003	641.660,75
3592	1	002	001	007	003	463.394,90
3549	1	002	001	007	003	188.445,01
3563	2	002	001	007	003	77.668,08
3592	15	002	001	007	003	62.323,63
2573	1	002	001	007	003	16.612,97
2584	4	002	001	007	003	3.841,88
2454	2	002	001	007	003	2.329,23
2454	3	002	001	007	003	2.298,06
2573	33	002	001	007	003	106,16



CAP.	ART.	TIT.	NAT.	PRO.	ATT.	Riscosso Residui
3644	1	002	001	007	003	95,35
3750	1	002	001	007	003	45,25
2474	10	002	001	007	003	37,56
2454	6	002	001	007	003	22,04
3748	1	002	001	007	003	14,06
<b>Totale tipologie</b>						<b>63.014.846,22</b>

CAP.	ART.	TIT.	NAT.	PRO.	ATT.	Riscosso Residui
2532	1	002	001	008	001	1.323.450.189,73
2529	1	002	001	008	001	32.391.626,29
2528	1	002	001	008	001	4.042.622,23
2527	3	002	001	008	001	50.000,00
2527	4	002	001	008	001	33,51
<b>Totale tipologie</b>						<b>1.359.934.471,76</b>

CAP.	ART.	TIT.	NAT.	PRO.	ATT.	Riscosso Residui
2533	3	002	001	008	002	246.649,93
2534	1	002	001	008	002	35.103,44
2534	2	002	001	008	002	112,29
<b>Totale tipologie</b>						<b>281.865,66</b>

CAP.	ART.	TIT.	NAT.	PRO.	ATT.	Riscosso Residui
3336	1	002	002	001	002	1.741.799,02
3307	1	002	002	001	002	16.737,45
2340	1	002	002	001	002	491,94
<b>Totale tipologie</b>						<b>1.759.028,41</b>

<b>Titolo II</b>						<b>3.022.855.823,19</b>
------------------	--	--	--	--	--	-------------------------

CAP.	ART.	TIT.	NAT.	PRO.	ATT.	Riscosso Residui
4055	1	003	002	001	001	157,49
<b>Totale tipologie</b>						<b>157,49</b>

CAP.	ART.	TIT.	NAT.	PRO.	ATT.	Riscosso Residui
4003	1	003	002	001	002	732.332,79
4004	1	003	002	001	002	40.062,02
4012	1	003	002	001	002	2.460,28
4005	1	003	002	001	002	1.712,24
4006	1	003	002	001	002	61,97
4010	1	003	002	001	002	24,80
<b>Totale tipologie</b>						<b>776.654,10</b>

<b>CAP.</b>	<b>ART.</b>	<b>TIT.</b>	<b>NAT.</b>	<b>PRO.</b>	<b>ATT.</b>	<b>Riscosso Residui</b>
4854	1	003	002	002	002	55.584,14
4850	1	003	002	002	002	5.044,29
<b>Totale tipologie</b>						<b>60.628,43</b>
<b>Titolo III</b>						<b>837.440,02</b>
<b>Totale Entrate finali</b>						<b>45.603.431.059,62</b>

DISCORDANZE RENDICONTO - CONTI PERIODICI RIASSUNTIVI  
VERSAMENTI COMPETENZA  
PER SEGNO - CAPITOLI/ARTICOLI - TIPOLOGIE

CAP.	ART.	TIT.	NAT.	PRO.	ATT.	Versato Competenza
1023	3	001	001	001	001	-5.628.756.606,73
1023	2	001	001	001	001	-5.004.821.625,71
1023	4	001	001	001	001	-165.444.875,79
1023	14	001	001	001	001	-63.442.161,84
1023	13	001	001	001	001	-48.199.711,30
1023	5	001	001	001	001	-19.157.129,21
1023	19	001	001	001	001	-3.386.659,52
1023	20	001	001	001	001	-2.590.809,88
1023	23	001	001	001	001	-1.851.767,07
1023	18	001	001	001	001	-34,60
1023	10	001	001	001	001	-0,10
<b>Totale tipologie</b>						<b>-10.937.651.381,75</b>

CAP.	ART.	TIT.	NAT.	PRO.	ATT.	Versato Competenza
1023	1	001	001	001	002	-17.046.476,94
1023	24	001	001	001	002	-3.431.635,12
1023	22	001	001	001	002	-3.231.670,18
<b>Totale tipologie</b>						<b>-23.709.782,24</b>

CAP.	ART.	TIT.	NAT.	PRO.	ATT.	Versato Competenza
1024	8	001	001	002	001	-650.454.151,99
1024	2	001	001	002	001	-210.744.889,68
<b>Totale tipologie</b>						<b>-861.199.041,67</b>

CAP.	ART.	TIT.	NAT.	PRO.	ATT.	Versato Competenza
1024	1	001	001	002	002	-30.079.806,26
1024	10	001	001	002	002	-2.403.043,35
1024	11	001	001	002	002	-1.731.999,81
<b>Totale tipologie</b>						<b>-34.214.849,42</b>

CAP.	ART.	TIT.	NAT.	PRO.	ATT.	Versato Competenza
1026	23	001	001	003	001	-93.267.119,11
1053	2	001	001	003	001	-88.585.264,17
1177	1	001	001	003	001	-60.759.473,91
1193	1	001	001	003	001	-60.701.688,65
1026	5	001	001	003	001	-57.834.778,34
1195	1	001	001	003	001	-46.585.344,02
1053	1	001	001	003	001	-28.834.847,67
1026	18	001	001	003	001	-19.431.949,65
1034	4	001	001	003	001	-18.644.136,53
1034	2	001	001	003	001	-13.318.534,36

<b>CAP.</b>	<b>ART.</b>	<b>TIT.</b>	<b>NAT.</b>	<b>PRO.</b>	<b>ATT.</b>	<b>Versato Competenza</b>
1197	1	001	001	003	001	-6.022.706,32
1026	25	001	001	003	001	-4.643.316,40
1053	4	001	001	003	001	-4.089.137,83
1176	1	001	001	003	001	-3.990.887,29
1174	1	001	001	003	001	-3.179.157,22
1197	2	001	001	003	001	-2.894.503,94
1026	2	001	001	003	001	-2.826.814,05
1026	8	001	001	003	001	-1.973.325,98
1026	7	001	001	003	001	-1.885.924,24
1196	1	001	001	003	001	-748.055,57
1026	12	001	001	003	001	-188.125,63
1026	6	001	001	003	001	-181.239,67
1074	6	001	001	003	001	-37.376,13
1026	19	001	001	003	001	-35.385,04
1197	3	001	001	003	001	-28.339,68
1192	1	001	001	003	001	-11.843,78
1032	1	001	001	003	001	-8.667,94
1034	3	001	001	003	001	-6.691,91
1054	1	001	001	003	001	-3.113,51
1026	1	001	001	003	001	-1.561,64
1031	4	001	001	003	001	-860,64
1017	1	001	001	003	001	-612,46
1031	1	001	001	003	001	-315,74
1018	1	001	001	003	001	-3,96
<b>Totale tipologie</b>						<b>-520.721.102,98</b>

<b>CAP.</b>	<b>ART.</b>	<b>TIT.</b>	<b>NAT.</b>	<b>PRO.</b>	<b>ATT.</b>	<b>Versato Competenza</b>
1053	3	001	001	003	002	-1.267.609,65
1026	10	001	001	003	002	-114.678,47
1032	2	001	001	003	002	-13,80
<b>Totale tipologie</b>						<b>-1.382.301,92</b>

<b>CAP.</b>	<b>ART.</b>	<b>TIT.</b>	<b>NAT.</b>	<b>PRO.</b>	<b>ATT.</b>	<b>Versato Competenza</b>
1027	1	001	001	004	001	-27.856.698,27
1148	1	001	001	004	001	-18.305.021,56
1008	1	001	001	004	001	-9.846.098,62
1028	1	001	001	004	001	-8.822.680,89
1007	6	001	001	004	001	-4.866.029,57
1007	8	001	001	004	001	-2.039.929,55
1037	1	001	001	004	001	-729.256,77
1028	4	001	001	004	001	-652.583,54
1007	5	001	001	004	001	-616.934,16
1007	10	001	001	004	001	-305.261,55
1028	8	001	001	004	001	-219.789,05
1028	3	001	001	004	001	-175.270,43
1007	1	001	001	004	001	-76.232,38
1028	2	001	001	004	001	-29.855,50
1007	9	001	001	004	001	-26.951,78

CAP.	ART.	TIT.	NAT.	PRO.	ATT.	Versato Competenza
1007	4	001	001	004	001	-2.662,01
1028	5	001	001	004	001	-2.315,28
1199	1	001	001	004	001	-1.874,70
1041	1	001	001	004	001	-228,27
1049	2	001	001	004	001	-120,69
1050	1	001	001	004	001	-21,26
1025	2	001	001	004	001	-4,07
<b>Totale tipologie</b>						<b>-74.575.819,90</b>

CAP.	ART.	TIT.	NAT.	PRO.	ATT.	Versato Competenza
1200	1	001	001	004	002	-37.253.602,11
1025	1	001	001	004	002	-28.270,25
1027	2	001	001	004	002	-20.330,85
1040	4	001	001	004	002	-4.844,95
1025	19	001	001	004	002	-171,91
1028	7	001	001	004	002	-3,25
<b>Totale tipologie</b>						<b>-37.307.223,32</b>

CAP.	ART.	TIT.	NAT.	PRO.	ATT.	Versato Competenza
1203	1	001	001	005	001	-3.461.449.494,47
1203	12	001	001	005	001	-904.330.492,28
<b>Totale tipologie</b>						<b>-4.365.779.986,75</b>

CAP.	ART.	TIT.	NAT.	PRO.	ATT.	Versato Competenza
1203	4	001	001	005	002	-235.951.260,31
1203	5	001	001	005	002	-12.457.380,15
<b>Totale tipologie</b>						<b>-248.408.640,46</b>

CAP.	ART.	TIT.	NAT.	PRO.	ATT.	Versato Competenza
1201	1	001	001	006	001	-394.819.554,09
1205	1	001	001	006	001	-226.777.542,08
1205	4	001	001	006	001	-39.422.511,47
1206	1	001	001	006	001	-29.767.956,93
1205	7	001	001	006	001	-2.863.808,72
1205	10	001	001	006	001	-1.457.116,14
1205	2	001	001	006	001	-7.435,86
1205	5	001	001	006	001	-1.057,50
<b>Totale tipologie</b>						<b>-695.116.982,79</b>

CAP.	ART.	TIT.	NAT.	PRO.	ATT.	Versato Competenza
1201	2	001	001	006	002	-3.056.731,95
1205	3	001	001	006	002	-9.437,18
1205	8	001	001	006	002	-883,41
<b>Totale tipologie</b>						<b>-3.067.052,54</b>

CAP.	ART.	TIT.	NAT.	PRO.	ATT.	Versato Competenza
1409	1	001	001	007	001	-509.707.366,14
1460	2	001	001	007	001	-23.662,38
<b>Totale tipologie</b>						<b>-509.731.028,52</b>

CAP.	ART.	TIT.	NAT.	PRO.	ATT.	Versato Competenza
1411	1	001	001	008	001	-370.327.709,81
1402	1	001	001	008	001	-72.915.949,58
1421	1	001	001	008	001	-58.131.821,85
1401	1	001	001	008	001	-14.457.208,18
1431	1	001	001	008	001	-3.011.183,86
1414	1	001	001	008	001	-402.682,35
1416	1	001	001	008	001	-284.940,50
1413	1	001	001	008	001	-1.896,78
1415	2	001	001	008	001	-0,04
<b>Totale tipologie</b>						<b>-519.533.392,95</b>

CAP.	ART.	TIT.	NAT.	PRO.	ATT.	Versato Competenza
1450	1	001	001	008	002	-35.388,47
<b>Totale tipologie</b>						<b>-35.388,47</b>

CAP.	ART.	TIT.	NAT.	PRO.	ATT.	Versato Competenza
1601	1	001	001	009	001	-544.639.224,19
1602	1	001	001	009	001	-321.400,30
<b>Totale tipologie</b>						<b>-544.960.624,49</b>

CAP.	ART.	TIT.	NAT.	PRO.	ATT.	Versato Competenza
1218	1	001	001	013	001	-319.838.672,16
1210	1	001	001	013	001	-128.393.588,63
1208	1	001	001	013	001	-88.853.496,48
1243	1	001	001	013	001	-46.735.614,93
1217	1	001	001	013	001	-27.756.724,92
1210	3	001	001	013	001	-11.285.384,51
1213	6	001	001	013	001	-3.475.574,82
1221	1	001	001	013	001	-2.456.929,49
1217	3	001	001	013	001	-2.378.101,24
1227	1	001	001	013	001	-2.098.579,57
1213	8	001	001	013	001	-1.457.176,43
1257	1	001	001	013	001	-930.562,60
1220	1	001	001	013	001	-831.544,76
1230	1	001	001	013	001	-732.575,93
1213	5	001	001	013	001	-440.698,00
1419	1	001	001	013	001	-275.234,57
1213	10	001	001	013	001	-218.044,05
1228	1	001	001	013	001	-100.496,37
1213	1	001	001	013	001	-54.451,96
1216	1	001	001	013	001	-44.523,63
1216	2	001	001	013	001	-20.249,44
1213	9	001	001	013	001	-19.251,25
1471	2	001	001	013	001	-17.541,93
1249	1	001	001	013	001	-4.747,33
1219	1	001	001	013	001	-3.502,07
1233	1	001	001	013	001	-3.261,53

<b>CAP.</b>	<b>ART.</b>	<b>TIT.</b>	<b>NAT.</b>	<b>PRO.</b>	<b>ATT.</b>	<b>Versato Competenza</b>
1213	4	001	001	013	001	-1.901,43
1238	1	001	001	013	001	-1.138,11
1236	1	001	001	013	001	-800,83
<b>Totale tipologie</b>						<b>-638.430.368,97</b>

<b>CAP.</b>	<b>ART.</b>	<b>TIT.</b>	<b>NAT.</b>	<b>PRO.</b>	<b>ATT.</b>	<b>Versato Competenza</b>
1400	1	001	001	013	002	-44.461.730,87
1210	2	001	001	013	002	-288.787,21
1600	1	001	001	013	002	-58.873,02
1218	2	001	001	013	002	-19.523,46
1217	2	001	001	013	002	-5.046,80
1233	2	001	001	013	002	-1.332,06
1210	4	001	001	013	002	-936,36
1419	2	001	001	013	002	-364,91
1237	1	001	001	013	002	-8,73
<b>Totale tipologie</b>						<b>-44.836.603,42</b>

<b>CAP.</b>	<b>ART.</b>	<b>TIT.</b>	<b>NAT.</b>	<b>PRO.</b>	<b>ATT.</b>	<b>Versato Competenza</b>
1062	1	001	002	001	001	-33.989.996,10
1063	1	001	002	001	001	-13.765.394,81
1036	1	001	002	001	001	-3.411.770,37
1074	1	001	002	001	001	-2.612.487,24
1033	1	001	002	001	001	-684.532,75
1074	2	001	002	001	001	-50.945,53
1198	1	001	002	001	001	-26.094,24
1182	1	001	002	001	001	-19.966,87
1072	1	001	002	001	001	-10.952,97
1069	1	001	002	001	001	-5.286,56
1070	1	001	002	001	001	-2.400,36
1185	1	001	002	001	001	-533,12
1045	1	001	002	001	001	-390,52
1057	1	001	002	001	001	-236,49
1056	1	001	002	001	001	-216,30
1190	1	001	002	001	001	-189,72
1074	3	001	002	001	001	-23,97
1065	1	001	002	001	001	-5,61
<b>Totale tipologie</b>						<b>-54.581.423,53</b>

<b>CAP.</b>	<b>ART.</b>	<b>TIT.</b>	<b>NAT.</b>	<b>PRO.</b>	<b>ATT.</b>	<b>Versato Competenza</b>
1062	2	001	002	001	002	-195.513,15
1033	5	001	002	001	002	-94.461,31
1063	2	001	002	001	002	-83.921,93
<b>Totale tipologie</b>						<b>-373.896,39</b>

<b>CAP.</b>	<b>ART.</b>	<b>TIT.</b>	<b>NAT.</b>	<b>PRO.</b>	<b>ATT.</b>	<b>Versato Competenza</b>
1060	1	001	002	002	001	-1.010,32
1051	3	001	002	002	001	-133,64
1052	1	001	002	002	001	-102,97
1043	1	001	002	002	001	-63,54
<b>Totale tipologie</b>						<b>-1.310,47</b>

CAP.	ART.	TIT.	NAT.	PRO.	ATT.	Versato Competenza
1173	1	001	002	002	002	-9.659,40
1172	12	001	002	002	002	-2.509,40
1172	4	001	002	002	002	-224,38
1172	7	001	002	002	002	-15,39
1101	1	001	002	002	002	-4,50
<b>Totale tipologie</b>						<b>-12.413,07</b>

CAP.	ART.	TIT.	NAT.	PRO.	ATT.	Versato Competenza
1171	2	001	002	003	002	-7.577.455,69
1171	4	001	002	003	002	-6.311.374,29
1171	1	001	002	003	002	-985.826,49
1171	7	001	002	003	002	-943.006,77
1030	2	001	002	003	002	-547,39
1171	3	001	002	003	002	-272,99
<b>Totale tipologie</b>						<b>-15.818.483,62</b>

CAP.	ART.	TIT.	NAT.	PRO.	ATT.	Versato Competenza
1239	1	001	002	004	001	-34.183.394,21
1207	1	001	002	004	001	-17.781,64
1254	3	001	002	004	001	-119,60
1254	1	001	002	004	001	-3,63
<b>Totale tipologie</b>						<b>-34.201.299,08</b>

CAP.	ART.	TIT.	NAT.	PRO.	ATT.	Versato Competenza
1239	2	001	002	004	002	-143.043,58
1260	1	001	002	004	002	-181,35
1301	1	001	002	004	002	-1,00
<b>Totale tipologie</b>						<b>-143.225,93</b>

CAP.	ART.	TIT.	NAT.	PRO.	ATT.	Versato Competenza
1250	1	001	002	005	001	-2.316,11
1242	2	001	002	005	001	-1.184,00
1242	1	001	002	005	001	-465,60
1242	5	001	002	005	001	-201,73
1242	6	001	002	005	001	-59,00
1242	4	001	002	005	001	-55,23
1242	3	001	002	005	001	-6,48
<b>Totale tipologie</b>						<b>-4.288,15</b>

CAP.	ART.	TIT.	NAT.	PRO.	ATT.	Versato Competenza
1253	2	001	002	005	002	-256.802,45
1253	3	001	002	005	002	-29.582,81
1253	1	001	002	005	002	-21.222,82
1253	4	001	002	005	002	-12.276,44
1253	5	001	002	005	002	-7.089,33
1265	1	001	002	005	002	-4.078,31
1253	6	001	002	005	002	-594,56



<b>CAP.</b>	<b>ART.</b>	<b>TIT.</b>	<b>NAT.</b>	<b>PRO.</b>	<b>ATT.</b>	<b>Versato Competenza</b>
1253	7	001	002	005	002	-21,44
<b>Totale tipologie</b>						<b>-331.668,16</b>
<b>Titolo I</b>						<b>-20.166.129.580,96</b>
<b>CAP.</b>	<b>ART.</b>	<b>TIT.</b>	<b>NAT.</b>	<b>PRO.</b>	<b>ATT.</b>	<b>Versato Competenza</b>
3321	1	002	001	001	001	-30.771.551,26
2065	2	002	001	001	001	-3.442.105,46
2009	1	002	001	001	001	-213.537,84
2010	1	002	001	001	001	-24.233,52
<b>Totale tipologie</b>						<b>-34.451.428,08</b>
<b>CAP.</b>	<b>ART.</b>	<b>TIT.</b>	<b>NAT.</b>	<b>PRO.</b>	<b>ATT.</b>	<b>Versato Competenza</b>
3553	1	002	001	002	001	-3.053.718,73
<b>Totale tipologie</b>						<b>-3.053.718,73</b>
<b>CAP.</b>	<b>ART.</b>	<b>TIT.</b>	<b>NAT.</b>	<b>PRO.</b>	<b>ATT.</b>	<b>Versato Competenza</b>
2608	1	002	001	003	002	-68.107,81
<b>Totale tipologie</b>						<b>-68.107,81</b>
<b>CAP.</b>	<b>ART.</b>	<b>TIT.</b>	<b>NAT.</b>	<b>PRO.</b>	<b>ATT.</b>	<b>Versato Competenza</b>
3210	2	002	001	003	003	-7.459.408,80
3210	1	002	001	003	003	-6.515.445,06
3210	4	002	001	003	003	-2.834.573,40
3210	3	002	001	003	003	-296.601,10
3210	10	002	001	003	003	-176.718,20
3210	11	002	001	003	003	-167.772,24
3210	6	002	001	003	003	-37.580,27
3210	12	002	001	003	003	-17.424,54
3210	7	002	001	003	003	-10.414,42
3210	5	002	001	003	003	-6.854,55
3210	14	002	001	003	003	-297,59
3210	8	002	001	003	003	-35,30
<b>Totale tipologie</b>						<b>-17.523.125,47</b>
<b>CAP.</b>	<b>ART.</b>	<b>TIT.</b>	<b>NAT.</b>	<b>PRO.</b>	<b>ATT.</b>	<b>Versato Competenza</b>
3313	1	002	001	005	001	-27.595.215,69
3312	3	002	001	005	001	-21.200.951,20
2301	1	002	001	005	001	-6.255.931,20
2302	1	002	001	005	001	-6.120.157,59
3313	3	002	001	005	001	-6.026.015,69
3312	4	002	001	005	001	-5.279.700,27
2309	1	002	001	005	001	-5.206.946,84
3313	6	002	001	005	001	-5.008.131,45
3313	2	002	001	005	001	-4.464.447,99
3312	11	002	001	005	001	-990.555,41
3314	1	002	001	005	001	-355.328,55
3312	14	002	001	005	001	-275.229,76

CAP.	ART.	TIT.	NAT.	PRO.	ATT.	Versato Competenza
3312	9	002	001	005	001	-175.117,74
2303	1	002	001	005	001	-145.623,68
2306	1	002	001	005	001	-27.860,50
3313	5	002	001	005	001	-15.251,09
2308	1	002	001	005	001	-9.624,22
3312	5	002	001	005	001	-7.498,92
3312	15	002	001	005	001	-7.099,33
2370	1	002	001	005	001	-4.390,86
3312	7	002	001	005	001	-2.811,61
3315	1	002	001	005	001	-1.017,04
3312	6	002	001	005	001	-700,37
3312	8	002	001	005	001	-20,14
3313	4	002	001	005	001	-7,93
<b>Totale tipologie</b>						<b>-89.175.635,07</b>

CAP.	ART.	TIT.	NAT.	PRO.	ATT.	Versato Competenza
2307	1	002	001	005	003	-333,22
<b>Totale tipologie</b>						<b>-333,22</b>

CAP.	ART.	TIT.	NAT.	PRO.	ATT.	Versato Competenza
2449	1	002	001	001	001	163,55
2168	1	002	001	001	001	25,82
<b>Totale tipologie</b>						<b>189,37</b>

CAP.	ART.	TIT.	NAT.	PRO.	ATT.	Versato Competenza
3537	1	002	001	002	001	101,94
<b>Totale tipologie</b>						<b>101,94</b>

CAP.	ART.	TIT.	NAT.	PRO.	ATT.	Versato Competenza
3518	4	002	001	002	002	200,00
<b>Totale tipologie</b>						<b>200,00</b>

CAP.	ART.	TIT.	NAT.	PRO.	ATT.	Versato Competenza
2439	13	002	001	005	003	591,24
<b>Totale tipologie</b>						<b>591,24</b>

CAP.	ART.	TIT.	NAT.	PRO.	ATT.	Versato Competenza
3412	1	002	001	007	002	263.117.324,20
3638	3	002	001	007	002	1.985,61
<b>Totale tipologie</b>						<b>263.119.309,81</b>

CAP.	ART.	TIT.	NAT.	PRO.	ATT.	Versato Competenza
2439	22	002	001	007	003	46.000.000,00
3651	1	002	001	007	003	35.700.000,00
<b>Totale tipologie</b>						<b>81.700.000,00</b>

CAP.	ART.	TIT.	NAT.	PRO.	ATT.	Versato Competenza
3398	1	002	002	001	002	77.009,37
3500	6	002	002	001	002	141,79
<b>Totale tipologie</b>						<b>77.151,16</b>

<b>CAP.</b>	<b>ART.</b>	<b>TIT.</b>	<b>NAT.</b>	<b>PRO.</b>	<b>ATT.</b>	<b>Versato Competenza</b>
3680	5	002	002	001	003	847.404,75
3488	9	002	002	001	003	90.495,27
<b>Totale tipologie</b>						<b>937.900,02</b>
<b>Titolo II</b>						<b>201.563.095,16</b>
<b>Totale Entrate finali</b>						<b>-19.964.566.485,80</b>

DISCORDANZE RENDICONTO - CONTI PERIODICI RIASSUNTIVI  
VERSAMENTI RESIDUI  
PER SEGNO - CAPITOLI/ARTICOLI - TIPOLOGIE

CAP.	ART.	TIT.	NAT.	PRO.	ATT.	Versato Residui
1023	2	001	001	001	001	-14.780.905,03
1023	3	001	001	001	001	-4.342.002,19
1023	4	001	001	001	001	-2.283.769,15
1023	14	001	001	001	001	-327.932,03
1023	13	001	001	001	001	-216.901,83
1023	23	001	001	001	001	-17.419,87
1023	20	001	001	001	001	-15.644,78
1023	19	001	001	001	001	-3.414,75
1023	18	001	001	001	001	-1.696,01
1023	10	001	001	001	001	-0,56
<b>Totale tipologie</b>						<b>-21.989.686,20</b>
CAP.	ART.	TIT.	NAT.	PRO.	ATT.	Versato Residui
1023	1	001	001	001	002	-95.438.184,99
1023	24	001	001	001	002	-87.708,54
1023	22	001	001	001	002	-81.655,82
<b>Totale tipologie</b>						<b>-95.607.549,35</b>
CAP.	ART.	TIT.	NAT.	PRO.	ATT.	Versato Residui
1024	8	001	001	002	001	-867.030,13
1024	2	001	001	002	001	-419.465,55
<b>Totale tipologie</b>						<b>-1.286.495,68</b>
CAP.	ART.	TIT.	NAT.	PRO.	ATT.	Versato Residui
1024	1	001	001	002	002	-21.011.764,70
1024	10	001	001	002	002	-15.751,13
1024	11	001	001	002	002	-5.782,35
<b>Totale tipologie</b>						<b>-21.033.298,18</b>
CAP.	ART.	TIT.	NAT.	PRO.	ATT.	Versato Residui
1193	1	001	001	003	001	-705.287,59
1197	1	001	001	003	001	-164.052,89
1034	4	001	001	003	001	-127.029,72
1053	2	001	001	003	001	-83.814,22
1192	1	001	001	003	001	-81.778,03
1174	1	001	001	003	001	-76.162,93
1053	1	001	001	003	001	-30.278,24
1176	1	001	001	003	001	-22.263,99
1197	2	001	001	003	001	-12.094,60
1034	3	001	001	003	001	-7.096,10

CAP.	ART.	TIT.	NAT.	PRO.	ATT.	Versato Residui
1026	25	001	001	003	001	-5.479,99
1032	1	001	001	003	001	-4.096,45
1053	4	001	001	003	001	-1.630,96
1026	23	001	001	003	001	-412,42
1197	3	001	001	003	001	-235,45
1018	1	001	001	003	001	-106,81
1026	7	001	001	003	001	-80,50
<b>Totale tipologie</b>						<b>-1.321.900,89</b>

CAP.	ART.	TIT.	NAT.	PRO.	ATT.	Versato Residui
1053	3	001	001	003	002	-349.123,28
1026	10	001	001	003	002	-37.392,64
1032	2	001	001	003	002	-43,45
<b>Totale tipologie</b>						<b>-386.559,37</b>

CAP.	ART.	TIT.	NAT.	PRO.	ATT.	Versato Residui
1028	1	001	001	004	001	-72.759,29
1027	1	001	001	004	001	-54.021,53
1007	6	001	001	004	001	-6.790,30
1007	5	001	001	004	001	-3.737,41
1028	4	001	001	004	001	-2.700,00
1050	1	001	001	004	001	-924,85
1028	2	001	001	004	001	-813,98
<b>Totale tipologie</b>						<b>-141.747,36</b>

CAP.	ART.	TIT.	NAT.	PRO.	ATT.	Versato Residui
1200	1	001	001	004	002	-6.786.874,16
1025	1	001	001	004	002	-445.783,39
1027	2	001	001	004	002	-66.162,31
1040	4	001	001	004	002	-61.729,02
1028	7	001	001	004	002	-20,19
1011	1	001	001	004	002	-14,71
1013	1	001	001	004	002	-14,71
<b>Totale tipologie</b>						<b>-7.360.598,49</b>

CAP.	ART.	TIT.	NAT.	PRO.	ATT.	Versato Residui
1203	1	001	001	005	001	-115.555.492,38
1203	12	001	001	005	001	-5.635.489,38
<b>Totale tipologie</b>						<b>-121.190.981,76</b>

CAP.	ART.	TIT.	NAT.	PRO.	ATT.	Versato Residui
1203	4	001	001	005	002	-110.308.873,64
1203	5	001	001	005	002	-61.372,65
<b>Totale tipologie</b>						<b>-110.370.246,29</b>

CAP.	ART.	TIT.	NAT.	PRO.	ATT.	Versato Residui
1201	1	001	001	006	001	-5.006.493,61
1205	1	001	001	006	001	-1.763.023,07
1205	4	001	001	006	001	-893.629,56
1205	7	001	001	006	001	-96.365,28
1206	1	001	001	006	001	-94.905,31
1205	10	001	001	006	001	-59.598,82
1205	2	001	001	006	001	-1.722,00
<b>Totale tipologie</b>						<b>-7.915.737,65</b>
CAP.	ART.	TIT.	NAT.	PRO.	ATT.	Versato Residui
1201	2	001	001	006	002	-14.650.114,95
1205	3	001	001	006	002	-80.097,25
1205	8	001	001	006	002	-3.438,21
<b>Totale tipologie</b>						<b>-14.733.650,41</b>
CAP.	ART.	TIT.	NAT.	PRO.	ATT.	Versato Residui
1409	1	001	001	007	001	-434.299,40
<b>Totale tipologie</b>						<b>-434.299,40</b>
CAP.	ART.	TIT.	NAT.	PRO.	ATT.	Versato Residui
1410	2	001	001	007	002	-2,88
<b>Totale tipologie</b>						<b>-2,88</b>
CAP.	ART.	TIT.	NAT.	PRO.	ATT.	Versato Residui
1421	1	001	001	008	001	-3.489.785,73
1402	1	001	001	008	001	-777.728,71
1431	1	001	001	008	001	-278.051,55
1411	1	001	001	008	001	-25.574,01
1401	1	001	001	008	001	-6.089,54
1416	1	001	001	008	001	-824,51
1414	1	001	001	008	001	-682,25
1413	1	001	001	008	001	-607,34
1451	1	001	001	008	001	-0,20
<b>Totale tipologie</b>						<b>-4.579.343,84</b>
CAP.	ART.	TIT.	NAT.	PRO.	ATT.	Versato Residui
1450	1	001	001	008	002	-31.506,74
<b>Totale tipologie</b>						<b>-31.506,74</b>
CAP.	ART.	TIT.	NAT.	PRO.	ATT.	Versato Residui
1601	1	001	001	009	001	-3.752,24
1602	1	001	001	009	001	-1.017,20
<b>Totale tipologie</b>						<b>-4.769,44</b>
CAP.	ART.	TIT.	NAT.	PRO.	ATT.	Versato Residui
1208	1	001	001	013	001	-3.975.437,07
1210	1	001	001	013	001	-1.637.365,45

CAP.	ART.	TIT.	NAT.	PRO.	ATT.	Versato Residui
1243	1	001	001	013	001	-785.710,38
1218	1	001	001	013	001	-768.387,03
1216	2	001	001	013	001	-164.207,27
1221	1	001	001	013	001	-66.539,87
1216	1	001	001	013	001	-50.168,71
1210	3	001	001	013	001	-49.089,81
1230	1	001	001	013	001	-37.623,88
1219	1	001	001	013	001	-10.293,73
1217	1	001	001	013	001	-5.083,88
1213	6	001	001	013	001	-4.850,57
1220	1	001	001	013	001	-4.801,09
1228	1	001	001	013	001	-3.064,57
1213	5	001	001	013	001	-2.669,65
1419	1	001	001	013	001	-2.627,03
1257	1	001	001	013	001	-1.847,34
1217	3	001	001	013	001	-1.488,08
1238	1	001	001	013	001	-263,28
1236	1	001	001	013	001	-30,09
1213	1	001	001	013	001	-1,79
<b>Totale tipologie</b>						<b>-7.571.550,57</b>

CAP.	ART.	TIT.	NAT.	PRO.	ATT.	Versato Residui
1400	1	001	001	013	002	-43.701.482,09
1210	2	001	001	013	002	-1.536.135,61
1218	2	001	001	013	002	-218.907,89
1217	2	001	001	013	002	-97.924,73
1233	2	001	001	013	002	-20.392,45
1210	4	001	001	013	002	-8.495,59
1419	2	001	001	013	002	-2.351,51
1600	1	001	001	013	002	-1.832,89
<b>Totale tipologie</b>						<b>-45.587.522,76</b>

CAP.	ART.	TIT.	NAT.	PRO.	ATT.	Versato Residui
1074	2	001	002	001	001	-1.396.765,41
1182	1	001	002	001	001	-33.555,30
1062	1	001	002	001	001	-4.807,99
1036	1	001	002	001	001	-4.465,26
1033	7	001	002	001	001	-514,34
1063	1	001	002	001	001	-399,00
1057	1	001	002	001	001	-367,59
1045	1	001	002	001	001	-191,83
1065	1	001	002	001	001	-187,32
<b>Totale tipologie</b>						<b>-1.441.254,04</b>

CAP.	ART.	TIT.	NAT.	PRO.	ATT.	Versato Residui
1062	2	001	002	001	002	-397.759,15
1063	2	001	002	001	002	-195.624,74
1033	5	001	002	001	002	-158.777,23
<b>Totale tipologie</b>						<b>-752.161,12</b>

CAP.	ART.	TIT.	NAT.	PRO.	ATT.	Versato Residui
1043	1	001	002	002	001	-77,74
<b>Totale tipologie</b>						<b>-77,74</b>

CAP.	ART.	TIT.	NAT.	PRO.	ATT.	Versato Residui
1172	7	001	002	002	002	-14.190,42
1172	2	001	002	002	002	-10.340,85
1172	4	001	002	002	002	-7.887,77
1173	1	001	002	002	002	-1.238,15
1101	1	001	002	002	002	-47,77
1029	9	001	002	002	002	-11,16
<b>Totale tipologie</b>						<b>-33.716,12</b>

CAP.	ART.	TIT.	NAT.	PRO.	ATT.	Versato Residui
1171	1	001	002	003	002	-75.208,45
1171	7	001	002	003	002	-46.335,98
1171	4	001	002	003	002	-31.640,36
1171	2	001	002	003	002	-12.905,62
1171	3	001	002	003	002	-3.068,90
1030	2	001	002	003	002	-728,62
<b>Totale tipologie</b>						<b>-169.887,93</b>

CAP.	ART.	TIT.	NAT.	PRO.	ATT.	Versato Residui
1239	1	001	002	004	001	-122.879,17
1254	1	001	002	004	001	-81,07
<b>Totale tipologie</b>						<b>-122.960,24</b>

CAP.	ART.	TIT.	NAT.	PRO.	ATT.	Versato Residui
1239	2	001	002	004	002	-1.199.973,60
1260	1	001	002	004	002	-433,64
<b>Totale tipologie</b>						<b>-1.200.407,24</b>

CAP.	ART.	TIT.	NAT.	PRO.	ATT.	Versato Residui
1250	1	001	002	005	001	-11.277,14
1242	4	001	002	005	001	-7.226,53
1242	1	001	002	005	001	-2.446,73
1242	3	001	002	005	001	-1.624,62
1242	5	001	002	005	001	-24,09
<b>Totale tipologie</b>						<b>-22.599,11</b>

CAP.	ART.	TIT.	NAT.	PRO.	ATT.	Versato Residui
1253	1	001	002	005	002	-611.069,13
1253	3	001	002	005	002	-68.047,07
1253	2	001	002	005	002	-4.640,40
1265	1	001	002	005	002	-2.491,65



CAP.	ART.	TIT.	NAT.	PRO.	ATT.	Versato Residui
1253	6	001	002	005	002	-2.162,40
1253	4	001	002	005	002	-1.918,28
<b>Totale tipologie</b>						<b>-690.328,93</b>
<b>Titolo I</b>						<b>-465.980.839,73</b>
CAP.	ART.	TIT.	NAT.	PRO.	ATT.	Versato Residui
3321	1	002	001	001	001	-251.818,24
2009	1	002	001	001	001	-28.277,61
2010	1	002	001	001	001	-25,50
<b>Totale tipologie</b>						<b>-280.121,35</b>
CAP.	ART.	TIT.	NAT.	PRO.	ATT.	Versato Residui
3553	1	002	001	002	001	-56.473,94
<b>Totale tipologie</b>						<b>-56.473,94</b>
CAP.	ART.	TIT.	NAT.	PRO.	ATT.	Versato Residui
2608	1	002	001	003	002	-383,01
<b>Totale tipologie</b>						<b>-383,01</b>
CAP.	ART.	TIT.	NAT.	PRO.	ATT.	Versato Residui
3210	1	002	001	003	003	-12.643.971,93
3210	3	002	001	003	003	-4.051.074,20
3210	2	002	001	003	003	-1.866.903,58
3210	10	002	001	003	003	-443.448,76
3210	6	002	001	003	003	-403.157,81
3210	11	002	001	003	003	-350.873,27
3210	7	002	001	003	003	-132.599,84
3210	4	002	001	003	003	-68.917,12
3210	5	002	001	003	003	-30.791,91
3210	14	002	001	003	003	-10.507,82
3210	12	002	001	003	003	-3.169,45
3210	8	002	001	003	003	-516,06
<b>Totale tipologie</b>						<b>-20.005.931,75</b>
CAP.	ART.	TIT.	NAT.	PRO.	ATT.	Versato Residui
3312	3	002	001	005	001	-5.433.448,54
3313	1	002	001	005	001	-5.103.580,93
2302	1	002	001	005	001	-4.806.485,16
3312	11	002	001	005	001	-2.479.559,47
3313	3	002	001	005	001	-1.739.332,54
2301	1	002	001	005	001	-1.621.871,92
3312	4	002	001	005	001	-1.118.907,49
3313	2	002	001	005	001	-979.473,26
3313	6	002	001	005	001	-904.208,79
3312	9	002	001	005	001	-248.196,07
3312	15	002	001	005	001	-148.849,09

<b>CAP.</b>	<b>ART.</b>	<b>TIT.</b>	<b>NAT.</b>	<b>PRO.</b>	<b>ATT.</b>	<b>Versato Residui</b>
3312	14	002	001	005	001	-147.222,42
2309	1	002	001	005	001	-92.328,25
3312	5	002	001	005	001	-58.049,52
2303	1	002	001	005	001	-48.818,78
3314	1	002	001	005	001	-36.778,91
2308	1	002	001	005	001	-21.083,25
3315	1	002	001	005	001	-17.774,62
3313	5	002	001	005	001	-8.319,59
3312	7	002	001	005	001	-6.040,59
3312	6	002	001	005	001	-3.076,96
2306	1	002	001	005	001	-2.242,04
3312	8	002	001	005	001	-234,51
3313	4	002	001	005	001	-91,19
3312	2	002	001	005	001	-20,60
<b>Totale tipologie</b>						<b>-25.025.994,49</b>
<b>CAP.</b>	<b>ART.</b>	<b>TIT.</b>	<b>NAT.</b>	<b>PRO.</b>	<b>ATT.</b>	<b>Versato Residui</b>
2307	1	002	001	005	003	-0,74
<b>Totale tipologie</b>						<b>-0,74</b>
<b>Titolo II</b>						<b>-45.368.905,28</b>
<b>Totale Entrate finali</b>						<b>-511.349.745,01</b>

DISCORDANZE RENDICONTO - CONTI PERIODICI RIASSUNTIVI  
DA RISCOUTERE COMPETENZA  
PER SEGNO - CAPITOLI/ARTICOLI - TIPOLOGIE

CAP.	ART.	TIT.	NAT.	PRO.	ATT.	Da riscuotere competenza
1032	2	001	001	003	002	-476,13
<b>Totale tipologie</b>						<b>-476,13</b>

CAP.	ART.	TIT.	NAT.	PRO.	ATT.	Da riscuotere competenza
1205	7	001	001	006	001	-16,00
1205	4	001	001	006	001	-13,33
<b>Totale tipologie</b>						<b>-29,33</b>

CAP.	ART.	TIT.	NAT.	PRO.	ATT.	Da riscuotere competenza
1421	1	001	001	008	001	-248.482.781,13
1411	1	001	001	008	001	-146.128.762,82
1411	2	001	001	008	001	-5.203.294,02
<b>Totale tipologie</b>						<b>-399.814.837,97</b>

CAP.	ART.	TIT.	NAT.	PRO.	ATT.	Da riscuotere competenza
1210	1	001	001	013	001	-102,05
1210	3	001	001	013	001	-45,50
<b>Totale tipologie</b>						<b>-147,55</b>

<b>Titolo I</b>						<b>-399.815.490,98</b>
-----------------	--	--	--	--	--	------------------------

CAP.	ART.	TIT.	NAT.	PRO.	ATT.	Da riscuotere competenza
3313	6	002	001	005	001	-75.960,56
<b>Totale tipologie</b>						<b>-75.960,56</b>

CAP.	ART.	TIT.	NAT.	PRO.	ATT.	Da riscuotere competenza
2368	1	002	001	007	002	-239.801,29
3522	1	002	001	007	002	-1.026,01
<b>Totale tipologie</b>						<b>-240.827,30</b>

<b>Titolo II</b>						<b>-316.787,86</b>
------------------	--	--	--	--	--	--------------------

<b>Totale Entrate finali</b>						<b>-400.132.278,84</b>
------------------------------	--	--	--	--	--	------------------------

CAP.	ART.	TIT.	NAT.	PRO.	ATT.	Da riscuotere competenza
1023	3	001	001	001	001	92.545,78
1023	16	001	001	001	001	2.074,39
1023	23	001	001	001	001	242,66

CAP.	ART.	TIT.	NAT.	PRO.	ATT.	Da riscuotere competenza
1023	25	001	001	001	001	186,69
1023	18	001	001	001	001	57,01
1023	19	001	001	001	001	31,30
1023	13	001	001	001	001	30,69
1023	17	001	001	001	001	29,85
1023	21	001	001	001	001	28,89
1023	20	001	001	001	001	14,09
1023	14	001	001	001	001	4,45
1023	27	001	001	001	001	0,20
1023	10	001	001	001	001	0,13
<b>Totale tipologie</b>						<b>95.246,13</b>
CAP.	ART.	TIT.	NAT.	PRO.	ATT.	Da riscuotere competenza
1023	1	001	001	001	002	49.279.537,93
1023	24	001	001	001	002	21,84
<b>Totale tipologie</b>						<b>49.279.559,77</b>
CAP.	ART.	TIT.	NAT.	PRO.	ATT.	Da riscuotere competenza
1024	2	001	001	002	001	10.297,25
<b>Totale tipologie</b>						<b>10.297,25</b>
CAP.	ART.	TIT.	NAT.	PRO.	ATT.	Da riscuotere competenza
1024	1	001	001	002	002	12.010.160,28
<b>Totale tipologie</b>						<b>12.010.160,28</b>
CAP.	ART.	TIT.	NAT.	PRO.	ATT.	Da riscuotere competenza
1193	1	001	001	003	001	309.728,74
1192	1	001	001	003	001	96.604,09
1034	4	001	001	003	001	79.336,78
1034	3	001	001	003	001	52.472,94
1197	1	001	001	003	001	37.925,84
1054	1	001	001	003	001	26.100,96
1018	1	001	001	003	001	4.863,77
1197	2	001	001	003	001	3.830,98
1034	1	001	001	003	001	356,34
1031	5	001	001	003	001	313,41
1032	1	001	001	003	001	191,12
1034	2	001	001	003	001	18,35
1197	3	001	001	003	001	15,68
1026	20	001	001	003	001	8,72
1195	1	001	001	003	001	0,97
1026	19	001	001	003	001	0,13
<b>Totale tipologie</b>						<b>611.768,82</b>
CAP.	ART.	TIT.	NAT.	PRO.	ATT.	Da riscuotere competenza
1053	3	001	001	003	002	119.556,00
1026	10	001	001	003	002	67.297,97
<b>Totale tipologie</b>						<b>186.853,97</b>

CAP.	ART.	TIT.	NAT.	PRO.	ATT.	Da riscuotere competenza
1007	6	001	001	004	001	55.001,39
1007	5	001	001	004	001	16.704,13
1007	8	001	001	004	001	15.776,04
1078	1	001	001	004	001	7.231,96
1079	1	001	001	004	001	1.854,66
1035	2	001	001	004	001	1.194,34
1042	1	001	001	004	001	1.074,38
1035	1	001	001	004	001	651,29
1035	3	001	001	004	001	470,64
1037	1	001	001	004	001	226,48
1050	1	001	001	004	001	28,03
<b>Totale tipologie</b>						<b>100.213,34</b>

CAP.	ART.	TIT.	NAT.	PRO.	ATT.	Da riscuotere competenza
1200	1	001	001	004	002	56.185.869,01
1025	1	001	001	004	002	184.029,69
1040	4	001	001	004	002	112.070,22
1005	1	001	001	004	002	8.103,50
1028	7	001	001	004	002	734,61
1027	2	001	001	004	002	587,73
1004	1	001	001	004	002	99,20
1148	2	001	001	004	002	9,67
<b>Totale tipologie</b>						<b>56.491.503,63</b>

CAP.	ART.	TIT.	NAT.	PRO.	ATT.	Da riscuotere competenza
1203	1	001	001	005	001	6.759,25
<b>Totale tipologie</b>						<b>6.759,25</b>

CAP.	ART.	TIT.	NAT.	PRO.	ATT.	Da riscuotere competenza
1203	4	001	001	005	002	47.711.557,74
<b>Totale tipologie</b>						<b>47.711.557,74</b>

CAP.	ART.	TIT.	NAT.	PRO.	ATT.	Da riscuotere competenza
1206	1	001	001	006	001	373,17
1205	1	001	001	006	001	56,00
1205	2	001	001	006	001	3,36
1205	5	001	001	006	001	1,08
<b>Totale tipologie</b>						<b>433,61</b>

CAP.	ART.	TIT.	NAT.	PRO.	ATT.	Da riscuotere competenza
1201	2	001	001	006	002	212.628,15
1205	3	001	001	006	002	2.385,56
1205	8	001	001	006	002	675,20
<b>Totale tipologie</b>						<b>215.688,91</b>

CAP.	ART.	TIT.	NAT.	PRO.	ATT.	Da riscuotere competenza
1410	1	001	001	007	001	380.944.162,32
1409	1	001	001	007	001	17.037.915,94
<b>Totale tipologie</b>						<b>397.982.078,26</b>

CAP.	ART.	TIT.	NAT.	PRO.	ATT.	Da riscuotere competenza
1414	1	001	001	008	001	113.768,23
1417	1	001	001	008	001	13.376,23
1431	1	001	001	008	001	5.587,70
1466	1	001	001	008	001	1.899,10
1411	3	001	001	008	001	1.827,59
1401	1	001	001	008	001	1.162,86
1415	1	001	001	008	001	1.136,40
1413	1	001	001	008	001	770,65
1402	1	001	001	008	001	25,89
<b>Totale tipologie</b>						<b>139.554,65</b>

CAP.	ART.	TIT.	NAT.	PRO.	ATT.	Da riscuotere competenza
1450	1	001	001	008	002	146,07
<b>Totale tipologie</b>						<b>146,07</b>

CAP.	ART.	TIT.	NAT.	PRO.	ATT.	Da riscuotere competenza
1603	1	001	001	009	001	8.060,06
1601	1	001	001	009	001	521,07
<b>Totale tipologie</b>						<b>8.581,13</b>

CAP.	ART.	TIT.	NAT.	PRO.	ATT.	Da riscuotere competenza
1801	1	001	001	010	001	117.021,60
1806	1	001	001	010	001	105,73
<b>Totale tipologie</b>						<b>117.127,33</b>

CAP.	ART.	TIT.	NAT.	PRO.	ATT.	Da riscuotere competenza
1821	1	001	001	011	001	78.723,44
1805	6	001	001	011	001	49.107,56
1805	5	001	001	011	001	17.359,64
1805	8	001	001	011	001	12.946,98
<b>Totale tipologie</b>						<b>158.137,62</b>

CAP.	ART.	TIT.	NAT.	PRO.	ATT.	Da riscuotere competenza
1812	1	001	001	012	001	531,87
1802	1	001	001	012	001	148,22
<b>Totale tipologie</b>						<b>680,09</b>

CAP.	ART.	TIT.	NAT.	PRO.	ATT.	Da riscuotere competenza
1999	1	001	001	012	002	1.067,11
<b>Totale tipologie</b>						<b>1.067,11</b>

CAP.	ART.	TIT.	NAT.	PRO.	ATT.	Da riscuotere competenza
1216	2	001	001	013	001	1.685.546,49
1471	1	001	001	013	001	353.681,34
1419	1	001	001	013	001	290.594,29
1243	1	001	001	013	001	222.200,87

CAP.	ART.	TIT.	NAT.	PRO.	ATT.	Da riscuotere competenza
1216	1	001	001	013	001	196.520,79
1230	1	001	001	013	001	48.541,72
1221	1	001	001	013	001	47.224,42
1213	6	001	001	013	001	39.285,80
1219	1	001	001	013	001	36.489,90
1213	5	001	001	013	001	11.931,56
1213	8	001	001	013	001	11.275,39
1249	1	001	001	013	001	9.061,33
1232	1	001	001	013	001	2.473,69
1233	1	001	001	013	001	719,79
1222	1	001	001	013	001	289,41
1217	3	001	001	013	001	253,85
1236	1	001	001	013	001	109,84
1211	1	001	001	013	001	89,61
1419	3	001	001	013	001	51,64
1224	1	001	001	013	001	20,39
1213	1	001	001	013	001	11,29
1216	3	001	001	013	001	2,73
<b>Totale tipologie</b>						<b>2.956.376,14</b>

CAP.	ART.	TIT.	NAT.	PRO.	ATT.	Da riscuotere competenza
1400	1	001	001	013	002	240.479.234,48
1600	1	001	001	013	002	4.838.480,35
1218	2	001	001	013	002	874.198,77
1210	2	001	001	013	002	559.908,24
1233	2	001	001	013	002	194.655,63
1235	2	001	001	013	002	38.715,81
1800	1	001	001	013	002	18.622,41
1208	2	001	001	013	002	3.171,51
1419	2	001	001	013	002	1.540,24
1217	2	001	001	013	002	1.047,65
1237	1	001	001	013	002	723,60
1210	4	001	001	013	002	194,73
<b>Totale tipologie</b>						<b>247.010.493,42</b>

CAP.	ART.	TIT.	NAT.	PRO.	ATT.	Da riscuotere competenza
1074	2	001	002	001	001	171.101,73
1182	1	001	002	001	001	63.612,88
1185	1	001	002	001	001	3.728,52
1065	1	001	002	001	001	2.943,88
1063	1	001	002	001	001	2.205,53
1069	1	001	002	001	001	543,66
1033	7	001	002	001	001	342,55
1188	1	001	002	001	001	306,41
1057	1	001	002	001	001	173,52
1062	1	001	002	001	001	159,40
1045	1	001	002	001	001	121,33

CAP.	ART.	TIT.	NAT.	PRO.	ATT.	Da riscuotere competenza
1070	1	001	002	001	001	62,93
1059	1	001	002	001	001	0,12
<b>Totale tipologie</b>						<b>245.302,46</b>

CAP.	ART.	TIT.	NAT.	PRO.	ATT.	Da riscuotere competenza
1062	2	001	002	001	002	100.170,81
1063	2	001	002	001	002	41.924,61
1033	5	001	002	001	002	8.485,78
<b>Totale tipologie</b>						<b>150.581,20</b>

CAP.	ART.	TIT.	NAT.	PRO.	ATT.	Da riscuotere competenza
1077	1	001	002	002	001	16.420,33
1043	2	001	002	002	001	4.694,24
1043	1	001	002	002	001	900,80
1052	1	001	002	002	001	3,11
1051	2	001	002	002	001	1,86
<b>Totale tipologie</b>						<b>22.020,34</b>

CAP.	ART.	TIT.	NAT.	PRO.	ATT.	Da riscuotere competenza
1172	7	001	002	002	002	25,35
1101	1	001	002	002	002	0,12
<b>Totale tipologie</b>						<b>25,47</b>

CAP.	ART.	TIT.	NAT.	PRO.	ATT.	Da riscuotere competenza
1171	1	001	002	003	002	115.111,85
1171	3	001	002	003	002	66.928,04
1171	4	001	002	003	002	55.368,29
1171	7	001	002	003	002	26.316,50
1171	2	001	002	003	002	14.241,70
1030	4	001	002	003	002	794,59
1150	4	001	002	003	002	247,18
1030	7	001	002	003	002	157,22
1030	2	001	002	003	002	114,74
<b>Totale tipologie</b>						<b>279.280,11</b>

CAP.	ART.	TIT.	NAT.	PRO.	ATT.	Da riscuotere competenza
1254	1	001	002	004	001	6.817,67
1254	3	001	002	004	001	1.190,75
1255	1	001	002	004	001	986,92
<b>Totale tipologie</b>						<b>8.995,34</b>

CAP.	ART.	TIT.	NAT.	PRO.	ATT.	Da riscuotere competenza
1239	2	001	002	004	002	387.471,40
1301	1	001	002	004	002	29,58
<b>Totale tipologie</b>						<b>387.500,98</b>



CAP.	ART.	TIT.	NAT.	PRO.	ATT.	Da riscuotere competenza
1242	1	001	002	005	001	1.643,50
1242	5	001	002	005	001	930,01
1250	1	001	002	005	001	175,92
1242	6	001	002	005	001	14,39
<b>Totale tipologie</b>						<b>2.763,82</b>

CAP.	ART.	TIT.	NAT.	PRO.	ATT.	Da riscuotere competenza
1253	1	001	002	005	002	30.631,26
1253	3	001	002	005	002	2.038,94
1265	1	001	002	005	002	925,72
1253	6	001	002	005	002	227,30
1253	7	001	002	005	002	202,67
1253	5	001	002	005	002	194,44
<b>Totale tipologie</b>						<b>34.220,33</b>

<b>Titolo I</b>						<b>816.224.974,57</b>
-----------------	--	--	--	--	--	-----------------------

CAP.	ART.	TIT.	NAT.	PRO.	ATT.	Da riscuotere competenza
3321	1	002	001	001	001	156.687,58
3324	1	002	001	001	001	43.231,69
2054	1	002	001	001	001	34.437,12
2003	1	002	001	001	001	201,58
3595	1	002	001	001	001	76,36
2009	1	002	001	001	001	65,67
2001	1	002	001	001	001	54,40
2005	1	002	001	001	001	20,92
2015	1	002	001	001	001	17,95
2065	1	002	001	001	001	10,61
2314	1	002	001	001	001	0,97
2055	1	002	001	001	001	0,09
<b>Totale tipologie</b>						<b>234.804,94</b>

CAP.	ART.	TIT.	NAT.	PRO.	ATT.	Da riscuotere competenza
2569	8	002	001	002	001	120.029,70
2569	10	002	001	002	001	77.442,04
2569	2	002	001	002	001	48.483,16
2101	2	002	001	002	001	11.202,08
2569	1	002	001	002	001	4.214,50
2569	6	002	001	002	001	2.049,12
3301	1	002	001	002	001	9,61
3707	1	002	001	002	001	3,53
2569	15	002	001	002	001	3,30
<b>Totale tipologie</b>						<b>263.437,04</b>

CAP.	ART.	TIT.	NAT.	PRO.	ATT.	Da riscuotere competenza
3518	19	002	001	002	002	174.697,99
3518	1	002	001	002	002	52.997,23
2584	3	002	001	002	002	13.939,82

CAP.	ART.	TIT.	NAT.	PRO.	ATT.	Da riscuotere competenza
2454	27	002	001	002	002	10.636,62
3458	1	002	001	002	002	5.535,04
3592	19	002	001	002	002	1.458,39
2413	3	002	001	002	002	767,08
2324	1	002	001	002	002	24,87
2181	2	002	001	002	002	2,56
<b>Totale tipologie</b>						<b>260.059,60</b>

CAP.	ART.	TIT.	NAT.	PRO.	ATT.	Da riscuotere competenza
3342	15	002	001	002	003	50.665,59
2650	1	002	001	002	003	12.086,28
3342	10	002	001	002	003	1.400,34
<b>Totale tipologie</b>						<b>64.152,21</b>

CAP.	ART.	TIT.	NAT.	PRO.	ATT.	Da riscuotere competenza
2601	1	002	001	003	002	43.058,89
2612	4	002	001	003	002	17.362,89
2612	1	002	001	003	002	9.783,72
2607	1	002	001	003	002	5.686,37
2612	8	002	001	003	002	4.554,30
2614	1	002	001	003	002	625,45
2612	2	002	001	003	002	537,24
2616	1	002	001	003	002	439,54
2608	1	002	001	003	002	79,15
2612	3	002	001	003	002	34,04
2610	1	002	001	003	002	32,52
2611	1	002	001	003	002	8,76
2603	1	002	001	003	002	0,07
<b>Totale tipologie</b>						<b>82.202,94</b>

CAP.	ART.	TIT.	NAT.	PRO.	ATT.	Da riscuotere competenza
3210	2	002	001	003	003	132.264.423,92
3210	5	002	001	003	003	3.766.293,84
3210	11	002	001	003	003	3.114.892,65
3210	3	002	001	003	003	1.903.127,79
3210	1	002	001	003	003	1.749.358,25
3221	1	002	001	003	003	1.009.561,87
3210	10	002	001	003	003	218.162,58
3210	6	002	001	003	003	178.390,86
3210	7	002	001	003	003	89.277,72
3210	8	002	001	003	003	38.147,72
3210	9	002	001	003	003	10.304,06
3210	14	002	001	003	003	3.063,90
3210	4	002	001	003	003	1.390,04
3210	12	002	001	003	003	803,47
2368	2	002	001	003	003	3,95
<b>Totale tipologie</b>						<b>144.347.202,62</b>

CAP.	ART.	TIT.	NAT.	PRO.	ATT.	Da riscuotere competenza
2653	1	002	001	003	006	3,60
<b>Totale tipologie</b>						<b>3,60</b>
CAP.	ART.	TIT.	NAT.	PRO.	ATT.	Da riscuotere competenza
3313	3	002	001	005	001	10.772.728,54
2302	1	002	001	005	001	10.708.017,47
2301	1	002	001	005	001	9.279.399,69
2309	1	002	001	005	001	6.149.841,31
3312	3	002	001	005	001	4.371.794,22
3313	1	002	001	005	001	4.054.865,65
3312	11	002	001	005	001	1.501.814,93
3313	2	002	001	005	001	837.183,22
3312	4	002	001	005	001	723.691,57
3315	1	002	001	005	001	602.516,79
2315	1	002	001	005	001	528.235,66
2308	1	002	001	005	001	342.519,93
3312	5	002	001	005	001	224.457,59
3312	15	002	001	005	001	129.803,24
2569	9	002	001	005	001	117.356,86
3312	14	002	001	005	001	100.952,16
2380	1	002	001	005	001	97.319,02
3384	1	002	001	005	001	88.853,94
2386	2	002	001	005	001	77.568,71
2351	2	002	001	005	001	65.485,31
3314	1	002	001	005	001	44.931,64
3312	9	002	001	005	001	32.220,76
3373	1	002	001	005	001	23.577,19
2373	1	002	001	005	001	12.414,21
3312	7	002	001	005	001	11.374,72
2370	1	002	001	005	001	6.374,99
2386	1	002	001	005	001	5.549,38
2303	1	002	001	005	001	3.654,91
3313	4	002	001	005	001	2.006,17
3312	6	002	001	005	001	1.029,46
3312	8	002	001	005	001	911,47
3312	12	002	001	005	001	906,60
3313	5	002	001	005	001	286,05
2306	1	002	001	005	001	206,10
2569	13	002	001	005	001	131,37
2304	1	002	001	005	001	99,32
2524	2	002	001	005	001	55,12
2523	2	002	001	005	001	32,23
3312	2	002	001	005	001	11,13
<b>Totale tipologie</b>						<b>50.920.178,63</b>
CAP.	ART.	TIT.	NAT.	PRO.	ATT.	Da riscuotere competenza
2326	1	002	001	005	003	1.907.468,64
2567	1	002	001	005	003	1.736.799,70

CAP.	ART.	TIT.	NAT.	PRO.	ATT.	Da riscuotere competenza
2413	8	002	001	005	003	1.140.882,09
2325	1	002	001	005	003	891.395,62
3592	24	002	001	005	003	740.935,23
2573	7	002	001	005	003	686.193,65
2573	4	002	001	005	003	404.893,97
2573	13	002	001	005	003	129.857,17
2376	1	002	001	005	003	48.885,52
2454	4	002	001	005	003	37.053,94
2462	2	002	001	005	003	33.129,39
2327	1	002	001	005	003	31.321,28
2592	9	002	001	005	003	6.191,60
3319	8	002	001	005	003	757,05
2573	12	002	001	005	003	662,95
3703	1	002	001	005	003	651,80
2439	4	002	001	005	003	620,77
3694	18	002	001	005	003	112,01
2440	1	002	001	005	003	59,44
3704	1	002	001	005	003	29,92
2474	1	002	001	005	003	16,47
2307	1	002	001	005	003	1,85
2439	7	002	001	005	003	1,61
<b>Totale tipologie</b>						<b>7.797.921,67</b>

CAP.	ART.	TIT.	NAT.	PRO.	ATT.	Da riscuotere competenza
3773	1	002	001	007	002	25.127.226,95
2368	6	002	001	007	002	4.554.715,32
3778	1	002	001	007	002	2.759.348,03
3302	1	002	001	007	002	849.519,38
3427	1	002	001	007	002	775.201,21
3600	1	002	001	007	002	176.201,30
2319	1	002	001	007	002	155.285,42
3560	1	002	001	007	002	105.654,25
2595	1	002	001	007	002	84.269,09
3670	1	002	001	007	002	74.440,91
3550	1	002	001	007	002	66.528,56
3445	2	002	001	007	002	65.269,40
3310	1	002	001	007	002	37.103,81
3442	2	002	001	007	002	27.254,23
3530	1	002	001	007	002	27.142,73
3423	2	002	001	007	002	24.146,68
3455	2	002	001	007	002	23.791,42
2368	4	002	001	007	002	22.027,76
3427	2	002	001	007	002	19.508,69
3580	1	002	001	007	002	19.433,62
3570	1	002	001	007	002	16.757,86
3444	1	002	001	007	002	15.531,07
3455	1	002	001	007	002	9.115,88
3424	2	002	001	007	002	8.843,42

CAP.	ART.	TIT.	NAT.	PRO.	ATT.	Da riscuotere competenza
3442	1	002	001	007	002	5.490,04
3500	1	002	001	007	002	4.765,72
3540	1	002	001	007	002	3.188,42
3451	2	002	001	007	002	2.250,26
3590	1	002	001	007	002	2.074,04
3586	1	002	001	007	002	1.044,10
3503	2	002	001	007	002	581,19
3443	2	002	001	007	002	454,73
3680	1	002	001	007	002	382,86
3448	2	002	001	007	002	231,88
3426	2	002	001	007	002	55,51
2538	1	002	001	007	002	6,54
3701	1	002	001	007	002	3,71
3524	1	002	001	007	002	2,73
3663	1	002	001	007	002	2,55
3481	1	002	001	007	002	0,64
<b>Totale tipologie</b>						<b>35.064.851,91</b>
CAP.	ART.	TIT.	NAT.	PRO.	ATT.	Da riscuotere competenza
3592	2	002	001	007	003	1.623.263,40
3592	3	002	001	007	003	1.450.835,22
3549	1	002	001	007	003	316.146,65
2329	1	002	001	007	003	179.046,35
2439	28	002	001	007	003	116.440,23
3592	22	002	001	007	003	65.654,81
3592	15	002	001	007	003	19.354,80
3320	1	002	001	007	003	1.310,27
3563	5	002	001	007	003	1.223,43
2454	3	002	001	007	003	996,13
3410	1	002	001	007	003	27,18
2584	4	002	001	007	003	24,37
<b>Totale tipologie</b>						<b>3.774.322,84</b>
CAP.	ART.	TIT.	NAT.	PRO.	ATT.	Da riscuotere competenza
2527	4	002	001	008	001	102,32
<b>Totale tipologie</b>						<b>102,32</b>
CAP.	ART.	TIT.	NAT.	PRO.	ATT.	Da riscuotere competenza
2534	1	002	001	008	002	5.994,49
2533	3	002	001	008	002	1.339,89
<b>Totale tipologie</b>						<b>7.334,38</b>
CAP.	ART.	TIT.	NAT.	PRO.	ATT.	Da riscuotere competenza
3336	1	002	002	001	002	460,87
3307	1	002	002	001	002	288,05
<b>Totale tipologie</b>						<b>748,92</b>
<b>Titolo II</b>						<b>242.817.323,62</b>

<b>CAP.</b>	<b>ART.</b>	<b>TIT.</b>	<b>NAT.</b>	<b>PRO.</b>	<b>ATT.</b>	<b>Da riscuotere competenza</b>
4003	1	003	002	001	002	0,23
<b>Totale tipologie</b>						<b>0,23</b>
<b>CAP.</b>	<b>ART.</b>	<b>TIT.</b>	<b>NAT.</b>	<b>PRO.</b>	<b>ATT.</b>	<b>Da riscuotere competenza</b>
4726	1	003	002	002	002	526.912,90
4854	1	003	002	002	002	15.025,20
<b>Totale tipologie</b>						<b>541.938,10</b>
<b>Titolo III</b>						<b>541.938,33</b>
<b>Totale Entrate finali</b>						<b>1.059.584.236,52</b>

DISCORDANZE RENDICONTO - CONTI PERIODICI RIASSUNTIVI  
DA RISCOUTERE RESIDUI  
PER SEGNO - CAPITOLI/ARTICOLI - TIPOLOGIE

CAP.	ART.	TIT.	NAT.	PRO.	ATT.	Da riscuotere residui
1023	1	001	001	001	002	-88.417.487.631,62
<b>Totale tipologie</b>						<b>-88.417.487.631,62</b>
CAP.	ART.	TIT.	NAT.	PRO.	ATT.	Da riscuotere residui
1024	1	001	001	002	002	-63.476.562.082,59
<b>Totale tipologie</b>						<b>-63.476.562.082,59</b>
CAP.	ART.	TIT.	NAT.	PRO.	ATT.	Da riscuotere residui
1025	3	001	001	004	001	-3.487,20
1025	4	001	001	004	001	-5,44
1025	2	001	001	004	001	-1,83
<b>Totale tipologie</b>						<b>-3.494,47</b>
CAP.	ART.	TIT.	NAT.	PRO.	ATT.	Da riscuotere residui
1025	1	001	001	004	002	-8.644.625.529,95
1040	4	001	001	004	002	-984.491.656,56
<b>Totale tipologie</b>						<b>-9.629.117.186,51</b>
CAP.	ART.	TIT.	NAT.	PRO.	ATT.	Da riscuotere residui
1203	4	001	001	005	002	-229.359.886.946,31
<b>Totale tipologie</b>						<b>-229.359.886.946,31</b>
CAP.	ART.	TIT.	NAT.	PRO.	ATT.	Da riscuotere residui
1205	4	001	001	006	001	-362,17
1205	1	001	001	006	001	-2,27
<b>Totale tipologie</b>						<b>-364,44</b>
CAP.	ART.	TIT.	NAT.	PRO.	ATT.	Da riscuotere residui
1460	1	001	001	007	001	-7,80
<b>Totale tipologie</b>						<b>-7,80</b>
CAP.	ART.	TIT.	NAT.	PRO.	ATT.	Da riscuotere residui
1459	1	001	001	008	001	-194.846,40
1466	1	001	001	008	001	-22,94
<b>Totale tipologie</b>						<b>-194.869,34</b>
CAP.	ART.	TIT.	NAT.	PRO.	ATT.	Da riscuotere residui
1210	1	001	001	013	001	-333.009,93
1471	1	001	001	013	001	-4.428,62
1210	3	001	001	013	001	-402,23
<b>Totale tipologie</b>						<b>-337.840,78</b>

CAP.	ART.	TIT.	NAT.	PRO.	ATT.	Da riscuotere residui
1210	2	001	001	013	002	-36.629,41
<b>Totale tipologie</b>						<b>-36.629,41</b>
CAP.	ART.	TIT.	NAT.	PRO.	ATT.	Da riscuotere residui
1242	1	001	002	005	001	-148.011.999,82
<b>Totale tipologie</b>						<b>-148.011.999,82</b>
CAP.	ART.	TIT.	NAT.	PRO.	ATT.	Da riscuotere residui
1253	1	001	002	005	002	-1.242.596.294,02
<b>Totale tipologie</b>						<b>-1.242.596.294,02</b>
CAP.	ART.	TIT.	NAT.	PRO.	ATT.	Da riscuotere residui
2054	1	002	001	001	001	-2.385,72
<b>Totale tipologie</b>						<b>-2.385,72</b>
CAP.	ART.	TIT.	NAT.	PRO.	ATT.	Da riscuotere residui
2406	1	002	001	002	001	-110.461,39
2320	1	002	001	002	001	-426,40
2319	2	002	001	002	001	-66,74
<b>Totale tipologie</b>						<b>-110.954,53</b>
CAP.	ART.	TIT.	NAT.	PRO.	ATT.	Da riscuotere residui
2413	1	002	001	002	002	-69.122,66
2324	1	002	001	002	002	-43,92
<b>Totale tipologie</b>						<b>-69.166,58</b>
CAP.	ART.	TIT.	NAT.	PRO.	ATT.	Da riscuotere residui
3210	1	002	001	003	003	-17.688.960.109,57
3210	6	002	001	003	003	-5.841.110.564,77
3210	3	002	001	003	003	-4.145.914.914,90
<b>Totale tipologie</b>						<b>-27.675.985.589,24</b>
CAP.	ART.	TIT.	NAT.	PRO.	ATT.	Da riscuotere residui
3970	1	002	001	004	001	-17.387,94
<b>Totale tipologie</b>						<b>-17.387,94</b>
CAP.	ART.	TIT.	NAT.	PRO.	ATT.	Da riscuotere residui
3312	11	002	001	005	001	-150.164.559.868,16
3313	1	002	001	005	001	-55.601.153.890,62
3312	3	002	001	005	001	-25.443.077.872,76
3312	4	002	001	005	001	-13.694.665.817,07
2308	1	002	001	005	001	-2.793.240.799,26
3313	2	002	001	005	001	-1.467.859.453,25
3313	3	002	001	005	001	-1.262.022.114,26
2301	1	002	001	005	001	-258.038.760,22
3313	6	002	001	005	001	-267.466,21



CAP.	ART.	TIT.	NAT.	PRO.	ATT.	Da riscuotere residui
3313	5	002	001	005	001	-328,47
2312	1	002	001	005	001	-69,72
<b>Totale tipologie</b>						<b>-250.684.886.440,00</b>

CAP.	ART.	TIT.	NAT.	PRO.	ATT.	Da riscuotere residui
2326	1	002	001	005	003	-50.004.511.396,45
2325	1	002	001	005	003	-10.625.034.318,28
2327	1	002	001	005	003	-2.468.209.052,12
<b>Totale tipologie</b>						<b>-63.097.754.766,85</b>

CAP.	ART.	TIT.	NAT.	PRO.	ATT.	Da riscuotere residui
3427	1	002	001	007	002	-22.921.674,43
2368	6	002	001	007	002	-64,80
<b>Totale tipologie</b>						<b>-22.921.739,23</b>

CAP.	ART.	TIT.	NAT.	PRO.	ATT.	Da riscuotere residui
1023	3	001	001	001	001	447.739.010,04
1023	14	001	001	001	001	106.314.265,52
1023	2	001	001	001	001	11.591.272,14
1023	5	001	001	001	001	165.131,05
1023	16	001	001	001	001	4.860,38
1023	12	001	001	001	001	2.334,63
1023	23	001	001	001	001	1,20
<b>Totale tipologie</b>						<b>565.816.874,96</b>

CAP.	ART.	TIT.	NAT.	PRO.	ATT.	Da riscuotere residui
1174	1	001	001	003	001	55.119,00
1197	1	001	001	003	001	9.786,71
1034	3	001	001	003	001	8.597,44
1192	1	001	001	003	001	6.080,76
1193	1	001	001	003	001	2.422,51
1197	2	001	001	003	001	2.055,32
1026	18	001	001	003	001	167,33
1034	4	001	001	003	001	145,42
<b>Totale tipologie</b>						<b>84.374,49</b>

CAP.	ART.	TIT.	NAT.	PRO.	ATT.	Da riscuotere residui
1026	10	001	001	003	002	1.597,82
1053	3	001	001	003	002	867,85
<b>Totale tipologie</b>						<b>2.465,67</b>

CAP.	ART.	TIT.	NAT.	PRO.	ATT.	Da riscuotere residui
1007	6	001	001	004	001	2.607,62
<b>Totale tipologie</b>						<b>2.607,62</b>

CAP.	ART.	TIT.	NAT.	PRO.	ATT.	Da riscuotere residui
1003	1	001	001	004	002	3.507.200,55
1200	1	001	001	004	002	158.449,14
1004	5	001	001	004	002	146.320,68
<b>Totale tipologie</b>						<b>3.811.970,37</b>

CAP.	ART.	TIT.	NAT.	PRO.	ATT.	Da riscuotere residui
1203	12	001	001	005	001	7.493.534,55
1203	2	001	001	005	001	2.306.819,11
1203	1	001	001	005	001	9,12
<b>Totale tipologie</b>						<b>9.800.362,78</b>

CAP.	ART.	TIT.	NAT.	PRO.	ATT.	Da riscuotere residui
1203	7	001	001	005	002	86.929,21
1203	5	001	001	005	002	80.934,15
1203	8	001	001	005	002	2.641,46
1203	6	001	001	005	002	900,22
<b>Totale tipologie</b>						<b>171.405,04</b>

CAP.	ART.	TIT.	NAT.	PRO.	ATT.	Da riscuotere residui
1205	7	001	001	006	001	131.084,30
1206	1	001	001	006	001	7.836,77
<b>Totale tipologie</b>						<b>138.921,07</b>

CAP.	ART.	TIT.	NAT.	PRO.	ATT.	Da riscuotere residui
1201	2	001	001	006	002	1.117.549,26
1205	3	001	001	006	002	2.351,36
<b>Totale tipologie</b>						<b>1.119.900,62</b>

CAP.	ART.	TIT.	NAT.	PRO.	ATT.	Da riscuotere residui
1410	2	001	001	007	002	8.892,26
1409	2	001	001	007	002	4.421,87
<b>Totale tipologie</b>						<b>13.314,13</b>

CAP.	ART.	TIT.	NAT.	PRO.	ATT.	Da riscuotere residui
1416	1	001	001	008	001	72.778,95
1408	1	001	001	008	001	50.742,26
1411	1	001	001	008	001	3.927,92
1411	2	001	001	008	001	3.227,24
1421	1	001	001	008	001	3.207,54
1463	1	001	001	008	001	2.257,13
1452	1	001	001	008	001	2.203,03
<b>Totale tipologie</b>						<b>138.344,07</b>

CAP.	ART.	TIT.	NAT.	PRO.	ATT.	Da riscuotere residui
1450	1	001	001	008	002	13.127,58
1459	4	001	001	008	002	2.869,69
<b>Totale tipologie</b>						<b>15.997,27</b>

CAP.	ART.	TIT.	NAT.	PRO.	ATT.	Da riscuotere residui
1805	6	001	001	011	001	2.980,18
1821	1	001	001	011	001	506,00
<b>Totale tipologie</b>						<b>3.486,18</b>

CAP.	ART.	TIT.	NAT.	PRO.	ATT.	Da riscuotere residui
1217	1	001	001	013	001	34.696.372,82
1441	1	001	001	013	001	2.663.013,81
1477	1	001	001	013	001	405.296,11
1419	1	001	001	013	001	102.877,30
1216	1	001	001	013	001	18.620,74
1243	1	001	001	013	001	17.148,19
1221	1	001	001	013	001	13.785,67
1216	2	001	001	013	001	11.406,26
1249	1	001	001	013	001	1.984,30
1213	6	001	001	013	001	1.862,59
1230	1	001	001	013	001	1.681,56
1246	1	001	001	013	001	1.200,73
1219	1	001	001	013	001	306,70
1218	3	001	001	013	001	224,25
1232	1	001	001	013	001	132,94
<b>Totale tipologie</b>						<b>37.935.913,97</b>

CAP.	ART.	TIT.	NAT.	PRO.	ATT.	Da riscuotere residui
1400	1	001	001	013	002	243.394,80
1218	2	001	001	013	002	8.603,52
1233	2	001	001	013	002	3.230,46
1471	3	001	001	013	002	2.847,07
1600	1	001	001	013	002	2.791,79
1217	2	001	001	013	002	866,74
1419	2	001	001	013	002	90,68
1235	2	001	001	013	002	70,71
<b>Totale tipologie</b>						<b>261.895,77</b>

CAP.	ART.	TIT.	NAT.	PRO.	ATT.	Da riscuotere residui
1074	2	001	002	001	001	6.917,48
1065	1	001	002	001	001	1.195,85
1182	1	001	002	001	001	569,45
<b>Totale tipologie</b>						<b>8.682,78</b>

CAP.	ART.	TIT.	NAT.	PRO.	ATT.	Da riscuotere residui
1077	1	001	002	002	001	1.677,77
<b>Totale tipologie</b>						<b>1.677,77</b>

CAP.	ART.	TIT.	NAT.	PRO.	ATT.	Da riscuotere residui
1030	1	001	002	003	001	2.834,78
<b>Totale tipologie</b>						<b>2.834,78</b>

CAP.	ART.	TIT.	NAT.	PRO.	ATT.	Da riscuotere residui
1171	3	001	002	003	002	31.497,33
1171	1	001	002	003	002	10.625,33
1171	2	001	002	003	002	2.471,96
1171	4	001	002	003	002	127,60
<b>Totale tipologie</b>						<b>44.722,22</b>

CAP.	ART.	TIT.	NAT.	PRO.	ATT.	Da riscuotere residui
1503	1	001	002	004	001	4.759,40
1254	1	001	002	004	001	670,44
1255	1	001	002	004	001	80,82
<b>Totale tipologie</b>						<b>5.510,66</b>

CAP.	ART.	TIT.	NAT.	PRO.	ATT.	Da riscuotere residui
1259	1	001	002	004	002	3.414.076,22
1239	2	001	002	004	002	442.622,48
<b>Totale tipologie</b>						<b>3.856.698,70</b>

CAP.	ART.	TIT.	NAT.	PRO.	ATT.	Da riscuotere residui
1265	2	001	002	005	001	0,01
<b>Totale tipologie</b>						<b>0,01</b>

CAP.	ART.	TIT.	NAT.	PRO.	ATT.	Da riscuotere residui
1253	2	001	002	005	002	510,59
<b>Totale tipologie</b>						<b>510,59</b>

<b>Titolo I</b>						<b>-732.984.733.305,86</b>
-----------------	--	--	--	--	--	----------------------------

CAP.	ART.	TIT.	NAT.	PRO.	ATT.	Da riscuotere residui
2065	2	002	001	001	001	68.649,46
3321	1	002	001	001	001	34.523,48
2225	1	002	001	001	001	33.795,19
2449	1	002	001	001	001	7.508,02
3324	1	002	001	001	001	246,11
2168	1	002	001	001	001	12,39
<b>Totale tipologie</b>						<b>144.734,65</b>

CAP.	ART.	TIT.	NAT.	PRO.	ATT.	Da riscuotere residui
2368	5	002	001	002	001	8.670,73
2377	1	002	001	002	001	5.522,81
2521	1	002	001	002	001	2.102,30
2368	3	002	001	002	001	2.034,00
2226	3	002	001	002	001	1.245,99
3618	1	002	001	002	001	519,28
2385	1	002	001	002	001	454,20
2101	2	002	001	002	001	45,45
2383	1	002	001	002	001	21,24
3306	1	002	001	002	001	0,40
<b>Totale tipologie</b>						<b>20.616,40</b>

CAP.	ART.	TIT.	NAT.	PRO.	ATT.	Da riscuotere residui
3721	1	002	001	002	002	193.466,46
3490	20	002	001	002	002	131.969,00
3402	2	002	001	002	002	110.493,46
3458	1	002	001	002	002	65.104,48
2454	8	002	001	002	002	8.044,07
2584	1	002	001	002	002	6.010,95
2372	1	002	001	002	002	5.698,10
2584	3	002	001	002	002	4.869,50
2454	10	002	001	002	002	2.554,99
2332	1	002	001	002	002	2.097,82
3746	1	002	001	002	002	1.320,00
3478	2	002	001	002	002	892,32
2321	1	002	001	002	002	828,21
2454	14	002	001	002	002	577,47
2323	1	002	001	002	002	324,84
3490	2	002	001	002	002	309,62
3518	19	002	001	002	002	217,07
3518	22	002	001	002	002	200,00
2582	17	002	001	002	002	109,58
3518	23	002	001	002	002	100,00
3419	2	002	001	002	002	92,40
<b>Totale tipologie</b>						<b>535.280,34</b>

CAP.	ART.	TIT.	NAT.	PRO.	ATT.	Da riscuotere residui
2226	2	002	001	002	003	17.292,92
3378	1	002	001	002	003	12.574,55
3342	15	002	001	002	003	12.238,60
2582	20	002	001	002	003	1.729,28
3374	1	002	001	002	003	1.616,40
3352	1	002	001	002	003	1.217,83
<b>Totale tipologie</b>						<b>46.669,58</b>

CAP.	ART.	TIT.	NAT.	PRO.	ATT.	Da riscuotere residui
2601	1	002	001	003	002	150.921,44
2619	1	002	001	003	002	1.435,00
2612	8	002	001	003	002	1.000,00
<b>Totale tipologie</b>						<b>153.356,44</b>

CAP.	ART.	TIT.	NAT.	PRO.	ATT.	Da riscuotere residui
3210	2	002	001	003	003	106.456,53
3210	5	002	001	003	003	55.920,55
3210	7	002	001	003	003	14.484,33
3210	9	002	001	003	003	10.597,33
2368	2	002	001	003	003	7.095,87
3210	11	002	001	003	003	6.144,02
3210	10	002	001	003	003	5.900,76
3221	1	002	001	003	003	955,81

CAP.	ART.	TIT.	NAT.	PRO.	ATT.	Da riscuotere residui
3210	12	002	001	003	003	865,44
3210	4	002	001	003	003	829,92
3210	8	002	001	003	003	215,15
<b>Totale tipologie</b>						<b>209.465,71</b>
CAP.	ART.	TIT.	NAT.	PRO.	ATT.	Da riscuotere residui
2954	1	002	001	003	004	150,30
<b>Totale tipologie</b>						<b>150,30</b>
CAP.	ART.	TIT.	NAT.	PRO.	ATT.	Da riscuotere residui
3971	1	002	001	004	001	27.500,18
3979	1	002	001	004	001	5.076,00
<b>Totale tipologie</b>						<b>32.576,18</b>
CAP.	ART.	TIT.	NAT.	PRO.	ATT.	Da riscuotere residui
2302	1	002	001	005	001	123.559,89
3312	10	002	001	005	001	78.832,45
3314	1	002	001	005	001	64.297,35
2315	1	002	001	005	001	45.041,46
3312	1	002	001	005	001	40.663,12
3315	1	002	001	005	001	38.874,05
3312	5	002	001	005	001	10.993,87
3312	9	002	001	005	001	6.639,50
3312	12	002	001	005	001	3.877,53
3312	14	002	001	005	001	3.243,82
2574	2	002	001	005	001	3.000,00
2569	9	002	001	005	001	2.500,58
3326	1	002	001	005	001	1.205,00
3312	7	002	001	005	001	588,76
3312	15	002	001	005	001	305,29
3313	4	002	001	005	001	201,13
<b>Totale tipologie</b>						<b>423.823,80</b>
CAP.	ART.	TIT.	NAT.	PRO.	ATT.	Da riscuotere residui
3509	2	002	001	005	002	12.506,05
<b>Totale tipologie</b>						<b>12.506,05</b>
CAP.	ART.	TIT.	NAT.	PRO.	ATT.	Da riscuotere residui
2413	8	002	001	005	003	862.263,98
2567	1	002	001	005	003	20.036,49
2573	7	002	001	005	003	2.716,25
2439	4	002	001	005	003	1.706,62
3703	1	002	001	005	003	1.262,24
2462	2	002	001	005	003	654,86
2573	13	002	001	005	003	447,00
2454	4	002	001	005	003	178,44
2573	4	002	001	005	003	167,12
2573	12	002	001	005	003	1,80
<b>Totale tipologie</b>						<b>889.434,80</b>

CAP.	ART.	TIT.	NAT.	PRO.	ATT.	Da riscuotere residui
3508	1	002	001	006	001	56,14
<b>Totale tipologie</b>						<b>56,14</b>
CAP.	ART.	TIT.	NAT.	PRO.	ATT.	Da riscuotere residui
3347	1	002	001	007	001	372,04
<b>Totale tipologie</b>						<b>372,04</b>
CAP.	ART.	TIT.	NAT.	PRO.	ATT.	Da riscuotere residui
3778	1	002	001	007	002	41.069.916,78
3773	1	002	001	007	002	5.810.191,27
3334	1	002	001	007	002	146.846,66
3348	1	002	001	007	002	85.021,18
3680	3	002	001	007	002	83.757,44
3302	1	002	001	007	002	49.632,48
3471	1	002	001	007	002	38.140,94
3680	4	002	001	007	002	29.418,52
3530	4	002	001	007	002	25.152,02
3477	1	002	001	007	002	18.534,09
2368	4	002	001	007	002	15.296,67
2368	1	002	001	007	002	6.138,97
3659	1	002	001	007	002	4.783,45
3550	1	002	001	007	002	3.177,04
3397	1	002	001	007	002	3.152,54
3530	3	002	001	007	002	2.236,99
3560	1	002	001	007	002	953,39
3500	4	002	001	007	002	868,62
3457	1	002	001	007	002	605,17
2319	1	002	001	007	002	310,96
3423	2	002	001	007	002	93,41
3670	1	002	001	007	002	63,75
3444	1	002	001	007	002	46,12
3530	1	002	001	007	002	35,14
3757	1	002	001	007	002	18,38
3570	1	002	001	007	002	1,95
<b>Totale tipologie</b>						<b>47.394.393,93</b>
CAP.	ART.	TIT.	NAT.	PRO.	ATT.	Da riscuotere residui
3320	1	002	001	007	003	1.189.884,96
3592	3	002	001	007	003	371.687,35
3492	1	002	001	007	003	102.658,16
3644	1	002	001	007	003	67.325,73
3493	1	002	001	007	003	14.602,50
3549	1	002	001	007	003	8.464,12
2329	1	002	001	007	003	4.298,90
3320	2	002	001	007	003	3.029,73
2454	2	002	001	007	003	89,83
3545	1	002	001	007	003	65,96
<b>Totale tipologie</b>						<b>1.762.107,24</b>

CAP.	ART.	TIT.	NAT.	PRO.	ATT.	Da riscuotere residui
2534	1	002	001	008	002	8,75
<b>Totale tipologie</b>						<b>8,75</b>
CAP.	ART.	TIT.	NAT.	PRO.	ATT.	Da riscuotere residui
3477	3	002	002	001	002	458.624,58
3382	1	002	002	001	002	227.358,35
3511	1	002	002	001	002	19.906,01
<b>Totale tipologie</b>						<b>705.888,94</b>
CAP.	ART.	TIT.	NAT.	PRO.	ATT.	Da riscuotere residui
2368	7	002	002	001	003	6.599.504,50
<b>Totale tipologie</b>						<b>6.599.504,50</b>
CAP.	ART.	TIT.	NAT.	PRO.	ATT.	Da riscuotere residui
4565	1	003	002	002	002	32.821,48
<b>Totale tipologie</b>						<b>32.821,48</b>
<b>Titolo II</b>						<b>58.963.767,27</b>
<b>Totale Entrate finali</b>						<b>-732.925.769.538,59</b>



DISCORDANZE RENDICONTO/CONTI PERIODICI RIASSUNTIVI  
DA VERSARE COMPETENZA  
PER SEGNO - CAPITOLI/ARTICOLI - TIPOLOGIE

CAP.	ART.	TIT.	NAT.	PRO.	ATT.	Da versare competenza
1023	2	I	001	001	001	5.446.265.616,20
1023	3	I	001	001	001	5.363.187.223,38
1023	4	I	001	001	001	165.444.875,79
1023	14	I	001	001	001	63.442.161,84
1023	13	I	001	001	001	48.199.711,30
1023	5	I	001	001	001	19.157.129,21
1023	19	I	001	001	001	3.386.659,52
1023	20	I	001	001	001	2.590.809,88
1023	23	I	001	001	001	1.851.767,07
1023	18	I	001	001	001	34,60
1023	10	I	001	001	001	0,10
<b>Totale tipologie</b>						<b>11.113.525.988,89</b>

CAP.	ART.	TIT.	NAT.	PRO.	ATT.	Da versare competenza
1023	1	I	001	001	002	17.046.476,94
1023	24	I	001	001	002	3.431.635,12
1023	22	I	001	001	002	3.231.670,18
<b>Totale tipologie</b>						<b>23.709.782,24</b>

CAP.	ART.	TIT.	NAT.	PRO.	ATT.	Da versare competenza
1024	8	I	001	002	001	504.260.467,23
1024	2	I	001	002	001	195.265.683,65
<b>Totale tipologie</b>						<b>699.526.150,88</b>

CAP.	ART.	TIT.	NAT.	PRO.	ATT.	Da versare competenza
1024	1	I	001	002	002	25.029.684,25
1024	10	I	001	002	002	2.388.824,84
1024	11	I	001	002	002	1.495.314,50
<b>Totale tipologie</b>						<b>28.913.823,59</b>

CAP.	ART.	TIT.	NAT.	PRO.	ATT.	Da versare competenza
1026	23	I	001	003	001	92.877.437,74
1177	1	I	001	003	001	60.757.891,51
1053	2	I	001	003	001	58.735.612,78
1026	5	I	001	003	001	57.829.071,09
1195	1	I	001	003	001	46.585.344,02
1193	1	I	001	003	001	42.993.093,00
1053	1	I	001	003	001	26.829.091,35
1026	18	I	001	003	001	19.423.167,05
1034	4	I	001	003	001	18.134.427,49

CAP.	ART.	TIT.	NAT.	PRO.	ATT.	Da versare competenza
1034	2	I	001	003	001	13.318.534,36
1197	1	I	001	003	001	6.022.706,32
1026	25	I	001	003	001	4.643.316,40
1176	1	I	001	003	001	3.990.887,29
1053	4	I	001	003	001	3.708.673,51
1174	1	I	001	003	001	3.129.518,92
1197	2	I	001	003	001	2.894.503,94
1026	2	I	001	003	001	2.814.249,76
1026	8	I	001	003	001	1.971.246,90
1026	7	I	001	003	001	1.839.010,77
1196	1	I	001	003	001	748.055,57
1026	12	I	001	003	001	188.125,63
1026	6	I	001	003	001	180.930,15
1074	6	I	001	003	001	36.213,13
1026	19	I	001	003	001	35.358,83
1197	3	I	001	003	001	28.339,68
1192	1	I	001	003	001	11.843,78
1034	3	I	001	003	001	6.537,41
1032	1	I	001	003	001	3.837,36
1054	1	I	001	003	001	3.113,51
1026	1	I	001	003	001	982,24
1031	4	I	001	003	001	860,64
1017	1	I	001	003	001	612,46
1031	1	I	001	003	001	124,19
1018	1	I	001	003	001	3,96
<b>Totale tipologie</b>						<b>469.742.722,74</b>

CAP.	ART.	TIT.	NAT.	PRO.	ATT.	Da versare competenza
1053	3	I	001	003	002	1.115.599,52
1026	10	I	001	003	002	108.825,98
1032	2	I	001	003	002	489,93
<b>Totale tipologie</b>						<b>1.224.915,43</b>

CAP.	ART.	TIT.	NAT.	PRO.	ATT.	Da versare competenza
1027	1	I	001	004	001	26.415.302,48
1148	1	I	001	004	001	18.304.839,40
1008	1	I	001	004	001	9.846.098,62
1028	1	I	001	004	001	8.815.756,79
1007	6	I	001	004	001	4.866.029,57
1007	8	I	001	004	001	2.039.929,55
1037	1	I	001	004	001	674.776,73
1028	4	I	001	004	001	626.702,07
1007	5	I	001	004	001	616.934,16
1007	10	I	001	004	001	305.261,55
1028	8	I	001	004	001	219.788,67
1028	3	I	001	004	001	170.883,64
1007	1	I	001	004	001	76.232,38
1028	2	I	001	004	001	27.794,26

CAP.	ART.	TIT.	NAT.	PRO.	ATT.	Da versare competenza
1007	9	I	001	004	001	26.951,78
1007	4	I	001	004	001	2.662,01
1028	5	I	001	004	001	2.315,28
1199	1	I	001	004	001	1.874,70
1041	1	I	001	004	001	128,94
1049	2	I	001	004	001	120,69
1040	1	I	001	004	001	77,07
1050	1	I	001	004	001	21,26
<b>Totale tipologie</b>						<b>73.040.481,60</b>

CAP.	ART.	TIT.	NAT.	PRO.	ATT.	Da versare competenza
1200	1	I	001	004	002	65.301.846,77
1025	1	I	001	004	002	32.338,72
1027	2	I	001	004	002	18.902,65
1040	4	I	001	004	002	7.962,12
1025	19	I	001	004	002	171,91
1002	1	I	001	004	002	62,12
1028	7	I	001	004	002	3,25
<b>Totale tipologie</b>						<b>65.361.287,54</b>

CAP.	ART.	TIT.	NAT.	PRO.	ATT.	Da versare competenza
1203	1	I	001	005	001	3.273.981.647,94
1203	12	I	001	005	001	748.615.703,91
<b>Totale tipologie</b>						<b>4.022.597.351,85</b>

CAP.	ART.	TIT.	NAT.	PRO.	ATT.	Da versare competenza
1203	4	I	001	005	002	200.732.807,69
1203	5	I	001	005	002	11.599.626,79
<b>Totale tipologie</b>						<b>212.332.434,48</b>

CAP.	ART.	TIT.	NAT.	PRO.	ATT.	Da versare competenza
1201	1	I	001	006	001	375.783.454,20
1205	1	I	001	006	001	214.231.150,64
1205	4	I	001	006	001	40.363.889,97
1206	1	I	001	006	001	39.059.833,51
1205	7	I	001	006	001	2.766.018,72
1205	10	I	001	006	001	1.457.116,14
1205	2	I	001	006	001	7.435,86
1205	5	I	001	006	001	1.183,50
<b>Totale tipologie</b>						<b>673.670.082,54</b>

CAP.	ART.	TIT.	NAT.	PRO.	ATT.	Da versare competenza
1201	2	I	001	006	002	3.056.731,95
1205	3	I	001	006	002	9.437,18
1205	8	I	001	006	002	883,41
<b>Totale tipologie</b>						<b>3.067.052,54</b>

CAP.	ART.	TIT.	NAT.	PRO.	ATT.	Da versare competenza
1409	1	I	001	007	001	509.707.366,14
1460	2	I	001	007	001	23.662,38
<b>Totale tipologie</b>						<b>509.731.028,52</b>

CAP.	ART.	TIT.	NAT.	PRO.	ATT.	Da versare competenza
1411	1	I	001	008	001	370.371.850,62
1402	1	I	001	008	001	72.915.949,58
1421	1	I	001	008	001	58.131.821,85
1401	1	I	001	008	001	14.457.208,18
1431	1	I	001	008	001	3.011.183,86
1414	1	I	001	008	001	402.682,35
1416	1	I	001	008	001	284.940,50
1413	1	I	001	008	001	1.896,78
1415	2	I	001	008	001	0,04
<b>Totale tipologie</b>						<b>519.577.533,76</b>

CAP.	ART.	TIT.	NAT.	PRO.	ATT.	Da versare competenza
1450	1	I	001	008	002	35.388,47
<b>Totale tipologie</b>						<b>35.388,47</b>

CAP.	ART.	TIT.	NAT.	PRO.	ATT.	Da versare competenza
1601	1	I	001	009	001	546.142.919,72
1602	1	I	001	009	001	321.400,30
<b>Totale tipologie</b>						<b>546.464.320,02</b>

CAP.	ART.	TIT.	NAT.	PRO.	ATT.	Da versare competenza
1802	1	I	001	012	001	242,47
<b>Totale tipologie</b>						<b>242,47</b>

CAP.	ART.	TIT.	NAT.	PRO.	ATT.	Da versare competenza
1999	1	I	001	012	002	31,00
<b>Totale tipologie</b>						<b>31,00</b>

CAP.	ART.	TIT.	NAT.	PRO.	ATT.	Da versare competenza
1218	1	I	001	013	001	321.686.231,42
1210	1	I	001	013	001	117.904.854,21
1208	1	I	001	013	001	88.853.563,38
1216	1	I	001	013	001	60.533.532,20
1243	1	I	001	013	001	40.377.784,32
1217	1	I	001	013	001	33.010.225,25
1210	3	I	001	013	001	11.286.528,11
1213	6	I	001	013	001	3.475.587,22
1221	1	I	001	013	001	2.456.929,49
1217	3	I	001	013	001	2.378.113,64
1227	1	I	001	013	001	2.098.797,75
1213	8	I	001	013	001	1.457.176,43
1257	1	I	001	013	001	930.562,60

CAP.	ART.	TIT.	NAT.	PRO.	ATT.	Da versare competenza
1220	1	I	001	013	001	831.544,76
1230	1	I	001	013	001	721.015,96
1213	5	I	001	013	001	440.698,00
1228	1	I	001	013	001	334.996,76
1419	1	I	001	013	001	275.234,57
1213	10	I	001	013	001	218.044,05
1213	1	I	001	013	001	54.501,56
1216	2	I	001	013	001	20.343,37
1213	9	I	001	013	001	19.251,25
1471	2	I	001	013	001	17.541,93
1219	1	I	001	013	001	5.806,14
1249	1	I	001	013	001	5.300,61
1233	1	I	001	013	001	4.994,30
1213	4	I	001	013	001	1.901,43
1238	1	I	001	013	001	1.839,29
1236	1	I	001	013	001	1.178,82
1216	3	I	001	013	001	290,13
1232	1	I	001	013	001	272,80
1235	1	I	001	013	001	206,00
1238	2	I	001	013	001	74,40
<b>Totale tipologie</b>						<b>689.404.922,15</b>

CAP.	ART.	TIT.	NAT.	PRO.	ATT.	Da versare competenza
1400	1	I	001	013	002	45.205.206,74
1210	2	I	001	013	002	267.350,85
1600	1	I	001	013	002	58.873,02
1218	2	I	001	013	002	19.523,46
1217	2	I	001	013	002	5.046,80
1233	2	I	001	013	002	1.332,06
1210	4	I	001	013	002	936,36
1237	1	I	001	013	002	527,50
1419	2	I	001	013	002	364,91
<b>Totale tipologie</b>						<b>45.559.161,70</b>

CAP.	ART.	TIT.	NAT.	PRO.	ATT.	Da versare competenza
1062	1	I	002	001	001	33.978.441,60
1063	1	I	002	001	001	13.752.510,79
1036	1	I	002	001	001	3.161.125,20
1074	1	I	002	001	001	2.600.390,39
1033	1	I	002	001	001	1.223.652,84
1074	2	I	002	001	001	50.939,25
1198	1	I	002	001	001	26.094,24
1182	1	I	002	001	001	17.056,91
1072	1	I	002	001	001	10.952,97
1070	1	I	002	001	001	2.000,30
1069	1	I	002	001	001	861,35
1045	1	I	002	001	001	390,52
1185	1	I	002	001	001	257,09

CAP.	ART.	TIT.	NAT.	PRO.	ATT.	Da versare competenza
1057	1	I	002	001	001	233,89
1190	1	I	002	001	001	158,10
1056	1	I	002	001	001	122,30
1074	3	I	002	001	001	18,29
1065	1	I	002	001	001	11,22
<b>Totale tipologie</b>						<b>54.825.217,25</b>

CAP.	ART.	TIT.	NAT.	PRO.	ATT.	Da versare competenza
1062	2	I	002	001	002	184.711,45
1033	5	I	002	001	002	94.286,64
1063	2	I	002	001	002	76.425,88
<b>Totale tipologie</b>						<b>355.423,97</b>

CAP.	ART.	TIT.	NAT.	PRO.	ATT.	Da versare competenza
1060	1	I	002	002	001	977,84
1051	3	I	002	002	001	804,56
1052	1	I	002	002	001	102,97
1043	1	I	002	002	001	63,54
1029	6	I	002	002	001	6,20
<b>Totale tipologie</b>						<b>1.955,11</b>

CAP.	ART.	TIT.	NAT.	PRO.	ATT.	Da versare competenza
1173	1	I	002	002	002	9.659,40
1172	12	I	002	002	002	5.018,60
1172	4	I	002	002	002	224,38
1172	7	I	002	002	002	15,39
1101	1	I	002	002	002	4,51
<b>Totale tipologie</b>						<b>14.922,28</b>

CAP.	ART.	TIT.	NAT.	PRO.	ATT.	Da versare competenza
1171	2	I	002	003	002	7.225.556,23
1171	4	I	002	003	002	6.171.466,82
1171	1	I	002	003	002	925.725,39
1171	7	I	002	003	002	870.577,85
1030	2	I	002	003	002	547,39
1171	3	I	002	003	002	272,99
<b>Totale tipologie</b>						<b>15.194.146,67</b>

CAP.	ART.	TIT.	NAT.	PRO.	ATT.	Da versare competenza
1239	1	I	002	004	001	31.209.461,14
1207	1	I	002	004	001	17.764,04
1254	3	I	002	004	001	150,85
1255	1	I	002	004	001	111,20
1254	1	I	002	004	001	70,40
<b>Totale tipologie</b>						<b>31.227.557,63</b>

CAP.	ART.	TIT.	NAT.	PRO.	ATT.	Da versare competenza
1239	2	I	002	004	002	140.472,93
1301	1	I	002	004	002	187,15
1260	1	I	002	004	002	186,41
<b>Totale tipologie</b>						<b>140.846,49</b>

CAP.	ART.	TIT.	NAT.	PRO.	ATT.	Da versare competenza
1250	1	I	002	005	001	2.503,37
1242	2	I	002	005	001	1.836,00
1242	1	I	002	005	001	571,00
1242	5	I	002	005	001	255,46
1242	6	I	002	005	001	77,60
1242	4	I	002	005	001	61,43
1242	3	I	002	005	001	8,03
<b>Totale tipologie</b>						<b>5.312,89</b>

CAP.	ART.	TIT.	NAT.	PRO.	ATT.	Da versare competenza
1253	2	I	002	005	002	227.131,58
1253	3	I	002	005	002	25.572,35
1253	1	I	002	005	002	21.204,51
1253	4	I	002	005	002	12.357,04
1253	5	I	002	005	002	5.458,97
1265	1	I	002	005	002	1.417,31
1253	6	I	002	005	002	599,51
1253	7	I	002	005	002	196,33
<b>Totale tipologie</b>						<b>293.937,60</b>

<b>Titolo I</b>						<b>19.799.544.022,30</b>
-----------------	--	--	--	--	--	--------------------------

CAP.	ART.	TIT.	NAT.	PRO.	ATT.	Da versare competenza
3321	1	II	001	001	001	28.291.685,85
2065	2	II	001	001	001	3.442.113,85
3324	1	II	001	001	001	324.298,30
2054	1	II	001	001	001	230.304,45
2009	1	II	001	001	001	226.975,75
2010	1	II	001	001	001	24.233,52
2015	1	II	001	001	001	8.500,17
2055	1	II	001	001	001	5.366,54
2065	1	II	001	001	001	461,78
2003	1	II	001	001	001	457,23
2314	1	II	001	001	001	367,80
2005	1	II	001	001	001	175,15
3467	1	II	001	001	001	154,92
2001	1	II	001	001	001	80,24
2007	1	II	001	001	001	62,00
2056	1	II	001	001	001	18,60
2008	1	II	001	001	001	12,40
<b>Totale tipologie</b>						<b>32.555.268,55</b>

CAP.	ART.	TIT.	NAT.	PRO.	ATT.	Da versare competenza
3553	1	II	001	002	001	3.053.718,73
2101	1	II	001	002	001	785.491,57
2368	3	II	001	002	001	37.530,13
3301	1	II	001	002	001	21.441,40
2383	1	II	001	002	001	6.909,09
2569	3	II	001	002	001	1.230,14
2368	5	II	001	002	001	744,00
2311	1	II	001	002	001	527,87
2405	1	II	001	002	001	43,12
2360	1	II	001	002	001	20,85
3306	1	II	001	002	001	12,40
<b>Totale tipologie</b>						<b>3.907.669,30</b>

CAP.	ART.	TIT.	NAT.	PRO.	ATT.	Da versare competenza
3518	19	II	001	002	002	244.910,96
2324	1	II	001	002	002	61.225,15
2181	1	II	001	002	002	202,29
3458	1	II	001	002	002	86,80
3518	9	II	001	002	002	37,60
<b>Totale tipologie</b>						<b>306.462,80</b>

CAP.	ART.	TIT.	NAT.	PRO.	ATT.	Da versare competenza
2650	1	II	001	002	003	49.017,97
3469	1	II	001	002	003	9.218,46
3342	15	II	001	002	003	2.405,12
<b>Totale tipologie</b>						<b>60.641,55</b>

CAP.	ART.	TIT.	NAT.	PRO.	ATT.	Da versare competenza
2608	1	II	001	003	002	95.231,31
2612	8	II	001	003	002	18.668,75
2601	1	II	001	003	002	4.035,00
2612	2	II	001	003	002	2.960,42
2607	1	II	001	003	002	844,56
2612	4	II	001	003	002	524,26
2612	5	II	001	003	002	466,86
2612	3	II	001	003	002	433,30
2604	1	II	001	003	002	375,30
2608	2	II	001	003	002	316,82
2617	1	II	001	003	002	306,04
2614	1	II	001	003	002	267,53
2611	1	II	001	003	002	186,25
2612	1	II	001	003	002	123,17
2647	1	II	001	003	002	62,00
2616	2	II	001	003	002	43,41
2612	6	II	001	003	002	40,23
2616	1	II	001	003	002	34,86
2602	1	II	001	003	002	29,90
2610	1	II	001	003	002	24,80



CAP.	ART.	TIT.	NAT.	PRO.	ATT.	Da versare competenza
2612	7	II	001	003	002	24,80
2603	1	II	001	003	002	6,20
2603	2	II	001	003	002	6,20
2609	1	II	001	003	002	6,20
<b>Totale tipologie</b>						<b>125.018,17</b>

CAP.	ART.	TIT.	NAT.	PRO.	ATT.	Da versare competenza
3210	2	II	001	003	003	6.343.518,56
3210	1	II	001	003	003	5.578.326,35
3210	4	II	001	003	003	2.343.069,24
3210	3	II	001	003	003	292.642,02
3210	10	II	001	003	003	162.216,23
3210	11	II	001	003	003	153.010,43
3210	6	II	001	003	003	36.725,80
3210	12	II	001	003	003	17.424,54
3210	7	II	001	003	003	10.414,42
3210	5	II	001	003	003	6.854,55
3221	1	II	001	003	003	4.315,69
3270	1	II	001	003	003	458,79
3210	14	II	001	003	003	297,59
3222	1	II	001	003	003	72,48
3210	8	II	001	003	003	35,30
<b>Totale tipologie</b>						<b>14.949.381,99</b>

CAP.	ART.	TIT.	NAT.	PRO.	ATT.	Da versare competenza
2653	1	II	001	003	006	31,00
<b>Totale tipologie</b>						<b>31,00</b>

CAP.	ART.	TIT.	NAT.	PRO.	ATT.	Da versare competenza
3313	1	II	001	005	001	23.415.851,53
3312	3	II	001	005	001	17.400.519,88
2301	1	II	001	005	001	8.085.875,68
3313	3	II	001	005	001	6.897.773,00
2302	1	II	001	005	001	6.162.363,76
2309	1	II	001	005	001	5.206.946,84
3313	2	II	001	005	001	5.193.235,42
3313	6	II	001	005	001	4.798.778,99
3312	4	II	001	005	001	4.041.468,19
3312	11	II	001	005	001	934.881,86
3314	1	II	001	005	001	355.328,55
3312	14	II	001	005	001	238.301,16
3312	9	II	001	005	001	219.819,80
2303	1	II	001	005	001	148.474,51
2370	1	II	001	005	001	44.245,63
2306	1	II	001	005	001	29.358,72
3313	5	II	001	005	001	14.047,84
2308	1	II	001	005	001	9.624,22
3312	5	II	001	005	001	7.477,10

CAP.	ART.	TIT.	NAT.	PRO.	ATT.	Da versare competenza
3312	15	II	001	005	001	7.099,33
2315	1	II	001	005	001	4.007,69
3312	7	II	001	005	001	2.810,97
2331	1	II	001	005	001	2.340,50
3315	1	II	001	005	001	1.017,04
3312	6	II	001	005	001	700,37
2304	1	II	001	005	001	633,33
2380	1	II	001	005	001	128,92
2386	1	II	001	005	001	53,93
2524	1	II	001	005	001	38,00
2351	1	II	001	005	001	31,00
3312	8	II	001	005	001	20,14
2522	1	II	001	005	001	12,40
3313	4	II	001	005	001	11,33
2523	1	II	001	005	001	6,20
3312	1	II	001	005	001	2,75
<b>Totale tipologie</b>						<b>83.223.286,58</b>

CAP.	ART.	TIT.	NAT.	PRO.	ATT.	Da versare competenza
3322	2	II	001	005	002	163,21
<b>Totale tipologie</b>						<b>163,21</b>

CAP.	ART.	TIT.	NAT.	PRO.	ATT.	Da versare competenza
2573	4	II	001	005	003	346.787,00
2573	13	II	001	005	003	297.718,34
2573	7	II	001	005	003	131.669,09
2573	12	II	001	005	003	98.752,69
2567	1	II	001	005	003	72.770,55
2439	27	II	001	005	003	8.481,32
2454	4	II	001	005	003	4.669,22
3592	24	II	001	005	003	4.217,02
2327	1	II	001	005	003	3.710,97
2462	1	II	001	005	003	2.939,45
2582	23	II	001	005	003	2.194,32
2439	4	II	001	005	003	1.456,60
2474	1	II	001	005	003	1.218,27
2376	1	II	001	005	003	645,52
3319	8	II	001	005	003	497,50
2307	1	II	001	005	003	483,14
2582	22	II	001	005	003	471,42
2326	1	II	001	005	003	391,59
2325	1	II	001	005	003	187,42
2439	7	II	001	005	003	103,25
3319	6	II	001	005	003	41,84
2440	1	II	001	005	003	39,36
3322	1	II	001	005	003	20,72
3592	14	II	001	005	003	10,34
3319	1	II	001	005	003	6,20

CAP.	ART.	TIT.	NAT.	PRO.	ATT.	Da versare competenza
3319	5	II	001	005	003	5,95
3319	7	II	001	005	003	4,67
3319	4	II	001	005	003	2,33
<b>Totale tipologie</b>						<b>979.496,09</b>

CAP.	ART.	TIT.	NAT.	PRO.	ATT.	Da versare competenza
2368	1	II	001	007	002	268.323,15
2368	6	II	001	007	002	265.616,36
3670	1	II	001	007	002	246.232,67
3302	1	II	001	007	002	205.216,96
2319	1	II	001	007	002	79.037,57
2319	3	II	001	007	002	69.087,60
3560	1	II	001	007	002	65.135,34
3530	1	II	001	007	002	42.229,53
3570	1	II	001	007	002	15.844,39
3590	1	II	001	007	002	12.902,86
3522	1	II	001	007	002	5.384,64
3424	1	II	001	007	002	3.355,00
3680	1	II	001	007	002	2.581,79
3477	1	II	001	007	002	2.576,14
3580	1	II	001	007	002	1.546,21
3448	1	II	001	007	002	600,00
3674	1	II	001	007	002	568,71
3708	1	II	001	007	002	263,89
3680	4	II	001	007	002	155,61
3701	1	II	001	007	002	154,54
3305	1	II	001	007	002	113,64
3663	1	II	001	007	002	100,04
3500	1	II	001	007	002	99,95
3431	1	II	001	007	002	83,70
3464	1	II	001	007	002	82,79
2368	4	II	001	007	002	75,75
3602	1	II	001	007	002	55,80
3524	1	II	001	007	002	24,80
3455	1	II	001	007	002	21,84
3375	1	II	001	007	002	8,95
3481	1	II	001	007	002	6,87
<b>Totale tipologie</b>						<b>1.287.487,09</b>

CAP.	ART.	TIT.	NAT.	PRO.	ATT.	Da versare competenza
3492	1	II	001	007	003	234.240,53
3592	2	II	001	007	003	11.658,32
3320	2	II	001	007	003	774,68
2584	4	II	001	007	003	447,25
2329	1	II	001	007	003	327,32
3563	5	II	001	007	003	210,30
2454	2	II	001	007	003	167,40
3410	1	II	001	007	003	47,10
<b>Totale tipologie</b>						<b>247.872,90</b>

CAP.	ART.	TIT.	NAT.	PRO.	ATT.	Da versare competenza
2534	1	II	001	008	002	429,20
<b>Totale tipologie</b>						<b>429,20</b>
CAP.	ART.	TIT.	NAT.	PRO.	ATT.	Da versare competenza
3382	1	II	002	001	002	3.944,62
<b>Totale tipologie</b>						<b>3.944,62</b>
<b>Titolo II</b>						<b>137.647.153,05</b>
CAP.	ART.	TIT.	NAT.	PRO.	ATT.	Da versare competenza
4055	1	III	002	001	001	119,30
<b>Totale tipologie</b>						<b>119,30</b>
CAP.	ART.	TIT.	NAT.	PRO.	ATT.	Da versare competenza
4003	1	III	002	001	002	1.874,79
4004	1	III	002	001	002	224,63
4005	1	III	002	001	002	198,27
4012	1	III	002	001	002	18,60
4010	1	III	002	001	002	5,18
<b>Totale tipologie</b>						<b>2.321,47</b>
CAP.	ART.	TIT.	NAT.	PRO.	ATT.	Da versare competenza
4850	1	III	002	002	002	50,52
4555	1	III	002	002	002	36,00
<b>Totale tipologie</b>						<b>86,52</b>
<b>Titolo III</b>						<b>2.527,29</b>
<b>Totale Entrate finali</b>						<b>19.937.193.702,64</b>

DISCORDANZE RENDICONTO - CONTI PERIODICI RIASSUNTIVI  
DA VERSARE RESIDUI  
PER SEGNO - CAPITOLI/ARTICOLI - TIPOLOGIE

CAP.	ART.	TIT.	NAT.	PRO.	ATT.	Da versare residui
1025	2	001	001	004	001	-13.619,59
<b>Totale tipologie</b>						<b>-13.619,59</b>

<b>Titolo I</b>						<b>-13.619,59</b>
-----------------	--	--	--	--	--	-------------------

CAP.	ART.	TIT.	NAT.	PRO.	ATT.	Da versare residui
3312	1	002	001	005	001	-5.384,27
3312	12	002	001	005	001	-623,08
<b>Totale tipologie</b>						<b>-6.007,35</b>

<b>Titolo II</b>						<b>-6.007,35</b>
------------------	--	--	--	--	--	------------------

<b>Totale Entrate finali</b>						<b>-19.626,94</b>
------------------------------	--	--	--	--	--	-------------------

CAP.	ART.	TIT.	NAT.	PRO.	ATT.	Da versare residui
1023	2	001	001	001	001	97.361.320,37
1023	20	001	001	001	001	36.162.015,10
1023	4	001	001	001	001	18.309.393,74
1023	3	001	001	001	001	4.342.002,19
1023	17	001	001	001	001	2.008.818,98
1023	14	001	001	001	001	327.932,03
1023	13	001	001	001	001	216.901,83
1023	23	001	001	001	001	17.419,87
1023	12	001	001	001	001	8.975,10
1023	6	001	001	001	001	4.261,06
1023	19	001	001	001	001	3.414,75
1023	18	001	001	001	001	1.696,01
1023	26	001	001	001	001	433,67
1023	27	001	001	001	001	423,37
1023	11	001	001	001	001	2,58
1023	10	001	001	001	001	0,56
1023	7	001	001	001	001	0,12
<b>Totale tipologie</b>						<b>158.765.011,33</b>

CAP.	ART.	TIT.	NAT.	PRO.	ATT.	Da versare residui
1023	1	001	001	001	002	95.438.184,99
1023	24	001	001	001	002	87.708,54
1023	22	001	001	001	002	81.655,82
<b>Totale tipologie</b>						<b>95.607.549,35</b>

CAP.	ART.	TIT.	NAT.	PRO.	ATT.	Da versare residui
1024	8	001	001	002	001	867.030,13
1024	2	001	001	002	001	419.465,55
<b>Totale tipologie</b>						<b>1.286.495,68</b>

CAP.	ART.	TIT.	NAT.	PRO.	ATT.	Da versare residui
1024	1	001	001	002	002	21.011.764,70
1024	10	001	001	002	002	15.751,13
1024	11	001	001	002	002	5.782,35
<b>Totale tipologie</b>						<b>21.033.298,18</b>

CAP.	ART.	TIT.	NAT.	PRO.	ATT.	Da versare residui
1026	23	001	001	003	001	60.429.190,68
1034	3	001	001	003	001	6.689.286,57
1026	8	001	001	003	001	5.202.864,54
1026	7	001	001	003	001	757.945,97
1193	1	001	001	003	001	705.287,59
1054	1	001	001	003	001	579.930,39
1197	1	001	001	003	001	164.052,89
1034	4	001	001	003	001	127.029,72
1053	2	001	001	003	001	83.814,22
1026	6	001	001	003	001	82.581,43
1192	1	001	001	003	001	81.778,03
1174	1	001	001	003	001	76.162,93
1031	1	001	001	003	001	66.204,73
1053	1	001	001	003	001	30.278,24
1176	1	001	001	003	001	22.263,99
1197	2	001	001	003	001	12.094,60
1026	25	001	001	003	001	5.479,99
1032	1	001	001	003	001	4.096,45
1031	2	001	001	003	001	2.521,43
1053	4	001	001	003	001	1.630,96
1197	3	001	001	003	001	235,45
1018	1	001	001	003	001	106,81
<b>Totale tipologie</b>						<b>75.124.837,61</b>

CAP.	ART.	TIT.	NAT.	PRO.	ATT.	Da versare residui
1053	3	001	001	003	002	349.123,28
1032	2	001	001	003	002	164.706,54
1026	10	001	001	003	002	37.392,64
<b>Totale tipologie</b>						<b>551.222,46</b>

CAP.	ART.	TIT.	NAT.	PRO.	ATT.	Da versare residui
1027	1	001	001	004	001	13.145.777,75
1007	5	001	001	004	001	3.801.265,59
1007	6	001	001	004	001	3.077.340,23
1048	1	001	001	004	001	959.082,06
1028	1	001	001	004	001	72.759,29
1028	4	001	001	004	001	68.753,47

CAP.	ART.	TIT.	NAT.	PRO.	ATT.	Da versare residui
1080	1	001	001	004	001	28.432,20
1025	4	001	001	004	001	19.520,46
1025	5	001	001	004	001	15.251,84
1025	3	001	001	004	001	3.004,86
1007	1	001	001	004	001	1.852,34
1025	10	001	001	004	001	1.111,06
1050	1	001	001	004	001	924,85
1028	2	001	001	004	001	813,98
1040	3	001	001	004	001	535,00
<b>Totale tipologie</b>						<b>21.196.424,98</b>

CAP.	ART.	TIT.	NAT.	PRO.	ATT.	Da versare residui
1200	1	001	001	004	002	157.775.384,84
1040	4	001	001	004	002	2.266.045,16
1025	1	001	001	004	002	1.934.510,25
1025	18	001	001	004	002	1.827.953,15
1025	19	001	001	004	002	530.522,32
1003	1	001	001	004	002	152.120,09
1005	1	001	001	004	002	89.508,87
1003	5	001	001	004	002	71.229,35
1027	2	001	001	004	002	66.162,31
1028	7	001	001	004	002	20,19
1011	1	001	001	004	002	14,71
1013	1	001	001	004	002	14,71
<b>Totale tipologie</b>						<b>164.713.485,95</b>

CAP.	ART.	TIT.	NAT.	PRO.	ATT.	Da versare residui
1203	1	001	001	005	001	115.555.492,38
1203	12	001	001	005	001	14.335.006,83
1203	11	001	001	005	001	1.481,94
<b>Totale tipologie</b>						<b>129.891.981,15</b>

CAP.	ART.	TIT.	NAT.	PRO.	ATT.	Da versare residui
1203	4	001	001	005	002	110.308.873,64
1203	5	001	001	005	002	61.372,65
1203	8	001	001	005	002	10.720,92
<b>Totale tipologie</b>						<b>110.380.967,21</b>

CAP.	ART.	TIT.	NAT.	PRO.	ATT.	Da versare residui
1201	1	001	001	006	001	5.006.493,61
1205	1	001	001	006	001	1.763.023,07
1205	4	001	001	006	001	893.629,56
1205	7	001	001	006	001	96.365,28
1206	1	001	001	006	001	94.905,31
1205	10	001	001	006	001	59.598,82
1205	2	001	001	006	001	1.722,00
<b>Totale tipologie</b>						<b>7.915.737,65</b>

CAP.	ART.	TIT.	NAT.	PRO.	ATT.	Da versare residui
1201	2	001	001	006	002	14.650.114,95
1205	3	001	001	006	002	84.235,64
1201	4	001	001	006	002	15.620,41
1205	8	001	001	006	002	3.438,21
<b>Totale tipologie</b>						<b>14.753.409,21</b>

CAP.	ART.	TIT.	NAT.	PRO.	ATT.	Da versare residui
1409	1	001	001	007	001	299.645.828,87
1410	1	001	001	007	001	7.152,11
<b>Totale tipologie</b>						<b>299.652.980,98</b>

CAP.	ART.	TIT.	NAT.	PRO.	ATT.	Da versare residui
1410	2	001	001	007	002	2,88
<b>Totale tipologie</b>						<b>2,88</b>

CAP.	ART.	TIT.	NAT.	PRO.	ATT.	Da versare residui
1421	1	001	001	008	001	113.400.618,47
1431	1	001	001	008	001	16.065.206,39
1402	1	001	001	008	001	1.245.436,89
1411	1	001	001	008	001	624.985,49
1411	2	001	001	008	001	587.969,77
1411	3	001	001	008	001	129.297,63
1412	1	001	001	008	001	82.499,26
1416	1	001	001	008	001	42.460,71
1401	1	001	001	008	001	6.089,54
1414	1	001	001	008	001	682,25
1413	1	001	001	008	001	607,34
1405	1	001	001	008	001	32,73
1423	1	001	001	008	001	11,68
1451	1	001	001	008	001	0,20
<b>Totale tipologie</b>						<b>132.185.898,35</b>

CAP.	ART.	TIT.	NAT.	PRO.	ATT.	Da versare residui
1450	1	001	001	008	002	1.605.523,59
<b>Totale tipologie</b>						<b>1.605.523,59</b>

CAP.	ART.	TIT.	NAT.	PRO.	ATT.	Da versare residui
1601	1	001	001	009	001	3.752,24
1602	1	001	001	009	001	2.028,30
<b>Totale tipologie</b>						<b>5.780,54</b>

CAP.	ART.	TIT.	NAT.	PRO.	ATT.	Da versare residui
1246	1	001	001	013	001	52.566.332,67
1208	1	001	001	013	001	3.975.437,07
1213	5	001	001	013	001	2.704.318,00
1213	6	001	001	013	001	1.724.658,34
1230	1	001	001	013	001	1.714.313,11



<b>CAP.</b>	<b>ART.</b>	<b>TIT.</b>	<b>NAT.</b>	<b>PRO.</b>	<b>ATT.</b>	<b>Da versare residui</b>
1210	1	001	001	013	001	1.637.365,45
1216	2	001	001	013	001	994.597,98
1243	1	001	001	013	001	785.710,38
1218	1	001	001	013	001	768.387,03
1221	1	001	001	013	001	66.539,87
1216	1	001	001	013	001	50.168,71
1210	3	001	001	013	001	49.089,81
1219	1	001	001	013	001	10.293,73
1217	1	001	001	013	001	5.083,88
1220	1	001	001	013	001	4.801,09
1211	1	001	001	013	001	3.853,09
1228	1	001	001	013	001	3.064,57
1419	1	001	001	013	001	2.627,03
1257	1	001	001	013	001	1.847,34
1217	3	001	001	013	001	1.488,08
1238	1	001	001	013	001	263,28
1236	1	001	001	013	001	30,09
1213	1	001	001	013	001	1,79
<b>Totale tipologie</b>						<b>67.070.272,39</b>

<b>CAP.</b>	<b>ART.</b>	<b>TIT.</b>	<b>NAT.</b>	<b>PRO.</b>	<b>ATT.</b>	<b>Da versare residui</b>
1400	1	001	001	013	002	44.787.360,19
1233	2	001	001	013	002	7.603.905,58
1210	2	001	001	013	002	1.536.135,61
1217	2	001	001	013	002	1.001.785,65
1218	2	001	001	013	002	468.912,82
1235	2	001	001	013	002	137.616,47
1419	2	001	001	013	002	49.520,19
1600	1	001	001	013	002	28.162,48
1210	4	001	001	013	002	8.495,59
<b>Totale tipologie</b>						<b>55.621.894,58</b>

<b>CAP.</b>	<b>ART.</b>	<b>TIT.</b>	<b>NAT.</b>	<b>PRO.</b>	<b>ATT.</b>	<b>Da versare residui</b>
1065	1	001	002	001	001	2.309.626,55
1074	2	001	002	001	001	1.396.765,41
1070	1	001	002	001	001	839.799,99
1188	1	001	002	001	001	214.190,01
1189	1	001	002	001	001	211.991,20
1182	1	001	002	001	001	33.555,30
1062	1	001	002	001	001	4.807,99
1036	1	001	002	001	001	4.465,26
1033	4	001	002	001	001	1.052,82
1033	7	001	002	001	001	514,34
1063	1	001	002	001	001	399,00
1057	1	001	002	001	001	367,59
1045	1	001	002	001	001	191,83
<b>Totale tipologie</b>						<b>5.017.727,29</b>

CAP.	ART.	TIT.	NAT.	PRO.	ATT.	Da versare residui
1062	2	001	002	001	002	397.759,15
1063	2	001	002	001	002	195.624,74
1033	5	001	002	001	002	158.777,23
<b>Totale tipologie</b>						<b>752.161,12</b>

CAP.	ART.	TIT.	NAT.	PRO.	ATT.	Da versare residui
1029	5	001	002	002	001	16.510,08
1051	1	001	002	002	001	1.093,80
1043	1	001	002	002	001	77,74
1029	1	001	002	002	001	60,39
1029	6	001	002	002	001	26,08
<b>Totale tipologie</b>						<b>17.768,09</b>

CAP.	ART.	TIT.	NAT.	PRO.	ATT.	Da versare residui
1022	1	001	002	002	002	126.564,36
1172	7	001	002	002	002	14.190,42
1172	2	001	002	002	002	10.340,85
1172	4	001	002	002	002	7.887,77
1172	11	001	002	002	002	1.599,43
1173	1	001	002	002	002	1.238,15
1101	1	001	002	002	002	47,77
1029	9	001	002	002	002	11,16
<b>Totale tipologie</b>						<b>161.879,91</b>

CAP.	ART.	TIT.	NAT.	PRO.	ATT.	Da versare residui
1039	1	001	002	003	001	79.159,77
1030	1	001	002	003	001	1.070,20
1030	3	001	002	003	001	261,00
1170	2	001	002	003	001	159,56
1170	1	001	002	003	001	30,08
1170	3	001	002	003	001	17,66
1030	5	001	002	003	001	7,75
<b>Totale tipologie</b>						<b>80.706,02</b>

CAP.	ART.	TIT.	NAT.	PRO.	ATT.	Da versare residui
1171	2	001	002	003	002	986.423,62
1171	1	001	002	003	002	75.208,45
1171	7	001	002	003	002	46.335,98
1171	4	001	002	003	002	31.640,36
1030	12	001	002	003	002	19.053,81
1171	3	001	002	003	002	3.068,90
1030	2	001	002	003	002	728,62
1170	4	001	002	003	002	693,13
<b>Totale tipologie</b>						<b>1.163.152,87</b>

CAP.	ART.	TIT.	NAT.	PRO.	ATT.	Da versare residui
1239	1	001	002	004	001	122.879,17
1503	1	001	002	004	001	6.096,80
1254	1	001	002	004	001	81,07
<b>Totale tipologie</b>						<b>129.057,04</b>

CAP.	ART.	TIT.	NAT.	PRO.	ATT.	Da versare residui
1259	1	001	002	004	002	99.696.403,67
1239	2	001	002	004	002	8.045.334,92
1260	1	001	002	004	002	433,64
<b>Totale tipologie</b>						<b>107.742.172,23</b>

CAP.	ART.	TIT.	NAT.	PRO.	ATT.	Da versare residui
1250	1	001	002	005	001	11.277,14
1242	4	001	002	005	001	7.226,53
1242	1	001	002	005	001	2.446,73
1242	3	001	002	005	001	1.624,62
1242	5	001	002	005	001	24,09
<b>Totale tipologie</b>						<b>22.599,11</b>

CAP.	ART.	TIT.	NAT.	PRO.	ATT.	Da versare residui
1253	1	001	002	005	002	611.069,13
1253	3	001	002	005	002	68.047,07
1253	2	001	002	005	002	4.640,40
1265	1	001	002	005	002	2.491,65
1253	6	001	002	005	002	2.162,40
1253	4	001	002	005	002	1.918,28
<b>Totale tipologie</b>						<b>690.328,93</b>

<b>Titolo I</b>						<b>1.473.140.326,68</b>
-----------------	--	--	--	--	--	-------------------------

CAP.	ART.	TIT.	NAT.	PRO.	ATT.	Da versare residui
3321	1	002	001	001	001	251.818,24
2009	1	002	001	001	001	28.277,61
2010	1	002	001	001	001	24.645,60
3595	1	002	001	001	001	10,89
2449	1	002	001	001	001	5,16
<b>Totale tipologie</b>						<b>304.757,50</b>

CAP.	ART.	TIT.	NAT.	PRO.	ATT.	Da versare residui
2368	3	002	001	002	001	376.508,27
2569	8	002	001	002	001	352.589,35
2569	2	002	001	002	001	322.957,86
2101	2	002	001	002	001	179.594,04
2383	1	002	001	002	001	102.071,38
2357	1	002	001	002	001	92.290,58
2569	6	002	001	002	001	67.839,57
3553	1	002	001	002	001	56.473,94

CAP.	ART.	TIT.	NAT.	PRO.	ATT.	Da versare residui
2368	5	002	001	002	001	19.790,00
2521	1	002	001	002	001	9.214,70
2319	2	002	001	002	001	8.179,61
2569	1	002	001	002	001	3.776,18
2569	3	002	001	002	001	2.690,53
2569	14	002	001	002	001	1.751,00
3707	1	002	001	002	001	1.591,58
2369	1	002	001	002	001	535,55
3500	2	002	001	002	001	298,33
2569	15	002	001	002	001	34,88
3530	2	002	001	002	001	34,72
2378	1	002	001	002	001	1,55
<b>Totale tipologie</b>						<b>1.598.223,62</b>

CAP.	ART.	TIT.	NAT.	PRO.	ATT.	Da versare residui
3518	1	002	001	002	002	498.927,21
2584	1	002	001	002	002	209.554,96
3402	2	002	001	002	002	101.979,10
3518	28	002	001	002	002	48.776,56
3518	14	002	001	002	002	43.489,81
2165	1	002	001	002	002	24.566,21
2321	1	002	001	002	002	23.018,95
3402	1	002	001	002	002	7.600,00
3518	9	002	001	002	002	1.111,94
3518	10	002	001	002	002	812,50
3592	12	002	001	002	002	680,80
3518	22	002	001	002	002	379,78
3490	16	002	001	002	002	122,49
3490	1	002	001	002	002	113,01
3558	1	002	001	002	002	106,94
2322	1	002	001	002	002	68,51
3419	1	002	001	002	002	31,41
2582	3	002	001	002	002	2,74
3518	12	002	001	002	002	0,28
2323	1	002	001	002	002	0,15
2332	1	002	001	002	002	0,10
<b>Totale tipologie</b>						<b>961.343,45</b>

CAP.	ART.	TIT.	NAT.	PRO.	ATT.	Da versare residui
3342	15	002	001	002	003	9.621.256,46
3469	1	002	001	002	003	68.883,68
3378	1	002	001	002	003	32.198,30
3374	1	002	001	002	003	12.332,05
3342	10	002	001	002	003	3.212,22
3342	5	002	001	002	003	2.308,01
2052	1	002	001	002	003	85,74
3342	2	002	001	002	003	27,40
3352	1	002	001	002	003	20,59

CAP.	ART.	TIT.	NAT.	PRO.	ATT.	Da versare residui
2566	1	002	001	002	003	14,62
<b>Totale tipologie</b>						<b>9.740.339,07</b>
CAP.	ART.	TIT.	NAT.	PRO.	ATT.	Da versare residui
2647	1	002	001	003	002	2.682.623,98
2609	2	002	001	003	002	1.429,58
2608	1	002	001	003	002	383,01
<b>Totale tipologie</b>						<b>2.684.436,57</b>
CAP.	ART.	TIT.	NAT.	PRO.	ATT.	Da versare residui
3210	1	002	001	003	003	12.643.971,93
3210	3	002	001	003	003	4.051.074,20
3210	11	002	001	003	003	3.760.284,76
3210	2	002	001	003	003	1.866.903,58
3210	5	002	001	003	003	1.525.634,35
3210	8	002	001	003	003	472.984,88
3210	10	002	001	003	003	443.448,76
3210	6	002	001	003	003	403.157,81
3221	1	002	001	003	003	266.153,40
3210	7	002	001	003	003	132.599,84
3210	14	002	001	003	003	77.700,00
3210	9	002	001	003	003	77.438,14
3210	4	002	001	003	003	68.917,12
2368	2	002	001	003	003	22.621,80
3210	12	002	001	003	003	3.169,45
2366	1	002	001	003	003	326,62
<b>Totale tipologie</b>						<b>25.816.386,64</b>
CAP.	ART.	TIT.	NAT.	PRO.	ATT.	Da versare residui
2302	1	002	001	005	001	41.547.002,18
3312	3	002	001	005	001	5.433.448,54
3313	1	002	001	005	001	5.103.580,93
2309	1	002	001	005	001	4.091.806,78
3312	11	002	001	005	001	2.479.559,47
3313	3	002	001	005	001	1.739.332,54
2301	1	002	001	005	001	1.621.871,92
3312	4	002	001	005	001	1.118.907,49
3314	1	002	001	005	001	1.115.961,67
3313	2	002	001	005	001	979.473,26
3313	6	002	001	005	001	904.208,79
3384	1	002	001	005	001	757.406,04
3312	9	002	001	005	001	248.196,07
3312	2	002	001	005	001	194.999,31
3312	15	002	001	005	001	148.849,09
3312	14	002	001	005	001	147.222,42
2569	9	002	001	005	001	68.030,40
3312	5	002	001	005	001	58.049,52
2303	1	002	001	005	001	48.818,78

CAP.	ART.	TIT.	NAT.	PRO.	ATT.	Da versare residui
2373	1	002	001	005	001	34.050,37
3312	6	002	001	005	001	24.645,01
2308	1	002	001	005	001	21.083,25
2386	1	002	001	005	001	19.972,96
3315	1	002	001	005	001	17.774,62
3373	1	002	001	005	001	17.181,53
3313	5	002	001	005	001	8.319,59
3312	7	002	001	005	001	6.040,59
2380	1	002	001	005	001	5.291,53
2299	2	002	001	005	001	3.000,00
2352	1	002	001	005	001	2.511,39
2306	1	002	001	005	001	2.242,04
2386	2	002	001	005	001	2.213,79
3372	1	002	001	005	001	1.127,11
2523	2	002	001	005	001	550,03
2524	2	002	001	005	001	243,37
3312	8	002	001	005	001	234,51
3313	4	002	001	005	001	91,19
2522	2	002	001	005	001	1,10
3316	1	002	001	005	001	0,71
<b>Totale tipologie</b>						<b>67.973.299,89</b>
CAP.	ART.	TIT.	NAT.	PRO.	ATT.	Da versare residui
2325	1	002	001	005	003	2.442.462,31
3366	1	002	001	005	003	270.936,62
2462	2	002	001	005	003	78.531,25
2439	13	002	001	005	003	70.585,57
3703	1	002	001	005	003	1.545,28
3322	1	002	001	005	003	995,50
2307	1	002	001	005	003	0,74
<b>Totale tipologie</b>						<b>2.865.057,27</b>
CAP.	ART.	TIT.	NAT.	PRO.	ATT.	Da versare residui
2319	3	002	001	007	002	1.491.165,56
2368	1	002	001	007	002	1.463.517,56
3334	1	002	001	007	002	1.350.962,91
2368	6	002	001	007	002	1.328.230,93
3600	1	002	001	007	002	227.525,78
3502	1	002	001	007	002	214.342,60
3477	1	002	001	007	002	76.597,45
3348	1	002	001	007	002	66.532,00
3442	2	002	001	007	002	65.923,76
3680	4	002	001	007	002	47.448,82
3586	1	002	001	007	002	19.111,50
3680	3	002	001	007	002	18.570,78
3305	1	002	001	007	002	14.105,65
3397	1	002	001	007	002	10.420,49
3455	2	002	001	007	002	6.629,45

CAP.	ART.	TIT.	NAT.	PRO.	ATT.	Da versare residui
3555	1	002	001	007	002	6.514,34
3457	1	002	001	007	002	5.848,34
3560	4	002	001	007	002	1.307,90
3579	1	002	001	007	002	1.139,49
3566	1	002	001	007	002	814,76
3680	1	002	001	007	002	613,87
3500	1	002	001	007	002	292,14
3540	1	002	001	007	002	287,91
3757	1	002	001	007	002	122,92
2412	1	002	001	007	002	15,00
3700	1	002	001	007	002	0,01
<b>Totale tipologie</b>						<b>6.418.041,92</b>

CAP.	ART.	TIT.	NAT.	PRO.	ATT.	Da versare residui
3320	1	002	001	007	003	1.661.380,54
3592	3	002	001	007	003	1.519.468,21
3546	1	002	001	007	003	463.659,00
3543	1	002	001	007	003	436.716,50
3492	1	002	001	007	003	158.439,33
3592	15	002	001	007	003	152.303,57
3633	1	002	001	007	003	118.183,54
3320	2	002	001	007	003	45.514,67
3785	1	002	001	007	003	24.154,25
3493	1	002	001	007	003	21.435,95
3510	1	002	001	007	003	500,34
2584	5	002	001	007	003	422,38
3645	1	002	001	007	003	161,72
3638	1	002	001	007	003	113,59
3644	1	002	001	007	003	95,35
2316	1	002	001	007	003	16,30
<b>Totale tipologie</b>						<b>4.602.565,24</b>

CAP.	ART.	TIT.	NAT.	PRO.	ATT.	Da versare residui
2534	1	002	001	008	002	1.202,68
<b>Totale tipologie</b>						<b>1.202,68</b>

CAP.	ART.	TIT.	NAT.	PRO.	ATT.	Da versare residui
3380	1	002	002	001	001	244.985,88
<b>Totale tipologie</b>						<b>244.985,88</b>

CAP.	ART.	TIT.	NAT.	PRO.	ATT.	Da versare residui
3631	1	002	002	001	002	5.978.171,10
3369	1	002	002	001	002	891.347,04
3477	3	002	002	001	002	539.247,89
3382	1	002	002	001	002	351.583,52
3452	1	002	002	001	002	256.702,16
3307	1	002	002	001	002	17.965,22
3303	1	002	002	001	002	87,47

CAP.	ART.	TIT.	NAT.	PRO.	ATT.	Da versare residui
3530	6	002	002	001	002	49,39
3388	1	002	002	001	002	0,02
<b>Totale tipologie</b>						<b>8.035.153,81</b>
CAP.	ART.	TIT.	NAT.	PRO.	ATT.	Da versare residui
3759	1	002	002	001	003	587.760,22
2368	7	002	002	001	003	475.362,64
3488	13	002	002	001	003	3.321,08
2571	1	002	002	001	003	2.715,22
2573	5	002	002	001	003	287,14
2319	4	002	002	001	003	0,43
<b>Totale tipologie</b>						<b>1.069.446,73</b>
<b>Titolo II</b>						<b>132.314.037,59</b>
CAP.	ART.	TIT.	NAT.	PRO.	ATT.	Da versare residui
4055	1	003	002	001	001	238.882,98
<b>Totale tipologie</b>						<b>238.882,98</b>
CAP.	ART.	TIT.	NAT.	PRO.	ATT.	Da versare residui
4011	1	003	002	001	002	4.941.676,82
4010	1	003	002	001	002	4.133.427,27
4003	1	003	002	001	002	803.928,56
4057	1	003	002	001	002	2.999,22
4006	1	003	002	001	002	61,97
<b>Totale tipologie</b>						<b>9.882.093,84</b>
CAP.	ART.	TIT.	NAT.	PRO.	ATT.	Da versare residui
4726	1	003	002	002	002	203.451,63
4859	1	003	002	002	002	24.632,29
4567	1	003	002	002	002	7.506,03
4555	1	003	002	002	002	2.182,66
4857	1	003	002	002	002	2,57
<b>Totale tipologie</b>						<b>237.775,18</b>
<b>Titolo III</b>						<b>10.358.752,00</b>
<b>Totale Entrate finali</b>						<b>1.615.813.116,27</b>



**ALLEGATI C**  
(MINORI ENTRATE)



MINORI ENTRATE DI COMPETENZA RISPETTO ALLE PREVISIONI INIZIALI  
PER TIPOLOGIE - CAPITOLI/ARTICOLI

Tipologia	Capitolo di Entrata	Articolo	Minori entrate di competenza rispetto alle previsioni iniziali.
1.1.1.1	1023	14	-887.152.283,94
1.1.1.1	1023	13	-366.351.427,22
1.1.1.1	1023	20	-120.506.658,88
1.1.1.1	1023	19	-103.009.017,82
1.1.1.1	1023	4	-47.589.604,15
1.1.1.1	1023	23	-25.981.541,60
1.1.1.1	1023	5	-18.878.349,01
1.1.1.1	1023	18	-4.881.454,83
1.1.1.1	1023	25	-4.558.993,69
1.1.1.1	1023	17	-1.089.482,55
<b>1.1.1.1</b>	<b>Totale</b>		<b>-1.579.998.813,69</b>
1.1.1.2	1023	1	-1.855.632.812,76
1.1.1.2	1023	22	-435.642.513,88
1.1.1.2	1023	24	-427.865.805,53
<b>1.1.1.2</b>	<b>Totale</b>		<b>-2.719.141.132,17</b>
1.1.2.1	1024	2	-658.844.911,75
<b>1.1.2.1</b>	<b>Totale</b>		<b>-658.844.911,75</b>
1.1.2.2	1024	1	-2.601.701.455,61
1.1.2.2	1024	10	-270.252.332,58
1.1.2.2	1024	11	-237.437.916,32
<b>1.1.2.2</b>	<b>Totale</b>		<b>-3.109.391.704,51</b>
1.1.3.1	1026	23	-1.218.276.575,10
1.1.3.1	1026	18	-212.066.498,10
1.1.3.1	1195	1	-166.136.843,57
1.1.3.1	1026	8	-154.906.571,92
1.1.3.1	1018	1	-65.694.500,23
1.1.3.1	1053	1	-65.659.018,70
1.1.3.1	1026	7	-57.947.341,09
1.1.3.1	1026	2	-44.210.530,53
1.1.3.1	1026	25	-11.178.336,95
1.1.3.1	1017	1	-7.522.973,99
1.1.3.1	1054	1	-7.246.342,28
1.1.3.1	1026	19	-5.516.264,73
1.1.3.1	1026	6	-4.550.967,09
1.1.3.1	1026	27	-2.000.000,00
1.1.3.1	1026	26	-1.667.216,59
<b>1.1.3.1</b>	<b>Totale</b>		<b>-2.024.579.980,87</b>
1.1.4.1	1027	1	-1.295.007.882,37
1.1.4.1	1028	1	-50.585.475,41
1.1.4.1	1028	8	-19.099.624,17

Tipologia	Capitolo di Entrata	Articolo	Minori entrate di competenza rispetto alle previsioni iniziali
1.1.4.1	1008	1	-12.785.072,52
1.1.4.1	1028	4	-12.317.878,91
1.1.4.1	1028	5	-1.246.324,57
1.1.4.1	1007	1	-1.045.111,03
1.1.4.1	1007	5	-952.706,63
1.1.4.1	1050	1	-37.092,55
<b>1.1.4.1</b>	<b>Totale</b>		<b>-1.393.077.168,16</b>
1.1.4.2	1025	1	-20.089.776,46
1.1.4.2	1040	4	-950.251,04
<b>1.1.4.2</b>	<b>Totale</b>		<b>-21.040.027,50</b>
1.1.5.1	1203	1	-10.907.741.875,50
1.1.5.1	1203	12	-4.449.530.425,52
<b>1.1.5.1</b>	<b>Totale</b>		<b>-15.357.272.301,02</b>
1.1.5.2	1203	5	-260.594.470,71
<b>1.1.5.2</b>	<b>Totale</b>		<b>-260.594.470,71</b>
1.1.6.1	1205	1	-251.188.244,85
1.1.6.1	1205	7	-4.111.779,44
<b>1.1.6.1</b>	<b>Totale</b>		<b>-255.300.024,29</b>
1.1.7.1	1409	1	-5.812.672.759,41
1.1.7.1	1410	1	-17.916.003,85
<b>1.1.7.1</b>	<b>Totale</b>		<b>-5.830.588.763,26</b>
1.1.8.1	1411	2	-1.481.503,93
1.1.8.1	1459	1	-1.458.757,17
<b>1.1.8.1</b>	<b>Totale</b>		<b>-2.940.261,10</b>
1.1.9.1	1601	1	-228.308.772,34
<b>1.1.9.1</b>	<b>Totale</b>		<b>-228.308.772,34</b>
1.1.10.1	1801	2	-2.074.812.045,21
<b>1.1.10.1</b>	<b>Totale</b>		<b>-2.074.812.045,21</b>
1.1.11.1	1821	1	-325.285.601,26
1.1.11.1	1805	1	-921.527,69
1.1.11.1	1809	7	-704.090,98
1.1.11.1	1809	1	-326.950,54
<b>1.1.11.1</b>	<b>Totale</b>		<b>-327.238.170,47</b>
1.1.12.2	1999	1	-34.899.077,94
<b>1.1.12.2</b>	<b>Totale</b>		<b>-34.899.077,94</b>
1.1.13.1	1217	1	-132.817.042,09
1.1.13.1	1220	1	-74.331.424,86
1.1.13.1	1419	1	-51.850.239,44
1.1.13.1	1210	3	-46.959.353,04
1.1.13.1	1210	1	-34.911.716,17
1.1.13.1	1208	1	-26.559.510,54
1.1.13.1	1243	1	-4.973.388,09
1.1.13.1	1211	2	-3.001.565,63
1.1.13.1	1230	1	-2.868.628,07
1.1.13.1	1213	1	-316.585,30
1.1.13.1	1223	1	-312.160,60
1.1.13.1	1213	5	-251.898,67

Tipologia	Capitolo di Entrata	Articolo	Minori entrate di competenza rispetto alle previsioni iniziali.
1.1.13.1	1471	1	-163.788,87
<b>1.1.13.1</b>	<b>Totale</b>		<b>-379.317.301,37</b>
1.1.13.2	1217	2	-937.294,44
<b>1.1.13.2</b>	<b>Totale</b>		<b>-937.294,44</b>
1.2.1.1	1063	1	-15.030.981,71
<b>1.2.1.1</b>	<b>Totale</b>		<b>-15.030.981,71</b>
1.2.3.2	1171	1	-69.675.495,60
1.2.3.2	1171	2	-47.377.260,70
1.2.3.2	1171	3	-1.956.908,55
<b>1.2.3.2</b>	<b>Totale</b>		<b>-119.009.664,85</b>
1.2.5.2	1253	1	-20.342.891,90
1.2.5.2	1253	2	-9.112.385,54
1.2.5.2	1253	3	-1.444.580,92
<b>1.2.5.2</b>	<b>Totale</b>		<b>-30.899.858,36</b>
<b>Totale Titolo I</b>			<b>-36.423.222.725,72</b>

Tipologia	Capitolo di Entrata	Articolo	Minori entrate di competenza rispetto alle previsioni iniziali.
2.1.1.1	3364	2	-100.000.000,00
2.1.1.1	3364	1	-35.000.000,00
2.1.1.1	3321	1	-9.928.708,74
2.1.1.1	2054	1	-8.318.501,25
2.1.1.1	2065	1	-6.160.652,95
2.1.1.1	2065	2	-2.352.085,38
2.1.1.1	2162	1	-506.987,43
2.1.1.1	2456	1	-427.289,90
2.1.1.1	2009	1	-294.100,91
2.1.1.1	2015	1	-170.246,95
2.1.1.1	2066	1	-89.257,79
2.1.1.1	2003	1	-75.672,65
2.1.1.1	2314	1	-47.427,80
2.1.1.1	2005	1	-11.450,91
2.1.1.1	2008	1	-10.875,10
2.1.1.1	2055	1	-2.349,58
<b>2.1.1.1</b>	<b>Totale</b>		<b>-163.395.607,34</b>
2.1.2.1	2305	1	-40.362.700,00
2.1.2.1	2368	3	-3.029.625,07
2.1.2.1	2319	2	-2.772.128,42
2.1.2.1	3580	2	-2.691.811,22
2.1.2.1	3573	1	-2.432.589,81
2.1.2.1	2447	1	-1.966.759,81
2.1.2.1	2382	1	-1.593.451,43
2.1.2.1	3301	1	-1.275.070,83
2.1.2.1	2475	1	-1.214.703,21
2.1.2.1	2385	1	-858.129,82
2.1.2.1	2569	6	-709.375,78
2.1.2.1	2121	1	-502.519,59
2.1.2.1	2170	1	-396.260,60
2.1.2.1	2360	1	-272.934,48

Tipologia	Capitolo di Entrata	Articolo	Minori entrate di competenza rispetto alle previsioni iniziali.
2.1.2.1	2569	5	-97.925,07
2.1.2.1	2383	1	-69.726,79
2.1.2.1	2570	1	-32.705,30
2.1.2.1	2569	15	-29.953,03
2.1.2.1	2408	1	-29.106,64
2.1.2.1	2441	1	-27.971,54
2.1.2.1	3530	2	-18.174,08
2.1.2.1	2311	1	-17.887,86
2.1.2.1	2101	2	-16.497,07
2.1.2.1	3552	1	-14.328,46
2.1.2.1	3526	1	-10.732,91
2.1.2.1	3533	1	-10.000,00
2.1.2.1	2406	1	-8.590,67
2.1.2.1	3565	1	-8.123,11
2.1.2.1	3618	1	-7.990,53
2.1.2.1	2569	11	-2.718,74
2.1.2.1	3584	1	-2.700,00
2.1.2.1	3581	1	-1.750,26
<b>2.1.2.1</b>	<b>Totale</b>		<b>-60.484.942,13</b>
2.1.2.2	2454	20	-11.554.635,22
2.1.2.2	2466	1	-10.881.033,87
2.1.2.2	2321	1	-713.163,45
2.1.2.2	2439	8	-410.215,35
2.1.2.2	2582	11	-353.708,23
2.1.2.2	3415	1	-203.068,15
2.1.2.2	2165	1	-137.281,62
2.1.2.2	2454	14	-113.750,00
2.1.2.2	3402	1	-92.651,53
2.1.2.2	2454	7	-81.969,57
2.1.2.2	3404	1	-70.000,00
2.1.2.2	2413	1	-58.438,65
2.1.2.2	3793	1	-55.754,53
2.1.2.2	2454	9	-52.085,36
2.1.2.2	3416	1	-38.827,24
2.1.2.2	3478	2	-27.265,31
2.1.2.2	3478	1	-17.732,88
2.1.2.2	2454	24	-17.529,00
2.1.2.2	3420	2	-15.534,41
2.1.2.2	3408	3	-12.151,32
2.1.2.2	3518	25	-11.262,03
2.1.2.2	3419	1	-8.064,16
2.1.2.2	2474	3	-7.504,72
2.1.2.2	2454	8	-5.626,21
2.1.2.2	3413	2	-5.257,30
2.1.2.2	3406	1	-3.745,01
2.1.2.2	3414	1	-1.750,00
2.1.2.2	2582	18	-1.414,13
<b>2.1.2.2</b>	<b>Totale</b>		<b>-24.951.419,25</b>

Tipologia	Capitolo di Entrata	Articolo	Minori entrate di competenza rispetto alle previsioni iniziali.
2.1.2.3	2566	1	-315.000.000,00
2.1.2.3	3344	1	-26.202.008,28
2.1.2.3	3342	14	-23.615.845,28
2.1.2.3	2355	1	-22.000.000,00
2.1.2.3	2568	1	-6.549.418,86
2.1.2.3	3356	1	-6.531.183,81
2.1.2.3	2226	2	-1.471.039,92
2.1.2.3	2463	1	-811.575,82
2.1.2.3	3378	1	-458.599,05
2.1.2.3	3374	1	-393.162,72
2.1.2.3	2465	1	-307.123,95
2.1.2.3	3582	1	-80.588,53
2.1.2.3	2476	1	-22.989,67
2.1.2.3	2052	1	-17.468,94
2.1.2.3	3561	1	-2.819,68
<b>2.1.2.3</b>	<b>Totale</b>		<b>-403.463.824,51</b>
2.1.3.2	2604	1	-10.276.361,86
2.1.3.2	2612	4	-7.618.591,86
2.1.3.2	2612	2	-1.385.575,17
2.1.3.2	2603	1	-347.317,03
2.1.3.2	2612	3	-60.785,38
2.1.3.2	2619	1	-54.794,61
2.1.3.2	2617	1	-48.919,12
<b>2.1.3.2</b>	<b>Totale</b>		<b>-19.792.345,03</b>
2.1.3.3	3210	1	-307.954.657,85
2.1.3.3	3249	1	-142.951.324,89
2.1.3.3	3210	3	-108.552.149,76
2.1.3.3	3210	6	-62.784.543,66
2.1.3.3	3210	5	-41.933.376,48
2.1.3.3	3210	14	-19.952.149,62
2.1.3.3	3210	4	-11.410.231,97
2.1.3.3	3371	1	-9.466.458,70
2.1.3.3	3221	1	-3.358.191,55
<b>2.1.3.3</b>	<b>Totale</b>		<b>-708.363.084,48</b>
2.1.4.1	3979	1	-212.500.000,00
2.1.4.1	3974	1	-25.000.000,00
2.1.4.1	3970	2	-11.378.500,35
2.1.4.1	3971	1	-7.840.574,69
2.1.4.1	3979	2	-500.000,00
2.1.4.1	3971	2	-400.364,77
<b>2.1.4.1</b>	<b>Totale</b>		<b>-257.619.439,81</b>
2.1.5.1	2301	1	-908.023.899,21
2.1.5.1	3313	1	-410.571.915,88
2.1.5.1	3313	2	-330.972.899,29
2.1.5.1	3312	3	-180.515.759,87
2.1.5.1	3313	3	-130.232.001,02
2.1.5.1	2309	1	-43.626.799,72
2.1.5.1	3315	1	-39.228.370,95

Tipologia	Capitolo di Entrata	Articolo	Minori entrate di competenza rispetto alle previsioni iniziali.
2.1.5.1	3312	9	-33.836.641,14
2.1.5.1	3312	5	-11.589.820,79
2.1.5.1	2351	2	-3.770.065,96
2.1.5.1	3313	5	-3.590.828,30
2.1.5.1	2380	1	-1.511.839,45
2.1.5.1	2386	1	-1.003.006,80
2.1.5.1	2351	1	-944.716,00
2.1.5.1	2299	2	-483.756,62
2.1.5.1	3372	1	-474.928,50
2.1.5.1	2370	1	-147.442,72
2.1.5.1	2304	1	-86.224,84
2.1.5.1	2306	1	-82.305,70
2.1.5.1	2569	13	-49.456,63
2.1.5.1	2524	1	-16.963,69
2.1.5.1	2282	1	-3.685,00
<b>2.1.5.1</b>	<b>Totale</b>		<b>-2.100.763.328,08</b>
2.1.5.3	2325	1	-84.247.874,68
2.1.5.3	2327	1	-3.314.389,44
2.1.5.3	2307	1	-42.112,76
2.1.5.3	2454	4	-28.187,49
<b>2.1.5.3</b>	<b>Totale</b>		<b>-87.632.564,37</b>
2.1.7.1	3346	1	-18.454,04
2.1.7.1	3347	1	-16.975,08
<b>2.1.7.1</b>	<b>Totale</b>		<b>-35.429,12</b>
2.1.7.2	3363	1	-230.000.000,00
2.1.7.2	3514	1	-168.977.158,97
2.1.7.2	2319	1	-134.654.334,04
2.1.7.2	3302	1	-114.773.127,50
2.1.7.2	3331	1	-49.035.546,13
2.1.7.2	3560	4	-45.913.635,77
2.1.7.2	3580	4	-43.859.820,92
2.1.7.2	2368	1	-35.655.989,26
2.1.7.2	3570	4	-20.876.472,85
2.1.7.2	3600	4	-18.960.442,15
2.1.7.2	3680	4	-10.942.595,03
2.1.7.2	3778	1	-9.530.756,76
2.1.7.2	3571	1	-8.000.000,00
2.1.7.2	3304	1	-5.278.496,31
2.1.7.2	3449	1	-4.960.000,00
2.1.7.2	3465	4	-4.823.471,13
2.1.7.2	3530	1	-4.216.632,42
2.1.7.2	3550	4	-4.172.232,71
2.1.7.2	3570	3	-2.773.954,21
2.1.7.2	3530	4	-2.366.463,25
2.1.7.2	2595	4	-2.357.405,10
2.1.7.2	3664	1	-2.131.738,56
2.1.7.2	3530	3	-1.956.726,22
2.1.7.2	3500	3	-1.360.824,32



Tipologia	Capitolo di Entrata	Articolo	Minori entrate di competenza rispetto alle previsioni iniziali.
2.1.7.2	3500	4	-1.330.956,86
2.1.7.2	3590	3	-1.275.051,25
2.1.7.2	3424	1	-1.223.992,64
2.1.7.2	3453	1	-1.120.008,21
2.1.7.2	3550	3	-1.088.235,08
2.1.7.2	3670	1	-1.064.691,10
2.1.7.2	3429	1	-1.000.000,00
2.1.7.2	3305	1	-821.307,12
2.1.7.2	3590	4	-806.367,77
2.1.7.2	3462	1	-748.468,51
2.1.7.2	3602	1	-643.156,97
2.1.7.2	2413	17	-503.673,20
2.1.7.2	3556	1	-494.671,86
2.1.7.2	3442	1	-479.300,40
2.1.7.2	3550	1	-353.825,66
2.1.7.2	3455	1	-296.688,18
2.1.7.2	3477	1	-237.731,93
2.1.7.2	2413	14	-222.017,66
2.1.7.2	3663	1	-185.339,63
2.1.7.2	3784	1	-160.000,00
2.1.7.2	3586	1	-118.838,34
2.1.7.2	3600	3	-113.967,80
2.1.7.2	3431	1	-90.816,15
2.1.7.2	3426	1	-74.205,58
2.1.7.2	3564	1	-56.787,57
2.1.7.2	2413	16	-45.760,94
2.1.7.2	3701	1	-37.280,06
2.1.7.2	3445	1	-34.781,00
2.1.7.2	3579	1	-29.035,81
2.1.7.2	3596	1	-20.057,95
2.1.7.2	3471	1	-15.794,03
2.1.7.2	2368	4	-14.502,07
2.1.7.2	3443	1	-7.966,33
2.1.7.2	3349	1	-849,30
2.1.7.2	3358	1	-568,84
<b>2.1.7.2</b>	<b>Totale</b>		<b>-942.294.519,41</b>
2.1.7.3	3545	1	-172.373.697,57
2.1.7.3	3320	1	-47.686.142,23
2.1.7.3	3320	2	-22.720.401,73
2.1.7.3	3592	15	-1.998.897,05
2.1.7.3	3563	5	-880.900,17
2.1.7.3	3697	1	-789.184,62
2.1.7.3	3543	1	-636.003,88
2.1.7.3	3572	1	-53.908,34
2.1.7.3	2413	4	-33.714,93
2.1.7.3	2454	6	-1.571,85
<b>2.1.7.3</b>	<b>Totale</b>		<b>-247.174.422,37</b>
2.1.8.1	2531	1	-767.111.936,26

Tipologia	Capitolo di Entrata	Articolo	Minori entrate di competenza rispetto alle previsioni iniziali.
2.1.8.1	2532	1	-225.869.616,02
2.1.8.1	2532	2	-144.000.000,00
2.1.8.1	2529	1	-43.982.430,80
2.1.8.1	2527	1	-25.645.604,77
2.1.8.1	2530	1	-18.123.488,00
2.1.8.1	2528	1	-10.521.586,04
2.1.8.1	2530	2	-2.989.250,00
2.1.8.1	2527	2	-709.510,08
<b>2.1.8.1</b>	<b>Totale</b>		<b>-1.238.953.421,97</b>
2.1.8.2	2533	2	-2.051.154,76
2.1.8.2	2533	3	-1.471.827,75
2.1.8.2	2534	3	-250.000,00
2.1.8.2	2534	2	-98.099,36
<b>2.1.8.2</b>	<b>Totale</b>		<b>-3.871.081,87</b>
2.2.1.1	3367	1	-150.538,93
<b>2.2.1.1</b>	<b>Totale</b>		<b>-150.538,93</b>
2.2.1.2	2338	1	-469.010.500,00
2.2.1.2	3653	1	-160.000.000,00
2.2.1.2	3570	6	-70.019.314,13
2.2.1.2	2340	1	-61.454.290,02
2.2.1.2	3670	6	-11.540.000,00
2.2.1.2	3307	1	-518.749,81
<b>2.2.1.2</b>	<b>Totale</b>		<b>-772.542.853,96</b>
2.2.1.3	2442	5	-111.325,85
<b>2.2.1.3</b>	<b>Totale</b>		<b>-111.325,85</b>
<b>Totale Titolo II</b>			<b>-7.031.600.148,48</b>
Tipologia	Capitolo di Entrata	Articolo	Minori entrate di competenza rispetto alle previsioni iniziali.
3.2.1.2	4008	1	-18.208.006,30
3.2.1.2	4004	1	-160.234,44
3.2.1.2	4005	1	-8.214,20
<b>3.2.1.2</b>	<b>Totale</b>		<b>-18.376.454,94</b>
3.2.2.1	4421	1	-724.005.000,00
<b>3.2.2.1</b>	<b>Totale</b>		<b>-724.005.000,00</b>
3.2.2.2	4532	1	-281.227.184,84
3.2.2.2	4854	1	-868.420,10
3.2.2.2	4856	1	-654.671,40
3.2.2.2	4724	1	-427.235,28
3.2.2.2	4570	1	-1.000,00
<b>3.2.2.2</b>	<b>Totale</b>		<b>-283.178.511,62</b>
<b>Totale Titolo III</b>			<b>-1.025.559.966,56</b>
<b>Totale Entrate finali</b>			<b>-44.480.382.840,76</b>

MINORI ENTRATE DI COMPETENZA RISPETTO ALLE PREVISIONI DEFINITIVE  
PER TIPOLOGIE - CAPITOLI/ARTICOLI

Tipologia	Capitolo di Entrata	Articolo	Minori entrate di competenza rispetto alle previsioni definitive
1.1.1.1	1023	13	-799.739.742,22
1.1.1.1	1023	14	-195.542.283,94
1.1.1.1	1023	20	-91.506.658,88
1.1.1.1	1023	19	-71.009.017,82
1.1.1.1	1023	4	-67.589.604,15
1.1.1.1	1023	5	-27.878.349,01
1.1.1.1	1023	23	-26.981.541,60
1.1.1.1	1023	25	-3.558.993,69
1.1.1.1	1023	17	-3.089.482,55
1.1.1.1	1023	18	-2.881.454,83
1.1.1.1	1023	21	-599.224,40
<b>1.1.1.1</b>	<b>Totale</b>		<b>-1.290.376.353,09</b>
1.1.1.2	1023	1	-1.853.632.812,76
1.1.1.2	1023	22	-435.642.513,88
1.1.1.2	1023	24	-427.865.805,53
<b>1.1.1.2</b>	<b>Totale</b>		<b>-2.717.141.132,17</b>
1.1.2.1	1024	2	-98.344.911,75
<b>1.1.2.1</b>	<b>Totale</b>		<b>-98.344.911,75</b>
1.1.2.2	1024	1	-2.600.701.455,61
1.1.2.2	1024	10	-270.252.332,58
1.1.2.2	1024	11	-237.437.916,32
<b>1.1.2.2</b>	<b>Totale</b>		<b>-3.108.391.704,51</b>
1.1.3.1	1026	23	-1.214.276.575,10
1.1.3.1	1034	4	-528.641.819,37
1.1.3.1	1195	1	-212.136.843,57
1.1.3.1	1026	8	-128.906.571,92
1.1.3.1	1026	18	-116.066.498,10
1.1.3.1	1026	7	-101.947.341,09
1.1.3.1	1026	25	-73.178.336,95
1.1.3.1	1018	1	-71.694.500,23
1.1.3.1	1026	2	-37.210.530,53
1.1.3.1	1034	2	-15.491.607,73
1.1.3.1	1026	27	-11.000.000,00
1.1.3.1	1017	1	-7.522.973,99
1.1.3.1	1026	19	-6.516.264,73
1.1.3.1	1026	6	-4.550.967,09
1.1.3.1	1054	1	-3.246.342,28
1.1.3.1	1026	26	-1.667.216,59
1.1.3.1	1197	3	-651.917,50
1.1.3.1	1192	1	-490.240,25
<b>1.1.3.1</b>	<b>Totale</b>		<b>-2.535.196.547,02</b>
1.1.4.1	1027	1	-1.297.007.882,37

Tipologia	Capitolo di Entrata	Articolo	Minori entrate di competenza rispetto alle previsioni definitive
1.1.4.1	1028	8	-23.099.624,17
1.1.4.1	1028	4	-8.317.878,91
1.1.4.1	1079	1	-5.165.230,68
1.1.4.1	1028	1	-2.585.475,41
1.1.4.1	1078	1	-2.399.235,75
1.1.4.1	1028	5	-1.246.324,57
1.1.4.1	1007	5	-952.706,63
1.1.4.1	1008	1	-785.072,52
1.1.4.1	1028	2	-293.254,76
1.1.4.1	1007	1	-45.111,03
1.1.4.1	1050	1	-37.092,55
<b>1.1.4.1</b>	<b>Totale</b>		<b>-1.341.934.889,35</b>
1.1.4.2	1025	1	-20.089.776,46
1.1.4.2	1040	4	-950.251,04
<b>1.1.4.2</b>	<b>Totale</b>		<b>-21.040.027,50</b>
1.1.5.1	1203	1	-9.544.741.875,50
<b>1.1.5.1</b>	<b>Totale</b>		<b>-9.544.741.875,50</b>
1.1.5.2	1203	5	-260.594.470,71
<b>1.1.5.2</b>	<b>Totale</b>		<b>-260.594.470,71</b>
1.1.6.1	1205	1	-371.088.244,85
<b>1.1.6.1</b>	<b>Totale</b>		<b>-371.088.244,85</b>
1.1.7.1	1409	1	-5.530.672.759,41
1.1.7.1	1410	1	-14.916.003,85
<b>1.1.7.1</b>	<b>Totale</b>		<b>-5.545.588.763,26</b>
1.1.8.1	1421	1	-31.082.957,99
1.1.8.1	1412	1	-3.152.383,01
1.1.8.1	1411	2	-481.503,93
1.1.8.1	1416	1	-78.228,29
<b>1.1.8.1</b>	<b>Totale</b>		<b>-34.795.073,22</b>
1.1.9.1	1601	1	-312.308.772,34
<b>1.1.9.1</b>	<b>Totale</b>		<b>-312.308.772,34</b>
1.1.10.1	1801	2	-2.177.812.045,21
<b>1.1.10.1</b>	<b>Totale</b>		<b>-2.177.812.045,21</b>
1.1.11.1	1821	1	-182.785.601,26
1.1.11.1	1805	5	-1.279.332,19
1.1.11.1	1809	1	-326.950,54
<b>1.1.11.1</b>	<b>Totale</b>		<b>-184.391.883,99</b>
1.1.12.2	1999	1	-17.899.077,94
<b>1.1.12.2</b>	<b>Totale</b>		<b>-17.899.077,94</b>
1.1.13.1	1217	1	-87.817.042,09
1.1.13.1	1220	1	-86.331.424,86
1.1.13.1	1210	1	-42.911.716,17
1.1.13.1	1208	1	-18.559.510,54
1.1.13.1	1243	1	-10.973.388,09
1.1.13.1	1230	1	-4.868.628,07
1.1.13.1	1998	1	-4.002.374,40
1.1.13.1	1419	1	-2.850.239,44
1.1.13.1	1211	1	-2.618.014,92

Tipologia	Capitolo di Entrata	Articolo	Minori entrate di competenza rispetto alle previsioni definitive
1.1.13.1	1249	1	-567.227,27
1.1.13.1	1218	3	-488.916,99
1.1.13.1	1213	1	-316.585,30
1.1.13.1	1235	1	-304.036,72
1.1.13.1	1213	5	-251.898,67
1.1.13.1	1233	1	-83.551,38
1.1.13.1	1228	1	-24.914,56
1.1.13.1	1211	2	-1.565,63
<b>1.1.13.1</b>	<b>Totale</b>		<b>-262.971.035,10</b>
1.1.13.2	1217	2	-937.294,44
<b>1.1.13.2</b>	<b>Totale</b>		<b>-937.294,44</b>
1.2.3.2	1171	1	-69.675.495,60
1.2.3.2	1171	2	-47.377.260,70
1.2.3.2	1171	3	-1.956.908,55
<b>1.2.3.2</b>	<b>Totale</b>		<b>-119.009.664,85</b>
1.2.5.2	1253	1	-20.342.891,90
1.2.5.2	1253	2	-9.112.385,54
1.2.5.2	1253	3	-1.444.580,92
<b>1.2.5.2</b>	<b>Totale</b>		<b>-30.899.858,36</b>
<b>Totale Titolo I</b>			<b>-29.975.463.625,16</b>

Tipologia	Capitolo di Entrata	Articolo	Minori entrate di competenza rispetto alle previsioni definitive
2.1.1.1	3364	2	-100.000.000,00
2.1.1.1	3321	1	-56.296.892,74
2.1.1.1	3364	1	-35.000.000,00
2.1.1.1	2054	1	-8.318.501,25
2.1.1.1	2065	1	-6.160.652,95
2.1.1.1	2065	2	-2.352.085,38
2.1.1.1	2162	1	-506.987,43
2.1.1.1	2456	1	-427.289,90
2.1.1.1	2009	1	-294.100,91
2.1.1.1	2015	1	-170.246,95
2.1.1.1	2066	1	-89.257,79
2.1.1.1	2003	1	-75.672,65
2.1.1.1	2314	1	-47.427,80
2.1.1.1	2005	1	-11.450,91
2.1.1.1	2008	1	-10.875,10
2.1.1.1	2055	1	-2.349,58
<b>2.1.1.1</b>	<b>Totale</b>		<b>-209.763.791,34</b>
2.1.2.1	2305	1	-40.362.700,00
2.1.2.1	2371	1	-5.133.661,85
2.1.2.1	2368	3	-3.029.625,07
2.1.2.1	2319	2	-2.772.128,42
2.1.2.1	3580	2	-2.691.811,22
2.1.2.1	3573	1	-2.432.589,81
2.1.2.1	2447	1	-1.966.759,81
2.1.2.1	2382	1	-1.593.451,43
2.1.2.1	2569	15	-1.499.634,03

Tipologia	Capitolo di Entrata	Articolo	Minori entrate di competenza rispetto alle previsioni definitive
2.1.2.1	3301	1	-1.275.070,83
2.1.2.1	2475	1	-1.214.703,21
2.1.2.1	2385	1	-858.129,82
2.1.2.1	2569	6	-709.375,78
2.1.2.1	2121	1	-502.519,59
2.1.2.1	2170	1	-396.260,60
2.1.2.1	2360	1	-272.934,48
2.1.2.1	2464	1	-181.840,00
2.1.2.1	2569	3	-147.364,71
2.1.2.1	2569	5	-97.925,07
2.1.2.1	2383	1	-69.726,79
2.1.2.1	2570	1	-37.763,30
2.1.2.1	2408	1	-29.106,64
2.1.2.1	2441	1	-27.971,54
2.1.2.1	3530	2	-18.174,08
2.1.2.1	2311	1	-17.887,86
2.1.2.1	2101	2	-16.497,07
2.1.2.1	3552	1	-14.328,46
2.1.2.1	2569	11	-13.999,74
2.1.2.1	3526	1	-10.732,91
2.1.2.1	3533	1	-10.000,00
2.1.2.1	2406	1	-8.590,67
2.1.2.1	3565	1	-8.123,11
2.1.2.1	3618	1	-7.990,53
2.1.2.1	3584	1	-2.700,00
2.1.2.1	3581	1	-1.750,26
<b>2.1.2.1</b>	<b>Totale</b>		<b>-67.433.828,69</b>
2.1.2.2	2454	20	-27.554.635,22
2.1.2.2	2466	1	-10.881.033,87
2.1.2.2	2181	1	-1.947.273,50
2.1.2.2	2332	1	-1.548.695,80
2.1.2.2	2321	1	-713.163,45
2.1.2.2	3518	1	-443.513,30
2.1.2.2	2439	8	-410.215,35
2.1.2.2	2582	11	-353.708,23
2.1.2.2	3415	1	-203.068,15
2.1.2.2	2165	1	-137.281,62
2.1.2.2	2454	14	-113.750,00
2.1.2.2	3402	1	-92.651,53
2.1.2.2	2454	7	-81.969,57
2.1.2.2	3404	1	-70.000,00
2.1.2.2	2413	1	-58.438,65
2.1.2.2	3793	1	-55.754,53
2.1.2.2	2454	9	-52.085,36
2.1.2.2	3416	1	-38.827,24
2.1.2.2	3592	32	-34.498,69
2.1.2.2	3478	2	-27.265,31
2.1.2.2	3478	1	-17.732,88

Tipologia	Capitolo di Entrata	Articolo	Minori entrate di competenza rispetto alle previsioni definitive
2.1.2.2	2454	24	-17.529,00
2.1.2.2	3420	2	-15.534,41
2.1.2.2	3408	3	-12.151,32
2.1.2.2	3518	25	-11.262,03
2.1.2.2	3419	1	-8.064,16
2.1.2.2	2474	3	-7.504,72
2.1.2.2	2454	8	-5.626,21
2.1.2.2	3413	2	-5.257,30
2.1.2.2	3406	1	-3.745,01
2.1.2.2	3414	1	-1.750,00
2.1.2.2	2582	18	-1.414,13
<b>2.1.2.2</b>	<b>Totale</b>		<b>-44.925.400,54</b>
2.1.2.3	2566	1	-315.000.000,00
2.1.2.3	3344	1	-26.202.008,28
2.1.2.3	3342	14	-23.615.845,28
2.1.2.3	2355	1	-22.000.000,00
2.1.2.3	2568	1	-6.549.418,86
2.1.2.3	3356	1	-6.531.183,81
2.1.2.3	3378	1	-2.377.651,05
2.1.2.3	2226	2	-1.471.039,92
2.1.2.3	2463	1	-811.575,82
2.1.2.3	3374	1	-732.558,72
2.1.2.3	2465	1	-307.123,95
2.1.2.3	2576	1	-146.999,15
2.1.2.3	3582	1	-80.588,53
2.1.2.3	2476	1	-22.989,67
2.1.2.3	2052	1	-17.468,94
2.1.2.3	3561	1	-2.819,68
<b>2.1.2.3</b>	<b>Totale</b>		<b>-405.869.271,66</b>
2.1.3.2	2604	1	-10.276.361,86
2.1.3.2	2612	4	-7.618.591,86
2.1.3.2	2612	2	-1.385.575,17
2.1.3.2	2603	1	-347.317,03
2.1.3.2	2612	3	-60.785,38
2.1.3.2	2619	1	-54.794,61
2.1.3.2	2617	1	-48.919,12
<b>2.1.3.2</b>	<b>Totale</b>		<b>-19.792.345,03</b>
2.1.3.3	3210	1	-307.954.657,85
2.1.3.3	3210	3	-108.552.149,76
2.1.3.3	3249	1	-75.566.324,89
2.1.3.3	3210	6	-62.784.543,66
2.1.3.3	3210	5	-41.933.376,48
2.1.3.3	3210	14	-19.952.149,62
2.1.3.3	3210	4	-11.410.231,97
2.1.3.3	3371	1	-9.466.458,70
2.1.3.3	3221	1	-3.358.191,55
<b>2.1.3.3</b>	<b>Totale</b>		<b>-640.978.084,48</b>
2.1.4.1	3979	1	-212.500.000,00

Tipologia	Capitolo di Entrata	Articolo	Minori entrate di competenza rispetto alle previsioni definitive
2.1.4.1	3974	1	-25.000.000,00
2.1.4.1	3970	2	-11.378.500,35
2.1.4.1	3971	1	-7.840.574,69
2.1.4.1	3979	2	-500.000,00
2.1.4.1	3971	2	-400.364,77
<b>2.1.4.1</b>	<b>Totale</b>		<b>-257.619.439,81</b>
2.1.5.1	2301	1	-908.023.899,21
2.1.5.1	3313	1	-410.571.915,88
2.1.5.1	3313	2	-330.972.899,29
2.1.5.1	3312	3	-180.515.759,87
2.1.5.1	3313	3	-130.232.001,02
2.1.5.1	2309	1	-43.626.799,72
2.1.5.1	3315	1	-39.228.370,95
2.1.5.1	3312	9	-33.836.641,14
2.1.5.1	3312	5	-11.589.820,79
2.1.5.1	2386	1	-5.234.397,80
2.1.5.1	2351	2	-3.799.396,96
2.1.5.1	3313	5	-3.590.828,30
2.1.5.1	2351	1	-3.415.908,00
2.1.5.1	2380	1	-1.511.839,45
2.1.5.1	2389	1	-1.374.738,61
2.1.5.1	2299	2	-483.756,62
2.1.5.1	3372	1	-474.928,50
2.1.5.1	2370	1	-147.442,72
2.1.5.1	2304	1	-86.224,84
2.1.5.1	2306	1	-82.305,70
2.1.5.1	2569	13	-49.456,63
2.1.5.1	2524	1	-16.963,69
2.1.5.1	2282	1	-3.685,00
<b>2.1.5.1</b>	<b>Totale</b>		<b>-2.108.869.980,69</b>
2.1.5.3	2325	1	-84.247.874,68
2.1.5.3	2327	1	-3.314.389,44
2.1.5.3	2307	1	-42.112,76
2.1.5.3	2454	4	-28.187,49
<b>2.1.5.3</b>	<b>Totale</b>		<b>-87.632.564,37</b>
2.1.7.1	3346	1	-18.454,04
2.1.7.1	3347	1	-16.975,08
<b>2.1.7.1</b>	<b>Totale</b>		<b>-35.429,12</b>
2.1.7.2	3363	1	-230.000.000,00
2.1.7.2	3514	1	-168.977.158,97
2.1.7.2	2319	1	-134.654.334,04
2.1.7.2	3302	1	-114.773.127,50
2.1.7.2	3331	1	-49.035.546,13
2.1.7.2	3560	4	-45.970.148,77
2.1.7.2	3580	4	-43.859.820,92
2.1.7.2	2368	1	-35.655.989,26
2.1.7.2	3570	4	-20.876.472,85
2.1.7.2	3600	4	-18.960.442,15



Tipologia	Capitolo di Entrata	Articolo	Minori entrate di competenza rispetto alle previsioni definitive
2.1.7.2	2319	3	-11.922.611,53
2.1.7.2	3680	4	-10.942.595,03
2.1.7.2	3778	1	-9.530.756,76
2.1.7.2	3571	1	-8.000.000,00
2.1.7.2	3670	3	-7.575.737,71
2.1.7.2	3304	1	-5.278.496,31
2.1.7.2	3465	4	-4.823.471,13
2.1.7.2	3540	4	-4.597.221,39
2.1.7.2	3530	1	-4.216.632,42
2.1.7.2	3550	4	-4.172.232,71
2.1.7.2	3570	3	-2.773.954,21
2.1.7.2	3530	4	-2.366.463,25
2.1.7.2	2595	4	-2.357.405,10
2.1.7.2	3664	1	-2.131.738,56
2.1.7.2	3530	3	-1.956.726,22
2.1.7.2	3449	1	-1.460.000,00
2.1.7.2	3668	1	-1.367.975,37
2.1.7.2	3534	1	-1.361.959,00
2.1.7.2	3500	3	-1.360.824,32
2.1.7.2	3500	4	-1.330.956,86
2.1.7.2	3590	3	-1.275.051,25
2.1.7.2	3424	1	-1.223.992,64
2.1.7.2	3453	1	-1.120.008,21
2.1.7.2	3550	3	-1.088.235,08
2.1.7.2	3670	1	-1.064.691,10
2.1.7.2	3429	1	-1.000.000,00
2.1.7.2	3305	1	-821.307,12
2.1.7.2	3590	4	-806.367,77
2.1.7.2	3462	1	-748.468,51
2.1.7.2	3602	1	-643.156,97
2.1.7.2	2413	17	-503.673,20
2.1.7.2	3556	1	-494.671,86
2.1.7.2	3442	1	-479.300,40
2.1.7.2	3550	1	-353.825,66
2.1.7.2	3455	1	-296.688,18
2.1.7.2	3477	1	-237.731,93
2.1.7.2	2413	14	-222.017,66
2.1.7.2	3663	1	-185.339,63
2.1.7.2	3784	1	-160.000,00
2.1.7.2	3586	1	-118.838,34
2.1.7.2	3600	3	-113.967,80
2.1.7.2	3431	1	-90.816,15
2.1.7.2	3426	1	-74.205,58
2.1.7.2	3564	1	-56.787,57
2.1.7.2	2413	16	-45.760,94
2.1.7.2	3701	1	-37.280,06
2.1.7.2	3445	1	-34.781,00
2.1.7.2	3579	1	-29.035,81

Tipologia	Capitolo di Entrata	Articolo	Minori entrate di competenza rispetto alle previsioni definitive
2.1.7.2	3596	1	-20.057,95
2.1.7.2	3471	1	-15.794,03
2.1.7.2	2368	4	-14.502,07
2.1.7.2	3443	1	-7.966,33
2.1.7.2	3349	1	-849,30
2.1.7.2	3358	1	-568,84
<b>2.1.7.2</b>	<b>Totale</b>		<b>-965.676.537,41</b>
2.1.7.3	3545	1	-172.373.697,57
2.1.7.3	3320	1	-47.686.142,23
2.1.7.3	3320	2	-22.720.401,73
2.1.7.3	3592	15	-1.998.897,05
2.1.7.3	3563	5	-880.900,17
2.1.7.3	3697	1	-789.184,62
2.1.7.3	3543	1	-636.003,88
2.1.7.3	2413	4	-336.151,93
2.1.7.3	3572	1	-53.908,34
2.1.7.3	2454	6	-1.571,85
<b>2.1.7.3</b>	<b>Totale</b>		<b>-247.476.859,37</b>
2.1.8.1	2531	1	-767.111.936,26
2.1.8.1	2532	1	-225.869.616,02
2.1.8.1	2532	2	-144.000.000,00
2.1.8.1	2530	1	-18.123.488,00
2.1.8.1	2529	1	-13.982.430,80
2.1.8.1	2528	1	-7.021.586,04
2.1.8.1	2531	2	-6.312.880,71
2.1.8.1	2527	1	-845.604,77
2.1.8.1	2527	2	-709.510,08
2.1.8.1	2530	2	-250,00
<b>2.1.8.1</b>	<b>Totale</b>		<b>-1.183.977.302,68</b>
2.1.8.2	2533	2	-2.051.154,76
2.1.8.2	2533	3	-1.471.827,75
2.1.8.2	2534	3	-250.000,00
2.1.8.2	2534	2	-98.099,36
<b>2.1.8.2</b>	<b>Totale</b>		<b>-3.871.081,87</b>
2.2.1.1	3367	1	-150.538,93
<b>2.2.1.1</b>	<b>Totale</b>		<b>-150.538,93</b>
2.2.1.2	2338	1	-469.010.500,00
2.2.1.2	3653	1	-160.000.000,00
2.2.1.2	2340	1	-61.454.290,02
2.2.1.2	3670	6	-11.540.000,00
2.2.1.2	3570	6	-4.219.314,13
2.2.1.2	3307	1	-518.749,81
<b>2.2.1.2</b>	<b>Totale</b>		<b>-706.742.853,96</b>
2.2.1.3	2442	5	-111.325,85
<b>2.2.1.3</b>	<b>Totale</b>		<b>-111.325,85</b>
<b>Totale Titolo II</b>			<b>-6.950.926.635,80</b>

Tipologia	Capitolo di Entrata	Articolo	Minori entrate di competenza rispetto alle previsioni definitive
3.2.1.2	4008	1	-18.208.006,30
3.2.1.2	4004	1	-160.234,44
3.2.1.2	4005	1	-8.214,20
<b>3.2.1.2</b>	<b>Totale</b>		<b>-18.376.454,94</b>
3.2.2.1	4421	1	-724.005.000,00
<b>3.2.2.1</b>	<b>Totale</b>		<b>-724.005.000,00</b>
3.2.2.2	4532	1	-56.822.184,84
3.2.2.2	4854	1	-868.420,10
3.2.2.2	4856	1	-654.671,40
3.2.2.2	4724	1	-427.235,28
3.2.2.2	4570	1	-1.000,00
<b>3.2.2.2</b>	<b>Totale</b>		<b>-58.773.511,62</b>
<b>Totale Titolo III</b>			<b>-801.154.966,56</b>
<b>Totale Entrate finali</b>			<b>-37.727.545.227,52</b>

MINORI ENTRATE DI CASSA RISPETTO ALLE PREVISIONI INIZIALI  
PER TIPOLOGIE - CAPITOLI/ARTICOLI

Tipologia	Capitolo di Entrata	Articolo	Minori entrate di cassa rispetto alle previsioni iniziali
1.1.1.1	1023	14	-336.467.521,59
1.1.1.1	1023	20	-117.448.503,76
1.1.1.1	1023	19	-95.332.585,26
1.1.1.1	1023	13	-43.665.470,41
1.1.1.1	1023	23	-23.768.072,39
1.1.1.1	1023	5	-9.793.887,08
1.1.1.1	1023	25	-4.560.880,92
1.1.1.1	1023	17	-945.084,90
<b>1.1.1.1</b>	<b>Totale</b>		<b>-631.982.006,31</b>
1.1.1.2	1023	22	-434.137.180,01
1.1.1.2	1023	24	-388.582.335,41
<b>1.1.1.2</b>	<b>Totale</b>		<b>-822.719.515,42</b>
1.1.2.1	1024	2	-468.290.146,66
<b>1.1.2.1</b>	<b>Totale</b>		<b>-468.290.146,66</b>
1.1.2.2	1024	10	-264.296.943,67
1.1.2.2	1024	11	-238.232.010,71
1.1.2.2	1024	1	-110.544.614,50
<b>1.1.2.2</b>	<b>Totale</b>		<b>-613.073.568,88</b>
1.1.3.1	1026	23	-1.168.042.697,09
1.1.3.1	1026	18	-214.091.682,02
1.1.3.1	1195	1	-176.063.830,51
1.1.3.1	1026	8	-155.265.287,74
1.1.3.1	1053	1	-73.009.585,64
1.1.3.1	1018	1	-66.379.375,38
1.1.3.1	1026	7	-57.726.851,65
1.1.3.1	1026	2	-40.033.267,68
1.1.3.1	1026	25	-11.716.441,58
1.1.3.1	1017	1	-7.524.011,51
1.1.3.1	1054	1	-5.895.398,89
1.1.3.1	1026	19	-5.457.153,79
1.1.3.1	1026	6	-4.520.110,96
1.1.3.1	1026	27	-2.000.000,00
1.1.3.1	1026	26	-1.667.216,59
<b>1.1.3.1</b>	<b>Totale</b>		<b>-1.989.392.911,03</b>
1.1.4.1	1027	1	-1.294.524.266,78
1.1.4.1	1028	1	-53.053.117,12
1.1.4.1	1028	8	-19.157.102,80
1.1.4.1	1008	1	-13.272.262,86
1.1.4.1	1028	4	-12.259.391,16
1.1.4.1	1028	5	-1.244.534,00
1.1.4.1	1007	5	-884.315,59
1.1.4.1	1007	1	-882.965,22

Tipologia	Capitolo di Entrata	Articolo	Minori entrate di cassa rispetto alle previsioni iniziali
1.1.4.1	1050	1	-61.657,89
<b>1.1.4.1</b>	<b>Totale</b>		<b>-1.395.339.613,42</b>
1.1.4.2	1025	1	-13.358.836,86
1.1.4.2	1040	4	-337.020,99
<b>1.1.4.2</b>	<b>Totale</b>		<b>-13.695.857,85</b>
1.1.5.1	1203	1	-9.408.220.326,27
1.1.5.1	1203	12	-4.032.962.462,62
<b>1.1.5.1</b>	<b>Totale</b>		<b>-13.441.182.788,89</b>
1.1.5.2	1203	5	-234.063.804,39
<b>1.1.5.2</b>	<b>Totale</b>		<b>-234.063.804,39</b>
1.1.6.1	1205	1	-279.484.347,99
1.1.6.1	1201	1	-50.200.097,89
1.1.6.1	1205	7	-3.135.518,15
<b>1.1.6.1</b>	<b>Totale</b>		<b>-332.819.964,03</b>
1.1.6.2	1205	3	-123.207,24
<b>1.1.6.2</b>	<b>Totale</b>		<b>-123.207,24</b>
1.1.7.1	1409	1	-5.752.689.963,58
1.1.7.1	1410	1	-17.911.513,19
<b>1.1.7.1</b>	<b>Totale</b>		<b>-5.770.601.476,77</b>
1.1.8.1	1431	1	-5.274.970,26
1.1.8.1	1411	2	-1.398.119,58
1.1.8.1	1459	1	-1.326.133,55
<b>1.1.8.1</b>	<b>Totale</b>		<b>-7.999.223,39</b>
1.1.9.1	1601	1	-248.661.430,85
1.1.9.1	1603	1	-5.090.765,82
<b>1.1.9.1</b>	<b>Totale</b>		<b>-253.752.196,67</b>
1.1.10.1	1801	2	-2.108.368.326,38
<b>1.1.10.1</b>	<b>Totale</b>		<b>-2.108.368.326,38</b>
1.1.11.1	1821	1	-334.940.195,71
1.1.11.1	1805	1	-711.711,80
1.1.11.1	1809	7	-704.090,98
1.1.11.1	1809	1	-196.009,32
<b>1.1.11.1</b>	<b>Totale</b>		<b>-336.552.007,81</b>
1.1.12.2	1999	1	-35.097.537,52
<b>1.1.12.2</b>	<b>Totale</b>		<b>-35.097.537,52</b>
1.1.13.1	1217	1	-131.625.953,71
1.1.13.1	1220	1	-74.468.439,62
1.1.13.1	1208	1	-60.101.642,57
1.1.13.1	1419	1	-51.843.931,84
1.1.13.1	1210	3	-40.143.160,12
1.1.13.1	1210	1	-32.606.893,79
1.1.13.1	1243	1	-6.785.413,23
1.1.13.1	1230	1	-5.603.242,06
1.1.13.1	1211	2	-3.011.812,33
1.1.13.1	1223	1	-560.081,91
1.1.13.1	1213	5	-203.156,80
1.1.13.1	1213	1	-200.716,84
1.1.13.1	1471	1	-158.673,71

Tipologia	Capitolo di Entrata	Articolo	Minori entrate di cassa rispetto alle previsioni iniziali
1.1.13.1	1224	1	-60.904,08
<b>1.1.13.1</b>	<b>Totale</b>		<b>-407.374.022,61</b>
1.1.13.2	1800	1	-358.082,82
1.1.13.2	1217	2	-89.248,25
<b>1.1.13.2</b>	<b>Totale</b>		<b>-447.331,07</b>
1.2.1.1	1063	1	-15.905.316,44
<b>1.2.1.1</b>	<b>Totale</b>		<b>-15.905.316,44</b>
1.2.3.2	1171	1	-52.508.676,45
1.2.3.2	1171	2	-45.577.015,89
1.2.3.2	1171	7	-15.857.540,13
1.2.3.2	1171	3	-1.416.741,98
<b>1.2.3.2</b>	<b>Totale</b>		<b>-115.359.974,45</b>
1.2.5.2	1253	1	-19.890.453,63
1.2.5.2	1253	2	-9.167.422,84
1.2.5.2	1253	3	-1.285.229,08
<b>1.2.5.2</b>	<b>Totale</b>		<b>-30.343.105,55</b>
<b>Totale Titolo I</b>			<b>-29.024.483.902,78</b>

Tipologia	Capitolo di Entrata	Articolo	Minori entrate di cassa rispetto alle previsioni iniziali
2.1.1.1	3364	2	-100.000.000,00
2.1.1.1	3364	1	-35.000.000,00
2.1.1.1	3321	1	-17.845.257,96
2.1.1.1	2054	1	-7.948.224,63
2.1.1.1	2065	1	-6.230.671,08
2.1.1.1	2065	2	-3.061.365,49
2.1.1.1	2009	1	-557.292,48
2.1.1.1	2456	1	-421.144,08
2.1.1.1	2162	1	-413.746,48
2.1.1.1	2015	1	-164.353,53
2.1.1.1	2066	1	-89.257,79
2.1.1.1	2003	1	-78.057,75
2.1.1.1	2314	1	-46.816,83
2.1.1.1	2005	1	-11.432,97
2.1.1.1	2008	1	-5.896,54
2.1.1.1	2055	1	-1.494,81
<b>2.1.1.1</b>	<b>Totale</b>		<b>-171.875.012,42</b>
2.1.2.1	2305	1	-40.366.400,00
2.1.2.1	2368	3	-3.029.449,07
2.1.2.1	2319	2	-2.698.301,39
2.1.2.1	3580	2	-2.635.400,25
2.1.2.1	3573	1	-2.428.604,56
2.1.2.1	2382	1	-1.593.451,43
2.1.2.1	3301	1	-1.481.202,92
2.1.2.1	2447	1	-1.457.200,57
2.1.2.1	2475	1	-1.214.703,21
2.1.2.1	2385	1	-858.028,25
2.1.2.1	2569	6	-698.175,36

Tipologia	Capitolo di Entrata	Articolo	Minori entrate di cassa rispetto alle previsioni iniziali
2.1.2.1	2121	1	-502.519,59
2.1.2.1	2170	1	-384.010,62
2.1.2.1	2360	1	-272.898,70
2.1.2.1	2569	5	-97.728,87
2.1.2.1	2311	1	-91.073,48
2.1.2.1	2383	1	-69.330,13
2.1.2.1	2570	1	-32.705,30
2.1.2.1	3618	1	-30.930,14
2.1.2.1	2569	15	-29.945,87
2.1.2.1	2408	1	-29.106,64
2.1.2.1	2441	1	-27.971,54
2.1.2.1	3530	2	-18.174,08
2.1.2.1	3552	1	-14.328,46
2.1.2.1	3526	1	-10.732,91
2.1.2.1	2101	2	-10.167,25
2.1.2.1	3533	1	-10.000,00
2.1.2.1	2406	1	-8.590,67
2.1.2.1	3565	1	-8.123,11
2.1.2.1	3584	1	-2.700,00
2.1.2.1	2569	11	-1.879,74
2.1.2.1	3581	1	-1.750,26
<b>2.1.2.1</b>	<b>Totale</b>		<b>-60.115.584,37</b>
2.1.2.2	2454	20	-11.554.635,22
2.1.2.2	2466	1	-10.881.033,87
2.1.2.2	3518	1	-4.239.132,96
2.1.2.2	2321	1	-708.144,17
2.1.2.2	2439	8	-407.137,45
2.1.2.2	2582	11	-353.708,23
2.1.2.2	3415	1	-198.405,94
2.1.2.2	2165	1	-137.281,62
2.1.2.2	2454	14	-113.750,00
2.1.2.2	3402	1	-92.651,53
2.1.2.2	3404	1	-70.000,00
2.1.2.2	2454	7	-66.823,52
2.1.2.2	2413	1	-58.438,65
2.1.2.2	3793	1	-55.754,53
2.1.2.2	2454	9	-52.085,36
2.1.2.2	3416	1	-38.827,24
2.1.2.2	2454	27	-30.134,53
2.1.2.2	3478	2	-27.265,31
2.1.2.2	3478	1	-17.732,88
2.1.2.2	2454	24	-17.529,00
2.1.2.2	3420	2	-15.534,41
2.1.2.2	3408	3	-12.151,32
2.1.2.2	3518	25	-11.262,03
2.1.2.2	2181	2	-8.541,78
2.1.2.2	3419	1	-8.064,16
2.1.2.2	2474	3	-7.504,72

Tipologia	Capitolo di Entrata	Articolo	Minori entrate di cassa rispetto alle previsioni iniziali
2.1.2.2	2454	8	-5.626,21
2.1.2.2	3413	2	-5.257,30
2.1.2.2	3406	1	-3.745,01
2.1.2.2	3414	1	-1.750,00
2.1.2.2	2582	18	-1.414,13
<b>2.1.2.2</b>	<b>Totale</b>		<b>-29.201.323,08</b>
2.1.2.3	2566	1	-315.000.000,00
2.1.2.3	3344	1	-26.202.008,28
2.1.2.3	3342	14	-23.615.845,28
2.1.2.3	2355	1	-22.000.000,00
2.1.2.3	3356	1	-6.531.183,81
2.1.2.3	2226	2	-3.757.315,78
2.1.2.3	2463	1	-771.176,41
2.1.2.3	3378	1	-458.599,05
2.1.2.3	3374	1	-393.162,72
2.1.2.3	3582	1	-80.588,53
2.1.2.3	2476	1	-22.989,67
2.1.2.3	2052	1	-17.468,94
2.1.2.3	3561	1	-2.705,54
<b>2.1.2.3</b>	<b>Totale</b>		<b>-398.853.044,01</b>
2.1.3.2	2604	1	-10.248.242,81
2.1.3.2	2612	4	-5.362.300,50
2.1.3.2	2612	2	-2.166.129,38
2.1.3.2	2607	1	-1.093.292,76
2.1.3.2	2603	1	-344.543,35
2.1.3.2	2612	1	-313.489,72
2.1.3.2	2612	3	-238.972,52
2.1.3.2	2619	1	-54.794,61
2.1.3.2	2617	1	-48.971,27
<b>2.1.3.2</b>	<b>Totale</b>		<b>-19.870.736,92</b>
2.1.3.3	3249	1	-142.951.324,89
2.1.3.3	3210	5	-18.355.930,14
2.1.3.3	3210	6	-15.998.499,04
2.1.3.3	3210	2	-15.730.905,67
2.1.3.3	3210	1	-15.715.520,28
2.1.3.3	3371	1	-9.466.458,70
2.1.3.3	3210	4	-9.443.451,17
2.1.3.3	3210	14	-4.916.649,03
2.1.3.3	3221	1	-3.825.407,40
2.1.3.3	3210	11	-1.111,84
<b>2.1.3.3</b>	<b>Totale</b>		<b>-236.405.258,16</b>
2.1.4.1	3979	1	-211.810.421,63
2.1.4.1	3974	1	-25.000.000,00
2.1.4.1	3970	2	-11.293.335,67
2.1.4.1	3971	1	-10.025.386,68
2.1.4.1	3979	2	-500.000,00
2.1.4.1	3971	2	-391.286,08
<b>2.1.4.1</b>	<b>Totale</b>		<b>-259.020.430,06</b>



Tipologia	Capitolo di Entrata	Articolo	Minori entrate di cassa rispetto alle previsioni iniziali
2.1.5.1	2301	1	-549.758.948,16
2.1.5.1	3313	1	-324.119.823,72
2.1.5.1	3312	3	-266.638.636,18
2.1.5.1	3313	3	-139.322.235,63
2.1.5.1	3312	11	-62.045.266,33
2.1.5.1	2309	1	-44.209.348,74
2.1.5.1	3313	2	-34.334.010,19
2.1.5.1	3312	4	-24.850.054,57
2.1.5.1	3312	14	-4.575.714,12
2.1.5.1	3315	1	-3.909.234,44
2.1.5.1	2308	1	-2.682.939,53
2.1.5.1	3312	5	-1.904.381,39
2.1.5.1	2380	1	-1.209.651,38
2.1.5.1	2386	1	-997.379,61
2.1.5.1	2351	1	-944.122,20
2.1.5.1	3314	1	-835.691,31
2.1.5.1	3313	5	-714.497,76
2.1.5.1	2351	2	-672.760,05
2.1.5.1	3372	1	-493.316,05
2.1.5.1	2299	2	-483.862,78
2.1.5.1	2386	2	-414.844,30
2.1.5.1	2370	1	-206.706,12
2.1.5.1	2306	1	-126.660,57
2.1.5.1	2304	1	-83.220,23
2.1.5.1	2303	1	-61.876,58
2.1.5.1	2569	13	-49.288,37
2.1.5.1	2524	1	-17.842,83
2.1.5.1	2524	2	-9.371,09
2.1.5.1	2282	1	-3.685,00
<b>2.1.5.1</b>	<b>Totale</b>		<b>-1.465.675.369,23</b>
2.1.5.3	2326	1	-869.877.874,22
2.1.5.3	2573	4	-22.114.013,72
2.1.5.3	2573	7	-5.226.672,54
2.1.5.3	2327	1	-1.221.381,93
2.1.5.3	2376	1	-647.973,82
2.1.5.3	2462	2	-140.216,16
2.1.5.3	2307	1	-40.386,06
<b>2.1.5.3</b>	<b>Totale</b>		<b>-899.268.518,45</b>
2.1.7.1	3346	1	-18.454,04
2.1.7.1	3347	1	-16.975,08
<b>2.1.7.1</b>	<b>Totale</b>		<b>-35.429,12</b>
2.1.7.2	3363	1	-230.000.000,00
2.1.7.2	3514	1	-168.977.158,97
2.1.7.2	2319	1	-104.614.294,90
2.1.7.2	3331	1	-49.035.435,33
2.1.7.2	2538	1	-48.548.649,24
2.1.7.2	3560	4	-43.979.529,58
2.1.7.2	2368	1	-36.029.214,06

Tipologia	Capitolo di Entrata	Articolo	Minori entrate di cassa rispetto alle previsioni iniziali
2.1.7.2	3570	4	-20.558.421,62
2.1.7.2	3600	4	-18.959.104,39
2.1.7.2	3680	4	-10.197.833,01
2.1.7.2	3302	1	-9.858.345,71
2.1.7.2	3778	1	-9.519.292,34
2.1.7.2	3571	1	-8.000.000,00
2.1.7.2	3530	1	-5.348.955,21
2.1.7.2	3304	1	-5.278.496,31
2.1.7.2	3449	1	-4.960.000,00
2.1.7.2	3465	4	-4.823.471,13
2.1.7.2	3560	1	-4.794.287,45
2.1.7.2	3550	4	-4.172.232,71
2.1.7.2	3670	1	-2.947.851,56
2.1.7.2	3570	3	-2.729.718,04
2.1.7.2	2595	4	-2.357.405,10
2.1.7.2	3530	4	-2.328.907,00
2.1.7.2	3550	1	-2.136.593,84
2.1.7.2	3664	1	-2.131.738,56
2.1.7.2	3530	3	-1.914.291,74
2.1.7.2	3442	2	-1.402.035,42
2.1.7.2	3500	3	-1.360.506,72
2.1.7.2	3500	4	-1.285.755,61
2.1.7.2	3590	3	-1.275.051,25
2.1.7.2	3424	1	-1.223.992,64
2.1.7.2	3453	1	-1.120.008,21
2.1.7.2	3550	3	-1.088.235,08
2.1.7.2	3429	1	-1.000.000,00
2.1.7.2	3580	1	-991.379,60
2.1.7.2	3423	2	-921.773,47
2.1.7.2	3305	1	-821.307,12
2.1.7.2	3590	4	-806.363,88
2.1.7.2	2368	4	-791.205,93
2.1.7.2	3462	1	-748.468,51
2.1.7.2	3600	1	-657.958,21
2.1.7.2	3602	1	-643.126,73
2.1.7.2	2413	17	-503.673,20
2.1.7.2	3556	1	-494.671,86
2.1.7.2	3427	1	-482.244,78
2.1.7.2	3442	1	-479.300,40
2.1.7.2	3455	1	-296.813,05
2.1.7.2	3477	1	-237.731,93
2.1.7.2	2413	14	-222.017,66
2.1.7.2	3663	1	-189.210,59
2.1.7.2	3784	1	-160.000,00
2.1.7.2	3600	3	-113.531,16
2.1.7.2	3586	1	-95.943,18
2.1.7.2	3431	1	-81.936,87
2.1.7.2	3426	1	-74.205,58

Tipologia	Capitolo di Entrata	Articolo	Minori entrate di cassa rispetto alle previsioni iniziali
2.1.7.2	3564	1	-57.196,28
2.1.7.2	2413	16	-45.760,94
2.1.7.2	3701	1	-35.221,85
2.1.7.2	3596	1	-20.057,95
2.1.7.2	3445	2	-17.589,34
2.1.7.2	3471	1	-15.794,03
2.1.7.2	3443	1	-7.966,33
2.1.7.2	3349	1	-849,30
2.1.7.2	3358	1	-568,84
<b>2.1.7.2</b>	<b>Totale</b>		<b>-823.970.681,30</b>
2.1.7.3	3545	1	-172.070.841,97
2.1.7.3	3320	1	-47.510.030,11
2.1.7.3	3592	3	-38.815.850,44
2.1.7.3	3320	2	-22.711.132,79
2.1.7.3	3592	15	-1.867.123,78
2.1.7.3	3563	5	-873.798,47
2.1.7.3	3697	1	-789.184,62
2.1.7.3	3543	1	-636.003,88
2.1.7.3	3572	1	-53.908,34
2.1.7.3	2413	4	-33.714,93
2.1.7.3	2454	6	-1.571,85
<b>2.1.7.3</b>	<b>Totale</b>		<b>-285.363.161,18</b>
2.1.8.1	2531	1	-776.260.555,93
2.1.8.1	2532	1	-240.041.806,29
2.1.8.1	2532	2	-144.000.000,00
2.1.8.1	2529	1	-34.078.958,28
2.1.8.1	2527	1	-25.645.604,77
2.1.8.1	2530	1	-9.879.783,32
2.1.8.1	2528	1	-8.681.599,49
2.1.8.1	2530	2	-2.989.250,00
2.1.8.1	2527	2	-709.510,08
<b>2.1.8.1</b>	<b>Totale</b>		<b>-1.242.287.068,16</b>
2.1.8.2	2533	2	-2.051.154,76
2.1.8.2	2533	3	-1.324.305,84
2.1.8.2	2534	3	-250.000,00
2.1.8.2	2534	2	-105.131,88
<b>2.1.8.2</b>	<b>Totale</b>		<b>-3.730.592,48</b>
2.2.1.1	3367	1	-150.538,93
<b>2.2.1.1</b>	<b>Totale</b>		<b>-150.538,93</b>
2.2.1.2	2338	1	-469.010.500,00
2.2.1.2	3653	1	-160.000.000,00
2.2.1.2	3570	6	-70.019.314,13
2.2.1.2	2340	1	-61.454.290,02
2.2.1.2	3670	6	-11.540.000,00
2.2.1.2	3307	1	-516.047,55
<b>2.2.1.2</b>	<b>Totale</b>		<b>-772.540.151,70</b>

Tipologia	Capitolo di Entrata	Articolo	Minori entrate di cassa rispetto alle previsioni iniziali
2.2.1.3	2442	5	-111.325,85
<b>2.2.1.3</b>	<b>Totale</b>		<b>-111.325,85</b>
	<b>Totale Titolo II</b>		<b>-6.668.474.225,42</b>
Tipologia	Capitolo di Entrata	Articolo	Minori entrate di cassa rispetto alle previsioni iniziali
3.2.1.2	4008	1	-18.208.006,30
3.2.1.2	4004	1	-202.289,52
3.2.1.2	4005	1	-9.673,34
<b>3.2.1.2</b>	<b>Totale</b>		<b>-18.419.969,16</b>
3.2.2.1	4421	1	-724.005.000,00
<b>3.2.2.1</b>	<b>Totale</b>		<b>-724.005.000,00</b>
3.2.2.2	4532	1	-281.227.184,84
3.2.2.2	4726	1	-13.283.021,94
3.2.2.2	4854	1	-866.322,79
3.2.2.2	4856	1	-717.337,57
3.2.2.2	4724	1	-427.235,28
3.2.2.2	4570	1	-1.000,00
<b>3.2.2.2</b>	<b>Totale</b>		<b>-296.522.102,42</b>
	<b>Totale Titolo III</b>		<b>-1.038.947.071,58</b>
	<b>Totale Entrate finali</b>		<b>-36.731.905.199,78</b>

MINORI ENTRATE DI CASSA RISPETTO ALLE PREVISIONI DEFINITIVE  
PER TIPOLOGIE - CAPITOLI/ARTICOLI

Tipologia	Capitolo di Entrata	Articolo	Minori entrate di cassa rispetto alle previsioni definitive
1.1.1.1	1023	13	-477.053.785,41
1.1.1.1	1023	20	-88.448.503,76
1.1.1.1	1023	19	-63.332.585,26
1.1.1.1	1023	23	-24.768.072,39
1.1.1.1	1023	5	-18.793.887,08
1.1.1.1	1023	25	-3.560.880,92
1.1.1.1	1023	17	-2.945.084,90
1.1.1.1	1023	21	-592.510,03
<b>1.1.1.1</b>	<b>Totale</b>		<b>-679.495.309,75</b>
1.1.1.2	1023	22	-434.137.180,01
1.1.1.2	1023	24	-388.582.335,41
<b>1.1.1.2</b>	<b>Totale</b>		<b>-822.719.515,42</b>
1.1.2.2	1024	10	-264.296.943,67
1.1.2.2	1024	11	-238.232.010,71
1.1.2.2	1024	1	-87.944.614,50
<b>1.1.2.2</b>	<b>Totale</b>		<b>-590.473.568,88</b>
1.1.3.1	1026	23	-1.164.042.697,09
1.1.3.1	1034	4	-533.627.455,34
1.1.3.1	1195	1	-222.063.830,51
1.1.3.1	1026	8	-129.265.287,74
1.1.3.1	1026	18	-118.091.682,02
1.1.3.1	1026	7	-101.726.851,65
1.1.3.1	1026	25	-73.716.441,58
1.1.3.1	1018	1	-72.379.375,38
1.1.3.1	1026	2	-33.033.267,68
1.1.3.1	1034	2	-20.643.608,26
1.1.3.1	1026	27	-11.000.000,00
1.1.3.1	1017	1	-7.524.011,51
1.1.3.1	1026	19	-6.457.153,79
1.1.3.1	1026	6	-4.520.110,96
1.1.3.1	1054	1	-1.895.398,89
1.1.3.1	1026	26	-1.667.216,59
1.1.3.1	1197	3	-662.034,08
<b>1.1.3.1</b>	<b>Totale</b>		<b>-2.502.316.423,07</b>
1.1.4.1	1027	1	-1.296.524.266,78
1.1.4.1	1028	8	-23.157.102,80
1.1.4.1	1028	4	-8.259.391,16
1.1.4.1	1079	1	-7.375.789,79
1.1.4.1	1028	1	-5.053.117,12
1.1.4.1	1078	1	-4.439.757,08
1.1.4.1	1008	1	-1.272.262,86
1.1.4.1	1028	5	-1.244.534,00
1.1.4.1	1007	5	-884.315,59

Tipologia	Capitolo di Entrata	Articolo	Minori entrate di cassa rispetto alle previsioni definitive
1.1.4.1	1028	2	-308.854,73
1.1.4.1	1050	1	-61.657,89
<b>1.1.4.1</b>	<b>Totale</b>		<b>-1.348.581.049,80</b>
1.1.4.2	1025	1	-13.358.836,86
1.1.4.2	1040	4	-337.020,99
<b>1.1.4.2</b>	<b>Totale</b>		<b>-13.695.857,85</b>
1.1.5.1	1203	1	-8.045.220.326,27
<b>1.1.5.1</b>	<b>Totale</b>		<b>-8.045.220.326,27</b>
1.1.5.2	1203	5	-234.063.804,39
<b>1.1.5.2</b>	<b>Totale</b>		<b>-234.063.804,39</b>
1.1.6.1	1205	1	-399.384.347,99
1.1.6.1	1201	1	-72.200.097,89
<b>1.1.6.1</b>	<b>Totale</b>		<b>-471.584.445,88</b>
1.1.6.2	1205	3	-123.207,24
<b>1.1.6.2</b>	<b>Totale</b>		<b>-123.207,24</b>
1.1.7.1	1409	1	-5.470.689.963,58
1.1.7.1	1410	1	-14.911.513,19
<b>1.1.7.1</b>	<b>Totale</b>		<b>-5.485.601.476,77</b>
1.1.8.1	1421	1	-32.402.996,56
1.1.8.1	1411	1	-26.748.260,49
1.1.8.1	1431	1	-15.274.970,26
1.1.8.1	1412	1	-3.278.392,23
1.1.8.1	1401	1	-2.882.033,98
1.1.8.1	1411	2	-398.119,58
1.1.8.1	1416	1	-371.025,09
<b>1.1.8.1</b>	<b>Totale</b>		<b>-81.355.798,19</b>
1.1.8.2	1450	1	-3.190.029,71
<b>1.1.8.2</b>	<b>Totale</b>		<b>-3.190.029,71</b>
1.1.9.1	1601	1	-332.661.430,85
<b>1.1.9.1</b>	<b>Totale</b>		<b>-332.661.430,85</b>
1.1.10.1	1801	2	-2.211.368.326,38
<b>1.1.10.1</b>	<b>Totale</b>		<b>-2.211.368.326,38</b>
1.1.11.1	1821	1	-192.440.195,71
1.1.11.1	1805	5	-1.177.590,75
1.1.11.1	1809	1	-196.009,32
<b>1.1.11.1</b>	<b>Totale</b>		<b>-193.813.795,78</b>
1.1.12.2	1999	1	-18.097.537,52
<b>1.1.12.2</b>	<b>Totale</b>		<b>-18.097.537,52</b>
1.1.13.1	1217	1	-86.625.953,71
1.1.13.1	1220	1	-86.468.439,62
1.1.13.1	1208	1	-52.101.642,57
1.1.13.1	1210	1	-40.606.893,79
1.1.13.1	1216	1	-12.912.342,25
1.1.13.1	1243	1	-12.785.413,23
1.1.13.1	1230	1	-7.603.242,06
1.1.13.1	1998	1	-3.474.602,40
1.1.13.1	1419	1	-2.843.931,84
1.1.13.1	1211	1	-2.626.916,36

Tipologia	Capitolo di Entrata	Articolo	Minori entrate di cassa rispetto alle previsioni definitive
1.1.13.1	1218	1	-1.681.305,47
1.1.13.1	1249	1	-489.120,80
1.1.13.1	1218	3	-475.808,23
1.1.13.1	1235	1	-302.869,17
1.1.13.1	1257	1	-295.019,34
1.1.13.1	1213	5	-203.156,80
1.1.13.1	1213	1	-200.716,84
1.1.13.1	1224	1	-60.904,08
1.1.13.1	1228	1	-22.547,32
1.1.13.1	1211	2	-11.812,33
<b>1.1.13.1</b>	<b>Totale</b>		<b>-311.792.638,21</b>
1.1.13.2	1800	1	-358.082,82
1.1.13.2	1217	2	-89.248,25
<b>1.1.13.2</b>	<b>Totale</b>		<b>-447.331,07</b>
1.2.3.2	1171	1	-52.508.676,45
1.2.3.2	1171	2	-45.577.015,89
1.2.3.2	1171	7	-15.857.540,13
1.2.3.2	1171	3	-1.416.741,98
<b>1.2.3.2</b>	<b>Totale</b>		<b>-115.359.974,45</b>
1.2.5.2	1253	1	-19.890.453,63
1.2.5.2	1253	2	-9.167.422,84
1.2.5.2	1253	3	-1.285.229,08
<b>1.2.5.2</b>	<b>Totale</b>		<b>-30.343.105,55</b>
<b>Totale Titolo I</b>			<b>-23.492.304.953,03</b>

Tipologia	Capitolo di Entrata	Articolo	Minori entrate di cassa rispetto alle previsioni definitive
2.1.1.1	3364	2	-100.000.000,00
2.1.1.1	3321	1	-64.213.441,96
2.1.1.1	3364	1	-35.000.000,00
2.1.1.1	2328	1	-7.953.974,31
2.1.1.1	2054	1	-7.948.224,63
2.1.1.1	2065	1	-6.230.671,08
2.1.1.1	2065	2	-3.061.365,49
2.1.1.1	2225	1	-644.115,03
2.1.1.1	2009	1	-557.292,48
2.1.1.1	2456	1	-421.144,08
2.1.1.1	2162	1	-413.746,48
2.1.1.1	2015	1	-164.353,53
2.1.1.1	2066	1	-89.257,79
2.1.1.1	2003	1	-78.057,75
2.1.1.1	2314	1	-46.816,83
2.1.1.1	2005	1	-11.432,97
2.1.1.1	2008	1	-5.896,54
2.1.1.1	2055	1	-1.494,81
<b>2.1.1.1</b>	<b>Totale</b>		<b>-226.841.285,76</b>
2.1.2.1	2305	1	-40.366.400,00
2.1.2.1	2371	1	-5.133.661,85

Tipologia	Capitolo di Entrata	Articolo	Minori entrate di cassa rispetto alle previsioni definitive
2.1.2.1	2368	3	-3.029.449,07
2.1.2.1	2319	2	-2.698.301,39
2.1.2.1	3580	2	-2.635.400,25
2.1.2.1	3573	1	-2.428.604,56
2.1.2.1	2382	1	-1.593.451,43
2.1.2.1	2569	15	-1.499.626,87
2.1.2.1	3301	1	-1.481.202,92
2.1.2.1	2447	1	-1.457.200,57
2.1.2.1	2475	1	-1.214.703,21
2.1.2.1	2385	1	-858.028,25
2.1.2.1	2569	6	-698.175,36
2.1.2.1	2121	1	-502.519,59
2.1.2.1	2170	1	-384.010,62
2.1.2.1	2360	1	-272.898,70
2.1.2.1	2464	1	-181.840,00
2.1.2.1	2569	3	-108.522,18
2.1.2.1	2569	5	-97.728,87
2.1.2.1	2311	1	-91.073,48
2.1.2.1	2383	1	-69.330,13
2.1.2.1	2570	1	-37.763,30
2.1.2.1	3618	1	-30.930,14
2.1.2.1	2408	1	-29.106,64
2.1.2.1	2441	1	-27.971,54
2.1.2.1	3530	2	-18.174,08
2.1.2.1	3552	1	-14.328,46
2.1.2.1	2569	11	-13.160,74
2.1.2.1	3526	1	-10.732,91
2.1.2.1	2101	2	-10.167,25
2.1.2.1	3533	1	-10.000,00
2.1.2.1	2406	1	-8.590,67
2.1.2.1	3565	1	-8.123,11
2.1.2.1	3584	1	-2.700,00
2.1.2.1	3581	1	-1.750,26
<b>2.1.2.1</b>	<b>Totale</b>		<b>-67.025.628,40</b>
2.1.2.2	2454	20	-27.554.635,22
2.1.2.2	2466	1	-10.881.033,87
2.1.2.2	3518	1	-6.709.804,96
2.1.2.2	2181	1	-1.940.459,83
2.1.2.2	2332	1	-1.548.695,80
2.1.2.2	2321	1	-708.144,17
2.1.2.2	2439	8	-407.137,45
2.1.2.2	2582	11	-353.708,23
2.1.2.2	3415	1	-198.405,94
2.1.2.2	2165	1	-137.281,62
2.1.2.2	2454	14	-113.750,00
2.1.2.2	3402	1	-92.651,53
2.1.2.2	3404	1	-70.000,00
2.1.2.2	2454	7	-66.823,52



Tipologia	Capitolo di Entrata	Articolo	Minori entrate di cassa rispetto alle previsioni definitive
2.1.2.2	2413	1	-58.438,65
2.1.2.2	3793	1	-55.754,53
2.1.2.2	2454	9	-52.085,36
2.1.2.2	3416	1	-38.827,24
2.1.2.2	3592	32	-34.498,69
2.1.2.2	2454	27	-30.134,53
2.1.2.2	3478	2	-27.265,31
2.1.2.2	3478	1	-17.732,88
2.1.2.2	2454	24	-17.529,00
2.1.2.2	3420	2	-15.534,41
2.1.2.2	3408	3	-12.151,32
2.1.2.2	3518	25	-11.262,03
2.1.2.2	2181	2	-8.541,78
2.1.2.2	3419	1	-8.064,16
2.1.2.2	2474	3	-7.504,72
2.1.2.2	2454	8	-5.626,21
2.1.2.2	3413	2	-5.257,30
2.1.2.2	3406	1	-3.745,01
2.1.2.2	3414	1	-1.750,00
2.1.2.2	2582	18	-1.414,13
<b>2.1.2.2</b>	<b>Totale</b>		<b>-51.195.649,40</b>
2.1.2.3	2566	1	-315.000.000,00
2.1.2.3	3344	1	-26.202.008,28
2.1.2.3	3342	14	-23.615.845,28
2.1.2.3	2355	1	-22.000.000,00
2.1.2.3	3356	1	-6.531.183,81
2.1.2.3	2226	2	-3.757.315,78
2.1.2.3	3378	1	-2.377.651,05
2.1.2.3	2463	1	-771.176,41
2.1.2.3	3374	1	-732.558,72
2.1.2.3	2576	1	-146.999,15
2.1.2.3	3582	1	-80.588,53
2.1.2.3	2476	1	-22.989,67
2.1.2.3	2052	1	-17.468,94
2.1.2.3	3561	1	-2.705,54
<b>2.1.2.3</b>	<b>Totale</b>		<b>-401.258.491,16</b>
2.1.3.2	2604	1	-10.248.242,81
2.1.3.2	2612	4	-5.362.300,50
2.1.3.2	2612	2	-2.166.129,38
2.1.3.2	2607	1	-1.093.292,76
2.1.3.2	2603	1	-344.543,35
2.1.3.2	2612	1	-313.489,72
2.1.3.2	2612	3	-238.972,52
2.1.3.2	2619	1	-54.794,61
2.1.3.2	2617	1	-48.971,27
<b>2.1.3.2</b>	<b>Totale</b>		<b>-19.870.736,92</b>
2.1.3.3	3249	1	-75.566.324,89
2.1.3.3	3210	5	-18.355.930,14

Tipologia	Capitolo di Entrata	Articolo	Minori entrate di cassa rispetto alle previsioni definitive
2.1.3.3	3210	6	-15.998.499,04
2.1.3.3	3210	2	-15.730.905,67
2.1.3.3	3371	1	-9.466.458,70
2.1.3.3	3210	14	-4.916.649,03
2.1.3.3	3221	1	-3.825.407,40
2.1.3.3	3210	1	-615.520,28
2.1.3.3	3210	11	-1.111,84
<b>2.1.3.3</b>	<b>Totale</b>		<b>-144.476.806,99</b>
2.1.4.1	3979	1	-211.810.421,63
2.1.4.1	3974	1	-25.000.000,00
2.1.4.1	3970	2	-11.293.335,67
2.1.4.1	3971	1	-10.025.386,68
2.1.4.1	3979	2	-500.000,00
2.1.4.1	3971	2	-391.286,08
<b>2.1.4.1</b>	<b>Totale</b>		<b>-259.020.430,06</b>
2.1.5.1	2301	1	-549.758.948,16
2.1.5.1	3313	1	-313.219.823,72
2.1.5.1	3312	3	-266.638.636,18
2.1.5.1	3313	3	-139.322.235,63
2.1.5.1	3312	11	-62.045.266,33
2.1.5.1	2309	1	-44.209.348,74
2.1.5.1	3313	2	-34.334.010,19
2.1.5.1	3312	4	-24.850.054,57
2.1.5.1	2386	1	-5.228.770,61
2.1.5.1	3312	14	-4.575.714,12
2.1.5.1	3315	1	-3.909.234,44
2.1.5.1	2351	1	-3.415.314,20
2.1.5.1	2308	1	-2.682.939,53
2.1.5.1	3312	5	-1.904.381,39
2.1.5.1	2389	1	-1.398.759,66
2.1.5.1	2380	1	-1.209.651,38
2.1.5.1	3314	1	-835.691,31
2.1.5.1	3313	5	-714.497,76
2.1.5.1	2351	2	-702.091,05
2.1.5.1	3372	1	-493.316,05
2.1.5.1	2299	2	-483.862,78
2.1.5.1	2386	2	-427.437,30
2.1.5.1	2370	1	-206.706,12
2.1.5.1	2306	1	-126.660,57
2.1.5.1	2304	1	-83.220,23
2.1.5.1	2303	1	-61.876,58
2.1.5.1	2569	13	-49.288,37
2.1.5.1	2524	1	-17.842,83
2.1.5.1	2524	2	-9.371,09
2.1.5.1	2282	1	-3.685,00
<b>2.1.5.1</b>	<b>Totale</b>		<b>-1.462.918.635,89</b>
2.1.5.3	2326	1	-869.877.874,22
2.1.5.3	2573	4	-22.114.013,72

Tipologia	Capitolo di Entrata	Articolo	Minori entrate di cassa rispetto alle previsioni definitive
2.1.5.3	2573	7	-5.226.672,54
2.1.5.3	2327	1	-1.221.381,93
2.1.5.3	2376	1	-647.973,82
2.1.5.3	2462	2	-140.216,16
2.1.5.3	2307	1	-40.386,06
<b>2.1.5.3</b>	<b>Totale</b>		<b>-899.268.518,45</b>
2.1.7.1	3346	1	-18.454,04
2.1.7.1	3347	1	-16.975,08
<b>2.1.7.1</b>	<b>Totale</b>		<b>-35.429,12</b>
2.1.7.2	3363	1	-230.000.000,00
2.1.7.2	3514	1	-168.977.158,97
2.1.7.2	2319	1	-104.614.294,90
2.1.7.2	3331	1	-49.035.435,33
2.1.7.2	2538	1	-48.548.649,24
2.1.7.2	3560	4	-44.036.042,58
2.1.7.2	2368	6	-38.238.677,53
2.1.7.2	2368	1	-36.029.214,06
2.1.7.2	3570	4	-20.558.421,62
2.1.7.2	3600	4	-18.959.104,39
2.1.7.2	2319	3	-13.893.475,39
2.1.7.2	3680	4	-10.197.833,01
2.1.7.2	3302	1	-9.858.345,71
2.1.7.2	3778	1	-9.519.292,34
2.1.7.2	3571	1	-8.000.000,00
2.1.7.2	3670	3	-7.575.737,71
2.1.7.2	3530	1	-5.348.955,21
2.1.7.2	3304	1	-5.278.496,31
2.1.7.2	3465	4	-4.823.471,13
2.1.7.2	3560	1	-4.806.926,45
2.1.7.2	3540	4	-4.597.221,39
2.1.7.2	3550	4	-4.172.232,71
2.1.7.2	3670	1	-2.947.851,56
2.1.7.2	3570	3	-2.729.718,04
2.1.7.2	2595	4	-2.357.405,10
2.1.7.2	3530	4	-2.328.907,00
2.1.7.2	3550	1	-2.136.593,84
2.1.7.2	3664	1	-2.131.738,56
2.1.7.2	3530	3	-1.914.291,74
2.1.7.2	3449	1	-1.460.000,00
2.1.7.2	3442	2	-1.402.035,42
2.1.7.2	3668	1	-1.367.975,37
2.1.7.2	3534	1	-1.361.959,00
2.1.7.2	3500	3	-1.360.506,72
2.1.7.2	3500	4	-1.285.755,61
2.1.7.2	3590	3	-1.275.051,25
2.1.7.2	3424	1	-1.223.992,64
2.1.7.2	3600	1	-1.187.682,21
2.1.7.2	3453	1	-1.120.008,21

Tipologia	Capitolo di Entrata	Articolo	Minori entrate di cassa rispetto alle previsioni definitive
2.1.7.2	3550	3	-1.088.235,08
2.1.7.2	3429	1	-1.000.000,00
2.1.7.2	3580	1	-991.379,60
2.1.7.2	3423	2	-921.773,47
2.1.7.2	3305	1	-821.307,12
2.1.7.2	3590	4	-806.363,88
2.1.7.2	2368	4	-791.205,93
2.1.7.2	3462	1	-748.468,51
2.1.7.2	3522	1	-724.725,98
2.1.7.2	3602	1	-643.126,73
2.1.7.2	2413	17	-503.673,20
2.1.7.2	3556	1	-494.671,86
2.1.7.2	3427	1	-482.244,78
2.1.7.2	3442	1	-479.300,40
2.1.7.2	3455	1	-296.813,05
2.1.7.2	3477	1	-237.731,93
2.1.7.2	2413	14	-222.017,66
2.1.7.2	3663	1	-189.210,59
2.1.7.2	3668	2	-163.394,00
2.1.7.2	3784	1	-160.000,00
2.1.7.2	3600	3	-113.531,16
2.1.7.2	3586	1	-95.943,18
2.1.7.2	3431	1	-81.936,87
2.1.7.2	3426	1	-74.205,58
2.1.7.2	3564	1	-57.196,28
2.1.7.2	2413	16	-45.760,94
2.1.7.2	3701	1	-35.221,85
2.1.7.2	3596	1	-20.057,95
2.1.7.2	3445	2	-17.589,34
2.1.7.2	3471	1	-15.794,03
2.1.7.2	3425	1	-13.954,78
2.1.7.2	3443	1	-7.966,33
2.1.7.2	3349	1	-849,30
2.1.7.2	3358	1	-568,84
<b>2.1.7.2</b>	<b>Totale</b>		<b>-889.006.678,45</b>
2.1.7.3	3545	1	-172.070.841,97
2.1.7.3	3592	3	-79.927.044,44
2.1.7.3	3320	1	-47.510.030,11
2.1.7.3	3320	2	-22.711.132,79
2.1.7.3	3592	15	-1.867.123,78
2.1.7.3	3563	5	-873.798,47
2.1.7.3	3697	1	-789.184,62
2.1.7.3	3543	1	-636.003,88
2.1.7.3	2413	4	-336.151,93
2.1.7.3	3572	1	-53.908,34
2.1.7.3	2454	6	-1.571,85
<b>2.1.7.3</b>	<b>Totale</b>		<b>-326.776.792,18</b>
2.1.8.1	2531	1	-776.260.555,93

Tipologia	Capitolo di Entrata	Articolo	Minori entrate di cassa rispetto alle previsioni definitive
2.1.8.1	2532	1	-240.041.806,29
2.1.8.1	2532	2	-144.000.000,00
2.1.8.1	2530	1	-9.879.783,32
2.1.8.1	2531	2	-6.869.928,79
2.1.8.1	2528	1	-5.181.599,49
2.1.8.1	2529	1	-4.078.958,28
2.1.8.1	2527	1	-845.604,77
2.1.8.1	2527	2	-709.510,08
2.1.8.1	2530	2	-250,00
<b>2.1.8.1</b>	<b>Totale</b>		<b>-1.187.867.996,95</b>
2.1.8.2	2533	2	-2.051.154,76
2.1.8.2	2533	3	-1.324.305,84
2.1.8.2	2534	3	-250.000,00
2.1.8.2	2534	2	-105.131,88
<b>2.1.8.2</b>	<b>Totale</b>		<b>-3.730.592,48</b>
2.2.1.1	3367	1	-150.538,93
<b>2.2.1.1</b>	<b>Totale</b>		<b>-150.538,93</b>
2.2.1.2	2338	1	-469.010.500,00
2.2.1.2	3653	1	-160.000.000,00
2.2.1.2	2340	1	-61.454.290,02
2.2.1.2	3670	6	-11.540.000,00
2.2.1.2	3570	6	-4.219.314,13
2.2.1.2	3307	1	-516.047,55
<b>2.2.1.2</b>	<b>Totale</b>		<b>-706.740.151,70</b>
2.2.1.3	2442	5	-111.325,85
<b>2.2.1.3</b>	<b>Totale</b>		<b>-111.325,85</b>
<b>Totale Titolo II</b>			<b>-6.646.295.688,69</b>
<b>Tipologia</b>	<b>Capitolo di Entrata</b>	<b>Articolo</b>	<b>Minori entrate di cassa rispetto alle previsioni definitive</b>
3.2.1.2	4008	1	-18.208.006,30
3.2.1.2	4004	1	-202.289,52
3.2.1.2	4005	1	-9.673,34
<b>3.2.1.2</b>	<b>Totale</b>		<b>-18.419.969,16</b>
3.2.2.1	4421	1	-724.005.000,00
<b>3.2.2.1</b>	<b>Totale</b>		<b>-724.005.000,00</b>
3.2.2.2	4726	1	-74.769.027,94
3.2.2.2	4532	1	-56.822.184,84
3.2.2.2	4854	1	-866.322,79
3.2.2.2	4856	1	-717.337,57
3.2.2.2	4724	1	-427.235,28
3.2.2.2	4570	1	-1.000,00
<b>3.2.2.2</b>	<b>Totale</b>		<b>-133.603.108,42</b>
<b>Totale Titolo III</b>			<b>-876.028.077,58</b>
<b>Totale Entrate finali</b>			<b>-31.014.628.719,30</b>



**ALLEGATI D**  
**(RIACCERTAMENTI)**





## RIACCERTAMENTI PER TITOLI - TIPOLOGIE - CAPITOLI/ARTICOLI

Tipologia	Capitolo di Entrata	Articolo	Riaccertamenti
1.1.8.1	1411	1	297.894.634,68
1.1.1.1	1023	2	174.412.682,18
1.1.1.1	1023	3	105.878.809,49
1.1.8.1	1421	1	104.026.993,26
1.1.5.1	1203	12	88.121.839,26
1.1.6.1	1205	4	52.793.141,41
1.1.6.1	1205	1	46.036.704,22
1.1.13.1	1210	1	41.937.296,90
1.1.8.1	1401	1	41.235.395,54
1.1.1.1	1023	14	40.125.590,00
1.1.1.1	1023	4	31.533.973,02
1.2.4.1	1239	1	31.419.109,74
1.1.1.1	1023	18	30.696.903,48
1.1.1.1	1023	13	25.249.305,02
1.1.2.1	1024	2	21.388.053,73
1.1.8.1	1402	1	20.719.548,28
1.1.5.1	1203	1	19.772.562,78
1.1.13.1	1243	1	19.060.424,41
1.1.13.1	1233	1	13.837.599,72
1.1.3.1	1026	5	11.993.946,06
1.1.8.1	1411	2	8.913.240,98
1.1.13.1	1210	3	4.848.468,91
1.1.8.2	1450	1	4.714.463,09
1.1.3.1	1053	2	3.935.321,26
1.1.6.1	1206	1	3.796.175,84
1.1.3.1	1193	1	3.685.893,49
1.1.13.1	1217	1	3.017.259,99
1.1.5.1	1203	2	2.737.401,22
1.1.6.1	1205	5	2.724.730,90
1.1.1.1	1023	5	2.476.530,87
1.1.8.1	1412	1	2.129.768,39
1.1.1.2	1023	24	2.036.213,32
1.1.1.1	1023	23	1.555.012,93
1.1.10.1	1801	1	1.390.980,51
1.1.3.1	1174	1	1.303.201,72
1.1.3.1	1053	1	1.246.039,65
1.1.10.1	1801	2	1.096.390,16
1.1.4.1	1028	1	1.078.136,93
1.1.13.2	1217	2	1.073.179,08

Tipologia	Capitolo di Entrata	Articolo	Riaccertamenti
1.1.4.1	1027	1	1.016.893,09
1.1.13.1	1249	1	905.409,38
1.1.5.2	1203	5	759.153,98
1.1.6.1	1205	7	696.321,96
1.1.4.1	1028	8	587.065,58
1.2.5.1	1242	1	481.823,27
1.2.3.2	1171	4	476.046,49
1.1.1.1	1023	19	361.332,01
1.2.3.2	1171	2	290.221,26
1.1.2.2	1024	10	253.467,29
1.1.3.1	1026	23	251.266,21
1.1.3.1	1026	3	250.526,38
1.2.5.1	1250	1	248.395,03
1.1.3.1	1053	4	230.518,90
1.1.13.1	1208	1	175.357,68
1.1.13.1	1228	1	148.960,74
1.2.2.1	1052	1	147.717,21
1.2.1.1	1036	1	140.218,88
1.1.13.1	1471	2	132.194,92
1.1.12.2	1999	1	122.959,07
1.1.2.2	1024	11	111.637,57
1.2.3.2	1171	1	99.137,70
1.1.3.1	1026	8	94.922,68
1.1.13.1	1217	3	87.086,13
1.1.5.2	1203	7	86.929,21
1.2.1.1	1074	1	74.016,37
1.1.12.1	1804	1	72.085,83
1.1.13.1	1235	1	68.259,16
1.1.1.1	1023	9	65.854,68
1.2.2.1	1051	2	61.660,09
1.1.3.1	1026	18	59.852,99
1.1.1.2	1023	22	52.061,14
1.1.4.1	1037	1	47.430,89
1.2.1.1	1063	1	45.685,35
1.2.5.1	1242	3	40.331,11
1.1.4.2	1003	1	31.956,32
1.2.3.2	1030	2	29.710,34
1.2.4.2	1301	1	27.367,67
1.2.5.2	1253	2	24.354,33
1.1.13.2	1800	1	23.494,54
1.2.5.1	1242	2	22.013,99
1.2.4.1	1254	3	16.615,47
1.1.13.1	1236	1	16.552,97
1.1.7.2	1460	3	16.380,00

Tipologia	Capitolo di Entrata	Articolo	Riaccertamenti
1.1.8.1	1403	1	15.326,30
1.1.13.1	1227	1	11.626,73
1.1.4.1	1028	2	11.551,54
1.2.1.1	1062	1	11.303,70
1.1.13.2	1237	1	10.893,52
1.1.10.1	1806	1	10.738,36
1.1.3.1	1026	7	8.824,34
1.1.1.1	1023	6	4.480,29
1.1.13.1	1257	1	3.972,59
1.2.4.1	1503	1	3.959,30
1.2.2.2	1172	7	3.908,37
1.1.13.1	1232	1	3.848,14
1.1.13.1	1219	1	3.732,31
1.1.7.2	1410	2	3.551,92
1.2.2.2	1172	4	3.452,25
1.1.4.2	1013	1	3.354,57
1.1.3.1	1192	1	3.231,98
1.1.3.1	1074	6	3.184,28
1.2.5.1	1242	4	2.547,27
1.1.7.1	1460	2	2.447,51
1.1.5.2	1203	8	1.998,64
1.1.3.1	1026	20	1.971,86
1.2.2.2	1022	1	1.953,07
1.1.4.1	1199	1	1.928,13
1.2.1.1	1033	1	1.569,12
1.1.1.1	1023	16	1.134,55
1.1.9.1	1602	1	1.011,10
1.1.4.1	1028	3	935,69
1.2.5.2	1265	1	933,87
1.1.8.1	1408	1	892,69
1.1.4.1	1025	2	676,73
1.1.12.1	1802	1	533,65
1.1.6.2	1201	3	519,20
1.1.3.1	1031	4	403,15
1.1.13.1	1225	1	257,57
1.1.8.1	1417	1	215,38
1.2.4.1	1207	1	209,31
1.1.8.1	1462	1	200,00
1.2.5.2	1253	5	175,43
1.1.3.1	1017	1	162,24
1.1.8.1	1405	1	150,06
1.1.3.1	1178	1	146,73
1.2.2.2	1020	1	146,55
1.1.13.1	1238	3	117,55

Tipologia	Capitolo di Entrata	Articolo	Riaccertamenti
1.2.2.2	1172	2	101,92
1.2.2.1	1060	1	94,89
1.1.13.1	1213	1	90,46
1.1.13.1	1238	2	70,60
1.2.5.1	1242	5	58,47
1.2.1.1	1057	1	51,29
1.1.3.1	1026	6	33,20
1.2.1.1	1190	1	31,62
1.1.13.1	1218	3	26,35
1.1.3.1	1026	22	23,67
1.1.8.1	1459	2	16,57
1.1.7.1	1460	1	10,13
1.1.4.2	1002	1	6,74
1.2.1.1	1059	1	2,55
1.2.5.1	1242	6	1,54
1.2.1.1	1074	3	0,20
1.2.3.2	1150	4	0,18
<b>Totale Titolo I</b>			<b>1.280.988.966,20</b>

Tipologia	Capitolo di Entrata	Articolo	Riaccertamenti
2.1.7.2	3580	4	53.272.915,92
2.1.2.3	3342	15	22.928.170,85
2.1.3.2	2612	4	14.934.482,51
2.1.2.3	2568	1	13.225.455,42
2.1.7.2	2368	6	5.067.505,73
2.1.7.3	3592	16	4.105.473,09
2.1.7.2	3530	1	3.147.015,84
2.1.1.1	3321	1	2.889.988,23
2.1.2.3	2465	1	2.300.236,36
2.1.7.2	3560	4	1.934.106,19
2.1.7.2	3791	1	1.418.375,00
2.1.5.3	2573	4	1.319.014,45
2.2.1.3	2368	7	1.288.615,19
2.1.2.2	3518	1	1.102.096,63
2.1.7.2	3560	3	798.882,32
2.1.2.1	3301	1	745.139,08
2.1.7.2	3680	4	744.762,02
2.1.7.2	3442	1	700.898,38
2.1.1.1	3324	1	678.047,41
2.1.7.2	2368	1	640.190,76
2.1.7.2	3570	4	636.161,02
2.1.8.2	2534	1	541.797,12
2.1.2.1	2447	1	509.559,24
2.1.7.2	3580	3	491.977,10

Tipologia	Capitolo di Entrata	Articolo	Riaccertamenti
2.1.5.1	3314	1	444.846,78
2.1.7.2	3680	1	410.574,02
2.1.7.2	2319	3	364.133,73
2.1.7.2	2368	4	351.578,26
2.1.1.1	2009	1	345.284,98
2.1.7.3	3545	1	302.855,60
2.1.5.3	2440	1	290.016,93
2.1.2.1	2569	8	250.987,22
2.1.1.1	2015	1	193.519,24
2.1.1.1	2162	1	186.481,90
2.1.7.3	3320	1	176.112,12
2.1.3.2	2612	2	166.295,33
2.1.7.3	3563	2	155.336,16
2.1.3.2	2612	8	155.169,80
2.1.2.1	2569	1	151.211,77
2.1.2.1	2101	1	142.664,46
2.1.2.2	2324	1	137.021,78
2.1.5.3	2573	13	126.216,12
2.1.1.1	2065	2	120.349,63
2.1.7.2	3522	1	120.292,53
2.1.7.3	3563	5	116.679,72
2.1.2.1	2459	1	112.689,84
2.2.1.2	3382	1	109.373,58
2.1.5.3	2573	12	102.299,85
2.1.2.3	2226	2	93.609,33
2.1.8.1	2532	1	93.429,73
2.1.2.2	3411	2	92.239,00
2.1.7.2	3570	3	88.472,31
2.1.3.2	2608	2	78.556,30
2.1.2.2	2439	1	78.271,48
2.1.1.1	2225	1	77.204,11
2.1.2.2	3777	2	70.000,00
2.1.2.2	3490	20	65.984,50
2.1.2.1	3580	2	56.410,97
2.1.5.3	3319	6	50.432,12
2.1.7.2	3334	1	44.299,00
2.1.7.2	3680	3	44.036,36
2.1.2.2	3402	2	43.997,50
2.1.2.1	3560	2	42.086,64
2.1.2.3	2463	1	40.399,41
2.1.2.1	2569	3	38.842,53
2.1.7.2	3530	4	37.553,97
2.1.2.2	3415	2	32.543,45
2.1.2.1	2319	2	30.881,77

<b>Tipologia</b>	<b>Capitolo di Entrata</b>	<b>Articolo</b>	<b>Riaccertamenti</b>
2.1.2.2	2454	7	30.198,30
2.1.1.1	2162	2	27.002,76
2.1.2.1	2170	1	24.669,48
2.1.1.1	2314	1	23.773,16
2.1.2.2	2584	3	22.241,09
2.1.7.2	3783	1	21.377,08
2.1.2.1	3570	2	20.064,80
2.1.7.2	3530	3	19.558,20
2.1.7.2	3708	1	18.726,17
2.1.2.2	2439	11	15.000,00
2.1.2.1	2360	1	14.125,35
2.1.7.2	3500	4	13.611,61
2.1.5.1	2303	1	12.897,58
2.1.1.1	2456	1	12.240,00
2.1.5.3	2582	22	11.704,67
2.1.5.3	2582	23	11.460,44
2.1.3.2	2609	1	11.187,41
2.1.2.2	3780	1	11.108,80
2.1.7.3	2454	3	11.042,48
2.2.1.2	3511	1	10.454,81
2.1.2.1	3479	1	9.500,00
2.1.7.3	3320	2	9.268,94
2.1.5.1	2306	1	9.176,75
2.1.2.3	2582	20	9.072,12
2.1.2.2	3435	1	9.018,49
2.1.2.2	2582	17	8.793,90
2.1.2.2	2454	5	8.286,37
2.2.1.3	3330	1	8.000,00
2.1.2.2	2181	1	7.996,57
2.1.5.3	3319	5	7.938,02
2.1.3.2	2612	6	6.438,21
2.1.7.3	3492	1	6.403,00
2.1.5.1	2524	1	6.177,29
2.1.2.1	2521	1	6.072,60
2.1.3.2	2612	5	5.679,70
2.1.5.3	2462	1	5.274,64
2.1.7.3	3410	1	5.187,63
2.1.1.1	2065	1	4.742,17
2.1.2.2	3415	1	4.662,21
2.1.7.2	3524	1	4.610,37
2.1.3.3	2368	2	4.227,26
2.1.5.3	2474	1	4.031,82
2.1.2.1	3573	1	3.985,25
2.1.1.1	2003	1	3.598,91

Tipologia	Capitolo di Entrata	Articolo	Riaccertamenti
2.1.7.2	3465	1	3.552,65
2.1.3.2	2604	1	3.483,80
2.1.5.1	2331	1	3.384,50
2.1.2.1	2311	1	3.133,60
2.1.2.2	2439	8	3.077,90
2.1.2.1	2385	1	3.066,93
2.1.2.2	3411	1	2.885,36
2.1.3.2	2612	3	2.577,09
2.1.5.1	2304	1	2.455,01
2.1.2.3	2226	1	2.300,76
2.1.1.1	2171	1	2.065,82
2.1.7.3	2454	2	2.023,48
2.1.5.1	2523	1	1.816,54
2.1.2.2	2372	1	1.766,70
2.1.7.2	3445	1	1.762,47
2.1.2.1	2226	3	1.721,65
2.1.1.1	3758	1	1.676,68
2.1.1.1	2055	1	1.549,94
2.1.3.6	2653	1	1.439,94
2.1.7.2	3600	4	1.337,76
2.1.7.2	3375	1	1.241,06
2.1.5.2	3322	2	1.056,57
2.1.7.3	2584	4	1.004,91
2.1.2.2	2584	12	925,50
2.1.7.2	3455	1	900,87
2.1.2.1	2569	11	839,00
2.1.3.2	2612	7	823,28
2.1.5.3	2307	1	728,03
2.1.5.3	3319	8	697,47
2.1.2.1	2569	6	620,18
2.1.7.3	3510	1	550,39
2.1.7.2	3701	1	542,65
2.1.7.2	3600	3	436,64
2.2.1.3	2972	1	436,37
2.1.3.3	3270	1	435,97
2.1.7.2	3397	1	429,58
2.1.2.3	3342	1	422,04
2.1.2.1	2383	1	396,66
2.1.7.2	3674	1	378,56
2.1.1.1	3467	1	320,64
2.1.7.2	3564	1	301,60
2.1.7.2	3642	2	298,75
2.1.2.3	3561	1	228,28
2.1.7.2	3448	1	200,00

Tipologia	Capitolo di Entrata	Articolo	Riaccertamenti
2.1.1.1	2001	1	185,73
2.1.2.1	2368	3	176,00
2.1.3.2	2617	1	167,97
2.1.7.2	3481	1	146,44
2.1.3.3	3222	1	142,40
2.1.2.2	2582	14	138,60
2.1.2.2	2439	3	130,15
2.1.7.2	3331	1	110,80
2.1.7.2	3464	1	96,20
2.1.7.3	3644	1	95,35
2.1.2.2	2583	1	50,00
2.1.8.2	2533	3	44,21
2.1.3.2	2603	1	43,60
2.1.1.1	2008	1	42,25
2.1.1.1	2005	1	37,60
2.1.7.2	3431	1	37,52
2.1.7.2	3662	1	29,75
2.1.1.1	2010	1	25,50
2.1.3.2	2616	2	22,53
2.1.3.2	2611	1	17,48
2.1.2.2	3650	2	9,75
2.1.2.1	3702	1	9,64
2.1.2.2	2362	1	9,20
2.1.2.2	3518	2	5,16
2.1.2.2	2322	1	3,80
2.1.7.2	3590	4	3,26
2.1.7.2	2374	1	2,76
2.1.1.1	2013	1	2,00
2.1.3.2	2610	2	0,73
2.1.5.3	2592	9	0,02
<b>Totale Titolo II</b>			<b>142.215.774,08</b>
Tipologia	Capitolo di Entrata	Articolo	Riaccertamenti
3.2.2.2	4854	1	54.489,98
3.2.1.2	4012	1	1.155,20
3.2.2.2	4850	1	349,20
3.2.1.2	4007	1	275,15
3.2.1.2	4003	1	193,52
3.2.1.2	4005	1	15,42
<b>Totale Titolo III</b>			<b>56.478,47</b>
<b>Totale Entrate finali</b>			<b>1.423.261.218,75</b>



## RIACCERTAMENTI PER TIPOLOGIE - TITOLI - CAPITOLI/ARTICOLI

Tipologia	Capitolo di Entrata	Articolo	Riaccertamenti
1.1.1.1	1023	2	174.412.682,18
1.1.1.1	1023	3	105.878.809,49
1.1.1.1	1023	14	40.125.590,00
1.1.1.1	1023	4	31.533.973,02
1.1.1.1	1023	18	30.696.903,48
1.1.1.1	1023	13	25.249.305,02
1.1.1.1	1023	5	2.476.530,87
1.1.1.1	1023	23	1.555.012,93
1.1.1.1	1023	19	361.332,01
1.1.1.1	1023	9	65.854,68
1.1.1.1	1023	6	4.480,29
1.1.1.1	1023	16	1.134,55
<b>1.1.1.1</b>	<b>Totale</b>		<b>412.361.608,52</b>
1.1.1.2	1023	24	2.036.213,32
1.1.1.2	1023	22	52.061,14
<b>1.1.1.2</b>	<b>Totale</b>		<b>2.088.274,46</b>
1.1.2.1	1024	2	21.388.053,73
<b>1.1.2.1</b>	<b>Totale</b>		<b>21.388.053,73</b>
1.1.2.2	1024	10	253.467,29
1.1.2.2	1024	11	111.637,57
<b>1.1.2.2</b>	<b>Totale</b>		<b>365.104,86</b>
1.1.3.1	1026	5	11.993.946,06
1.1.3.1	1053	2	3.935.321,26
1.1.3.1	1193	1	3.685.893,49
1.1.3.1	1174	1	1.303.201,72
1.1.3.1	1053	1	1.246.039,65
1.1.3.1	1026	23	251.266,21
1.1.3.1	1026	3	250.526,38
1.1.3.1	1053	4	230.518,90
1.1.3.1	1026	8	94.922,68
1.1.3.1	1026	18	59.852,99
1.1.3.1	1026	7	8.824,34
1.1.3.1	1192	1	3.231,98
1.1.3.1	1074	6	3.184,28
1.1.3.1	1026	20	1.971,86
1.1.3.1	1031	4	403,15
1.1.3.1	1017	1	162,24
1.1.3.1	1178	1	146,73
1.1.3.1	1026	6	33,20
1.1.3.1	1026	22	23,67
<b>1.1.3.1</b>	<b>Totale</b>		<b>23.069.470,79</b>
1.1.4.1	1028	1	1.078.136,93
1.1.4.1	1027	1	1.016.893,09
1.1.4.1	1028	8	587.065,58
Tipologia	Capitolo di Entrata	Articolo	Riaccertamenti

1.1.4.1	1037	1	47.430,89
1.1.4.1	1028	2	11.551,54
1.1.4.1	1199	1	1.928,13
1.1.4.1	1028	3	935,69
1.1.4.1	1025	2	676,73
<b>1.1.4.1</b>	<b>Totale</b>		<b>2.744.618,58</b>
1.1.4.2	1003	1	31.956,32
1.1.4.2	1013	1	3.354,57
1.1.4.2	1002	1	6,74
<b>1.1.4.2</b>	<b>Totale</b>		<b>35.317,63</b>
1.1.5.1	1203	12	88.121.839,26
1.1.5.1	1203	1	19.772.562,78
1.1.5.1	1203	2	2.737.401,22
<b>1.1.5.1</b>	<b>Totale</b>		<b>110.631.803,26</b>
1.1.5.2	1203	5	759.153,98
1.1.5.2	1203	7	86.929,21
1.1.5.2	1203	8	1.998,64
<b>1.1.5.2</b>	<b>Totale</b>		<b>848.081,83</b>
1.1.6.1	1205	4	52.793.141,41
1.1.6.1	1205	1	46.036.704,22
1.1.6.1	1206	1	3.796.175,84
1.1.6.1	1205	5	2.724.730,90
1.1.6.1	1205	7	696.321,96
<b>1.1.6.1</b>	<b>Totale</b>		<b>106.047.074,33</b>
1.1.6.2	1201	3	519,20
<b>1.1.6.2</b>	<b>Totale</b>		<b>519,20</b>
1.1.7.1	1460	2	2.447,51
1.1.7.1	1460	1	10,13
<b>1.1.7.1</b>	<b>Totale</b>		<b>2.457,64</b>
1.1.7.2	1460	3	16.380,00
1.1.7.2	1410	2	3.551,92
<b>1.1.7.2</b>	<b>Totale</b>		<b>19.931,92</b>
1.1.8.1	1411	1	297.894.634,68
1.1.8.1	1421	1	104.026.993,26
1.1.8.1	1401	1	41.235.395,54
1.1.8.1	1402	1	20.719.548,28
1.1.8.1	1411	2	8.913.240,98
1.1.8.1	1412	1	2.129.768,39
1.1.8.1	1403	1	15.326,30
1.1.8.1	1408	1	892,69
1.1.8.1	1417	1	215,38
1.1.8.1	1462	1	200,00
1.1.8.1	1405	1	150,06
1.1.8.1	1459	2	16,57
<b>1.1.8.1</b>	<b>Totale</b>		<b>474.936.382,13</b>
1.1.8.2	1450	1	4.714.463,09
<b>1.1.8.2</b>	<b>Totale</b>		<b>4.714.463,09</b>
1.1.9.1	1602	1	1.011,10
<b>1.1.9.1</b>	<b>Totale</b>		<b>1.011,10</b>
<b>Tipologia</b>	<b>Capitolo di Entrata</b>	<b>Articolo</b>	<b>Riaccertamenti</b>

1.1.10.1	1801	1	1.390.980,51
1.1.10.1	1801	2	1.096.390,16
1.1.10.1	1806	1	10.738,36
<b>1.1.10.1</b>	<b>Totale</b>		<b>2.498.109,03</b>
1.1.12.1	1804	1	72.085,83
1.1.12.1	1802	1	533,65
<b>1.1.12.1</b>	<b>Totale</b>		<b>72.619,48</b>
1.1.12.2	1999	1	122.959,07
<b>1.1.12.2</b>	<b>Totale</b>		<b>122.959,07</b>
1.1.13.1	1210	1	41.937.296,90
1.1.13.1	1243	1	19.060.424,41
1.1.13.1	1233	1	13.837.599,72
1.1.13.1	1210	3	4.848.468,91
1.1.13.1	1217	1	3.017.259,99
1.1.13.1	1249	1	905.409,38
1.1.13.1	1208	1	175.357,68
1.1.13.1	1228	1	148.960,74
1.1.13.1	1471	2	132.194,92
1.1.13.1	1217	3	87.086,13
1.1.13.1	1235	1	68.259,16
1.1.13.1	1236	1	16.552,97
1.1.13.1	1227	1	11.626,73
1.1.13.1	1257	1	3.972,59
1.1.13.1	1232	1	3.848,14
1.1.13.1	1219	1	3.732,31
1.1.13.1	1225	1	257,57
1.1.13.1	1238	3	117,55
1.1.13.1	1213	1	90,46
1.1.13.1	1238	2	70,60
1.1.13.1	1218	3	26,35
<b>1.1.13.1</b>	<b>Totale</b>		<b>84.258.613,21</b>
1.1.13.2	1217	2	1.073.179,08
1.1.13.2	1800	1	23.494,54
1.1.13.2	1237	1	10.893,52
<b>1.1.13.2</b>	<b>Totale</b>		<b>1.107.567,14</b>
1.2.1.1	1036	1	140.218,88
1.2.1.1	1074	1	74.016,37
1.2.1.1	1063	1	45.685,35
1.2.1.1	1062	1	11.303,70
1.2.1.1	1033	1	1.569,12
1.2.1.1	1057	1	51,29
1.2.1.1	1190	1	31,62
1.2.1.1	1059	1	2,55
1.2.1.1	1074	3	0,20
<b>1.2.1.1</b>	<b>Totale</b>		<b>272.879,08</b>
1.2.2.1	1052	1	147.717,21
1.2.2.1	1051	2	61.660,09
1.2.2.1	1060	1	94,89
<b>1.2.2.1</b>	<b>Totale</b>		<b>209.472,19</b>

Tipologia	Capitolo di Entrata	Articolo	Riaccertamenti
1.2.2.2	1172	7	3.908,37
1.2.2.2	1172	4	3.452,25
1.2.2.2	1022	1	1.953,07
1.2.2.2	1020	1	146,55
1.2.2.2	1172	2	101,92
<b>1.2.2.2</b>	<b>Totale</b>		<b>9.562,16</b>
1.2.3.2	1171	4	476.046,49
1.2.3.2	1171	2	290.221,26
1.2.3.2	1171	1	99.137,70
1.2.3.2	1030	2	29.710,34
1.2.3.2	1150	4	0,18
<b>1.2.3.2</b>	<b>Totale</b>		<b>895.115,97</b>
1.2.4.1	1239	1	31.419.109,74
1.2.4.1	1254	3	16.615,47
1.2.4.1	1503	1	3.959,30
1.2.4.1	1207	1	209,31
<b>1.2.4.1</b>	<b>Totale</b>		<b>31.439.893,82</b>
1.2.4.2	1301	1	27.367,67
<b>1.2.4.2</b>	<b>Totale</b>		<b>27.367,67</b>
1.2.5.1	1242	1	481.823,27
1.2.5.1	1250	1	248.395,03
1.2.5.1	1242	3	40.331,11
1.2.5.1	1242	2	22.013,99
1.2.5.1	1242	4	2.547,27
1.2.5.1	1242	5	58,47
1.2.5.1	1242	6	1,54
<b>1.2.5.1</b>	<b>Totale</b>		<b>795.170,68</b>
1.2.5.2	1253	2	24.354,33
1.2.5.2	1265	1	933,87
1.2.5.2	1253	5	175,43
<b>1.2.5.2</b>	<b>Totale</b>		<b>25.463,63</b>
<b>Totale Titolo I</b>			<b>1.280.988.966,20</b>

Tipologia	Capitolo di Entrata	Articolo	Riaccertamenti
2.1.1.1	3321	1	2.889.988,23
2.1.1.1	3324	1	678.047,41
2.1.1.1	2009	1	345.284,98
2.1.1.1	2015	1	193.519,24
2.1.1.1	2162	1	186.481,90
2.1.1.1	2065	2	120.349,63
2.1.1.1	2225	1	77.204,11
2.1.1.1	2162	2	27.002,76
2.1.1.1	2314	1	23.773,16
2.1.1.1	2456	1	12.240,00
2.1.1.1	2065	1	4.742,17
2.1.1.1	2003	1	3.598,91
2.1.1.1	2171	1	2.065,82
2.1.1.1	3758	1	1.676,68

Tipologia	Capitolo di Entrata	Articolo	Riaccertamenti
2.1.1.1	2055	1	1.549,94
2.1.1.1	3467	1	320,64
2.1.1.1	2001	1	185,73
2.1.1.1	2008	1	42,25
2.1.1.1	2005	1	37,60
2.1.1.1	2010	1	25,50
2.1.1.1	2013	1	2,00
<b>2.1.1.1</b>	<b>Totale</b>		<b>4.568.138,66</b>
2.1.2.1	3301	1	745.139,08
2.1.2.1	2447	1	509.559,24
2.1.2.1	2569	8	250.987,22
2.1.2.1	2569	1	151.211,77
2.1.2.1	2101	1	142.664,46
2.1.2.1	2459	1	112.689,84
2.1.2.1	3580	2	56.410,97
2.1.2.1	3560	2	42.086,64
2.1.2.1	2569	3	38.842,53
2.1.2.1	2319	2	30.881,77
2.1.2.1	2170	1	24.669,48
2.1.2.1	3570	2	20.064,80
2.1.2.1	2360	1	14.125,35
2.1.2.1	3479	1	9.500,00
2.1.2.1	2521	1	6.072,60
2.1.2.1	3573	1	3.985,25
2.1.2.1	2311	1	3.133,60
2.1.2.1	2385	1	3.066,93
2.1.2.1	2226	3	1.721,65
2.1.2.1	2569	11	839,00
2.1.2.1	2569	6	620,18
2.1.2.1	2383	1	396,66
2.1.2.1	2368	3	176,00
2.1.2.1	3702	1	9,64
<b>2.1.2.1</b>	<b>Totale</b>		<b>2.168.854,66</b>
2.1.2.2	3518	1	1.102.096,63
2.1.2.2	2324	1	137.021,78
2.1.2.2	3411	2	92.239,00
2.1.2.2	2439	1	78.271,48
2.1.2.2	3777	2	70.000,00
2.1.2.2	3490	20	65.984,50
2.1.2.2	3402	2	43.997,50
2.1.2.2	3415	2	32.543,45
2.1.2.2	2454	7	30.198,30
2.1.2.2	2584	3	22.241,09
2.1.2.2	2439	11	15.000,00
2.1.2.2	3780	1	11.108,80
2.1.2.2	3435	1	9.018,49
2.1.2.2	2582	17	8.793,90
2.1.2.2	2454	5	8.286,37
2.1.2.2	2181	1	7.996,57

Tipologia	Capitolo di Entrata	Articolo	Riaccertamenti
2.1.2.2	3415	1	4.662,21
2.1.2.2	2439	8	3.077,90
2.1.2.2	3411	1	2.885,36
2.1.2.2	2372	1	1.766,70
2.1.2.2	2584	12	925,50
2.1.2.2	2582	14	138,60
2.1.2.2	2439	3	130,15
2.1.2.2	2583	1	50,00
2.1.2.2	3650	2	9,75
2.1.2.2	2362	1	9,20
2.1.2.2	3518	2	5,16
2.1.2.2	2322	1	3,80
<b>2.1.2.2</b>	<b>Totale</b>		<b>1.748.462,19</b>
2.1.2.3	3342	15	22.928.170,85
2.1.2.3	2568	1	13.225.455,42
2.1.2.3	2465	1	2.300.236,36
2.1.2.3	2226	2	93.609,33
2.1.2.3	2463	1	40.399,41
2.1.2.3	2582	20	9.072,12
2.1.2.3	2226	1	2.300,76
2.1.2.3	3342	1	422,04
2.1.2.3	3561	1	228,28
<b>2.1.2.3</b>	<b>Totale</b>		<b>38.599.894,57</b>
2.1.3.2	2612	4	14.934.482,51
2.1.3.2	2612	2	166.295,33
2.1.3.2	2612	8	155.169,80
2.1.3.2	2608	2	78.556,30
2.1.3.2	2609	1	11.187,41
2.1.3.2	2612	6	6.438,21
2.1.3.2	2612	5	5.679,70
2.1.3.2	2604	1	3.483,80
2.1.3.2	2612	3	2.577,09
2.1.3.2	2612	7	823,28
2.1.3.2	2617	1	167,97
2.1.3.2	2603	1	43,60
2.1.3.2	2616	2	22,53
2.1.3.2	2611	1	17,48
2.1.3.2	2610	2	0,73
<b>2.1.3.2</b>	<b>Totale</b>		<b>15.364.945,74</b>
2.1.3.3	2368	2	4.227,26
2.1.3.3	3270	1	435,97
2.1.3.3	3222	1	142,40
<b>2.1.3.3</b>	<b>Totale</b>		<b>4.805,63</b>
2.1.3.6	2653	1	1.439,94
<b>2.1.3.6</b>	<b>Totale</b>		<b>1.439,94</b>
2.1.5.1	3314	1	444.846,78
2.1.5.1	2303	1	12.897,58
2.1.5.1	2306	1	9.176,75
2.1.5.1	2524	1	6.177,29

Tipologia	Capitolo di Entrata	Articolo	Riaccertamenti
2.1.5.1	2331	1	3.384,50
2.1.5.1	2304	1	2.455,01
2.1.5.1	2523	1	1.816,54
<b>2.1.5.1</b>	<b>Totale</b>		<b>480.754,45</b>
2.1.5.2	3322	2	1.056,57
<b>2.1.5.2</b>	<b>Totale</b>		<b>1.056,57</b>
2.1.5.3	2573	4	1.319.014,45
2.1.5.3	2440	1	290.016,93
2.1.5.3	2573	13	126.216,12
2.1.5.3	2573	12	102.299,85
2.1.5.3	3319	6	50.432,12
2.1.5.3	2582	22	11.704,67
2.1.5.3	2582	23	11.460,44
2.1.5.3	3319	5	7.938,02
2.1.5.3	2462	1	5.274,64
2.1.5.3	2474	1	4.031,82
2.1.5.3	2307	1	728,03
2.1.5.3	3319	8	697,47
2.1.5.3	2592	9	0,02
<b>2.1.5.3</b>	<b>Totale</b>		<b>1.929.814,58</b>
2.1.7.2	3580	4	53.272.915,92
2.1.7.2	2368	6	5.067.505,73
2.1.7.2	3530	1	3.147.015,84
2.1.7.2	3560	4	1.934.106,19
2.1.7.2	3791	1	1.418.375,00
2.1.7.2	3560	3	798.882,32
2.1.7.2	3680	4	744.762,02
2.1.7.2	3442	1	700.898,38
2.1.7.2	2368	1	640.190,76
2.1.7.2	3570	4	636.161,02
2.1.7.2	3580	3	491.977,10
2.1.7.2	3680	1	410.574,02
2.1.7.2	2319	3	364.133,73
2.1.7.2	2368	4	351.578,26
2.1.7.2	3522	1	120.292,53
2.1.7.2	3570	3	88.472,31
2.1.7.2	3334	1	44.299,00
2.1.7.2	3680	3	44.036,36
2.1.7.2	3530	4	37.553,97
2.1.7.2	3783	1	21.377,08
2.1.7.2	3530	3	19.558,20
2.1.7.2	3708	1	18.726,17
2.1.7.2	3500	4	13.611,61
2.1.7.2	3524	1	4.610,37
2.1.7.2	3465	1	3.552,65
2.1.7.2	3445	1	1.762,47
2.1.7.2	3600	4	1.337,76
2.1.7.2	3375	1	1.241,06
2.1.7.2	3455	1	900,87

Tipologia	Capitolo di Entrata	Articolo	Riaccertamenti
2.1.7.2	3701	1	542,65
2.1.7.2	3600	3	436,64
2.1.7.2	3397	1	429,58
2.1.7.2	3674	1	378,56
2.1.7.2	3564	1	301,60
2.1.7.2	3642	2	298,75
2.1.7.2	3448	1	200,00
2.1.7.2	3481	1	146,44
2.1.7.2	3331	1	110,80
2.1.7.2	3464	1	96,20
2.1.7.2	3431	1	37,52
2.1.7.2	3662	1	29,75
2.1.7.2	3590	4	3,26
2.1.7.2	2374	1	2,76
<b>2.1.7.2</b>	<b>Totale</b>		<b>70.403.423,21</b>
2.1.7.3	3592	16	4.105.473,09
2.1.7.3	3545	1	302.855,60
2.1.7.3	3320	1	176.112,12
2.1.7.3	3563	2	155.336,16
2.1.7.3	3563	5	116.679,72
2.1.7.3	2454	3	11.042,48
2.1.7.3	3320	2	9.268,94
2.1.7.3	3492	1	6.403,00
2.1.7.3	3410	1	5.187,63
2.1.7.3	2454	2	2.023,48
2.1.7.3	2584	4	1.004,91
2.1.7.3	3510	1	550,39
2.1.7.3	3644	1	95,35
<b>2.1.7.3</b>	<b>Totale</b>		<b>4.892.032,87</b>
2.1.8.1	2532	1	93.429,73
<b>2.1.8.1</b>	<b>Totale</b>		<b>93.429,73</b>
2.1.8.2	2534	1	541.797,12
2.1.8.2	2533	3	44,21
<b>2.1.8.2</b>	<b>Totale</b>		<b>541.841,33</b>
2.2.1.2	3382	1	109.373,58
2.2.1.2	3511	1	10.454,81
<b>2.2.1.2</b>	<b>Totale</b>		<b>119.828,39</b>
2.2.1.3	2368	7	1.288.615,19
2.2.1.3	3330	1	8.000,00
2.2.1.3	2972	1	436,37
<b>2.2.1.3</b>	<b>Totale</b>		<b>1.297.051,56</b>
<b>Totale Titolo II</b>			<b>142.215.774,08</b>
Tipologia	Capitolo di Entrata	Articolo	Riaccertamenti
3.2.1.2	4012	1	1.155,20
3.2.1.2	4007	1	275,15
3.2.1.2	4003	1	193,52



<b>Tipologia</b>	<b>Capitolo di Entrata</b>	<b>Articolo</b>	<b>Riaccertamenti</b>
3.2.1.2	4005	1	15,42
<b>3.2.1.2</b>	<b>Totale</b>		<b>1.639,29</b>
3.2.2.2	4854	1	54.489,98
3.2.2.2	4850	1	349,20
<b>3.2.2.2</b>	<b>Totale</b>		<b>54.839,18</b>
<b>Totale Titolo III</b>			<b>56.478,47</b>
<b>Totale Entrate finali</b>			<b>1.423.261.218,75</b>



**ALLEGATO E**  
(INSUSSISTENZE)



## INSUSSISTENZE PER TIPOLOGIE - TITOLI - CAPITOLI/ARTICOLI

Tipologia	Capitolo di Entrata	Articolo	Insussistenze
1.1.1.1	1023	20	-2.121.612,23
1.1.1.1	1023	10	-101.075,75
1.1.1.1	1023	25	-10.133,49
1.1.1.1	1023	21	-6.344,47
1.1.1.1	1023	26	-2.109,17
1.1.1.1	1023	27	-618,08
1.1.1.1	1023	17	-256,74
<b>1.1.1.1</b>	<b>Totale</b>		<b>-2.242.149,93</b>
1.1.1.2	1023	1	-6.443.143.391,70
<b>1.1.1.2</b>	<b>Totale</b>		<b>-6.443.143.391,70</b>
1.1.2.1	1024	8	-1.202.545,52
1.1.2.1	1024	9	-233,61
<b>1.1.2.1</b>	<b>Totale</b>		<b>-1.202.779,13</b>
1.1.2.2	1024	1	-3.853.186.580,37
<b>1.1.2.2</b>	<b>Totale</b>		<b>-3.853.186.580,37</b>
1.1.3.1	1032	1	-2.532.797,48
1.1.3.1	1026	2	-1.596.078,83
1.1.3.1	1034	3	-785.047,14
1.1.3.1	1197	1	-665.154,49
1.1.3.1	1034	4	-549.106,54
1.1.3.1	1026	25	-532.165,27
1.1.3.1	1026	4	-207.097,11
1.1.3.1	1034	2	-79.436,03
1.1.3.1	1054	1	-66.054,03
1.1.3.1	1026	19	-36.852,28
1.1.3.1	1197	2	-23.342,70
1.1.3.1	1018	1	-23.128,00
1.1.3.1	1026	1	-6.203,66
1.1.3.1	1034	1	-934,30
1.1.3.1	1195	1	-640,00
1.1.3.1	1197	3	-146,16
1.1.3.1	1031	5	-67,40
1.1.3.1	1176	1	-55,26
1.1.3.1	1031	3	-12,40
1.1.3.1	1034	5	-7,13
<b>1.1.3.1</b>	<b>Totale</b>		<b>-7.104.326,21</b>
1.1.3.2	1053	3	-1.197.177,01
1.1.3.2	1026	10	-1.092.926,97
1.1.3.2	1032	2	-359.456,42
<b>1.1.3.2</b>	<b>Totale</b>		<b>-2.649.560,40</b>
1.1.4.1	1007	6	-2.159.396,03
1.1.4.1	1050	1	-885.584,64
1.1.4.1	1025	4	-845.744,52

Tipologia	Capitolo di Entrata	Articolo	Insussistenze
1.1.4.1	1078	1	-338.725,16
1.1.4.1	1079	1	-166.884,39
1.1.4.1	1040	1	-149.952,96
1.1.4.1	1007	5	-76.146,56
1.1.4.1	1007	10	-73.450,64
1.1.4.1	1041	1	-38.499,14
1.1.4.1	1028	4	-24.262,53
1.1.4.1	1007	8	-12.733,24
1.1.4.1	1035	1	-6.192,77
1.1.4.1	1025	12	-3.342,30
1.1.4.1	1025	14	-934,54
1.1.4.1	1025	13	-625,36
1.1.4.1	1035	2	-596,37
1.1.4.1	1035	3	-524,35
1.1.4.1	1028	5	-471,29
1.1.4.1	1025	15	-444,63
1.1.4.1	1042	1	-126,43
1.1.4.1	1025	16	-9,89
1.1.4.1	1025	17	-1,03
1.1.4.1	1048	1	-0,03
<b>1.1.4.1</b>	<b>Totale</b>		<b>-4.784.648,80</b>
1.1.4.2	1200	1	-70.851.863,86
1.1.4.2	1025	1	-14.548.192,66
1.1.4.2	1040	4	-775.782,64
1.1.4.2	1027	2	-68.031,74
1.1.4.2	1011	1	-20.488,41
1.1.4.2	1028	7	-5.315,75
1.1.4.2	1004	1	-2.332,46
1.1.4.2	1005	1	-771,42
1.1.4.2	1025	18	-256,46
1.1.4.2	1148	2	-231,41
1.1.4.2	1004	5	-226,81
1.1.4.2	1003	6	-64,80
<b>1.1.4.2</b>	<b>Totale</b>		<b>-86.273.558,42</b>
1.1.5.2	1203	4	-12.783.806.772,54
1.1.5.2	1203	6	-6.116,00
<b>1.1.5.2</b>	<b>Totale</b>		<b>-12.783.812.888,54</b>
1.1.6.1	1201	1	-30.251.377,96
1.1.6.1	1205	2	-7.035,47
<b>1.1.6.1</b>	<b>Totale</b>		<b>-30.258.413,43</b>
1.1.6.2	1201	2	-101.108.681,13
1.1.6.2	1201	4	-1.359.274,79
1.1.6.2	1205	3	-916.266,54
1.1.6.2	1205	8	-1.860,62
<b>1.1.6.2</b>	<b>Totale</b>		<b>-103.386.083,08</b>
1.1.7.1	1409	1	-302.903.118,54
1.1.7.1	1410	1	-10.749.067,81
<b>1.1.7.1</b>	<b>Totale</b>		<b>-313.652.186,35</b>
1.1.7.2	1409	2	-4.514.941,14

Tipologia	Capitolo di Entrata	Articolo	Insussistenze
1.1.7.2	1461	1	-1.060.016,61
<b>1.1.7.2</b>	<b>Totale</b>		<b>-5.574.957,75</b>
1.1.8.1	1431	1	-14.438.665,56
1.1.8.1	1413	1	-1.167.616,11
1.1.8.1	1416	1	-842.128,28
1.1.8.1	1430	1	-792.292,66
1.1.8.1	1414	1	-435.493,87
1.1.8.1	1411	3	-397.617,52
1.1.8.1	1466	1	-9.764,94
1.1.8.1	1423	1	-9.515,12
1.1.8.1	1415	2	-3.912,79
1.1.8.1	1459	1	-3.804,00
1.1.8.1	1415	1	-1.789,71
1.1.8.1	1418	1	-797,14
<b>1.1.8.1</b>	<b>Totale</b>		<b>-18.103.397,70</b>
1.1.9.1	1601	1	-1.304.430,23
<b>1.1.9.1</b>	<b>Totale</b>		<b>-1.304.430,23</b>
1.1.11.1	1805	6	-1.397.774,85
1.1.11.1	1821	1	-321.322,31
1.1.11.1	1805	10	-83.943,33
1.1.11.1	1805	5	-45.126,69
1.1.11.1	1805	8	-11.677,85
<b>1.1.11.1</b>	<b>Totale</b>		<b>-1.859.845,03</b>
1.1.13.1	1218	1	-6.517.356,46
1.1.13.1	1419	1	-5.475.193,94
1.1.13.1	1230	1	-1.303.798,24
1.1.13.1	1213	6	-1.090.050,16
1.1.13.1	1221	1	-499.540,16
1.1.13.1	1216	1	-355.911,31
1.1.13.1	1441	1	-226.739,34
1.1.13.1	1216	2	-148.779,87
1.1.13.1	1213	5	-54.392,44
1.1.13.1	1213	10	-52.464,80
1.1.13.1	1238	1	-33.388,12
1.1.13.1	1213	8	-9.070,14
1.1.13.1	1211	1	-6.704,74
1.1.13.1	1471	1	-3.697,55
1.1.13.1	1224	1	-1.740,00
1.1.13.1	1216	3	-94,49
<b>1.1.13.1</b>	<b>Totale</b>		<b>-15.778.921,76</b>
1.1.13.2	1400	1	-110.121.695,57
1.1.13.2	1600	1	-16.767.144,84
1.1.13.2	1210	2	-3.138.731,79
1.1.13.2	1218	2	-2.283.489,86
1.1.13.2	1471	3	-1.090.346,03
1.1.13.2	1233	2	-309.694,65
1.1.13.2	1235	2	-96.847,90
1.1.13.2	1210	4	-7.983,50

Tipologia	Capitolo di Entrata	Articolo	Insussistenze
1.1.13.2	1419	2	-6.987,83
<b>1.1.13.2</b>	<b>Totale</b>		<b>-133.822.921,97</b>
1.2.1.1	1074	2	-307.713,78
1.2.1.1	1045	1	-139.706,80
1.2.1.1	1065	1	-6.774,80
1.2.1.1	1182	1	-6.454,54
1.2.1.1	1033	3	-2.779,12
1.2.1.1	1188	1	-774,46
1.2.1.1	1181	1	-729,97
1.2.1.1	1047	1	-722,61
1.2.1.1	1185	1	-545,84
1.2.1.1	1033	2	-330,73
1.2.1.1	1070	1	-83,78
<b>1.2.1.1</b>	<b>Totale</b>		<b>-466.616,43</b>
1.2.1.2	1062	2	-2.229.129,28
1.2.1.2	1063	2	-496.814,26
1.2.1.2	1033	5	-215.647,02
<b>1.2.1.2</b>	<b>Totale</b>		<b>-2.941.590,56</b>
1.2.2.1	1077	1	-328.682,22
1.2.2.1	1051	3	-46.457,99
1.2.2.1	1043	2	-30.366,07
1.2.2.1	1043	1	-1.665,19
1.2.2.1	1029	4	-109,76
1.2.2.1	1029	5	-6,53
<b>1.2.2.1</b>	<b>Totale</b>		<b>-407.287,76</b>
1.2.2.2	1029	9	-15.592,99
1.2.2.2	1172	3	-11.766,78
1.2.2.2	1172	6	-2.826,56
1.2.2.2	1101	1	-361,21
1.2.2.2	1172	10	-7,13
<b>1.2.2.2</b>	<b>Totale</b>		<b>-30.554,67</b>
1.2.3.2	1171	7	-239.588,04
1.2.3.2	1171	3	-96.697,37
1.2.3.2	1030	4	-57.744,41
1.2.3.2	1030	7	-20.056,97
1.2.3.2	1038	1	-12.712,90
1.2.3.2	1180	1	-3.626,84
<b>1.2.3.2</b>	<b>Totale</b>		<b>-430.426,53</b>
1.2.4.1	1255	1	-2.085,82
1.2.4.1	1254	1	-1.231,78
<b>1.2.4.1</b>	<b>Totale</b>		<b>-3.317,60</b>
1.2.4.2	1260	1	-24.968.108,75
1.2.4.2	1239	2	-18.132.237,72
<b>1.2.4.2</b>	<b>Totale</b>		<b>-43.100.346,47</b>
1.2.5.2	1253	1	-5.071.901,11
1.2.5.2	1253	4	-470.873,66
1.2.5.2	1253	3	-9.691,35
1.2.5.2	1253	7	-520,86



Tipologia	Capitolo di Entrata	Articolo	Insussistenze
1.2.5.2	1253	6	-94,68
<b>1.2.5.2</b>	<b>Totale</b>		<b>-5.553.081,66</b>
<b>Totale Titolo I</b>			<b>-23.861.074.262,48</b>

Tipologia	Capitolo di Entrata	Articolo	Insussistenze
2.1.1.1	2054	1	-23.870.754,64
2.1.1.1	2328	1	-2.740.975,39
<b>2.1.1.1</b>	<b>Totale</b>		<b>-26.611.730,03</b>
2.1.2.1	2569	10	-503.212,86
2.1.2.1	2406	1	-110.461,39
2.1.2.1	2569	2	-34.684,02
2.1.2.1	2101	2	-7.799,53
2.1.2.1	3618	1	-2.531,63
2.1.2.1	3500	2	-1.346,76
2.1.2.1	2569	15	-142,74
2.1.2.1	3306	1	-128,18
2.1.2.1	3707	1	-16,30
2.1.2.1	2405	1	-2,75
2.1.2.1	2358	1	-1,65
<b>2.1.2.1</b>	<b>Totale</b>		<b>-660.327,81</b>
2.1.2.2	3518	19	-843.163,27
2.1.2.2	2584	1	-141.236,46
2.1.2.2	2413	1	-69.122,66
2.1.2.2	3458	1	-30.858,77
2.1.2.2	2454	27	-9.469,11
2.1.2.2	2321	1	-160,10
2.1.2.2	2181	2	-29,73
<b>2.1.2.2</b>	<b>Totale</b>		<b>-1.094.040,10</b>
2.1.2.3	2650	1	-2.582.630,81
2.1.2.3	3342	12	-121.894,84
2.1.2.3	3342	2	-10.731,57
2.1.2.3	3342	10	-4.193,95
<b>2.1.2.3</b>	<b>Totale</b>		<b>-2.719.451,17</b>
2.1.3.2	2608	1	-297.729,48
2.1.3.2	2607	1	-243.821,19
2.1.3.2	2601	1	-94.049,95
2.1.3.2	2612	1	-71.924,54
2.1.3.2	2614	1	-33.714,04
2.1.3.2	2616	1	-14.735,97
2.1.3.2	2610	1	-369,20
2.1.3.2	2647	1	-259,60
2.1.3.2	2602	1	-11,91
<b>2.1.3.2</b>	<b>Totale</b>		<b>-756.615,88</b>
2.1.3.3	3210	1	-1.416.626.105,13
2.1.3.3	3210	3	-300.563.057,15
2.1.3.3	3210	2	-99.876.381,15
2.1.3.3	3210	6	-84.400.130,83
2.1.3.3	3210	11	-9.468.674,56

Tipologia	Capitolo di Entrata	Articolo	Insussistenze
2.1.3.3	3210	7	-4.746.926,98
2.1.3.3	3210	5	-2.408.159,95
2.1.3.3	3210	4	-1.350.678,31
2.1.3.3	3210	10	-1.331.235,70
2.1.3.3	3221	1	-867.116,79
2.1.3.3	3210	12	-298.750,80
2.1.3.3	3210	8	-252.747,16
2.1.3.3	3210	9	-28.115,99
2.1.3.3	3210	14	-14.131,65
2.1.3.3	3210	13	-1.031,69
<b>2.1.3.3</b>	<b>Totale</b>		<b>-1.922.233.243,84</b>
2.1.4.1	3970	1	-16.343.092,28
2.1.4.1	3979	1	-1.027.522,56
2.1.4.1	3971	1	-573.434,04
<b>2.1.4.1</b>	<b>Totale</b>		<b>-17.944.048,88</b>
2.1.5.1	3312	11	-12.273.715.090,71
2.1.5.1	3313	1	-1.907.208.545,64
2.1.5.1	3312	3	-1.484.942.205,47
2.1.5.1	3312	4	-520.424.067,01
2.1.5.1	3313	2	-166.935.526,27
2.1.5.1	2301	1	-145.124.339,37
2.1.5.1	3313	3	-50.822.459,34
2.1.5.1	2308	1	-45.961.559,10
2.1.5.1	3384	1	-25.219.613,10
2.1.5.1	3313	6	-22.423.302,54
2.1.5.1	2302	1	-14.882.481,30
2.1.5.1	3312	14	-11.249.547,96
2.1.5.1	3315	1	-4.748.421,85
2.1.5.1	2351	2	-4.515.821,62
2.1.5.1	3312	5	-3.377.648,02
2.1.5.1	3312	9	-2.311.095,16
2.1.5.1	2315	1	-1.906.471,08
2.1.5.1	3312	15	-1.479.592,27
2.1.5.1	3312	6	-1.467.585,58
2.1.5.1	2386	2	-478.915,30
2.1.5.1	2373	1	-338.901,87
2.1.5.1	2370	1	-176.941,58
2.1.5.1	3312	7	-164.606,65
2.1.5.1	3313	5	-159.677,12
2.1.5.1	2309	1	-156.875,06
2.1.5.1	2380	1	-121.703,23
2.1.5.1	2569	9	-62.749,16
2.1.5.1	3373	1	-24.735,66
2.1.5.1	3312	12	-23.545,65
2.1.5.1	2524	2	-11.839,68
2.1.5.1	3372	1	-10.424,30
2.1.5.1	3313	4	-7.382,69
2.1.5.1	3312	8	-2.959,47
2.1.5.1	3312	10	-1.466,53

Tipologia	Capitolo di Entrata	Articolo	Insussistenze
2.1.5.1	2351	1	-327,50
2.1.5.1	3312	1	-276,98
2.1.5.1	3312	2	-204,83
2.1.5.1	2386	1	-200,55
2.1.5.1	3312	13	-171,51
2.1.5.1	2523	2	-8,48
<b>2.1.5.1</b>	<b>Totale</b>		<b>-16.690.459.287,19</b>
2.1.5.3	2326	1	-3.732.829.265,06
2.1.5.3	2325	1	-434.016.281,47
2.1.5.3	2413	8	-79.966.811,16
2.1.5.3	2327	1	-7.995.921,78
2.1.5.3	2567	1	-1.698.255,78
2.1.5.3	3592	24	-1.537.781,96
2.1.5.3	2573	7	-333.211,75
2.1.5.3	2439	7	-128.143,11
2.1.5.3	3703	1	-87.364,37
2.1.5.3	2376	1	-67.306,28
2.1.5.3	2454	4	-30.450,12
2.1.5.3	2462	2	-29.331,00
2.1.5.3	2439	27	-2.552,39
2.1.5.3	3704	1	-1.876,59
2.1.5.3	3694	18	-817,12
2.1.5.3	2439	4	-126,25
2.1.5.3	2439	13	-16,50
<b>2.1.5.3</b>	<b>Totale</b>		<b>-4.258.725.512,69</b>
2.1.7.2	3560	1	-527.809.357,50
2.1.7.2	2319	1	-31.438.850,09
2.1.7.2	3302	1	-31.073.569,88
2.1.7.2	3444	1	-3.302.344,85
2.1.7.2	3427	2	-657.884,97
2.1.7.2	3600	1	-645.271,53
2.1.7.2	3550	1	-497.000,88
2.1.7.2	3773	1	-331.400,00
2.1.7.2	3442	2	-276.025,33
2.1.7.2	3423	1	-202.390,87
2.1.7.2	3427	1	-120.699,56
2.1.7.2	3423	2	-101.048,19
2.1.7.2	3425	1	-80.300,68
2.1.7.2	3580	1	-59.026,46
2.1.7.2	3455	2	-42.004,88
2.1.7.2	3602	1	-37.616,61
2.1.7.2	3445	2	-33.115,88
2.1.7.2	3310	1	-22.704,67
2.1.7.2	3424	2	-19.746,33
2.1.7.2	3670	1	-19.351,13
2.1.7.2	3570	1	-16.532,52
2.1.7.2	3579	1	-6.024,44
2.1.7.2	3590	1	-6.016,87
2.1.7.2	3500	1	-3.047,34

Tipologia	Capitolo di Entrata	Articolo	Insussistenze
2.1.7.2	3663	1	-1.103,66
2.1.7.2	3540	1	-869,78
2.1.7.2	3586	1	-505,31
2.1.7.2	3426	2	-457,84
2.1.7.2	2538	1	-43,48
2.1.7.2	3711	1	-33,99
<b>2.1.7.2</b>	<b>Totale</b>		<b>-596.804.345,52</b>
2.1.7.3	3592	3	-69.796.395,29
2.1.7.3	3592	2	-2.980.977,88
2.1.7.3	2329	1	-1.184.302,15
2.1.7.3	3549	1	-841.300,18
2.1.7.3	3592	15	-10.017,13
2.1.7.3	3748	1	-11,00
<b>2.1.7.3</b>	<b>Totale</b>		<b>-74.813.003,63</b>
2.1.8.1	2527	4	-797,10
<b>2.1.8.1</b>	<b>Totale</b>		<b>-797,10</b>
2.1.8.2	2534	2	-8,75
<b>2.1.8.2</b>	<b>Totale</b>		<b>-8,75</b>
2.2.1.2	3336	1	-707,79
2.2.1.2	3307	1	-63,16
<b>2.2.1.2</b>	<b>Totale</b>		<b>-770,95</b>
2.2.1.3	2573	5	-46.817,07
<b>2.2.1.3</b>	<b>Totale</b>		<b>-46.817,07</b>
<b>Totale Titolo II</b>			<b>-23.592.870.000,61</b>
Tipologia	Capitolo di Entrata	Articolo	Insussistenze
3.2.1.1	4055	1	-81,12
<b>3.2.1.1</b>	<b>Totale</b>		<b>-81,12</b>
3.2.2.2	4726	1	-6.200.771,00
3.2.2.2	4856	1	-96,54
3.2.2.2	4555	1	-78,36
<b>3.2.2.2</b>	<b>Totale</b>		<b>-6.200.945,90</b>
<b>Totale Titolo III</b>			<b>-6.201.027,02</b>
<b>Totale Entrate finali</b>			<b>-47.460.145.290,11</b>

## ALLEGATO F

(RISCOSSIONI NETTE RESIDUI MINORI DELLE RISCOSSIONI LORDE)



RISCOSSIONI NETTE RESIDUI PER TITOLI  
(RISCOSSIONI LORDE 2018 - TOTALE DA VERSARE 2017)

Tipologia	Capitolo	Articolo	Riscosso residui 2018	Totale da versare 2017	Totale da riscuotere 2017	Riscossioni nette 2018
1.1.1.1	1023	3	7.713.101.085,76	7.603.449.699,36	3.772.576,91	109.651.386,40
1.1.1.1	1023	2	6.930.004.421,31	6.755.591.739,13	0,00	174.412.682,18
1.1.5.1	1203	1	6.587.980.047,79	6.568.135.482,75	1.319.778.840,54	19.844.565,04
1.1.6.1	1201	1	2.898.903.074,91	2.927.103.213,41	23.156.284,17	-28.200.138,50
1.1.2.1	1024	8	1.837.766.475,16	1.839.008.624,00	171.455.026,11	-1.242.148,84
1.1.5.1	1203	12	1.575.694.258,03	1.487.572.418,77	0,00	88.121.839,26
1.1.9.1	1601	1	1.048.894.542,53	1.050.167.284,38	373.511.238,82	-1.272.741,85
1.1.13.1	1210	1	958.754.055,41	914.679.977,69	11.285.507,33	44.074.077,72
1.1.6.1	1205	1	837.384.864,71	791.366.113,85	20.517.703,19	46.018.750,86
1.1.1.1	1023	14	781.726.909,21	741.601.319,21	0,00	40.125.590,00
1.1.1.1	1023	4	703.429.381,26	673.431.142,05	48.366.050,17	29.998.239,21
1.1.10.1	1801	1	628.861.306,73	627.145.663,29	11.860.126,70	1.715.643,44
1.1.7.1	1409	1	503.801.618,99	497.853.404,45	419.775.741,69	5.948.214,54
1.1.5.1	1203	2	1.596.508.941,98	492.937.370,28	1.100.834.170,48	1.103.571.571,70
1.1.2.1	1024	2	489.455.858,08	467.800.297,60	55.847.440,05	21.655.560,48
1.1.1.1	1023	13	489.834.266,59	464.581.991,20	6.174.491,67	25.252.275,39
1.1.1.1	1023	18	486.535.057,40	455.832.813,12	166.928,26	30.702.244,28
1.1.10.1	1801	2	443.459.079,96	442.362.689,80	0,00	1.096.390,16
1.1.13.1	1208	1	436.844.368,89	436.669.041,21	78.122.991,97	175.327,68
1.1.5.2	1203	4	1.922.417.976,00	419.336.672,58	20.805.557.182,87	1.503.081.303,42
1.1.1.2	1023	1	1.638.565.890,92	387.060.445,90	10.551.742.447,61	1.251.505.445,02
1.2.4.1	1239	1	401.836.600,44	369.955.836,92	54.578.922,89	31.880.763,52
1.1.13.1	1218	1	358.840.204,35	365.357.560,81	6.614.528,92	-6.517.356,46
1.1.13.1	1243	1	387.943.747,97	358.270.833,61	123.488.488,86	29.672.914,36
1.1.3.1	1026	5	364.936.086,00	352.942.139,94	4.423.741,69	11.993.946,06
1.1.8.1	1411	1	335.902.101,69	331.475.939,54	423.512.236,92	4.426.162,15
1.1.5.1	1203	9	313.908.478,10	313.908.478,10	0,00	0,00
1.1.6.1	1205	4	314.018.788,80	261.231.231,86	272.153,79	52.787.556,94
1.1.7.1	1409	3	226.798.338,26	226.798.338,26	0,00	0,00
1.1.6.1	1206	1	212.494.659,96	205.665.740,84	46.209.954,53	6.828.919,12
1.1.1.1	1023	21	177.508.140,22	177.511.473,57	1.042.082,38	-3.333,35
1.1.13.1	1233	1	174.696.711,05	160.836.175,04	37.156.690,55	13.860.536,01
1.1.3.1	1053	2	164.483.483,97	160.548.162,71	0,00	3.935.321,26
1.1.3.1	1026	23	137.596.555,25	137.345.289,04	12.569.802,30	251.266,21
1.1.13.2	1400	1	199.020.825,01	120.856.543,78	502.414.988,99	78.164.281,23
1.1.2.2	1024	1	507.232.253,06	113.447.956,81	6.353.715.010,94	393.784.296,25
1.1.3.1	1034	4	102.298.264,70	100.276.609,13	186.156.407,67	2.021.655,57
1.1.3.1	1193	1	91.897.074,00	78.818.700,79	313.669.872,19	13.078.373,21
1.1.3.1	1026	28	76.946.725,19	76.946.725,19	0,00	0,00
1.1.6.1	1205	5	75.544.523,51	72.819.686,15	30.523,95	2.724.837,36
1.1.8.1	1402	1	71.773.979,32	71.690.274,70	145.151.070,02	83.704,62
1.1.6.1	1205	10	71.317.613,61	71.317.613,61	0,00	0,00
1.1.5.1	1203	10	71.257.180,20	71.257.180,20	0,00	0,00
1.1.4.2	1200	1	101.987.446,06	65.806.853,55	2.231.144.842,70	36.180.592,51
1.1.8.1	1421	1	71.623.862,37	65.334.767,66	1.056.544.129,87	6.289.094,71
1.1.1.1	1023	5	67.573.645,55	65.097.114,68	0,00	2.476.530,87
1.1.3.1	1195	1	64.085.975,74	64.085.717,65	67.350,29	258,09
1.1.5.2	1203	5	61.647.673,69	60.888.519,71	0,00	759.153,98
1.1.1.2	1023	24	60.220.817,22	58.184.096,01	776.920,91	2.036.721,21
1.2.3.1	1068	1	49.774.356,36	49.774.356,36	0,00	0,00
1.1.4.2	1025	1	59.706.051,45	48.208.111,12	270.355.214,57	11.497.940,33

Tipologia	Capitolo	Articolo	Riscosso residui 2018	Totale da versare 2017	Totale da riscuotere 2017	Riscossioni nette 2018
1.1.3.1	1177	1	47.191.450,95	47.191.450,95	0,00	0,00
1.1.13.1	1210	3	51.363.737,05	46.431.261,20	690.116,45	4.932.475,85
1.1.3.1	1053	1	44.512.906,97	43.266.867,32	0,00	1.246.039,65
1.1.13.1	1217	1	45.269.229,86	42.251.969,87	0,00	3.017.259,99
1.1.1.1	1023	6	40.845.624,99	40.841.144,70	0,00	4.480,29
1.2.1.1	1062	1	39.714.962,67	39.698.766,86	1.372.839,89	16.195,81
1.1.8.1	1401	1	31.885.896,08	30.801.665,06	328.838.307,36	1.084.231,02
1.1.4.1	1027	1	29.377.736,12	28.358.633,31	107.983.448,25	1.019.102,81
1.2.3.2	1171	1	29.171.534,00	27.998.802,07	190.078.797,34	1.172.731,93
1.1.6.2	1201	2	151.377.980,16	26.004.101,52	2.209.998.047,31	125.373.878,64
1.1.4.1	1025	4	25.133.298,72	25.983.117,08	523.447,05	-849.818,36
1.2.1.1	1182	1	25.545.868,26	25.112.139,48	97.363.848,03	433.728,78
1.1.2.1	1024	3	24.736.204,30	24.736.204,30	0,00	0,00
1.1.3.1	1026	18	24.124.936,74	24.065.083,75	0,00	59.852,99
1.1.1.1	1023	19	23.546.173,56	23.180.465,63	323.847,96	365.707,93
1.2.3.2	1171	4	22.213.313,25	21.048.555,40	89.111.334,95	1.164.757,85
1.1.4.1	1148	1	19.699.218,92	19.699.218,92	219,00	0,00
1.1.3.1	1176	1	18.951.040,21	18.950.491,58	334.470,67	548,63
1.1.3.1	1034	2	18.525.769,08	18.587.509,32	180.793,56	-61.740,24
1.2.1.1	1063	1	17.652.896,17	17.632.042,89	905.103,61	20.853,28
1.1.3.1	1026	2	15.144.159,09	16.740.920,01	1.907.679,35	-1.596.760,92
1.1.4.1	1040	1	16.435.489,41	16.585.442,37	9.235.651,25	-149.952,96
1.1.2.2	1024	10	15.695.433,69	15.441.966,40	527.265,20	253.467,29
1.2.3.2	1171	2	15.644.845,66	14.826.710,15	229.746.741,18	818.135,51
1.1.1.2	1023	22	14.735.197,56	14.683.136,42	677.413,32	52.061,14
1.1.1.1	1023	23	16.201.885,37	14.602.004,45	1.203.345,72	1.599.880,92
1.2.3.2	1171	7	14.749.951,25	14.430.285,07	45.241.166,14	319.666,18
1.1.4.1	1028	1	15.505.892,11	14.307.509,08	2.978.244,00	1.198.383,03
1.2.1.1	1033	2	14.265.942,47	14.266.273,20	0,00	-330,73
1.1.3.1	1197	1	15.721.103,92	14.240.632,90	80.382.915,38	1.480.471,02
1.1.3.1	1034	1	14.074.926,22	14.069.840,46	2.525.728,03	5.085,76
1.1.4.1	1027	3	13.052.559,17	13.052.559,17	0,00	0,00
1.1.3.1	1074	4	12.753.170,92	12.753.170,92	0,00	0,00
1.1.1.1	1023	16	12.345.294,31	12.326.148,92	3.823.799,85	19.145,39
1.1.4.1	1008	1	9.603.145,69	9.603.145,69	0,00	0,00
1.1.1.1	1023	20	7.145.300,16	9.347.347,18	578.383,70	-2.202.047,02
1.1.13.1	1249	1	10.221.316,40	9.144.779,05	2.706.860,44	1.076.537,35
1.1.4.1	1025	14	8.874.803,88	8.875.738,42	349.064,68	-934,54
1.1.4.1	1007	6	7.761.181,73	8.473.696,32	19.490.527,93	-712.514,59
1.1.5.2	1203	6	8.173.367,92	8.179.483,92	0,00	-6.116,00
1.1.12.1	1804	1	7.976.793,53	7.904.376,10	173.510,26	72.417,43
1.1.4.1	1081	1	7.764.653,16	7.764.653,16	0,00	0,00
1.1.4.2	1013	1	7.721.989,88	7.722.166,24	259.408.162,66	-176,36
1.1.13.1	1216	1	68.020.790,49	6.985.930,96	331.674.193,03	61.034.859,53
1.1.4.2	1011	1	6.878.631,30	6.902.870,43	262.528.437,27	-24.239,13
1.1.3.1	1026	4	6.374.028,74	6.573.520,85	26.205,78	-199.492,11
1.2.2.1	1077	1	7.373.503,65	6.332.854,25	23.870.628,25	1.040.649,40
1.1.11.1	1805	1	6.181.748,46	6.181.748,46	0,01	0,00
1.1.6.1	1205	7	6.852.908,48	6.156.586,52	0,00	696.321,96
1.1.3.1	1026	25	5.447.295,55	5.979.460,82	0,00	-532.165,27
1.2.1.1	1033	1	5.793.579,48	5.792.010,36	23.548,40	1.569,12
1.2.2.1	1052	1	5.818.414,60	5.670.605,06	485.511,33	147.809,54
1.1.3.1	1174	1	6.358.600,20	5.332.281,49	2.918.795,77	1.026.318,71
1.1.3.1	1034	6	5.037.167,95	5.037.167,95	0,00	0,00
1.1.13.1	1221	1	8.386.006,02	4.988.687,27	35.329.274,30	3.397.318,75
1.2.1.1	1074	2	11.124.373,77	4.988.271,22	104.916.719,12	6.136.102,55
1.2.5.2	1253	1	17.725.811,11	4.977.011,02	60.226.200,60	12.748.800,09
1.2.2.2	1172	3	4.869.645,55	4.881.412,33	9.769,93	-11.766,78
1.2.2.2	1173	1	4.715.072,80	4.715.072,80	0,00	0,00



Tipologia	Capitolo	Articolo	Riscosso residui 2018	Totale da versare 2017	Totale da riscuotere 2017	Riscossioni nette 2018
1.2.3.2	1030	2	4.736.895,12	4.670.641,30	30.190.031,86	66.253,82
1.1.13.1	1213	6	4.494.632,28	4.551.200,60	12.661.026,96	-56.568,32
1.2.1.1	1036	1	4.464.849,27	4.324.630,39	823.406,93	140.218,88
1.1.9.1	1602	1	4.150.310,11	4.149.299,01	0,00	1.011,10
1.1.3.1	1026	3	4.232.140,87	3.981.614,49	86.360,84	250.526,38
1.1.4.1	1007	8	3.914.749,94	3.910.260,93	311.798,14	4.489,01
1.1.2.2	1024	11	3.899.411,99	3.787.774,42	91.231,52	111.637,57
1.2.3.2	1030	7	3.548.082,81	3.536.669,85	20.781.271,19	11.412,96
1.1.8.1	1431	1	3.695.597,23	3.490.357,27	58.748.456,66	205.239,96
1.1.13.1	1227	1	3.456.949,27	3.444.199,74	33.113,11	12.749,53
1.2.1.1	1074	1	3.496.228,47	3.416.244,10	183.185,88	79.984,37
1.1.13.2	1210	2	24.589.690,83	3.401.294,04	320.308.896,52	21.188.396,79
1.1.3.1	1197	2	3.186.923,91	3.085.004,84	12.180.799,96	101.919,07
1.1.11.1	1805	6	3.151.772,10	2.946.759,86	19.862.167,95	205.012,24
1.1.13.1	1217	3	2.824.572,24	2.736.284,12	370.996,45	88.288,12
1.2.4.2	1239	2	14.234.998,01	2.615.381,90	369.995.924,81	11.619.616,11
1.1.13.1	1228	1	2.647.927,76	2.498.967,02	1.995,30	148.960,74
1.1.13.1	1213	8	2.442.048,86	2.438.820,35	295.768,67	3.228,51
1.1.4.1	1025	15	2.402.693,95	2.403.138,58	527,46	-444,63
1.1.3.2	1053	3	8.449.951,30	2.345.592,58	46.633.124,63	6.104.358,72
1.1.4.1	1037	1	2.262.099,13	2.205.508,57	356.640,11	56.590,56
1.1.3.1	1053	4	2.387.068,52	2.156.549,62	0,00	230.518,90
1.1.3.1	1026	7	2.119.264,85	2.110.203,61	46.496,71	9.061,24
1.1.3.2	1026	10	3.742.036,69	1.994.618,65	118.268.246,89	1.747.418,04
1.1.4.1	1025	12	1.884.115,13	1.887.462,74	92.943,30	-3.347,61
1.1.13.1	1441	1	1.873.550,03	1.873.550,03	226.739,34	0,00
1.1.4.2	1028	7	1.888.188,17	1.855.805,03	1.564.181,29	32.383,14
1.1.4.1	1050	1	1.393.635,82	1.849.137,35	3.540.046,32	-455.501,53
1.2.1.1	1190	1	1.836.256,14	1.836.224,52	0,00	31,62
1.1.8.2	1450	1	3.245.261,20	1.821.025,81	123.210.060,15	1.424.235,39
1.1.13.1	1220	1	1.637.595,42	1.637.595,42	0,00	0,00
1.2.1.1	1198	1	1.617.463,48	1.617.463,48	102.741,19	0,00
1.2.5.2	1265	1	1.524.550,66	1.501.985,12	889.068,77	22.565,54
1.1.4.1	1028	5	1.463.218,19	1.463.689,48	13.017,30	-471,29
1.1.3.1	1196	1	1.400.585,28	1.400.585,28	0,00	0,00
1.1.4.1	1007	5	1.333.623,15	1.354.291,05	18.257.813,24	-20.667,90
1.1.11.1	1805	8	1.183.242,84	1.178.570,99	307.745,31	4.671,85
1.1.3.1	1026	8	1.259.551,43	1.164.675,23	25.799,61	94.876,20
1.1.7.2	1461	1	12.886,89	1.072.088,41	815,09	-1.059.201,52
1.1.13.1	1257	1	1.074.256,68	1.070.284,09	5.294,20	3.972,59
1.1.6.2	1201	4	0,00	971.384,63	496.215,54	-971.384,63
1.1.13.1	1213	5	952.511,57	967.276,29	5.207.342,86	-14.764,72
1.1.11.1	1805	5	960.168,26	952.576,49	6.534.439,81	7.591,77
1.1.13.1	1235	1	1.002.443,71	934.184,55	13.237.715,23	68.259,16
1.1.3.1	1192	1	2.304.871,52	867.388,83	41.141.248,46	1.437.482,69
1.1.13.1	1230	1	1.193.738,71	828.411,73	72.855.116,97	365.326,98
1.1.4.1	1028	4	804.128,06	828.390,59	27.777,20	-24.262,53
1.2.1.2	1062	2	5.067.625,54	759.063,36	51.862.647,29	4.308.562,18
1.1.4.1	1025	13	738.008,57	738.633,93	105,26	-625,36
1.2.1.1	1185	1	816.802,69	731.353,18	5.041.422,74	85.449,51
1.1.13.1	1225	1	720.356,20	720.273,55	3.036,05	82,65
1.2.2.2	1172	6	688.575,05	691.401,61	0,00	-2.826,56
1.1.13.1	1219	1	806.851,08	677.818,20	52.242.736,25	129.032,88
1.2.3.2	1030	9	627.249,12	627.249,12	568.809,79	0,00
1.2.2.2	1029	9	620.221,21	624.928,85	56.159.260,85	-4.707,64
1.1.13.1	1471	2	756.491,11	624.289,95	6,24	132.201,16
1.1.3.1	1034	3	831.189,83	591.896,78	53.720.464,86	239.293,05
1.1.13.2	1218	2	15.781.224,20	582.356,07	794.767.381,69	15.198.868,13
1.2.1.1	1047	1	557.252,63	557.975,24	85.873,35	-722,61

Tipologia	Capitolo	Articolo	Riscosso residui 2018	Totale da versare 2017	Totale da riscuotere 2017	Riscossioni nette 2018
1.2.1.2	1063	2	2.050.740,27	532.901,49	18.377.833,18	1.517.838,78
1.1.3.1	1178	1	525.159,84	525.013,11	11.939,14	146,73
1.2.4.2	1260	1	539.480,31	514.727,65	25.465.427,22	24.752,66
1.1.7.1	1460	1	1.046.165,34	504.124,40	542.031,76	542.040,94
1.2.5.2	1253	2	712.569,18	496.936,48	4.215.926,31	215.632,70
1.1.4.1	1035	2	495.854,21	491.009,68	10.203.287,44	4.844,53
1.1.4.1	1028	8	1.072.684,56	485.618,98	630,11	587.065,58
1.1.4.1	1041	1	429.337,05	467.724,19	58.312,41	-38.387,14
1.2.3.2	1030	4	467.158,85	460.466,58	26.900.864,81	6.692,27
1.1.4.1	1007	1	444.124,95	444.124,95	572.792,13	0,00
1.1.8.1	1414	1	454.045,77	427.352,63	730.720,96	26.693,14
1.2.5.1	1250	1	694.214,28	425.919,94	34.697.862,54	268.294,34
1.1.4.1	1028	3	412.054,97	411.119,28	3.511,91	935,69
1.1.13.1	1213	1	400.152,52	400.024,60	497.076,25	127,92
1.2.1.1	1046	1	395.230,26	395.230,26	1.374.985,11	0,00
1.1.4.2	1004	5	352.084,00	347.179,91	6.523.969,95	4.904,09
1.1.8.1	1416	1	319.958,61	319.807,82	842.279,07	150,79
1.2.1.1	1045	1	182.825,78	319.293,10	735.101,06	-136.467,32
1.1.4.1	1035	1	325.573,98	316.129,26	3.919.872,15	9.444,72
1.1.4.2	1004	1	308.542,26	309.355,27	16.618.964,02	-813,01
1.1.13.1	1216	2	16.138.268,42	302.193,71	665.083.972,97	15.836.074,71
1.2.2.1	1051	2	363.772,33	301.971,40	2.626,35	61.800,93
1.1.3.1	1032	1	945.269,62	295.079,66	35.680.245,19	650.189,96
1.2.4.1	1255	1	331.194,09	293.705,92	966.174,44	37.488,17
1.1.11.1	1809	1	288.754,09	288.754,09	0,00	0,00
1.1.13.1	1419	1	332.940,43	283.662,04	5.524.472,33	49.278,39
1.1.13.2	1600	1	4.566.868,11	283.316,98	787.704.501,88	4.283.551,13
1.1.12.1	1802	1	268.916,24	268.230,63	203.831,35	685,61
1.1.4.1	1007	10	259.228,86	259.210,74	2.777.769,67	18,12
1.1.7.1	1410	1	259.694,15	259.180,58	14.286.509,66	513,57
1.2.2.1	1051	3	205.577,40	252.035,39	21,69	-46.457,99
1.2.5.2	1253	3	347.188,76	242.959,04	1.539.199,24	104.229,72
1.2.1.2	1033	5	1.586.765,38	200.522,89	156.629.760,55	1.386.242,49
1.1.4.1	1035	3	200.783,03	200.498,90	5.174.663,35	284,13
1.1.7.2	1409	2	2.989.247,73	198.407,95	1.317.301.669,22	2.790.839,78
1.2.1.1	1181	1	185.284,38	186.014,35	0,00	-729,97
1.1.13.1	1213	10	185.163,48	185.150,58	2.671.303,92	12,90
1.2.5.1	1242	2	255.041,54	184.223,49	5.321.798,97	70.818,05
1.1.13.1	1238	1	149.788,15	182.664,34	27.547,94	-32.876,19
1.1.13.2	1217	2	904.837,54	182.265,61	206.501.823,54	722.571,93
1.1.3.1	1026	19	142.371,92	171.830,21	458.234,83	-29.458,29
1.2.1.1	1059	1	166.817,76	166.812,93	33.502,29	4,83
1.1.8.1	1459	1	470.767,78	162.911,48	394.828,16	307.856,30
1.2.5.2	1253	6	170.853,61	161.529,16	2.972.159,83	9.324,45
1.1.11.1	1805	9	158.603,98	158.603,98	0,00	0,00
1.1.6.2	1205	3	729.884,48	157.476,96	61.232.769,19	572.407,52
1.1.4.1	1007	9	152.136,65	152.136,65	0,00	0,00
1.1.4.2	1040	4	1.740.921,46	149.874,74	35.963.781,61	1.591.046,72
1.2.5.2	1253	7	150.062,72	149.292,70	225.017,37	770,02
1.1.1.1	1023	17	146.304,80	139.489,70	444.553,78	6.815,10
1.1.12.2	1999	1	302.822,88	132.417,00	1.361.805,55	170.405,88
1.1.8.1	1418	1	134.420,10	132.132,44	1.178.975,17	2.287,66
1.1.4.1	1080	1	131.902,94	131.902,94	0,00	0,00
1.1.3.1	1026	6	126.700,72	126.667,52	691.856,72	33,20
1.1.13.1	1232	1	148.017,80	123.772,93	29.699.710,81	24.244,87
1.2.2.2	1172	7	152.795,23	122.944,31	95.832.952,69	29.850,92
1.1.4.1	1079	1	384.821,98	120.937,58	1.585.408,84	263.884,40
1.1.13.1	1471	1	135.228,99	120.406,38	64.803,83	14.822,61
1.1.3.1	1026	12	120.006,49	120.006,49	0,00	0,00

Tipologia	Capitolo	Articolo	Riscosso residui 2018	Totale da versare 2017	Totale da riscuotere 2017	Riscossioni nette 2018
1.2.2.1	1043	2	134.330,89	119.170,01	54.145.088,64	15.160,88
1.1.3.1	1018	1	531.568,18	114.367,39	67.895.376,64	417.200,79
1.1.7.1	1460	2	116.514,27	113.811,99	254,77	2.702,28
1.2.5.1	1242	4	146.999,48	113.152,28	2.109.182,80	33.847,20
1.2.3.2	1180	1	108.932,60	112.559,44	0,00	-3.626,84
1.1.13.1	1213	9	108.669,05	108.669,05	0,00	0,00
1.1.1.1	1023	10	5.133,92	106.205,57	110.046,34	-101.071,65
1.1.3.1	1026	1	95.610,55	101.814,21	18.726,48	-6.203,66
1.1.11.1	1809	9	98.981,06	98.981,06	0,00	0,00
1.1.1.1	1023	25	106.543,47	97.584,38	595.553,22	8.959,09
1.2.3.2	1171	3	554.017,62	94.715,63	55.654.167,66	459.301,99
1.1.13.1	1218	3	153.202,17	94.584,65	58.591,17	58.617,52
1.2.5.1	1242	1	937.322,22	91.112,46	5.415.468,18	846.209,76
1.2.4.1	1254	1	120.265,19	86.955,03	6.710.049,96	33.310,16
1.2.2.2	1172	2	150.217,15	86.951,05	282.928.633,08	63.266,10
1.1.4.2	1027	2	462.365,51	86.614,93	51.291.150,47	375.750,58
1.2.4.1	1207	1	86.194,50	85.985,19	0,00	209,31
1.1.4.1	1078	1	693.463,55	84.535,71	4.534.556,12	608.927,84
1.2.5.1	1251	1	67.549,73	67.549,73	586.658,81	0,00
1.1.3.1	1058	1	64.417,65	64.417,65	119,89	0,00
1.1.13.2	1237	1	73.534,43	58.122,79	686.767,49	15.411,64
1.1.3.1	1197	3	56.762,85	55.592,30	42.594,20	1.170,55
1.2.2.2	1172	10	51.561,71	51.568,84	4.416,22	-7,13
1.1.13.2	1233	2	4.270.849,20	51.215,09	330.278.884,81	4.219.634,11
1.2.4.1	1254	3	65.608,45	47.923,05	507.367,69	17.685,40
1.1.3.1	1026	20	46.936,10	44.761,46	29.761,66	2.174,64
1.2.5.2	1253	4	88.619,65	42.292,13	4.149.923,57	46.327,52
1.1.13.2	1208	2	383.907,94	40.504,41	31.843.545,07	343.403,53
1.1.3.1	1074	6	41.611,94	38.427,66	4.506,00	3.184,28
1.1.13.1	1213	3	38.113,26	38.113,26	0,00	0,00
1.1.4.2	1002	1	33.515,68	33.509,91	141.997,17	5,77
1.2.1.1	1069	1	51.849,31	33.332,87	36.013,02	18.516,44
1.1.4.2	1003	1	52.061,26	32.708,86	207.034.122,29	19.352,40
1.2.5.2	1253	5	37.633,56	31.453,62	168.326,33	6.179,94
1.1.12.1	1812	1	28.537,66	28.537,66	770.242,92	0,00
1.2.1.1	1057	1	29.120,36	26.489,12	503.745,65	2.631,24
1.1.3.1	1026	11	25.707,95	25.707,95	0,00	0,00
1.1.4.1	1028	2	36.998,23	25.446,69	0,00	11.551,54
1.1.13.1	1211	1	29.305,69	23.984,08	198.102,10	5.321,61
1.1.8.1	1403	1	23.274,86	23.274,86	958.164,09	0,00
1.1.11.1	1821	1	995.861,28	22.510,12	61.049.801,95	973.351,16
1.1.3.1	1054	1	1.354.365,73	21.584,54	18.440.601,62	1.332.781,19
1.2.5.1	1242	5	34.142,63	21.272,58	336.272,94	12.870,05
1.1.4.1	1042	1	24.380,52	17.679,55	340.713,54	6.700,97
1.2.2.1	1060	1	13.340,81	13.245,92	3.444,11	94,89
1.2.4.1	1503	1	16.277,33	12.318,03	0,00	3.959,30
1.1.4.1	1007	4	11.996,18	11.996,18	0,00	0,00
1.2.5.1	1242	6	10.889,74	10.538,74	51.858,03	351,00
1.1.13.2	1800	1	101.825,29	10.365,72	6.844.563,44	91.459,57
1.1.4.2	1148	2	12.745,22	10.154,64	5.997,37	2.590,58
1.1.13.1	1211	2	9.903,80	9.903,80	0,00	0,00
1.1.6.1	1205	2	10.611,16	9.191,98	65.204,45	1.419,18
1.1.7.2	1410	2	143.784,68	9.088,29	34.154.061,38	134.696,39
1.1.4.1	1007	3	9.075,59	9.075,59	0,00	0,00
1.1.11.1	1805	4	9.041,30	9.041,30	0,00	0,00
1.1.13.2	1471	3	1.212.999,63	8.909,24	1.735.509.825,81	1.204.090,39
1.1.13.1	1213	4	8.568,68	8.568,68	0,00	0,00
1.1.13.1	1238	2	8.452,46	8.551,69	2.120,52	-99,23
1.2.1.1	1072	1	7.949,82	7.949,82	0,00	0,00

Tipologia	Capitolo	Articolo	Riscosso residui 2018	Totale da versare 2017	Totale da riscuotere 2017	Riscossioni nette 2018
1.1.6.2	1205	8	25.106,38	7.628,38	312.784,00	17.478,00
1.2.3.2	1150	4	10.949,57	6.769,50	6.462.362,40	4.180,07
1.1.3.2	1032	2	64.609,19	6.730,43	2.657.889,82	57.878,76
1.1.3.1	1031	4	6.880,92	6.477,77	0,00	403,15
1.1.3.1	1031	3	6.442,76	6.455,16	0,00	-12,40
1.1.4.1	1199	1	7.622,39	5.694,26	0,00	1.928,13
1.1.11.1	1809	4	5.642,46	5.642,46	0,00	0,00
1.2.2.2	1101	1	4.985,17	5.301,29	1.574.368,99	-316,12
1.2.1.1	1033	3	1.843,23	4.622,35	0,00	-2.779,12
1.1.13.1	1223	1	4.066,87	4.066,87	0,00	0,00
1.1.4.1	1025	2	2,00	3.964,73	4.490.918,85	-3.962,73
1.2.2.2	1015	1	3.844,54	3.844,54	344.240,32	0,00
1.1.13.1	1216	3	3.464,52	3.495,52	27.570,85	-31,00
1.1.13.2	1210	4	10.652,55	3.447,15	92.328,92	7.205,40
1.1.8.1	1412	1	160.485,74	3.339,46	4.293.916,94	157.146,28
1.1.13.1	1224	1	3.264,49	3.264,49	174.402,00	0,00
1.2.1.1	1056	1	3.210,99	3.210,99	0,00	0,00
1.2.5.1	1242	3	99.977,22	3.021,85	1.938.416,26	96.955,37
1.2.2.2	1020	1	2.920,56	2.774,01	605.797,02	146,55
1.2.3.2	1038	1	3.665,10	2.748,40	5.594.876,89	916,70
1.1.4.2	1003	6	2.659,33	2.724,13	482.774,62	-64,80
1.1.8.1	1462	1	20.853,55	2.657,74	517.927.025,72	18.195,81
1.1.8.1	1413	1	24.695,20	2.539,62	5.564.557,04	22.155,58
1.1.13.2	1419	2	24.639,92	2.413,32	4.806.544,38	22.226,60
1.1.3.1	1026	21	2.349,49	2.349,49	3.862,35	0,00
1.2.2.1	1044	1	2.263,03	2.263,03	0,00	0,00
1.1.3.1	1026	22	2.197,11	2.173,44	142,00	23,67
1.2.1.1	1070	1	6.688,57	2.000,30	44.066,73	4.688,27
1.1.13.1	1236	1	20.688,85	1.797,29	150.053,19	18.891,56
1.1.4.2	1003	5	1.609,89	1.609,89	51.676.734,49	0,00
1.1.4.1	1048	1	1.422,32	1.420,82	186.524,01	1,50
1.1.8.1	1411	2	91.394,01	1.282,40	13.295.365,36	90.111,61
1.2.4.2	1301	1	28.925,46	1.260,57	305.073,33	27.664,89
1.1.9.1	1603	1	6.707,97	1.252,59	55.502,39	5.455,38
1.1.7.2	1460	3	30.161,60	1.088,62	19.838.023,87	29.072,98
1.2.1.1	1065	1	84.597,75	1.078,92	13.483.250,07	83.518,83
1.1.4.1	1049	2	1.037,36	1.037,36	0,00	0,00
1.1.13.1	1238	3	1.110,93	993,38	0,00	117,55
1.1.8.1	1415	1	7.767,34	975,75	757.893,42	6.791,59
1.2.2.2	1172	4	104.958,91	946,15	127.856.426,61	104.012,76
1.1.4.1	1025	16	890,77	900,66	0,00	-9,89
1.1.8.1	1466	1	11.012,93	850,67	410.643,70	10.162,26
1.2.2.1	1075	1	806,17	806,17	7.865.942,21	0,00
1.1.3.1	1031	6	770,34	770,34	0,00	0,00
1.2.1.1	1033	7	17.501,81	684,72	926.924,14	16.817,09
1.1.6.1	1205	11	596,17	596,17	0,00	0,00
1.1.3.1	1017	1	701,52	539,28	0,00	162,24
1.1.3.1	1031	5	1.805,60	529,60	903.331,44	1.276,00
1.1.4.2	1025	18	271,70	528,16	320.349,24	-256,46
1.1.3.1	1031	1	404,38	404,38	1.806,73	0,00
1.1.4.2	1025	19	377,61	377,61	72.346,54	0,00
1.2.2.2	1172	12	6.567,56	367,66	12.807.266,16	6.199,90
1.1.13.2	1235	2	272.246,33	366,71	436.523.724,09	271.879,62
1.1.2.1	1024	9	60,43	294,04	0,00	-233,61
1.1.4.1	1025	17	250,79	251,82	0,00	-1,03
1.1.4.1	1049	1	207,70	207,70	58.408,09	0,00
1.1.13.1	1213	2	161,43	161,43	539,50	0,00
1.2.2.1	1029	4	0,00	109,76	6.832,60	-109,76
1.2.2.2	1022	1	101,79	101,79	6.527.970,73	0,00

Tipologia	Capitolo	Articolo	Riscosso residui 2018	Totale da versare 2017	Totale da riscuotere 2017	Riscossioni nette 2018
1.1.10.1	1806	1	2.767,06	85,72	12.715,47	2.681,34
1.1.8.1	1459	2	68,94	52,37	0,00	16,57
1.1.4.2	1004	6	51,90	51,90	44.922,03	0,00
1.1.8.2	1459	3	1.291,33	48,06	8.709.616,85	1.243,27
1.1.8.1	1420	1	44,58	44,58	14.686,48	0,00
1.2.2.1	1043	1	2.763,11	41,91	3.273.575,58	2.721,20
1.2.1.1	1188	1	12.821,23	34,43	85.820.502,45	12.786,80
1.1.13.1	1222	1	3.459,13	25,90	18.872,52	3.433,23
1.2.1.1	1074	3	17,74	17,54	0,00	0,20
1.1.9.2	1604	2	15,54	15,54	429.463,68	0,00
1.1.3.2	1055	2	9,35	9,35	0,00	0,00
1.1.8.1	1411	3	37.226,86	7,99	6.640.756,31	37.218,87
1.1.3.1	1034	5	0,00	7,13	0,00	-7,13
1.2.2.1	1029	6	6,20	6,20	17.625,71	0,00
1.1.8.1	1415	2	3,32	3,32	498.514,42	0,00
1.1.8.1	1451	1	3,29	3,09	189.219,01	0,20
1.1.11.1	1805	10	21,47	0,54	2.782.975,27	20,93
1.2.2.2	1172	1	0,49	0,49	14.554,40	0,00
1.1.4.2	1035	4	0,23	0,23	241.984,08	0,00
1.2.3.1	1150	1	0,01	0,01	0,00	0,00
<b>Totale Titolo I</b>			<b>47.316.083.665,27</b>	<b>41.817.280.276,58</b>	<b>61.515.097.354,28</b>	<b>5.498.803.388,69</b>

Tipologia	Capitolo	Articolo	riscosso residui 2018	Totale da versare 2017	Totale da riscuotere 2017	Riscossioni nette 2018
2.1.8.1	2532	1	1.323.450.189,73	1.323.356.760,00	5.322.971,52	93.429,73
2.1.2.3	3342	12	364.476.649,04	364.052.361,28	35.534.756,16	424.287,76
2.1.5.1	2301	1	231.686.723,98	167.188.473,24	14.351.186.492,40	64.498.250,74
2.1.5.1	3312	3	239.550.148,02	114.705.802,19	2.426.980.298,75	124.844.345,83
2.1.1.1	3321	1	92.648.365,88	84.844.847,85	60.436.547,84	7.803.518,03
2.1.3.3	3210	1	251.985.753,90	84.547.836,97	2.161.477.005,29	167.437.916,93
2.1.5.1	3313	2	103.184.868,03	69.527.299,14	250.692.883,74	33.657.568,89
2.1.1.1	2054	1	47.585.115,58	67.156.151,71	20.804.750,10	-19.571.036,13
2.1.1.1	2328	1	60.517.868,89	63.258.844,28	0,00	-2.740.975,39
2.1.3.2	2612	4	75.450.287,86	59.551.583,92	68.546.480,45	15.898.703,94
2.1.7.3	3563	5	43.008.710,90	42.881.519,43	11.686.844,47	127.191,47
2.1.5.1	3313	1	161.429.422,56	35.389.209,51	3.798.138.004,69	126.040.213,05
2.1.8.1	2529	1	32.391.626,29	32.391.626,29	2.792.088,07	0,00
2.1.4.1	3970	1	176.363.094,03	28.416.787,62	652.245.878,81	147.946.306,41
2.1.3.2	2604	1	27.689.708,04	27.686.183,26	3.396.088,77	3.524,78
2.1.1.1	2065	2	22.821.923,72	22.522.342,10	179.231,99	299.581,62
2.1.3.2	2608	1	20.758.476,48	20.854.284,15	31.971.385,30	-95.807,67
2.1.5.1	3313	3	43.324.528,75	19.799.561,45	117.418.666,12	23.524.967,30
2.1.5.1	3312	4	44.054.959,62	19.432.415,74	978.034.691,63	24.622.543,88
2.1.5.3	2326	1	86.352.848,46	18.906.752,04	5.506.767.674,60	67.446.096,42
2.1.3.2	2601	1	20.007.850,89	17.674.347,43	222.434.418,99	2.333.503,46
2.1.7.3	3410	1	16.604.879,01	16.596.668,86	873.787,65	8.210,15
2.1.3.3	3210	6	26.260.682,66	15.162.051,38	277.749.358,36	11.098.631,28
2.1.3.3	3210	7	18.666.800,99	14.320.221,57	3.103.868.004,46	4.346.579,42
2.1.5.1	3312	5	14.472.574,74	13.928.444,16	5.973.562.260,72	544.130,58
2.1.5.1	3312	11	106.443.776,55	13.686.553,92	17.491.088.277,01	92.757.222,63
2.1.5.3	2573	7	16.875.985,86	13.325.821,51	353.136.132,48	3.550.164,35
2.1.5.1	2302	1	90.572.414,34	13.028.781,48	7.351.838.489,13	77.543.632,86
2.1.5.3	2413	8	22.969.271,21	11.090.775,94	1.840.205.839,56	11.878.495,27
2.1.5.3	2573	4	14.102.520,79	10.205.884,72	137.957.293,20	3.896.636,07
2.1.7.2	3302	1	14.882.926,85	10.108.832,00	2.072.395.986,94	4.774.094,85
2.1.3.3	3210	2	44.213.805,57	10.072.105,15	352.710.131,56	34.141.700,42
2.1.5.1	3313	6	15.823.182,46	9.368.010,52	146.141.294,50	6.455.171,94
2.1.5.3	3592	14	9.328.200,11	9.328.200,11	40,68	0,00
2.1.7.2	3530	1	12.174.556,64	8.880.365,56	25.944.112,96	3.294.191,08

Tipologia	Capitolo	Articolo	Riscosso residui 2018	Totale da versare 2017	Totale da riscuotere 2017	Riscossioni nette 2018
2.1.2.3	2650	1	8.371.342,98	8.273.181,48	169.754.320,40	98.161,50
2.1.1.1	3324	1	9.085.887,24	7.617.991,90	39.196.733,90	1.467.895,34
2.1.3.3	3210	3	58.317.984,93	7.150.769,57	486.352.353,08	51.167.215,36
2.1.7.2	2319	1	11.818.507,14	6.849.736,63	1.334.353.031,90	4.968.770,51
2.1.2.1	3553	1	6.261.660,25	6.261.660,25	0,00	0,00
2.1.5.1	2309	1	5.357.135,92	5.509.835,51	5.519.148,84	-152.699,59
2.1.2.3	2226	2	5.110.361,09	5.016.751,76	0,00	93.609,33
2.1.8.1	2528	1	4.042.622,23	4.042.622,23	1.811.829,39	0,00
2.1.1.1	2009	1	4.362.313,89	3.999.668,00	289.131,33	362.645,89
2.1.2.1	3301	1	4.650.299,42	3.905.111,10	45.021,30	745.188,32
2.1.2.2	3518	19	4.190.015,00	3.808.233,98	89.377.867,92	381.781,02
2.1.3.2	2612	1	4.286.743,75	3.788.955,17	45.151.066,97	497.788,58
2.1.1.1	2225	1	3.618.689,67	3.541.485,56	0,00	77.204,11
2.1.2.2	2324	1	3.614.500,93	3.479.258,42	22.128,05	135.242,51
2.1.2.2	2454	12	3.347.087,57	3.347.087,57	0,00	0,00
2.1.2.1	2101	1	3.301.229,01	3.158.564,55	233.924,22	142.664,46
2.1.5.1	2308	1	3.564.970,28	3.036.367,46	98.763.095,37	528.602,82
2.1.3.3	3210	4	5.789.486,12	3.010.237,74	62.932.965,18	2.779.248,38
2.1.5.3	2573	13	3.448.652,66	2.938.152,33	16.246.736,97	510.500,33
2.1.5.3	2567	1	16.236.837,60	2.539.853,81	1.004.031.761,15	13.696.983,79
2.1.7.2	3670	1	2.815.900,07	2.442.050,90	30.322.772,41	373.849,17
2.1.5.3	2439	7	2.297.867,84	2.425.987,52	14.715,25	-128.119,68
2.1.3.3	3210	13	2.443.220,38	2.378.090,85	8.848.031,51	65.129,53
2.1.3.2	2612	8	2.393.236,36	2.089.525,87	3.715.780,11	303.710,49
2.1.7.3	3592	2	14.150.066,61	1.930.931,47	551.306.103,88	12.219.135,14
2.2.1.2	3336	1	1.745.578,35	1.741.799,02	631.438,55	3.779,33
2.1.3.2	2612	2	1.884.881,32	1.699.473,07	4.880.626,67	185.408,25
2.1.2.2	2584	1	1.466.868,08	1.608.104,54	0,00	-141.236,46
2.1.5.3	3319	1	1.537.861,05	1.537.861,05	0,00	0,00
2.1.5.1	3312	9	4.089.546,37	1.413.904,71	231.051.895,61	2.675.641,66
2.1.5.3	2440	1	1.638.416,33	1.327.605,70	281.405,64	310.810,63
2.1.3.2	2614	1	1.241.397,60	1.266.872,06	1.473.914,47	-25.474,46
2.1.3.3	3210	10	5.117.469,91	1.103.747,35	145.286.492,25	4.013.722,56
2.1.3.2	2612	3	1.109.001,41	1.090.412,84	4.285.098,98	18.588,57
2.1.5.3	3592	24	1.822.267,75	960.241,22	3.725.412,69	862.026,53
2.1.5.1	3315	1	2.445.958,96	959.889,31	1.890.202.575,16	1.486.069,65
2.1.1.1	2314	1	924.924,76	901.028,38	44.333,44	23.896,38
2.1.3.2	2607	1	1.360.428,71	896.533,11	20.916.195,69	463.895,60
2.1.7.2	3522	1	808.242,77	869.142,83	574.866,90	-60.900,06
2.1.3.2	2609	1	870.405,52	859.218,11	335,70	11.187,41
2.1.1.1	2065	1	2.162.426,76	741.455,46	26.458.706,17	1.420.971,30
2.1.3.2	2616	1	795.939,27	729.812,58	10.509.827,16	66.126,69
2.1.4.1	3971	1	6.028.573,23	688.469,39	53.561.475,59	5.340.103,84
2.1.3.3	3210	11	4.393.074,91	687.593,93	348.708.196,70	3.705.480,98
2.1.5.1	3312	14	3.114.916,73	658.248,86	725.638.732,64	2.456.667,87
2.1.3.2	2608	2	722.406,65	643.850,35	111.560,08	78.556,30
2.1.5.1	2370	1	489.157,44	633.114,98	5.444.562,04	-143.957,54
2.1.7.2	3524	1	611.879,57	607.244,01	10.549,29	4.635,56
2.1.2.1	2226	3	602.732,56	601.010,91	0,00	1.721,65
2.1.5.1	2303	1	652.204,69	585.573,66	15.051.303,29	66.631,03
2.1.2.3	2226	1	574.240,43	571.939,67	0,00	2.300,76
2.1.2.3	2582	20	578.845,09	569.772,97	0,00	9.072,12
2.1.5.3	2462	1	569.660,06	564.385,42	4.075,77	5.274,64
2.1.5.3	2573	12	644.528,63	540.452,56	97.144,36	104.076,07
2.1.5.3	2325	1	29.481.353,69	524.140,57	820.285.467,65	28.957.213,12
2.1.5.3	2454	4	591.260,90	511.662,39	150.478.579,62	79.598,51
2.1.7.2	3560	1	1.255.653,57	499.667,16	2.965.176.443,63	755.986,41
2.1.7.3	3592	1	463.394,90	463.394,90	77.471,63	0,00
2.1.5.1	2331	1	456.670,05	453.285,55	0,00	3.384,50

Tipologia	Capitolo	Articolo	Riscosso residui 2018	Totale da versare 2017	Totale da riscuotere 2017	Riscossioni nette 2018
2.1.5.1	2315	1	990.309,42	445.901,21	40.991.691,36	544.408,21
2.1.2.1	2406	1	444.557,28	444.557,28	511.488,59	0,00
2.1.1.1	2013	1	403.457,00	403.455,00	0,00	2,00
2.1.5.1	2351	1	398.934,62	393.257,92	732.778.891,86	5.676,70
2.1.7.2	3663	1	367.389,47	368.437,88	871.214,99	-1.048,41
2.1.5.1	3312	15	1.455.202,48	353.680,20	400.163.717,06	1.101.522,28
2.1.7.2	3550	1	659.896,69	330.995,89	13.856.127,20	328.900,80
2.1.5.1	3313	5	323.602,93	319.495,56	2.930.604,40	4.107,37
2.1.5.3	3319	3	318.128,44	318.128,44	0,00	0,00
2.1.5.1	2306	1	309.978,74	303.759,04	425.998,38	6.219,70
2.1.5.3	2327	1	467.614,77	299.767,68	80.056.995,30	167.847,09
2.1.7.2	3658	1	258.263,01	258.263,01	258.263,01	0,00
2.1.1.1	3417	1	252.743,00	252.743,00	0,00	0,00
2.1.8.2	2533	3	248.359,36	246.605,72	126.727,39	1.753,64
2.1.7.3	2329	1	8.012.638,08	244.344,49	211.369.020,70	7.768.293,59
2.1.5.3	2439	27	238.598,19	241.150,58	0,00	-2.552,39
2.1.1.1	3467	1	239.005,51	238.684,87	42,75	320,64
2.1.7.2	3580	1	381.473,23	225.014,26	14.876.567,83	156.458,97
2.1.5.1	3314	1	2.589.934,27	224.225,24	137.005.845,07	2.365.709,03
2.1.7.2	3674	1	210.238,13	209.859,57	0,00	378,56
2.1.7.2	3590	1	251.870,07	208.171,49	3.670.958,95	43.698,58
2.1.2.1	2311	1	210.370,37	207.236,38	148,53	3.133,99
2.1.3.3	3210	8	10.877,82	206.939,08	7.642.457,38	-196.061,26
2.1.7.2	3570	1	290.987,58	202.836,14	33.087.475,55	88.151,44
2.1.5.3	3319	6	243.559,56	193.127,44	0,00	50.432,12
2.1.2.1	2405	1	187.227,54	187.230,29	21.758,18	-2,75
2.1.3.3	3210	12	295.852,91	184.164,03	21.585.876,25	111.688,88
2.1.5.1	3312	1	167.503,20	167.777,01	11.156.459,50	-273,81
2.1.5.1	3312	8	172.469,18	167.145,62	10.348.840,42	5.323,56
2.1.7.3	3549	1	3.021.641,62	146.194,40	219.940.035,18	2.875.447,22
2.1.3.2	2616	2	142.763,37	142.740,84	48.805,18	22,53
2.1.5.1	2304	1	148.683,56	142.343,38	1.947.113,33	6.340,18
2.1.3.3	3210	5	919.801,98	139.246,83	34.606.042,15	780.555,15
2.1.2.2	2584	13	120.310,00	120.310,00	0,00	0,00
2.1.7.2	3701	1	104.304,21	103.756,09	3.682,63	548,12
2.1.3.2	2610	1	103.927,88	103.034,25	63.176,89	893,63
2.1.1.1	2003	1	105.331,79	100.086,12	7.530.654,10	5.245,67
2.1.2.2	2413	1	91.261,41	91.261,41	1.611.628,09	0,00
2.1.5.3	2474	1	94.551,01	89.598,81	1.004.983,62	4.952,20
2.1.3.2	2603	1	88.216,72	88.173,12	1.310,48	43,60
2.1.5.1	3312	13	74.770,91	74.942,42	3.416,36	-171,51
2.1.2.1	2319	2	114.242,32	70.943,23	246.727,60	43.299,09
2.1.5.3	2439	13	70.585,57	70.602,07	0,00	-16,50
2.1.5.1	2523	1	69.032,23	67.215,69	0,00	1.816,54
2.1.7.3	3592	3	31.038.795,10	67.215,14	3.665.978.617,93	30.971.579,96
2.1.7.3	3592	15	139.443,82	66.841,09	62.360.842,87	72.602,73
2.1.2.2	3406	1	66.600,80	66.600,80	5.625,00	0,00
2.1.2.2	2413	3	63.243,62	60.540,00	344.175,53	2.703,62
2.1.5.1	2389	1	80.385,10	53.096,57	27.288,53	27.288,53
2.1.2.2	2413	5	52.141,62	52.141,62	72.461,06	0,00
2.1.5.3	2439	4	72.002,31	51.929,94	3.718.447,95	20.072,37
2.1.8.1	2527	3	50.000,00	50.000,00	1.547.682,83	0,00
2.1.2.1	2582	28	49.907,74	49.907,74	0,00	0,00
2.1.7.2	3500	4	60.054,12	46.442,51	0,00	13.611,61
2.1.2.2	2321	1	72.035,64	44.750,90	27.461,04	27.284,74
2.1.2.2	3408	3	43.178,77	43.178,77	0,00	0,00
2.1.3.2	2612	7	43.925,06	43.101,78	6.591,00	823,28
2.1.2.1	3306	1	36.896,17	37.024,35	0,00	-128,18
2.1.7.2	3530	3	79.327,44	36.893,00	22.876,24	42.434,44

Tipologia	Capitolo	Articolo	Riscosso residui 2018	Totale da versare 2017	Totale da riscuotere 2017	Riscossioni nette 2018
2.1.5.1	3312	6	294.245,95	34.900,73	29.624.317,04	259.345,22
2.1.2.2	2582	17	43.651,36	34.857,46	0,00	8.793,90
2.1.2.2	2582	14	34.170,10	34.031,50	0,00	138,60
2.1.2.1	2569	10	97.859,26	33.020,07	4.517.598,71	64.839,19
2.1.5.3	2307	1	32.918,23	31.892,40	73.305,30	1.025,83
2.1.3.2	2612	5	36.682,82	31.003,12	77.301,45	5.679,70
2.1.5.3	2582	23	42.457,19	30.996,75	0,00	11.460,44
2.1.3.2	2612	6	37.297,00	30.858,79	309.919,63	6.438,21
2.1.5.1	3312	7	207.097,98	30.077,84	155.241.607,36	177.020,14
2.1.7.2	3423	2	92.372,77	29.951,69	75.564.310,80	62.421,08
2.1.3.2	2617	1	28.987,58	28.808,76	12.599,39	178,82
2.1.2.2	2454	27	181.176,89	27.193,30	1.261.171,24	153.983,59
2.1.1.1	2008	1	27.249,63	27.167,38	734,58	82,25
2.1.4.1	3970	2	204.561,95	25.361,68	397.291,68	179.200,27
2.1.5.1	3312	12	330.287,95	25.161,75	27.070.994,01	305.126,20
2.1.1.1	2162	1	211.052,00	24.570,10	572.458,61	186.481,90
2.1.1.1	2010	1	22.842,01	22.816,19	16.838,35	25,82
2.1.1.1	2001	1	22.721,89	22.187,78	35.011,19	534,11
2.1.3.3	3270	1	22.556,17	22.120,20	1.423,92	435,97
2.1.3.2	2602	1	21.932,84	21.944,75	72.081,79	-11,91
2.1.5.3	2376	1	179.484,02	21.260,96	33.453.373,98	158.223,06
2.1.1.1	2055	1	22.389,74	20.837,11	927,59	1.552,63
2.1.2.2	2181	1	27.566,53	19.569,96	0,00	7.996,57
2.1.5.3	3319	8	27.027,64	19.128,40	2.248.606,96	7.899,24
2.1.3.3	3210	9	10.646,98	18.418,91	21.446.398,85	-7.771,93
2.1.7.1	3347	1	17.961,48	17.961,48	0,00	0,00
2.1.5.1	2373	1	810.390,16	17.614,99	19.135.511,10	792.775,17
2.2.1.2	3307	1	18.375,92	16.793,20	123.378,14	1.582,72
2.1.3.2	2603	2	16.722,10	16.722,10	2.624,71	0,00
2.1.7.3	2573	1	16.612,97	16.612,97	0,00	0,00
2.1.2.1	2521	1	22.672,40	16.599,80	0,00	6.072,60
2.1.8.2	2534	1	748.779,17	15.633,61	7.951.713,68	733.145,56
2.1.5.1	3312	10	14.002,12	15.468,65	2.182.906,10	-1.466,53
2.1.5.3	3703	1	60.316,64	14.246,21	10.466.452,36	46.070,43
2.1.3.3	3221	1	91.057,10	13.906,10	363.541.790,41	77.151,00
2.1.5.2	3322	2	14.941,58	13.885,01	0,00	1.056,57
2.1.3.6	2653	1	15.523,18	13.527,73	2.707,27	1.995,45
2.1.1.1	2015	1	207.825,42	13.272,79	10.756,96	194.552,63
2.1.3.3	3210	14	71.317,20	12.825,07	313.001.684,56	58.492,13
2.1.2.2	2582	5	12.711,00	12.711,00	0,00	0,00
2.1.7.2	3455	1	102.585,57	12.224,05	34.342.853,72	90.361,52
2.1.5.1	2522	1	12.149,17	12.149,17	0,00	0,00
2.1.2.1	3618	1	9.567,28	12.098,91	0,00	-2.531,63
2.1.5.1	3313	4	16.829,85	11.221,58	6.688.776,31	5.608,27
2.1.1.1	2005	1	11.631,39	11.103,82	22.849,93	527,57
2.1.7.2	3375	1	12.097,89	10.856,83	0,00	1.241,06
2.1.1.1	2056	1	8.936,37	8.936,37	1.028,94	0,00
2.1.2.1	2305	1	8.900,00	8.900,00	0,00	0,00
2.1.3.2	2611	1	8.741,52	7.523,83	182.465,59	1.217,69
2.1.7.2	3602	1	7.096,77	6.679,88	10.058.625,11	416,89
2.1.2.1	2360	1	15.184,71	6.659,36	139.262,54	8.525,35
2.1.7.2	3708	1	25.325,38	6.599,21	9.824,13	18.726,17
2.1.2.1	3702	1	6.541,60	6.531,96	5,60	9,64
2.1.7.2	3709	1	5.710,04	5.710,04	0,00	0,00
2.1.2.3	3342	1	5.351,74	4.904,47	1.028.495,28	447,27
2.1.3.3	2368	2	8.582,23	4.354,97	0,00	4.227,26
2.1.5.1	3373	1	154.811,78	4.036,79	5.590.355,58	150.774,99
2.1.5.1	2386	2	518.535,75	4.000,90	160.653.335,61	514.534,85
2.1.2.1	3500	2	2.105,10	3.451,86	0,00	-1.346,76



Tipologia	Capitolo	Articolo	Riscosso residui 2018	Totale da versare 2017	Totale da riscuotere 2017	Riscossioni nette 2018
2.1.7.2	3464	1	3.501,26	3.405,06	59.667,04	96,20
2.1.5.1	2380	1	416.662,01	3.205,98	16.344.505,13	413.456,03
2.1.2.2	3408	2	3.091,59	3.091,59	0,00	0,00
2.1.7.3	2584	4	4.136,73	2.836,97	21.403,30	1.299,76
2.1.7.2	3711	1	2.800,34	2.834,33	0,00	-33,99
2.1.2.1	2569	8	386.550,26	2.599,75	19.990.438,66	383.950,51
2.1.7.2	3431	1	12.143,88	2.565,20	416.768,75	9.578,68
2.1.2.1	2320	1	2.523,46	2.440,54	70.597,09	82,92
2.1.7.2	3310	1	1.280.487,52	2.198,49	97.863.927,03	1.278.289,03
2.1.7.2	3451	2	32.415,25	2.100,40	524.581,46	30.314,85
2.1.5.3	2402	1	1.912,91	1.912,91	17.627,27	0,00
2.1.4.2	3980	1	32.064,43	1.819,40	131.586.032,29	30.245,03
2.1.2.1	2408	1	1.663,60	1.663,60	254,30	0,00
2.1.7.2	3445	2	54.058,34	1.645,96	1.043.015,29	52.412,38
2.1.7.2	3427	2	102.761,37	1.491,98	40.925.067,08	101.269,39
2.1.2.1	3526	1	1.246,97	1.246,97	0,00	0,00
2.1.5.1	2569	9	290.082,92	1.137,78	70.514.649,70	288.945,14
2.1.7.2	3310	2	1.095,53	1.095,53	0,00	0,00
2.1.2.1	3552	1	1.093,63	1.093,63	0,00	0,00
2.1.7.2	3442	2	70.842,48	1.086,31	41.263.599,06	69.756,17
2.1.7.2	3481	1	1.190,60	1.044,16	5,64	146,44
2.1.7.2	3620	1	1.041,37	1.041,37	266,74	0,00
2.1.5.1	3384	1	281.614,73	1.034,89	1.388.354.399,88	280.579,84
2.1.4.1	3971	2	9.900,81	1.034,48	96.111,45	8.866,33
2.1.5.1	3312	2	974,91	952,25	4.778.553,16	22,66
2.1.2.1	2569	2	315.167,54	732,58	11.244.631,72	314.434,96
2.1.7.2	3680	1	23.809,33	715,94	2.319.407,39	23.093,39
2.1.2.2	2584	12	1.594,50	669,00	0,00	925,50
2.1.5.3	2582	22	12.320,85	611,02	2.912,73	11.709,83
2.1.7.2	3662	1	555,28	555,28	8.551,04	0,00
2.2.1.2	2340	1	491,94	491,94	87.312,25	0,00
2.1.5.1	2351	2	300.802,18	448,86	276.447.955,52	300.353,32
2.1.4.1	3974	1	431,60	431,60	0,00	0,00
2.1.2.2	3408	1	430,38	430,38	0,00	0,00
2.1.3.2	2647	1	148,40	408,00	0,00	-259,60
2.1.3.3	3222	1	510,35	367,95	827.048,95	142,40
2.1.7.3	2454	2	2.380,87	357,39	0,00	2.023,48
2.1.5.3	2462	2	106.603,70	320,68	15.895.880,79	106.283,02
2.1.7.2	3500	3	317,60	317,60	0,00	0,00
2.1.1.1	3758	1	835,66	296,38	206.025,90	539,28
2.1.2.2	3525	1	259,65	259,65	0,00	0,00
2.1.7.2	3424	1	258,23	258,23	0,00	0,00
2.1.7.2	3530	4	37.783,13	229,16	0,00	37.553,97
2.1.2.2	2439	1	78.490,12	218,64	0,00	78.271,48
2.1.7.2	3548	1	218,28	218,28	1.762,74	0,00
2.1.1.1	2007	1	244,43	204,61	1.397,54	39,82
2.1.7.2	3424	2	507.333,18	155,37	119.534.549,13	507.177,81
2.1.2.1	2101	2	27.276,05	152,39	9.886.671,62	27.123,66
2.1.3.4	2954	1	150,30	150,30	0,00	0,00
2.1.7.2	3455	2	27.613,49	148,14	218.368.629,79	27.465,35
2.1.5.3	3704	1	1.734,08	143,04	827.925,41	1.591,04
2.1.2.2	2181	2	3.080,97	129,07	206.153,33	2.951,90
2.1.8.2	2534	2	112,29	112,29	81,94	0,00
2.1.5.1	2299	2	110,34	110,34	0,00	0,00
2.1.2.2	3558	1	106,94	106,94	0,00	0,00
2.1.7.3	2573	33	106,16	106,16	0,00	0,00
2.1.5.3	3694	18	2.110,47	100,83	106.499,66	2.009,64
2.1.7.2	3570	4	636.219,06	87,32	4,20	636.131,74
2.1.7.2	3500	1	41.329,21	78,20	1.410.876,52	41.251,01

Tipologia	Capitolo	Articolo	Riscosso residui 2018	Totale da versare 2017	Totale da riscuotere 2017	Riscossioni nette 2018
2.1.1.1	2456	1	12.343,92	78,10	773,80	12.265,82
2.1.5.1	2386	1	5.627,19	75,24	818.761,40	5.551,95
2.1.5.1	2524	1	6.246,42	69,13	0,00	6.177,29
2.1.5.3	3319	7	68,17	68,17	0,00	0,00
2.1.2.1	3565	1	64,31	64,31	0,00	0,00
2.1.5.3	3322	1	59,08	59,08	0,00	0,00
2.1.7.3	3750	1	45,25	45,25	0,00	0,00
2.1.2.2	3458	1	36.542,26	40,89	67.360,14	36.501,37
2.1.7.3	2474	10	37,56	37,56	0,00	0,00
2.1.8.1	2527	4	2.519,91	33,51	525.963,09	2.486,40
2.1.7.3	3748	1	14,06	25,06	0,00	-11,00
2.1.7.3	2592	3	0,00	22,90	340,72	-22,90
2.1.2.1	2569	1	300.894,44	22,25	1.975.614,03	300.872,19
2.1.7.3	2454	6	22,04	22,04	668.820,71	0,00
2.1.7.2	3443	2	3.074,07	21,70	33.332.275,60	3.052,37
2.1.7.2	3444	1	74.242,50	21,39	276.712.174,22	74.221,11
2.1.7.2	3426	2	1.600,29	20,53	6.860.392,23	1.579,76
2.1.4.1	3979	1	731.871,58	18,39	250.147.675,22	731.853,19
2.1.2.1	2569	6	11.722,22	13,58	469.266,44	11.708,64
2.1.5.3	3319	5	7.950,17	12,15	0,00	7.938,02
2.1.5.3	3319	4	8,91	8,91	0,00	0,00
2.1.5.1	2569	13	213,21	8,25	32.071,00	204,96
2.1.7.2	3540	1	14.010,38	7,62	1.365.150,34	14.002,76
2.1.2.1	3707	1	85,39	5,32	1.989,32	80,07
2.1.1.1	2449	1	5,16	5,16	7.508,02	0,00
2.1.5.1	2523	2	61,52	2,93	52.069,94	58,59
2.1.2.2	2454	8	2,69	2,69	0,00	0,00
2.1.5.1	2524	2	578,27	1,31	149.299,84	576,96
2.1.2.1	3590	2	0,97	0,97	0,00	0,00
2.1.7.2	2538	1	2.244,78	0,72	21.603,06	2.244,06
2.1.2.3	2004	1	0,52	0,52	1.193,93	0,00
2.1.2.2	2323	1	0,15	0,15	324,84	0,00
2.1.2.1	2447	1	509.559,31	0,07	0,00	509.559,24
2.1.2.3	3583	1	0,04	0,04	0,00	0,00
<b>Totale Titolo II</b>			<b>4.237.065.529,39</b>	<b>2.996.569.175,19</b>	<b>91.263.234.244,08</b>	<b>1.240.496.354,20</b>

Tipologia	Capitolo	Articolo	riscosso residui 2018	Totale da versare 2017	Totale da riscuotere 2017	Riscossioni nette 2018
3.2.1.2	4003	1	732.338,16	732.139,27	1.116.829,07	198,89
3.2.1.2	4004	1	40.062,02	40.062,02	0,00	0,00
3.2.2.2	4850	1	5.046,13	4.695,09	46.301,85	351,04
3.2.2.2	4726	1	3.271.284,83	3.499,17	605.666.318,37	3.267.785,66
3.2.1.2	4005	1	1.712,24	1.696,82	834,69	15,42
3.2.1.2	4012	1	2.460,28	1.305,08	2,80	1.155,20
3.2.1.1	4055	1	157,49	238,61	3.813,87	-81,12
3.2.2.2	4555	1	805,14	75,70	636.944,03	729,44
3.2.1.2	4006	1	61,97	61,97	0,00	0,00
3.2.1.2	4010	1	24,80	24,80	0,00	0,00
<b>Totale Titolo III</b>			<b>4.053.953,06</b>	<b>783.798,53</b>	<b>607.471.044,68</b>	<b>3.270.154,53</b>

<b>Totale Entrate finali</b>			<b>51.557.203.147,72</b>	<b>44.814.633.250,30</b>	<b>153.385.802.643,04</b>	<b>6.742.569.897,42</b>
------------------------------	--	--	--------------------------	--------------------------	---------------------------	-------------------------

RISCOSSIONI NETTE RESIDUI PER TIPOLOGIE  
(RISCOSSIONI LORDE 2018 - TOTALE DA VERSARE 2017)

Tipologia	Capitolo	Articolo	Riscosso residui 2018	Totale da versare 2017	Totale da riscuotere 2017	Riscossioni nette 2018
1.1.1.1	1023	3	7.713.101.085,76	7.603.449.699,36	3.772.576,91	109.651.386,40
1.1.1.1	1023	2	6.930.004.421,31	6.755.591.739,13	0,00	174.412.682,18
1.1.1.1	1023	14	781.726.909,21	741.601.319,21	0,00	40.125.590,00
1.1.1.1	1023	4	703.429.381,26	673.431.142,05	48.366.050,17	29.998.239,21
1.1.1.1	1023	13	489.834.266,59	464.581.991,20	6.174.491,67	25.252.275,39
1.1.1.1	1023	18	486.535.057,40	455.832.813,12	166.928,26	30.702.244,28
1.1.1.1	1023	21	177.508.140,22	177.511.473,57	1.042.082,38	-3.333,35
1.1.1.1	1023	5	67.573.645,55	65.097.114,68	0,00	2.476.530,87
1.1.1.1	1023	6	40.845.624,99	40.841.144,70	0,00	4.480,29
1.1.1.1	1023	19	23.546.173,56	23.180.465,63	323.847,96	365.707,93
1.1.1.1	1023	23	16.201.885,37	14.602.004,45	1.203.345,72	1.599.880,92
1.1.1.1	1023	16	12.345.294,31	12.326.148,92	3.823.799,85	19.145,39
1.1.1.1	1023	20	7.145.300,16	9.347.347,18	578.383,70	-2.202.047,02
1.1.1.1	1023	17	146.304,80	139.489,70	444.553,78	6.815,10
1.1.1.1	1023	10	5.133,92	106.205,57	110.046,34	-101.071,65
1.1.1.1	1023	25	106.543,47	97.584,38	595.553,22	8.959,09
<b>1.1.1.1</b>	<b>Totale</b>		<b>17.450.055.167,88</b>	<b>17.037.737.682,85</b>	<b>66.601.659,96</b>	<b>412.317.485,03</b>
1.1.1.2	1023	1	1.638.565.890,92	387.060.445,90	10.551.742.447,61	1.251.505.445,02
1.1.1.2	1023	24	60.220.817,22	58.184.096,01	776.920,91	2.036.721,21
1.1.1.2	1023	22	14.735.197,56	14.683.136,42	677.413,32	52.061,14
<b>1.1.1.2</b>	<b>Totale</b>		<b>1.713.521.905,70</b>	<b>459.927.678,33</b>	<b>10.553.196.781,84</b>	<b>1.253.594.227,37</b>
1.1.2.1	1024	8	1.837.766.475,16	1.839.008.624,00	171.455.026,11	-1.242.148,84
1.1.2.1	1024	2	489.455.858,08	467.800.297,60	55.847.440,05	21.655.560,48
1.1.2.1	1024	3	24.736.204,30	24.736.204,30	0,00	0,00
1.1.2.1	1024	9	60,43	294,04	0,00	-233,61
<b>1.1.2.1</b>	<b>Totale</b>		<b>2.351.958.597,97</b>	<b>2.331.545.419,94</b>	<b>227.302.466,16</b>	<b>20.413.178,03</b>
1.1.2.2	1024	1	507.232.253,06	113.447.956,81	6.353.715.010,94	393.784.296,25
1.1.2.2	1024	10	15.695.433,69	15.441.966,40	527.265,20	253.467,29
1.1.2.2	1024	11	3.899.411,99	3.787.774,42	91.231,52	111.637,57
<b>1.1.2.2</b>	<b>Totale</b>		<b>526.827.098,74</b>	<b>132.677.697,63</b>	<b>6.354.333.507,66</b>	<b>394.149.401,11</b>
1.1.3.1	1026	5	364.936.086,00	352.942.139,94	4.423.741,69	11.993.946,06
1.1.3.1	1053	2	164.483.483,97	160.548.162,71	0,00	3.935.321,26
1.1.3.1	1026	23	137.596.555,25	137.345.289,04	12.569.802,30	251.266,21
1.1.3.1	1034	4	102.298.264,70	100.276.609,13	186.156.407,67	2.021.655,57
1.1.3.1	1193	1	91.897.074,00	78.818.700,79	313.669.872,19	13.078.373,21
1.1.3.1	1026	28	76.946.725,19	76.946.725,19	0,00	0,00
1.1.3.1	1195	1	64.085.975,74	64.085.717,65	67.350,29	258,09
1.1.3.1	1177	1	47.191.450,95	47.191.450,95	0,00	0,00
1.1.3.1	1053	1	44.512.906,97	43.266.867,32	0,00	1.246.039,65
1.1.3.1	1026	18	24.124.936,74	24.065.083,75	0,00	59.852,99
1.1.3.1	1176	1	18.951.040,21	18.950.491,58	334.470,67	548,63
1.1.3.1	1034	2	18.525.769,08	18.587.509,32	180.793,56	-61.740,24

Tipologia	Capitolo	Articolo	Riscosso residui 2018	Totale da versare 2017	Totale da riscuotere 2017	Riscossioni nette 2018
1.1.3.1	1026	2	15.144.159,09	16.740.920,01	1.907.679,35	-1.596.760,92
1.1.3.1	1197	1	15.721.103,92	14.240.632,90	80.382.915,38	1.480.471,02
1.1.3.1	1034	1	14.074.926,22	14.069.840,46	2.525.728,03	5.085,76
1.1.3.1	1074	4	12.753.170,92	12.753.170,92	0,00	0,00
1.1.3.1	1026	4	6.374.028,74	6.573.520,85	26.205,78	-199.492,11
1.1.3.1	1026	25	5.447.295,55	5.979.460,82	0,00	-532.165,27
1.1.3.1	1174	1	6.358.600,20	5.332.281,49	2.918.795,77	1.026.318,71
1.1.3.1	1034	6	5.037.167,95	5.037.167,95	0,00	0,00
1.1.3.1	1026	3	4.232.140,87	3.981.614,49	86.360,84	250.526,38
1.1.3.1	1197	2	3.186.923,91	3.085.004,84	12.180.799,96	101.919,07
1.1.3.1	1053	4	2.387.068,52	2.156.549,62	0,00	230.518,90
1.1.3.1	1026	7	2.119.264,85	2.110.203,61	46.496,71	9.061,24
1.1.3.1	1196	1	1.400.585,28	1.400.585,28	0,00	0,00
1.1.3.1	1026	8	1.259.551,43	1.164.675,23	25.799,61	94.876,20
1.1.3.1	1192	1	2.304.871,52	867.388,83	41.141.248,46	1.437.482,69
1.1.3.1	1034	3	831.189,83	591.896,78	53.720.464,86	239.293,05
1.1.3.1	1178	1	525.159,84	525.013,11	11.939,14	146,73
1.1.3.1	1032	1	945.269,62	295.079,66	35.680.245,19	650.189,96
1.1.3.1	1026	19	142.371,92	171.830,21	458.234,83	-29.458,29
1.1.3.1	1026	6	126.700,72	126.667,52	691.856,72	33,20
1.1.3.1	1026	12	120.006,49	120.006,49	0,00	0,00
1.1.3.1	1018	1	531.568,18	114.367,39	67.895.376,64	417.200,79
1.1.3.1	1026	1	95.610,55	101.814,21	18.726,48	-6.203,66
1.1.3.1	1058	1	64.417,65	64.417,65	119,89	0,00
1.1.3.1	1197	3	56.762,85	55.592,30	42.594,20	1.170,55
1.1.3.1	1026	20	46.936,10	44.761,46	29.761,66	2.174,64
1.1.3.1	1074	6	41.611,94	38.427,66	4.506,00	3.184,28
1.1.3.1	1026	11	25.707,95	25.707,95	0,00	0,00
1.1.3.1	1054	1	1.354.365,73	21.584,54	18.440.601,62	1.332.781,19
1.1.3.1	1031	4	6.880,92	6.477,77	0,00	403,15
1.1.3.1	1031	3	6.442,76	6.455,16	0,00	-12,40
1.1.3.1	1026	21	2.349,49	2.349,49	3.862,35	0,00
1.1.3.1	1026	22	2.197,11	2.173,44	142,00	23,67
1.1.3.1	1031	6	770,34	770,34	0,00	0,00
1.1.3.1	1017	1	701,52	539,28	0,00	162,24
1.1.3.1	1031	5	1.805,60	529,60	903.331,44	1.276,00
1.1.3.1	1031	1	404,38	404,38	1.806,73	0,00
1.1.3.1	1034	5	0,00	7,13	0,00	-7,13
<b>1.1.3.1</b>	<b>Totale</b>		<b>1.258.280.359,26</b>	<b>1.220.834.638,19</b>	<b>836.548.038,01</b>	<b>37.445.721,07</b>
1.1.3.2	1053	3	8.449.951,30	2.345.592,58	46.633.124,63	6.104.358,72
1.1.3.2	1026	10	3.742.036,69	1.994.618,65	118.268.246,89	1.747.418,04
1.1.3.2	1032	2	64.609,19	6.730,43	2.657.889,82	57.878,76
1.1.3.2	1055	2	9,35	9,35	0,00	0,00
<b>1.1.3.2</b>	<b>Totale</b>		<b>12.256.606,53</b>	<b>4.346.951,01</b>	<b>167.559.261,34</b>	<b>7.909.655,52</b>
1.1.4.1	1027	1	29.377.736,12	28.358.633,31	107.983.448,25	1.019.102,81
1.1.4.1	1025	4	25.133.298,72	25.983.117,08	523.447,05	-849.818,36
1.1.4.1	1148	1	19.699.218,92	19.699.218,92	219,00	0,00
1.1.4.1	1040	1	16.435.489,41	16.585.442,37	9.235.651,25	-149.952,96
1.1.4.1	1028	1	15.505.892,11	14.307.509,08	2.978.244,00	1.198.383,03

Tipologia	Capitolo	Articolo	Riscosso residui 2018	Totale da versare 2017	Totale da riscuotere 2017	Riscossioni nette 2018
1.1.4.1	1027	3	13.052.559,17	13.052.559,17	0,00	0,00
1.1.4.1	1008	1	9.603.145,69	9.603.145,69	0,00	0,00
1.1.4.1	1025	14	8.874.803,88	8.875.738,42	349.064,68	-934,54
1.1.4.1	1007	6	7.761.181,73	8.473.696,32	19.490.527,93	-712.514,59
1.1.4.1	1081	1	7.764.653,16	7.764.653,16	0,00	0,00
1.1.4.1	1007	8	3.914.749,94	3.910.260,93	311.798,14	4.489,01
1.1.4.1	1025	15	2.402.693,95	2.403.138,58	527,46	-444,63
1.1.4.1	1037	1	2.262.099,13	2.205.508,57	356.640,11	56.590,56
1.1.4.1	1025	12	1.884.115,13	1.887.462,74	92.943,30	-3.347,61
1.1.4.1	1050	1	1.393.635,82	1.849.137,35	3.540.046,32	-455.501,53
1.1.4.1	1028	5	1.463.218,19	1.463.689,48	13.017,30	-471,29
1.1.4.1	1007	5	1.333.623,15	1.354.291,05	18.257.813,24	-20.667,90
1.1.4.1	1028	4	804.128,06	828.390,59	27.777,20	-24.262,53
1.1.4.1	1025	13	738.008,57	738.633,93	105,26	-625,36
1.1.4.1	1035	2	495.854,21	491.009,68	10.203.287,44	4.844,53
1.1.4.1	1028	8	1.072.684,56	485.618,98	630,11	587.065,58
1.1.4.1	1041	1	429.337,05	467.724,19	58.312,41	-38.387,14
1.1.4.1	1007	1	444.124,95	444.124,95	572.792,13	0,00
1.1.4.1	1028	3	412.054,97	411.119,28	3.511,91	935,69
1.1.4.1	1035	1	325.573,98	316.129,26	3.919.872,15	9.444,72
1.1.4.1	1007	10	259.228,86	259.210,74	2.777.769,67	18,12
1.1.4.1	1035	3	200.783,03	200.498,90	5.174.663,35	284,13
1.1.4.1	1007	9	152.136,65	152.136,65	0,00	0,00
1.1.4.1	1080	1	131.902,94	131.902,94	0,00	0,00
1.1.4.1	1079	1	384.821,98	120.937,58	1.585.408,84	263.884,40
1.1.4.1	1078	1	693.463,55	84.535,71	4.534.556,12	608.927,84
1.1.4.1	1028	2	36.998,23	25.446,69	0,00	11.551,54
1.1.4.1	1042	1	24.380,52	17.679,55	340.713,54	6.700,97
1.1.4.1	1007	4	11.996,18	11.996,18	0,00	0,00
1.1.4.1	1007	3	9.075,59	9.075,59	0,00	0,00
1.1.4.1	1199	1	7.622,39	5.694,26	0,00	1.928,13
1.1.4.1	1025	2	2,00	3.964,73	4.490.918,85	-3.962,73
1.1.4.1	1048	1	1.422,32	1.420,82	186.524,01	1,50
1.1.4.1	1049	2	1.037,36	1.037,36	0,00	0,00
1.1.4.1	1025	16	890,77	900,66	0,00	-9,89
1.1.4.1	1025	17	250,79	251,82	0,00	-1,03
1.1.4.1	1049	1	207,70	207,70	58.408,09	0,00
<b>1.1.4.1</b>	<b>Totale</b>		<b>174.500.101,43</b>	<b>172.986.850,96</b>	<b>197.068.639,11</b>	<b>1.513.250,47</b>
1.1.4.2	1200	1	101.987.446,06	65.806.853,55	2.231.144.842,70	36.180.592,51
1.1.4.2	1025	1	59.706.051,45	48.208.111,12	270.355.214,57	11.497.940,33
1.1.4.2	1013	1	7.721.989,88	7.722.166,24	259.408.162,66	-176,36
1.1.4.2	1011	1	6.878.631,30	6.902.870,43	262.528.437,27	-24.239,13
1.1.4.2	1028	7	1.888.188,17	1.855.805,03	1.564.181,29	32.383,14
1.1.4.2	1004	5	352.084,00	347.179,91	6.523.969,95	4.904,09
1.1.4.2	1004	1	308.542,26	309.355,27	16.618.964,02	-813,01
1.1.4.2	1040	4	1.740.921,46	149.874,74	35.963.781,61	1.591.046,72
1.1.4.2	1027	2	462.365,51	86.614,93	51.291.150,47	375.750,58
1.1.4.2	1002	1	33.515,68	33.509,91	141.997,17	5,77
1.1.4.2	1003	1	52.061,26	32.708,86	207.034.122,29	19.352,40

Tipologia	Capitolo	Articolo	Riscosso residui 2018	Totale da versare 2017	Totale da riscuotere 2017	Riscossioni nette 2018
1.1.4.2	1148	2	12.745,22	10.154,64	5.997,37	2.590,58
1.1.4.2	1003	6	2.659,33	2.724,13	482.774,62	-64,80
1.1.4.2	1003	5	1.609,89	1.609,89	51.676.734,49	0,00
1.1.4.2	1025	18	271,70	528,16	320.349,24	-256,46
1.1.4.2	1025	19	377,61	377,61	72.346,54	0,00
1.1.4.2	1004	6	51,90	51,90	44.922,03	0,00
1.1.4.2	1035	4	0,23	0,23	241.984,08	0,00
<b>1.1.4.2</b>	<b>Totale</b>		<b>181.149.512,91</b>	<b>131.470.496,55</b>	<b>3.395.419.932,37</b>	<b>49.679.016,36</b>
1.1.5.1	1203	1	6.587.980.047,79	6.568.135.482,75	1.319.778.840,54	19.844.565,04
1.1.5.1	1203	12	1.575.694.258,03	1.487.572.418,77	0,00	88.121.839,26
1.1.5.1	1203	2	1.596.508.941,98	492.937.370,28	1.100.834.170,48	1.103.571.571,70
1.1.5.1	1203	9	313.908.478,10	313.908.478,10	0,00	0,00
1.1.5.1	1203	10	71.257.180,20	71.257.180,20	0,00	0,00
<b>1.1.5.1</b>	<b>Totale</b>		<b>10.145.348.906,10</b>	<b>8.933.810.930,10</b>	<b>2.420.613.011,02</b>	<b>1.211.537.976,00</b>
1.1.5.2	1203	4	1.922.417.976,00	419.336.672,58	20.805.557.182,87	1.503.081.303,42
1.1.5.2	1203	5	61.647.673,69	60.888.519,71	0,00	759.153,98
1.1.5.2	1203	6	8.173.367,92	8.179.483,92	0,00	-6.116,00
<b>1.1.5.2</b>	<b>Totale</b>		<b>1.992.239.017,61</b>	<b>488.404.676,21</b>	<b>20.805.557.182,87</b>	<b>1.503.834.341,40</b>
1.1.6.1	1201	1	2.898.903.074,91	2.927.103.213,41	23.156.284,17	-28.200.138,50
1.1.6.1	1205	1	837.384.864,71	791.366.113,85	20.517.703,19	46.018.750,86
1.1.6.1	1205	4	314.018.788,80	261.231.231,86	272.153,79	52.787.556,94
1.1.6.1	1206	1	212.494.659,96	205.665.740,84	46.209.954,53	6.828.919,12
1.1.6.1	1205	5	75.544.523,51	72.819.686,15	30.523,95	2.724.837,36
1.1.6.1	1205	10	71.317.613,61	71.317.613,61	0,00	0,00
1.1.6.1	1205	7	6.852.908,48	6.156.586,52	0,00	696.321,96
1.1.6.1	1205	2	10.611,16	9.191,98	65.204,45	1.419,18
1.1.6.1	1205	11	596,17	596,17	0,00	0,00
<b>1.1.6.1</b>	<b>Totale</b>		<b>4.416.527.641,31</b>	<b>4.335.669.974,39</b>	<b>90.251.824,08</b>	<b>80.857.666,92</b>
1.1.6.2	1201	2	151.377.980,16	26.004.101,52	2.209.998.047,31	125.373.878,64
1.1.6.2	1201	4	0,00	971.384,63	496.215,54	-971.384,63
1.1.6.2	1205	3	729.884,48	157.476,96	61.232.769,19	572.407,52
1.1.6.2	1205	8	25.106,38	7.628,38	312.784,00	17.478,00
<b>1.1.6.2</b>	<b>Totale</b>		<b>152.132.971,02</b>	<b>27.140.591,49</b>	<b>2.272.039.816,04</b>	<b>124.992.379,53</b>
1.1.7.1	1409	1	503.801.618,99	497.853.404,45	419.775.741,69	5.948.214,54
1.1.7.1	1409	3	226.798.338,26	226.798.338,26	0,00	0,00
1.1.7.1	1460	1	1.046.165,34	504.124,40	542.031,76	542.040,94
1.1.7.1	1410	1	259.694,15	259.180,58	14.286.509,66	513,57
1.1.7.1	1460	2	116.514,27	113.811,99	254,77	2.702,28
<b>1.1.7.1</b>	<b>Totale</b>		<b>732.022.331,01</b>	<b>725.528.859,68</b>	<b>434.604.537,88</b>	<b>6.493.471,33</b>
1.1.7.2	1461	1	12.886,89	1.072.088,41	815,09	-1.059.201,52
1.1.7.2	1409	2	2.989.247,73	198.407,95	1.317.301.669,22	2.790.839,78
1.1.7.2	1410	2	143.784,68	9.088,29	34.154.061,38	134.696,39
1.1.7.2	1460	3	30.161,60	1.088,62	19.838.023,87	29.072,98
<b>1.1.7.2</b>	<b>Totale</b>		<b>3.176.080,90</b>	<b>1.280.673,27</b>	<b>1.371.294.569,56</b>	<b>1.895.407,63</b>
1.1.8.1	1411	1	335.902.101,69	331.475.939,54	423.512.236,92	4.426.162,15
1.1.8.1	1402	1	71.773.979,32	71.690.274,70	145.151.070,02	83.704,62
1.1.8.1	1421	1	71.623.862,37	65.334.767,66	1.056.544.129,87	6.289.094,71
1.1.8.1	1401	1	31.885.896,08	30.801.665,06	328.838.307,36	1.084.231,02
1.1.8.1	1431	1	3.695.597,23	3.490.357,27	58.748.456,66	205.239,96

Tipologia	Capitolo	Articolo	Riscosso residui 2018	Totale da versare 2017	Totale da riscuotere 2017	Riscossioni nette 2018
1.1.8.1	1414	1	454.045,77	427.352,63	730.720,96	26.693,14
1.1.8.1	1416	1	319.958,61	319.807,82	842.279,07	150,79
1.1.8.1	1459	1	470.767,78	162.911,48	394.828,16	307.856,30
1.1.8.1	1418	1	134.420,10	132.132,44	1.178.975,17	2.287,66
1.1.8.1	1403	1	23.274,86	23.274,86	958.164,09	0,00
1.1.8.1	1412	1	160.485,74	3.339,46	4.293.916,94	157.146,28
1.1.8.1	1462	1	20.853,55	2.657,74	517.927.025,72	18.195,81
1.1.8.1	1413	1	24.695,20	2.539,62	5.564.557,04	22.155,58
1.1.8.1	1411	2	91.394,01	1.282,40	13.295.365,36	90.111,61
1.1.8.1	1415	1	7.767,34	975,75	757.893,42	6.791,59
1.1.8.1	1466	1	11.012,93	850,67	410.643,70	10.162,26
1.1.8.1	1459	2	68,94	52,37	0,00	16,57
1.1.8.1	1420	1	44,58	44,58	14.686,48	0,00
1.1.8.1	1411	3	37.226,86	7,99	6.640.756,31	37.218,87
1.1.8.1	1415	2	3,32	3,32	498.514,42	0,00
1.1.8.1	1451	1	3,29	3,09	189.219,01	0,20
<b>1.1.8.1</b>	<b>Totale</b>		<b>516.637.459,57</b>	<b>503.870.240,45</b>	<b>2.566.491.746,68</b>	<b>12.767.219,12</b>
1.1.8.2	1450	1	3.245.261,20	1.821.025,81	123.210.060,15	1.424.235,39
1.1.8.2	1459	3	1.291,33	48,06	8.709.616,85	1.243,27
<b>1.1.8.2</b>	<b>Totale</b>		<b>3.246.552,53</b>	<b>1.821.073,87</b>	<b>131.919.677,00</b>	<b>1.425.478,66</b>
1.1.9.1	1601	1	1.048.894.542,53	1.050.167.284,38	373.511.238,82	-1.272.741,85
1.1.9.1	1602	1	4.150.310,11	4.149.299,01	0,00	1.011,10
1.1.9.1	1603	1	6.707,97	1.252,59	55.502,39	5.455,38
<b>1.1.9.1</b>	<b>Totale</b>		<b>1.053.051.560,61</b>	<b>1.054.317.835,98</b>	<b>373.566.741,21</b>	<b>-1.266.275,37</b>
1.1.9.2	1604	2	15,54	15,54	429.463,68	0,00
<b>1.1.9.2</b>	<b>Totale</b>		<b>15,54</b>	<b>15,54</b>	<b>429.463,68</b>	<b>0,00</b>
1.1.10.1	1801	1	628.861.306,73	627.145.663,29	11.860.126,70	1.715.643,44
1.1.10.1	1801	2	443.459.079,96	442.362.689,80	0,00	1.096.390,16
1.1.10.1	1806	1	2.767,06	85,72	12.715,47	2.681,34
<b>1.1.10.1</b>	<b>Totale</b>		<b>1.072.323.153,75</b>	<b>1.069.508.438,81</b>	<b>11.872.842,17</b>	<b>2.814.714,94</b>
1.1.11.1	1805	1	6.181.748,46	6.181.748,46	0,01	0,00
1.1.11.1	1805	6	3.151.772,10	2.946.759,86	19.862.167,95	205.012,24
1.1.11.1	1805	8	1.183.242,84	1.178.570,99	307.745,31	4.671,85
1.1.11.1	1805	5	960.168,26	952.576,49	6.534.439,81	7.591,77
1.1.11.1	1809	1	288.754,09	288.754,09	0,00	0,00
1.1.11.1	1805	9	158.603,98	158.603,98	0,00	0,00
1.1.11.1	1809	9	98.981,06	98.981,06	0,00	0,00
1.1.11.1	1821	1	995.861,28	22.510,12	61.049.801,95	973.351,16
1.1.11.1	1805	4	9.041,30	9.041,30	0,00	0,00
1.1.11.1	1809	4	5.642,46	5.642,46	0,00	0,00
1.1.11.1	1805	10	21,47	0,54	2.782.975,27	20,93
<b>1.1.11.1</b>	<b>Totale</b>		<b>13.033.837,30</b>	<b>11.843.189,35</b>	<b>90.537.130,30</b>	<b>1.190.647,95</b>
1.1.12.1	1804	1	7.976.793,53	7.904.376,10	173.510,26	72.417,43
1.1.12.1	1802	1	268.916,24	268.230,63	203.831,35	685,61
1.1.12.1	1812	1	28.537,66	28.537,66	770.242,92	0,00
<b>1.1.12.1</b>	<b>Totale</b>		<b>8.274.247,43</b>	<b>8.201.144,39</b>	<b>1.147.584,53</b>	<b>73.103,04</b>
1.1.12.2	1999	1	302.822,88	132.417,00	1.361.805,55	170.405,88
<b>1.1.12.2</b>	<b>Totale</b>		<b>302.822,88</b>	<b>132.417,00</b>	<b>1.361.805,55</b>	<b>170.405,88</b>
1.1.13.1	1210	1	958.754.055,41	914.679.977,69	11.285.507,33	44.074.077,72

Tipologia	Capitolo	Articolo	Riscosso residui 2018	Totale da versare 2017	Totale da riscuotere 2017	Riscossioni nette 2018
1.1.13.1	1208	1	436.844.368,89	436.669.041,21	78.122.991,97	175.327,68
1.1.13.1	1218	1	358.840.204,35	365.357.560,81	6.614.528,92	-6.517.356,46
1.1.13.1	1243	1	387.943.747,97	358.270.833,61	123.488.488,86	29.672.914,36
1.1.13.1	1233	1	174.696.711,05	160.836.175,04	37.156.690,55	13.860.536,01
1.1.13.1	1210	3	51.363.737,05	46.431.261,20	690.116,45	4.932.475,85
1.1.13.1	1217	1	45.269.229,86	42.251.969,87	0,00	3.017.259,99
1.1.13.1	1249	1	10.221.316,40	9.144.779,05	2.706.860,44	1.076.537,35
1.1.13.1	1216	1	68.020.790,49	6.985.930,96	331.674.193,03	61.034.859,53
1.1.13.1	1221	1	8.386.006,02	4.988.687,27	35.329.274,30	3.397.318,75
1.1.13.1	1213	6	4.494.632,28	4.551.200,60	12.661.026,96	-56.568,32
1.1.13.1	1227	1	3.456.949,27	3.444.199,74	33.113,11	12.749,53
1.1.13.1	1217	3	2.824.572,24	2.736.284,12	370.996,45	88.288,12
1.1.13.1	1228	1	2.647.927,76	2.498.967,02	1.995,30	148.960,74
1.1.13.1	1213	8	2.442.048,86	2.438.820,35	295.768,67	3.228,51
1.1.13.1	1441	1	1.873.550,03	1.873.550,03	226.739,34	0,00
1.1.13.1	1220	1	1.637.595,42	1.637.595,42	0,00	0,00
1.1.13.1	1257	1	1.074.256,68	1.070.284,09	5.294,20	3.972,59
1.1.13.1	1213	5	952.511,57	967.276,29	5.207.342,86	-14.764,72
1.1.13.1	1235	1	1.002.443,71	934.184,55	13.237.715,23	68.259,16
1.1.13.1	1230	1	1.193.738,71	828.411,73	72.855.116,97	365.326,98
1.1.13.1	1225	1	720.356,20	720.273,55	3.036,05	82,65
1.1.13.1	1219	1	806.851,08	677.818,20	52.242.736,25	129.032,88
1.1.13.1	1471	2	756.491,11	624.289,95	6,24	132.201,16
1.1.13.1	1213	1	400.152,52	400.024,60	497.076,25	127,92
1.1.13.1	1216	2	16.138.268,42	302.193,71	665.083.972,97	15.836.074,71
1.1.13.1	1419	1	332.940,43	283.662,04	5.524.472,33	49.278,39
1.1.13.1	1213	10	185.163,48	185.150,58	2.671.303,92	12,90
1.1.13.1	1238	1	149.788,15	182.664,34	27.547,94	-32.876,19
1.1.13.1	1232	1	148.017,80	123.772,93	29.699.710,81	24.244,87
1.1.13.1	1471	1	135.228,99	120.406,38	64.803,83	14.822,61
1.1.13.1	1213	9	108.669,05	108.669,05	0,00	0,00
1.1.13.1	1218	3	153.202,17	94.584,65	58.591,17	58.617,52
1.1.13.1	1213	3	38.113,26	38.113,26	0,00	0,00
1.1.13.1	1211	1	29.305,69	23.984,08	198.102,10	5.321,61
1.1.13.1	1211	2	9.903,80	9.903,80	0,00	0,00
1.1.13.1	1213	4	8.568,68	8.568,68	0,00	0,00
1.1.13.1	1238	2	8.452,46	8.551,69	2.120,52	-99,23
1.1.13.1	1223	1	4.066,87	4.066,87	0,00	0,00
1.1.13.1	1216	3	3.464,52	3.495,52	27.570,85	-31,00
1.1.13.1	1224	1	3.264,49	3.264,49	174.402,00	0,00
1.1.13.1	1236	1	20.688,85	1.797,29	150.053,19	18.891,56
1.1.13.1	1238	3	1.110,93	993,38	0,00	117,55
1.1.13.1	1213	2	161,43	161,43	539,50	0,00
1.1.13.1	1222	1	3.459,13	25,90	18.872,52	3.433,23
<b>1.1.13.1</b>	<b>Totale</b>		<b>2.544.106.083,53</b>	<b>2.372.523.427,02</b>	<b>1.488.408.679,38</b>	<b>171.582.656,51</b>
1.1.13.2	1400	1	199.020.825,01	120.856.543,78	502.414.988,99	78.164.281,23
1.1.13.2	1210	2	24.589.690,83	3.401.294,04	320.308.896,52	21.188.396,79
1.1.13.2	1218	2	15.781.224,20	582.356,07	794.767.381,69	15.198.868,13
1.1.13.2	1600	1	4.566.868,11	283.316,98	787.704.501,88	4.283.551,13



Tipologia	Capitolo	Articolo	Riscosso residui 2018	Totale da versare 2017	Totale da riscuotere 2017	Riscossioni nette 2018
1.1.13.2	1217	2	904.837,54	182.265,61	206.501.823,54	722.571,93
1.1.13.2	1237	1	73.534,43	58.122,79	686.767,49	15.411,64
1.1.13.2	1233	2	4.270.849,20	51.215,09	330.278.884,81	4.219.634,11
1.1.13.2	1208	2	383.907,94	40.504,41	31.843.545,07	343.403,53
1.1.13.2	1800	1	101.825,29	10.365,72	6.844.563,44	91.459,57
1.1.13.2	1471	3	1.212.999,63	8.909,24	1.735.509.825,81	1.204.090,39
1.1.13.2	1210	4	10.652,55	3.447,15	92.328,92	7.205,40
1.1.13.2	1419	2	24.639,92	2.413,32	4.806.544,38	22.226,60
1.1.13.2	1235	2	272.246,33	366,71	436.523.724,09	271.879,62
<b>1.1.13.2</b>	<b>Totale</b>		<b>251.214.100,98</b>	<b>125.481.120,91</b>	<b>5.158.283.776,63</b>	<b>125.732.980,07</b>
1.2.1.1	1062	1	39.714.962,67	39.698.766,86	1.372.839,89	16.195,81
1.2.1.1	1182	1	25.545.868,26	25.112.139,48	97.363.848,03	433.728,78
1.2.1.1	1063	1	17.652.896,17	17.632.042,89	905.103,61	20.853,28
1.2.1.1	1033	2	14.265.942,47	14.266.273,20	0,00	-330,73
1.2.1.1	1033	1	5.793.579,48	5.792.010,36	23.548,40	1.569,12
1.2.1.1	1074	2	11.124.373,77	4.988.271,22	104.916.719,12	6.136.102,55
1.2.1.1	1036	1	4.464.849,27	4.324.630,39	823.406,93	140.218,88
1.2.1.1	1074	1	3.496.228,47	3.416.244,10	183.185,88	79.984,37
1.2.1.1	1190	1	1.836.256,14	1.836.224,52	0,00	31,62
1.2.1.1	1198	1	1.617.463,48	1.617.463,48	102.741,19	0,00
1.2.1.1	1185	1	816.802,69	731.353,18	5.041.422,74	85.449,51
1.2.1.1	1047	1	557.252,63	557.975,24	85.873,35	-722,61
1.2.1.1	1046	1	395.230,26	395.230,26	1.374.985,11	0,00
1.2.1.1	1045	1	182.825,78	319.293,10	735.101,06	-136.467,32
1.2.1.1	1181	1	185.284,38	186.014,35	0,00	-729,97
1.2.1.1	1059	1	166.817,76	166.812,93	33.502,29	4,83
1.2.1.1	1069	1	51.849,31	33.332,87	36.013,02	18.516,44
1.2.1.1	1057	1	29.120,36	26.489,12	503.745,65	2.631,24
1.2.1.1	1072	1	7.949,82	7.949,82	0,00	0,00
1.2.1.1	1033	3	1.843,23	4.622,35	0,00	-2.779,12
1.2.1.1	1056	1	3.210,99	3.210,99	0,00	0,00
1.2.1.1	1070	1	6.688,57	2.000,30	44.066,73	4.688,27
1.2.1.1	1065	1	84.597,75	1.078,92	13.483.250,07	83.518,83
1.2.1.1	1033	7	17.501,81	684,72	926.924,14	16.817,09
1.2.1.1	1188	1	12.821,23	34,43	85.820.502,45	12.786,80
1.2.1.1	1074	3	17,74	17,54	0,00	0,20
<b>1.2.1.1</b>	<b>Totale</b>		<b>128.032.234,49</b>	<b>121.120.166,62</b>	<b>313.776.779,66</b>	<b>6.912.067,87</b>
1.2.1.2	1062	2	5.067.625,54	759.063,36	51.862.647,29	4.308.562,18
1.2.1.2	1063	2	2.050.740,27	532.901,49	18.377.833,18	1.517.838,78
1.2.1.2	1033	5	1.586.765,38	200.522,89	156.629.760,55	1.386.242,49
<b>1.2.1.2</b>	<b>Totale</b>		<b>8.705.131,19</b>	<b>1.492.487,74</b>	<b>226.870.241,02</b>	<b>7.212.643,45</b>
1.2.2.1	1077	1	7.373.503,65	6.332.854,25	23.870.628,25	1.040.649,40
1.2.2.1	1052	1	5.818.414,60	5.670.605,06	485.511,33	147.809,54
1.2.2.1	1051	2	363.772,33	301.971,40	2.626,35	61.800,93
1.2.2.1	1051	3	205.577,40	252.035,39	21,69	-46.457,99
1.2.2.1	1043	2	134.330,89	119.170,01	54.145.088,64	15.160,88
1.2.2.1	1060	1	13.340,81	13.245,92	3.444,11	94,89
1.2.2.1	1044	1	2.263,03	2.263,03	0,00	0,00
1.2.2.1	1075	1	806,17	806,17	7.865.942,21	0,00

Tipologia	Capitolo	Articolo	Riscosso residui 2018	Totale da versare 2017	Totale da riscuotere 2017	Riscossioni nette 2018
1.2.2.1	1029	4	0,00	109,76	6.832,60	-109,76
1.2.2.1	1043	1	2.763,11	41,91	3.273.575,58	2.721,20
1.2.2.1	1029	6	6,20	6,20	17.625,71	0,00
<b>1.2.2.1</b>	<b>Totale</b>		<b>13.914.778,19</b>	<b>12.693.109,10</b>	<b>89.671.296,47</b>	<b>1.221.669,09</b>
1.2.2.2	1172	3	4.869.645,55	4.881.412,33	9.769,93	-11.766,78
1.2.2.2	1173	1	4.715.072,80	4.715.072,80	0,00	0,00
1.2.2.2	1172	6	688.575,05	691.401,61	0,00	-2.826,56
1.2.2.2	1029	9	620.221,21	624.928,85	56.159.260,85	-4.707,64
1.2.2.2	1172	7	152.795,23	122.944,31	95.832.952,69	29.850,92
1.2.2.2	1172	2	150.217,15	86.951,05	282.928.633,08	63.266,10
1.2.2.2	1172	10	51.561,71	51.568,84	4.416,22	-7,13
1.2.2.2	1101	1	4.985,17	5.301,29	1.574.368,99	-316,12
1.2.2.2	1015	1	3.844,54	3.844,54	344.240,32	0,00
1.2.2.2	1020	1	2.920,56	2.774,01	605.797,02	146,55
1.2.2.2	1172	4	104.958,91	946,15	127.856.426,61	104.012,76
1.2.2.2	1172	12	6.567,56	367,66	12.807.266,16	6.199,90
1.2.2.2	1022	1	101,79	101,79	6.527.970,73	0,00
1.2.2.2	1172	1	0,49	0,49	14.554,40	0,00
<b>1.2.2.2</b>	<b>Totale</b>		<b>11.371.467,72</b>	<b>11.187.615,72</b>	<b>584.665.657,00</b>	<b>183.852,00</b>
1.2.3.1	1068	1	49.774.356,36	49.774.356,36	0,00	0,00
1.2.3.1	1150	1	0,01	0,01	0,00	0,00
<b>1.2.3.1</b>	<b>Totale</b>		<b>49.774.356,37</b>	<b>49.774.356,37</b>	<b>0,00</b>	<b>0,00</b>
1.2.3.2	1171	1	29.171.534,00	27.998.802,07	190.078.797,34	1.172.731,93
1.2.3.2	1171	4	22.213.313,25	21.048.555,40	89.111.334,95	1.164.757,85
1.2.3.2	1171	2	15.644.845,66	14.826.710,15	229.746.741,18	818.135,51
1.2.3.2	1171	7	14.749.951,25	14.430.285,07	45.241.166,14	319.666,18
1.2.3.2	1030	2	4.736.895,12	4.670.641,30	30.190.031,86	66.253,82
1.2.3.2	1030	7	3.548.082,81	3.536.669,85	20.781.271,19	11.412,96
1.2.3.2	1030	9	627.249,12	627.249,12	568.809,79	0,00
1.2.3.2	1030	4	467.158,85	460.466,58	26.900.864,81	6.692,27
1.2.3.2	1180	1	108.932,60	112.559,44	0,00	-3.626,84
1.2.3.2	1171	3	554.017,62	94.715,63	55.654.167,66	459.301,99
1.2.3.2	1150	4	10.949,57	6.769,50	6.462.362,40	4.180,07
1.2.3.2	1038	1	3.665,10	2.748,40	5.594.876,89	916,70
<b>1.2.3.2</b>	<b>Totale</b>		<b>91.836.594,95</b>	<b>87.816.172,51</b>	<b>700.330.424,21</b>	<b>4.020.422,44</b>
1.2.4.1	1239	1	401.836.600,44	369.955.836,92	54.578.922,89	31.880.763,52
1.2.4.1	1255	1	331.194,09	293.705,92	966.174,44	37.488,17
1.2.4.1	1254	1	120.265,19	86.955,03	6.710.049,96	33.310,16
1.2.4.1	1207	1	86.194,50	85.985,19	0,00	209,31
1.2.4.1	1254	3	65.608,45	47.923,05	507.367,69	17.685,40
1.2.4.1	1503	1	16.277,33	12.318,03	0,00	3.959,30
<b>1.2.4.1</b>	<b>Totale</b>		<b>402.456.140,00</b>	<b>370.482.724,14</b>	<b>62.762.514,98</b>	<b>31.973.415,86</b>
1.2.4.2	1239	2	14.234.998,01	2.615.381,90	369.995.924,81	11.619.616,11
1.2.4.2	1260	1	539.480,31	514.727,65	25.465.427,22	24.752,66
1.2.4.2	1301	1	28.925,46	1.260,57	305.073,33	27.664,89
<b>1.2.4.2</b>	<b>Totale</b>		<b>14.803.403,78</b>	<b>3.131.370,12</b>	<b>395.766.425,36</b>	<b>11.672.033,66</b>
1.2.5.1	1250	1	694.214,28	425.919,94	34.697.862,54	268.294,34
1.2.5.1	1242	2	255.041,54	184.223,49	5.321.798,97	70.818,05
1.2.5.1	1242	4	146.999,48	113.152,28	2.109.182,80	33.847,20

Tipologia	Capitolo	Articolo	Riscosso residui 2018	Totale da versare 2017	Totale da risuotere 2017	Riscossioni nette 2018
1.2.5.1	1242	1	937.322,22	91.112,46	5.415.468,18	846.209,76
1.2.5.1	1251	1	67.549,73	67.549,73	586.658,81	0,00
1.2.5.1	1242	5	34.142,63	21.272,58	336.272,94	12.870,05
1.2.5.1	1242	6	10.889,74	10.538,74	51.858,03	351,00
1.2.5.1	1242	3	99.977,22	3.021,85	1.938.416,26	96.955,37
<b>1.2.5.1</b>	<b>Totale</b>		<b>2.246.136,84</b>	<b>916.791,07</b>	<b>50.457.518,53</b>	<b>1.329.345,77</b>
1.2.5.2	1253	1	17.725.811,11	4.977.011,02	60.226.200,60	12.748.800,09
1.2.5.2	1265	1	1.524.550,66	1.501.985,12	889.068,77	22.565,54
1.2.5.2	1253	2	712.569,18	496.936,48	4.215.926,31	215.632,70
1.2.5.2	1253	3	347.188,76	242.959,04	1.539.199,24	104.229,72
1.2.5.2	1253	6	170.853,61	161.529,16	2.972.159,83	9.324,45
1.2.5.2	1253	7	150.062,72	149.292,70	225.017,37	770,02
1.2.5.2	1253	4	88.619,65	42.292,13	4.149.923,57	46.327,52
1.2.5.2	1253	5	37.633,56	31.453,62	168.326,33	6.179,94
<b>1.2.5.2</b>	<b>Totale</b>		<b>20.757.289,25</b>	<b>7.603.459,27</b>	<b>74.385.822,02</b>	<b>13.153.829,98</b>
<b>Totale Titolo I</b>			<b>47.316.083.665,27</b>	<b>41.817.280.276,58</b>	<b>61.515.097.354,28</b>	<b>5.498.803.388,69</b>

Tipologia	Capitolo	Articolo	Riscosso residui 2018	Totale da versare 2017	Totale da risuotere 2017	Riscossioni nette 2018
2.1.1.1	3321	1	92.648.365,88	84.844.847,85	60.436.547,84	7.803.518,03
2.1.1.1	2054	1	47.585.115,58	67.156.151,71	20.804.750,10	-19.571.036,13
2.1.1.1	2328	1	60.517.868,89	63.258.844,28	0,00	-2.740.975,39
2.1.1.1	2065	2	22.821.923,72	22.522.342,10	179.231,99	299.581,62
2.1.1.1	3324	1	9.085.887,24	7.617.991,90	39.196.733,90	1.467.895,34
2.1.1.1	2009	1	4.362.313,89	3.999.668,00	289.131,33	362.645,89
2.1.1.1	2225	1	3.618.689,67	3.541.485,56	0,00	77.204,11
2.1.1.1	2314	1	924.924,76	901.028,38	44.333,44	23.896,38
2.1.1.1	2065	1	2.162.426,76	741.455,46	26.458.706,17	1.420.971,30
2.1.1.1	2013	1	403.457,00	403.455,00	0,00	2,00
2.1.1.1	3417	1	252.743,00	252.743,00	0,00	0,00
2.1.1.1	3467	1	239.005,51	238.684,87	42,75	320,64
2.1.1.1	2003	1	105.331,79	100.086,12	7.530.654,10	5.245,67
2.1.1.1	2008	1	27.249,63	27.167,38	734,58	82,25
2.1.1.1	2162	1	211.052,00	24.570,10	572.458,61	186.481,90
2.1.1.1	2010	1	22.842,01	22.816,19	16.838,35	25,82
2.1.1.1	2001	1	22.721,89	22.187,78	35.011,19	534,11
2.1.1.1	2055	1	22.389,74	20.837,11	927,59	1.552,63
2.1.1.1	2015	1	207.825,42	13.272,79	10.756,96	194.552,63
2.1.1.1	2005	1	11.631,39	11.103,82	22.849,93	527,57
2.1.1.1	2056	1	8.936,37	8.936,37	1.028,94	0,00
2.1.1.1	3758	1	835,66	296,38	206.025,90	539,28
2.1.1.1	2007	1	244,43	204,61	1.397,54	39,82
2.1.1.1	2456	1	12.343,92	78,10	773,80	12.265,82
2.1.1.1	2449	1	5,16	5,16	7.508,02	0,00
<b>2.1.1.1</b>	<b>Totale</b>		<b>245.276.131,31</b>	<b>255.730.260,02</b>	<b>155.816.443,03</b>	<b>-10.454.128,71</b>
2.1.2.1	3553	1	6.261.660,25	6.261.660,25	0,00	0,00
2.1.2.1	3301	1	4.650.299,42	3.905.111,10	45.021,30	745.188,32
2.1.2.1	2101	1	3.301.229,01	3.158.564,55	233.924,22	142.664,46
2.1.2.1	2226	3	602.732,56	601.010,91	0,00	1.721,65

Tipologia	Capitolo	Articolo	Riscosso residui 2018	Totale da versare 2017	Totale da riscuotere 2017	Riscossioni nette 2018
2.1.2.1	2406	1	444.557,28	444.557,28	511.488,59	0,00
2.1.2.1	2311	1	210.370,37	207.236,38	148,53	3.133,99
2.1.2.1	2405	1	187.227,54	187.230,29	21.758,18	-2,75
2.1.2.1	2319	2	114.242,32	70.943,23	246.727,60	43.299,09
2.1.2.1	2582	28	49.907,74	49.907,74	0,00	0,00
2.1.2.1	3306	1	36.896,17	37.024,35	0,00	-128,18
2.1.2.1	2569	10	97.859,26	33.020,07	4.517.598,71	64.839,19
2.1.2.1	2521	1	22.672,40	16.599,80	0,00	6.072,60
2.1.2.1	3618	1	9.567,28	12.098,91	0,00	-2.531,63
2.1.2.1	2305	1	8.900,00	8.900,00	0,00	0,00
2.1.2.1	2360	1	15.184,71	6.659,36	139.262,54	8.525,35
2.1.2.1	3702	1	6.541,60	6.531,96	5,60	9,64
2.1.2.1	3500	2	2.105,10	3.451,86	0,00	-1.346,76
2.1.2.1	2569	8	386.550,26	2.599,75	19.990.438,66	383.950,51
2.1.2.1	2320	1	2.523,46	2.440,54	70.597,09	82,92
2.1.2.1	2408	1	1.663,60	1.663,60	254,30	0,00
2.1.2.1	3526	1	1.246,97	1.246,97	0,00	0,00
2.1.2.1	3552	1	1.093,63	1.093,63	0,00	0,00
2.1.2.1	2569	2	315.167,54	732,58	11.244.631,72	314.434,96
2.1.2.1	2101	2	27.276,05	152,39	9.886.671,62	27.123,66
2.1.2.1	3565	1	64,31	64,31	0,00	0,00
2.1.2.1	2569	1	300.894,44	22,25	1.975.614,03	300.872,19
2.1.2.1	2569	6	11.722,22	13,58	469.266,44	11.708,64
2.1.2.1	3707	1	85,39	5,32	1.989,32	80,07
2.1.2.1	3590	2	0,97	0,97	0,00	0,00
2.1.2.1	2447	1	509.559,31	0,07	0,00	509.559,24
<b>2.1.2.1</b>	<b>Totale</b>		<b>17.579.801,16</b>	<b>15.020.544,00</b>	<b>49.355.398,45</b>	<b>2.559.257,16</b>
2.1.2.2	3518	19	4.190.015,00	3.808.233,98	89.377.867,92	381.781,02
2.1.2.2	2324	1	3.614.500,93	3.479.258,42	22.128,05	135.242,51
2.1.2.2	2454	12	3.347.087,57	3.347.087,57	0,00	0,00
2.1.2.2	2584	1	1.466.868,08	1.608.104,54	0,00	-141.236,46
2.1.2.2	2584	13	120.310,00	120.310,00	0,00	0,00
2.1.2.2	2413	1	91.261,41	91.261,41	1.611.628,09	0,00
2.1.2.2	3406	1	66.600,80	66.600,80	5.625,00	0,00
2.1.2.2	2413	3	63.243,62	60.540,00	344.175,53	2.703,62
2.1.2.2	2413	5	52.141,62	52.141,62	72.461,06	0,00
2.1.2.2	2321	1	72.035,64	44.750,90	27.461,04	27.284,74
2.1.2.2	3408	3	43.178,77	43.178,77	0,00	0,00
2.1.2.2	2582	17	43.651,36	34.857,46	0,00	8.793,90
2.1.2.2	2582	14	34.170,10	34.031,50	0,00	138,60
2.1.2.2	2454	27	181.176,89	27.193,30	1.261.171,24	153.983,59
2.1.2.2	2181	1	27.566,53	19.569,96	0,00	7.996,57
2.1.2.2	2582	5	12.711,00	12.711,00	0,00	0,00
2.1.2.2	3408	2	3.091,59	3.091,59	0,00	0,00
2.1.2.2	2584	12	1.594,50	669,00	0,00	925,50
2.1.2.2	3408	1	430,38	430,38	0,00	0,00
2.1.2.2	3525	1	259,65	259,65	0,00	0,00
2.1.2.2	2439	1	78.490,12	218,64	0,00	78.271,48
2.1.2.2	2181	2	3.080,97	129,07	206.153,33	2.951,90

Tipologia	Capitolo	Articolo	Riscosso residui 2018	Totale da versare 2017	Totale da riscuotere 2017	Riscossioni nette 2018
2.1.2.2	3558	1	106,94	106,94	0,00	0,00
2.1.2.2	3458	1	36.542,26	40,89	67.360,14	36.501,37
2.1.2.2	2454	8	2,69	2,69	0,00	0,00
2.1.2.2	2323	1	0,15	0,15	324,84	0,00
<b>2.1.2.2</b>	<b>Totale</b>		<b>13.550.118,57</b>	<b>12.854.780,23</b>	<b>92.996.356,24</b>	<b>695.338,34</b>
2.1.2.3	3342	12	364.476.649,04	364.052.361,28	35.534.756,16	424.287,76
2.1.2.3	2650	1	8.371.342,98	8.273.181,48	169.754.320,40	98.161,50
2.1.2.3	2226	2	5.110.361,09	5.016.751,76	0,00	93.609,33
2.1.2.3	2226	1	574.240,43	571.939,67	0,00	2.300,76
2.1.2.3	2582	20	578.845,09	569.772,97	0,00	9.072,12
2.1.2.3	3342	1	5.351,74	4.904,47	1.028.495,28	447,27
2.1.2.3	2004	1	0,52	0,52	1.193,93	0,00
2.1.2.3	3583	1	0,04	0,04	0,00	0,00
<b>2.1.2.3</b>	<b>Totale</b>		<b>379.116.790,93</b>	<b>378.488.912,19</b>	<b>206.318.765,77</b>	<b>627.878,74</b>
2.1.3.2	2612	4	75.450.287,86	59.551.583,92	68.546.480,45	15.898.703,94
2.1.3.2	2604	1	27.689.708,04	27.686.183,26	3.396.088,77	3.524,78
2.1.3.2	2608	1	20.758.476,48	20.854.284,15	31.971.385,30	-95.807,67
2.1.3.2	2601	1	20.007.850,89	17.674.347,43	222.434.418,99	2.333.503,46
2.1.3.2	2612	1	4.286.743,75	3.788.955,17	45.151.066,97	497.788,58
2.1.3.2	2612	8	2.393.236,36	2.089.525,87	3.715.780,11	303.710,49
2.1.3.2	2612	2	1.884.881,32	1.699.473,07	4.880.626,67	185.408,25
2.1.3.2	2614	1	1.241.397,60	1.266.872,06	1.473.914,47	-25.474,46
2.1.3.2	2612	3	1.109.001,41	1.090.412,84	4.285.098,98	18.588,57
2.1.3.2	2607	1	1.360.428,71	896.533,11	20.916.195,69	463.895,60
2.1.3.2	2609	1	870.405,52	859.218,11	335,70	11.187,41
2.1.3.2	2616	1	795.939,27	729.812,58	10.509.827,16	66.126,69
2.1.3.2	2608	2	722.406,65	643.850,35	111.560,08	78.556,30
2.1.3.2	2616	2	142.763,37	142.740,84	48.805,18	22,53
2.1.3.2	2610	1	103.927,88	103.034,25	63.176,89	893,63
2.1.3.2	2603	1	88.216,72	88.173,12	1.310,48	43,60
2.1.3.2	2612	7	43.925,06	43.101,78	6.591,00	823,28
2.1.3.2	2612	5	36.682,82	31.003,12	77.301,45	5.679,70
2.1.3.2	2612	6	37.297,00	30.858,79	309.919,63	6.438,21
2.1.3.2	2617	1	28.987,58	28.808,76	12.599,39	178,82
2.1.3.2	2602	1	21.932,84	21.944,75	72.081,79	-11,91
2.1.3.2	2603	2	16.722,10	16.722,10	2.624,71	0,00
2.1.3.2	2611	1	8.741,52	7.523,83	182.465,59	1.217,69
2.1.3.2	2647	1	148,40	408,00	0,00	-259,60
<b>2.1.3.2</b>	<b>Totale</b>		<b>159.100.109,15</b>	<b>139.345.371,26</b>	<b>418.169.655,45</b>	<b>19.754.737,89</b>
2.1.3.3	3210	1	251.985.753,90	84.547.836,97	2.161.477.005,29	167.437.916,93
2.1.3.3	3210	6	26.260.682,66	15.162.051,38	277.749.358,36	11.098.631,28
2.1.3.3	3210	7	18.666.800,99	14.320.221,57	3.103.868.004,46	4.346.579,42
2.1.3.3	3210	2	44.213.805,57	10.072.105,15	352.710.131,56	34.141.700,42
2.1.3.3	3210	3	58.317.984,93	7.150.769,57	486.352.353,08	51.167.215,36
2.1.3.3	3210	4	5.789.486,12	3.010.237,74	62.932.965,18	2.779.248,38
2.1.3.3	3210	13	2.443.220,38	2.378.090,85	8.848.031,51	65.129,53
2.1.3.3	3210	10	5.117.469,91	1.103.747,35	145.286.492,25	4.013.722,56
2.1.3.3	3210	11	4.393.074,91	687.593,93	348.708.196,70	3.705.480,98
2.1.3.3	3210	8	10.877,82	206.939,08	7.642.457,38	-196.061,26

Tipologia	Capitolo	Articolo	Riscosso residui 2018	Totale da versare 2017	Totale da riscuotere 2017	Riscossioni nette 2018
2.1.3.3	3210	12	295.852,91	184.164,03	21.585.876,25	111.688,88
2.1.3.3	3210	5	919.801,98	139.246,83	34.606.042,15	780.555,15
2.1.3.3	3270	1	22.556,17	22.120,20	1.423,92	435,97
2.1.3.3	3210	9	10.646,98	18.418,91	21.446.398,85	-7.771,93
2.1.3.3	3221	1	91.057,10	13.906,10	363.541.790,41	77.151,00
2.1.3.3	3210	14	71.317,20	12.825,07	313.001.684,56	58.492,13
2.1.3.3	2368	2	8.582,23	4.354,97	0,00	4.227,26
2.1.3.3	3222	1	510,35	367,95	827.048,95	142,40
<b>2.1.3.3</b>	<b>Totale</b>		<b>418.619.482,11</b>	<b>139.034.997,65</b>	<b>7.710.585.260,86</b>	<b>279.584.484,46</b>
2.1.3.4	2954	1	150,30	150,30	0,00	0,00
<b>2.1.3.4</b>	<b>Totale</b>		<b>150,30</b>	<b>150,30</b>	<b>0,00</b>	<b>0,00</b>
2.1.3.6	2653	1	15.523,18	13.527,73	2.707,27	1.995,45
<b>2.1.3.6</b>	<b>Totale</b>		<b>15.523,18</b>	<b>13.527,73</b>	<b>2.707,27</b>	<b>1.995,45</b>
2.1.4.1	3970	1	176.363.094,03	28.416.787,62	652.245.878,81	147.946.306,41
2.1.4.1	3971	1	6.028.573,23	688.469,39	53.561.475,59	5.340.103,84
2.1.4.1	3970	2	204.561,95	25.361,68	397.291,68	179.200,27
2.1.4.1	3971	2	9.900,81	1.034,48	96.111,45	8.866,33
2.1.4.1	3974	1	431,60	431,60	0,00	0,00
2.1.4.1	3979	1	731.871,58	18,39	250.147.675,22	731.853,19
<b>2.1.4.1</b>	<b>Totale</b>		<b>183.338.433,20</b>	<b>29.132.103,16</b>	<b>956.448.432,75</b>	<b>154.206.330,04</b>
2.1.4.2	3980	1	32.064,43	1.819,40	131.586.032,29	30.245,03
<b>2.1.4.2</b>	<b>Totale</b>		<b>32.064,43</b>	<b>1.819,40</b>	<b>131.586.032,29</b>	<b>30.245,03</b>
2.1.5.1	2301	1	231.686.723,98	167.188.473,24	14.351.186.492,40	64.498.250,74
2.1.5.1	3312	3	239.550.148,02	114.705.802,19	2.426.980.298,75	124.844.345,83
2.1.5.1	3313	2	103.184.868,03	69.527.299,14	250.692.883,74	33.657.568,89
2.1.5.1	3313	1	161.429.422,56	35.389.209,51	3.798.138.004,69	126.040.213,05
2.1.5.1	3313	3	43.324.528,75	19.799.561,45	117.418.666,12	23.524.967,30
2.1.5.1	3312	4	44.054.959,62	19.432.415,74	978.034.691,63	24.622.543,88
2.1.5.1	3312	5	14.472.574,74	13.928.444,16	5.973.562.260,72	544.130,58
2.1.5.1	3312	11	106.443.776,55	13.686.553,92	17.491.088.277,01	92.757.222,63
2.1.5.1	2302	1	90.572.414,34	13.028.781,48	7.351.838.489,13	77.543.632,86
2.1.5.1	3313	6	15.823.182,46	9.368.010,52	146.141.294,50	6.455.171,94
2.1.5.1	2309	1	5.357.135,92	5.509.835,51	5.519.148,84	-152.699,59
2.1.5.1	2308	1	3.564.970,28	3.036.367,46	98.763.095,37	528.602,82
2.1.5.1	3312	9	4.089.546,37	1.413.904,71	231.051.895,61	2.675.641,66
2.1.5.1	3315	1	2.445.958,96	959.889,31	1.890.202.575,16	1.486.069,65
2.1.5.1	3312	14	3.114.916,73	658.248,86	725.638.732,64	2.456.667,87
2.1.5.1	2370	1	489.157,44	633.114,98	5.444.562,04	-143.957,54
2.1.5.1	2303	1	652.204,69	585.573,66	15.051.303,29	66.631,03
2.1.5.1	2331	1	456.670,05	453.285,55	0,00	3.384,50
2.1.5.1	2315	1	990.309,42	445.901,21	40.991.691,36	544.408,21
2.1.5.1	2351	1	398.934,62	393.257,92	732.778.891,86	5.676,70
2.1.5.1	3312	15	1.455.202,48	353.680,20	400.163.717,06	1.101.522,28
2.1.5.1	3313	5	323.602,93	319.495,56	2.930.604,40	4.107,37
2.1.5.1	2306	1	309.978,74	303.759,04	425.998,38	6.219,70
2.1.5.1	3314	1	2.589.934,27	224.225,24	137.005.845,07	2.365.709,03
2.1.5.1	3312	1	167.503,20	167.777,01	11.156.459,50	-273,81
2.1.5.1	3312	8	172.469,18	167.145,62	10.348.840,42	5.323,56
2.1.5.1	2304	1	148.683,56	142.343,38	1.947.113,33	6.340,18

Tipologia	Capitolo	Articolo	Riscosso residui 2018	Totale da versare 2017	Totale da riscuotere 2017	Riscossioni nette 2018
2.1.5.1	3312	13	74.770,91	74.942,42	3.416,36	-171,51
2.1.5.1	2523	1	69.032,23	67.215,69	0,00	1.816,54
2.1.5.1	2389	1	80.385,10	53.096,57	27.288,53	27.288,53
2.1.5.1	3312	6	294.245,95	34.900,73	29.624.317,04	259.345,22
2.1.5.1	3312	7	207.097,98	30.077,84	155.241.607,36	177.020,14
2.1.5.1	3312	12	330.287,95	25.161,75	27.070.994,01	305.126,20
2.1.5.1	2373	1	810.390,16	17.614,99	19.135.511,10	792.775,17
2.1.5.1	3312	10	14.002,12	15.468,65	2.182.906,10	-1.466,53
2.1.5.1	2522	1	12.149,17	12.149,17	0,00	0,00
2.1.5.1	3313	4	16.829,85	11.221,58	6.688.776,31	5.608,27
2.1.5.1	3373	1	154.811,78	4.036,79	5.590.355,58	150.774,99
2.1.5.1	2386	2	518.535,75	4.000,90	160.653.335,61	514.534,85
2.1.5.1	2380	1	416.662,01	3.205,98	16.344.505,13	413.456,03
2.1.5.1	2569	9	290.082,92	1.137,78	70.514.649,70	288.945,14
2.1.5.1	3384	1	281.614,73	1.034,89	1.388.354.399,88	280.579,84
2.1.5.1	3312	2	974,91	952,25	4.778.553,16	22,66
2.1.5.1	2351	2	300.802,18	448,86	276.447.955,52	300.353,32
2.1.5.1	2299	2	110,34	110,34	0,00	0,00
2.1.5.1	2386	1	5.627,19	75,24	818.761,40	5.551,95
2.1.5.1	2524	1	6.246,42	69,13	0,00	6.177,29
2.1.5.1	2569	13	213,21	8,25	32.071,00	204,96
2.1.5.1	2523	2	61,52	2,93	52.069,94	58,59
2.1.5.1	2524	2	578,27	1,31	149.299,84	576,96
<b>2.1.5.1</b>	<b>Totale</b>		<b>1.081.155.290,54</b>	<b>492.179.290,61</b>	<b>59.358.212.606,59</b>	<b>588.975.999,93</b>
2.1.5.2	3322	2	14.941,58	13.885,01	0,00	1.056,57
<b>2.1.5.2</b>	<b>Totale</b>		<b>14.941,58</b>	<b>13.885,01</b>	<b>0,00</b>	<b>1.056,57</b>
2.1.5.3	2326	1	86.352.848,46	18.906.752,04	5.506.767.674,60	67.446.096,42
2.1.5.3	2573	7	16.875.985,86	13.325.821,51	353.136.132,48	3.550.164,35
2.1.5.3	2413	8	22.969.271,21	11.090.775,94	1.840.205.839,56	11.878.495,27
2.1.5.3	2573	4	14.102.520,79	10.205.884,72	137.957.293,20	3.896.636,07
2.1.5.3	3592	14	9.328.200,11	9.328.200,11	40,68	0,00
2.1.5.3	2573	13	3.448.652,66	2.938.152,33	16.246.736,97	510.500,33
2.1.5.3	2567	1	16.236.837,60	2.539.853,81	1.004.031.761,15	13.696.983,79
2.1.5.3	2439	7	2.297.867,84	2.425.987,52	14.715,25	-128.119,68
2.1.5.3	3319	1	1.537.861,05	1.537.861,05	0,00	0,00
2.1.5.3	2440	1	1.638.416,33	1.327.605,70	281.405,64	310.810,63
2.1.5.3	3592	24	1.822.267,75	960.241,22	3.725.412,69	862.026,53
2.1.5.3	2462	1	569.660,06	564.385,42	4.075,77	5.274,64
2.1.5.3	2573	12	644.528,63	540.452,56	97.144,36	104.076,07
2.1.5.3	2325	1	29.481.353,69	524.140,57	820.285.467,65	28.957.213,12
2.1.5.3	2454	4	591.260,90	511.662,39	150.478.579,62	79.598,51
2.1.5.3	3319	3	318.128,44	318.128,44	0,00	0,00
2.1.5.3	2327	1	467.614,77	299.767,68	80.056.995,30	167.847,09
2.1.5.3	2439	27	238.598,19	241.150,58	0,00	-2.552,39
2.1.5.3	3319	6	243.559,56	193.127,44	0,00	50.432,12
2.1.5.3	2474	1	94.551,01	89.598,81	1.004.983,62	4.952,20
2.1.5.3	2439	13	70.585,57	70.602,07	0,00	-16,50
2.1.5.3	2439	4	72.002,31	51.929,94	3.718.447,95	20.072,37
2.1.5.3	2307	1	32.918,23	31.892,40	73.305,30	1.025,83

Tipologia	Capitolo	Articolo	Riscosso residui 2018	Totale da versare 2017	Totale da riscuotere 2017	Riscossioni nette 2018
2.1.5.3	2582	23	42.457,19	30.996,75	0,00	11.460,44
2.1.5.3	2376	1	179.484,02	21.260,96	33.453.373,98	158.223,06
2.1.5.3	3319	8	27.027,64	19.128,40	2.248.606,96	7.899,24
2.1.5.3	3703	1	60.316,64	14.246,21	10.466.452,36	46.070,43
2.1.5.3	2402	1	1.912,91	1.912,91	17.627,27	0,00
2.1.5.3	2582	22	12.320,85	611,02	2.912,73	11.709,83
2.1.5.3	2462	2	106.603,70	320,68	15.895.880,79	106.283,02
2.1.5.3	3704	1	1.734,08	143,04	827.925,41	1.591,04
2.1.5.3	3694	18	2.110,47	100,83	106.499,66	2.009,64
2.1.5.3	3319	7	68,17	68,17	0,00	0,00
2.1.5.3	3322	1	59,08	59,08	0,00	0,00
2.1.5.3	3319	5	7.950,17	12,15	0,00	7.938,02
2.1.5.3	3319	4	8,91	8,91	0,00	0,00
<b>2.1.5.3</b>	<b>Totale</b>		<b>209.877.544,85</b>	<b>78.112.843,36</b>	<b>9.981.105.290,95</b>	<b>131.764.701,49</b>
2.1.7.1	3347	1	17.961,48	17.961,48	0,00	0,00
<b>2.1.7.1</b>	<b>Totale</b>		<b>17.961,48</b>	<b>17.961,48</b>	<b>0,00</b>	<b>0,00</b>
2.1.7.2	3302	1	14.882.926,85	10.108.832,00	2.072.395.986,94	4.774.094,85
2.1.7.2	3530	1	12.174.556,64	8.880.365,56	25.944.112,96	3.294.191,08
2.1.7.2	2319	1	11.818.507,14	6.849.736,63	1.334.353.031,90	4.968.770,51
2.1.7.2	3670	1	2.815.900,07	2.442.050,90	30.322.772,41	373.849,17
2.1.7.2	3522	1	808.242,77	869.142,83	574.866,90	-60.900,06
2.1.7.2	3524	1	611.879,57	607.244,01	10.549,29	4.635,56
2.1.7.2	3560	1	1.255.653,57	499.667,16	2.965.176.443,63	755.986,41
2.1.7.2	3663	1	367.389,47	368.437,88	871.214,99	-1.048,41
2.1.7.2	3550	1	659.896,69	330.995,89	13.856.127,20	328.900,80
2.1.7.2	3658	1	258.263,01	258.263,01	258.263,01	0,00
2.1.7.2	3580	1	381.473,23	225.014,26	14.876.567,83	156.458,97
2.1.7.2	3674	1	210.238,13	209.859,57	0,00	378,56
2.1.7.2	3590	1	251.870,07	208.171,49	3.670.958,95	43.698,58
2.1.7.2	3570	1	290.987,58	202.836,14	33.087.475,55	88.151,44
2.1.7.2	3701	1	104.304,21	103.756,09	3.682,63	548,12
2.1.7.2	3500	4	60.054,12	46.442,51	0,00	13.611,61
2.1.7.2	3530	3	79.327,44	36.893,00	22.876,24	42.434,44
2.1.7.2	3423	2	92.372,77	29.951,69	75.564.310,80	62.421,08
2.1.7.2	3455	1	102.585,57	12.224,05	34.342.853,72	90.361,52
2.1.7.2	3375	1	12.097,89	10.856,83	0,00	1.241,06
2.1.7.2	3602	1	7.096,77	6.679,88	10.058.625,11	416,89
2.1.7.2	3708	1	25.325,38	6.599,21	9.824,13	18.726,17
2.1.7.2	3709	1	5.710,04	5.710,04	0,00	0,00
2.1.7.2	3464	1	3.501,26	3.405,06	59.667,04	96,20
2.1.7.2	3711	1	2.800,34	2.834,33	0,00	-33,99
2.1.7.2	3431	1	12.143,88	2.565,20	416.768,75	9.578,68
2.1.7.2	3310	1	1.280.487,52	2.198,49	97.863.927,03	1.278.289,03
2.1.7.2	3451	2	32.415,25	2.100,40	524.581,46	30.314,85
2.1.7.2	3445	2	54.058,34	1.645,96	1.043.015,29	52.412,38
2.1.7.2	3427	2	102.761,37	1.491,98	40.925.067,08	101.269,39
2.1.7.2	3310	2	1.095,53	1.095,53	0,00	0,00
2.1.7.2	3442	2	70.842,48	1.086,31	41.263.599,06	69.756,17
2.1.7.2	3481	1	1.190,60	1.044,16	5,64	146,44



Tipologia	Capitolo	Articolo	Riscosso residui 2018	Totale da versare 2017	Totale da riscuotere 2017	Riscossioni nette 2018
2.1.7.2	3620	1	1.041,37	1.041,37	266,74	0,00
2.1.7.2	3680	1	23.809,33	715,94	2.319.407,39	23.093,39
2.1.7.2	3662	1	555,28	555,28	8.551,04	0,00
2.1.7.2	3500	3	317,60	317,60	0,00	0,00
2.1.7.2	3424	1	258,23	258,23	0,00	0,00
2.1.7.2	3530	4	37.783,13	229,16	0,00	37.553,97
2.1.7.2	3548	1	218,28	218,28	1.762,74	0,00
2.1.7.2	3424	2	507.333,18	155,37	119.534.549,13	507.177,81
2.1.7.2	3455	2	27.613,49	148,14	218.368.629,79	27.465,35
2.1.7.2	3570	4	636.219,06	87,32	4,20	636.131,74
2.1.7.2	3500	1	41.329,21	78,20	1.410.876,52	41.251,01
2.1.7.2	3443	2	3.074,07	21,70	33.332.275,60	3.052,37
2.1.7.2	3444	1	74.242,50	21,39	276.712.174,22	74.221,11
2.1.7.2	3426	2	1.600,29	20,53	6.860.392,23	1.579,76
2.1.7.2	3540	1	14.010,38	7,62	1.365.150,34	14.002,76
2.1.7.2	2538	1	2.244,78	0,72	21.603,06	2.244,06
<b>2.1.7.2</b>	<b>Totale</b>		<b>50.209.605,73</b>	<b>32.343.074,90</b>	<b>7.457.432.818,54</b>	<b>17.866.530,83</b>
2.1.7.3	3563	5	43.008.710,90	42.881.519,43	11.686.844,47	127.191,47
2.1.7.3	3410	1	16.604.879,01	16.596.668,86	873.787,65	8.210,15
2.1.7.3	3592	2	14.150.066,61	1.930.931,47	551.306.103,88	12.219.135,14
2.1.7.3	3592	1	463.394,90	463.394,90	77.471,63	0,00
2.1.7.3	2329	1	8.012.638,08	244.344,49	211.369.020,70	7.768.293,59
2.1.7.3	3549	1	3.021.641,62	146.194,40	219.940.035,18	2.875.447,22
2.1.7.3	3592	3	31.038.795,10	67.215,14	3.665.978.617,93	30.971.579,96
2.1.7.3	3592	15	139.443,82	66.841,09	62.360.842,87	72.602,73
2.1.7.3	2573	1	16.612,97	16.612,97	0,00	0,00
2.1.7.3	2584	4	4.136,73	2.836,97	21.403,30	1.299,76
2.1.7.3	2454	2	2.380,87	357,39	0,00	2.023,48
2.1.7.3	2573	33	106,16	106,16	0,00	0,00
2.1.7.3	3750	1	45,25	45,25	0,00	0,00
2.1.7.3	2474	10	37,56	37,56	0,00	0,00
2.1.7.3	3748	1	14,06	25,06	0,00	-11,00
2.1.7.3	2592	3	0,00	22,90	340,72	-22,90
2.1.7.3	2454	6	22,04	22,04	668.820,71	0,00
<b>2.1.7.3</b>	<b>Totale</b>		<b>116.462.925,68</b>	<b>62.417.176,08</b>	<b>4.724.283.289,04</b>	<b>54.045.749,60</b>
2.1.8.1	2532	1	1.323.450.189,73	1.323.356.760,00	5.322.971,52	93.429,73
2.1.8.1	2529	1	32.391.626,29	32.391.626,29	2.792.088,07	0,00
2.1.8.1	2528	1	4.042.622,23	4.042.622,23	1.811.829,39	0,00
2.1.8.1	2527	3	50.000,00	50.000,00	1.547.682,83	0,00
2.1.8.1	2527	4	2.519,91	33,51	525.963,09	2.486,40
<b>2.1.8.1</b>	<b>Totale</b>		<b>1.359.936.958,16</b>	<b>1.359.841.042,03</b>	<b>12.000.534,90</b>	<b>95.916,13</b>
2.1.8.2	2533	3	248.359,36	246.605,72	126.727,39	1.753,64
2.1.8.2	2534	1	748.779,17	15.633,61	7.951.713,68	733.145,56
2.1.8.2	2534	2	112,29	112,29	81,94	0,00
<b>2.1.8.2</b>	<b>Totale</b>		<b>997.250,82</b>	<b>262.351,62</b>	<b>8.078.523,01</b>	<b>734.899,20</b>
2.2.1.2	3336	1	1.745.578,35	1.741.799,02	631.438,55	3.779,33
2.2.1.2	3307	1	18.375,92	16.793,20	123.378,14	1.582,72

Tipologia	Capitolo	Articolo	Riscosso residui 2018	Totale da versare 2017	Totale da riscuotere 2017	Riscossioni nette 2018
2.2.1.2	2340	1	491,94	491,94	87.312,25	0,00
<b>2.2.1.2</b>	<b>Totale</b>		<b>1.764.446,21</b>	<b>1.759.084,16</b>	<b>842.128,94</b>	<b>5.362,05</b>
<b>Totale Titolo II</b>			<b>4.237.065.529,39</b>	<b>2.996.569.175,19</b>	<b>91.263.234.244,08</b>	<b>1.240.496.354,20</b>

Tipologia	Capitolo	Articolo	Riscosso residui 2018	Totale da versare 2017	Totale da riscuotere 2017	Riscossioni nette 2018
3.2.1.1	4055	1	157,49	238,61	3.813,87	-81,12
<b>3.2.1.1</b>	<b>Totale</b>		<b>157,49</b>	<b>238,61</b>	<b>3.813,87</b>	<b>-81,12</b>
3.2.1.2	4003	1	732.338,16	732.139,27	1.116.829,07	198,89
3.2.1.2	4004	1	40.062,02	40.062,02	0,00	0,00
3.2.1.2	4005	1	1.712,24	1.696,82	834,69	15,42
3.2.1.2	4012	1	2.460,28	1.305,08	2,80	1.155,20
3.2.1.2	4006	1	61,97	61,97	0,00	0,00
3.2.1.2	4010	1	24,80	24,80	0,00	0,00
<b>3.2.1.2</b>	<b>Totale</b>		<b>776.659,47</b>	<b>775.289,96</b>	<b>1.117.666,56</b>	<b>1.369,51</b>
3.2.2.2	4850	1	5.046,13	4.695,09	46.301,85	351,04
3.2.2.2	4726	1	3.271.284,83	3.499,17	605.666.318,37	3.267.785,66
3.2.2.2	4555	1	805,14	75,70	636.944,03	729,44
<b>3.2.2.2</b>	<b>Totale</b>		<b>3.277.136,10</b>	<b>8.269,96</b>	<b>606.349.564,25</b>	<b>3.268.866,14</b>
<b>Totale Titolo III</b>			<b>4.053.953,06</b>	<b>783.798,53</b>	<b>607.471.044,68</b>	<b>3.270.154,53</b>
<b>Totale Entrate finali</b>			<b>51.557.203.147,72</b>	<b>44.814.633.250,30</b>	<b>153.385.802.643,04</b>	<b>6.742.569.897,42</b>

**ALLEGATO G**  
(RISCOSSIONI NETTE RESIDUI NEGATIVE)



**RISCOSSIONI NETTE NEGATIVE DEI RESIDUI PER TITOLI  
(RISCOSSIONI LORDE 2018 - TOTALE DA VERSARE 2017)**

<b>Tipologia</b>	<b>Capitolo</b>	<b>Articolo</b>	<b>Riscosso residui 2018</b>	<b>Totale da versare 2017</b>	<b>Totale da riscuotere 2017</b>	<b>Riscossioni nette 2018</b>
1.1.6.1	1201	1	2.898.903.074,91	2.927.103.213,41	23.156.284,17	-28.200.138,50
1.1.2.1	1024	8	1.837.766.475,16	1.839.008.624,00	171.455.026,11	-1.242.148,84
1.1.9.1	1601	1	1.048.894.542,53	1.050.167.284,38	373.511.238,82	-1.272.741,85
1.1.13.1	1218	1	358.840.204,35	365.357.560,81	6.614.528,92	-6.517.356,46
1.1.1.1	1023	21	177.508.140,22	177.511.473,57	1.042.082,38	-3.333,35
1.1.4.1	1025	4	25.133.298,72	25.983.117,08	523.447,05	-849.818,36
1.1.3.1	1034	2	18.525.769,08	18.587.509,32	180.793,56	-61.740,24
1.1.3.1	1026	2	15.144.159,09	16.740.920,01	1.907.679,35	-1.596.760,92
1.1.4.1	1040	1	16.435.489,41	16.585.442,37	9.235.651,25	-149.952,96
1.2.1.1	1033	2	14.265.942,47	14.266.273,20	0,00	-330,73
1.1.1.1	1023	20	7.145.300,16	9.347.347,18	578.383,70	-2.202.047,02
1.1.4.1	1025	14	8.874.803,88	8.875.738,42	349.064,68	-934,54
1.1.4.1	1007	6	7.761.181,73	8.473.696,32	19.490.527,93	-712.514,59
1.1.5.2	1203	6	8.173.367,92	8.179.483,92	0,00	-6.116,00
1.1.4.2	1013	1	7.721.989,88	7.722.166,24	259.408.162,66	-176,36
1.1.4.2	1011	1	6.878.631,30	6.902.870,43	262.528.437,27	-24.239,13
1.1.3.1	1026	4	6.374.028,74	6.573.520,85	26.205,78	-199.492,11
1.1.3.1	1026	25	5.447.295,55	5.979.460,82	0,00	-532.165,27
1.2.2.2	1172	3	4.869.645,55	4.881.412,33	9.769,93	-11.766,78
1.1.13.1	1213	6	4.494.632,28	4.551.200,60	12.661.026,96	-56.568,32
1.1.4.1	1025	15	2.402.693,95	2.403.138,58	527,46	-444,63
1.1.4.1	1025	12	1.884.115,13	1.887.462,74	92.943,30	-3.347,61
1.1.4.1	1050	1	1.393.635,82	1.849.137,35	3.540.046,32	-455.501,53
1.1.4.1	1028	5	1.463.218,19	1.463.689,48	13.017,30	-471,29
1.1.4.1	1007	5	1.333.623,15	1.354.291,05	18.257.813,24	-20.667,90
1.1.7.2	1461	1	12.886,89	1.072.088,41	815,09	-1.059.201,52
1.1.6.2	1201	4	0,00	971.384,63	496.215,54	-971.384,63
1.1.13.1	1213	5	952.511,57	967.276,29	5.207.342,86	-14.764,72
1.1.4.1	1028	4	804.128,06	828.390,59	27.777,20	-24.262,53
1.1.4.1	1025	13	738.008,57	738.633,93	105,26	-625,36
1.2.2.2	1172	6	688.575,05	691.401,61	0,00	-2.826,56
1.2.2.2	1029	9	620.221,21	624.928,85	56.159.260,85	-4.707,64
1.2.1.1	1047	1	557.252,63	557.975,24	85.873,35	-722,61
1.1.4.1	1041	1	429.337,05	467.724,19	58.312,41	-38.387,14
1.2.1.1	1045	1	182.825,78	319.293,10	735.101,06	-136.467,32
1.1.4.2	1004	1	308.542,26	309.355,27	16.618.964,02	-813,01

Tipologia	Capitolo	Articolo	Riscosso residui 2018	Totale da versare 2017	Totale da riscuotere 2017	Riscossioni nette 2018
1.2.2.1	1051	3	205.577,40	252.035,39	21,69	-46.457,99
1.2.1.1	1181	1	185.284,38	186.014,35	0,00	-729,97
1.1.13.1	1238	1	149.788,15	182.664,34	27.547,94	-32.876,19
1.1.3.1	1026	19	142.371,92	171.830,21	458.234,83	-29.458,29
1.2.3.2	1180	1	108.932,60	112.559,44	0,00	-3.626,84
1.1.1.1	1023	10	5.133,92	106.205,57	110.046,34	-101.071,65
1.1.3.1	1026	1	95.610,55	101.814,21	18.726,48	-6.203,66
1.2.2.2	1172	10	51.561,71	51.568,84	4.416,22	-7,13
1.1.13.1	1238	2	8.452,46	8.551,69	2.120,52	-99,23
1.1.3.1	1031	3	6.442,76	6.455,16	0,00	-12,40
1.2.2.2	1101	1	4.985,17	5.301,29	1.574.368,99	-316,12
1.2.1.1	1033	3	1.843,23	4.622,35	0,00	-2.779,12
1.1.4.1	1025	2	2,00	3.964,73	4.490.918,85	-3.962,73
1.1.13.1	1216	3	3.464,52	3.495,52	27.570,85	-31,00
1.1.4.2	1003	6	2.659,33	2.724,13	482.774,62	-64,80
1.1.4.1	1025	16	890,77	900,66	0,00	-9,89
1.1.4.2	1025	18	271,70	528,16	320.349,24	-256,46
1.1.2.1	1024	9	60,43	294,04	0,00	-233,61
1.1.4.1	1025	17	250,79	251,82	0,00	-1,03
1.2.2.1	1029	4	0,00	109,76	6.832,60	-109,76
1.1.3.1	1034	5	0,00	7,13	0,00	-7,13
<b>Totale Titolo I</b>			<b>6.493.903.132,03</b>	<b>6.540.506.385,36</b>	<b>1.251.496.354,95</b>	<b>-46.603.253,33</b>
Tipologia	Capitolo	Articolo	Riscosso residui 2018	Totale da versare 2017	Totale da riscuotere 2017	Riscossioni nette 2018
2.1.1.1	2054	1	47.585.115,58	67.156.151,71	20.804.750,10	-19.571.036,13
2.1.1.1	2328	1	60.517.868,89	63.258.844,28	0,00	-2.740.975,39
2.1.3.2	2608	1	20.758.476,48	20.854.284,15	31.971.385,30	-95.807,67
2.1.5.1	2309	1	5.357.135,92	5.509.835,51	5.519.148,84	-152.699,59
2.1.5.3	2439	7	2.297.867,84	2.425.987,52	14.715,25	-128.119,68
2.1.2.2	2584	1	1.466.868,08	1.608.104,54	0,00	-141.236,46
2.1.3.2	2614	1	1.241.397,60	1.266.872,06	1.473.914,47	-25.474,46
2.1.7.2	3522	1	808.242,77	869.142,83	574.866,90	-60.900,06
2.1.5.1	2370	1	489.157,44	633.114,98	5.444.562,04	-143.957,54
2.1.7.2	3663	1	367.389,47	368.437,88	871.214,99	-1.048,41
2.1.5.3	2439	27	238.598,19	241.150,58	0,00	-2.552,39
2.1.3.3	3210	8	10.877,82	206.939,08	7.642.457,38	-196.061,26
2.1.2.1	2405	1	187.227,54	187.230,29	21.758,18	-2,75
2.1.5.1	3312	1	167.503,20	167.777,01	11.156.459,50	-273,81
2.1.5.1	3312	13	74.770,91	74.942,42	3.416,36	-171,51
2.1.5.3	2439	13	70.585,57	70.602,07	0,00	-16,50
2.1.2.1	3306	1	36.896,17	37.024,35	0,00	-128,18
2.1.3.2	2602	1	21.932,84	21.944,75	72.081,79	-11,91
2.1.3.3	3210	9	10.646,98	18.418,91	21.446.398,85	-7.771,93

Tipologia	Capitolo	Articolo	Riscosso residui 2018	Totale da versare 2017	Totale da riscuotere 2017	Riscossioni nette 2018
2.1.5.1	3312	10	14.002,12	15.468,65	2.182.906,10	-1.466,53
2.1.2.1	3618	1	9.567,28	12.098,91	0,00	-2.531,63
2.1.2.1	3500	2	2.105,10	3.451,86	0,00	-1.346,76
2.1.7.2	3711	1	2.800,34	2.834,33	0,00	-33,99
2.1.3.2	2647	1	148,40	408,00	0,00	-259,60
2.1.7.3	3748	1	14,06	25,06	0,00	-11,00
2.1.7.3	2592	3	0,00	22,90	340,72	-22,90
<b>Totale Titolo II</b>			<b>141.737.196,59</b>	<b>165.011.114,63</b>	<b>109.200.376,77</b>	<b>-23.273.918,04</b>

Tipologia	Capitolo	Articolo	Riscosso residui 2018	Totale da versare 2017	Totale da riscuotere 2017	Riscossioni nette 2018
3.2.1.1	4055	1	157,49	238,61	3.813,87	-81,12
<b>Totale Titolo III</b>			<b>157,49</b>	<b>238,61</b>	<b>3.813,87</b>	<b>-81,12</b>

<b>Totale Entrate finali</b>			<b>6.635.640.486,11</b>	<b>6.705.517.738,60</b>	<b>1.360.700.545,59</b>	<b>-69.877.252,49</b>
------------------------------	--	--	-------------------------	-------------------------	-------------------------	-----------------------

**RISCOSSIONI NETTE NEGATIVE DEI RESIDUI PER TIPOLOGIE  
(RISCOSSIONI LORDE 2018 - TOTALE DA VERSARE 2017)**

<b>Tipologia</b>	<b>Capitolo</b>	<b>Articolo</b>	<b>Riscosso residui 2018</b>	<b>Totale da versare 2017</b>	<b>Totale da riscuotere 2017</b>	<b>Riscossioni nette 2018</b>
1.1.1.1	1023	21	177.508.140,22	177.511.473,57	1.042.082,38	-3.333,35
1.1.1.1	1023	20	7.145.300,16	9.347.347,18	578.383,70	-2.202.047,02
1.1.1.1	1023	10	5.133,92	106.205,57	110.046,34	-101.071,65
<b>1.1.1.1</b>	<b>Totale</b>		<b>184.658.574,30</b>	<b>186.965.026,32</b>	<b>1.730.512,42</b>	<b>-2.306.452,02</b>
1.1.2.1	1024	8	1.837.766.475,16	1.839.008.624,00	171.455.026,11	-1.242.148,84
1.1.2.1	1024	9	60,43	294,04	0,00	-233,61
<b>1.1.2.1</b>	<b>Totale</b>		<b>1.837.766.535,59</b>	<b>1.839.008.918,04</b>	<b>171.455.026,11</b>	<b>-1.242.382,45</b>
1.1.3.1	1034	2	18.525.769,08	18.587.509,32	180.793,56	-61.740,24
1.1.3.1	1026	2	15.144.159,09	16.740.920,01	1.907.679,35	-1.596.760,92
1.1.3.1	1026	4	6.374.028,74	6.573.520,85	26.205,78	-199.492,11
1.1.3.1	1026	25	5.447.295,55	5.979.460,82	0,00	-532.165,27
1.1.3.1	1026	19	142.371,92	171.830,21	458.234,83	-29.458,29
1.1.3.1	1026	1	95.610,55	101.814,21	18.726,48	-6.203,66
1.1.3.1	1031	3	6.442,76	6.455,16	0,00	-12,40
1.1.3.1	1034	5	0,00	7,13	0,00	-7,13
<b>1.1.3.1</b>	<b>Totale</b>		<b>45.735.677,69</b>	<b>48.161.517,71</b>	<b>2.591.640,00</b>	<b>-2.425.840,02</b>
1.1.4.1	1025	4	25.133.298,72	25.983.117,08	523.447,05	-849.818,36
1.1.4.1	1040	1	16.435.489,41	16.585.442,37	9.235.651,25	-149.952,96
1.1.4.1	1025	14	8.874.803,88	8.875.738,42	349.064,68	-934,54
1.1.4.1	1007	6	7.761.181,73	8.473.696,32	19.490.527,93	-712.514,59
1.1.4.1	1025	15	2.402.693,95	2.403.138,58	527,46	-444,63
1.1.4.1	1025	12	1.884.115,13	1.887.462,74	92.943,30	-3.347,61
1.1.4.1	1050	1	1.393.635,82	1.849.137,35	3.540.046,32	-455.501,53
1.1.4.1	1028	5	1.463.218,19	1.463.689,48	13.017,30	-471,29
1.1.4.1	1007	5	1.333.623,15	1.354.291,05	18.257.813,24	-20.667,90
1.1.4.1	1028	4	804.128,06	828.390,59	27.777,20	-24.262,53
1.1.4.1	1025	13	738.008,57	738.633,93	105,26	-625,36
1.1.4.1	1041	1	429.337,05	467.724,19	58.312,41	-38.387,14
1.1.4.1	1025	2	2,00	3.964,73	4.490.918,85	-3.962,73
1.1.4.1	1025	16	890,77	900,66	0,00	-9,89
1.1.4.1	1025	17	250,79	251,82	0,00	-1,03
<b>1.1.4.1</b>	<b>Totale</b>		<b>68.654.677,22</b>	<b>70.915.579,31</b>	<b>56.080.152,25</b>	<b>-2.260.902,09</b>
1.1.4.2	1013	1	7.721.989,88	7.722.166,24	259.408.162,66	-176,36
1.1.4.2	1011	1	6.878.631,30	6.902.870,43	262.528.437,27	-24.239,13
1.1.4.2	1004	1	308.542,26	309.355,27	16.618.964,02	-813,01
1.1.4.2	1003	6	2.659,33	2.724,13	482.774,62	-64,80
1.1.4.2	1025	18	271,70	528,16	320.349,24	-256,46
<b>1.1.4.2</b>	<b>Totale</b>		<b>14.912.094,47</b>	<b>14.937.644,23</b>	<b>539.358.687,81</b>	<b>-25.549,76</b>
1.1.5.2	1203	6	8.173.367,92	8.179.483,92	0,00	-6.116,00
<b>1.1.5.2</b>	<b>Totale</b>		<b>8.173.367,92</b>	<b>8.179.483,92</b>	<b>0,00</b>	<b>-6.116,00</b>



Tipologia	Capitolo	Articolo	Riscosso residui 2018	Totale da versare 2017	Totale da riscuotere 2017	Riscossioni nette 2018
1.1.6.1	1201	1	2.898.903.074,91	2.927.103.213,41	23.156.284,17	-28.200.138,50
<b>1.1.6.1</b>	<b>Totale</b>		<b>2.898.903.074,91</b>	<b>2.927.103.213,41</b>	<b>23.156.284,17</b>	<b>-28.200.138,50</b>
1.1.6.2	1201	4	0,00	971.384,63	496.215,54	-971.384,63
<b>1.1.6.2</b>	<b>Totale</b>		<b>0,00</b>	<b>971.384,63</b>	<b>496.215,54</b>	<b>-971.384,63</b>
1.1.7.2	1461	1	12.886,89	1.072.088,41	815,09	-1.059.201,52
<b>1.1.7.2</b>	<b>Totale</b>		<b>12.886,89</b>	<b>1.072.088,41</b>	<b>815,09</b>	<b>-1.059.201,52</b>
1.1.9.1	1601	1	1.048.894.542,53	1.050.167.284,38	373.511.238,82	-1.272.741,85
<b>1.1.9.1</b>	<b>Totale</b>		<b>1.048.894.542,53</b>	<b>1.050.167.284,38</b>	<b>373.511.238,82</b>	<b>-1.272.741,85</b>
1.1.13.1	1218	1	358.840.204,35	365.357.560,81	6.614.528,92	-6.517.356,46
1.1.13.1	1213	6	4.494.632,28	4.551.200,60	12.661.026,96	-56.568,32
1.1.13.1	1213	5	952.511,57	967.276,29	5.207.342,86	-14.764,72
1.1.13.1	1238	1	149.788,15	182.664,34	27.547,94	-32.876,19
1.1.13.1	1238	2	8.452,46	8.551,69	2.120,52	-99,23
1.1.13.1	1216	3	3.464,52	3.495,52	27.570,85	-31,00
<b>1.1.13.1</b>	<b>Totale</b>		<b>364.449.053,33</b>	<b>371.070.749,25</b>	<b>24.540.138,05</b>	<b>-6.621.695,92</b>
1.2.1.1	1033	2	14.265.942,47	14.266.273,20	0,00	-330,73
1.2.1.1	1047	1	557.252,63	557.975,24	85.873,35	-722,61
1.2.1.1	1045	1	182.825,78	319.293,10	735.101,06	-136.467,32
1.2.1.1	1181	1	185.284,38	186.014,35	0,00	-729,97
1.2.1.1	1033	3	1.843,23	4.622,35	0,00	-2.779,12
<b>1.2.1.1</b>	<b>Totale</b>		<b>15.193.148,49</b>	<b>15.334.178,24</b>	<b>820.974,41</b>	<b>-141.029,75</b>
1.2.2.1	1051	3	205.577,40	252.035,39	21,69	-46.457,99
1.2.2.1	1029	4	0,00	109,76	6.832,60	-109,76
<b>1.2.2.1</b>	<b>Totale</b>		<b>205.577,40</b>	<b>252.145,15</b>	<b>6.854,29</b>	<b>-46.567,75</b>
1.2.2.2	1172	3	4.869.645,55	4.881.412,33	9.769,93	-11.766,78
1.2.2.2	1172	6	688.575,05	691.401,61	0,00	-2.826,56
1.2.2.2	1029	9	620.221,21	624.928,85	56.159.260,85	-4.707,64
1.2.2.2	1172	10	51.561,71	51.568,84	4.416,22	-7,13
1.2.2.2	1101	1	4.985,17	5.301,29	1.574.368,99	-316,12
<b>1.2.2.2</b>	<b>Totale</b>		<b>6.234.988,69</b>	<b>6.254.612,92</b>	<b>57.747.815,99</b>	<b>-19.624,23</b>
1.2.3.2	1180	1	108.932,60	112.559,44	0,00	-3.626,84
<b>1.2.3.2</b>	<b>Totale</b>		<b>108.932,60</b>	<b>112.559,44</b>	<b>0,00</b>	<b>-3.626,84</b>
<b>Totale Titolo I</b>			<b>6.493.903.132,03</b>	<b>6.540.506.385,36</b>	<b>1.251.496.354,95</b>	<b>-46.603.253,33</b>

Tipologia	Capitolo	Articolo	Riscosso residui 2018	Totale da versare 2017	Totale da riscuotere 2017	Riscossioni nette 2018
2.1.1.1	2054	1	47.585.115,58	67.156.151,71	20.804.750,10	-19.571.036,13
2.1.1.1	2328	1	60.517.868,89	63.258.844,28	0,00	-2.740.975,39
<b>2.1.1.1</b>	<b>Totale</b>		<b>108.102.984,47</b>	<b>130.414.995,99</b>	<b>20.804.750,10</b>	<b>-22.312.011,52</b>
2.1.2.1	2405	1	187.227,54	187.230,29	21.758,18	-2,75
2.1.2.1	3306	1	36.896,17	37.024,35	0,00	-128,18
2.1.2.1	3618	1	9.567,28	12.098,91	0,00	-2.531,63
2.1.2.1	3500	2	2.105,10	3.451,86	0,00	-1.346,76
<b>2.1.2.1</b>	<b>Totale</b>		<b>235.796,09</b>	<b>239.805,41</b>	<b>21.758,18</b>	<b>-4.009,32</b>
2.1.2.2	2584	1	1.466.868,08	1.608.104,54	0,00	-141.236,46
<b>2.1.2.2</b>	<b>Totale</b>		<b>1.466.868,08</b>	<b>1.608.104,54</b>	<b>0,00</b>	<b>-141.236,46</b>
2.1.3.2	2608	1	20.758.476,48	20.854.284,15	31.971.385,30	-95.807,67
2.1.3.2	2614	1	1.241.397,60	1.266.872,06	1.473.914,47	-25.474,46
2.1.3.2	2602	1	21.932,84	21.944,75	72.081,79	-11,91

Tipologia	Capitolo	Articolo	Riscosso residui 2018	Totale da versare 2017	Totale da riscuotere 2017	Riscossioni nette 2018
2.1.3.2	2647	1	148,40	408,00	0,00	-259,60
<b>2.1.3.2</b>	<b>Totale</b>		<b>22.021.955,32</b>	<b>22.143.508,96</b>	<b>33.517.381,56</b>	<b>-121.553,64</b>
2.1.3.3	3210	8	10.877,82	206.939,08	7.642.457,38	-196.061,26
2.1.3.3	3210	9	10.646,98	18.418,91	21.446.398,85	-7.771,93
<b>2.1.3.3</b>	<b>Totale</b>		<b>21.524,80</b>	<b>225.357,99</b>	<b>29.088.856,23</b>	<b>-203.833,19</b>
2.1.5.1	2309	1	5.357.135,92	5.509.835,51	5.519.148,84	-152.699,59
2.1.5.1	2370	1	489.157,44	633.114,98	5.444.562,04	-143.957,54
2.1.5.1	3312	1	167.503,20	167.777,01	11.156.459,50	-273,81
2.1.5.1	3312	13	74.770,91	74.942,42	3.416,36	-171,51
2.1.5.1	3312	10	14.002,12	15.468,65	2.182.906,10	-1.466,53
<b>2.1.5.1</b>	<b>Totale</b>		<b>6.102.569,59</b>	<b>6.401.138,57</b>	<b>24.306.492,84</b>	<b>-298.568,98</b>
2.1.5.3	2439	7	2.297.867,84	2.425.987,52	14.715,25	-128.119,68
2.1.5.3	2439	27	238.598,19	241.150,58	0,00	-2.552,39
2.1.5.3	2439	13	70.585,57	70.602,07	0,00	-16,50
<b>2.1.5.3</b>	<b>Totale</b>		<b>2.607.051,60</b>	<b>2.737.740,17</b>	<b>14.715,25</b>	<b>-130.688,57</b>
2.1.7.2	3522	1	808.242,77	869.142,83	574.866,90	-60.900,06
2.1.7.2	3663	1	367.389,47	368.437,88	871.214,99	-1.048,41
2.1.7.2	3711	1	2.800,34	2.834,33	0,00	-33,99
<b>2.1.7.2</b>	<b>Totale</b>		<b>1.178.432,58</b>	<b>1.240.415,04</b>	<b>1.446.081,89</b>	<b>-61.982,46</b>
2.1.7.3	3748	1	14,06	25,06	0,00	-11,00
2.1.7.3	2592	3	0,00	22,90	340,72	-22,90
<b>2.1.7.3</b>	<b>Totale</b>		<b>14,06</b>	<b>47,96</b>	<b>340,72</b>	<b>-33,90</b>
<b>Totale Titolo II</b>			<b>141.737.196,59</b>	<b>165.011.114,63</b>	<b>109.200.376,77</b>	<b>-23.273.918,04</b>

Tipologia	Capitolo	Articolo	Riscosso residui 2018	Totale da versare 2017	Totale da riscuotere 2017	Riscossioni nette 2018
3.2.1.1	4055	1	157,49	238,61	3.813,87	-81,12
<b>3.2.1.1</b>	<b>Totale</b>		<b>157,49</b>	<b>238,61</b>	<b>3.813,87</b>	<b>-81,12</b>
<b>Totale Titolo III</b>			<b>157,49</b>	<b>238,61</b>	<b>3.813,87</b>	<b>-81,12</b>
<b>Totale Entrate finali</b>			<b>6.635.640.486,11</b>	<b>6.705.517.738,60</b>	<b>1.360.700.545,59</b>	<b>-69.877.252,49</b>

**ALLEGATO H**  
(VERSAMENTI NETTI NEGATIVI DEI RESIDUI)



**VERSAMENTI NETTI NEGATIVI DEI RESIDUI PER TITOLI  
(VERSAMENTI RESIDUI 2018 - TOTALE DA VERSARE 2017)**

<b>Tipologia</b>	<b>Capitolo</b>	<b>Articolo</b>	<b>Versamenti residui 2018</b>	<b>Totale da versare 2017</b>	<b>Versamenti netti 2018</b>
1.1.6.1	1201	1	531.455.766,09	2.927.103.213,41	-2.395.647.447,32
1.1.13.1	1210	1	166.597.262,74	914.679.977,69	-748.082.714,95
1.1.1.1	1023	3	6.917.134.654,20	7.603.449.699,36	-686.315.045,16
1.1.5.1	1203	1	5.901.668.166,75	6.568.135.482,75	-666.467.316,00
1.1.6.1	1205	1	250.631.472,89	791.366.113,85	-540.734.640,96
1.1.9.1	1601	1	540.549.323,39	1.050.167.284,38	-509.617.960,99
1.1.13.1	1208	1	101.139.290,36	436.669.041,21	-335.529.750,85
1.2.4.1	1239	1	48.635.159,45	369.955.836,92	-321.320.677,47
1.1.13.1	1243	1	66.439.190,93	358.270.833,61	-291.831.642,68
1.1.3.1	1026	5	151.040.273,60	352.942.139,94	-201.901.866,34
1.1.6.1	1205	4	66.844.089,72	261.231.231,86	-194.387.142,14
1.1.1.1	1023	21	19.768,85	177.511.473,57	-177.491.704,72
1.1.6.1	1206	1	33.133.895,01	205.665.740,84	-172.531.845,83
1.1.13.1	1233	1	562.346,17	160.836.175,04	-160.273.828,87
1.1.2.1	1024	8	1.695.201.913,09	1.839.008.624,00	-143.806.710,91
1.1.3.1	1053	2	76.166.356,09	160.548.162,71	-84.381.806,62
1.1.6.1	1205	5	300.585,08	72.819.686,15	-72.519.101,07
1.1.3.1	1034	4	30.650.342,32	100.276.609,13	-69.626.266,81
1.1.1.1	1023	13	397.013.832,97	464.581.991,20	-67.568.158,23
1.1.13.1	1218	1	313.444.571,57	365.357.560,81	-51.912.989,24
1.2.3.1	1068	1	0,00	49.774.356,36	-49.774.356,36
1.1.4.2	1025	1	11.147.564,88	48.208.111,12	-37.060.546,24
1.1.4.1	1025	4	0,00	25.983.117,08	-25.983.117,08
1.2.1.1	1182	1	435.440,62	25.112.139,48	-24.676.698,86
1.1.10.1	1801	2	417.891.129,03	442.362.689,80	-24.471.560,77
1.1.2.1	1024	2	443.734.658,66	467.800.297,60	-24.065.638,94
1.1.3.1	1195	1	42.368.631,33	64.085.717,65	-21.717.086,32
1.1.13.1	1210	3	24.805.935,48	46.431.261,20	-21.625.325,72
1.1.1.1	1023	5	45.965.067,15	65.097.114,68	-19.132.047,53
1.1.3.1	1193	1	61.560.845,05	78.818.700,79	-17.257.855,74
1.1.4.1	1040	1	130,80	16.585.442,37	-16.585.311,57
1.1.3.1	1053	1	28.538.690,80	43.266.867,32	-14.728.176,52
1.2.1.1	1033	2	0,00	14.266.273,20	-14.266.273,20
1.1.3.1	1034	1	5.522,46	14.069.840,46	-14.064.318,00
1.2.3.2	1171	7	862.990,00	14.430.285,07	-13.567.295,07
1.1.1.2	1023	24	44.965.737,04	58.184.096,01	-13.218.358,97
1.1.8.1	1401	1	18.024.333,36	30.801.665,06	-12.777.331,70

Tipologia	Capitolo	Articolo	Versamenti residui 2018	Totale da versare 2017	Versamenti netti 2018
1.1.5.2	1203	5	48.192.920,60	60.888.519,71	-12.695.599,11
1.1.1.1	1023	16	17.801,45	12.326.148,92	-12.308.347,47
1.1.3.1	1034	2	7.890.395,89	18.587.509,32	-10.697.113,43
1.1.1.1	1023	19	12.905.360,35	23.180.465,63	-10.275.105,28
1.1.3.1	1026	2	6.874.178,00	16.740.920,01	-9.866.742,01
1.1.13.1	1249	1	166.021,73	9.144.779,05	-8.978.757,32
1.1.4.1	1025	14	0,00	8.875.738,42	-8.875.738,42
1.2.1.1	1062	1	30.952.768,70	39.698.766,86	-8.745.998,16
1.1.5.2	1203	6	0,00	8.179.483,92	-8.179.483,92
1.1.12.1	1804	1	312,16	7.904.376,10	-7.904.063,94
1.1.4.2	1013	1	108,31	7.722.166,24	-7.722.057,93
1.2.3.2	1171	1	20.488.178,52	27.998.802,07	-7.510.623,55
1.1.1.1	1023	23	7.097.724,38	14.602.004,45	-7.504.280,07
1.1.3.1	1197	1	6.960.777,78	14.240.632,90	-7.279.855,12
1.1.3.1	1176	1	11.741.660,84	18.950.491,58	-7.208.830,74
1.1.4.2	1011	1	108,31	6.902.870,43	-6.902.762,12
1.1.3.1	1026	4	7.605,00	6.573.520,85	-6.565.915,85
1.1.1.2	1023	22	8.378.039,81	14.683.136,42	-6.305.096,61
1.1.3.1	1026	18	18.209.010,51	24.065.083,75	-5.856.073,24
1.1.13.1	1217	1	36.513.181,47	42.251.969,87	-5.738.788,40
1.1.11.1	1805	1	462.690,02	6.181.748,46	-5.719.058,44
1.2.2.1	1052	1	85,22	5.670.605,06	-5.670.519,84
1.2.2.1	1077	1	1.146.097,05	6.332.854,25	-5.186.757,20
1.2.2.2	1172	3	0,00	4.881.412,33	-4.881.412,33
1.2.3.2	1030	2	63.776,24	4.670.641,30	-4.606.865,06
1.2.3.2	1171	2	10.651.011,43	14.826.710,15	-4.175.698,72
1.1.3.1	1026	3	0,00	3.981.614,49	-3.981.614,49
1.2.1.1	1063	1	13.802.782,90	17.632.042,89	-3.829.259,99
1.2.3.2	1171	4	17.238.555,77	21.048.555,40	-3.809.999,63
1.2.1.1	1033	1	2.211.634,91	5.792.010,36	-3.580.375,45
1.2.3.2	1030	7	10.886,69	3.536.669,85	-3.525.783,16
1.1.2.2	1024	10	12.415.734,66	15.441.966,40	-3.026.231,74
1.1.4.1	1028	1	11.632.805,45	14.307.509,08	-2.674.703,63
1.1.4.1	1025	15	0,00	2.403.138,58	-2.403.138,58
1.1.4.1	1007	6	6.265.944,77	8.473.696,32	-2.207.751,55
1.1.1.1	1023	20	7.145.300,16	9.347.347,18	-2.202.047,02
1.1.13.1	1228	1	320.233,97	2.498.967,02	-2.178.733,05
1.1.6.1	1205	7	4.262.241,66	6.156.586,52	-1.894.344,86
1.1.4.1	1025	12	0,00	1.887.462,74	-1.887.462,74
1.1.4.2	1028	7	11.561,95	1.855.805,03	-1.844.243,08
1.1.4.1	1050	1	11.002,38	1.849.137,35	-1.838.134,97
1.2.1.1	1190	1	158,10	1.836.224,52	-1.836.066,42
1.1.13.1	1441	1	73.738,95	1.873.550,03	-1.799.811,08

Tipologia	Capitolo	Articolo	Versamenti residui 2018	Totale da versare 2017	Versamenti netti 2018
1.2.1.1	1198	1	49.535,38	1.617.463,48	-1.567.928,10
1.1.3.1	1174	1	3.796.793,54	5.332.281,49	-1.535.487,95
1.2.5.2	1265	1	29.973,48	1.501.985,12	-1.472.011,64
1.1.4.1	1028	5	4.105,85	1.463.689,48	-1.459.583,63
1.1.4.1	1037	1	825.083,09	2.205.508,57	-1.380.425,48
1.1.2.2	1024	11	2.410.872,73	3.787.774,42	-1.376.901,69
1.1.3.1	1026	25	4.909.239,36	5.979.460,82	-1.070.221,46
1.1.7.2	1461	1	3.597,10	1.072.088,41	-1.068.491,31
1.1.3.1	1053	4	1.162.664,14	2.156.549,62	-993.885,48
1.1.6.2	1201	4	0,00	971.384,63	-971.384,63
1.1.13.1	1235	1	5.806,28	934.184,55	-928.378,27
1.1.4.1	1007	8	2.995.122,20	3.910.260,93	-915.138,73
1.2.1.1	1036	1	3.416.986,90	4.324.630,39	-907.643,49
1.1.13.1	1220	1	791.467,68	1.637.595,42	-846.127,74
1.2.1.1	1074	1	2.577.827,02	3.416.244,10	-838.417,08
1.1.3.1	1177	1	46.382.233,63	47.191.450,95	-809.217,32
1.1.4.1	1025	13	0,00	738.633,93	-738.633,93
1.1.3.1	1196	1	677.334,33	1.400.585,28	-723.250,95
1.1.13.1	1225	1	19,11	720.273,55	-720.254,44
1.1.8.1	1402	1	70.996.250,61	71.690.274,70	-694.024,09
1.2.2.2	1172	6	0,00	691.401,61	-691.401,61
1.1.4.1	1148	1	19.051.590,40	19.699.218,92	-647.628,52
1.2.1.1	1185	1	84.890,28	731.353,18	-646.462,90
1.2.3.2	1030	9	0,00	627.249,12	-627.249,12
1.2.2.2	1029	9	8.471,34	624.928,85	-616.457,51
1.1.13.1	1219	1	112.900,04	677.818,20	-564.918,16
1.2.1.1	1047	1	0,00	557.975,24	-557.975,24
1.1.3.1	1178	1	181,98	525.013,11	-524.831,13
1.1.4.1	1035	2	4.308,95	491.009,68	-486.700,73
1.1.4.1	1041	1	324,05	467.724,19	-467.400,14
1.2.4.2	1260	1	53.483,59	514.727,65	-461.244,06
1.2.3.2	1030	4	13.805,11	460.466,58	-446.661,47
1.1.8.2	1450	1	1.413.943,38	1.821.025,81	-407.082,43
1.2.5.1	1250	1	27.153,79	425.919,94	-398.766,15
1.2.1.1	1046	1	0,00	395.230,26	-395.230,26
1.2.2.2	1173	1	4.348.604,31	4.715.072,80	-366.468,49
1.2.1.1	1045	1	6.145,42	319.293,10	-313.147,68
1.1.4.2	1004	5	35.644,99	347.179,91	-311.534,92
1.1.4.2	1004	1	1.595,71	309.355,27	-307.759,56
1.2.2.1	1051	2	129,99	301.971,40	-301.841,41
1.1.4.1	1035	1	14.550,62	316.129,26	-301.578,64
1.1.13.1	1227	1	3.159.302,65	3.444.199,74	-284.897,09
1.1.10.1	1801	1	626.860.774,35	627.145.663,29	-284.888,94

Tipologia	Capitolo	Articolo	Versamenti residui 2018	Totale da versare 2017	Versamenti netti 2018
1.1.13.1	1213	8	2.167.041,97	2.438.820,35	-271.778,38
1.1.12.1	1802	1	436,43	268.230,63	-267.794,20
1.2.4.1	1255	1	35.880,64	293.705,92	-257.825,28
1.2.2.1	1051	3	1.359,42	252.035,39	-250.675,97
1.1.13.1	1257	1	853.501,86	1.070.284,09	-216.782,23
1.1.4.1	1008	1	9.400.598,22	9.603.145,69	-202.547,47
1.1.4.1	1035	3	770,42	200.498,90	-199.728,48
1.1.4.1	1028	8	294.866,55	485.618,98	-190.752,43
1.2.1.1	1181	1	0,00	186.014,35	-186.014,35
1.1.13.1	1238	1	4.110,79	182.664,34	-178.553,55
1.2.1.1	1059	1	2,22	166.812,93	-166.810,71
1.2.5.1	1242	2	32.368,29	184.223,49	-151.855,20
1.2.5.2	1253	7	822,13	149.292,70	-148.470,57
1.2.5.2	1253	2	365.364,24	496.936,48	-131.572,24
1.1.8.1	1418	1	2.161,75	132.132,44	-129.970,69
1.2.5.2	1253	6	45.097,48	161.529,16	-116.431,68
1.2.3.2	1180	1	0,00	112.559,44	-112.559,44
1.1.13.1	1232	1	12.522,16	123.772,93	-111.250,77
1.1.1.1	1023	10	5,64	106.205,57	-106.199,93
1.2.2.1	1043	2	14.522,34	119.170,01	-104.647,67
1.1.3.1	1026	19	67.662,48	171.830,21	-104.167,73
1.2.2.2	1172	7	20.420,28	122.944,31	-102.524,03
1.1.4.1	1028	3	319.010,52	411.119,28	-92.108,76
1.1.1.1	1023	25	8.870,69	97.584,38	-88.713,69
1.1.7.1	1460	2	25.987,91	113.811,99	-87.824,08
1.2.4.1	1207	1	744,47	85.985,19	-85.240,72
1.1.13.1	1213	1	317.282,69	400.024,60	-82.741,91
1.1.13.1	1471	2	542.599,77	624.289,95	-81.690,18
1.1.11.1	1805	5	870.950,81	952.576,49	-81.625,68
1.2.5.1	1242	4	33.415,45	113.152,28	-79.736,83
1.1.3.1	1026	1	24.780,72	101.814,21	-77.033,49
1.2.5.1	1242	1	14.618,22	91.112,46	-76.494,24
1.1.8.1	1431	1	3.417.545,68	3.490.357,27	-72.811,59
1.1.3.2	1026	10	1.923.007,52	1.994.618,65	-71.611,13
1.2.5.1	1251	1	0,00	67.549,73	-67.549,73
1.1.3.1	1058	1	0,00	64.417,65	-64.417,65
1.1.13.1	1471	1	60.668,67	120.406,38	-59.737,71
1.1.13.1	1213	6	4.494.632,28	4.551.200,60	-56.568,32
1.2.4.1	1254	1	31.837,88	86.955,03	-55.117,15
1.1.13.2	1237	1	4.651,64	58.122,79	-53.471,15
1.2.2.2	1172	10	0,00	51.568,84	-51.568,84
1.2.4.1	1254	3	1.029,31	47.923,05	-46.893,74
1.1.3.1	1026	20	198,30	44.761,46	-44.563,16



Tipologia	Capitolo	Articolo	Versamenti residui 2018	Totale da versare 2017	Versamenti netti 2018
1.1.13.1	1213	3	0,00	38.113,26	-38.113,26
1.1.4.2	1002	1	0,00	33.509,91	-33.509,91
1.1.3.1	1197	3	28.840,95	55.592,30	-26.751,35
1.1.3.1	1026	11	0,00	25.707,95	-25.707,95
1.1.4.1	1028	4	804.128,06	828.390,59	-24.262,53
1.2.1.1	1057	1	2.353,12	26.489,12	-24.136,00
1.1.8.1	1403	1	0,00	23.274,86	-23.274,86
1.1.3.1	1197	2	3.063.745,64	3.085.004,84	-21.259,20
1.1.4.1	1007	5	1.333.623,15	1.354.291,05	-20.667,90
1.2.2.2	1172	2	72.138,25	86.951,05	-14.812,80
1.1.13.1	1213	5	952.511,57	967.276,29	-14.764,72
1.2.5.2	1253	5	17.825,87	31.453,62	-13.627,75
1.2.2.1	1060	1	566,96	13.245,92	-12.678,96
1.1.4.1	1042	1	6.474,39	17.679,55	-11.205,16
1.2.1.1	1069	1	22.828,52	33.332,87	-10.504,35
1.2.5.1	1242	6	347,02	10.538,74	-10.191,72
1.1.4.1	1007	3	0,00	9.075,59	-9.075,59
1.2.5.1	1242	5	12.344,86	21.272,58	-8.927,72
1.1.13.1	1238	2	66,88	8.551,69	-8.484,81
1.1.13.1	1217	3	2.728.820,33	2.736.284,12	-7.463,79
1.2.5.2	1253	3	235.757,28	242.959,04	-7.201,76
1.1.3.1	1031	4	565,57	6.477,77	-5.912,20
1.2.2.2	1101	1	116,54	5.301,29	-5.184,75
1.1.3.1	1031	3	1.523,00	6.455,16	-4.932,16
1.1.4.1	1199	1	852,40	5.694,26	-4.841,86
1.2.1.1	1033	3	0,00	4.622,35	-4.622,35
1.1.4.1	1025	2	2,00	3.964,73	-3.962,73
1.2.2.2	1015	1	0,00	3.844,54	-3.844,54
1.1.3.1	1074	6	34.874,20	38.427,66	-3.553,46
1.2.1.1	1056	1	32,58	3.210,99	-3.178,41
1.1.13.1	1224	1	420,00	3.264,49	-2.844,49
1.2.2.2	1020	1	0,00	2.774,01	-2.774,01
1.1.4.2	1003	6	0,00	2.724,13	-2.724,13
1.2.3.2	1150	4	4.085,38	6.769,50	-2.684,12
1.1.13.1	1216	3	866,07	3.495,52	-2.629,45
1.1.3.1	1026	21	0,00	2.349,49	-2.349,49
1.2.2.1	1044	1	0,00	2.263,03	-2.263,03
1.1.3.1	1026	22	0,00	2.173,44	-2.173,44
1.1.13.1	1223	1	1.900,00	4.066,87	-2.166,87
1.2.3.2	1038	1	943,70	2.748,40	-1.804,70
1.1.3.1	1026	12	118.524,36	120.006,49	-1.482,13
1.1.4.1	1049	2	36,14	1.037,36	-1.001,22
1.1.13.1	1238	3	0,00	993,38	-993,38

Tipologia	Capitolo	Articolo	Versamenti residui 2018	Totale da versare 2017	Versamenti netti 2018
1.1.4.1	1025	16	0,00	900,66	-900,66
1.2.2.1	1075	1	0,00	806,17	-806,17
1.1.3.1	1031	6	0,00	770,34	-770,34
1.2.4.2	1301	1	563,98	1.260,57	-696,59
1.1.8.1	1416	1	319.134,10	319.807,82	-673,72
1.1.3.1	1017	1	0,00	539,28	-539,28
1.1.3.1	1026	28	76.946.332,19	76.946.725,19	-393,00
1.1.4.1	1028	2	25.073,25	25.446,69	-373,44
1.1.2.1	1024	9	0,00	294,04	-294,04
1.1.4.2	1025	18	271,70	528,16	-256,46
1.1.4.1	1025	17	0,00	251,82	-251,82
1.1.13.1	1213	2	0,00	161,43	-161,43
1.1.4.1	1049	1	71,10	207,70	-136,60
1.2.2.1	1029	4	0,00	109,76	-109,76
1.1.4.2	1004	6	0,00	51,90	-51,90
1.1.8.1	1420	1	0,00	44,58	-44,58
1.1.8.1	1459	2	16,57	52,37	-35,80
1.1.9.2	1604	2	0,00	15,54	-15,54
1.2.1.1	1074	3	4,18	17,54	-13,36
1.1.3.2	1055	2	0,00	9,35	-9,35
1.1.3.1	1034	5	0,00	7,13	-7,13
1.1.9.1	1602	1	4.149.292,91	4.149.299,01	-6,10
1.2.2.2	1172	1	0,00	0,49	-0,49
1.1.4.2	1035	4	0,00	0,23	-0,23
1.2.3.1	1150	1	0,00	0,01	-0,01
<b>Totale Titolo I</b>			<b>19.645.589.270,01</b>	<b>28.181.447.490,61</b>	<b>-8.535.858.220,60</b>

Tipologia	Capitolo	Articolo	Versamenti residui 2018	Totale da versare 2017	Versamenti netti 2018
2.1.2.3	3342	12	22.600.062,11	364.052.361,28	-341.452.299,17
2.1.5.1	2301	1	63.285.673,82	167.188.473,24	-103.902.799,42
2.1.3.2	2612	4	10.594.813,93	59.551.583,92	-48.956.769,99
2.1.1.1	2054	1	22.957.283,32	67.156.151,71	-44.198.868,39
2.1.7.3	3563	5	10.332,57	42.881.519,43	-42.871.186,86
2.1.1.1	3321	1	49.279.112,46	84.844.847,85	-35.565.735,39
2.1.5.1	3313	2	35.137.094,76	69.527.299,14	-34.390.204,38
2.1.3.2	2604	1	34.392,17	27.686.183,26	-27.651.791,09
2.1.3.2	2608	1	316.097,52	20.854.284,15	-20.538.186,63
2.1.1.1	2065	2	2.702.675,09	22.522.342,10	-19.819.667,01
2.1.3.2	2601	1	2.188.081,42	17.674.347,43	-15.486.266,01
2.1.7.3	3410	1	1.281.289,93	16.596.668,86	-15.315.378,93
2.1.1.1	2328	1	48.294.537,56	63.258.844,28	-14.964.306,72
2.1.5.1	3312	5	1.854.961,92	13.928.444,16	-12.073.482,24
2.1.5.3	2573	7	3.102.285,36	13.325.821,51	-10.223.536,15

Tipologia	Capitolo	Articolo	Versamenti residui 2018	Totale da versare 2017	Versamenti netti 2018
2.1.3.3	3210	7	4.503.613,68	14.320.221,57	-9.816.607,89
2.1.5.3	3592	14	13.502,53	9.328.200,11	-9.314.697,58
2.1.7.2	3530	1	1.093.424,33	8.880.365,56	-7.786.941,23
2.1.2.3	2650	1	635.360,70	8.273.181,48	-7.637.820,78
2.1.5.3	2573	4	2.879.417,67	10.205.884,72	-7.326.467,05
2.1.1.1	3324	1	2.157.137,00	7.617.991,90	-5.460.854,90
2.1.7.2	3302	1	5.852.867,62	10.108.832,00	-4.255.964,38
2.1.2.3	2226	2	1.086.050,97	5.016.751,76	-3.930.700,79
2.1.2.1	3301	1	191.796,21	3.905.111,10	-3.713.314,89
2.1.3.3	3210	6	11.605.109,48	15.162.051,38	-3.556.941,90
2.1.1.1	2009	1	519.471,21	3.999.668,00	-3.480.196,79
2.1.2.2	2454	12	0,00	3.347.087,57	-3.347.087,57
2.1.3.2	2612	1	500.946,15	3.788.955,17	-3.288.009,02
2.1.2.1	2101	1	349.142,17	3.158.564,55	-2.809.422,38
2.1.2.2	3518	19	1.064.128,77	3.808.233,98	-2.744.105,21
2.1.1.1	2225	1	816.690,08	3.541.485,56	-2.724.795,48
2.1.5.3	2439	7	10.914,38	2.425.987,52	-2.415.073,14
2.1.2.2	2324	1	1.090.410,24	3.479.258,42	-2.388.848,18
2.1.3.3	3210	13	64.727,35	2.378.090,85	-2.313.363,50
2.1.7.2	2319	1	4.775.597,98	6.849.736,63	-2.074.138,65
2.1.2.1	3553	1	4.208.282,21	6.261.660,25	-2.053.378,04
2.1.7.2	3670	1	416.164,06	2.442.050,90	-2.025.886,84
2.1.5.3	2573	13	1.006.329,13	2.938.152,33	-1.931.823,20
2.1.3.2	2612	8	252.454,27	2.089.525,87	-1.837.071,60
2.2.1.2	3336	1	6.443,56	1.741.799,02	-1.735.355,46
2.1.5.1	2308	1	1.343.300,68	3.036.367,46	-1.693.066,78
2.1.3.2	2612	2	69.622,55	1.699.473,07	-1.629.850,52
2.1.5.3	3319	1	6,30	1.537.861,05	-1.537.854,75
2.1.5.3	2440	1	32.576,48	1.327.605,70	-1.295.029,22
2.1.3.2	2614	1	7.889,96	1.266.872,06	-1.258.982,10
2.1.3.2	2612	3	20.849,78	1.090.412,84	-1.069.563,06
2.1.1.1	2314	1	1.188,88	901.028,38	-899.839,50
2.1.3.2	2609	1	6,20	859.218,11	-859.211,91
2.1.7.2	3522	1	17.329,71	869.142,83	-851.813,12
2.1.3.2	2616	1	7.987,42	729.812,58	-721.825,16
2.1.3.2	2608	2	2.120,37	643.850,35	-641.729,98
2.1.7.2	3524	1	66,55	607.244,01	-607.177,46
2.1.3.2	2607	1	317.666,35	896.533,11	-578.866,76
2.1.5.1	2370	1	58.868,16	633.114,98	-574.246,82
2.1.5.3	2462	1	4.438,64	564.385,42	-559.946,78
2.1.7.3	3592	1	5.347,31	463.394,90	-458.047,59
2.1.2.1	2406	1	0,00	444.557,28	-444.557,28
2.1.2.3	2582	20	131.645,07	569.772,97	-438.127,90

Tipologia	Capitolo	Articolo	Versamenti residui 2018	Totale da versare 2017	Versamenti netti 2018
2.1.5.3	2454	4	82.950,41	511.662,39	-428.711,98
2.1.5.3	2573	12	114.866,31	540.452,56	-425.586,25
2.1.5.1	2331	1	27.754,32	453.285,55	-425.531,23
2.1.5.1	2303	1	182.876,27	585.573,66	-402.697,39
2.1.5.1	2351	1	615,30	393.257,92	-392.642,62
2.1.7.2	3663	1	66,65	368.437,88	-368.371,23
2.1.2.1	2226	3	255.456,03	601.010,91	-345.554,88
2.1.5.3	3319	3	0,00	318.128,44	-318.128,44
2.1.5.1	3313	5	40.928,22	319.495,56	-278.567,34
2.1.5.1	2306	1	40.674,45	303.759,04	-263.084,59
2.1.7.2	3658	1	0,00	258.263,01	-258.263,01
2.1.5.1	2309	1	5.264.807,37	5.509.835,51	-245.028,14
2.1.7.2	3674	1	329,03	209.859,57	-209.530,54
2.1.2.1	2311	1	165,67	207.236,38	-207.070,71
2.1.3.3	3210	8	10.877,82	206.939,08	-196.061,26
2.1.2.1	2405	1	0,00	187.230,29	-187.230,29
2.1.5.3	2439	27	72.454,50	241.150,58	-168.696,08
2.1.5.1	3312	1	0,00	167.777,01	-167.777,01
2.1.7.2	3590	1	47.867,16	208.171,49	-160.304,33
2.1.5.1	3312	8	7.661,48	167.145,62	-159.484,14
2.1.3.2	2616	2	69,69	142.740,84	-142.671,15
2.1.2.2	2584	1	1.466.868,08	1.608.104,54	-141.236,46
2.1.5.1	2304	1	4.865,53	142.343,38	-137.477,85
2.1.3.2	2610	1	857,05	103.034,25	-102.177,20
2.1.7.2	3701	1	5.455,20	103.756,09	-98.300,89
2.1.1.1	2003	1	2.301,07	100.086,12	-97.785,05
2.1.7.2	3570	1	106.482,10	202.836,14	-96.354,04
2.1.2.3	2226	1	476.937,11	571.939,67	-95.002,56
2.1.2.2	2413	1	0,00	91.261,41	-91.261,41
2.1.3.2	2603	1	5.662,10	88.173,12	-82.511,02
2.1.5.3	2474	1	8.297,87	89.598,81	-81.300,94
2.1.7.2	3580	1	148.060,52	225.014,26	-76.953,74
2.1.5.1	3312	13	0,00	74.942,42	-74.942,42
2.1.5.3	3592	24	887.127,37	960.241,22	-73.113,85
2.1.5.3	2439	13	0,00	70.602,07	-70.602,07
2.1.5.3	3319	6	124.088,02	193.127,44	-69.039,42
2.1.1.1	3467	1	171.501,59	238.684,87	-67.183,28
2.1.2.2	3406	1	0,00	66.600,80	-66.600,80
2.1.5.1	2523	1	3.455,16	67.215,69	-63.760,53
2.1.2.2	2413	3	2.650,12	60.540,00	-57.889,88
2.1.3.3	3210	12	126.832,37	184.164,03	-57.331,66
2.1.2.2	2413	5	0,00	52.141,62	-52.141,62
2.1.2.2	3408	3	0,00	43.178,77	-43.178,77

Tipologia	Capitolo	Articolo	Versamenti residui 2018	Totale da versare 2017	Versamenti netti 2018
2.1.3.2	2612	7	1.137,68	43.101,78	-41.964,10
2.1.2.1	3306	1	12,40	37.024,35	-37.011,95
2.1.5.3	2439	4	18.969,05	51.929,94	-32.960,89
2.1.3.2	2612	6	6,20	30.858,79	-30.852,59
2.1.5.3	2307	1	2.066,65	31.892,40	-29.825,75
2.1.3.2	2612	5	1.381,03	31.003,12	-29.622,09
2.1.3.2	2617	1	181,69	28.808,76	-28.627,07
2.1.5.3	2582	23	6.366,26	30.996,75	-24.630,49
2.1.1.1	2008	1	4.978,56	27.167,38	-22.188,82
2.1.3.2	2602	1	61,52	21.944,75	-21.883,23
2.1.5.3	2327	1	278.536,24	299.767,68	-21.231,44
2.1.1.1	2001	1	1.444,13	22.187,78	-20.743,65
2.1.2.2	2582	17	14.598,99	34.857,46	-20.258,47
2.1.3.3	3270	1	2.074,21	22.120,20	-20.045,99
2.1.1.1	2055	1	2.525,70	20.837,11	-18.311,41
2.1.7.1	3347	1	0,00	17.961,48	-17.961,48
2.1.3.2	2603	2	0,00	16.722,10	-16.722,10
2.1.7.3	2573	1	998,13	16.612,97	-15.614,84
2.1.5.1	3312	10	0,00	15.468,65	-15.468,65
2.1.5.2	3322	2	602,04	13.885,01	-13.282,97
2.1.3.6	2653	1	546,21	13.527,73	-12.981,52
2.1.2.2	2181	1	6.837,33	19.569,96	-12.732,63
2.1.5.1	2522	1	0,00	12.149,17	-12.149,17
2.1.7.2	3455	1	196,75	12.224,05	-12.027,30
2.1.5.3	3319	8	7.612,80	19.128,40	-11.515,60
2.1.1.1	2005	1	595,74	11.103,82	-10.508,08
2.1.7.2	3375	1	511,84	10.856,83	-10.344,99
2.1.1.1	2056	1	6,20	8.936,37	-8.930,17
2.1.3.3	3210	9	10.646,98	18.418,91	-7.771,93
2.1.5.1	3313	4	4.575,87	11.221,58	-6.645,71
2.1.7.2	3602	1	52,56	6.679,88	-6.627,32
2.1.2.1	2360	1	41,98	6.659,36	-6.617,38
2.1.7.2	3708	1	6,20	6.599,21	-6.593,01
2.1.2.1	3702	1	0,00	6.531,96	-6.531,96
2.1.3.2	2611	1	1.212,88	7.523,83	-6.310,95
2.1.7.2	3709	1	0,00	5.710,04	-5.710,04
2.1.2.2	2582	14	28.731,15	34.031,50	-5.300,35
2.1.7.2	3550	1	326.339,87	330.995,89	-4.656,02
2.1.2.3	3342	1	447,27	4.904,47	-4.457,20
2.1.2.1	3618	1	7.924,01	12.098,91	-4.174,90
2.1.7.2	3464	1	51,33	3.405,06	-3.353,73
2.1.2.2	3408	2	0,00	3.091,59	-3.091,59
2.1.7.2	3711	1	0,00	2.834,33	-2.834,33

Tipologia	Capitolo	Articolo	Versamenti residui 2018	Totale da versare 2017	Versamenti netti 2018
2.1.2.1	2320	1	81,24	2.440,54	-2.359,30
2.1.7.3	2584	4	868,67	2.836,97	-1.968,30
2.1.5.3	2402	1	0,00	1.912,91	-1.912,91
2.1.2.1	2408	1	0,00	1.663,60	-1.663,60
2.1.2.1	3500	2	2.105,10	3.451,86	-1.346,76
2.1.2.1	3526	1	0,00	1.246,97	-1.246,97
2.1.7.2	3310	2	0,00	1.095,53	-1.095,53
2.1.2.1	3552	1	0,00	1.093,63	-1.093,63
2.1.7.2	3481	1	0,00	1.044,16	-1.044,16
2.1.7.2	3662	1	0,00	555,28	-555,28
2.2.1.2	2340	1	0,00	491,94	-491,94
2.1.4.1	3974	1	0,00	431,60	-431,60
2.1.2.2	3408	1	0,00	430,38	-430,38
2.1.1.1	2015	1	12.852,99	13.272,79	-419,80
2.1.3.3	3222	1	6,67	367,95	-361,28
2.1.2.2	3525	1	0,00	259,65	-259,65
2.1.3.2	2647	1	148,40	408,00	-259,60
2.1.7.2	3424	1	0,00	258,23	-258,23
2.1.7.2	3548	1	0,00	218,28	-218,28
2.1.1.1	2007	1	39,02	204,61	-165,59
2.1.3.4	2954	1	0,00	150,30	-150,30
2.1.2.2	3558	1	0,00	106,94	-106,94
2.1.7.3	2573	33	0,00	106,16	-106,16
2.1.5.3	3319	7	0,00	68,17	-68,17
2.1.2.1	3565	1	0,00	64,31	-64,31
2.1.7.3	3750	1	0,00	45,25	-45,25
2.1.7.3	2474	10	0,00	37,56	-37,56
2.1.7.3	3748	1	0,00	25,06	-25,06
2.1.7.2	3620	1	1.018,35	1.041,37	-23,02
2.1.7.3	2592	3	0,00	22,90	-22,90
2.1.7.3	2454	6	0,00	22,04	-22,04
2.1.5.3	3319	4	0,00	8,91	-8,91
2.1.5.1	2524	1	62,93	69,13	-6,20
2.1.1.1	2449	1	0,00	5,16	-5,16
2.1.2.2	2454	8	0,00	2,69	-2,69
2.1.2.1	3590	2	0,00	0,97	-0,97
2.1.2.2	2323	1	0,00	0,15	-0,15
2.1.2.3	3583	1	0,00	0,04	-0,04
<b>Totale Titolo II</b>			<b>321.200.908,86</b>	<b>1.232.916.480,93</b>	<b>-911.715.572,07</b>

Tipologia	Capitolo	Articolo	Versamenti residui 2018	Totale da versare 2017	Versamenti netti 2018
3.2.1.2	4004	1	12,40	40.062,02	-40.049,62
3.2.2.2	4850	1	13,21	4.695,09	-4.681,88

<b>Tipologia</b>	<b>Capitolo</b>	<b>Articolo</b>	<b>Versamenti residui 2018</b>	<b>Totale da versare 2017</b>	<b>Versamenti netti 2018</b>
3.2.1.2	4005	1	51,81	1.696,82	-1.645,01
3.2.1.2	4012	1	6,20	1.305,08	-1.298,88
3.2.1.1	4055	1	157,49	238,61	-81,12
3.2.1.2	4006	1	0,00	61,97	-61,97
<b>Totale Titolo III</b>			<b>241,11</b>	<b>48.059,59</b>	<b>-47.818,48</b>
<b>Totale Entrate finali</b>			<b>19.966.790.419,98</b>	<b>29.414.412.031,13</b>	<b>-9.447.621.611,15</b>

VERSAMENTI NETTI NEGATIVI DEI RESIDUI PER TIPOLOGIE  
(VERSAMENTI RESIDUI 2018 - TOTALE DA VERSARE 2017)

Tipologia	Capitolo	Articolo	Versamenti residui 2018	Totale da versare 2017	Versamenti netti 2017
1.1.1.1	1023	3	6.917.134.654,20	7.603.449.699,36	-686.315.045,16
1.1.1.1	1023	21	19.768,85	177.511.473,57	-177.491.704,72
1.1.1.1	1023	13	397.013.832,97	464.581.991,20	-67.568.158,23
1.1.1.1	1023	5	45.965.067,15	65.097.114,68	-19.132.047,53
1.1.1.1	1023	16	17.801,45	12.326.148,92	-12.308.347,47
1.1.1.1	1023	19	12.905.360,35	23.180.465,63	-10.275.105,28
1.1.1.1	1023	23	7.097.724,38	14.602.004,45	-7.504.280,07
1.1.1.1	1023	20	7.145.300,16	9.347.347,18	-2.202.047,02
1.1.1.1	1023	10	5,64	106.205,57	-106.199,93
1.1.1.1	1023	25	8.870,69	97.584,38	-88.713,69
<b>1.1.1.1</b>	<b>Totale</b>		<b>7.387.308.385,84</b>	<b>8.370.300.034,94</b>	<b>-982.991.649,10</b>
1.1.1.2	1023	24	44.965.737,04	58.184.096,01	-13.218.358,97
1.1.1.2	1023	22	8.378.039,81	14.683.136,42	-6.305.096,61
<b>1.1.1.2</b>	<b>Totale</b>		<b>53.343.776,85</b>	<b>72.867.232,43</b>	<b>-19.523.455,58</b>
1.1.2.1	1024	8	1.695.201.913,09	1.839.008.624,00	-143.806.710,91
1.1.2.1	1024	2	443.734.658,66	467.800.297,60	-24.065.638,94
1.1.2.1	1024	9	0,00	294,04	-294,04
<b>1.1.2.1</b>	<b>Totale</b>		<b>2.138.936.571,75</b>	<b>2.306.809.215,64</b>	<b>-167.872.643,89</b>
1.1.2.2	1024	10	12.415.734,66	15.441.966,40	-3.026.231,74
1.1.2.2	1024	11	2.410.872,73	3.787.774,42	-1.376.901,69
<b>1.1.2.2</b>	<b>Totale</b>		<b>14.826.607,39</b>	<b>19.229.740,82</b>	<b>-4.403.133,43</b>
1.1.3.1	1026	5	151.040.273,60	352.942.139,94	-201.901.866,34
1.1.3.1	1053	2	76.166.356,09	160.548.162,71	-84.381.806,62
1.1.3.1	1034	4	30.650.342,32	100.276.609,13	-69.626.266,81
1.1.3.1	1195	1	42.368.631,33	64.085.717,65	-21.717.086,32
1.1.3.1	1193	1	61.560.845,05	78.818.700,79	-17.257.855,74
1.1.3.1	1053	1	28.538.690,80	43.266.867,32	-14.728.176,52
1.1.3.1	1034	1	5.522,46	14.069.840,46	-14.064.318,00
1.1.3.1	1034	2	7.890.395,89	18.587.509,32	-10.697.113,43
1.1.3.1	1026	2	6.874.178,00	16.740.920,01	-9.866.742,01
1.1.3.1	1197	1	6.960.777,78	14.240.632,90	-7.279.855,12
1.1.3.1	1176	1	11.741.660,84	18.950.491,58	-7.208.830,74
1.1.3.1	1026	4	7.605,00	6.573.520,85	-6.565.915,85
1.1.3.1	1026	18	18.209.010,51	24.065.083,75	-5.856.073,24
1.1.3.1	1026	3	0,00	3.981.614,49	-3.981.614,49
1.1.3.1	1174	1	3.796.793,54	5.332.281,49	-1.535.487,95
1.1.3.1	1026	25	4.909.239,36	5.979.460,82	-1.070.221,46
1.1.3.1	1053	4	1.162.664,14	2.156.549,62	-993.885,48
1.1.3.1	1177	1	46.382.233,63	47.191.450,95	-809.217,32
1.1.3.1	1196	1	677.334,33	1.400.585,28	-723.250,95
1.1.3.1	1178	1	181,98	525.013,11	-524.831,13
1.1.3.1	1026	19	67.662,48	171.830,21	-104.167,73



Tipologia	Capitolo	Articolo	Versamenti residui 2018	Totale da versare 2017	Versamenti netti 2017
1.1.3.1	1026	1	24.780,72	101.814,21	-77.033,49
1.1.3.1	1058	1	0,00	64.417,65	-64.417,65
1.1.3.1	1026	20	198,30	44.761,46	-44.563,16
1.1.3.1	1197	3	28.840,95	55.592,30	-26.751,35
1.1.3.1	1026	11	0,00	25.707,95	-25.707,95
1.1.3.1	1197	2	3.063.745,64	3.085.004,84	-21.259,20
1.1.3.1	1031	4	565,57	6.477,77	-5.912,20
1.1.3.1	1031	3	1.523,00	6.455,16	-4.932,16
1.1.3.1	1074	6	34.874,20	38.427,66	-3.553,46
1.1.3.1	1026	21	0,00	2.349,49	-2.349,49
1.1.3.1	1026	22	0,00	2.173,44	-2.173,44
1.1.3.1	1026	12	118.524,36	120.006,49	-1.482,13
1.1.3.1	1031	6	0,00	770,34	-770,34
1.1.3.1	1017	1	0,00	539,28	-539,28
1.1.3.1	1026	28	76.946.332,19	76.946.725,19	-393,00
1.1.3.1	1034	5	0,00	7,13	-7,13
<b>1.1.3.1</b>	<b>Totale</b>		<b>579.229.784,06</b>	<b>1.060.406.212,74</b>	<b>-481.176.428,68</b>
1.1.3.2	1026	10	1.923.007,52	1.994.618,65	-71.611,13
1.1.3.2	1055	2	0,00	9,35	-9,35
<b>1.1.3.2</b>	<b>Totale</b>		<b>1.923.007,52</b>	<b>1.994.628,00</b>	<b>-71.620,48</b>
1.1.4.1	1025	4	0,00	25.983.117,08	-25.983.117,08
1.1.4.1	1040	1	130,80	16.585.442,37	-16.585.311,57
1.1.4.1	1025	14	0,00	8.875.738,42	-8.875.738,42
1.1.4.1	1028	1	11.632.805,45	14.307.509,08	-2.674.703,63
1.1.4.1	1025	15	0,00	2.403.138,58	-2.403.138,58
1.1.4.1	1007	6	6.265.944,77	8.473.696,32	-2.207.751,55
1.1.4.1	1025	12	0,00	1.887.462,74	-1.887.462,74
1.1.4.1	1050	1	11.002,38	1.849.137,35	-1.838.134,97
1.1.4.1	1028	5	4.105,85	1.463.689,48	-1.459.583,63
1.1.4.1	1037	1	825.083,09	2.205.508,57	-1.380.425,48
1.1.4.1	1007	8	2.995.122,20	3.910.260,93	-915.138,73
1.1.4.1	1025	13	0,00	738.633,93	-738.633,93
1.1.4.1	1148	1	19.051.590,40	19.699.218,92	-647.628,52
1.1.4.1	1035	2	4.308,95	491.009,68	-486.700,73
1.1.4.1	1041	1	324,05	467.724,19	-467.400,14
1.1.4.1	1035	1	14.550,62	316.129,26	-301.578,64
1.1.4.1	1008	1	9.400.598,22	9.603.145,69	-202.547,47
1.1.4.1	1035	3	770,42	200.498,90	-199.728,48
1.1.4.1	1028	8	294.866,55	485.618,98	-190.752,43
1.1.4.1	1028	3	319.010,52	411.119,28	-92.108,76
1.1.4.1	1028	4	804.128,06	828.390,59	-24.262,53
1.1.4.1	1007	5	1.333.623,15	1.354.291,05	-20.667,90
1.1.4.1	1042	1	6.474,39	17.679,55	-11.205,16
1.1.4.1	1007	3	0,00	9.075,59	-9.075,59
1.1.4.1	1199	1	852,40	5.694,26	-4.841,86
1.1.4.1	1025	2	2,00	3.964,73	-3.962,73
1.1.4.1	1049	2	36,14	1.037,36	-1.001,22
1.1.4.1	1025	16	0,00	900,66	-900,66

Tipologia	Capitolo	Articolo	Versamenti residui 2018	Totale da versare 2017	Versamenti netti 2017
1.1.4.1	1028	2	25.073,25	25.446,69	-373,44
1.1.4.1	1025	17	0,00	251,82	-251,82
1.1.4.1	1049	1	71,10	207,70	-136,60
<b>1.1.4.1</b>	<b>Totale</b>		<b>52.990.474,76</b>	<b>122.604.739,75</b>	<b>-69.614.264,99</b>
1.1.4.2	1025	1	11.147.564,88	48.208.111,12	-37.060.546,24
1.1.4.2	1013	1	108,31	7.722.166,24	-7.722.057,93
1.1.4.2	1011	1	108,31	6.902.870,43	-6.902.762,12
1.1.4.2	1028	7	11.561,95	1.855.805,03	-1.844.243,08
1.1.4.2	1004	5	35.644,99	347.179,91	-311.534,92
1.1.4.2	1004	1	1.595,71	309.355,27	-307.759,56
1.1.4.2	1002	1	0,00	33.509,91	-33.509,91
1.1.4.2	1003	6	0,00	2.724,13	-2.724,13
1.1.4.2	1025	18	271,70	528,16	-256,46
1.1.4.2	1004	6	0,00	51,90	-51,90
1.1.4.2	1035	4	0,00	0,23	-0,23
<b>1.1.4.2</b>	<b>Totale</b>		<b>11.196.855,85</b>	<b>65.382.302,33</b>	<b>-54.185.446,48</b>
1.1.5.1	1203	1	5.901.668.166,75	6.568.135.482,75	-666.467.316,00
<b>1.1.5.1</b>	<b>Totale</b>		<b>5.901.668.166,75</b>	<b>6.568.135.482,75</b>	<b>-666.467.316,00</b>
1.1.5.2	1203	5	48.192.920,60	60.888.519,71	-12.695.599,11
1.1.5.2	1203	6	0,00	8.179.483,92	-8.179.483,92
<b>1.1.5.2</b>	<b>Totale</b>		<b>48.192.920,60</b>	<b>69.068.003,63</b>	<b>-20.875.083,03</b>
1.1.6.1	1201	1	531.455.766,09	2.927.103.213,41	-2.395.647.447,32
1.1.6.1	1205	1	250.631.472,89	791.366.113,85	-540.734.640,96
1.1.6.1	1205	4	66.844.089,72	261.231.231,86	-194.387.142,14
1.1.6.1	1206	1	33.133.895,01	205.665.740,84	-172.531.845,83
1.1.6.1	1205	5	300.585,08	72.819.686,15	-72.519.101,07
1.1.6.1	1205	7	4.262.241,66	6.156.586,52	-1.894.344,86
<b>1.1.6.1</b>	<b>Totale</b>		<b>886.628.050,45</b>	<b>4.264.342.572,63</b>	<b>-3.377.714.522,18</b>
1.1.6.2	1201	4	0,00	971.384,63	-971.384,63
<b>1.1.6.2</b>	<b>Totale</b>		<b>0,00</b>	<b>971.384,63</b>	<b>-971.384,63</b>
1.1.7.1	1460	2	25.987,91	113.811,99	-87.824,08
<b>1.1.7.1</b>	<b>Totale</b>		<b>25.987,91</b>	<b>113.811,99</b>	<b>-87.824,08</b>
1.1.7.2	1461	1	3.597,10	1.072.088,41	-1.068.491,31
<b>1.1.7.2</b>	<b>Totale</b>		<b>3.597,10</b>	<b>1.072.088,41</b>	<b>-1.068.491,31</b>
1.1.8.1	1401	1	18.024.333,36	30.801.665,06	-12.777.331,70
1.1.8.1	1402	1	70.996.250,61	71.690.274,70	-694.024,09
1.1.8.1	1418	1	2.161,75	132.132,44	-129.970,69
1.1.8.1	1431	1	3.417.545,68	3.490.357,27	-72.811,59
1.1.8.1	1403	1	0,00	23.274,86	-23.274,86
1.1.8.1	1416	1	319.134,10	319.807,82	-673,72
1.1.8.1	1420	1	0,00	44,58	-44,58
1.1.8.1	1459	2	16,57	52,37	-35,80
<b>1.1.8.1</b>	<b>Totale</b>		<b>92.759.442,07</b>	<b>106.457.609,10</b>	<b>-13.698.167,03</b>
1.1.8.2	1450	1	1.413.943,38	1.821.025,81	-407.082,43
<b>1.1.8.2</b>	<b>Totale</b>		<b>1.413.943,38</b>	<b>1.821.025,81</b>	<b>-407.082,43</b>
1.1.9.1	1601	1	540.549.323,39	1.050.167.284,38	-509.617.960,99
1.1.9.1	1602	1	4.149.292,91	4.149.299,01	-6,10
<b>1.1.9.1</b>	<b>Totale</b>		<b>544.698.616,30</b>	<b>1.054.316.583,39</b>	<b>-509.617.967,09</b>

Tipologia	Capitolo	Articolo	Versamenti residui 2018	Totale da versare 2017	Versamenti netti 2017
1.1.9.2	1604	2	0,00	15,54	-15,54
<b>1.1.9.2</b>	<b>Totale</b>		<b>0,00</b>	<b>15,54</b>	<b>-15,54</b>
1.1.10.1	1801	2	417.891.129,03	442.362.689,80	-24.471.560,77
1.1.10.1	1801	1	626.860.774,35	627.145.663,29	-284.888,94
<b>1.1.10.1</b>	<b>Totale</b>		<b>1.044.751.903,38</b>	<b>1.069.508.353,09</b>	<b>-24.756.449,71</b>
1.1.11.1	1805	1	462.690,02	6.181.748,46	-5.719.058,44
1.1.11.1	1805	5	870.950,81	952.576,49	-81.625,68
<b>1.1.11.1</b>	<b>Totale</b>		<b>1.333.640,83</b>	<b>7.134.324,95</b>	<b>-5.800.684,12</b>
1.1.12.1	1804	1	312,16	7.904.376,10	-7.904.063,94
1.1.12.1	1802	1	436,43	268.230,63	-267.794,20
<b>1.1.12.1</b>	<b>Totale</b>		<b>748,59</b>	<b>8.172.606,73</b>	<b>-8.171.858,14</b>
1.1.13.1	1210	1	166.597.262,74	914.679.977,69	-748.082.714,95
1.1.13.1	1208	1	101.139.290,36	436.669.041,21	-335.529.750,85
1.1.13.1	1243	1	66.439.190,93	358.270.833,61	-291.831.642,68
1.1.13.1	1233	1	562.346,17	160.836.175,04	-160.273.828,87
1.1.13.1	1218	1	313.444.571,57	365.357.560,81	-51.912.989,24
1.1.13.1	1210	3	24.805.935,48	46.431.261,20	-21.625.325,72
1.1.13.1	1249	1	166.021,73	9.144.779,05	-8.978.757,32
1.1.13.1	1217	1	36.513.181,47	42.251.969,87	-5.738.788,40
1.1.13.1	1228	1	320.233,97	2.498.967,02	-2.178.733,05
1.1.13.1	1441	1	73.738,95	1.873.550,03	-1.799.811,08
1.1.13.1	1235	1	5.806,28	934.184,55	-928.378,27
1.1.13.1	1220	1	791.467,68	1.637.595,42	-846.127,74
1.1.13.1	1225	1	19,11	720.273,55	-720.254,44
1.1.13.1	1219	1	112.900,04	677.818,20	-564.918,16
1.1.13.1	1227	1	3.159.302,65	3.444.199,74	-284.897,09
1.1.13.1	1213	8	2.167.041,97	2.438.820,35	-271.778,38
1.1.13.1	1257	1	853.501,86	1.070.284,09	-216.782,23
1.1.13.1	1238	1	4.110,79	182.664,34	-178.553,55
1.1.13.1	1232	1	12.522,16	123.772,93	-111.250,77
1.1.13.1	1213	1	317.282,69	400.024,60	-82.741,91
1.1.13.1	1471	2	542.599,77	624.289,95	-81.690,18
1.1.13.1	1471	1	60.668,67	120.406,38	-59.737,71
1.1.13.1	1213	6	4.494.632,28	4.551.200,60	-56.568,32
1.1.13.1	1213	3	0,00	38.113,26	-38.113,26
1.1.13.1	1213	5	952.511,57	967.276,29	-14.764,72
1.1.13.1	1238	2	66,88	8.551,69	-8.484,81
1.1.13.1	1217	3	2.728.820,33	2.736.284,12	-7.463,79
1.1.13.1	1224	1	420,00	3.264,49	-2.844,49
1.1.13.1	1216	3	866,07	3.495,52	-2.629,45
1.1.13.1	1223	1	1.900,00	4.066,87	-2.166,87
1.1.13.1	1238	3	0,00	993,38	-993,38
1.1.13.1	1213	2	0,00	161,43	-161,43
<b>1.1.13.1</b>	<b>Totale</b>		<b>726.268.214,17</b>	<b>2.358.701.857,28</b>	<b>-1.632.433.643,11</b>
1.1.13.2	1237	1	4.651,64	58.122,79	-53.471,15
<b>1.1.13.2</b>	<b>Totale</b>		<b>4.651,64</b>	<b>58.122,79</b>	<b>-53.471,15</b>
1.2.1.1	1182	1	435.440,62	25.112.139,48	-24.676.698,86
1.2.1.1	1033	2	0,00	14.266.273,20	-14.266.273,20

Tipologia	Capitolo	Articolo	Versamenti residui 2018	Totale da versare 2017	Versamenti netti 2017
1.2.1.1	1062	1	30.952.768,70	39.698.766,86	-8.745.998,16
1.2.1.1	1063	1	13.802.782,90	17.632.042,89	-3.829.259,99
1.2.1.1	1033	1	2.211.634,91	5.792.010,36	-3.580.375,45
1.2.1.1	1190	1	158,10	1.836.224,52	-1.836.066,42
1.2.1.1	1198	1	49.535,38	1.617.463,48	-1.567.928,10
1.2.1.1	1036	1	3.416.986,90	4.324.630,39	-907.643,49
1.2.1.1	1074	1	2.577.827,02	3.416.244,10	-838.417,08
1.2.1.1	1185	1	84.890,28	731.353,18	-646.462,90
1.2.1.1	1047	1	0,00	557.975,24	-557.975,24
1.2.1.1	1046	1	0,00	395.230,26	-395.230,26
1.2.1.1	1045	1	6.145,42	319.293,10	-313.147,68
1.2.1.1	1181	1	0,00	186.014,35	-186.014,35
1.2.1.1	1059	1	2,22	166.812,93	-166.810,71
1.2.1.1	1057	1	2.353,12	26.489,12	-24.136,00
1.2.1.1	1069	1	22.828,52	33.332,87	-10.504,35
1.2.1.1	1033	3	0,00	4.622,35	-4.622,35
1.2.1.1	1056	1	32,58	3.210,99	-3.178,41
1.2.1.1	1074	3	4,18	17,54	-13,36
<b>1.2.1.1</b>	<b>Totale</b>		<b>53.563.390,85</b>	<b>116.120.147,21</b>	<b>-62.556.756,36</b>
1.2.2.1	1052	1	85,22	5.670.605,06	-5.670.519,84
1.2.2.1	1077	1	1.146.097,05	6.332.854,25	-5.186.757,20
1.2.2.1	1051	2	129,99	301.971,40	-301.841,41
1.2.2.1	1051	3	1.359,42	252.035,39	-250.675,97
1.2.2.1	1043	2	14.522,34	119.170,01	-104.647,67
1.2.2.1	1060	1	566,96	13.245,92	-12.678,96
1.2.2.1	1044	1	0,00	2.263,03	-2.263,03
1.2.2.1	1075	1	0,00	806,17	-806,17
1.2.2.1	1029	4	0,00	109,76	-109,76
<b>1.2.2.1</b>	<b>Totale</b>		<b>1.162.760,98</b>	<b>12.693.060,99</b>	<b>-11.530.300,01</b>
1.2.2.2	1172	3	0,00	4.881.412,33	-4.881.412,33
1.2.2.2	1172	6	0,00	691.401,61	-691.401,61
1.2.2.2	1029	9	8.471,34	624.928,85	-616.457,51
1.2.2.2	1173	1	4.348.604,31	4.715.072,80	-366.468,49
1.2.2.2	1172	7	20.420,28	122.944,31	-102.524,03
1.2.2.2	1172	10	0,00	51.568,84	-51.568,84
1.2.2.2	1172	2	72.138,25	86.951,05	-14.812,80
1.2.2.2	1101	1	116,54	5.301,29	-5.184,75
1.2.2.2	1015	1	0,00	3.844,54	-3.844,54
1.2.2.2	1020	1	0,00	2.774,01	-2.774,01
1.2.2.2	1172	1	0,00	0,49	-0,49
<b>1.2.2.2</b>	<b>Totale</b>		<b>4.449.750,72</b>	<b>11.186.200,12</b>	<b>-6.736.449,40</b>
1.2.3.1	1068	1	0,00	49.774.356,36	-49.774.356,36
1.2.3.1	1150	1	0,00	0,01	-0,01
<b>1.2.3.1</b>	<b>Totale</b>		<b>0,00</b>	<b>49.774.356,37</b>	<b>-49.774.356,37</b>
1.2.3.2	1171	7	862.990,00	14.430.285,07	-13.567.295,07
1.2.3.2	1171	1	20.488.178,52	27.998.802,07	-7.510.623,55
1.2.3.2	1030	2	63.776,24	4.670.641,30	-4.606.865,06
1.2.3.2	1171	2	10.651.011,43	14.826.710,15	-4.175.698,72

Tipologia	Capitolo	Articolo	Versamenti residui 2018	Totale da versare 2017	Versamenti netti 2017
1.2.3.2	1171	4	17.238.555,77	21.048.555,40	-3.809.999,63
1.2.3.2	1030	7	10.886,69	3.536.669,85	-3.525.783,16
1.2.3.2	1030	9	0,00	627.249,12	-627.249,12
1.2.3.2	1030	4	13.805,11	460.466,58	-446.661,47
1.2.3.2	1180	1	0,00	112.559,44	-112.559,44
1.2.3.2	1150	4	4.085,38	6.769,50	-2.684,12
1.2.3.2	1038	1	943,70	2.748,40	-1.804,70
<b>1.2.3.2</b>	<b>Totale</b>		<b>49.334.232,84</b>	<b>87.721.456,88</b>	<b>-38.387.224,04</b>
1.2.4.1	1239	1	48.635.159,45	369.955.836,92	-321.320.677,47
1.2.4.1	1255	1	35.880,64	293.705,92	-257.825,28
1.2.4.1	1207	1	744,47	85.985,19	-85.240,72
1.2.4.1	1254	1	31.837,88	86.955,03	-55.117,15
1.2.4.1	1254	3	1.029,31	47.923,05	-46.893,74
<b>1.2.4.1</b>	<b>Totale</b>		<b>48.704.651,75</b>	<b>370.470.406,11</b>	<b>-321.765.754,36</b>
1.2.4.2	1260	1	53.483,59	514.727,65	-461.244,06
1.2.4.2	1301	1	563,98	1.260,57	-696,59
<b>1.2.4.2</b>	<b>Totale</b>		<b>54.047,57</b>	<b>515.988,22</b>	<b>-461.940,65</b>
1.2.5.1	1250	1	27.153,79	425.919,94	-398.766,15
1.2.5.1	1242	2	32.368,29	184.223,49	-151.855,20
1.2.5.1	1242	4	33.415,45	113.152,28	-79.736,83
1.2.5.1	1242	1	14.618,22	91.112,46	-76.494,24
1.2.5.1	1251	1	0,00	67.549,73	-67.549,73
1.2.5.1	1242	6	347,02	10.538,74	-10.191,72
1.2.5.1	1242	5	12.344,86	21.272,58	-8.927,72
<b>1.2.5.1</b>	<b>Totale</b>		<b>120.247,63</b>	<b>913.769,22</b>	<b>-793.521,59</b>
1.2.5.2	1265	1	29.973,48	1.501.985,12	-1.472.011,64
1.2.5.2	1253	7	822,13	149.292,70	-148.470,57
1.2.5.2	1253	2	365.364,24	496.936,48	-131.572,24
1.2.5.2	1253	6	45.097,48	161.529,16	-116.431,68
1.2.5.2	1253	5	17.825,87	31.453,62	-13.627,75
1.2.5.2	1253	3	235.757,28	242.959,04	-7.201,76
<b>1.2.5.2</b>	<b>Totale</b>		<b>694.840,48</b>	<b>2.584.156,12</b>	<b>-1.889.315,64</b>
<b>Totale Titolo I</b>			<b>19.645.589.270,01</b>	<b>28.181.447.490,61</b>	<b>-8.535.858.220,60</b>

Tipologia	Capitolo	Articolo	Versamenti residui 2018	Totale da versare 2017	Versamenti netti 2017
2.1.1.1	3321	1	49.279.112,46	84.844.847,85	-35.565.735,39
2.1.1.1	2065	2	2.702.675,09	22.522.342,10	-19.819.667,01
2.1.1.1	2328	1	48.294.537,56	63.258.844,28	-14.964.306,72
2.1.1.1	3324	1	2.157.137,00	7.617.991,90	-5.460.854,90
2.1.1.1	2009	1	519.471,21	3.999.668,00	-3.480.196,79
2.1.1.1	2225	1	816.690,08	3.541.485,56	-2.724.795,48
2.1.1.1	2314	1	1.188,88	901.028,38	-899.839,50
2.1.1.1	2003	1	2.301,07	100.086,12	-97.785,05
2.1.1.1	3467	1	171.501,59	238.684,87	-67.183,28
2.1.1.1	2008	1	4.978,56	27.167,38	-22.188,82
2.1.1.1	2001	1	1.444,13	22.187,78	-20.743,65
2.1.1.1	2055	1	2.525,70	20.837,11	-18.311,41

Tipologia	Capitolo	Articolo	Versamenti residui 2018	Totale da versare 2017	Versamenti netti 2017
2.1.1.1	2005	1	595,74	11.103,82	-10.508,08
2.1.1.1	2056	1	6,20	8.936,37	-8.930,17
2.1.1.1	2015	1	12.852,99	13.272,79	-419,80
2.1.1.1	2007	1	39,02	204,61	-165,59
2.1.1.1	2449	1	0,00	5,16	-5,16
<b>2.1.1.1</b>	<b>Totale</b>		<b>126.924.340,60</b>	<b>254.284.845,79</b>	<b>-127.360.505,19</b>
2.1.2.1	3301	1	191.796,21	3.905.111,10	-3.713.314,89
2.1.2.1	2101	1	349.142,17	3.158.564,55	-2.809.422,38
2.1.2.1	3553	1	4.208.282,21	6.261.660,25	-2.053.378,04
2.1.2.1	2406	1	0,00	444.557,28	-444.557,28
2.1.2.1	2226	3	255.456,03	601.010,91	-345.554,88
2.1.2.1	2311	1	165,67	207.236,38	-207.070,71
2.1.2.1	2405	1	0,00	187.230,29	-187.230,29
2.1.2.1	3306	1	12,40	37.024,35	-37.011,95
2.1.2.1	2360	1	41,98	6.659,36	-6.617,38
2.1.2.1	3702	1	0,00	6.531,96	-6.531,96
2.1.2.1	3618	1	7.924,01	12.098,91	-4.174,90
2.1.2.1	2320	1	81,24	2.440,54	-2.359,30
2.1.2.1	2408	1	0,00	1.663,60	-1.663,60
2.1.2.1	3500	2	2.105,10	3.451,86	-1.346,76
2.1.2.1	3526	1	0,00	1.246,97	-1.246,97
2.1.2.1	3552	1	0,00	1.093,63	-1.093,63
2.1.2.1	3565	1	0,00	64,31	-64,31
2.1.2.1	3590	2	0,00	0,97	-0,97
<b>2.1.2.1</b>	<b>Totale</b>		<b>5.015.007,02</b>	<b>14.837.647,22</b>	<b>-9.822.640,20</b>
2.1.2.2	2454	12	0,00	3.347.087,57	-3.347.087,57
2.1.2.2	3518	19	1.064.128,77	3.808.233,98	-2.744.105,21
2.1.2.2	2324	1	1.090.410,24	3.479.258,42	-2.388.848,18
2.1.2.2	2584	1	1.466.868,08	1.608.104,54	-141.236,46
2.1.2.2	2413	1	0,00	91.261,41	-91.261,41
2.1.2.2	3406	1	0,00	66.600,80	-66.600,80
2.1.2.2	2413	3	2.650,12	60.540,00	-57.889,88
2.1.2.2	2413	5	0,00	52.141,62	-52.141,62
2.1.2.2	3408	3	0,00	43.178,77	-43.178,77
2.1.2.2	2582	17	14.598,99	34.857,46	-20.258,47
2.1.2.2	2181	1	6.837,33	19.569,96	-12.732,63
2.1.2.2	2582	14	28.731,15	34.031,50	-5.300,35
2.1.2.2	3408	2	0,00	3.091,59	-3.091,59
2.1.2.2	3408	1	0,00	430,38	-430,38
2.1.2.2	3525	1	0,00	259,65	-259,65
2.1.2.2	3558	1	0,00	106,94	-106,94
2.1.2.2	2454	8	0,00	2,69	-2,69
2.1.2.2	2323	1	0,00	0,15	-0,15
<b>2.1.2.2</b>	<b>Totale</b>		<b>3.674.224,68</b>	<b>12.648.757,43</b>	<b>-8.974.532,75</b>
2.1.2.3	3342	12	22.600.062,11	364.052.361,28	-341.452.299,17
2.1.2.3	2650	1	635.360,70	8.273.181,48	-7.637.820,78
2.1.2.3	2226	2	1.086.050,97	5.016.751,76	-3.930.700,79
2.1.2.3	2582	20	131.645,07	569.772,97	-438.127,90

Tipologia	Capitolo	Articolo	Versamenti residui 2018	Totale da versare 2017	Versamenti netti 2017
2.1.2.3	2226	1	476.937,11	571.939,67	-95.002,56
2.1.2.3	3342	1	447,27	4.904,47	-4.457,20
2.1.2.3	3583	1	0,00	0,04	-0,04
<b>2.1.2.3</b>	<b>Totale</b>		<b>24.930.503,23</b>	<b>378.488.911,67</b>	<b>-353.558.408,44</b>
2.1.3.2	2612	4	10.594.813,93	59.551.583,92	-48.956.769,99
2.1.3.2	2604	1	34.392,17	27.686.183,26	-27.651.791,09
2.1.3.2	2608	1	316.097,52	20.854.284,15	-20.538.186,63
2.1.3.2	2601	1	2.188.081,42	17.674.347,43	-15.486.266,01
2.1.3.2	2612	1	500.946,15	3.788.955,17	-3.288.009,02
2.1.3.2	2612	8	252.454,27	2.089.525,87	-1.837.071,60
2.1.3.2	2612	2	69.622,55	1.699.473,07	-1.629.850,52
2.1.3.2	2614	1	7.889,96	1.266.872,06	-1.258.982,10
2.1.3.2	2612	3	20.849,78	1.090.412,84	-1.069.563,06
2.1.3.2	2609	1	6,20	859.218,11	-859.211,91
2.1.3.2	2616	1	7.987,42	729.812,58	-721.825,16
2.1.3.2	2608	2	2.120,37	643.850,35	-641.729,98
2.1.3.2	2607	1	317.666,35	896.533,11	-578.866,76
2.1.3.2	2616	2	69,69	142.740,84	-142.671,15
2.1.3.2	2610	1	857,05	103.034,25	-102.177,20
2.1.3.2	2603	1	5.662,10	88.173,12	-82.511,02
2.1.3.2	2612	7	1.137,68	43.101,78	-41.964,10
2.1.3.2	2612	6	6,20	30.858,79	-30.852,59
2.1.3.2	2612	5	1.381,03	31.003,12	-29.622,09
2.1.3.2	2617	1	181,69	28.808,76	-28.627,07
2.1.3.2	2602	1	61,52	21.944,75	-21.883,23
2.1.3.2	2603	2	0,00	16.722,10	-16.722,10
2.1.3.2	2611	1	1.212,88	7.523,83	-6.310,95
2.1.3.2	2647	1	148,40	408,00	-259,60
<b>2.1.3.2</b>	<b>Totale</b>		<b>14.323.646,33</b>	<b>139.345.371,26</b>	<b>-125.021.724,93</b>
2.1.3.3	3210	7	4.503.613,68	14.320.221,57	-9.816.607,89
2.1.3.3	3210	6	11.605.109,48	15.162.051,38	-3.556.941,90
2.1.3.3	3210	13	64.727,35	2.378.090,85	-2.313.363,50
2.1.3.3	3210	8	10.877,82	206.939,08	-196.061,26
2.1.3.3	3210	12	126.832,37	184.164,03	-57.331,66
2.1.3.3	3270	1	2.074,21	22.120,20	-20.045,99
2.1.3.3	3210	9	10.646,98	18.418,91	-7.771,93
2.1.3.3	3222	1	6,67	367,95	-361,28
<b>2.1.3.3</b>	<b>Totale</b>		<b>16.323.888,56</b>	<b>32.292.373,97</b>	<b>-15.968.485,41</b>
2.1.3.4	2954	1	0,00	150,30	-150,30
<b>2.1.3.4</b>	<b>Totale</b>		<b>0,00</b>	<b>150,30</b>	<b>-150,30</b>
2.1.3.6	2653	1	546,21	13.527,73	-12.981,52
<b>2.1.3.6</b>	<b>Totale</b>		<b>546,21</b>	<b>13.527,73</b>	<b>-12.981,52</b>
2.1.4.1	3974	1	0,00	431,60	-431,60
<b>2.1.4.1</b>	<b>Totale</b>		<b>0,00</b>	<b>431,60</b>	<b>-431,60</b>
2.1.5.1	2301	1	63.285.673,82	167.188.473,24	-103.902.799,42
2.1.5.1	3313	2	35.137.094,76	69.527.299,14	-34.390.204,38
2.1.5.1	3312	5	1.854.961,92	13.928.444,16	-12.073.482,24
2.1.5.1	2308	1	1.343.300,68	3.036.367,46	-1.693.066,78

Tipologia	Capitolo	Articolo	Versamenti residui 2018	Totale da versare 2017	Versamenti netti 2017
2.1.5.1	2370	1	58.868,16	633.114,98	-574.246,82
2.1.5.1	2331	1	27.754,32	453.285,55	-425.531,23
2.1.5.1	2303	1	182.876,27	585.573,66	-402.697,39
2.1.5.1	2351	1	615,30	393.257,92	-392.642,62
2.1.5.1	3313	5	40.928,22	319.495,56	-278.567,34
2.1.5.1	2306	1	40.674,45	303.759,04	-263.084,59
2.1.5.1	2309	1	5.264.807,37	5.509.835,51	-245.028,14
2.1.5.1	3312	1	0,00	167.777,01	-167.777,01
2.1.5.1	3312	8	7.661,48	167.145,62	-159.484,14
2.1.5.1	2304	1	4.865,53	142.343,38	-137.477,85
2.1.5.1	3312	13	0,00	74.942,42	-74.942,42
2.1.5.1	2523	1	3.455,16	67.215,69	-63.760,53
2.1.5.1	3312	10	0,00	15.468,65	-15.468,65
2.1.5.1	2522	1	0,00	12.149,17	-12.149,17
2.1.5.1	3313	4	4.575,87	11.221,58	-6.645,71
2.1.5.1	2524	1	62,93	69,13	-6,20
<b>2.1.5.1</b>	<b>Totale</b>		<b>107.258.176,24</b>	<b>262.537.238,87</b>	<b>-155.279.062,63</b>
2.1.5.2	3322	2	602,04	13.885,01	-13.282,97
<b>2.1.5.2</b>	<b>Totale</b>		<b>602,04</b>	<b>13.885,01</b>	<b>-13.282,97</b>
2.1.5.3	2573	7	3.102.285,36	13.325.821,51	-10.223.536,15
2.1.5.3	3592	14	13.502,53	9.328.200,11	-9.314.697,58
2.1.5.3	2573	4	2.879.417,67	10.205.884,72	-7.326.467,05
2.1.5.3	2439	7	10.914,38	2.425.987,52	-2.415.073,14
2.1.5.3	2573	13	1.006.329,13	2.938.152,33	-1.931.823,20
2.1.5.3	3319	1	6,30	1.537.861,05	-1.537.854,75
2.1.5.3	2440	1	32.576,48	1.327.605,70	-1.295.029,22
2.1.5.3	2462	1	4.438,64	564.385,42	-559.946,78
2.1.5.3	2454	4	82.950,41	511.662,39	-428.711,98
2.1.5.3	2573	12	114.866,31	540.452,56	-425.586,25
2.1.5.3	3319	3	0,00	318.128,44	-318.128,44
2.1.5.3	2439	27	72.454,50	241.150,58	-168.696,08
2.1.5.3	2474	1	8.297,87	89.598,81	-81.300,94
2.1.5.3	3592	24	887.127,37	960.241,22	-73.113,85
2.1.5.3	2439	13	0,00	70.602,07	-70.602,07
2.1.5.3	3319	6	124.088,02	193.127,44	-69.039,42
2.1.5.3	2439	4	18.969,05	51.929,94	-32.960,89
2.1.5.3	2307	1	2.066,65	31.892,40	-29.825,75
2.1.5.3	2582	23	6.366,26	30.996,75	-24.630,49
2.1.5.3	2327	1	278.536,24	299.767,68	-21.231,44
2.1.5.3	3319	8	7.612,80	19.128,40	-11.515,60
2.1.5.3	2402	1	0,00	1.912,91	-1.912,91
2.1.5.3	3319	7	0,00	68,17	-68,17
2.1.5.3	3319	4	0,00	8,91	-8,91
<b>2.1.5.3</b>	<b>Totale</b>		<b>8.652.805,97</b>	<b>45.014.567,03</b>	<b>-36.361.761,06</b>
2.1.7.1	3347	1	0,00	17.961,48	-17.961,48
<b>2.1.7.1</b>	<b>Totale</b>		<b>0,00</b>	<b>17.961,48</b>	<b>-17.961,48</b>
2.1.7.2	3530	1	1.093.424,33	8.880.365,56	-7.786.941,23
2.1.7.2	3302	1	5.852.867,62	10.108.832,00	-4.255.964,38



Tipologia	Capitolo	Articolo	Versamenti residui 2018	Totale da versare 2017	Versamenti netti 2017
2.1.7.2	2319	1	4.775.597,98	6.849.736,63	-2.074.138,65
2.1.7.2	3670	1	416.164,06	2.442.050,90	-2.025.886,84
2.1.7.2	3522	1	17.329,71	869.142,83	-851.813,12
2.1.7.2	3524	1	66,55	607.244,01	-607.177,46
2.1.7.2	3663	1	66,65	368.437,88	-368.371,23
2.1.7.2	3658	1	0,00	258.263,01	-258.263,01
2.1.7.2	3674	1	329,03	209.859,57	-209.530,54
2.1.7.2	3590	1	47.867,16	208.171,49	-160.304,33
2.1.7.2	3701	1	5.455,20	103.756,09	-98.300,89
2.1.7.2	3570	1	106.482,10	202.836,14	-96.354,04
2.1.7.2	3580	1	148.060,52	225.014,26	-76.953,74
2.1.7.2	3455	1	196,75	12.224,05	-12.027,30
2.1.7.2	3375	1	511,84	10.856,83	-10.344,99
2.1.7.2	3602	1	52,56	6.679,88	-6.627,32
2.1.7.2	3708	1	6,20	6.599,21	-6.593,01
2.1.7.2	3709	1	0,00	5.710,04	-5.710,04
2.1.7.2	3550	1	326.339,87	330.995,89	-4.656,02
2.1.7.2	3464	1	51,33	3.405,06	-3.353,73
2.1.7.2	3711	1	0,00	2.834,33	-2.834,33
2.1.7.2	3310	2	0,00	1.095,53	-1.095,53
2.1.7.2	3481	1	0,00	1.044,16	-1.044,16
2.1.7.2	3662	1	0,00	555,28	-555,28
2.1.7.2	3424	1	0,00	258,23	-258,23
2.1.7.2	3548	1	0,00	218,28	-218,28
2.1.7.2	3620	1	1.018,35	1.041,37	-23,02
<b>2.1.7.2</b>	<b>Totale</b>		<b>12.791.887,81</b>	<b>31.717.228,51</b>	<b>-18.925.340,70</b>
2.1.7.3	3563	5	10.332,57	42.881.519,43	-42.871.186,86
2.1.7.3	3410	1	1.281.289,93	16.596.668,86	-15.315.378,93
2.1.7.3	3592	1	5.347,31	463.394,90	-458.047,59
2.1.7.3	2573	1	998,13	16.612,97	-15.614,84
2.1.7.3	2584	4	868,67	2.836,97	-1.968,30
2.1.7.3	2573	33	0,00	106,16	-106,16
2.1.7.3	3750	1	0,00	45,25	-45,25
2.1.7.3	2474	10	0,00	37,56	-37,56
2.1.7.3	3748	1	0,00	25,06	-25,06
2.1.7.3	2592	3	0,00	22,90	-22,90
2.1.7.3	2454	6	0,00	22,04	-22,04
<b>2.1.7.3</b>	<b>Totale</b>		<b>1.298.836,61</b>	<b>59.961.292,10</b>	<b>-58.662.455,49</b>
2.2.1.2	3336	1	6.443,56	1.741.799,02	-1.735.355,46
2.2.1.2	2340	1	0,00	491,94	-491,94
<b>2.2.1.2</b>	<b>Totale</b>		<b>6.443,56</b>	<b>1.742.290,96</b>	<b>-1.735.847,40</b>
<b>Totale Titolo II</b>			<b>321.200.908,86</b>	<b>1.232.916.480,93</b>	<b>-911.715.572,07</b>

Tipologia	Capitolo	Articolo	Versamenti residui 2018	Totale da versare 2017	Versamenti netti 2017
3.2.1.1	4055	1	157,49	238,61	-81,12
<b>3.2.1.1</b>	<b>Totale</b>		<b>157,49</b>	<b>238,61</b>	<b>-81,12</b>
3.2.1.2	4004	1	12,40	40.062,02	-40.049,62

Tipologia	Capitolo	Articolo	Versamenti residui 2018	Totale da versare 2017	Versamenti netti 2017
3.2.1.2	4005	1	51,81	1.696,82	-1.645,01
3.2.1.2	4012	1	6,20	1.305,08	-1.298,88
3.2.1.2	4006	1	0,00	61,97	-61,97
<b>3.2.1.2</b>	<b>Totale</b>		<b>70,41</b>	<b>43.125,89</b>	<b>-43.055,48</b>
3.2.2.2	4850	1	13,21	4.695,09	-4.681,88
<b>3.2.2.2</b>	<b>Totale</b>		<b>13,21</b>	<b>4.695,09</b>	<b>-4.681,88</b>
<b>Totale Titolo III</b>			<b>241,11</b>	<b>48.059,59</b>	<b>-47.818,48</b>
<b>Totale Entrate finali</b>			<b>19.966.790.419,98</b>	<b>29.414.412.031,13</b>	<b>-9.447.621.611,15</b>