

SENATO DELLA REPUBBLICA

———— XVIII LEGISLATURA ————

Doc. XV
n. 209

RELAZIONE DELLA CORTE DEI CONTI

AL PARLAMENTO

**sulla gestione finanziaria degli Enti sottoposti a controllo
in applicazione della legge 21 marzo 1958, n. 259**

STAZIONE ZOOLOGICA «ANTON DOHRN» DI NAPOLI

(Esercizio 2017)

—————
Comunicata alla Presidenza il 4 ottobre 2019
—————



CORTE DEI CONTI

SEZIONE DEL CONTROLLO SUGLI ENTI

DETERMINAZIONE E RELAZIONE SUL RISULTATO
DEL CONTROLLO ESEGUITO SULLA GESTIONE
FINANZIARIA DELLA STAZIONE ZOOLOGICA
"ANTON DOHRN"
DI NAPOLI
ESERCIZIO FINANZIARIO 2017

Relatore: Primo Referendario Gioacchino Alessandro

Ha collaborato per l'istruttoria e l'elaborazione dei dati la: Dott.ssa Giada Giannetti

Determinazione n.110/2019



CORTE DEI CONTI

SEZIONE DEL CONTROLLO SUGLI ENTI

nell'adunanza del 1° ottobre 2019;

visto l'art 100, secondo comma, della Costituzione;

visto il testo unico delle leggi sulla Corte dei conti approvato con regio decreto 12 luglio 1934 n. 1214;

viste le leggi 21 marzo 1958 n. 259 e 14 gennaio 1994 n. 20;

visto il decreto del Presidente della Repubblica in data 8 ottobre 1974 con il quale la Stazione Zoologica "Anton Dohrn" è stata sottoposta al controllo della Corte dei conti, ai sensi dell'art. 2 della predetta legge n. 259 del 1958;

visto l'art. 14 del decreto legislativo 25 novembre 2016, n. 218, che ha disposto che il controllo venga esercitato con le modalità previste dall'art. 12 della citata legge n. 259 del 1958;

vista la determinazione n. 46 del 25 maggio 2017 con la quale questa Sezione ha disciplinato le modalità di esecuzione degli adempimenti conseguenti alla nuova modalità del controllo a decorrere dal 1° gennaio 2017;

visto il conto consuntivo del suddetto Ente, relativo all'esercizio finanziario 2017, nonché le annesse relazioni del Consiglio di amministrazione e del Collegio dei revisori, trasmessi alla Corte in adempimento dell'art. 4, c. 2, della citata legge n. 259 del 1958;

esaminati gli atti;

udito il relatore Primo Referendario Gioacchino Alessandro e, sulla sua proposta, discussa e deliberata la relazione con la quale la Corte, in base agli atti ed agli elementi acquisiti, riferisce alle Presidenze delle due Camere del Parlamento il risultato del controllo eseguito sulla gestione finanziaria dell'Ente per l'esercizio 2017;



CORTE DEI CONTI

ritenuto che, assolti gli adempimenti di legge, si possano comunicare, a norma dell'art. 7 della citata legge n. 259 del 1958, alle dette Presidenze, il conto consuntivo - corredato delle relazioni degli organi amministrativi e di revisione - e la relazione come innanzi deliberata, che alla presente si unisce quale parte integrante;

P. Q. M.

comunica, a norma dell'art. 7 della n. 259 del 1958, alle Presidenze delle due Camere del Parlamento, insieme con il conto consuntivo per l'esercizio 2017- corredato dalle relazioni degli organi amministrativi e di revisione della Stazione Zoologica "Anton Dohrn" - l'unita relazione con la quale la Corte riferisce il risultato del controllo eseguito sulla gestione finanziaria dell'Ente stesso.

ESTENSORE

Gioacchino Alessandro

PRESIDENTE f.f

Piergiorgio Della Ventura

Depositata in segreteria il 4 ottobre 2019

INDICE

PREMESSA	1
1. IL CONTESTO NORMATIVO.....	2
2. ORGANI.....	6
3. ORGANIZZAZIONE E SEDI.....	10
4. LE SOCIETA' PARTECIPATE	14
5. IL PERSONALE	16
6. L'ATTIVITÀ ISTITUZIONALE	21
7. L'ORDINAMENTO CONTABILE	24
8. IL RENDICONTO FINANZIARIO	26
9. LA SITUAZIONE AMMINISTRATIVA.....	31
10. IL CONTO ECONOMICO.....	33
11. LO STATO PATRIMONIALE.....	36
12. CONSIDERAZIONI CONCLUSIVE.....	40

INDICE DELLE TABELLE

Tabella 1 - Spesa per gli organi	9
Tabella 2 - Società Partecipate	14
Tabella 3 - Consistenza del personale	16
Tabella 4 - Spesa complessiva per il personale (pagamenti).....	19
Tabella 5 - Risultati finanziari, economico-patrimoniali	25
Tabella 6 - Rendiconto finanziario - Entrate	26
Tabella 7 - Rendiconto finanziario - Uscite	28
Tabella 8 - Situazione amministrativa	31
Tabella 9 - Conto economico	34
Tabella 10 - Stato patrimoniale - Attivo.....	36
Tabella 11 - Stato patrimoniale - Passivo.....	38

PREMESSA

Con la presente relazione la Corte riferisce al Parlamento, ai sensi dell'art. 7 della legge 21 marzo 1958 n. 259, sul risultato del controllo eseguito, con le modalità di cui all'art. 12 della predetta legge, sulla gestione finanziaria della Stazione Zoologica "Anton Dohrn" di Napoli per l'esercizio 2017 e sulle successive vicende di maggior rilievo, intervenute dopo la chiusura dell'esercizio.

Sulla gestione finanziaria per gli esercizi finanziari dal 2013 al 2016 la Corte dei conti ha riferito al Parlamento con determinazione n. 25 del 20 marzo 2018(Atti Parlamento Leg. XVIII, Doc. XV, n. 10).

1. IL CONTESTO NORMATIVO

La Stazione Zoologica di Napoli (SZN), con sede in Napoli presso la Villa Comunale, fondata nel 1872 dallo scienziato tedesco *Anton Dohrn* ed eretta in ente morale con regio decreto 21 ottobre 1923, è stata dotata di personalità giuridica di diritto pubblico con la legge 20 novembre 1982, n. 886, ed è sottoposta alla vigilanza del Ministero dell'istruzione, dell'università e della ricerca (Miur) nonché inclusa nella tabella VI di cui alla legge 20 marzo 1975, n. 70.

La Stazione Zoologica è ente nazionale di ricerca ai sensi dell'art. 8, c. 2, della legge 9 maggio 1989, n. 168, giusta individuazione di cui al d.p.r. 5 agosto 1991.

Successivamente, all'Ente è stata riconosciuta l'autonomia statutaria ai sensi dell'art. 2 del d.lgs. 31 dicembre 2009, n. 213.

Le finalità dell'Ente, possono sinteticamente individuarsi nella ricerca scientifica di base e applicata nel campo della biologia, con particolare riguardo alle biotecnologie marine. Nello specifico, tale ricerca largamente interdisciplinare, concerne i campi della evoluzione molecolare (neurobiologia, oceanografia biologica, botanica marina, eco-fisiologia), nonché la dinamica e le interazioni negli ecosistemi marini, sia del Mediterraneo sia di aree extra mediterranee. Le ricerche sono finalizzate allo sviluppo delle conoscenze e della loro applicazione alla tutela dell'ambiente e al miglioramento della qualità della vita.

L'Ente provvede, altresì, alla diffusione dei risultati della ricerca attraverso pubblicazioni, simposi, conferenze ed ogni altro valido strumento; promuove la cooperazione scientifica, sia in campo nazionale che internazionale e svolge attività di consulenza e di collaborazione con le regioni e le amministrazioni locali, al fine di sostenere, attraverso iniziative di ricerca congiunte, lo sviluppo delle specifiche realtà produttive del territorio.

Nell'anno 2017 il quadro normativo di riferimento, primario e secondario, risulta profondamente modificato a seguito dall'emanazione del decreto legislativo 25 novembre 2016, n. 218, che ha introdotto rilevanti modifiche alla disciplina degli enti del comparto della ricerca. Il menzionato decreto legislativo, tra l'altro, ha previsto:

- la conferma dell'autonomia statutaria e regolamentare degli enti (artt. 3 e 4), nell'ambito della quale essi sono tenuti a recepire la "Raccomandazione della Commissione europea" dell'11 marzo 2005, riguardante la Carta europea dei ricercatori e il codice di condotta per

- l'assunzione dei ricercatori (art. 2), con la fissazione di un termine di sei mesi dall'entrata in vigore del decreto per adeguare gli statuti e i regolamenti (art. 19);
- l'attribuzione al Miur di una funzione di indirizzo strategico circoscritta alla definizione degli obiettivi di cui gli enti devono tener conto nella propria programmazione per il perseguimento delle finalità di coordinamento ed armonizzazione (art. 6);
 - l'obbligo di adottare un Piano triennale di attività (PTA), aggiornato annualmente, che si intende tacitamente approvato se il Miur, entro sessanta giorni dalla ricezione, non formula osservazioni (art. 7);
 - il potere di definire in via autonoma, nell'ambito del predetto Piano e senza ulteriori vincoli, la programmazione per il reclutamento del personale, con la sola esigenza di assicurare la sostenibilità della spesa e gli equilibri di bilancio nonché il rispetto di indicatori correlati alla media delle entrate complessive risultanti dai bilanci dell'ultimo triennio (artt. 9 e 12, c. 4);
 - la facoltà di conferire premi biennali per risultati di eccellenza (art. 15) e di chiamata diretta per meriti eccezionali di ricercatori e tecnologi (art. 16);
 - l'adozione, con proprio regolamento, di sistemi di contabilità economico-patrimoniale anche per il controllo analitico della spesa per centri di costo nonché l'esonero dal ricorso alle centrali di acquisto della pubblica amministrazione per l'acquisizione di beni e servizi funzionalmente destinati all'attività di ricerca (art. 10);
 - la disciplina autonoma della mobilità, della permanenza nella sede di prima destinazione e dei congedi per motivi di studio o ricerca per i ricercatori e i tecnologi, nonché della portabilità dei progetti di ricerca (art. 11);
 - la previsione della dichiarazione di dissesto finanziario, qualora gli enti non possano garantire l'assolvimento delle proprie funzioni indispensabili o far fronte ai debiti liquidi ed esigibili ed il conseguente obbligo di redigere un piano di rientro; in mancanza del piano (ovvero nel caso di mancata approvazione o attuazione del medesimo), il loro commissariamento (art. 18).

Con specifico riferimento alle funzioni intestate alla Corte dei conti, l'art. 14 del predetto decreto legislativo ha soppresso il controllo preventivo di legittimità sugli atti e contratti di cui all'art. 7, c. 6, del d.lgs. 30 marzo 2001, n. 165, previsto dall'art. 3, c. 1, lett. f-bis della legge

14 gennaio 1994, n. 20 e ha confermato, per tutti gli enti contemplati dall'art. 1, il controllo di cui all'art. 12 della legge n. 259 del 1958.¹

Nel corso dell'ultimo biennio la Stazione Zoologica ha, pertanto, subito una profonda trasformazione per adeguarsi alle riferite disposizioni.

Lo statuto vigente è stato approvato dal Consiglio di amministrazione della Stazione Zoologica con delibera n. 2 del 19 maggio 2017 e dal Miur in data 18 settembre 2017, ed è entrato in vigore il 20 ottobre 2017.

L'Ente si è, quindi, dotato di un nuovo regolamento di organizzazione e funzionamento (ROF), deliberato dal Consiglio di amministrazione il 9 maggio 2018² ed approvato dal Miur il 6 giugno 2018.

La Stazione Zoologica ha, inoltre, rinnovato il regolamento di amministrazione, contabilità e finanza, con delibera del Consiglio di amministrazione n. 8 del 25 settembre 2018 ed approvato dal Miur in data 30 novembre 2018³.

Con la deliberazione del Consiglio di amministrazione n. 2 del 3 aprile 2019 lo statuto è stato modificato in ottemperanza alla sentenza del Tar Campania del 20 dicembre 2018, n. 7262, che ha riconosciuto la rappresentanza elettiva, in seno al Consiglio di amministrazione e al Consiglio scientifico, di ricercatori e tecnologi interni all'Ente.⁴

L'Ente ha operato nell'esercizio in esame sulla base della programmazione definita nel "Piano Triennale di Attività", aggiornata annualmente, in coerenza con il "Piano Nazionale della Ricerca" di cui all'art. 1, c. 2, del decreto legislativo 5 giugno 1998, n. 204.

¹ Cfr. la determinazione di questa Sezione n. 46 del 25 maggio 2017 che ne ha definito le modalità di esercizio.

² Il ROF vigente nel 2017 era stato approvato dal Consiglio di amministrazione dell'Ente con deliberazione n. del 7 del 17 dicembre 2015 ed approvato in via definitiva dal Miur il 23 marzo del 2016. Il nuovo ROF è stato adottato con deliberazione del Consiglio di amministrazione n. 8 del 12 dicembre 2017 e in via definitiva con la riferita deliberazione del Consiglio di amministrazione n. 3 del 9 maggio 2018 recependo i rilievi formulati dal Miur. Il ROF è stato, di recente, modificato con delibera n. 6 del 23 luglio 2019 per le ragioni illustrate *infra* alla nota 4.

³ Data della pubblicazione sul sito dell'Ente e del Miur.

⁴ Con la sentenza n. 7262 del 20 dicembre 2018 il TAR Campania, sez. IV, ha disposto l'annullamento dell'art. 8 e dell'art. 12 dello statuto approvato il 19 maggio 2017 nella parte in cui non prevedono la "rappresentanza elettiva" di ricercatori e tecnologi interni all'Ente e, in particolare, la possibilità di "eleggere almeno un membro del Consiglio di amministrazione" nonché dell'art. 9 dello statuto, laddove esclude la possibilità di eleggere almeno un membro del consiglio scientifico tra ricercatori e tecnologi interni all'Ente; le censure si estendono *in parte qua* anche alle conseguenti disposizioni del regolamento sull'organizzazione e il funzionamento (ROF). Con deliberazione n. 2 del 3 aprile 2019 il Consiglio di amministrazione ha approvato un nuovo schema di statuto che recepisce le modifiche necessarie in ottemperanza alla sentenza, e ha trasmesso lo stesso al Ministero vigilante che si è espresso in data 3 giugno 2019 (nota n. prot. 17503); infine, con la deliberazione n. 11 del 14 giugno 2019 il Consiglio di amministrazione ha definitivamente approvato lo statuto novellato recependo le osservazioni del Miur.

Nel Piano sono individuate e analiticamente descritte le linee di sviluppo delle attività istituzionali, gli obiettivi strategici ed i programmi di ricerca. Il documento in questione, oltre a contenere l'indicazione dei dati relativi alla consistenza ed alla variazione numerica dell'organico del personale, indica, su base triennale, il Piano di fabbisogno delle risorse umane, a tempo indeterminato e determinato.

2. ORGANI

Sono organi della Stazione Zoologica: il Presidente, il Consiglio di amministrazione, il Consiglio scientifico e il Collegio dei revisori dei conti. Essi durano in carica quattro anni e i rispettivi componenti possono essere confermati una sola volta.

Il Presidente, scelto tra persone di alta qualificazione scientifica e con profonda conoscenza del sistema della ricerca, è stato nominato⁵ con decreto del Ministro dell'istruzione, dell'università e della ricerca in data 4 dicembre 2013 e rinnovato nell'incarico, previa nuova valutazione comparativa, con decreto del Miur n. 23 del 19 gennaio 2018.

Il Presidente ha la rappresentanza legale dell'Ente, convoca e presiede il Consiglio di amministrazione, sovrintende alle attività scientifiche, culturali e amministrative, attende agli altri compiti previsti dalla legge e dai regolamenti. Nei casi di necessità e di urgenza il Presidente adotta i provvedimenti di competenza del Consiglio di amministrazione al quale sono sottoposti per la ratifica nella prima riunione successiva. In caso di assenza o impedimento il Presidente è sostituito per la sola ordinaria amministrazione e per la rappresentanza legale dell'Ente dal consigliere di amministrazione anziano.

Il Consiglio di amministrazione, rinnovato con decreto ministeriale in data 14 ottobre 2015, è composto, oltre che dal Presidente, da un componente designato dal Miur nonché da un componente in atto designato dalla comunità scientifica di riferimento⁶; lo statuto prevede ora che quest'ultimo componente sia scelto tra i ricercatori e tecnologi dell'Ente previa consultazione elettorale da parte del personale dell'Ente e della comunità scientifica di riferimento⁷. Compiti e funzioni sono indicati nel vigente statuto e di essi si è argomentato nella precedente relazione alla quale, pertanto, si fa rinvio.

⁵ Secondo le procedure di cui all'art. 11 del d.lgs. 31 dicembre 2009, n. 213, e dell'art. 6 dello statuto dell'Ente.

⁶ Ai sensi dell'art. 12 dello statuto, afferiscono alla comunità scientifica di riferimento i ricercatori ed i tecnologi esterni all'Ente appartenenti agli enti pubblici di ricerca, i docenti ed i ricercatori delle università e i soggetti di equivalente livello professionale operanti in organismi di ricerca pubblici o privati in campi di ricerca coerenti con la missione scientifica dell'Ente. La partecipazione alla comunità scientifica di riferimento, le cui modalità di costituzione sono definite nel Regolamento di Organizzazione e Funzionamento, avviene solo previa richiesta da parte degli interessati e condizionata a valutazione da parte del Consiglio Scientifico dell'Ente.

⁷ La modifica dello statuto, deliberata nella seduta del Consiglio di amministrazione del 3 aprile 2019 e del 14 giugno 2019 per ottemperare alla sentenza del TAR Campania n. 7262/2018 che ha riconosciuto il diritto alla rappresentanza elettiva di ricercatori e tecnologi interni all'Ente, prevede espressamente (art. 8, c. 4) che alla carica di consigliere possano accedere "ricercatori e tecnologi dell'Ente, prioritariamente di I livello, in servizio alla data di indizione della consultazione elettorale, e in possesso di comprovate competenze ed esperienze gestionali e professionali di alto livello, riconosciute anche a livello internazionale, previa selezione effettuata da un apposito Comitato di Selezione composto da cinque personalità, esterne all'Ente, di chiara fama e competenza nell'ambito della mission dell'Ente". Il Comitato di Selezione, nominato dal Consiglio di Amministrazione, individua una rosa di massimo tre candidati idonei, tra i quali verrà effettuata la scelta del Consigliere mediante una procedura elettorale trasparente. In

L'attuale Consiglio scientifico, nominato con delibera del Consiglio di amministrazione in data 26 aprile 2016 (su proposta del Presidente), esercita funzioni consultive esprimendo pareri tecnico scientifici in via preventiva sui programmi di ricerca ed in via consultiva sull'attività di ricerca svolta dal personale proprio dell'Ente e dal personale ad esso afferente. Tale organo è formato da sette componenti, scienziati italiani e stranieri con particolare e qualificata professionalità ed esperienza nei campi della biologia e/o della ecologia⁸.

L'attività di valutazione è svolta in stretto raccordo con le metodologie e gli interventi previsti dall'Agenzia nazionale di valutazione del sistema universitario e della ricerca (Anvur) e, per quanto di competenza, dall'Organismo indipendente di valutazione (OIV) di cui all'art. 14 e all'art. 74, c. 4, del decreto legislativo n. 150 del 27 ottobre 2009.

Il Collegio dei revisori dei conti è l'organo di controllo della regolarità amministrativa e contabile dell'Ente e svolge i compiti previsti dall'articolo 2403 del codice civile.

Il Collegio è composto da un rappresentante del Ministero vigilante con funzioni di Presidente e da due membri, aventi particolare esperienza nell'amministrazione e nella contabilità degli enti di ricerca (designati dal Consiglio di amministrazione). Esso è stato ricostituito (per scadenza naturale del precedente mandato) con decreto del Ministro dell'università e della ricerca in data 15 giugno 2016.

L'Ente, secondo le disposizioni dell'art. 1, c. 58, della legge 23 dicembre 2005, n. 266, e dell'art. 6, c. 3, del decreto legge del 31 maggio 2010, n. 78, convertito in legge 30 luglio 2010, n. 122, ha effettuato le relative riduzioni circa i compensi spettanti ai componenti degli organi di indirizzo, di direzione e controllo e degli organi collegiali.

L'indennità annua di carica spettante al Presidente dell'Ente è pari a euro 120.643. L'Ente specifica che l'erogazione di tale indennità risulta sospesa a partire dal 1° gennaio 2019, su istanza del medesimo Presidente, in attesa della risposta del Miur alla richiesta di indicazioni, formulata dai direttori generali degli enti di ricerca, sulle modalità operative con cui dare

assenza di candidati interni o candidati idonei, la selezione si riapre estendendola, con gli stessi criteri, alle candidature ricevute dalla comunità scientifica di riferimento nel suo complesso.

⁸ In particolare, il nuovo statuto dell'Ente, a seguito delle modifiche intervenute per ottemperare alla sentenza del TAR Campania n. 7262/2018, prevede (art. 9) che i membri del Consiglio scientifico siano così individuati:

- a) Tre membri eletti dai ricercatori e tecnologi dell'Ente, di cui almeno due che lavorano in enti stranieri e uno appartenente al personale dei ricercatori e tecnologi in servizio nell'Ente alla data di indizione della consultazione elettorale.
- b) Due membri indicati dall'Accademia dei Lincei in consultazione con il Consiglio di Amministrazione.
- c) Due membri individuati dal Presidente della Stazione Zoologica, sentito il Consiglio dei Dipartimenti e l'Accademia dei Lincei.

attuazione alla nota ministeriale del 29 ottobre 2018, n. prot. 17768, che ha confermato l'applicazione ai Presidenti degli enti di ricerca dei limiti retributivi previsti dall'articolo 23-ter del decreto legge 6 dicembre 2011, n. 201, convertito, con modificazioni, dalla legge 22 dicembre 2011, n. 214⁹.

L'indennità annua attribuita ai componenti del Consiglio di amministrazione è pari a euro 1.115,52, con un gettone di presenza pari ad euro 30,68.

L'indennità annua spettante al Presidente e ai componenti del Collegio dei revisori è stata fissata, rispettivamente, in euro 4.648,11 e in euro 3.486,08, con un gettone di presenza pari ad euro 46,48.

Ai sette membri del Consiglio scientifico viene corrisposto solo il rimborso spese di viaggio. Presso l'Ente è istituito l'Organismo indipendente di valutazione (OIV), composto da tre membri, nominati dal Consiglio di amministrazione (su proposta del Presidente)¹⁰. L'organo dura in carica un triennio ed è rinnovabile una sola volta. A ciascun componente dell'OIV è corrisposto un compenso annuo lordo pari a euro 2.666, per complessivi euro 8.000, oltre oneri previdenziali e fiscali.

Il Direttore generale è stato nominato con delibera del Consiglio di amministrazione n. 3 del 27 marzo 2018 ed il suo incarico decorre dal 1° aprile 2018 con scadenza il 19 gennaio 2022 (data di scadenza del mandato del Presidente salvo rinnovo). Al Direttore generale spetta una retribuzione annua lorda - comprensiva di indennità di posizione - pari ad euro 91.697,09 ed una retribuzione annua di risultato per un importo massimo di euro 57.000 secondo quanto disposto nella delibera di nomina n. 3 del 2018.

Per quanto riguarda i rimborsi per i componenti del Collegio dei revisori, l'Ente precisa che nel 2017 è stato registrato un incremento (pari a euro 1.169) a seguito di una maggiore partecipazione dei componenti alle sedute.

Complessivamente, il totale della spesa per gli organi, mostra un andamento crescente, registrando nell'esercizio un aumento del 5 per cento, come si evince dalla tabella n. 1.

⁹ La nota ha chiarito, dopo avere richiamato i contenuti di apposito parere reso dall'ufficio legislativo del medesimo Miur e il previo conforme avviso dell'Avvocatura generale dello Stato, che il riferimento alle "funzioni direttive, dirigenziali o equiparate" operato dalla norma va inteso in senso lato tale da comprendere tutte le figure apicali, ivi compreso il Presidente dell'ente pubblico di ricerca, il quale, dunque, potrà percepire una indennità di carica ma pur sempre nel limite massimo del 25 per cento del proprio trattamento di provenienza. Il Ministero ha, pertanto, invitato i Direttori Generali degli enti di ricerca dare piena attuazione al disposto normativo.

¹⁰ L'OIV in forma collegiale è stato nominato con deliberazione del Consiglio di amministrazione n. 5 del 10 novembre 2015. L'attuale collegio è stato rinnovato, in due dei suoi componenti, per il triennio 2019/2021 con deliberazione n. 13 del 14 giugno 2019.

Tabella 1 - Spesa per gli organi

Tipologia di spesa	2016	2017	Variaz. ass.	Variaz. %
	Impegno	Impegno		
Assegni e indennità al Presidente	120.643	120.643	0	0
Compensi, indennità e rimborsi ai componenti gli organi collegiali di amministrazione e altri	3.172	3.531	359	11
Compensi, indennità e rimborsi ai componenti il collegio dei revisori	11.786	12.955	1.169	10
Rimborsi ai componenti il Consiglio scientifico	4.040	4.581	541	13
Altre uscite per gli organi dell'Ente di varia natura (*)	15.357	14.464	-893	-6
Contributi INPS, INAIL su compensi organi istituzionali	22.000	29.000	7.000	32
IRAP su compensi organi istituzionali	14.000	16.000	2.000	14
TOTALE	190.998	201.174	10.176	5

Fonte: Ente

(*) nel capitolo di spesa in questione sono imputati i rimborsi per spese di viaggio degli organi statutari.

3. ORGANIZZAZIONE E SEDI

La struttura scientifica dell'Ente è organizzata in dipartimenti di ricerca mentre le strutture amministrative sono organizzate in aree.

In accordo con lo statuto approvato nel 2017 e con il ROF le strutture amministrative sono distinte in due aree: area amministrazione generale e area amministrazione *III Missione*. L'area amministrazione generale è articolata in tre sezioni: servizi generali, servizi amministrativi e servizi tecnici. L'area amministrazione *III missione* è articolata in due sezioni: la prima per i servizi *outreach*, trasferimento tecnologico e formazione, la seconda per le strutture pubbliche¹¹.

I Dipartimenti, ai sensi degli artt. 6 e 13 dello statuto, sono le strutture organizzative presso le quali si svolgono tutte le attività di ricerca scientifica e tecnologica dell'Ente¹². Essi sono istituiti dal Consiglio di Amministrazione, su proposta del Presidente, acquisito il parere del Consiglio Scientifico; sono dotati di autonomia finanziaria e gestionale nei limiti definiti dai regolamenti¹³ e operano come strutture flessibili orientate alla progettualità trasversale.

Secondo l'attuale struttura, le attività di ricerca sono attuate attraverso l'azione individuale e coordinata di quattro Dipartimenti che ne caratterizzano i diversi ambiti culturali: 1) Biologia ed evoluzione degli organismi marini (BEOM); 2) Ecologia marina integrata (EMI); 3) Biotecnologie Marine (*BluBiotec*)¹⁴; 4) Infrastrutture di ricerca per le risorse biologiche marine (RIMAR).

A loro volta i Dipartimenti possono essere organizzati in Sezioni con funzioni di organizzazione di aree culturali di ricerca scientifica, e in "*Core facilities*" o "Laboratori" per

¹¹ Cfr. allegato 1 allegato del ROF approvato con deliberazione n. 6 del 23 luglio 2019.

¹² I Dipartimenti hanno il compito primario di promuovere e svolgere funzioni di ricerca scientifica e/o tecnologica e di valorizzare le risorse umane, finanziarie e strumentali con l'obiettivo di consentire a tutti i ricercatori e tecnologi, quale ne sia il livello professionale, di poter orientare la propria attività di ricerca in conformità con i programmi e le attività definite nel PTA e nel DVS decennale. L'obiettivo primario dei Dipartimenti è quello di condurre ricerca di base e applicata della più alta qualità scientifica, migliorare la *performance* dell'Ente secondo i criteri ANVUR, contribuire ad aumentare la visibilità internazionale dell'Ente, conseguire finanziamenti da bandi competitivi nazionali ed internazionali e promuovere la formazione e la carriera dei giovani ricercatori. Una delle funzioni primarie dei Dipartimenti è l'ideazione, la progettazione, la proposta e l'esecuzione di programmi di ricerca ed il relativo *fundraising*. Ogni programma è caratterizzato da durata, prodotti attesi, personale coinvolto, mezzi strumentali e finanziari a disposizione e indicazione del coordinatore di programma (*Principal Investigator*). Al fine di valorizzare le caratteristiche di interdisciplinarietà proprie dell'Ente, i programmi possono coinvolgere più Dipartimenti.

¹³ Ogni Dipartimento deve dotarsi di un regolamento di gestione e funzionamento del Dipartimento che è redatto dal Direttore di Dipartimento, approvato dal Consiglio del personale del Dipartimento, e proposto dal Direttore Generale al Presidente dell'Ente per l'approvazione da parte del Consiglio di Amministrazione.

¹⁴ La costituzione del dipartimento di Biotecnologie marine è stata prevista nel Piano Triennale di Attività (PTA) 2017-2019; l'istituzione è avvenuta con deliberazione del Consiglio di amministrazione n. 11 del 27 marzo 2018.

migliorare la condivisione della strumentazione e ottimizzare l'uso delle infrastrutture disponibili.

Oltre alle strutture centrali la Stazione zoologica opera attraverso strutture periferiche e sedi interdipartimentali esterne previste allo scopo di ampliare le prospettive ed opportunità di ricerca, accesso ad *habitat*, modelli di studio e la rappresentanza sul territorio regionale e nazionale¹⁵. Segnatamente, la struttura organizzativa dell'Ente è stata modificata con le deliberazioni n. 8 del 30 maggio 2018 e n. 2 del 16 novembre 2018 ed attualmente¹⁶ si articola, oltre che nella struttura centrale, anche nelle sedi territoriali site in Campania (Ischia, Portici, Bagnoli), Sicilia (Palermo, Milazzo e Messina), Marche (Fano), Calabria (Amendolara) e a Roma.

La Stazione Zoologica ha stabilito la sede legale presso la Villa Comunale sita in Napoli¹⁷. Fanno parte della Stazione Zoologica anche la Casina del Boschetto (Villa Comunale)¹⁸, dedicata al centro *Darwin - Dohrn* con museo e biblioteca del mare, e la sede di Portici, dedicata alle ricerche sulle tartarughe marine. Più di recente l'Ente ha avviato le trattative, ora in fase avanzata, per l'acquisizione di un immobile in locazione sito a Napoli (c.d. Molosiglio) da destinare al Dipartimento di Biotecnologie Marine¹⁹.

L'Ente è proprietario sin dal 1923 anche di una sede distaccata (Villa Dohrn) ad Ischia (Na).

¹⁵ Sono previste due tipi di sedi territoriali interdipartimentali esterne rispetto alla sede centrale, le sedi territoriali di "Tipo A" e quelle di "Tipo B". Le prime sono strutture di ricerca dell'Ente che permettono ricerca interdisciplinare di interesse di due o più dipartimenti, vi possono afferire tutti i ricercatori e tecnologi interessati indipendentemente dal dipartimento di affiliazione, e offrono accesso a strumentazioni, infrastrutture o ambienti di particolare interesse scientifico, ampliando le opportunità di ricerca, le potenzialità scientifiche, le competenze e i servizi. Esse godono di parziale autonomia amministrativa e gestionale, ovvero nei limiti definiti dai regolamenti e operano come strutture flessibili orientate alla progettualità trasversale, mentre le sedi territoriali di tipo B sono analoghe alle sedi di tipo A per funzioni di ricerca, ma non godono di autonomia amministrativa. Per ogni sede territoriale di Tipo A viene nominato un Direttore mentre per le sedi di tipo B viene nominato un coordinatore, individuati tra i ricercatori e tecnologi, di norma afferenti alla sede, da parte del Consiglio di Amministrazione, previa valutazione del Consiglio Scientifico sentito il Consiglio dei Dipartimenti e il Direttore Generale.

¹⁶ Cfr. all. 1 del ROF approvato il 23 luglio 2019.

¹⁷ L'edificio di proprietà del Comune di Napoli in comodato gratuito perenne, si estende per un totale complessivo di circa mq 13.750.

¹⁸ L'immobile è stato concesso in locazione ventennale dal Comune di Napoli a un canone annuo di euro 9.606, previo accordo tra le parti (approvato con deliberazione del Consiglio di amministrazione, n. 9 del 2 marzo 2016) in cui è pattuito che la Stazione si impegni a realizzare i lavori di recupero e rifunzionalizzazione dell'immobile, complessivamente ammontanti a euro 2.198.000 giusto computo metrico (cfr. deliberazione del Consiglio di amministrazione n. 4 del 29 novembre 2016), a scomputo del medesimo canone.

¹⁹ L'immobile in questione era già stato oggetto di trattativa per l'acquisto in proprietà (cfr. deliberazione del Consiglio di amministrazione n. 10 del 27 marzo 2018) ed inserito nel Piano triennale di investimenti 2018/2020 approvato con decreto del Mef del 14 febbraio 2018.

Sempre a Ischia, l'Ente ha acquisito nel 2017 la disponibilità di una sede in locazione, a un canone annuo di euro 36.000²⁰, per lo svolgimento di attività di collaborazione con l'Università di Stanford e la creazione del centro MEDAS (*Marine Ecological Data Analysis and Synthesis*).

L'Ente ha previsto nel novembre del 2016²¹ l'istituzione di una sede territoriale in Calabria per intraprendere una collaborazione con l'Agenzia Regionale per la Protezione dell'Ambiente (ARPACAL Calabria).

Nel corso del 2017 sono state avviate ulteriori iniziative volte ad espandere le competenze della Stazione sul territorio nazionale nonché a istituire sedi territoriali stabili funzionali allo sviluppo di infrastrutture di ricerca nell'ambito del PON ERIC EMBRC-IT.

Conseguentemente, nel 2018 è stata approvata l'istituzione della sede calabrese (Centro ricerche mari calabresi), individuata in un plesso a mare nel Comune di Amendolara ove svolgere ricerche e monitoraggi ambientali con possibilità di studiare ecosistemi marini di particolare interesse scientifico, quali i fondi duri del margine calabrese;²² una sede in Sicilia, ubicata a Palermo (Centro *Roosevelt*), in convenzione con l'ISPRRA nell'ambito di una cooperazione interistituzionale per la ricerca scientifica in ambiente marino nel meridione d'Italia²³; una sede nel Comune di Milazzo (ME), in comodato d'uso, funzionale all'attività di ricerca di cui al *PON Marine Hazard PON03PT.00203*.²⁴

L'Ente si è altresì dotato di una sede territoriale a Roma, in locazione per la durata di sei anni al canone annuo di euro 45.000²⁵.

È stata, poi, avviata l'istituzione di una sede territoriale a Fano a seguito della sottoscrizione del *Memorandum of understanding per la costituzione del Centro di eccellenza in Biologia, Ecologia, Biotecnologie Marine (CBBM)*²⁶ tra la Stazione Zoologica, l'Università di Bologna, l'Università

²⁰ Cfr. deliberazione del Consiglio di amministrazione n. 10 del 12 dicembre 2017.

²¹ Deliberazione del Consiglio di amministrazione n. 12 del 29 novembre 2016

²² Deliberazione del Consiglio di amministrazione n. 10 del 30 maggio 2018. La sede è in fase di attivazione; con deliberazione n. 9 del 23 luglio 2019 il Consiglio di amministrazione ha approvato il contratto di comodato d'uso gratuito con il Comune di Amendolara per la durata di dieci anni. Non sono previsti costi di locazione mentre i costi per consumi e vigilanza sono stimati in euro 50.000 annui.

²³ Decreto del Presidente n. 49 del 27 luglio 2018 e delibera del Consiglio di amministrazione n. 1 del 25 settembre 2018.

²⁴ Deliberazione del Consiglio di amministrazione n. 8 del 22 febbraio 2018.

²⁵ Deliberazione del Consiglio di amministrazione n. 9 del 22 febbraio 2018.

²⁶ Si tratta sia di un laboratorio di ricerca congiunto per lo svolgimento di ricerche integrate e multidisciplinari in cooperazione sulla biodiversità, le risorse e le biotecnologie marine per uno sviluppo eco-sostenibile della *Blue Growth* in Adriatico che di attività di assistenza tecnica, condivisione di dati e strumentazioni, attività di disseminazione e trasferimento tecnologico ed ogni altra attività ritenuta mutualmente di interesse.

degli studi di Urbino, l'Università Politecnica delle Marche, il Centro Nazionale delle Ricerche e il Comune di Fano²⁷.

Infine, di recente, è stata prevista, nell'ambito di una convenzione di ricerca con l'Università di Messina, la possibilità di usufruire dei locali dell'Università siti a Messina (Villa Pace) per lo svolgimento di attività congiunte di ricerca di eccellenza in ambito marino.²⁸

Le surriferite iniziative sono ricondotte agli indirizzi espressi nel PTA, in coerenza con le finalità statutarie dell'Ente, di ampliare la diffusione della ricerca scientifica e applicata attraverso una più diretta cooperazione e collaborazione con le istituzioni di ricerca e con i territori interessati dallo svolgimento delle attività della Stazione zoologica nel perseguimento della missione dell'Ente.

La sede di Roma è stata, invece, istituita a supporto delle attività istituzionali nella Capitale. Va sottolineato che anche per gli immobili non in locazione gravano sull'Ente significativi costi. Ed invero, le convenzioni che regolano la concessione degli immobili in comodato gratuito impegnano l'Ente a effettuare investimenti in opere e interventi per rendere i beni funzionali all'uso nonché a contribuire alle spese ordinarie di funzionamento e a quelle accessorie afferenti la gestione del bene, quali utenze, manutenzioni, servizi di guardiania, ecc.

Si deve, pertanto, invitare l'Ente a un'attenta valutazione di siffatte iniziative in merito ai costi, diretti e indiretti, che esse determinano e all'impatto in termini di incremento e irrigidimento della spesa corrente nel medio e lungo periodo, tenuto conto dei principi immanenti di efficientamento e contenimento della spesa pubblica. Tale monito involge viepiù ogni propedeutica valutazione dell'indispensabilità rispetto alle finalità istituzionali e agli obiettivi strategici perseguiti, da effettuare in modo ancor più rigoroso ove l'istituzione della sede territoriale non sia giustificata da progetti o cointeressenze ad attività scientifiche e di sviluppo della ricerca legate all'ambito territoriale interessato.

L'Ente ha adempiuto agli oneri di comunicazione al Ministero dell'economia e delle finanze - Dipartimento del tesoro, prescritti dall'art. 2, c. 222, della legge 23 dicembre 2009, n. 191, concernenti l'aggiornamento dell'elenco identificativo dei beni detenuti ai fini della redazione del rendiconto patrimoniale delle amministrazioni pubbliche a valori di mercato.

²⁷ Deliberazione del Consiglio di amministrazione n. 9 del 30 febbraio 2018.

²⁸ Deliberazione del Consiglio di amministrazione n. 13 dell'11 maggio 2019. La convenzione prevede che l'Ente contribuisca alle spese ordinarie di funzionamento e manutenzione; i relativi oneri sono stati quantificati, in sede di prima applicazione, in euro 40.000 annui.

4. LE SOCIETA' PARTECIPATE

La Stazione Zoologica ha provveduto con delibera del Consiglio di amministrazione n. 12 del 27 marzo 2018, e dunque oltre il prescritto termine del 30 settembre 2017, alla ricognizione e revisione straordinaria delle partecipazioni societarie ai sensi dell'art. 24 del d.lgs. 19 agosto 2016, n. 175, recante il Testo unico delle società a partecipazione pubblica (TUSPP), al fine di individuare quelle non riconducibili ad alcuna delle categorie ammesse dalla legge e per le quali è prevista l'alienazione entro un anno dalla ricognizione²⁹.

Dalla suddetta ricognizione emerge che le partecipazioni detenute alla data del 23 settembre 2016 sono quelle riportate nella tabella 2.

Tabella 2 - Società Partecipate

DENOMINAZIONE	Capitale sociale	Decorrenza della partecipazione	Quota SZN	%
BIOGEM scarl	197.600	26/04/1999	31.200	15,79
AMRA scarl	2.756.156	13/07/2005	41.342,34	1,50
BIOSEARCH SRL	10.000,00	22/06/2016	1.000	10,00

Fonte: Ente

Il Consiglio di amministrazione di SZN con delibera n. 4 del 23 luglio 2015 aveva già stabilito di alienare la partecipazione ad *Amra Scarl*, società che è in stato di liquidazione dal 14 giugno 2017.

L'Ente ha ritenuto, quindi, in occasione della citata ricognizione, di dover alienare la quota di partecipazione del 10 per cento detenuta nella *Biosearch Srl* - impresa *spin off* dell'Ente costituita il 22 giugno 2016 - in quanto priva di dipendenti, requisito non ammesso dalla legge, nonché di procedere all'alienazione delle quote di partecipazione della *Biogem Scarl* in quanto sono venuti meno i rapporti di collaborazione e supporto della SZN alle attività di ricerca della stessa e, pertanto, la partecipazione non risulta più coerente con la *vision* strategica decennale dell'Ente.

In particolare, con la citata delibera, il Consiglio di amministrazione ha disposto:

²⁹ Con nota del 4 settembre 2018 è stata trasmessa alla Corte dei conti la delibera di ricognizione n. 12 del 2018 unitamente alla relazione tecnica dell'11 dicembre 2017.

- di alienare entro il 21 giugno 2019 (data in cui termina il periodo di incubazione dello *spin-off* a norma del regolamento interno dell'Ente³⁰), dopo l'approvazione del bilancio di esercizio 2018, la quota di partecipazione del 10 per cento detenuta nella *Biosearch Srl*;
- di alienare entro il 31 dicembre 2018 la quota di partecipazione del 15,79 per cento detenuta nella *Biogem Scarl* dando mandato al Presidente e al Direttore generale, ognuno per quanto di propria competenza, di effettuare attività di approfondimento ed analisi volte a stabilire e concordare tutti gli elementi necessari all'operazione di recesso dalla società.

In merito all'aggiornamento delle iniziative consequenziali a tali decisioni, l'Ente riferisce che in data 4 maggio 2018, la Stazione Zoologica ha inviato offerta di cessione in favore dei soci della *Biogem Scarl* e avviato la procedura per l'esercizio del diritto di prelazione.

L'Ente in data 10 aprile 2019 ha comunicato al Mef - Dipartimento del Tesoro - gli esiti della ricognizione di cui alla deliberazione del Consiglio di amministrazione n. 12 del 2018 sopra riferiti come previsto dall'art. 24 del TUSPP, nonché le informazioni di cui all'art. 17 del decreto legge 24 giugno 2014 n. 90³¹ in ordine alle partecipazioni detenute ed ha dichiarato di non avere rappresentanti in organo di governo di società ed enti.

L'Ente non ha invece adottato né la revisione periodica delle partecipate ex art. 20, c. 3, del TUSPP, né tanto meno la relazione sullo stato di attuazione ex art. 20, c. 4, del TUSPP entro il prescritto termine del 31 dicembre 2018³².

Si invita pertanto l'Ente a sanare tale inadempimento in sede di revisione periodica per il 2019.

³⁰ Regolamento per la costituzione e la partecipazione alle imprese spin-off adottato dal Consiglio di amministrazione con deliberazione n. 16 del 19 aprile 2016.

³¹ Convertito con modificazioni dalla legge 11 agosto 2014, n. 114.

³² La norma dispone che "In caso di adozione del piano di razionalizzazione, entro il 31 dicembre dell'anno successivo le pubbliche amministrazioni approvano una relazione sull'attuazione del piano, evidenziando i risultati conseguiti, e la trasmettono alla struttura di cui all'articolo 15 e alla sezione di controllo della Corte dei conti competente ai sensi dell'articolo 5, c. 4".

5. IL PERSONALE

La tabella che segue riporta la consistenza numerica complessiva del personale in servizio al 31 dicembre 2017 rispetto all'esercizio precedente.

Tabella 3 - Consistenza del personale

Livello	Profilo	In servizio al 31-12-2016	In servizio al 31-12-2017	Differenza 2017/2016
	Area ricerca			
I	Dirigente di ricerca	5	5	0
I	Dirigente tecnologo		1	1
II	Primo ricercatore	14	17	3
II	Primo tecnologo	2	3	1
III	Ricercatore	10	14	4
III	Tecnologo	15	12	-3
	(Totale Ricercatori e Tecnologi)	46	52	6
IV	Collaboratore TER	10	10	0
V	Collaboratore TER	7	7	0
VI	Collaboratore TER	19	19	0
VI	Operatore tecnico	2	2	0
VII	Operatore tecnico	3	3	0
VIII	Operatore tecnico	2	5	3
	Totale area ricerca e tecnica	89	98	9
	Area amministrativa			0
III	Dirigente	0		0
IV	Funzionario	2	2	0
V	Funzionario	0	0	0
V	Collaboratore amministrativo	3	3	0
VI	Collaboratore amministrativo	2	2	0
VII	Collaboratore amministrativo	8	11	3
VII	Operatore amministrativo	1	1	0
	Totale area amministrativa	16	19	3
	TOTALE GENERALE	105	117	12

Fonte: Ente

Dopo il primo riordino, nel 2009, degli enti pubblici di ricerca, l'intervento di riforma recato dal citato decreto legislativo n. 218 del 2016 ne ha semplificato le attività ed agevolato le assunzioni, estendendo le previsioni - precedentemente applicabili solo agli enti vigilati dal Miur - relative alla elaborazione di un Piano triennale di attività e alla valutazione dei risultati della ricerca.

In particolare, l'articolo 9, rubricato "fabbisogno, budget e spese di personale", al fine di assicurare la sostenibilità della spesa di personale e gli equilibri di bilancio, ha introdotto un

limite massimo oltre il quale non si può procedere ad assunzioni di personale fissato nella misura dell'80 per cento delle spese complessive sostenute per il personale dipendente rispetto alla media delle entrate complessive dell'ultimo triennio³³.

Al riguardo, il calcolo delle spese complessive di personale è dato dalla somma delle spese per il personale nell'anno di riferimento, comprensive degli oneri a carico dell'amministrazione, al netto di quelle sostenute per il personale con contratto a tempo determinato la cui copertura sia stata assicurata da finanziamenti esterni di soggetti pubblici o privati. Gli enti che riportano alla stessa data un valore dell'indicatore inferiore all'80 per cento possono procedere ad assunzioni, con oneri a carico del proprio bilancio, per una spesa media annua pari a non più del margine a disposizione rispetto al limite dell'80 per cento.

Nella nuova disciplina, dunque, non vi è più differenza tra i limiti applicabili a ricercatori e tecnologi e quelli riferiti al rimanente personale.

Ai fini delle assunzioni (nonché ai fini del monitoraggio), il Ministero vigilante definisce per ciascuna qualifica un costo medio annuo, prendendo come riferimento il costo medio della qualifica di dirigente di ricerca.

Pertanto, a partire dal 2016, il concetto di "dotazione organica" assume un carattere flessibile, in quanto declinato nei Piani triennali di attività della Stazione Zoologica, aggiornati annualmente in base alle esigenze funzionali dell'Ente ed alla compatibilità finanziaria degli oneri per il personale.

L'Ente, prima della legge di riordino, aveva un dimensionamento ritenuto non adeguato alle necessità imposte dalla ricerca marina a livello internazionale.

Durante l'esercizio 2017, il primo dopo l'introduzione del nuovo regime, la SZN ha, pertanto, assunto diverse iniziative per rafforzare la missione istituzionale e, conseguentemente, attraverso il P.T.A. 2017-2019³⁴ ha programmato e avviato un piano di potenziamento delle risorse umane e di reclutamento di personale³⁵.

³³ Per il 2017, sulla base del costo medio annuo definito dal Ministero della Funzione Pubblica, il rapporto "Spesa complessiva per personale" - "Media delle entrate nel triennio" risulta essere pari al 49,5 per cento, quindi 30,5 per cento meno rispetto al limite massimo previsto dal c. 2, art. 9, del d.lgs. 218/2016 (Fonte: Ente, PTA 2018-2020, cfr. in particolare le tabelle 4 e 5 dell'Allegato 1 - Piano del Fabbisogno 2018-2020).

³⁴ Il PTA 2017-2019 è stato approvato con deliberazione del Consiglio di amministrazione n. 3 del 19 maggio 2017; con nota n. prot. 2814/E1 del 22 maggio 2017 è stato trasmesso al Miur che lo ha approvato con provvedimento n. 17167 del 17 ottobre 2017.

³⁵ Il piano prevede il passaggio da 105 dipendenti a 210 alla fine del triennio.

Il piano di fabbisogno 2017-2019 si è, quindi, proposto di incrementare le capacità di ricerca e di sostenere e migliorare il posizionamento della SZN rispetto alle valutazioni dell'Anvur,³⁶ prevedendo un aumento significativo dei ricercatori e tecnologi (da 46 a 125 unità), necessario per realizzare il piano triennale di attività 2017-2019 e adeguare la c.d. "piramide della ricerca", che declina il corretto equilibrio tra le varie tipologie di personale addetto alla ricerca negli enti pubblici di ricerca, prefiggendosi le seguenti finalità:

- promozione del reclutamento di giovani ricercatori in settori chiave della *mission* dell'Ente;
- promozione del rientro dei ricercatori dall'estero anche reintegrandoli in modo stabile nella comunità scientifica italiana;
- potenziamento del personale tecnologico e tecnico adibito alle *core facilities* ed ai servizi per la ricerca interna ed internazionale;
- potenziamento del reclutamento di ricercatori internazionali per contribuire all'internalizzazione dell'Ente;
- potenziamento del personale tecnico amministrativo necessario all'aumento dei carichi di lavoro dell'amministrazione.

Anche il piano triennale del fabbisogno 2018-2020³⁷ prevede, in continuità con il precedente, un ulteriore progressivo incremento del personale, con il reclutamento di 85 unità nel triennio e, conseguentemente, la previsione di un organico di 245 unità alla fine del 2020.

Il personale in servizio a tempo indeterminato, nel 2017, risulta aumentato di 12 unità rispetto all'esercizio precedente, passando da 105 a 117 unità (cfr. tabella 3), alle quali vanno aggiunte 22 unità di personale a tempo determinato (di cui 7 unità su fondi della Stazione Zoologica e 15 su fondi esterni)³⁸.

Dall'esame dei dati relativi alla spesa per il personale (pagamenti), si rileva un aumento di euro 1.645.081 (24 per cento), passando da euro 6.851.637 nel 2016 a euro 8.496.718 nel 2017.

³⁶ La valutazione VQR (2011-2014) rileva che la Stazione Zoologica si colloca a livelli di grande valenza nel settore disciplinare di riferimento (Area Biologica). Secondo tale valutazione la produzione scientifica è rappresentata da una percentuale di prodotti "eccellenti ed elevati" superiori alla media; in particolare, l'indicatore finale di struttura è superiore alla quota di prodotti attesi. La Stazione Zoologica è l'Ente Miur con il miglior risultato nell'Area 05 (Scienze della Vita).

³⁷ Approvato con deliberazione del Consiglio di amministrazione n. 10 del 19 luglio 2018 e trasmesso al Miur con nota n. 3928 del 20 luglio 2018.

³⁸ Presso l'Ente, al 31 dicembre 2017, operavano anche altre 44 unità di personale a t.d. quali dottorandi, assegnisti, borsisti, ecc., di cui 25 su fondi ordinari e 19 su fondi esterni.

Tabella 4 - Spesa complessiva per il personale (pagamenti)

	2016	2017	Variaz. assoluta	Variaz. %
Salari e stipendi	4.251.382	6.130.136	1.878.754	44
Oneri sociali	1.149.403	1.285.766	136.363	12
TFR accantonamento annuo	336.930	520.122	183.192	54
Trattamento di quiescenza	31		-31	-100
Altri costi per il personale	1.113.891	560.694	-553.197	-50
Totale	6.851.637	8.496.718	1.645.081	24

Fonte: Ente. Gli importi esposti, desunti dalla contabilità finanziaria, sono riferiti al totale dei pagamenti. I dati riportati nella sottostante tabella 9 afferiscono, invece, ai costi imputati secondo il principio della competenza economica.

Il maggior costo è legato al progressivo reclutamento previsto dal piano di fabbisogno 2017.

Nella relazione di accompagnamento al bilancio 2017 si specifica che l'aumento della spesa per il personale è dovuto soprattutto al potenziamento del personale tecnico amministrativo e al reclutamento del personale appartenente alle categorie protette che ha permesso all'Ente di colmare nel corso dell'esercizio le carenze in questo ambito accumulate nel corso del precedente decennio³⁹.

In effetti va osservato che la spesa relativa al personale della ricerca (ricercatori, tecnologi e tecnici della ricerca) è in aumento. Rispetto all'esercizio 2016 si evidenzia, invero, un incremento di ricercatori e tecnologi pari a 6 unità; in particolare, l'Ente ha dato priorità al reclutamento dei giovani ricercatori.

Complessivamente, nel corso del 2017 hanno assunto ventinove unità di personale (considerato anche l'esito di procedure avviate nel 2016), di cui dieci a tempo determinato. Tra essi vi sono dieci nuovi ricercatori a tempo pieno (di cui tre primi ricercatori) e sette a tempo determinato. Le modalità di reclutamento sono state le seguenti: dieci unità tramite scorrimento di graduatoria⁴⁰; otto per concorso pubblico⁴¹; una tramite procedura di mobilità per compensazione ai sensi dell'articolo 7 del d.p.c.m. 5 agosto 1988 n. 325; dieci assunzioni a tempo determinato tramite selezione pubblica⁴².

³⁹ In particolare, nel corso del 2017 hanno preso servizio sette unità di personale appartenenti alle categorie protette (di cui cinque per la procedura avviata con deliberazione n. 6 del 28 settembre 2016 e due per la procedura avviata con deliberazione n. 5 del 4 ottobre 2017); due rapporti sono, tuttavia, cessati nel corso dell'esercizio.

⁴⁰ Di cui 5 ai sensi del decreto ministeriale 26 febbraio 2016 n. 105 "Assunzione di ricercatori negli EPR"; 2 ai sensi della legge 12 marzo 1999, n. 68 "Norme per il diritto al lavoro dei disabili"; 3 ai sensi del d.p.r. 12 febbraio 1991, n. 171 "Recepimento delle norme risultanti dalla disciplina prevista dall'accordo per il triennio 1988-1990 concernente il personale delle istituzioni e degli enti di ricerca e sperimentazione di cui all'art. 9 della legge 9 maggio 1989, n. 168."

⁴¹ Di cui 1 ai sensi del d.m. 26 febbraio 2016 n. 105; 5 ai sensi della legge n. 68 del 1999; 2 ai sensi del d.p.r. 12 febbraio 1991 n. 171.

⁴² Ai sensi del d.p.r. n. 171 del 1991.

Nel 2017 sono state avviate anche talune procedure per l'assunzione di ulteriore personale tramite stabilizzazione ai sensi del decreto legislativo 25 maggio 2017, n. 75. In particolare, con la delibera n. 4 del 4 ottobre 2017 si è disposta l'assunzione di quattro unità con decorrenza dal mese di gennaio 2018. Successivamente, nel 2018 sono state avviate e concluse ulteriori procedure di stabilizzazione,⁴³ talché sono state complessivamente reclutate con tali modalità tredici unità di personale, di cui dodici ai sensi dell'art. 20, c. 1, del d.lgs. n. 75 del 2017 ed una ai sensi dell'art. 20, c. 1 e 11, del medesimo decreto⁴⁴.

⁴³ Deliberazioni del Consiglio di amministrazione n. 3 del 22 febbraio 2018 e n. 4 del 25 settembre 2018.

⁴⁴ Cfr. comunicazione inviata al Dipartimento Funzione Pubblica in data 21 dicembre 2018 nella quale viene riportato il dettaglio delle procedure nonché le delibere del Consiglio di amministrazione relative alla stabilizzazione.

6. L'ATTIVITÀ ISTITUZIONALE

La missione della Stazione Zoologica è la ricerca nel campo delle scienze del mare, per lo studio della biologia fondamentale ed applicata degli organismi e degli ecosistemi marini e della loro evoluzione, attraverso un approccio integrato e interdisciplinare.

Questa specifica caratteristica ha permesso, in quasi 150 anni di attività, lo sviluppo di ricerche su argomenti sempre di attualità raggiungendo traguardi di notevole importanza che hanno contribuito ad allargare la base delle conoscenze nelle scienze del mare.

Ai sensi del nuovo statuto, elaborato a seguito del d.lgs. n. 218 del 2016, la Stazione Zoologica è anche Istituto nazionale di biologia, ecologia e biotecnologie marine e in tale veste coglie le opportunità di ricerca offerte dallo sviluppo di nuove tecnologie per lo studio della biologia degli organismi, dalle molecole alla scala globale.

Le principali attività in coerenza con le disposizioni previste nel piano triennale delle attività (PTA) 2017-2019 sono così riassumibili:

- riassegnazione e rifunzionalizzazione degli spazi di Villa comunale e delle strutture di ricerca con investimenti sugli aspetti relativi alla sicurezza del personale;
- attuazione di ulteriori processi di dematerializzazione utili a snellire e velocizzare l'amministrazione dell'Ente;
- predisposizione delle sedi territoriali della SZN volte a rendere efficiente il loro funzionamento e il collegamento con l'amministrazione centrale;
- completamento del processo di definizione delle attività lavorative e degli obiettivi del personale dell'Ente con definizione degli obiettivi per la migliore ripartizione del salario accessorio dell'Ente.

La SZN ha fondato l'infrastruttura europea EMBRC (*European Marine Biological Resource Center*)⁴⁵ che è stata riconosciuta nel 2017. Nel riconoscere l'importanza delle infrastrutture per la ricerca, SZN ha messo in essere, nel corso del 2017, le seguenti misure:

- acquisizione di medie strumentazioni e tecnologie per migliorare ulteriormente la qualità della ricerca svolta dall'Ente nella ricerca;

⁴⁵ La "European Marine Biological Resource Centre" (EMBRC) è una infrastruttura di ricerca distribuita composta da stazioni di biologia marina e istituti di ricerca presenti nella "European Research Area".

- potenziamento e riorganizzazione dei servizi di supporto alla ricerca dell'Ente con particolare riferimento alla riorganizzazione derivante dal nuovo ROF.

L'Ente ha dato priorità alla valorizzazione delle strumentazioni esistenti che necessitavano di manutenzione straordinaria ed ha messo in essere un piano straordinario di finanziamento (per complessivi euro 320.000) per rinnovare le piccole e medie strumentazioni a servizio della ricerca dei diversi laboratori dell'Ente.

La Stazione Zoologica ha avviato un potenziamento dell'impegno dei propri ricercatori e tecnologi verso i prodotti della ricerca individuando sistemi di premialità aggiuntivi rispetto a quelli definiti dall'articolo 15 del d.lgs. n. 218 del 2016, in particolare, incentivando le seguenti misure:

- finanziamento alla ricerca interna con ripartizione della quota *pro capite* sulla base della produzione di prodotti scientifici;
- finanziamento premiale per attività di ricerca a ricercatori/tecnologi autori o coautori di pubblicazioni di eccellenza;
- finanziamento di progetti bandiera;
- finanziamento di progetti di collaborazione scientifica *extra* europea con la partecipazione della comunità scientifica di riferimento dell'Ente.

Nel 2017 è stato confermato un apposito fondo per il finanziamento delle attività di ricerca con uno stanziamento complessivo pari a euro 284.500 annui, destinato al sostegno annuale dell'attività dei ricercatori e tecnologi e ripartito su base meritocratica⁴⁶.

Inoltre, sono stati adottati misure ed incentivi per aumentare l'attrattività di fondi per la ricerca da bandi competitivi europei⁴⁷.

Da evidenziare che i principali risultati scientifici ottenuti nel corso del 2017 trovano riscontro in oltre 230 prodotti della ricerca, con un significativo incremento sulla media del triennio precedente (media 127 prodotti/anno per il triennio 2014-2016). Si registra anche un

⁴⁶ Ai sensi dell'articolo 7, c. 1, lettera k dello statuto dell'Ente vigente nel 2017, il Consiglio di amministrazione "ripartisce le risorse finanziarie, strumentali e di personale tra le sezioni, tenendo conto delle proposte formulate dal Consiglio delle Sezioni". In particolare, nella delibera del Presidente n. 25 del 12 maggio 2017 e nella delibera del Presidente n. 27 del 24 maggio 2017, che modifica e rettifica la precedente, vengono riportate le informazioni sulla ripartizione dei fondi interni per la ricerca. Tutti i fondi per la ricerca sono stati assegnati secondo i criteri precisati nelle riferite circolari del Presidente.

⁴⁷ In particolare, nel 2017 sono state messe in essere le seguenti attività:

- incentivazione della capacità progettuale e di finanziamento dei ricercatori dell'Ente attraverso l'organizzazione di strutture tecnico - amministrative adeguate;
- incentivazione alla presentazione di progetti a bandi competitivi nazionali ed internazionali per il finanziamento della ricerca o altre fonti di finanziamento della ricerca scientifica a livello internazionale.

incremento del potenziale impatto scientifico delle pubblicazioni se si considera che nel 2017 è raddoppiato il valore dei lavori ISI pubblicati su riviste collocate nel primo quartile (121) rispetto alla media del precedente triennio, che era pari a 60.

L'Ente ha altresì pubblicato il Piano degli indicatori e risultati attesi di bilancio 2016/2017, di cui all'articolo 19 c. 1,⁴⁸ del decreto legislativo 31 maggio 2011, n. 91⁴⁹, con le integrazioni e gli aggiornamenti di cui all'articolo 22⁵⁰ del medesimo decreto legislativo.

La sezione trasparenza del sito istituzionale è stata adeguata agli obblighi di pubblicità, trasparenza e diffusione delle informazioni ai sensi del d.lgs. 14 marzo 2013, n. 33 e del d.p.c.m. 22 settembre 2014⁵¹.

In ordine agli obblighi di pubblicazione dei dati relativi ai controlli sull'organizzazione e sull'attività dell'amministrazione previsti dall'articolo 31 del d.lgs. n. 33 del 14 marzo 2013, l'Ente ha finora pubblicato esclusivamente le relazioni del Collegio dei revisori dei conti, ma non anche quelle di questa Corte. Si raccomanda pertanto, per il futuro, di inserire nell'apposita sezione del sito *web* istituzionale, ai sensi del richiamato art. 31, anche i referti di questa Corte dei conti in versione integrale.

Inoltre, l'Ente ha allegato al rendiconto 2017 e pubblicato l'indicatore di tempestività dei pagamenti elaborato ai sensi dell'articolo 33 del d.lgs. n. 33 del 14 marzo 2013 e dell'articolo 9 del d.p.c.m. del 22 settembre 2014, che evidenzia un valore pari a -4,84 giorni.

⁴⁸ Art.19, c. 1, del d. lgs. n. 91 del 2011: *"Le amministrazioni pubbliche, contestualmente al bilancio di previsione ed al bilancio consuntivo, presentano un documento denominato 'Piano degli indicatori e risultati attesi di bilancio, di seguito denominato 'Piano', al fine di illustrare gli obiettivi della spesa misurarne i risultati e monitorarne l'effettivo andamento in termini di servizi forniti e di interventi realizzati."*

⁴⁹ Disposizioni recanti attuazione dell'articolo 2 della legge 31 dicembre 2009, n. 196, in materia di adeguamento ed armonizzazione dei sistemi contabili.

⁵⁰ Art.22, c. 1, del d.lgs. n.91 del 2011: *"Alla fine di ciascun esercizio finanziario e in accompagnamento al bilancio consuntivo, il Piano è integrato con le risultanze osservate in termini di raggiungimento dei risultati attesi e le motivazioni degli eventuali scostamenti"*.

⁵¹ *"Definizione degli schemi e delle modalità per la pubblicazione su internet dei dati relativi alle entrate e alla spesa dei bilanci preventivi e consuntivi e dell'indicatore annuale di tempestività dei pagamenti delle pubbliche amministrazioni."*

7. L'ORDINAMENTO CONTABILE

Il rendiconto generale è costituito dal conto del bilancio (rendiconto finanziario decisionale e gestionale), dal conto economico, dallo stato patrimoniale e dalla nota integrativa; sono ad esso allegati la situazione amministrativa, la relazione illustrativa del Presidente della Stazione Zoologica, l'elenco delle spese del personale, l'elenco dei residui attivi e passivi e, infine, la relazione del Collegio dei revisori.

Il Consiglio di amministrazione, con delibera n. 3 del 30 maggio 2017, ha approvato il conto consuntivo 2017, su cui il Collegio dei revisori con verbale n. 6 del 30 maggio 2017 ha espresso parere favorevole, e ha disposto la trasmissione⁵² dell'atto in questione al Ministero vigilante, al Ministero dell'economia e finanze ed alla Corte dei conti.

Il rendiconto è stato redatto in conformità con le disposizioni contenute negli articoli 2423 e ss. del codice civile (così come modificato dal d.lgs. 18 agosto 2015, n. 139) e con i principi contabili nazionali, così come pubblicati dall'organismo italiano di contabilità,⁵³ nonché in conformità al regolamento di contabilità dell'Ente.

L'Ente ha provveduto alla redazione del prospetto riepilogativo nel quale viene riassunta la spesa classificata in base alle missioni ed ai programmi applicando le prescrizioni contenute nel d.p.c.m. 12 dicembre 2012⁵⁴ e le indicazioni di cui alla circolare n. 23 del 13 maggio 2013 del Ministero dell'economia - Rgs. Inoltre, è stato adottato il piano dei conti integrato di cui al d.p.r. n. 132 del 4 ottobre 2013.

Nella relazione al rendiconto generale il Collegio dei revisori prende atto che l'Ente ha implementato a regime la contabilità economico patrimoniale anche con l'utilizzo del citato piano dei conti integrato registrando coerentemente i fatti di gestione sotto il profilo sia finanziario sia economico patrimoniale.

⁵² Il rendiconto è stato trasmesso ai ministeri vigilanti con nota n. prot. 3446/A3 del 5 luglio 2017.

⁵³ La tenuta della contabilità economico patrimoniale, così come disposto dall'articolo 21 del d.p.r. 97 del 2003 che prevede l'utilizzo di "appropriate ed aggiornate metodologie sperimentate nel campo aziendale", è stata soddisfatta dall'utilizzo del sistema di rilevazioni gestite con il metodo della "partita doppia" attraverso la contabilità finanziaria.

⁵⁴ "Definizione delle linee guida generali per l'individuazione delle missioni delle amministrazioni pubbliche, ai sensi dell'articolo 11, comma 1, lett. a), del decreto legislativo 31 maggio 2011, n. 91."

La seguente tabella espone i saldi contabili complessivi emergenti dal conto consuntivo dell'esercizio 2017, posti a raffronto con quelli dell'esercizio precedente.

Tabella 5 - Risultati finanziari, economico-patrimoniali

	2016	2017
Avanzo/Disavanzo finanziario	2.464.284	7.223.469
Avanzo di amministrazione	26.444.711	33.962.315
Avanzo/Disavanzo economico	2.284.702	293.385
Patrimonio netto	20.925.230	21.218.615

Fonte: Bilancio Ente

8. IL RENDICONTO FINANZIARIO

Nelle tabelle 6 e 7 sono riportati i risultati della gestione finanziaria della Stazione Zoologica di Napoli relativi all'esercizio in esame e, a fini di comparazione, all'esercizio 2016.

Tabella 6 - Rendiconto finanziario - Entrate

	2016	2017	Variaz. ass.	Variazione %
Entrate contributive e da trasferimenti:				
Contributo di funzionamento Miur anno corrente - d.lgs. n. 204/98	12.242.210	12.249.186	6.976	0,06
Altri contributi Miur (*)	2.469.915	1.582.415	-887.500	-35,93
Contributi altri Ministeri	0	500.000	500.000	
Trasferimenti correnti da parte delle Regioni	17.032	5.000	-12.032	-70,64
Trasferimenti correnti da Comuni e Province	0	0		
Trasferimenti correnti da parte di altri Enti pubblici	32.500	17.752	-14.748	-45,38
Trasferimenti correnti da parte di organismi internazionali	6.500	31.321	24.821	381,86
Entrate finalizzate derivanti da attività convenzionate	1.184.497	7.389.982	6.205.485	523,89
Totale Entrate contributive e da trasferimenti	15.952.654	21.775.656	5.823.002	37
Altre entrate:				
Entrate vendita beni e prestazioni di servizi	30.971	29.243	-1.728	-5,58
Poste correttive e compensative di uscite correnti	22.710	28.563	5.853	25,77
Entrate non classificabili in altre voci	2.849	17.001	14.152	496,74
Totale Altre entrate	56.530	74.807	18.277	32,33
Totale Entrate Correnti	16.009.184	21.850.463	5.841.279	36,49
Entrate in Conto Capitale:				
Alienazione di immobilizzazioni tecniche	0	500	500	
Trasferimenti in conto capitale da parte dello Stato	0	300.000	300.000	
Trasferimenti per investimenti organismi pubblici esteri ed internazionali	0	30.000	30.000	
Trasferimenti in c/capitale da altri Enti pubblici e privati	940.000	0	-940.000	-100,00
Totale Entrate in Conto capitale	940.000	330.500	-609.500	-64,84
Totale Entrate	16.949.184	22.180.963	5.231.779	30,87
Entrate per partite di giro	2.264.473	3.147.361	882.888	38,99
TOTALE GENERALE ENTRATE	19.213.657	25.328.324	6.114.667	31,82

Fonte: Rendiconto Ente

(*) La voce comprende: a) euro 935.591 relativi ai progetti premiali anno 2015; b) euro 640.000 quale parte corrente relativa al progetto EMBRC/ESFRI; c) euro 6.824 quale contributo per riconoscimento e valorizzazione meriti eccezionali.

Il totale complessivo delle entrate ha registrato un deciso aumento (pari a euro 6.114.667), passando da 19.213.657 a euro 25.328.324 (+31,82 per cento). Si è così arrestato l'andamento, tendenzialmente in flessione, registrato nell'arco del precedente quadriennio 2013-2016 (in cui tale valore era sceso da euro 23.628.192 nel 2013 ad euro 19.213.657 nel 2016).

Il risultato è dovuto al *trend* delle entrate correnti, a loro volta determinate principalmente dalla voce relativa alle "entrate finalizzate derivanti da attività convenzionate", pari a euro 7.389.982, che registra una crescita in valore assoluto di euro 6.205.485. All'interno di tale voce una parte preponderante (euro 5.451.088) è costituita da contratti, convenzioni e accordi di programma con il Miur.

Le entrate correnti sono costituite, in prevalenza, dal finanziamento di euro 12.249.186 assegnato dal Miur a titolo di contributo ordinario di funzionamento⁵⁵; il medesimo decreto ha assegnato all'Ente la somma di euro 940.000 per l'attività di ricerca a valenza internazionale.

La Stazione Zoologica ha beneficiato, altresì, dell'assegnazione di altri contributi tra cui, in particolare: euro 935.591 relativi ai progetti c.d. "premiali" dell'anno 2015 (decreto Miur n. 850 del 27 ottobre 2017) di cui euro 501.188, disposti con il medesimo decreto, quale quota finalizzata al finanziamento del progetto ExPO ("*Exploring the biotechnological Potential of marine Organisms*"); euro 640.000 (quota parte corrente) per attività dell'EMBRC/ESFRI; euro 500.000 dal Mef quale destinazione per l'anno 2016 della quota del Fondo per esigenze indifferibili ex art. 1, c. 200, legge 23 dicembre 2014, n. 190 (legge di stabilità 2015)⁵⁶.

Il totale delle entrate in conto capitale, escludendo le partite di giro, ammonta a euro 330.500 ed include: le entrate da alienazioni di immobilizzazioni tecniche per vendita di mobili, arredi ed attrezzature (euro 500); le entrate da trasferimenti in conto capitale da parte dello Stato (euro 300.000); altri trasferimenti per investimenti da parte di organismi pubblici esteri ed internazionali (euro 30.000).

Le entrate per partite di giro sono aumentate (di euro 882.888), passando da euro 2.264.473 a euro 3.147.361.

⁵⁵ D.m. n. 608 dell'8 agosto 2017.

⁵⁶ D.p.c.m. 15 novembre 2016 "*Destinazione, per l'anno 2016, di una quota delle risorse del Fondo per le esigenze indifferibili, di cui all'art. 1, comma 200, della legge 23 dicembre 2014, n. 190*".

Tabella 7 - Rendiconto finanziario - Uscite

	2016	2017	Variaz. ass.	Variaz. %
Spese correnti				
Spese per gli organi dell'Ente:				
Assegni e indennità al Presidente	120.643	120.643	0	0
Compensi, indennità rimborsi Organi collegiali di amm.ne ed altri	3.172	3.531	359	11,32
Compensi, indennità rimborsi componenti Collegio dei revisori	11.786	12.955	1.169	9,92
Rimborsi ai componenti del Consiglio scientifico	4.040	4.580	540	13,37
Indennità e spese per l'Organismo interno di valutazione		8.678	8.678	
Altre uscite per gli Organi di varia natura	15.357	14.464	-893	-5,81
Contributi INPS, INAIL su compensi organi istituzionali	22.000	29.000	7.000	31,82
IRAP su compensi organi istituzionali	14.000	16.000	2.000	14,29
Totale spese Organi	190.998	209.851	18.853	9,87
Oneri per il personale in attività di servizio	6.659.681	7.530.427	870.746	13,07
Spese per l'acquisto di beni di consumo e di servizi	2.716.402	2.745.047	28.645	1,05
Spese per prestazioni istituzionali	917.519	578.021	-339.498	-37,00
Trasferimenti passivi	1.590.624	105.000	-1.485.624	-93,40
Oneri finanziari	0	0	0	
Oneri tributari	89.944	103.401	13.457	14,96
Spese non classificabili in altre voci	27.730	0	-27.730	-100,00
Contratti di ricerca e convenzioni	1.098.439	2.336.309	1.237.870	112,69
Oneri per il personale in quiescenza	31	0	-31	-100,00
Accantonamento TFR	0	0		
Accantonamenti a fondi rischi ed oneri	0	0		
Versamenti al bilancio dello Stato	111.151	105.347	-5.804	-5,22
Totale Spese correnti -Titolo I	13.402.519	13.713.403	310.884	2,32
Spese in Conto capitale:			0	
Acquisti immobilizzazioni tecniche	677.241	1.004.092	326.851	48,26
Acquisizione di beni di uso durevole ed opere immobiliari	62.591	125.427	62.836	100,39
Partecipazioni ed acquisto di valori mobiliari	1.000	0	-1.000	-100,00
Indennità di anzianità al personale cessato dal servizio	179.427	839	-178.588	-99,53
Spese per la ricerca in campo didattico, artistico-musicale e scientifico	162.122	113.734	-48.388	-29,85
Totale Spese in Conto capitale - Titolo II	1.082.381	1.244.092	161.711	14,94
Totale spese correnti e in conto capitale	14.484.900	14.957.495	472.595	3,26
Spese partite di giro	2.264.473	3.147.361	882.888	38,99
TOTALE SPESE	16.749.373	18.104.856	1.355.483	8,09
Avanzo/Disavanzo finanziario di competenza	2.464.284	7.223.469	4.759.185	193,13
TOTALE A PAREGGIO	19.213.657	25.328.325	6.114.668	31,82

Fonte: Rendiconto Ente

Il valore complessivo delle spese, pari a euro 18.104.856, registra un incremento dell'8 per cento rispetto all'esercizio precedente.

Restano preponderanti le spese correnti, che segnano una crescita del 2,32 per cento (da euro 13.402.519 a euro 13.713.403 nel 2017). L'incidenza di queste ultime sul totale della spesa registra, tuttavia, una contrazione, attestandosi al 75,7 per cento rispetto all'80 per cento del precedente esercizio; si arresta, pertanto, la tendenza alla progressiva crescita registrata nell'arco del quadriennio 2013-2016 durante il quale l'indice si era innalzato di quasi dieci punti percentuali (passando dal 70,66 per cento del 2013 all'80,02 per cento del 2016).

La spesa per gli organi dell'Ente, pari a euro 209.851, ha riguardato in particolare: le spese per le indennità, i gettoni di presenza, gli oneri indiretti a carico dell'Ente e le missioni. Le indennità ed i gettoni sono stati determinati ai sensi dell'articolo 6, c. 2, del d.l. n. 78 del 2010 ed in conformità a quanto disposto dalla circolare n. 2 del 5 febbraio 2013 del Mef - Rgs.

La voce "oneri per il personale in servizio", pari a euro 7.530.427, è in aumento (di euro 870.746) rispetto all'esercizio 2016 (euro 6.659.681). L'Ente precisa che tale incremento è da imputare all'aumento del costo del personale a tempo determinato su fondi esterni e alle assunzioni del personale a tempo indeterminato.

La voce "spese per prestazioni istituzionali" pari a euro 578.021 risulta inferiore (di euro 339.498) rispetto all'esercizio 2016 (euro 917.519). Il decremento è da imputare ad una minore spesa per dottorati di ricerca.

La voce "trasferimenti passivi", pari a euro 105.000, registra una diminuzione (di euro 1.485.624) rispetto all'esercizio 2016 (pari a euro 1.590.624). L'Ente segnala che la diminuzione rispetto all'esercizio precedente è da imputare all'impegno nell'esercizio 2016 della somma di euro 1.500.000 quale trasferimento straordinario alla *Biogem Scarl*⁵⁷.

⁵⁷ Il trasferimento straordinario alla società *Biogem Scarl* è stato erogato in applicazione del decreto ministeriale n. 631 dell'8 agosto 2016. Tale decreto, oltre all'assegnazione ordinaria (euro 12.205.000) e a quella afferente alle attività di ricerca a valenza internazionale (euro 940.000) ha attribuito all'Ente una somma per la progettualità di carattere straordinario di euro 1.500.000 finalizzata espressamente (cfr. pag. 24 del decreto) alla partecipazione e sostegno delle attività di ricerca di *Biogem Scarl*.

In definitiva, il rendiconto finanziario mostra un consolidamento della ripresa già avviata nel biennio 2015-2016: l'avanzo finanziario è stato di euro 7.223.469 in deciso incremento (di euro 4.759.185) rispetto all'esercizio 2016 (euro 2.464.284).

Il Collegio dei revisori ha attestato, nella relazione sul rendiconto in esame, che l'Ente ha rispettato le singole norme di contenimento previste dalla vigente normativa e che ha provveduto, altresì, ad effettuare i conseguenti versamenti al bilancio dello Stato per complessivi euro 105.347.

9. LA SITUAZIONE AMMINISTRATIVA

La seguente tabella espone i dati relativi alla situazione amministrativa relativa all'esercizio 2017 nonché, a fini di comparazione, quelli dell'esercizio 2016.

L'avanzo di amministrazione, pari ad euro 33.962.315, registra un aumento (di euro 7.517.604) rispetto all'esercizio precedente (euro 26.444.711).

Tabella 8 - Situazione amministrativa

	2016	2017	Variaz. ass.	Variaz %
Consistenza della cassa all'inizio dell'esercizio	28.826.463	31.909.573	3.083.110	10,7
Riscossioni:				
in conto competenza	18.540.877	23.683.114	5.142.237	27,7
in conto residui	1.601.683	427.073	-1.174.610	-73,3
Totale riscossioni	20.142.560	24.110.187	3.967.627	19,7
Pagamenti:				
in conto competenza	11.759.112	13.176.313	1.417.201	12,1
in conto residui	5.300.338	5.726.918	426.580	8,0
Totale pagamenti	17.059.450	18.903.231	1.843.781	10,8
Consistenza della cassa alla fine dell'esercizio	31.909.573	37.116.529	5.206.956	16,3
Residui attivi:				
degli esercizi precedenti	2.298.798	2.543.580	244.782	10,6
dell'esercizio	672.780	1.645.211	972.431	144,5
Totale residui attivi	2.971.578	4.188.791	1.217.213	41,0
Residui passivi:				
degli esercizi precedenti	3.446.179	2.414.462	-1.031.717	-29,9
dell'esercizio	4.990.261	4.928.543	-61.718	-1,2
Totale residui passivi	8.436.440	7.343.005	-1.093.435	-13,0
Avanzo di amministrazione	26.444.711	33.962.315	7.517.604	28,4
Parte vincolata	22.791.411	31.489.904	8.698.493	38,2
Totale parte disponibile da applicare al bilancio successivo	3.653.300	2.472.411	-1.180.889	-32,3

Fonte: Rendiconto Ente

L'Ente ha allegato al rendiconto un dettagliato elenco dei residui attivi e passivi distinti per anno di formazione.

I residui attivi accertati alla fine dell'esercizio 2017 ammontano ad euro 4.188.791 nel 2017, con un incremento di euro 1.217.213.

In particolare, a fronte dei residui attivi al 1° gennaio 2017, pari ad euro 2.971.578, sono stati incassati euro 427.073 e sono stati cancellati per insussistenza euro 925, per cui residuano euro 2.543.580; i residui di nuova formazione ammontano ad euro 1.645.211.

I residui attivi sono relativi a diversi programmi di ricerca il cui saldo viene incassato solo al termine di ciascun progetto.

Dall'analisi dettagliata delle singole voci risultano diminuiti i crediti verso utenti mentre risultano aumentati quelli verso lo Stato e i crediti verso altri.

Diversamente, i residui passivi risultano in diminuzione (di euro 1.093.435), passando da euro 8.436.440 a euro 7.343.005 nel 2017 di cui euro 2.414.462 provenienti dagli esercizi precedenti e i restanti euro 4.928.543 derivanti dalla gestione 2017.

In sede di riaccertamento sono stati cancellati residui passivi, per insussistenza, pari a euro 295.060.

Dall'analisi dettagliata delle singole voci risultano diminuiti i debiti verso fornitori, tributari, verso lo Stato ed altri soggetti pubblici mentre risultano aumentati i debiti previdenziali e i debiti diversi.

Le riscossioni registrano un aumento di euro 3.967.627, passando da euro 20.142.560 nel 2016 a euro 24.110.187 nel 2017. In particolare, nel corso dell'esercizio 2017 le riscossioni in conto competenza sono aumentate di euro 5.142.237 mentre quelle in conto residui sono diminuite di euro 1.174.610.

Nell'esercizio 2017 il totale dei pagamenti, pari a euro 18.903.231, registra un aumento (di euro 1.843.781) rispetto all'esercizio 2016 (euro 17.059.450).

Pertanto, la consistenza di cassa alla fine dell'esercizio 2017 è aumentata di euro 5.206.955, passando da euro 31.909.573 nel 2016 ad euro 37.116.528 nel 2017.

10. IL CONTO ECONOMICO

Il contenuto del conto economico è quello previsto dall'articolo 2425 c.c., per quanto applicabile, secondo lo schema di cui all'articolo 36 del previgente regolamento di amministrazione, contabilità e finanza

L'Ente precisa che, relativamente al conto economico, i dati sono stati imputati secondo il principio della competenza economica, indipendentemente dai pagamenti effettuati. Pertanto, mentre per l'esercizio 2016 il conto economico è stato redatto partendo dagli impegni ed accertamenti della contabilità finanziaria ed allocati nel conto economico attraverso un prospetto di riconciliazione, nell'esercizio 2017 invece l'Ente ha tenuto la contabilità economico patrimoniale integrata a quella finanziaria attraverso scritture sistematiche in partita doppia.

Le poste contabili sono state, inoltre, classificate secondo le regole contenute nel decreto legislativo 18 agosto 2015, n. 139.⁵⁸

La seguente tabella espone i dati relativi al conto economico 2017 nonché, a fini comparativi, quelli relativi all'esercizio 2016.

⁵⁸ "Attuazione della direttiva 2013/34/UE relativa ai bilanci d'esercizio, ai bilanci consolidati e alle relative relazioni di talune tipologie di imprese, recante modifica della direttiva 2006/43/CE e abrogazione delle direttive 78/660/CEE e 83/349/CEE, per la parte relativa alla disciplina del bilancio di esercizio e di quello consolidato per le società di capitali e gli altri soggetti individuati dalla legge."

Tabella 9 - Conto economico

	2016	2017	Variaz. ass.	Variazione %
VALORE DELLA PRODUZIONE (A)				
Proventi e corrispettivi per la produzione delle prestaz. e/o servizi (*)	183.563	585.466	401.903	218,9
Variazioni delle rimanenze dei prodotti in corso di lavoraz., semilav. e finiti	29.985	16.848	-13.137	-43,8
Variazione dei lavori in corso su ordinazione	-202.693	-78.030	124.663	-61,5
Incrementi di immobilizzazioni per lavori interni	0	0	0	
Altri ricavi e proventi, con separata indicazione contributi competenza dell'esercizio, di cui:	17.484.713	16.251.753	-1.232.960	-7,1
<i>Trasferimento dallo Stato</i>	16.212.147	14.634.864	-1.577.283	-9,7
<i>Trasferimento dalla Regione</i>	17.032	21.018	3.986	23,4
<i>Altri ricavi e proventi</i>	520.570	419.310	-101.260	-19,5
<i>Contributi per programmi</i>	734.965	1.176.561	441.596	60,1
Totale valore della produzione	17.495.568	16.776.037	-719.531	-4,1
COSTO DELLA PRODUZIONE (B)				
per materie prime, sussidiarie, consumo e merci (**)	299.731	418.303	118.572	39,6
per servizi (**)	3.910.108	2.669.320	-1.240.788	-31,7
per godimento beni di terzi (**)	172.658	172.677	19	0,0
<i>per il personale (**)</i>				
<i>a) salari e stipendi</i>	4.333.913	6.352.474	2.018.561	46,6
<i>B) oneri sociali</i>	1.167.152	1.376.733	209.581	18,0
<i>c) trattamento di fine rapporto</i>	336.930	520.112	183.182	54,4
<i>d) trattamento di quiescenza e simili</i>	31	0	-31	-100,0
<i>e) altri costi</i>	1.158.616	528.580	-630.036	-54,4
Totale costo personale	6.996.642	8.777.899	1.781.257	25,5
Ammortamenti e svalutazioni	1.976.982	2.051.318	74.336	3,8
Variazioni delle rimanenze di materie prime, sussidiarie, di consumo e merci	0	0	0	
Accantonamenti per rischi	0	0	0	
Accantonamenti ai fondi per oneri	0	0	0	
Oneri diversi di gestione	1.854.303	2.299.171	444.868	24,0
Totale costo della produzione	15.210.424	16.388.688	1.178.264	7,7
Differenza tra valore e costo della produzione (=A-B)	2.285.144	387.349	-1.897.795	-83,0
Proventi ed oneri finanziari (C)	0	-77	-77	
Rettifiche di valore di attività finanziarie (D)	0	-93.445	-93.445	
Proventi e oneri straordinari (E)	0	0	0	
Proventi con separata indicazione delle plusvalenze da alienazioni	0	0	0	
Oneri straordinari, con separata indicazione delle minusvalenze da alienazioni	0	0	0	
Sopravvenienze attive ed insussistenze del passivo derivanti dalla gestione residui	0	0	0	
Sopravvenienze passive ed insussistenze dell'attivo derivanti dalla gestione residui	0	0	0	
Totale proventi e oneri straordinari	0	0	0	
Risultato prima delle imposte	2.285.144	293.827	-1.991.317	-87,1
Imposte dell'esercizio	442	442	0	0,0
Avanzo/Disavanzo economico	2.284.702	293.385	-1.991.317	-87,2

Fonte: Rendiconto Ente

(*) Entrate correnti depurate dei proventi finanziari: lett. C) e dei proventi straordinari (di natura finanziaria): lett. D)

(**) Uscite correnti depurate degli oneri finanziari: lett. C) e degli oneri straordinari: lett. D)

L'esercizio 2017 si è chiuso con un avanzo economico pari ad euro 293.385, in diminuzione di euro 1.991.317 rispetto al 2016 (euro 2.284.702). Il peggioramento di tale saldo è da attribuire, da un lato, alla contrazione del totale del valore della produzione (pari a euro 719.531, su cui ha inciso soprattutto la contrazione dei trasferimenti dallo Stato pari a euro 1.577.283); dall'altro, all'incremento dei costi di produzione (di euro 1.178.264) su cui hanno gravato i maggiori costi del personale (aumentati di euro 1.781.257 rispetto al precedente esercizio).

Tra i costi della produzione trovano collocazione gli ammortamenti delle immobilizzazioni immateriali e materiali pari a euro 2.051.318.

Per l'annualità 2017, le spese finalizzate alla realizzazione dei programmi sono state considerate attività istituzionale dell'Ente e, pertanto, imputate al conto economico tra i costi di esercizio.

L'Ente specifica che le imposte dell'esercizio pari a euro 442 si riferiscono solo all'Ires dovuta sul reddito fondiario di Ischia, utilizzato ai fini istituzionali, poiché l'utile riferito all'esercizio 2017 derivante dalla gestione dell'acquario e delle commesse è stato compensato con le perdite pregresse. Inoltre, non è stato rilevato nessun accantonamento per l'Irap in quanto l'imposta è stata imputata direttamente nella voce "altri costi per il personale".

11. LO STATO PATRIMONIALE

Lo stato patrimoniale è stato redatto secondo lo schema previsto dall'articolo 37 del previgente regolamento di amministrazione, contabilità e finanza, nonché nel rispetto dell'articolo 2424 cc., come riclassificato ai sensi del d.lgs. 18 agosto 2015, n. 139.

La seguente tabella illustra i dati relativi alle poste patrimoniali attive nonché, a fini comparativi, a quelle relative all'esercizio 2016.

Tabella 10 - Stato patrimoniale - Attivo

	2016	2017	Variaz. ass.	Variazione %
ATTIVITA'				
A) Crediti verso lo Stato ed altri enti pubblici				
B) Immobilizzazioni				
Immobilizzazioni immateriali:				
1) <i>Immobilizzazioni straordinarie</i>	1.209.463	934.286	-275.177	-22,8
2) <i>Altre</i>	39.402	26.840	-12.562	-31,9
Totale immobilizzazioni immateriali	1.248.865	961.126	-287.739	-23,0
Immobilizzazioni materiali:				
1) <i>Terreni e fabbricati</i>	4.367.176	4.214.598	-152.578	-3,5
2) <i>Impianti e macchinari</i>	3.512.178	2.103.928	-1.408.250	-40,1
3) <i>Attrezzature industriali e commerciali</i>	189.752	201.113	11.361	6,0
4) <i>Automezzi</i>	32.096	50.192	18.096	56,4
5) <i>Immobilizzazioni in corso e acconti</i>	30.200	148.790	118.590	392,7
6) <i>Diritti reali di godimento</i>				
7) <i>Altri beni</i>	19.126	846	-18.280	-95,6
Totale immobilizzazioni materiali	8.150.528	6.719.467	-1.431.061	-17,6
Immobilizzazioni finanziarie con separata indic.:				
1) <i>Partecipazioni in altre imprese</i>	166.987	73.542	-93.445	-56,0
2) <i>Crediti</i>	0	0		
3) <i>Altri titoli</i>	0	0		
4) <i>Crediti finanziari</i>	0	0		
Totale immobilizzazioni finanziarie	166.987	73.542	-93.445	-56,0
Totale immobilizzazioni	9.566.380	7.754.135	-1.812.245	-18,9
C) Attivo circolante				
Rimanenze	333.341	272.159	-61.182	-18,4
Residui attivi, con separata indicazione	2.955.714	4.188.791	1.233.077	41,7
Attività finanziarie che non costit. immobil.				
Disponibilità liquide	31.909.574	37.116.528	5.206.954	16,3
Totale attivo circolante	35.198.629	41.577.478	6.378.849	18,1
D) Ratei e risconti				
Risconti attivi	628.080	1.521.060	892.980	142,2
Totale ratei e risconti	628.080	1.521.060	892.980	142,2
TOTALE ATTIVO	45.393.089	50.852.673	5.459.584	12,0

Fonte: Rendiconto Ente

Le immobilizzazioni immateriali sono iscritte nell'attivo dello stato patrimoniale al costo di acquisto, comprensivo degli oneri accessori al netto degli ammortamenti. Esse sono rappresentate dalle manutenzioni straordinarie su beni di terzi e dal *software*. Al 31 dicembre 2017 ammontano ad euro 961.126, in diminuzione (di euro 287.739) rispetto all'esercizio precedente per effetto, come precisato dall'Ente, degli ammortamenti.

Le immobilizzazioni materiali sono formate principalmente dalla voce "terreni e fabbricati" (euro 4.214.598) e "impianti e macchinari" (euro 2.103.928). Esse, al 31 dicembre 2017, sono pari a euro 6.719.467 e risultano decrementate di euro 1.431.061 rispetto all'esercizio 2016 (euro 8.150.528).

Al 31 dicembre 2017 le immobilizzazioni finanziarie pari a euro 73.542 evidenziano una sensibile riduzione (di euro 93.445) rispetto all'esercizio chiuso al 31 dicembre 2016 (euro 166.987). L'Ente specifica che tale svalutazione, iscritta a conto economico, si è determinata a seguito della riduzione del capitale sociale della *Amra Scarl*, diminuendo conseguentemente il valore della quota⁵⁹ detenuta dalla SZN.

La consistenza delle disponibilità liquide a fine esercizio è di euro 37.116.528, quale giacenza di cassa presso l'Istituto tesoriere (Banca Nazionale del Lavoro). Il valore iscritto risulta aumentato di euro 5.206.954 rispetto all'esercizio precedente.

L'Ente precisa che i crediti tributari sono rappresentati dall'Ires (pari a euro 30.077) e dall'Iva (pari a euro 23), quale risultanza della dichiarazione annuale 2017.

La seguente tabella illustra i dati relativi alle poste patrimoniali passive nonché, a fini comparativi, quelle relative all'esercizio 2016.

⁵⁹ La cui dismissione è stata disposta dal Consiglio di amministrazione con delibera n. 4 del 23 luglio 2015.

Tabella 11 - Stato patrimoniale - Passivo

PASSIVITA'	2016	2017	Variaz. ass.	Variazione %
A) Patrimonio netto				
Fondo di dotazione				
Riserve obbligatorie e derivanti da leggi	3.956.953	3.956.953	0	0,0
Avanzi /Disavanzi economici portati a nuovo	14.683.576	16.968.277	2.284.701	15,6
Avanzo/Disavanzo economico dell'esercizio	2.284.701	293.385	-1.991.315	-87,2
Totale Patrimonio netto	20.925.230	21.218.615	293.385	1,4
B) Contributi in conto capitale	0	432.726	432.726	
C) Fondi per rischi ed oneri	105.000	105.000	0	0,0
D) Trattamento di fine rapporto lavoro sub.	6.515.096	7.034.368	519.272	8,0
E) Residui passivi, con separata indicazione:				
1) debiti verso fornitori	4.344.872	3.649.429	-695.443	-16,0
2) debiti tributari	350.359	162.520	-187.839	-53,6
3) debiti verso istituti di previdenza e sicurezza sociale	316.617	459.083	142.466	45,0
4) debiti verso lo Stato e altri soggetti pubblici	1.836.251	1.373.406	-462.845	-25,2
5) debiti diversi	1.188.448	1.298.673	110.225	9,3
Totale Residui passivi	8.036.547	6.943.111	-1.093.436	-13,6
Totale DEBITI	8.036.547	6.943.111	-1.093.436	-13,6
F) Ratei e risconti				
1) Ratei passivi	29.415	137.363	107.948	367,0
2) Risconti passivi	9.781.801	14.981.489	5.199.688	53,2
Totale Ratei e Risconti	9.811.216	15.118.852	5.307.636	54,1
TOTALE PASSIVO E NETTO	45.393.089	50.852.672	5.459.584	12,0
Conti d'ordine (*)	0	0	0	0,0

Fonte: Rendiconto Ente

(*) Per l'anno 2017, la voce "conti d'ordine" non è stata compilata, ai sensi del d.lgs. n. 139 del 2015.

Il patrimonio netto, pari a euro 21.218.615, risulta aumentato (di euro 293.385) rispetto all'esercizio precedente (euro 20.925.230) e si mantiene in costante crescita nell'ultimo quinquennio (+20,98 per cento nel 2013, +10,09 per cento nel 2014, +2,66 per cento nel 2015, +12,26 per cento nel 2016, +1,4 per cento nel 2017).

Al suo interno trovano collocazione gli avanzi economici riportati a nuovo per euro 16.968.277, l'avanzo economico dell'esercizio corrente di euro 293.385 e la riserva di rivalutazione di euro 3.956.953. Nell'esercizio chiuso al 31 dicembre 2017 i contributi in conto capitale pari a euro 432.726 sono riconducibili a risorse a destinazione specifica erogate dal Miur per la realizzazione di infrastrutture.

I residui passivi, pari a euro 6.943.111, misurano i debiti dell'Ente nei confronti dei terzi e risultano diminuiti di euro 1.093.436 rispetto all'esercizio precedente.

Si precisa che la differenza di euro 399.894 tra il predetto importo e quello risultante dalla situazione amministrativa (euro 7.343.005) è imputabile, come si evince dalla relazione del Collegio dei revisori, *"a procedure di evidenza pubblica in corso di esecuzione al termine dell'esercizio e precisamente afferenti all'impegno 2396/2016"*.

Alla data di chiusura dell'esercizio il fondo trattamento di fine servizio (Tfs) e trattamento di fine rapporto (Tfr) è pari a euro 7.034.368 e, pertanto, risulta aumentato rispetto all'esercizio precedente (di euro 519.272)

Nell'esercizio 2017, il fondo rischi ed oneri futuri, iscritto per euro 105.000, risulta invariato rispetto all'esercizio precedente e rappresenta il valore dei contenziosi in essere al 31 dicembre 2017.

12. CONSIDERAZIONI CONCLUSIVE

Nel corso del 2017, la Stazione Zoologica ha continuato a svolgere il suo ruolo istituzionale di supporto alla ricerca scientifica di base e applicata nel campo della biologia, con particolare riguardo alle biotecnologie marine, mediante lo svolgimento di programmi e progetti di ricerca, sia nazionali che internazionali.

Durante l'esercizio, il primo dopo la legge di riordino degli enti pubblici di ricerca, la SZN ha assunto diverse iniziative per rafforzare la missione istituzionale.

Al riguardo, l'Ente prima del d.lgs. 218 del 2016 aveva un dimensionamento ritenuto non adeguato alle sfide imposte dalla ricerca marina a livello internazionale; conseguentemente, a partire dal P.T.A. 2017-2019, è stato programmato e avviato un piano di potenziamento delle risorse umane e di reclutamento di personale.

Nel corso dell'ultimo biennio si è avuta una profonda trasformazione a seguito del riordino disposto dal citato decreto legislativo e per adeguarsi allo statuto, approvato dal Consiglio di amministrazione con delibera n. 2 del 19 maggio 2017 e dal Miur in data 18 settembre 2017.

In virtù di tali modifiche l'Ente ha adottato un nuovo regolamento di organizzazione e funzionamento (ROF), deliberato dal Consiglio di amministrazione con delibera n. 3 del 9 maggio 2018. La Stazione Zoologica ha, inoltre, rinnovato il regolamento di amministrazione, contabilità e finanza, che è stato approvato dal Consiglio di amministrazione dell'Ente con delibera n. 8 del 25 settembre 2018 e dal Miur in data 30 novembre 2018.

Lo statuto è stato ulteriormente modificato, con la deliberazione del Consiglio di amministrazione n. 2 del 3 aprile 2019, in ottemperanza alla sentenza del Tar Campania del 20 dicembre 2018, n. 7262, con cui è stata riconosciuta la rappresentanza elettiva, in seno al Consiglio di amministrazione e al Consiglio scientifico, dei ricercatori e tecnologi interni all'Ente.

Con riferimento alle attività; nel corso del 2017 sono state avviate diverse iniziative volte ad espandere le competenze della Stazione sul territorio nazionale attraverso l'istituzione di sedi territoriali funzionali all'attività di ricerca. Al riguardo si deve invitare l'Ente a un'attenta valutazione di siffatte iniziative in relazione ai costi, diretti e indiretti, che esse determinano e all'impatto in termini di incremento e irrigidimento della spesa corrente nel medio e lungo periodo, tenuto conto dei principi di efficientamento e contenimento della spesa pubblica.

La situazione finanziaria mostra a fine esercizio un consolidamento della ripresa già avviata nel biennio 2015-2016: l'avanzo finanziario è stato di euro 7.223.469 in deciso incremento rispetto ai precedenti esercizi (nel 2016 il risultato è stato pari ad euro 2.464.284 mentre nell'anno 2015 si era registrato un avanzo finanziario pari ad euro 1.460.917).

In particolare, il valore complessivo delle entrate ha registrato un incremento annuo di euro 6.114.667, passando da euro 19.213.657 ad euro 25.328.324, ponendo termine all'andamento, tendenzialmente in flessione, registrato nell'arco del precedente quadriennio 2013-2016 (in cui detto valore è passato da euro 23.628.192 nel 2013 ad euro 19.213.657 nel 2016).

Il risultato è dovuto al *trend* delle entrate correnti, a loro volta determinate principalmente dalla voce relativa alle "entrate finalizzate derivanti da attività convenzionate", pari a euro 7.389.982, che registra una crescita in valore assoluto di euro 6.205.485. All'interno di tale voce una parte preponderante (euro 5.451.088) è costituita da contratti, convenzioni e accordi di programma con il Miur.

Le entrate correnti sono costituite, in prevalenza, dal finanziamento di euro 12.249.186 assegnato dal Miur a titolo di contributo ordinario di funzionamento.

Il valore complessivo delle spese, pari a euro 18.104.856, registra un incremento dell'8 per cento rispetto all'esercizio precedente. Restano preponderanti le spese correnti che segnano una crescita del 2,32 per cento (da euro 13.402.519 a euro 13.713.403 nel 2017). L'incidenza di queste ultime sul totale della spesa registra, tuttavia, una contrazione, attestandosi al 75,7 per cento rispetto all'80 per cento del precedente esercizio; si arresta, pertanto, la tendenza alla progressiva crescita registrata nell'arco del quadriennio 2013-2016 durante il quale l'indice si era innalzato di quasi dieci punti percentuali (passando dal 70,66 per cento del 2013 all'80,02 per cento del 2016).

L'esercizio chiude con un risultato di amministrazione pari ad euro 33.962.315.

L'avanzo economico è pari ad euro 293.385, in diminuzione di euro 1.991.317 rispetto al 2016 (euro 2.284.702). Il peggioramento di tale saldo è da attribuire, da un lato, alla contrazione del totale del valore della produzione (pari a euro 719.531, su cui ha inciso soprattutto la contrazione dei trasferimenti dallo Stato pari a euro 1.577.283); dall'altro, all'incremento dei costi di produzione (di euro 1.178.264) su cui hanno gravato i maggiori costi del personale (aumentati di euro 1.781.257 rispetto al precedente esercizio).

Il patrimonio netto pari a euro 21.218.615 risulta aumentato (di euro 293.385) rispetto all'esercizio precedente (euro 20.925.230) e si mantiene in costante crescita nell'ultimo quinquennio (+20,98 per cento nel 2013, +10,09 per cento nel 2014, +2,66 per cento nel 2015, +12,26 per cento nel 2016, +1,4 per cento nel 2017 rispetto all'esercizio precedente).



Stazione Zoologica "A. Dohrn"

**Conto Consuntivo
esercizio finanziario anno 2017**

Conto consuntivo esercizio finanziario 2017



Delibera del Consiglio di Amministrazione del 30/05/2018 n. 3



Allegato 1 – Rendiconto finanziario decisionale



Allegato 2 – Rendiconto finanziario gestionale



Allegato 3 – Tabella dimostrativa del risultato di amministrazione



Allegato 4 – Conto economico



Allegato 5 – Stato patrimoniale



Nota integrativa



Relazione sulla gestione



Elenco Residui



Spese del personale



Ritardo nei pagamenti



Prospetto avanzo di amm.ne applicato al Bilancio



Piano dei conti integrato e missioni



Verbale del Collegio dei Revisori dei Conti del 6 n. 30/05/2018



Stazione Zoologica “Anton Dohrn”

***Delibera di approvazione
Conto Consuntivo esercizio 2017
del Consiglio di Amministrazione
del 30/05/2018 n. 3***



Delibera n. 3 del 30/05/2018

Consiglio di Amministrazione
Stazione Zoologica "A. Dohrn"

Presenti: Prof. Roberto Danovaro, Presidente, Sede; Prof.ssa Serena Fonda e Prof. Mauro Magnani, componenti, in modalità telematica;

Segretario: Dott.ssa Silvia Chieffi, Sede;

Assistono alla riunione: Ing. Fabrizio Vecchi, Direttore Generale, Sede; Dott. Giuseppe Di Nardo, Emanuele Bertulli e Francesco Tulimieri, Revisori dei Conti, Sede.

Punto 5): Conto consuntivo dell'esercizio finanziario 2017

Il Consiglio di Amministrazione,

Visto il vigente Statuto dell'Ente pubblicato per approvazione sulla *Gazzetta Ufficiale della Repubblica Italiana* in data 19/04/2011 ed in particolare la lett. g), co. 1, articolo 7;

Visto il Regolamento di Amministrazione, Contabilità e Finanza dell'Ente pubblicato sulla *Gazzetta Ufficiale della Repubblica Italia* del 11 novembre 2008";

Visto il Rendiconto Generale esercizio 2017, predisposto dall'ufficio Affari Generali e Ragioneria secondo le direttive impartite dal Direttore Generale composta da:

- a) conto del bilancio;
- b) conto economico;
- c) stato patrimoniale;
- d) nota integrativa.

Al rendiconto generale sono allegati:

- a) la situazione amministrativa;
- b) la relazione sulla gestione;
- c) la relazione del Collegio dei Revisori dei conti.

Dato atto che i predetti elaborati sono stati predisposti secondo il citato Regolamento;

Richiamata la delibera n. 2, di eliminazione e ri-accertamento dei residui attivi e passivi, adottata in data odierna dal Consiglio di Amministrazione, ai sensi dell'articolo 35 del citato Regolamento;

Visto il verbale del Collegio dei Revisori dei Conti del 30/05/2018, n. 6;

Udito il parere del Direttore Generale;

All'unanimità;

Delibera

Per le motivazioni esposte in narrativa, quale parte integrante e sostanziale del presente provvedimento,

1. di approvare il Conto Consuntivo relativo all'esercizio 2017 composto da:
 - *Rendiconto finanziario decisionale e gestionale che presenta le seguenti risultanze:*

AD *SR*



Consistenza della cassa all'inizio dell'esercizio			31.909.573,48
Riscossioni	in c/competenza	23.683.113,68	
	in c/residui	427.072,80	24.110.186,48
Pagamenti	in c/competenza	13.176.313,58	
	in c/residui	5.726.918,57	18.903.232,15
Consistenza della cassa all'fine dell'esercizio			37.116.527,81
Residui attivi	dell'esercizio	1.645.211,05	
	degli esercizi precedenti	2.543.580,40	4.188.791,45
Residui passivi	dell'esercizio	4.928.543,02	
	degli esercizi precedenti	2.414.461,66	7.343.004,68
Avanzo di amministrazione alla fine dell'esercizio			33.962.314,58

- *Conto economico;*
- *Stato patrimoniale;*
- *Nota integrativa;*
- *Situazione amministrativa;*
- *Relazione sulla gestione*
- *Relazione del Collegio dei Revisori dei Conti.*

2. la presente delibera è trasmessa al Ministero dell'Istruzione, Università e Ricerca ed al Ministero dell'Economia e delle Finanze - Dipartimento della Ragioneria Generale dello Stato in attuazione dell'articolo 33, Regolamento di Amministrazione, Contabilità e Finanza dell'Ente pubblicato sulla *Gazzetta Ufficiale della Repubblica Italia* del 11 novembre 2008 ed alla Corte dei Conti.

Il Segretario
Dott.ssa Silvia Chieffi

Il Presidente
Prof. Roberto Danovaro



Stazione Zoologica “Anton Dohrn”

Rendiconto finanziario decisionale esercizio 2017

Allegato 1

(Articolo 34, comma 1, lett. a, del Regolamento di Amministrazione, Contabilità e Finanza pubblicato sulla Gazzetta Ufficiale della Repubblica Italiana del 11 novembre 2008)

RENDICONTO FINANZIARIO DECISIONALE ANNO 2017							
PARTE I - ENTRATA		ANNO FINANZIARIO 2016			ANNO FINANZIARIO 2017		
Codice	Denominazione	Residui iniziali	Competenza (Accert.)	Cassa (Riscossioni)	Residui iniziali	Competenza (Accert.)	Cassa (Riscossioni)
	1 - CENTRO DI RESPONSABILITA' AMM/VA "UNICO" (DIRETTORE GENERALE)						
	1.1. - TITOLO I - ENTRATE CORRENTI						
	1.1.1 - ENTRATE CONTRIBUTIVE						
1.1.1.1	ENTRATE CONTRIBUTIVE A CARICO DEGLI ISCRITTI	-	-	-	-	-	-
1.1.1.2	QUOTE DI PARTECIPAZIONE ISCRITTI ALL'ONERE DI PARTICOLARI GESTIONI	-	-	-	-	-	-
	1.1.2 - ENTRATE DERIVANTI DA TRASFERIMENTI CORRENTI						
1.1.2.1	TRASFERIMENTI CORRENTI DA PARTE DELLO STATO	-	14.712.124,98	14.712.124,98	-	14.331.601,48	14.331.601,48
1.1.2.2	TRASFERIMENTI CORRENTI DA PARTE DELLE REGIONI	-	17.031,55	17.031,55	-	5.000,00	5.000,00
1.1.2.3	TRASFERIMENTI CORRENTI DA PARTE DEI COMUNI E DELLE PROVINCE	-	-	-	-	-	-
1.1.2.4	TRASFERIMENTI CORRENTI DA PARTE DI ALTRI ENTI PUBBLICI E PRIVATI	200.140,52	32.500,00	157.759,12	74.876,90	17.752,00	27.752,00
1.1.2.5	TRASF. CORRENTI DA PARTE DI ORGANISMI PUBBLICI ED ESTERI ED INTERN.	6.000,00	6.500,00	8.944,51	-	31.321,29	31.321,29
1.1.2.6	CONTRIBUTI CORRENTI DA SOGGETTI PRIVATI	-	-	-	-	-	-
1.1.2.7	ALTRI TRASFERIMENTI CORRENTI	-	-	-	-	-	-
1.1.2.8	ENTRATE FINALIZZATE DERIVANTI DA ATTIVITA' CONVENZIONATE	3.136.833,98	1.184.496,95	1.918.960,30	2.394.386,54	7.389.982,01	6.612.551,28
	1.1.3 - ALTRE ENTRATE						
1.1.3.1	ENTRATE DERIVANTI DALLA VENDITA DI BENI E SERVIZI	46.870,74	30.971,01	76.129,75	1.712,00	29.243,13	16.311,53
1.1.3.2	REDDITI E PROVENTI PATRIMONIALI	-	-	-	-	-	-
1.1.3.3	POSTE CORRETTIVE E COMPENSATIVE DI USCITE CORRENTI	95.795,66	22.710,30	49.689,88	61.109,66	28.562,75	59.195,19
1.1.3.4	ENTRATE NON CLASSIFICABILI IN ALTRE VOCI	-	2.849,25	2.849,25	-	17.001,28	17.001,28
	TOTALE ENTRATE CORRENTI	3.485.640,90	16.009.184,04	16.943.489,34	2.532.085,10	21.850.463,94	21.100.734,05
	1.2. - TITOLO II - ENTRATE IN CONTO CAPITALE						
	1.2.1 - ALIENAZIONE DI IMMOBILI E DIRITTI REALI E RISCOSSIONE CREDITI						
1.2.1.1	ALIENAZIONE DI IMMOBILI E DIRITTI REALI	-	-	-	-	-	-
1.2.1.2	ALIENAZIONE DI IMMOBILIZZAZIONI TECNICHE	-	-	-	-	500,00	500,00
1.2.1.3	REALIZZO DI VALORI MOBILIARI	-	-	-	-	-	-
1.2.1.4	RISCOSSIONE DI CREDITI	-	-	-	-	-	-
	1.2.2 - ENTRATE DERIVANTI DA TRASFERIMENTI IN CONTO CAPITALE						
1.2.2.1	TRASFERIMENTI IN CONTO CAPITALE DA PARTE DELLO STATO	-	-	-	-	300.000,00	300.000,00
1.2.2.2	TRASFERIMENTI IN CONTO CAPITALE DA PARTE DELLE REGIONI	-	-	-	-	-	-
1.2.2.3	TRASFERIMENTI IN C. CAPITALE DA PARTE DEI COMUNI E DELLE PROVINCE	-	-	-	-	-	-
1.2.2.4	TRASFERIMENTI DA PARTE DI ALTRI ENTI DEL SETTORE PUBBLICO	401.238,00	940.000,00	940.000,00	401.238,00	-	-
1.2.2.5	TRASFERIMENTI PER INVESTIMENTI DA PRIVATI	-	-	-	-	-	-
1.2.2.6	TRASF.PER INVESTIMENTI DA ORGANISMI PUBBLICI ESTERI ED INTERNA.	17.529,70	-	17.529,70	-	30.000,00	26.650,00
	1.2.3 - ACCENSIONE PRESTITI						
1.2.3.1	ASSUNZIONE DI MUTUI	-	-	-	-	-	-
1.2.3.2	ASSUNZIONE DI ALTRI DEBITI FINANZIARI	-	-	-	-	-	-
1.2.3.3	EMISSIONE DI OBBLIGAZIONI	-	-	-	-	-	-
	TOTALE ENTRATE IN CONTO CAPITALE	418.767,70	940.000,00	957.529,70	401.238,00	330.500,00	327.150,00
	1.3. - TITOLO III - GESTIONE SPECIALE						
	1.4 TITOLO IV - PARTITE DI GIRO						
1.4.1.1	ENTRATE AVENTI NATURA DI PARTITE DI GIRO	15.322,66	2.264.473,25	2.241.541,18	38.254,73	3.147.360,79	2.682.302,43
	TOTALE ENTRATE PER PARTITE DI GIRO	15.322,66	2.264.473,25	2.241.541,18	38.254,73	3.147.360,79	2.682.302,43
	Riepilogo dei titoli						
	TOTALE TITOLO I - ENTRATE CORRENTI	3.485.640,90	16.009.184,04	16.943.489,34	2.532.085,10	21.850.463,94	21.100.734,05
	TOTALE TITOLO II - ENTRATE IN CONTO CAPITALE	418.767,70	940.000,00	957.529,70	401.238,00	330.500,00	327.150,00
	TOTALE TITOLO III - GESTIONE SPECIALE	-	-	-	-	-	-
	TOTALE TITOLO IV - PARTITE DI GIRO	15.322,66	2.264.473,25	2.241.541,18	38.254,73	3.147.360,79	2.682.302,43
	TOTALE ENTRATE COMPLESSIVE	3.919.731,26	19.213.657,29	20.142.560,22	2.971.577,83	25.328.324,73	24.110.186,48
	TOTALE GENERALE CENTRO DI RESPONSABILITA' AMM/VA "UNICO"	3.919.731,26	19.213.657,29	20.142.560,22	2.971.577,83	25.328.324,73	24.110.186,48

RENDICONTO FINANZIARIO DECISIONALE ANNO 2017

PARTE II - USCITE		ANNO FINANZIARIO 2016			ANNO FINANZIARIO 2017		
Codice	Denominazione	Residui iniziali	Competenza (Impegni)	Cassa (Pagamenti)	Residui iniziali	Competenza (Impegni)	Cassa (Pagamenti)
	1 - CENTRO DI RESPONSABILITA' AMM/VA "UNICO" (DIRETTORE GENERALE)						
	1.1 TITOLO I - USCITE CORRENTI						
	1.1.1 FUNZIONAMENTO						
1.1.1.1	USCITE PER GLI ORGANI DELL'ENTE	314.450,50	190.997,92	210.483,44	59.577,31	209.851,46	167.107,94
1.1.1.2	ONERI PER IL PERSONALE IN ATTIVITA' DI SERVIZIO	493.987,94	6.659.680,90	6.514.678,05	546.361,62	7.530.427,52	7.260.525,00
1.1.1.3	USCITE PER L'ACQUISTO DI BENI DI CONSUMO E DI SERVIZI	866.070,41	2.716.402,52	2.441.272,60	1.080.359,44	2.745.046,87	2.814.727,25
	1.1.2 INTERVENTI DIVERSI						
1.1.2.1	USCITE PER PRESTAZIONI ISTITUZIONALI	889.946,21	917.519,20	689.447,01	1.049.663,06	578.021,45	906.083,81
1.1.2.2	TRASFERIMENTI PASSIVI	1.535.000,00	1.590.624,00	1.615.624,00	1.510.000,00	105.000,00	1.500.000,00
1.1.2.3	ONERI FINANZIARI	5,00	-	5,00	-	-	-
1.1.2.4	ONERI TRIBUTARI	309,86	89.944,08	25.153,94	65.100,00	103.400,68	166.033,56
1.1.2.5	POSTE CORRETTIVE E COMPENSATIVE DI ENTRATE CORRENTI	-	-	-	-	-	-
1.1.2.6	USCITE NON CLASSIFICABILI IN ALTRE VOCI	13.322,40	27.730,11	24.461,31	16.591,20	-	6.002,00
1.1.2.7	CONTRATTI DI RICERCA E CONVENZIONI	706.489,93	1.098.438,70	1.425.388,79	367.145,09	2.336.308,64	1.270.072,72
	1.1.3 ONERI COMUNI						
	1.1.4 TRATTAMENTO DI QUIESCENZA, INTEGRATIVO E SOSTITUTIVO						
1.1.4.1	ONERI PER IL PERSONALE IN QUIESCENZA	-	30,68	30,68	-	-	-
1.1.4.2	ACCANTONAMENTO AL TRATTAMENTO DI FINE RAPPORTO	-	-	-	-	-	-
	1.1.5 ACCANTONAMENTI A FONDI RISCHI ED ONERI						
1.1.5.1	ACCANTONAMENTI A FONDI RISCHI ED ONERI	-	-	-	-	-	-
	1.1.6 - VERSAMENTI AL BILANCIO DELLO STATO						
1.1.6.1	VERSAMENTI AL BILANCIO DELLO STATO	-	111.151,23	111.151,23	-	105.346,79	105.346,79
	TOTALE USCITE CORRENTI	4.819.582,25	13.402.519,34	13.057.696,05	4.694.797,72	13.713.403,41	14.195.899,07
	1.2 - TITOLO II - USCITE IN CONTO CAPITALE						
	1.2.1 INVESTIMENTI						
1.2.1.1	ACQUISIZIONE DI BENI DI USO DUREVOLE ED OPERE IMMOBILIARI	1.886.905,30	62.591,00	168.004,81	1.766.124,39	125.426,84	815.264,74
1.2.1.2	ACQUISIZIONI DI IMMOBILIZZAZIONI TECNICHE	1.033.174,63	677.240,70	597.751,71	1.112.663,62	1.004.091,77	730.490,12
1.2.1.3	PARTECIPAZIONI E ACQUISTO DI VALORI MOBILIARI	-	1.000,00	1.000,00	-	-	-
1.2.1.4	CONCESSIONI DI CREDITI ED ANTICIPAZIONI	-	-	-	-	-	-
1.2.1.5	IND. DI ANZIANITA' E SIMILARI AL PERSONALE CESSATO DAL SERVIZIO	664.439,76	179.426,50	376.140,91	467.700,78	839,40	363.492,22
1.2.1.6	ACQUISIZIONE DI IMMOBILIZZAZIONI IMMATERIALI	-	-	-	-	-	-
1.2.1.7	SPESE PER LA RICERCA IN CAMPO DIDATTICO, ARTISTICO-MUSICALE E SCIENTIFICO	566.961,68	162.122,17	635.039,08	83.688,68	113.734,39	125.563,90
1.2.1.8	TRASFERIMENTI PER INVESTIMENTI	-	-	-	-	-	-
	1.2.2 ONERI COMUNI						
1.2.2.1	RIMBORSI DI MUTUI	-	-	-	-	-	-
1.2.2.2	RIMBORSI DI ANTICIPAZIONI PASSIVE	-	-	-	-	-	-
1.2.2.3	RIMBORSI DI OBBLIGAZIONI	-	-	-	-	-	-
	1.2.3 ACCANTONAMENTO PER SPESE FUTURE						
1.2.3.1	ACCANTONAMENTI PER SPESE FUTURE	-	-	-	-	-	-
	1.2.4 ACCANTONAMENTO PER RIPRISTINO INVESTIMENTI						
1.2.4.1	ACCANTONAMENTO PER RIPRISTINO INVESTIMENTI	-	-	-	-	-	-
	TOTALE USCITE IN CONTO CAPITALE	4.151.481,37	1.082.380,37	1.777.936,51	3.430.177,47	1.244.092,40	2.034.810,98
	1.3 - TITOLO III - GESTIONE SPECIALE						
	1.4 - TITOLO IV - PARTITE DI GIRO						
1.4.1.1	USCITE AVENTI NATURA DI PARTITE DI GIRO	270.809,18	2.264.473,25	2.223.817,31	311.465,12	3.147.360,79	2.672.522,10
	TOTALE USCITE PER PARTITE DI GIRO	270.809,18	2.264.473,25	2.223.817,31	311.465,12	3.147.360,79	2.672.522,10
	<i>Riepilogo dei titoli</i>						
	TOTALE TITOLO I - USCITE CORRENTI	4.819.582,25	13.402.519,34	13.057.696,05	4.694.797,72	13.713.403,41	14.195.899,07
	TOTALE TITOLO II - USCITE IN CONTO CAPITALE	4.151.481,37	1.082.380,37	1.777.936,51	3.430.177,47	1.244.092,40	2.034.810,98
	TOTALE TITOLO III - GESTIONE SPECIALE	-	-	-	-	-	-
	TOTALE TITOLO IV - PARTITE DI GIRO	270.809,18	2.264.473,25	2.223.817,31	311.465,12	3.147.360,79	2.672.522,10
	TOTALE USCITE COMPLESSIVE	9.241.872,80	16.749.372,96	17.059.449,87	8.436.440,31	18.104.856,60	18.903.232,15
	TOTALE GENERALE CENTRO DI RESPONSABILITA' AMM/VA "UNICO"	9.241.872,80	16.749.372,96	17.059.449,87	8.436.440,31	18.104.856,60	18.903.232,15



Stazione Zoologica “Anton Dohrn”

Rendiconto finanziario gestionale esercizio 2017

Allegato 2

(Articolo 34, comma 1, lett. b, del Regolamento di Amministrazione, Contabilità e Finanza pubblicato sulla Gazzetta Ufficiale della Repubblica Italiana del 11 novembre 2008)



Stazione Zoologica Anton Dohrn

A.000 - STAZIONE ZOOLOGICA ANTON DOHRN - RENDICONTO FINANZIARIO ESERCIZIO 2017 - ENTRATE

CAPITOLO		GESTIONE DI COMPETENZA								
CHIAVE	DENOMINAZIONE	PREVISIONI				SOMME ACCERTATE			DIFFERENZE RISPETTO ALLE PREVISIONI	
		INIZIALI	VARIAZIONI		DEFINITIVE	RISCOSE	RIMASTE DA RISCOUTERE	TOTALI ACCERTATE	IN +	IN -
			IN +	IN -						
		3	4=(6-3)	5=(3-6)	6=(3+4-5)	7	8=(9-7)	9=(7+8)	10=(9-6)	11=(6-9)
F.E	ENTRATE									
F.E.0	Avanzo	13.616.941,09	12.820.769,81	12.999,90	26.424.711,00	0,00	0,00	0,00		
F.E.1	CENTRO DI RESPONSABILITA' AMM/VA "UNICO" (DIRETTORE GENERALE)									
F.E.1.1	TITOLO I - ENTRATE CORRENTI									
F.E.1.1.2	ENTRATE DERIVANTI DA TRASFERIMENTI CORRENTI									
F.E.1.1.2.1	TRASFERIMENTI CORRENTI DA PARTE DELLO STATO									
F.E.1.1.2.1.01010	Contributo di funzionamento del MIUR anno corrente	12.204.751,00	44.435,00	0,00	12.249.186,00	12.249.186,00	0,00	12.249.186,00		
F.E.1.1.2.1.01011	Contributo di funzionamento del MIUR anni precedenti	0,00	0,00	0,00	0,00	0,00	0,00	0,00		
F.E.1.1.2.1.01020	Altri contributi del M.I.U.R.	0,00	1.582.415,48	0,00	1.582.415,48	1.582.415,48	0,00	1.582.415,48		
F.E.1.1.2.1.01030	Contributi di altri Ministeri	0,00	500.000,00	0,00	500.000,00	500.000,00	0,00	500.000,00		
	TRASFERIMENTI CORRENTI DA PARTE DELLO STATO	12.204.751,00	2.126.850,48	0,00	14.331.601,48	14.331.601,48	0,00	14.331.601,48	0,00	0,00
F.E.1.1.2.2	TRASFERIMENTI CORRENTI DA PARTE DELLE REGIONI									
F.E.1.1.2.2.01110	Contributi della Regione Campania	0,00	5.000,00	0,00	5.000,00	5.000,00	0,00	5.000,00		
	TRASFERIMENTI CORRENTI DA PARTE DELLE REGIONI	0,00	5.000,00	0,00	5.000,00	5.000,00	0,00	5.000,00	0,00	0,00
F.E.1.1.2.3	TRASFERIMENTI CORRENTI DA PARTE DI COMUNI E PROVINCE									
F.E.1.1.2.3.01210	Trasferimenti correnti da Province	0,00	0,00	0,00	0,00	0,00	0,00	0,00		
F.E.1.1.2.3.01220	Trasferimenti correnti da comuni	0,00	0,00	0,00	0,00	0,00	0,00	0,00		

CAPITOLO		GESTIONE DI COMPETENZA								
CHIAVE	DENOMINAZIONE	PREVISIONI			SOMME ACCERTATE			DIFFERENZE RISPETTO ALLE PREVISIONI		
		INIZIALI	VARIAZIONI		DEFINITIVE	RISCOSE	RIMASTE DA RISCOUTERE	TOTALI ACCERTATE	IN +	IN -
			IN +	IN -						
3	4=(6-3)	5=(3-6)	6=(3+4-5)	7	8=(9-7)	9=(7+8)	10=(9-6)	11=(6-9)		
	TRASFERIMENTI CORRENTI DA PARTE DI COMUNI E PROVINCE	0,00	0,00	0,00	0,00	0,00	0,00	0,00	0,00	0,00
F.E.1.1.2.4	TRASFERIMENTI CORRENTI DA PARTE DI ALTRI ENTI PUBBLICI									
F.E.1.1.2.4.01250	Contributi da programmi diversi	0,00	0,00	0,00	0,00	0,00	0,00	0,00		
F.E.1.1.2.4.01280	Trasferimenti correnti da parte di altri E.P.	0,00	17.752,00	0,00	17.752,00	17.752,00	0,00	17.752,00		
	TRASFERIMENTI CORRENTI DA PARTE DI ALTRI ENTI PUBBLICI	0,00	17.752,00	0,00	17.752,00	17.752,00	0,00	17.752,00	0,00	0,00
F.E.1.1.2.5	TRASFERIMENTI CORRENTI DA PARTE DI ORGANISMI PUBBLICI ED ESTERI ED INTERNAZIONALI									
F.E.1.1.2.5.01310	Trasferimenti correnti da parte dell'Unione Europea	0,00	8.571,29	0,00	8.571,29	8.571,29	0,00	8.571,29		
F.E.1.1.2.5.01350	Trasferimenti correnti da parte di organismi internazionali	0,00	22.500,00	0,00	22.500,00	22.750,00	0,00	22.750,00	250,00	
	TRASFERIMENTI CORRENTI DA PARTE DI ORGANISMI PUBBLICI ED ESTERI ED INTERNAZIONALI	0,00	31.071,29	0,00	31.071,29	31.321,29	0,00	31.321,29	250,00	0,00
F.E.1.1.2.8	ENTRATE FINALIZZATE DERIVANTI DA ATTIVITA' CONVENZIONATE									
F.E.1.1.2.8.01600	Contratti/Convenzioni/Accordi programma: con il MIUR	0,00	2.051.360,00	0,00	2.051.360,00	5.451.088,00	0,00	5.451.088,00	3.399.728,00	
F.E.1.1.2.8.01650	Contratti/Convenzioni/Accordi programma: con altri Enti di ricerca	0,00	641.120,25	0,00	641.120,25	264.835,25	376.285,00	641.120,25		
F.E.1.1.2.8.01700	Contratti/Convenzioni/Accordi programma: con Unione Europea	0,00	1.128.151,78	0,00	1.128.151,78	493.246,19	634.905,59	1.128.151,78		
F.E.1.1.2.8.01750	Contratti/Convenzioni/Accordi programma: con altre P.A.	0,00	0,00	0,00	0,00	0,00	0,00	0,00		
F.E.1.1.2.8.01800	Contratti/Convenzioni/Accordi programma: con Organismi pubblici esteri o internazionali	0,00	60.500,00	0,00	60.500,00	0,00	60.500,00	60.500,00		
F.E.1.1.2.8.01850	Contratti/Convenzioni/Accordi programma: con Enti locali	0,00	4.500,00	0,00	4.500,00	9.081,98	0,00	9.081,98	4.581,98	
F.E.1.1.2.8.01900	Contratti/Convenzioni/Accordi programma: con altri Ministeri	0,00	0,00	0,00	0,00	0,00	0,00	0,00		
F.E.1.1.2.8.01950	Contratti/Convenzioni/Accordi programma: con altri soggetti	0,00	0,00	0,00	0,00	0,00	0,00	0,00		
F.E.1.1.2.8.01980	Contratti/Convenzioni per Commesse	0,00	464.325,00	364.285,00	100.040,00	12.810,00	87.230,00	100.040,00		

CAPITOLO		GESTIONE DI COMPETENZA								
CHIAVE	DENOMINAZIONE	PREVISIONI				SOMME ACCERTATE			DIFFERENZE RISPETTO ALLE PREVISIONI	
		INIZIALI	VARIAZIONI		DEFINITIVE	RISCOSE	RIMASTE DA RISCOUTERE	TOTALI ACCERTATE	IN +	IN -
			IN +	IN -						
		3	4=(6-3)	5=(3-6)	6=(3+4-5)	7	8=(9-7)	9=(7+8)	10=(9-6)	11=(6-9)
	ENTRATE FINALIZZATE DERIVANTI DA ATTIVITA' CONVENZIONATE	0,00	4.349.957,03	364.285,00	3.985.672,03	6.231.061,42	1.158.920,59	7.389.982,01	3.404.309,98	0,00
	ENTRATE DERIVANTI DA TRASFERIMENTI CORRENTI	12.204.751,00	6.530.630,80	364.285,00	18.371.096,80	20.616.736,19	1.158.920,59	21.775.656,78	3.404.559,98	0,00
F.E.1.1.3	ALTRE ENTRATE									
F.E.1.1.3.1	ENTRATE DERIVANTI DALLA VENDITA DI BENI E DALLA PRESTAZIONE DI SERVIZI									
F.E.1.1.3.1.02110	Proventi Acquario Pubblico e Museo	0,00	0,00	0,00	0,00	0,00	0,00	0,00		
F.E.1.1.3.1.02120	Proventi derivanti dalla prestazioni di servizi ad Amministrazioni pubbliche	0,00	0,00	0,00	0,00	0,00	0,00	0,00		
F.E.1.1.3.1.02130	Proventi derivanti dalla prestazioni di servizi a soggetti privati	0,00	1.000,00	0,00	1.000,00	1.000,00	0,00	1.000,00		
F.E.1.1.3.1.02140	altre entrate derivanti dalla vendita di beni	20.000,00	12.261,53	1.000,00	31.261,53	15.311,53	12.931,60	28.243,13		3.018,40
F.E.1.1.3.1.02150	Proventi da corsi di formazione e divulgazione scientifica	0,00	0,00	0,00	0,00	0,00	0,00	0,00		
	ENTRATE DERIVANTI DALLA VENDITA DI BENI E DALLA PRESTAZIONE DI SERVIZI	20.000,00	13.261,53	1.000,00	32.261,53	16.311,53	12.931,60	29.243,13	0,00	3.018,40
F.E.1.1.3.2	REDDITI E PROVENTI PATRIMONIALI									
F.E.1.1.3.2.02210	Interessi attivi	0,00	0,00	0,00	0,00	0,00	0,00	0,00		
F.E.1.1.3.2.02220	Entrate derivanti dallo sfruttamento dei brevetti e dalla valorizzazione dei risultati e dei trovati	0,00	0,00	0,00	0,00	0,00	0,00	0,00		
F.E.1.1.3.2.02230	Altri redditi e proventi patrimoniali	0,00	0,00	0,00	0,00	0,00	0,00	0,00		
	REDDITI E PROVENTI PATRIMONIALI	0,00	0,00	0,00	0,00	0,00	0,00	0,00	0,00	0,00
F.E.1.1.3.3	POSTE CORRETTIVE E COMPENSATIVE DI USCITE CORRENTI									
F.E.1.1.3.3.02310	Recupero e rimborsi diversi	25.000,00	2.619,50	2.619,50	25.000,00	25.915,03	28,22	25.943,25	943,25	
F.E.1.1.3.3.02311	Rimborso spese per personale comandato	0,00	0,00	0,00	0,00	0,00	0,00	0,00		
F.E.1.1.3.3.02320	Altre poste correttive e compensative di spese	0,00	2.619,50	0,00	2.619,50	2.619,50	0,00	2.619,50		

CAPITOLO		GESTIONE DI COMPETENZA								
CHIAVE	DENOMINAZIONE	PREVISIONI				SOMME ACCERTATE			DIFFERENZE RISPETTO ALLE PREVISIONI	
		INIZIALI	VARIAZIONI		DEFINITIVE	RISCOSE	RIMASTE DA RISCOUTERE	TOTALI ACCERTATE	IN +	IN -
			IN +	IN -						
		3	4=(6-3)	5=(3-6)	6=(3+4-5)	7	8=(9-7)	9=(7+8)	10=(9-6)	11=(6-9)
	POSTE CORRETTIVE E COMPENSATIVE DI USCITE CORRENTI	25.000,00	5.239,00	2.619,50	27.619,50	28.534,53	28,22	28.562,75	943,25	0,00
F.E.1.1.3.4	ENTRATE NON CLASSIFICABILI IN ALTRE VOCI									
F.E.1.1.3.4.02410	Entrate eventuali	0,00	0,00	0,00	0,00	0,00	0,00	0,00		
F.E.1.1.3.4.02411	Soccorso istruttorio per gare d'appalto	0,00	3.000,00	0,00	3.000,00	45,00	0,00	45,00		2.955,00
F.E.1.1.3.4.02420	Contributi provenienti dall'estero	0,00	0,00	0,00	0,00	0,00	0,00	0,00		
F.E.1.1.3.4.02430	Contributi provenienti da privati	0,00	16.956,28	0,00	16.956,28	16.956,28	0,00	16.956,28		
	ENTRATE NON CLASSIFICABILI IN ALTRE VOCI	0,00	19.956,28	0,00	19.956,28	17.001,28	0,00	17.001,28	0,00	2.955,00
	ALTRE ENTRATE	45.000,00	38.456,81	3.619,50	79.837,31	61.847,34	12.959,82	74.807,16	943,25	5.973,40
	TITOLO I - ENTRATE CORRENTI	12.249.751,00	6.569.087,61	367.904,50	18.450.934,11	20.678.583,53	1.171.880,41	21.850.463,94	3.405.503,23	5.973,40
F.E.1.2	TITOLO II - ENTRATE IN CONTO CAPITALE									
F.E.1.2.1	ALIENAZIONE DI IMMOBILI E DIRITTI REALI E RISCOSSIONE CREDITI									
F.E.1.2.1.2	ALIENAZIONE DI IMMOBILIZZAZIONI TECNICHE									
F.E.1.2.1.2.02450	Vendita mobili, arredi ed attrezzature	0,00	500,00	0,00	500,00	500,00	0,00	500,00		
	ALIENAZIONE DI IMMOBILIZZAZIONI TECNICHE	0,00	500,00	0,00	500,00	500,00	0,00	500,00	0,00	0,00
F.E.1.2.1.3	REALIZZO DI VALORI MOBILIARI									
F.E.1.2.1.3.02470	Alienazione a consorzi societa' fondazioni e associazioni DL127/2003 che non sono amministr.pubbliche	0,00	0,00	0,00	0,00	0,00	0,00	0,00		
	REALIZZO DI VALORI MOBILIARI	0,00	0,00	0,00	0,00	0,00	0,00	0,00	0,00	0,00
	ALIENAZIONE DI IMMOBILI E DIRITTI REALI E RISCOSSIONE CREDITI	0,00	500,00	0,00	500,00	500,00	0,00	500,00	0,00	0,00

CAPITOLO		GESTIONE DI COMPETENZA								
CHIAVE	DENOMINAZIONE	PREVISIONI				SOMME ACCERTATE			DIFFERENZE RISPETTO ALLE PREVISIONI	
		INIZIALI	VARIAZIONI		DEFINITIVE	RISCOSSE	RIMASTE DA RISCOUTERE	TOTALI ACCERTATE	IN +	IN -
			IN +	IN -						
		3	4=(6-3)	5=(3-6)	6=(3+4-5)	7	8=(9-7)	9=(7+8)	10=(9-6)	11=(6-9)
F.E.1.2.2	ENTRATE DERIVANTI DA TRASFERIMENTI IN CONTO CAPITALE									
F.E.1.2.2.1	TRASFERIMENTI IN CONTO CAPITALE DA PARTE DELLO STATO									
F.E.1.2.2.1.02500	Trasferimenti per investimenti da Stato a destinazione specifica	0,00	300.000,00	0,00	300.000,00	300.000,00	0,00	300.000,00		
F.E.1.2.2.1.02520	Trasferimenti per investimenti da Stato senza vincolo di destinazione	0,00	0,00	0,00	0,00	0,00	0,00	0,00		
	TRASFERIMENTI IN CONTO CAPITALE DA PARTE DELLO STATO	0,00	300.000,00	0,00	300.000,00	300.000,00	0,00	300.000,00	0,00	0,00
F.E.1.2.2.2	TRASFERIMENTI IN CONTO CAPITALE DA PARTE DELLE REGIONI									
F.E.1.2.2.2.02550	Trasferimenti in conto capitale da parte delle Regioni a destinazione specifica	0,00	0,00	0,00	0,00	0,00	0,00	0,00		
F.E.1.2.2.2.02560	Trasferimenti in conto capitale da parte delle Regioni senza vincolo di destinazione	0,00	0,00	0,00	0,00	0,00	0,00	0,00		
	TRASFERIMENTI IN CONTO CAPITALE DA PARTE DELLE REGIONI	0,00	0,00	0,00	0,00	0,00	0,00	0,00	0,00	0,00
F.E.1.2.2.3	TRASFERIMENTI IN CONTO CAPITALE DA PARTE DI COMUNI E PROVINCE									
F.E.1.2.2.3.02580	Trasferimenti in conto capitale da Comuni	0,00	0,00	0,00	0,00	0,00	0,00	0,00		
F.E.1.2.2.3.02590	Trasferimenti in conto capitale da Province	0,00	0,00	0,00	0,00	0,00	0,00	0,00		
	TRASFERIMENTI IN CONTO CAPITALE DA PARTE DI COMUNI E PROVINCE	0,00	0,00	0,00	0,00	0,00	0,00	0,00	0,00	0,00
F.E.1.2.2.4	TRASFERIMENTI IN CONTO CAPITALE DA PARTE DI ALTRI ENTI PUBBLICI									
F.E.1.2.2.4.02600	Trasferimento di capitale da Enti di ricerca	0,00	0,00	0,00	0,00	0,00	0,00	0,00		
F.E.1.2.2.4.02640	Trasferimento di capitale da altre P.A.	0,00	0,00	0,00	0,00	0,00	0,00	0,00		

CAPITOLO		GESTIONE DI COMPETENZA								
CHIAVE	DENOMINAZIONE	PREVISIONI				SOMME ACCERTATE			DIFFERENZE RISPETTO ALLE PREVISIONI	
		INIZIALI	VARIAZIONI		DEFINITIVE	RISCOSE	RIMASTE DA RISCOUTERE	TOTALI ACCERTATE	IN +	IN -
			IN +	IN -						
		3	4=(6-3)	5=(3-6)	6=(3+4-5)	7	8=(9-7)	9=(7+8)	10=(9-6)	11=(6-9)
	TRASFERIMENTI IN CONTO CAPITALE DA PARTE DI ALTRI ENTI PUBBLICI	0,00	0,00	0,00	0,00	0,00	0,00	0,00	0,00	0,00
F.E.1.2.2.5	TRASFERIMENTI PER INVESTIMENTI DA PRIVATI									
F.E.1.2.2.5.02650	Trasferimento di capitale da altri soggetti	0,00	0,00	0,00	0,00	0,00	0,00	0,00		
	TRASFERIMENTI PER INVESTIMENTI DA PRIVATI	0,00	0,00	0,00	0,00	0,00	0,00	0,00	0,00	0,00
F.E.1.2.2.6	TRASFERIMENTI PER INVESTIMENTI DA PARTE DI ORGANISMI PUBBLICI ESTERI ED INTERNAZIONALI									
F.E.1.2.2.6.02660	Trasferimento di capitale dalla Unione Europea	0,00	0,00	0,00	0,00	0,00	0,00	0,00		
F.E.1.2.2.6.02690	Trasferimento di capitale da Organismi pubblici esteri o internazionali	0,00	30.000,00	0,00	30.000,00	26.650,00	3.350,00	30.000,00		
	TRASFERIMENTI PER INVESTIMENTI DA PARTE DI ORGANISMI PUBBLICI ESTERI ED INTERNAZIONALI	0,00	30.000,00	0,00	30.000,00	26.650,00	3.350,00	30.000,00	0,00	0,00
	ENTRATE DERIVANTI DA TRASFERIMENTI IN CONTO CAPITALE	0,00	330.000,00	0,00	330.000,00	326.650,00	3.350,00	330.000,00	0,00	0,00
	TITOLO II - ENTRATE IN CONTO CAPITALE	0,00	330.500,00	0,00	330.500,00	327.150,00	3.350,00	330.500,00	0,00	0,00
F.E.1.4	TITOLO IV - PARTITE DI GIRO									
F.E.1.4.1	ENTRATE AVENTI NATURA DI PARTITE DI GIRO									
F.E.1.4.1.1	ENTRATE AVENTI NATURA DI PARTITE DI GIRO									
F.E.1.4.1.1.02710	Ritenute erariali	1.600.000,00	0,00	50.000,00	1.550.000,00	1.449.909,39	0,00	1.449.909,39		100.090,61
F.E.1.4.1.1.02720	Ritenute d'acconto su prestazioni professionali	60.000,00	0,00	0,00	60.000,00	26.409,25	0,00	26.409,25		33.590,75
F.E.1.4.1.1.02730	Ritenute previdenziali e assistenziali	680.000,00	0,00	0,00	680.000,00	570.417,34	0,00	570.417,34		109.582,66
F.E.1.4.1.1.02740	Altre ritenute al personale per conto di terzi	160.000,00	0,00	0,00	160.000,00	149.207,66	0,00	149.207,66		10.792,34
F.E.1.4.1.1.02750	Fondo economale	15.493,71	0,00	0,00	15.493,71	15.493,71	0,00	15.493,71		

CAPITOLO		GESTIONE DI COMPETENZA								
CHIAVE	DENOMINAZIONE	PREVISIONI				SOMME ACCERTATE			DIFFERENZE RISPETTO ALLE PREVISIONI	
		INIZIALI	VARIAZIONI		DEFINITIVE	RISCOSSE	RIMASTE DA RISCOUTERE	TOTALI ACCERTATE	IN +	IN -
			IN +	IN -						
		3	4=(6-3)	5=(3-6)	6=(3+4-5)	7	8=(9-7)	9=(7+8)	10=(9-6)	11=(6-9)
F.E.1.4.1.1.02760	Partite in sospeso	70.000,00	60.000,00	0,00	130.000,00	68.391,91	58.444,94	126.836,85		3.163,15
F.E.1.4.1.1.02770	Trattenute per conto di terzi	150.000,00	411.510,96	10.000,00	551.510,96	114.799,80	411.535,70	526.335,50		25.175,46
F.E.1.4.1.1.02780	Depositi cauzionali	30.000,00	0,00	0,00	30.000,00	0,00	0,00	0,00		30.000,00
F.E.1.4.1.1.02790	Split Payment IVA da incassare	0,00	350.000,00	0,00	350.000,00	282.751,09	0,00	282.751,09		67.248,91
	ENTRATE AVENTI NATURA DI PARTITE DI GIRO	2.765.493,71	821.510,96	60.000,00	3.527.004,67	2.677.380,15	469.980,64	3.147.360,79	0,00	379.643,88
	ENTRATE AVENTI NATURA DI PARTITE DI GIRO	2.765.493,71	821.510,96	60.000,00	3.527.004,67	2.677.380,15	469.980,64	3.147.360,79	0,00	379.643,88
	TITOLO IV - PARTITE DI GIRO	2.765.493,71	821.510,96	60.000,00	3.527.004,67	2.677.380,15	469.980,64	3.147.360,79	0,00	379.643,88
	CENTRO DI RESPONSABILITA' AMM/VA "UNICO" (DIRETTORE GENERALE)	15.015.244,71	7.721.098,57	427.904,50	22.308.438,78	23.683.113,68	1.645.211,05	25.328.324,73	3.405.503,23	385.617,28
	TOTALE GENERALE ENTRATE	28.632.185,80	20.541.868,38	440.904,40	48.733.149,78	23.683.113,68	1.645.211,05	25.328.324,73	3.405.503,23	385.617,28

CAPITOLO		GESTIONE DI COMPETENZA								
CHIAVE	DENOMINAZIONE	PREVISIONI				SOMME ACCERTATE			DIFFERENZE RISPETTO ALLE PREVISIONI	
		INIZIALI	VARIAZIONI		DEFINITIVE	RISCOSE	RIMASTE DA RISCOUTERE	TOTALI ACCERTATE	IN +	IN -
			IN +	IN -						
		3	4=(6-3)	5=(3-6)	6=(3+4-5)	7	8=(9-7)	9=(7+8)	10=(9-6)	11=(6-9)
	RIEPILOGO DEI TITOLI									
	CENTRO DI RESPONSABILITA' AMM/VA "UNICO" (DIRETTORE GENERALE)	15.015.244,71	7.721.098,57	427.904,50	22.308.438,78	23.683.113,68	1.645.211,05	25.328.324,73	3.405.503,23	385.617,28
	TOTALE ENTRATE	15.015.244,71	7.721.098,57	427.904,50	22.308.438,78	23.683.113,68	1.645.211,05	25.328.324,73	3.405.503,23	385.617,28
	Avanzo	13.616.941,09	12.820.769,81	12.999,90	26.424.711,00	0,00	0,00	0,00	0,00	0,00
	TOTALE GENERALE ENTRATE	28.632.185,80	20.541.868,38	440.904,40	48.733.149,78	23.683.113,68	1.645.211,05	25.328.324,73	3.405.503,23	385.617,28

A.000 - STAZIONE ZOOLOGICA ANTON DOHRN - RENDICONTO FINANZIARIO ESERCIZIO 2017 - SPESE

CAPITOLO		GESTIONE DI COMPETENZA								
CHIAVE	DENOMINAZIONE	PREVISIONI				SOMME IMPEGNATE			DIFFERENZE RISPETTO ALLE PREVISIONI	
		INIZIALI	VARIAZIONI		DEFINITIVE	PAGATE	RIMASTE DA PAGARE	TOTALI IMPEGNATE	IN +	IN -
			IN +	IN -						
		3	4=(6-3)	5=(3-6)	6=(3+4-5)	7	8=(9-7)	9=(7+8)	10=(9-6)	11=(6-9)
F.S	SPESE									
F.S.0	Disavanzo	0,00	0,00	0,00	0,00	0,00	0,00	0,00		
F.S.1	CENTRO DI RESPONSABILITA' AMM/VA "UNICO" (DIRETTORE GENERALE)									
F.S.1.1	TITOLO I - USCITE CORRENTI									
F.S.1.1.1	FUNZIONAMENTO									
F.S.1.1.1.1	USCITE PER GLI ORGANI DELL'ENTE									
F.S.1.1.1.1.01010	Assegni e indennita' alla Presidenza	120.643,00	0,00	0,00	120.643,00	108.578,73	12.064,27	120.643,00		
F.S.1.1.1.1.01020	Compensi, indennita' e rimborsi ai componenti gli organi collegiali di amministrazione e altri	27.000,00	0,00	0,00	27.000,00	0,00	3.531,00	3.531,00		23.469,00
F.S.1.1.1.1.01030	Compensi, indennita' e rimborsi ai componenti il collegio dei revisori	33.000,00	0,00	0,00	33.000,00	0,00	12.955,40	12.955,40		20.044,60
F.S.1.1.1.1.01040	Rimborsi ai componenti il Consiglio Scientifico	15.000,00	0,00	0,00	15.000,00	4.580,54	0,00	4.580,54		10.419,46
F.S.1.1.1.1.01041	Indennita' ai componenti del Consiglio Scientifico	0,00	0,00	0,00	0,00	0,00	0,00	0,00		
F.S.1.1.1.1.01042	Indennita' e spese per l'Organismo Interno di Valutazione	12.000,00	0,00	0,00	12.000,00	0,00	8.677,83	8.677,83		3.322,17
F.S.1.1.1.1.01050	Altre uscite per gli organi dell'Ente di varia natura	15.000,00	0,00	0,00	15.000,00	13.027,07	1.436,62	14.463,69		536,31
F.S.1.1.1.1.01060	Contributi INPS, INAIL su compensi organi istituzionali	29.000,00	0,00	0,00	29.000,00	14.999,44	14.000,56	29.000,00		
F.S.1.1.1.1.01070	IRAP su compensi organi Istituzionali	16.000,00	0,00	0,00	16.000,00	9.212,11	6.787,89	16.000,00		
	USCITE PER GLI ORGANI DELL'ENTE	267.643,00	0,00	0,00	267.643,00	150.397,89	59.453,57	209.851,46	0,00	57.791,54
F.S.1.1.1.2	ONERI PER IL PERSONALE IN ATTIVITA' DI SERVIZIO									
F.S.1.1.1.2.02010	Compenso al direttore generale	136.333,00	0,00	0,00	136.333,00	103.420,95	32.912,05	136.333,00		
F.S.1.1.1.2.02020	Competenze fisse al personale a tempo indeterminato	3.897.557,56	459.012,33	0,00	4.356.569,89	3.868.846,29	28.711,27	3.897.557,56		459.012,33
F.S.1.1.1.2.02030	Altre indennita' al personale a tempo indeterminato	24.000,00	6.146,02	0,00	30.146,02	7.052,20	23.093,82	30.146,02		
F.S.1.1.1.2.02040	Salario accessorio Liv. I-III a tempo indeterminato	160.561,00	44.766,80	0,00	205.327,80	134.452,71	70.875,09	205.327,80		

CAPITOLO		GESTIONE DI COMPETENZA								
CHIAVE	DENOMINAZIONE	PREVISIONI				SOMME IMPEGNATE			DIFFERENZE RISPETTO ALLE PREVISIONI	
		INIZIALI	VARIAZIONI		DEFINITIVE	PAGATE	RIMASTE DA PAGARE	TOTALI IMPEGNATE	IN +	IN -
			IN +	IN -						
		3	4=(6-3)	5=(3-6)	6=(3+4-5)	7	8=(9-7)	9=(7+8)	10=(9-6)	11=(6-9)
F.S.1.1.1.2.02041	Art. 15 Dlgs 2018/2016	0,00	25.378,60	0,00	25.378,60	0,00	0,00	0,00		25.378,60
F.S.1.1.1.2.02050	A.N.F. per il personale dipendente	30.000,00	0,00	0,00	30.000,00	22.870,20	7.129,80	30.000,00		
F.S.1.1.1.2.02060	Fondo per il miglioramento dell'efficienza dell'ente aT. Indetrm.	446.677,12	104.000,00	0,00	550.677,12	393.135,32	157.541,80	550.677,12		
F.S.1.1.1.2.02061	Fondo conto terzi	0,00	3.625,40	0,00	3.625,40	3.317,05	0,00	3.317,05		308,35
F.S.1.1.1.2.02070	Competenze al personale a tempo determinato (art. 1, co. 187 L.266/2005)	303.853,00	0,00	0,00	303.853,00	249.303,02	1.000,00	250.303,02		53.549,98
F.S.1.1.1.2.02080	Competenze al personale a tempo determinato su fondi (art. 1, co. 188 L.266/2005)	652.177,90	11.394,00	0,00	663.571,90	411.756,74	4.259,25	416.015,99		247.555,91
F.S.1.1.1.2.02090	Arretrati di anni precedenti al personale a tempo indeterminato	0,00	0,00	0,00	0,00	0,00	0,00	0,00		
F.S.1.1.1.2.02091	Arretrati di anni precedenti al personale a tempo determinato	0,00	0,00	0,00	0,00	0,00	0,00	0,00		
F.S.1.1.1.2.02100	Oneri previdenziali ed assistenziali a carico dell'Ente per il personale a tempo indeterminato	1.196.054,49	156.817,29	0,00	1.352.871,78	951.047,00	196.125,70	1.147.172,70		205.699,08
F.S.1.1.1.2.02110	Oneri previdenziali e assistenziali carico Ente per il personale a T.det. (Art.1 c.187 L.266/2005)	79.032,00	80,20	0,00	79.112,20	61.320,69	9.180,71	70.501,40		8.610,80
F.S.1.1.1.2.02120	Oneri previdenziali e assistenziali carico Ente per personale T. det. su fondi (Art.1 c.188 L.266/2005)	169.631,47	2.964,00	0,00	172.595,47	89.763,31	15.680,09	105.443,40		67.152,07
F.S.1.1.1.2.02130	Oneri previdenziali ed assistenziali a carico dell'Ente per il Direttore Generale	21.813,28	0,00	0,00	21.813,28	14.072,02	7.741,26	21.813,28		
F.S.1.1.1.2.02131	Oneri a carico dell'Ente fondo pensione complementare	1.305,00	0,00	0,00	1.305,00	0,00	0,00	0,00		1.305,00
F.S.1.1.1.2.02140	Benefici di natura assistenziale e sociale di cui all'art. 59 del D.P.R. 16/10/1979 n. 509	75.246,77	0,00	0,00	75.246,77	72.384,42	1.574,78	73.959,20		1.287,57
F.S.1.1.1.2.02150	Formazione del personale	2.662,50	0,00	0,00	2.662,50	1.519,00	0,00	1.519,00		1.143,50
F.S.1.1.1.2.02151	Spese di formazione obbligatoria per legge	10.000,00	0,00	0,00	10.000,00	0,00	0,00	0,00		10.000,00
F.S.1.1.1.2.02160	Buoni pasto o mensa	140.000,00	0,00	0,00	140.000,00	76.971,34	40.853,66	117.825,00		22.175,00
F.S.1.1.1.2.02170	Rimborso spese viaggi per missioni di servizio	0,00	0,00	0,00	0,00	0,00	0,00	0,00		
F.S.1.1.1.2.02180	Rimborso spese viaggi per missioni di ricerca	0,00	0,00	0,00	0,00	0,00	0,00	0,00		
F.S.1.1.1.2.02190	Rimborso spese viaggi per missioni del Direttore Generale	0,00	0,00	0,00	0,00	0,00	0,00	0,00		
F.S.1.1.1.2.02191	Spese per missioni di servizio e ricerca	38.406,13	0,00	0,00	38.406,13	36.415,08	0,00	36.415,08		1.991,05
F.S.1.1.1.2.02200	Rimborso spese viaggi per missioni presso Enti e organismi internazionali e comunitari	20.000,00	0,00	0,00	20.000,00	5.385,07	1.420,70	6.805,77		13.194,23

CAPITOLO		GESTIONE DI COMPETENZA								
CHIAVE	DENOMINAZIONE	PREVISIONI				SOMME IMPEGNATE			DIFFERENZE RISPETTO ALLE PREVISIONI	
		INIZIALI	VARIAZIONI		DEFINITIVE	PAGATE	RIMASTE DA PAGARE	TOTALI IMPEGNATE	IN +	IN -
			IN +	IN -						
		3	4=(6-3)	5=(3-6)	6=(3+4-5)	7	8=(9-7)	9=(7+8)	10=(9-6)	11=(6-9)
F.S.1.1.1.2.02210	Equo indennizzo	0,00	0,00	0,00	0,00	0,00	0,00	0,00		
F.S.1.1.1.2.02220	Irap per personale a tempo indeterminato	384.947,62	54.622,77	0,00	439.570,39	318.329,89	43.685,28	362.015,17		77.555,22
F.S.1.1.1.2.02230	Irap per personale a tempo determinato (Art. 1 co. 187 L. 266/2005)	25.828,00	26,21	0,00	25.854,21	19.670,39	2.571,99	22.242,38		3.611,83
F.S.1.1.1.2.02240	Irap per personale a tempo determinato su fondi esterni (Art. 1 co. 188 L. 266/2005)	55.435,12	969,00	0,00	56.404,12	27.737,09	5.712,18	33.449,27		22.954,85
F.S.1.1.1.2.02250	Irap per il Direttore Generale	11.588,31	0,00	0,00	11.588,31	7.476,01	4.112,30	11.588,31		
	ONERI PER IL PERSONALE IN ATTIVITA' DI SERVIZIO	7.883.110,27	869.802,62	0,00	8.752.912,89	6.876.245,79	654.181,73	7.530.427,52	0,00	1.222.485,37
F.S.1.1.1.3	USCITE PER L'ACQUISTO DI BENI DI CONSUMO E DI SERVIZI									
F.S.1.1.1.3.03010	Acquisto di materiale di consumo e servizi per i laboratori	20.000,00	660.000,00	10.000,00	670.000,00	100.451,42	129.769,24	230.220,66		439.779,34
F.S.1.1.1.3.03020	Acquisto di materiale di consumo e servizi per i servizi dell'Ente	10.000,00	55.000,00	0,00	65.000,00	42.592,71	14.272,99	56.865,70		8.134,30
F.S.1.1.1.3.03030	Indennita' e spese per l'organismo interno di valutazione	0,00	0,00	0,00	0,00	0,00	0,00	0,00		0,00
F.S.1.1.1.3.03040	Manutenzione, noleggio ed esercizio di mezzi di trasporto	0,00	0,00	0,00	0,00	0,00	0,00	0,00		0,00
F.S.1.1.1.3.03041	Manutenzione, noleggio ed esercizio di mezzi di trasporto terrestri e nautici	300.000,00	65.000,00	0,00	365.000,00	275.267,64	42.107,54	317.375,18		47.624,82
F.S.1.1.1.3.03050	Spese per banche dati e ricerche bibliografiche	125.000,00	6.000,00	113.000,00	18.000,00	484,00	0,00	484,00		17.516,00
F.S.1.1.1.3.03060	Spese per cancelleria	5.000,00	5.000,00	0,00	10.000,00	1.019,29	1.328,87	2.348,16		7.651,84
F.S.1.1.1.3.03070	Spese per stampati e rilegatura	2.000,00	0,00	0,00	2.000,00	913,78	146,40	1.060,18		939,82
F.S.1.1.1.3.03080	Acquisto vestiario e divise	0,00	4.000,00	0,00	4.000,00	1.148,80	0,00	1.148,80		2.851,20
F.S.1.1.1.3.03090	Incarichi di studi, consulenza ed occasionali	0,00	0,00	0,00	0,00	0,00	0,00	0,00		0,00
F.S.1.1.1.3.03100	Spese per servizi speciali. D. Lgs. 50/2016	80.000,00	10.000,00	30.000,00	60.000,00	41.452,36	18.165,21	59.617,57		382,43
F.S.1.1.1.3.03110	Acq. beni e servizi per ademp.in materia di igiene, protezione, sicurezza lavoro, tutela salute, D.P.I.	55.000,00	18.000,00	0,00	73.000,00	21.211,25	50.048,11	71.259,36		1.740,64
F.S.1.1.1.3.03120	Spese per la gestione armatoriale, esercizio e manut.ne ordinaria di natanti e noleggio imbarcazioni	0,00	0,00	0,00	0,00	0,00	0,00	0,00		0,00
F.S.1.1.1.3.03130	Uscite per concorsi	20.000,00	25.000,00	5.000,00	40.000,00	33.070,04	0,00	33.070,04		6.929,96
F.S.1.1.1.3.03140	Uscite per pubblicita'	0,00	0,00	0,00	0,00	0,00	0,00	0,00		0,00

CAPITOLO		GESTIONE DI COMPETENZA								
CHIAVE	DENOMINAZIONE	PREVISIONI				SOMME IMPEGNATE			DIFFERENZE RISPETTO ALLE PREVISIONI	
		INIZIALI	VARIAZIONI		DEFINITIVE	PAGATE	RIMASTE DA PAGARE	TOTALI IMPEGNATE	IN +	IN -
			IN +	IN -						
		3	4=(6-3)	5=(3-6)	6=(3+4-5)	7	8=(9-7)	9=(7+8)	10=(9-6)	11=(6-9)
F.S.1.1.1.3.03150	Spese per pubblicazioni bandi, esiti ed obbligatorie	0,00	0,00	0,00	0,00	0,00	0,00	0,00		
F.S.1.1.1.3.03160	Pubblicazioni degli articoli scientifici e stampe dell'Ente	0,00	25.000,00	0,00	25.000,00	23.179,06	0,00	23.179,06		1.820,94
F.S.1.1.1.3.03170	Uscite per l'organizzazione, co-organizzazione e la partecipazione a convegni, congressi, seminari	60.000,00	50.000,00	10.000,00	100.000,00	54.141,06	7.067,78	61.208,84		38.791,16
F.S.1.1.1.3.03180	Premi di assicurazione	65.000,00	29.000,00	0,00	94.000,00	85.581,69	0,00	85.581,69		8.418,31
F.S.1.1.1.3.03190	Uscite di rappresentanza	782,18	0,00	0,00	782,18	190,20	0,00	190,20		591,98
F.S.1.1.1.3.03200	Manutenzione e riparazione macchine per uffici e computer	0,00	0,00	0,00	0,00	0,00	0,00	0,00		
F.S.1.1.1.3.03210	Materiale di consumo per il funzionamento di computer e periferiche	0,00	0,00	0,00	0,00	0,00	0,00	0,00		
F.S.1.1.1.3.03220	Materiale di ricambio per riparazione computer e periferiche	0,00	0,00	0,00	0,00	0,00	0,00	0,00		
F.S.1.1.1.3.03221	Uscite per servizi e forniture informatiche	20.000,00	25.500,00	3.500,00	42.000,00	24.874,18	3.239,83	28.114,01		13.885,99
F.S.1.1.1.3.03230	Trasporti nucleari e smaltimento rifiuti tossici e nocivi	15.000,00	7.000,00	0,00	22.000,00	3.970,36	16.545,52	20.515,88		1.484,12
F.S.1.1.1.3.03240	Telefonia fissa, mobile e per reti di trasmissione (GARR)	75.000,00	51.000,00	0,00	126.000,00	44.770,68	79.320,37	124.091,05		1.908,95
F.S.1.1.1.3.03250	Uscite per l'energia elettrica	400.000,00	18.528,81	48.500,00	370.028,81	368.709,44	0,00	368.709,44		1.319,37
F.S.1.1.1.3.03260	Utenze e canoni per acqua	15.000,00	5.000,00	0,00	20.000,00	17.261,53	0,00	17.261,53		2.738,47
F.S.1.1.1.3.03270	Utenze e canoni per gas	8.000,00	0,00	0,00	8.000,00	496,87	4.383,68	4.880,55		3.119,45
F.S.1.1.1.3.03280	Altre Utenze e canoni	0,00	0,00	0,00	0,00	0,00	0,00	0,00		
F.S.1.1.1.3.03290	Spese per pulizie	250.000,00	10.000,00	60.000,00	200.000,00	184.288,56	15.347,80	199.636,36		363,64
F.S.1.1.1.3.03300	Combustibili per riscaldamento e spese per la conduzione degli impianti termici	60.000,00	0,00	10.000,00	50.000,00	24.267,90	18.238,50	42.506,40		7.493,60
F.S.1.1.1.3.03311	Manutenzione, riparazione ed adattamento di locali e relativi impianti della sede di Napoli	0,00	0,00	0,00	0,00	0,00	0,00	0,00		
F.S.1.1.1.3.03312	Manutenzione, riparazione e adattamento locali e relativi impianti del laboratorio in Ischia Porto	0,00	0,00	0,00	0,00	0,00	0,00	0,00		
F.S.1.1.1.3.03313	Manutenzione, riparazione ed adattamento di locali e relativi impianti del Centro Ricerche (Portici)	0,00	0,00	0,00	0,00	0,00	0,00	0,00		
F.S.1.1.1.3.03314	Interventi obbligatori D.L.22/1/2004,n42 «Codice beni cult.e paesaggio» e D.L.9/4/2008,n81- Napoli	0,00	0,00	0,00	0,00	0,00	0,00	0,00		
F.S.1.1.1.3.03315	Interventi obbligatori D.L.22/1/2004,n42 «Codice beni cult.e paesaggio» e D.L.9/4/2008,n81- Ischia	0,00	0,00	0,00	0,00	0,00	0,00	0,00		

CAPITOLO		GESTIONE DI COMPETENZA								
CHIAVE	DENOMINAZIONE	PREVISIONI				SOMME IMPEGNATE			DIFFERENZE RISPETTO ALLE PREVISIONI	
		INIZIALI	VARIAZIONI		DEFINITIVE	PAGATE	RIMASTE DA PAGARE	TOTALI IMPEGNATE	IN +	IN -
			IN +	IN -						
		3	4=(6-3)	5=(3-6)	6=(3+4-5)	7	8=(9-7)	9=(7+8)	10=(9-6)	11=(6-9)
F.S.1.1.1.3.03316	Interventi obbligatori D.L.22/1/2004,n42 «Codice beni cult.e paesaggio» e D.L.9/4/2008,n81- Portici	0,00	0,00	0,00	0,00	0,00	0,00	0,00		
F.S.1.1.1.3.03317	Manutenzione, riparazione ed adattamento di locali e relativi impianti	350.000,00	170.000,00	155.000,00	365.000,00	146.891,06	90.490,49	237.381,55		127.618,45
F.S.1.1.1.3.03318	Interventi obbligatori D.L.22/01/2004, n.42 «Codice beni culturali e paesaggio» e D.L.9/4/2008, n.81	800.000,00	195.000,00	590.000,00	405.000,00	46.218,58	48.356,96	94.575,54		310.424,46
F.S.1.1.1.3.03320	Manutenzione ordinaria e riparazioni di mobili, apparecchiature e strumenti per laboratorio	0,00	0,00	0,00	0,00	0,00	0,00	0,00		
F.S.1.1.1.3.03330	Manutenzione ordinaria e riparazioni di mobili, apparecchiature e strumenti per servizi	0,00	0,00	0,00	0,00	0,00	0,00	0,00		
F.S.1.1.1.3.03331	Manutenzione ordinaria e riparazioni di mobili, apparecchiature e strumenti	150.000,00	0,00	11.000,00	139.000,00	60.397,36	53.068,60	113.465,96		25.534,04
F.S.1.1.1.3.03340	Spese di trasporto, spedizioni con corriere e facchinaggio e oneri doganali	15.000,00	3.000,00	0,00	18.000,00	14.317,79	3.175,71	17.493,50		506,50
F.S.1.1.1.3.03350	Vigilanza locali ed impianti	270.000,00	19.000,00	0,00	289.000,00	216.344,65	67.655,35	284.000,00		5.000,00
F.S.1.1.1.3.03360	Fitto locali ed oneri accessori	100.000,00	0,00	50.000,00	50.000,00	0,00	0,00	0,00		50.000,00
F.S.1.1.1.3.03370	Leasing operativo ed altre forme di locazione di beni mobili	28.000,00	0,00	0,00	28.000,00	13.822,47	14.022,41	27.844,88		155,12
F.S.1.1.1.3.03380	Licenze software e manutenzioni	110.000,00	73.000,00	0,00	183.000,00	95.676,65	81.650,09	177.326,74		5.673,26
F.S.1.1.1.3.03390	Spese connesse con il deposito, il mantenimento e la tutela dei brevetti	30.000,00	0,00	15.000,00	15.000,00	5.479,20	1.876,45	7.355,65		7.644,35
F.S.1.1.1.3.03400	Collaborazioni coordinate e continuative	0,00	31.675,00	0,00	31.675,00	8.764,23	0,00	8.764,23		22.910,77
F.S.1.1.1.3.03410	Uscite postali	15.000,00	2.000,00	0,00	17.000,00	15.138,56	136,75	15.275,31		1.724,69
F.S.1.1.1.3.03420	Incarichi di ricerca	0,00	0,00	0,00	0,00	0,00	0,00	0,00		
F.S.1.1.1.3.03430	Beni di consumo e servizi per Acquario Pubblico e Museo	5.000,00	5.000,00	10.000,00	0,00	0,00	0,00	0,00		
F.S.1.1.1.3.03440	Altre uscite per l'acquisto di beni di consumo e di servizi	10.000,00	0,00	0,00	10.000,00	8.572,00	915,00	9.487,00		513,00
F.S.1.1.1.3.03450	Spese per commissioni bancarie	5.000,00	0,00	0,00	5.000,00	2.751,85	0,00	2.751,85		2.248,15
	USCITE PER L'ACQUISTO DI BENI DI CONSUMO E DI SERVIZI	3.473.782,18	1.567.703,81	1.121.000,00	3.920.485,99	1.983.717,22	761.329,65	2.745.046,87	0,00	1.175.439,12
	FUNZIONAMENTO	11.624.535,45	2.437.506,43	1.121.000,00	12.941.041,88	9.010.360,90	1.474.964,95	10.485.325,85	0,00	2.455.716,03
F.S.1.1.2	INTERVENTI DIVERSI									
F.S.1.1.2.1	USCITE PER PRESTAZIONI ISTITUZIONALI									

CAPITOLO		GESTIONE DI COMPETENZA								
CHIAVE	DENOMINAZIONE	PREVISIONI				SOMME IMPEGNATE			DIFFERENZE RISPETTO ALLE PREVISIONI	
		INIZIALI	VARIAZIONI		DEFINITIVE	PAGATE	RIMASTE DA PAGARE	TOTALI IMPEGNATE	IN +	IN -
			IN +	IN -						
		3	4=(6-3)	5=(3-6)	6=(3+4-5)	7	8=(9-7)	9=(7+8)	10=(9-6)	11=(6-9)
F.S.1.1.2.1.04010	Dottorati di ricerca e borse di studio	70.000,00	230.500,00	30.000,00	270.500,00	147.597,40	122.902,60	270.500,00		
F.S.1.1.2.1.04020	Corsi Open University PhD	220.352,11	259.000,00	3.362,88	475.989,23	40.188,11	1.369,68	41.557,79		434.431,44
F.S.1.1.2.1.04030	Assegni di ricerca a carico SZN	128.500,00	315.569,98	6.824,48	437.245,50	89.730,72	146.997,83	236.728,55		200.516,95
F.S.1.1.2.1.04031	Borse di ricerca	0,00	19.530,00	0,00	19.530,00	19.530,00	0,00	19.530,00		
F.S.1.1.2.1.04040	Spese per corsi di formazione e divulgazione scientifica finanziati da terzi	0,00	0,00	0,00	0,00	0,00	0,00	0,00		
F.S.1.1.2.1.04050	Spese per la promozione, sviluppo e diffusione della ricerca scientifica e tecnologica	40.000,00	0,00	0,00	40.000,00	8.450,11	0,00	8.450,11		31.549,89
F.S.1.1.2.1.04060	Spese per la fattibilita' e lo sviluppo di progetti di ricerca	0,00	0,00	0,00	0,00	0,00	0,00	0,00		
F.S.1.1.2.1.04070	Quote associative	0,00	7.500,00	4.000,00	3.500,00	1.255,00	0,00	1.255,00		2.245,00
F.S.1.1.2.1.04080	Altre spese per attivita' istituzionali	5.000,00	0,00	5.000,00	0,00	0,00	0,00	0,00		
F.S.1.1.2.1.04090	Residui della categoria	0,00	0,00	0,00	0,00	0,00	0,00	0,00		
	USCITE PER PRESTAZIONI ISTITUZIONALI	463.852,11	832.099,98	49.187,36	1.246.764,73	306.751,34	271.270,11	578.021,45	0,00	668.743,28
F.S.1.1.2.2	TRASFERIMENTI PASSIVI									
F.S.1.1.2.2.05010	Trasferimenti correnti allo Stato	0,00	0,00	0,00	0,00	0,00	0,00	0,00		
F.S.1.1.2.2.05020	Trasferimenti correnti all'Unione Europea	0,00	0,00	0,00	0,00	0,00	0,00	0,00		
F.S.1.1.2.2.05030	Trasferimenti correnti ad Organismi internazionali	0,00	0,00	0,00	0,00	0,00	0,00	0,00		
F.S.1.1.2.2.05040	Trasferimenti correnti ad Enti Locali	0,00	0,00	0,00	0,00	0,00	0,00	0,00		
F.S.1.1.2.2.05050	Trasferimenti correnti ad Enti di ricerca Pubblici	0,00	0,00	0,00	0,00	0,00	0,00	0,00		
F.S.1.1.2.2.05060	Trasferimenti correnti ad Istituti di ricerca Privati	5.000,00	0,00	0,00	5.000,00	0,00	5.000,00	5.000,00		
F.S.1.1.2.2.05070	Trasferimenti correnti all' Universita'	0,00	0,00	0,00	0,00	0,00	0,00	0,00		
F.S.1.1.2.2.05080	Trasferimenti correnti a privati	100.000,00	0,00	0,00	100.000,00	0,00	100.000,00	100.000,00		
	TRASFERIMENTI PASSIVI	105.000,00	0,00	0,00	105.000,00	0,00	105.000,00	105.000,00	0,00	0,00
F.S.1.1.2.3	ONERI FINANZIARI									
F.S.1.1.2.3.06010	Interessi passivi	0,00	0,00	0,00	0,00	0,00	0,00	0,00		
F.S.1.1.2.3.06020	Commissioni bancarie ed altri oneri finanziari	0,00	0,00	0,00	0,00	0,00	0,00	0,00		

CAPITOLO		GESTIONE DI COMPETENZA								
CHIAVE	DENOMINAZIONE	PREVISIONI				SOMME IMPEGNATE			DIFFERENZE RISPETTO ALLE PREVISIONI	
		INIZIALI	VARIAZIONI		DEFINITIVE	PAGATE	RIMASTE DA PAGARE	TOTALI IMPEGNATE	IN +	IN -
			IN +	IN -						
		3	4=(6-3)	5=(3-6)	6=(3+4-5)	7	8=(9-7)	9=(7+8)	10=(9-6)	11=(6-9)
	ONERI FINANZIARI	0,00	0,00	0,00	0,00	0,00	0,00	0,00	0,00	0,00
F.S.1.1.2.4	ONERI TRIBUTARI									
F.S.1.1.2.4.07010	Imposte, tasse e tributi vari	80.000,00	26.824,48	0,00	106.824,48	103.395,46	5,22	103.400,68		3.423,80
	ONERI TRIBUTARI	80.000,00	26.824,48	0,00	106.824,48	103.395,46	5,22	103.400,68	0,00	3.423,80
F.S.1.1.2.5	POSTE CORRETTIVE E COMPENSATIVE DI ENTRATE CORRENTI									
F.S.1.1.2.5.08010	Altre poste correttive e compensative di entrate correnti	0,00	0,00	0,00	0,00	0,00	0,00	0,00	0,00	0,00
	POSTE CORRETTIVE E COMPENSATIVE DI ENTRATE CORRENTI	0,00	0,00	0,00	0,00	0,00	0,00	0,00	0,00	0,00
F.S.1.1.2.6	USCITE NON CLASSIFICABILI IN ALTRE VOCI									
F.S.1.1.2.6.09010	Uscite per spese legali, liti, arbitraggi, risarcimenti ed accessori	20.000,00	0,00	10.000,00	10.000,00	0,00	0,00	0,00		10.000,00
F.S.1.1.2.6.09020	Restituzioni e rimborsi	0,00	0,00	0,00	0,00	0,00	0,00	0,00		0,00
F.S.1.1.2.6.09030	Oneri vari straordinari	0,00	0,00	0,00	0,00	0,00	0,00	0,00		0,00
F.S.1.1.2.6.09040	Altre uscite non classificabili in altre voci	0,00	0,00	0,00	0,00	0,00	0,00	0,00		0,00
F.S.1.1.2.6.09050	Fondo speciale per rinnovi CCNL anni precedenti	52.548,64	0,00	1.810,68	50.737,96	0,00	0,00	0,00		50.737,96
F.S.1.1.2.6.09060	Fondo speciale per rinnovi CCNL anno corrente	52.548,64	39.752,57	0,00	92.301,21	0,00	0,00	0,00		92.301,21
F.S.1.1.2.6.09070	Fondo di riserva	220.773,74	0,00	0,00	220.773,74	0,00	0,00	0,00		220.773,74
	USCITE NON CLASSIFICABILI IN ALTRE VOCI	345.871,02	39.752,57	11.810,68	373.812,91	0,00	0,00	0,00	0,00	373.812,91
F.S.1.1.2.7	CONTRATTI DI RICERCA E CONVENZIONI									
F.S.1.1.2.7.10000	Contratti/Convenzioni/Accordi programma: con il MIUR	2.342.949,04	4.602.088,68	960.610,00	5.984.427,72	514.086,17	917.415,59	1.431.501,76		4.552.925,96
F.S.1.1.2.7.10300	Contratti/Convenzioni/Accordi programma: con altri Enti di ricerca	752.746,43	628.327,25	7.086,74	1.373.986,94	225.322,04	45.537,11	270.859,15		1.103.127,79

CAPITOLO		GESTIONE DI COMPETENZA								
CHIAVE	DENOMINAZIONE	PREVISIONI				SOMME IMPEGNATE			DIFFERENZE RISPETTO ALLE PREVISIONI	
		INIZIALI	VARIAZIONI		DEFINITIVE	PAGATE	RIMASTE DA PAGARE	TOTALI IMPEGNATE	IN +	IN -
			IN +	IN -						
		3	4=(6-3)	5=(3-6)	6=(3+4-5)	7	8=(9-7)	9=(7+8)	10=(9-6)	11=(6-9)
F.S.1.1.2.7.10500	Contratti/Convenzioni/Accordi programma: con Unione Europea	773.443,70	1.578.500,30	211.519,69	2.140.424,31	129.127,16	144.723,41	273.850,57		1.866.573,74
F.S.1.1.2.7.10650	Contratti/Convenzioni/Accordi programma: con altre P.A.	0,00	0,00	0,00	0,00	0,00	0,00	0,00		
F.S.1.1.2.7.10700	Contratti/Convenzioni/Accordi programma: con Organismi pubblici esteri o internazionali	0,00	60.500,00	0,00	60.500,00	3.932,65	3.560,89	7.493,54		53.006,46
F.S.1.1.2.7.10750	Contratti/Convenzioni/Accordi programma: con Enti locali	49.098,24	4.500,00	2.978,61	50.619,63	7.954,87	7.815,00	15.769,87		34.849,76
F.S.1.1.2.7.10800	Contratti/Convenzioni/Accordi programma: con altri Ministeri	0,00	0,00	0,00	0,00	0,00	0,00	0,00		
F.S.1.1.2.7.10900	Contratti/Convenzioni/Accordi programma: con altri soggetti	0,00	0,00	0,00	0,00	0,00	0,00	0,00		
F.S.1.1.2.7.10950	Commesse	957.790,81	502.961,28	801.997,14	658.754,95	29.443,95	7.597,34	37.041,29		621.713,66
F.S.1.1.2.7.11000	Progetti SZN	1.840.226,06	2.925.194,84	2.493.903,43	2.271.517,47	112.770,36	187.022,10	299.792,46		1.971.725,01
	CONTRATTI DI RICERCA E CONVENZIONI	6.716.254,28	10.302.072,35	4.478.095,61	12.540.231,02	1.022.637,20	1.313.671,44	2.336.308,64	0,00	10.203.922,38
	INTERVENTI DIVERSI	7.710.977,41	11.200.749,38	4.539.093,65	14.372.633,14	1.432.784,00	1.689.946,77	3.122.730,77	0,00	11.249.902,37
F.S.1.1.4	TRATTAMENTO DI QUIESCENZA, INTEGRATIVO E SOSTITUTIVO									
F.S.1.1.4.1	ONERI PER IL PERSONALE IN QUIESCENZA									
F.S.1.1.4.1.11010	Pensioni a carico dell'Ente	0,00	0,00	0,00	0,00	0,00	0,00	0,00		
	ONERI PER IL PERSONALE IN QUIESCENZA	0,00	0,00	0,00	0,00	0,00	0,00	0,00	0,00	0,00
F.S.1.1.4.2	ACCANTONAMENTO AL TRATTAMENTO DI FINE RAPPORTO									
F.S.1.1.4.2.12010	Accantonamenti TFR	423.827,00	33.923,83	0,00	457.750,83	0,00	0,00	0,00		457.750,83
	ACCANTONAMENTO AL TRATTAMENTO DI FINE RAPPORTO	423.827,00	33.923,83	0,00	457.750,83	0,00	0,00	0,00	0,00	457.750,83
	TRATTAMENTO DI QUIESCENZA, INTEGRATIVO E SOSTITUTIVO	423.827,00	33.923,83	0,00	457.750,83	0,00	0,00	0,00	0,00	457.750,83
F.S.1.1.5	ACCANTONAMENTI A FONDI RISCHI ED ONERI									

CAPITOLO		GESTIONE DI COMPETENZA								
CHIAVE	DENOMINAZIONE	PREVISIONI				SOMME IMPEGNATE			DIFFERENZE RISPETTO ALLE PREVISIONI	
		INIZIALI	VARIAZIONI		DEFINITIVE	PAGATE	RIMASTE DA PAGARE	TOTALI IMPEGNATE	IN +	IN -
			IN +	IN -						
		3	4=(6-3)	5=(3-6)	6=(3+4-5)	7	8=(9-7)	9=(7+8)	10=(9-6)	11=(6-9)
F.S.1.1.5.1	ACCANTONAMENTI A FONDI RISCHI ED ONERI									
F.S.1.1.5.1.13010	Fondo rischi ed oneri	105.000,00	264.200,84	0,00	369.200,84	0,00	0,00	0,00		369.200,84
F.S.1.1.5.1.13020	Accantonamenti per rischi relativi a programmi finanziati da terzi	15.000,00	3.000,00	0,00	18.000,00	0,00	0,00	0,00		18.000,00
F.S.1.1.5.1.13030	Fondo accantonamento per progetti conclusi	0,00	1.449.700,60	0,00	1.449.700,60	0,00	0,00	0,00		1.449.700,60
	ACCANTONAMENTI A FONDI RISCHI ED ONERI	120.000,00	1.716.901,44	0,00	1.836.901,44	0,00	0,00	0,00	0,00	1.836.901,44
	ACCANTONAMENTI A FONDI RISCHI ED ONERI	120.000,00	1.716.901,44	0,00	1.836.901,44	0,00	0,00	0,00	0,00	1.836.901,44
F.S.1.1.6	VERSAMENTI AL BILANCIO DELLO STATO									
F.S.1.1.6.1	VERSAMENTI AL BILANCIO DELLO STATO									
F.S.1.1.6.1.14010	Vers.da enti e organ.pubbl.differenza sp.man.ord.e straord.ridetcriteri c.da615a626 art.2 L.244/2007	0,00	0,00	0,00	0,00	0,00	0,00	0,00		
F.S.1.1.6.1.14020	Somme da versare ai sensi del co. 3, art. 6 del D.L. 78/2010 spese per organismi statutari	16.067,22	0,00	0,00	16.067,22	16.067,22	0,00	16.067,22		
F.S.1.1.6.1.14030	Somme da versare c.5 art.61 DL 112/2008 e c.8 art.6 DL 78/2010 spese pubblicita' e rappresentanza	17.436,35	0,00	0,00	17.436,35	17.436,35	0,00	17.436,35		
F.S.1.1.6.1.14040	Ver.1,5% imp.gara opera.comp.oneri car.amm.,art.61 c.7-bis DL 112/2008, L. 133/2008 fondo c.17 art.61	0,00	0,00	0,00	0,00	0,00	0,00	0,00		
F.S.1.1.6.1.14050	Versamento compensi attivita' arbitro e collaudi,per finalita' art.61, comma 9, del DLn. 112/2008	0,00	0,00	0,00	0,00	0,00	0,00	0,00		
F.S.1.1.6.1.14060	Somme da versare ai sensi del co. 12, art. 6 DL 78/2010 spese per missioni	38.406,12	0,00	0,00	38.406,12	38.406,12	0,00	38.406,12		
F.S.1.1.6.1.14061	Somme da versare ai sensi del co. 141, art.16 DL 225/2012 spese per mobili	5.804,44	0,00	0,00	5.804,44	0,00	0,00	0,00		5.804,44
F.S.1.1.6.1.14070	Somme da versare ai sensi del co. 13, art. 6 DL 78/2010 spese per formazione	2.662,50	0,00	0,00	2.662,50	2.662,50	0,00	2.662,50		
F.S.1.1.6.1.14080	Somme da versare ai sensi del co. 14, art. 6 DL 78/2010 spese taxi	1.483,60	0,00	0,00	1.483,60	1.483,60	0,00	1.483,60		
F.S.1.1.6.1.14090	Somme versate da enti e amministr.con auton.finanz. da riduz.spesa art.67,c.5 e 6 del DL 112/2008	29.291,00	0,00	0,00	29.291,00	29.291,00	0,00	29.291,00		
	VERSAMENTI AL BILANCIO DELLO STATO	111.151,23	0,00	0,00	111.151,23	105.346,79	0,00	105.346,79	0,00	5.804,44

CAPITOLO		GESTIONE DI COMPETENZA								
CHIAVE	DENOMINAZIONE	PREVISIONI				SOMME IMPEGNATE			DIFFERENZE RISPETTO ALLE PREVISIONI	
		INIZIALI	VARIAZIONI		DEFINITIVE	PAGATE	RIMASTE DA PAGARE	TOTALI IMPEGNATE	IN +	IN -
			IN +	IN -						
		3	4=(6-3)	5=(3-6)	6=(3+4-5)	7	8=(9-7)	9=(7+8)	10=(9-6)	11=(6-9)
	VERSAMENTI AL BILANCIO DELLO STATO	111.151,23	0,00	0,00	111.151,23	105.346,79	0,00	105.346,79	0,00	5.804,44
	TITOLO I - USCITE CORRENTI	19.990.491,09	15.389.081,08	5.660.093,65	29.719.478,52	10.548.491,69	3.164.911,72	13.713.403,41	0,00	16.006.075,11
F.S.1.2	TITOLO II - USCITE IN CONTO CAPITALE									
F.S.1.2.1	INVESTIMENTI									
F.S.1.2.1.1	ACQUISIZIONE DI BENI DI USO DUREVOLE ED OPERE IMMOBILIARI									
F.S.1.2.1.1.15010	Manutenzione straordinaria, restauro, risanamento conservativo e ristrutturazione di immobili	0,00	0,00	0,00	0,00	0,00	0,00	0,00		
F.S.1.2.1.1.15011	Manutenzione straord.,restauro,risanamento conservativo,ristrutturazione della sede di Napoli	2.651.424,00	1.340.000,00	0,00	3.991.424,00	77.530,30	47.896,54	125.426,84		3.865.997,16
F.S.1.2.1.1.15012	Manutenzione straord.,restauro,risanamento conservativo,ristrutturazione della sede di Ischia	0,00	0,00	0,00	0,00	0,00	0,00	0,00		
F.S.1.2.1.1.15013	Manutenzione straord.,restauro,risanamento conservativo,ristrutturazione sede Centro Ricerca-Portici	0,00	0,00	0,00	0,00	0,00	0,00	0,00		
	ACQUISIZIONE DI BENI DI USO DUREVOLE ED OPERE IMMOBILIARI	2.651.424,00	1.340.000,00	0,00	3.991.424,00	77.530,30	47.896,54	125.426,84	0,00	3.865.997,16
F.S.1.2.1.2	ACQUISIZIONI DI IMMOBILIZZAZIONI TECNICHE									
F.S.1.2.1.2.16010	Acquisti e manutenzione straordinaria di automezzi e natanti	0,00	500,00	0,00	500,00	499,99	0,00	499,99		0,01
F.S.1.2.1.2.16020	Acquisti di mobili e macchine d'ufficio	0,00	10.000,00	0,00	10.000,00	0,00	9.646,85	9.646,85		353,15
F.S.1.2.1.2.16030	Acquisti di impianti, attrezzature, macchinari e strumenti per laboratori	0,00	210.000,00	25.500,00	184.500,00	3.263,50	2.888,35	6.151,85		178.348,15
F.S.1.2.1.2.16031	Spese per la realizzazione infrastruttura internazionale "EMBRC - ESFRI	2.539.553,63	1.240.000,00	170.000,00	3.609.553,63	10.858,00	664.084,94	674.942,94		2.934.610,69
F.S.1.2.1.2.16040	Acquisti di impianti, attrezzature, macchinari e strumenti per servizi	0,00	402.595,20	15.000,00	387.595,20	46.883,38	180.740,57	227.623,95		159.971,25
F.S.1.2.1.2.16050	Materiale bibliografico	0,00	0,00	0,00	0,00	0,00	0,00	0,00		
F.S.1.2.1.2.16060	Hardware	40.000,00	45.260,00	0,00	85.260,00	61.936,44	23.289,75	85.226,19		33,81
F.S.1.2.1.2.16070	Acquisizioni e realizzazioni di software	0,00	0,00	0,00	0,00	0,00	0,00	0,00		

CAPITOLO		GESTIONE DI COMPETENZA								
CHIAVE	DENOMINAZIONE	PREVISIONI				SOMME IMPEGNATE			DIFFERENZE RISPETTO ALLE PREVISIONI	
		INIZIALI	VARIAZIONI		DEFINITIVE	PAGATE	RIMASTE DA PAGARE	TOTALI IMPEGNATE	IN +	IN -
			IN +	IN -						
		3	4=(6-3)	5=(3-6)	6=(3+4-5)	7	8=(9-7)	9=(7+8)	10=(9-6)	11=(6-9)
	ACQUISIZIONI DI IMMOBILIZZAZIONI TECNICHE	2.579.553,63	1.908.355,20	210.500,00	4.277.408,83	123.441,31	880.650,46	1.004.091,77	0,00	3.273.317,06
F.S.1.2.1.3	PARTECIPAZIONI E ACQUISTO DI VALORI MOBILIARI									
F.S.1.2.1.3.17010	Conferimenti e quote di partecipazione al patrimonio di altri enti	0,00	0,00	0,00	0,00	0,00	0,00	0,00		
F.S.1.2.1.3.17020	Acquisti titoli emessi o garantiti dallo Stato ed assimilati	0,00	0,00	0,00	0,00	0,00	0,00	0,00		
	PARTECIPAZIONI E ACQUISTO DI VALORI MOBILIARI	0,00	0,00	0,00	0,00	0,00	0,00	0,00	0,00	0,00
F.S.1.2.1.5	INDENNITA' DI ANZIANITA' E SIMILARI AL PERSONALE CESSATO DAL SERVIZIO									
F.S.1.2.1.5.18010	Indennita' di servizio del personale cessato dal servizio nell'anno	272.000,00	0,00	0,00	272.000,00	0,00	839,40	839,40		271.160,60
	INDENNITA' DI ANZIANITA' E SIMILARI AL PERSONALE CESSATO DAL SERVIZIO	272.000,00	0,00	0,00	272.000,00	0,00	839,40	839,40	0,00	271.160,60
F.S.1.2.1.6	ACQUISIZIONE DI IMMOBILIZZAZIONI IMMATERIALI									
F.S.1.2.1.6.19010	Diritti di brevetto industriale e di utilizzazione delle opere dell'ingegno	0,00	0,00	0,00	0,00	0,00	0,00	0,00		
	ACQUISIZIONE DI IMMOBILIZZAZIONI IMMATERIALI	0,00	0,00	0,00	0,00	0,00	0,00	0,00	0,00	0,00
F.S.1.2.1.7	SPESE PER LA RICERCA IN CAMPO DIDATTICO, ARTISTICO-MUSICALE E SCIENTIFICO									
F.S.1.2.1.7.20000	Spese per la ricerca finanziata dal MIUR	0,00	0,00	0,00	0,00	0,00	0,00	0,00		
F.S.1.2.1.7.20100	Spese per la ricerca finanziata da Enti di ricerca	371.372,15	0,00	15.420,80	355.951,35	42.491,66	71.242,73	113.734,39		242.216,96
F.S.1.2.1.7.20200	Spese per la ricerca finanziata dalla Unione Europea	1.851,22	0,00	0,00	1.851,22	0,00	0,00	0,00		1.851,22
F.S.1.2.1.7.20300	Spese per la ricerca finanziata da altre P.A.	0,00	0,00	0,00	0,00	0,00	0,00	0,00		
F.S.1.2.1.7.20400	Spese per la ricerca finanziata da Organismi pubblici esteri o internazionali	0,00	30.000,00	0,00	30.000,00	0,00	0,00	0,00		30.000,00

CAPITOLO		GESTIONE DI COMPETENZA								
CHIAVE	DENOMINAZIONE	PREVISIONI				SOMME IMPEGNATE			DIFFERENZE RISPETTO ALLE PREVISIONI	
		INIZIALI	VARIAZIONI		DEFINITIVE	PAGATE	RIMASTE DA PAGARE	TOTALI IMPEGNATE	IN +	IN -
			IN +	IN -						
		3	4=(6-3)	5=(3-6)	6=(3+4-5)	7	8=(9-7)	9=(7+8)	10=(9-6)	11=(6-9)
F.S.1.2.1.7.20500	Spese per la ricerca finanziata da Enti locali	0,00	0,00	0,00	0,00	0,00	0,00	0,00		
F.S.1.2.1.7.20600	Spese per la ricerca finanziata da altri Ministeri	0,00	0,00	0,00	0,00	0,00	0,00	0,00		
F.S.1.2.1.7.20700	Spese per la ricerca finanziata da altri soggetti	0,00	0,00	0,00	0,00	0,00	0,00	0,00		
	SPESE PER LA RICERCA IN CAMPO DIDATTICO, ARTISTICO-MUSICALE E SCIENTIFICO	373.223,37	30.000,00	15.420,80	387.802,57	42.491,66	71.242,73	113.734,39	0,00	274.068,18
	INVESTIMENTI	5.876.201,00	3.278.355,20	225.920,80	8.928.635,40	243.463,27	1.000.629,13	1.244.092,40	0,00	7.684.543,00
F.S.1.2.3	ACCANTONAMENTO PER SPESE FUTURE									
F.S.1.2.3.1	ACCANTONAMENTI PER SPESE FUTURE									
F.S.1.2.3.1.24000	Fondo per TFR accantonato	0,00	6.515.095,82	0,00	6.515.095,82	0,00	0,00	0,00		6.515.095,82
F.S.1.2.3.1.24010	Fondo accantonato per pensione complementare	0,00	17.935,37	0,00	17.935,37	0,00	0,00	0,00		17.935,37
F.S.1.2.3.1.24020	Fondo accantonamento per rischi da programmi finanziati da terzi	0,00	25.000,00	0,00	25.000,00	0,00	0,00	0,00		25.000,00
	ACCANTONAMENTI PER SPESE FUTURE	0,00	6.558.031,19	0,00	6.558.031,19	0,00	0,00	0,00	0,00	6.558.031,19
	ACCANTONAMENTO PER SPESE FUTURE	0,00	6.558.031,19	0,00	6.558.031,19	0,00	0,00	0,00	0,00	6.558.031,19
	TITOLO II - USCITE IN CONTO CAPITALE	5.876.201,00	9.836.386,39	225.920,80	15.486.666,59	243.463,27	1.000.629,13	1.244.092,40	0,00	14.242.574,19
F.S.1.4	TITOLO IV - PARTITE DI GIRO									
F.S.1.4.1	USCITE AVENTI NATURA DI PARTITE DI GIRO									
F.S.1.4.1.1	USCITE AVENTI NATURA DI PARTITE DI GIRO									
F.S.1.4.1.1.26010	Ritenute erariali	1.600.000,00	0,00	50.000,00	1.550.000,00	1.211.717,91	238.191,48	1.449.909,39		100.090,61
F.S.1.4.1.1.26020	Ritenute d'acconto su prestazioni professionali	60.000,00	0,00	0,00	60.000,00	21.378,23	5.031,02	26.409,25		33.590,75
F.S.1.4.1.1.26030	Ritenute previdenziali e assistenziali	680.000,00	0,00	0,00	680.000,00	490.353,57	80.063,77	570.417,34		109.582,66
F.S.1.4.1.1.26040	Altre ritenute al personale per conto di terzi	160.000,00	0,00	0,00	160.000,00	149.207,66	0,00	149.207,66		10.792,34

CAPITOLO		GESTIONE DI COMPETENZA								
CHIAVE	DENOMINAZIONE	PREVISIONI				SOMME IMPEGNATE			DIFFERENZE RISPETTO ALLE PREVISIONI	
		INIZIALI	VARIAZIONI		DEFINITIVE	PAGATE	RIMASTE DA PAGARE	TOTALI IMPEGNATE	IN +	IN -
			IN +	IN -						
		3	4=(6-3)	5=(3-6)	6=(3+4-5)	7	8=(9-7)	9=(7+8)	10=(9-6)	11=(6-9)
F.S.1.4.1.1.26050	Fondo economale	15.493,71	0,00	0,00	15.493,71	15.493,71	0,00	15.493,71		
F.S.1.4.1.1.26060	Partite in conto sospesi	70.000,00	60.000,00	0,00	130.000,00	124.285,52	2.551,33	126.836,85		3.163,15
F.S.1.4.1.1.26070	Somme pagate per conto di terzi	150.000,00	411.510,96	10.000,00	551.510,96	154.757,02	371.578,48	526.335,50		25.175,46
F.S.1.4.1.1.26080	Restituzione depositi cauzionali	30.000,00	0,00	0,00	30.000,00	0,00	0,00	0,00		30.000,00
F.S.1.4.1.1.26090	Split Payment IVA da versare	0,00	350.000,00	0,00	350.000,00	217.165,00	65.586,09	282.751,09		67.248,91
	USCITE AVENTI NATURA DI PARTITE DI GIRO	2.765.493,71	821.510,96	60.000,00	3.527.004,67	2.384.358,62	763.002,17	3.147.360,79	0,00	379.643,88
	USCITE AVENTI NATURA DI PARTITE DI GIRO	2.765.493,71	821.510,96	60.000,00	3.527.004,67	2.384.358,62	763.002,17	3.147.360,79	0,00	379.643,88
	TITOLO IV - PARTITE DI GIRO	2.765.493,71	821.510,96	60.000,00	3.527.004,67	2.384.358,62	763.002,17	3.147.360,79	0,00	379.643,88
	CENTRO DI RESPONSABILITA' AMM/VA "UNICO" (DIRETTORE GENERALE)	28.632.185,80	26.046.978,43	5.946.014,45	48.733.149,78	13.176.313,58	4.928.543,02	18.104.856,60	0,00	30.628.293,18
	TOTALE GENERALE USCITE	28.632.185,80	26.046.978,43	5.946.014,45	48.733.149,78	13.176.313,58	4.928.543,02	18.104.856,60	0,00	30.628.293,18

CAPITOLO		GESTIONE DI COMPETENZA								
CHIAVE	DENOMINAZIONE	PREVISIONI				SOMME IMPEGNATE			DIFFERENZE RISPETTO ALLE PREVISIONI	
		INIZIALI	VARIAZIONI		DEFINITIVE	PAGATE	RIMASTE DA PAGARE	TOTALI IMPEGNATE	IN +	IN -
			IN +	IN -						
		3	4=(6-3)	5=(3-6)	6=(3+4-5)	7	8=(9-7)	9=(7+8)	10=(9-6)	11=(6-9)
	RIEPILOGO DEI TITOLI									
	CENTRO DI RESPONSABILITA' AMM/VA "UNICO" (DIRETTORE GENERALE)	28.632.185,80	26.046.978,43	5.946.014,45	48.733.149,78	13.176.313,58	4.928.543,02	18.104.856,60	0,00	30.628.293,18
	TOTALE SPESE	28.632.185,80	26.046.978,43	5.946.014,45	48.733.149,78	13.176.313,58	4.928.543,02	18.104.856,60	0,00	30.628.293,18
	Disavanzo	0,00	0,00	0,00	0,00	0,00	0,00	0,00	0,00	0,00
	TOTALE GENERALE USCITE	28.632.185,80	26.046.978,43	5.946.014,45	48.733.149,78	13.176.313,58	4.928.543,02	18.104.856,60	0,00	30.628.293,18



Stazione Zoologica Anton Dohrn

A.000 - STAZIONE ZOOLOGICA ANTON DOHRN - RENDICONTO FINANZIARIO ESERCIZIO 2017 - ENTRATE

CAPITOLO		GESTIONE DEI RESIDUI					TOTALE RESIDUI ATTIVI AL TERMINE DELL'ESERCIZIO	TOTALE DELLE SOMME RISCOSE	
CHIAVE	DENOMINAZIONE	RESIDUI INIZIO ESERCIZIO	VARIAZIONI		TOTALI	RISCOSSI			RIMASTI DA RISCUOTERE
			IN +	IN -					
		12	13=(15-12)	14=(12-15)	15=(12+13-14)	16	17=(15-16)	18=(8+17)	19=(7+16)
F.E	ENTRATE								
F.E.0	Avanzo	0,00	0,00	0,00	0,00	0,00	0,00	0,00	0,00
F.E.1	CENTRO DI RESPONSABILITA' AMM/VA "UNICO" (DIRETTORE GENERALE)								
F.E.1.1	TITOLO I - ENTRATE CORRENTI								
F.E.1.1.2	ENTRATE DERIVANTI DA TRASFERIMENTI CORRENTI								
F.E.1.1.2.1	TRASFERIMENTI CORRENTI DA PARTE DELLO STATO								
F.E.1.1.2.1.01010	Contributo di funzionamento del MIUR anno corrente	0,00	0,00	0,00	0,00	0,00	0,00	0,00	12.249.186,00
F.E.1.1.2.1.01011	Contributo di funzionamento del MIUR anni precedenti	0,00	0,00	0,00	0,00	0,00	0,00	0,00	0,00
F.E.1.1.2.1.01020	Altri contributi del M.I.U.R.	0,00	0,00	0,00	0,00	0,00	0,00	0,00	1.582.415,48
F.E.1.1.2.1.01030	Contributi di altri Ministeri	0,00	0,00	0,00	0,00	0,00	0,00	0,00	500.000,00
	TRASFERIMENTI CORRENTI DA PARTE DELLO STATO	0,00	0,00	0,00	0,00	0,00	0,00	0,00	14.331.601,48
F.E.1.1.2.2	TRASFERIMENTI CORRENTI DA PARTE DELLE REGIONI								
F.E.1.1.2.2.01110	Contributi della Regione Campania	0,00	0,00	0,00	0,00	0,00	0,00	0,00	5.000,00
	TRASFERIMENTI CORRENTI DA PARTE DELLE REGIONI	0,00	0,00	0,00	0,00	0,00	0,00	0,00	5.000,00
F.E.1.1.2.3	TRASFERIMENTI CORRENTI DA PARTE DI COMUNI E PROVINCE								
F.E.1.1.2.3.01210	Trasferimenti correnti da Province	0,00	0,00	0,00	0,00	0,00	0,00	0,00	0,00
F.E.1.1.2.3.01220	Trasferimenti correnti da comuni	0,00	0,00	0,00	0,00	0,00	0,00	0,00	0,00

CAPITOLO		GESTIONE DEI RESIDUI					TOTALE RESIDUI ATTIVI AL TERMINE DELL'ESERCIZIO	TOTALE DELLE SOMME RISCOSE	
CHIAVE	DENOMINAZIONE	RESIDUI INIZIO ESERCIZIO	VARIAZIONI		TOTALI	RISCOSSI			RIMASTI DA RISCUOTERE
			IN +	IN -					
		12	13=(15-12)	14=(12-15)	15=(12+13-14)	16	17=(15-16)	18=(8+17)	19=(7+16)
	TRASFERIMENTI CORRENTI DA PARTE DI COMUNI E PROVINCE	0,00	0,00	0,00	0,00	0,00	0,00	0,00	0,00
F.E.1.1.2.4	TRASFERIMENTI CORRENTI DA PARTE DI ALTRI ENTI PUBBLICI								
F.E.1.1.2.4.01250	Contributi da programmi diversi	74.876,90	0,00	0,00	74.876,90	10.000,00	64.876,90	64.876,90	10.000,00
F.E.1.1.2.4.01280	Trasferimenti correnti da parte di altri E.P.	0,00	0,00	0,00	0,00	0,00	0,00	0,00	17.752,00
	TRASFERIMENTI CORRENTI DA PARTE DI ALTRI ENTI PUBBLICI	74.876,90	0,00	0,00	74.876,90	10.000,00	64.876,90	64.876,90	27.752,00
F.E.1.1.2.5	TRASFERIMENTI CORRENTI DA PARTE DI ORGANISMI PUBBLICI ED ESTERI ED INTERNAZIONALI								
F.E.1.1.2.5.01310	Trasferimenti correnti da parte dell'Unione Europea	0,00	0,00	0,00	0,00	0,00	0,00	0,00	8.571,29
F.E.1.1.2.5.01350	Trasferimenti correnti da parte di organismi internazionali	0,00	0,00	0,00	0,00	0,00	0,00	0,00	22.750,00
	TRASFERIMENTI CORRENTI DA PARTE DI ORGANISMI PUBBLICI ED ESTERI ED INTERNAZIONALI	0,00	0,00	0,00	0,00	0,00	0,00	0,00	31.321,29
F.E.1.1.2.8	ENTRATE FINALIZZATE DERIVANTI DA ATTIVITA' CONVENZIONATE								
F.E.1.1.2.8.01600	Contratti/Convenzioni/Accordi programma: con il MIUR	819.190,14	0,00	0,00	819.190,14	0,00	819.190,14	819.190,14	5.451.088,00
F.E.1.1.2.8.01650	Contratti/Convenzioni/Accordi programma: con altri Enti di ricerca	20.256,00	0,00	0,00	20.256,00	0,00	20.256,00	396.541,00	264.835,25
F.E.1.1.2.8.01700	Contratti/Convenzioni/Accordi programma: con Unione Europea	887.652,31	0,00	0,00	887.652,31	166.350,11	721.302,20	1.356.207,79	659.596,30
F.E.1.1.2.8.01750	Contratti/Convenzioni/Accordi programma: con altre P.A.	0,00	0,00	0,00	0,00	0,00	0,00	0,00	0,00
F.E.1.1.2.8.01800	Contratti/Convenzioni/Accordi programma: con Organismi pubblici esteri o internazionali	0,00	0,00	0,00	0,00	0,00	0,00	60.500,00	0,00
F.E.1.1.2.8.01850	Contratti/Convenzioni/Accordi programma: con Enti locali	167.724,18	0,00	0,00	167.724,18	23.190,43	144.533,75	144.533,75	32.272,41
F.E.1.1.2.8.01900	Contratti/Convenzioni/Accordi programma: con altri Ministeri	0,00	0,00	0,00	0,00	0,00	0,00	0,00	0,00
F.E.1.1.2.8.01950	Contratti/Convenzioni/Accordi programma: con altri soggetti	0,00	0,00	0,00	0,00	0,00	0,00	0,00	0,00
F.E.1.1.2.8.01980	Contratti/Convenzioni per Commesse	499.563,91	0,00	0,00	499.563,91	191.949,32	307.614,59	394.844,59	204.759,32

CAPITOLO		GESTIONE DEI RESIDUI					TOTALE RESIDUI ATTIVI AL TERMINE DELL'ESERCIZIO	TOTALE DELLE SOMME RISCOSE	
CHIAVE	DENOMINAZIONE	RESIDUI INIZIO ESERCIZIO	VARIAZIONI		TOTALI	RISCOSSI	RIMASTI DA RISCUOTERE		
			IN +	IN -					
		12	13=(15-12)	14=(12-15)	15=(12+13-14)	16	17=(15-16)	18=(8+17)	19=(7+16)
	ENTRATE FINALIZZATE DERIVANTI DA ATTIVITA' CONVENZIONATE	2.394.386,54	0,00	0,00	2.394.386,54	381.489,86	2.012.896,68	3.171.817,27	6.612.551,28
	ENTRATE DERIVANTI DA TRASFERIMENTI CORRENTI	2.469.263,44	0,00	0,00	2.469.263,44	391.489,86	2.077.773,58	3.236.694,17	21.008.226,05
F.E.1.1.3	ALTRE ENTRATE								
F.E.1.1.3.1	ENTRATE DERIVANTI DALLA VENDITA DI BENI E DALLA PRESTAZIONE DI SERVIZI								
F.E.1.1.3.1.02110	Proventi Acquario Pubblico e Museo	0,00	0,00	0,00	0,00	0,00	0,00	0,00	0,00
F.E.1.1.3.1.02120	Proventi derivanti dalla prestazioni di servizi ad Amministrazioni pubbliche	0,00	0,00	0,00	0,00	0,00	0,00	0,00	0,00
F.E.1.1.3.1.02130	Proventi derivanti dalla prestazioni di servizi a soggetti privati	1.712,00	0,00	119,00	1.593,00	0,00	1.593,00	1.593,00	1.000,00
F.E.1.1.3.1.02140	altre entrate derivanti dalla vendita di beni	0,00	0,00	0,00	0,00	0,00	0,00	12.931,60	15.311,53
F.E.1.1.3.1.02150	Proventi da corsi di formazione e divulgazione scientifica	0,00	0,00	0,00	0,00	0,00	0,00	0,00	0,00
	ENTRATE DERIVANTI DALLA VENDITA DI BENI E DALLA PRESTAZIONE DI SERVIZI	1.712,00	0,00	119,00	1.593,00	0,00	1.593,00	14.524,60	16.311,53
F.E.1.1.3.2	REDDITI E PROVENTI PATRIMONIALI								
F.E.1.1.3.2.02210	Interessi attivi	0,00	0,00	0,00	0,00	0,00	0,00	0,00	0,00
F.E.1.1.3.2.02220	Entrate derivanti dallo sfruttamento dei brevetti e dalla valorizzazione dei risultati e dei trovati	0,00	0,00	0,00	0,00	0,00	0,00	0,00	0,00
F.E.1.1.3.2.02230	Altri redditi e proventi patrimoniali	0,00	0,00	0,00	0,00	0,00	0,00	0,00	0,00
	REDDITI E PROVENTI PATRIMONIALI	0,00	0,00	0,00	0,00	0,00	0,00	0,00	0,00
F.E.1.1.3.3	POSTE CORRETTIVE E COMPENSATIVE DI USCITE CORRENTI								
F.E.1.1.3.3.02310	Recupero e rimborsi diversi	61.109,66	0,00	442,00	60.667,66	30.660,66	30.007,00	30.035,22	56.575,69
F.E.1.1.3.3.02311	Rimborso spese per personale comandato	0,00	0,00	0,00	0,00	0,00	0,00	0,00	0,00
F.E.1.1.3.3.02320	Altre poste correttive e compensative di spese	0,00	0,00	0,00	0,00	0,00	0,00	0,00	2.619,50

CAPITOLO		GESTIONE DEI RESIDUI					TOTALE RESIDUI ATTIVI AL TERMINE DELL'ESERCIZIO	TOTALE DELLE SOMME RISCOSE	
CHIAVE	DENOMINAZIONE	RESIDUI INIZIO ESERCIZIO	VARIAZIONI		TOTALI	RISCOSSI			RIMASTI DA RISCUOTERE
			IN +	IN -					
		12	13=(15-12)	14=(12-15)	15=(12+13-14)	16	17=(15-16)	18=(8+17)	19=(7+16)
	POSTE CORRETTIVE E COMPENSATIVE DI USCITE CORRENTI	61.109,66	0,00	442,00	60.667,66	30.660,66	30.007,00	30.035,22	59.195,19
F.E.1.1.3.4	ENTRATE NON CLASSIFICABILI IN ALTRE VOCI								
F.E.1.1.3.4.02410	Entrate eventuali	0,00	0,00	0,00	0,00	0,00	0,00	0,00	0,00
F.E.1.1.3.4.02411	Soccorso istruttorio per gare d'appalto	0,00	0,00	0,00	0,00	0,00	0,00	0,00	45,00
F.E.1.1.3.4.02420	Contributi provenienti dall'estero	0,00	0,00	0,00	0,00	0,00	0,00	0,00	0,00
F.E.1.1.3.4.02430	Contributi provenienti da privati	0,00	0,00	0,00	0,00	0,00	0,00	0,00	16.956,28
	ENTRATE NON CLASSIFICABILI IN ALTRE VOCI	0,00	0,00	0,00	0,00	0,00	0,00	0,00	17.001,28
	ALTRE ENTRATE	62.821,66	0,00	561,00	62.260,66	30.660,66	31.600,00	44.559,82	92.508,00
	TITOLO I - ENTRATE CORRENTI	2.532.085,10	0,00	561,00	2.531.524,10	422.150,52	2.109.373,58	3.281.253,99	21.100.734,05
F.E.1.2	TITOLO II - ENTRATE IN CONTO CAPITALE								
F.E.1.2.1	ALIENAZIONE DI IMMOBILI E DIRITTI REALI E RISCOSSIONE CREDITI								
F.E.1.2.1.2	ALIENAZIONE DI IMMOBILIZZAZIONI TECNICHE								
F.E.1.2.1.2.02450	Vendita mobili, arredi ed attrezzature	0,00	0,00	0,00	0,00	0,00	0,00	0,00	500,00
	ALIENAZIONE DI IMMOBILIZZAZIONI TECNICHE	0,00	0,00	0,00	0,00	0,00	0,00	0,00	500,00
F.E.1.2.1.3	REALIZZO DI VALORI MOBILIARI								
F.E.1.2.1.3.02470	Alienazione a consorzi societa' fondazioni e associazioni DL127/2003 che non sono amministr.pubbliche	0,00	0,00	0,00	0,00	0,00	0,00	0,00	0,00
	REALIZZO DI VALORI MOBILIARI	0,00	0,00	0,00	0,00	0,00	0,00	0,00	0,00
	ALIENAZIONE DI IMMOBILI E DIRITTI REALI E RISCOSSIONE CREDITI	0,00	0,00	0,00	0,00	0,00	0,00	0,00	500,00

CAPITOLO		GESTIONE DEI RESIDUI					TOTALE RESIDUI ATTIVI AL TERMINE DELL'ESERCIZIO	TOTALE DELLE SOMME RISCOSSE	
CHIAVE	DENOMINAZIONE	RESIDUI INIZIO ESERCIZIO	VARIAZIONI		TOTALI	RISCOSSI			RIMASTI DA RISCUOTERE
			IN +	IN -					
		12	13=(15-12)	14=(12-15)	15=(12+13-14)	16	17=(15-16)	18=(8+17)	19=(7+16)
F.E.1.2.2	ENTRATE DERIVANTI DA TRASFERIMENTI IN CONTO CAPITALE								
F.E.1.2.2.1	TRASFERIMENTI IN CONTO CAPITALE DA PARTE DELLO STATO								
F.E.1.2.2.1.02500	Trasferimenti per investimenti da Stato a destinazione specifica	0,00	0,00	0,00	0,00	0,00	0,00	0,00	300.000,00
F.E.1.2.2.1.02520	Trasferimenti per investimenti da Stato senza vicolo di destinazione	0,00	0,00	0,00	0,00	0,00	0,00	0,00	0,00
	TRASFERIMENTI IN CONTO CAPITALE DA PARTE DELLO STATO	0,00	0,00	0,00	0,00	0,00	0,00	0,00	300.000,00
F.E.1.2.2.2	TRASFERIMENTI IN CONTO CAPITALE DA PARTE DELLE REGIONI								
F.E.1.2.2.2.02550	Trasferimenti in conto capitale da parte delle Regioni a destinazione specifica	0,00	0,00	0,00	0,00	0,00	0,00	0,00	0,00
F.E.1.2.2.2.02560	Trasferimenti in conto capitale da parte delle Regioni senza vincolo di destinazione	0,00	0,00	0,00	0,00	0,00	0,00	0,00	0,00
	TRASFERIMENTI IN CONTO CAPITALE DA PARTE DELLE REGIONI	0,00	0,00	0,00	0,00	0,00	0,00	0,00	0,00
F.E.1.2.2.3	TRASFERIMENTI IN CONTO CAPITALE DA PARTE DI COMUNI E PROVINCIE								
F.E.1.2.2.3.02580	Trasferimenti in conto capitale da Comuni	0,00	0,00	0,00	0,00	0,00	0,00	0,00	0,00
F.E.1.2.2.3.02590	Trasferimenti in conto capitale da Province	0,00	0,00	0,00	0,00	0,00	0,00	0,00	0,00
	TRASFERIMENTI IN CONTO CAPITALE DA PARTE DI COMUNI E PROVINCIE	0,00	0,00	0,00	0,00	0,00	0,00	0,00	0,00
F.E.1.2.2.4	TRASFERIMENTI IN CONTO CAPITALE DA PARTE DI ALTRI ENTI PUBBLICI								
F.E.1.2.2.4.02600	Trasferimento di capitale da Enti di ricerca	0,00	0,00	0,00	0,00	0,00	0,00	0,00	0,00
F.E.1.2.2.4.02640	Trasferimento di capitale da altre P.A.	401.238,00	0,00	0,00	401.238,00	0,00	401.238,00	401.238,00	0,00

CAPITOLO		GESTIONE DEI RESIDUI					TOTALE RESIDUI ATTIVI AL TERMINE DELL'ESERCIZIO	TOTALE DELLE SOMME RISCOSE	
CHIAVE	DENOMINAZIONE	RESIDUI INIZIO ESERCIZIO	VARIAZIONI		TOTALI	RISCOSSI			RIMASTI DA RISCUOTERE
			IN +	IN -					
		12	13=(15-12)	14=(12-15)	15=(12+13-14)	16	17=(15-16)	18=(8+17)	19=(7+16)
	TRASFERIMENTI IN CONTO CAPITALE DA PARTE DI ALTRI ENTI PUBBLICI	401.238,00	0,00	0,00	401.238,00	0,00	401.238,00	401.238,00	0,00
F.E.1.2.2.5	TRASFERIMENTI PER INVESTIMENTI DA PRIVATI								
F.E.1.2.2.5.02650	Trasferimento di capitale da altri soggetti	0,00	0,00	0,00	0,00	0,00	0,00	0,00	0,00
	TRASFERIMENTI PER INVESTIMENTI DA PRIVATI	0,00	0,00	0,00	0,00	0,00	0,00	0,00	0,00
F.E.1.2.2.6	TRASFERIMENTI PER INVESTIMENTI DA PARTE DI ORGANISMI PUBBLICI ESTERI ED INTERNAZIONALI								
F.E.1.2.2.6.02660	Trasferimento di capitale dalla Unione Europea	0,00	0,00	0,00	0,00	0,00	0,00	0,00	0,00
F.E.1.2.2.6.02690	Trasferimento di capitale da Organismi pubblici esteri o internazionali	0,00	0,00	0,00	0,00	0,00	0,00	3.350,00	26.650,00
	TRASFERIMENTI PER INVESTIMENTI DA PARTE DI ORGANISMI PUBBLICI ESTERI ED INTERNAZIONALI	0,00	0,00	0,00	0,00	0,00	0,00	3.350,00	26.650,00
	ENTRATE DERIVANTI DA TRASFERIMENTI IN CONTO CAPITALE	401.238,00	0,00	0,00	401.238,00	0,00	401.238,00	404.588,00	326.650,00
	TITOLO II - ENTRATE IN CONTO CAPITALE	401.238,00	0,00	0,00	401.238,00	0,00	401.238,00	404.588,00	327.150,00
F.E.1.4	TITOLO IV - PARTITE DI GIRO								
F.E.1.4.1	ENTRATE AVENTI NATURA DI PARTITE DI GIRO								
F.E.1.4.1.1	ENTRATE AVENTI NATURA DI PARTITE DI GIRO								
F.E.1.4.1.1.02710	Ritenute erariali	0,00	0,00	0,00	0,00	0,00	0,00	0,00	1.449.909,39
F.E.1.4.1.1.02720	Ritenute d'acconto su prestazioni professionali	0,00	0,00	0,00	0,00	0,00	0,00	0,00	26.409,25
F.E.1.4.1.1.02730	Ritenute previdenziali e assistenziali	0,00	0,00	0,00	0,00	0,00	0,00	0,00	570.417,34
F.E.1.4.1.1.02740	Altre ritenute al personale per conto di terzi	0,00	0,00	0,00	0,00	0,00	0,00	0,00	149.207,66
F.E.1.4.1.1.02750	Fondo economale	0,00	0,00	0,00	0,00	0,00	0,00	0,00	15.493,71

CAPITOLO		GESTIONE DEI RESIDUI					TOTALE RESIDUI ATTIVI AL TERMINE DELL'ESERCIZIO	TOTALE DELLE SOMME RISCOSSE	
CHIAVE	DENOMINAZIONE	RESIDUI INIZIO ESERCIZIO	VARIAZIONI		TOTALI	RISCOSSI			RIMASTI DA RISCUOTERE
			IN +	IN -					
		12	13=(15-12)	14=(12-15)	15=(12+13-14)	16	17=(15-16)	18=(8+17)	19=(7+16)
F.E.1.4.1.1.02760	Partite in sospeso	5.082,50	0,00	0,00	5.082,50	3.367,50	1.715,00	60.159,94	71.759,41
F.E.1.4.1.1.02770	Trattenute per conto di terzi	4.353,00	0,00	363,63	3.989,37	1.554,78	2.434,59	413.970,29	116.354,58
F.E.1.4.1.1.02780	Depositi cauzionali	28.819,23	0,00	0,00	28.819,23	0,00	28.819,23	28.819,23	0,00
F.E.1.4.1.1.02790	Split Payment IVA da incassare	0,00	0,00	0,00	0,00	0,00	0,00	0,00	282.751,09
	ENTRATE AVENTI NATURA DI PARTITE DI GIRO	38.254,73	0,00	363,63	37.891,10	4.922,28	32.968,82	502.949,46	2.682.302,43
	ENTRATE AVENTI NATURA DI PARTITE DI GIRO	38.254,73	0,00	363,63	37.891,10	4.922,28	32.968,82	502.949,46	2.682.302,43
	TITOLO IV - PARTITE DI GIRO	38.254,73	0,00	363,63	37.891,10	4.922,28	32.968,82	502.949,46	2.682.302,43
	CENTRO DI RESPONSABILITA' AMM/VA "UNICO" (DIRETTORE GENERALE)	2.971.577,83	0,00	924,63	2.970.653,20	427.072,80	2.543.580,40	4.188.791,45	24.110.186,48
	TOTALE GENERALE ENTRATE	2.971.577,83	0,00	924,63	2.970.653,20	427.072,80	2.543.580,40	4.188.791,45	24.110.186,48

CAPITOLO		GESTIONE DEI RESIDUI					TOTALE RESIDUI ATTIVI AL TERMINE DELL'ESERCIZIO	TOTALE DELLE SOMME RISCOSE	
CHIAVE	DENOMINAZIONE	RESIDUI INIZIO ESERCIZIO	VARIAZIONI		TOTALI	RISCOSSI			RIMASTI DA RISCUOTERE
			IN +	IN -					
		12	13=(15-12)	14=(12-15)	15=(12+13-14)	16	17=(15-16)	18=(8+17)	19=(7+16)
	RIEPILOGO DEI TITOLI								
	CENTRO DI RESPONSABILITA' AMM/VA "UNICO" (DIRETTORE GENERALE)	2.971.577,83	0,00	924,63	2.970.653,20	427.072,80	2.543.580,40	4.188.791,45	24.110.186,48
	TOTALE ENTRATE	2.971.577,83	0,00	924,63	2.970.653,20	427.072,80	2.543.580,40	4.188.791,45	24.110.186,48
	Avanzo	0,00	0,00	0,00	0,00	0,00	0,00	0,00	0,00
	TOTALE GENERALE ENTRATE	2.971.577,83	0,00	924,63	2.970.653,20	427.072,80	2.543.580,40	4.188.791,45	24.110.186,48

A.000 - STAZIONE ZOOLOGICA ANTON DOHRN - RENDICONTO FINANZIARIO ESERCIZIO 2017 - SPESE

CAPITOLO		GESTIONE DEI RESIDUI					TOTALE RESIDUI PASSIVI AL TERMINE DELL'ESERCIZIO	TOTALE DELLE SOMME PAGATE	
CHIAVE	DENOMINAZIONE	RESIDUI INIZIO ESERCIZIO	VARIAZIONI		TOTALI	PAGATI			RIMASTI DA PAGARE
			IN +	IN -					
		12	13=(15-12)	14=(12-15)	15=(12+13-14)	16	17=(15-16)	18=(8+17)	19=(7+16)
F.S	SPESE								
F.S.0	Disavanzo	0,00	0,00	0,00	0,00	0,00	0,00	0,00	0,00
F.S.1	CENTRO DI RESPONSABILITA' AMM/VA "UNICO" (DIRETTORE GENERALE)								
F.S.1.1	TITOLO I - USCITE CORRENTI								
F.S.1.1.1	FUNZIONAMENTO								
F.S.1.1.1.1	USCITE PER GLI ORGANI DELL'ENTE								
F.S.1.1.1.1.01010	Assegni e indennita' alla Presidenza	20.416,46	0,00	0,00	20.416,46	0,00	20.416,46	32.480,73	108.578,73
F.S.1.1.1.1.01020	Compensi, indennita' e rimborsi ai componenti gli organi collegiali di amministrazione e altri	0,00	0,00	0,00	0,00	0,00	0,00	3.531,00	0,00
F.S.1.1.1.1.01030	Compensi, indennita' e rimborsi ai componenti il collegio dei revisori	0,00	0,00	0,00	0,00	0,00	0,00	12.955,40	0,00
F.S.1.1.1.1.01040	Rimborsi ai componenti il Consiglio Scientifico	2.547,00	0,00	0,00	2.547,00	2.547,00	0,00	0,00	7.127,54
F.S.1.1.1.1.01041	Indennita' ai componenti del Consiglio Scientifico	0,00	0,00	0,00	0,00	0,00	0,00	0,00	0,00
F.S.1.1.1.1.01042	Indennita' e spese per l'Organismo Interno di Valutazione	0,00	0,00	0,00	0,00	0,00	0,00	8.677,83	0,00
F.S.1.1.1.1.01050	Altre uscite per gli organi dell'Ente di varia natura	406,30	0,00	0,00	406,30	406,30	0,00	1.436,62	13.433,37
F.S.1.1.1.1.01060	Contributi INPS, INAIL su compensi organi istituzionali	22.078,29	0,00	0,00	22.078,29	8.480,80	13.597,49	27.598,05	23.480,24
F.S.1.1.1.1.01070	IRAP su compensi organi Istituzionali	14.129,26	0,00	0,00	14.129,26	5.275,95	8.853,31	15.641,20	14.488,06
	USCITE PER GLI ORGANI DELL'ENTE	59.577,31	0,00	0,00	59.577,31	16.710,05	42.867,26	102.320,83	167.107,94
F.S.1.1.1.2	ONERI PER IL PERSONALE IN ATTIVITA' DI SERVIZIO								
F.S.1.1.1.2.02010	Compenso al direttore generale	61.674,08	0,00	0,00	61.674,08	0,00	61.674,08	94.586,13	103.420,95
F.S.1.1.1.2.02020	Competenze fisse al personale a tempo indeterminato	0,00	0,00	0,00	0,00	0,00	0,00	28.711,27	3.868.846,29
F.S.1.1.1.2.02030	Altre indennita' al personale a tempo indeterminato	9.269,73	0,00	0,00	9.269,73	6.929,00	2.340,73	25.434,55	13.981,20
F.S.1.1.1.2.02040	Salario accessorio Liv. I-III a tempo indeterminato	57.589,15	0,00	0,00	57.589,15	27.534,12	30.055,03	100.930,12	161.986,83

CAPITOLO		GESTIONE DEI RESIDUI					TOTALE RESIDUI PASSIVI AL TERMINE DELL'ESERCIZIO	TOTALE DELLE SOMME PAGATE	
CHIAVE	DENOMINAZIONE	RESIDUI INIZIO ESERCIZIO	VARIAZIONI		TOTALI	PAGATI	RIMASTI DA PAGARE	18=(8+17)	19=(7+16)
			IN +	IN -					
		12	13=(15-12)	14=(12-15)	15=(12+13-14)	16	17=(15-16)		
F.S.1.1.1.2.02041	Art. 15 Dlgs 2018/2016	0,00	0,00	0,00	0,00	0,00	0,00	0,00	0,00
F.S.1.1.1.2.02050	A.N.F. per il personale dipendente	0,00	0,00	0,00	0,00	0,00	0,00	7.129,80	22.870,20
F.S.1.1.1.2.02060	Fondo per il miglioramento dell'efficienza dell'ente aT. Indetrm.	81.624,85	0,00	8.248,41	73.376,44	58.757,69	14.618,75	172.160,55	451.893,01
F.S.1.1.1.2.02061	Fondo conto terzi	0,00	0,00	0,00	0,00	0,00	0,00	0,00	3.317,05
F.S.1.1.1.2.02070	Competenze al personale a tempo determinato (art. 1, co. 187 L.266/2005)	15.000,00	0,00	0,00	15.000,00	2.889,25	12.110,75	13.110,75	252.192,27
F.S.1.1.1.2.02080	Competenze al personale a tempo determinato su fondi (art. 1, co. 188 L.266/2005)	0,00	0,00	0,00	0,00	0,00	0,00	4.259,25	411.756,74
F.S.1.1.1.2.02090	Arretrati di anni precedenti al personale a tempo indeterminato	0,00	0,00	0,00	0,00	0,00	0,00	0,00	0,00
F.S.1.1.1.2.02091	Arretrati di anni precedenti al personale a tempo determinato	0,00	0,00	0,00	0,00	0,00	0,00	0,00	0,00
F.S.1.1.1.2.02100	Oneri previdenziali ed assistenziali a carico dell'Ente per il personale a tempo indeterminato	150.687,04	0,00	0,00	150.687,04	150.687,04	0,00	196.125,70	1.101.734,04
F.S.1.1.1.2.02110	Oneri previdenziali e assistenziali carico Ente per il personale a T.det. (Art.1 c.187 L.266/2005)	7.166,84	0,00	0,00	7.166,84	7.166,84	0,00	9.180,71	68.487,53
F.S.1.1.1.2.02120	Oneri previdenziali e assist.li carico Ente per personale T. det. su fondi (Art.1 c.188 L.266/2005)	10.399,87	0,00	0,00	10.399,87	10.399,87	0,00	15.680,09	100.163,18
F.S.1.1.1.2.02130	Oneri previdenziali ed assistenziali a carico dell'Ente per il Direttore Generale	12.870,80	0,00	0,00	12.870,80	1.298,41	11.572,39	19.313,65	15.370,43
F.S.1.1.1.2.02131	Oneri a carico dell'Ente fondo pensione complementare	0,00	0,00	0,00	0,00	0,00	0,00	0,00	0,00
F.S.1.1.1.2.02140	Benefici di natura assistenziale e sociale di cui all'art. 59 del D.P.R. 16/10/1979 n. 509	33.184,42	0,00	0,00	33.184,42	32.697,59	486,83	2.061,61	105.082,01
F.S.1.1.1.2.02150	Formazione del personale	0,00	0,00	0,00	0,00	0,00	0,00	0,00	1.519,00
F.S.1.1.1.2.02151	Spese di formazione obbligatoria per legge	0,00	0,00	0,00	0,00	0,00	0,00	0,00	0,00
F.S.1.1.1.2.02160	Buoni pasto o mensa	39.796,56	0,00	15.733,09	24.063,47	24.063,47	0,00	40.853,66	101.034,81
F.S.1.1.1.2.02170	Rimborso spese viaggi per missioni di servizio	0,00	0,00	0,00	0,00	0,00	0,00	0,00	0,00
F.S.1.1.1.2.02180	Rimborso spese viaggi per missioni di ricerca	2.337,15	0,00	0,00	2.337,15	2.337,15	0,00	0,00	2.337,15
F.S.1.1.1.2.02190	Rimborso spese viaggi per missioni del Direttore Generale	0,00	0,00	0,00	0,00	0,00	0,00	0,00	0,00
F.S.1.1.1.2.02191	Spese per missioni di servizio e ricerca	0,00	0,00	0,00	0,00	0,00	0,00	0,00	36.415,08
F.S.1.1.1.2.02200	Rimborso spese viaggi per missioni presso Enti e organismi internazionali e comunitari	0,00	0,00	0,00	0,00	0,00	0,00	1.420,70	5.385,07

CAPITOLO		GESTIONE DEI RESIDUI					TOTALE RESIDUI PASSIVI AL TERMINE DELL'ESERCIZIO	TOTALE DELLE SOMME PAGATE	
CHIAVE	DENOMINAZIONE	RESIDUI INIZIO ESERCIZIO	VARIAZIONI		TOTALI	PAGATI	RIMASTI DA PAGARE	18=(8+17)	19=(7+16)
			IN +	IN -					
		12	13=(15-12)	14=(12-15)	15=(12+13-14)	16	17=(15-16)	18=(8+17)	19=(7+16)
F.S.1.1.1.2.02210	Equo indennizzo	0,00	0,00	0,00	0,00	0,00	0,00	0,00	0,00
F.S.1.1.1.2.02220	Irap per personale a tempo indeterminato	52.974,06	0,00	0,00	52.974,06	52.974,06	0,00	43.685,28	371.303,95
F.S.1.1.1.2.02230	Irap per personale a tempo determinato (Art. 1 co. 187 L. 266/2005)	2.388,69	0,00	0,00	2.388,69	2.388,69	0,00	2.571,99	22.059,08
F.S.1.1.1.2.02240	Irap per personale a tempo determinato su fondi esterni (Art. 1 co. 188 L. 266/2005)	3.466,25	0,00	0,00	3.466,25	3.466,25	0,00	5.712,18	31.203,34
F.S.1.1.1.2.02250	Irap per il Direttore Generale	5.932,13	0,00	0,00	5.932,13	689,78	5.242,35	9.354,65	8.165,79
	ONERI PER IL PERSONALE IN ATTIVITA' DI SERVIZIO	546.361,62	0,00	23.981,50	522.380,12	384.279,21	138.100,91	792.282,64	7.260.525,00
F.S.1.1.1.3	USCITE PER L'ACQUISTO DI BENI DI CONSUMO E DI SERVIZI								
F.S.1.1.1.3.03010	Acquisto di materiale di consumo e servizi per i laboratori	119.651,67	0,00	15.524,08	104.127,59	65.267,48	38.860,11	168.629,35	165.718,90
F.S.1.1.1.3.03020	Acquisto di materiale di consumo e servizi per i servizi dell'Ente	35.304,79	0,00	4.931,13	30.373,66	24.008,25	6.365,41	20.638,40	66.600,96
F.S.1.1.1.3.03030	Indennita' e spese per l'organismo interno di valutazione	6.347,55	0,00	444,34	5.903,21	5.903,21	0,00	0,00	5.903,21
F.S.1.1.1.3.03040	Manutenzione, noleggio ed esercizio di mezzi di trasporto	587,85	0,00	0,00	587,85	307,85	280,00	280,00	307,85
F.S.1.1.1.3.03041	Manutenzione, noleggio ed esercizio di mezzi di trasporto terrestri e nautici	0,00	0,00	0,00	0,00	0,00	0,00	42.107,54	275.267,64
F.S.1.1.1.3.03050	Spese per banche dati e ricerche bibliografiche	26.523,46	0,00	21.275,90	5.247,56	2.621,44	2.626,12	2.626,12	3.105,44
F.S.1.1.1.3.03060	Spese per cancelleria	378,86	0,00	0,00	378,86	378,86	0,00	1.328,87	1.398,15
F.S.1.1.1.3.03070	Spese per stampati e rilegatura	2.013,00	0,00	0,00	2.013,00	2.013,00	0,00	146,40	2.926,78
F.S.1.1.1.3.03080	Acquisto vestiario e divise	3.381,55	0,00	0,00	3.381,55	3.381,55	0,00	0,00	4.530,35
F.S.1.1.1.3.03090	Incarichi di studi, consulenza ed occasionali	0,00	0,00	0,00	0,00	0,00	0,00	0,00	0,00
F.S.1.1.1.3.03100	Spese per servizi speciali. D. Lgs. 50/2016	81.019,97	0,00	12.643,30	68.376,67	66.289,27	2.087,40	20.252,61	107.741,63
F.S.1.1.1.3.03110	Acq. beni e servizi per ademp.in materia di igiene, protezione, sicurezza lavoro, tutela salute, D.P.I.	66.257,77	0,00	0,00	66.257,77	30.357,46	35.900,31	85.948,42	51.568,71
F.S.1.1.1.3.03120	Spese per la gestione armatoriale, esercizio e manut.ne ordinaria di natanti e noleggio imbarcazioni	161.213,94	0,00	535,58	160.678,36	156.333,52	4.344,84	4.344,84	156.333,52
F.S.1.1.1.3.03130	Uscite per concorsi	0,00	0,00	0,00	0,00	0,00	0,00	0,00	33.070,04
F.S.1.1.1.3.03140	Uscite per pubblicita'	0,00	0,00	0,00	0,00	0,00	0,00	0,00	0,00

CAPITOLO		GESTIONE DEI RESIDUI					TOTALE RESIDUI PASSIVI AL TERMINE DELL'ESERCIZIO	TOTALE DELLE SOMME PAGATE	
CHIAVE	DENOMINAZIONE	RESIDUI INIZIO ESERCIZIO	VARIAZIONI		TOTALI	PAGATI	RIMASTI DA PAGARE	18=(8+17)	19=(7+16)
			IN +	IN -					
		12	13=(15-12)	14=(12-15)	15=(12+13-14)	16	17=(15-16)		
F.S.1.1.1.3.03150	Spese per pubblicazioni bandi, esiti ed obbligatorie	1.807,24	0,00	0,00	1.807,24	1.807,24	0,00	0,00	1.807,24
F.S.1.1.1.3.03160	Pubblicazioni degli articoli scientifici e stampe dell'Ente	1.050,01	0,00	0,00	1.050,01	1.050,01	0,00	0,00	24.229,07
F.S.1.1.1.3.03170	Uscite per l'organizzazione, co-organizzazione e la partecipazione a convegni, congressi, seminari	2.519,59	0,00	31,61	2.487,98	1.951,18	536,80	7.604,58	56.092,24
F.S.1.1.1.3.03180	Premi di assicurazione	0,00	0,00	0,00	0,00	0,00	0,00	0,00	85.581,69
F.S.1.1.1.3.03190	Uscite di rappresentanza	0,00	0,00	0,00	0,00	0,00	0,00	0,00	190,20
F.S.1.1.1.3.03200	Manutenzione e riparazione macchine per uffici e computer	0,00	0,00	0,00	0,00	0,00	0,00	0,00	0,00
F.S.1.1.1.3.03210	Materiale di consumo per il funzionamento di computer e periferiche	2.592,97	0,00	0,00	2.592,97	2.592,97	0,00	0,00	2.592,97
F.S.1.1.1.3.03220	Materiale di ricambio per riparazione computer e periferiche	0,00	0,00	0,00	0,00	0,00	0,00	0,00	0,00
F.S.1.1.1.3.03221	Uscite per servizi e forniture informatiche	0,00	0,00	0,00	0,00	0,00	0,00	3.239,83	24.874,18
F.S.1.1.1.3.03230	Trasporti nucleari e smaltimento rifiuti tossici e nocivi	6.079,02	0,00	0,00	6.079,02	787,90	5.291,12	21.836,64	4.758,26
F.S.1.1.1.3.03240	Telefonia fissa, mobile e per reti di trasmissione (GARR)	69.873,89	0,00	0,00	69.873,89	67.665,56	2.208,33	81.528,70	112.436,24
F.S.1.1.1.3.03250	Uscite per l'energia elettrica	25.085,14	0,00	0,00	25.085,14	25.085,14	0,00	0,00	393.794,58
F.S.1.1.1.3.03260	Utenze e canoni per acqua	228,92	0,00	0,00	228,92	0,00	228,92	228,92	17.261,53
F.S.1.1.1.3.03270	Utenze e canoni per gas	8.280,48	0,00	0,00	8.280,48	2.026,37	6.254,11	10.637,79	2.523,24
F.S.1.1.1.3.03280	Altre Utenze e canoni	0,00	0,00	0,00	0,00	0,00	0,00	0,00	0,00
F.S.1.1.1.3.03290	Spese per pulizie	49.753,67	0,00	4,50	49.749,17	49.232,87	516,30	15.864,10	233.521,43
F.S.1.1.1.3.03300	Combustibili per riscaldamento e spese per la conduzione degli impianti termici	1.987,60	0,00	0,00	1.987,60	1.987,60	0,00	18.238,50	26.255,50
F.S.1.1.1.3.03311	Manutenzione, riparazione ed adattamento di locali e relativi impianti della sede di Napoli	172.651,36	0,00	613,66	172.037,70	119.156,52	52.881,18	52.881,18	119.156,52
F.S.1.1.1.3.03312	Manutenzione, riparazione e adattamento locali e relativi impianti del laboratorio in Ischia Porto	9.917,26	0,00	5.844,73	4.072,53	4.072,53	0,00	0,00	4.072,53
F.S.1.1.1.3.03313	Manutenzione, riparazione ed adattamento di locali e relativi impianti del Centro Ricerche (Portici)	3.463,36	0,00	0,00	3.463,36	3.463,36	0,00	0,00	3.463,36
F.S.1.1.1.3.03314	Interventi obbligatori D.L.22/1/2004,n42 «Codice beni cult.e paesaggio» e D.L.9/4/2008,n81- Napoli	0,00	0,00	0,00	0,00	0,00	0,00	0,00	0,00
F.S.1.1.1.3.03315	Interventi obbligatori D.L.22/1/2004,n42 «Codice beni cult.e paesaggio» e D.L.9/4/2008,n81- Ischia	0,00	0,00	0,00	0,00	0,00	0,00	0,00	0,00

CAPITOLO		GESTIONE DEI RESIDUI					TOTALE RESIDUI PASSIVI AL TERMINE DELL'ESERCIZIO	TOTALE DELLE SOMME PAGATE	
CHIAVE	DENOMINAZIONE	RESIDUI INIZIO ESERCIZIO	VARIAZIONI		TOTALI	PAGATI			RIMASTI DA PAGARE
			IN +	IN -					
		12	13=(15-12)	14=(12-15)	15=(12+13-14)	16	17=(15-16)	18=(8+17)	19=(7+16)
F.S.1.1.1.3.03316	Interventi obbligatori D.L.22/1/2004,n42 «Codice beni cult.e paesaggio» e D.L.9/4/2008,n81- Portici	0,00	0,00	0,00	0,00	0,00	0,00	0,00	0,00
F.S.1.1.1.3.03317	Manutenzione, riparazione ed adattamento di locali e relativi impianti	0,00	0,00	0,00	0,00	0,00	0,00	90.490,49	146.891,06
F.S.1.1.1.3.03318	Interventi obbligatori D.L.22/01/2004, n.42 «Codice beni culturali e paesaggio» e D.L.9/4/2008, n.81	0,00	0,00	0,00	0,00	0,00	0,00	48.356,96	46.218,58
F.S.1.1.1.3.03320	Manutenzione ordinaria e riparazioni di mobili, apparecchiature e strumenti per laboratorio	7.927,36	0,00	3.354,34	4.573,02	1.240,74	3.332,28	3.332,28	1.240,74
F.S.1.1.1.3.03330	Manutenzione ordinaria e riparazioni di mobili, apparecchiature e strumenti per servizi	26.855,23	0,00	294,64	26.560,59	20.694,79	5.865,80	5.865,80	20.694,79
F.S.1.1.1.3.03331	Manutenzione ordinaria e riparazioni di mobili, apparecchiature e strumenti	0,00	0,00	0,00	0,00	0,00	0,00	53.068,60	60.397,36
F.S.1.1.1.3.03340	Spese di trasporto, spedizioni con corriere e facchinaggio e oneri doganali	3.302,04	0,00	0,00	3.302,04	3.302,04	0,00	3.175,71	17.619,83
F.S.1.1.1.3.03350	Vigilanza locali ed impianti	53.978,00	0,00	10.878,14	43.099,86	43.099,86	0,00	67.655,35	259.444,51
F.S.1.1.1.3.03360	Fitto locali ed oneri accessori	0,00	0,00	0,00	0,00	0,00	0,00	0,00	0,00
F.S.1.1.1.3.03370	Leasing operativo ed altre forme di locazione di beni mobili	8.115,13	0,00	0,00	8.115,13	8.115,13	0,00	14.022,41	21.937,60
F.S.1.1.1.3.03380	Licenze software e manutenzioni	112.265,62	0,00	0,00	112.265,62	110.274,58	1.991,04	83.641,13	205.951,23
F.S.1.1.1.3.03390	Spese connesse con il deposito, il mantenimento e la tutela dei brevetti	2.745,00	0,00	4,40	2.740,60	2.740,60	0,00	1.876,45	8.219,80
F.S.1.1.1.3.03400	Collaborazioni coordinate e continuative	0,00	0,00	0,00	0,00	0,00	0,00	0,00	8.764,23
F.S.1.1.1.3.03410	Uscite postali	1.333,19	0,00	0,00	1.333,19	1.333,19	0,00	136,75	16.471,75
F.S.1.1.1.3.03420	Incarichi di ricerca	0,00	0,00	0,00	0,00	0,00	0,00	0,00	0,00
F.S.1.1.1.3.03430	Beni di consumo e servizi per Acquario Pubblico e Museo	4.817,78	0,00	1.155,00	3.662,78	2.322,14	1.340,64	1.340,64	2.322,14
F.S.1.1.1.3.03440	Altre uscite per l'acquisto di beni di consumo e di servizi	1.049,17	0,00	52,40	996,77	145,82	850,95	1.765,95	8.717,82
F.S.1.1.1.3.03450	Spese per commissioni bancarie	0,00	0,00	0,00	0,00	0,00	0,00	0,00	2.751,85
	USCITE PER L'ACQUISTO DI BENI DI CONSUMO E DI SERVIZI	1.080.359,44	0,00	77.587,75	1.002.771,69	831.010,03	171.761,66	933.091,31	2.814.727,25
	FUNZIONAMENTO	1.686.298,37	0,00	101.569,25	1.584.729,12	1.231.999,29	352.729,83	1.827.694,78	10.242.360,19
F.S.1.1.2	INTERVENTI DIVERSI								
F.S.1.1.2.1	USCITE PER PRESTAZIONI ISTITUZIONALI								

CAPITOLO		GESTIONE DEI RESIDUI					TOTALE RESIDUI PASSIVI AL TERMINE DELL'ESERCIZIO	TOTALE DELLE SOMME PAGATE	
CHIAVE	DENOMINAZIONE	RESIDUI INIZIO ESERCIZIO	VARIAZIONI		TOTALI	PAGATI			RIMASTI DA PAGARE
			IN +	IN -					
		12	13=(15-12)	14=(12-15)	15=(12+13-14)	16	17=(15-16)	18=(8+17)	19=(7+16)
F.S.1.1.2.1.04010	Dottorati di ricerca e borse di studio	86.772,96	0,00	0,00	86.772,96	33.608,50	53.164,46	176.067,06	181.205,90
F.S.1.1.2.1.04020	Corsi Open University PhD	649.610,68	0,00	53.764,88	595.845,80	310.600,79	285.245,01	286.614,69	350.788,90
F.S.1.1.2.1.04030	Assegni di ricerca a carico SZN	294.314,11	0,00	12.273,45	282.040,66	236.157,87	45.882,79	192.880,62	325.888,59
F.S.1.1.2.1.04031	Borse di ricerca	16.785,00	0,00	0,00	16.785,00	16.785,00	0,00	0,00	36.315,00
F.S.1.1.2.1.04040	Spese per corsi di formazione e divulgazione scientifica finanziati da terzi	0,00	0,00	0,00	0,00	0,00	0,00	0,00	0,00
F.S.1.1.2.1.04050	Spese per la promozione, sviluppo e diffusione della ricerca scientifica e tecnologica	1.180,31	0,00	0,00	1.180,31	1.180,31	0,00	0,00	9.630,42
F.S.1.1.2.1.04060	Spese per la fattibilita' e lo sviluppo di progetti di ricerca	0,00	0,00	0,00	0,00	0,00	0,00	0,00	0,00
F.S.1.1.2.1.04070	Quote associative	1.000,00	0,00	0,00	1.000,00	1.000,00	0,00	0,00	2.255,00
F.S.1.1.2.1.04080	Altre spese per attivita' istituzionali	0,00	0,00	0,00	0,00	0,00	0,00	0,00	0,00
F.S.1.1.2.1.04090	Residui della categoria	0,00	0,00	0,00	0,00	0,00	0,00	0,00	0,00
	USCITE PER PRESTAZIONI ISTITUZIONALI	1.049.663,06	0,00	66.038,33	983.624,73	599.332,47	384.292,26	655.562,37	906.083,81
F.S.1.1.2.2	TRASFERIMENTI PASSIVI								
F.S.1.1.2.2.05010	Trasferimenti correnti allo Stato	0,00	0,00	0,00	0,00	0,00	0,00	0,00	0,00
F.S.1.1.2.2.05020	Trasferimenti correnti all'Unione Europea	0,00	0,00	0,00	0,00	0,00	0,00	0,00	0,00
F.S.1.1.2.2.05030	Trasferimenti correnti ad Organismi internazionali	0,00	0,00	0,00	0,00	0,00	0,00	0,00	0,00
F.S.1.1.2.2.05040	Trasferimenti correnti ad Enti Locali	0,00	0,00	0,00	0,00	0,00	0,00	0,00	0,00
F.S.1.1.2.2.05050	Trasferimenti correnti ad Enti di ricerca Pubblici	0,00	0,00	0,00	0,00	0,00	0,00	0,00	0,00
F.S.1.1.2.2.05060	Trasferimenti correnti ad Istituti di ricerca Privati	1.510.000,00	0,00	0,00	1.510.000,00	1.500.000,00	10.000,00	15.000,00	1.500.000,00
F.S.1.1.2.2.05070	Trasferimenti correnti all' Universita'	0,00	0,00	0,00	0,00	0,00	0,00	0,00	0,00
F.S.1.1.2.2.05080	Trasferimenti correnti a privati	0,00	0,00	0,00	0,00	0,00	0,00	100.000,00	0,00
	TRASFERIMENTI PASSIVI	1.510.000,00	0,00	0,00	1.510.000,00	1.500.000,00	10.000,00	115.000,00	1.500.000,00
F.S.1.1.2.3	ONERI FINANZIARI								
F.S.1.1.2.3.06010	Interessi passivi	0,00	0,00	0,00	0,00	0,00	0,00	0,00	0,00
F.S.1.1.2.3.06020	Commissioni bancarie ed altri oneri finanziari	0,00	0,00	0,00	0,00	0,00	0,00	0,00	0,00

CAPITOLO		GESTIONE DEI RESIDUI					TOTALE RESIDUI PASSIVI AL TERMINE DELL'ESERCIZIO	TOTALE DELLE SOMME PAGATE	
CHIAVE	DENOMINAZIONE	RESIDUI INIZIO ESERCIZIO	VARIAZIONI		TOTALI	PAGATI			RIMASTI DA PAGARE
			IN +	IN -					
		12	13=(15-12)	14=(12-15)	15=(12+13-14)	16	17=(15-16)	18=(8+17)	19=(7+16)
	ONERI FINANZIARI	0,00	0,00	0,00	0,00	0,00	0,00	0,00	0,00
F.S.1.1.2.4	ONERI TRIBUTARI								
F.S.1.1.2.4.07010	Imposte, tasse e tributi vari	65.100,00	0,00	2.461,90	62.638,10	62.638,10	0,00	5,22	166.033,56
	ONERI TRIBUTARI	65.100,00	0,00	2.461,90	62.638,10	62.638,10	0,00	5,22	166.033,56
F.S.1.1.2.5	POSTE CORRETTIVE E COMPENSATIVE DI ENTRATE CORRENTI								
F.S.1.1.2.5.08010	Altre poste correttive e compensative di entrate correnti	0,00	0,00	0,00	0,00	0,00	0,00	0,00	0,00
	POSTE CORRETTIVE E COMPENSATIVE DI ENTRATE CORRENTI	0,00	0,00	0,00	0,00	0,00	0,00	0,00	0,00
F.S.1.1.2.6	USCITE NON CLASSIFICABILI IN ALTRE VOCI								
F.S.1.1.2.6.09010	Uscite per spese legali, liti, arbitraggi, risarcimenti ed accessori	16.591,20	0,00	1.073,20	15.518,00	6.002,00	9.516,00	9.516,00	6.002,00
F.S.1.1.2.6.09020	Restituzioni e rimborsi	0,00	0,00	0,00	0,00	0,00	0,00	0,00	0,00
F.S.1.1.2.6.09030	Oneri vari straordinari	0,00	0,00	0,00	0,00	0,00	0,00	0,00	0,00
F.S.1.1.2.6.09040	Altre uscite non classificabili in altre voci	0,00	0,00	0,00	0,00	0,00	0,00	0,00	0,00
F.S.1.1.2.6.09050	Fondo speciale per rinnovi CCNL anni precedenti	0,00	0,00	0,00	0,00	0,00	0,00	0,00	0,00
F.S.1.1.2.6.09060	Fondo speciale per rinnovi CCNL anno corrente	0,00	0,00	0,00	0,00	0,00	0,00	0,00	0,00
F.S.1.1.2.6.09070	Fondo di riserva	0,00	0,00	0,00	0,00	0,00	0,00	0,00	0,00
	USCITE NON CLASSIFICABILI IN ALTRE VOCI	16.591,20	0,00	1.073,20	15.518,00	6.002,00	9.516,00	9.516,00	6.002,00
F.S.1.1.2.7	CONTRATTI DI RICERCA E CONVENZIONI								
F.S.1.1.2.7.10000	Contratti/Convenzioni/Accordi programma: con il MIUR	63.198,57	0,00	6.959,26	56.239,31	23.363,84	32.875,47	950.291,06	537.450,01
F.S.1.1.2.7.10300	Contratti/Convenzioni/Accordi programma: con altri Enti di ricerca	111.006,15	0,00	260,20	110.745,95	95.084,50	15.661,45	61.198,56	320.406,54

CAPITOLO		GESTIONE DEI RESIDUI					TOTALE RESIDUI PASSIVI AL TERMINE DELL'ESERCIZIO	TOTALE DELLE SOMME PAGATE	
CHIAVE	DENOMINAZIONE	RESIDUI INIZIO ESERCIZIO	VARIAZIONI		TOTALI	PAGATI			RIMASTI DA PAGARE
			IN +	IN -					
		12	13=(15-12)	14=(12-15)	15=(12+13-14)	16	17=(15-16)	18=(8+17)	19=(7+16)
F.S.1.1.2.7.10500	Contratti/Convenzioni/Accordi programma: con Unione Europea	139.649,74	0,00	25.566,13	114.083,61	89.404,35	24.679,26	169.402,67	218.531,51
F.S.1.1.2.7.10650	Contratti/Convenzioni/Accordi programma: con altre P.A.	0,00	0,00	0,00	0,00	0,00	0,00	0,00	0,00
F.S.1.1.2.7.10700	Contratti/Convenzioni/Accordi programma: con Organismi pubblici esteri o internazionali	2.229,07	0,00	0,00	2.229,07	2.229,07	0,00	3.560,89	6.161,72
F.S.1.1.2.7.10750	Contratti/Convenzioni/Accordi programma: con Enti locali	10.167,80	0,00	0,00	10.167,80	7.731,60	2.436,20	10.251,20	15.686,47
F.S.1.1.2.7.10800	Contratti/Convenzioni/Accordi programma: con altri Ministeri	0,00	0,00	0,00	0,00	0,00	0,00	0,00	0,00
F.S.1.1.2.7.10900	Contratti/Convenzioni/Accordi programma: con altri soggetti	0,00	0,00	0,00	0,00	0,00	0,00	0,00	0,00
F.S.1.1.2.7.10950	Commesse	6.326,56	0,00	0,00	6.326,56	4.850,36	1.476,20	9.073,54	34.294,31
F.S.1.1.2.7.11000	Progetti SZN	34.567,20	0,00	4.839,00	29.728,20	24.771,80	4.956,40	191.978,50	137.542,16
	CONTRATTI DI RICERCA E CONVENZIONI	367.145,09	0,00	37.624,59	329.520,50	247.435,52	82.084,98	1.395.756,42	1.270.072,72
	INTERVENTI DIVERSI	3.008.499,35	0,00	107.198,02	2.901.301,33	2.415.408,09	485.893,24	2.175.840,01	3.848.192,09
F.S.1.1.4	TRATTAMENTO DI QUIESCENZA, INTEGRATIVO E SOSTITUTIVO								
F.S.1.1.4.1	ONERI PER IL PERSONALE IN QUIESCENZA								
F.S.1.1.4.1.11010	Pensioni a carico dell'Ente	0,00	0,00	0,00	0,00	0,00	0,00	0,00	0,00
	ONERI PER IL PERSONALE IN QUIESCENZA	0,00	0,00	0,00	0,00	0,00	0,00	0,00	0,00
F.S.1.1.4.2	ACCANTONAMENTO AL TRATTAMENTO DI FINE RAPPORTO								
F.S.1.1.4.2.12010	Accantonamenti TFR	0,00	0,00	0,00	0,00	0,00	0,00	0,00	0,00
	ACCANTONAMENTO AL TRATTAMENTO DI FINE RAPPORTO	0,00	0,00	0,00	0,00	0,00	0,00	0,00	0,00
	TRATTAMENTO DI QUIESCENZA, INTEGRATIVO E SOSTITUTIVO	0,00	0,00	0,00	0,00	0,00	0,00	0,00	0,00
F.S.1.1.5	ACCANTONAMENTI A FONDI RISCHI ED ONERI								

CAPITOLO		GESTIONE DEI RESIDUI					TOTALE RESIDUI PASSIVI AL TERMINE DELL'ESERCIZIO	TOTALE DELLE SOMME PAGATE	
CHIAVE	DENOMINAZIONE	RESIDUI INIZIO ESERCIZIO	VARIAZIONI		TOTALI	PAGATI			RIMASTI DA PAGARE
			IN +	IN -					
		12	13=(15-12)	14=(12-15)	15=(12+13-14)	16	17=(15-16)	18=(8+17)	19=(7+16)
F.S.1.1.5.1	ACCANTONAMENTI A FONDI RISCHI ED ONERI								
F.S.1.1.5.1.13010	Fondo rischi ed oneri	0,00	0,00	0,00	0,00	0,00	0,00	0,00	0,00
F.S.1.1.5.1.13020	Accantonamenti per rischi relativi a programmi finanziati da terzi	0,00	0,00	0,00	0,00	0,00	0,00	0,00	0,00
F.S.1.1.5.1.13030	Fondo accantonamento per progetti conclusi	0,00	0,00	0,00	0,00	0,00	0,00	0,00	0,00
	ACCANTONAMENTI A FONDI RISCHI ED ONERI	0,00	0,00	0,00	0,00	0,00	0,00	0,00	0,00
	ACCANTONAMENTI A FONDI RISCHI ED ONERI	0,00	0,00	0,00	0,00	0,00	0,00	0,00	0,00
F.S.1.1.6	VERSAMENTI AL BILANCIO DELLO STATO								
F.S.1.1.6.1	VERSAMENTI AL BILANCIO DELLO STATO								
F.S.1.1.6.1.14010	Vers.da enti e organ.pubbl.differenza sp.man.ord.e straord.ridet.criteri c.da615a626 art.2 L.244/2007	0,00	0,00	0,00	0,00	0,00	0,00	0,00	0,00
F.S.1.1.6.1.14020	Somme da versare ai sensi del co. 3, art. 6 del D.L. 78/2010 spese per organismi statuari	0,00	0,00	0,00	0,00	0,00	0,00	0,00	16.067,22
F.S.1.1.6.1.14030	Somme da versare c.5 art.61 DL112/2008 e c.8 art.6 DL 78/2010 spese pubblicita' e rappresentanza	0,00	0,00	0,00	0,00	0,00	0,00	0,00	17.436,35
F.S.1.1.6.1.14040	Ver.1,5% imp.gara opera,comp.oneri car.amm.,art.61 c.7-bis DL 112/2008, L 133/2008 fondo c.17 art.61	0,00	0,00	0,00	0,00	0,00	0,00	0,00	0,00
F.S.1.1.6.1.14050	Versamento compensi attivita' arbitro e collaudi,per finalita' art.61, comma 9, del DLn. 112/2008	0,00	0,00	0,00	0,00	0,00	0,00	0,00	0,00
F.S.1.1.6.1.14060	Somme da versare ai sensi del co. 12, art. 6 DL 78/2010 spese per missioni	0,00	0,00	0,00	0,00	0,00	0,00	0,00	38.406,12
F.S.1.1.6.1.14061	Somme da versare ai sensi del co. 141, art.16 DL 225/2012 spese per mobili	0,00	0,00	0,00	0,00	0,00	0,00	0,00	0,00
F.S.1.1.6.1.14070	Somme da versare ai sensi del co. 13, art. 6 DL 78/2010 spese per formazione	0,00	0,00	0,00	0,00	0,00	0,00	0,00	2.662,50
F.S.1.1.6.1.14080	Somme da versare ai sensi del co. 14, art. 6 DL 78/2010 spese taxi	0,00	0,00	0,00	0,00	0,00	0,00	0,00	1.483,60
F.S.1.1.6.1.14090	Somme versate da enti e amministr.con auton.finanz. da riduz.spesa art.67,c.5 e 6 del DL 112/2008	0,00	0,00	0,00	0,00	0,00	0,00	0,00	29.291,00
	VERSAMENTI AL BILANCIO DELLO STATO	0,00	0,00	0,00	0,00	0,00	0,00	0,00	105.346,79

CAPITOLO		GESTIONE DEI RESIDUI					TOTALE RESIDUI PASSIVI AL TERMINE DELL'ESERCIZIO	TOTALE DELLE SOMME PAGATE	
CHIAVE	DENOMINAZIONE	RESIDUI INIZIO ESERCIZIO	VARIAZIONI		TOTALI	PAGATI	RIMASTI DA PAGARE	18=(8+17)	19=(7+16)
			IN +	IN -					
		12	13=(15-12)	14=(12-15)	15=(12+13-14)	16	17=(15-16)		
	VERSAMENTI AL BILANCIO DELLO STATO	0,00	0,00	0,00	0,00	0,00	0,00	0,00	105.346,79
	TITOLO I - USCITE CORRENTI	4.694.797,72	0,00	208.767,27	4.486.030,45	3.647.407,38	838.623,07	4.003.534,79	14.195.899,07
F.S.1.2	TITOLO II - USCITE IN CONTO CAPITALE								
F.S.1.2.1	INVESTIMENTI								
F.S.1.2.1.1	ACQUISIZIONE DI BENI DI USO DUREVOLE ED OPERE IMMOBILIARI								
F.S.1.2.1.1.15010	Manutenzione straordinaria, restauro, risanamento conservativo e ristrutturazione di immobili	0,00	0,00	0,00	0,00	0,00	0,00	0,00	0,00
F.S.1.2.1.1.15011	Manutenzione straord.,restauro,risanamento conservativo,ristrutturazione della sede di Napoli	1.726.246,89	0,00	0,00	1.726.246,89	698.034,57	1.028.212,32	1.076.108,86	775.564,87
F.S.1.2.1.1.15012	Manutenzione straord.,restauro,risanamento conservativo,ristrutturazione della sede di Ischia	2.662,50	0,00	177,63	2.484,87	2.484,87	0,00	0,00	2.484,87
F.S.1.2.1.1.15013	Manutenzione straord.,restauro,risanamento conservativo,ristrutturazione sede Centro Ricerca-Portici	37.215,00	0,00	0,00	37.215,00	37.215,00	0,00	0,00	37.215,00
	ACQUISIZIONE DI BENI DI USO DUREVOLE ED OPERE IMMOBILIARI	1.766.124,39	0,00	177,63	1.765.946,76	737.734,44	1.028.212,32	1.076.108,86	815.264,74
F.S.1.2.1.2	ACQUISIZIONI DI IMMOBILIZZAZIONI TECNICHE								
F.S.1.2.1.2.16010	Acquisti e manutenzione straordinaria di automezzi e natanti	33.027,96	0,00	0,00	33.027,96	30.200,00	2.827,96	2.827,96	30.699,99
F.S.1.2.1.2.16020	Acquisti di mobili e macchine d'ufficio	45.271,69	0,00	95,16	45.176,53	45.176,53	0,00	9.646,85	45.176,53
F.S.1.2.1.2.16030	Acquisti di impianti, attrezzature, macchinari e strumenti per laboratori	60.853,75	0,00	0,00	60.853,75	1.307,72	59.546,03	62.434,38	4.571,22
F.S.1.2.1.2.16031	Spese per la realizzazione infrastruttura internazionale "EMBRC - ESFRI	0,00	0,00	0,00	0,00	0,00	0,00	664.084,94	10.858,00
F.S.1.2.1.2.16040	Acquisti di impianti, attrezzature, macchinari e strumenti per servizi	877.091,01	0,00	26.582,61	850.508,40	512.500,10	338.008,30	518.748,87	559.383,48
F.S.1.2.1.2.16050	Materiale bibliografico	54.489,60	0,00	54.489,60	0,00	0,00	0,00	0,00	0,00
F.S.1.2.1.2.16060	Hardware	8.831,01	0,00	4.728,15	4.102,86	4.102,86	0,00	23.289,75	66.039,30
F.S.1.2.1.2.16070	Acquisizioni e realizzazioni di software	33.098,60	0,00	0,00	33.098,60	13.761,60	19.337,00	19.337,00	13.761,60

CAPITOLO		GESTIONE DEI RESIDUI					TOTALE RESIDUI PASSIVI AL TERMINE DELL'ESERCIZIO	TOTALE DELLE SOMME PAGATE	
CHIAVE	DENOMINAZIONE	RESIDUI INIZIO ESERCIZIO	VARIAZIONI		TOTALI	PAGATI			RIMASTI DA PAGARE
			IN +	IN -					
		12	13=(15-12)	14=(12-15)	15=(12+13-14)	16	17=(15-16)	18=(8+17)	19=(7+16)
	ACQUISIZIONI DI IMMOBILIZZAZIONI TECNICHE	1.112.663,62	0,00	85.895,52	1.026.768,10	607.048,81	419.719,29	1.300.369,75	730.490,12
F.S.1.2.1.3	PARTECIPAZIONI E ACQUISTO DI VALORI MOBILIARI								
F.S.1.2.1.3.17010	Conferimenti e quote di partecipazione al patrimonio di altri enti	0,00	0,00	0,00	0,00	0,00	0,00	0,00	0,00
F.S.1.2.1.3.17020	Acquisti titoli emessi o garantiti dallo Stato ed assimilati	0,00	0,00	0,00	0,00	0,00	0,00	0,00	0,00
	PARTECIPAZIONI E ACQUISTO DI VALORI MOBILIARI	0,00	0,00	0,00	0,00	0,00	0,00	0,00	0,00
F.S.1.2.1.5	INDENNITA' DI ANZIANITA' E SIMILARI AL PERSONALE CESSATO DAL SERVIZIO								
F.S.1.2.1.5.18010	Indennita' di servizio del personale cessato dal servizio nell'anno	467.700,78	0,00	15,93	467.684,85	363.492,22	104.192,63	105.032,03	363.492,22
	INDENNITA' DI ANZIANITA' E SIMILARI AL PERSONALE CESSATO DAL SERVIZIO	467.700,78	0,00	15,93	467.684,85	363.492,22	104.192,63	105.032,03	363.492,22
F.S.1.2.1.6	ACQUISIZIONE DI IMMOBILIZZAZIONI IMMATERIALI								
F.S.1.2.1.6.19010	Diritti di brevetto industriale e di utilizzazione delle opere dell'ingegno	0,00	0,00	0,00	0,00	0,00	0,00	0,00	0,00
	ACQUISIZIONE DI IMMOBILIZZAZIONI IMMATERIALI	0,00	0,00	0,00	0,00	0,00	0,00	0,00	0,00
F.S.1.2.1.7	SPESE PER LA RICERCA IN CAMPO DIDATTICO, ARTISTICO-MUSICALE E SCIENTIFICO								
F.S.1.2.1.7.20000	Spese per la ricerca finanziata dal MIUR	68.267,88	0,00	0,00	68.267,88	67.651,44	616,44	616,44	67.651,44
F.S.1.2.1.7.20100	Spese per la ricerca finanziata da Enti di ricerca	15.420,80	0,00	0,00	15.420,80	15.420,80	0,00	71.242,73	57.912,46
F.S.1.2.1.7.20200	Spese per la ricerca finanziata dalla Unione Europea	0,00	0,00	0,00	0,00	0,00	0,00	0,00	0,00
F.S.1.2.1.7.20300	Spese per la ricerca finanziata da altre P.A.	0,00	0,00	0,00	0,00	0,00	0,00	0,00	0,00
F.S.1.2.1.7.20400	Spese per la ricerca finanziata da Organismi pubblici esteri o internazionali	0,00	0,00	0,00	0,00	0,00	0,00	0,00	0,00

CAPITOLO		GESTIONE DEI RESIDUI					TOTALE RESIDUI PASSIVI AL TERMINE DELL'ESERCIZIO	TOTALE DELLE SOMME PAGATE	
CHIAVE	DENOMINAZIONE	RESIDUI INIZIO ESERCIZIO	VARIAZIONI		TOTALI	PAGATI			RIMASTI DA PAGARE
			IN +	IN -					
		12	13=(15-12)	14=(12-15)	15=(12+13-14)	16	17=(15-16)	18=(8+17)	19=(7+16)
F.S.1.2.1.7.20500	Spese per la ricerca finanziata da Enti locali	0,00	0,00	0,00	0,00	0,00	0,00	0,00	0,00
F.S.1.2.1.7.20600	Spese per la ricerca finanziata da altri Ministeri	0,00	0,00	0,00	0,00	0,00	0,00	0,00	0,00
F.S.1.2.1.7.20700	Spese per la ricerca finanziata da altri soggetti	0,00	0,00	0,00	0,00	0,00	0,00	0,00	0,00
	SPESE PER LA RICERCA IN CAMPO DIDATTICO, ARTISTICO-MUSICALE E SCIENTIFICO	83.688,68	0,00	0,00	83.688,68	83.072,24	616,44	71.859,17	125.563,90
	INVESTIMENTI	3.430.177,47	0,00	86.089,08	3.344.088,39	1.791.347,71	1.552.740,68	2.553.369,81	2.034.810,98
F.S.1.2.3	ACCANTONAMENTO PER SPESE FUTURE								
F.S.1.2.3.1	ACCANTONAMENTI PER SPESE FUTURE								
F.S.1.2.3.1.24000	Fondo per TFR accantonato	0,00	0,00	0,00	0,00	0,00	0,00	0,00	0,00
F.S.1.2.3.1.24010	Fondo accantonato per pensione complementare	0,00	0,00	0,00	0,00	0,00	0,00	0,00	0,00
F.S.1.2.3.1.24020	Fondo accantonamento per rischi da programmi finanziati da terzi	0,00	0,00	0,00	0,00	0,00	0,00	0,00	0,00
	ACCANTONAMENTI PER SPESE FUTURE	0,00	0,00	0,00	0,00	0,00	0,00	0,00	0,00
	ACCANTONAMENTO PER SPESE FUTURE	0,00	0,00	0,00	0,00	0,00	0,00	0,00	0,00
	TITOLO II - USCITE IN CONTO CAPITALE	3.430.177,47	0,00	86.089,08	3.344.088,39	1.791.347,71	1.552.740,68	2.553.369,81	2.034.810,98
F.S.1.4	TITOLO IV - PARTITE DI GIRO								
F.S.1.4.1	USCITE AVENTI NATURA DI PARTITE DI GIRO								
F.S.1.4.1.1	USCITE AVENTI NATURA DI PARTITE DI GIRO								
F.S.1.4.1.1.26010	Ritenute erariali	204.948,45	0,00	0,00	204.948,45	204.948,45	0,00	238.191,48	1.416.666,36
F.S.1.4.1.1.26020	Ritenute d'acconto su prestazioni professionali	1.420,00	0,00	0,00	1.420,00	1.420,00	0,00	5.031,02	22.798,23
F.S.1.4.1.1.26030	Ritenute previdenziali e assistenziali	80.230,01	0,00	0,00	80.230,01	80.230,01	0,00	80.063,77	570.583,58
F.S.1.4.1.1.26040	Altre ritenute al personale per conto di terzi	0,00	0,00	0,00	0,00	0,00	0,00	0,00	149.207,66

CAPITOLO		GESTIONE DEI RESIDUI					TOTALE RESIDUI PASSIVI AL TERMINE DELL'ESERCIZIO	TOTALE DELLE SOMME PAGATE	
CHIAVE	DENOMINAZIONE	RESIDUI INIZIO ESERCIZIO	VARIAZIONI		TOTALI	PAGATI			RIMASTI DA PAGARE
			IN +	IN -					
		12	13=(15-12)	14=(12-15)	15=(12+13-14)	16	17=(15-16)	18=(8+17)	19=(7+16)
F.S.1.4.1.1.26050	Fondo economale	0,00	0,00	0,00	0,00	0,00	0,00	0,00	15.493,71
F.S.1.4.1.1.26060	Partite in conto sospesi	24.652,73	0,00	0,00	24.652,73	1.565,02	23.087,71	25.639,04	125.850,54
F.S.1.4.1.1.26070	Somme pagate per conto di terzi	213,93	0,00	203,73	10,20	0,00	10,20	371.588,68	154.757,02
F.S.1.4.1.1.26080	Restituzione depositi cauzionali	0,00	0,00	0,00	0,00	0,00	0,00	0,00	0,00
F.S.1.4.1.1.26090	Split Payment IVA da versare	0,00	0,00	0,00	0,00	0,00	0,00	65.586,09	217.165,00
	USCITE AVENTI NATURA DI PARTITE DI GIRO	311.465,12	0,00	203,73	311.261,39	288.163,48	23.097,91	786.100,08	2.672.522,10
	USCITE AVENTI NATURA DI PARTITE DI GIRO	311.465,12	0,00	203,73	311.261,39	288.163,48	23.097,91	786.100,08	2.672.522,10
	TITOLO IV - PARTITE DI GIRO	311.465,12	0,00	203,73	311.261,39	288.163,48	23.097,91	786.100,08	2.672.522,10
	CENTRO DI RESPONSABILITA' AMM/VA "UNICO" (DIRETTORE GENERALE)	8.436.440,31	0,00	295.060,08	8.141.380,23	5.726.918,57	2.414.461,66	7.343.004,68	18.903.232,15
	TOTALE GENERALE USCITE	8.436.440,31	0,00	295.060,08	8.141.380,23	5.726.918,57	2.414.461,66	7.343.004,68	18.903.232,15

CAPITOLO		GESTIONE DEI RESIDUI					TOTALE RESIDUI PASSIVI AL TERMINE DELL'ESERCIZIO	TOTALE DELLE SOMME PAGATE	
CHIAVE	DENOMINAZIONE	RESIDUI INIZIO ESERCIZIO	VARIAZIONI		TOTALI	PAGATI			RIMASTI DA PAGARE
			IN +	IN -					
		12	13=(15-12)	14=(12-15)	15=(12+13-14)	16	17=(15-16)	18=(8+17)	19=(7+16)
RIEPILOGO DEI TITOLI									
	CENTRO DI RESPONSABILITA' AMM/VA "UNICO" (DIRETTORE GENERALE)	8.436.440,31	0,00	295.060,08	8.141.380,23	5.726.918,57	2.414.461,66	7.343.004,68	18.903.232,15
	TOTALE SPESE	8.436.440,31	0,00	295.060,08	8.141.380,23	5.726.918,57	2.414.461,66	7.343.004,68	18.903.232,15
	Disavanzo	0,00	0,00	0,00	0,00	0,00	0,00	0,00	0,00
	TOTALE GENERALE USCITE	8.436.440,31	0,00	295.060,08	8.141.380,23	5.726.918,57	2.414.461,66	7.343.004,68	18.903.232,15



Stazione Zoologica Anton Dohrn

A.000 - STAZIONE ZOOLOGICA ANTON DOHRN - RENDICONTO FINANZIARIO ESERCIZIO 2017 - ENTRATE

CAPITOLO		GESTIONE DI CASSA						
CHIAVE	DENOMINAZIONE	PREVISIONI				RISCOSSIONI	DIFFERENZE RISPETTO ALLE PREVISIONI	
		INIZIALI	VARIAZIONI		DEFINITIVE		IN +	IN -
			IN +	IN -		IN +		
		20	21=(23-20)	22=(20-23)	23=(20+21-22)	24	25=(24-23)	26=(23-24)
F.E	ENTRATE							
F.E.0	Avanzo	11.968.231,25	11.933.610,44	0,00	23.901.841,69	0,00		
F.E.1	CENTRO DI RESPONSABILITA' AMM/VA "UNICO" (DIRETTORE GENERALE)							
F.E.1.1	TITOLO I - ENTRATE CORRENTI							
F.E.1.1.2	ENTRATE DERIVANTI DA TRASFERIMENTI CORRENTI							
F.E.1.1.2.1	TRASFERIMENTI CORRENTI DA PARTE DELLO STATO							
F.E.1.1.2.1.01010	Contributo di funzionamento del MIUR anno corrente	15.255.938,75	44.435,00	3.051.187,75	12.249.186,00	12.249.186,00		
F.E.1.1.2.1.01011	Contributo di funzionamento del MIUR anni precedenti	0,00	0,00	0,00	0,00	0,00		
F.E.1.1.2.1.01020	Altri contributi del M.I.U.R.	9.304,98	1.582.415,48	0,00	1.591.720,46	1.582.415,48		9.304,98
F.E.1.1.2.1.01030	Contributi di altri Ministeri	0,00	0,00	0,00	0,00	500.000,00	500.000,00	
	TRASFERIMENTI CORRENTI DA PARTE DELLO STATO	15.265.243,73	1.626.850,48	3.051.187,75	13.840.906,46	14.331.601,48	500.000,00	9.304,98
F.E.1.1.2.2	TRASFERIMENTI CORRENTI DA PARTE DELLE REGIONI							
F.E.1.1.2.2.01110	Contributi della Regione Campania	0,00	5.000,00	0,00	5.000,00	5.000,00		
	TRASFERIMENTI CORRENTI DA PARTE DELLE REGIONI	0,00	5.000,00	0,00	5.000,00	5.000,00	0,00	0,00
F.E.1.1.2.3	TRASFERIMENTI CORRENTI DA PARTE DI COMUNI E PROVINCE							
F.E.1.1.2.3.01210	Trasferimenti correnti da Province	0,00	0,00	0,00	0,00	0,00		
F.E.1.1.2.3.01220	Trasferimenti correnti da comuni	0,00	0,00	0,00	0,00	0,00		

CAPITOLO		GESTIONE DI CASSA						
CHIAVE	DENOMINAZIONE	PREVISIONI				RISCOSSIONI	DIFFERENZE RISPETTO ALLE PREVISIONI	
		INIZIALI	VARIAZIONI		DEFINITIVE		IN +	IN -
			IN +	IN -		IN +		
		20	21=(23-20)	22=(20-23)	23=(20+21-22)	24	25=(24-23)	26=(23-24)
	TRASFERIMENTI CORRENTI DA PARTE DI COMUNI E PROVINCE	0,00	0,00	0,00		0,00	0,00	0,00
F.E.1.1.2.4	TRASFERIMENTI CORRENTI DA PARTE DI ALTRI ENTI PUBBLICI							
F.E.1.1.2.4.01250	Contributi da programmi diversi	195.140,52	0,00	0,00	195.140,52	10.000,00		185.140,52
F.E.1.1.2.4.01280	Trasferimenti correnti da parte di altri E.P.	0,00	17.752,00	0,00	17.752,00	17.752,00		
	TRASFERIMENTI CORRENTI DA PARTE DI ALTRI ENTI PUBBLICI	195.140,52	17.752,00	0,00	212.892,52	27.752,00	0,00	185.140,52
F.E.1.1.2.5	TRASFERIMENTI CORRENTI DA PARTE DI ORGANISMI PUBBLICI ED ESTERI ED INTERNAZIONALI							
F.E.1.1.2.5.01310	Trasferimenti correnti da parte dell'Unione Europea	0,00	8.571,29	0,00	8.571,29	8.571,29		
F.E.1.1.2.5.01350	Trasferimenti correnti da parte di organismi internazionali	3.555,49	22.500,00	0,00	26.055,49	22.750,00		3.305,49
	TRASFERIMENTI CORRENTI DA PARTE DI ORGANISMI PUBBLICI ED ESTERI ED INTERNAZIONALI	3.555,49	31.071,29	0,00	34.626,78	31.321,29	0,00	3.305,49
F.E.1.1.2.8	ENTRATE FINALIZZATE DERIVANTI DA ATTIVITA' CONVENZIONATE							
F.E.1.1.2.8.01600	Contratti/Convenzioni/Accordi programma: con il MIUR	819.190,14	51.360,00	0,00	870.550,14	5.451.088,00	4.580.537,86	
F.E.1.1.2.8.01650	Contratti/Convenzioni/Accordi programma: con altri Enti di ricerca	196.753,65	505.344,25	0,00	702.097,90	264.835,25		437.262,65
F.E.1.1.2.8.01700	Contratti/Convenzioni/Accordi programma: con Unione Europea	941.408,34	1.128.151,78	0,00	2.069.560,12	659.596,30		1.409.963,82
F.E.1.1.2.8.01750	Contratti/Convenzioni/Accordi programma: con altre P.A.	0,00	0,00	0,00	0,00	0,00		
F.E.1.1.2.8.01800	Contratti/Convenzioni/Accordi programma: con Organismi pubblici esteri o internazionali	881,86	60.500,00	0,00	61.381,86	0,00		61.381,86
F.E.1.1.2.8.01850	Contratti/Convenzioni/Accordi programma: con Enti locali	260.391,54	4.500,00	0,00	264.891,54	32.272,41		232.619,13
F.E.1.1.2.8.01900	Contratti/Convenzioni/Accordi programma: con altri Ministeri	0,00	0,00	0,00	0,00	0,00		
F.E.1.1.2.8.01950	Contratti/Convenzioni/Accordi programma: con altri soggetti	0,00	0,00	0,00	0,00	0,00		
F.E.1.1.2.8.01980	Contratti/Convenzioni per Commesse	339.063,91	420.405,00	364.285,00	395.183,91	204.759,32		190.424,59

CAPITOLO		GESTIONE DI CASSA						
CHIAVE	DENOMINAZIONE	PREVISIONI				RISCOSSIONI	DIFFERENZE RISPETTO ALLE PREVISIONI	
		INIZIALI	VARIAZIONI		DEFINITIVE		IN +	IN -
			IN +	IN -				
		20	21=(23-20)	22=(20-23)	23=(20+21-22)	24	25=(24-23)	26=(23-24)
	ENTRATE FINALIZZATE DERIVANTI DA ATTIVITA' CONVENZIONATE	2.557.689,44	2.170.261,03	364.285,00	4.363.665,47	6.612.551,28	4.580.537,86	2.331.652,05
	ENTRATE DERIVANTI DA TRASFERIMENTI CORRENTI	18.021.629,18	3.850.934,80	3.415.472,75	18.457.091,23	21.008.226,05	5.080.537,86	2.529.403,04
F.E.1.1.3	ALTRE ENTRATE							
F.E.1.1.3.1	ENTRATE DERIVANTI DALLA VENDITA DI BENI E DALLA PRESTAZIONE DI SERVIZI							
F.E.1.1.3.1.02110	Proventi Acquario Pubblico e Museo	0,00	0,00	0,00	0,00	0,00		
F.E.1.1.3.1.02120	Proventi derivanti dalla prestazioni di servizi ad Amministrazioni pubbliche	0,00	0,00	0,00	0,00	0,00		
F.E.1.1.3.1.02130	Proventi derivanti dalla prestazioni di servizi a soggetti privati	0,00	1.000,00	0,00	1.000,00	1.000,00		
F.E.1.1.3.1.02140	altre entrate derivanti dalla vendita di beni	20.000,00	12.261,53	950,00	31.311,53	15.311,53		16.000,00
F.E.1.1.3.1.02150	Proventi da corsi di formazione e divulgazione scientifica	0,00	0,00	0,00	0,00	0,00		
	ENTRATE DERIVANTI DALLA VENDITA DI BENI E DALLA PRESTAZIONE DI SERVIZI	20.000,00	13.261,53	950,00	32.311,53	16.311,53	0,00	16.000,00
F.E.1.1.3.2	REDDITI E PROVENTI PATRIMONIALI							
F.E.1.1.3.2.02210	Interessi attivi	0,00	0,00	0,00	0,00	0,00		
F.E.1.1.3.2.02220	Entrate derivanti dallo sfruttamento dei brevetti e dalla valorizzazione dei risultati e dei trovati	0,00	0,00	0,00	0,00	0,00		
F.E.1.1.3.2.02230	Altri redditi e proventi patrimoniali	0,00	0,00	0,00	0,00	0,00		
	REDDITI E PROVENTI PATRIMONIALI	0,00	0,00	0,00		0,00	0,00	0,00
F.E.1.1.3.3	POSTE CORRETTIVE E COMPENSATIVE DI USCITE CORRENTI							
F.E.1.1.3.3.02310	Recupero e rimborsi diversi	88.904,04	0,00	0,00	88.904,04	56.575,69		32.328,35
F.E.1.1.3.3.02311	Rimborso spese per personale comandato	0,00	0,00	0,00	0,00	0,00		
F.E.1.1.3.3.02320	Altre poste correttive e compensative di spese	0,00	2.619,50	0,00	2.619,50	2.619,50		
	POSTE CORRETTIVE E COMPENSATIVE DI USCITE CORRENTI	88.904,04	2.619,50	0,00	91.523,54	59.195,19	0,00	32.328,35

CAPITOLO		GESTIONE DI CASSA						
CHIAVE	DENOMINAZIONE	PREVISIONI				RISCOSSIONI	DIFFERENZE RISPETTO ALLE PREVISIONI	
		INIZIALI	VARIAZIONI		DEFINITIVE		IN +	IN -
			20	21=(23-20)		22=(20-23)		
F.E.1.1.3.4	ENTRATE NON CLASSIFICABILI IN ALTRE VOCI							
F.E.1.1.3.4.02410	Entrate eventuali	0,00	0,00	0,00	0,00	0,00		
F.E.1.1.3.4.02411	Soccorso istruttorio per gare d'appalto	0,00	3.000,00	0,00	3.000,00	45,00		2.955,00
F.E.1.1.3.4.02420	Contributi provenienti dall'estero	0,00	0,00	0,00	0,00	0,00		
F.E.1.1.3.4.02430	Contributi provenienti da privati	0,00	17.145,78	0,00	17.145,78	16.956,28		189,50
	ENTRATE NON CLASSIFICABILI IN ALTRE VOCI	0,00	20.145,78	0,00	20.145,78	17.001,28	0,00	3.144,50
	ALTRE ENTRATE	108.904,04	36.026,81	950,00	143.980,85	92.508,00	0,00	51.472,85
	TITOLO I - ENTRATE CORRENTI	18.130.533,22	3.886.961,61	3.416.422,75	18.601.072,08	21.100.734,05	5.080.537,86	2.580.875,89
F.E.1.2	TITOLO II - ENTRATE IN CONTO CAPITALE							
F.E.1.2.1	ALIENAZIONE DI IMMOBILI E DIRITTI REALI E RISCOSSIONE CREDITI							
F.E.1.2.1.2	ALIENAZIONE DI IMMOBILIZZAZIONI TECNICHE							
F.E.1.2.1.2.02450	Vendita mobili, arredi ed attrezzature	0,00	500,00	0,00	500,00	500,00		
	ALIENAZIONE DI IMMOBILIZZAZIONI TECNICHE	0,00	500,00	0,00	500,00	500,00	0,00	0,00
F.E.1.2.1.3	REALIZZO DI VALORI MOBILIARI							
F.E.1.2.1.3.02470	Alienazione a consorzi societa' fondazioni e associazioni DL127/2003 che non sono amministr.pubbliche	0,00	0,00	0,00	0,00	0,00		
	REALIZZO DI VALORI MOBILIARI	0,00	0,00	0,00		0,00	0,00	0,00
	ALIENAZIONE DI IMMOBILI E DIRITTI REALI E RISCOSSIONE CREDITI	0,00	500,00	0,00	500,00	500,00	0,00	0,00
F.E.1.2.2	ENTRATE DERIVANTI DA TRASFERIMENTI IN CONTO CAPITALE							
F.E.1.2.2.1	TRASFERIMENTI IN CONTO CAPITALE DA PARTE DELLO STATO							
F.E.1.2.2.1.02500	Trasferimenti per investimenti da Stato a destinazione specifica	0,00	300.000,00	0,00	300.000,00	300.000,00		
F.E.1.2.2.1.02520	Trasferimenti per investimenti da Stato senza vicolo di destinazione	0,00	0,00	0,00	0,00	0,00		

CAPITOLO		GESTIONE DI CASSA						
CHIAVE	DENOMINAZIONE	PREVISIONI				RISCOSSIONI	DIFFERENZE RISPETTO ALLE PREVISIONI	
		INIZIALI	VARIAZIONI		DEFINITIVE		IN +	IN -
			IN +	IN -				
		20	21=(23-20)	22=(20-23)	23=(20+21-22)	24	25=(24-23)	26=(23-24)
	TRASFERIMENTI IN CONTO CAPITALE DA PARTE DELLO STATO	0,00	300.000,00	0,00	300.000,00	300.000,00	0,00	0,00
F.E.1.2.2.2	TRASFERIMENTI IN CONTO CAPITALE DA PARTE DELLE REGIONI							
F.E.1.2.2.2.02550	Trasferimenti in conto capitale da parte delle Regioni a destinazione specifica	0,00	0,00	0,00	0,00	0,00		
F.E.1.2.2.2.02560	Trasferimenti in conto capitale da parte delle Regioni senza vincolo di destinazione	0,00	0,00	0,00	0,00	0,00		
	TRASFERIMENTI IN CONTO CAPITALE DA PARTE DELLE REGIONI	0,00	0,00	0,00		0,00	0,00	0,00
F.E.1.2.2.3	TRASFERIMENTI IN CONTO CAPITALE DA PARTE DI COMUNI E PROVINCE							
F.E.1.2.2.3.02580	Trasferimenti in conto capitale da Comuni	0,00	0,00	0,00	0,00	0,00		
F.E.1.2.2.3.02590	Trasferimenti in conto capitale da Province	0,00	0,00	0,00	0,00	0,00		
	TRASFERIMENTI IN CONTO CAPITALE DA PARTE DI COMUNI E PROVINCE	0,00	0,00	0,00		0,00	0,00	0,00
F.E.1.2.2.4	TRASFERIMENTI IN CONTO CAPITALE DA PARTE DI ALTRI ENTI PUBBLICI							
F.E.1.2.2.4.02600	Trasferimento di capitale da Enti di ricerca	0,00	0,00	0,00	0,00	0,00		
F.E.1.2.2.4.02640	Trasferimento di capitale da altre P.A.	401.238,00	0,00	0,00	401.238,00	0,00		401.238,00
	TRASFERIMENTI IN CONTO CAPITALE DA PARTE DI ALTRI ENTI PUBBLICI	401.238,00	0,00	0,00	401.238,00	0,00	0,00	401.238,00
F.E.1.2.2.5	TRASFERIMENTI PER INVESTIMENTI DA PRIVATI							
F.E.1.2.2.5.02650	Trasferimento di capitale da altri soggetti	0,00	0,00	0,00	0,00	0,00		
	TRASFERIMENTI PER INVESTIMENTI DA PRIVATI	0,00	0,00	0,00		0,00	0,00	0,00
F.E.1.2.2.6	TRASFERIMENTI PER INVESTIMENTI DA PARTE DI ORGANISMI PUBBLICI ESTERI ED INTERNAZIONALI							
F.E.1.2.2.6.02660	Trasferimento di capitale dalla Unione Europea	0,00	0,00	0,00	0,00	0,00		

CAPITOLO		GESTIONE DI CASSA						
CHIAVE	DENOMINAZIONE	PREVISIONI				RISCOSSIONI	DIFFERENZE RISPETTO ALLE PREVISIONI	
		INIZIALI	VARIAZIONI		DEFINITIVE		IN +	IN -
			IN +	IN -				
		20	21=(23-20)	22=(20-23)	23=(20+21-22)	24	25=(24-23)	26=(23-24)
F.E.1.2.2.6.02690	Trasferimento di capitale da Organismi pubblici esteri o internazionali	0,00	30.000,00	0,00	30.000,00	26.650,00		3.350,00
	TRASFERIMENTI PER INVESTIMENTI DA PARTE DI ORGANISMI PUBBLICI ESTERI ED INTERNAZIONALI	0,00	30.000,00	0,00	30.000,00	26.650,00	0,00	3.350,00
	ENTRATE DERIVANTI DA TRASFERIMENTI IN CONTO CAPITALE	401.238,00	330.000,00	0,00	731.238,00	326.650,00	0,00	404.588,00
	TITOLO II - ENTRATE IN CONTO CAPITALE	401.238,00	330.500,00	0,00	731.738,00	327.150,00	0,00	404.588,00
F.E.1.4	TITOLO IV - PARTITE DI GIRO							
F.E.1.4.1	ENTRATE AVENTI NATURA DI PARTITE DI GIRO							
F.E.1.4.1.1	ENTRATE AVENTI NATURA DI PARTITE DI GIRO							
F.E.1.4.1.1.02710	Ritenute erariali	1.600.000,00	0,00	100.000,00	1.500.000,00	1.449.909,39		50.090,61
F.E.1.4.1.1.02720	Ritenute d'acconto su prestazioni professionali	60.000,00	0,00	0,00	60.000,00	26.409,25		33.590,75
F.E.1.4.1.1.02730	Ritenute previdenziali e assistenziali	680.000,00	0,00	0,00	680.000,00	570.417,34		109.582,66
F.E.1.4.1.1.02740	Altre ritenute al personale per conto di terzi	160.000,00	0,00	0,00	160.000,00	149.207,66		10.792,34
F.E.1.4.1.1.02750	Fondo economale	30.987,42	0,00	0,00	30.987,42	15.493,71		15.493,71
F.E.1.4.1.1.02760	Partite in sospeso	79.971,36	110.000,00	0,00	189.971,36	71.759,41		118.211,95
F.E.1.4.1.1.02770	Trattenute per conto di terzi	152.971,74	411.510,96	10.000,00	554.482,70	116.354,58		438.128,12
F.E.1.4.1.1.02780	Depositi cauzionali	58.819,23	0,00	0,00	58.819,23	0,00		58.819,23
F.E.1.4.1.1.02790	Split Payment IVA da incassare	0,00	350.000,00	0,00	350.000,00	282.751,09		67.248,91
	ENTRATE AVENTI NATURA DI PARTITE DI GIRO	2.822.749,75	871.510,96	110.000,00	3.584.260,71	2.682.302,43	0,00	901.958,28
	ENTRATE AVENTI NATURA DI PARTITE DI GIRO	2.822.749,75	871.510,96	110.000,00	3.584.260,71	2.682.302,43	0,00	901.958,28
	TITOLO IV - PARTITE DI GIRO	2.822.749,75	871.510,96	110.000,00	3.584.260,71	2.682.302,43	0,00	901.958,28
	CENTRO DI RESPONSABILITA' AMM/VA "UNICO" (DIRETTORE GENERALE)	21.354.520,97	5.088.972,57	3.526.422,75	22.917.070,79	24.110.186,48	5.080.537,86	3.887.422,17
	TOTALE GENERALE ENTRATE	33.322.752,22	17.022.583,01	3.526.422,75	46.818.912,48	24.110.186,48	5.080.537,86	3.887.422,17

CAPITOLO		GESTIONE DI CASSA						
CHIAVE	DENOMINAZIONE	PREVISIONI				RISCOSSIONI	DIFFERENZE RISPETTO ALLE PREVISIONI	
		INIZIALI	VARIAZIONI		DEFINITIVE		IN +	IN -
			IN +	IN -				
		20	21=(23-20)	22=(20-23)	23=(20+21-22)	24	25=(24-23)	26=(23-24)
	RIEPILOGO DEI TITOLI							
	CENTRO DI RESPONSABILITA' AMM/VA "UNICO" (DIRETTORE GENERALE)	21.354.520,97	5.088.972,57	3.526.422,75	22.917.070,79	24.110.186,48	5.080.537,86	3.887.422,17
	TOTALE ENTRATE	21.354.520,97	5.088.972,57	3.526.422,75	22.917.070,79	24.110.186,48	5.080.537,86	3.887.422,17
	Avanzo	11.968.231,25	11.933.610,44	0,00	23.901.841,69	0,00	0,00	0,00
	TOTALE GENERALE ENTRATE	33.322.752,22	17.022.583,01	3.526.422,75	46.818.912,48	24.110.186,48	5.080.537,86	3.887.422,17

A.000 - STAZIONE ZOOLOGICA ANTON DOHRN - RENDICONTO FINANZIARIO ESERCIZIO 2017 - SPESE

CAPITOLO		GESTIONE DI CASSA						
CHIAVE	DENOMINAZIONE	PREVISIONI				PAGAMENTI	DIFFERENZE RISPETTO ALLE PREVISIONI	
		INIZIALI	VARIAZIONI		DEFINITIVE		IN +	IN -
			20	21=(23-20)		22=(20-23)		
F.S	SPESE							
F.S.0	Disavanzo	0,00	0,00	0,00	0,00	0,00		
F.S.1	CENTRO DI RESPONSABILITA' AMM/VA "UNICO" (DIRETTORE GENERALE)							
F.S.1.1	TITOLO I - USCITE CORRENTI							
F.S.1.1.1	FUNZIONAMENTO							
F.S.1.1.1.1	USCITE PER GLI ORGANI DELL'ENTE							
F.S.1.1.1.1.01010	Assegni e indennita' alla Presidenza	395.908,73	0,00	235.000,00	160.908,73	108.578,73		52.330,00
F.S.1.1.1.1.01020	Compensi, indennita' e rimborsi ai componenti gli organi collegiali di amministrazione e altri	27.042,32	0,00	0,00	27.042,32	0,00		27.042,32
F.S.1.1.1.1.01030	Compensi, indennita' e rimborsi ai componenti il collegio dei revisori	33.172,01	0,00	0,00	33.172,01	0,00		33.172,01
F.S.1.1.1.1.01040	Rimborsi ai componenti il Consiglio Scientifico	15.000,00	0,00	0,00	15.000,00	7.127,54		7.872,46
F.S.1.1.1.1.01041	Indennita' ai componenti del Consiglio Scientifico	0,00	0,00	0,00	0,00	0,00		
F.S.1.1.1.1.01042	Indennita' e spese per l'Organismo Interno di Valutazione	0,00	12.000,00	0,00	12.000,00	0,00		12.000,00
F.S.1.1.1.1.01050	Altre uscite per gli organi dell'Ente di varia natura	15.000,00	0,00	0,00	15.000,00	13.433,37		1.566,63
F.S.1.1.1.1.01060	Contributi INPS, INAIL su compensi organi istituzionali	77.264,66	0,00	26.000,00	51.264,66	23.480,24		27.784,42
F.S.1.1.1.1.01070	IRAP su compensi organi Istituzionali	52.350,14	0,00	22.000,00	30.350,14	14.488,06		15.862,08
	USCITE PER GLI ORGANI DELL'ENTE	615.737,86	12.000,00	283.000,00	344.737,86	167.107,94	0,00	177.629,92
F.S.1.1.1.2	ONERI PER IL PERSONALE IN ATTIVITA' DI SERVIZIO							
F.S.1.1.1.2.02010	Compenso al direttore generale	214.237,24	0,00	0,00	214.237,24	103.420,95		110.816,29
F.S.1.1.1.2.02020	Competenze fisse al personale a tempo indeterminato	4.992.405,68	200.000,00	0,00	5.192.405,68	3.868.846,29		1.323.559,39
F.S.1.1.1.2.02030	Altre indennita' al personale a tempo indeterminato	36.468,66	7.000,00	0,00	43.468,66	13.981,20		29.487,46
F.S.1.1.1.2.02040	Salario accessorio Liv. I-III a tempo indeterminato	244.155,04	45.000,00	0,00	289.155,04	161.986,83		127.168,21
F.S.1.1.1.2.02041	Art. 15 Dlgs 2018/2016	0,00	25.000,00	0,00	25.000,00	0,00		25.000,00
F.S.1.1.1.2.02050	A.N.F. per il personale dipendente	53.125,60	0,00	0,00	53.125,60	22.870,20		30.255,40

CAPITOLO		GESTIONE DI CASSA						
CHIAVE	DENOMINAZIONE	PREVISIONI				PAGAMENTI	DIFFERENZE RISPETTO ALLE PREVISIONI	
		INIZIALI	VARIAZIONI		DEFINITIVE		IN +	IN -
			IN +	IN -				
		20	21=(23-20)	22=(20-23)	23=(20+21-22)	24	25=(24-23)	26=(23-24)
F.S.1.1.1.2.02060	Fondo per il miglioramento dell'efficienza dell'ente aT. Indetrm.	549.622,36	102.000,00	0,00	651.622,36	451.893,01		199.729,35
F.S.1.1.1.2.02061	Fondo conto terzi	1,05	3.700,00	0,00	3.701,05	3.317,05		384,00
F.S.1.1.1.2.02070	Competenze al personale a tempo determinato (art. 1, co. 187 L.266/2005)	303.853,00	0,00	0,00	303.853,00	252.192,27		51.660,73
F.S.1.1.1.2.02080	Competenze al personale a tempo determinato su fondi (art. 1, co. 188 L.266/2005)	652.177,90	0,00	0,00	652.177,90	411.756,74		240.421,16
F.S.1.1.1.2.02090	Arretrati di anni precedenti al personale a tempo indeterminato	0,00	0,00	0,00	0,00	0,00		
F.S.1.1.1.2.02091	Arretrati di anni precedenti al personale a tempo determinato	0,00	0,00	0,00	0,00	0,00		
F.S.1.1.1.2.02100	Oneri previdenziali ed assistenziali a carico dell'Ente per il personale a tempo indeterminato	1.196.054,49	166.354,70	0,00	1.362.409,19	1.101.734,04		260.675,15
F.S.1.1.1.2.02110	Oneri previdenziali e assistenziali carico Ente per il personale a T.det. (Art.1 c.187 L.266/2005)	79.032,00	0,00	0,00	79.032,00	68.487,53		10.544,47
F.S.1.1.1.2.02120	Oneri previdenziali e assist.li carico Ente per personale T. det. su fondi (Art.1 c.188 L.266/2005)	169.631,47	0,00	0,00	169.631,47	100.163,18		69.468,29
F.S.1.1.1.2.02130	Oneri previdenziali ed assistenziali a carico dell'Ente per il Direttore Generale	35.982,49	0,00	0,00	35.982,49	15.370,43		20.612,06
F.S.1.1.1.2.02131	Oneri a carico dell'Ente fondo pensione complementare	1.305,00	0,00	0,00	1.305,00	0,00		1.305,00
F.S.1.1.1.2.02140	Benefici di natura assistenziale e sociale di cui all'art. 59 del D.P.R. 16/10/1979 n. 509	75.733,60	30.000,00	0,00	105.733,60	105.082,01		651,59
F.S.1.1.1.2.02150	Formazione del personale	2.662,50	0,00	0,00	2.662,50	1.519,00		1.143,50
F.S.1.1.1.2.02151	Spese di formazione obbligatoria per legge	10.000,00	0,00	0,00	10.000,00	0,00		10.000,00
F.S.1.1.1.2.02160	Buoni pasto o mensa	204.952,80	0,00	0,00	204.952,80	101.034,81		103.917,99
F.S.1.1.1.2.02170	Rimborso spese viaggi per missioni di servizio	0,00	0,00	0,00	0,00	0,00		
F.S.1.1.1.2.02180	Rimborso spese viaggi per missioni di ricerca	0,00	2.415,65	0,00	2.415,65	2.337,15		78,50
F.S.1.1.1.2.02190	Rimborso spese viaggi per missioni del Direttore Generale	0,00	0,00	0,00	0,00	0,00		
F.S.1.1.1.2.02191	Spese per missioni di servizio e ricerca	38.406,13	10.000,00	2.315,65	46.090,48	36.415,08		9.675,40
F.S.1.1.1.2.02200	Rimborso spese viaggi per missioni presso Enti e organismi internazionali e comunitari	20.000,00	0,00	100,00	19.900,00	5.385,07		14.514,93
F.S.1.1.1.2.02210	Equo indennizzo	0,00	0,00	0,00	0,00	0,00		
F.S.1.1.1.2.02220	Irap per personale a tempo indeterminato	384.947,62	53.695,00	0,00	438.642,62	371.303,95		67.338,67
F.S.1.1.1.2.02230	Irap per personale a tempo determinato (Art. 1 co. 187 L. 266/2005)	25.828,00	0,00	0,00	25.828,00	22.059,08		3.768,92
F.S.1.1.1.2.02240	Irap per personale a tempo determinato su fondi esterni (Art. 1 co. 188 L. 266/2005)	55.435,12	0,00	0,00	55.435,12	31.203,34		24.231,78
F.S.1.1.1.2.02250	Irap per il Direttore Generale	18.210,22	0,00	0,00	18.210,22	8.165,79		10.044,43

CAPITOLO		GESTIONE DI CASSA						
CHIAVE	DENOMINAZIONE	PREVISIONI				PAGAMENTI	DIFFERENZE RISPETTO ALLE PREVISIONI	
		INIZIALI	VARIAZIONI		DEFINITIVE		IN +	IN -
			20	IN + 21=(23-20)		IN - 22=(20-23)		
	ONERI PER IL PERSONALE IN ATTIVITA' DI SERVIZIO	9.364.227,97	645.165,35	2.415,65	10.006.977,67	7.260.525,00	0,00	2.746.452,67
F.S.1.1.1.3	USCITE PER L'ACQUISTO DI BENI DI CONSUMO E DI SERVIZI							
F.S.1.1.1.3.03010	Acquisto di materiale di consumo e servizi per i laboratori	92.358,13	791.000,00	67.000,00	816.358,13	165.718,90		650.639,23
F.S.1.1.1.3.03020	Acquisto di materiale di consumo e servizi per i servizi dell'Ente	30.730,87	48.000,00	0,00	78.730,87	66.600,96		12.129,91
F.S.1.1.1.3.03030	Indennita' e spese per l'organismo interno di valutazione	28.747,46	17.000,00	0,00	45.747,46	5.903,21		39.844,25
F.S.1.1.1.3.03040	Manutenzione, noleggio ed esercizio di mezzi di trasporto	5.487,42	0,00	0,00	5.487,42	307,85		5.179,57
F.S.1.1.1.3.03041	Manutenzione, noleggio ed esercizio di mezzi di trasporto terrestri e nautici	0,00	365.000,00	0,00	365.000,00	275.267,64		89.732,36
F.S.1.1.1.3.03050	Spese per banche dati e ricerche bibliografiche	154.197,12	0,00	110.000,00	44.197,12	3.105,44		41.091,68
F.S.1.1.1.3.03060	Spese per cancelleria	5.000,00	5.000,00	0,00	10.000,00	1.398,15		8.601,85
F.S.1.1.1.3.03070	Spese per stampati e rilegatura	3.195,60	0,00	0,00	3.195,60	2.926,78		268,82
F.S.1.1.1.3.03080	Acquisto vestiario e divise	0,00	6.657,00	0,00	6.657,00	4.530,35		2.126,65
F.S.1.1.1.3.03090	Incarichi di studi, consulenza ed occasionali	0,00	0,00	0,00	0,00	0,00		
F.S.1.1.1.3.03100	Spese per servizi speciali. D. Lgs. 50/2016	162.642,15	0,00	0,00	162.642,15	107.741,63		54.900,52
F.S.1.1.1.3.03110	Acq. beni e servizi per ademp.in materia di igiene, protezione, sicurezza lavoro, tutela salute, D.P.I.	136.305,93	15.000,00	0,00	151.305,93	51.568,71		99.737,22
F.S.1.1.1.3.03120	Spese per la gestione armatoriale, esercizio e manut.ne ordinaria di natanti e noleggio imbarcazioni	128.504,44	42.000,00	0,00	170.504,44	156.333,52		14.170,92
F.S.1.1.1.3.03130	Uscite per concorsi	20.000,02	20.000,00	0,00	40.000,02	33.070,04		6.929,98
F.S.1.1.1.3.03140	Uscite per pubblicita'	0,00	0,00	0,00	0,00	0,00		
F.S.1.1.1.3.03150	Spese per pubblicazioni bandi, esiti ed obbligatorie	1.468,23	500,00	0,00	1.968,23	1.807,24		160,99
F.S.1.1.1.3.03160	Pubblicazioni degli articoli scientifici e stampe dell'Ente	3.842,23	35.000,00	0,00	38.842,23	24.229,07		14.613,16
F.S.1.1.1.3.03170	Uscite per l'organizzazione, co-organizzazione e la partecipazione a convegni, congressi, seminari	103.878,85	50.000,00	10.000,00	143.878,85	56.092,24		87.786,61
F.S.1.1.1.3.03180	Premi di assicurazione	65.000,00	23.000,00	0,00	88.000,00	85.581,69		2.418,31
F.S.1.1.1.3.03190	Uscite di rappresentanza	782,18	0,00	0,00	782,18	190,20		591,98
F.S.1.1.1.3.03200	Manutenzione e riparazione macchine per uffici e computer	0,00	0,00	0,00	0,00	0,00		

CAPITOLO		GESTIONE DI CASSA						
CHIAVE	DENOMINAZIONE	PREVISIONI				PAGAMENTI	DIFFERENZE RISPETTO ALLE PREVISIONI	
		INIZIALI	VARIAZIONI		DEFINITIVE		IN +	IN -
			20	21=(23-20)		22=(20-23)		
F.S.1.1.1.3.03210	Materiale di consumo per il funzionamento di computer e periferiche	0,00	3.000,00	0,00	3.000,00	2.592,97		407,03
F.S.1.1.1.3.03220	Materiale di ricambio per riparazione computer e periferiche	0,00	0,00	0,00	0,00	0,00		
F.S.1.1.1.3.03221	Uscite per servizi e forniture informatiche	0,00	39.000,00	0,00	39.000,00	24.874,18		14.125,82
F.S.1.1.1.3.03230	Trasporti nucleari e smaltimento rifiuti tossici e nocivi	21.079,02	10.000,00	0,00	31.079,02	4.758,26		26.320,76
F.S.1.1.1.3.03240	Telefonia fissa, mobile e per reti di trasmissione (GARR)	135.390,00	59.500,00	19.500,00	175.390,00	112.436,24		62.953,76
F.S.1.1.1.3.03250	Uscite per l'energia elettrica	400.000,00	267.028,81	221.410,00	445.618,81	393.794,58		51.824,23
F.S.1.1.1.3.03260	Utenze e canoni per acqua	15.000,00	11.000,00	0,00	26.000,00	17.261,53		8.738,47
F.S.1.1.1.3.03270	Utenze e canoni per gas	16.916,79	0,00	0,00	16.916,79	2.523,24		14.393,55
F.S.1.1.1.3.03280	Altre Utenze e canoni	0,00	0,00	0,00	0,00	0,00		
F.S.1.1.1.3.03290	Spese per pulizie	372.557,04	9.000,00	59.000,00	322.557,04	233.521,43		89.035,61
F.S.1.1.1.3.03300	Combustibili per riscaldamento e spese per la conduzione degli impianti termici	64.045,79	0,00	10.000,00	54.045,79	26.255,50		27.790,29
F.S.1.1.1.3.03311	Manutenzione, riparazione ed adattamento di locali e relativi impianti della sede di Napoli	226.666,14	0,00	1.000,00	225.666,14	119.156,52		106.509,62
F.S.1.1.1.3.03312	Manutenzione, riparazione e adattamento locali e relativi impianti del laboratorio in Ischia Porto	15.423,92	0,00	0,00	15.423,92	4.072,53		11.351,39
F.S.1.1.1.3.03313	Manutenzione, riparazione ed adattamento di locali e relativi impianti del Centro Ricerche (Portici)	2.318,00	1.253,00	0,00	3.571,00	3.463,36		107,64
F.S.1.1.1.3.03314	Interventi obbligatori D.L.22/1/2004,n42 «Codice beni cult.e paesaggio» e D.L.9/4/2008,n81- Napoli	0,00	0,00	0,00	0,00	0,00		
F.S.1.1.1.3.03315	Interventi obbligatori D.L.22/1/2004,n42 «Codice beni cult.e paesaggio» e D.L.9/4/2008,n81- Ischia	0,00	0,00	0,00	0,00	0,00		
F.S.1.1.1.3.03316	Interventi obbligatori D.L.22/1/2004,n42 «Codice beni cult.e paesaggio» e D.L.9/4/2008,n81- Portici	0,00	0,00	0,00	0,00	0,00		
F.S.1.1.1.3.03317	Manutenzione, riparazione ed adattamento di locali e relativi impianti	0,00	520.000,00	155.000,00	365.000,00	146.891,06		218.108,94
F.S.1.1.1.3.03318	Interventi obbligatori D.L.22/01/2004, n.42 «Codice beni culturali e paesaggio» e D.L.9/4/2008, n.81	0,00	665.000,00	260.000,00	405.000,00	46.218,58		358.781,42
F.S.1.1.1.3.03320	Manutenzione ordinaria e riparazioni di mobili, apparecchiature e strumenti per laboratorio	8.664,12	0,00	0,00	8.664,12	1.240,74		7.423,38
F.S.1.1.1.3.03330	Manutenzione ordinaria e riparazioni di mobili, apparecchiature e strumenti per servizi	20.865,76	1.000,00	1.000,00	20.865,76	20.694,79		170,97
F.S.1.1.1.3.03331	Manutenzione ordinaria e riparazioni di mobili, apparecchiature e strumenti	0,00	150.000,00	11.000,00	139.000,00	60.397,36		78.602,64
F.S.1.1.1.3.03340	Spese di trasporto, spedizioni con corriere e facchinaggio e oneri doganali	15.469,44	6.000,00	0,00	21.469,44	17.619,83		3.849,61
F.S.1.1.1.3.03350	Vigilanza locali ed impianti	347.287,20	64.000,00	50.000,00	361.287,20	259.444,51		101.842,69
F.S.1.1.1.3.03360	Fitto locali ed oneri accessori	100.000,00	0,00	50.000,00	50.000,00	0,00		50.000,00

CAPITOLO		GESTIONE DI CASSA						
CHIAVE	DENOMINAZIONE	PREVISIONI			PAGAMENTI	DIFFERENZE RISPETTO ALLE PREVISIONI		
		INIZIALI	VARIAZIONI			DEFINITIVE	IN +	IN -
			IN +	IN -				
		20	21=(23-20)	22=(20-23)	23=(20+21+22)	24	25=(24-23)	26=(23-24)
F.S.1.1.1.3.03370	Leasing operativo ed altre forme di locazione di beni mobili	43.073,18	0,00	0,00	43.073,18	21.937,60		21.135,58
F.S.1.1.1.3.03380	Licenze software e manutenzioni	218.378,44	115.000,00	0,00	333.378,44	205.951,23		127.427,21
F.S.1.1.1.3.03390	Spese connesse con il deposito, il mantenimento e la tutela dei brevetti	30.000,00	0,00	15.000,00	15.000,00	8.219,80		6.780,20
F.S.1.1.1.3.03400	Collaborazioni coordinate e continuative	0,00	30.000,00	0,00	30.000,00	8.764,23		21.235,77
F.S.1.1.1.3.03410	Uscite postali	15.000,00	2.000,00	0,00	17.000,00	16.471,75		528,25
F.S.1.1.1.3.03420	Incarichi di ricerca	0,00	0,00	0,00	0,00	0,00		
F.S.1.1.1.3.03430	Beni di consumo e servizi per Acquario Pubblico e Museo	10.187,78	0,00	5.000,00	5.187,78	2.322,14		2.865,64
F.S.1.1.1.3.03440	Altre uscite per l'acquisto di beni di consumo e di servizi	17.632,72	5.000,00	5.000,00	17.632,72	8.717,82		8.914,90
F.S.1.1.1.3.03450	Spese per commissioni bancarie	5.000,00	0,00	0,00	5.000,00	2.751,85		2.248,15
	USCITE PER L'ACQUISTO DI BENI DI CONSUMO E DI SERVIZI	3.043.095,97	3.375.938,81	1.049.910,00	5.369.124,78	2.814.727,25	0,00	2.554.397,53
	FUNZIONAMENTO	13.023.061,80	4.033.104,16	1.335.325,65	15.720.840,31	10.242.360,19	0,00	5.478.480,12
F.S.1.1.2	INTERVENTI DIVERSI							
F.S.1.1.2.1	USCITE PER PRESTAZIONI ISTITUZIONALI							
F.S.1.1.2.1.04010	Dottorati di ricerca e borse di studio	85.772,96	295.500,00	47.500,00	333.772,96	181.205,90		152.567,06
F.S.1.1.2.1.04020	Corsi Open University PhD	710.962,60	446.500,00	19.000,00	1.138.462,60	350.788,90		787.673,70
F.S.1.1.2.1.04030	Assegni di ricerca a carico SZN	227.752,81	501.259,48	6.824,48	722.187,81	325.888,59		396.299,22
F.S.1.1.2.1.04031	Borse di ricerca	29.295,00	20.000,00	0,00	49.295,00	36.315,00		12.980,00
F.S.1.1.2.1.04040	Spese per corsi di formazione e divulgazione scientifica finanziati da terzi	552,66	0,00	0,00	552,66	0,00		552,66
F.S.1.1.2.1.04050	Spese per la promozione, sviluppo e diffusione della ricerca scientifica e tecnologica	69.407,18	0,00	0,00	69.407,18	9.630,42		59.776,76
F.S.1.1.2.1.04060	Spese per la fattibilita' e lo sviluppo di progetti di ricerca	0,00	0,00	0,00	0,00	0,00		
F.S.1.1.2.1.04070	Quote associative	0,00	5.500,00	0,00	5.500,00	2.255,00		3.245,00
F.S.1.1.2.1.04080	Altre spese per attivita' istituzionali	5.000,00	0,00	500,00	4.500,00	0,00		4.500,00
F.S.1.1.2.1.04090	Residui della categoria	3.377,26	0,00	0,00	3.377,26	0,00		3.377,26
	USCITE PER PRESTAZIONI ISTITUZIONALI	1.132.120,47	1.268.759,48	73.824,48	2.327.055,47	906.083,81	0,00	1.420.971,66

CAPITOLO		GESTIONE DI CASSA						
CHIAVE	DENOMINAZIONE	PREVISIONI				PAGAMENTI	DIFFERENZE RISPETTO ALLE PREVISIONI	
		INIZIALI	VARIAZIONI		DEFINITIVE		IN +	IN -
			20	21=(23-20)		22=(20-23)		
F.S.1.1.2.2	TRASFERIMENTI PASSIVI							
F.S.1.1.2.2.05010	Trasferimenti correnti allo Stato	0,00	0,00	0,00	0,00	0,00		
F.S.1.1.2.2.05020	Trasferimenti correnti all'Unione Europea	0,00	0,00	0,00	0,00	0,00		
F.S.1.1.2.2.05030	Trasferimenti correnti ad Organismi internazionali	0,00	0,00	0,00	0,00	0,00		
F.S.1.1.2.2.05040	Trasferimenti correnti ad Enti Locali	0,00	0,00	0,00	0,00	0,00		
F.S.1.1.2.2.05050	Trasferimenti correnti ad Enti di ricerca Pubblici	0,00	0,00	0,00	0,00	0,00		
F.S.1.1.2.2.05060	Trasferimenti correnti ad Istituti di ricerca Privati	15.000,00	1.500.000,00	0,00	1.515.000,00	1.500.000,00		15.000,00
F.S.1.1.2.2.05070	Trasferimenti correnti all' Universita'	25.624,00	0,00	0,00	25.624,00	0,00		25.624,00
F.S.1.1.2.2.05080	Trasferimenti correnti a privati	160.000,00	0,00	0,00	160.000,00	0,00		160.000,00
	TRASFERIMENTI PASSIVI	200.624,00	1.500.000,00	0,00	1.700.624,00	1.500.000,00	0,00	200.624,00
F.S.1.1.2.3	ONERI FINANZIARI							
F.S.1.1.2.3.06010	Interessi passivi	0,00	0,00	0,00	0,00	0,00		
F.S.1.1.2.3.06020	Commissioni bancarie ed altri oneri finanziari	5,00	0,00	0,00	5,00	0,00		5,00
	ONERI FINANZIARI	5,00	0,00	0,00	5,00	0,00	0,00	5,00
F.S.1.1.2.4	ONERI TRIBUTARI							
F.S.1.1.2.4.07010	Imposte, tasse e tributi vari	81.530,98	91.824,48	0,00	173.355,46	166.033,56		7.321,90
	ONERI TRIBUTARI	81.530,98	91.824,48	0,00	173.355,46	166.033,56	0,00	7.321,90
F.S.1.1.2.5	POSTE CORRETTIVE E COMPENSATIVE DI ENTRATE CORRENTI							
F.S.1.1.2.5.08010	Altre poste correttive e compensative di entrate correnti	0,00	0,00	0,00	0,00	0,00		
	POSTE CORRETTIVE E COMPENSATIVE DI ENTRATE CORRENTI	0,00	0,00	0,00	0,00	0,00	0,00	0,00
F.S.1.1.2.6	USCITE NON CLASSIFICABILI IN ALTRE VOCI							
F.S.1.1.2.6.09010	Uscite per spese legali, liti, arbitraggi, risarcimenti ed accessori	29.516,00	0,00	0,00	29.516,00	6.002,00		23.514,00
F.S.1.1.2.6.09020	Restituzioni e rimborsi	0,00	0,00	0,00	0,00	0,00		

CAPITOLO		GESTIONE DI CASSA						
CHIAVE	DENOMINAZIONE	PREVISIONI				PAGAMENTI	DIFFERENZE RISPETTO ALLE PREVISIONI	
		INIZIALI	VARIAZIONI		DEFINITIVE		IN +	IN -
			20	21=(23-20)		22=(20-23)		
F.S.1.1.2.6.09030	Oneri vari straordinari	0,00	0,00	0,00	0,00	0,00		
F.S.1.1.2.6.09040	Altre uscite non classificabili in altre voci	0,00	0,00	0,00	0,00	0,00		
F.S.1.1.2.6.09050	Fondo speciale per rinnovi CCNL anni precedenti	52.548,64	0,00	1.800,00	50.748,64	0,00		50.748,64
F.S.1.1.2.6.09060	Fondo speciale per rinnovi CCNL anno corrente	52.548,64	40.000,00	0,00	92.548,64	0,00		92.548,64
F.S.1.1.2.6.09070	Fondo di riserva	220.773,74	0,00	0,00	220.773,74	0,00		220.773,74
	USCITE NON CLASSIFICABILI IN ALTRE VOCI	355.387,02	40.000,00	1.800,00	393.587,02	6.002,00	0,00	387.585,02
F.S.1.1.2.7	CONTRATTI DI RICERCA E CONVENZIONI							
F.S.1.1.2.7.10000	Contratti/Convenzioni/Accordi programma: con il MIUR	2.411.340,19	2.059.971,72	5.000,00	4.466.311,91	537.450,01		3.928.861,90
F.S.1.1.2.7.10300	Contratti/Convenzioni/Accordi programma: con altri Enti di ricerca	922.306,54	505.344,25	0,00	1.427.650,79	320.406,54		1.107.244,25
F.S.1.1.2.7.10500	Contratti/Convenzioni/Accordi programma: con Unione Europea	935.841,26	1.128.151,78	0,00	2.063.993,04	218.531,51		1.845.461,53
F.S.1.1.2.7.10650	Contratti/Convenzioni/Accordi programma: con altre P.A.	0,00	0,00	0,00	0,00	0,00		
F.S.1.1.2.7.10700	Contratti/Convenzioni/Accordi programma: con Organismi pubblici esteri o internazionali	3.766,07	60.500,00	0,00	64.266,07	6.161,72		58.104,35
F.S.1.1.2.7.10750	Contratti/Convenzioni/Accordi programma: con Enti locali	67.607,04	4.500,00	0,00	72.107,04	15.686,47		56.420,57
F.S.1.1.2.7.10800	Contratti/Convenzioni/Accordi programma: con altri Ministeri	0,00	0,00	0,00	0,00	0,00		
F.S.1.1.2.7.10900	Contratti/Convenzioni/Accordi programma: con altri soggetti	0,00	0,00	0,00	0,00	0,00		
F.S.1.1.2.7.10950	Commesse	963.940,66	420.405,00	364.285,00	1.020.060,66	34.294,31		985.766,35
F.S.1.1.2.7.11000	Progetti SZN	556.141,54	3.508.858,46	1.883.429,25	2.181.570,75	137.542,16		2.044.028,59
	CONTRATTI DI RICERCA E CONVENZIONI	5.860.943,30	7.687.731,21	2.252.714,25	11.295.960,26	1.270.072,72	0,00	10.025.887,54
	INTERVENTI DIVERSI	7.630.610,77	10.588.315,17	2.328.338,73	15.890.587,21	3.848.192,09	0,00	12.042.395,12
F.S.1.1.4	TRATTAMENTO DI QUIESCENZA, INTEGRATIVO E SOSTITUTIVO							
F.S.1.1.4.1	ONERI PER IL PERSONALE IN QUIESCENZA							
F.S.1.1.4.1.11010	Pensioni a carico dell'Ente	469,32	0,00	469,32	0,00	0,00		
	ONERI PER IL PERSONALE IN QUIESCENZA	469,32	0,00	469,32		0,00	0,00	0,00

CAPITOLO		GESTIONE DI CASSA						
CHIAVE	DENOMINAZIONE	PREVISIONI				PAGAMENTI	DIFFERENZE RISPETTO ALLE PREVISIONI	
		INIZIALI	VARIAZIONI		DEFINITIVE		IN +	IN -
			IN +	IN -				
		20	21=(23-20)	22=(20-23)	23=(20+21-22)	24	25=(24-23)	26=(23-24)
F.S.1.1.4.2	ACCANTONAMENTO AL TRATTAMENTO DI FINE RAPPORTO							
F.S.1.1.4.2.12010	Accantonamenti TFR	423.827,00	33.162,83	0,00	456.989,83	0,00		456.989,83
	ACCANTONAMENTO AL TRATTAMENTO DI FINE RAPPORTO	423.827,00	33.162,83	0,00	456.989,83	0,00	0,00	456.989,83
	TRATTAMENTO DI QUIESCENZA, INTEGRATIVO E SOSTITUTIVO	424.296,32	33.162,83	469,32	456.989,83	0,00	0,00	456.989,83
F.S.1.1.5	ACCANTONAMENTI A FONDI RISCHI ED ONERI							
F.S.1.1.5.1	ACCANTONAMENTI A FONDI RISCHI ED ONERI							
F.S.1.1.5.1.13010	Fondo rischi ed oneri	105.000,00	264.200,84	0,00	369.200,84	0,00		369.200,84
F.S.1.1.5.1.13020	Accantonamenti per rischi relativi a programmi finanziari da terzi	15.000,00	0,00	0,00	15.000,00	0,00		15.000,00
F.S.1.1.5.1.13030	Fondo accantonamento per progetti conclusi	0,00	0,00	0,00	0,00	0,00		
	ACCANTONAMENTI A FONDI RISCHI ED ONERI	120.000,00	264.200,84	0,00	384.200,84	0,00	0,00	384.200,84
	ACCANTONAMENTI A FONDI RISCHI ED ONERI	120.000,00	264.200,84	0,00	384.200,84	0,00	0,00	384.200,84
F.S.1.1.6	VERSAMENTI AL BILANCIO DELLO STATO							
F.S.1.1.6.1	VERSAMENTI AL BILANCIO DELLO STATO							
F.S.1.1.6.1.14010	Vers.da enti e organ.pubbl.differenza sp.man.ord.e straord.ridet.criteri c.da615a626 art.2 L.244/2007	0,00	0,00	0,00	0,00	0,00		
F.S.1.1.6.1.14020	Somme da versare ai sensi del co. 3, art. 6 del D.L. 78/2010 spese per organismi statutari	16.067,22	0,00	0,00	16.067,22	16.067,22		
F.S.1.1.6.1.14030	Somme da versare c.5 art.61 DL112/2008 e c.8 art.6 DL 78/2010 spese pubblicita' e rappresentanza	17.436,35	0,00	0,00	17.436,35	17.436,35		
F.S.1.1.6.1.14040	Ver.1,5% imp.gara opera,comp.oneri car.amm.,art.61 c.7-bis DL 112/2008, L. 133/2008 fondo c.17 art.61	0,00	0,00	0,00	0,00	0,00		
F.S.1.1.6.1.14050	Versamento compensi attivita' arbitrato e collaudi,per finalita' art.61, comma 9, del DLn. 112/2008	0,00	0,00	0,00	0,00	0,00		
F.S.1.1.6.1.14060	Somme da versare ai sensi del co. 12, art. 6 DL 78/2010 spese per misioni	38.406,12	0,00	0,00	38.406,12	38.406,12		
F.S.1.1.6.1.14061	Somme da versare ai sensi del co. 141, art.16 DL 225/2012 spese per mobili	5.804,44	0,00	0,00	5.804,44	0,00		5.804,44

CAPITOLO		GESTIONE DI CASSA						
CHIAVE	DENOMINAZIONE	PREVISIONI				PAGAMENTI	DIFFERENZE RISPETTO ALLE PREVISIONI	
		INIZIALI	VARIAZIONI		DEFINITIVE		IN +	IN -
			IN +	IN -				
		20	21=(23-20)	22=(20-23)	23=(20+21-22)	24	25=(24-23)	26=(23-24)
F.S.1.1.6.1.14070	Somme da versare ai sensi del co. 13, art. 6 DL 78/2010 spese per formazione	2.662,50	0,00	0,00	2.662,50	2.662,50		
F.S.1.1.6.1.14080	Somme da versare ai sensi del co. 14, art. 6 DL 78/2010 spese taxi	1.483,60	0,00	0,00	1.483,60	1.483,60		
F.S.1.1.6.1.14090	Somme versate da enti e amministr.con auton.finanz. da riduz.spesa art.67,c.5 e 6 del DL 112/2008	29.291,00	0,00	0,00	29.291,00	29.291,00		
	VERSAMENTI AL BILANCIO DELLO STATO	111.151,23	0,00	0,00	111.151,23	105.346,79	0,00	5.804,44
	VERSAMENTI AL BILANCIO DELLO STATO	111.151,23	0,00	0,00	111.151,23	105.346,79	0,00	5.804,44
	TITOLO I - USCITE CORRENTI	21.309.120,12	14.918.783,00	3.664.133,70	32.563.769,42	14.195.899,07	0,00	18.367.870,35
F.S.1.2	TITOLO II - USCITE IN CONTO CAPITALE							
F.S.1.2.1	INVESTIMENTI							
F.S.1.2.1.1	ACQUISIZIONE DI BENI DI USO DUREVOLE ED OPERE IMMOBILIARI							
F.S.1.2.1.1.15010	Manutenzione straordinaria, restauro, risanamento conservativo e ristrutturazione di immobili	0,00	0,00	0,00	0,00	0,00		
F.S.1.2.1.1.15011	Manutenzione straord.,restauro,risanamento conservativo,ristrutturazione della sede di Napoli	4.377.670,89	940.000,00	0,00	5.317.670,89	775.564,87		4.542.106,02
F.S.1.2.1.1.15012	Manutenzione straord.,restauro,risanamento conservativo,ristrutturazione della sede di Ischia	18.029,60	0,00	0,00	18.029,60	2.484,87		15.544,73
F.S.1.2.1.1.15013	Manutenzione straord.,restauro,risanamento conservativo,ristrutturazione sede Centro Ricerca-Portici	172.279,81	0,00	0,00	172.279,81	37.215,00		135.064,81
	ACQUISIZIONE DI BENI DI USO DUREVOLE ED OPERE IMMOBILIARI	4.567.980,30	940.000,00	0,00	5.507.980,30	815.264,74	0,00	4.692.715,56
F.S.1.2.1.2	ACQUISIZIONI DI IMMOBILIZZAZIONI TECNICHE							
F.S.1.2.1.2.16010	Acquisti e manutenzione straordinaria di automezzi e natanti	19.456,73	20.000,00	0,00	39.456,73	30.699,99		8.756,74
F.S.1.2.1.2.16020	Acquisti di mobili e macchine d'ufficio	47.469,69	10.000,00	0,00	57.469,69	45.176,53		12.293,16
F.S.1.2.1.2.16030	Acquisti di impianti, attrezzature, macchinari e strumenti per laboratori	40.340,40	210.000,00	0,00	250.340,40	4.571,22		245.769,18
F.S.1.2.1.2.16031	Spese per la realizzazione infrastruttura internazionale "EMBRC - ESFRI	2.539.553,63	300.000,00	190.000,00	2.649.553,63	10.858,00		2.638.695,63
F.S.1.2.1.2.16040	Acquisti di impianti, attrezzature, macchinari e strumenti per servizi	789.250,74	170.000,00	15.000,00	944.250,74	559.383,48		384.867,26

CAPITOLO		GESTIONE DI CASSA						
CHIAVE	DENOMINAZIONE	PREVISIONI				PAGAMENTI	DIFFERENZE RISPETTO ALLE PREVISIONI	
		INIZIALI	VARIAZIONI		DEFINITIVE		IN +	IN -
			IN +	IN -				
		20	21=(23-20)	22=(20-23)	23=(20+21-22)	24	25=(24-23)	26=(23-24)
F.S.1.2.1.2.16050	Materiale bibliografico	54.489,60	0,00	0,00	54.489,60	0,00		54.489,60
F.S.1.2.1.2.16060	Hardware	78.327,50	5.000,00	0,00	83.327,50	66.039,30		17.288,20
F.S.1.2.1.2.16070	Acquisizioni e realizzazioni di software	33.098,60	0,00	0,00	33.098,60	13.761,60		19.337,00
	ACQUISIZIONI DI IMMOBILIZZAZIONI TECNICHE	3.601.986,89	715.000,00	205.000,00	4.111.986,89	730.490,12	0,00	3.381.496,77
F.S.1.2.1.3	PARTECIPAZIONI E ACQUISTO DI VALORI MOBILIARI							
F.S.1.2.1.3.17010	Conferimenti e quote di partecipazione al patrimonio di altri enti	0,00	0,00	0,00	0,00	0,00		
F.S.1.2.1.3.17020	Acquisti titoli emessi o garantiti dallo Stato ed assimilati	0,00	0,00	0,00	0,00	0,00		
	PARTECIPAZIONI E ACQUISTO DI VALORI MOBILIARI	0,00	0,00	0,00		0,00	0,00	0,00
F.S.1.2.1.5	INDENNITA' DI ANZIANITA' E SIMILARI AL PERSONALE CESSATO DAL SERVIZIO							
F.S.1.2.1.5.18010	Indennita' di servizio del personale cessato dal servizio nell'anno	603.302,49	0,00	0,00	603.302,49	363.492,22		239.810,27
	INDENNITA' DI ANZIANITA' E SIMILARI AL PERSONALE CESSATO DAL SERVIZIO	603.302,49	0,00	0,00	603.302,49	363.492,22	0,00	239.810,27
F.S.1.2.1.6	ACQUISIZIONE DI IMMOBILIZZAZIONI IMMATERIALI							
F.S.1.2.1.6.19010	Diritti di brevetto industriale e di utilizzazione delle opere dell'ingegno	0,00	0,00	0,00	0,00	0,00		
	ACQUISIZIONE DI IMMOBILIZZAZIONI IMMATERIALI	0,00	0,00	0,00		0,00	0,00	0,00
F.S.1.2.1.7	SPESE PER LA RICERCA IN CAMPO DIDATTICO, ARTISTICO-MUSICALE E SCIENTIFICO							
F.S.1.2.1.7.20000	Spese per la ricerca finanziata dal MIUR	67.811,73	0,00	0,00	67.811,73	67.651,44		160,29
F.S.1.2.1.7.20100	Spese per la ricerca finanziata da Enti di ricerca	372.642,17	0,00	0,00	372.642,17	57.912,46		314.729,71
F.S.1.2.1.7.20200	Spese per la ricerca finanziata dalla Unione Europea	23.413,20	0,00	0,00	23.413,20	0,00		23.413,20
F.S.1.2.1.7.20300	Spese per la ricerca finanziata da altre P.A.	0,00	0,00	0,00	0,00	0,00		

CAPITOLO		GESTIONE DI CASSA						
CHIAVE	DENOMINAZIONE	PREVISIONI				PAGAMENTI	DIFFERENZE RISPETTO ALLE PREVISIONI	
		INIZIALI	VARIAZIONI		DEFINITIVE		IN +	IN -
			20	21=(23-20)		22=(20-23)		
F.S.1.2.1.7.20400	Spese per la ricerca finanziata da Organismi pubblici esteri o internazionali	0,00	30.000,00	0,00	30.000,00	0,00		30.000,00
F.S.1.2.1.7.20500	Spese per la ricerca finanziata da Enti locali	0,00	0,00	0,00	0,00	0,00		
F.S.1.2.1.7.20600	Spese per la ricerca finanziata da altri Ministeri	0,00	0,00	0,00	0,00	0,00		
F.S.1.2.1.7.20700	Spese per la ricerca finanziata da altri soggetti	0,00	0,00	0,00	0,00	0,00		
	SPESE PER LA RICERCA IN CAMPO DIDATTICO, ARTISTICO-MUSICALE E SCIENTIFICO	463.867,10	30.000,00	0,00	493.867,10	125.563,90	0,00	368.303,20
	INVESTIMENTI	9.237.136,78	1.685.000,00	205.000,00	10.717.136,78	2.034.810,98	0,00	8.682.325,80
F.S.1.2.3	ACCANTONAMENTO PER SPESE FUTURE							
F.S.1.2.3.1	ACCANTONAMENTI PER SPESE FUTURE							
F.S.1.2.3.1.24000	Fondo per TFR accantonato	0,00	0,00	0,00	0,00	0,00		
F.S.1.2.3.1.24010	Fondo accantonato per pensione complementare	0,00	0,00	0,00	0,00	0,00		
F.S.1.2.3.1.24020	Fondo accantonamento per rischi da programmi finanziati da terzi	0,00	0,00	0,00	0,00	0,00		
	ACCANTONAMENTI PER SPESE FUTURE	0,00	0,00	0,00		0,00	0,00	0,00
	ACCANTONAMENTO PER SPESE FUTURE	0,00	0,00	0,00		0,00	0,00	0,00
	TITOLO II - USCITE IN CONTO CAPITALE	9.237.136,78	1.685.000,00	205.000,00	10.717.136,78	2.034.810,98	0,00	8.682.325,80
F.S.1.4	TITOLO IV - PARTITE DI GIRO							
F.S.1.4.1	USCITE AVENTI NATURA DI PARTITE DI GIRO							
F.S.1.4.1.1	USCITE AVENTI NATURA DI PARTITE DI GIRO							
F.S.1.4.1.1.26010	Ritenute erariali	1.600.000,00	0,00	100.000,00	1.500.000,00	1.416.666,36		83.333,64
F.S.1.4.1.1.26020	Ritenute d'acconto su prestazioni professionali	60.000,00	0,00	0,00	60.000,00	22.798,23		37.201,77
F.S.1.4.1.1.26030	Ritenute previdenziali e assistenziali	680.683,70	0,00	0,00	680.683,70	570.583,58		110.100,12
F.S.1.4.1.1.26040	Altre ritenute al personale per conto di terzi	160.000,00	0,00	0,00	160.000,00	149.207,66		10.792,34
F.S.1.4.1.1.26050	Fondo economale	15.493,71	0,00	0,00	15.493,71	15.493,71		
F.S.1.4.1.1.26060	Partite in conto sospesi	79.415,98	110.000,00	0,00	189.415,98	125.850,54		63.565,44

CAPITOLO		GESTIONE DI CASSA						
CHIAVE	DENOMINAZIONE	PREVISIONI				PAGAMENTI	DIFFERENZE RISPETTO ALLE PREVISIONI	
		INIZIALI	VARIAZIONI		DEFINITIVE		IN +	IN -
			IN +	IN -				
		20	21=(23-20)	22=(20-23)	23=(20+21-22)	24	25=(24-23)	26=(23-24)
F.S.1.4.1.1.26070	Somme pagate per conto di terzi	150.901,93	411.510,96	10.000,00	552.412,89	154.757,02		397.655,87
F.S.1.4.1.1.26080	Restituzione depositi cauzionali	30.000,00	0,00	0,00	30.000,00	0,00		30.000,00
F.S.1.4.1.1.26090	Split Payment IVA da versare	0,00	350.000,00	0,00	350.000,00	217.165,00		132.835,00
	USCITE AVENTI NATURA DI PARTITE DI GIRO	2.776.495,32	871.510,96	110.000,00	3.538.006,28	2.672.522,10	0,00	865.484,18
	USCITE AVENTI NATURA DI PARTITE DI GIRO	2.776.495,32	871.510,96	110.000,00	3.538.006,28	2.672.522,10	0,00	865.484,18
	TITOLO IV - PARTITE DI GIRO	2.776.495,32	871.510,96	110.000,00	3.538.006,28	2.672.522,10	0,00	865.484,18
	CENTRO DI RESPONSABILITA' AMM/VA "UNICO" (DIRETTORE GENERALE)	33.322.752,22	17.475.293,96	3.979.133,70	46.818.912,48	18.903.232,15	0,00	27.915.680,33
	TOTALE GENERALE USCITE	33.322.752,22	17.475.293,96	3.979.133,70	46.818.912,48	18.903.232,15	0,00	27.915.680,33

CAPITOLO		GESTIONE DI CASSA						
CHIAVE	DENOMINAZIONE	PREVISIONI				PAGAMENTI	DIFFERENZE RISPETTO ALLE PREVISIONI	
		INIZIALI	VARIAZIONI		DEFINITIVE		IN +	IN -
			IN +	IN -				
		20	21=(23-20)	22=(20-23)	23=(20+21-22)	24	25=(24-23)	26=(23-24)
	RIEPILOGO DEI TITOLI							
	CENTRO DI RESPONSABILITA' AMM/VA "UNICO" (DIRETTORE GENERALE)	33.322.752,22	17.475.293,96	3.979.133,70	46.818.912,48	18.903.232,15	0,00	27.915.680,33
	TOTALE SPESE	33.322.752,22	17.475.293,96	3.979.133,70	46.818.912,48	18.903.232,15	0,00	27.915.680,33
	Disavanzo	0,00	0,00	0,00		0,00	0,00	0,00
	TOTALE GENERALE USCITE	33.322.752,22	17.475.293,96	3.979.133,70	46.818.912,48	18.903.232,15	0,00	27.915.680,33



Stazione Zoologica Anton Dohrn

A.000 - STAZIONE ZOOLOGICA ANTON DOHRN - RENDICONTO FINANZIARIO ESERCIZIO 2017 - ENTRATE

CAPITOLO		GESTIONE DI COMPETENZA								
CHIAVE	DENOMINAZIONE	PREVISIONI				SOMME ACCERTATE			DIFFERENZE RISPETTO ALLE PREVISIONI	
		INIZIALI	VARIAZIONI		DEFINITIVE	RISCOSSE	RIMASTE DA RISCOUTERE	TOTALI ACCERTATE	IN +	IN -
			IN +	IN -						
		3	4=(6-3)	5=(3-6)	6=(3+4-5)	7	8=(9-7)	9=(7+8)	10=(9-6)	11=(6-9)
F.E	ENTRATE									
F.E.0	Avanzo	13.616.941,09	12.820.769,81	12.999,90	26.424.711,00	0,00	0,00	0,00		
F.E.1	CENTRO DI RESPONSABILITA' AMM/VA "UNICO" (DIRETTORE GENERALE)									
F.E.1.1	TITOLO I - ENTRATE CORRENTI	12.249.751,00	6.569.087,61	367.904,50	18.450.934,11	20.678.583,53	1.171.880,41	21.850.463,94	3.405.503,23	5.973,40
F.E.1.2	TITOLO II - ENTRATE IN CONTO CAPITALE	0,00	330.500,00	0,00	330.500,00	327.150,00	3.350,00	330.500,00		
F.E.1.4	TITOLO IV - PARTITE DI GIRO	2.765.493,71	821.510,96	60.000,00	3.527.004,67	2.677.380,15	469.980,64	3.147.360,79		379.643,88
	CENTRO DI RESPONSABILITA' AMM/VA "UNICO" (DIRETTORE GENERALE)	15.015.244,71	7.721.098,57	427.904,50	22.308.438,78	23.683.113,68	1.645.211,05	25.328.324,73	3.405.503,23	385.617,28
	TOTALE GENERALE ENTRATE	28.632.185,80	20.541.868,38	440.904,40	48.733.149,78	23.683.113,68	1.645.211,05	25.328.324,73	3.405.503,23	385.617,28

CAPITOLO		GESTIONE DI COMPETENZA								
CHIAVE	DENOMINAZIONE	PREVISIONI				SOMME ACCERTATE			DIFFERENZE RISPETTO ALLE PREVISIONI	
		INIZIALI	VARIAZIONI		DEFINITIVE	RISCOSSE	RIMASTE DA RISCOUTERE	TOTALI ACCERTATE	IN +	IN -
			IN +	IN -						
		3	4=(6-3)	5=(3-6)	6=(3+4-5)	7	8=(9-7)	9=(7+8)	10=(9-6)	11=(6-9)
	RIEPILOGO DEI TITOLI									
	CENTRO DI RESPONSABILITA' AMMVA "UNICO" (DIRETTORE GENERALE)	15.015.244,71	7.721.098,57	427.904,50	22.308.438,78	23.683.113,68	1.645.211,05	25.328.324,73	3.405.503,23	385.617,28
	TOTALE ENTRATE	15.015.244,71	7.721.098,57	427.904,50	22.308.438,78	23.683.113,68	1.645.211,05	25.328.324,73	3.405.503,23	385.617,28
	Avanzo	13.616.941,09	12.820.769,81	12.999,90	26.424.711,00	0,00	0,00	0,00	0,00	0,00
	TOTALE GENERALE ENTRATE	28.632.185,80	20.541.868,38	440.904,40	48.733.149,78	23.683.113,68	1.645.211,05	25.328.324,73	3.405.503,23	385.617,28

A.000 - STAZIONE ZOOLOGICA ANTON DOHRN - RENDICONTO FINANZIARIO ESERCIZIO 2017 - SPESE

CAPITOLO		GESTIONE DI COMPETENZA								
CHIAVE	DENOMINAZIONE	PREVISIONI				SOMME IMPEGNATE			DIFFERENZE RISPETTO ALLE PREVISIONI	
		INIZIALI	VARIAZIONI		DEFINITIVE	PAGATE	RIMASTE DA PAGARE	TOTALI IMPEGNATE	IN +	IN -
			IN +	IN -						
		3	4=(6-3)	5=(3-6)	6=(3+4-5)	7	8=(9-7)	9=(7+8)	10=(9-6)	11=(6-9)
F.S	SPESE									
F.S.0	Disavanzo	0,00	0,00	0,00	0,00	0,00	0,00	0,00		
F.S.1	CENTRO DI RESPONSABILITA' AMM/VA "UNICO" (DIRETTORE GENERALE)									
F.S.1.1	TITOLO I - USCITE CORRENTI	19.990.491,09	15.389.081,08	5.660.093,65	29.719.478,52	10.548.491,69	3.164.911,72	13.713.403,41		16.006.075,11
F.S.1.2	TITOLO II - USCITE IN CONTO CAPITALE	5.876.201,00	9.836.386,39	225.920,80	15.486.666,59	243.463,27	1.000.629,13	1.244.092,40		14.242.574,19
F.S.1.4	TITOLO IV - PARTITE DI GIRO	2.765.493,71	821.510,96	60.000,00	3.527.004,67	2.384.358,62	763.002,17	3.147.360,79		379.643,88
	CENTRO DI RESPONSABILITA' AMM/VA "UNICO" (DIRETTORE GENERALE)	28.632.185,80	26.046.978,43	5.946.014,45	48.733.149,78	13.176.313,58	4.928.543,02	18.104.856,60	0,00	30.628.293,18
	TOTALE GENERALE USCITE	28.632.185,80	26.046.978,43	5.946.014,45	48.733.149,78	13.176.313,58	4.928.543,02	18.104.856,60	0,00	30.628.293,18

CAPITOLO		GESTIONE DI COMPETENZA								
CHIAVE	DENOMINAZIONE	PREVISIONI				SOMME IMPEGNATE			DIFFERENZE RISPETTO ALLE PREVISIONI	
		INIZIALI	VARIAZIONI		DEFINITIVE	PAGATE	RIMASTE DA PAGARE	TOTALI IMPEGNATE	IN +	IN -
			IN +	IN -						
		3	4=(6-3)	5=(3-6)	6=(3+4-5)	7	8=(9-7)	9=(7+8)	10=(9-6)	11=(6-9)
RIEPILOGO DEI TITOLI										
	CENTRO DI RESPONSABILITA' AMMVA "UNICO" (DIRETTORE GENERALE)	28.632.185,80	26.046.978,43	5.946.014,45	48.733.149,78	13.176.313,58	4.928.543,02	18.104.856,60	0,00	30.628.293,18
	TOTALE SPESE	28.632.185,80	26.046.978,43	5.946.014,45	48.733.149,78	13.176.313,58	4.928.543,02	18.104.856,60	0,00	30.628.293,18
	Disavanzo	0,00	0,00	0,00	0,00	0,00	0,00	0,00	0,00	0,00
	TOTALE GENERALE USCITE	28.632.185,80	26.046.978,43	5.946.014,45	48.733.149,78	13.176.313,58	4.928.543,02	18.104.856,60	0,00	30.628.293,18



Stazione Zoologica Anton Dohrn

A.000 - STAZIONE ZOOLOGICA ANTON DOHRN - RENDICONTO FINANZIARIO ESERCIZIO 2017 - ENTRATE

CAPITOLO		GESTIONE DEI RESIDUI					TOTALE RESIDUI ATTIVI AL TERMINE DELL'ESERCIZIO	TOTALE DELLE SOMME RISCOSE	
CHIAVE	DENOMINAZIONE	RESIDUI INIZIO ESERCIZIO	VARIAZIONI		TOTALI	RISCOSSI			RIMASTI DA RISCUOTERE
			IN +	IN -					
		12	13=(15-12)	14=(12-15)	15=(12+13-14)	16	17=(15-16)	18=(8+17)	19=(7+16)
F.E	ENTRATE								
F.E.0	Avanzo	0,00	0,00	0,00	0,00	0,00	0,00	0,00	0,00
F.E.1	CENTRO DI RESPONSABILITA' AMMVA "UNICO" (DIRETTORE GENERALE)								
F.E.1.1	TITOLO I - ENTRATE CORRENTI	2.532.085,10	0,00	561,00	2.531.524,10	422.150,52	2.109.373,58	3.281.253,99	21.100.734,05
F.E.1.2	TITOLO II - ENTRATE IN CONTO CAPITALE	401.238,00	0,00	0,00	401.238,00	0,00	401.238,00	404.588,00	327.150,00
F.E.1.4	TITOLO IV - PARTITE DI GIRO	38.254,73	0,00	363,63	37.891,10	4.922,28	32.968,82	502.949,46	2.682.302,43
	CENTRO DI RESPONSABILITA' AMMVA "UNICO" (DIRETTORE GENERALE)	2.971.577,83	0,00	924,63	2.970.653,20	427.072,80	2.543.580,40	4.188.791,45	24.110.186,48
	TOTALE GENERALE ENTRATE	2.971.577,83	0,00	924,63	2.970.653,20	427.072,80	2.543.580,40	4.188.791,45	24.110.186,48

CAPITOLO		GESTIONE DEI RESIDUI					TOTALE RESIDUI ATTIVI AL TERMINE DELL'ESERCIZIO	TOTALE DELLE SOMME RISCOSE	
CHIAVE	DENOMINAZIONE	RESIDUI INIZIO ESERCIZIO	VARIAZIONI		TOTALI	RISCOSSI			RIMASTI DA RISCUOTERE
			IN +	IN -					
		12	13=(15-12)	14=(12-15)	15=(12+13-14)	16	17=(15-16)	18=(8+17)	19=(7+16)
	RIEPILOGO DEI TITOLI								
	CENTRO DI RESPONSABILITA' AMM/VA "UNICO" (DIRETTORE GENERALE)	2.971.577,83	0,00	924,63	2.970.653,20	427.072,80	2.543.580,40	4.188.791,45	24.110.186,48
	TOTALE ENTRATE	2.971.577,83	0,00	924,63	2.970.653,20	427.072,80	2.543.580,40	4.188.791,45	24.110.186,48
	Avanzo	0,00	0,00	0,00	0,00	0,00	0,00	0,00	0,00
	TOTALE GENERALE ENTRATE	2.971.577,83	0,00	924,63	2.970.653,20	427.072,80	2.543.580,40	4.188.791,45	24.110.186,48

A.000 - STAZIONE ZOOLOGICA ANTON DOHRN - RENDICONTO FINANZIARIO ESERCIZIO 2017 - SPESE

CAPITOLO		GESTIONE DEI RESIDUI					TOTALE RESIDUI PASSIVI AL TERMINE DELL'ESERCIZIO	TOTALE DELLE SOMME PAGATE	
CHIAVE	DENOMINAZIONE	RESIDUI INIZIO ESERCIZIO	VARIAZIONI		TOTALI	PAGATI			RIMASTI DA PAGARE
			IN +	IN -					
		12	13=(15-12)	14=(12-15)	15=(12+13-14)	16	17=(15-16)	18=(8+17)	19=(7+16)
F.S	SPESE								
F.S.0	Disavanzo	0,00	0,00	0,00	0,00	0,00	0,00	0,00	0,00
F.S.1	CENTRO DI RESPONSABILITA' AMM/VA "UNICO" (DIRETTORE GENERALE)								
F.S.1.1	TITOLO I - USCITE CORRENTI	4.694.797,72	0,00	208.767,27	4.486.030,45	3.647.407,38	838.623,07	4.003.534,79	14.195.899,07
F.S.1.2	TITOLO II - USCITE IN CONTO CAPITALE	3.430.177,47	0,00	86.089,08	3.344.088,39	1.791.347,71	1.552.740,68	2.553.369,81	2.034.810,98
F.S.1.4	TITOLO IV - PARTITE DI GIRO	311.465,12	0,00	203,73	311.261,39	288.163,48	23.097,91	786.100,08	2.672.522,10
	CENTRO DI RESPONSABILITA' AMM/VA "UNICO" (DIRETTORE GENERALE)	8.436.440,31	0,00	295.060,08	8.141.380,23	5.726.918,57	2.414.461,66	7.343.004,68	18.903.232,15
	TOTALE GENERALE USCITE	8.436.440,31	0,00	295.060,08	8.141.380,23	5.726.918,57	2.414.461,66	7.343.004,68	18.903.232,15

CAPITOLO		GESTIONE DEI RESIDUI					TOTALE RESIDUI PASSIVI AL TERMINE DELL'ESERCIZIO	TOTALE DELLE SOMME PAGATE	
CHIAVE	DENOMINAZIONE	RESIDUI INIZIO ESERCIZIO	VARIAZIONI		TOTALI	PAGATI			RIMASTI DA PAGARE
			IN +	IN -					
		12	13=(15-12)	14=(12-15)	15=(12+13-14)	16	17=(15-16)	18=(8+17)	19=(7+16)
	RIEPILOGO DEI TITOLI								
	CENTRO DI RESPONSABILITA' AMMVA "UNICO" (DIRETTORE GENERALE)	8.436.440,31	0,00	295.060,08	8.141.380,23	5.726.918,57	2.414.461,66	7.343.004,68	18.903.232,15
	TOTALE SPESE	8.436.440,31	0,00	295.060,08	8.141.380,23	5.726.918,57	2.414.461,66	7.343.004,68	18.903.232,15
	Disavanzo	0,00	0,00	0,00	0,00	0,00	0,00	0,00	0,00
	TOTALE GENERALE USCITE	8.436.440,31	0,00	295.060,08	8.141.380,23	5.726.918,57	2.414.461,66	7.343.004,68	18.903.232,15



Stazione Zoologica Anton Dohrn

A.000 - STAZIONE ZOOLOGICA ANTON DOHRN - RENDICONTO FINANZIARIO ESERCIZIO 2017 - ENTRATE

CAPITOLO		GESTIONE DI CASSA						
CHIAVE	DENOMINAZIONE	PREVISIONI				RISCOSSIONI	DIFFERENZE RISPETTO ALLE PREVISIONI	
		INIZIALI	VARIAZIONI		DEFINITIVE		IN +	IN -
			IN +	IN -				
		20	21=(23-20)	22=(20-23)	23=(20+21-22)	24	25=(24-23)	26=(23-24)
F.E	ENTRATE							
F.E.0	Avanzo	11.968.231,25	11.933.610,44	0,00	23.901.841,69	0,00		
F.E.1	CENTRO DI RESPONSABILITA' AMM/VA "UNICO" (DIRETTORE GENERALE)							
F.E.1.1	TITOLO I - ENTRATE CORRENTI	18.130.533,22	3.886.961,61	3.416.422,75	18.601.072,08	21.100.734,05	5.080.537,86	2.580.875,89
F.E.1.2	TITOLO II - ENTRATE IN CONTO CAPITALE	401.238,00	330.500,00	0,00	731.738,00	327.150,00		404.588,00
F.E.1.4	TITOLO IV - PARTITE DI GIRO	2.822.749,75	871.510,96	110.000,00	3.584.260,71	2.682.302,43		901.958,28
	CENTRO DI RESPONSABILITA' AMM/VA "UNICO" (DIRETTORE GENERALE)	21.354.520,97	5.088.972,57	3.526.422,75	22.917.070,79	24.110.186,48	5.080.537,86	3.887.422,17
	TOTALE GENERALE ENTRATE	33.322.752,22	17.022.583,01	3.526.422,75	46.818.912,48	24.110.186,48	5.080.537,86	3.887.422,17

CAPITOLO		GESTIONE DI CASSA						
CHIAVE	DENOMINAZIONE	PREVISIONI			RISCOSSIONI	DIFFERENZE RISPETTO ALLE PREVISIONI		
		INIZIALI	VARIAZIONI			DEFINITIVE	IN +	IN -
			20	21=(23-20)	22=(20-23)			
	RIEPILOGO DEI TITOLI							
	CENTRO DI RESPONSABILITA' AMM/VA "UNICO" (DIRETTORE GENERALE)	21.354.520,97	5.088.972,57	3.526.422,75	22.917.070,79	24.110.186,48	5.080.537,86	3.887.422,17
	TOTALE ENTRATE	21.354.520,97	5.088.972,57	3.526.422,75	22.917.070,79	24.110.186,48	5.080.537,86	3.887.422,17
	Avanzo	11.968.231,25	11.933.610,44	0,00	23.901.841,69	0,00	0,00	0,00
	TOTALE GENERALE ENTRATE	33.322.752,22	17.022.583,01	3.526.422,75	46.818.912,48	24.110.186,48	5.080.537,86	3.887.422,17

A.000 - STAZIONE ZOOLOGICA ANTON DOHRN - RENDICONTO FINANZIARIO ESERCIZIO 2017 - SPESE

CAPITOLO		GESTIONE DI CASSA						
CHIAVE	DENOMINAZIONE	PREVISIONI				PAGAMENTI	DIFFERENZE RISPETTO ALLE PREVISIONI	
		INIZIALI	VARIAZIONI		DEFINITIVE		IN +	IN -
			20	IN + 21=(23-20)		IN - 22=(20-23)		
F.S	SPESE							
F.S.0	Disavanzo	0,00	0,00	0,00	0,00	0,00		
F.S.1	CENTRO DI RESPONSABILITA' AMM/VA "UNICO" (DIRETTORE GENERALE)							
F.S.1.1	TITOLO I - USCITE CORRENTI	21.309.120,12	14.918.783,00	3.664.133,70	32.563.769,42	14.195.899,07		18.367.870,35
F.S.1.2	TITOLO II - USCITE IN CONTO CAPITALE	9.237.136,78	1.685.000,00	205.000,00	10.717.136,78	2.034.810,98		8.682.325,80
F.S.1.4	TITOLO IV - PARTITE DI GIRO	2.776.495,32	871.510,96	110.000,00	3.538.006,28	2.672.522,10		865.484,18
	CENTRO DI RESPONSABILITA' AMM/VA "UNICO" (DIRETTORE GENERALE)	33.322.752,22	17.475.293,96	3.979.133,70	46.818.912,48	18.903.232,15	0,00	27.915.680,33
	TOTALE GENERALE USCITE	33.322.752,22	17.475.293,96	3.979.133,70	46.818.912,48	18.903.232,15	0,00	27.915.680,33

CAPITOLO		GESTIONE DI CASSA						
CHIAVE	DENOMINAZIONE	PREVISIONI				PAGAMENTI	DIFFERENZE RISPETTO ALLE PREVISIONI	
		INIZIALI	VARIAZIONI		DEFINITIVE		IN +	IN -
			20	21=(23-20)		22=(20-23)		
RIEPILOGO DEI TITOLI								
	CENTRO DI RESPONSABILITA' AMM/VA "UNICO" (DIRETTORE GENERALE)	33.322.752,22	17.475.293,96	3.979.133,70	46.818.912,48	18.903.232,15	0,00	27.915.680,33
	TOTALE SPESE	33.322.752,22	17.475.293,96	3.979.133,70	46.818.912,48	18.903.232,15	0,00	27.915.680,33
	Disavanzo	0,00	0,00	0,00		0,00	0,00	0,00
	TOTALE GENERALE USCITE	33.322.752,22	17.475.293,96	3.979.133,70	46.818.912,48	18.903.232,15	0,00	27.915.680,33



Stazione Zoologica “Anton Dohrn”

Situazione amministrativa esercizio 2017

Allegato 3

(Articolo 40 del Regolamento di Amministrazione, Contabilità e Finanza pubblicato sulla Gazzetta Ufficiale della Repubblica Italiana del 11 novembre 2008)

Tabella dimostrativa del risultato di amministrazione al 31/12/2017

Consistenza della cassa all'inizio dell'esercizio		31.909.573,48
Riscossioni	in c/competenza	23.683.113,68
	in c/residui	427.072,80
		24.110.186,48
Pagamenti	in c/competenza	13.176.313,58
	in c/residui	5.726.918,57
		18.903.232,15
Consistenza della cassa alla fine dell'esercizio		37.116.527,81
Residui attivi	dell'esercizio	1.645.211,05
	degli esercizi precedenti	2.543.580,40
		4.188.791,45
Residui passivi	dell'esercizio	4.928.543,02
	degli esercizi precedenti	2.414.461,66
		7.343.004,68
Avanzo	d'amministrazione alla fine dell'esercizio	33.962.314,58
Disavanzo		

L'utilizzazione dell'avanzo di amministrazione per l'esercizio 2018 risulta così prevista:

Parte vincolata		Avanzo da applicare
Capitoli	Denominazione	
PARTE VINCOLATA APPLICATA AL BILANCIO		
U.1.01.01.01.006	Voci stipendiali corrisposte al personale a tempo determinato su fondi esterni (art. 1, co. 188 L. 266/2005)	421.260,04
U.1.01.01.01.009	Assegni di ricerca Progetti	844.236,15
U.1.01.01.01.009	Assegni di ricerca	95.235,60
U.1.01.01.02.999	Altre spese per il personale n.a.c.	251.469,19
U.1.01.02.01.001	Contributi obbligatori per il personale a tempo determinato su fondi esterni (art. 1, co. 188 L. 266/2005)	107.433,96
U.1.01.02.02.003	Indennità di fine servizio - personale a tempo determinato (art. 1, co. 188 L. 266/2005)	28.524,81
U.1.02.01.01.001	Imposta regionale sulle attività produttive pers. a tempo determinato su fondi (art. 1, co. 188 L. 266/2005)	35.807,10
U.1.02.01.10	Imposte sul reddito delle persone giuridiche	34.942,97
U.1.03.01.02.999	Altri beni e materiali di consumo n.a.c.	671.746,20
U.1.03.02.02.001	Rimborso per viaggio e trasloco	467.446,26
U.1.03.02.02.005	Organizzazione e partecipazione a manifestazioni e convegni	28.105,29
U.1.03.02.02.999	Altre spese per relazioni pubbliche, convegni, pubblicità n.a.c	231.841,50
U.1.03.02.02.999	Altre spese per relazioni pubbliche, convegni e mostre, pubblicità n.a.c	25.715,14
U.1.03.02.04.999	Acquisto di servizi per altre spese per formazione e addestramento n.a.c.	35.307,38
U.1.03.02.07.006	Licenze software d'uso	9.000,00
U.1.03.02.09.008	Manutenzione ordinaria e riparazioni di beni immobili	127.028,95
U.1.03.02.09.008	Manutenzione ordinaria e riparazioni di beni immobili	145.173,90
U.1.03.02.11.009	Prestazioni tecnico-scientifiche a fini di ricerca	287.625,00
U.1.03.02.11.999	Altre prestazioni professionali e specialistiche n.a.c.	34.360,00
U.1.03.02.12.003	Collaborazioni coordinate e a progetto	351.459,94
U.1.03.02.99.999	Altri servizi diversi n.a.c.	672.764,54
U.1.04.02.01.002	Liquidazioni per fine rapporto di lavoro	176.000,00
U.1.04.02.03.001	Borse di studio	219.759,62
U.1.04.02.03.001	Borse di studio	405.155,36
U.1.04.02.03.003	Dottorati di ricerca	36.561,80
U.1.10.03.01.001	Versamenti IVA a debito per le gestioni commerciali	127.157,81
U.1.10.99.99.999	Altre spese correnti n.a.c.	6.242.480,98
U.2.02.01.05.001	Attrezzature scientifiche	282.216,96
U.2.02.01.07.999	Acquisti Hardware	13.800,00

U.2.02.03.06.999	Manutenzione straordinaria su altri beni di terzi	3.104.610,69
U.2.02.03.06.999	Manutenzione straordinaria su altri beni di terzi	3.858.500,13
	Totale parte vincolata	19.372.727,27
PARTE VINCOLATA NON APPLICATA AL BILANCIO		
U.1.10.01.99.999	Altri fondi n.a.c. (Fondo accantonamento TFR e TFS)	7.034.368,49
U.1.10.01.99.999	Altri fondi n.a.c. (Fondo accantonamento pensione complementare)	19.250,55
U.1.10.01.99.999	Altri fondi n.a.c. (Fondo accantonamento per rischi relativi a programmi chiusi)	25.000,00
U.1.10.01.02.001	Fondo speciale	1.628.557,57
	Progetto CRIMA	3.410.000,00
	Totale parte non applicata al Bilancio	12.117.176,61
	Parte disponibile	
	Totale parte disponibile da applicare al bilancio 2018 in sede di assestamento	2.472.410,70
	Totale avanzo di amministrazione	33.962.314,58



Stazione Zoologica “Anton Dohrn”

Conto economico esercizio 2017

Allegato 4

(Articolo 36, comma 1 del Regolamento di Amministrazione, Contabilità e Finanza pubblicato sulla Gazzetta Ufficiale della Repubblica Italiana del 11 novembre 2008)

CONTO ECONOMICO

	Anno 2017		Anno 2016	
	Parziali	Totali	Parziali	Totali
A) VALORE DELLA PRODUZIONE				
1) Proventi e corrispettivi per la produzione delle prestazioni e/o servizi *	585.466,15	585.466,15	183.563,04	183.563,04
2) Variazione delle rimanenze dei prodotti in corso di lavorazione, semilavorati e finiti	16.847,81	16.847,81	29.984,98	29.984,98
3) Variazione dei lavori in corso su ordinazione	- 78.030,05	- 78.030,05	- 202.692,80	- 202.692,80
4) Incrementi di immobilizzazioni per lavori interni				
5) Altri ricavi e proventi, con separata indicazione contributi competenza dell'esercizio		16.251.753,25		17.484.712,66
5a) Trasferimento dallo Stato	14.634.864,44	-	16.212.145,68	-
5b) Trasferimento dalla Regione	21.017,79		17.031,55	
5c) Altri ricavi e proventi, con separata indicazione	419.309,92		520.570,27	
5d) Contributi per programmi	1.176.561,10		734.965,16	
Totale valore della produzione (A)	16.776.037,16	16.776.037,16	17.495.567,88	17.495.567,88
B) COSTI DELLA PRODUZIONE				
6) per materie prime, sussidiarie, consumo e merci	418.303,03	418.303,03	299.731,15	299.731,15
7) per servizi **	2.669.320,48	2.669.320,48	3.910.108,22	3.910.108,22
8) per godimento beni di terzi **	172.676,67	172.676,67	172.658,09	172.658,09
9) per il personale**	-	8.777.898,89	-	6.996.641,18
a) salari e stipendi	6.352.473,64	-	4.333.912,79	-
b) oneri sociali	1.376.732,78		1.167.151,94	
c) trattamento di fine rapporto	520.112,07		336.929,60	
d) trattamento di quiescenza e simili	-		30,68	
e) altri costi	528.580,40		1.158.616,17	
10) Ammortamenti e svalutazioni		2.051.317,68		1.976.982,23
a) Ammortamento delle immobilizzazioni immateriali	364.357,12	-	392.304,84	-
b) Ammortamento delle immobilizzazioni materiali	1.686.960,56		1.584.677,39	
c) Altre svalutazioni delle immobilizzazioni	-		-	
d) Svalutazione crediti compresi nell'attivo circolante e delle disponibilità liquide	-		-	
11) Variazioni delle rimanenze di materie prime, sussidiarie, di consumo e merci	-	-	-	-
12) Accantonamenti per rischi	-	-	-	-
13) Accantonamenti ai fondi per oneri	-	-	-	-
14) Oneri diversi di gestione	2.299.170,86	2.299.170,86	1.854.303,37	1.854.303,37
Totale Costi (B)	16.388.687,61	16.388.687,61	15.210.424,24	15.210.424,24
DIFFERENZA TRA VALORE E COSTI DELLA PRODUZIONE (A - B)	387.349,55	387.349,55	2.285.143,64	2.285.143,64
C) PROVENTI E ONERI FINANZIARI				
15) Proventi da partecipazioni				
16) Altri proventi finanziari				
a) di crediti iscritti nelle immobilizzazioni				
b) di titoli iscritti nelle immobilizzazioni che non costituiscono partecipazioni;				
c) di titoli iscritti nell'attivo circolante che non costituiscono partecipazioni;				
d) proventi diversi dai precedenti				
17) Interessi e altri oneri finanziari	76,94	76,94	-	-
Totale proventi ed oneri finanziari (15+16-17)	- 76,94	- 76,94	-	-
D) RETTIFICHE DI VALORE DI ATTIVITA' FINANZIARIE				
18) Rivalutazioni:				
a) di partecipazioni	212,59	212,59		
b) di immobilizzazioni finanziarie				
c) di titoli iscritti nell'attivo circolante				
19) Svalutazioni:				
a) di partecipazioni	- 93.657,66	- 93.657,66		
b) di immobilizzazioni finanziarie				
c) di titoli iscritti nell'attivo circolante				
Totale rettifiche di valore	- 93.445,07	- 93.445,07		
E) PROVENTI E ONERI STRAORDINARI				
20) Proventi, con separata indicazione delle plusvalenze da alienazioni i cui ricavi non sono iscrivibili al n.5)	-	-	-	-
20a) contributi straordinari in conto esercizio	-	-	-	-
21) Oneri straordinari, con separata indicazione delle minusvalenze da alienazioni i cui effetti contabili non sono iscrivibili al n.14)	-	-	-	-
22) Sopravvenienze attive ed insussistenze del passivo derivanti dalla gestione dei residui	-	-	-	-
23) Sopravvenienze passive ed insussistenze dell'attivo derivanti dalla gestione dei residui	-	-	-	-
Totale delle partite straordinarie	-	-	-	-
Risultato prima delle imposte (A-B±C±D±E)	293.827,54	387.272,61	2.285.143,64	2.285.143,64
Imposte dell'esercizio	442,00		442,00	
Avanzo/Disavanzo/Pareggio Economico	293.385,54	387.272,61	2.284.701,64	2.285.143,64

* Entrate correnti depurate dei proventi finanziari: lett. c) e dei proventi straordinari (di natura finanziaria): lett d)

** Uscite correnti depurate degli oneri finanziari: lett c) e degli oneri straordinari : lett d)



Stazione Zoologica Anton Dohrn

STATO PATRIMONIALE

Allegato 5

(Articolo 37, comma 1 del Regolamento di Amministrazione, Contabilità e Finanza pubblicato sulla Gazzetta Ufficiale della Repubblica Italiana del 11 novembre 2008)

STATO PATRIMONIALE

ATTIVITA'	ANNO		PASSIVITA'	ANNO	
	2017	2016		2017	2016
2) Risconti attivi	1.521.059,65	628.079,85			
Totale ratei e risconti (D)	1.521.059,65	628.079,85			
Totale attivo	50.852.673,80	45.393.089,28	Totale passivo e netto	50.852.673,80	45.393.089,28
Conti d'ordine (Art. 42 co. 7 del DPR 97/2003)			Conti d'ordine (Art. 42 co. 7 del DPR 97/2003)		
Fabbricato sede di Napoli	-	-	Fabbricato sede di Napoli	-	-
Impegni per prestazioni non ancora eseguite	-	-	Impegni per prestazioni non ancora eseguite	-	-
Totale conti d'ordine	-	-	Totale conti d'ordine	-	-



Stazione Zoologica Anton Dohrn

NOTA INTEGRATIVA ANNO 2017

Allegato 6

(Articolo 39 del Regolamento di Amministrazione, Contabilità e Finanza pubblicato sulla Gazzetta Ufficiale della Repubblica Italiana del 11 novembre 2008)



NOTA INTEGRATIVA AL BILANCIO CHIUSO AL 31.12.2017

Premessa:

Ai sensi dell'articolo 39 del regolamento di amministrazione, contabilità e finanza della Stazione Zoologica Anton Dohrn, la nota integrativa illustra l'andamento della gestione, al fine di migliorare la comprensione dei dati contabili e si articola nelle seguenti parti:

- a) criteri di valutazione utilizzati nella redazione del rendiconto generale;
- b) analisi delle voci del rendiconto finanziario;
- c) analisi delle voci dello stato patrimoniale;
- d) analisi delle voci del conto economico;
- e) altre notizie integrative.

La nota integrativa deve, inoltre, contenere le informazioni di cui all'art. 44 del DPR 27 febbraio 2003, n. 97.

CRITERI DI VALUTAZIONE UTILIZZATI NELLA REDAZIONE DEL RENDICONTO GENERALE

Il processo gestionale dell'Ente, che si conclude con il rendiconto generale della gestione, costituito dal conto del bilancio, dal conto economico, dallo stato patrimoniale, dalla nota integrativa e dai relativi allegati, si conforma ai principi contabili contenuti nell'allegato 1 di cui al DPR 97/2003. I criteri di valutazione utilizzati per l'iscrizione degli elementi patrimoniali, sono quelli espressamente previsti nell'allegato 14 del citato DPR 97/2003, ai quali l'art. 43 impone l'obbligo di uniformarsi, e sono analoghi, in quanto applicabili, a quelli stabiliti dall'art. 2426 del c.c. e dai principi contabili nazionali ed internazionali.

Non si è dato luogo, infine, all'applicazione di norme inderogabili tale da pregiudicare la rappresentazione veritiera e corretta del rendiconto generale.

COMPOSIZIONE DELLE ENTRATE E DELLE USCITE IN C/CAPITALE E IN C/ESERCIZIO

Il bilancio finanziario al 31/12/2017, al netto dei movimenti per partite di giro e dell'avanzo di amministrazione applicato, chiude con i seguenti valori:

<u>ACCERTAMENTI</u>		<u>IMPEGNI</u>	
Entrate CORRENTI	21.850.463,94	Spese CORRENTI	13.713.403,41
Entrate in c/CAPITALE	330.500,00	Spese in c/CAPITALE	1.244.092,40
Totale	22.180.963,94	Totale	14.957.495,81

La gestione 2017 ha chiuso con un avanzo in termini di competenza di € 7.223.468,13, che concorre alla determinazione del risultato complessivo della gestione finanziaria di complessivi € 33.962.314,58.



Gli accertamenti di cui sopra, per complessivi € 16.009.184,04, risultano così composti per fonte di provenienza:

Entrate correnti

Trasferimenti correnti dello Stato	€ 14.331.601,48
Trasferimenti correnti da parte delle Regioni	€ 5.000,00
Trasferimenti correnti da parte di organismi pubblici e privati	€ 17.752,00
Trasferimenti correnti da parte di organismi pubblici, esteri ed internazionali	€ 31.321,29
Entrate da attività in convenzione	€ 7.389.982,01
Entrate dalla vendita di beni	€ 29.243,13
Poste correttive e compensative	€ 28.562,75
Entrate non classificabili in altre voci	€ 17.001,28
Totale	€ 21.850.463,94

Entrate in c/capitale

Alienazioni di immobilizzazioni tecniche	€ 500,00
Trasferimenti dello Stato	€ 300.000,00
Trasferimenti da altri enti del settore pubblico	€ 0,00
Trasferimenti da organismi pubblici esteri e internazionali	€ 30.000,00
Totale	€ 330.500,00

E' stato, inoltre, applicato al bilancio di previsione 2017 parte dell'avanzo di amministrazione, nella misura di € 26.424.711,00, riveniente dal precedente esercizio finanziario.

Le entrate nel loro complesso, al netto dei movimenti per partite di giro, hanno finanziato spese correnti per € 13.713.403,41 e spese in c/capitale per € 1.244.092,40, per complessivi € 14.957.495,81, nel modo di seguito illustrato:

Impegni di spesa corrente:

Organi dell'Ente	€ 209.851,46
Personale in attività di servizio	€ 7.530.427,52
Beni di consumo e di servizi	€ 2.745.046,87
Prestazioni istituzionali	€ 578.021,45
Trasferimenti	€ 105.000,00
Oneri finanziari	€ 0,00
Oneri tributari	€ 103.400,68
Uscite non classificabili in altre voci	€ 0,00
Contratti di ricerca e convenzioni	€ 2.336.308,64
Personale in quiescenza	€ 0,00



Versamenti al bilancio dello Stato	€ 105.346,79
Totale	€ 13.713.403,41

Impegni di spesa in c/capitale:

Acquisizione beni durevoli e opere immobiliari	€ 125.426,84
Acquisizione immobilizzazioni tecniche	€ 1.004.091,77
Partecipazione ed acquisto di valori mobiliari	€ 0,00
Indennità di anzianità al personale cessato dal servizio	€ 839,40
Ricerca in campo didattico, artistico-musicale e scientifico	€ 113.734,39
Totale	€ 1.244.092,40

VARIAZIONE ALLE PREVISIONI FINANZIARIE

Le variazioni alle previsioni finanziarie di competenza intervenute in corso d'anno, sono state effettuate con i sotto elencati provvedimenti tutti regolarmente esecutivi:

1. Variazione al Bilancio di Previsione: delibera del Consiglio di Amministrazione del 31/01/2017 con delibera n. 2;
2. Variazione al Bilancio di Previsione: delibera del Consiglio di Amministrazione del 20/04/2017 con delibera n. 2;
3. Variazione al Bilancio di Previsione: delibera del Consiglio di Amministrazione del 19/05/2017 con delibera n. 6;
4. Variazione al Bilancio di Previsione: delibera del Presidente n. 38 del 23/06/2017, ratificata dal Consiglio di Amministrazione del 04/10/2017 n. 1;
5. Variazione al Bilancio di Previsione: delibera del Consiglio di Amministrazione del 04/10/2017 con delibera n. 2;
6. Variazione al Bilancio di Previsione: decreto del Presidente n. 29 del 08/11/2017, ratificata dal Consiglio di Amministrazione del 12/12/2017 con delibera n. 1;
7. Variazione al Bilancio di Previsione: delibera del Consiglio di Amministrazione del 12/12/2017 con delibera n. 2;
8. Variazione al Bilancio di Previsione: delibera Consiglio di Amministrazione del 20/12/2017 con delibera n. 1;
9. Variazione al Bilancio di Previsione: decreto del Presidente n. 37 del 21/12/2017, ratificata dal Consiglio di Amministrazione del 29/01/2018 con delibera n. 1;
10. Variazione al Bilancio di Previsione: delibera del Consiglio di Amministrazione del 29/11/2016 con delibera n. 2;
11. Variazione al Bilancio di Previsione: delibera del Presidente n. 98 del 01/12/2016, ratificata dal Consiglio di Amministrazione del 31/01/2017 con delibera n. 1.

Le variazioni di competenza sono state apportate simmetricamente sia nelle entrate che nelle spese del bilancio 2017 per un ammontare complessivo di € 20.100.963,98, assicurando il principio del pareggio del bilancio.

Non sono stati effettuati prelevamenti dal fondo di riserva (cap. 9070).



Si riportano di seguito le variazioni di competenza singolarmente apportate per capitolo:

PARTE I - ENTRATE

Capitolo	I.1. - TITOLO I - ENTRATE CORRENTI	Variazioni
1010	Contributo di funzionamento D. Lgs. del 05/06/1998, n. 204	44.435,00
1020	Altri contributi del M.I.U.R.	1.582.415,48
1030	Contributi di altri Ministeri	500.000,00
1110	Contributi della Regione Campania	5.000,00
1280	Trasferimenti correnti da parte di altri E.P.	17.752,00
1310	Trasferimenti correnti da parte dell'Unione Europea	8.571,29
1350	Trasferimenti correnti da parte di organismi internazionali	22.500,00
1600	Contratti/Convenzioni/Accordi programma: con il MIUR	2.051.360,00
1650	Contratti/Convenzioni/Accordi programma: con altri Enti di Ricerca	641.120,25
1700	Contratti/Convenzioni/Accordi programma: con l'Unione Europea	1.128.151,78
1800	Contratti/Convenzioni/Accordi programma: con organismi pubblici esteri o internazionali	60.500,00
1850	Contratti/Convenzioni/Accordi programma: con altri Enti Locali	4.500,00
1980	Commesse	100.040,00
2130	Proventi derivanti dalla prestazioni di servizi a soggetti privati	1.000,00
2140	altre entrate derivanti dalla vendita di beni e dalla prestazione di servizi	11.261,53
2320	Altre poste correttive e compensative di spese	2.619,50
2411	Soccorso istruttorio per gare d'appalto	3.000,00
2420	Contributi provenienti dall'estero	-
2430	Contributi provenienti da privati	16.956,28
	Totale Entrate correnti	6.201.183,11
Capitolo	I.2. - TITOLO II - ENTRATE IN CONTO CAPITALE	Variazioni
2450	Vendita mobili, arredi ed attrezzature	500,00
2500	Trasferimenti per investimenti da Stato a destinazione specifica	300.000,00
2690	Trasferimenti di capitale da Organismi internazionali pubblici o esteri	30.000,00
	Totale Entrate in conto capitale	330.500,00

RIEPILOGO DELLE VARIAZIONI IN ENTRATA:

Titolo I	6.201.183,11
Titolo II	330.500,00
Titolo IV	761.510,96
Variazioni Avanzo di amministrazione	12.807.769,91
TOTALE GENERALE VARIAZIONI ENTRATE	20.100.963,98

**PARTE II - USCITE**

Capitolo	I.1 TITOLO I - USCITE CORRENTI	Variazioni
2020	Competenze fisse al personale a tempo indeterminato	459.012,33
2030	Altre indennita' al personale a tempo indeterminato	6.146,02
2040	Salario accessorio Liv. I-III a tempo indeterminato	44.766,80
2041	Art.15 Dlgs 218/2016	25.378,60
	Fondo per il miglioramento dell'efficienza dell'ente a	
2060	T.indeterminato.	104.000,00
2061	Fondo conto terzi	3.625,40
	Competenze al personale a tempo determinato su fondi (art. 1, co.	
2080	188 L.266/2005)	11.394,00
	Oneri previdenziali ed assistenziali a carico dell'Ente per il	
2100	personale a tempo indeterminato	156.817,29
	Oneri previdenziali ed assistenziali a carico dell'Ente per il	
2110	personale a T. determinato (Art. 1 co. 187 L. 266/2005)	80,20
	Oneri previdenziali ed assistenziali a carico dell'Ente per il	
2120	personale a T. determinato su fondi (Art. 1 co. 188 L. 266/2005)	2.964,00
2220	Irap per personale a tempo indeterminato	54.622,77
	Irap per personale a tempo determinato (Art. 1 co. 187 L. 266/2005)	26,21
	Irap per personale a tempo determinato su fondi esterni (Art. 1 co.	
2240	188 L. 266/2005)	969,00
3010	Acquisto di materiale di consumo e servizi per i laboratori	650.000,00
	Acquisto di materiale di consumo e servizi per i servizi dell'Ente	
3020		55.000,00
	Manutenzione, noleggio ed esercizio di mezzi di trasporto terrestri e	
3041	nautici	65.000,00
3050	Spese per banche dati e ricerche bibliografiche	- 107.000,00
3060	Spese per cancelleria	5.000,00
3080	Acquisto vestiario e divise	4.000,00
3100	Spese per servizi speciali	- 20.000,00
	Acquisti beni e servizi per adempimenti in materia di igiene,	
3110	protezione, sicurezza sul lavoro e tutela salute e D.P.I.	18.000,00
3130	Uscite per concorsi	20.000,00
3160	Pubblicazioni degli articoli scientifici e stampe dell'Ente	25.000,00
	Uscite per l'organizzazione e la partecipazione a convegni,	
3170	congressi, seminari	40.000,00
3180	Premi di assicurazione	29.000,00
3221	Uscite per servizi e forniture informatiche	22.000,00
3230	Trasporti nucleari e smaltimento rifiuti tossici e nocivi	7.000,00
3240	Telefonia fissa, mobile e per reti di trasmissione (Garr)	51.000,00
3250	Uscite per l'energia elettrica	- 29.971,19
3260	Utenze e canoni per acqua	5.000,00
3290	Spese per pulizie	- 50.000,00
	Combustibili per riscaldamento e spese per la conduzione degli	
3300	impianti termici	- 10.000,00
	Manutenzione, riparazione ed adattamento di locali e relativi	
3317	impianti	15.000,00
	Interventi per obbligatori ai sensi del decreto legislativo 22 gennaio	
3318	2004, n. 42 recante il «Codice dei beni culturali e del paesaggio» e del decreto legislativo 9 aprile 2008, n. 81	- 395.000,00
	Manutenzione ordinaria e riparazioni di mobili, apparecchiature e	
3331	strumenti	- 11.000,00
3340	Spese di trasporto, spedizioni con corriere e facchinaggio	3.000,00
3350	Vigilanza locali ed impianti	19.000,00
3360	Fitto locali ed oneri accessori	- 50.000,00



3380	Licenze software e manutenzioni		73.000,00
3390	Spese connesse con il deposito, il mantenimento e la tutela dei brevetti	-	15.000,00
3400	Collaborazioni coordinate e continuative e altre prestazioni occasionali		31.675,00
3410	Uscite postali		2.000,00
3430	Beni di consumo e servizi per Acquario Pubblico e Museo	-	5.000,00
4010	Dottorati di ricerca		200.500,00
4020	Corsi Open University PhD		255.637,12
4030	Assegni di ricerca a carico SZN		308.745,50
4031	Borse di ricerca		19.530,00
4070	Quote associative		3.500,00
4080	Altre spese per attivita' istituzionali	-	5.000,00
7010	Imposte, tasse e tributi vari		26.824,48
9010	Uscite per spese legali, liti, arbitraggi, risarcimenti ed accessori	-	10.000,00
9050	Fondo speciale per rinnovi CCNL anni precedenti	-	1.810,68
9060	Fondo speciale per rinnovi CCNL anno corrente		39.752,57
10000	Contratti/Convenzioni/Accordi programma: con il MIUR		3.641.478,68
10300	Contratti/Convenzioni/Accordi programma: con altri Enti di Ricerca		621.240,51
10500	Contratti/Convenzioni/Accordi programma: con l'Unione Europea		1.366.980,61
10700	Contratti/Convenzioni/Accordi programma: con organismi pubblici esteri o internazionali		60.500,00
10750	Contratti/Convenzioni/Accordi programma: con altri Enti Locali		1.521,39
10950	Commesse	-	299.035,86
11000	Progetti SZN		431.291,41
12010	Accantonamenti TFR		33.923,83
13010	Fondo rischi ed oneri		264.200,84
13020	Altri accantonamenti		3.000,00
13030	Fondo accantonamento per progetti conclusi		1.449.700,60
	Totale Uscite correnti		9.728.987,43
Capitolo	1.2 - TITOLO II - USCITE IN CONTO CAPITALE		Variazioni
15011	Manutenzione straordinaria, restauro, risanamento conservativo e ristrutturazione della sede di Napoli		1.340.000,00
16010	Acquisti e manutenzione straordinaria di automezzi e natanti		500,00
16020	Acquisti di mobili e macchine d'ufficio		10.000,00
16030	Acquisti di impianti, attrezzature, macchinari e strumenti per laboratori		184.500,00
16031	Spese x la realizzazione infrastruttura internazionale EMBRC		1.070.000,00
16040	Acquisti di impianti, attrezzature, macchinari e strumenti per servizi		387.595,20
16060	Hardware		45.260,00
20100	Spesa per la ricerca finanziata da Enti di ricerca	-	15.420,80
20400	Spesa per la ricerca finanziata da Organismi pubblici esteri o internazionali		30.000,00
24000	Fondo per TFR accantonato		6.515.095,82
24010	Fondo accantonato per pensione complementare		17.935,37
24020	Fondo accantonamento per rischi da programmi finanziati da terzi		25.000,00
	Totale Uscite in conto capitale		9.610.465,59



RIEPILOGO DELLE VARIAZIONI IN USCITA:

Titolo I	9.728.987,43
Titolo II	9.610.465,59
Titolo IV	761.510,96
TOTALE GENERALE VARIAZIONI USCITE	20.100.963,98

ANALISI DELLE VOCI DEL RENDICONTO FINANZIARIO

Il rendiconto finanziario gestionale è redatto per capitoli e presenta un livello di maggior dettaglio rispetto alle segnalazioni relative alle categorie del rendiconto finanziario decisionale.

ENTRATE

Entrate correnti

Il totale delle "Entrate derivanti da trasferimenti correnti" (U.P.B. 1.1.2) accertate risulta pari ad € 21.775.656,78 come da previsione definitiva.

Esse, oltre che dai trasferimenti del "Ministero dell'Istruzione, dell'Università e della Ricerca Scientifica" pari ad € 14.331.601,48 sono costituite da:

- ✓ Trasferimenti correnti da parte della Regione per complessivi € 5.000,00;
- ✓ Trasferimenti correnti da parte di altri Enti Pubblici e Privati per complessivi € 17.752,00;
- ✓ Trasferimenti correnti da parte di organismi internazionali per complessivi € 31.321,29;
- ✓ Trasferimenti correnti da parte del MIUR per progetti di ricerca per complessivi € 5.451.088,00;
- ✓ Contributi per programmi con altri Enti di Ricerca per complessivi € 641.120,25;
- ✓ Contributo per programmi con la C.E. per € 1.128.151,78;
- ✓ Contributo per programmi con organismi pubblici esteri o internazionali per complessivi € 60.500,00;
- ✓ Contributo per programmi con altri enti locali per complessivi € 9.081,98;
- ✓ Contributi per commesse per complessivi € 100.040,00;

Si precisa che nell'ambito della categoria 1.1.2.1 - Trasferimenti correnti da parte dello Stato sono inclusi: il trasferimento dal MIUR anno 2017 per spese di funzionamento per € 12.249.186,00; EMBRC/ESFRI per l'anno 2017 € 640.000,00; Contributo per riconoscimento e valorizzazione meriti eccezionali € 6.824,48; Contributo per Finanziamento Premiali anno 2015 € 935.591,00; Destinazione per anno 2016 di quota risorse del Fondo per esigenze indifferite DPCM 15/11/2016 per € 500.000,00.

Sono state inoltre accertate nella U.P.B. 1.1.3 - Altre entrate complessivi euro 74.807,16 di cui euro 29.243,13 per entrate derivante dalla vendita di beni e dalla vendita di prestazioni di servizi, euro 28.562,75 per poste correttive e compensative di uscite correnti ed euro 17.001,28 quali entrate non classificabili in altre voci.

Entrate in conto capitale

Il totale delle "Alienazione di immobilizzazione tecniche" (U.P.B. 1.2.1) per vendita di mobili, arredi ed attrezzature per euro 500,00;



Il totale delle "Entrate derivanti da trasferimenti in conto capitale" (U.P.B. 1.2.2) accertate risulta pari ad € 330.000,00 di cui € 300.000,00 per trasferimento dal MIUR per potenziamento infrastruttura EMBRC/ESFRI e € 30.000,00 per altri trasferimenti per investimenti da parte di organismi pubblici esteri ed internazionali.

Il totale complessivo delle entrate, escludendo le partite di giro, ammontano ad € 22.180.963,94

Residui attivi

I residui attivi al 31/12/2017 ammontano complessivamente ad € 4.188.791,45 di cui € 2.543.580,40 provenienti dagli esercizi precedenti. Il totale dei residui attivi a fine 2016 era di € 2.971.577,83 di cui € 2.298.798,06 provenienti dagli esercizi precedenti. Vi è stato quindi, dal 2016 al 2017, un incremento dei residui attivi di 1.217.213,62.

USCITE

Uscite Correnti

➤ *Spese per gli organi dell'Ente:*

Il totale impegnato nel 2017, è pari ad € 209.851,46 e riguarda le spese per l'indennità, gettoni di presenza oneri indiretti a carico dell'Ente e missioni degli organi dell'Ente. Le indennità ed i gettoni sono stati determinati ai sensi dell'articolo 6, comma 2 del D.L. 78/2010, convertito in Legge 122/2010 e dalla circolare 2 del 05/02/2013 del MEF - Dipartimento della Ragioneria Generale dello Stato.

Oneri per il personale in attività di servizio:

Il totale impegnato nel 2017 è pari ad € 7.530.427,52, maggiore rispetto della spesa relativa al 2016 pari ad € 6.659.680,90. La differenza, pari ad € 870.746,62 è il risultato del incremento del costo del personale a tempo determinato su fondi esterni e per le assunzioni del personale a tempo indeterminato.

➤ *Uscite per l'acquisto di beni di consumo e di servizi*

Su una previsione complessiva per spese di funzionamento pari ad € 3.920.485,99 sono state impegnate spese per € 2.745.046,87.

➤ *Uscite per prestazioni istituzionali*

Il totale impegnato in tale categoria, € 578.021,45, è inferiore rispetto all'impegnato nell'esercizio 2016 pari ad € 917.519,20. Il decremento è dovuto a ad una minore spesa per dottorati di ricerca.

➤ *Trasferimenti passivi*

Il totale impegnato nel 2017 è pari ad € 105.000,00 e risulta inferiore rispetto alla somma spese nel 2016, corrispondente ad € 1.590.624,00. Si segnala che nella categoria in questione la somma impegnata è sensibilmente inferiore rispetto all'esercizio precedente, in quanto nel 2016 è stata impegnata la somma di 1.500.000,00 quale trasferimento straordinario alla Biogem scarl per gli esercizi 2016.

Di seguito le altre categorie:

➤ *Oneri finanziari:* totale impegnato nel 2017 è pari ad € 0,00

➤ *Oneri tributari:* totale impegnato nel 2017 è pari ad € 103.400,68



- *Altre uscite non classificabili in altre voci*: totale impegnato nel 2017 è pari ad € 0,00;
- *Contratti di ricerca e Convenzioni*: totale impegnato nel 2017 è pari ad € 2.336.308,64. In tale categoria sono stati collocati i capitoli dedicati ai progetti di ricerca istituiti nel corso dell'esercizio.
- *Oneri per il personale in quiescenza*: totale impegnato nel 2017 è pari ad € 0,00;
- *Versamenti al Bilancio dello Stato*: il totale impegnato nel 2017 pari ad € 105.346,79 è stato versato nel modo seguente:
 - cap. 14020 – “Somme da versare ai sensi del co. 3, art. 6 del D.L. 78/2010 spese per organismi statutari” – sono stati versati € 16.067,22;
 - cap. 14030 – “Somme da versare ai sensi del co. 5, art. 61 del D.L. 112/2008 e co. 8 dell'art. 6 del DL 78/2010 spese per pubblicità e di rappresentanza” sono stati versati € 17.436,35;
 - cap. 14060 – “Somme da versare ai sensi del co. 12, art. 6 DL 78/2010 spese per missioni” – Euro 38.406,12;
 - cap. 14070 – “Somme da versare ai sensi del co. 13, art. 6 DL 78/2010 spese per formazione” – € 2.662,50;
 - cap. 14080 – “Somme da versare ai sensi del co. 141, art. 6 DL 78/2010 spese per taxi” – Euro 1.483,60;
 - cap. 14090 – “Somme versate dagli enti e dalle amministrazioni dotati di autonomia finanziaria provenienti dalle riduzioni di spesa di cui all'art. 67 del decreto legge n. 112/2008” – Euro 29.291,00;

Il totale delle uscite correnti (Titolo I) impegnato è stato pari ad € 13.713.403,41 rispetto ad una previsione definitiva di € 29.719.478,52. Lo scostamento rispetto alla previsione è dovuto essenzialmente dal fatto che nelle previsioni definitive sono inclusi gli stanziamenti dei progetti di ricerca aventi durata pluriennale.

Nel 2016 il totale degli impegni correnti ammontava ad € 13.402.519,34.

Uscite in conto capitale

Le uscite in conto capitale (Titolo II) sono tutte concentrate nella U.P.B. 1.2.1 (Investimenti). Il totale impegnato nel 2017 è pari a € 1.244.092,40 rispetto ad una previsione definitiva di € 15.486.666,59.

- Gli impegni relativi alla categoria “*Acquisizione di beni di uso durevole ed opere immobiliari*” ammontano ad € 125.426,84;
- *Acquisizione di Immobilizzazioni tecniche*: le spese per immobilizzazione tecniche ammontano ad € 1.004.091,77 e si riferiscono soprattutto all'acquisto di mobili e macchine per ufficio, strumentazioni, macchinari ed attrezzature per laboratori e servizi, materiale bibliografico ed hardware.
- *Indennità di anzianità e similari al personale cessato dal servizio*: in tale categoria sono stati impegnati € 839,40;
- *Spese per la ricerca in campo didattico, artistico, musicale e scientifico*: in tale categoria sono stati impegnati € 113.734,39 per l'acquisto di immobilizzazioni tecniche finanziate da progetti di ricerca.



Il totale degli impegni per spese correnti e spese in conto capitale ammonta ad € 14.957.495,81. Le uscite impegnate nel 2016, escluso le partite di giro, ammontano ad € 14.484.899,71.

Residui passivi

I residui passivi al 31/12/2017 ammontano complessivamente ad € 7.343.004,68 di cui € 2.414.461,66 provenienti dagli esercizi precedenti. Il totale dei residui passivi a fine 2016 era di € 8.436.440,31 di cui € 3.446.179,64 provenienti dagli esercizi precedenti.

Il totale dei pagamenti (a residui ed in competenza) nel 2017 è stato pari ad € 18.903.232,15. Nel 2016 i pagamenti effettuati sono stati di € 17.059.449,87.

LA SITUAZIONE AMMINISTRATIVA

La situazione amministrativa evidenzia la consistenza della cassa all'inizio dell'esercizio, gli incassi ed i pagamenti complessivamente avvenuti nell'anno, sia in conto competenza che in conto residui ed il saldo alla chiusura dell'esercizio 2017.

Dal prospetto della situazione amministrativa si evince un avanzo di amministrazione pari ad € 33.962.314,58.

Consistenza della cassa all'inizio dell'esercizio		31.909.573,48
	in c/competenza	23.683.113,68
Riscossioni	in c/residui	427.072,80
		24.110.186,48
	in c/competenza	13.176.313,58
Pagamenti	in c/residui	5.726.918,57
		18.903.232,15
Consistenza della cassa alla fine dell'esercizio		37.116.527,81
	dell'esercizio	1.645.211,05
Residui attivi	degli esercizi precedenti	2.543.580,40
		4.188.791,45
	dell'esercizio	4.928.543,02
Residui passivi	degli esercizi precedenti	2.414.461,66
		7.343.004,68
Avanzo di amministrazione alla fine dell'esercizio		33.962.314,58



STATO PATRIMONIALE E CONTO ECONOMICO

Il bilancio è stato redatto in conformità alle disposizioni contenute negli Artt. 2423 e seguenti del c.c., così come modificato dal D.Lgs. 139/2015, ed ai principi contabili nazionali, così come pubblicati dall'Organismo Italiano di Contabilità.

Esso è stato redatto con chiarezza e rappresenta in modo veritiero e corretto la situazione patrimoniale e il risultato economico dell'esercizio.

La tenuta della contabilità economico patrimoniale, così come disposto dall'art. 21 del DPR 97/2003 che prevede l'utilizzo di "... *appropriate ed aggiornate metodologie sperimentate nel campo economico aziendale ...*", è stata soddisfatta dall'utilizzo del sistema di rilevazioni gestite con il metodo della "partita doppia" attraverso la contabilità finanziaria.

Al termine dell'esercizio il rendiconto ha posto in evidenza tre differenti aspetti della gestione: l'ASPETTO FINANZIARIO, misurato dal risultato di amministrazione; l'ASPETTO ECONOMICO, misurato dal risultato d'esercizio e l'ASPETTO PATRIMONIALE, misurato dalla variazione del patrimonio netto.

Le unità organizzative dell'Ente sono raggruppate in un unico centro di costo e di responsabilità denominato "Direzione Generale".

CRITERI DI FORMAZIONE

Redazione del Bilancio

Le informazioni contenute nel presente documento sono presentate secondo l'ordine in cui le relative voci sono indicate nello Stato Patrimoniale e nel Conto Economico. Si attesta che, ai sensi dell'Art. 2423, 3 comma del c.c., qualora le informazioni richieste da specifiche disposizioni di legge non siano sufficienti a dare una rappresentazione veritiera e corretta della situazione aziendale vengono fornite le informazioni complementari ritenute necessarie allo scopo.

Non sono state operate, in ossequio al divieto imposto dall'articolo 2423 ter 6° comma, compensazioni di partite.

Non si sono verificati casi eccezionali che abbiano reso necessario il ricorso a deroghe di cui all'art. 2423, commi 4 e 5 all'art. 2423-bis comma 2 del Codice Civile.

Principi di redazione del bilancio

La valutazione delle voci di bilancio è avvenuta nel rispetto del principio della prudenza e nella prospettiva di continuazione dell'attività. Ai sensi dell'art. 2423-bis del Codice Civile, la rilevazione e la presentazione delle voci è effettuata tenendo conto della sostanza dell'operazione o del contratto.

Nella redazione del bilancio d'esercizio gli oneri e i proventi sono stati iscritti secondo il principio di competenza indipendentemente dal momento della loro manifestazione numeraria. Si è peraltro tenuto conto dei rischi e delle perdite di competenza dell'esercizio, anche se conosciute successivamente alla data di chiusura dell'esercizio.



Struttura e contenuto dello Stato Patrimoniale e del Conto Economico

Il contenuto dello stato patrimoniale e del conto economico è quello previsto dagli Art. 2424 e 2425 del c.c., per quanto applicabili, e vengono presentati secondo gli schemi previsti dagli art. 36 e 37, di cui agli allegati 8 e 9 del regolamento di amministrazione, contabilità e finanza approvato con deliberazione del 3/10/2008, n. 148, e pubblicato nel s.o. alla G.U. n. 264 del 11/11/2008.

STATO PATRIMONIALE

Introduzione

Lo stato patrimoniale a sezioni contrapposte, evidenzia la consistenza degli elementi patrimoniali attivi e passivi, all'inizio e al termine dell'esercizio. Ai sensi dell'Art. 2423 ter del c.c., si precisa che tutte le voci di bilancio sono risultate comparabili con l'esercizio precedente. Ai sensi dell'Art. 2424 del c.c. si conferma che non esistono elementi dell'attivo o del passivo che ricadono sotto più voci del Bilancio.

Criteri di valutazione

I criteri applicati nella valutazione delle voci di bilancio e nelle rettifiche di valore, sono conformi alle disposizioni del Codice Civile, alle indicazioni contenute nei principi contabili emanati dall'Organismo Italiano di contabilità (OIC) e a quelle contenute negli allegati al DPR 97/2003. Gli stessi, inoltre, non sono variati rispetto all'esercizio precedente.

Di seguito sono illustrati i più significativi criteri di valutazione adottati in osservanza alle disposizioni contenute nell'allegato 14 al DPR 27/02/2003, n. 97:

ATTIVITA'

IMMOBILIZZAZIONI

Le immobilizzazioni sono iscritte al costo di acquisto comprensivo, ove esistenti, degli oneri accessori di diretta imputazione.

Immobilizzazioni immateriali

Le immobilizzazioni immateriali, sono iscritte nell'attivo dello Stato Patrimoniale al costo di acquisto, comprensivo degli oneri accessori, e vengono ammortizzate in quote costanti in funzione della loro utilità futura. Il valore delle immobilizzazioni è esposto al netto dei fondi di ammortamento. Esse sono rappresentate dalle manutenzioni straordinarie su beni di terzi e dal software.

Per l'annualità 2017, le spese finalizzate alla realizzazione dei programmi sono state considerate attività istituzionale dell'ente e, pertanto, imputate al conto economico tra i costi di esercizio così come previsto dai criteri di iscrizione e di valutazione degli elementi attivi e passivi di cui all'allegato 14 del DPR 97/2003.

L'ammortamento delle immobilizzazioni immateriali è stato operato in conformità al seguente piano prestabilito, che assicura una corretta ripartizione del costo sostenuto lungo la vita utile



delle immobilizzazioni in oggetto.

CATEGORIA	PERIODO
Software (Altre)	5 anni in quote costanti

Manutenzioni straordinarie su beni di terzi

Ai sensi e per gli effetti dell'art. 10 della legge 19/03/1983, n. 72, e così come richiamato dalle successive leggi di rivalutazione monetaria, si precisa che per i beni immateriali tuttora esistenti in patrimonio non è stata eseguita alcuna rivalutazione monetaria.

Si evidenzia che su tali oneri immobilizzati non è stato necessario operare svalutazioni ex art. 2426 c.c. comma 1, n° 3, in quanto, come previsto dal principio contabile OIC 9, non sono stati riscontrati indicatori di potenziali perdite di valore delle immobilizzazioni immateriali.

Al 31.12.2017 le immobilizzazioni immateriali ammontano ad € 961.126,28 e risultano decrementate rispetto l'esercizio precedente di € 287.738,95.

Immobilizzazioni materiali

I cespiti appartenenti alla categoria delle immobilizzazioni materiali, rilevati alla data in cui avviene il trasferimento dei rischi e dei benefici connessi al bene acquisito, sono iscritti in bilancio al costo di acquisto, aumentato degli eventuali oneri accessori sostenuti fino all'entrata in funzione del bene. Tali beni sono esposti nell'attivo al netto dei fondi di ammortamento. Il valore contabile dei beni, raggruppati in classi omogenee per natura ed anno di acquisizione, è ripartito tra gli esercizi nel corso dei quali gli stessi verranno presumibilmente realizzati. Tale procedura è attuata mediante lo stanziamento sistematico a conto economico di quote di ammortamento corrispondenti a piani prestabiliti. Detti piani sono formati con riferimento al valore lordo dei beni e supponendo pari a zero il valore di realizzo al termine del processo.

L'ammortamento delle immobilizzazioni materiali, il cui utilizzo è limitato nel tempo, è stato operato in conformità al seguente piano prestabilito:

CATEGORIA	ALIQUOTA APPLICATA
Fabbricati	3
Impianti e macchinari	20
Attrezzature industriali e commerciali	20
Mobili e arredi	12,5
Automezzi e motomezzi	20
Acquisti di mobili e macchine da ufficio	12
Altri beni	20

I coefficienti adottati per le immobilizzazioni materiali sono quelli previsti dal decreto ministeriale 31/12/1988 per il settore "altre attività".

Per le immobilizzazioni acquisite nel corso dell'esercizio le aliquote prestabilite sono state



ridotte alla metà in quanto la quota di ammortamento così ottenuta non si discosta significativamente dalla quota calcolata a partire dal momento in cui il cespite è disponibile e pronto all'uso.

Ai sensi e per gli effetti dell'art. 10 della legge 19/03/1983, n. 72, e così come richiamato dalle successive leggi di rivalutazione monetaria, si precisa che per i beni materiali tuttora esistenti in patrimonio, non è stata eseguita alcuna rivalutazione monetaria.

Si evidenzia che su tali oneri immobilizzati non è stato necessario operare svalutazioni ex art. 2426 c.c. comma 1, n° 3, in quanto, come previsto dal principio contabile OIC 9, non sono stati riscontrati indicatori di potenziali perdite di valore delle immobilizzazioni materiali.

Nel corso dell'esercizio 2017 si è proceduto alla cancellazione di impegni residui per un totale di € 85.895,52 che hanno comportato l'eliminazione del loro valore residuo. L'eventuale differenza tra valore contabile e valore di eliminazione è stata rilevata a Conto Economico

Le spese, di manutenzione e riparazione ordinaria, sostenute per mantenere efficienti i fattori produttivi pluriennali, sono imputate al conto economico.

Al 31.12.2017 le immobilizzazioni materiali sono pari ad € 6.719.467,20 e risultano decrementate di € 1.431.060,64.

Terreni e fabbricati

Si rappresenta che il valore del fabbricato è riferito all'immobile di Ischia di proprietà dell'Ente e non si è provveduto a scorporare il valore del terreno in quanto la quota riferibile allo stesso non è rilevante trattandosi di complesso immobiliare utilizzato per finalità esclusivamente istituzionali.

Immobilizzazioni in corso e acconti

Gli ordini e acconti ai fornitori per l'acquisto di immobilizzazioni materiali iscritti nella voce B.II.5 sono rilevati alla data in cui sorge l'obbligo contrattuale derivante dall'assunzione dell'impegno di spesa, di conseguenza non sono oggetto di ammortamento. Nella tabella che segue il dettaglio:



	Documento	Numero	Data	Fornitore	Descrizione	Impegno	Capitolo Finanziario	Importo
Immobilizzazioni in corso e acconti E.A.01.01.26	Fattura	16/A/17/PA	14/12/2017	PANAQUE SRL	Anticipo 20% ex art. 35 comma 18 D.lgs. 50/2017 RDO 1635909 del 10/11/2017 fornitura lastre in acrilico	2017/2490	16040	41.232,34
	Ordine	84	24/03/2017	INFORDATA	Elite book 820 G3 completo di accessori	2017/412	16060	6.429,52
	Ordine	507	04/12/2017	QUADRIFOGLIO SISTEMI ARREDO SPA -	Postazione di lavoro operativa completa di scrivania cassetiera poltrona	2017/247	16020	9.646,85
	Ordine	552	11/12/2017	LIFE TECHNOLOGIES ITALIA	Sistema ion mod. S5 incluso di server	2017/263	20100	48.787,80
	Ordine	380	02/11/2017	SOLUZIONE UFFICIO SRL	Toshiba Portage Z30T	2017/195	16060	1.682,61
	Ordine	516	06/12/2017	CEC CONSULTING SRL	Imac 27" SK17	2017/251	16060	9.312,32
	Ordine	410	14/11/2017	PDM SRL	Drone DJI Phantom 4 combo	2017/211	16030	2.080,10
	Ordine	465	27/11/2017	VVK INTERNATIONAL CDI	Contentitore per azoto	2017/234	16030	808,25
	Ordine	485	30/11/2017	E4 ENGEENERING SRL	Supermicro DP Xeon	2017/239	20100	16.958,00
	Ordine	551	11/11/2017	VANESSA SOUND SAS	Insinkerator LC50 Professional	2017/263	16040	750,00
	Ordine	328	25/09/2017	REF CON SNC	Climatizzatore a colonna HAIER 60000 BTU	2017/164	16040	5.002,00
	Ordine	395	08/11/2017	TECNIOLAST SPA	Pass Box	2017/2016	16031	6.100,00
Totale								148.789,79

Immobilizzazioni finanziarie

Partecipazioni

Tutte le partecipazioni iscritte in bilancio sono state valutate con il metodo del costo, dove per costo si intende l'onere sostenuto per l'acquisto, indipendentemente dalla modalità di pagamento, comprensivo degli eventuali oneri accessori.

Al 31/12/2017 le immobilizzazioni finanziarie ammontano ad € 73.542,34 e risultano ridotte rispetto all'esercizio chiuso al 31/12/2016 di € 93.445,07. Tale svalutazione si è determinata a seguito della riduzione del Capitale Sociale della Amra s.c.a.r.l. che ha conseguenzialmente ridotto il valore della quota detenuta dalla SZN la cui dismissione, disposta dal C.d.A. con Delibera n. 4 del 23/07/2015, è in corso.

Con l'introduzione del D.Lgs. 19 agosto 2016 n. 175, è stata redatta dal Direttore Generale la relazione tecnica concernente la ricognizione straordinaria delle partecipazioni detenute dalla SZN e con Delibera n. 12 del 27/03/2018 il C.d.A. ha disposto di procedere ad alienare entro il 21/06/2019, la quota di partecipazione detenuta nella Biosearch s.r.l., ed entro il 31/12/2018, quella detenuta nella Biogem s.c.a.r.l.

ATTIVO CIRCOLANTE

Introduzione

Gli elementi dell'attivo circolante sono valutati secondo quanto previsto dai numeri da 8 a 11-bis dell'art. 2426 del c.c.

**Rimanenze**

L'art. 2424 punto C I del Codice Civile pone le rimanenze di magazzino nella voce «attivo circolante»

Materie prime, sussidiarie e di consumo

Le rimanenze di magazzino al 31/12/2017, valutate al costo d'acquisto, risultano complessivamente pari a € 109.371,82 con una variazione in aumento, riportata nel conto economico, di € 16.847,81.

Lavori in corso

I lavori in corso su ordinazione iscritte per un importo pari ad € 162.787,25 si riferiscono a opere di durata ultra annuale, eseguite su incarico di terzi, nell'interesse di un committente, aventi natura sinallagmatica, e quindi rientranti nell'attività commerciale dell'Ente.

Il criterio di valutazione utilizzato è quello della percentuale di completamento a stato avanzamento lavori, essendo soddisfatte le condizioni previste dall'OIC 23. Tale metodo, in ossequio al principio della competenza economica, consente di fornire un'adeguata correlazione tra costi e ricavi della competenza imputati a bilancio, rilevando, pertanto, l'utile della commessa nell'esercizio in cui si realizza. Inoltre, così come richiesto dal Codice Civile, assicura una rappresentazione veritiera e corretta del bilancio. In relazione alle metodologie per la determinazione dello stato avanzamento lavori si specifica che è stato adottato il criterio del costo sostenuto (cost to cost).

Essi risultano decrementati di € 78.030,05 rispetto l'esercizio precedente.

Residui attivi

I residui attivi misurano i crediti dell'Ente nei confronti dei terzi e ammontano a € 4.188.791,45, con un incremento rispetto al 2016 di € 1.233.077,29. Essi sono esposti in bilancio, secondo la normativa previgente, al presumibile valore di realizzo, senza tenere conto del criterio del costo ammortizzato così come previsto dall'OIC 15 il quale chiarisce che *"il nuovo criterio può non essere applicato qualora gli effetti che ne derivano dal suo utilizzo siano irrilevanti ai fini della rappresentazione veritiera e corretta ai sensi dell'art. 2423 comma 4 del Codice Civile"*.

Dalla rideterminazione dei residui, nell'esercizio chiuso al 31.12.2017, ne sono stati cancellati per insussistenza € 924,63 relativi alla gestione 2016 e precedenti.

Dall'analisi dettagliata delle singole voci, risultano diminuiti i crediti verso utenti mentre, risultano aumentati quelli verso lo Stato e i crediti verso altri.

Si precisa che i crediti tributari sono rappresentati dall'Ires, pari a € 30.077,00, e dall'Iva, pari a € 23,00 quale risultanza della dichiarazione annuale 2018.

**Attività finanziarie che non costituiscono immobilizzazioni**

Non sono presenti attività finanziarie che non costituiscono immobilizzazioni.

Disponibilità liquide

La consistenza delle disponibilità liquide a fine esercizio è di € 37.116.527,81 quale giacenza di cassa presso l'Istituto Cassiere (Banca Nazionale del Lavoro, ag. 7 - Napoli).

Il valore iscritto risulta aumentato di € 5.206.954,33 rispetto l'esercizio precedente.

RATEI E RISCONTI ATTIVI**Ratei e risconti attivi**

I risconti attivi pari ad € 1.521.059,65 sono stati calcolati sulla base del principio della competenza, mediante la ripartizione di costi comuni a due esercizi determinati secondo il criterio dell'effettiva competenza temporale.

Nell'iscrizione, così come nel riesame dei risconti di durata pluriennale, è stata verificata l'esistenza, ovvero la permanenza, della condizione temporale.

INFORMAZIONI SULLE ALTRE VOCI DELL'ATTIVO**Introduzione**

Nel presente bilancio non sono presenti altre voci dell'attivo oltre a quelle precedentemente analizzate.

PASSIVITA'

Le poste del passivo dello stato patrimoniale sono state iscritte in conformità ai principi contabili allegati al DPR 97/2003 e ai principi contabili nazionali, laddove applicabili.

Nelle sezioni relative alle singole poste sono indicati i criteri di valutazione applicati nello specifico.

Patrimonio netto

L'esercizio chiuso al 31/12/2017 evidenzia un patrimonio netto pari a € 21.218.615,94; esso risulta incrementato di € 293.385,54 rispetto l'esercizio precedente.

Al suo interno trovano collocazione gli avanzi economici riportati a nuovo per € 16.968.277,40, l'avanzo economico dell'esercizio corrente di € 293.385,54 e la riserva di rivalutazione di € 3.956.953,00.

Contributi in conto capitale

Nell'esercizio chiuso al 31/12/2017 i contributi in conto capitale pari ad € 432.725,98 sono riconducibili a risorse a destinazione specifica erogate dal MIUR per la realizzazione di infrastrutture del progetto EMBRC ESFRI.



Fondo per rischi ed oneri

Il fondo per rischi ed oneri pari ad € 105.000,00 è stato stanziato a copertura di passività la cui esistenza è ritenuta certa o probabile, e per le quali, alla chiusura dell'esercizio non sono determinabili né l'ammontare né la data di sopravvivenza. La costituzione del fondo è stata effettuata in base ai principi di prudenza e di competenza, osservando le prescrizioni del principio contabile OIC 31. Nell'esercizio chiuso al 31/12/2017 non ci sono ulteriori passività imputate al Fondo altri rischi e oneri futuri che, pertanto, rimane invariato rispetto l'esercizio 2016.

Trattamento di fine servizio (TFS) e trattamento di fine rapporto (TFR) di lavoro subordinato

I trattamenti in questione, corrispondono all'effettivo impegno dell'Ente nei confronti dei singoli dipendenti alla data di chiusura del bilancio, al netto di quanto già corrisposto a titolo di anticipazione.

I trattamenti concernono la corresponsione:

- dell'indennità di anzianità sia per il personale a tempo indeterminato, assunto fino al 31/12/2000, che per quello a tempo determinato, assunto fino al 30/05/2000, ai sensi dell'art. 13 della legge 70/1975;
- del trattamento di fine rapporto sia per il personale a tempo indeterminato, assunto dal 01/01/2001, che per quello a tempo determinato, assunto dal 31/05/2000, ai sensi dell'art. 2120 del c.c. e del DPCM 20 dicembre 1999.

A decorrere dal 03/10/2013, con delibera del Consiglio di Amministrazione n. 11 del 9/12/2014, l'indennità di Ente mensile è esclusa dalla base di calcolo dell'indennità di anzianità e/o del trattamento di fine rapporto, giusta sentenza della Corte di Appello di Napoli - Sezione controversie di lavoro e di previdenza ed assistenza n. 6067/2013.

Alla data di chiusura dell'esercizio il Fondo TFR/TFS è pari ad € 7.034.368,48 e risulta aumentato rispetto l'esercizio precedente di € 519.272,67

Residui passivi

I residui passivi misurano i debiti dell'Ente nei confronti dei terzi e ammontano a € 6.943.111,79 e rispetto l'esercizio precedente risultano diminuiti di € 1.093.435,63. Essi sono esposti in bilancio, secondo la normativa previgente, al loro valore nominale senza tenere conto del criterio del costo ammortizzato così come previsto dall'OIC 19 il quale chiarisce che *"il nuovo criterio può non essere applicato qualora gli effetti che ne derivano dal suo utilizzo siano irrilevanti ai fini della rappresentazione veritiera e corretta ai sensi dell'art. 2423 comma 4 del Codice Civile"*.

Nell'esercizio chiuso al 31/12/2017 si è provveduto alla loro rideterminazione a seguito della quale ne sono stati cancellati per insussistenza € 295.060,08, relativi alla gestione 2016 e precedenti.

Dall'analisi dettagliata delle singole voci risultano diminuiti i debiti verso fornitori, tributari, verso lo Stato ed altri soggetti pubblici mentre risultano aumentati i debiti previdenziali e i debiti diversi.



Si rappresenta che i residui passivi rilevabili nel conto del Bilancio sono stati iscritti tra le passività dello stato patrimoniale apportando una riduzione di € 399.892,89, la cui specifica ed origine è rimandata alla sezione dedicata ai conti d'ordine, per effetto di procedure di evidenza pubblica in corso di esecuzione al termine dell'esercizio.

Debiti assistiti da garanzie reali su beni

Ai sensi e per gli effetti dell'art. 2427, c. 1 n. 6 del Codice Civile, si attesta che non esistono debiti assistiti da garanzie reali.

RATEI E RISCONTI PASSIVI

Ratei e risconti passivi

I ratei pari ad € 137.362,69 e i risconti per € 14.981.488,91 sono stati calcolati sulla base del principio della competenza, mediante la ripartizione dei costi e/o ricavi comuni a due esercizi secondo il criterio dell'effettiva competenza temporale. Nell'iscrizione, così come nel riesame dei risconti passivi di durata pluriennale, è stata verificata l'esistenza, ovvero la permanenza, della condizione temporale.

Il Decreto Ministeriale n. 19/2014, emendato (art. 4, comma 1, lettera g), disciplina il trattamento riferito a progetti, commesse e ricerche finanziate/cofinanziate sia annuali che pluriennali, specificando che i relativi proventi devono essere registrati come ricavi e non come anticipi, e che per rappresentare la competenza economica, si usano ratei e risconti e non rimanenze sui lavori in corso su ordinazione. Pertanto, i progetti non aventi natura sinallagmatica, e quindi rientranti nell'attività istituzionale dell'Ente, sono stati riscontati utilizzando il criterio di valutazione della commessa completata, criterio altresì suggerito nella nuova lettera g) dell'art. 4 del D.M. 19/2014.

COMMENTI ALLE VARIAZIONI DELLE PRINCIPALI VOCI DI BILANCIO IMMOBILIZZAZIONI

Nel presente paragrafo della nota integrativa si analizzano i movimenti riguardanti le immobilizzazioni immateriali, materiali e finanziarie.

Immateriali

Dopo l'iscrizione a conto economico delle quote di ammortamento dell'esercizio pari ad € 364.357,12, le immobilizzazioni immateriali ammontano ad € 961.126,28. Per una valutazione ed analisi completa delle movimentazioni delle immobilizzazioni in oggetto si rimanda a quanto riportato nelle tabelle che seguono.



DESCRIZIONE	Consistenza 31/12/2017	Consistenza 31/12/2016
Software	26.840,25	39.402,56
Manutenzione su beni di terzi	934.286,03	1.209.462,67
TOTALE	961.126,28	1.248.865,23

Materiali

Le immobilizzazioni materiali al netto dei relativi fondi ammortamento ammontano 6.719.467,20

Per una valutazione ed analisi completa si rimanda a quanto riportato dettagliatamente nelle tabelle che seguono:

DESCRIZIONE	Consistenza 31/12/2017	Consistenza 31/12/2016
Terreni e fabbricati	4.214.597,40	4.367.176,11
Impianti e macchinari	2.103.928,37	3.512.177,61
Automezzi e motomezzi	50.192,15	32.095,72
Attrezzature industr. e commerciali	201.113,38	189.751,98
Altri beni (libri)	846,11	19.126,42
Immobilizzazioni in corso e acconti	148.789,79	30.200,00
TOTALE	6.719.467,20	8.150.527,84

Gli incrementi delle immobilizzazioni materiali e immateriali, desumibili dal Conto del Bilancio, sono pari ad € 369.974,41, mentre i decrementi, per effetto della cancellazione dei residui, sono pari ad € 85.895,52.

Nella tabella che segue si riporta il dettaglio delle immobilizzazioni immateriali e materiali.



STAZIONE ZOOLOGICA A. DOHRN

Categoria	Cespite	Valore iniziale	Spostamenti voce	Cancellazioni 2017	Incrementi anno 2017	Valore finale	Quota ammortamento ordinario	Cancellazione Fondo 2017	Fondo ammortamento finale	Residuo da ammortizzare
Cat 1	20% 15011 - Manut. Str. Sede Napoli	€ 1.510.075,94			€ 73.508,65	€ 1.583.584,59	€ 316.716,92		€ 728.141,11	€ 855.443,48
Cat 2	20% 16010 - Acquisti e manut. Autom. e natan	€ 46.217,85	€ 30.200,00			€ 76.417,85	€ 12.103,57		€ 26.225,70	€ 50.192,15
Cat 3	20% 16030 - Attrezzature per laboratori	€ 603.113,45			€ 3.263,50	€ 606.376,95	€ 49.003,77		€ 508.409,79	€ 97.967,16
Cat 4	20% 16040 - Attrezzature per servizi	€ 1.550.910,39		€ 26.582,61	€ 7.595,57	€ 1.531.923,35	€ 257.006,49	€ 2.658,26	€ 653.310,26	€ 878.613,09
Cat 5	20% 16050 - Materiale bibliografico	€ 333.795,39		€ 54.489,60		€ 279.305,79	€ 9.093,13	€ 45.302,42	€ 278.459,68	€ 846,11
Cat 6	20% 16060 - Hardware	€ 347.214,03		€ 4.728,15	€ 74.231,26	€ 416.717,14	€ 48.191,70	€ 472,82	€ 279.039,55	€ 137.677,59
Cat 7	20% 16070 - Software	€ 69.982,01				€ 69.982,01	€ 12.562,31		€ 43.141,76	€ 26.840,25
Cat 8	20% 20010 - Attrezzature per PON3_00025	€ 1.487.002,28				€ 1.487.002,28	€ 297.400,47		€ 1.308.321,34	€ 178.680,94
Cat 9	20% 20011 - Attrezzature per PON3_00239	€ 1.240.148,64				€ 1.240.148,64	€ 248.029,71		€ 1.146.921,45	€ 93.227,19
Cat 10	20% 20012 - Attrezz. per progetti premiali	€ 65.169,85				€ 65.169,85	€ 13.033,96		€ 46.150,62	€ 19.019,23
Cat 11	20% 20013 - Attrezz. per PAC 01_00044	€ 1.995.574,50				€ 1.995.574,50	€ 399.114,89		€ 1.603.685,91	€ 391.888,59
Cat 12	20% 20100 - Attrezz. per progetto Ritmare	€ 316.428,85				€ 316.428,85	€ 63.285,75		€ 259.937,17	€ 56.491,68
Cat 13	20% 145 - Prog. ricerca Enti pubbl. e privati	€ 9.179,81				€ 9.179,81	€ 71,16		€ 9.179,81	€ -
Cat 14	20% 144 - Prog. ricerca UE	€ 8.881,15				€ 8.881,15	€ -		€ 8.881,15	€ -
Cat 15	20% 20150 - Prog. ricerca Pharmasea	€ 18.148,78				€ 18.148,78			€ 18.148,78	€ -
Cat 16	20% 15010 - Manut. Str. Immobili	€ 273.714,15				€ 273.714,15	€ 0,03		€ 273.714,15	€ -
Cat 17	20% 160/C - Prog. ricerca Genomica	€ 27.840,00				€ 27.840,00			€ 27.840,00	€ -
Cat 18	3% Fabbricato Ischia	€ 5.085.956,96				€ 5.085.956,96	€ 152.578,71		€ 871.359,56	€ 4.214.597,40
Cat 19	12,5% 16020 - Mobili e arredi	€ 56.957,21				€ 56.957,21	€ 2.113,76		€ 56.657,21	€ 300,00
Cat 20	20% 145 - Prog. ricerca Enti pubbl. e privati	€ 34.307,85				€ 34.307,85			€ 34.307,85	€ -
Cat 21	20% 15013 - Manut. Str. Sede Portici	€ 172.279,81			€ 3.109,52	€ 175.389,33	€ 35.077,86		€ 96.546,78	€ 78.842,55
Cat 22	12% 16020 - Acquisti di mobili e macchine uffici	€ 60.698,88		€ 95,16		€ 60.603,72	€ 7.272,45	€ 5,71	€ 10.985,03	€ 49.618,69
Cat 23	20% 20151 - Prog. ricerca Enpi	€ 402.731,63				€ 402.731,63	€ 80.546,33		€ 202.287,42	€ 200.444,21
Cat 25	20% 16031 - Spese per la realiz. Infrastrutture	€ 48.713,37			€ 10.858,00	€ 59.571,37	€ 10.828,47		€ 15.699,81	€ 43.871,56
Cat 26	20% 20000 - Spese per la ricerca finanziata da	€ 146.701,37				€ 146.701,37	€ 29.340,28		€ 44.010,42	€ 102.690,95
Cat 27	20% 20100 - Spese per la ricerca finanziata da	€ 15.420,80			€ 48.618,11	€ 64.038,91	€ 7.945,96		€ 9.488,04	€ 54.550,87
	Immobilitazioni in corso e acconti Imp. 2016/2363 (furaone)	€ 30.200,00	-€ 30.200,00			€ -			€ -	€ -
	Immobilitazioni in corso e acconti Imp. 2017/2490 2017/412 2017/247 2017/263 2017/211 2017/234 2017/239 2017/263 2017/195 2017/251 2017/164 2017/206	€ -			€ 148.789,79					
TOT. IMMOBILIZZAZIONI ANNO 2017		€ 15.957.364,95	€ -	€ 85.895,52	€ 369.974,40	€ 16.092.654,04	€ 2.051.317,68	€ 48.439,21	€ 8.560.850,35	€ 7.531.803,69



Immobilizzazioni finanziarie

Di seguito si elencano le immobilizzazioni finanziarie al 31/12/2017:

DESCRIZIONE	Valore storico	Svalutazioni	Rivalutazioni	31/12/2017
BIOGEM scarl	30.987,41	-	212,59	31.200,00
AMRA scarl	135.000,00	93.657,66	-	41.342,34
BIOSEARCH SRL	1.000,00	-	-	1.000,00

ATTIVO CIRCOLANTE

Rimanenze di materie prime sussidiarie e di consumo e lavori in corso su ordinazione

Le giacenze di magazzino al 31/12/2017 ammontano ad € 109.371,82 mentre i lavori in corso, pari a € 162.787,25 sono riferiti alle commesse pluriennali afferenti la sfera commerciale dell'Ente.

Rimanenze di materie prime sussidiarie e di consumo

DESCRIZIONE	2017	2016	+/-
Giacenze di magazzino	109.371,82	92.524,01	16.847,81

TOTALE RIMANENZE FINALI NMATERIE PRIME SUSSIDIARIE E DI CONSUMO

DIPARTIMENTO EMI	25.930,51
DIPARTIMENTO BEOM	14.883,43
SERVIZIO SIAT	17.171,23
DIPARTIMENTO RIMAR	51.386,65
TOTALE RIMANENZE FINALI	109.371,82

Lavori in corso su ordinazione

DESCRIZIONE	2017	2016	+/-
Lavori in corso	162.787,25	240.817,30	-78.030,05

TOTALE RIMANENZE FINALI LAVORI IN CORSO SU ORDINAZIONE

COMMESSA TERNA RETE ITALIAIA	85.620,87
COMMESSA COMUNE DI POZZUOLI	68.963,74
COMMESSA LPA GROUP	6.284,14
COMMESSA ISCHIA GAS	1.918,50
TOTALE RIMANENZE FINALI	162.787,25



Residui attivi

Il totale dei residui attivi al 31/12/2017 è pari ad € 4.188.791,45.

Le informazioni riguardanti i crediti sono contenute nella seguente tabella:

DESCRIZIONE	Consistenza 31/12/2016	Incrementi	Decrementi	Consistenza 31/12/2017
Crediti verso utenti	576.152,81		169.914,03	406.238,78
Crediti verso lo Stato	2.324.879,86	1.397.754,11		3.722.633,97
Crediti tributari	39.355,00		9.237,16	30.117,84
Crediti verso altri	15.326,49	14.474,37		29.800,86
TOTALE	2.955.714,16	1.412.228,48	179.151,19	4.188.791,45

Rispetto all'esercizio 2016 l'incremento complessivo dei residui attivi è di complessivi € 1.233.077,29.

Nelle tabelle che seguono si evidenzia la composizione dei residui attivi riferiti all'esercizio 2016 e precedenti, per ammontare e anno di formazione:

		Residuo iniziale	Somme incassate	Variazioni in +	Variazioni in -	Residuo finale
F.E.1.1.2.4.01250	2006	54.876,90	-	-	-	54.876,90
Contributi da programmi diversi	2016	20.000,00	10.000,00	-	-	10.000,00
	totale	74.876,90	10.000,00	-	-	64.876,90
F.E.1.1.2.8.01600	2012	819.190,14	-	-	-	819.190,14
Contratti/Convenzioni/Accordi di programma: con il MIUR	totale	819.190,14	-	-	-	819.190,14
F.E.1.1.2.8.01650	2014	2.125,00	-	-	-	2.125,00
Contratti/Convenzioni/Accordi di programma: con altri Enti di ricerca	2015	18.131,00	-	-	-	18.131,00
	totale	20.256,00	-	-	-	20.256,00
F.E.1.1.2.8.01700	2012	61.353,68	-	-	-	61.353,68
Contratti/Convenzioni/Accordi di programma: con Unione Europea	2013	70.781,39	-	-	-	70.781,39
	2015	373.528,86	166.350,11	-	-	207.178,75
	2016	381.988,38	-	-	-	381.988,38
	totale	887.652,31	166.350,11	-	-	721.302,20
F.E.1.1.2.8.01850	2012	23.190,43	23.190,43	-	-	-
Contratti/Convenzioni/Accordi di programma: con Enti locali	2014	33.776,25	-	-	-	33.776,25
	2015	42.300,00	-	-	-	42.300,00
	2016	68.457,50	-	-	-	68.457,50
	totale	167.724,18	23.190,43	-	-	144.533,75
F.E.1.1.2.8.01980	2015	339.063,91	142.199,32	-	-	196.864,59
Contratti/Convenzioni Commesse	per 2016	160.500,00	49.750,00	-	-	110.750,00
	totale	499.563,91	191.949,32	-	-	307.614,59



F.E.1.1.3.1.02130	2016	1.712,00	-	-	119,00	1.593,00
Proventi derivanti dalla prestazioni di servizi a soggetti privati	totale	1.712,00	-	-	119,00	1.593,00
F.E.1.1.3.3.02310	2013	55.218,67	24.769,67	-	442,00	30.007,00
Recupero e rimborsi diversi	2015	730,95	730,95	-	-	-
	2016	5.160,04	5.160,04	-	-	-
	totale	61.109,66	30.660,66	-	442,00	30.007,00
F.E.1.2.2.4.02640	2013	401.238,00	-	-	-	401.238,00
Trasferimenti di capitale da altre PA	totale	401.238,00	-	-	-	401.238,00
F.E.1.4.1.1.02760	2009	600,00	-	-	-	600,00
Partite in sospeso	2013	150,00	-	-	-	150,00
	2016	4.332,50	3.367,50	-	-	965,00
	totale	5.082,50	3.367,50	-	-	1.715,00
F.E.1.4.1.1.02770	2009	300,00	-	-	-	300,00
Trattenute per conto di terzi	2012	363,63	-	-	363,63	-
	2014	1.629,25	1.554,78	-	-	74,47
	2015	250,00	-	-	-	250,00
	2016	1.810,12	-	-	-	1.810,12
	totale	4.353,00	1.554,78	-	363,63	2.434,59
F.E.1.4.1.1.02780	2016	28.819,23	-	-	-	28.819,23
Depositi cauzionali	totale	28.819,23	-	-	-	28.819,23
TOTALE ENTRATE		2.971.577,83	427.072,80	-	924,63	2.543.580,40

Totale dei residui attivi 2016 e precedenti

ANNO	IMPORTO
2006	54.876,90
2009	900,00
2012	880.543,82
2013	502.176,39
2014	35.975,72
2015	464.724,34
2016	604.383,23
TOTALE	2.543.580,40



Disponibilità liquide

Per illustrare le movimentazioni di tesoreria avvenute nel corso dell'esercizio, ci si è avvalsi del seguente prospetto:

DESCRIZIONE	Consistenza 31/12/2016	Incrementi	Decrementi	Consistenza 31/12/2017
Depositi bancari e postali	31.909.573,48	5.206.954,33	-	37.116.527,81
TOTALE	31.909.573,48	5.206.954,33	-	37.116.527,81

Ratei e Risconti attivi

Si presentano, di seguito, gli importi di inizio e fine esercizio relativi ai ratei ed ai risconti attivi il cui dettaglio si rimanda a quanto illustrato negli allegati.

DESCRIZIONE	Consistenza 31/12/2016	Incrementi	Decrementi	Consistenza 31/12/2017
Ratei attivi	-	-	-	-
Risconti attivi	628.079,85	892.979,80	-	1.521.059,65

PATRIMONIO NETTO

Nei seguenti prospetti sono analiticamente indicate le voci del patrimonio netto. Nella voce riserve di rivalutazione è allocata la rivalutazione dell'immobile di proprietà dell'Ente sito nel comune di Ischia.

Si pone in evidenza la variazione del patrimonio netto avvenuta nel triennio 2015, 201 e 2017:

ANNO 2015

DESCRIZIONE	Patrimonio netto al 31/12/2014	Incrementi	Decrementi	Patrimonio netto al 31/12/2015
Avanzi (disavanzi) economici	12.537.069,09	1.664.274,40	-	14.201.343,49
Avanzo (disavanzo) dell'esercizio	1.664.274,40	-	1.182.042,13	482.232,27
Riserve di rivalutazione	3.956.953,00	-	-	3.956.953,00
TOTALE	18.158.296,49	1.664.274,40	1.182.042,13	18.640.528,76

ANNO 2016

DESCRIZIONE	Patrimonio netto al 31/12/2015	Incrementi	Decrementi	Patrimonio netto al 31/12/2016
Avanzi (disavanzi) economici	14.201.343,49	482.232,27	-	14.683.575,76
Avanzo (disavanzo) dell'esercizio	482.232,27	1.802.469,37	-	2.284.701,64
Riserve di rivalutazione	3.956.953,00	-	-	3.956.953,00
TOTALE	18.640.528,76	2.284.701,64	-	20.925.230,40

**ANNO 2017**

DESCRIZIONE	Patrimonio netto al 31/12/2016	Incrementi	Decrementi	Patrimonio netto al 31/12/2017
Avanzi (disavanzi) economici	14.683.575,76	2.284.701,64	-	16.968.277,40
Avanzo (disavanzo) dell'esercizio	2.284.701,64	-	1.991.316,10	293.385,54
Riserve di rivalutazione	3.956.953,00	-	-	3.956.953,00
TOTALE	20.925.230,40	2.284.701,64	1.991.316,10	21.218.615,94

Fondi per rischi e oneri:

Nell'esercizio in corso, il fondo rischi ed oneri futuri iscritto per € 105.000,00 risulta invariato rispetto all'esercizio precedente e rappresenta il valore dei contenziosi in essere al 31/12/2017. Con sentenza pronunciata dal Tribunale di Napoli, 2° Sezione Lavoro, è stato rigettato il ricorso presentato dalla sig.ra Elisabetta Del Monte, per il riconoscimento del rapporto di lavoro a tempo indeterminato o, in alternativa, di una differenza retributiva, in luogo dell'attività svolta nella forma della collaborazione coordinata e continuativa. Attualmente non è stato notificato alcun atto di appello, tuttavia da verifica effettuata presso l'ufficio ruolo della Corte di Appello - Sezione lavoro, risulta depositato il ricorso in appello, con udienza il giorno 28/05/2019.

Trattasi di un ricorso nel quale è richiamata la responsabilità della Stazione Zoologica in solido con la società Biogem Scarl e con la società M.C.M. Srl.

Trattamento di fine rapporto

Si riporta il saldo iniziale e finale, dell'esercizio 2017, relativo al trattamento di fine rapporto. Nella situazione amministrativa al 31/12/2016 il TFR risulta accantonato e non assegnato al bilancio per € 7.034.368,49

DESCRIZIONE	2017
Saldo iniziale	6.515.095,82
Accantonamento TFR	122.700,65
Accantonamento TFS	396.572,02
Saldo finale	7.034.368,49

Compensi agli organi dell'Ente

Ai sensi di legge si informa che sono stati impegnati per il Presidente, i Consiglieri ed i Revisori, in conto della competenza 2017, i seguenti compensi:



ORGANI	IMPEGNATO	di cui PAGATO	da PAGARE
Presidente	120.643,00	108.578,73	12.064,27
Consiglieri	3.531,00	-	3.531,00
Collegio dei Revisori	12.955,40	-	12.955,40

Residui passivi

Il totale dei residui passivi al 31/12/2017 è di € 6.943.111,79. Le informazioni riguardanti i residui passivi sono così distribuiti:

DESCRIZIONE	Consistenza 31/12/2016	Incrementi	Decrementi	Consistenza 31/12/2017
Debiti verso banche	-	-	-	-
Debiti verso fornitori	4.344.871,64	-	695.442,63	3.649.429,01
Debiti tributari	350.358,84	-	187.838,56	162.520,28
Debiti verso istituti di previdenza e di sicurezza sociale	316.617,27	142.465,75	-	459.083,02
Debiti verso lo Stato e altri soggetti pubblici	1.836.251,33	-	462.845,08	1.373.406,25
Debiti diversi	1.188.448,34	110.224,89	-	1.298.673,23
TOTALE	8.036.547,42	252.690,64	1.346.126,27	6.943.111,79

Rispetto all'esercizio 2016 il decremento complessivo dei residui passivi è di complessivi € 1.093.435,63.

Nelle tabelle che seguono si evidenzia la composizione dei residui passivi riferiti all'esercizio 2016 e precedenti, per ammontare e anno di formazione:

		Residuo iniziale	Somme pagate	Variazioni in +	Variazioni in -	Residuo finale
F.S.1.1.1.1.01010	2015	8.352,19	-	-	-	8.352,19
Assegni e indennità alla Presidenza	2016	12.064,27	-	-	-	12.064,27
	totale	20.416,46	-	-	-	20.416,46
F.S.1.1.1.1.01040	2016	2.547,00	2.547,00	-	-	-
Rimborsi ai componenti il Consiglio Scientifico	totale	2.547,00	2.547,00	-	-	-
F.S.1.1.1.1.01050	2016	406,30	406,30	-	-	-
Altre uscite per gli organi dell'Ente di varia natura	totale	406,30	406,30	-	-	-
F.S.1.1.1.1.01060	2011	4.996,36	4.996,36	-	-	-
Contributi INPS, INAIL su compensi organi istituzionali	2012	1.561,33	1.561,33	-	-	-
	2015	8.184,37	-	-	-	8.184,37
	2016	7.336,23	1.923,11	-	-	5.413,12
	Totale	22.078,29	8.480,00	-	-	13.597,49
F.S.1.1.1.1.01070	2011	3.483,77	3.483,77	-	-	-
IRAP su compensi organi	2015	4.455,26	-	-	-	4.455,26



Istituzionali	2016	6.190,23	1.792,18	-	-	4.398,05
	totale	14.129,26	5.275,95	-	-	8.853,31
F.S.1.1.1.2.02010	2015	22.722,04	-	-	-	22.722,04
Compenso al direttore generale	2016	38.952,04	-	-	-	38.952,04
	totale	61.674,08	-	-	-	61.674,08
F.S.1.1.1.2.02030	2015	904,46	-	-	-	904,46
Altre indennità al personale a tempo indeterminato	2016	8.365,27	6.929,00	-	-	1.436,27
	totale	9.269,73	6.929,00	-	-	2.340,73
F.S.1.1.1.2.02040	2015	27.534,12	27.534,12	-	-	-
Salario accessorio Liv. I-III a tempo indeterminato	2016	30.055,03	-	-	-	30.055,03
	totale	57.589,15	27.534,12	-	-	30.055,03
F.S.1.1.1.2.02060	2014	8.248,41	-	-	8.248,41	-
Fondo per il miglioramento dell'efficienza dell'ente aT. Indetrm.	2015	23.250,61	23.250,61	-	-	-
	2016	50.125,83	35.507,08	-	-	14.618,75
	totale	81.624,85	58.757,69	-	8.248,41	14.618,75
F.S.1.1.1.2.02070	2016	15.000,00	2.889,25	-	-	12.110,75
Competenze al personale a t.d. (art. 1 co. 187 L. 266/2005)	totale	15.000,00	2.889,25	-	-	12.110,75
F.S.1.1.1.2.02100	2016	150.687,04	150.687,04	-	-	-
Oneri previdenziali ed assistenziali a carico dell'Ente per il personale a tempo indeterminato	totale	150.687,04	150.687,04	-	-	-
F.S.1.1.1.2.02110	2016	7.166,84	7.166,84	-	-	-
Oneri previdenziali e assistenziali carico Ente per il personale a T. det. (Art.1 c.187 L.266/2005)	totale	7.166,84	7.166,84	-	-	-
F.S.1.1.1.2.02120	2016	10.399,87	10.399,87	-	-	-
Oneri previdenziali e assist.li carico Ente per personale T. det. su fondi (Art.1 c.188 L.266/2005)	totale	10.399,87	10.399,87	-	-	-
F.S.1.1.1.2.02130	2015	5.340,03	-	-	-	5.340,03
Oneri previdenziali ed assistenziali a carico dell'Ente per il Direttore Generale	2016	7.530,77	1.298,41	-	-	6.232,36
	totale	12.870,80	1.298,41	-	-	11.572,39
F.S.1.1.1.2.02140	2015	486,83	-	-	-	486,83
Benefici di natura assistenziale e sociale di cui all'art. 59 del D.P.R. 16/10/1979 n. 509	2016	32.697,59	32.697,59	-	-	-
	totale	28.095,61	27.608,78	-	-	486,83
F.S.1.1.1.2.02160	2016	39.796,56	24.063,47	-	15.733,09	-
Buoni pasto o mensa	totale	39.796,56	24.063,47	-	15.733,09	-
F.S.1.1.1.2.02180	2016	2.337,15	2.337,15	-	-	-
Rimborso spese viaggi per missioni di ricerca	totale	2.337,15	2.337,15	-	-	-
F.S.1.1.1.2.02220	2016	52.974,06	52.974,06	-	-	-
Irap per personale a tempo indeterminato	totale	52.974,06	52.974,06	-	-	-
F.S.1.1.1.2.02230	2016	2.388,69	2.388,69	-	-	-
Irap per personale a tempo determinato (Art. 1 co. 187 L. 266/2005)	totale	2.388,69	2.388,69	-	-	-



F.S.1.1.1.2.02240	2016	3.466,25	3.466,25	-	-	-
Irap per personale a tempo determinato su fondi esterni (Art. 1 co. 188 L. 266/2005)	totale	3.466,25	3.466,25	-	-	-
	2015	1.931,40	-	-	-	1.931,40
F.S.1.1.1.2.02250	2016	4.000,73	689,78	-	-	3.310,95
Irap per il Direttore Generale	totale	5.932,13	689,78	-	-	5.242,35
	2012	12.808,95	-	-	12.808,95	-
F.S.1.1.1.3.03010	2013	568,27	-	-	568,27	-
Acquisto di materiale di consumo e servizi per i laboratori	2014	6.731,23	685,64	-	180,59	5.865,00
	2015	8.381,48	6.674,76	-	1.258,04	448,68
	2016	91.161,74	57.907,08	-	708,23	32.546,43
	totale	119.651,67	65.267,48	-	15.524,08	38.860,11
	2013	8.919,40	624,64	-	3.944,96	4.349,80
F.S.1.1.1.3.03020	2015	737,23	551,62	-	-	185,61
Acquisto di materiale di consumo e servizi per i servizi dell'Ente	2016	25.648,16	22.831,99	-	986,17	1.830,00
	totale	35.304,79	24.008,25	-	4.931,13	6.365,41
	2013	1.093,86	649,52	-	444,34	-
F.S.1.1.1.3.03030	2014	1.800,00	1.800,00	-	-	-
Indennità e spese per l'organismo interno di valutazione	2015	1.853,90	1.853,90	-	-	-
	2016	1.599,79	1.599,79	-	-	-
	totale	6.347,55	5.903,21	-	444,34	-
	2016	587,85	307,85	-	-	280,00
F.S.1.1.1.3.03040	totale	587,85	307,85	-	-	280,00
Manutenzione, noleggio ed esercizio di mezzi di trasporto	2013	21.275,90	-	-	21.275,90	-
F.S.1.1.1.3.03050	2016	5.247,56	2.621,44	-	-	2.626,12
Spese per banche dati e ricerche bibliografiche	totale	26.523,46	2.621,44	-	21.275,90	2.626,12
	2016	378,86	378,86	-	-	-
F.S.1.1.1.3.03060	totale	378,86	378,86	-	-	-
Cancelleria	2016	2.013,00	2.013,00	-	-	-
F.S.1.1.1.3.03070	totale	2.013,00	2.013,00	-	-	-
Spese per stampati e rilegatura	2016	3.381,55	3.381,55	-	-	-
F.S.1.1.1.3.03080	totale	3.381,55	3.381,55	-	-	-
Acquisto vestiario e divise	2012	5.007,60	2.600,00	-	2.407,60	-
F.S.1.1.1.3.03100	2014	1.477,40	-	-	-	1.477,40
Spese per servizi speciali D. Lgs. 163/2006	2015	610,00	-	-	-	610,00
	2016	73.924,97	63.689,27	-	10.235,70	-
	totale	81.019,97	66.289,27	-	12.643,30	2.087,40
	2015	11.841,56	11.498,03	-	-	343,53
F.S.1.1.1.3.03110	2016	54.416,21	18.859,43	-	-	35.556,78
Acq.beni e servizi per ademp.in materia di igiene, protezione, sicurezza, lavoro, tutela salute, D.P.I.	totale	66.257,77	30.357,46	-	-	35.900,31
	2015	1.665,30	384,30	-	-	1.281,00
F.S.1.1.1.3.03120	2016	159.548,64	155.949,22	-	535,58	3.063,84
Spese per la gestione						



armatoriale, esercizio e manut.ne ordinaria di natanti e noleggio imbarcazioni	totale	161.213,94	156.333,52	-	535,58	4.344,84
F.S.1.1.1.3.03150	2016	1.807,24	1.807,24	-	-	-
Spese per pubblicazioni bandi, esiti ed obbligatorie	totale	1.807,24	1.807,24	-	-	-
F.S.1.1.1.3.03160	2016	1.050,01	1.050,01	-	-	-
Pubblicazioni articoli scientifici e stampe dell'Ente	totale	1.050,01	1.050,01	-	-	-
F.S.1.1.1.3.03170	2015	536,80	-	-	-	536,80
Uscite per l'organizzazione, co-organizzazione e la partecipazione a convegni, congressi, seminari	2016	1.982,79	1.951,18	-	31,61	-
	totale	2.519,59	1.951,18	-	31,61	536,80
F.S.1.1.1.3.03210	2016	2.592,97	2.592,97	-	-	-
Materiale di consumo per il funzionamento di computer e periferiche	totale	2.592,97	2.592,97	-	-	-
F.S.1.1.1.3.03230	2014	989,18	-	-	-	989,18
Trasporti nucleari e smaltimento rifiuti tossici e nocivi	2015	5.089,84	787,90	-	-	4.301,94
	totale	6.079,02	787,9	-	-	5.291,12
F.S.1.1.1.3.03240	2016	69.873,89	67.665,56	-	-	2.208,33
Telefonia fissa, mobile e per reti di trasmissione (GARR)	totale	69.873,89	67.665,56	-	-	2.208,33
F.S.1.1.1.3.03250	2016	25.085,14	25.085,14	-	-	-
Uscite per l'energia elettrica	totale	25.085,14	25.085,14	-	-	-
F.S.1.1.1.3.03260	2016	228,92	-	-	-	228,92
Utenze e canoni acqua	totale	228,92	-	-	-	228,92
	2015	3.888,99	-	-	-	3.888,99
F.S.1.1.1.3.03270	2016	4.391,49	2.026,37	-	-	2.365,12
Utenze e canoni per gas	totale	8.280,48	2.026,37	-	-	6.254,11
	2015	516,30	-	-	-	516,30
F.S.1.1.1.3.03290	2016	49.237,37	49.232,87	-	4,50	-
Spese per pulizie	totale	49.753,67	49.232,87	-	4,50	516,30
F.S.1.1.1.3.03300	2016	1.987,60	1.987,60	-	-	-
Combustibili per riscaldamento e spese per la conduzione degli impianti termici	totale	1.987,60	1.987,60	-	-	-
F.S.1.1.1.3.03311	2016	172.651,36	119.156,52	-	613,66	52.881,18
Manutenzione, riparazione ed adattamento di locali e relativi impianti della sede di Napoli	totale	172.651,36	119.156,52	-	613,66	52.881,18
F.S.1.1.1.3.03312	2015	974,12	-	-	974,12	-
Manutenzione, riparazione e adattamento locali e relativi impianti del laboratorio in Ischia Porto	2016	8.943,14	4.072,53	-	4.870,61	-
	totale	9.917,26	4.072,53	-	-	-
F.S.1.1.1.3.03313	2015	3.463,36	3.463,36	-	-	-
Manutenzione, riparazione ed adattamento di locali e relativi impianti del Centro Ricerche (Portici)	totale	3.463,36	3.463,36	-	-	-
F.S.1.1.1.3.03320	2012	375,10	-	-	375,10	-
Manutenzione ordinaria e riparazioni di mobili, apparecchiature e strumenti per	2015	3.332,28	-	-	-	3.332,28
	2016	4.219,98	1.240,74	-	2.979,24	-



laboratorio	totale	7.927,36	1.240,74	-	3.354,34	3.332,28
F.S.1.1.1.3.03330	2014	2.169,16	-	-	-	2.169,16
Manutenzione ordinaria e riparazioni di mobili, apparecchiature e strumenti per servizi	2015	2.549,80	-	-	-	2.549,80
	2016	22.136,27	20.694,79	-	294,64	1.146,84
	totale	26.855,23	20.694,79	-	294,64	5.865,80
F.S.1.1.1.3.03340	2016	3.302,04	3.302,04	-	-	-
Spese di trasporto, spedizioni con corriere e facchinaggio e oneri doganali	totale	3.302,04	3.302,04	-	-	-
F.S.1.1.1.3.03350	2016	53.978,00	43.099,86	-	10.878,14	-
Vigilanza locali ed impianti	totale	53.978,00	43.099,86	-	10.878,14	-
F.S.1.1.1.3.03370	2016	8.115,13	8.115,13	-	-	-
Leasing operativo ed altre forme di locazione di beni mobili	totale	8.115,13	8.115,13	-	-	-
F.S.1.1.1.3.03380	2016	112.265,62	110.274,58	-	-	1.991,04
Licenze software e manutenzioni	totale	112.265,62	110.274,58	-	-	1.991,04
F.S.1.1.1.3.03390	2016	2.745,00	2.740,60	-	4,40	-
Spese connesse con il deposito, il mantenimento e la tutela dei brevetti	totale	2.745,00	2.740,60	-	4,40	-
F.S.1.1.1.3.03410	2016	1.333,19	1.333,19	-	-	-
Uscite postali	totale	1.333,19	1.333,19	-	-	-
F.S.1.1.1.3.03430	2014	589,64	589,64	-	-	-
Beni di consumo e servizi per Acquario Pubblico e Museo	2016	4.228,14	1.732,50	-	1.155,00	1.340,64
	totale	4.817,78	2.322,14	-	1.155,00	1.340,64
F.S.1.1.1.3.03440	2012	52,40	-	-	52,40	-
Altre uscite per l'acquisto di beni di consumo e di servizi	2014	463,30	-	-	-	463,30
	2015	533,47	145,82	-	-	387,65
	totale	1.049,17	145,82	-	52,40	850,95
F.S.1.1.2.1.04010	2015	53.164,46	1.000,00	-	-	52.164,46
Dottorati di ricerca e borse di studio	2016	33.608,50	32.608,50	-	-	1.000,00
	totale	86.772,96	33.608,50	-	-	53.164,46
F.S.1.1.2.1.04020	2013	4.403,67	1.745,03	-	2.658,64	-
Corsi Open University PhD	2014	82.864,86	72.245,00	-	10.464,86	155,00
	2015	272.400,47	142.487,30	-	144,70	129.768,47
	2016	289.941,68	94.123,46	-	40.496,68	155.321,54
	totale	649.610,68	310.600,79	-	53.764,88	285.245,01
F.S.1.1.2.1.04030	2015	50,50	-	-	50,50	-
Assegni di ricerca a carico SZN	2016	294.263,61	236.157,87	-	12.222,95	45.882,79
	totale	294.314,11	236.157,87	-	12.273,45	45.882,79
F.S.1.1.2.1.04031	2016	16.785,00	16.785,00	-	-	-
Borse di ricerca	totale	16.785,00	16.785,00	-	-	-
F.S.1.1.2.1.04050	2016	1.180,31	1.180,31	-	-	-
Spese per la promozione, sviluppo e diffusione della ricerca scientifica e tecnologica	totale	1.180,31	1.180,31	-	-	-
F.S.1.1.2.1.04070	2016	1.000,00	1.000,00	-	-	-



Quote associative						
	totale	1.000,00	1.000,00	-	-	-
	2015	10.000,00	-	-	-	10.000,00
F.S.1.1.2.2.05060						
Trasferimenti correnti ad Istituti di ricerca Privati	2016	1.500.000,00	1.500.000,00	-	-	-
	totale	1.510.000,00	1.500.000,00	-	-	10.000,00
F.S.1.1.2.4.07010						
Imposte, tasse e tributi vari	2016	65.100,00	62.638,10	-	2.461,90	-
	totale	65.100,00	62.638,10	-	2.461,90	-
F.S.1.1.2.6.09010						
Uscite per spese legali, liti, arbitraggi, risarcimenti ed accessori	2014	9.516,00	-	-	-	9.516,00
	2016	7.075,20	6.002,00	-	1.073,20	-
	totale	16.591,20	6.002,00	-	1.073,20	9.516,00
	2013	12.500,00	-	-	-	12.500,00
F.S.1.1.2.7.10000						
Contratti/Convenzioni/Accordi di programma: con il MIUR	2014	16.059,26	-	-	1.719,26	14.340,00
	2015	2.148,69	-	-	-	2.148,69
	2016	32.490,62	23.363,84	-	5.240,00	3.886,78
	totale	63.198,57	23.363,84	-	6.959,26	32.875,47
	2013	72,60	72,60	-	-	-
F.S.1.1.2.7.10300						
Contratti/Convenzioni/ Accordi diprogramma: con altri Enti di ricerca	2014	1.266,76	1.266,76	-	-	-
	2015	37.751,89	36.800,00	-	-	951,89
	2016	71.914,90	56.945,14	-	260,20	14.709,56
	totale	111.006,15	95.084,50	-	260,20	15.661,45
F.S.1.1.2.7.10500						
Contratti/Convenzioni/Accordi di programma: con Unione Europea	2014	2.132,77	1.219,35	-	913,42	-
	2015	2.241,70	2.134,75	-	-	106,95
	2016	135.275,27	86.050,25	-	24.652,71	24.572,31
	totale	139.649,74	89.404,35	-	25.566,13	24.679,26
F.S.1.1.2.7.10700						
Contratti, convenzioni accordi di programma con organismi pubblici esteri o internazionali	2016	2.229,07	2.229,07	-	-	-
	totale	2.229,07	2.229,07	-	-	-
F.S.1.1.2.7.10750						
Contratti/Convenzioni/Accordi programma: con Enti locali	2016	10.167,80	7.731,60	-	-	2.436,20
	totale	10.167,80	7.731,60	-	-	2.436,20
F.S.1.1.2.7.10950						
Commesse	2015	549,00	-	-	-	549,00
	2016	5.777,56	4.850,36	-	-	927,20
	totale	6.326,56	4.850,36	-	-	1.476,20
F.S.1.1.2.7.11000						
Progetti SZN	2016	34.567,20	24.771,80	-	4.839,00	4.956,40
	totale	34.567,20	24.771,80	-	4.839,00	4.956,40
F.S.1.2.1.1.15011						
Manutenzione straord., restauro, risanamento conservativo, ristrutturazione della sede di Napoli	2013	1.100.258,81	579.853,70	-	-	520.405,11
	2015	600.612,08	97.880,07	-	-	502.732,01
	2016	25.376,00	20.300,80	-	-	5.075,20
	totale	1.726.246,89	698.034,57	-	-	1.028.212,32
F.S.1.2.1.1.15012						
Manutenzione straord., restauro, risanamento conservativo, ristrutturazione della sede di Ischia	2015	2.662,50	2.484,87	-	177,63	-
	totale	2.662,50	2.484,87	-	177,63	-



F.S.1.2.1.1.15013	2016	37.215,00	37.215,00	-	-	-
Manutenzione						
straord.,restauro,risanamento						
conservativo,ristrutturazione sede	totale	37.215,00	37.215,00	-	-	-
Centro Ricerca-Portici						
F.S.1.2.1.2.16010	2016	33.027,96	30.200,00	-	-	2.827,96
Acquisti e manutenzione						
straordinaria di automezzi e	totale	33.027,96	30.200,00	-	-	2.827,96
natanti						
F.S.1.2.1.2.16020	2016	45.271,69	45.176,53	-	95,16	-
Acquisti di mobili e macchine						
d'ufficio	totale	45.271,69	45.176,53	-	95,16	-
F.S.1.2.1.2.16030	2015	671,00	-	-	-	671,00
Acquisti di impianti, attrezzature,						
macchinari e strumenti per	2016	60.182,75	1.307,72	-	-	58.875,03
laboratori	totale	60.853,75	1.307,72	-	-	59.546,03
F.S.1.2.1.2.16040	2015	630.739,63	315.328,89	-	-	315.410,74
Acquisti di impianti, attrezzature,						
macchinari e strumenti per servizi	2016	246.351,38	197.171,21	-	26.582,61	22.597,56
	totale	877.091,01	512.500,10	-	26.582,61	338.008,30
F.S.1.2.1.2.16050	2011	1.253,57	-	-	1.253,57	-
Materiale bibliografico						
	2012	7.300,16	-	-	7.300,16	-
	2013	45.935,87	-	-	45.935,87	-
	totale	54.489,60	-	-	54.489,60	-
F.S.1.2.1.2.16060	2016	8.831,01	4.102,86	-	4.728,15	-
Hardware						
	totale	8.831,01	4.102,86	-	4.728,15	-
F.S.1.2.1.2.16070	2015	25.473,60	11.321,60	-	-	14.152,00
Acquisizioni e realizzazioni di						
software	2016	7.625,00	2.440,00	-	-	5.185,00
	totale	33.098,60	13.761,60	-	-	19.337,00
F.S.1.2.1.5.18010	2013	96.535,00	96.535,00	-	-	-
Indennità di servizio del						
personale cessato dal servizio	2014	127.780,76	127.780,76	-	-	-
nell'anno	2015	71.346,66	69.989,67	-	11,99	1.345,00
	2016	172.038,36	69.186,79	-	3,94	102.847,63
	totale	467.700,78	363.492,22	-	15,93	104.192,63
F.S.1.2.1.7.20000	2016	68.267,88	67.651,44	-	-	616,44
Spese per la ricerca finanziata dal						
MIUR	totale	68.267,88	67.651,44	-	-	616,44
F.S.1.2.1.7.20100	2016	15.420,80	15.420,80	-	-	-
Spese per la ricerca finanziata da						
Enti di ricerca	totale	15.420,80	15.420,80	-	-	-
F.S.1.4.1.1.26010	2016	204.948,45	204.948,45	-	-	-
Ritenute erariali						
	totale	204.948,45	204.948,45	-	-	-
F.S.1.4.1.1.26020	2016	1.420,00	1.420,00	-	-	-
Ritenute d'acconto su prestazioni						
professionali	totale	1.420,00	1.420,00	-	-	-
F.S.1.4.1.1.26030	2016	80.230,01	80.230,01	-	-	-
Ritenute previdenziali e						
assistenziali	totale	80.230,01	80.230,01	-	-	-
F.S.1.4.1.1.26060	2015	24.652,73	1.565,02	-	-	23.087,71
Partite in conto sospesi						
	totale	24.652,73	1.565,02	-	-	23.087,71



F.S.1.4.1.1.26070	2013	53,67	-	-	53,67	-
Somme pagate per conto di terzi	2014	150,06	-	-	150,06	-
	2016	10,20	-	-	-	10,20
	totale	213,93	-	-	203,73	10,20
TOTALE SPESE		8.436.440,31	5.726.918,57	-	295.060,08	2.414.461,66

Totale residui passivi 2016 e precedenti

ANNO	IMPORTO
2013	537.254,91
2014	34.975,04
2015	1.123.847,08
2016	718.384,63
TOTALE	2.414.461,66

Ratei e Risconti Passivi

Si presentano, di seguito, gli importi di inizio e fine esercizio relativi ai ratei ed ai risconti passivi il cui dettaglio si rimanda a quanto illustrato negli allegati:

DESCRIZIONE	Consistenza 31/12/2016	Incrementi	Decrementi	Consistenza 31/12/2017
Ratei passivi	29.414,52	107.948,17	-	137.362,69
Risconti passivi	9.781.801,11	5.199.687,80	-	14.981.488,91

CONTO ECONOMICO

Costi e ricavi:

Il conto economico è strutturato in forma scalare ed evidenzia i costi e i ricavi dell'attività secondo i criteri della competenza economica.

Esso comprende gli accertamenti e gli impegni delle partite correnti del conto del bilancio, rettificati in modo da far partecipare al risultato di esercizio solo quei componenti di reddito economicamente rilevanti. Infatti, mentre le entrate e le uscite correnti sono l'espressione di una contabilità finanziaria che, attraverso il metodo della partita semplice, ne rileva gli effetti con lo scopo di verificare la capacità di far fronte ai fabbisogni finanziari con idonee forme di finanziamento, i costi e i ricavi della competenza rilevano il risultato economico della gestione e i suoi effetti sul patrimonio netto.



Sia il valore che il costo della produzione sono rappresentati dai ricavi e dai costi opportunamente stornati dai risconti ed integrati dai ratei.

Invece, per quanto concerne le commesse e programmi di ricerca, sia a carattere commerciale che istituzionale, non è stato modificato il criterio di valutazione precedentemente applicato.

Infatti nell'esercizio 2017, mentre i ricavi riferiti alla ricerca effettuata in ambito istituzionale sono stati riscontati in misura corrispondente all'avanzo di amministrazione applicato alla data del 01/01/2018, utilizzando il criterio della commessa completata, così come disposto dal Decreto Ministeriale 14 gennaio 2014, n. 19, i ricavi commissionati da terzi, afferenti alla sfera commerciale, sono iscritti alla voce A.3 "Variazione dei lavori in corso su ordinazione" del conto economico, utilizzando come criterio unico, così come disciplinato dall'OIC 23 e richiesto dall'Agenzia delle Entrate nella redazione del modello Unico Enti non Commerciali, il criterio della percentuale di completamento a stato avanzamento lavori.

Le variazioni delle rimanenze sono riferite alle giacenze di materiali di consumo esistenti nei magazzini dell'Ente.

Gli ammortamenti sono calcolati sui singoli cespiti inseriti nel registro dei beni ammortizzabili.

I proventi e gli oneri finanziari sono iscritti per competenza in relazione alla quota maturata nell'esercizio e risultano interamente spesati nell'esercizio. Infatti, ai sensi dell'art. 2427, c.1, n. 8 del c.c. non sussistono capitalizzazioni di oneri finanziari.

Si rappresenta che con D.Lgs. 139/2015 è stata eliminata dagli schemi di bilancio la sezione dedicata ai "proventi e oneri straordinari". Le novità non sono state recepite negli schemi di bilancio allegati al DPR 97/2003, ciò nonostante si è proceduto ad iscrivere le componenti straordinarie secondo la nuova normativa.

La composizione delle singole voci del conto economico sono dettagliate nei prospetti che seguono.

Valore della produzione

Il valore della produzione, pari ad € 16.776.037,16 risulta diminuito, rispetto il 2016, di € 719.530,72. Con l'entrata in vigore del D.Lgs. 139/2015 i proventi straordinari, pari ad € 924,63, sono stati imputati alla voce A.5.c.

VALORE DELLA PRODUZIONE	2016	2017
Proventi e corrispettivi per la produzione delle prestazioni e/o servizi	185.563,04	585.466,15
Variazione delle rimanenze di materiali di consumo	29.984,98	16.847,81
Variazione dei lavori in corso su ordinazione	-202.692,80	-78.030,05
Trasferimenti dallo Stato	16.212.145,68	14.634.864,44
Trasferimenti dalla Regione	17.031,55	21.017,79
Altri ricavi e proventi e ricavi	520.570,27	419.309,92
Contributi per programmi	734.965,16	1.176.561,10
TOTALE	17.495.567,88	16.776.037,16



Costi della produzione

I costi della produzione, che ammontano a € 16.388.687,61 risultano aumentati rispetto al 2016, di € 1.178.262,87. Con l'entrata in vigore del D.Lgs. 139/2015 gli oneri straordinari, pari ad € 295.060,08, sono stati imputati alla voce B.14

COSTI DELLA PRODUZIONE	2016	2017
Materie prime	299.731,15	418.303,03
Acquisti di servizi	3.910.108,22	2.669.320,48
Godimento beni di terzi	172.658,09	172.676,67
Personale	6.996.641,18	8.777.898,89
Variazione delle rimanenze di merci e materiali di consumo	-	-
Oneri diversi di gestione	1.854.303,37	2.299.170,86
Ammortamenti e svalutazioni	1.976.982,23	2.051.317,68
TOTALE	15.210.424,24	16.388.687,61

Proventi e oneri finanziari

Alla data di chiusura dell'esercizio risultano iscritti nel conto economico oneri finanziari pari ad € 76,94.

Rettifiche di valore di attività finanziarie

Alla data di chiusura dell'esercizio risultano svalutazioni di partecipazioni pari ad € 93.657,66 e rivalutazioni di € 212,59. La differenza ha determinato una rettifica negativa di € 93.445,07.

Risultato prima delle imposte

Il risultato economico prima delle imposte è di € 293.827,54

Imposte dell'esercizio

Le imposte dell'esercizio pari ad € 442,00 si riferiscono solo all'Ires dovuta sul reddito fondiario di Ischia, utilizzato ai fini istituzionali poiché l'utile riferito all'esercizio 2017 derivante dalla gestione dell'acquario e delle commesse è stato compensato con le perdite pregresse. Inoltre, non è stato rilevato nessun accantonamento Irap in quanto l'imposta è stata determinata secondo il metodo retributivo previsto per gli Enti pubblici, ed imputata direttamente al conto economico nella voce B.9.e (altri costi per il personale).

**Risultato dopo le imposte**

Il risultato economico dopo le imposte è pari a 293.827,54 che sarà portato ad incremento del Patrimonio Netto.

Al riguardo si rappresenta che l'utile dell'esercizio 2017 misura il risultato economico della competenza, quale differenza tra gli accertamenti dell'entrata e gli impegni della spesa corrente, rettificati in ossequio al principio della competenza economica.

Il principio della competenza economica, quale principio di redazione del bilancio, la struttura scalare e la classificazione per natura dei valori e dei costi della produzione sono elementi comuni dello schema di c/economico di cui all'allegato 11 del DPR 97/2003 e quello previsto dall'art. 2425 del Codice Civile.

La differenza sostanziale tra i due schemi consiste, invece, nel fatto che il primo deriva da valori finanziari rettificati mentre il c/economico civilistico utilizza soltanto valori economici.

La specificità dei criteri di redazione del c/economico della Stazione consente di comparare il risultato economico della gestione con il risultato della gestione finanziaria di competenza.

Come evidenziato nella tabella che segue, è possibile dimostrare quali rettifiche e quali integrazioni concorrono a determinare l'utile di esercizio 2017 (€ 293.385,54) partendo dall'avanzo di competenza della gestione finanziaria dello stesso esercizio (€ 7.223.468,13):



STAZIONE ZOOLOGICA A. DOHRN

TABELLA DI RACCORDO RISULTATO DI AMMINISTRAZIONE 2017

Voce di bilancio	GESTIONE FINANZIARIA DELLA COMPETENZA 2017				GESTIONE FINANZIARIA DEI RESIDUI 2015 E PRECEDENTI			RISULTATO GESTIONE DEI RESIDUI	RISULTATO DI AMMINISTRAZIONE 2017 (D+H)
	RISCOSSIONI E PAGAMENTI (+)	RESIDUI ATTIVI (+)	RESIDUI PASSIVI (-)	RISULTATO GESTIONE DELLA COMPETENZA	RISCOSSIONI E PAGAMENTI (+)	RESIDUI ATTIVI (+)	RESIDUI PASSIVI (-)		
	A	B	C	D	E	F	G	H	(D+H)
F/cassa iniziale					31.909.573,48			31.909.573,48	31.909.573,48
Entrate	23.683.113,68	1.645.211,05		25.328.324,73	427.072,80	2.543.580,40		2.970.653,20	28.298.977,93
Uscite	13.176.313,58		4.928.543,02	18.104.856,60	5.726.918,57		2.414.461,66	8.141.380,23	26.246.236,83
Totale	10.506.800,10	1.645.211,05	4.928.543,02	7.223.468,13	26.609.727,71	2.543.580,40	2.414.461,66	26.738.846,45	33.962.314,58

Esercizio 2017	GESTIONE FINANZIARIA DI COMPETENZA 2016		
	ACCERTAMENTI FINANZIARI DI COMPETENZA (+)	IMPEGNI FINANZIARI DI COMPETENZA (-)	RISULTATO GESTIONE DI COMPETENZA
Totale	25.328.324,73	18.104.856,60	7.223.468,13
	<i>(accertamenti)</i>	<i>(impegni)</i>	<i>(avanzo compet.)</i>
Rettifiche agli accertamenti e agli impegni - c/finanziario	↓	↓	↓
Risconti passivi	-11.685.980,70		-11.685.980,70
Variazioni rimanenze	16.847,81		16.847,81
Variazione lavori in corso	-78.030,05		-78.030,05
Insussistenze del passivo		-209.164,56	209.164,56
Partite di giro	3.147.360,79	-3.147.360,79	6.294.721,58
Risconti attivi		-1.068.359,14	1.068.359,14
Ratei passivi		137.362,69	-137.362,69
Accantonamento TFR		520.112,07	-520.112,07
Ammortamenti		2.051.317,68	-2.051.317,68
Insussistenze dell'attivo	- 924,63		-924,63
Plusvalenze	48.439,21		48.439,21
Rivalutazioni	212,59		
Svalutazioni		93.657,66	
Imposte dell'esercizio		442,00	-442,00
TOTALE CE	16.776.249,75	16.482.864,21	293.385,54
	<i>(Ricavi)</i>	<i>(Costi)</i>	<i>(Utile d'esercizio 2017)</i>



Informazioni aggiuntive:

Conti d'ordine

La voce relativa ai Conti d'ordine non è stata compilata, recependo, pertanto, le novità introdotte dal D.Lgs. 139/2015 pur non essendo stati modificati gli schemi di bilancio allegati al DPR 97/2003.

Sono rappresentati dal valore del fabbricato concesso in uso perpetuo dal Comune di Napoli, giusta deliberazione di Giunta Comunale del 07/09/1923 per € 58.553.000,00, dal valore del compendio immobiliare sito in Portici (NA) concesso in comodato d'uso ventennale giusto protocollo d'intesa del 18/08/2015 n. 0030090 tra il Comune di Portici e la Stazione Zoologica Anton Dohrn per la creazione del "Centro Ricerche - Osservatorio Golfo di Napoli" per € 558.331,20, nonché da impegni assunti, ai sensi dell'art. 42, co. 7, del DPR 97/2003, a fronte di prestazioni non ancora rese al termine dell'esercizio finanziario e precisamente impegno 2396/2013 - cap. 15011 di € 399.892,89

Proventi e oneri straordinari

Con l'entrata in vigore del D.Lgs. 139/2015 la sezione dedicata agli oneri straordinari è stata eliminata tuttavia, pur non essendo stata effettuata alcuna modifica agli schemi di bilancio allegati al DPR 97/2003, si è proceduto ad adeguare il contenuto del Bilancio riclassificando il prospetto di confronto riferito all'anno 2017, e imputando sia i proventi che gli oneri straordinari nelle rispettive voci previste dalla normativa vigente.

I proventi straordinari, pari ad € 924,63, rappresentati dalle insussistenze del passivo, sono allocati nel valore della produzione alla voce A.5 mentre gli oneri straordinari, rappresentati dalle insussistenze dell'attivo, per un importo pari ad € 209.164,56, e dalla plusvalenza da eliminazione cespiti per € 48.439,21, sono iscritti tra i costi della produzione alla voce B.14, come richiesto dalla normativa vigente.

Indicatore del limite delle spese di personale

Con l'entrata in vigore del D.Lgs. 218/2016 sulla "Semplificazione delle attività degli enti pubblici di ricerca ai sensi dell'articolo 13 della legge 7 agosto 2015, n. 124" (c.d. decreto Madia) ed in particolare con l'art. 9 rubricato "Fabbisogno, budget e spese di personale", al fine di assicurare la sostenibilità della spesa di personale e gli equilibri di bilancio, è stato introdotto un limite massimo oltre il quale non si può procedere ad assunzioni di personale.

Tale limite, ottenuto rapportando le spese complessive sostenute per il personale dipendente con la media delle entrate complessive dell'ultimo triennio, è fissato nella misura del 80%.

Nella seguente tabella sono riportati gli indicatori di riferimento:


INDICATORE AI SENSI DELL'ARTICOLO 9 DEL D.LGS. 218/2016
Entrate complessive al netto delle partite di giro

Esercizio	Totale incassi competenza	Totale incassi residui	Totale incassi
2015	17.842.558,87	2.351.822,00	20.194.380,87
2016	16.311.366,12	1.589.652,92	17.901.019,04
2017	23.683.113,68	427.072,80	24.110.186,48
Totale	57.837.038,67	4.368.547,72	62.205.586,39
Media delle entrate	19.279.012,89	1.456.182,57	20.735.195,46

Uscite complessive al netto delle partite di giro

Costo	Competenze del personale	-	-
Costo del personale anno 2017	7.084.594,48	-	-
Indicatore 2018	36,75%	Accantonamento TFR 2017	457.750,83



Dati sull'occupazione

Al 31 dicembre 2017 il personale in servizio dell'Ente è così costituito:

Livello	Area Ricerca e Tecnica	Personale in servizio al 31.12.2017	Tempo determinato su fondi SZN	Tempo determinato su fondi esterni
I	Dirigente di Ricerca	5		
II	Primo Ricercatore	14		
III	Ricercatore	10		8
I	Dirigente Tecnologo	-		1
II	Primo Tecnologo	2		
III	Tecnologo	15	3	
IV	Collaboratore TER	10		
V	Collaboratore TER	7		
VI	Collaboratore TER	19	3	
VI	Operatore Tecnico	2		
VII	Operatore Tecnico	3		
VIII	Operatore Tecnico	2		
Totale Area Ricerca e Tecnica		89	6	9
Area amministrativa				
IV	Funzionario Amministrativo	2	-	
V	Funzionario Amministrativo	-	-	
V	Collaboratore Amministrativo	3	-	
VI	Collaboratore Amministrativo	2	-	
VII	Collaboratore Amministrativo	8	2	
VII	Operatore Amministrativo	1	-	
Totale Area Amministrativa		16	2	-
Totale Area Ricerca e Tecnica		89	6	9
Totale Area Amministrativa		16	2	-
Totale Generale		105	8	9



Nelle tabelle sui dati del personale impiegato presso l'Ente nel profilo Dirigenti a tempo determinato e indeterminato non è inclusa la figura professionale del Direttore Generale, il cui rapporto di lavoro è regolato con contratto di diritto privato.

Il Direttore Generale

Ing. Fabrizio Vecchi



Stazione Zoologica Anton Dohrn

RELAZIONE SULLA GESTIONE

Allegato 7

(Articoli 33 e 41 del Regolamento di Amministrazione, Contabilità e Finanza pubblicato sulla Gazzetta Ufficiale della Repubblica Italiana del 11 novembre 2008)



RELAZIONE ILLUSTRATIVA DEL BILANCIO CONSUNTIVO DA PARTE
DEL PRESIDENTE DELLA STAZIONE ZOOLOGICA ANTON DOHRN

ANNO 2017

INDICE

PREMESSA	3
CARATTERISTICHE DELL'ENTE E SUA ORGANIZZAZIONE NEL 2017	4
NOTA ESPLICATIVA ALLEGATA AL BILANCIO	8
RELAZIONE DI ACCOMPAGNAMENTO	9
PRINCIPALI AVVENIMENTI ACCADUTI DOPO LA CHIUSURA DELL'ESERCIZIO	19

PREMESSA

In applicazione degli articoli 6, 7 ed 8 della legge 168/89, che ha conferito autonomia regolamentare amministrativa, contabile e finanziaria agli enti pubblici di ricerca, tra cui la Stazione Zoologica Anton Dohrn, il Consiglio di Amministrazione dell'Ente ha approvato con delibera n. 6 del 30 giugno 2008 il regolamento di amministrazione e contabilità, successivamente pubblicato sul supplemento ordinario n. 250 della Gazzetta Ufficiale della Repubblica Italiana del 11 novembre 2008. Detto regolamento è ispirato ai principi contabili di cui al DPR 97/2003, recante "*Norme generali sull'amministrazione del patrimonio e sulla contabilità generale dello Stato*" ed è stato modificato con l'approvazione di un nuovo "Regolamento per l'istituzione dell'albo professionale" cui affidare incarichi di progettazione, direzione lavori, coordinamento della sicurezza, collaudo di importo stimato inferiore ad € 100.000,00 con le modalità di cui all'articolo 91, comma 2, del D.Lgs. 163/2006" e di un nuovo regolamento come modificato dall'art. 4, comma 2, lettera l), legge n. 106 del 2011, la SZN, nel rispetto dei principi di non discriminazione, parità di trattamento, proporzionalità e trasparenza, può indire procedure negoziate senza bando invitando per i lavori fino ad € 500.000,00 almeno cinque ditte e per importi pari o superiori ad € 500.000,00 e fino ad € 1.000.000,00 almeno dieci ditte. Tali modifiche sono state approvate nel CdA del 09/12/2014.

L'Istituto non è un diretto destinatario del richiamato DPR 97/2003, poiché la legge n. 208/1999, recante "*Norme generali sull'amministrazione del patrimonio e sulla contabilità generale dello Stato*" all'articolo 1, co. 3 prevede che gli Enti e gli organismi pubblici di cui all'articolo 1, co. 2 del D.Lgs. 29/93 (ora D.Lgs. 165 del 2001) con esclusione degli enti locali D.Lgs. 77/1995 (ora D.Lgs. 267/2000) adeguino il sistema di contabilità ed i relativi bilanci ai principi contenuti nella legge 3 aprile 1997 n. 94 (prima parte). I destinatari dell'articolo 1, co. 3 prima parte, della legge n. 208/1999 sono tutti gli enti pubblici non economici nazionali e locali (non territoriali), compresi taluni Enti di cui alla L. 70/1975 ai quali, in virtù di una legge o di un atto avente forza di legge, è stata riconosciuta ampia autonomia contabile. Tra questi enti è compresa la Stazione Zoologica di Napoli, che deve pertanto adeguare il proprio sistema di contabilità ed i relativi allegati ai principi contenuti nella L. 3 aprile 1997 n. 97.

Il Rendiconto Generale rappresenta uno dei momenti più significativi della vita amministrativa di una personalità giuridica, in quanto in questa occasione l'organo decisionale ha la possibilità di verificare i risultati complessivamente ottenuti dalla gestione, in modo da pervenire ad una migliore conoscenza della complessa realtà economico finanziaria dell'Istituto.

Il Rendiconto Generale, ai sensi del citato Regolamento è costituito da: a) conto del bilancio nella sua parte decisionale e gestionale, b) conto economico, c) stato patrimoniale, d) nota integrativa.

Il Rendiconto Generale è accompagnato da: a) situazione amministrativa, b) relazione sulla gestione del Presidente che specifica l'andamento della gestione dell'Ente nel suo complesso, c) relazione del collegio dei revisori dei conti.

CARATTERISTICHE DELL'ENTE E SUA ORGANIZZAZIONE NEL 2017

La Stazione Zoologica "Anton Dohrn" (SZN), fondata nel 1872 da Anton Dohrn ed eretta ente morale con regio decreto 21 ottobre 1923, è riconosciuta, con legge del 20/11/1982 n. 886, istituto scientifico speciale dotato di personalità giuridica di diritto pubblico. La Stazione Zoologica "Anton Dohrn" è Ente nazionale di ricerca a carattere non strumentale ai sensi del decreto del Presidente della Repubblica 5 agosto 1991, sottoposto alla vigilanza del Ministero dell'Istruzione, Università e della Ricerca. Alla stregua degli altri Enti Pubblici di Ricerca la SZN è stata interessata dal percorso di riforma delineata dal D.Lgs. 213 del 31 dicembre 2009. Con il D.Lgs. 218/2016 agli Enti di Ricerca è riconosciuta autonomia statutaria e regolamentare, con svincolo dalla pianta organica e limite assunzionale fissato all'80% della media delle entrate correnti nel triennio precedente. Per effetto dello stesso decreto legislativo l'Ente è stato svincolato dal controllo del Ministero Economia e Finanza che può comunque effettuare controlli sulla percentuale del bilancio vincolata al personale per determinare i limiti di capienza di bilancio ai fini delle successive assunzioni.

La missione della Stazione Zoologica è la ricerca nel campo delle scienze del mare, per lo studio della biologia fondamentale ed applicata degli organismi e degli ecosistemi marini e della loro evoluzione, attraverso un approccio integrato e interdisciplinare. Si tratta di settori di ricerca fondamentale ed applicata emergenti che hanno consentito e consentono l'espletamento di programmi multidisciplinari. Questa specifica caratteristica ha permesso, in quasi 150 anni di attività, lo sviluppo di ricerche su argomenti sempre di attualità raggiungendo traguardi di notevole importanza che hanno contribuito ad allargare la base delle conoscenze nelle scienze del mare.

Sedi

La sede legale dell'Istituto è a Napoli, in Villa Comunale. L'edificio si estende su cinque livelli per un totale complessivo di circa mq. 13.750. Inoltre, l'Ente è proprietario di una sede distaccata ad Ischia (NA), in località Punta S. Pietro che si estende per un totale complessivo di circa mq. 1.200. Fanno parte della Stazione Zoologica anche la Casina del Boschetto (Villa Comunale) dedicato al centro Darwin-Dohrn con museo e biblioteca del mare e la sede di Portici (ex macello Borbonico) dedicata alle ricerche sulle tartarughe marine.

Sempre a Ischia la SZN ha identificato una sede per lo svolgimento delle attività di collaborazione con l'Università di Stanford e la creazione del centro MEDAS (*Marine Ecological Data Analysis and Synthesis*).

Nel 2017 è stata altresì approvata la istituzione di una sede in Calabria, la cui sede è in via di definizione e a Palermo (a questo proposito stiamo definendo una convenzione con ISPRA per l'identificazione di una sede a Palermo). Inoltre, sempre nel 2017 è stata approvata una convenzione con il Comune di Milazzo per l'istituzione di una sede utile allo svolgimento delle attività di ricerca finalizzata anche allo svolgimento del PON Marine Hazard PON03PE_00203_1 che vincola l'Ente a avere sede in questa Regione. Nel 2017 è stata deliberata anche l'istituzione di una sede territoriale a Roma anche come supporto alle attività istituzionali presso la Capitale. Nel 2017 sono state avviate diverse iniziative volte a espandere le competenze della Stazione Zoologica sul territorio nazionale.

Organi dell'Ente

Gli statuari della Stazione Zoologica sono: il Presidente, il Consiglio di Amministrazione, il Consiglio Scientifico ed il Collegio dei Revisori dei Conti.

Il **Presidente** è scelto, con decreto del Ministro dell'Università e della Ricerca Scientifica, tra persone di alta qualificazione scientifica, con una profonda conoscenza del sistema della ricerca in Italia e all'estero e con pluriennale esperienza nella gestione di enti o organismi pubblici o privati,

operanti nel settore della ricerca. Il Presidente ha la rappresentanza legale dell'Ente, convoca e presiede il Consiglio di Amministrazione; sovrintende alle attività scientifiche, culturali ed amministrative della Stazione Zoologica; attende agli altri compiti previsti dalla legge e dai regolamenti. Nei casi di necessità ed urgenza il Presidente adotta i provvedimenti di competenza del Consiglio di Amministrazione, al quale gli stessi sono sottoposti per la ratifica nella prima riunione successiva. In caso di assenza o impedimento il Presidente è sostituito per la sola ordinaria amministrazione e per la rappresentanza legale dell'Ente dal Consigliere di Amministrazione più anziano.

Il Prof. Roberto Danovaro è stato nominato Presidente con Decreto del Ministero dell'Istruzione, Università e Ricerca n.1000 del 4/12/2013 e rinnovato nell'incarico, previa nuova valutazione comparativa, con Decreto del Ministero dell'Istruzione, Università e Ricerca n. 23 il 19/01/2018.

Il Consiglio d'Amministrazione è nominato con decreto del Ministro dell'Istruzione, Università e della Ricerca ed è composto da tre membri. Il Consiglio di Amministrazione delibera, sentito il Consiglio Scientifico e previa consultazione sindacale, le modifiche statutarie, all'unanimità, se presenti due consiglieri, o a maggioranza assoluta con la totale presenza dei consiglieri; approva la dotazione organica e le relative variazioni; delibera, sentito il Consiglio delle Sezioni, il regolamento di organizzazione e funzionamento, il regolamento di amministrazione, contabilità e finanza ed il regolamento del personale; delibera il Piano Triennale dell'Ente, inclusa la programmazione triennale ed annuale del fabbisogno del personale, e i relativi aggiornamenti, sentito il Consiglio Scientifico ed il Consiglio delle Sezioni; delibera sulla partecipazione o costituzione di consorzi, fondazioni o società con soggetti pubblici e privati, italiani e stranieri; approva il bilancio di previsione annuale e pluriennale, le variazioni al bilancio decisionale e il rendiconto consuntivo annuale, inclusa la relazione dei risultati economici e gestionali conseguiti, nonché la loro trasmissione al Ministero dell'Istruzione, dell'Università e della Ricerca ed al Ministero dell'Economia e delle Finanze; nomina, su proposta del Presidente, il Consiglio Scientifico indicandone il coordinatore, i coordinatori di Sezione e il Direttore Generale; esprime parere vincolante sulla validità curriculare dei responsabili dei Servizi generali proposti dal Direttore Generale; verifica i risultati dell'attività dell'Ente, avvalendosi del Consiglio Scientifico e delle strutture previste dallo Statuto; ripartisce le risorse finanziarie, strumentali e di personale tra le Sezioni, tenendo conto delle proposte formulate dal Consiglio delle Sezioni; delibera sui grandi investimenti in infrastrutture e su progetti rilevanti secondo criteri individuati dal regolamento di amministrazione, contabilità e finanza; delibera sull'ordinamento concernente la sicurezza sui luoghi di lavoro, la definizione delle competenze del datore di lavoro, l'articolazione degli incarichi dei responsabili, preposti ed addetti alla sicurezza sul lavoro; approva le convenzioni e gli accordi quadro con le università e con gli altri enti e organismi pubblici o privati nazionali o internazionali; approva gli adempimenti di carattere generale previsti dal CCNL; delibera su ogni altro argomento di interesse dell'Ente non demandato ad altri organi dalla legge e dai regolamenti interni.

La composizione del Consiglio di Amministrazione nell'annualità 2017 è stata la seguente:

Prof. Roberto Danovaro, *Presidente*;

Prof. Mauro Magnani, *componente designato dal Ministero dell'Università e della Ricerca Scientifica*;

Prof. Serena Fonda, *componente designato dalla Comunità scientifica nazionale di riferimento*.

Il Consiglio Scientifico è nominato dal Consiglio di Amministrazione su proposta del Presidente. Il Consiglio Scientifico svolge funzioni consultive esprimendo pareri tecnico-scientifici, in via preventiva sui programmi di ricerca ed in via consuntiva sull'attività di ricerca svolta dal personale proprio dell'Ente e dal personale ad esso comunque afferente.

L'attività di valutazione è svolta in stretto raccordo con le metodologie e gli interventi previsti dall'ANVUR e, per quanto di competenza, dall'Organismo Indipendente di Valutazione di cui all'art. 14 e all'art. 74, comma 4, della legge 150/2009.

Nel corso del 2017 Il Consiglio Scientifico è stato così composto:

Ferdinando Boero (Coordinatore) *Università del Salento (Italia)*

Stefano Schiaffino Istituto Veneto di Medicina Molecolare (Italia)

Tim Hunt Premio Nobel (UK)

Axel Meyer Universität Konstanz (Germania)

Roberto Bassi Università di Verona (Italia)

Stephen Palumbi Stanford University (USA)

Nancy Knowlton Smithsonian Institution (USA)

Il **Collegio dei Revisori dei Conti** è l'organo di controllo della regolarità amministrativa e contabile dell'Ente e svolge i compiti previsti dall'articolo 2403 del codice civile, per quanto applicabile.

Il Collegio dei Revisori dei Conti, è così composto:

Presidente Dott. Giuseppe Di Nardo (membro designato dal MEF).

Componenti: Dott. Emanuele Bertulli e Dott. Francesco Tulimieri (membri designati dal MIUR).

Dal 7 aprile 2017 è assegnato all'Ente per conto della Corte dei conti il Magistrato Eugenio Madeo.

Il **Direttore Generale** è nominato con delibera del Consiglio di Amministrazione su proposta del Presidente. Il Direttore Generale cura la gestione dell'Ente, l'attuazione delle delibere del Consiglio di Amministrazione e l'attuazione dei provvedimenti del Presidente; coordina e controlla i Servizi generali dell'Ente; partecipa alle riunioni del Consiglio di Amministrazione senza diritto di voto. Il Direttore Generale, inoltre: predispone il bilancio preventivo e il bilancio consuntivo dell'Ente; coadiuva il Presidente nella elaborazione del Documento di Visione Strategica decennale, del Piano Triennale e dei suoi aggiornamenti; elabora la relazione annuale di verifica dei risultati gestionali ed economici dell'Ente da sottoporre al Presidente, che la presenta al Consiglio di Amministrazione; predispone gli schemi dei regolamenti da sottoporre al Presidente, che li presenta al Consiglio di Amministrazione; individua, mediante valutazioni comparative che tengano conto della qualificazione e delle caratteristiche manageriali, i responsabili dei Servizi generali; richiede al Consiglio di Amministrazione il parere vincolante sulla validità curriculare dei responsabili dei Servizi generali e conferisce i relativi incarichi; attribuisce gli incarichi ai coordinatori delle Sezioni previamente deliberati dal Consiglio di Amministrazione, come previsto all'art. 7 dello Statuto; svolge tutte le attività ad esso assegnate dai regolamenti dell'Ente.

Nel 2017, il Direttore Generale della Stazione Zoologica Anton Dohrn è stato il Dr. Vincenzo Saggiomo dal 1 gennaio, fino al 15 ottobre, mentre dal 16 ottobre fino a fine anno ha svolto le attività con DG facente funzioni il Dr. Ing. Fabrizio Vecchi.

Organizzazione dell'Ente

La Stazione Zoologica ha subito nel corso dell'ultimo triennio una profonda trasformazione per adeguarsi allo Statuto approvato nel 2017. Tale trasformazione è stata operata con un nuovo Regolamento di Organizzazione e Funzionamento inviato nel corso del 2017 al Ministero Vigilante - MIUR).

Con l'approvazione del nuovo statuto la nuova struttura scientifica dell'Ente è organizzata in Dipartimenti di Ricerca e le strutture amministrative sono organizzate in Aree.

Con il PTA 2017-2019 è stata approvata anche la costituzione di un nuovo Dipartimento di Biotecnologie marine. I quattro Dipartimenti attualmente presenti sono articolati come segue:

Dipartimento di **Biologia ed Evoluzione Organismi Marini (BEOM)** - *Department of Biology and Evolution of Marine Organisms*

Dipartimento di **Ecologia Marina Integrata (EMI)** - *Department of Integrative Marine Ecology*

Dipartimento **Infrastrutture di Ricerca per le Risorse Biologiche Marine (RIMAR)** - *Department Research Infrastructures for Marine Biological Resources*

Dipartimento di **Biotecnologie marine** - *Department of Marine Biotechnologies*

In accordo con il nuovo Statuto e il ROF approvato a dicembre 2017 le strutture amministrative sono organizzate in due Aree: Area Amministrazione generale e Area Amministrazione III Missione. L'area amministrazione generale è articolata in Servizi Generali, Servizi Amministrativi e Servizi Tecnici. L'Area Amministrazione III Missione è articolata in Servizi *Outreach*, trasferimento tecnologico e formazione e in Strutture per il pubblico.

NOTA ESPLICATIVA ALLEGATA AL BILANCIO

Il conto di bilancio raccoglie i fatti di gestione per entrate e per spese, distintamente per titoli, categorie e per capitoli, ripartiti tra competenze e residui, secondo quanto previsto nell'allegato 7 del Regolamento. Il conto economico, redatto in base all'allegato 8 del citato Regolamento, dimostra i risultati economici conseguiti durante l'esercizio finanziario, ai sensi dell'articolo 2428 del codice civile.

La Situazione Patrimoniale, di cui allegato 9, evidenzia la consistenza degli elementi patrimoniali attivi e passivi all'inizio ed al termine dell'esercizio. Essa pone altresì in evidenza le variazioni intervenute nelle singole poste attive e passive e l'incremento o la diminuzione del patrimonio netto iniziale per effetto della gestione del bilancio o per altre cause.

Al Rendiconto Generale è allegata la situazione amministrativa di cui all'allegato 10 del Regolamento, la quale evidenzia: la consistenza dei conti di tesoreria all'inizio dell'esercizio, gli incassi ed i pagamenti fatti nell'anno in conto competenza ed in conto residui ed il saldo alla chiusura dell'esercizio; il totale complessivo delle somme rimaste da riscuotere e da pagare alla fine dell'esercizio; l'avanzo o disavanzo di amministrazione.

Per l'anno 2017 si evidenzia un **avanzo non vincolato di € 2.472.410,70.**

Al Rendiconto generale sono allegati inoltre: 1) l'elenco analitico dei residui attivi e passivi distinti per esercizio finanziario e per capitolo; 2) la deliberazione del Consiglio di Amministrazione che dispone le variazioni dei residui attivi e passivi.

Questa Relazione si sviluppa in due parti. Nella prima, a carattere descrittivo, viene focalizzato l'Ente, come entità complessa ed articolata, in profonda ristrutturazione ed ampliamento che interagisce con la ricerca scientifica nazionale ed internazionale, fornendo notizie sulla struttura e sul personale. Nella seconda parte invece ci si concentra sulle attività svolte nel corso dell'anno.

Una attenta lettura della presente relazione, unitamente a quanto esposto nella nota integrativa al Rendiconto Generale, consentirà ai consiglieri, al personale ed ai terzi interessati una migliore conoscenza della complessa realtà economico finanziaria della Stazione Zoologica.

RELAZIONE DI ACCOMPAGNAMENTO

È qui sottoposto al Vostro esame il Bilancio consuntivo per l'anno 2017 predisposto per l'ultimo anno in questa modalità, poiché dal 2018 i bilanci previsionale e consuntivo saranno predisposti secondo i principi della contabilità economico-patrimoniale.

Questo bilancio è sottoposto a controllo da parte del Collegio dei Revisori e del Magistrato della Corte dei Conti che con il loro prezioso e accurato lavoro forniscono una garanzia dell'integrità dei valori esposti e della correttezza dei principi contabili applicati nella valutazione delle varie voci di bilancio.

Vale la pena in questa sede sottolineare come anche la Corte dei Conti abbia riferito al Parlamento il risultato del controllo eseguito sulla gestione finanziaria dell'Ente per gli anni 2013/2016 e che con determinazione n. 25 del 20 marzo 2018 ne certifica la piena correttezza.

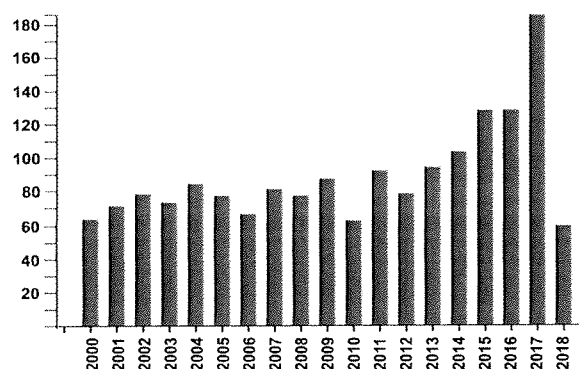
Nella programmazione delle risorse effettuata nel dicembre 2016 sono state definite le linee strategiche che questo Ente voleva perseguire in coerenza con il processo di generale riorganizzazione.

Il bilancio del 2017 si è attenuto fedelmente a questa programmazione strategica e ha dato impulso alle linee prioritarie individuate a favore dei 4 pilastri chiave di crescita dell'Ente: i) qualità della ricerca, ii) qualificazione del personale, iii) capacità di attrazione di finanziamenti; iv) attività di outreach, comunicazione e formazione.

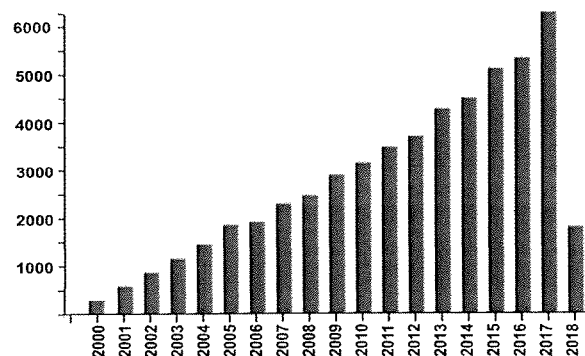
Nel perseguire la sua missione primaria, centrata sullo studio degli organismi marini e delle interazioni che essi stabiliscono tra loro e con l'ambiente circostante, la SZN ha condotto ricerche che hanno visto nel corso degli ultimi 4 anni un evidente aumento del proprio impatto sulla comunità scientifica nazionale, sia aumentando la produzione scientifica sia vedendo un forte innalzamento del numero di citazioni.

In particolare nell'ultimo triennio il tasso di pubblicazioni internazionali (ISI Core collection dato dalle sole riviste con *Impact Factor*) è cresciuto significativamente rispetto alla media del decennio precedente. Per il 2017, la pubblicazione di oltre 170 articoli peer-reviewed (certificabili attraverso WoS o fonti assimilabili), oltre ad altre numerose pubblicazioni (di varie tipologie), in settori disciplinari inerenti le attività principali di ricerca dell'Ente.

Lavori pubblicati per anno 2017

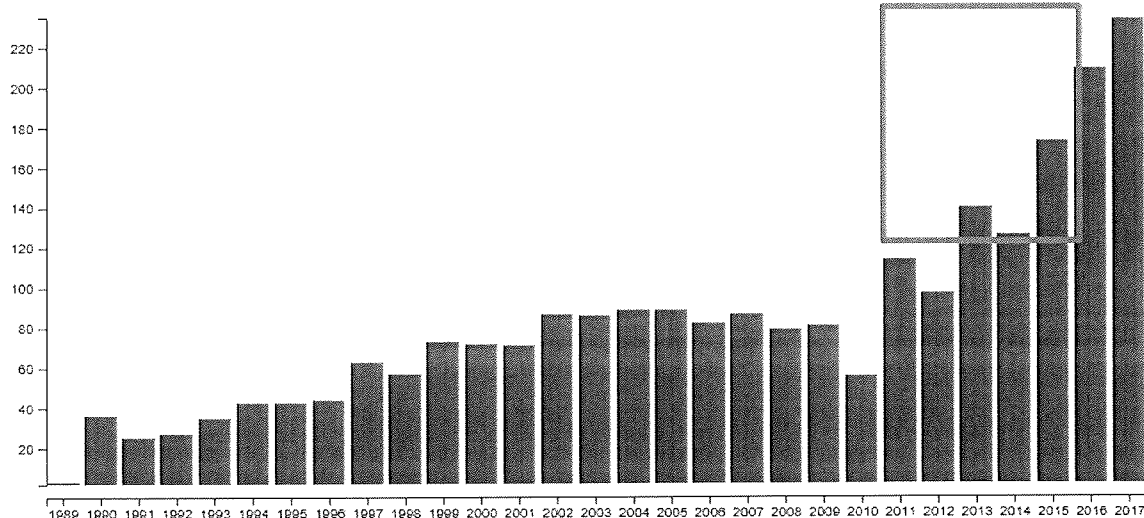
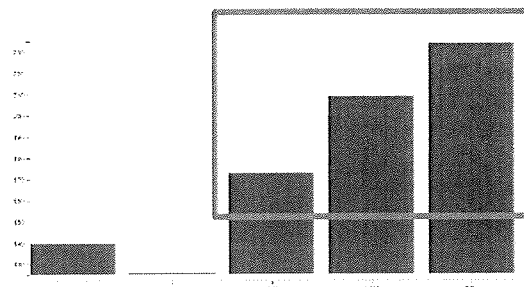


Citazioni per anno



Andamento delle pubblicazioni scientifiche dell'Ente dalle quali emerge il notevole aumento delle pubblicazioni del 2017 e il parallelo aumento delle citazioni nel corso dello stesso anno.

Numero articoli pubblicati	1783
Somma delle citazioni	53496
Media citazioni/articolo	30
H-index	98



Trend delle pubblicazioni negli ultimi 20 anni della SZN determinato ad dicembre 2017 su Web of Science Ricerca per: AD=(Napoli OR Naples) AND AD=(dohrn OR dorhn OR dhorn OR st* zool* OR stazione) Refined by: [excluding] DOCUMENT TYPES: (CORRECTION OR MEETING OR ABSTRACT) Timespan: All years

Analisi del trend di pubblicazioni e citazioni negli ultimi 4 anni (applicando la stessa metodologia riportata sopra).

Si noti come la produttività scientifica mostri un continuo aumento rispetto all'anno precedente ed il numero di pubblicazioni sia passato da una media di circa 65 nel decennio 2003-2012 a oltre 180 pubblicazioni ISI nel 2017.

Questi risultati indicano che negli ultimi 4 anni la produzione media di pubblicazioni con IF dei ricercatori/tecnologi è stata di 2,35 pubblicazioni per ricercatore/tecnologo per anno. La produzione è salita a 2,60 pubblicazioni per ricercatore/tecnologo anno nei 2 anni e 3,6 pubblicazioni per ricercatore/tecnologo nel 2017.

Le pubblicazioni scientifiche internazionali (ISI) della Stazione Zoologica Anton Dohrn del 2017 sono disponibili sul sito web dell'Ente.

Secondo i dati dell'Agenzia Nazionale di Valutazione della Ricerca (ANVUR), l'Ente mostra un livello di attività scientifica (intesa come percentuale di ricercatori attivi nel quadriennio considerato) dei

ricercatori SZN superiore alla media nazionale: sono stati conferiti alla valutazione il 98,2% dei prodotti attesi contro il 95,4% della media nazionale.

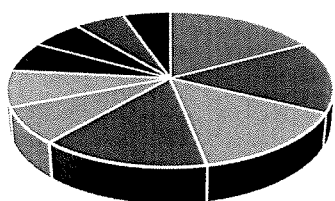
Nel 2017 la percentuale di ricercatori inattivi riferita alla produzione dell'ultimo triennio è pari a 0.

L'ANVUR ha anche recentemente comunicato che la Stazione Zoologica, nell'Area 05 (quella delle scienze della vita) è al primo posto per qualità della produzione scientifica (prodotti di eccellenza) tra gli Enti MIUR.

Istituzione	Somma punteggi (v)	# Prodotti attesi (n)	Voto medio (I=v/n)	Voto medio normalizzato (R)	Num comp	Num. istituzioni compl.	% prodotti A+B	X
SZN	77,1	107	0,72	1,24	3	6	74,77	1,29
CNR	1221,5	2165	0,56	0,97	4	6	55,94	0,96
CREA	51,4	100	0,51	0,88	6	6	48	0,83
OGS	22,1	47	0,47	0,81	7	6	42,55	0,73

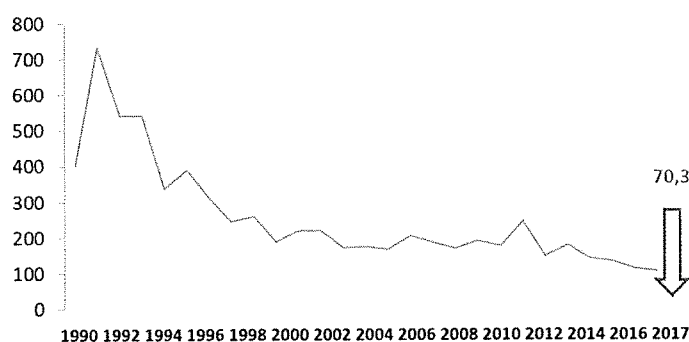
Un'analisi di sintesi della produttività dell'Ente può essere effettuata analizzando il rapporto tra FOE e numero di pubblicazioni ISI. Assumendo un valore invariato del finanziamento dell'Ente negli ultimi 25 anni evidenzia una progressiva diminuzione dei costi per pubblicazione che evidenziano un progressivo aumento dell'efficienza nella spesa per la ricerca dell'Ente, con un trend significativo anche negli ultimi 3 anni.

Ultimi 5 anni



- MARINE BIOLOGY
- TOXICOLOGY
- ECOLOGY
- SCIENCE TECHNOLOGY
- BIOCHEMISTRY MOLECULAR BIOLOGY
- FOOD SCIENCE
- GENETICS HEREDITY
- PHARMACOLOGY
- CHEMISTRY
- OCEANOGRAPHY

L'analisi delle tematiche di ricerca sviluppate negli ultimi 5 anni conferma la vocazione dell'ente allo sviluppo di prodotti nell'ambito della biologia ed ecologia marina, nelle scienze ambientali e nell'ambito biochimico e molecolare.



Costo in Euro per pubblicazione ISI (Core collection) della Stazione Zoologica dal 1990 al 2017.

Questo indicatore, benché eccessivamente sintetico e non in grado di tenere in debita considerazione la qualità dei prodotti scientifici, indicano che nell'arco degli ultimi 4 anni il costo di ogni pubblicazione riferito al FOE dell'ente è sceso del 70%.

Le linee strategiche di indirizzo a cui si è ispirata la gestione dell'Ente nell'anno oggetto del presente consuntivo possono essere sinteticamente riportate di seguito:

1. POTENZIAMENTO DELLA RICERCA SCIENTIFICA E DELLE SUE INFRASTRUTTURE

La SZN ha fondato l'infrastruttura europea EMBRC (*European Marine Biological Resource Center*) che è stata riconosciuta come ERIC dalla EU nel 2017. Nel riconoscere l'importanza delle infrastrutture per la ricerca, SZN ha messo in essere, nel corso del 2017, le seguenti misure:

1. Acquisizione di medie strumentazioni e tecnologie per migliorare ulteriormente la qualità della ricerca svolta dall'Ente nella ricerca. Era infatti oltre un decennio che l'Ente non sviluppava una programmazione organica di rinnovo o rifunzionalizzazione della propria strumentazione o acquisizione di nuovi strumenti
2. Potenziare e riorganizzare i servizi di supporto alla ricerca dell'Ente con particolare riferimento alla ri-organizzazione derivante dal nuovo ROF.

L'Ente ha dato priorità alla valorizzazione delle strumentazioni esistenti che necessitavano di manutenzione straordinaria e ha messo in essere un piano straordinario di finanziamento delle piccole-medie strumentazioni (costo fino a € 40.000) per complessivi € 320.000 per rinnovare il parco delle piccole e medie strumentazioni a servizio della ricerca dei diversi laboratori dell'Ente.

Restano da sviluppare, coerentemente al PTA 2017-2019 le seguenti attività:

1. Potenziamento delle grandi infrastrutture di ricerca della SZN coinvolte nel ESFRI-ERIC "EMBRC".
2. Contribuire alle infrastrutture di ricerca ESFRI in cui SZN partecipa quali EMSO e LifeWatch.

2. RECLUTAMENTO DEL PERSONALE

L'ente prima del D.Lgs. 218/2016 aveva un dimensionamento non adeguato alle sfide imposte dalla ricerca marina a livello internazionale. Il robusto piano di reclutamento determinato dal PTA 2017-2019 ha permesso di attuare una politica di potenziamento senza precedenti nella storia dell'Ente. Le seguenti attività sono state messe in essere nel 2017:

- a. Promozione del reclutamento di giovani ricercatori in settori chiave della *mission* dell'Ente.
- b. Promuovere il rientro dei ricercatori dall'estero e reintegrarli in modo stabile nella comunità scientifica italiana.
- c. Potenziare il personale tecnologico e tecnico adibito alle *core facilities* ed ai servizi per la ricerca interna ed internazionale.
- d. Potenziare il reclutamento di ricercatori internazionali per contribuire all'internazionalizzazione dell'Ente.
- e. Potenziare il personale tecnico-amministrativo necessario all'aumento dei carichi di lavoro dell'amministrazione.

L'Ente ha dato priorità al reclutamento dei "giovani ricercatori" applicando in modo rigoroso i principi del D.M. 105/ 2016 che ha permesso di identificare un vincitore under 35 e 10 idonei a maggioranza di età inferiore a 35 anni che permetteranno di abbassare significativamente l'età media dei ricercatori dell'Ente. Il 2017 ha segnato un particolare impegno anche economico per finanziare posti per nuovi ricercatori.

Il bilancio 2017 ha visto un forte impegno anche per le spese relative alle Risorse Umane. Il personale della ricerca (ricercatori, tecnologi e tecnici della ricerca) ha visto un maggiore costo legato al progressivo reclutamento previsto dall'allegato al piano di fabbisogno del 2017.

Rispetto al 2016 c'è stato un incremento di Ricercatori e Tecnologi pari a n.10 unità con un incremento della spesa pari a € 243.106 per la retribuzione lorda. Tuttavia complessivamente il personale strutturato in modo permanente nell'Ente è passato da 107 unità del 2016 a complessivi 165 posti approvati a seguito del PTA 2017-2019.

Restano da sviluppare, coerentemente al PTA 2017-2019 le seguenti attività:

- a. Chiamata diretta di ricercatori eccellenti per potenziare l'impatto scientifico in ambito internazionale.
- b. Ulteriore spinta al reclutamento di giovani ricercatori per abbassare l'età media del personale della ricerca dell'Ente.

3. INCENTIVAZIONE DELLA RICERCA E RICONOSCIMENTO DEL MERITO

La stazione Zoologica ha inteso potenziare l'impegno dei propri ricercatori e tecnologi verso i prodotti della ricerca individuando sistemi di premialità aggiuntivi rispetto a quelli definiti dall'Art. 15 del D.Lgs. 218/2016. Tra questi meritano un cenno le seguenti misure:

1. Finanziamento alla ricerca interna con ripartizione della quota pro-capite sulla base della produzione di prodotti scientifici (pubblicazioni internazionali con Impact Factor).
2. Finanziamento premiale per attività di ricerca a ricercatori / tecnologi autori o coautori di pubblicazioni di eccellenza.
3. Finanziamento di Progetti Bandiera (sul modello degli ERC della EU) con *peer review* interamente esterna e coordinata dal Consiglio Scientifico internazionale dell'Ente.
4. Finanziamento di Progetti di collaborazione scientifica extra europea con la partecipazione della comunità scientifica di riferimento dell'Ente e con *peer review* esterna.

Nel 2017 è stato confermato un apposito finanziamento "Fondo per il finanziamento delle attività di ricerca" con uno stanziamento complessivo pari a € 284.500 annui, destinato al sostegno annuale dell'attività base di ricerca dei ricercatori e tecnologi e ripartito su base meritocratica.

L'importo individuale medio del finanziamento annuale è pari a € 5.000, per ogni ricercatore/tecnologo ed assegnato individualmente.

Il finanziamento premiale per attività di ricerca a ricercatori/tecnologi autori o coautori di pubblicazioni di eccellenza definito nella circolare 1 del 6 marzo 2017, permette ai ricercatori di avere ulteriori finanziamenti finalizzati al potenziamento libero delle loro attività di ricerca. Nel 2017 sono stati assegnati € 110.000 per questo capitolo di spesa.

Sono inoltre stati banditi ed assegnati fondi per progetti Bandiera interni (per un totale di € 400.000) e fondi per progetti di ricerca in collaborazione con Paesi Extra Europei per promuovere le attività di cooperazione internazionale di interesse strategico per il MIUR (totale € 80.000).

4. INCREMENTO DELL'ATTRATTIVITA' DI FONDI PER LA RICERCA

Sono state messe in essere misure ed incentivi per aumentare l'attrattività di fondi per la ricerca da bandi competitivi EU. Le seguenti attività sono state messe in essere nel 2017:

1. Incentivazione della capacità progettuale e di finanziamento dei ricercatori dell'Ente attraverso l'organizzazione di strutture tecnico-amministrative adeguate quali l'istituzione e potenziamento del Grant & innovation Office per il supporto alla gestione dei progetti.
2. Incentivazione alla presentazione di progetti a bandi competitivi nazionali ed internazionali (e.g., Horizon 2020) per il finanziamento della ricerca o altre fonti di finanziamento della ricerca scientifica a livello internazionale.

Nel 2017 è proseguito il finanziamento premiale per attività di progettazione competitiva a ricercatori autori / tecnologi che proponessero come coordinatori progetti competitivi a livello EU (€ 10.000 per proposte che prevedessero anche l'acquisizione di personale in posizione cococo o equivalente per il supporto tecnico-scientifico nella redazione progettuale).

5. ATTIVITA' DI SUPPORTO ALLA RICERCA INDUSTRIALE

1. Sviluppare attività di ricerca industriale anche tramite la creazione di *hub* di ricerca ed incubatori di start up industriali o di spin off.
2. Contribuire al Cluster Economia del mare con la costituzione di un ufficio di supporto tecnico al Cluster che ha sede presso al SZN in Villa Comunale.
3. Stimolare forme di autofinanziamento anche attraverso la fornitura di servizi scientifici ed attività conto terzi a privati e ad imprese.
4. Valorizzare ToK, produzione ed utilizzo dei brevetti anche a fini commerciali.

Nel Consuntivo 2017 sono stati impegnati € 7.355,00 per i brevetti e investiti € 100.000 per lo sviluppo di attività in collaborazione con la Fondazione Dohrn. Permane l'impegno e partecipazione all'unico spin off dell'Ente, Biosearch.

6. SVILUPPO DELLE SEDI TERRITORIALI

Il potenziamento delle sedi territoriali non ha visto spese, accantonamenti o investimenti nel corso del 2017, ma è stata molto intensa l'attività preparatoria effettuata dal consiglio. Per questa ragione è doveroso accennare alle attività in corso che avranno ripercussioni sul bilancio del 2018:

1. Potenziamento delle sedi territoriali con acquisizione della nuova sede per il Dipartimento di Biotecnologie marine presso Molosiglio e completamento della sede di Portici.
2. Sviluppo di accordi per la condivisione di spazi e infrastrutture in Sicilia (con prospettiva almeno decennale) come richiesto dai finanziamenti regionali POR presso la sede di Milazzo.
3. Ricerca di adeguata sede per l'insediamento della SZN nella Regione Calabria.
4. Identificazione della sede di Roma per il supporto alle attività istituzionali dell'Ente.
5. Sviluppo di azioni con Università per la creazione di sedi congiunte sul territorio nazionale.
6. Completamento di alcune aree e aumento della coibentazione del centro di Portici.
7. Accordo di comodato con INVITALIA per le strutture di Bagnoli (ex turtle point).

In questo variegato ambito di investimenti nel 2017 sono comprese prevalentemente gli investimenti per il potenziamento della sede di Portici e per la messa in sicurezza dei locali di Ischia. Molte delle attività svolte non hanno comportato impegni di spesa nel 2017 ma vengono qui riportate poiché lo sviluppo di convenzioni e le iniziative del 2017 avranno conseguenze sugli impegni di spesa del 2018.

7. LAVORI STRUTTURALI E RIFUNZIONALIZZAZIONE

L'Ente nel corso del 2017 ha inteso mantenere forte l'impegno volto alla sicurezza degli stabili e del personale ad esso afferenti tramite:

1. Investimenti per potenziare la sicurezza strutturale e sismica dell'Ente (a partire ma area - 1 e Acquario storico).
2. Aumentare i livelli di sicurezza nei laboratori anche attraverso l'adeguamento alle migliori *practice EU* (e.g., eliminare utilizzo di alcune sostanze cancerogene come la formalina).
3. Completare il rifacimento dell'Acquario storico con ulteriori investimenti nei lavori e di raccordo con la progettazione esterna all'acquario.
4. Rifunionalizzazione delle strutture dell'ex biblioteca con eliminazione dell'amianto e stipula del contratto di progettazione preliminare, definitivo ed esecutivo.
5. Manutenzione straordinaria dell'ala Ovest della Sede in villa Comunale.
6. Ri-funionalizzazione della Casina del Boschetto che ospiterà il Museo Darwin - Dohrn
7. Nuovi spazi per il Dipartimento di Ricerca in Biotecnologie marine sostenibili.
8. Ristrutturare Villa Dohrn a Ischia.
9. Sedi territoriali in Sicilia e Calabria.
10. Centro MEDAS in collaborazione con l'Università di Stanford (USA).
11. Ri-funionalizzare *ex turtle point* di Bagnoli in collaborazione con l'Università di Napoli Federico II. *Marine Farm & Factory*.

Tra gli investimenti più cospicui spiccano quelli per la ristrutturazione dell'Ente di grande valenza storica e architettonica. Complessivamente sono state mobilitate risorse per € 9.336.677,76 per le attività di cui sopra con particolare riferimento alle seguenti voci:

- a) Lavori Biblioteca
- b) Lavori Casina Boschetto
- c) Lavori di manutenzione ed adeguamento dell'Acquario
- d) Lavori rifunionalizzazione ala ovest
- e) Restauro bugnato basamentale cancelli e grate esterne
- f) Restauro infissi esterni e loggiato ala est

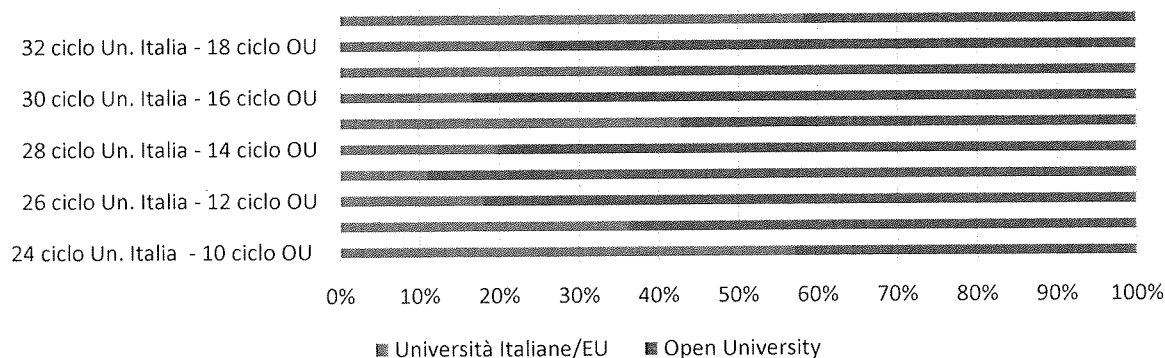
8. ALTA FORMAZIONE

1. Contribuire alla nuova "Laurea Mare" (Corso di Biologia marina internazionale in Inglese in collaborazione con l'Università Federico II di Napoli).
2. Potenziamento delle attività di Stage e di tesi nella Laurea Magistrale Europea di Marine Biology ERASMUS + di EMBRC.
3. Potenziamento dei Dottorati con Università Nazionali ed Internazionali nel campo delle scienze del mare tramite investimenti nel finanziamento e cofinanziamento di borse di studio.
4. Sviluppare il programma di Dottorato di Ricerca *Open University*.
5. Potenziare le attività di alta formazione, di specializzazione e *Summer Schools* internazionali anche di livello superiore.

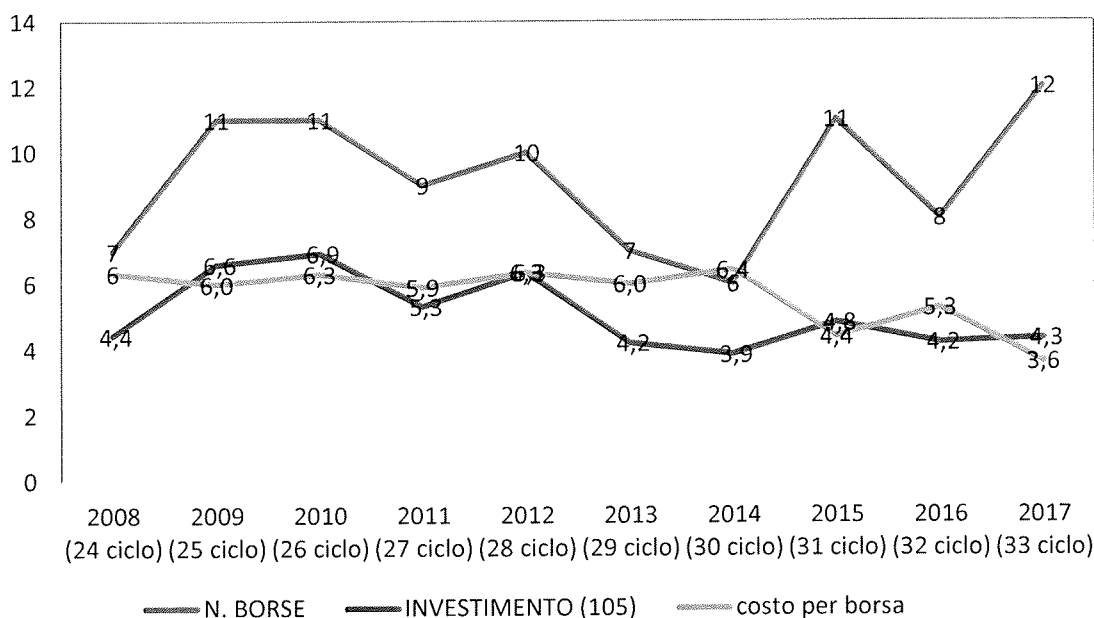
Il 2017 ha confermato l'impegno anche economico per finanziare direttamente borse di dottorato della Open University o per co-finanziare le borse di dottorato in co-tutela con numerosi atenei italiani. Il numero di borse di dottorato è passato da una media di 5-6 nel 2005-2012 alle 13 borse nel 2017. Al contempo si è potenziata la capacità di attrarre cofinanziamenti per tutte le borse di

dottorato, incluse quelle Open University. Nel 2017 i costi per le borse di dottorato ammontano a €433.814 di cui € 229.064 finanziati da contributi di soggetti esterni, per un totale di 12 borse di cui 7 co-finanziate al 50%.

Borse Università Italiane/EU - Borse Open University



Dottorati di Ricerca SZN



Come si può evincere dall'analisi dell'andamento dei costi medi per borsa di dottorato erogata, a fronte di un investimento pressoché costante, è aumentato il numero di borse e diminuito il costo per borsa da oltre 60 KEuro negli anni precedenti il 2014 a circa 36 KEuro nel 2017.

Nel bilancio 2017 si è registrato anche una crescente attenzione per le attività di formazione e alta formazione attraverso un piano di ammodernamento degli spazi di studio e il finanziamento di scuole di specializzazione e scuole estive.

9. DIVULGAZIONE SCIENTIFICA, OUTREACH E PROMOZIONE

Le attività di III missione stanno assumendo una dimensione sempre più rilevante per l'Ente e conseguentemente il loro impatto sul bilancio, sia in entrata, sia in uscita è destinato a crescere. Nel corso del 2017 sono stati:

1. effettuati investimenti per potenziare le attività di terza missione dell'Ente, anche tramite l'organizzazione di eventi nazionali ed internazionali;
2. effettuati finanziamenti per gli eventi Comunicazione e diffusione della cultura scientifica (Scienza e Società);
3. Formulati i criteri per la progettazione del Centro Darwin - Dohrn contenente il *Museo della biologia ed evoluzione della vita in mare*;
4. effettuati investimenti per la rifunzionalizzazione dell'Acquario storico pubblico come strumento di formazione, educazione e outreach delle attività dell'Ente;
5. finalizzati il Centro ricerche tartarughe Marine (Portici) e il Centro educazione Strategia marina con bookshop e biglietteria per poter accogliere visitatori esterni.

Nel bilancio 2017 l'attenzione le attività di disseminazione e promozione dell'immagine dell'Ente, con particolare attenzione alla promozione dei rapporti con la Fondazione Dohrn per le attività destinate al pubblico (a partire dal centro di Portici) si è concentrata su:

- Allestimenti sede di Portici.
- Investimenti (accantonamento dei fondi) per i lavori di manutenzione e adeguamento Acquario storico.
- Lavori Casina del Boschetto sede del Museo Darwin Dohrn.
- Spese per organizzazione e partecipazione a meeting e attività di divulgazione.

10. RI-ORGANIZZAZIONE DELLE STRUTTURE E DELL'AMMINISTRAZIONE DELLA STAZIONE ZOOLOGICA

Le principali attività che hanno avuto riflessi sulle attività del 2017 coerentemente alle disposizioni previste nel PTA 2017-2019 sono così riassumibili:

1. Riassegnazione e rifunzionalizzazione degli spazi di Villa Comunale e delle strutture di ricerca con investimenti sugli aspetti relativi alla sicurezza del personale.
2. Attuazione di ulteriori processi di dematerializzazione utili a snellire e velocizzare l'amministrazione dell'Ente.
3. Predisposizione delle sedi territoriali della SZN volte a rendere efficiente il loro funzionamento e il collegamento con l'amministrazione centrale.
4. Completare il processo di definizione delle attività lavorative e degli obiettivi del personale dell'Ente con definizione degli obiettivi per la migliore ripartizione del salario accessorio dell'Ente.

Le spese del personale tecnico-amministrativo hanno visto da parte dell'Ente un particolare impegno, soprattutto per potenziare la parte amministrativa, anche nella prospettiva di passaggio al sistema economico patrimoniale.

Nel bilancio del 2017 si evidenziano per rilevanza gli impegni e investimenti nel campo della digitalizzazione, per lo sviluppo di *facilities* per la ricerca e per la Sicurezza sul Lavoro. Sono state avviate inoltre misure per innalzare la sicurezza informatica dell'Ente, anche alla luce delle obbligatorie misure di sicurezza informatiche introdotte per le PA, aggiornando le infrastrutture hardware.

CONCLUSIONI

Nel bilancio di consuntivo per l'anno 2017 si osserva un costante impulso verso una politica di crescita e cambiamento di questo Ente anche alla luce delle nuove sfide da affrontare la ricerca nel settore marino in Italia.

Nel bilancio consuntivo dell'anno 2017, a livello di ricavi, si registra una contrazione delle voci relativa ai trasferimenti da parte di Ministeri e altri Enti Pubblici e trasferimenti in conto capitale da altre PA. Il decremento è tuttavia compensato dall'incremento delle voci relative alle entrate finalizzate derivanti da attività convenzionate.

Per quanto riguarda le uscite invece si registra una contrazione per gli organi dell'Ente e un aumento di spesa per l'acquisto di beni e servizi e per prestazioni Istituzionali. Nell'esercizio 2017 si è registrato inoltre un considerevole aumento delle spese per il personale pari a € 745.846,95 legate soprattutto al potenziamento del personale tecnico amministrativo e al reclutamento del personale appartenente alle categorie protette che ha permesso all'Ente nel 2017 di colmare le deficienze in questo ambito accumulate nel corso del precedente decennio.

Nel 2017 SZN ha completato la gestione dei progetti PON destinate al potenziamento infrastrutturale e della ricerca dell'Ente. Sono stati portati a conclusione 15 progetti internazionali che ammontano a € 612.341,54 di cui € 293.881,35 di economie da accantonare.

Tali interventi sono pienamente in linea con la programmazione prevista nel PTA 2017-2019.

In conclusione, la Stazione Zoologica chiude con un attivo significativo anche nella parte non vincolata e prosegue la sua virtuosa politica di gestione che le ha consentito di far crescere in modo cospicuo i livelli qualitativi e quantitativi della sua attività di ricerca mantenendo il ruolo di riferimento nel territorio nazionale in ambito marino.

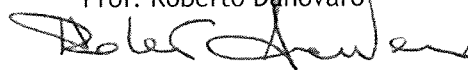
PRINCIPALI AVVENIMENTI ACCADUTI DOPO LA CHIUSURA DELL'ESERCIZIO

Nel corso dei primi mesi dell'anno si è registrata la approvazione condizionata all'apporto di minori modifiche del ROF da parte del MIUR e l'approvazione del CdA dei criteri di assegnazione dei fondi al merito eccezionale ex Art. 15 Dlgs 218/2016.

Non si registrano ulteriori avvenimenti significativi dopo la chiusura dell'esercizio.

Napoli 19/05/2018

Il Presidente
Prof. Roberto Danovaro





Stazione Zoologica “Anton Dohrn”

Rendiconto finanziario

esercizio 2017

Elenco dei residui attivi accertati e riaccertati



Stazione Zoologica “Anton Dohrn”

Rendiconto finanziario

esercizio 2017

Elenco dei residui attivi accertati e riaccertati



Stazione Zoologica Anton Dohrn

Esercizio 2017

A.000 - Stazione Zoologica Anton Dohrn

SITUAZIONE DEI RESIDUI ATTIVI

F.E.1.1.2.4.01250 Contributi da programmi diversi

N.ro accertam.	Descrizione anagrafica	Descrizione documento	Importo residuo iniziale	Somme incassate	Variazioni in +	Variazioni in -	P/E	Somme rimaste da incassare
2006/136	DIVERSI	RESIDUI 2006						
		SPESE PER PROGRAMMA "VECTOR" VEC1	54.876,90	0,00	0,00	0,00		54.876,90
		TOTALE RESIDUI 2006	54.876,90	0,00	0,00	0,00		54.876,90
2016/425	UNIV.DELLE MARCHE DIP.SCIENZE DELLA VITA E	RESIDUI 2016						
		Convenzione SZN e Università delle Marche co-finanziamneto borsa OU anno 2016	20.000,00	10.000,00	0,00	0,00		10.000,00
		TOTALE RESIDUI 2016	20.000,00	10.000,00	0,00	0,00		10.000,00
		TOTALE GENERALE	74.876,90	10.000,00	0,00	0,00		64.876,90
		TOTALE ECONOMIE	0,00					
		TOTALE PERENZIONI	0,00					

F.E.1.1.2.8.01600 Contratti/Convenzioni/Accordi programma: con il MIUR

N.ro accertam.	Descrizione anagrafica	Descrizione documento	Importo residuo iniziale	Somme incassate	Variazioni in +	Variazioni in -	P/E	Somme rimaste da incassare
		RESIDUI 2012						
2012/58	DIVERSI	TRASF.MIUR PER PROGETTO DI RICERCA PROGETTO PON3_00025 PON5	332.465,92	0,00	0,00	0,00		332.465,92
2012/59	DIVERSI	TRASF.MIUR PER PROGETTO DI RICERCA PON3_00239 PON6	486.724,22	0,00	0,00	0,00		486.724,22
		TOTALE RESIDUI 2012	819.190,14	0,00	0,00	0,00		819.190,14
		TOTALE GENERALE	819.190,14	0,00	0,00	0,00		819.190,14
		TOTALE ECONOMIE	0,00					
		TOTALE PERENZIONI	0,00					

F.E.1.1.2.8.01650 Contratti/Convenzioni/Accordi programma: con altri Enti di ricerca

N.ro accertam.	Descrizione anagrafica	Descrizione documento	Importo residuo iniziale	Somme incassate	Variazioni in +	Variazioni in -	P/E	Somme rimaste da incassare
2014/195	DIVERSI	RESIDUI 2014						
		CONTRIBUTO PER COMMESSA IZS ME 01/11 IZS3	2.125,00	0,00	0,00	0,00		2.125,00
		TOTALE RESIDUI 2014	2.125,00	0,00	0,00	0,00		2.125,00
2015/127	DIVERSI	RESIDUI 2015						
		CONTRIBUTO PER PROGETTO "ACID.IT"	18.131,00	0,00	0,00	0,00		18.131,00
		TOTALE RESIDUI 2015	18.131,00	0,00	0,00	0,00		18.131,00
		TOTALE GENERALE	20.256,00	0,00	0,00	0,00		20.256,00
		TOTALE ECONOMIE	0,00					
		TOTALE PERENZIONI	0,00					

F.E.1.1.2.8.01650 Contratti/Convenzioni/Accordi programma: con altri Enti di ricerca

N.ro accertam.	Descrizione anagrafica	Descrizione documento						Somme rimaste da incassare
RESIDUI 2017								
2017/534	ISPRA Istituto Superiore per la Protezione e la Ricerca Ambientale	Contributo per Progetto INDICIT						12.000,00
2017/681	AUTORITA PORTO DI SALERNO	Contributo per progetto con il Porto di Salerno						364.285,00
TOTALE RESIDUI 2017								
TOTALE GENERALE								
								376.285,00
								396.541,00

F.E.1.1.2.8.01700 Contratti/Convenzioni/Accordi programma: con Unione Europea

N.ro accertam.	Descrizione anagrafica	Descrizione documento	Importo residuo iniziale	Somme incassate	Variazioni in +	Variazioni in -	P/E	Somme rimaste da incassare
		RESIDUI 2012						
2012/198	DIVERSI	CONTRIBUTO PER PROGRAMMA "PHARMASEA" CEE59	61.353,68	0,00	0,00	0,00		61.353,68
		TOTALE RESIDUI 2012	61.353,68	0,00	0,00	0,00		61.353,68
		RESIDUI 2013						
2013/39	EMBL HEIDELBERG	Residuo 2013 Contributo per programma NEPTUNE	45.404,62	0,00	0,00	0,00		45.404,62
2013/64	DIVERSI	CONTRIBUTO PER PROGRAMMA "ENPI" ENP1	25.376,77	0,00	0,00	0,00		25.376,77
		TOTALE RESIDUI 2013	70.781,39	0,00	0,00	0,00		70.781,39
		RESIDUI 2015						
2015/210	DIVERSI	CONTRIBUTO X PROGRAMMA CORBEL CEE66	61.222,50	47.617,50	0,00	0,00		13.605,00
2015/211	DIVERSI	CONTRIBUTO PER PROGRAMMA "EMBRIC" CEE67	276.370,36	103.982,61	0,00	0,00		172.387,75
2015/212	DIVERSI	CONTRIBUTO PER PROGRAMMA "PP2EMBRIC" CEE68	14.750,00	14.750,00	0,00	0,00		0,00
2015/213	DIVERSI	CONTRIBUTO PER PROGRAMMA "OCEAN MEDICINDES" CEE69	21.186,00	0,00	0,00	0,00		21.186,00
		TOTALE RESIDUI 2015	373.528,86	166.350,11	0,00	0,00		207.178,75
		RESIDUI 2016						
2016/194	HOPKINS MARINE STATION	Contratto di ricerca Marie Curie IF-GF 702628 Future4Oceans	85.494,15	0,00	0,00	0,00		85.494,15
2016/195	EMBL HEIDELBERG	Incremento Economico GA n. 317172 Neptune	38.432,91	0,00	0,00	0,00		38.432,91
2016/426	EUROPEAN COMMISSION	Contributo per progetto "MarPipe"	258.061,32	0,00	0,00	0,00		258.061,32
		TOTALE RESIDUI 2016	381.988,38	0,00	0,00	0,00		381.988,38

F.E.1.1.2.8.01700 Contratti/Convenzioni/Accordi programma: con Unione Europea

N.ro accertam.	Descrizione anagrafica	Descrizione documento	Importo residuo iniziale	Somme incassate	Variazioni in +	Variazioni in -	P/E	Somme rimaste da incassare
		TOTALE GENERALE	887.652,31	166.350,11	0,00	0,00		721.302,20
		TOTALE ECONOMIE	0,00					
		TOTALE PERENZIONI	0,00					

F.E.1.1.2.8.01700 Contratti/Convenzioni/Accordi programma: con Unione Europea

N.ro accertam.	Descrizione anagrafica	Descrizione documento					Somme rimaste da incassare
		RESIDUI 2017					
2017/531	EUROPEAN COMMISSION	Contributo per Progetto EvoCell					344.081,76
2017/532	EUROPEAN COMMISSION	Contributo per Progetto Assemble Plus					290.823,83
		TOTALE RESIDUI 2017					634.905,59
		TOTALE GENERALE					1.356.207,79

F.E.1.1.2.8.01800 Contratti/Convenzioni/Accordi programma: con Organismi pubblici esteri o internazionali

N.ro accertam.	Descrizione anagrafica	Descrizione documento	Importo residuo iniziale	Somme incassate	Variazioni in +	Variazioni in -	P/E	Somme rimaste da incassare
2016/35	National Geographic Society General	RESIDUI 2016						
		Contributo per contratto di ricerca 9771-15 della National Geographic	0,00	0,00	0,00	0,00		0,00
		TOTALE RESIDUI 2016	0,00	0,00	0,00	0,00		0,00
		TOTALE GENERALE	0,00	0,00	0,00	0,00		0,00
		TOTALE ECONOMIE	0,00					
		TOTALE PERENZIONI	0,00					

F.E.1.1.2.8.01800 Contratti/Convenzioni/Accordi programma: con Organismi pubblici esteri o internazionali

N.ro accertam.	Descrizione anagrafica	Descrizione documento					Somme rimaste da incassare
2017/188	TOTAL FONDATION SA	RESIDUI 2017					
		Progetto della Total Fondation BIO_2016_081_4 HighCO2Seas					60.500,00
		TOTALE RESIDUI 2017					60.500,00
		TOTALE GENERALE					60.500,00

F.E.1.1.2.8.01850 Contratti/Convenzioni/Accordi programma: con Enti locali

N.ro accertam.	Descrizione anagrafica	Descrizione documento	Importo residuo iniziale	Somme incassate	Variazioni in +	Variazioni in -	P/E	Somme rimaste da incassare
		RESIDUI 2012						
2012/80	DIVERSI	TRASFERIMENTO REGIONE CAMPANIA X PROGETTO TEMASAV TEM1	23.190,43	23.190,43	0,00	0,00		0,00
		TOTALE RESIDUI 2012	23.190,43	23.190,43	0,00	0,00		0,00
		RESIDUI 2014						
2014/266	REGIONE CAMPANIA	Residuo 2014 Strategia Marina	33.776,25	0,00	0,00	0,00		33.776,25
		TOTALE RESIDUI 2014	33.776,25	0,00	0,00	0,00		33.776,25
		RESIDUI 2015						
2015/263	DIVERSI	STANZIAMENTO A SOSTEGNO DEI GIOVANI RICERCATORI	42.300,00	0,00	0,00	0,00		42.300,00
		TOTALE RESIDUI 2015	42.300,00	0,00	0,00	0,00		42.300,00
		RESIDUI 2016						
2016/132	REGIONE CAMPANIA	Incremento economico progetto Monitoraggio Ostreopsis Ovata	68.457,50	0,00	0,00	0,00		68.457,50
		TOTALE RESIDUI 2016	68.457,50	0,00	0,00	0,00		68.457,50
		TOTALE GENERALE	167.724,18	23.190,43	0,00	0,00		144.533,75
		TOTALE ECONOMIE	0,00					
		TOTALE PERENZIONI	0,00					

F.E.1.1.2.8.01980 Contratti/Convenzioni per Commesse

N.ro accertam.	Descrizione anagrafica	Descrizione documento	Importo residuo iniziale	Somme incassate	Variazioni in +	Variazioni in -	P/E	Somme rimaste da incassare
		RESIDUI 2015						
2015/47	DIVERSI	CONTRIBUTO PER LA COMMESSA "TERNA"	179.063,91	142.199,32	0,00	0,00		36.864,59
2015/262	DIVERSI	Contributo x commessa Monitoraggio Lago Fusaro ...	160.000,00	0,00	0,00	0,00		160.000,00
		TOTALE RESIDUI 2015	339.063,91	142.199,32	0,00	0,00		196.864,59
		RESIDUI 2016						
2016/428	ISCHIA GAS SRL	Contributo per Commessa IschiaGas	122.000,00	30.500,00	0,00	0,00		91.500,00
2016/429	AUTORITA PORTO DI SALERNO	Contributo per Commessa Autorità Porto di Salerno	38.500,00	19.250,00	0,00	0,00		19.250,00
		TOTALE RESIDUI 2016	160.500,00	49.750,00	0,00	0,00		110.750,00
		TOTALE GENERALE	499.563,91	191.949,32	0,00	0,00		307.614,59
		TOTALE ECONOMIE	0,00					
		TOTALE PERENZIONI	0,00					

F.E.1.1.2.8.01980 Contratti/Convenzioni per Commesse

N.ro accertam.	Descrizione anagrafica	Descrizione documento					Somme rimaste da incassare
		RESIDUI 2017					
2017/186	LPA GROUP SPA	Commessa con LPA Group					25.620,00
2017/204	GENOMIX4LIFE SRL	Contributo per Commessa Genomix4Life					17.690,00
2017/682	BIOSEARCH SRL	Contributo per Commessa INCUBAZIONE					43.920,00
		TOTALE RESIDUI 2017					87.230,00
		TOTALE GENERALE					394.844,59

F.E.1.1.3.1.02130 Proventi derivanti dalla prestazioni di servizi a soggetti privati

N.ro accertam.	Descrizione anagrafica	Descrizione documento	Importo residuo iniziale	Somme incassate	Variazioni in +	Variazioni in -	P/E	Somme rimaste da incassare
2016/430	DIVERSI	RESIDUI 2016						
		Workshop "Comparative methods in evolutionary biology"	1.712,00	0,00	0,00	119,00	PP	1.593,00
		TOTALE RESIDUI 2016	1.712,00	0,00	0,00	119,00		1.593,00
		TOTALE GENERALE	1.712,00	0,00	0,00	119,00		1.593,00
		TOTALE ECONOMIE	0,00					
		TOTALE PERENZIONI	119,00					

F.E.1.1.3.1.02140 altre entrate derivanti dalla vendita di beni

N.ro accertam.	Descrizione anagrafica	Descrizione documento						Somme rimaste da incassare
2017/172	IRCCS ISTITUTO NAZIONALE TUMORI - FONDAZIONE	RESIDUI 2017						
		Sviluppo validazione e la realizzazione di saggi molecolari per IRCCS Fondazione Pascale						12.931,60
		TOTALE RESIDUI 2017						12.931,60
		TOTALE GENERALE						12.931,60

F.E.1.1.3.3.02310 Recupero e rimborsi diversi

N.ro accertam.	Descrizione anagrafica	Descrizione documento	Importo residuo iniziale	Somme incassate	Variazioni in +	Variazioni in -	P/E	Somme rimaste da incassare
		RESIDUI 2013						
2013/251	DIVERSI	CREDITO IVA	21.622,00	21.622,00	0,00	0,00		0,00
2013/252	DIVERSI	ACCONTI IRES ANNO 2007	33.596,67	3.147,67	0,00	442,00	PP	30.007,00
		TOTALE RESIDUI 2013	55.218,67	24.769,67	0,00	442,00		30.007,00
		RESIDUI 2015						
2015/28	DIVERSI	DIFF. DA 9 PARTNER MEETING NEPTUNE	730,95	730,95	0,00	0,00		0,00
		TOTALE RESIDUI 2015	730,95	730,95	0,00	0,00		0,00
		RESIDUI 2016						
2016/427	Stipendi	Recupero contribuzione aggiuntiva art.3 L.297/82 per Terracciano	5.160,04	5.160,04	0,00	0,00		0,00
		TOTALE RESIDUI 2016	5.160,04	5.160,04	0,00	0,00		0,00
		TOTALE GENERALE	61.109,66	30.660,66	0,00	442,00		30.007,00
		TOTALE ECONOMIE	0,00					
		TOTALE PERENZIONI	442,00					

F.E.1.1.3.3.02310 Recupero e rimborsi diversi

N.ro accertam.	Descrizione anagrafica	Descrizione documento					Somme rimaste da incassare
2017/683	ERARIO C/IVA	RESIDUI 2017					
		Credito IVA anno 2017					28,22
		TOTALE RESIDUI 2017					28,22
		TOTALE GENERALE					30.035,22

F.E.1.2.2.4.02640 Trasferimento di capitale da altre P.A.

N.ro accertam.	Descrizione anagrafica	Descrizione documento	Importo residuo iniziale	Somme incassate	Variazioni in +	Variazioni in -	P/E	Somme rimaste da incassare
2013/171	DIVERSI	RESIDUI 2013						
		TRASF.MIUR PER PROGETTO POTENZIAMENTO PAC01_00044 EMSO-MEDIT PACI	401.238,00	0,00	0,00	0,00		401.238,00
		TOTALE RESIDUI 2013	401.238,00	0,00	0,00	0,00		401.238,00
		TOTALE GENERALE	401.238,00	0,00	0,00	0,00		401.238,00
		TOTALE ECONOMIE	0,00					
		TOTALE PERENZIONI	0,00					

F.E.1.2.2.6.02690 Trasferimento di capitale da Organismi pubblici esteri o internazionali

N.ro accertam.	Descrizione anagrafica	Descrizione documento					Somme rimaste da incassare
2017/189	TOTAL FONDATION SA	RESIDUI 2017					
		Progetto della Total Fondation BIO_2016_081_4 HighCO2Seas Conto Capitale					3.350,00
		TOTALE RESIDUI 2017					3.350,00
		TOTALE GENERALE					3.350,00

F.E.1.4.1.1.02760 Partite in sospeso

N.ro accertam.	Descrizione anagrafica	Descrizione documento	Importo residuo iniziale	Somme incassate	Variazioni in +	Variazioni in -	P/E	Somme rimaste da incassare
		RESIDUI 2009						
2009/55	RADIO TAXI 3570 SOC.COOP. A.R.L.	RESTITUZIONE CAUZIONE X SOTTOSCRIZ. CONVEZ.RADIO TAXI 3570	600,00	0,00	0,00	0,00		600,00
		TOTALE RESIDUI 2009	600,00	0,00	0,00	0,00		600,00
		RESIDUI 2013						
2013/44	TELEPASS SPA	RESTITUZIONE DEPOSITO CAUZIONALE X IL SERVIZIO DI TELEPASS	150,00	0,00	0,00	0,00		150,00
		TOTALE RESIDUI 2013	150,00	0,00	0,00	0,00		150,00
		RESIDUI 2016						
2016/170	MARINO RITA	Restituzione anticipo da Marino missione ad Urbino	577,50	577,50	0,00	0,00		0,00
2016/192	CASOTTI RAFFAELLA	Restituzione anticipo da Casotti missione a Bologna	215,00	0,00	0,00	0,00		215,00
2016/349	COSTANTINI MARIA	Restituzione anticipo da Costantini missione a Livorno	375,00	375,00	0,00	0,00		0,00
2016/370	IUDICONE DANIELE	Restituzione anticipo da Iudicone missione a Southampton UK	750,00	0,00	0,00	0,00		750,00
2016/371	DI SOMMA CLAUDIA	Restituzione anticipo da Di Somma missione a Roma	570,00	570,00	0,00	0,00		0,00
2016/391	RASTELLI EUGENIO	Restituzione anticipo da Rastelli missione a Aqaba	1.080,00	1.080,00	0,00	0,00		0,00
2016/392	PIREDDA ROBERTA	Restituzione anticipo da Piredda missione a Zhuhai	440,00	440,00	0,00	0,00		0,00
2016/393	FERNANDES AMARO TERESA PAULA	Restituzione anticipo da Teresa Amaro missione a Oban	325,00	325,00	0,00	0,00		0,00
		TOTALE RESIDUI 2016	4.332,50	3.367,50	0,00	0,00		965,00
		TOTALE GENERALE	5.082,50	3.367,50	0,00	0,00		1.715,00
		TOTALE ECONOMIE	0,00					

F.E.1.4.1.1.02760 Partite in sospeso

N.ro accertam.	Descrizione anagrafica	Descrizione documento	Importo residuo iniziale	Somme incassate	Variazioni in +	Variazioni in -	P/E	Somme rimaste da incassare
		TOTALE PERENZIONI	0,00					

F.E.1.4.1.1.02760 Partite in sospeso

N.ro accertam.	Descrizione anagrafica	Descrizione documento					Somme rimaste da incassare
RESIDUI 2017							
2017/6	NUNEZ PONS LAURA	Restituzione anticipo da Nunez Pons missione a Siracusa					750,00
2017/21	FIORITO GRAZIANO	Restituzione anticipo da Fiorito missione a Bergen Norvegia					570,00
2017/32	CUOMO CLAUDIA	Restituzione Anticipo da Cuomo missione a Woods Hole					1.180,00
2017/71	MAFFUCCI FULVIO	Restituzione anticipo di Stipendio mese di Marzo 2017					1.900,00
2017/72	CHUN JONG TAI	Restituzione anticipo di Stipendio mese di Marzo 2017					1.900,00
2017/73	GALLO ALESSANDRA	Restituzione anticipo di Stipendio mese di Marzo 2017					1.700,00
2017/74	SHIGENO SHUICHI	Restituzione anticipo di Stipendio mese di Marzo 2017					1.700,00
2017/75	DE ENTRAMBASAGUAS MONSELL LAURA	Restituzione anticipo di Stipendio mese di Marzo 2017					1.700,00
2017/76	DI CIOCCIO DAVIDE	Restituzione anticipo di Stipendio mese di Marzo 2017					1.500,00
2017/77	NITTOLI VALERIA	Restituzione anticipo di Stipendio mese di Marzo 2017					1.500,00
2017/78	PAPALUCA ORNELLA	Restituzione anticipo di Stipendio mese di Marzo 2017					1.500,00
2017/79	LAVORGNA IDA	Restituzione anticipo di Stipendio mese di Marzo 2017					1.500,00
2017/80	UTTIERI MARCO	Restituzione anticipo di Stipendio mese di Marzo 2017					1.700,00
2017/81	MUNARI MARCO	Restituzione anticipo di Stipendio mese di Marzo 2017					1.500,00
2017/82	BALESTRA CECILIA	Restituzione anticipo di Stipendio mese di Marzo 2017					1.500,00
2017/83	D'AGOSTINO YLENIA	Restituzione anticipo di Stipendio mese di Marzo 2017					1.500,00
2017/84	MARIN GUIRAO LAZARO RAFAEL	Restituzione anticipo di Stipendio mese di Marzo 2017					2.000,00
DA RIPORTARE							25.600,00

F.E.1.4.1.1.02760 Partite in sospeso

N.ro accertam.	Descrizione anagrafica	Descrizione documento					Somme rimaste da incassare
RIPORTO							25.600,00
2017/85	CHIARORE ANTONIA	Restituzione anticipo di Stipendio mese di Marzo 2017					1.500,00
2017/86	WATTEAUX ROMAIN GILDAS	Restituzione anticipo di Stipendio mese di Marzo 2017					2.000,00
2017/87	D ALELIO DOMENICO	Restituzione anticipo di Stipendio mese di Marzo 2017					2.000,00
2017/88	PONTE GIOVANNA	Restituzione anticipo di Stipendio mese di Marzo 2017					1.500,00
2017/89	PERCOPO ISABELLA	Restituzione anticipo di Stipendio mese di Marzo 2017					1.700,00
2017/90	CAPUTI LUIGI	Restituzione anticipo di Stipendio mese di Marzo 2017					1.700,00
2017/91	ANNUNZIATA ROSSELLA	Restituzione anticipo di Stipendio mese di Marzo 2017					2.000,00
2017/92	SCALCO ELEONORA	Restituzione anticipo di Stipendio mese di Marzo 2017					1.700,00
2017/93	RUSSO MONIA TERESA	Restituzione anticipo di Stipendio mese di Marzo 2017					1.700,00
2017/94	DI DATO VALERIA	Restituzione anticipo di Stipendio mese di Marzo 2017					2.000,00
2017/95	LOWE ELIJAH KARIEM	Restituzione anticipo di Stipendio mese di Marzo 2017					1.700,00
2017/96	SABATINO VALERIA	Restituzione anticipo di Stipendio mese di Marzo 2017					1.400,00
2017/97	SANSONE CLEMENTINA	Restituzione anticipo di Stipendio mese di Marzo 2017					1.700,00
2017/99	RASTELLI EUGENIO	Restituzione anticipo di Stipendio mese di Marzo 2017					1.700,00
2017/100	PEPI MILVA	Restituzione anticipo di Stipendio mese di Marzo 2017					1.700,00
2017/185	DELL ANNO FILIPPO	Restituzione anticipo da Dell'Anno missione ad Ancona					360,00
2017/200	STEFANINO VIOLANTE	Restituzione anticipo da Stefanino cassa del 31/03					16,70
DA RIPORTARE							51.976,70

F.E.1.4.1.1.02760 Partite in sospeso

N.ro accertam.	Descrizione anagrafica	Descrizione documento					Somme rimaste da incassare
RIPORTO							51.976,70
2017/319	MARTINEZ ANDRADE KEVIN ANDRES	Restituzione anticipo da Kevin Andres Martinez Andrade missione a Leuven Belgio					950,00
2017/353	CIRINO PAOLA	Restituzione anticipo da Cirino missione a Genova					750,00
2017/425	IRAP	Recupero IRAP da Gaonkar mese di Maggio da NOIPA					43,92
2017/494	IRAP	Recupero IRAP da Gaonkar mese di Maggio da NOIPA					43,92
2017/499	BOTTARO MASSIMILIANO	Restituzione anticipo da Bottaro per missione a Busan					500,00
2017/500	Maffucci Fulvio	Restituzione anticipo da Maffucci per missione a Genova					800,00
2017/555	PASSARELLI AUGUSTO	Restituzione anticipo da Passarelli missione a Salerno					210,00
2017/580	STEFANNI SERGIO	Restituzione anticipo da Stefanni missione a BUSan (Corea)					500,00
2017/610	KOOISTRA WIEBE HENDRIK CORNEL	Recupero da Kooistra missione di Lauritano					170,40
2017/679	ASSOCIAZIONE CTN BLUE ITALIAN GROWTH	Quota associativa CTN Blue Italian Growth anno 2017					1.000,00
2017/680	ESCALERA LAURA	Restituzione Compenso di Novembre 2017 da Escalera					1.500,00
TOTALE RESIDUI 2017							58.444,94
TOTALE GENERALE							60.159,94

F.E.1.4.1.1.02770 Trattenute per conto di terzi

N.ro accertam.	Descrizione anagrafica	Descrizione documento	Importo residuo iniziale	Somme incassate	Variazioni in +	Variazioni in -	P/E	Somme rimaste da incassare
		RESIDUI 2009						
2009/72	TELEPASS SPA	RESTITUZIONE CAUZIONE TELEPASS X PICKUP E FURGONE WOLKSWAGEN	300,00	0,00	0,00	0,00		300,00
		TOTALE RESIDUI 2009	300,00	0,00	0,00	0,00		300,00
		RESIDUI 2012						
2012/128	DIVERSI	RESTITUZIONE SPESE VIAGGIO A IANORA MISSIONE A KRISTINEBERG	363,63	0,00	0,00	363,63	PT	0,00
		TOTALE RESIDUI 2012	363,63	0,00	0,00	363,63		0,00
		RESIDUI 2014						
2014/197	DIVERSI	RESTITUZIONE ANTICIPO DA 9 PARTNER MEETING NEPTUNE	1.554,78	1.554,78	0,00	0,00		0,00
2014/247	DIVERSI	TASSA ISCR.AOU 14/15 DA CHANDRASEKARAN E ASSAI	74,47	0,00	0,00	0,00		74,47
		TOTALE RESIDUI 2014	1.629,25	1.554,78	0,00	0,00		74,47
		RESIDUI 2015						
2015/49	BIOGEM S.C.A.R.L.	RESTITUZIONE SPESE REGISTRAZIONE CONTRATTO BIOGEM-SZN	250,00	0,00	0,00	0,00		250,00
		TOTALE RESIDUI 2015	250,00	0,00	0,00	0,00		250,00
		RESIDUI 2016						
2016/188	ENEA	Restituzione dall'ENEA missione Zazo a Roma	116,90	0,00	0,00	0,00		116,90
2016/423	PANAQUE SRL	Restituzione registrazione contratto SZN-Panaque "Nuovo allestimento vasche"	1.525,32	0,00	0,00	0,00		1.525,32
2016/424	ENEA	Restituzione dall'ENEA trasferita Zazo ad Aosta	167,90	0,00	0,00	0,00		167,90
		TOTALE RESIDUI 2016	1.810,12	0,00	0,00	0,00		1.810,12

F.E.1.4.1.1.02770 Trattenute per conto di terzi

N.ro accertam.	Descrizione anagrafica	Descrizione documento	Importo residuo iniziale	Somme incassate	Variazioni in +	Variazioni in -	P/E	Somme rimaste da incassare
		TOTALE GENERALE	4.353,00	1.554,78	0,00	363,63		2.434,59
		TOTALE ECONOMIE	0,00					
		TOTALE PERENZIONI	363,63					

F.E.1.4.1.1.02770 Trattenute per conto di terzi

N.ro accertam.	Descrizione anagrafica	Descrizione documento					Somme rimaste da incassare
		RESIDUI 2017					
2017/2	COSMOPOL SPA	Restituzione pubblicazione esito gara di portierato (Cosmopol)					1.098,00
2017/15	COSMOPOL SPA	Registrazione Contratto SZN/Cosmopol					245,00
2017/190	TOTAL FONDATION SA	Progetto della Total Fondation BIO_2016_081_4 HighCO2Seas PG per Partners					123.150,00
2017/460	ENEA	Restituzione da Enea per trasferta Tangherlini a Roma					99,90
2017/533	EUROPEAN COMMISSION	Contributo per Progetto Assemble Plus per partner					235.010,96
2017/582	BANCA NAZIONALE DEL LAVORO	Restituzione spese di pubblicazione gara servizio Cassa					1.960,56
2017/607	EUROPEAN COMMISSION	Rimborso missione di Milito a Fato per progetto EMBRIC					1.718,60
2017/608	EUROPEAN COMMISSION	Rimborso missione di Castellano a Fato per progetto EMBRIC					1.778,03
2017/652	AMBROSINO LUCA	Restituzione da Ambrosino (Compenso NOIPA)					1.550,00
2017/653	BALESTRA CECILIA	Restituzione da Balestra (Compenso NOIPA)					1.150,00
2017/654	COLANTUONO CHIARA	Restituzione da Colantuono(Compenso NOIPA)					1.550,00
2017/655	DE ENTRAMBASAGUAS MONSELL LAURA	Restituzione da De Entrambasaguas (Compenso NOIPA)					1.750,00
2017/656	GALLO ALESSANDRA	Restituzione da Gallo (Compenso NOIPA)					1.400,00
2017/657	GIRARDELLO MARCO	Restituzione da Girardello (Compenso NOIPA)					1.700,00
2017/658	LAURITANO CHIARA	Restituzione da Lauritano (Compenso NOIPA)					3.800,00
2017/659	MANFELLOTTO FRANCESCO	Restituzione da Manfellotto (Compenso NOIPA)					1.550,00
2017/660	MORRONI LORENZO	Restituzione da Morroni (Compenso NOIPA)					1.750,00
		DA RIPORTARE					381.261,05

F.E.1.4.1.1.02770 Trattenute per conto di terzi

N.ro accertam.	Descrizione anagrafica	Descrizione documento					Somme rimaste da incassare
		RIPORTO					381.261,05
2017/661	OREFICE IDA	Restituzione da Orefice (Compenso NOIPA)					1.550,00
2017/662	LAVORGNA IDA	Restituzione da Lavorgna (Compenso NOIPA)					1.550,00
2017/663	VASILEV FILIP	Restituzione da Vasilev (Compenso NOIPA)					2.650,00
2017/665	MAJA MASSIMILIANO	Restituzione anticipo a Maja compensi					1.300,00
2017/666	ZAZO GIANLUCA	Restituzione anticipo a Zazo compensi ad ENEA					797,75
2017/670	BANCA NAZIONALE DEL LAVORO	Storno mandato 2622 ed emissione Assegno Circolare					22.426,90
		TOTALE RESIDUI 2017					411.535,70
		TOTALE GENERALE					413.970,29

F.E.1.4.1.1.02780 Depositi cauzionali

N.ro accertam.	Descrizione anagrafica	Descrizione documento	Importo residuo iniziale	Somme incassate	Variazioni in +	Variazioni in -	P/E	Somme rimaste da incassare
2016/222	COMUNE DI NAPOLI	RESIDUI 2016						
		Restituzione deposito cauzionale per locazione Casina del Boschetto	28.819,23	0,00	0,00	0,00		28.819,23
		TOTALE RESIDUI 2016	28.819,23	0,00	0,00	0,00		28.819,23
		TOTALE GENERALE	28.819,23	0,00	0,00	0,00		28.819,23
		TOTALE ECONOMIE	0,00					
		TOTALE PERENZIONI	0,00					

TOTALE ENTRATE

	Importo residuo iniziale	Somme incassate	Variazioni in +	Variazioni in -	Somme rimaste da incassare
TOTALE RESIDUI ANNI IN CORSO					1.645.211,05
TOTALE RESIDUI ANNI PRECEDENTI	2.971.577,83	427.072,80	0,00	924,63	2.543.580,40
TOTALE GENERALE					4.188.791,45
TOTALE ECONOMIE					0,00
TOTALE PERENZIONI					924,63



Stazione Zoologica “Anton Dohrn”

Rendiconto finanziario

esercizio 2017

Elenco dei residui passivi accertati e riaccertati

SITUAZIONE DEI RESIDUI PASSIVI

F.S.1.1.1.1.01010 Assegni e indennita' alla Presidenza

N.ro impegno	Descrizione anagrafica	Descrizione documento	Importo residuo iniziale	Somme pagate	Variazioni in +	Variazioni in -	P/E	Somme rimaste da pagare
2015/11	DANOVARO ROBERTO	Residuo 2015	8.352,19	0,00	0,00	0,00		8.352,19
		TOTALE RESIDUI 2015	8.352,19	0,00	0,00	0,00		8.352,19
2016/40	DANOVARO ROBERTO	Compenso del Presidente per anno 2016	12.064,27	0,00	0,00	0,00		12.064,27
		TOTALE RESIDUI 2016	12.064,27	0,00	0,00	0,00		12.064,27
		TOTALE GENERALE	20.416,46	0,00	0,00	0,00		20.416,46
		TOTALE ECONOMIE	0,00					
		TOTALE PERENZIONI	0,00					



F.S.1.1.1.01010 Assegni e indennità' alla Presidenza

N.ro impegno	Descrizione anagrafica	Descrizione documento					Somme rimaste da
2017/34	DANOVARO ROBERTO	<p style="text-align: center;">RESIDUI 2017</p> Compenso al Presidente per anno 2017					12.064,27
		TOTALE RESIDUI 2017					12.064,27
		TOTALE GENERALE					32.480,73

F.S.1.1.1.01020 Compensi, indennità e rimborsi ai componenti gli organi collegiali di amministrazione e altri

N.ro impegno	Descrizione anagrafica	Descrizione documento						Somme rimaste da	
2017/3082	FONDA SERENA	Compenso per componente del Cda	RESIDUI 2017					1.003,92	
2017/3083	MAGNANI MAURO	Compenso per componente del Cda						1.003,92	
2017/3084	FONDA SERENA	Gettone per partecipazione al Cda							248,49
2017/3085	MAGNANI MAURO	Gettone per partecipazione al Cda							276,10
2017/3086	DANOVARO ROBERTO	Gettone per partecipazione al Cda							303,71
2017/3089	INPS	INPS per compensi al Cda anno 2017						453,79	
2017/3090	IRAP	IRAP per compensi al Cda anno 2017						241,07	
TOTALE RESIDUI 2017								3.531,00	
TOTALE GENERALE								3.531,00	

F.S.1.1.1.1.01030 Compensi, indennita' e rimborsi ai componenti il collegio dei revisori

N.ro impegno	Descrizione anagrafica	Descrizione documento					Somme rimaste da pagare
2017/3076	TULIMIERI FRANCESCO	RESIDUI 2017 Compenso per anno 2017 ai Revisori dei conti					3.137,52
2017/3077	BERTULLI EMANUELE	Compenso per anno 2017 ai Revisori dei conti					3.137,52
2017/3078	DI NARDO GIUSEPPE	Compenso per anno 2017 ai Revisori dei conti					4.236,78
2017/3079	TULIMIERI FRANCESCO	Gettone per partecipazione al CdA per anno 2017					376,47
2017/3080	BERTULLI EMANUELE	Gettone per partecipazione al CdA per anno 2017					209,15
2017/3081	DI NARDO GIUSEPPE	Gettone per partecipazione al CdA per anno 2017					324,82
2017/3087	INPS	INPS per compensi ai Revisori dei Conti anno 2017					562,24
2017/3088	IRAP	IRAP per compensi ai Revisori dei Conti anno 2017					970,90
		TOTALE RESIDUI 2017					12.955,40
		TOTALE GENERALE					12.955,40

F.S.1.1.1.01040 Rimborsi ai componenti il Consiglio Scientifico

N.ro impegno	Descrizione anagrafica	Descrizione documento	Importo residuo iniziale	Somme pagate	Variazioni in +	Variazioni in -	P/E	Somme rimaste da pagare
2016/2689	DEDALUS CENTROVIAGGI SRL	Fatt. 00170	160,00	160,00	0,00	0,00		0,00
2016/2690	DEDALUS CENTROVIAGGI SRL	Fatt. 00169	143,00	143,00	0,00	0,00		0,00
2016/2701	ERREZETAUNO S.R.L. -GESTIONE ROYAL & BANCA NAZIONALE DEL LAVORO	Fatt. 71600101	1.584,00	1.584,00	0,00	0,00		0,00
2016/2753	BANCA NAZIONALE DEL LAVORO	Regolazione Carta di credito del Presidente Dic 2016	400,00	400,00	0,00	0,00		0,00
2016/2766	Cassiere dell'Ente	Transfer vari per componenti del Cons Scientifico: incontri del 12-14 Dic 2016	260,00	260,00	0,00	0,00		0,00
		TOTALE RESIDUI 2016	2.547,00	2.547,00	0,00	0,00		0,00
		TOTALE GENERALE	2.547,00	2.547,00	0,00	0,00		0,00
		TOTALE ECONOMIE	0,00					
		TOTALE PERENZIONI	0,00					

F.S.1.1.1.1.01042 Indennità e spese per l'Organismo Interno di Valutazione

N.ro impegno	Descrizione anagrafica	Descrizione documento					Somme rimaste da pagare
2017/522	ABRAMO GIOVANNI	RESIDUI 2017 Compenso spettante all'OIV per anno 2017 a Giovanni Abramo					2.666,00
2017/523	IRAP	IRAP spettante all'OIV per anno 2017 a Giovanni Abramo					226,61
2017/524	ALBINI ADRIANA	Compenso spettante all'OIV per anno 2017 a Adriana Albini					2.666,00
2017/525	IRAP	IRAP spettante all'OIV per anno 2017 a Adriana Albini					226,61
2017/526	COPPOLA TERESA	Compenso spettante all'OIV per anno 2017 a Teresa Coppola					2.666,00
2017/527	IRAP	IRAP spettante all'OIV per anno 2017 a Teresa Coppola					226,61
		TOTALE RESIDUI 2017					8.677,83
		TOTALE GENERALE					8.677,83

F.S.1.1.1.01050 Altre uscite per gli organi dell'Ente di varia natura

N.ro impegno	Descrizione anagrafica	Descrizione documento	Importo residuo iniziale	Somme pagate	Variazioni in +	Variazioni in -	P/E	Somme rimaste da pagare
2016/2742	BERTULLI EMANUELE	Rimborso spese viaggio a Bertulli	106,00	106,00	0,00	0,00		0,00
2016/2752	BANCA NAZIONALE DEL LAVORO	Regolazione Carta di credito del Presidente Dic.2016	300,30	300,30	0,00	0,00		0,00
		RESIDUI 2016						
		TOTALE RESIDUI 2016	406,30	406,30	0,00	0,00		0,00
		TOTALE GENERALE	406,30	406,30	0,00	0,00		0,00
		TOTALE ECONOMIE	0,00					
		TOTALE PERENZIONI	0,00					

F.S.1.1.1.1.01050 Altre uscite per gli organi dell'Ente di varia natura

N.ro impegno	Descrizione anagrafica	Descrizione documento					Somme rimaste da pagare
2017/3059	ERREZETAUNO SRL HOTEL ROYAL CONTINENTAL	Fattura n. 71700110 RESIDUI 2017					133,50
2017/3065	MADEO EUGENIO	Rimborso spese a Madeo per partecipazione sedute CDA e Collegio Revisori dei Conti 2017					562,63
2017/3066	MAGNANI MAURO	Rimborso spese a Magnani per partecipazione sedute CDA del 09/11/2016 e sedute del 2017					607,49
2017/3067	BERTULLI EMANUELE	Rimborso spese a Bertulli per partecipazione CDA del 20/12/2017 componente Collegio dei Revisori					133,00
		TOTALE RESIDUI 2017					1.436,62
		TOTALE GENERALE					1.436,62

F.S.1.1.1.01060 Contributi INPS, INAIL su compensi organi istituzionali

N.ro impegno	Descrizione anagrafica	Descrizione documento	Importo residuo iniziale	Somme pagate	Variazioni in +	Variazioni in -	P/E	Somme rimaste da pagare
2011/2	DIVERSI	RESIDUI 2011						
			4.996,36	4.996,36	0,00	0,00	0,00	
			TOTALE RESIDUI 2011	4.996,36	4.996,36	0,00	0,00	0,00
2012/1770	INPS	Residuo 2012 INPS Alleva RESIDUI 2012						
			1.561,33	1.561,33	0,00	0,00	0,00	
			TOTALE RESIDUI 2012	1.561,33	1.561,33	0,00	0,00	0,00
2015/12	DIVERSI	INPS residuo 2015 RESIDUI 2015						
			8.184,37	0,00	0,00	0,00	8.184,37	
			TOTALE RESIDUI 2015	8.184,37	0,00	0,00	0,00	8.184,37
2016/75	INPS	INPS per Organi Ente anno 2016 RESIDUI 2016						
			7.336,23	1.923,11	0,00	0,00	5.413,12	
			TOTALE RESIDUI 2016	7.336,23	1.923,11	0,00	0,00	5.413,12
			TOTALE GENERALE	22.078,29	8.480,80	0,00	0,00	13.597,49
			TOTALE ECONOMIE	0,00	0,00			
TOTALE PERENZIONI	0,00							

F.S.1.1.1.1-01060 Contributi INPS, INAIL su compensi organi istituzionali

N.ro impegno	Descrizione anagrafica	Descrizione documento					Somme rimaste da pagare
2017/35	INPS	RESIDUI 2017 Contributi per Organi statutari anno 2017					14.000,56
		TOTALE RESIDUI 2017					14.000,56
		TOTALE GENERALE					27.598,05

F.S.1.1.1.01070 IRAP su compensi organi Istituzionali

N.ro impegno	Descrizione anagrafica	Descrizione documento	Importo residuo iniziale	Somme pagate	Variazioni in +	Variazioni in -	P/E	Somme rimaste da pagare
2011/3	DIVERSI	Residuo 2011	3.483,77	3.483,77	0,00	0,00		0,00
		RESIDUI 2011						
		TOTALE RESIDUI 2011	3.483,77	3.483,77	0,00	0,00		0,00
		RESIDUI 2015						
2015/13	BANCA NAZIONALE DEL LAVORO	RESIDUO 2015	4.455,26	0,00	0,00	0,00		4.455,26
		TOTALE RESIDUI 2015	4.455,26	0,00	0,00	0,00		4.455,26
		RESIDUI 2016						
2016/77	IRAP	IRAP per Organi Ente anno 2016	6.190,23	1.792,18	0,00	0,00		4.398,05
		TOTALE RESIDUI 2016	6.190,23	1.792,18	0,00	0,00		4.398,05
		TOTALE GENERALE	14.129,26	5.275,95	0,00	0,00		8.853,31
		TOTALE ECONOMIE	0,00	0,00				
		TOTALE PERENZIONI	0,00					

F.S.1.1.1.1.01070 IRAP su compensi organi Istituzionali

N.ro impegno	Descrizione anagrafica	Descrizione documento					Somme rimaste da pagare
2017/36	IRAP	<p>RESIDUI 2017 IRAP per Organi statutari anno 2017</p>					6.787,89
		<p>TOTALE RESIDUI 2017</p>					6.787,89
		<p>TOTALE GENERALE</p>					15.641,20

F.S.1.1.2.02010 Compenso al direttore generale

N.ro impegno	Descrizione anagrafica	Descrizione documento	Importo residuo iniziale	Somme pagate	Variazioni in +	Variazioni in -	P/E	Somme rimaste da pagare
2015/1	SAGGIOMO VINCENZO	RESIDUI 2015	22.722,04	0,00	0,00	0,00		22.722,04
		TOTALE RESIDUI 2015	22.722,04	0,00	0,00	0,00		22.722,04
		RESIDUI 2016						
		Compenso al Direttore Generale per anno 2016	38.952,04	0,00	0,00	0,00		38.952,04
		TOTALE RESIDUI 2016	38.952,04	0,00	0,00	0,00		38.952,04
		TOTALE GENERALE	61.674,08	0,00	0,00	0,00		61.674,08
		TOTALE ECONOMIE	0,00					
		TOTALE PERENZIONI	0,00					

F.S.1.1.1.2.02010 Compenso al direttore generale

N.ro impegno	Descrizione anagrafica	Descrizione documento					Somme rimaste da pagare
2017/37	Stipendi	<p>RESIDUI 2017 Compenso al Direttore Generale per anno 2017</p>					32.912,05
		<p>TOTALE RESIDUI 2017</p>					32.912,05
		<p>TOTALE GENERALE</p>					94.586,13

F.S.1.1.2.02020 Competenze fisse al personale a tempo indeterminato

N.ro impegno	Descrizione anagrafica	Descrizione documento						Somme rimaste da pagare
2017/40	Stipendi	Stipendi per il personale a tempo indeterminato per anno 2017						28.711,27
		RESIDUI 2017						28.711,27
		TOTALE RESIDUI 2017						28.711,27
		TOTALE GENERALE						28.711,27

F.S.1.1.1.2.02030 Altre indennità' al personale a tempo indeterminato

N.ro impegno	Descrizione anagrafica	Descrizione documento	Importo residuo iniziale	Somme pagate	Variazioni in +	Variazioni in -	P/E	Somme rimaste da pagare
2015/3	DIVERSI	RESIDUI 2015	904,46	0,00	0,00	0,00		904,46
		TOTALE RESIDUI 2015	904,46	0,00	0,00	0,00		904,46
2016/148	Stipendi	RESIDUI 2016	8.365,27	6.929,00	0,00	0,00		1.436,27
		Altre indennità' al personale a tempo indeterminato da Febbraio a Dicembre 2016	8.365,27	6.929,00	0,00	0,00		1.436,27
		TOTALE RESIDUI 2016	9.269,73	6.929,00	0,00	0,00		2.340,73
		TOTALE GENERALE	0,00					
		TOTALE ECONOMIE	0,00					
		TOTALE PERENZIONI	0,00					

F.S.1.1.1.2.02030 Altre indennità al personale a tempo indeterminato

N.ro impegno	Descrizione anagrafica	Descrizione documento						Somme rimaste da pagare
2017/41	Stipendi	Altre indennità al personale a tempo indeterminato anno 2017						16.947,80
2017/3097	Stipendi	Altre indennità al personale a tempo indeterminato anno 2017						6.146,02
		TOTALE RESIDUI 2017						23.093,82
		TOTALE GENERALE						25.434,55

F.S.1.1.1.2.02040 Salario accessorio Liv. I-III a tempo indeterminato

N.ro impegno	Descrizione anagrafica	Descrizione documento	Importo residuo iniziale	Somme pagate	Variazioni in +	Variazioni in -	P/E	Somme rimaste da pagare
2015/4	DIVERSI	RESIDUI 2015	21.592,53	21.592,53	0,00	0,00		0,00
2015/2165	Stipendi	Diff. Salario accessorio Liv. I - III	5.941,59	5.941,59	0,00	0,00		0,00
		TOTALE RESIDUI 2015	27.534,12	27.534,12	0,00	0,00		0,00
2016/149	Stipendi	RESIDUI 2016	30.055,03	0,00	0,00	0,00		30.055,03
		Tratt. Acc. da Febbraio a Dicembre 16 al pers. a tempo Ind. liv. I - III						
		TOTALE RESIDUI 2016	30.055,03	0,00	0,00	0,00		30.055,03
		TOTALE GENERALE	57.589,15	27.534,12	0,00	0,00		30.055,03
		TOTALE ECONOMIE	0,00					
		TOTALE PERENZIONI	0,00					

F.S.1.1.1.2.02040 Salario accessorio Liv. I-III a tempo indeterminato

N.ro impegno	Descrizione anagrafica	Descrizione documento							Somme rimaste da pagare
		RESIDUI 2017							
2017/42	Stipendi	Salario accessorio Liv. I - III al personale a tempo indeterminato per anno 2017							40.607,98
2017/2491	Stipendi	Salario accessorio I - III anno 2015							500,31
2017/2492	Stipendi	Salario accessorio I - III anno 2016							15.000,00
2017/3098	Stipendi	Salario accessorio Liv. I - III al personale a tempo indeterminato anno 2017							14.766,80
		TOTALE RESIDUI 2017							70.875,09
		TOTALE GENERALE							100.930,12

F.S.1.1.1.2.02050 A.N.F. per il personale dipendente

N.ro impegno	Descrizione anagrafica	Descrizione documento	Importo residuo iniziale	Somme pagate	Variazioni in +	Variazioni in -	P/E	Somme rimaste da pagare
2016/150	Stipendi	RESIDUI 2016 ANF da Febbraio a Dicembre 2016	0,00	0,00	0,00	0,00		0,00
		TOTALE RESIDUI 2016	0,00	0,00	0,00	0,00		0,00
		TOTALE GENERALE	0,00	0,00	0,00	0,00		0,00
		TOTALE ECONOMIE	0,00					
		TOTALE PERENZIONI	0,00					

F.S.1.1.1.2.02050 A.N.F. per il personale dipendente

N.ro impegno	Descrizione anagrafica	Descrizione documento						Somme rimaste da pagare
2017/43	Stipendi	ANF per il personale anno 2017						7.129,80
		RESIDUI 2017						7.129,80
		TOTALE RESIDUI 2017						7.129,80
		TOTALE GENERALE						7.129,80

F.S.1.1.1.2.02060 Fondo per il miglioramento dell'efficienza dell'ente a.T. Indetrm.

N.ro impegno	Descrizione anagrafica	Descrizione documento	Importo residuo iniziale	Somme pagate	Variazioni in +	Variazioni in -	P/E	Somme rimaste da pagare
2014/6	DIVERSI	Residuo 2014	8.248,41	0,00	0,00	8.248,41	ET	0,00
		RESIDUI 2014	8.248,41	0,00	0,00	8.248,41		0,00
2015/6	Stipendi	Residuo 2015	19.484,11	19.484,11	0,00	0,00		0,00
2015/2166	Stipendi	Diff. fondo x il miglioramento dell'efficienza	3.766,50	3.766,50	0,00	0,00		0,00
		TOTALE RESIDUI 2015	23.250,61	23.250,61	0,00	0,00		0,00
2016/147	Stipendi	Tratt. Acc. da Febbraio a Dicembre 2016 al pers. a tempo ind. liv. IV - VIII	33.487,37	33.487,37	0,00	0,00		0,00
2016/2730	Stipendi	Produttività per anno 2016	16.638,46	2.019,71	0,00	0,00		14.618,75
		TOTALE RESIDUI 2016	50.125,83	35.507,08	0,00	0,00		14.618,75
		TOTALE GENERALE	81.624,85	58.757,69	0,00	8.248,41		14.618,75
		TOTALE ECONOMIE	8.248,41					
		TOTALE PERENZIONI	0,00					

F.S.1.1.1.2.02060 Fondo per il miglioramento dell'efficienza dell'ente a T. Indetrm.

N.ro impegno	Descrizione anagrafica	Descrizione documento						Somme rimaste da pagare
2017/44	Stipendi	RESIDUI 2017 Fondo per il miglioramento dell'efficienza dell'ente per il personale a tempo indeterminato anno 17						85.726,76
2017/2395	Stipendi		Differenza Produttività anno 2015					19.815,04
2017/2396	Stipendi		Differenza Produttività anno 2016					52.000,00
		TOTALE RESIDUI 2017						157.541,80
		TOTALE GENERALE						172.160,55

F.S.1.1.1.2.02070 Competenze al personale a tempo determinato (art. 1, co. 187 L.266/2005)

N.ro impegno	Descrizione anagrafica	Descrizione documento	Importo residuo iniziale	Somme pagate	Variazioni in +	Variazioni in -	P/E	Somme rimaste da pagare
2016/2743	Stipendi	RESIDUI 2016						
		Produttività per tempo determinati anno 2016	15.000,00	2.889,25	0,00	0,00		12.110,75
		TOTALE RESIDUI 2016	15.000,00	2.889,25	0,00	0,00		12.110,75
		TOTALE GENERALE	15.000,00	2.889,25	0,00	0,00		12.110,75
		TOTALE ECONOMIE	0,00					
		TOTALE PERENZIONI	0,00					

F.S.1.1.1.2.02070 Competenze al personale a tempo determinato (art. 1, co. 187 L.266/2005)

N.ro impegno	Descrizione anagrafica	Descrizione documento						Somme rimaste da pagare
2017/3093	Stipendi	Produttività anno 2017 per il personale a tempo determinato RESIDUI 2017						1.000,00
		TOTALE RESIDUI 2017						1.000,00
		TOTALE GENERALE						13.110,75

F.S.1.1.1.2.02080 Competenze al personale a tempo determinato su fondi (art. 1, co. 188 L.266/2005)

N.ro impegno	Descrizione anagrafica	Descrizione documento					Somme rimaste da pagare
2017/3071	Stipendi	<p>RESIDUI 2017 Competenze al personale aggiuntivo del mese di Dicembre 2017</p>					4.259,25
		TOTALE RESIDUI 2017					4.259,25
		TOTALE GENERALE					4.259,25

F.S.1.1.2.02100 Oneri previdenziali ed assistenziali a carico dell'Ente per il personale a tempo indeterminato

N.ro impegno	Descrizione anagrafica	Descrizione documento	Importo residuo iniziale	Somme pagate	Variazioni in +	Variazioni in -	P/E	Somme rimaste da pagare
RESIDUI 2016								
2016/2659	INPS	Versamento Contributi INPS di Dicembre 2016	67.963,65	67.963,65	0,00	0,00		0,00
2016/2660	INPS - EX - INPDAP	Versamento Contributi INPDAP di Dicembre 2016	82.136,96	82.136,96	0,00	0,00		0,00
2016/2661	INPS - EX - ENPDEP	Versamento Contributi ENPDEP di Dicembre 2016	586,43	586,43	0,00	0,00		0,00
TOTALE RESIDUI 2016			150.687,04	150.687,04	0,00	0,00		0,00
TOTALE GENERALE			150.687,04	150.687,04	0,00	0,00		0,00
TOTALE ECONOMIE			0,00					
TOTALE PERENZIONI			0,00					

F.S.1.1.1.2.02100 Oneri previdenziali ed assistenziali a carico dell'Ente per il personale a tempo indeterminato

N.ro impegno	Descrizione anagrafica	Descrizione documento					Somme rimaste da pagare
2017/2027	INPS EX INPDAP	RESIDUI 2017 Versamento Contributi INPDAP di Giugno					43,92
2017/3034	INPS	Versamento Contributi INPS di Dicembre 2017					56.270,73
2017/3035	INPS EX INPDAP	Versamento Contributi INPDAP di Dicembre 2017					92.851,50
2017/3036	INPS EX ENPDEP	Versamento Contributi ENPDEP di Dicembre 2017					625,84
2017/3092	INAIL	Saldo INAIL Anno 2017					46.333,71
		TOTALE RESIDUI 2017					196.125,70
		TOTALE GENERALE					196.125,70

F.S.1.1.2.02110 Oneri previdenziali e assistenziali carico Ente per il personale a T.det. (Art.1 c.187 L.266/2005)

N.ro impegno	Descrizione anagrafica	Descrizione documento	Importo residuo iniziale	Somme pagate	Variazioni in +	Variazioni in -	P/E	Somme rimaste da pagare
2016/2663	INPS - EX - INPDAP	Versamento Contributi INPDAP di Dicembre 2016	6.688,29	6.688,29	0,00	0,00		0,00
2016/2664	INPS	Versamento Contributi INPS di Dicembre 2016	452,44	452,44	0,00	0,00		0,00
2016/2665	INPS - EX - ENPDEP	Versamento Contributi ENPDEP di Dicembre 2016	26,11	26,11	0,00	0,00		0,00
		TOTALE RESIDUI 2016	7.166,84	7.166,84	0,00	0,00		0,00
		TOTALE GENERALE	7.166,84	7.166,84	0,00	0,00		0,00
		TOTALE ECONOMIE	0,00					
		TOTALE PERENZIONI	0,00					

F.S.1.1.1.2.02110 Oneri previdenziali e assistenziali carico Ente per il personale a T.det. (Art.1 c.187 L.266/2005)

N.ro impegno	Descrizione anagrafica	Descrizione documento					Somme rimaste da pagare
2017/3037	INPS	RESIDUI 2017 Versamento Contributi INPS di Dicembre 2017					579,53
2017/3040	INPS EX ENPDEP	Versamento Contributi ENPDEP di Dicembre 2017					33,47
2017/3042	INPS EX INPDAP	Versamento Contributi INPDAP di Dicembre 2017					8.567,71
		TOTALE RESIDUI 2017					9.180,71
		TOTALE GENERALE					9.180,71

F.S.1.1.2.02120 Oneri previdenziali e assist.li carico Ente per personale T. det. su fondi (Art.1 c.188 L.266/2005)

N.ro impegno	Descrizione anagrafica	Descrizione documento	Importo residuo iniziale		Somme pagate	Variazioni in +	Variazioni in -	P/E	Somme rimaste da pagare
2016/2667	INPS - EX - INPDAP	Versamento Contributi INPDAP di Dicembre 2016	9.705,40		9.705,40	0,00	0,00		0,00
2016/2668	INPS	Versamento Contributi INPS di Dicembre 2016	656,55		656,55	0,00	0,00		0,00
2016/2669	INPS - EX - ENPDEP	Versamento Contributi ENPDEP di Dicembre 2016	37,92		37,92	0,00	0,00		0,00
RESIDUI 2016									
TOTALE RESIDUI 2016			10.399,87		10.399,87	0,00	0,00		0,00
TOTALE GENERALE			10.399,87		10.399,87	0,00	0,00		0,00
TOTALE ECONOMIE			0,00						
TOTALE PERENZIONI			0,00						

F.S.1.1.1.2.02120 Oneri previdenziali e assist.li carico Ente per personale T. det. su fondi (Art.1 c.188 L.266/2005)

N.ro impegno	Descrizione anagrafica	Descrizione documento					Somme rimaste da pagare
2017/3038	INPS	RESIDUI 2017 Versamento Contributi INPS di Dicembre 2017					989,61
2017/3041	INPS EX ENPDEP	Versamento Contributi ENPDEP di Dicembre 2017					57,39
2017/3043	INPS EX INPDAP	Versamento Contributi INPDAP di Dicembre 2017					14.633,09
		TOTALE RESIDUI 2017					15.680,09
		TOTALE GENERALE					15.680,09

F.S.1.1.1.2.02130 Oneri previdenziali ed assistenziali a carico dell'Ente per il Direttore Generale

N.ro impegno	Descrizione anagrafica	Descrizione documento	Importo residuo iniziale	Somme pagate	Variazioni in +	Variazioni in -	P/E	Somme rimaste da pagare
2015/9	DIVERSI	INPS DICEMBRE 15 RESIDUI 2015	5.340,03	0,00	0,00	0,00		5.340,03
		TOTALE RESIDUI 2015	5.340,03	0,00	0,00	0,00		5.340,03
2016/74	INPS	INPS per il Direttore Generale anno 2016 RESIDUI 2016	7.530,77	1.298,41	0,00	0,00		6.232,36
		TOTALE RESIDUI 2016	7.530,77	1.298,41	0,00	0,00		6.232,36
		TOTALE GENERALE	12.870,80	1.298,41	0,00	0,00		11.572,39
		TOTALE ECONOMIE	0,00					
		TOTALE PERENZIONI	0,00					

F.S.1.1.1.2.02130 Oneri previdenziali ed assistenziali a carico dell'Ente per il Direttore Generale

N.ro impegno	Descrizione anagrafica	Descrizione documento					Somme rimaste da pagare
2017/38	INPS	<p>RESIDUI 2017 Contributi per il Direttore Generale anno 2017</p>					7.741,26
		<p>TOTALE RESIDUI 2017</p>					7.741,26
		<p>TOTALE GENERALE</p>					19.313,65

F.S.1.1.2.02140 Benefici di natura assistenziale e sociale di cui all'art. 59 del D.P.R. 16/10/1979 n. 509

N.ro impegno	Descrizione anagrafica	Descrizione documento	Importo residuo iniziale	Somme pagate	Variazioni in +	Variazioni in -	P/E	Somme rimaste da pagare
2015/2018	EDENRED ITALIA SRL	RESIDUO 2015 ORDE 000543	486,83	0,00	0,00	0,00		486,83
		RESIDUI 2015	486,83	0,00	0,00	0,00		486,83
		TOTALE RESIDUI 2015						
		RESIDUI 2016						
2016/2464	EDENRED ITALIA SRL	Concessioni sussidi ai dipendenti anno 2016	27.528,90	27.528,90	0,00	0,00		0,00
2016/2465	Stipendi	Concessioni sussidi ai dipendenti anno 2016	281,37	281,37	0,00	0,00		0,00
2016/2466	Stipendi	Concessioni sussidi Straordinari ai dipendenti anno 2016	2.580,00	2.580,00	0,00	0,00		0,00
2016/2577	EDENRED ITALIA SRL		1.207,32	1.207,32	0,00	0,00		0,00
2016/2676	CHEFACASATUA		1.100,00	1.100,00	0,00	0,00		0,00
		TOTALE RESIDUI 2016	32.697,59	32.697,59	0,00	0,00		0,00
		TOTALE GENERALE	33.184,42	32.697,59	0,00	0,00		486,83
		TOTALE ECONOMIE	0,00					
		TOTALE PERENZIONI	0,00					

F.S.1.1.1.2.02140 Benefici di natura assistenziale e sociale di cui all'art. 59 del D.P.R. 16/10/1979 n. 509

N.ro impegno	Descrizione anagrafica	Descrizione documento					Somme rimaste da pagare
		RESIDUI 2017					
2017/2336	Stipendi	Concessione Sussidi Ordinari 2017					465,00
2017/2428	Stipendi	Borse di studio per i figli dei dipendenti iscritti alla Scuola Media Secondaria di 1 grado 16/17					232,41
2017/2429	Stipendi	Borse di studio per i figli dei dipendenti iscritti alla Scuola Media Secondaria di 2 grado 16/17					232,41
2017/2438	Stipendi	Contributi scuola secondaria di secondo grado a.s. 2017/2018					442,00
2017/3075	Cassiere dell'Ente	Rimborso a Minucci acquisto materiale vario per organizzazione festa di Natale figli dipendenti					202,96
		TOTALE RESIDUI 2017					1.574,78
		TOTALE GENERALE					2.061,61

F.S.1.1.1.2.02160 Buoni pasto o mensa

N.ro impegno	Descrizione anagrafica	Descrizione documento	Importo residuo iniziale	Somme pagate	Variazioni in +	Variazioni in -	P/E	Somme rimaste da pagare
RESIDUI 2016								
2016/48	ELIOR Ristorazione spa	Servizio mensa dal 01/01/2016 al 30/06/2016	0,00	0,00	0,00	0,00		0,00
2016/1569	ELIOR Ristorazione spa	Proroga tecnica per la gestione del servizio mensa dal 01/07/2016 al 30/08/2016	0,00	0,00	0,00	0,00		0,00
2016/2113	REPAS LUNCH COUPON SRL		9.479,40	8.080,80	0,00	1.398,60	PT	0,00
2016/2114	ELIOR Ristorazione spa	Servizio mensa dal 01/09/2016 al 31/12/2016	30.317,16	15.982,67	0,00	14.334,49	ET	0,00
TOTALE RESIDUI 2016			39.796,56	24.063,47	0,00	15.733,09		0,00
TOTALE GENERALE			39.796,56	24.063,47	0,00	15.733,09		0,00
TOTALE ECONOMIE			14.334,49					
TOTALE PERENZIONI			1.398,60					

F.S.1.1.1.2.02160 Buoni pasto o mensa

N.ro impegno	Descrizione anagrafica	Descrizione documento					Somme rimaste da pagare
2017/471	ELIOR Ristorazione spa	<p>RESIDUI 2017 Servizio mensa dal 01/01/2017 al 31/12/2017</p>					40.853,66
		<p>TOTALE RESIDUI 2017</p>					40.853,66
		<p>TOTALE GENERALE</p>					40.853,66

F.S.1.1.1.2.02180 Rimborsato spese viaggi per missioni di ricerca

N.ro impegno	Descrizione anagrafica	Descrizione documento	Importo residuo iniziale	Somme pagate	Variazioni in +	Variazioni in -	P/E	Somme rimaste da pagare
RESIDUI 2016								
2016/2737	DIVERSI	Trasferite inerenti al mese di Dicembre 2016	725,95	725,95	0,00	0,00		0,00
2016/2738	DIVERSI	Trasferite del mese di Dicembre 2016	1.004,10	1.004,10	0,00	0,00		0,00
2016/2739	COSTANTINI MARIA	Trasferite del mese di Dicembre 2016	473,60	473,60	0,00	0,00		0,00
2016/2751	BANCA NAZIONALE DEL LAVORO	Regolazione Carta di credito del Dir. Generale Dic. 2016	112,00	112,00	0,00	0,00		0,00
2016/2767	Cassiere dell'Ente	Percorsi taxi per il Direttore Generale in occasione di incontri istituzionali	21,50	21,50	0,00	0,00		0,00
		TOTALE RESIDUI 2016	2.337,15	2.337,15	0,00	0,00		0,00
		TOTALE GENERALE	2.337,15	2.337,15	0,00	0,00		0,00
		TOTALE ECONOMIE	0,00					
		TOTALE PERENZIONI	0,00					

F.S.1.1.1.2.02200 Rimborso spese viaggi per missioni presso Enti e organismi internazionali e comunitari

N.ro impegno	Descrizione anagrafica	Descrizione documento					Somme rimaste da pagare
2017/3072	BORRA MARCO	RESIDUI 2017 Rimborso spese a Borra per missioni estere					782,62
2017/3096	STEFANNI SERGIO	Trasferta Stefanni a Busan					638,08
		TOTALE RESIDUI 2017					1.420,70
		TOTALE GENERALE					1.420,70

F.S.1.1.2.02220 Irap per personale a tempo indeterminato

N.ro impegno	Descrizione anagrafica	Descrizione documento	Importo residuo iniziale	Somme pagate	Variazioni in +	Variazioni in -	P/E	Somme rimaste da pagare
2016/2662	IRAP	Versamento IRAP di Dicembre 2016	52.974,06	52.974,06	0,00	0,00		0,00
		RESIDUI 2016						
		TOTALE RESIDUI 2016	52.974,06	52.974,06	0,00	0,00		0,00
		TOTALE GENERALE	52.974,06	52.974,06	0,00	0,00		0,00
		TOTALE ECONOMIE	0,00					
		TOTALE PERENZIONI	0,00					

F.S.1.1.1.2.02220 Irap per personale a tempo indeterminato

N.ro impegno	Descrizione anagrafica	Descrizione documento					Somme rimaste da pagare
2017/3050	IRAP	RESIDUI 2017 Versamento IRAP di Dicembre 2017					43.685,28
		TOTALE RESIDUI 2017					43.685,28
		TOTALE GENERALE					43.685,28

F.S.1.1.1.2.02230 Irap per personale a tempo determinato (Art. 1 co. 187 L. 266/2005)

N.ro impegno	Descrizione anagrafica	Descrizione documento	Importo residuo iniziale	Somme pagate	Variazioni in +	Variazioni in -	P/E	Somme rimaste da pagare
2016/2666	IRAP	Versamento IRAP di Dicembre 2016	2.388,69	2.388,69	0,00	0,00		0,00
		RESIDUI 2016						
		TOTALE RESIDUI 2016	2.388,69	2.388,69	0,00	0,00		0,00
		TOTALE GENERALE	2.388,69	2.388,69	0,00	0,00		0,00
		TOTALE ECONOMIE	0,00					
		TOTALE PERENZIONI	0,00					

F.S.1.1.1.2.02230 Irap per personale a tempo determinato (Art. 1 co. 187 L. 266/2005)

N.ro impegno	Descrizione anagrafica	Descrizione documento					Somme rimaste da pagare
2017/3051	IRAP	<p style="text-align: center;">RESIDUI 2017</p> Versamento IRAP di Dicembre 2017					2.571,99
		TOTALE RESIDUI 2017					2.571,99
		TOTALE GENERALE					2.571,99

F.S.1.1.1.2.02240 Irap per personale a tempo determinato su fondi esterni (Art. 1 co. 188 L. 266/2005)

N.ro impegno	Descrizione anagrafica	Descrizione documento	Importo residuo iniziale	Somme pagate	Variazioni in +	Variazioni in -	P/E	Somme rimaste da pagare
2016/2670	IRAP	Versamento IRAP di Dicembre 2016	3.466,25	3.466,25	0,00	0,00		0,00
		RESIDUI 2016						
		TOTALE RESIDUI 2016	3.466,25	3.466,25	0,00	0,00		0,00
		TOTALE GENERALE	3.466,25	3.466,25	0,00	0,00		0,00
		TOTALE ECONOMIE	0,00					
		TOTALE PERENZIONI	0,00					

F.S.1.1.1.2.02240 Irap per personale a tempo determinato su fondi esterni (Art. 1 co. 188 L. 266/2005)

N.ro impegno	Descrizione anagrafica	Descrizione documento					Somme rimaste da pagare
2017/3052	IRAP	<p>RESIDUI 2017 Versamento IRAP di Dicembre 2017</p>					5.712,18
		<p>TOTALE RESIDUI 2017</p>					5.712,18
		<p>TOTALE GENERALE</p>					5.712,18

F.S.1.1.1.2.02250 Irap per il Direttore Generale

N.ro impegno	Descrizione anagrafica	Descrizione documento	Importo residuo iniziale	Somme pagate	Variazioni in +	Variazioni in -	P/E	Somme rimaste da pagare
2015/10	BANCA NAZIONALE DEL LAVORO	RESIDUO 2015	1.931,40	0,00	0,00	0,00		1.931,40
		TOTALE RESIDUI 2015	1.931,40	0,00	0,00	0,00		1.931,40
2016/76	IRAP	IRAP per il Direttore Generale anno 2016	4.000,73	689,78	0,00	0,00		3.310,95
		TOTALE RESIDUI 2016	4.000,73	689,78	0,00	0,00		3.310,95
		TOTALE GENERALE	5.932,13	689,78	0,00	0,00		5.242,35
		TOTALE ECONOMIE	0,00					
		TOTALE PERENZIONI	0,00					

F.S.1.1.1.2.02250 Irap per il Direttore Generale

N.ro impegno	Descrizione anagrafica	Descrizione documento					Somme rimaste da pagare
2017/39	IRAP	<p>RESIDUI 2017 IRAP per il Direttore Generale per anno 2017</p>					4.112,30
		<p>TOTALE RESIDUI 2017</p>					4.112,30
		<p>TOTALE GENERALE</p>					9.354,65

F.S.1.1.1.3.03010 Acquisto di materiale di consumo e servizi per i laboratori

N.ro impegno	Descrizione anagrafica	Descrizione documento	Importo residuo iniziale	Somme pagate	Variazioni in +	Variazioni in -	P/E	Somme rimaste da pagare
2012/1953	GLASS STUDIO SAS	Residuo 2012 - N.Ord.000613	308,75	0,00	0,00	308,75	PT	0,00
2012/1995	EMBL ENTERPRISE MANAGEMENT TECHNOLOGY	Residuo 2012 N.Ord. 000637	8.680,20	0,00	0,00	8.680,20	PT	0,00
2012/1996	EMBL ENTERPRISE MANAGEMENT TECHNOLOGY	Residuo 2012 N.Ord. 000638	1.690,00	0,00	0,00	1.690,00	PT	0,00
2012/2073	EMBL ENTERPRISE MANAGEMENT TECHNOLOGY	Residuo 2012 N.Ord. 000684	2.130,00	0,00	0,00	2.130,00	PT	0,00
		TOTALE RESIDUI 2012	12.808,95	0,00	0,00	12.808,95		0,00
		RESIDUI 2013						
2013/2038	QIAGEN SPA	Residuo 2013 - N.Ord. 000603	568,27	0,00	0,00	568,27	PT	0,00
		TOTALE RESIDUI 2013	568,27	0,00	0,00	568,27		0,00
		RESIDUI 2014						
2014/1591	MECOSER SISTEMI SPA	Residuo 2014 - N.Ord.000438	658,80	658,80	0,00	0,00		0,00
2014/1886	EMBL ENTERPRISE MANAGEMENT TECHNOLOGY	Residuo 2014 - N.Ord. 000527	2.730,00	0,00	0,00	0,00		2.730,00
2014/2218	THE GENOME ANALYSIS CENTRE	Residuo 2014	180,59	0,00	0,00	180,59	PT	0,00
2014/2265	EUROCLONE SPA	Residuo 2014 - N.Ord.000689	26,84	26,84	0,00	0,00		0,00
2014/2272	EMBL ENTERPRISE MANAGEMENT TECHNOLOGY	Residuo 2014 - N.Ord. 000693	3.135,00	0,00	0,00	0,00		3.135,00
		TOTALE RESIDUI 2014	6.731,23	685,64	0,00	180,59		5.865,00
		RESIDUI 2015						
2015/297	DBA ITALIA S.R.L.	RESIDUO 2015 ORD. 000054	1.465,22	1.465,22	0,00	0,00		0,00

F.S.1.1.1.3.03010 Acquisto di materiale di consumo e servizi per i laboratori

N.ro impegno	Descrizione anagrafica	Descrizione documento	Importo residuo iniziale	Somme pagate	Variazioni in +	Variazioni in -	P/E	Somme rimaste da pagare
RIPORTO								
2015/505	SIGMA ALDRICH S.R.L.	RESIDUO 2015 ORD.000116	1.465,22	1.465,22	0,00	0,00		0,00
2015/553	SOL S.P.A.	RESIDUO 2015 ORD.000135	120,17	0,00	0,00	0,00		120,17
2015/971	SIGMA ALDRICH S.R.L.	RESIDUO 2015 ORD.000270	3.984,78	3.969,37	0,00	15,41	PT	0,00
2015/1716	MICROTECH S.R.L.	RESIDUO 2015 ORD.000449	86,95	0,00	0,00	0,00		86,95
2015/1796	LIFE TECHNOLOGIES ITALIA	RESIDUO 2015 ORD. 000465	362,34	120,78	0,00	0,00		241,56
2015/1803	CARLO ERBA REAGENTS SRL	Residuo 2015 ord 488	1.874,02	631,39	0,00	1.242,63	PT	0,00
TOTALE RESIDUI 2015			8.381,48	6.674,76	0,00	1.258,04		448,68
RESIDUI 2016								
2016/738	BECKMAN COULTER SRL	VSL16040015-1	5.368,00	0,00	0,00	0,00		5.368,00
2016/1072	GENEWIZ LLC	QUOTATION NO. GSQ1605234_R6	2.282,81	2.183,62	0,00	99,19	PT	0,00
2016/1269	GILSON ITALIA S.R.L.	960 DEL 29/06/2016	256,20	256,20	0,00	0,00		0,00
2016/1747	CLS COLLECTE LOCALISATION SATELLITES	PRICE LIST 2016	5.712,50	4.958,80	0,00	0,00		753,70
2016/1748	ERARIO C/IVA	PRICE LIST 2016	1.256,75	972,84	0,00	0,00		283,91
2016/1863	MICROTECH S.R.L.	3558 del 04/10/2016	170,80	170,80	0,00	0,00		0,00
2016/2020	SCIENTIFIC LABORATORY SUPPLIES LTD	E160727-01 DEL 27/07/2016	122,37	0,00	0,00	122,37	PT	0,00
2016/2025	VWR INTERNATIONAL SRL	3002183038 DEL 28/09/2016	95,06	95,06	0,00	0,00		0,00
2016/2029	SIGMA ALDRICH S.R.L.	8204317453 DEL 27/09/2016	823,45	823,45	0,00	0,00		0,00
DA RIPORTARE			16.087,94	9.460,77	0,00	221,56		6.405,61

F.S.1.1.3.03010 Acquisto di materiale di consumo e servizi per i laboratori

N.ro impegno	Descrizione anagrafica	Descrizione documento	Importo residuo iniziale	Somme pagate	Variazioni in +	Variazioni in -	P/E	Somme rimaste da pagare
RIPORTO			16 087,94	9 460,77	0,00	221,56		6 405,61
2016/2063	BIO - RAD LABORATORIES S.R.L.	OFFERTA N° SG284-2016 DEL 21/10/2016	192,52	192,52	0,00	0,00		0,00
2016/2090	MECOSER SISTEMI SPA	VS/OFF 021-A-REV.0 DEL 25/10/2016	3 513,60	3 513,60	0,00	0,00		0,00
2016/2122	S.I.A.L. SRL	V/S OFFERTA N 4609-R/2016 DEL 26/10/2016	422,12	422,12	0,00	0,00		0,00
2016/2160	BIOGENERICA S.R.L.	ORDINE MEPA	314,76	314,76	0,00	0,00		0,00
2016/2164	MICROTECH S.R.L.	V/S OFFERTA N. 4253 DEL 02/11/2016	244,00	244,00	0,00	0,00		0,00
2016/2165	BIO - RAD LABORATORIES S.R.L.	V/S OFFERTA N SG300-2016 DEL 04/11/2016	254,49	254,49	0,00	0,00		0,00
2016/2166	GILSON ITALIA S.R.L.	V/S OFFERTA N. 960 DEL 29/06/2016	1 412,76	1 412,76	0,00	0,00		0,00
2016/2180	MICROTECH S.R.L.	V/S OFFERTA N. 4245 DEL 31/10/2016	645,38	645,38	0,00	0,00		0,00
2016/2185	INGROSCART SRL	PREVENTIVO N. 1306 DEL 04/11/2016	82,96	82,96	0,00	0,00		0,00
2016/2186	LABOINDUSTRIA S.P.A	ORDINE MEPA	515,45	515,45	0,00	0,00		0,00
2016/2187	VWR INTERNATIONAL SRL	OFFERTA N. 3002183709 DEL 04/10/2016	738,10	738,10	0,00	0,00		0,00
2016/2188	DELCHIMICA SCIENT GLASSWARE S.R.L.	OFFG-2016-492 DEL 09/11/2016	312,31	312,31	0,00	0,00		0,00
2016/2193	TECAN ITALIA SRL	V/S OFFERTA N. 20169083-01 DEL 08/11/2016	3 120,15	3 120,15	0,00	0,00		0,00
2016/2194	MICROTECH S.R.L.	OFFERTA N. 4168 DEL 25/10/2016	558,76	558,76	0,00	0,00		0,00
2016/2196	SIGMA ALDRICH S.R.L.	OFFERTA N. 8204378032 DEL 14/11/2016	935,13	935,13	0,00	0,00		0,00
2016/2200	QIAGEN SRL	OFFERTA N. III11611V023 DEL 04/11/2016	934,76	934,76	0,00	0,00		0,00
2016/2306	SIGMA ALDRICH S.R.L.	OFFERTA N. QUOZOOLO801 DEL 17/11/2016	7 637,61	7 005,03	0,00	0,00		632,58
DA RIPORTARE			37 922,80	30 663,05	0,00	221,56		7 038,19

F.S.1.1.1.3.03010 Acquisto di materiale di consumo e servizi per i laboratori

N.ro impegno	Descrizione anagrafica	Descrizione documento	Importo residuo iniziale	Somme pagate	Variazioni in +	Variazioni in -	P/E	Somme rimaste da pagare
RIPORTO			37.922,80	30.663,05	0,00	221,56		7.038,19
2016/2307	MICROTECH S.R.L.	V/S OFFERTA N. 4473 DEL 14/11/2016	530,70	530,70	0,00	0,00		0,00
2016/2308	DELCHIMICA SCIENT.GLASSWARE S.R.L.	ORDINE MEPA	1.217,56	1.217,56	0,00	0,00		0,00
2016/2309	DELCHIMICA SCIENT.GLASSWARE S.R.L.	OFFERTA ED/ED DEL 10.11.2016	698,69	698,69	0,00	0,00		0,00
2016/2311	AUROGENE SRL	OFFERTA N. 785 AG DEL 09/11/2016	390,40	390,40	0,00	0,00		0,00
2016/2319	QIAGEN SRL	V/S OFFERTA N. III11611VO175 DEL 16/11/2016	193,25	193,25	0,00	0,00		0,00
2016/2320	SIGMA ALDRICH S.R.L.	V/S OFFERTA N. 8204375801 DEL 10/11/2016	290,43	290,43	0,00	0,00		0,00
2016/2321	SIGMA ALDRICH S.R.L.	V/S OFFERTA N. 8204375801 DEL 10/11/2016	530,33	530,33	0,00	0,00		0,00
2016/2322	AGILENT TECHNOLOGIES ITALIA SPA	V/S OFFERTA N. ITA-CF-1116-371 DEL 15/11/2016	401,62	401,62	0,00	0,00		0,00
2016/2324	SIGMA ALDRICH S.R.L.	OFFERTA N. 8204375793 DEL 10/11/2016	1.464,41	1.464,41	0,00	0,00		0,00
2016/2344	UNIVERSITY OF ST.ANDREWS		420,00	0,00	0,00	0,00		420,00
2016/2345	ERARIO C/IVA	TRASMISSIONE DATI GSM - UNIVERSITY OF ST.ANDREWS	92,40	0,00	0,00	0,00		92,40
2016/2346	EUROCLONE SPA	OFFERTA 317132/2016 DEL 17/11/2016	580,56	580,56	0,00	0,00		0,00
2016/2347	SIGMA ALDRICH S.R.L.	OFFERTA N. 8204384337 DEL 17/11/2016	564,25	564,25	0,00	0,00		0,00
2016/2349	MICROTECH S.R.L.	V/S OFFERTA N. 4249 DEL 02/11/2016	346,48	346,48	0,00	0,00		0,00
2016/2352	CARLO ERBA REAGENTS SRL	OFFERTA N. 2116519171 DEL 17/11/2016	547,78	547,78	0,00	0,00		0,00
2016/2361	SIGMA ALDRICH S.R.L.	OFFERTA N. 8204353322 DEL 25/10/2016	995,15	995,15	0,00	0,00		0,00
2016/2362	EUROCLONE SPA	OFFERTA N. 316793/2016 DEL 14/11/2016	2.047,20	2.047,20	0,00	0,00		0,00
DA RIPORTARE			49.234,01	41.461,86	0,00	221,56		7.550,59

F.S.1.1.1.3.03010 Acquisto di materiale di consumo e servizi per i laboratori

N.ro impegno	Descrizione anagrafica	Descrizione documento	RIPORTO				P/E	Somme rimanste da pagare
			Importo residuo iniziale	Somme pagate	Variazioni in +	Variazioni in -		
2016/2366	SIGMA ALDRICH S.R.L.	V/S OFFERTA N. 8204355982 DEL 26/10/2015	49.234,01	41.461,86	0,00	221,56	7.550,59	
2016/2367	LIFE TECHNOLOGIES ITALIA	V/S OFFERTA N. D1721545 DEL 11/11/2016	290,60	0,00	0,00	0,00	290,60	
2016/2368	GENOMIX4LIFE SRL	OFFERTA N. 3677/2016 DEL 17/11/2016	1.275,57	1.275,57	0,00	0,00	0,00	
2016/2369	GENSCRIPT INC.	OFFERTA N. 3677/2016 DEL 17/11/2016	3.477,24	0,00	0,00	0,00	3.477,24	
2016/2405	AUROGENE SRL	QUOTE No: 1353112 Pin No: DTVI PREPARED DATE: 2016-11-17 OFFERTA N. 298 L. DEL 23/11/2016	3.364,56	2.877,89	0,00	486,67	0,00	
2016/2408	LIFE TECHNOLOGIES ITALIA	OFFERTA N. D1725676 DEL 17/11/2016	1.000,40	1.000,40	0,00	0,00	0,00	
2016/2409	MICROTECH S.R.L.	OFFERTA N. 4631 DEL 23/11/2016	367,87	367,87	0,00	0,00	0,00	
2016/2410	VWR INTERNATIONAL SRL	OFFERTA N. 3002189803 DEL 24/11/2016	1.037,00	1.037,00	0,00	0,00	0,00	
2016/2411	EUROCLONE SPA	OFFERTA N. 317133/2016 DEL 17/11/2016	140,65	140,65	0,00	0,00	0,00	
2016/2412	PERKIN ELMER ITALIA SPA	OFFERTA N. 317133/2016 DEL 17/11/2016	407,54	407,54	0,00	0,00	0,00	
2016/2413	EMBL HEIDELBERG	V/S OFFERTA N. VRNEURO366 DEL 22/11/2016	1.173,64	1.173,64	0,00	0,00	0,00	
2016/2414	MICROTECH S.R.L.	QUOTATION N. 153-2016 DEL 21/11/2016	13.000,00	0,00	0,00	0,00	13.000,00	
2016/2415	MICROTECH S.R.L.	V/S OFFERTA N. 4562 DEL 18/11/2016	146,40	146,40	0,00	0,00	0,00	
2016/2418	MICROTECH S.R.L.	V/S OFFERTA N. 4637 DEL 23/11/2016	285,48	285,48	0,00	0,00	0,00	
2016/2421	SANTIS ANALYTICAL ITALIA SRL	ORDINE MEPA	2.305,80	2.305,80	0,00	0,00	0,00	
2016/2422	MICROTECH S.R.L.	V/S OFFERTA N. 4544 DEL 18/11/2016	97,60	97,60	0,00	0,00	0,00	
2016/2434	LABINDUSTRIA S.P.A	ORDINE MEPA	64,05	64,05	0,00	0,00	0,00	
	ERARIO C/IVA	QUOTATION N. 153-2016 DEL 21/11/2016	2.860,00	0,00	0,00	0,00	2.860,00	
DA RIPORTARE			80.528,41	52.641,75	0,00	708,23	27.178,43	

F.S.1.1.1.3.03010 Acquisto di materiale di consumo e servizi per i laboratori

N.ro impegno	Descrizione anagrafica	Descrizione documento	Importo residuo iniziale	Somme pagate	Variazioni in +	Variazioni in -	P/E	Somme rimaste da pagare
		RIPORTO						
2016/2477	LIFE TECHNOLOGIES ITALIA	V/S OFFERTA N. D1721530 DEL 11/11/2016	80.528,41	52.641,75	0,00	708,23		27.178,43
2016/2479	BECKMAN COULTER SRL	V/S OFFERTA N. EOG13110009-1 DEL 17/11/2016	798,69	798,69	0,00	0,00		0,00
2016/2647	MERCK SPA	V/S OFFERTA N. R-2672900.1 DEL 01/12/2016	5.368,00	0,00	0,00	0,00		5.368,00
2016/2656	LABOINDUSTRIA S.P.A.		1.095,07	1.095,07	0,00	0,00		0,00
2016/2680	SIGMA ALDRICH S.R.L.	V/S OFFERTA N. 8204384112 DEL 17/11/2016	36,60	36,60	0,00	0,00		0,00
2016/2681	LIFE TECHNOLOGIES ITALIA	V/S OFFERTA N. D1732521 DEL 22/11/2016	1.707,09	1.707,09	0,00	0,00		0,00
2016/2759	Cassiere dell'Ente	Acquisto alimenti x mantenimento animali in sperimentazione	1.547,88	1.547,88	0,00	0,00		0,00
			80,00	80,00	0,00	0,00		0,00
		TOTALE RESIDUI 2016	91.161,74	57.907,08	0,00	708,23		32.546,43
		TOTALE GENERALE	119.651,67	65.267,48	0,00	15.524,08		38.860,11
		TOTALE ECONOMIE	0,00					
		TOTALE PERENZIONI	15.524,08					

F.S.1.1.1.3.03010 Acquisto di materiale di consumo e servizi per i laboratori

N.ro impegno	Descrizione anagrafica	Descrizione documento							Somme rimaste da pagare
		RESIDUI 2017							
2017/534	SIGMA ALDRICH SRL	8204514650 DEL 21/03/2017 N/S RIF. BIFFALIE							675,88
2017/680	BIOSCIENCE RESEARCH CENTER SRL	24/2017 DEL 13/04/2017 N/S RIF. MUSCO L.							8.235,00
2017/749	QIAGEN SRL	AGO21704LC215 DEL 21/04/2017 N/S RIF. IANORA A							497,60
2017/975	BERTTIN PHARMA	57040/2 DEL 01/06/2017 N/S RIF. ROMANO G.							427,00
2017/976	ERARIO C/IVA	57040/2 DEL 01/06/2017 N/S RIF. ROMANO G.							93,94
2017/995	AQUARUMLINE S.R.L.	DEL 07/06/2017 N/S RIF. TOSTTE E							53,01
2017/1318	AGILENT TECHNOLOGIES ITALIA SPA	IT-CSC-617-736 N/S RIF. BIFFALIELIO							701,40
2017/1319	ERARIO C/IVA SPLIT PAYMENT	IT-CSC-617-736 N/S RIF. BIFFALIELIO							161,44
2017/1347	OXFORD NANOPORE TECHNOLOGIES	ONT-33444 DEL 30/06/2014 N/S RIF. STEFANNI SERGIO							1.182,14
2017/1348	ERARIO C/IVA	ONT-33444 DEL 30/06/2014 N/S RIF. STEFANNI SERGIO							260,07
2017/1578	MICROTECH SRL	3813 DEL 17/07/2017 N/S RIF. ROMANO G.							471,00
2017/1579	ERARIO C/IVA SPLIT PAYMENT	3813 DEL 17/07/2017 N/S RIF. ROMANO G.							103,62
2017/1598	WATERS SPA	21500788 N/S RIF. ROMANO G.							291,60
2017/1599	ERARIO C/IVA SPLIT PAYMENT	21500788 N/S RIF. ROMANO G.							64,15
2017/1735	SO. CALIFORNIA SEA URCHIN CO	PRO FORMA INVOICE N. 2110							493,18
2017/1736	NICOLELLA ROBERTACHIMICA LAB	90 DEL 07/09/2017 N/S RIF. PALUMBO F.							271,88
2017/1737	ERARIO C/IVA SPLIT PAYMENT	90 DEL 07/09/2017 N/S RIF. PALUMBO F.							59,81
DA RIPORTARE									14.042,72

F.S.1.1.1.3.03010 Acquisto di materiale di consumo e servizi per i laboratori

N.ro impegno	Descrizione anagrafica	Descrizione documento	Somme rimaste da pagare
RIPORTO			
2017/1749	MAAGTECHNIC INC	YOUR QUOTATION N. 1120108967 - CASOTTI	14.042,72
2017/1752	SIGMA ALDRICH SRL	8204511124 N/S RIF. ZUPO V.	375,50
2017/1753	ERARIO C/IVA SPLIT PAYMENT	8204511124 N/S RIF. ZUPO V.	613,60
2017/1794	NICOLELLA ROBERTACHIMICA LAB	83 DEL 26/07/2017 N/S RIF. PALUMBO F.	134,99
2017/1795	ERARIO C/IVA SPLIT PAYMENT	83 DEL 26/07/2017 N/S RIF. PALUMBO F.	64,68
2017/1798	NICOLELLA ROBERTACHIMICA LAB	78 DEL 19/07/2017 N/S RIF. PEPI M.	14,23
2017/1799	ERARIO C/IVA SPLIT PAYMENT	78 DEL 19/07/2017 N/S RIF. PEPI M.	180,00
2017/1802	DELCHIMICA SCIENT GLASSWARE SRL	250/MG DEL 13/09/2017 N/S RIF. ZUPO V.	39,60
2017/1803	ERARIO C/IVA SPLIT PAYMENT	250/MG DEL 13/09/2017 N/S RIF. ZUPO V.	116,00
2017/2054	BIOBAM BIOINFORMATICS S.L.	PRO FORMA INVOICE DEL 04/09/2017 N/S RIF. PROCACCINI G.	25,52
2017/2055	ERARIO C/IVA	PRO FORMA INVOICE DEL 04/09/2017 N/S RIF. PROCACCINI G.	800,00
2017/2056	LABOR DIAGNOSTIKA NORD GMBH e CO. KG	171821 DEL 14/09/2017 N/S RIF. SORDINO P.	176,00
2017/2057	ERARIO C/IVA	171821 DEL 14/09/2017 N/S RIF. SORDINO P.	230,00
2017/2058	EUROCLONE SPA	331139/2017 DEL 18/09/2017 N/S RIF. PALUMBO ANNA	50,60
2017/2059	ERARIO C/IVA SPLIT PAYMENT	331139/2017 DEL 18/09/2017 N/S RIF. PALUMBO ANNA	70,06
2017/2074	SOL S P A	OFFERTA N.SCT/FB/17 DEL 11/10/2017	15,41
2017/2075	ERARIO C/IVA SPLIT PAYMENT	OFFERTA N.SCT/FB/17 DEL 11/10/2017	420,00
			92,40
DA RIPORTARE			17.461,31

F.S.1.1.1.3.03010 Acquisto di materiale di consumo e servizi per i laboratori

N.ro impegno	Descrizione anagrafica	Descrizione documento						Somme rimaste da pagare
RIPORTO								
2017/2076	ERARIO C/IVA SPLIT PAYMENT	OFFERTA N.SCT/FB/17 DEL 11/10/2017						17.461,31
2017/2077	CARLO ERBA REAGENTS SRL	OFFERTA N. 2117519205 DEL 09/10/2017						92,40
2017/2078	ERARIO C/IVA SPLIT PAYMENT	OFFERTA N. 2117519205 DEL 09/10/2017						141,50
2017/2097	MECOSER SISTEMI SPA	OFFERTA NS/PROT. N.5514 DEL 08/11/2017-SEPE						31,13
2017/2098	ERARIO C/IVA SPLIT PAYMENT	OFFERTA NS/PROT. N.5514 DEL 08/11/2017-SEPE						2.160,00
2017/2119	DELTEK SRL	DK-017-486 DEL 21/09/2017 N/S RIF. BENVENUTO G						475,20
2017/2121	ERARIO C/IVA SPLIT PAYMENT	DK-017-486 DEL 21/09/2017 N/S RIF. BENVENUTO G						322,50
2017/2124	MICROTECH SRL	4707 DEL 11/10/2017 N/S RIF. ARNONE M.1						70,95
2017/2125	ERARIO C/IVA SPLIT PAYMENT	4707 DEL 11/10/2017 N/S RIF. ARNONE M.1						1.896,90
2017/2126	VALENTINO SNC DI VALENTINO V.E.M.	2047 DEL 11/09/2017 N/S RIF. GAMBI M.C.						417,32
2017/2127	ERARIO C/IVA SPLIT PAYMENT	2047 DEL 11/09/2017 N/S RIF. GAMBI M.C.						749,46
2017/2140	S I A L SRL	OFFERTA N.5763-MN/2017 - SANSONE C.						164,88
2017/2141	ERARIO C/IVA SPLIT PAYMENT	OFFERTA N.5763-MN/2017 - SANSONE C.						368,00
2017/2142	NICOLELLA ROBERTACHIMICA LAB	OFFERTA N.93 DEL 25/09/2017 - MAZZOCCHI						80,96
2017/2143	ERARIO C/IVA SPLIT PAYMENT	OFFERTA N.93 DEL 25/09/2017 - MAZZOCCHI						111,60
2017/2144	GILSON ITALIA SRL	OFFERTA N. 1835ML17 DEL 13/06/2017 - ARNONE						24,55
2017/2145	ERARIO C/IVA SPLIT PAYMENT	OFFERTA N. 1835ML17 DEL 13/06/2017 - ARNONE						570,00
DA RIPORTARE								125,40
DA RIPORTARE								25.264,06

F.S.1.1.3.03010 Acquisto di materiale di consumo e servizi per i laboratori

N.ro impegno	Descrizione anagrafica	Descrizione documento	Somme rimaste da pagare
RIPORTO			
2017/2149	FLUORIMPORT SRL	17-380 DEL 03/10/2017 N/S RIF. FERRANTE M.	25.264,06
2017/2151	ERARIO C/IVA SPLIT PAYMENT	17-380 DEL 03/10/2017 N/S RIF. FERRANTE M.	314,80
2017/2157	SIGMA ALDRICH SRL	8204717153 del 06/10/2017 N/S RIF. ROMANO G.	69,26
2017/2158	ERARIO C/IVA SPLIT PAYMENT	8204717153 del 06/10/2017 N/S RIF. ROMANO G.	44,00
2017/2159	MICROTECH SRL	4576 DEL 05/10/2017 N/S RIF. FIORITO G.	9,68
2017/2160	ERARIO C/IVA SPLIT PAYMENT	4576 DEL 05/10/2017 N/S RIF. FIORITO G.	873,00
2017/2161	S I A L SRL	5169-MN/2017 N/S RIF. SANSONE CLEMENTINA	192,06
2017/2162	ERARIO C/IVA SPLIT PAYMENT	5169-MN/2017 N/S RIF. SANSONE CLEMENTINA	406,00
2017/2163	GENE TOOLS, LLC	QUOTE ORDER 1606-92287L DEL 26/09/2017 PALUMBO ANNA	89,32
2017/2253	SIGMA ALDRICH SRL	OFFERTA N.8204720338 DEL 10/10/2017-KOOISTRA	781,24
2017/2254	ERARIO C/IVA SPLIT PAYMENT	OFFERTA N.8204720338 DEL 10/10/2017-KOOISTRA	1.085,92
2017/2255	SIGMA ALDRICH SRL	OFFERTA N.8204731038 DEL 19/10/2017 - A PALUMBO	238,90
2017/2256	ERARIO C/IVA SPLIT PAYMENT	OFFERTA N.8204731038 DEL 19/10/2017 - A PALUMBO	996,50
2017/2261	SIGMA ALDRICH SRL	OFFERTAN 8204709392 DEL 29/09/2017-FERRANTE	219,23
2017/2262	ERARIO C/IVA SPLIT PAYMENT	OFFERTAN 8204709392 DEL 29/09/2017-FERRANTE	451,00
2017/2274	SACCO SRL	5430/2017 del 14/07/2017 N/S RIF. BIFFALI E.	99,22
2017/2275	ERARIO C/IVA SPLIT PAYMENT	5430/2017 del 14/07/2017 N/S RIF. BIFFALI E.	450,00
			99,00
DA RIPORTARE			31 683,19

F.S.1.1.3.03010 Acquisto di materiale di consumo e servizi per i laboratori

N.ro impegno	Descrizione anagrafica	Descrizione documento							Somme rimaste da pagare
RIPORTO									
2017/2276	AGILENT TECHNOLOGIES ITALIA SPA	ITA-CF-917/131 DEL 28/09/2017 N/S RIF. RISTORATORE F.							31.683,19
2017/2277	ERARIO C/IVA SPLIT PAYMENT	ITA-CF-917-131 DEL 28/09/2017 N/S RIF. RISTORATORE F.							337,30
2017/2278	NICOLELLA ROBERTACCHIMICA LAB	94/2017 DEL 29/09/2017 N/S RIF. CASOTTI R.							74,21
2017/2279	ERARIO C/IVA SPLIT PAYMENT	94/2017 DEL 29/09/2017 N/S RIF. CASOTTI R.							50,88
2017/2309	MICROTECH SRL	OFFERTA n.5079 del 30/10/2017-C.SANSONE							11,19
2017/2310	ERARIO C/IVA SPLIT PAYMENT	OFFERTA n.5079 del 30/10/2017-C.SANSONE							1.635,00
2017/2311	TEMA RICERCA SRL	OFFERTA N 1893/GM/SF DEL 02/11/2017-PROCACCINI							359,70
2017/2312	ERARIO C/IVA SPLIT PAYMENT	OFFERTA N 1893/GM/SF DEL 02/11/2017-PROCACCINI							582,12
2017/2338	QIAGEN SRL	AGO21710LC15 DEL 2/10/2017 N/S RIF. SORDINO P.							128,07
2017/2339	ERARIO C/IVA SPLIT PAYMENT	AGO21710LC15 DEL 2/10/2017 N/S RIF. SORDINO P.							440,40
2017/2340	BIO RAD LABORATORIES SRL	AGO21710LC15 DEL 2/10/2017 N/S RIF. SORDINO P.							96,89
2017/2341	ERARIO C/IVA SPLIT PAYMENT	MDO/2017 DEL 11/10/2017 N/S RIF. COSTANTINI M.							370,08
2017/2342	CABRU SAS	MDO/2017 DEL 11/10/2017 N/S RIF. COSTANTINI M.							81,42
2017/2343	ERARIO C/IVA SPLIT PAYMENT	DEL 29/09/2017 N/S RIF. COSTANTINI M.							2.233,00
2017/2344	DELTEK SRL	DK-017-533/34 DEL 10/10/2017 N/S RIF. COSTANTINI M.							491,26
2017/2345	ERARIO C/IVA SPLIT PAYMENT	DK-017-533/34 DEL 10/10/2017 N/S RIF. COSTANTINI M.							718,75
2017/2346	LIFE TECHNOLOGIES ITALIA	D1973532 DEL 26/10/2017 N/S RIF. PROCACCINI G.							158,13
DA RIPORTARE									227,77
									39.679,36

F.S.1.1.3.03010 Acquisto di materiale di consumo e servizi per i laboratori

N.ro impegno	Descrizione anagrafica	Descrizione documento					Somme rimaste da pagare
RIPORTO							
2017/2347	ERARIO C/IVA SPLIT PAYMENT	D1973532 DEL 26/10/2017 N/S RIF. PROCACCINI G.					39.679,36
2017/2381	GILSON ITALIA SRL	183SML17 DEL 13/06/2017 N/S RIF. RISTORATORE F.					50,11
2017/2382	ERARIO C/IVA SPLIT PAYMENT	183SML17 DEL 13/06/2017 N/S RIF. RISTORATORE F.					345,00
2017/2383	MICROTECH SRL	4939 DEL 23/10/2017 N/S RIF. IANORA A.					75,90
2017/2384	ERARIO C/IVA SPLIT PAYMENT	4939 DEL 23/10/2017 N/S RIF. IANORA A.					483,90
2017/2385	SOL S P A.	SCT/FB/17 DEL 10/11/2017 N/S RIF. ARNONE M.I.					106,46
2017/2386	ERARIO C/IVA SPLIT PAYMENT	SCT/FB/17 DEL 10/11/2017 N/S RIF. ARNONE M.I.					114,00
2017/2387	DELCHIMICA SCIENT GLASSWARE SRL	EDL/ed DEL 03/11/2017 N/S RIF. MINUCCI C.					25,08
2017/2388	ERARIO C/IVA SPLIT PAYMENT	EDL/ed DEL 03/11/2017 N/S RIF. MINUCCI C.					1.406,30
2017/2389	MICROTECH SRL	5022 del 26/10/2017 N/S RIF. NUNEZ LAURA					309,39
2017/2390	ERARIO C/IVA SPLIT PAYMENT	5022 del 26/10/2017 N/S RIF. NUNEZ LAURA					130,00
2017/2391	DELTEK SRL	DK-017-578 DEL 24/10/2017 N/SN RIF. BRUNET C.					28,60
2017/2392	ERARIO C/IVA SPLIT PAYMENT	DK-017-578 DEL 24/10/2017 N/SN RIF. BRUNET C.					1.208,10
2017/2414	GILSON ITALIA SRL	183SML17 DEL 13/06/2017 N/S RIF. SORDINO P.					265,78
2017/2415	ERARIO C/IVA SPLIT PAYMENT	183SML17 DEL 13/06/2017 N/S RIF. SORDINO P.					240,00
2017/2416	EUROPOLTRONE SAS	ORDINE MEPA					52,80
2017/2417	ERARIO C/IVA SPLIT PAYMENT	ORDINE MEPA					325,00
							71,50
DA RIPORTARE							44.917,28

F.S.1.1.3.03010 Acquisto di materiale di consumo e servizi per i laboratori

N.ro impegno	Descrizione anagrafica	Descrizione documento							Somme rimaste da pagare
RIPORTO									
2017/2421	SOL S.P.A.	ORDINE MEPA-CAMPILI							44.917,28
2017/2422	ERARIO C/IVA SPLIT PAYMENT	ORDINE MEPA-CAMPILI							13.000,00
2017/2423	SOL S.P.A.	OFFERTA SCT/FB/17 DEL 23/10/2017-CAMPILI							2.860,00
2017/2424	ERARIO C/IVA SPLIT PAYMENT	OFFERTA SCT/FB/17 DEL 23/10/2017-CAMPILI							4.000,00
2017/2461	DELTEK SRL	V/S RIF. DK-017-655 del 21/11/2017 TOSTI E.							880,00
2017/2462	ERARIO C/IVA SPLIT PAYMENT	V/S RIF. DK-017-655 del 21/11/2017 TOSTI E.							204,92
2017/2463	QIAGEN SRL	OFFERTA N. AG021711LC331 del 22/11/2017 LOCASCIO							45,08
2017/2464	ERARIO C/IVA SPLIT PAYMENT	OFFERTA N. AG021711LC331 del 22/11/2017 LOCASCIO							434,50
2017/2466	MICROTECH SRL	V/S OFFERTA N. 5475 del 22/11/2017 RISTORATORE							95,59
2017/2467	ERARIO C/IVA SPLIT PAYMENT	V/S OFFERTA N. 5475 del 22/11/2017 RISTORATORE							1.028,90
2017/2471	NICOLELLA ROBERTACHIMICA LAB	11/4/17 del 10/11/2017 N/S RIF. PEPI MILVA							226,36
2017/2472	ERARIO C/IVA SPLIT PAYMENT	11/4/17 del 10/11/2017 N/S RIF. PEPI MILVA							262,64
2017/2477	AUROGENE SRL	540L DEL 14/11/2017 N/S RIF. LAURITANO.C.							57,78
2017/2478	ERARIO C/IVA SPLIT PAYMENT	540L DEL 14/11/2017 N/S RIF. LAURITANO.C.							2.049,00
2017/2479	MICROTECH SRL	5022 DEL 26/10/2017 N/S RIF. PALUMBO ANNA							450,78
2017/2480	ERARIO C/IVA SPLIT PAYMENT	5022 DEL 26/10/2017 N/S RIF. PALUMBO ANNA							681,10
2017/2481	SARSTEDT S.R.L.	172215 DEL 10/10/2017 N/S RIF. BRUNET C.							149,84
DA RIPORTARE									1.193,54
DA RIPORTARE									72.537,31

F.S.1.1.1.3.03010 Acquisto di materiale di consumo e servizi per i laboratori

N.ro impegno	Descrizione anagrafica	Descrizione documento	Somme rimaste da pagare
RIPORTO			
2017/2482	ERARIO C/IVA SPLIT PAYMENT	172215 DEL 10/10/2017 N/S RIF. BRUNET C.	72.537,31
2017/2483	RIGA DOMENICO SAS	805 DEL 16/11/2017 N/S RIF. IUDICONE D.	262,58
2017/2484	ERARIO C/IVA SPLIT PAYMENT	805 DEL 16/11/2017 N/S RIF. IUDICONE D.	81,60
2017/2488	MICROTECH SRL	5174 del 06/11/2017 N/S RIF. CAROTENUTO Y.	17,95
2017/2489	ERARIO C/IVA SPLIT PAYMENT	5174 del 06/11/2017 N/S RIF. CAROTENUTO Y.	2.210,00
2017/2514	MICROTECH SRL	V/S OFFERTAN 5483 del 22/11/2017 L. A. SPAGNUOLO	486,20
2017/2515	ERARIO C/IVA SPLIT PAYMENT	V/S OFFERTAN 5483 del 22/11/2017 L. A. SPAGNUOLO	1.496,72
2017/2518	EUROCLONE SPA	V/S OFFERTA N. 335037/2017 del 22/11/2017 L. F. RISTORATORE	329,28
2017/2522	ERARIO C/IVA SPLIT PAYMENT	V/S OFFERTA N. 335037/2017 del 22/11/2017 L. F. RISTORATORE	977,56
2017/2525	MICROTECH SRL	n. 5286 del 13/11/2017 e n. 5550 del 27/11/2017 N/S RIF. ROMANO GIOVANNA	215,07
2017/2526	ERARIO C/IVA SPLIT PAYMENT	n. 5286 del 13/11/2017 e n. 5550 del 27/11/2017 N/S RIF. ROMANO GIOVANNA	4.071,10
2017/2541	OXFORD NANOPORE TECHNOLOGIES	ONT-51183 DEL 22/11/2017 N/S RIF. ROMANO G.	895,64
2017/2542	ERARIO C/IVA	ONT-51183 DEL 22/11/2017 N/S RIF. ROMANO G.	959,82
2017/2543	VVR INTERNATIONAL SRL	3002216221 DEL 27/07/2017 N/S RIF. BIFFALIE.	211,16
2017/2544	ERARIO C/IVA SPLIT PAYMENT	3002216221 DEL 27/07/2017 N/S RIF. BIFFALIE.	1.011,00
2017/2545	GILSON ITALIA SRL	1165 DEL 08/09/2017 N/S RIF. BIFFALIE.	222,42
2017/2546	ERARIO C/IVA SPLIT PAYMENT	1165 DEL 08/09/2017 N/S RIF. BIFFALIE.	361,80
			79,60
DA RIPORTARE			86.426,81

F.S.1.1.1.3.03010 Acquisto di materiale di consumo e servizi per i laboratori

N.ro impegno	Descrizione anagrafica	Descrizione documento						Somme rimaste da pagare
RIPORTO								
2017/2547	BIO RAD LABORATORIES SRL	MDO/2017090270 DEL 14/09/2017 N/S RIF DE LUCA P						86.426,81
2017/2548	ERARIO C/IVA SPLIT PAYMENT	MDO/2017090270 DEL 14/09/2017 N/S RIF DE LUCA P						790,43
2017/2555	PLOS-PUBLIC LIBRARY OF SCIENCE	FATTURA n PAB206879 del 22/09/2017						173,89
2017/2556	ERARIO C/IVA	FATTURA n PAB206879 del 22/09/2017						1.334,82
2017/2591	DELTEK SRL	V/S OFFERTA N DK-017-664-B del 24/11/2017 L G ROMANO						53,39
2017/2592	ERARIO C/IVA SPLIT PAYMENT	V/S OFFERTA N DK-017-664-B del 24/11/2017 L G ROMANO						858,80
2017/2593	NICOLELLA ROBERTACCHIMICA LAB	V/S OFFERTA N 121 del 20/11/2017 L D SARNO						188,94
2017/2594	ERARIO C/IVA SPLIT PAYMENT	V/S OFFERTA N 121 del 20/11/2017 L D SARNO						278,72
2017/2595	MICROTECH SRL	V/S OFFERTA N 4576 del 05/07/2017 L M ARNONE						61,32
2017/2596	ERARIO C/IVA SPLIT PAYMENT	V/S OFFERTA N 4576 del 05/07/2017 L M ARNONE						504,00
2017/2597	GLISON ITALIA SRL	V/S OFFERTA N 786 del 25/05/2017 L M ARNONE						110,88
2017/2598	ERARIO C/IVA SPLIT PAYMENT	V/S OFFERTA N 786 del 25/05/2017 L M ARNONE						1.620,00
2017/2599	SIGMA ALDRICH SRL	V/S OFFERTA N 8204773507 del 27/11/2017 L G ROMANO						356,40
2017/2600	ERARIO C/IVA SPLIT PAYMENT	V/S OFFERTA N 8204773507 del 27/11/2017 L G ROMANO						666,63
2017/2601	NICOLELLA ROBERTACCHIMICA LAB	V/S OFFERTA N 122 del 20/11/2017 L A IANORA						146,66
2017/2602	ERARIO C/IVA SPLIT PAYMENT	V/S OFFERTA N 122 del 20/11/2017 L A IANORA						443,90
2017/2603	BIO RAD LABORATORIES SRL	V/S OFFERTA N SG324-2017 del 23/11/2017 L G ROMANO						97,66
DA RIPORTARE								399,12
								94.512,37

F.S.1.1.1.3.03010 Acquisto di materiale di consumo e servizi per i laboratori

N.ro impegno	Descrizione anagrafica	Descrizione documento					Somme rimaste da pagare
RIPORTO							
2017/2604	ERARIO C/IVA SPLIT PAYMENT	V/S OFFERTA N. SG324-2017 del 23/11/2017 L. G. ROMANO					94.512,37
2017/2605	DBA ITALIA S.R.L.	V/S OFFERTA N. DK-017-664-B del 24/11/2017 L. G. ROMANO					87,81
2017/2606	ERARIO C/IVA SPLIT PAYMENT	V/S OFFERTA N. DK-017-664-B del 24/11/2017 L. G. ROMANO					305,00
2017/2607	SARSTEDT S.R.L.	V/S OFFERTA N. 172560 del 27/11/2017 L. G. ROMANO					67,10
2017/2608	ERARIO C/IVA SPLIT PAYMENT	V/S OFFERTA N. 172560 del 27/11/2017 L. G. ROMANO					195,00
2017/2613	SIGMA ALDRICH SRL	QUOZOLO0901 DEL 28/11/2017 N/S RIF. BIFFALIE					42,90
2017/2614	ERARIO C/IVA SPLIT PAYMENT	QUOZOLO0901 DEL 28/11/2017 N/S RIF. BIFFALIE					5.158,51
2017/2617	LIFE TECHNOLOGIES ITALIA	D1732521 DEL 24/11/2017 N/S RIF. BIFFALIE					1.134,87
2017/2618	ERARIO C/IVA SPLIT PAYMENT	D1732521 DEL 24/11/2017 N/S RIF. BIFFALIE					9.804,50
2017/2621	DELTEK SRL	DK-017-667 DEL 23/11/2017 N/S RIF. BIFFALIE					2.156,99
2017/2622	ERARIO C/IVA SPLIT PAYMENT	DK-017-667 DEL 23/11/2017 N/S RIF. BIFFALIE					454,00
2017/2624	SIGMA ALDRICH SRL	8204771381 DEL 23/11/2017 N/S RIF. BIFFALIE					99,88
2017/2625	ERARIO C/IVA SPLIT PAYMENT	8204771381 DEL 23/11/2017 N/S RIF. BIFFALIE					9.249,18
2017/2626	EUROCLONE SPA	335172/2017 DEL 24/11/2017 N/S RIF. BIFFALIE					2.034,82
2017/2627	ERARIO C/IVA SPLIT PAYMENT	335172/2017 DEL 24/11/2017 N/S RIF. BIFFALIE					625,60
2017/2629	GILSON ITALIA SRL	1581 DEL 24/11/2017 N/S RIF. BIFFALIE					137,64
2017/2630	ERARIO C/IVA SPLIT PAYMENT	1581 DEL 24/11/2017 N/S RIF. BIFFALIE					1.050,00
DA RIPORTARE							127.347,17

F.S.1.1.1.3.03010 Acquisto di materiale di consumo e servizi per i laboratori

N.ro impegno	Descrizione anagrafica	Descrizione documento						Somme rimaste da pagare
RIPORTO								
2017/2892	AGILENT TECHNOLOGIES ITALIA SPA	IT-TO-1217-494 N/S RIF. SORDINO P.						1.985,30
2017/2893	ERARIO C/IVA SPLIT PAYMENT	IT-TO-1217-494 N/S RIF. SORDINO P.						436,77
TOTALE RESIDUI 2017								129.769,24
TOTALE GENERALE								168.629,35

F.S.1.1.1.3.03020 Acquisto di materiale di consumo e servizi per i servizi dell'Ente

N.ro impegno	Descrizione anagrafica	Descrizione documento	Importo residuo iniziale	Somme pagate	Variazioni in +	Variazioni in -	P/E	Somme rimaste da pagare
2013/1164	LEGATORIA CONTE S.A.S. DI RITA CONTE & C.	RESIDUI 2013 Residuo 2013 - N.Ord. 000289	919,36	0,00	0,00	919,36	PT	0,00
2013/1165	LEGATORIA D'ARTE E RESTAURO NIOLA ROSARIO	Residuo 2013 - N.Ord.000290	1.934,20	624,64	0,00	0,00		1.309,56
2013/2115	LEGATORIA CONTE S.A.S. DI RITA CONTE & C.	Residuo 2013 - N.Ord.000639	3.025,60	0,00	0,00	3.025,60	PT	0,00
2013/2116	LEGATORIA D'ARTE E RESTAURO NIOLA ROSARIO	Residuo 2013 - N.Ord.000640	3.040,24	0,00	0,00	0,00		3.040,24
		TOTALE RESIDUI 2013	8.919,40	624,64	0,00	3.944,96		4.349,80
2015/520	MONDONATURA ACQUARI SRL	RESIDUI 2015 Residuo 2015 ord. 131	93,87	0,00	0,00	0,00		93,87
2015/1025	PHARMA TRADE COMPANY SRL	RESIDUO 2015 ORD. 000275	91,74	0,00	0,00	0,00		91,74
2015/1963	CARMAR SRL	RESIDUO 2015 ORD. 000520	551,62	551,62	0,00	0,00		0,00
		TOTALE RESIDUI 2015	737,23	551,62	0,00	0,00		185,61
2016/450	DISTRELEC ITALIA S R L.	RESIDUI 2016 5 768 729 del 07/03/2016	116,10	116,10	0,00	0,00		0,00
2016/781	CARMAR NEW SRL	112/016 del 13/04/2016	501,22	501,22	0,00	0,00		0,00
2016/996	VWR INTERNATIONAL PBI SRL	ORDINE MEPA	170,90	170,90	0,00	0,00		0,00
2016/1330	HANNA ADRIATICA SRL UNIP.	DEL 27/06/2016	446,40	443,96	0,00	2,44	PT	0,00
2016/1342	DELCHIMICA SCIENT GLASSWARE S R L.	ORDINE MEPA	62,83	0,00	0,00	62,83	PT	0,00
2016/1344	CICALA VINCENZONA TURART DI	18/07/2016	1.830,00	0,00	0,00	0,00		1.830,00
		DA RIPORTARE	3.127,45	1.232,18	0,00	65,27		1.830,00

F.S.I.1.1.3.03020 Acquisto di materiale di consumo e servizi per i servizi dell'Ente

N.ro impegno	Descrizione anagrafica	Descrizione documento	Importo residuo iniziale	Somme pagate	Variazioni in +	Variazioni in -	P/E	Somme rimanste da pagare
RIPORTO			3.127,45	1.232,18	0,00	65,27		1.830,00
2016/2013	SCUBLA SRL	2016/2405 del 27/09/2016	426,12	426,12	0,00	0,00		0,00
2016/2014	SACCO SRL	7277/2016 DEL 18/10/2016---4117/2016 DEL 25/05/2016	440,52	440,52	0,00	0,00		0,00
2016/2015	MICROTECH S.R.L.	3437 DEL 28/09/2016	788,12	788,12	0,00	0,00		0,00
2016/2016	BIOGENERICA S.R.L.	ORDINE MEPA	636,84	636,84	0,00	0,00		0,00
2016/2112	VACCA ROSALIAEUKOSUB DI		400,16	0,00	0,00	400,16	PT	0,00
2016/2162	FRANCESCHINI ANGELO S.R.L.	ORDINE MEPA	341,60	341,60	0,00	0,00		0,00
2016/2171	M.E.F. SAS	V/S OFFERTA DEL 23/09/2016	1.159,00	1.159,00	0,00	0,00		0,00
2016/2191	SOCIETA' ITALIANA CHIMICI S.R.L.	OFFERTA RIF. 05-09MP DEL 05/09/2016	888,77	888,77	0,00	0,00		0,00
2016/2192	MICROTECH S.R.L.	OFFERTA N. 4439 DEL 11/11/2016	385,52	385,52	0,00	0,00		0,00
2016/2197	CHIMICA FORNITURE	V/S OFFERTA N. 618/2016 DEL 07/11/2016	626,47	626,47	0,00	0,00		0,00
2016/2199	BIOSIGMA	V/S OFFERTA N. 16 51 004006 AG DEL 08/11/2016	505,08	505,08	0,00	0,00		0,00
2016/2318	COMMUNICATION TECHNOLOGY S.R.L.	ORDINE MEPA	366,00	366,00	0,00	0,00		0,00
2016/2364	CARMAR NEW SRL	V/S OFFERTA N303/016 DEL 15/11/2016	549,00	549,00	0,00	0,00		0,00
2016/2402	DI PALMA GAETANOI SAPORI DELLA NATURA		2.540,65	2.290,75	0,00	249,90	PT	0,00
2016/2403	DITTA DOMENICO VENTURA SRL		2.753,54	2.482,70	0,00	270,84	PT	0,00
2016/2423	FORLI MAURIZIOTOMMASI di	PREVENTIVO N.47 DEL 27/10/2016	3.334,02	3.334,02	0,00	0,00		0,00
2016/2475	SUPER HI GROUP SRL	V/S PROFORMA N. 23 DEL 18/11/2016	340,66	340,66	0,00	0,00		0,00
DA RIPORTARE			19.609,52	16.793,35	0,00	986,17		1.830,00

F.S.1.1.1.3.03020 Acquisto di materiale di consumo e servizi per i servizi dell'Ente

N.ro impegno	Descrizione anagrafica	Descrizione documento	Importo residuo iniziale	Somme pagate	Variazioni in +	Variazioni in -	P/E	Somme rimaste da pagare
		RIPORTO						
2016/2476	RIGA DOMENICO SAS	V/S OFFERTA DEL 12/10/2016	19.609,52	16.793,35	0,00	986,17		1.830,00
2016/2642	SILCAM ITALIA SRL	RDO MEPA N. 1400937	1.209,45	1.209,45	0,00	0,00		0,00
2016/2755	Cassiere dell'Ente	Acquisto medicinali, cibo per animali ed altro materiale vario (UNITA' ACQUARIO/RIMAR)	3.120,76	3.120,76	0,00	0,00		0,00
2016/2757	Cassiere dell'Ente	Acquisto scheda memoria per telecamera subacquea (UNITA' MEDA)	1.218,90	1.218,90	0,00	0,00		0,00
2016/2758	Cassiere dell'Ente	Acquisto alimenti per animali in stabulazione + mat.vario per UNITA' MARE	16,40	16,40	0,00	0,00		0,00
2016/2763	Cassiere dell'Ente	Acquisto "Ciona Intestinalis" (Unita' MEDA)	73,79	73,79	0,00	0,00		0,00
2016/2764	Cassiere dell'Ente	Acquisto scansioni per progetto lavori seminterrato SZN + carta A3	329,40	329,40	0,00	0,00		0,00
			69,94	69,94	0,00	0,00		0,00
		TOTALE RESIDUI 2016	25.648,16	22.831,99	0,00	986,17		1.830,00
		TOTALE GENERALE	35.304,79	24.008,25	0,00	4.931,13		6.365,41
		TOTALE ECONOMIE	0,00					
		TOTALE PERENZIONI	4.931,13					

F.S.1.1.1.3.03020 Acquisto di materiale di consumo e servizi per i servizi dell'Ente

N.ro impegno	Descrizione anagrafica	Descrizione documento						Somme rimaste da pagare
		RESIDUI 2017						
2017/590	LEGATORIA STUMPO ALFREDO	DEL 11/04/2014 N/S RIF DI SOMMA C.						253,76
2017/1360	ERARIO C/IVA SPLIT PAYMENT	DEL 26/06/2017 N/S RIF ZUPO V.						33,60
2017/1590	PETRAZZUOLO ALFONSO E GENNARO SRL	RDO N. 1596022						6.966,80
2017/1591	ERARIO C/IVA SPLIT PAYMENT	RDO N. 1596022						1.572,30
2017/1604	DELCHIMICA SCIENT GLASSWARE SRL	OFFERTA N. 221/MG DEL 27/06/2017 - KOOISTRA						925,56
2017/1605	ERARIO C/IVA SPLIT PAYMENT	OFFERTA N. 221/MG DEL 27/06/2017 - KOOISTRA						203,62
2017/1644	SOL S.P.A.	SCT/FB/17 DEL 28/07/2017 - N/S RIF SANTELLA L.						216,40
2017/1645	ERARIO C/IVA SPLIT PAYMENT	SCT/FB/17 DEL 28/07/2017 - N/S RIF SANTELLA L.						47,61
2017/1796	SOCIETA ITALIANA CHIMICI SRL	CAM-31-07-2017MP						187,00
2017/1797	ERARIO C/IVA SPLIT PAYMENT	CAM-31-07-2017MP						41,14
2017/2553	SCUBLA SRL	2017.3595 del 09/11/2017 N/S RIF ZUPO V.						480,00
2017/2554	ERARIO C/IVA SPLIT PAYMENT	2017.3595 del 09/11/2017 N/S RIF ZUPO V.						49,80
2017/2609	SOCIETA ITALIANA CHIMICI SRL	vs/rif:cam-18-10-2017mp2 del 18/10/2017-SANTELLA						348,60
2017/2610	ERARIO C/IVA SPLIT PAYMENT	vs/rif:cam-18-10-2017mp2 del 18/10/2017-SANTELLA						76,69
2017/2611	ALCYON ITALIA SPA	VS/N 6178 DEL 08/11/2017-AFFUSO						196,36
2017/2612	ERARIO C/IVA SPLIT PAYMENT	VS/N 6178 DEL 08/11/2017-AFFUSO						19,64
2017/2615	MONDOFFICE SRL	VS/PK-17-8467 DEL 27/11/2017-KOOISTRA						260,00
DA RIPORTARE								11.878,88

F.S.1.1.1.3.03020 Acquisto di materiale di consumo e servizi per i servizi dell'Ente

N.ro impegno	Descrizione anagrafica	Descrizione documento					Somme rimaste da pagare
		RIPORTO					
2017/2616	ERARIO C/IVA SPLIT PAYMENT	VS/PK-17-3467 DEL 27/11/2017-KOOISTRA					11.878,88
2017/2619	STIAL SRL	VS/N 6840-MN/2017 DEL 23/11/2017-MAFFUCCI					57,20
2017/2620	ERARIO C/IVA SPLIT PAYMENT	VS/N 6840-MN/2017 DEL 23/11/2017-MAFFUCCI					180,00
2017/2623	RESNOVA SRL	VS/P01831/17 DEL 16/11/2017-BIFFALI					39,60
2017/2628	ERARIO C/IVA SPLIT PAYMENT	VS/P01831/17 DEL 16/11/2017-BIFFALI					1.303,50
2017/2635	CARLO ERBA REAGENTS SRL	ORDINE MEPA-DI SOMMA					286,77
2017/2636	ERARIO C/IVA SPLIT PAYMENT	ORDINE MEPA-DI SOMMA					432,00
		TOTALE RESIDUI 2017					95,04
		TOTALE GENERALE					14.272,99
							20.638,40

F.S.1.1.1.3.03030 Indennita' e spese per l'organismo interno di valutazione

N.ro impegno	Descrizione anagrafica	Descrizione documento	Importo residuo iniziale	Somme pagate	Variazioni in +	Variazioni in -	P/E	Somme rimaste da pagare
2013/9	DIVERSI	RESIDUI 2013 Residuo 2013 Izzo Francesco Comp. INPS IRAP	366,19	366,19	0,00	0,00		0,00
2013/1568	DIVERSI	RESIDUI 2013 Residuo 2013 Izzo Comp. INPS IRAP	727,67	283,33	0,00	444,34	ET	0,00
		TOTALE RESIDUI 2013	1 093,86	649,52	0,00	444,34		0,00
2014/8	DIVERSI	RESIDUI 2014 Residuo 2014 Izzo Comp. INPS IRAP	1 800,00	1 800,00	0,00	0,00		0,00
		TOTALE RESIDUI 2014	1 800,00	1 800,00	0,00	0,00		0,00
2015/87	DIVERSI	RESIDUI 2015 RESIDUO 2015	1 853,90	1 853,90	0,00	0,00		0,00
		TOTALE RESIDUI 2015	1 853,90	1 853,90	0,00	0,00		0,00
2016/2727	INPS	RESIDUI 2016 Contributi INPS per compensi ai Componenti del OIV	1 599,79	1 599,79	0,00	0,00		0,00
		TOTALE RESIDUI 2016	1 599,79	1 599,79	0,00	0,00		0,00
		TOTALE GENERALE	6 347,55	5 903,21	0,00	444,34		0,00
		TOTALE ECONOMIE	444,34					
		TOTALE PERENZIONI	0,00					

F.S.1.1.1.3.03040 Manutenzione, noleggio ed esercizio di mezzi di trasporto

N.ro impegno	Descrizione anagrafica	Descrizione documento	Importo residuo iniziale	Somme pagate	Variazioni in +	Variazioni in -	P/E	Somme rimaste da pagare
2016/2355	SERVICE CARS SNC	RESIDUI 2016 V/S OFFERTA DEL 15/11/2016	280,00	0,00	0,00	0,00		280,00
2016/2708	AUTOSTRADA PER L'ITALIA SPA	Fatt. 900027624D	170,05	170,05	0,00	0,00		0,00
2016/2709	TELEPASS SPA	Fatt. 900027316T	3,78	3,78	0,00	0,00		0,00
2016/2756	Cassiere dell'Ente	Acquisto pneumatico per automezzo SZN e carburante per imbarcazione campionam lago Miseno	134,02	134,02	0,00	0,00		0,00
		TOTALE RESIDUI 2016	587,85	307,85	0,00	0,00		280,00
		TOTALE GENERALE	587,85	307,85	0,00	0,00		280,00
		TOTALE ECONOMIE	0,00					
		TOTALE PERENZIONI	0,00					

F.S.1.1.1.3.03041 Manutenzione, noleggio ed esercizio di mezzi di trasporto terrestri e nautici

N.ro impegno	Descrizione anagrafica	Descrizione documento						Somme rimaste da pagare
		RESIDUI 2017						
2017/95	SO PRO MAR SPA	PREV. FER. NAV. N. 114/17 DEL 23/01/2017-- N/S RIF. ZINGONE A.						488,00
2017/173	SO PRO MAR SPA	PREV. FER. NAV. N. 193/17 DEL 03/02/2017 -- N/S RIF. ZINGONE A.						131,76
2017/302	BUSINESS AGENCY PALOMBA LAURA	DEL 20/01/2017 N/S RIF. GAMBI M.C.						305,00
2017/304	CIMMINO GENERAL SUPPLY SRL	454 DEL 27/02/2017 N/S RIF. GAMBI M.C.						523,38
2017/468	SO PRO MAR SPA	PREV. N. 1 DEL 06/02/2017 F.LLI RUSSO SNC -- N/S RIF. ZINGONE A.						412,36
2017/547	SO PRO MAR SPA	5 DEL 29/03/2017 DI F.LLI RUSSO SNC N/S RIF. ZINGONE A.						375,21
2017/670	SO PRO MAR SPA	542 DEL 12/04/2017 DELLA DITTA ANTINCENDIO & NAVALE SRL N/S RIF. ZINGONE A.						436,76
2017/867	J LUISE E SONS SRL	CONTRATTO DI ORMEGGIO E PRESTAZIONE DI SERVIZI N. 25 - N/S RIF. KOOISTRA W.						10.980,00
2017/1742	SO PRO MAR SPA	PREV DITTA SIAM ov17-005289 del 05/07/2017-- PREV. DITTA ASS. NAUTICA ELETTRICA N/S RIF. ZINGONE						1.207,16
2017/1743	ERARIO C/IVA SPLIT PAYMENT	PREV DITTA SIAM ov17-005289 del 05/07/2017-- PREV. DITTA ASS. NAUTICA ELETTRICA N/S RIF. ZINGONE						265,58
2017/2306	SO PRO MAR SPA	Rinnovo contratto gestione armatoriale m/b Vettori dal 01/07/2017 al 31/12/2017						24.908,33
2017/2896	LAVELA S.R.L.	DEL 11/11/2017 - N/S RIF. ZINGONE A.						1.700,00
2017/2897	ERARIO C/IVA SPLIT PAYMENT	DEL 11/11/2017 - N/S RIF. ZINGONE A.						374,00
		TOTALE RESIDUI 2017						42.107,54
		TOTALE GENERALE						42.107,54

F.S.1.1.1.3.03050 Spese per banche dati e ricerche bibliografiche

N.ro impegno	Descrizione anagrafica	Descrizione documento	Importo residuo iniziale	Somme pagate	Variazioni in +	Variazioni in -	P/E	Somme rimaste da pagare
2013/1010	LICOSA SPA	RESIDUI 2013 Residuo 2013 - N. Ord. 000251	21.275,90	0,00	0,00	21.275,90	PT	0,00
		TOTALE RESIDUI 2013	21.275,90	0,00	0,00	21.275,90		0,00
2016/274	WOLTERS KLUWER ITALIA SRL	RESIDUI 2016 ORDINE MEPA	5.247,56	2.621,44	0,00	0,00		2.626,12
		TOTALE RESIDUI 2016	5.247,56	2.621,44	0,00	0,00		2.626,12
		TOTALE GENERALE	26.523,46	2.621,44	0,00	21.275,90		2.626,12
		TOTALE ECONOMIE	0,00					
		TOTALE PERENZIONI	21.275,90					

F.S.1.1.1.3.03060 Spese per cancelleria

N.ro impegno	Descrizione anagrafica	Descrizione documento	Importo residuo iniziale	Somme pagate	Variazioni in +	Variazioni in -	P/E	Somme rimaste da pagare
2016/2693	SYSTEMAX ITALY SRL	OFFERTA N. Q930397 DEL 20/12/2016	378,86	378,86	0,00	0,00		0,00
		RESIDUI 2016						
		TOTALE RESIDUI 2016	378,86	378,86	0,00	0,00		0,00
		TOTALE GENERALE	378,86	378,86	0,00	0,00		0,00
		TOTALE ECONOMIE	0,00					
		TOTALE PERENZIONI	0,00					

F.S.1.1.1.3.03060 Spese per cancelleria

N.ro impegno	Descrizione anagrafica	Descrizione documento					Somme rimaste da pagare
2017/583	SYSTEMAX ITALY SRL	RESIDUI 2017 Q949550 DEL 06/04/2017 N/S RIF. SAGGIOMO V.					38,45
2017/2307	MISCO ITALY SRL	OFFERTA N Q975644 DEL 15/11/2017-VECCHI					205,88
2017/2308	ERARIO C/IVA SPLIT PAYMENT	OFFERTA N Q975644 DEL 15/11/2017-VECCHI					45,29
2017/2393	MISCO ITALY SRL	N. Q976312 DEL 22/11/2017 -- N/S RIF. ORFANO S.					715,59
2017/2394	ERARIO C/IVA SPLIT PAYMENT	N. Q976312 DEL 22/11/2017 -- N/S RIF. ORFANO S.					157,43
2017/2420	ERARIO C/IVA SPLIT PAYMENT	N. Q976312 DEL 22/11/2017 -- N/S RIF. ORFANO S.					166,23
		TOTALE RESIDUI 2017					1.328,87
		TOTALE GENERALE					1.328,87

F.S.1.1.1.3.03070 Spese per stampati e rilegatura

N.ro impegno	Descrizione anagrafica	Descrizione documento	Importo residuo iniziale	Somme pagate	Variazioni in +	Variazioni in -	P/E	Somme rimaste da pagare
2016/1764	FRANCESCO GIANNINI E FIGLI S.P.A.	266-FG2016	616,10	616,10	0,00	0,00		0,00
2016/1862	FRANCESCO GIANNINI E FIGLI S.P.A.	257-FG2016 DEL 13/09/2016	579,50	579,50	0,00	0,00		0,00
2016/2357	PLUS TECHNOLOGIES	ORDINE MEPA	817,40	817,40	0,00	0,00		0,00
		TOTALE RESIDUI 2016	2.013,00	2.013,00	0,00	0,00		0,00
		TOTALE GENERALE	2.013,00	2.013,00	0,00	0,00		0,00
		TOTALE ECONOMIE	0,00					
		TOTALE PERENZIONI	0,00					

F.S.1.1.1.3.03070 Spese per stampati e rilegatura

N.ro impegno	Descrizione anagrafica	Descrizione documento					Somme rimaste da pagare
2017/2894	FRANCESCO GIANNINI E FIGLI S.P.A.	341-FG2017 DEL 11/12/2017 N/S RIF. CONSIGLIO D.					
2017/2895	ERARIO C/IVA SPLIT PAYMENT	341-FG2017 DEL 11/12/2017 N/S RIF. CONSIGLIO D.					120,00
		TOTALE RESIDUI 2017					26,40
		TOTALE GENERALE					146,40
							146,40

F.S.1.1.1.3.03080 Acquisto vestiario e divise

N.ro impegno	Descrizione anagrafica	Descrizione documento	Importo residuo iniziale	Somme pagate	Variazioni in +	Variazioni in -	P/E	Somme rinate da pagare
2016/2428	FORNITURE NAUTICHE ITALIANE	ORDINE MEPA	2.725,19	2.725,19	0,00	0,00		0,00
2016/2750	BANCA NAZIONALE DEL LAVORO	Regolazione Carta di credito del Direttore Generale Dic 2016	656,36	656,36	0,00	0,00		0,00
		RESIDUI 2016						
		TOTALE RESIDUI 2016	3.381,55	3.381,55	0,00	0,00		0,00
		TOTALE GENERALE	3.381,55	3.381,55	0,00	0,00		0,00
		TOTALE ECONOMIE	0,00					
		TOTALE PERENZIONI	0,00					

F.S.1.1.1.3.03100 Spese per servizi speciali. D. Lgs. 50/2016

N.ro impegno	Descrizione anagrafica	Descrizione documento	Importo residuo iniziale	Somme pagate	Variazioni in +	Variazioni in -	P/E	Somme rimaste da pagare
2012/324	STUDIO LEGALE DE LUCA DI MELPIGNANO	RESIDUI 2012 Residuo 2012	3.120,00	2.600,00	0,00	520,00	ET	0,00
2012/1378	CO.PA.T SOCIET- COOPERATIVA	Residuo 2012	1.887,60	0,00	0,00	1.887,60	PT	0,00
		TOTALE RESIDUI 2012	5.007,60	2.600,00	0,00	2.407,60		0,00
2014/1210	HYPERBOREA SRL	RESIDUI 2014 Residuo 2014 Ord. 301	1.477,40	0,00	0,00	0,00		1.477,40
		TOTALE RESIDUI 2014	1.477,40	0,00	0,00	0,00		1.477,40
2015/154	NAPOLEONE BRUNO	RESIDUI 2015 RESIDUO 2015	610,00	0,00	0,00	0,00		610,00
		TOTALE RESIDUI 2015	610,00	0,00	0,00	0,00		610,00
2016/150	BANCA NAZIONALE DEL LAVORO	RESIDUI 2016 Servizio di cassa/tesoreria anno 2016	20.618,00	20.618,00	0,00	0,00		0,00
2016/156	TRUDI ORESTE	Proroga del servizio eleborazione contabilità economica dal 01/01/16 al 29/02/16 Trudi Oreste	0,00	0,00	0,00	0,00		0,00
2016/903	SOFTWARE PAGHE 2000 SRL	ORDINE MEPA	6.723,18	2.689,27	0,00	4.033,91	PT	0,00
2016/1573	MAUTONE GIUSEPPE	Adeguamento importo per direzione lavori di puntellamento all'Ing. Mautone	3.664,19	0,00	0,00	3.664,19	ET	0,00
2016/1699	SEMA S.A.S. DI OTTAIANO GIUSEPPE & C.	Servizio Ufficio Stampa	32.940,00	32.940,00	0,00	0,00		0,00
2016/2302	NOTARANTONIO MARCO CIRO	Conferimento Incarico a Marco Notarantonio per migrazione dati per NoiPA	2.537,60	0,00	0,00	2.537,60	ET	0,00
2016/2770	MCM S.R.L.	Servizio si segreteria postale dal 01/07/2016 al 31/12/2016	7.442,00	7.442,00	0,00	0,00		0,00

F.S.1.1.3.03100 Spese per servizi speciali. D. Lgs. 50/2016

N.ro impegno	Descrizione anagrafica	Descrizione documento	Importo residuo iniziale	Somme pagate	Variazioni in +	Variazioni in -	P/E	Somme rinate da pagare
		TOTALE RESIDUI 2016	73.924,97	63.689,27	0,00	10.235,70		0,00
		TOTALE GENERALE	81.019,97	66.289,27	0,00	12.643,30		2.087,40
		TOTALE ECONOMIE	6.721,79					
		TOTALE PERENZIONI	5.921,51					

F.S.1.1.1.3.03100 Spese per servizi speciali. D. Lgs. 50/2016

N.ro impegno	Descrizione anagrafica	Descrizione documento					Somme rimaste da pagare
2017/345	BANCA NAZIONALE DEL LAVORO	RESIDUI 2017 Proroga Servizio Cassa dal 01/01/2017 al 30/06/2017					
2017/1764	SOFTWARE PAGHE 2000 SRL	TRATTATIVA DIRETTA MEPA N. 268990 N/S RIF. ORFANO S.					10.309,00
2017/1765	ERARIO CIVIA SPLIT PAYMENT	TRATTATIVA DIRETTA MEPA N. 268990 N/S RIF. ORFANO S.					2.970,00
2017/1814	SEMA SAS DI OTTAIANO GIUSEPPE e C	Affidamento diretto Servizio Stampa 2017					653,40
		TOTALE RESIDUI 2017					4.232,81
		TOTALE GENERALE					18.165,21
							20.252,61

F.S.1.1.1.3.03110 Acq. beni e servizi per ademp.in materia di igiene,protezione,sicurezza lavoro,tutela salute,D.P.L.

N.ro impegno	Descrizione anagrafica	Descrizione documento	Importo residuo iniziale	Somme pagate	Variazioni in +	Variazioni in -	P/E	Somme rimaste da pagare
2015/635	LA GLOBAL SERVICE SAS DI PALUMBO RAFFAELE & C.	RESIDUO 2015 ORD 000164	343,53	0,00	0,00	0,00		343,53
2015/665	SISAC SRL	Residuo 2015 Sisac srl	11.498,03	11.498,03	0,00	0,00		0,00
		TOTALE RESIDUI 2015	11.841,56	11.498,03	0,00	0,00		343,53
		RESIDUI 2016						
2016/695	FENIX ANTINCENDIO SRL	RDO MEPA N. 1145578	11.436,89	7.401,13	0,00	0,00		4.035,76
2016/1220	DE BRICO FERRAMENTA	ORDINE MEPA	488,00	488,00	0,00	0,00		0,00
2016/1233	MARIGLIANO SERVICE SRL	RDO N. 1176388	22.566,34	6.270,80	0,00	0,00		16.295,54
2016/1574	RTI COM METODI SPA	Servizio gestione integrata della sicurezza sui luoghi di lavoro presso la PA per anno 2016-01/04/16	19.590,22	4.699,50	0,00	0,00		14.890,72
2016/2178	ECOGLOBO SRL		334,76	0,00	0,00	0,00		334,76
		TOTALE RESIDUI 2016	54.416,21	18.859,43	0,00	0,00		35.556,78
		TOTALE GENERALE	66.257,77	30.357,46	0,00	0,00		35.900,31
		TOTALE ECONOMIE	0,00					
		TOTALE PERENZIONI	0,00					

F.S.1.1.1.3.03110 Acq. beni e servizi per ademp. in materia di igiene, protezione, sicurezza lavoro, tutela salute, D.P.I.

N.ro impegno	Descrizione anagrafica	Descrizione documento					Somme rimaste da pagare
2017/32	RTI COM METODI SPA	RESIDUI 2017 Servizio gestione integrata della sicurezza sui luoghi di lavoro presso la PA per anno 2017					28.249,95
2017/229	TECNORAD S.R.L.	D170022 DEL 27/01/2017					87,35
2017/281	RTI COM METODI SPA	Integr. Convenzione Consip: Verifica amianto in Area Biblioteca					5.280,89
2017/747	PROTEG SPA	DEL 05/05/2017 N/S RI. PEDONE A.					2.806,00
2017/1776	RTI COM METODI SPA	Servizio gestione integrata della salute periodo 16/10/2017 al 31/12/2017					10.978,96
2017/2112	VACCA ROSALIAEUROSUB DI	ORDINE MEPA-SEPE					2.168,00
2017/2113	ERARIO C/IVA SPLIT PAYMENT	ORDINE MEPA-SEPE					476,96
		TOTALE RESIDUI 2017					50.048,11
		TOTALE GENERALE					85.948,42

F.S.1.1.1.3.03120 Spese per la gestione armatoriale, esercizio e manutenzione ordinaria di natanti e noleggio imbarcazioni

N.ro impegno	Descrizione anagrafica	Descrizione documento	Importo residuo iniziale	Somme pagate	Variazioni in +	Variazioni in -	P/E	Somme rinate da pagare
RESIDUI 2015								
2015/1507	SO. PRO. MAR S.P.A.	RESIDUO 2015 ORD. 000399	1.281,00	0,00	0,00	0,00		1.281,00
2015/1975	NEW RESTAR-AUTO SAS DI CUOMO M.& CO.	RESIDUO 2015 ORD. 000532	384,30	384,30	0,00	0,00		0,00
TOTALE RESIDUI 2015			1.665,30	384,30	0,00	0,00		1.281,00
RESIDUI 2016								
2016/239	FIREMAR SRL		890,60	890,60	0,00	0,00		0,00
2016/240	BUSINESS AGENCY PALOMBA LAURA		2.171,26	0,00	0,00	0,00		2.171,26
2016/445	SO. PRO. MAR S.P.A.		390,40	0,00	0,00	0,00		390,40
2016/575	CANTIERI SCHIAVONE SRL	DEL 24/03/2016	535,58	0,00	0,00	535,58	PT	0,00
2016/743	SO. PRO. MAR S.P.A.	2320 DEL 30/12/2015	149,19	0,00	0,00	0,00		149,19
2016/782	BUSINESS AGENCY PALOMBA LAURA	DEL 19/04/2016	1.775,56	1.775,56	0,00	0,00		0,00
2016/1068	E R R E SRL	156 DEL 02/06/2016	488,00	488,00	0,00	0,00		0,00
2016/1575	SO. PRO. MAR S.P.A.	Servizio di gestione della motonave Vittoria dal 01/07/2016 al 31/12/2016	118.797,50	118.797,50	0,00	0,00		0,00
2016/2066	SO. PRO. MAR S.P.A.	009/2016 DEL 17/10/2016	392,00	392,00	0,00	0,00		0,00
2016/2067	TRIN CAR MOTO DI TRINCCHILLO ALFONSO e C.	DEL 07/10/2016	1.249,05	1.249,05	0,00	0,00		0,00
2016/2170	TRIN CAR MOTO DI TRINCCHILLO ALFONSO e C.	NS/PROT N.5398/B1 DEL 07/11/2016	467,92	467,92	0,00	0,00		0,00
2016/2359	J LUISE & SONS LTD	V/S OFFERTA DEL 04/10/2016	7.029,64	7.029,64	0,00	0,00		0,00
2016/2365	J LUISE & SONS LTD	CONTRATTO DI ORMEGGIO N. 27 DEL 04/10/2016	12.149,98	12.149,98	0,00	0,00		0,00
DA RIPORTARE			146.486,68	143.240,25	0,00	535,58		2.710,85

F.S.1.1.1.3.03120 Spese per la gestione armatoriale, esercizio e manut.ne ordinaria di natanti e noleggio imbarcazioni

N.ro impegno	Descrizione anagrafica	Descrizione documento	Importo residuo iniziale	Somme pagate	Variazioni in +	Variazioni in -	P/E	Somme rimaste da pagare
		RIPORTO						
2016/2404	CANTIERE NAVALE DI DONATO MATTIA SRL	OFFERTA N.30 DEL 30/11/2016	146.486,68	143.240,25	0,00	535,58		2.710,85
2016/2416	MAZZELLA FRANCESCO & C. SAS	V/S OFFERTA N. 21 del 16/11/2016	4.636,00	4.636,00	0,00	0,00		0,00
2016/2417	PISANI ANTONIO	V/S PREVENTIVO N. 14 del 16/11/2016	6.710,00	6.710,00	0,00	0,00		0,00
2016/2419	VALENTINO SNC DI VALENTINO V.E.M.	V/S OFFERTA N. 1934 DEL 22/11/2016	427,00	427,00	0,00	0,00		0,00
2016/2646	SO.PRO.MAR S.P.A.	V/S OFFERTA N. 011/2016 DEL 05/12/2016	935,97	935,97	0,00	0,00		0,00
			352,99	0,00	0,00	0,00		352,99
		TOTALE RESIDUI 2016	159.548,64	155.949,22	0,00	535,58		3.063,84
		TOTALE GENERALE	161.213,94	156.333,52	0,00	535,58		4.344,84
		TOTALE ECONOMIE	0,00					
		TOTALE PERENZIONI	535,58					

F.S.1.1.1.3.03150 Spese per pubblicazioni bandi, esiti ed obbligatorie

N.ro impegno	Descrizione anagrafica	Descrizione documento	Importo residuo iniziale	Somme pagate	Variazioni in +	Variazioni in -	P/E	Somme rimaste da pagare
2016/1375	NFO SRL	Spese per pubblicazione esito: Gestione armatoriale M/N Vettorina	1.807,24	1.807,24	0,00	0,00		0,00
		RESIDUI 2016						
		TOTALE RESIDUI 2016	1.807,24	1.807,24	0,00	0,00		0,00
		TOTALE GENERALE	1.807,24	1.807,24	0,00	0,00		0,00
		TOTALE ECONOMIE	0,00					
		TOTALE PERENZIONI	0,00					

F.S.1.1.1.3.03160 Pubblicazioni degli articoli scientifici e stampe dell'Ente

N.ro impegno	Descrizione anagrafica	Descrizione documento	Importo residuo iniziale	Somme pagate	Variazioni in +	Variazioni in -	P/E	Somme rimaste da pagare
2016/2699	MACMILLAN PUBLISHERS LTD	RESIDUI 2016	1.050,01	1.050,01	0,00	0,00		0,00
		TOTALE RESIDUI 2016	1.050,01	1.050,01	0,00	0,00		0,00
		TOTALE GENERALE	1.050,01	1.050,01	0,00	0,00		0,00
		TOTALE ECONOMIE	0,00					
		TOTALE PERENZIONI	0,00					

F.S.1.1.1.3.03170 Uscite per l'organizzazione, co-organizzazione e la partecipazione a convegni, congressi, seminari

N.ro impegno	Descrizione anagrafica	Descrizione documento	Importo residuo iniziale	Somme pagate	Variazioni in +	Variazioni in -	P/E	Somme rimanste da pagare
2015/1384	DIVERSI	RESIDUO 2015	536,80	0,00	0,00	0,00		536,80
		RESIDUI 2015						
		TOTALE RESIDUI 2015	536,80	0,00	0,00	0,00		536,80
		RESIDUI 2016						
2016/2522	CHEFACASATUA		880,00	880,00	0,00	0,00		0,00
2016/2717	FREDERICH BRUNO COLETTE	Rimborso spese viaggio a Frederich Bruno	531,18	528,78	0,00	2,40	ET	0,00
2016/2718	SANTINI FRANCESCO	Rimborso spese viaggio a Santini Francesco	518,61	489,40	0,00	29,21	ET	0,00
2016/2741	L ASTORINA ALBA	Rimborso spese viaggio a L Astoria Alba	53,00	53,00	0,00	0,00		0,00
		TOTALE RESIDUI 2016	1.982,79	1.951,18	0,00	31,61		0,00
		TOTALE GENERALE	2.519,59	1.951,18	0,00	31,61		536,80
		TOTALE ECONOMIE	31,61					
		TOTALE PERENZIONI	0,00					

F.S.1.1.1.3.03170 Uscite per l'organizzazione, co-organizzazione e la partecipazione a convegni, congressi, seminari

N.ro impegno	Descrizione anagrafica	Descrizione documento				Somme rimaste da pagare
2017/234	CHEF@CASATUA	RESIDUI 2017 TRATTATIVA DIRETTA MEPA N. 108643 -- N/S RIF. GROEBEN M.				1.782,00
2017/865	CHEF@CASATUA	TRATTATIVA N. 182990				2.772,00
2017/2238	ALLESTIMENTI EDUARDO TENE SRL	127REV.1 DEL.30/10/2017 N/S RIF. GROEBEN M.				1.160,00
2017/2239	ERARIO C/IVA SPLIT PAYMENT	127REV.1 DEL.30/10/2017 N/S RIF. GROEBEN M.				255,20
2017/2976	GIANNINI MARIA LUISACHIAIA b&b	Ricevuta n. 96/2017 Chiaia B&B				195,00
2017/3058	DEDALUS CENTROVIAGGI SRL	Fattura n. 00062P				67,90
2017/3061	DEDALUS CENTROVIAGGI SRL	Fattura n. 00054P				263,18
2017/3062	DEDALUS CENTROVIAGGI SRL	Fattura n. 00058P				101,00
2017/3068	MORLON HELEN	Rimborso spese a Morlon per seminario del 24/11/2017 Macroevolution in the sea				471,50
		TOTALE RESIDUI 2017				7.067,78
		TOTALE GENERALE				7.604,58

F.S.1.1.1.3.03210 Materiale di consumo per il funzionamento di computer e periferiche

N.ro impegno	Descrizione anagrafica	Descrizione documento	Importo residuo iniziale	Somme pagate	Variazioni in +	Variazioni in -	P/E	Somme rimaste da pagare
2016/2161	RIGA DOMENICO SAS	VOSTRA OFFERTA DEL 12/10/2016	860,10	860,10	0,00	0,00		0,00
2016/2480	DEBA SRL	ORDINE MEPA	920,12	920,12	0,00	0,00		0,00
2016/2481	FINBUC SRL	ORDINE MEPA	793,23	793,23	0,00	0,00		0,00
2016/2692	DEBA SRL	ORDINE MEPA	19,52	19,52	0,00	0,00		0,00
		TOTALE RESIDUI 2016	2.592,97	2.592,97	0,00	0,00		0,00
		TOTALE GENERALE	2.592,97	2.592,97	0,00	0,00		0,00
		TOTALE ECONOMIE	0,00					
		TOTALE PERENZIONI	0,00					

F.S.1.1.1.3.03221 Uscite per servizi e forniture informatiche

N.ro impegno	Descrizione anagrafica	Descrizione documento					Somme rimaste da pagare
2017/319	TECNOLINEA SRL DI DE BENEDICTIS E TRIBUIANI	RESIDUI 2017 ORDINE MEPA N/S RIF. MIGLIACCIO L.					1.178,52
2017/531	DPS INFORMATICA SNC DI PRESELLO GIANNI & C.	ORDINE MEPA N/S RIF. MIGLIACCIO L.					359,90
2017/821	SELESTA INGEGNERIA SPA	OFF201701382-00-RM DEL 24/05/2017					634,40
2017/1370	DI FOGGIA NICOLAALMA COMPUTERS DI	ORDINE MEPA N/S RIF. MIGLIACCIO LUIGI					570,00
2017/1371	ERARIO C/IVA SPLIT PAYMENT	ORDINE MEPA N/S RIF. MIGLIACCIO LUIGI					125,40
2017/1459	ERARIO C/IVA SPLIT PAYMENT	ORDINE MEPA N/S RIF. MIGLIACCIO LUIGI					67,01
2017/1460	STUDIO DI INFORMATICA SNC	ORDINE MEPA N/S RIF. MIGLIACCIO LUIGI					304,60
		TOTALE RESIDUI 2017					3.239,83
		TOTALE GENERALE					3.239,83

F.S.1.1.1.3.03230 Trasporti nucleari e smaltimento rifiuti tossici e nocivi

N.ro impegno	Descrizione anagrafica	Descrizione documento	Importo residuo iniziale	Somme pagate	Variazioni in +	Variazioni in -	P/E	Somme rimaste da pagare
2014/77	ECOSUMMA S.R.L.	Residuo 2014 - N.Ord.000006	989,18	0,00	0,00	0,00		989,18
		RESIDUI 2014						
		TOTALE RESIDUI 2014	989,18	0,00	0,00	0,00		989,18
		RESIDUI 2015						
2015/523	ECOSUMMA S.R.L.	Residuo 2015 ord. 134	4.260,24	0,00	0,00	0,00		4.260,24
2015/1187	PROTEG SPA	RESIDUO 2015 ORD. 000324	829,60	787,90	0,00	0,00		41,70
		TOTALE RESIDUI 2015	5.089,84	787,90	0,00	0,00		4.301,94
		TOTALE GENERALE	6.079,02	787,90	0,00	0,00		5.291,12
		TOTALE ECONOMIE	0,00					
		TOTALE PERENZIONI	0,00					

F.S.1.1.1.3.03230 Trasporti nucleari e smaltimento rifiuti tossici e nocivi

N.ro impegno	Descrizione anagrafica	Descrizione documento		Somme rimaste da pagare
2017/652	FRATELLI GENTILE F & R SRL	RESIDUI 2017 RDO MBPA N. 1512144 N/S RIF. PEDONE A.		9.186,48
2017/1361	FRATELLI GENTILE F & R SRL	217-17/ff/egg del 30/06/2017 N/S RIF. PEDONE A.		4.704,00
2017/1362	ERARIO C/IVA SPLIT PAYMENT	217-17/ff/egg del 30/06/2017 N/S RIF. PEDONE A.		1.034,88
2017/2265	FRATELLI GENTILE F & R SRL	326-17/ff/egg DEL 21/10/2017 N/S RIF. SEPE R.		1.328,00
2017/2266	ERARIO C/IVA SPLIT PAYMENT	326-17/ff/egg DEL 21/10/2017 N/S RIF. SEPE R.		292,16
		TOTALE RESIDUI 2017		16.545,52
		TOTALE GENERALE		21.836,64

F.S.1.1.1.3.03240 Telefonia fissa, mobile e per reti di trasmissione (GARR)

N.ro impegno	Descrizione anagrafica	Descrizione documento	Importo residuo iniziale	Somme pagate	Variazioni in +	Variazioni in -	P/E	Somme rimanste da pagare
RESIDUI 2016								
2016/53	CONSORTIUM GARR	Convenzione GARR B sede Napoli	26.962,00	26.962,00	0,00	0,00		0,00
2016/54	CONSORTIUM GARR	Convenzione GARR B sede Portici	15.250,00	13.041,67	0,00	0,00		2.208,33
2016/55	CONSORTIUM GARR	Convenzione GARR B sede Ischia	7.897,00	7.897,00	0,00	0,00		0,00
2016/2350	VOIPVOICE	ORDINE MEPA	53,07	53,07	0,00	0,00		0,00
2016/2710	TELECOM ITALIA S.P.A.	Fatt. 5140004452	2.208,59	2.208,59	0,00	0,00		0,00
2016/2711	TELECOM ITALIA S.P.A.	Fatt. 7X05161328	444,03	444,03	0,00	0,00		0,00
2016/2712	TELECOM ITALIA S.P.A.	Fatt. 4220817800021752	252,48	252,48	0,00	0,00		0,00
2016/2713	TELECOM ITALIA S.P.A.	Fatt. 8A01057832	283,04	283,04	0,00	0,00		0,00
2016/2714	TELECOM ITALIA S.P.A.	Fatt. 8A01056446	492,88	492,88	0,00	0,00		0,00
2016/2769	CONSORTIUM GARR	Una Tantum per realizzazione collegamento sede Portici	16.030,80	16.030,80	0,00	0,00		0,00
TOTALE RESIDUI 2016			69.873,89	67.665,56	0,00	0,00		2.208,33
TOTALE GENERALE			69.873,89	67.665,56	0,00	0,00		2.208,33
TOTALE ECONOMIE			0,00					
TOTALE PERENZIONI			0,00					

F.S.1.1.1.3.03240 Telefonia fissa, mobile e per reti di trasmissione (GARR)

N.ro impegno	Descrizione anagrafica	Descrizione documento					Somme rimaste da pagare
2017/261	CONSORTIUM GARR	RESIDUI 2017 Convenzione GARR B sede Napoli per anno 2017					26.962,00
2017/262	CONSORTIUM GARR	Convenzione GARR B sede di Portici anno 2017					15.250,00
2017/263	CONSORTIUM GARR	Convenzione GARR B sede di Ischia anno 2017					18.178,00
2017/820	VOIPVOICE SRL	OFFERTA PORTALE MEPA					133,23
2017/2174	ANSWARE SRL	ORDINE MEPA N/S RIF. PATTI F.					7.600,00
2017/2175	ERARIO C/IVA SPLIT PAYMENT	ORDINE MEPA N/S RIF. PATTI F.					1.672,00
2017/2512	ANSWARE SRL	ORDINE MEPA-PATTI					7.600,00
2017/2513	ERARIO C/IVA SPLIT PAYMENT	ORDINE MEPA-PATTI					1.672,00
2017/3060	TELECOM ITALIA SPA	Fattura n. 4220818800026657					253,14
		TOTALE RESIDUI 2017					79.320,37
		TOTALE GENERALE					81.528,70

F.S.1.1.1.3.03250 Uscite per l'energia elettrica

N.ro impegno	Descrizione anagrafica	Descrizione documento	Importo residuo iniziale	Somme pagate	Variazioni in +	Variazioni in -	P/E	Somme rimaste da pagare
2016/2696	ENEL ENERGIA SPA	Fatt. 004701711804, 004701711803	24.863,91	24.863,91	0,00	0,00		0,00
2016/2715	ENEL SERVIZIO ELETTRICO SERVIZIO DI MAGGIOR GALA SPA	Fatt. 631080510212051	61,04	61,04	0,00	0,00		0,00
2016/2721		Fatt. E000519265	160,19	160,19	0,00	0,00		0,00
		TOTALE RESIDUI 2016	25.085,14	25.085,14	0,00	0,00		0,00
		TOTALE GENERALE	25.085,14	25.085,14	0,00	0,00		0,00
		TOTALE ECONOMIE	0,00					
		TOTALE PERENZIONI	0,00					

F.S.1.1.1.3.03260 Utenze e canoni per acqua

N.ro impegno	Descrizione anagrafica	Descrizione documento	Importo residuo iniziale	Somme pagate	Variazioni in +	Variazioni in -	P/E	Somme rimaste da pagare
2016/2685	ENERGIA VERDE ED IDRICA S.P.A.	RESIDUI 2016 Fatt. 37847 Acqua Ischia	228,92	0,00	0,00	0,00		228,92
		TOTALE RESIDUI 2016	228,92	0,00	0,00	0,00		228,92
		TOTALE GENERALE	228,92	0,00	0,00	0,00		228,92
		TOTALE ECONOMIE	0,00					
		TOTALE PERENZIONI	0,00					

F.S.1.1.1.3.03270 Utenze e canoni per gas

N.ro impegno	Descrizione anagrafica	Descrizione documento	Importo residuo iniziale	Somme pagate	Variazioni in +	Variazioni in -	P/E	Somme rimaste da pagare
2015/697	ESTRA ENERGIE	RESIDUO 2015 ORD 000171	3.888,99	0,00	0,00	0,00		3.888,99
		TOTALE RESIDUI 2015	3.888,99	0,00	0,00	0,00		3.888,99
		RESIDUI 2016						
		TOTALE RESIDUI 2016	4.391,49	2.026,37	0,00	0,00		2.365,12
		TOTALE GENERALE	8.280,48	2.026,37	0,00	0,00		6.254,11
		TOTALE ECONOMIE	0,00					
		TOTALE PERENZIONI	0,00					
2016/624	ESTRA ENERGIE							

F.S.1.1.1.3.03270 Utenze e canoni per gas

N.ro impegno	Descrizione anagrafica	Descrizione documento					Somme rimaste da pagare
2017/1256	ESTRA ENERGIE	RESIDUI 2017 CONVENZIONE CONSIP "GAS NATURALE 9 - LOTTO 6 N/S RIF. SEPE R.					
2017/1257	ERARIO C/IVA SPLIT PAYMENT	CONVENZIONE CONSIP "GAS NATURALE 9 - LOTTO 6 N/S RIF. SEPE R.					3.592,84
							790,84
		TOTALE RESIDUI 2017					4.383,68
		TOTALE GENERALE					10.637,79

F.S.1.1.1.3.03290 Spese per pulizie

N.ro impegno	Descrizione anagrafica	Descrizione documento	Importo residuo iniziale	Somme pagate	Variazioni in +	Variazioni in -	P/E	Somme rimaste da pagare
2015/54	RIGA DOMENICO SAS	RESIDUI 2015 RESIDUO 2015 ORD 000004	415,65	0,00	0,00	0,00		415,65
2015/928	RIGA DOMENICO SAS	RESIDUO 2015 ORD 000257	100,65	0,00	0,00	0,00		100,65
		TOTALE RESIDUI 2015	516,30	0,00	0,00	0,00		516,30
		RESIDUI 2016						
2016/52	MORELLI SERVICE SPA	Servizio di Pulizia anno 2016	47.857,93	47.857,93	0,00	0,00		0,00
2016/674	RIGA DOMENICO SAS	ORDINE MEPA	1.379,44	1.374,94	0,00	4,50	PT	0,00
		TOTALE RESIDUI 2016	49.237,37	49.232,87	0,00	4,50		0,00
		TOTALE GENERALE	49.753,67	49.232,87	0,00	4,50		516,30
		TOTALE ECONOMIE	0,00					
		TOTALE PERENZIONI	4,50					

F.S.1.1.1.3.03290 Spese per pulizie

N.ro impegno	Descrizione anagrafica	Descrizione documento					Somme rimaste da pagare
2017/274	RIGA DOMENICO SAS	RESIDUI 2017 ORDINE MEPA--N/S RIF. MONFRECOLA					1.105,31
2017/1511	PUGLISI DANIELEPRISMA DI PUGLISI DANIELE	Servizio di pulizia dal 11/09/2017 al 31/12/2017					6.789,95
2017/1731	RIGA DOMENICO SAS	ORDINE MEPA N/S RIF. MONFRECOLA V.					6.108,64
2017/1732	ERARIO C/IVA SPLIT PAYMENT	ORDINE MEPA N/S RIF. MONFRECOLA V.					1.343,90
		TOTALE RESIDUI 2017					15.347,80
		TOTALE GENERALE					15.864,10

F.S.1.1.1.3.03300 Combustibili per riscaldamento e spese per la conduzione degli impianti termici

N.ro impegno	Descrizione anagrafica	Descrizione documento	Importo residuo iniziale	Somme pagate	Variazioni in +	Variazioni in -	P/E	Somme rimaste da pagare
2016/2395	BRONCHI COMBUSTIBILI SRL	CONVENZIONE CONSP GASOLIO DA RISCALDAMENTO ED.9 LOTTO 12	1.987,60	1.987,60	0,00	0,00		0,00
		RESIDUI 2016						
		TOTALE RESIDUI 2016	1.987,60	1.987,60	0,00	0,00		0,00
		TOTALE GENERALE	1.987,60	1.987,60	0,00	0,00		0,00
		TOTALE ECONOMIE	0,00	0,00				
		TOTALE PERENZIONI	0,00					

F.S.1.1.1.3.03300 Combustibili per riscaldamento e spese per la conduzione degli impianti termici

N.ro impegno	Descrizione anagrafica	Descrizione documento					Somme rimaste da pagare
2017/655	REF CON SNC	RESIDUI 2017					
2017/2495	BRONCHI COMBUSTIBILI SRL	RDO MEPA N. 1508373 N/S RIF. SEPE R.					16.103,50
2017/2496	ERARIO C/IVA SPLTT PAYMENT	CONVENZIONE CONSIP GASOLIO DA RISCALDAMENTO ED 9 LOTTO 12					1.750,00
		CONVENZIONE CONSIP GASOLIO DA RISCALDAMENTO ED 9 LOTTO 12					385,00
		TOTALE RESIDUI 2017					18.238,50
		TOTALE GENERALE					18.238,50

F.S.1.1.1.3.03311 Manutenzione, riparazione ed adattamento di locali e relativi impianti della sede di Napoli

N.ro impegno	Descrizione anagrafica	Descrizione documento	Importo residuo iniziale	Somme pagate	Variazioni in +	Variazioni in -	P/E	Somme rimanste da pagare
RESIDUI 2016								
2016/51	AMBASSADOR ASCENSORI S.R.L.	Servizio di manutenzione ascensori ala est anno 2016	403,88	403,88	0,00	0,00		0,00
2016/276	GI VI COSTRUZIONI SH	V/SPREVENTIVO DEL 18/02/2016 - N/S PROTOCOLLO N. 928 DEL 25/02/2016	40.199,05	28.914,00	0,00	0,00		11.285,05
2016/648	EDIL IMPIANTI SRL U.S.	29/2016 DEL 03/03/2016	37.924,42	37.924,42	0,00	0,00		0,00
2016/703	REF-CON S.N.C.	DEL 09/03/2016	5.765,72	5.765,72	0,00	0,00		0,00
2016/1160	ECOCHIMICA STINGO srl	Procedura negoziata Rdo 1133644 Fornitura e posa in opera di impianti ed arredi per i locali	0,00	0,00	0,00	0,00		0,00
2016/1387	D'ANTONIO GIAN LUCA GLD DI	122A/16 DEL 29/06/2016	427,00	0,00	0,00	0,00		427,00
2016/1405	CONSORTIUM GARR	V/S/PROT.U/547-16/CG del 25/07/2016	1.891,00	1.891,00	0,00	0,00		0,00
2016/1572	DE LUCA ANTONIO	Servizio di Ingegneria relativo alla valutazione della sicurezza Ing. De Luca Antonio	41.864,46	21.769,52	0,00	0,00		20.094,94
2016/1704	FLOOR COATING SRL	DEL 09/09/2016	43.562,17	22.487,98	0,00	0,00		21.074,19
2016/2716	ALBATROS S.R.L.	Fatt. 12A	613,66	0,00	0,00	613,66	ET	0,00
TOTALE RESIDUI 2016			172.651,36	119.156,52	0,00	613,66		52.881,18
TOTALE GENERALE			172.651,36	119.156,52	0,00	613,66		52.881,18
TOTALE ECONOMIE			613,66					
TOTALE PERENZIONI			0,00					

F.S.1.1.1.3.03312 Manutenzione, riparazione e adattamento locali e relativi impianti del laboratorio in Ischia Porto

N.ro impegno	Descrizione anagrafica	Descrizione documento	Importo residuo iniziale	Somme pagate	Variazioni in +	Variazioni in -	P/E	Somme rimaste da pagare
2015/1475	DIVERSI	RESIDUI 2015						
		RESIDUO 2015	974,12	0,00	0,00	974,12	ET	0,00
		TOTALE RESIDUI 2015	974,12	0,00	0,00	974,12		0,00
2016/57	CONSORZIO STABILE SERVIZI GENERALI E MANUTENZIONI	RESIDUI 2016						
		Servizio di manutenzione ordinaria e straordinaria sede Ischia	8.699,14	3.828,53	0,00	4.870,61	ET	0,00
2016/2746	Cassiere dell'Ente	Sostituzione videocitofono sede di Ischia	244,00	244,00	0,00	0,00		0,00
		TOTALE RESIDUI 2016	8.943,14	4.072,53	0,00	4.870,61		0,00
		TOTALE GENERALE	9.917,26	4.072,53	0,00	5.844,73		0,00
		TOTALE ECONOMIE	5.844,73					
		TOTALE PERENZIONI	0,00					

F.S.1.1.1.3.03313 Manutenzione, riparazione ed adattamento di locali e relativi impianti del Centro Ricerche (Portici)

N.ro impegno	Descrizione anagrafica	Descrizione documento	Importo residuo iniziale	Somme pagate	Variazioni in +	Variazioni in -	P/E	Somme rimaste da pagare
2016/2028	INGE S.R.L.	U207/16 REV 1 DEL 12/10/16	2.318,00	2.318,00	0,00	0,00		0,00
2016/2637	INGE S.R.L.		265,80	265,80	0,00	0,00		0,00
2016/2749	BANCA NAZIONALE DEL LAVORO	Regolazione Carta di Credito del Direttore Generale Dic 2016	352,32	352,32	0,00	0,00		0,00
2016/2762	Cassiere dell'Ente	Acquisto materiale di ferramenta e vari per lavori presso la sede di Portici (NA)	527,24	527,24	0,00	0,00		0,00
		TOTALE RESIDUI 2016	3.463,36	3.463,36	0,00	0,00		0,00
		TOTALE GENERALE	3.463,36	3.463,36	0,00	0,00		0,00
		TOTALE ECONOMIE	0,00					
		TOTALE PERENZIONI	0,00					

F.S.1.1.1.3.03317 Manutenzione, riparazione ed adattamento di locali e relativi impianti

N.ro impegno	Descrizione anagrafica	Descrizione documento	Somme rimaste da pagare
2017/512	MIORELLI SERVICE SPA	RESIDUI 2017 TRATTATIVA DIRETTA MEPA N.140285	122,00
2017/588	ALBATROS S R.L.	ORDINE MEPA N/S RIF. SEPE R.	613,86
2017/994	GEA CONSULTING SRL	19.17 DEL 05/06/2017 N/S RIF. SEPE R.	10.980,00
2017/1338	ING. ACUNTO SALVATORE E F.LLI SAS DI ACUNTO	PROT. 3551 DEL 03 LUGLIO 2017 N/S RIF. SEPE R.	12.118,87
2017/1339	ERARIO C/IVA SPLIT PAYMENT	PROT. 3551 DEL 03 LUGLIO 2017 N/S RIF. SEPE R.	2.666,15
2017/1756	CONSORZIO NAZIONALE SICUREZZA SCARL	ORDINE MEPA N/S RIF. SEPE R.	35.500,00
2017/1757	ERARIO C/IVA SPLIT PAYMENT	ORDINE MEPA N/S RIF. SEPE R.	7.810,00
2017/2207	GEA CONSULTING SRL	OFFERTA N.436.17 DEL 21/03/2017-SEPE	8.400,00
2017/2208	ERARIO C/IVA SPLIT PAYMENT	OFFERTA N.436.17 DEL 21/03/2017-SEPE	1.848,00
2017/2211	I.L.C. GROUP SRL	OFFERTA DEL 31/10/2017 N.0000653.AT.17 - SEPE	1.500,00
2017/2212	ERARIO C/IVA SPLIT PAYMENT	OFFERTA DEL 31/10/2017 N.0000653.AT.17 - SEPE	330,00
2017/2367	PICARDI PORTE E FINESTRE SRL	OFFERTA . 21 DEL 02/10/2017 - SEPE	990,00
2017/2368	ERARIO C/IVA SPLIT PAYMENT	OFFERTA . 21 DEL 02/10/2017 - SEPE	217,80
2017/2410	AMBASSADOR ASCENSORI SRL	TRATTATIVA DIRETTA N. 324952 DEL 28/11/2017 N/S RIF. SEPE R.	3.310,50
2017/2411	ERARIO C/IVA SPLIT PAYMENT	TRATTATIVA DIRETTA N. 324952 DEL 28/11/2017 N/S RIF. SEPE R.	728,31
2017/2412	GEA CONSULTING SRL	485.17 del 26/10/2017 N/S RIF. SEPE R.	2.750,00
2017/2413	ERARIO C/IVA SPLIT PAYMENT	485.17 del 26/10/2017 N/S RIF. SEPE R.	605,00

F.S.1.1.1.3.03317 Manutenzione, riparazione ed adattamento di locali e relativi impianti

N.ro impegno	Descrizione anagrafica	Descrizione documento						Somme rimaste da pagare
		TOTALE RESIDUI 2017						90.490,49
		TOTALE GENERALE						90.490,49

F.S.1.1.1.3.03318 Interventi obbligatori D.L.22/01/2004, n.42 «Codice beni culturali e paesaggio» e D.L.9/4/2008, n.81

N.ro impegno	Descrizione anagrafica	Descrizione documento					Somme rimaste da pagare
2017/288	ING.GIANCARLO COSENZA E ARC. ANDREA COSENZA	RESIDUI 2017 Servizio di architettura e ingegneria per Casina Boschetto Arch. Cosenza					4.973,69
2017/1697	RTI COM METODI SPA	Supporto per lo smaltimento dell'Amianto locali biblioteca dal 01/04/2016 al 30/03/2019					24.365,54
2017/1698	RTI COM METODI SPA	Progettazione e predisposizione documenti per sese Portici dal 01/04/2016 al 30/03/2019					19.017,73
		TOTALE RESIDUI 2017					48.356,96
		TOTALE GENERALE					48.356,96

F.S.1.1.1.3.03320 Manutenzione ordinaria e riparazioni di mobili, apparecchiature e strumenti per laboratorio

N.ro impegno	Descrizione anagrafica	Descrizione documento	Importo residuo iniziale	Somme pagate	Variazioni in +	Variazioni in -	P/E	Somme rinate da pagare
2012/1613	ELETTRONICA SCIENTIFICA SRL	Residuo 2012 - N Ord 000417	375,10	0,00	0,00	375,10	PT	0,00
		RESIDUI 2012						
		TOTALE RESIDUI 2012	375,10	0,00	0,00	375,10		0,00
2015/442	AGILENT TECHNOLOGIES ITALIA SPA	RESIDUO 2015 ORD. 000107	3.332,28	0,00	0,00	0,00		3.332,28
		TOTALE RESIDUI 2015						
		RESIDUI 2016						
2016/977	CARL ZEISS SPA	228-REV-016 DEL 20/04/2016	2.979,24	0,00	0,00	2.979,24	PT	0,00
2016/2316	M TEK SNC DI GUARRO C.& C	ORDINE MEPA	261,08	261,08	0,00	0,00		0,00
2016/2431	CINQUEPASCAL SRL	VIS OFFERTAN 917 DEL 23/11/2016	979,66	979,66	0,00	0,00		0,00
		TOTALE RESIDUI 2016	4.219,98	1.240,74	0,00	2.979,24		0,00
		TOTALE GENERALE	7.927,36	1.240,74	0,00	3.354,34		3.332,28
		TOTALE ECONOMIE	0,00					
		TOTALE PERENZIONI	3.354,34					

F.S.1.1.3.03330 Manutenzione ordinaria e riparazioni di mobili, apparecchiature e strumenti per servizi

N.ro impegno	Descrizione anagrafica	Descrizione documento	Importo residuo iniziale	Somme pagate	Variazioni in +	Variazioni in -	P/E	Somme rimaste da pagare
2014/354	CARL ZEISS SPA	RESIDUI 2014 Residuo 2014 - N.Ord.000064	2.169,16	0,00	0,00	0,00		2.169,16
		TOTALE RESIDUI 2014	2.169,16	0,00	0,00	0,00		2.169,16
2015/558	BIO - RAD LABORATORIES S.R.L.	RESIDUI 2015 RESIDUO 2015 ORD. 000140	2.549,80	0,00	0,00	0,00		2.549,80
		TOTALE RESIDUI 2015	2.549,80	0,00	0,00	0,00		2.549,80
2016/1866	LIFE TECHNOLOGIES ITALIA	RESIDUI 2016 PREV N.20983295 DEL 26/09/2016	1.146,84	0,00	0,00	0,00		1.146,84
2016/2315	COMMUNICATION TECHNOLOGY S.R.L.	V/S OFFERTA N. Q-219-290916B DEL 11/11/2016	1.177,30	1.177,30	0,00	0,00		0,00
2016/2371	ROCKLAND SCIENTIFIC INT. INC.	QUOTATION NO.RSI-1474B	4.821,43	4.821,43	0,00	0,00		0,00
2016/2372	ERARIO C/IVA	QUOTATION NO.RSI-1474B	294,64	0,00	0,00	294,64	PT	0,00
2016/2440	JEOL (ITALIA) S.P.A.	V/S OFFERTA N. OFF/S/A83/16FY DEL 14/11/2016	10.980,00	10.980,00	0,00	0,00		0,00
2016/2471	CARL ZEISS SPA	PREV SERVICE N. 454-2016 + 083-2017	1.993,42	1.993,42	0,00	0,00		0,00
2016/2474	AVANTECH GROUP SRL	ORDINE MEPA	697,84	697,84	0,00	0,00		0,00
2016/2478	CONSUL S.R.L.	V/S OFFERTA N. 107/16 DEL 16/11/2016	1.024,80	1.024,80	0,00	0,00		0,00
		TOTALE RESIDUI 2016	22.136,27	20.694,79	0,00	294,64		1.146,84
		TOTALE GENERALE	26.855,23	20.694,79	0,00	294,64		5.865,80
		TOTALE ECONOMIE	0,00					

F.S.1.1.1.3.03330 Manutenzione ordinaria e riparazioni di mobili, apparecchiature e strumenti per servizi

N.ro impegno	Descrizione anagrafica	Descrizione documento	Importo residuo iniziale	Somme pagate	Variazioni in +	Variazioni in -	P/E	Somme rimaste da pagare
		TOTALE PERENZIONI	294,64					

F.S.1.1.3.03331 Manutenzione ordinaria e riparazioni di mobili, apparecchiature e strumenti

N.ro impegno	Descrizione anagrafica	Descrizione documento					Somme rimaste da pagare
2017/606	SHIMADZU ITALIA SRL	RESIDUI 2017 3200013530 DEL 10/04/2017 N/S RIF. ZINGONE A.					366,00
2017/773	CARL ZEISS SPA	SERVICE 765-2017 DEL 04/05/2017 N/S RIF. SARNO D					425,78
2017/973	ELETRONICA SCIENTIFICA SRL	77-2017 DEL 22/03/2017 N/S RIF. BIFFALI E.					885,83
2017/1239	ELETRONICA SCIENTIFICA SRL	127-2017 del 12/06/2017 N/S RIF. MONTRESOR M.					676,19
2017/1240	ERARIO C/IVA SPLIT PAYMENT	127-2017 del 12/06/2017 N/S RIF. MONTRESOR M.					148,76
2017/1758	CYTOBUOY	QUOTATION N. QDS20170915-03 DEL 15/09/2017 -- N/S RIF. CASOTTI R.					4.889,73
2017/1759	ERARIO C/IVA	QUOTATION N. QDS20170915-03 DEL 15/09/2017 -- N/S RIF. CASOTTI R.					1.075,74
2017/1942	IORIO GEAFETANO SOC. COOP.	15 DEL 13/09/2017 N/S RIF. MONTRESOR M.					980,00
2017/1947	ERARIO C/IVA SPLIT PAYMENT	15 DEL 13/09/2017 N/S RIF. MONTRESOR M.					215,60
2017/2079	CARL ZEISS SPA	PREVENTIVO SERVICE N.134-2018					5.032,65
2017/2080	ERARIO C/IVA SPLIT PAYMENT	PREVENTIVO SERVICE N.134-2018					1.107,18
2017/2110	JEOL ITALIA SPA	OFFERTA N. OFF/S/192/17FY DEL 23/10/2017 R N.OFF/S/180/17FY DEL 13/10/2017-SANTELLA					20.700,00
2017/2111	ERARIO C/IVA SPLIT PAYMENT	OFFERTA N. OFF/S/192/17FY DEL 23/10/2017 R N.OFF/S/180/17FY DEL 13/10/2017-SANTELLA					4.554,00
2017/2117	THERMO FISHER SCIENTIFIC SPA	20949352 DEL 25/09/2017 N/S RIF. FIORITO G.					2.178,00
2017/2118	ERARIO C/IVA SPLIT PAYMENT	20949352 DEL 25/09/2017 N/S RIF. FIORITO G.					479,16
2017/2313	ALL SERVICE NETWORK SRL	ORDINE MEPA-PATTI					4.000,00
2017/2314	ERARIO C/IVA SPLIT PAYMENT	ORDINE MEPA-PATTI					880,00
		DA RIPORTARE					48.594,62

F.S.1.1.1.3.03331 Manutenzione ordinaria e riparazioni di mobili, apparecchiature e strumenti

N.ro impegno	Descrizione anagrafica	Descrizione documento						Somme rimanste da pagare
RIPORTO								
2017/2459	CINQUEPASCAL SRL	899 DEL 16/10/2017 N/S RIF. BUIA M. C						400,00
2017/2460	ERARIO C/IVA SPLTT PAYMENT	899 DEL 16/10/2017 N/S RIF. BUIA M. C						88,00
2017/2517	LIFE TECHNOLOGIES ITALIA	21022819 del 10/11/2017 N/S RIF. BIFFALI ELIO						3 267,20
2017/2520	ERARIO C/IVA SPLTT PAYMENT	21022819 del 10/11/2017 N/S RIF. BIFFALI ELIO						718,78
TOTALE RESIDUI 2017								53 068,60
TOTALE GENERALE								53 068,60

F.S.1.1.1.3.03340 Spese di trasporto, spedizioni con corriere e facchinaggio e oneri doganali

N.ro impegno	Descrizione anagrafica	Descrizione documento	Importo residuo iniziale	Somme pagate	Variazioni in +	Variazioni in -	P/E	Somme rimaste da pagare
2016/475	DE CRESCENZO SRL	RESIDUI 2016	201,30	201,30	0,00	0,00		0,00
2016/2285	GENTILE SRL		2.926,78	2.926,78	0,00	0,00		0,00
2016/2760	Cassiere dell'Ente		173,96	173,96	0,00	0,00		0,00
		Spese ritiro campioni biologici per G Fiorito (BEOM), provenienti dalla Grecia	3.302,04	3.302,04	0,00	0,00		0,00
		TOTALE RESIDUI 2016	3.302,04	3.302,04	0,00	0,00		0,00
		TOTALE GENERALE	3.302,04	3.302,04	0,00	0,00		0,00
		TOTALE ECONOMIE	0,00					
		TOTALE PERENZIONI	0,00					

F.S.1.1.1.3.03340 Spese di trasporto, spedizioni con corriere e facchinaggio e oneri doganali

N.ro impegno	Descrizione anagrafica	Descrizione documento						Somme rimanste da pagare
2017/2209	MARGLIANO SERVICE SRL	TRATTATIVA DIRETTA MEPA N.279727-SEPE						2.400,00
2017/2210	BRARIO C/IVA SPLIT PAYMENT	TRATTATIVA DIRETTA MEPA N.279727-SEPE						528,00
2017/2964	FEDERAL EXPRESS EUROPE INC, FILIALE ITALIANA	SPEDIZIONE N 788701066739 - ONERI DOGANALI GENE TOOLS						247,71
		TOTALE RESIDUI 2017						3.175,71
		TOTALE GENERALE						3.175,71

F.S.1.1.1.3.03350 Vigilanza locali ed impianti

N.ro impegno	Descrizione anagrafica	Descrizione documento	Importo residuo iniziale	Somme pagate	Variazioni in +	Variazioni in -	P/E	Somme rimaste da pagare
2016/789	COSMOPOL SPA	Proroga Servizio di Vigilanza Armata sede Napoli e Ischia dal 25/04/2016 al 15/06/2016	3.973,08	3.973,08	0,00	0,00		0,00
2016/1576	COSMOPOL SPA	Servizio di portierato sede Napoli, Ischia e Portici dal 08/08/2016 al 30/09/2016	7.936,35	0,00	0,00	7.936,35	ET	0,00
2016/1844	COSMOPOL SPA	Servizio di portierato per Napoli, Portici e ronda Ischia dal 01/10/2016 al 30/11/2016	22.465,00	19.523,21	0,00	2.941,79	ET	0,00
2016/2686	COSMOPOL SPA	Servizio di portierato/reception per napoli. Portici ed ischia dal 15/12/2016 al 31/12/2016	9.834,22	9.834,22	0,00	0,00		0,00
2016/2745	COSMOPOL SPA	Servizio di Guardia: Reception e Ronda per Napoli Portici e Ischia dal 01/12/2016 al 14/12/2016	9.769,35	9.769,35	0,00	0,00		0,00
		TOTALE RESIDUI 2016	53.978,00	43.099,86	0,00	10.878,14		0,00
		TOTALE GENERALE	53.978,00	43.099,86	0,00	10.878,14		0,00
		TOTALE ECONOMIE	10.878,14					
		TOTALE PERENZIONI	0,00					

F.S.1.1.1.3.03350 Vigilanza locali ed impianti

N.ro impegno	Descrizione anagrafica	Descrizione documento							Somme rimaste da pagare
		RESIDUI 2017							
2017/920	COSMOPOL SPA	TRATTATIVA DIRETTA MEPA N. 187396 - N/S RIF. SEPE R.							320,25
2017/1334	COSMOPOL SPA	TRATTATIVA DIRETTA N. 210229 N/S RIF. SEPE R.							4.915,68
2017/1335	ERARIO C/IVA SPLIT PAYMENT	TRATTATIVA DIRETTA N. 210229 N/S RIF. SEPE R.							1.081,45
2017/1336	COSMOPOL SPA	TRATTATIVA DIRETTA N. 209940 N/S RIF. SEPE R.							16.364,06
2017/1337	ERARIO C/IVA SPLIT PAYMENT	TRATTATIVA DIRETTA N. 209940 N/S RIF. SEPE R.							3.600,09
2017/1622	COSMOPOL SPA	TRATTATIVA DIRETTA N. 239070							459,03
2017/1623	ERARIO C/IVA SPLIT PAYMENT	TRATTATIVA DIRETTA N. 239070							1.196,76
2017/2408	COSMOPOL SPA								32.555,76
2017/2409	ERARIO C/IVA SPLIT PAYMENT								7.162,27
		TOTALE RESIDUI 2017							67.655,35
		TOTALE GENERALE							67.655,35

F.S.1.1.1.3.03370 Leasing operativo ed altre forme di locazione di beni mobili

N.ro impegno	Descrizione anagrafica	Descrizione documento	Importo residuo iniziale	Somme pagate	Variazioni in +	Variazioni in -	P/E	Somme rimaste da pagare
2016/904	SAE SRL	RESIDUI 2016 RDO MEPA N.442182/2014 - NOLEGGIO FOTOCOPIATRICI CANON	3.503,53	3.503,53	0,00	0,00		0,00
2016/1442	CULLIGAN BW SRL	ORDINE MEPA	4.611,60	4.611,60	0,00	0,00		0,00
		TOTALE RESIDUI 2016	8.115,13	8.115,13	0,00	0,00		0,00
		TOTALE GENERALE	8.115,13	8.115,13	0,00	0,00		0,00
		TOTALE ECONOMIE	0,00					
		TOTALE PERENZIONI	0,00					

F.S.1.1.1.3.03370 Leasing operativo ed altre forme di locazione di beni mobili

N.ro impegno	Descrizione anagrafica	Descrizione documento							Somme rimanste da pagare
2017/411	CONVERGE SPA	RESIDUI 2017							
2017/794	SAE SRL	FATT.N 198/C DEL 27/04/2017							9.329,59
2017/2377	SAE SRL	CONSUNTIVO DEL 10/11/2017-PATTI							3.503,53
2017/2378	ERARIO C/IVA SPLT PAYMENT	CONSUNTIVO DEL 10/11/2017-PATTI							974,83
		TOTALE RESIDUI 2017							14.022,41
		TOTALE GENERALE							14.022,41

F.S.1.1.1.3.03380 Licenze software e manutenzioni

N.ro impegno	Descrizione anagrafica	Descrizione documento	Importo residuo iniziale	Somme pagate	Variazioni in +	Variazioni in -	P/E	Somme rimaste da pagare
2016/114	INTERNET SOLUZIONI SRL	RESIDUI 2016 SOLUZIONE APPLICATIVA WHISTLEBLOWING IN APPLICAZIONE DETERMINAZIONE ANAC N.6 DEL 28/04/2015	3.697,82	1.706,78	0,00	0,00		1.991,04
2016/466	CINECA CONSORZIO INTERUNIVERSITARIO	Licenza Software programma di contabilità per anno 2016	103.700,00	103.700,00	0,00	0,00		0,00
2016/2348	SELESTA INGEGNERIA SPA	V/S MAIL DEL 30/09/2016	1.756,80	1.756,80	0,00	0,00		0,00
2016/2351	INFOCERT SPA	V/S OFFERTA N. 0012768/2016 DEL 05/10/2016	427,00	427,00	0,00	0,00		0,00
2016/2643	INFOCERT SPA	ORDINE MEPA	2.684,00	2.684,00	0,00	0,00		0,00
		TOTALE RESIDUI 2016	112.265,62	110.274,58	0,00	0,00		1.991,04
		TOTALE GENERALE	112.265,62	110.274,58	0,00	0,00		1.991,04
		TOTALE ECONOMIE	0,00					
		TOTALE PERENZIONI	0,00					

F.S.1.1.1.3.03380 Licenze software e manutenzioni

N.ro impegno	Descrizione anagrafica	Descrizione documento						Somme rimanste da pagare
RESIDUI 2017								
2017/260	CINECA CONSORZIO INTERUNIVERSITARIO	Licenza Software programma si contabilità anno 2017						68.320,00
2017/978	SISTEMI SPA	ORDINE MEPA N/S RIF. ORFANO S.						1.314,31
2017/1274	ANTHESI SRL	ORDINE MEPA N/S RIF. VECCHI FABRIZIO						4.000,00
2017/1275	ERARIO C/IVA SPLIT PAYMENT	ORDINE MEPA N/S RIF. VECCHI FABRIZIO						880,00
2017/1646	HYPERBOREA SRL	N/S PROT. 3467 del 26/06/2017 RIF. DI SOMMA C.						1.920,00
2017/1647	ERARIO C/IVA SPLIT PAYMENT	N/S PROT. 3467 del 26/06/2017 RIF. DI SOMMA C.						422,40
2017/1726	SELESTA INGEGNERIA SPA	OFCM170000241 DEL 23/03/2017 N/S RIF. ALOE G.						1.300,00
2017/1727	ERARIO C/IVA SPLIT PAYMENT	OFCM170000241 DEL 23/03/2017 N/S RIF. ALOE G.						286,00
2017/2370	INFOCERT SPA	ORDINE MEPA-PATTI						2.200,00
2017/2371	ERARIO C/IVA SPLIT PAYMENT	ORDINE MEPA-PATTI						484,00
2017/2372	INFOCERT SPA	ORDINE MEPA-PATTI						350,00
2017/2373	ERARIO C/IVA SPLIT PAYMENT	ORDINE MEPA-PATTI						77,00
2017/2374	INFOCERT SPA	ORDINE MEPA-PATTI						79,00
2017/2375	ERARIO C/IVA SPLIT PAYMENT	ORDINE MEPA-PATTI						17,38
TOTALE RESIDUI 2017								81.650,09
TOTALE GENERALE								83.641,13

F.S.1.1.1.3.03390 Spese connesse con il deposito, il mantenimento e la tutela dei brevetti

N.ro impegno	Descrizione anagrafica	Descrizione documento	Importo residuo iniziale	Somme pagate	Variazioni in +	Variazioni in -	P/E	Somme rimaste da pagare
2016/2744	SOCIETA ITALIANA BREVETTI SPA	RESIDUI 2016 Conferimento incarico per brevetto "The Tetrasclimis suecuca crude reducing oxidative ..."	2.745,00	2.740,60	0,00	4,40	ET	0,00
		TOTALE RESIDUI 2016	2.745,00	2.740,60	0,00	4,40		0,00
		TOTALE GENERALE	2.745,00	2.740,60	0,00	4,40		0,00
		TOTALE ECONOMIE	4,40					
		TOTALE PERENZIONI	0,00					

F.S.1.1.1.3.03390 Spese connesse con il deposito, il mantenimento e la tutela dei brevetti

N.ro impegno	Descrizione anagrafica	Descrizione documento						Somme rimaste da pagare
RESIDUI 2017								
2017/927	SOCIETA ITALIANA BREVETTI SPA	CM1167R DEL 26/04/2017 N/S RIF. VECCHI F.						300,60
2017/2317	DE SIMONE & PARTNERS SPA	VS/OC/MI/121486BE DEL 11/10/2017-VECCHI						838,77
2017/2318	ERARIO C/IVA SPLIT PAYMENT	VS/OC/MI/121486BE DEL 11/10/2017-VECCHI						184,53
2017/2404	DE SIMONE & PARTNERS SPA	VS/OC/MI/126306E DEL 01/08/2017-VECCHI						305,98
2017/2405	ERARIO C/IVA SPLIT PAYMENT	VS/OC/MI/126306E DEL 01/08/2017-VECCHI						67,32
2017/2972	DE SIMONE & PARTNERS SPA	IMPEGNO SUPPLETIVO AL N.2017/2404 PER DIFFERENZA IMPORTI RINNOVO BREVETTO						31,02
2017/2975	DE SIMONE & PARTNERS SPA	DIFFERENZA IMPORTO RINNOVO BREVETTO N.13 196 793 7						148,23
TOTALE RESIDUI 2017								1.876,45
TOTALE GENERALE								1.876,45

F.S.1.1.1.3.03410 Uscite postali

N.ro impegno	Descrizione anagrafica	Descrizione documento	Importo residuo iniziale	Somme pagate	Variazioni in +	Variazioni in -	P/E	Somme rimaste da pagare
2016/2695	DHL EXPRESS (ITALY) S.R.L.	RESIDUI 2016 Spedizioni con DHL	1.333,19	1.333,19	0,00	0,00		0,00
		TOTALE RESIDUI 2016	1.333,19	1.333,19	0,00	0,00		0,00
		TOTALE GENERALE	1.333,19	1.333,19	0,00	0,00		0,00
		TOTALE ECONOMIE	0,00					
		TOTALE PERENZIONI	0,00					

F.S.I.1.1.3.03410 Uscite postali

N.ro impegno	Descrizione anagrafica	Descrizione documento						Somme rimaste da pagare
2017/3094	BANCA NAZIONALE DEL LAVORO	<p style="text-align: center;">RESIDUI 2017</p> Addebito spese postali III e IV trimestre 2017						136,75
		<p style="text-align: center;">TOTALE RESIDUI 2017</p>						136,75
		<p style="text-align: center;">TOTALE GENERALE</p>						136,75

F.S.1.1.1.3.03430 Beni di consumo e servizi per Acquario Pubblico e Museo

N.ro impegno	Descrizione anagrafica	Descrizione documento	Importo residuo iniziale	Somme pagate	Variazioni in +	Variazioni in -	P/E	Somme rimaste da pagare
2014/2144	CARMAR SRL	RESIDUI 2014 Residuo 2014 - N.Ord. 000632	589,64	589,64	0,00	0,00		0,00
		TOTALE RESIDUI 2014	589,64	589,64	0,00	0,00		0,00
2016/335	DITTA DOMENICO VENTURA SRL	RESIDUI 2016	1.340,64	0,00	0,00	0,00		1.340,64
2016/1709	ANTICA PESCHERIA LUIGIONE DI NUNZIO DELLA NOTTE & C.	del 13/09/2016	2.887,50	1.732,50	0,00	1.155,00	PT	0,00
		TOTALE RESIDUI 2016	4.228,14	1.732,50	0,00	1.155,00		1.340,64
		TOTALE GENERALE	4.817,78	2.322,14	0,00	1.155,00		1.340,64
		TOTALE ECONOMIE	0,00					
		TOTALE PERENZIONI	1.155,00					

F.S.1.1.1.3.03440 Altre uscite per l'acquisto di beni di consumo e di servizi

N.ro impegno	Descrizione anagrafica	Descrizione documento	Importo residuo iniziale	Somme pagate	Variazioni in +	Variazioni in -	P/E	Somme rimanste da pagare
2012/916	ASL CASERTA SERVIZIO TESORERIA	Residuo 2012	52,40	0,00	0,00	52,40	PT	0,00
		RESIDUI 2012						
		TOTALE RESIDUI 2012	52,40	0,00	0,00	52,40		0,00
		RESIDUI 2014						
2014/475	CULLIGAN BW SRL	Residuo 2014 - N.Ord. 000107	463,30	0,00	0,00	0,00		463,30
		TOTALE RESIDUI 2014	463,30	0,00	0,00	0,00		463,30
		RESIDUI 2015						
2015/630	CULLIGAN BW SRL	RESIDUO 2015 ORD. 000161	387,65	0,00	0,00	0,00		387,65
2015/1388	AZIENDA SANITARIA LOCALE NAPOLI 1 CENTRO	RESIDUO 2015	52,40	52,40	0,00	0,00		0,00
2015/1864	AZIENDA SANITARIA LOCALE NAPOLI 1 CENTRO	RESIDUO 2015	93,42	93,42	0,00	0,00		0,00
		TOTALE RESIDUI 2015	533,47	145,82	0,00	0,00		387,65
		TOTALE GENERALE	1 049,17	145,82	0,00	52,40		850,95
		TOTALE ECONOMIE	0,00					
		TOTALE PERENZIONI	52,40					

F.S.1.1.1.3.03440 Altre uscite per l'acquisto di beni di consumo e di servizi

N.ro impegno	Descrizione anagrafica	Descrizione documento					Somme rimaste da pagare
2017/92	DE CRESCENZO SRL	RESIDUI 2017 PROT.3334/B1 del 13/01/2017					536,80
2017/237	EDILFLEX DI ELIO CUOMO	del 15/02/2017 -- N/S RIF. TRIMARCO R.					378,20
		TOTALE RESIDUI 2017					915,00
		TOTALE GENERALE					1.765,95

F.S.1.1.2.1.04010 Dottorati di ricerca e borse di studio

N.ro impegno	Descrizione anagrafica	Descrizione documento	Importo residuo iniziale	Somme pagate	Variazioni in +	Variazioni in -	P/E	Somme rimaste da pagare
2015/1652	UNIVERSITA' DEGLI STUDI DI NAPOLI FEDERICO II	RESIDUO 2015	52.164,46	0,00	0,00	0,00		52.164,46
2015/1843	DIVERSI	RESIDUO 2015	1.000,00	1.000,00	0,00	0,00		0,00
		TOTALE RESIDUI 2015	53.164,46	1.000,00	0,00	0,00		52.164,46
		RESIDUI 2016						
2016/1895	UNIV DELLE MARCHE DIP SCIENZE DELLA VITA E	Dottorato di ricerca in Scienza della vita curriculum biologia ed ecologia marina 32 ciclo	24.995,82	24.995,82	0,00	0,00		0,00
2016/1896	UNIV DELLE MARCHE DIP SCIENZE DELLA VITA E	Spese per attività di ricerca Dott. di ric. Scienza della vita ... 32 ciclo	1.363,86	1.363,86	0,00	0,00		0,00
2016/1897	UNIV DELLE MARCHE DIP SCIENZE DELLA VITA E	Spese per permanenza all'estero Dott. di ric. Scienza della vita ... 32 ciclo	6.248,82	6.248,82	0,00	0,00		0,00
2016/2703	GALLO ALESSANDRA	Premio "Aldo Fassolo per anno 2016" per Gallo	1.000,00	0,00	0,00	0,00		1.000,00
		TOTALE RESIDUI 2016	33.608,50	32.608,50	0,00	0,00		1.000,00
		TOTALE GENERALE	86.772,96	33.608,50	0,00	0,00		53.164,46
		TOTALE ECONOMIE	0,00					
		TOTALE PERENZIONI	0,00					

F.S.1.1.2.1.04010 Dottorati di ricerca e borse di studio

N.ro impegno	Descrizione anagrafica	Descrizione documento					Somme rimaste da pagare
2017/1221	SCUOLA SUPERIORE SANT'ANNA	RESIDUI 2017 Dottorato di Ricerca in Biorobotica 33 ciclo Borsa per Ruth Styfhals Master of Philosophy Convenzione SZN e Universita' KU Leuven Borsa per Ruth Styfhals Master of Philosophy Convenzione SZN e Universita' KU Leuven IRAP parziale Assegnazione Premio Fasolo anno 2017 al Dr. D'Alelio					52.733,33
2017/2973	STYFHALS RUTH HANNAH						64.000,00
2017/2974	IRAP						5.169,27
2017/3064	D ALELIO DOMENICO						1.000,00
		TOTALE RESIDUI 2017					122.902,60
		TOTALE GENERALE					176.067,06

N.ro impegno	Descrizione anagrafica	Descrizione documento	Importo residuo iniziale	Somme pagate	Variazioni in +	Variazioni in -	P/TE	Somme rimanste da pagare
2013/1616	DIVERSI	Residuo 2013	4.403,67	1.745,03	0,00	2.658,64	ET	0,00
RESIDUI 2013			4.403,67	1.745,03	0,00	2.658,64		0,00
TOTALE RESIDUI 2013								
RESIDUI 2014								
2014/1740	DIVERSI	Residuo 2014	65.650,50	65.650,50	0,00	0,00		0,00
2014/1901	DIVERSI	Residuo 2014	6.816,22	1.274,24	0,00	5.541,98	ET	0,00
2014/1902	DIVERSI	Residuo 2014	7.500,00	2.422,12	0,00	4.922,88	EP	155,00
2014/1903	DIVERSI	Residuo 2014	2.898,14	2.898,14	0,00	0,00		0,00
TOTALE RESIDUI 2014			82.864,86	72.245,00	0,00	10.464,86		155,00
RESIDUI 2015								
2015/120	DIVERSI	Residuo 2015	544,96	544,96	0,00	0,00		0,00
2015/1510	BANCA NAZIONALE DEL LAVORO	RESIDUO 2015	213.399,48	121.490,04	0,00	0,00		91.909,44
2015/1847	DIVERSI	Residuo 2015	25.678,04	17.066,36	0,00	0,00		8.611,68
2015/1848	DIVERSI	Residuo 2015	10.500,00	3.203,94	0,00	0,00		7.296,06
2015/1849	DIVERSI	Residuo 2015	10.500,00	0,00	0,00	0,00		10.500,00
2015/1850	DIVERSI	Residuo 2015	11.633,29	182,00	0,00	0,00		11.451,29
2015/2184	VALVASSORI GIULIA	Residuo 2015 Missione Valvassori a La Spazia	144,70	0,00	0,00	144,70	ET	0,00
TOTALE RESIDUI 2015			272.400,47	142.487,30	0,00	144,70		129.768,47

F.S.1.1.2.1.04020 Corsi Open University PhD

N.ro impegno	Descrizione anagrafica	Descrizione documento	Importo residuo iniziale	Somme pagate	Variazioni in +	Variazioni in -	P/E	Somme rimaste da pagare
2016/1765	TITTOCCI JESSICA	Borsa di studio PHD 18 ciclo a Titocci Jessica Comp. dal 01/10/2016 al 30/09/2019	43.989,00	6.665,00	0,00	37.324,00	ET	0,00
2016/1766	IRAP	Borsa di studio PHD 18 ciclo a Titocci Jessica IRAP dal 01/10/2016 al 30/09/2019	3.852,54	679,86	0,00	3.172,68	ET	0,00
2016/1767	DE LUCA DANIELE	Borsa di studio PHD 18 ciclo a De Luca Daniele Comp. dal 01/10/2016 al 30/09/2019	43.989,00	15.996,00	0,00	0,00		27.993,00
2016/1768	IRAP	Borsa di studio PHD 18 ciclo a De Luca Daniele IRAP dal 01/10/2016 al 30/09/2019	3.852,54	1.359,72	0,00	0,00		2.492,82
2016/1769	RUSSO ENNIO	Borsa di studio PHD 18 ciclo a Russo Ennio Comp. dal 01/10/2016 al 30/09/2019	43.989,00	15.996,00	0,00	0,00		27.993,00
2016/1770	RANDELOVIC JOVANA	Borsa di studio PHD 18 ciclo a Randelovic Jovana Comp. dal 01/10/2016 al 30/09/2019	43.989,00	15.996,00	0,00	0,00		27.993,00
2016/1771	IRAP	Borsa di studio PHD 18 ciclo a Randelovic Jovana IRAP dal 01/10/2016 al 30/09/2019	3.852,54	1.359,72	0,00	0,00		2.492,82
2016/1772	VORONOV DANIELA	Borsa di studio PHD 18 ciclo a Voronov Daniela Comp. dal 01/10/2016 al 30/09/2019	43.989,00	15.996,00	0,00	0,00		27.993,00
2016/1773	IRAP	Borsa di studio PHD 18 ciclo a Voronov Daniela IRAP dal 01/10/2016 al 30/09/2019	3.852,54	1.359,72	0,00	0,00		2.492,82
2016/1774	IRAP	Borsa di studio PHD 18 ciclo a Russo Ennio IRAP dal 01/10/2016 al 30/09/2019	3.852,54	1.359,72	0,00	0,00		2.492,82
2016/2380	DELL ANNO FILIPPO	Borsa PHD 18 ciclo a Dell'Anno Filippo Comp. dal 01/12/2016 al 30/11/2019	46.655,00	15.996,00	0,00	0,00		30.659,00
2016/2381	IRAP	Borsa PHD 18 ciclo a Dell'Anno Filippo IRAP dal 01/12/2016 al 30/11/2019	4.078,98	1.359,72	0,00	0,00		2.719,26
		TOTALE RESIDUI 2016	289.941,68	94.123,46	0,00	40.496,68		155.321,54
		TOTALE GENERALE	649.610,68	310.600,79	0,00	53.764,88		285.245,01
		TOTALE ECONOMIE	53.764,88					
		TOTALE PEREZIONI	0,00					

N.ro impegno	Descrizione anagrafica	Descrizione documento							Somme rimaste da pagare
RESIDUI 2017									
2017/1780	IRAP	Borsa PhD a Macel Marie-Lyne IRAP 01/10/2017 al 31/12/2017							226,61
2017/1782	IRAP	Borsa PhD a Epiroux Alexandre IRAP 01/10/2017 al 31/12/2017							226,61
2017/1785	IRAP	Borsa PhD a Trano Anna Chiara IRAP 01/10/2017 al 31/12/2017							226,61
2017/1787	IRAP	Borsa PhD a Brancaccio Mariarita IRAP 01/10/2017 al 31/12/2017							226,61
2017/1901	HOLLAND PETER	Rimborso spese viaggio a Holland							341,73
2017/3069	DOBSON ALAN DAVID	Rimborso spese a Dobson per 1° visita supervisore esterno dottorando Dell'Anno XVIII ciclo Open Univ							121,51
TOTALE RESIDUI 2017									1.369,68
TOTALE GENERALE									286.614,69

F.S.1.1.2.1.04030 Assegni di ricerca a carico SZN

N.ro impegno	Descrizione anagrafica	Descrizione documento	Importo residuo iniziale	Somme pagate	Variazioni in +	Variazioni in -	P/E	Somme rimaste da pagare
2015/1318	DIVERSI	RESIDUI 2015 DIFF. INPS GALLO RESIDUO 2015	50,50	0,00	0,00	50,50	ET	0,00
		TOTALE RESIDUI 2015	50,50	0,00	0,00	50,50		0,00
		RESIDUI 2016						
2016/66	INPS	Assegno di Ricerca 12/15 INPS Botte Vincenzo dal 01/01/2016 al 31/12/2016	405,38	405,38	0,00	0,00		0,00
2016/96	PIREDDA ROBERTA	Rinnovo Assegno di Ricerca 20/2012 a Piredda Roberta Compenso dal 01/02/2016 al 31/01/2017	2.000,00	2.000,00	0,00	0,00		0,00
2016/98	LAURITANO CHIARA	Rinnovo Assegno di Ricerca 19/2012 a Lauritano Chiara Compenso dal 01/11/2016 al 30/07/2017	6.900,00	6.900,00	0,00	0,00		0,00
2016/100	INPS	Rinnovo Assegno di Ricerca 20/2012 a Piredda Roberta INPS dal 01/02/2016 al 31/01/2017	846,00	846,00	0,00	0,00		0,00
2016/102	INPS	Rinnovo Assegno di Ricerca 19/2012 a Lauritano Chiara INPS dal 01/10/2016 al 31/01/2017	1.397,94	1.397,94	0,00	0,00		0,00
2016/107	RUSSO MONIA TERESA	Assegno di Ricerca 15/2015 a Russo Monia Teresa Compenso dal 01/06/2018 al 31/12/2018	14.000,00	0,00	0,00	0,00		14.000,00
2016/108	INPS	Assegno di Ricerca 15/2015 a Russo Monia Teresa INPS dal 01/06/2018 al 31/12/2018	3.147,20	0,00	0,00	0,00		3.147,20
2016/1260	GALLO ALESSANDRA	Rinnovo Assegno di ricerca 25/2014 a Gallo Alessandra Comp. dal 07/07/2016 al 06/07/2017	11.500,02	9.583,35	0,00	0,00		1.916,67
2016/1261	INPS	Rinnovo Assegno di ricerca 25/2014 a Gallo Alessandra INPS dal 07/07/2016 al 06/07/2017	2.900,91	2.482,88	0,00	0,00		418,03
2016/1420	MAFFUCCI FULVIO	Assegno di ricerca 4/2009 a Maffucci Fulvio Comp. 01/08/2016 al 30/07/2017	15.166,69	8.883,35	0,00	4.116,67	EP	2.166,67
2016/1421	INPS	Assegno di ricerca 4/2009 a Maffucci Fulvio INPS 01/08/2016 al 30/07/2017	3.708,02	2.395,71	0,00	817,88	EP	494,43
2016/1658	VASILEV FILIP	Rinnovo Assegno di ricerca 26/2014 a Vasilev Filip Comp. dal 81/09/2016 al 07/03/2017	3.889,00	3.889,00	0,00	0,00		0,00
2016/1659	INPS	Rinnovo Assegno di ricerca 26/2014 a Vasilev Filip INPS dal 08/09/2016 al 07/03/2017	1.246,62	1.246,62	0,00	0,00		0,00
2016/1703	DI DATO VALERIA	Rinnovo Assegno di ricerca 05/2015 a Di Dato Valeria Comp. 01/04/2017 al 13/08/2017	11.250,00	11.250,00	0,00	0,00		0,00
		DA RIPORTARE	78.357,78	51.280,23	0,00	4.934,55		22.143,00

N.ro impegno	Descrizione anagrafica	Descrizione documento	Importo residuo iniziale	Somme pagate	Variazioni in +	Variazioni in -	P/E	Somme rimanste da pagare
RIPORTO			78.357,78	51.280,23	0,00	4.934,55		22.143,00
2016/1705	INPS	Rinnovo Assegno di ricerca 05/2015 a Di Dato Valeria Inps 01/04/2017 al 13/08/2017	2.453,65	2.453,65	0,00	0,00		0,00
2016/1753	RUSSO MONIA TERESA	Assegno di ricerca 15/2015 a Russo Monia Teresa Comp dal 01/01/2016 al 31/01/2016	2.000,00	0,00	0,00	0,00		2.000,00
2016/1754	INPS	Assegno di ricerca 15/2015 a Russo Monia Teresa INPS dal 01/01/2016 al 31/01/2016	423,00	0,00	0,00	0,00		423,00
2016/1775	SHIGENO SHUICHI	Assegno di ricerca 03/2016 a Shuichi Shigeno Comp. dal 01/10/2016 al 30/09/2017	16.844,65	15.333,36	0,00	0,00		1.511,29
2016/1776	INPS	Assegno di ricerca 03/2016 a Shuichi Shigeno INPS dal 01/10/2016 al 30/09/2017	4.560,38	3.749,62	0,00	0,00		810,76
2016/2077	LAURITANO CHIARA	Integrazione per congedo di maternità a Lauritano Chiara	2.500,00	0,00	0,00	0,00		2.500,00
2016/2080	ESCALERA LAURA	Assegno di ricerca 07/2016 a Escalera Laura Comp. dal 01/05/2017 al 31/10/2017	12.000,00	12.000,00	0,00	0,00		0,00
2016/2081	INPS	Assegno di ricerca 07/2016 a Escalera Laura INPS dal 01/05/2017 al 31/10/2017	2.617,20	2.181,00	0,00	0,00		436,20
2016/2082	DI CIOCCIO DAVIDE	Assegno di ricerca 11/2016 a Di Cioccio Comp. dal 02/11/2016 al 31/10/2017	17.500,00	15.750,00	0,00	0,00		1.750,00
2016/2083	INPS	Assegno di ricerca 11/2016 a Di Cioccio INPS dal 02/11/2016 al 31/10/2017	4.186,93	3.805,25	0,00	0,00		381,68
2016/2084	NITTOLI VALERIA	Assegno di ricerca 8/2016 a Nitoli Valeria Comp. dal 02/11/2016 al 31/10/2017	17.500,00	15.750,00	0,00	0,00		1.750,00
2016/2085	INPS	Assegno di ricerca 8/2016 a Nitoli Valeria INPS dal 02/11/2016 al 31/10/2017	4.186,93	3.805,25	0,00	0,00		381,68
2016/2086	DE ENTRAMBASAGUAS MONSELL LAURA	Assegno di ricerca 16/2016 a De Entrambasaguas Monsell Laura Comp. dal 02/11/2016 al 31/10/2017	20.000,00	18.000,00	0,00	0,00		2.000,00
2016/2087	INPS	Assegno di ricerca 16/2016 a De Entrambasaguas Monsell Laura INPS dal 02/11/2016 al 31/10/2017	4.785,00	4.348,80	0,00	0,00		436,20
2016/2327	CHUN JONG TAI	Rinnovo Assegno di Ricerca 12/2009 a Chun Jong Tai Comp. dal 01/12/2016 al 30/11/2017	23.833,37	21.666,70	0,00	0,00		2.166,67
2016/2328	INPS	Rinnovo Assegno di Ricerca 12/2009 a Chun Jong Tai INPS dal 01/12/2016 al 30/11/2017	5.656,30	5.183,75	0,00	0,00		472,55
2016/2329	UTTERI MARCO	Assegno di Ricerca 14/2016 a Uttiero Marco Comp. dal 01/12/2016 al 30/11/2017	22.000,00	14.000,00	0,00	6.000,00	EP	2.000,00
DA RIPORTARE			241.405,19	189.307,61	0,00	10.934,55		41.163,03

F.S.1.1.2.1.04030 Assegni di ricerca a carico SZN

N.ro impegno	Descrizione anagrafica	Descrizione documento	Importo residuo iniziale	Somme pagate	Variazioni in +	Variazioni in -	P/E	Somme rimaste da pagare
		RIPORTO						
2016/2330	INPS	Assegno di Ricerca 14/2016 a Uttiero Marco INPS dal 01/12/2016 al 30/11/2017	241.405,19	189.307,61	0,00	10.934,55		41.163,03
2016/2376	LA VORGNA IDA	Assegno di ricerca 13/2016 Lavorgna Ida Comp. dal 01/12/2016 al 30/11/2017	5.221,20	3.476,40	0,00	1.288,40	EP	456,40
2016/2377	INPS	Assegno di ricerca 13/2016 Lavorgna Ida INPS dal 01/12/2016 al 30/11/2017	19.250,00	17.500,00	0,00	0,00		1.750,00
2016/2378	PAPALUCA ORNELLA	Assegno di ricerca 06/2016 Papaluca Ornella Comp. dal 01/12/2016 al 30/11/2017	4.568,61	4.186,93	0,00	0,00		381,68
2016/2379	INPS	Assegno di ricerca 06/2016 Papaluca Ornella INPS dal 01/12/2016 al 30/11/2017	19.250,00	17.500,00	0,00	0,00		1.750,00
			4.568,61	4.186,93	0,00	0,00		381,68
		TOTALE RESIDUI 2016	294.263,61	236.157,87	0,00	12.222,95		45.882,79
		TOTALE GENERALE	294.314,11	236.157,87	0,00	12.273,45		45.882,79
		TOTALE ECONOMIE	12.273,45					
		TOTALE PERENZIONI	0,00					

F.S.1.1.2.1.04030 Assegni di ricerca a carico SZN

N.ro impegno	Descrizione anagrafica	Descrizione documento							Somme rimanste da pagare
RESIDUI 2017									
2017/10	INPS	Rinnovo Assegno di ricerca 17/2013 a D'Agostino Ylenia INPS dal 01/09/2017 al 31/12/2017							381,68
2017/11	MUNARI MARCO	Assegno di ricerca 15/2016 a Munari Marco Comp. dal 01/01/2017 al 31/12/2017							1.750,00
2017/12	INPS	Assegno di ricerca 15/2016 a Munari Marco INPS dal 01/01/2017 al 31/12/2017							399,35
2017/289	SABIA LUCIANA	Ass. Ric. 18/2016 a Sabia Luciana Comp. dal 01/03/2017 al 28/02/2018							4.000,00
2017/290	INPS	Ass. Ric. 18/2016 a Sabia Luciana INPS dal 01/03/2017 al 28/02/2018							1.335,40
2017/348	GIRARDELLO MARCO	Assegno di ricerca 17/2016 a Girardello Marco Comp. 02/05/2017 al 30/04/2018							10.000,00
2017/349	INPS	Assegno di ricerca 17/2016 a Girardello Marco INPS 02/05/2017 al 30/04/2018							2.657,40
2017/1225	LAURITANO CHIARA	Differenza Indennità di maternità ass. ric. 19/2012 a Lauritano Chiara							1.811,92
2017/1226	INPS	Differenza Indennità di maternità INPS ass. ric. 19/2012 a Lauritano Chiara							940,43
2017/1284	DI DATO VALERIA	Rinnovo Assegno di Ricerca 5/15 a Di Dato Valeria Comp. 14/09/2017 al 13/09/2018							18.000,00
2017/1285	INPS	Rinnovo Assegno di Ricerca 5/15 a Di Dato Valeria INPS 14/09/2017 al 13/09/2018							4.628,93
2017/1507	BALESTRA CECILIA	Rinnovo Assegno di ricerca 5/2016 a Balestra Cecilia Comp. dal 08/08/2017 al 07/08/2018							13.591,67
2017/1508	INPS	Rinnovo Assegno di ricerca 5/2016 a Balestra Cecilia INPS dal 08/08/2017 al 07/08/2018							3.499,50
2017/2012	ESCALERA LAURA	Rinnovo assegno di ricerca Escalera Laura n. 7/2016 dal 01/01/2018 al 31/10/2018							20.000,00
2017/2013	ESCALERA LAURA	Rinnovo assegno di ricerca Escalera Laura n. 7/2016 dal 01/01/2018 al 31/10/2018 INPS							5.020,40
2017/2014	DE ENTRAMBASAGUAS MONSELL LAURA	Rinnovo assegno di ricerca De Entrambasaguas Mossell Laura 16/2016 dal 02/11/2017 al 31/10/2018							22.000,00
2017/2015	INPS	Rinnovo assegno di ricerca De Entrambasaguas Mossell Laura 16/2016 dal 02/11/2017 al 31/10/2018 INPS							5.368,40
DA RIPORTARE									115.385,08

F.S.1.1.2.1.04030 Assegni di ricerca a carico SZN

N.ro impegno	Descrizione anagrafica	Descrizione documento					Somme rimaste da pagare
		RIPORTO					115.385,08
2017/2953	PAPALUCA ORNELLA	Rinnovo assegno di ricerca n 06/2016 Papaluca dal 01/12/2017 al 30/11/2018					24.000,00
2017/2954	INPS	Rinnovo assegno di ricerca n 06/2016 Papaluca dal 01/12/2017 al 30/11/2018 INPS					5.463,40
2017/2955	LAVORGNA IDA	Rinnovo assegno di ricerca n 13/2016 Lavorogna dal 05/12/2017 al 04/12/2018					1.750,00
2017/2956	INPS	Rinnovo assegno di ricerca n 13/2016 Lavorogna dal 05/12/2017 al 04/12/2018 INPS					399,35
		TOTALE RESIDUI 2017					146.997,83
		TOTALE GENERALE					192.880,62

F.S.1.1.2.1.04031 Borse di ricerca

N.ro impegno	Descrizione anagrafica	Descrizione documento	Importo residuo iniziale	Somme pagate	Variazioni in +	Variazioni in -	P/E	Somme rimanste da pagare
RESIDUI 2016								
2016/1581	VASSALLI QUIRINO ATTILIO	Borsa di ricerca 05/2016 a Vassalli Quirino Comp. 01/09/2016 al 28/02/2017	3.000,00	3.000,00	0,00	0,00		0,00
2016/1582	IRAP	Borsa di ricerca 05/2016 a Vassalli Quirino Attilio IRAP 01/09/2016 al 28/02/2017	382,50	382,50	0,00	0,00		0,00
2016/1583	TARALLO ANDREA	Borsa di ricerca 04/2016 a Tarallo Andrea Comp. 01/09/2016 al 28/02/2017	3.000,00	3.000,00	0,00	0,00		0,00
2016/1584	IRAP	Borsa di ricerca 04/2016 a Tarallo Andrea IRAP 01/09/2016 al 28/02/2017	382,50	382,50	0,00	0,00		0,00
2016/1585	LIMATOLA NUNZIA	Borsa di ricerca 06/2016 a Limatola Nunzia Comp. 01/09/2016 al 28/02/2017	3.000,00	3.000,00	0,00	0,00		0,00
2016/1586	IRAP	Borsa di ricerca 06/2016 a Limatola Nunzia IRAP 01/09/2016 al 28/02/2017	382,50	382,50	0,00	0,00		0,00
2016/2075	XXXX RICHA KUMARI	Borsa di ricerca 3/2016 a Richa Kumari Comp dal 02/11/2016 al 30/04/2017	6.000,00	6.000,00	0,00	0,00		0,00
2016/2076	IRAP	Borsa di ricerca 3/2016 a Richa Kumari IRAP dal 02/11/2016 al 30/04/2017	637,50	637,50	0,00	0,00		0,00
TOTALE RESIDUI 2016			16.785,00	16.785,00	0,00	0,00		0,00
TOTALE GENERALE			16.785,00	16.785,00	0,00	0,00		0,00
TOTALE ECONOMIE			0,00					
TOTALE PERENZIONI			0,00					

F.S.1.1.2.1.04050 Spese per la promozione, sviluppo e diffusione della ricerca scientifica e tecnologica

N.ro impegno	Descrizione anagrafica	Descrizione documento	Importo residuo iniziale	Somme pagate	Variazioni in +	Variazioni in -	P/E	Somme rimaste da pagare
2016/2687	DEDALUS CENTROVIAGGI SRL	Fatt. 173	209,31	209,31	0,00	0,00		0,00
2016/2688	DEDALUS CENTROVIAGGI SRL	Fatt. 00172	259,00	259,00	0,00	0,00		0,00
2016/2702	ERREZETAUNO S.R.L. -GESTIONE ROYAL &	Fatt. 71600099	152,00	152,00	0,00	0,00		0,00
2016/2754	BANCA NAZIONALE DEL LA VORO	Regolazione Carta di credito del Presidente Dic.2016	455,00	455,00	0,00	0,00		0,00
2016/2761	Cassiere dell'Ente	Cena del 15/12/2016 organizzato dal Comitato S&S per incontro/dibattito "I favolosi anni '60"	105,00	105,00	0,00	0,00		0,00
		TOTALE RESIDUI 2016	1.180,31	1.180,31	0,00	0,00		0,00
		TOTALE GENERALE	1.180,31	1.180,31	0,00	0,00		0,00
		TOTALE ECONOMIE	0,00					
		TOTALE PERENZIONI	0,00					

F.S.1.1.2.1.04070 Quote associative

N.ro impegno	Descrizione anagrafica	Descrizione documento	Importo residuo iniziale	Somme pagate	Variazioni in +	Variazioni in -	P/E	Somme rimaste da pagare
2016/2747	CO.DI.GER.	Quota associativa CO.DI.GER. anno 2016	1.000,00	1.000,00	0,00	0,00		0,00
		RESIDUI 2016						
		TOTALE RESIDUI 2016	1.000,00	1.000,00	0,00	0,00		0,00
		TOTALE GENERALE	1.000,00	1.000,00	0,00	0,00		0,00
		TOTALE ECONOMIE	0,00					
		TOTALE PERENZIONI	0,00					

F.S.1.1.2.2.05060 Trasferimenti correnti ad Istituti di ricerca Privati

N.ro impegno	Descrizione anagrafica	Descrizione documento	Importo residuo iniziale	Somme pagate	Variazioni in +	Variazioni in -	P/E	Somme rimaste da pagare
2015/1147	UNIV DELLE MARCHE DIP. SCIENZE DELLA VITA E	Residuo 2015 RESIDUI 2015	10.000,00	0,00	0,00	0,00		10.000,00
		TOTALE RESIDUI 2015	10.000,00	0,00	0,00	0,00		10.000,00
2016/2657	BIOGEM S.C.A.R.L.	Trasferimento finanziario alla BIOGEM Searl anno 2016 RESIDUI 2016	1.500.000,00	1.500.000,00	0,00	0,00		0,00
		TOTALE RESIDUI 2016	1.500.000,00	1.500.000,00	0,00	0,00		0,00
		TOTALE GENERALE	1.510.000,00	1.500.000,00	0,00	0,00		10.000,00
		TOTALE ECONOMIE	0,00					
		TOTALE PERENZIONI	0,00					

F.S.1.1.2.2.05060 Trasferimenti correnti ad Istituti di ricerca Privati

N.ro impegno	Descrizione anagrafica	Descrizione documento						Somme rimaste da pagare
2017/3063	INSTITUT DE RECHERCHE POUR LE DEVELOPPEMENT	Quota associativa EuroMarine anno 2017						5.000,00
		TOTALE RESIDUI 2017						5.000,00
		TOTALE GENERALE						15.000,00

F.S.1.1.2.2.05080 Trasferimenti correnti a privati

N.ro impegno	Descrizione anagrafica	Descrizione documento					Somme rimaste da pagare
2017/286	FONDAZIONE ANTONIO E RINALDO DOHRN	<p>RESIDUI 2017 Contributo per gestione alla fondazione Dohrn per anno 2017</p>					100.000,00
		TOTALE RESIDUI 2017					100.000,00
		TOTALE GENERALE					100.000,00

F.S.1.1.2.4.07010 Imposte, tasse e tributi vari

N.ro impegno	Descrizione anagrafica	Descrizione documento	Importo residuo iniziale	Somme pagate	Variazioni in +	Variazioni in -	P/E	Somme rimaste da pagare
2016/2658	COMUNE DI NAPOLI	Rifiuti solidi urbani anno 2016 sede Napoli	65 100,00	62 638,10	0,00	2 461,90	ET	0,00
		RESIDUI 2016						
		TOTALE RESIDUI 2016	65 100,00	62 638,10	0,00	2 461,90		0,00
		TOTALE GENERALE	65 100,00	62 638,10	0,00	2 461,90		0,00
		TOTALE ECONOMIE	2 461,90					
		TOTALE PERENZIONI	0,00					

F.S.1.1.2.4.07010 Imposte, tasse e tributi vari

N.ro impegno	Descrizione anagrafica	Descrizione documento					Somme rimaste da pagare
2017/3095	ERARIO C/IVA	RESIDUI 2017 Rilevato prorata Anno 2017					5,22
		TOTALE RESIDUI 2017					5,22
		TOTALE GENERALE					5,22

F.S.1.1.2.6.09010 Uscite per spese legali, liti, arbitraggi, risarcimenti ed accessori

N.ro impegno	Descrizione anagrafica	Descrizione documento	Importo residuo iniziale	Somme pagate	Variazioni in +	Variazioni in -	P/E	Somme rimaste da pagare
2014/2482	DIVERSI	Residuo 2014 RICORSO IN APPELLO X CONVERSANO AVV. ABIGNENTE	9.516,00	0,00	0,00	0,00		9.516,00
		RESIDUI 2014						
		TOTALE RESIDUI 2014	9.516,00	0,00	0,00	0,00		9.516,00
		RESIDUI 2016						
		Spese per liti gara "Servizio di Portierato"	7.075,20	6.002,00	0,00	1.073,20	ET	0,00
2016/2765	COSMOPOL SPA							
		TOTALE RESIDUI 2016	7.075,20	6.002,00	0,00	1.073,20		0,00
		TOTALE GENERALE	16.591,20	6.002,00	0,00	1.073,20		9.516,00
		TOTALE ECONOMIE	1.073,20					
		TOTALE PERENZIONI	0,00					

F.S.1.1.2.7.10000 Contratti/Convenzioni/Accordi programma: con il MIUR

N.ro impegno	Descrizione anagrafica	Descrizione documento	Importo residuo iniziale	Somme pagate	Variazioni in +	Variazioni in -	P/E	Somme rimaste da pagare
2013/2090	EMBL ENTERPRISE MANAGEMENT TECHNOLOGY	Residuo 2013 RESIDUI 2013	12.500,00	0,00	0,00	0,00		12.500,00
		TOTALE RESIDUI 2013	12.500,00	0,00	0,00	0,00		12.500,00
2014/616	EMBL ENTERPRISE MANAGEMENT TECHNOLOGY	Residuo 2014 N.Ord.000147 RESIDUI 2014	12.540,00	0,00	0,00	0,00		12.540,00
2014/836	SIGMA ALDRICH S.R.L.	Residuo 2014 - N.Ord. 000210	263,81	0,00	0,00	263,81	PT	0,00
2014/1729	BIO - RAD LABORATORIES S.R.L.	Residuo 2014 - N.Ord 000478	339,64	0,00	0,00	339,64	PT	0,00
2014/1737	DIVERSI	Residuo 2014 Lettieri Anna	1.800,00	0,00	0,00	0,00		1.800,00
2014/1738	DIVERSI	Residuo 2014	166,56	0,00	0,00	166,56	ET	0,00
2014/2111	MERCK SPA	Residuo 2014 - N.Ord. 000602	784,83	0,00	0,00	784,83	PT	0,00
2014/2226	MERCK SPA	Residuo 2014 - N.Ord 000665	164,42	0,00	0,00	164,42	PT	0,00
		TOTALE RESIDUI 2014	16.059,26	0,00	0,00	1.719,26		14.340,00
2015/712	SIGMA ALDRICH S.R.L.	Residuo 2015 RESIDUI 2015	89,78	0,00	0,00	0,00		89,78
2015/715	LABOGEN SRL	Residuo 2015	1.102,88	0,00	0,00	0,00		1.102,88
2015/1188	BIOMERS-NET GMBH	Residuo 2015	876,96	0,00	0,00	0,00		876,96
2015/1979	BIOSCIENTIFICA SRL	Residuo 2015	79,07	0,00	0,00	0,00		79,07
		TOTALE RESIDUI 2015	2.148,69	0,00	0,00	0,00		2.148,69

FS.1.1.2.7.10000 Contratti/Convenzioni/Accordi programma: con il MIUR

N.ro impegno	Descrizione anagrafica	Descrizione documento	Importo residuo iniziale	Somme pagate	Variazioni in +	Variazioni in -	P/E	Somme rinate da pagare
RESIDUI 2016								
2016/967	SIGMA ALDRICH S.R.L.	8204155195 del 13/05/2016	1.219,22	579,51	0,00	0,00		639,71
2016/1188	EUROCLONE SPA	308373/2016 DEL 18/05/2016	1.103,83	0,00	0,00	0,00		1.103,83
2016/1226	DELCHIMICA SCIENT GLASSWARE S.R.L.	ORDINE MEPA	1.220,00	1.220,00	0,00	0,00		0,00
2016/1579	BALESTRA CECILIA	Assegno di ricerca 05/2016 a Balestra Cecilia Comp. dal 08/08/2016 al 07/08/2017	12.250,00	10.500,00	0,00	0,00		1.750,00
2016/1580	INPS	Assegno di ricerca 05/2016 a Balestra Cecilia INPS dal 08/08/2016 al 07/08/2017	3.053,45	2.660,21	0,00	0,00		393,24
2016/1970	CHEF@CASATUA		4.048,00	4.048,00	0,00	0,00		0,00
2016/2331	CASOTTI RAFFAELLA	Missioni su progetto Premiale IRMA per Casotti	5.240,00	0,00	0,00	5.240,00	ET	0,00
2016/2332	ARNONE MARIA IMMACOLAT	Trasferta Arnone a Woods Hole USA	1.467,90	1.467,90	0,00	0,00		0,00
2016/2333	LOWE ELIJAH KARIEM	Trasferta Lowe a Woods Hole USA	1.600,00	1.600,00	0,00	0,00		0,00
2016/2334	CUOMO CLAUDIA	Trasferta Cuomo a Woods Hole USA	1.288,22	1.288,22	0,00	0,00		0,00
TOTALE RESIDUI 2016			32.490,62	23.363,84	0,00	5.240,00		3.886,78
TOTALE GENERALE			63.198,57	23.363,84	0,00	6.959,26		32.875,47
TOTALE ECONOMIE			5.406,56					
TOTALE PERENZIONI			1.552,70					

F.S.1.1.2.7.10000 Contratti/Convenzioni/Accordi programma: con il MIUR

N.ro impegno	Descrizione anagrafica	Descrizione documento						Somme rimaste da pagare
2017/7	D'AGOSTINO YLENIA	RESIDUI 2017 Rinnovo Assegno di ricerca 17/2013 a D'Agostino Ylenia Comp. dal 01/01/2017 al 31/08/2017						1.750,00
2017/8	INPS	Rinnovo Assegno di ricerca 17/2013 a D'Agostino Ylenia INPS dal 01/01/2017 al 31/08/2017						381,68
2017/33	UNIVERSITE PIERRE ET MARIE CURIE	Contributo per implementazione fase EMBRC-ERIC anno 2017						70.322,00
2017/700	ZEBRAFISH INT.RESOURCE CENTER	IMPEGNO SUPPLEMENTIVO AL N.2017/549						30,00
2017/1007	CONSIGLIO NAZIONALE DELLE RICERCHE	Convenzione SZN/CNR-IAMC per progetto ABBACO						52.500,00
2017/1008	ENEA	Convenzione SZN/ENEA per progetto ABBACO						147.000,00
2017/1009	CONSIGLIO NAZIONALE DELLE RICERCHE	Convenzione SZN/CNR-ISAC per progetto ABBACO						40.000,00
2017/1010	UNIV DELLE MARCHE DIP. SCIENZE DELLA VITA E	Convenzione SZN/Università Politecnica delle Marche per progetto ABBACO						75.000,00
2017/1011	ISTITUTO NAZIONALE GEOFISICA E VULCANOLOGIA	Convenzione SZN/INGV per progetto ABBACO						40.000,00
2017/1012	UNIVERSITA DEGLI STUDI DI NAPOLI FEDERICO II	Convenzione SZN/Federico II DICEA per progetto ABBACO						50.000,00
2017/1013	CONISMA	Convenzione SZN/CONISMA per progetto ABBACO						30.000,00
2017/1015	UNIVERSITA DEGLI STUDI DI NAPOLI FEDERICO II	Convenzione SZN/Università degli Studi di Napoli Federico II DIB per progetto ABBACO						73.333,30
2017/1016	UNIVERSITA DEGLI STUDI DI NAPOLI PARTHENOPE	Convenzione SZN/Università di Napoli la Parthenope per progetto ABBACO						36.000,00
2017/1374	MORRONI LORENZO	Assegno di ricerca 1/2017 a Morroni Lorenzo Comp. 01/09/2017 al 31/08/2018						18.000,00
2017/1375	INPS	Assegno di ricerca 1/2017 a Morroni Lorenzo INPS 01/09/2017 al 31/08/2018						4.537,40
2017/1376	GALLO ALESSANDRA	Rinnovo Assegno di ricerca 25/2014 a Gallo Alessandra Comp. 01/08/2017 al 31/07/2018						13.616,67
2017/1377	INPS	Rinnovo Assegno di ricerca 25/2014 a Gallo Alessandra INPS 01/08/2017 al 31/07/2018						3.580,00
		DA RIPORTARE						656.051,05

N.ro impegno	Descrizione anagrafica	Descrizione documento						Somme rimanste da pagare
RIPORTO								
2017/1628	PERCOPPO ISABELLA	Prestazione d'opera 6/17 a Percopo Isabella Comp. 01/10/2017 al 31/01/2018						656.051,05
2017/1629	INPS	Prestazione d'opera 6/17 a Percopo Isabella INPS 01/10/2017 al 31/01/2018						4.000,00
2017/1630	IRAP	Prestazione d'opera 6/17 a Percopo Isabella IRAP 01/10/2017 al 31/01/2018						1.798,40
2017/1699	ISTITUTO SUPERIORE DI SANITA	Convenzione Abbaco tra SZN/ISS						510,00
2017/1706	CONSIGLIO NAZIONALE DELLE RICERCHE	DEL 04/08/2017 N/S RIF. SEPE R.						53.333,34
2017/1707	ERARIO C/IVA SPLIT PAYMENT	DEL 04/08/2017 N/S RIF. SEPE R.						1.300,00
2017/1708	MIAR SUB SRL	DEL 27/09/2017 N/S RIF. SEPE R.						286,00
2017/1709	ERARIO C/IVA SPLIT PAYMENT	DEL 27/09/2017 N/S RIF. SEPE R.						24.500,00
2017/1783	NEXT GEOSOLUTIONS SPA	Servizio di campionamento di sedimenti marini ... del Sito di Interesse nazionale di Bagnoli-Corogli						5.390,00
2017/1954	MICROTECH SRL	4662 del 10/10/2017 N7S RIF. PEPI M.						142.403,65
2017/1955	ERARIO C/IVA SPLIT PAYMENT	4662 del 10/10/2017 N7S RIF. PEPI M.						1.236,90
2017/1957	BIOSCIENCE RESEARCH CENTER SRL	60/2017 DEL 03/10/2017 N/S RIF. MUSCO L.						272,12
2017/1958	ERARIO C/IVA SPLIT PAYMENT	60/2017 DEL 03/10/2017 N/S RIF. MUSCO L.						9.600,00
2017/2083	DELCHIMICA SCIENT GLASSWARE SRL	OFFERTA EDU/ED DEL 07/11/2017						2.112,00
2017/2084	ERARIO C/IVA SPLIT PAYMENT	OFFERTA EDU/ED DEL 07/11/2017						182,55
2017/2085	MILLESTAMPE SRL	17F8526 DEL 06/11/2017 N/S RIF. SEPE R.						40,16
2017/2086	ERARIO C/IVA SPLIT PAYMENT	17F8526 DEL 06/11/2017 N/S RIF. SEPE R.						2.575,00
DA RIPORTARE								
								566,50
								906.157,67

F.S.1.1.2.7.10000 Contratti/Convenzioni/Accordi programma: con il MIUR

N.ro impegno	Descrizione anagrafica	Descrizione documento					Somme rimaste da pagare
		RIPORTO					
2017/2269	CARLO ERBA REAGENTS SRL	2117519021 DEL 06/10/2017 N/S RIF. PATTI F.					906.157,67
2017/2270	ERARIO C/IVA SPLIT PAYMENT	2117519021 DEL 06/10/2017 N/S RIF. PATTI F.					468,50
2017/2400	MICROTECH SRL	VS/N.5476 DEL 22/11/2017-D'ANIELLO					103,07
2017/2401	ERARIO C/IVA SPLIT PAYMENT	VS/N.5476 DEL 22/11/2017-D'ANIELLO					1.259,30
2017/2977	ISAT SNC	VS/RIF.ND602017 DEL 29/11/2017-MUSCO					277,05
2017/2978	ERARIO C/IVA SPLIT PAYMENT	VS/RIF.ND602017 DEL 29/11/2017-MUSCO					7.500,00
							1.650,00
		TOTALE RESIDUI 2017					917.415,59
		TOTALE GENERALE					950.291,06

FS.1.1.2.7.10300 Contratti/Convenzioni/Accordi programma: con altri Enti di ricerca

N.ro impegno	Descrizione anagrafica	Descrizione documento	Importo residuo iniziale	Somme pagate	Variazioni in +	Variazioni in -	P/E	Somme rimaste da pagare
2013/710	AIESI HOSPITAL SERVICE SAS	Residuo 2013	72,60	72,60	0,00	0,00		0,00
		RESIDUI 2013						
		TOTALE RESIDUI 2013	72,60	72,60	0,00	0,00		0,00
		RESIDUI 2014						
2014/1594	GENOMIX4LIFE SRL	residuo 2014 - N Ord. 000441	1.266,76	1.266,76	0,00	0,00		0,00
		TOTALE RESIDUI 2014	1.266,76	1.266,76	0,00	0,00		0,00
		RESIDUI 2015						
2015/149	CONSIGLIO NAZIONALE DELLE RICERCHE	CONVENZIONE SZNICAR-CNR 50%	36.800,00	36.800,00	0,00	0,00		0,00
2015/325	BECKMAN COULTER SRL	Residuo 2015	951,89	0,00	0,00	0,00		951,89
		TOTALE RESIDUI 2015	37.751,89	36.800,00	0,00	0,00		951,89
		RESIDUI 2016						
2016/1	CAPUTI LUIGI	Assegno di ricerca 16/2015 a Caputi Luigi dal 01/01/2016 al 31/12/2016	211,40	0,00	0,00	211,40	ET	0,00
2016/60	INPS	Assegno di Ricerca 14/15 INPS Van Dijk Mark Albert dal 01/01/2016 al 31/12/2016	423,00	423,00	0,00	0,00		0,00
2016/62	INPS	Rinnovo Assegno di Ricerca 31/12 INPS Ponte Giovanna dal 04/01/2016 al 31/12/2016	370,13	370,13	0,00	0,00		0,00
2016/63	INPS	Rinnovo Assegno di Ricerca 27/12 INPS D'Alelio Domenico dal 04/01/2016 al 31/12/2016	465,92	465,92	0,00	0,00		0,00
2016/64	INPS	Rinnovo Assegno di Ricerca 16/13 INPS Wateaux Romain dal 04/01/2016 al 31/12/2016	467,06	467,06	0,00	0,00		0,00
2016/65	INPS	Rinnovo Assegno di Ricerca 16/15 INPS Caputi Luigi dal 01/01/2016 al 31/12/2016	423,00	423,00	0,00	0,00		0,00
2016/474	SIGMA ALDRICH S.R.L.	8204070382-BIS DEL 11/03/2016,	48,80	0,00	0,00	48,80	PT	0,00
		DA RIPORTARE	2.409,31	2.149,11	0,00	260,20		0,00

F.S.1.1.2.7.10300 Contratti/Convenzioni/Accordi programma: con altri Enti di ricerca

N.ro impegno	Descrizione anagrafica	Descrizione documento	Importo residuo iniziale	Somme pagate	Variazioni in +	Variazioni in -	P/E	Somme rimaste da pagare
RIPORTO								
2016/478	SCALCO ELEONORA	Rinnovo Assegno di Ricerca 02/2015 a Scalco Eleonora Comp. dal 01/04/2016 al 31/03/2017	2.409,31	2.149,11	0,00	260,20		0,00
2016/479	INPS	Rinnovo Assegno di Ricerca 02/2015 a Scalco Eleonora INPS dal 01/04/2016 al 31/03/2017	5.825,01	3.883,34	0,00	0,00		1.941,67
2016/784	PERCOPO ISABELLA	Rinnovo Assegno di Ricerca 7/2013 a Percopo Isabella Comp. dal 05/05/2016 al 30/04/2017	1.616,62	1.257,62	0,00	0,00		359,00
2016/785	INPS	Rinnovo Assegno di Ricerca 7/2013 a Percopo Isabella INPS dal 05/05/2016 al 30/04/2017	7.768,00	5.826,00	0,00	0,00		1.942,00
2016/1264	CHIARORE ANTONIA	Rinnovo Assegno di Ricerca 08/2013 a Chiarore Comp. dal 11/07/2016 al 10/07/2017	2.104,93	1.681,38	0,00	0,00		423,55
2016/1265	INPS	Rinnovo Assegno di Ricerca 08/2013 a Chiarore Comp. dal 11/07/2016 al 10/07/2017	10.371,08	8.958,35	0,00	0,00		1.412,73
2016/1577	MARIN GUIRAO LAZARO RAFAEL	Rinnovo Assegno di Ricerca 04/2016 a Marin Guirao Lazaro Rafael Comp dal 01/09/2016 al 30/08/2017	3.031,52	2.332,74	0,00	0,00		698,78
2016/1578	INPS	Assegno di ricerca 04/2016 a Marin Guirao Lazaro Rafael INPS dal 01/09/2016 al 30/08/2017	18.000,00	15.750,00	0,00	0,00		2.250,00
2016/1849	EMBL HEIDELBERG	Assegno di ricerca 04/2016 a Marin Guirao Lazaro Rafael INPS dal 01/09/2016 al 30/08/2017	4.401,72	3.910,99	0,00	0,00		490,73
2016/1850	ERARIO C/IVA	del 18/08/2016	4.255,00	0,00	0,00	0,00		4.255,00
2016/1854	GENOMIX4LIFE SRL	del 18/08/2016	936,10	0,00	0,00	0,00		936,10
2016/2201	DE MARTINO GIOVANNI	249/2016 DEL 09/09/2016	3.574,84	3.574,84	0,00	0,00		0,00
2016/2303	IRAP	Rinnovo Borsa di ricerca 7/15 per De Martino Giovanni Comp. 01/11/2016 al 31/01/2017	1.750,00	1.750,00	0,00	0,00		0,00
2016/2425	VINCI BIOCHEM SRL	Rinnovo Borsa di Ricerca 7/15 per De Martino Giovanni IRAP 01/11/2016 al 31/01/2017	297,50	297,50	0,00	0,00		0,00
		V/S OFFERTA N. 39744/VB DEL 22/11/2016	5.573,27	5.573,27	0,00	0,00		0,00
		TOTALE RESIDUI 2016	71.914,90	56.945,14	0,00	260,20		14.709,56
		TOTALE GENERALE	111.006,15	95.084,50	0,00	260,20		15.661,45
		TOTALE ECONOMIE	211,40					

F.S.1.1.2.7.10300 Contratti/Convenzioni/Accordi programma: con altri Enti di ricerca

N.ro impegno	Descrizione anagrafica	Descrizione documento	Importo residuo iniziale	Somme pagate	Variazioni in +	Variazioni in -	P/E	Somme rimaste da pagare
		TOTALE PERENZIONI	48,80					

F.S.1.1.2.7.10300 Contratti/Convenzioni/Accordi programma: con altri Enti di ricerca

N.ro impegno	Descrizione anagrafica	Descrizione documento					Somme rimaste da pagare
2017/1	CAPUTTI LUIGI	RESIDUI 2017 Rinnovo Assegno di ricerca 16/2015 a Caputi Luigi Comp. dal 01/01/2017 al 31/12/2017					2.000,00
2017/2	INPS	Rinnovo Assegno di ricerca 16/2015 a Caputi Luigi INPS dal 01/01/2017 al 31/12/2017					872,40
2017/3	WATTEAUX ROMAIN GILDAS	Rinnovo Assegno di ricerca 16/2013 a Watteaux Romain Comp. dal 01/01/2017 al 31/12/2017					2.250,00
2017/4	INPS	Rinnovo Assegno di ricerca 16/2013 a Watteaux Romain INPS dal 01/01/2017 al 31/12/2017					981,46
2017/5	D'ALELIO DOMENICO	Rinnovo Assegno di ricerca 27/2012 a D'Alelio Domenico Comp. dal 01/01/2017 al 31/12/2017					2.250,00
2017/6	INPS	Rinnovo Assegno di ricerca 27/2012 a D'Alelio Domenico INPS dal 01/01/2017 al 31/12/2017					981,46
2017/13	ANNUNZIATA ROSSELLA	Assegno di ricerca 10/2016 a Annunziata Rossella Comp. dal 01/01/2017 al 31/12/2017					2.250,00
2017/14	INPS	Assegno di ricerca 10/2016 a Annunziata Rossella INPS dal 01/01/2017 al 31/12/2017					981,46
2017/15	PONTE GIOVANNA	Rinnovo Assegno di ricerca 31/2012 a Ponte Giovanna Comp. dal 01/01/2017 al 31/12/2017					1.750,00
2017/16	INPS	Rinnovo Assegno di ricerca 31/2012 a Ponte Giovanna INPS dal 01/01/2017 al 31/12/2017					763,30
2017/57	IRAP	Borsa di Ricerca 2/2016 a Longobardi Lorenzo IRAP dal 02/01/2017 al 31/12/2017					127,50
2017/335	PIREDDA ROBERTA	Rinnovo Assegno di ricerca 20/2012 a Piredda Roberta Comp. dal 01/03/2017 al 28/02/2018					4.000,00
2017/336	INPS	Rinnovo Assegno di ricerca 20/2012 a Piredda Roberta INPS dal 01/03/2017 al 28/02/2018					1.335,40
2017/469	DELCHIMICA SCIENT GLASSWARE SRL	EDL/ed DEL 06/03/2017 N/S RIF. PROCACCINI G.					114,68
2017/1230	BOTTE VINCENZO	Prestazione d'opera 3/2017 a Botte Vincenzo dal 07/06/2017 al 06/06/2018					11.362,00
2017/1231	INPS	Prestazione d'opera 3/2017 a Botte Vincenzo INPS dal 07/06/2017 al 06/06/2018					2.595,84
2017/1232	IRAP	Prestazione d'opera 3/2017 a Botte Vincenzo IRAP dal 07/06/2017 al 06/06/2018					1.337,27
		DA RIPORTARE					35.952,77

F.S.1.1.2.7.10300 Contratti/Convenzioni/Accordi programma: con altri Enti di ricerca

N.ro impegno	Descrizione anagrafica	Descrizione documento						Somme rimaste da pagare
RIPORTO								
2017/1378	KOKOSZKA FLORIAN VOMER MARTIN	Prestazione di opera 4/2017 a Kokoszka Florian Vomer Martin Comp 01/08/2017 al 30/03/2018						6 750,00
2017/1379	INPS	Prestazione di opera a Kokoszka INPS						2 069,34
2017/1380	IRAP	Prestazione di opera a Kokoszka IRAP						765,00
TOTALE RESIDUI 2017								45 537,11
TOTALE GENERALE								61 198,56

F.S.1.1.2.7.10500 Contratti/Convenzioni/Accordi programma: con Unione Europea

N.ro impegno	Descrizione anagrafica	Descrizione documento	Importo residuo iniziale	Somme pagate	Variazioni in +	Variazioni in -	P/E	Somme rimaste da pagare
2014/1282	D'ATRI NICOLA MAURIZIO	Residuo 2014 RESIDUI 2014	2.132,77	1.219,35	0,00	913,42	ET	0,00
		TOTALE RESIDUI 2014	2.132,77	1.219,35	0,00	913,42		0,00
2015/287	BIO - RAD LABORATORIES S.R.L.	Residuo 2015 RESIDUI 2015	106,95	0,00	0,00	0,00		106,95
2015/872	SIGMA ALDRICH S.R.L.	Residuo 2015	2.134,75	2.134,75	0,00	0,00		0,00
		TOTALE RESIDUI 2015	2.241,70	2.134,75	0,00	0,00		106,95
		RESIDUI 2016						
2016/35	LOWE ELIJAH KARIEM	Assegno di ricerca 13/15 a Lowe Elijah Kariem dal 01/01/2016 al 30/06/2017	12.000,00	10.000,00	0,00	0,00		2.000,00
2016/36	RUSO MONIA TERESA	Assegno di ricerca 15/15 a Russo Monia Teresa dal 01/01/2016 al 31/12/2018	16.000,00	16.000,00	0,00	0,00		0,00
2016/59	INPS	Assegno di Ricerca 13/15 INPS Lowe Elijah Kariem dal 01/01/2016 al 30/06/2017	3.040,20	2.604,00	0,00	0,00		436,20
2016/104	INPS	Assegno di Ricerca 15/2015 a Russo Monia Teresa INPS dal 01/02/2016 al 30/09/2017	3.925,80	3.912,60	0,00	0,00		13,20
2016/105	RUSO MONIA TERESA	Assegno di Ricerca 15/2015 a Russo Monia Teresa Compenso dal 01/10/2017 al 30/05/2018	16.000,00	6.000,00	0,00	0,00		10.000,00
2016/106	INPS	Assegno di Ricerca 15/2015 a Russo Monia Teresa INPS dal 01/10/2017 al 30/05/2018	3.556,60	872,40	0,00	0,00		2.684,20
2016/480	SABATINO VALERIA	Assegno di Ricerca 01/2016 a Sabatino Valeria Comp. dat 01/04/2016 al 31/03/2017	4.500,42	3.227,84	0,00	0,00		1.272,58
2016/481	INPS	Assegno di Ricerca 01/2016 a Sabatino Valeria INPS dal 01/04/2016 al 31/03/2017	1.706,70	1.045,34	0,00	0,00		661,36
2016/697	STARLAB SRL	ORDINE MEPA	521,30	521,30	0,00	0,00		0,00
2016/750	SANSONE CLEMENTINA	Assegno di Ricerca 2/2016 a Sansone Clementina Comp. 02/05/2016 al 30/04/2018	32.000,00	10.000,00	0,00	20.000,00	EP	2.000,00
		DA RIPORTARE	93.251,02	54.183,48	0,00	20.000,00		19.067,54

F.S.1.1.2.7.10500 Contratti/Convenzioni/Accordi programma: con Unione Europea

N.ro impegno	Descrizione anagrafica	Descrizione documento	Importo residuo iniziale	Somme pagate	Variazioni in +	Variazioni in -	P/E	Somme rimaste da pagare
RIPORTO								
2016/751	INPS	Assegno di Ricerca 2/2016 a Sansone Clementina INPS 02/05/2016 al 30/04/2018	93.251,02	54.183,48	0,00	20.000,00	EP	19.067,54
2016/964	QIAGEN SPA	11605VO170 DEL 20/05/2016	745,80	2.604,00	0,00	4.395,40		456,40
2016/1055	LIFE TECHNOLOGIES ITALIA	D1605659 DEL 27/05/2016	798,63	798,63	0,00	0,00		0,00
2016/1422	MIELNICKA MONIKA AGNIESZKA	D1605659 DEL 27/05/2016	1.805,00	0,00	0,00	0,00		1.805,00
2016/1423	INPS	Rinnovo Borsa Marie Curie a Mielnicka Monika Agnieszka Comp. dal 01/08/2016 al 27/01/2017	3.026,98	3.026,98	0,00	0,00		0,00
2016/1424	IRAP	Rinnovo Borsa Marie Curie a Mielnicka Monika Agnieszka IRAP dal 01/08/2016 al 27/01/2017	1.380,55	1.380,55	0,00	0,00	ET	0,00
2016/1449	SIGMA ALDRICH S.R.L.	8204237469 del 19/07/2016	546,81	289,51	0,00	257,30		0,00
2016/1700	DI DATO VALERIA	Rinnovo Assegno di ricerca 05/2015 a Di Dato Valeria Comp 14/09/2016 al 31/03/2017	469,78	0,00	0,00	0,00		469,78
2016/1701	INPS	Rinnovo Assegno di ricerca 05/2015 a Di Dato Valeria Inps 14/09/2016 al 31/03/2017	6.750,00	4.500,00	0,00	0,00		2.250,00
2016/2184	LIFE TECHNOLOGIES ITALIA	PREV.N.D1687258/2016	1.933,23	1.457,34	0,00	0,00		475,89
2016/2424	SIGMA ALDRICH S.R.L.	V/S OFFERTA N. 8204388472 DEL 22/11/2016	477,57	477,57	0,00	0,00		0,00
2016/2427	SIGMA ALDRICH S.R.L.	V/S OFFERTA N. 8204381787 DEL 16/11/2016	306,10	258,40	0,00	0,00		47,70
2016/2432	EUROCLONE SPA	V/S OFFERTA N. 317137/2016 DEL 18/11/2016	569,50	569,50	0,00	0,00		0,00
2016/2433	MICROTECH S.R.L.	V/S OFFERTA N. 4536 DEL 18/11/2016	1.185,88	1.185,87	0,00	0,01	PT	0,00
2016/2473	AUROGENE SRL		1.154,12	1.154,12	0,00	0,00		0,00
2016/2582	DI GIOVANNI SRL		9.512,72	9.512,72	0,00	0,00		0,00
2016/2722	RASTELLI EUGENIO	Trasferita Rastelli a Aqaba (DM)	1.921,50	1.921,50	0,00	0,00		0,00
DA RIPORTARE			380,69	380,69	0,00	0,00		0,00
			132.925,88	83.700,86	0,00	24.652,71		24.572,31

F.S.1.1.2.7.10500 Contratti/Convenzioni/Accordi programma: con Unione Europea

N.ro impegno	Descrizione anagrafica	Descrizione documento	Importo residuo iniziale	Somme pagate	Variazioni in +	Variazioni in -	P/E	Somme rimaste da pagare
		RIPORTO						
2016/2723	RASTELLI EUGENIO	Trasferta Rastelli a Aqaba (TR)	132.925,88	83.700,86	0,00	24.652,71		24.572,31
2016/2728	ZURZOLO GIOSUE'	Trasferta Zurzolo a Aqaba (TR)	601,32	601,32	0,00	0,00		0,00
2016/2729	ZURZOLO GIOSUE'	Trasferta Zurzolo a Aqaba (DM)	741,76	741,76	0,00	0,00		0,00
2016/2740	DI CIOCCIO DAVIDE	Trasferta Di Cioccio a Ostende Belgio	344,68	344,68	0,00	0,00		0,00
			661,63	661,63	0,00	0,00		0,00
		TOTALE RESIDUI 2016	135.275,27	86.050,25	0,00	24.652,71		24.572,31
		TOTALE GENERALE	139.649,74	89.404,35	0,00	25.566,13		24.679,26
		TOTALE ECONOMIE	25.566,12					
		TOTALE PERENZIONI	0,01					

F.S.1.1.2.7.10500 Contratti/Convenzioni/Accordi programma: con Unione Europea

N.ro impegno	Descrizione anagrafica	Descrizione documento							Somme rimanste da pagare
RESIDUI 2017									
2017/400	HOPKINS MARINE STATION	Trasferimento alla Hopkins Marine Station per progetto Future4Oceans							9.600,00
2017/765	SABATINO VALERIA	Borsa di ricerca 1/2017 a Sabatino Valeria Comp dal 04/05/2017 al 31/01/2018							1.777,78
2017/766	IRAP	Borsa di ricerca 1/2017 a Sabatino Valeria IRAP dal 04/05/2017 al 31/01/2018							141,67
2017/813	INPS	Rinnovo Ass Ric: 13/2015 a Lowe INPS dal dal 03/07/2017 al 31/06/2018							436,20
2017/1286	MARTINEZ ANDRADE KEVIN ANDRES	Borsa Marie Curie a Martinez Andrade Kevin Andres Comp 01/07/2017 al 30/06/2020							96.063,30
2017/1287	INPS	Borsa Marie Curie a Martinez Andrade Kevin Andres INPS 01/07/2017 al 30/06/2020							22.293,41
2017/1288	IRAP	Borsa Marie Curie a Martinez Andrade Kevin Andres IRAP 01/07/2017 al 30/06/2020							8.437,56
2017/2042	EUROCLONE SPA	331057/2017 DEL 15/09/2017 N/S RIF. FERRANTE M							442,56
2017/2043	MICROTECH SRL	4272 DEL 15/09/2017 N/S RIF. FERRANTE M							591,00
2017/2045	QIAGEN SRL	AG021709V023 DEL 05/09/2017 N/S RIF. FERRANTE M							714,60
2017/2152	DELTEK SRL	DK-017-511 DEL 04/10/2017 N/S RIF. ROMANO G							329,60
2017/2153	S I A L SRL	OFFERTA N.5401-MN/2017 - FERRANTE							866,00
2017/2154	ERARIO C/IVA SPLIT PAYMENT	OFFERTA N.5401-MN/2017 - FERRANTE							190,52
2017/2155	DELTEK SRL	DK-017-393 N/S RIF. FERRANTE M.							332,50
2017/2156	ERARIO C/IVA SPLIT PAYMENT	DK-017-393 N/S RIF. FERRANTE M.							73,15
2017/2259	SIGMA ALDRICH SRL	OFFERTA N.8204742672 DEL 30/10/2017-FERRANTE							343,42
2017/2260	ERARIO C/IVA SPLIT PAYMENT	OFFERTA N.8204742672 DEL 30/10/2017-FERRANTE							75,55
DA RIPORTARE									142.708,82

F.S.1.1.2.7.10500 Contratti/Convenzioni/Accordi programma: con Unione Europea

N.ro impegno	Descrizione anagrafica	Descrizione documento					Somme rimaste da pagare
RIPORTO							
2017/2379	QIAGEN SRL	AGO21710LC397 DEL 25/10/2017 N/S RIF. FERRANTE M.					142.708,82
2017/2380	ERARIO C/IVA SPLIT PAYMENT	AGO21710LC397 DEL 25/10/2017 N/S RIF. FERRANTE M.					534,78
2017/2465	WERNER BIOAGENTS	DEL 30 MAY 2017 N/S RIF. FERRANTE M.					117,65
2017/2468	QIAGEN SRL	AGO21711LC105 DEL 08/11/2017 N/S RIF. FERRANTE M.					913,00
2017/2469	ERARIO C/IVA SPLIT PAYMENT	AGO21711LC105 DEL 08/11/2017 N/S RIF. FERRANTE M.					114,00
2017/2485	EUROCLONE SPA	334157/2017 DEL 08/11/2017 N/S RIF. FERRANTE M.					25,08
2017/2486	ERARIO C/IVA SPLIT PAYMENT	334157/2017 DEL 08/11/2017 N/S RIF. FERRANTE M.					224,16
2017/2487	EUROCLONE SPA	334157/2017 DEL 08/11/2017 N/S RIF. FERRANTE M.					55,92
							30,00
		TOTALE RESIDUI 2017					144.723,41
		TOTALE GENERALE					169.402,67

F.S.1.1.2.7.10700 Contratti/Convenzioni/Accordi programma: con Organismi pubblici esteri o internazionali

N.ro impegno	Descrizione anagrafica	Descrizione documento	Importo residuo iniziale	Somme pagate	Variazioni in +	Variazioni in -	P/E	Somme rimaste da pagare
RESIDUI 2016								
2016/1980	SPRINT PRINT SAS DI AURELIO DI COSTANZO & C.	246 DEL 14/10/2016	610,00	610,00	0,00	0,00		0,00
2016/2123	COLAVER	V/S OFFERTA N. 1288 DEL 21/10/2016	724,07	724,07	0,00	0,00		0,00
2016/2312	IGNACIO VEGA GOROSTEGUI S.A.	PROFORMA DEL 14/11/2016	472,80	472,80	0,00	0,00		0,00
2016/2704	BALLESTEROS ENRIQUE	Differenza rimborso spese viaggio a Ballesteros	253,90	253,90	0,00	0,00		0,00
2016/2705	KROEKER KRISTY JEAN	Differenza rimborso spese viaggio a Kroecker	72,00	72,00	0,00	0,00		0,00
2016/2706	MICHELLI FIORENZA	Differenza rimborso spese viaggio a Micheli	96,30	96,30	0,00	0,00		0,00
TOTALE RESIDUI 2016			2.229,07	2.229,07	0,00	0,00		0,00
TOTALE GENERALE			2.229,07	2.229,07	0,00	0,00		0,00
TOTALE ECONOMIE			0,00					
TOTALE PERENZIONI			0,00					

F.S.1.1.2.7.10700 Contratti/Convenzioni/Accordi programma: con Organismi pubblici esteri o internazionali

N.ro impegno	Descrizione anagrafica	Descrizione documento					Somme rimaste da pagare
2017/1744	BIT LINE SRLS DI ALBERTO CASAPPA	RESIDUI 2017 DEL 01/08/2017 N/S RIF. GAMBIM. C.					929,00
2017/1745	ERARIO C/IVA SPLIT PAYMENT	DEL 01/08/2017 N/S RIF. GAMBIM. C.					204,38
2017/1754	VETROTECNICA SRL	2017/5164 DEL 27/07/2017 N/S RIF. GAMBIM. C.					758,70
2017/1755	ERARIO C/IVA SPLIT PAYMENT	2017/5164 DEL 27/07/2017 N/S RIF. GAMBIM. C.					166,91
2017/2406	SIGMA ALDRICH SRL	VS/N.8204771495 DEL 23/11/2017-GAMBI					740,76
2017/2407	ERARIO C/IVA SPLIT PAYMENT	VS/N.8204771495 DEL 23/11/2017-GAMBI					162,97
2017/2475	IGNACIO VEGA GOROSTEGUI S.A.	DEL 31/10/2017 N/S RIF. GAMBIM. C.					490,30
2017/2476	ERARIO C/IVA	DEL 31/10/2017 N/S RIF. GAMBIM. C.					107,87
		TOTALE RESIDUI 2017					3.560,89
		TOTALE GENERALE					3.560,89

F.S.1.1.2.7.10750 Contratti/Convenzioni/Accordi programma: con Enti locali

N.ro impegno	Descrizione anagrafica	Descrizione documento	Importo residuo iniziale	Somme pagate	Variazioni in +	Variazioni in -	P/E	Somme rimanste da pagare
2016/2078	ESCALERA LAURA	Assegno di ricerca 07/2016 a Escalera Laura Comp. dal 02/11/2016 al 30/04/2017	8 000,00	6 000,00	0,00	0,00		2 000,00
2016/2079	INPS	Assegno di ricerca 07/2016 a Escalera Laura INPS dal 02/11/2016 al 30/04/2017	2 167,80	1 731,60	0,00	0,00		436,20
		RESIDUI 2016						
		TOTALE RESIDUI 2016	10 167,80	7 731,60	0,00	0,00		2 436,20
		TOTALE GENERALE	10 167,80	7 731,60	0,00	0,00		2 436,20
		TOTALE ECONOMIE	0,00					
		TOTALE PERENZIONI	0,00					

F.S.1.1.2.7.10750 Contratti/Convenzioni/Accordi programma: con Enti locali

N.ro impegno	Descrizione anagrafica	Descrizione documento					Somme rimaste da pagare
2017/1631	PERCOPO ISABELLA	RESIDUI 2017 Prestazione d'opera 6/17 a Percopo Isabella Comp 01/02/2018 al 31/03/2018					4.000,00
2017/1632	INPS	Prestazione d'opera 6/17 a Percopo Isabella INPS 01/02/2018 al 31/03/2018					489,80
2017/1633	IRAP	Prestazione d'opera 6/17 a Percopo Isabella IRAP 01/02/2018 al 31/03/2018					340,00
2017/2010	ESCALERA LAURA	Rinnovo assegno di ricerca Escalera Laura n. 7/2016 dal 02/11/2017 al 31/12/2017					2.000,00
2017/2011	INPS	Rinnovo assegno di ricerca Escalera Laura n. 7/2016 dal 02/11/2017 al 31/12/2017 INPS					436,20
2017/2263	CARLO ERBA REAGENTS SRL	OFFERTA N 2117519806 DEL 16/10/2017-HOCHSCHEID					450,00
2017/2264	ERARIO C/IVA SPLIT PAYMENT	OFFERTA N 2117519806 DEL 16/10/2017-HOCHSCHEID					99,00
		TOTALE RESIDUI 2017					7.815,00
		TOTALE GENERALE					10.251,20

N.ro impegno	Descrizione anagrafica	Descrizione documento	Importo residuo iniziale	Somme pagate	Variazioni in +	Variazioni in -	P/E	Somme rimanste da pagare
2015/1718	ISTITUTO NAZIONALE DI OCEANOGRAFIA E GEOFISICA	Residuo 2015 ord. 451	549,00	0,00	0,00	0,00		549,00
		RESIDUI 2015						
		TOTALE RESIDUI 2015	549,00	0,00	0,00	0,00		549,00
		RESIDUI 2016						
2016/95	TERLIZZI FRANCESCO	Rinnovo Borsa di Studio Borsa di Studio a Terlizzi Francesco dal 01/02/2016 al 30/07/2016	0,00	0,00	0,00	0,00		0,00
2016/469	UNIVERSITA' DEGLI STUDI DI CATANIA-DIP DI SCIENZE	PREV.DEL 15/07/2015	183,00	0,00	0,00	0,00		183,00
2016/2420	ISTITUTO NAZIONALE DI OCEANOGRAFIA E GEOFISICA	OFFERTA N. 2014000203 DEL 22/11/2016	744,20	0,00	0,00	0,00		744,20
2016/2429	NICOLELLA ROBERTACHIMICA LAB	V/S OFFERTA N. 110/16 DEL 24/09/2016	736,27	736,27	0,00	0,00		0,00
2016/2430	DELCHIMICA SCIENT GLASSWARE S R L	V/S OFFERTA N. OFFG-2016-579 DEL 02/11/2016	517,04	517,04	0,00	0,00		0,00
2016/2482	BIOSCIENCE RESEARCH CENTER SRL	PREV.N.58 DEL 30/09/2016	1.634,80	1.634,80	0,00	0,00		0,00
2016/2483	CARLO ERBA REAGENTS SRL	ORDINE MEPA	1.962,25	1.962,25	0,00	0,00		0,00
		TOTALE RESIDUI 2016	5.777,56	4.850,36	0,00	0,00		927,20
		TOTALE GENERALE	6.326,56	4.850,36	0,00	0,00		1.476,20
		TOTALE ECONOMIE	0,00					
		TOTALE PERENZIONI	0,00					

F.S.1.1.2.7.10950 Commesse

N.ro impegno	Descrizione anagrafica	Descrizione documento				Somme rimaste da pagare
2017/873	BIOSCIENCE RESEARCH CENTER SRL	RESIDUI 2017 11/2017 DEL 20/02/2017 N/S RIF. SAGGIOMO M.				952,38
2017/1346	SARTORIUS STEDIM ITALY SRL	DEL 29/05/2017 N/S RIF. IUDICONE DANIELE				88,00
2017/2116	NIOLELLA ROBERTACHIMICA LAB	79 DEL 21/07/2017 N/S RIF. MARGIOTTA F.				692,96
2017/2352	SIGMA ALDRICH SRL	VS/N.8204771189 DEL 23/11/2017-IUDICONE				1.896,56
2017/2369	VWR INTERNATIONAL SRL	VS/QUOTAZIONE N.3002227871 DEL 23/11/2017-IUDICONE				281,82
2017/2376	HELLMA ITALIA SRL	VS/ AF186-17H rev 1 DEL 30/10/2017-IUDICONE				1.349,32
2017/2399	MERCK SPA	VS/R-2960567.1 DEL 24/11/2017-IUDICONE				652,70
2017/2527	BIOSCIENCE RESEARCH CENTER SRL	75/2017 DEL 13/11/2017 N/S RIF. MARGIOTTA F.				1.683,60
		TOTALE RESIDUI 2017				7.597,34
		TOTALE GENERALE				9.073,54

N.ro impegno	Descrizione anagrafica	Descrizione documento	Importo residuo iniziale	Somme pagate	Variazioni in +	Variazioni in -	P/E	Somme rimaste da pagare
RESIDUI 2016								
2016/37	GRAUSO LAURA	Rinnovo Assegno di ricerca 21/14 a Grauso Laura 04/01/2016 al 31/12/2016	2.000,00	2.000,00	0,00	0,00		0,00
2016/58	INPS	Rinnovo Assegno di Ricerca 21/14 INPS Grauso Laura 04/01/2016 al 31/12/2016	423,00	423,00	0,00	0,00		0,00
2016/70	INPS	Rinnovo Assegno di Ricerca 23/14 INPS Pepi Milva dal 04/01/2016 al 31/12/2016	423,00	423,00	0,00	0,00		0,00
2016/2304	GRAUSO LAURA	Congedo di maternità per Assegno di Ricerca 21/2014 a Grauso Laura	2.500,00	0,00	0,00	0,00		2.500,00
2016/2697	RASTELLI EUGENIO	Rinnovo Assegno di ricerca 19/2014 a Rastelli Eugenio Comp. dal 13/12/2016 al 30/11/2017	24.000,00	18.000,00	0,00	4.000,00	EP	2.000,00
2016/2698	INPS	Rinnovo Assegno di ricerca 19/2014 a Rastelli Eugenio INPS dal 13/12/2016 al 30/11/2017	5.221,20	3.925,80	0,00	839,00	EP	456,40
TOTALE RESIDUI 2016			34.567,20	24.771,80	0,00	4.839,00		4.956,40
TOTALE GENERALE			34.567,20	24.771,80	0,00	4.839,00		4.956,40
TOTALE ECONOMIE			4.839,00					
TOTALE PERENZIONI			0,00					

F.S.1.1.2.7.11000 Progetti SZN

N.ro impegno	Descrizione anagrafica	Descrizione documento					Somme rimaste da pagare
2017/17	PEPI MILVA	RESIDUI 2017 Rinnovo Assegno di ricerca 23/2014 a Pepi Milva Comp. dal 01/01/2017 al 31/12/2017					2.000,00
2017/18	INPS	Rinnovo Assegno di ricerca 23/2014 a Pepi Milva INPS dal 01/01/2017 al 31/12/2017					456,34
2017/519	PAPA GIANDOMENICO	Prestazione d'opera 1/2017 a Papa Giandomenico Compenso per 180 ore					9.000,00
2017/520	INPS	Prestazione d'opera 1/2017 a Papa Giandomenico INPS per 180 ore					2.485,80
2017/521	IRAP	Prestazione d'opera 1/2017 a Papa Giandomenico IRAP per 180 ore					765,00
2017/838	MEDIACONSULT SRL	ORDINE MEPA					2.700,00
2017/1648	GALASSO CHRISTIAN	Assegno di ricerca 7/2017 a Galasso Christian Comp. dal 02/10/2017 al 30/09/2018					15.750,00
2017/1649	INPS	Assegno di ricerca 7/2017 a Galasso Christian INPS dal 02/10/2017 al 30/09/2018					3.993,68
2017/1747	SANGIOVANNI MARA	Assegno di ricerca 05/2017 a Sangiovanini Mara dal 02/11/2017 al 31/10/2018					16.666,70
2017/1748	INPS	Assegno di ricerca 05/2017 a Sangiovanini Mara INPS dal 02/11/2017 al 31/10/2018					4.178,14
2017/1815	OREFICE IDA	Assegno di ricerca n. 08/2017 a Orefice Ida dal 02/10/2017 al 30/09/2018					17.500,00
2017/1816	INPS	Assegno di ricerca n. 08/2017 a Orefice Ida INPS dal 02/10/2017 al 30/09/2018					4.375,36
2017/1865	MANFELLOTTO FRANCESCO	Assegno di ricerca n. 09/2017 Mantelotto Francesco dal 01/11/2017 al 31/10/2018					19.250,00
2017/1866	INPS	Assegno di ricerca n. 09/2017 Mantelotto Francesco dal 01/11/2017 al 31/10/2018 INPS					4.768,76
2017/2038	COLANTUONO CHIARA	Assegno di ricerca n. 03/2017 Colantuono Chiara dal 01/11/2017 al 31/10/2018					19.250,00
2017/2041	INPS	Assegno di ricerca n. 03/2017 Colantuono Chiara dal 01/11/2017 al 31/10/2018 INPS					4.768,76
2017/2048	AMBROSINO LUCA	Assegno di ricerca n. 04/2017 Ambrosino Luca dal 01/11/2017 al 31/10/2018					19.250,00
		DA RIPORTARE					147.158,54

N.ro impegno	Descrizione anagrafica	Descrizione documento							Somme rimaste da pagare
RIPORTO									
2017/2049	INPS	Assegno di ricerca n 044/2017 Ambrosino Luca dal 01/11/2017 al 31/10/2018 INPS							147.158,54
2017/2120	TECNO ITALIA SAFETY AND SURVIVAL TRAINING SRL	OFFERTA DEL 10/11/2017 - SEPE							4.768,76
2017/2130	P. D. M. SNC	OFFERTA N 368 DEL 26/09/2017-1ANORAD/AMBRA							1.050,00
2017/2402	GENOMIX4LIFE SRL	VS/N 360/2017 DEL 27/11/2017-COSTANTINI							2.400,00
2017/2403	ERARIO C/IVA SPLIT PAYMENT	VS/N 360/2017 DEL 27/11/2017-COSTANTINI							2.335,10
2017/2418	MDL SRLS	14/2017 DEL 20/11/2017 N/S RIF. PALUMBO ANNA							513,72
2017/2419	ERARIO C/IVA SPLIT PAYMENT	14/2017 DEL 20/11/2017 N/S RIF. PALUMBO ANNA							1.206,00
2017/2425	DONNARUMMA VINCENZO	Borsa Master Philosophy per Donnarumma Vincenzo Comp 01/11/2017 al 31/01/2019							265,32
2017/2426	IRAP	Borsa Master Philosophy per Donnarumma Vincenzo IRAP 01/11/2017 al 31/01/2019							14.949,34
2017/2470	TECAN ITALIA SRL	VS/RIF:025_2017_2_NP DEL 27/11/2017-BIFFALI							1.466,25
2017/2549	QIAGEN SRL	AGO21711LC100 DEL 08/11/2017 N/S RIF. CASOTTI R.							4.000,00
2017/2550	ERARIO C/IVA SPLIT PAYMENT	AGO21711LC100 DEL 08/11/2017 N/S RIF. CASOTTI R.							1.793,40
2017/2551	QIAGEN SRL	AGO21711LC100 DEL 08/11/2017 N/S RIF. CASOTTI R.							394,55
2017/2552	ERARIO C/IVA SPLIT PAYMENT	AGO21711LC100 DEL 08/11/2017 N/S RIF. CASOTTI R.							679,42
2017/2637	CGEB INTEGRATED MICROBIOME RESOURCE	YOUR QUOTATION - OCT.23.2017-CASOTTI							149,47
2017/2638	ERARIO C/IVA	YOUR QUOTATION - OCT.23.2017-CASOTTI							3.190,35
TOTALE RESIDUI 2017									187.022,10

F.S.1.2.1.1.15011 Manutenzione straordin.,restauro,risanamento conservativo,ristrutturazione della sede di Napoli

N.ro impegno	Descrizione anagrafica	Descrizione documento	Importo residuo iniziale	Somme pagate	Variazioni in +	Variazioni in -	P/E	Somme rimaste da pagare
2013/2396	DIVERSI	Residuo 2013	399.892,89	0,00	0,00	0,00		399.892,89
2013/2397	DIVERSI	Residuo 2013	700.365,92	579.853,70	0,00	0,00		120.512,22
		TOTALE RESIDUI 2013	1.100.258,81	579.853,70	0,00	0,00		520.405,11
		RESIDUI 2015						
2015/2186	DIVERSI	Residuo 2015 Lavori edili e manutenzione acquario	600.612,08	97.880,07	0,00	0,00		502.732,01
		TOTALE RESIDUI 2015	600.612,08	97.880,07	0,00	0,00		502.732,01
		RESIDUI 2016						
2016/2121	ICARO SRL	Servizio di ingegneria per revisione ed aggiornamento del progetto degli impianti tecnolog Casina Bo	25.376,00	20.300,80	0,00	0,00		5.075,20
		TOTALE RESIDUI 2016	25.376,00	20.300,80	0,00	0,00		5.075,20
		TOTALE GENERALE	1.726.246,89	698.034,57	0,00	0,00		1.028.212,32
		TOTALE ECONOMIE	0,00	0,00				
		TOTALE PERENZIONI	0,00					

F.S.1.2.1.1.15011 Manutenzione straordinaria,restauro,risanamento conservativo,ristrutturazione della sede di Napoli

N.ro impegno	Descrizione anagrafica	Descrizione documento					Somme rimaste da pagare
2017/658	DI STEFANO COSTRUZIONI GENERALI SPA	RESIDUI 2017 Installazione recinzione per cantieri e smontaggio teli ed esecuzione indagini					4.364,92
2017/1282	STUDIO KR E ASSOCIATI SRL	Servizio tecnico e validazione progetto esecutivo Recupero casina del Boschetto					1.443,52
2017/1283	MASCOLO FABRIZIO	Servizio di architettura relativo alla progettazione e direzione alvori ala Ovest					24.287,56
2017/2968	EDIL IMPIANTI SRL U.S.	DETERMINA DG N.349 DEL 15/12/2017					6.095,69
2017/2969	ERARIO C/IVA SPLIT PAYMENT	DETERMINA DG N.349 DEL 15/12/2017					1.341,05
2017/3074	GI VI COSTRUZIONI Srl	Adeguamento locali realizzazione Stabulario Zebrafish e locale congelatori					10.363,80
		TOTALE RESIDUI 2017					47.896,54
		TOTALE GENERALE					1.076.108,86

F.S.1.2.1.1.15012 Manutenzione straordinario,restauro,risanamento conservativo,ristrutturazione della sede di Ischia

N.ro impegno	Descrizione anagrafica	Descrizione documento	Importo residuo iniziale	Somme pagate	Variazioni in +	Variazioni in -	P/E	Somme rimaste da pagare
2015/1114	DIVERSI	RESIDUO 2015	2.662,50	2.484,87	0,00	177,63	ET	0,00
		RESIDUI 2015						
		TOTALE RESIDUI 2015	2.662,50	2.484,87	0,00	177,63		0,00
		TOTALE GENERALE	2.662,50	2.484,87	0,00	177,63		0,00
		TOTALE ECONOMIE	177,63					
		TOTALE PERENZIONI	0,00					

F.S.1.2.1.1.15013 Manutenzione straord.,restauro,risanamento conservativo,ristrutturazione sede Centro Ricerca-Portici

N.ro impegno	Descrizione anagrafica	Descrizione documento	Importo residuo iniziale	Somme pagate	Variazioni in +	Variazioni in -	P/E	Somme rimaste da pagare
2016/1380	CONSORZIO NAZIONALE SICUREZZA SCARL	RDO MEPAN.1265766	37.215,00	37.215,00	0,00	0,00		0,00
		TOTALE RESIDUI 2016	37.215,00	37.215,00	0,00	0,00		0,00
		TOTALE GENERALE	37.215,00	37.215,00	0,00	0,00		0,00
		TOTALE ECONOMIE	0,00					
		TOTALE PERENZIONI	0,00					

F.S.1.2.1.2.16010 Acquisti e manutenzione straordinaria di automezzi e natanti

N.ro impegno	Descrizione anagrafica	Descrizione documento	Importo residuo iniziale	Somme pagate	Variazioni in +	Variazioni in -	P/E	Somme rimaste da pagare
2016/1889	OVER LAND SRL	ORDINE MEPA	2.827,96	0,00	0,00	0,00		2.827,96
2016/2363	FCA ITALY SPA	ORDINE D'ACQUISTO MOTOR VILLAGE NAPOLI	30.200,00	30.200,00	0,00	0,00		0,00
		RESIDUI 2016						
		TOTALE RESIDUI 2016	33.027,96	30.200,00	0,00	0,00		2.827,96
		TOTALE GENERALE	33.027,96	30.200,00	0,00	0,00		2.827,96
		TOTALE ECONOMIE	0,00					
		TOTALE PERENZIONI	0,00					

F.S.1.2.1.2.16020 Acquisti di mobili e macchine d'ufficio

N.ro impegno	Descrizione anagrafica	Descrizione documento	Importo residuo iniziale	Somme pagate	Variazioni in +	Variazioni in -	P/E	Somme rimaste da pagare
2016/732	PIEMME UFFICIO S.N.C.	RDO MEPA N. 1134938	895,48	800,32	0,00	95,16	PT	0,00
2016/1528	QUADRIFOGLIO SISTEMI D'ARREDO SPA		43.522,21	43.522,21	0,00	0,00		0,00
2016/1864	PIEMME UFFICIO S.N.C.	136/PM-SMSM DEL 27/06/2016	854,00	854,00	0,00	0,00		0,00
		TOTALE RESIDUI 2016	45.271,69	45.176,53	0,00	95,16		0,00
		TOTALE GENERALE	45.271,69	45.176,53	0,00	95,16		0,00
		TOTALE ECONOMIE	0,00					
		TOTALE PERENZIONI	95,16					

F.S.1.2.1.2.16020 Acquisti di mobili e macchine d'ufficio

N.ro impegno	Descrizione anagrafica	Descrizione documento						Somme rimaste da pagare
2017/2473	QUADRIFOGLIO SISTEMI D ARREDO SPA	ORDINE MEPA-SEPE						7.907,25
2017/2474	ERARIO C/IVA SPLIT PAYMENT	ORDINE MEPA-SEPE						1.739,60
TOTALE RESIDUI 2017								9.646,85
TOTALE GENERALE								9.646,85

F.S.1.2.1.2.16030 Acquisti di impianti, attrezzature, macchinari e strumenti per laboratori

N.ro impegno	Descrizione anagrafica	Descrizione documento	Importo residuo iniziale	Somme pagate	Variazioni in +	Variazioni in -	P/E	Somme rimaste da pagare
2015/1965	GENERAL CONTROL S.P.A.	Residuo 2015	671,00	0,00	0,00	0,00		671,00
		RESIDUI 2015	671,00	0,00	0,00	0,00		671,00
2016/1867	ADPARTNERS SRL	ORDINE MEPA	635,50	635,50	0,00	0,00		0,00
2016/2064	TECNIPLAST SPA	OFFERTA N° TW1600140 DEL 18.10.2016	672,22	672,22	0,00	0,00		0,00
2016/2169	PANAQUE SRL	Rifunzionamento delle vasche e degli impianti sala acquario	58.875,03	0,00	0,00	0,00		58.875,03
		TOTALE RESIDUI 2016	60.182,75	1.307,72	0,00	0,00		58.875,03
		TOTALE GENERALE	60.853,75	1.307,72	0,00	0,00		59.546,03
		TOTALE ECONOMIE	0,00					
		TOTALE PERENZIONI	0,00					

F.S.1.2.1.2.16030 Acquisti di impianti, attrezzature, macchinari e strumenti per laboratori

N.ro impegno	Descrizione anagrafica	Descrizione documento						Somme rimaste da pagare
2017/2114	P. D. M. SNC	OFFERTA N. 367 DEL 26/09/2017 - IANORA						1.705,00
2017/2115	ERARIO C/IVA SPLIT PAYMENT	OFFERTA N. 367 DEL 26/09/2017 - IANORA						375,10
2017/2348	VWR INTERNATIONAL SRL	3002222488 DEL 11/10/2017 N/S RIF. PROCACCINI G.						662,50
2017/2349	ERARIO C/IVA SPLIT PAYMENT	3002222488 DEL 11/10/2017 N/S RIF. PROCACCINI G.						145,75
		TOTALE RESIDUI 2017						2.888,35
		TOTALE GENERALE						62.434,38

F.S.1.2.1.2.16031 Spese per la realizzazione infrastruttura internazionale "EMBRC - ESFRI

N.ro impegno	Descrizione anagrafica	Descrizione documento					Somme rimaste da pagare
2017/106	DE VITA SOSSIO	RESIDUI 2017 Concorso di progettazione Corpo centrale ex biblioteca Arch. Sossio De Vita 518/17 DEL 04/10/2017 N/S RIF. FIORITO G. 518/17 DEL 04/10/2017 N/S RIF. FIORITO G. Aggiudicazione fornitura arredi compatti per biblioteche					422.036,94
2017/2062	TECNIPLAST SPA						5 000,00
2017/2063	ERARIO C/IVA SPLIT PAYMENT						1.100,00
2017/2087	PREMIO SRL						235 948,00
		TOTALE RESIDUI 2017					664 084,94
		TOTALE GENERALE					664 084,94

F.S.1.2.1.2.16040 Acquisti di impianti, attrezzature, macchinari e strumenti per servizi

N.ro impegno	Descrizione anagrafica	Descrizione documento	Importo residuo iniziale	Somme pagate	Variazioni in +	Variazioni in -	P/E	Somme rimaste da pagare
2015/2185	DIVERSI	RESIDUI 2015	630.739,63	315.328,89	0,00	0,00		315.410,74
		RESIDUI 2015	630.739,63	315.328,89	0,00	0,00		315.410,74
		TOTALE RESIDUI 2015						
		RESIDUI 2016						
2016/725	ARTESCENZA SAS di NADIA REBETTO	DEL 21 MARZO 2016	16.378,50	16.378,50	0,00	0,00		0,00
2016/742	LIPPERI MASSIMILIANO/DART DI	006/16BIS DEL 16 MARZO 2016	26.047,00	26.047,00	0,00	0,00		0,00
2016/1155	ECOCHEMICA STINGO srl	Aggiudicazione Rdo n. 1133644 Fornitura e posa in opera di Impianti ed Arredi	22.597,56	0,00	0,00	0,00		22.597,56
2016/1444	ITS DI VOLPATO LUCA E C	ORDINE MEPA	669,81	0,00	0,00	669,81	PT	0,00
2016/1445	VACCA ROSALIA/EURSUB DI	ORDINE MEPA	25.912,80	0,00	0,00	25.912,80	PT	0,00
2016/2011	CONSORZIO NAZIONALE SICUREZZA SCARL	VS/DEL 11/10/2016	14.640,00	14.640,00	0,00	0,00		0,00
2016/2056	MOMO LINE SRL	OFFERTA N°3100056819 DEL 18 10 2016	24.398,78	24.398,78	0,00	0,00		0,00
2016/2068	AGILENT TECHNOLOGIES ITALIA SPA	OFFERTA N°3100056819 DEL 18 10 2016	4.418,84	4.418,84	0,00	0,00		0,00
2016/2163	ALCYON ITALIA SPA	ORDINE MEPA	5.434,87	5.434,87	0,00	0,00		0,00
2016/2286	IL C. GROUP SRL	ORDINE MEPA	43.103,45	43.103,45	0,00	0,00		0,00
2016/2310	RS COMPONENTS SRL	ORDINE MEPA	480,68	480,68	0,00	0,00		0,00
2016/2314	CARMAR SRL	OFFERTA N. 98/016 DEL 28/10/2016	1.020,21	1.020,21	0,00	0,00		0,00
2016/2426	EUROASCENSORI SERVICE S.R.L.	V/S OFFERTA N. 03816, 2016 DEL 14/11/2016	13.285,80	13.285,80	0,00	0,00		0,00
2016/2463	COREPIXX SRL		21.923,40	21.923,40	0,00	0,00		0,00
DA RIPORTARE			220.311,70	171.131,53	0,00	26.582,61		22.597,56

F.S.1.2.1.2.16040 Acquisti di impianti, attrezzature, macchinari e strumenti per servizi

N.ro impegno	Descrizione anagrafica	Descrizione documento	Importo residuo iniziale	Somme pagate	Variazioni in +	Variazioni in -	P/E	Somme rimaste da pagare
		RIPORTO						
2016/2472	CARL ZEISS SPA	PREV.SERVICE N. 454-2016 + 083-2017	220.311,70	171.131,53	0,00	26.582,61		22.597,56
2016/2644	LIPPERI MASSIMILIANO/DART DI	V/S OFFERTA DEL 12/12/2016	8.771,80	8.771,80	0,00	0,00		0,00
2016/2645	CARL ZEISS SPA	V/S OFFERTA N. 7760044954 DEL 27/09/2016	1.708,00	1.708,00	0,00	0,00		0,00
2016/2691	CONSORZIO NAZIONALE SICUREZZA SCARL		6.470,88	6.470,88	0,00	0,00		0,00
			9.089,00	9.089,00	0,00	0,00		0,00
		TOTALE RESIDUI 2016	246.351,38	197.171,21	0,00	26.582,61		22.597,56
		TOTALE GENERALE	877.091,01	512.500,10	0,00	26.582,61		338.008,30
		TOTALE ECONOMIE	0,00					
		TOTALE PERENZIONI	26.582,61					

F.S.1.2.1.2.16040 Acquisti di impianti, attrezzature, macchinari e strumenti per servizi

N.ro impegno	Descrizione anagrafica	Descrizione documento						Somme rimaste da pagare
RESIDUI 2017								
2017/1642	REF CON SNC	ORDINE MEPA N/S RIF. SEPE R.						4.100,00
2017/1643	ERARIO C/IVA SPLIT PAYMENT	ORDINE MEPA N/S RIF. SEPE R.						902,00
2017/1700	OCEOMIC. MARINE BIO AND TECHNOLOGY S.L.	P29 DEL 19/06/2017 N/S RIF. CASOTTI R.						3.745,25
2017/1701	ERARIO C/IVA	P29 DEL 19/06/2017 N/S RIF. CASOTTI R.						823,96
2017/2315	ALL SERVICE NETWORK SRL	ORDINE MEPA-PATTTI						4.500,00
2017/2316	ERARIO C/IVA SPLIT PAYMENT	ORDINE MEPA-PATTTI						990,00
2017/2490	PANAQUE SRL	Aggiudicazione procedura negoziata fornitura lastre in acrilico RDO 1635909						164.929,36
2017/2631	VANESSA SOUNID SAS DI QUARANTA DOMENICO	VS/N 29 DEL 20/10/2017-TOSCANO						614,75
2017/2632	ERARIO C/IVA SPLIT PAYMENT	VS/N 29 DEL 20/10/2017-TOSCANO						135,25
TOTALE RESIDUI 2017								180.740,57
TOTALE GENERALE								518.748,87

F.S.1.2.1.2.16050 Materiale bibliografico

N.ro impegno	Descrizione anagrafica	Descrizione documento	Importo residuo iniziale	Somme pagate	Variazioni in +	Variazioni in -	P/E	Somme rimaste da pagare
2011/544	LICOSA SPA	RESIDUI 2011 Residuo 2011 - N.Ord.000126	1.253,57	0,00	0,00	1.253,57	PT	0,00
		TOTALE RESIDUI 2011	1.253,57	0,00	0,00	1.253,57		0,00
2012/1466	LICOSA SPA	RESIDUI 2012 Residuo 2012 - N.Ordine 000381	7.300,16	0,00	0,00	7.300,16	PT	0,00
		TOTALE RESIDUI 2012	7.300,16	0,00	0,00	7.300,16		0,00
2013/1009	LICOSA SPA	RESIDUI 2013 Residuo 2013 - N.Ord. 000250	45.935,87	0,00	0,00	45.935,87	PT	0,00
		TOTALE RESIDUI 2013	45.935,87	0,00	0,00	45.935,87		0,00
		TOTALE GENERALE	54.489,60	0,00	0,00	54.489,60		0,00
		TOTALE ECONOMIE	0,00					
		TOTALE PERENZIONI	54.489,60					

F.S.1.2.1.2.16060 Hardware

N.ro impegno	Descrizione anagrafica	Descrizione documento	Importo residuo iniziale	Somme pagate	Variazioni in +	Variazioni in -	P/E	Somme rimaste da pagare
2016/1170	GLOBAL EXPRESS SRL	ORDINE MEPA	265,96	0,00	0,00	265,96	PT	0,00
2016/1225	CARTOIDEE DI CULTRARO VASTA GIUSEPPE	ORDINE MEPA	2.420,72	2.042,28	0,00	378,44	PT	0,00
2016/2360	ITS DI VOLPATO LUCA E C.	ORDINE MEPA	4.083,75	0,00	0,00	4.083,75	PT	0,00
2016/2679	ABC.IT SRL	ORDINE MEPA	2.060,58	2.060,58	0,00	0,00		0,00
TOTALE RESIDUI 2016			8.831,01	4.102,86	0,00	4.728,15		0,00
TOTALE GENERALE			8.831,01	4.102,86	0,00	4.728,15		0,00
TOTALE ECONOMIE			0,00					
TOTALE PERENZIONI			4.728,15					

F.S.1.2.1.2.16060 Hardware

N.ro impegno	Descrizione anagrafica	Descrizione documento					Somme rimaste da pagare
		RESIDUI 2017					
2017/1959	SOLUZIONE UFFICIO SRL	ORDINE MEPA N/S RIF. PATTI F.					1.379,19
2017/1960	ERARIO C/IVA SPLIT PAYMENT	ORDINE MEPA N/S RIF. PATTI F.					303,42
2017/1961	DPS INFORMATICA SNC DI PRESELLO GIANNI & C.	ORDINE MEPA N7S RIF. PATTI F.					10.077,72
2017/1962	ERARIO C/IVA SPLIT PAYMENT	ORDINE MEPA N7S RIF. PATTI F.					2.217,10
2017/2510	C&C CONSULTING SRL	ORDINE MEPA-PATTI					7.633,05
2017/2511	ERARIO C/IVA SPLIT PAYMENT	ORDINE MEPA-PATTI					1.679,27
		TOTALE RESIDUI 2017					23.289,75
		TOTALE GENERALE					23.289,75

F.S.1.2.1.2.16070 Acquisizioni e realizzazioni di software

N.ro impegno	Descrizione anagrafica	Descrizione documento	Importo residuo iniziale	Somme pagate	Variazioni in +	Variazioni in -	P/E	Somme rimanste da pagare
2015/230	INCIPIIT SRL	Residuo 2015 ord. 29	25.473,60	11.321,60	0,00	0,00		14.152,00
		RESIDUI 2015						
		TOTALE RESIDUI 2015	25.473,60	11.321,60	0,00	0,00		14.152,00
		RESIDUI 2016						
		PIATTAFORMA WEB BASED PER GESTIONE BANDI E CONCORSI	7.625,00	2.440,00	0,00	0,00		5.185,00
		TOTALE RESIDUI 2016	7.625,00	2.440,00	0,00	0,00		5.185,00
		TOTALE GENERALE	33.098,60	13.761,60	0,00	0,00		19.337,00
		TOTALE ECONOMIE	0,00					
		TOTALE PERENZIONI	0,00					
2016/231	ANTHESI SRL							

F.S.1.2.1.5.18010 Indennita' di servizio del personale cessato dal servizio nell'anno

N.ro impegno	Descrizione anagrafica	Descrizione documento	Importo residuo iniziale	Somme pagate	Variazioni in +	Variazioni in -	P/E	Somme rimaste da pagare
2013/1045	DIVERSI	Residuo 2013	96.535,00	96.535,00	0,00	0,00		0,00
		TOTALE RESIDUI 2013	96.535,00	96.535,00	0,00	0,00		0,00
2014/1707	DIVERSI	Residuo 2014	69.463,76	69.463,76	0,00	0,00		0,00
2014/2529	DIVERSI	Residuo 2014	58.317,00	58.317,00	0,00	0,00		0,00
		TOTALE RESIDUI 2014	127.780,76	127.780,76	0,00	0,00		0,00
2015/1046	DIVERSI	Residuo 2015	61.345,00	60.000,00	0,00	0,00		1.345,00
2015/1861	DIVERSI	Residuo 2015	10.001,66	9.989,67	0,00	11,99	ET	0,00
		TOTALE RESIDUI 2015	71.346,66	69.989,67	0,00	11,99		1.345,00
2016/103	Stipendi	Trattamento di Fine Rapporto a Amoroso Mariano	5.531,24	0,00	0,00	0,00		5.531,24
2016/1157	Stipendi	Trattamento di fine rapporto a Lanzotti	9.446,89	9.444,92	0,00	1,97	ET	0,00
2016/1158	Stipendi	Trattamento di fine rapporto a Trimarco	9.442,62	9.440,65	0,00	1,97	ET	0,00
2016/1159	Stipendi	Trattamento di fine rapporto a Travaglini	11.194,75	0,00	0,00	0,00		11.194,75
2016/2694	Stipendi	Indennità di Azianito a Terracciano	136.121,64	50.000,00	0,00	0,00		86.121,64
2016/2768	IRPEF	Saldo dell'imposta sostitutiva del TFR anno 2016	301,22	301,22	0,00	0,00		0,00

F.S.1.2.1.5.18010 Indennita' di servizio del personale cessato dal servizio nell'anno

N.ro impegno	Descrizione anagrafica	Descrizione documento	Importo residuo iniziale	Somme pagate	Variazioni in +	Variazioni in -	P/E	Somme rimaste da pagare
		TOTALE RESIDUI 2016	172.038,36	69.186,79	0,00	3,94		102.847,63
		TOTALE GENERALE	467.700,78	363.492,22	0,00	15,93		104.192,63
		TOTALE ECONOMIE	15,93					
		TOTALE PERENZIONI	0,00					

F.S.1.2.1.5.18010 Indennita' di servizio del personale cessato dal servizio nell'anno

N.ro impegno	Descrizione anagrafica	Descrizione documento					Somme rimaste da pagare
2017/3091	IRPEF	RESIDUI 2017 Imposta Sostitutiva Anno 2017					839,40
		TOTALE RESIDUI 2017					839,40
		TOTALE GENERALE					105.032,03

F.S.1.2.1.7.2000 Spese per la ricerca finanziata dal MIUR

N.ro impegno	Descrizione anagrafica	Descrizione documento	Importo residuo iniziale	Somme pagate	Variazioni in +	Variazioni in -	P/E	Somme rimaste da pagare
2016/1377	EAWAG AQUATIC RESEARCH	Acquisto prototipo	59.780,00	59.780,00	0,00	0,00		0,00
2016/2093	GENERAL CONTROL S.P.A.	ORDINE MEPA	4.453,00	4.453,00	0,00	0,00		0,00
2016/2370	CYTOBUOY	QUOTATION NUMBER: QDS20161121-01 DEL 21/11/2016	3.418,44	2.802,00	0,00	0,00		616,44
2016/2373	ERARIO C/IVA	QUOTATION NUMBER: QDS20161121-01 DEL 21/11/2016	616,44	616,44	0,00	0,00		0,00
		TOTALE RESIDUI 2016	68.267,88	67.651,44	0,00	0,00		616,44
		TOTALE GENERALE	68.267,88	67.651,44	0,00	0,00		616,44
		TOTALE ECONOMIE	0,00					
		TOTALE PERENZIONI	0,00					

F.S.1.2.1.7.20100 Spese per la ricerca finanziata da Enti di ricerca

N.ro impegno	Descrizione anagrafica	Descrizione documento	Importo residuo iniziale	Somme pagate	Variazioni in +	Variazioni in -	P/E	Somme rimaste da pagare
2016/2648	VACCA ROSALIAEUROSUB DI	ORDINE MEPA	15.420,80	15.420,80	0,00	0,00		0,00
		RESIDUI 2016	15.420,80	15.420,80	0,00	0,00		0,00
		TOTALE RESIDUI 2016	15.420,80	15.420,80	0,00	0,00		0,00
		TOTALE GENERALE	0,00					
		TOTALE ECONOMIE	0,00					
		TOTALE PERENZIONI	0,00					

F.S.1.2.1.7.20100 Spese per la ricerca finanziata da Enti di ricerca

N.ro impegno	Descrizione anagrafica	Descrizione documento							Somme rimanste da pagare
2017/2138	MONTEPAONE SRL	RDO MEPA N. 1680295 - HOCHSCHEID							4.505,68
2017/2139	ERARIO CIVIA SPLIT PAYMENT	RDO MEPA N. 1680295 - HOCHSCHEID							991,25
2017/2397	E4 COMPUTER ENGINEERING SPA	ORDINE MEPA-CHIUSANO							13.900,00
2017/2398	ERARIO CIVIA SPLIT PAYMENT	ORDINE MEPA-CHIUSANO							3.058,00
2017/2633	LIFE TECHNOLOGIES ITALIA	AM 42/2017 DEL 27/11/2017 -BIFFALI							39.990,00
2017/2634	ERARIO CIVIA SPLIT PAYMENT	AM 42/2017 DEL 27/11/2017 -BIFFALI							8.797,80
		TOTALE RESIDUI 2017							71.242,73
		TOTALE GENERALE							71.242,73

F.S.1.4.1.1.26010 Ritenute erariali

N.ro impegno	Descrizione anagrafica	Descrizione documento	Importo residuo iniziale	Somme pagate	Variazioni in +	Variazioni in -	P/E	Somme rimaste da pagare
2016/2677	I.R.P.E.F.	RESIDUI 2016 Versamento Ritenute IRPEF di Dicembre 2016	204.705,34	204.705,34	0,00	0,00		0,00
2016/2682	I.R.P.E.F.	Saldo Imposta sostitutiva Anno 2016	243,11	243,11	0,00	0,00		0,00
		TOTALE RESIDUI 2016	204.948,45	204.948,45	0,00	0,00		0,00
		TOTALE GENERALE	204.948,45	204.948,45	0,00	0,00		0,00
		TOTALE ECONOMIE	0,00					
		TOTALE PERENZIONI	0,00					

F.S.1.4.1.1.26010 Ritenute erariali

N.ro impegno	Descrizione anagrafica	Descrizione documento						Somme rimaste da pagare
2017/2936	IRPEF	RESIDUI 2017 IRPEF su TFR Terraciano						11.183,81
2017/3048	IRPEF	Versamento Ritenute IRPEF di Dicembre 2017						227.007,67
		TOTALE RESIDUI 2017						238.191,48
		TOTALE GENERALE						238.191,48

F.S.1.4.1.1.26020 Ritenute d'acconto su prestazioni professionali

N.ro impegno	Descrizione anagrafica	Descrizione documento	Importo residuo iniziale	Somme pagate	Variazioni in +	Variazioni in -	P/E	Somme rimaste da pagare
2016/2678	I.R.P.E.F.	RESIDUI 2016 Versamenti ritenute IRPEF di Dicembre 2016 per esterni	1.420,00	1.420,00	0,00	0,00		0,00
		TOTALE RESIDUI 2016	1.420,00	1.420,00	0,00	0,00		0,00
		TOTALE GENERALE	1.420,00	1.420,00	0,00	0,00		0,00
		TOTALE ECONOMIE	0,00					
		TOTALE PERENZIONI	0,00					

F.S.1.4.1.1.26020 Ritenute d'acconto su prestazioni professionali

N.ro impegno	Descrizione anagrafica	Descrizione documento						Somme rimanste da pagare
2017/3049	IRPEF	<p style="text-align: center;">RESIDUI 2017</p> Versamento Ritenute IRPEF di Dicembre 2017 per esteri						5.031,02
		<p style="text-align: center;">TOTALE RESIDUI 2017</p>						5.031,02
		<p style="text-align: center;">TOTALE GENERALE</p>						5.031,02

F.S.1.4.1.1.26030 Ritenute previdenziali e assistenziali

N.ro impegno	Descrizione anagrafica	Descrizione documento	Importo residuo iniziale	Somme pagate	Variazioni in +	Variazioni in -	P/E	Somme rimaste da pagare
		RESIDUI 2016						
2016/436	INAIL	Versamento Ritenute INAIL di Gennaio 2016 per Co.co.co. Assegni di ricerca e Borse di Studio	79,03	79,03	0,00	0,00		0,00
2016/437	INAIL	Versamento Ritenute INAIL di Febbraio 2016 per Co.co.co. Assegni di ricerca e Borse di Studio	74,05	74,05	0,00	0,00		0,00
2016/622	INAIL	Versamento Ritenute INAIL di Marzo 2016 per Co.co.co. Assegni di ricerca e Borse di Studio	84,00	84,00	0,00	0,00		0,00
2016/747	INAIL	Versamento Ritenute INAIL di Aprile 2016 per Co.co.co. Assegni di ricerca e Borse di Studio	76,62	76,62	0,00	0,00		0,00
2016/1960	INAIL	Versamento Ritenute INAIL di Maggio 2016 per Co.co.co. Assegni di ricerca e Borse di Studio	79,51	79,51	0,00	0,00		0,00
2016/1961	INAIL	Versamento Ritenute INAIL di Giugno 2016 per Co.co.co. Assegni di ricerca e Borse di Studio	77,32	77,32	0,00	0,00		0,00
2016/1962	INAIL	Versamento Ritenute INAIL di Luglio 2016 per Co.co.co. Assegni di ricerca e Borse di Studio	71,24	71,24	0,00	0,00		0,00
2016/1963	INAIL	Versamento Ritenute INAIL di Agosto 2016 per Co.co.co. Assegni di ricerca e Borse di Studio	69,14	69,14	0,00	0,00		0,00
2016/1964	INAIL	Versamento Ritenute INAIL di Settembre 2016 per Co.co.co. Assegni di ricerca e Borse di Studio	72,79	72,79	0,00	0,00		0,00
2016/2671	INPS - EX - INPDAP	Versamento Ritenute INPDAP di Dicembre 2016	36.445,21	36.445,21	0,00	0,00		0,00
2016/2672	INPS - EX - INPDAP GESTIONE CREDITO	Versamento Ritenute INPDAP di Dicembre 2016 Fondo Credito	1.448,96	1.448,96	0,00	0,00		0,00
2016/2673	INPS	Versamento Ritenute INPS di Dicembre 2016	27.185,36	27.185,36	0,00	0,00		0,00
2016/2674	INPS - EX - ENPDEP	Versamento Ritenute ENPDEP di Dicembre 2016	188,85	188,85	0,00	0,00		0,00
2016/2675	INPS	Versamento Ritenute INPS di Dicembre 2016	14.179,59	14.179,59	0,00	0,00		0,00
2016/2707	INAIL	Versamento Ritenute INAIL di Dicembre 2016	98,34	98,34	0,00	0,00		0,00
		TOTALE RESIDUI 2016	80.230,01	80.230,01	0,00	0,00		0,00
		TOTALE GENERALE	80.230,01	80.230,01	0,00	0,00		0,00

F.S.1.4.1.1.26030 Ritenute previdenziali e assistenziali

N.ro impegno	Descrizione anagrafica	Descrizione documento	Importo residuo iniziale	Somme pagate	Variazioni in +	Variazioni in -	P/E	Somme rimaste da pagare
		TOTALE ECONOMIE	0,00					
		TOTALE PERENZIONI	0,00					

F.S.1.4.1.1.26030 Ritenute previdenziali e assistenziali

N.ro impegno	Descrizione anagrafica	Descrizione documento				Somme rimaste da pagare
		RESIDUI 2017				
2017/1292	INAIL	Versamento INAIL mese di Gennaio e Febbraio per CoCoCo. Assegnisti e Borse				79,06
2017/2289	INPS	Versamento Ritenute INPS di Luglio 2017				43,92
2017/3039	INPS	Versamento Ritenute INPS di Dicembre 2017				26.313,94
2017/3044	INPS EX INPDAP	Versamento Ritenute INPDAP di Dicembre 2017				44.496,12
2017/3045	INPS EX INPDAP GESTIONE CREDITO	Versamento Ritenute INPDAP di Dicembre 2017				1.758,12
2017/3046	INPS EX ENPDEP	Versamento Ritenute ENPDEP di Dicembre 2017				211,16
2017/3047	INPS	Versamento Ritenute INPS di Dicembre 2017				7.161,45
		TOTALE RESIDUI 2017				80.063,77
		TOTALE GENERALE				80.063,77

F.S.1.4.1.1.26060 Partite in conto sospesi

N.ro impegno	Descrizione anagrafica	Descrizione documento	Importo residuo iniziale	Somme pagate	Variazioni in +	Variazioni in -	P/E	Somme rimaste da pagare
RESIDUI 2016								
2016/788	FONDA SERENA	Rimissione mandato 1514 a favore di FONDA SERENA per IBAN errato	111,00	0,00	0,00	0,00		111,00
2016/2683	DIVERSI	Workshop "Comparative methods in evolutionary biology" (fatture non emesse)	1.593,00	0,00	0,00	0,00		1.593,00
2016/2684	CONSIGLIO NAZIONALE DELLE RICERCHE	Contributo per progetto RTMARE anno 4	12.078,73	0,00	0,00	0,00		12.078,73
2016/2735	PAPALUCA ORNELLA	Rimissione mandato per Compenso di Dicembre a Papaluca	1.565,02	1.565,02	0,00	0,00		0,00
2016/2736	MINISTERO UNIVERSITA' E RICERCA	Riparto Foe Anno 2015	9.304,98	0,00	0,00	0,00		9.304,98
		TOTALE RESIDUI 2016	24.652,73	1.565,02	0,00	0,00		23.087,71
		TOTALE GENERALE	24.652,73	1.565,02	0,00	0,00		23.087,71
		TOTALE ECONOMIE	0,00	0,00				
		TOTALE PERENZIONI	0,00					

F.S.1.4.1.1.26060 Partite in conto sospesi

N.ro impegno	Descrizione anagrafica	Descrizione documento					Somme rimaste da pagare
2017/1291	THE OPEN UNIVERSITY	RESIDUI 2017 Restituzione alla OU duplicazione NC					51,33
2017/3070	ASSOCIAZIONE CTN BLUE ITALIAN GROWTH	Quota associativa CTN Blue Italian Growth anno 2017					1.000,00
2017/3073	ESCALERA LAURA	Compenso di Novembre 2017 a Escalera					1.500,00
		TOTALE RESIDUI 2017					2.551,33
		TOTALE GENERALE					25.639,04

F.S.1.4.1.1.26070 Somme pagate per conto di terzi

N.ro impegno	Descrizione anagrafica	Descrizione documento	Importo residuo iniziale	Somme pagate	Variazioni in +	Variazioni in -	P/E	Somme rimanste da pagare
2013/2076	THE OPEN UNIVERSITY	Residuo 2013 RESIDUI 2013	53,67	0,00	0,00	53,67	ET	0,00
		TOTALE RESIDUI 2013	53,67	0,00	0,00	53,67		0,00
2014/1709	DIVERSI	Residuo 2014 Cassiere Ente RESIDUI 2014	150,06	0,00	0,00	150,06	ET	0,00
		TOTALE RESIDUI 2014	150,06	0,00	0,00	150,06		0,00
2016/1965	Stipendi	Produttività anno 2013 per Eredi Cautiero RESIDUI 2016	10,20	0,00	0,00	0,00		10,20
		TOTALE RESIDUI 2016	10,20	0,00	0,00	0,00		10,20
		TOTALE GENERALE	213,93	0,00	0,00	203,73		10,20
		TOTALE ECONOMIE	203,73					
		TOTALE PERENZIONI	0,00					

F.S.1.4.1.1.26070 Somme pagate per conto di terzi

N.ro impegno	Descrizione anagrafica	Descrizione documento				Somme rimaste da pagare
2017/1213	ISTITUTO NAZIONALE DI OCEANOGRAFIA E GEOFISICA	RESIDUI 2017 Contributo per Partner 5 progetto Totale Fondation				19.000,00
2017/1214	UNIVERSITA DI BOLOGNA	Contributo per Partner 4 progetto Totale Fondation				29.450,00
2017/1276	UNIVERSITE DE PERPIGNAN	Progetto con la Total Fondation BIO_2016_081_4 HighCO2Seas Partner 2				15.400,00
2017/1277	UNIVERSITE PIERRE ET MARIE CURIE	Progetto con la Total Fondation BIO_2016_081_4 HighCO2Seas Partner 3				15.750,00
2017/1278	STANFORD UNIVERSITY	Progetto con la Total Fondation BIO_2016_081_4 HighCO2Seas Partner 6				41.050,00
2017/1279	UNIVERSITY OF CALIFORNIA SANTA CRUZ	Progetto con la Total Fondation BIO_2016_081_4 HighCO2Seas Partner 7				2.500,00
2017/2094	RASTELLI EUGENIO	Differenza trasferta a Rastelli Missione in Antartide (ENEA)				6.678,87
2017/2095	ZAZO GIANLUCA	Differenza trasferta a Zazo Missione in Antartide (ENEA)				6.678,87
2017/2458	CONSIGLIO NAZIONALE DELLE RICERCHE	Contributo per Progetto Assemble Plus per partener				235.010,96
2017/2641	THE OPEN UNIVERSITY	Registration Fee OU anno 2017/2018 per Mordret				59,78
		TOTALE RESIDUI 2017				371.578,48
		TOTALE GENERALE				371.588,68

F.S.1.4.1.1.26090 Split Payment IVA da versare

N.ro impegno	Descrizione anagrafica	Descrizione documento						Somme rimaste da pagare
2017/3057	ERARIO C/IVA SPLIT PAYMENT	Versamento IVA Split Payment mese di Dicembre 2017						65.586,09
		RESIDUI 2017						65.586,09
		TOTALE RESIDUI 2017						65.586,09
		TOTALE GENERALE						65.586,09

TOTALE SPESE

	Importo residuo iniziale	Somme pagate	Variazioni in +	Variazioni in -	Somme rimaste da pagare
TOTALE RESIDUI ANNI IN CORSO					4.928.543,02
TOTALE RESIDUI ANNI PRECEDENTI	8.436.440,31	5.726.918,57	0,00	295.060,08	2.414.461,66
TOTALE GENERALE					7.343.004,68
TOTALE ECONOMIE					153.115,37
TOTALE PERENZIONI					141.944,71



Stazione Zoologica “Anton Dohrn”

***Il conto annuale sui dati di organico
e di spesa del personale
esercizio 2017***

Capitolo 2020

Livello	profilo	Stipendi	Ind. Int. Speciale	Ind. Vacanza Contrattuale	Retrib. Ind. Anzianità	Arretrati Stipendi A.C.	Tredicesima	Totale
1	Dirigente di Ricerca	350.856,72	36.366,60	1.791,60	0,00	0,00	33.488,11	422.503,03
2	Primo Ricercatore	662.778,86	98.851,68	3.956,94	0,00	4.799,70	77.086,41	847.473,59
3	Ricercatore	324.888,25	80.243,40	2.642,16	0,00	6.311,90	30.257,55	444.343,26
1	Dirigente Tecnologo	3.375,67	606,11	29,86	0,00	0,00	0,00	4.011,64
2	Primo Tecnologo	101.430,84	14.452,00	578,50	0,00	0,00	13.326,84	129.788,18
3	Tecnologo	406.451,44	96.846,64	3.166,36	0,00	1.849,04	36.709,86	545.023,34
4	Collaboratore TER	186.703,20	66.284,40	1.897,20	3.094,68	0,00	22.419,98	280.399,46
4	Funzionario Amministrativo	37.340,64	13.256,88	379,44	1.051,08	0,00	4.689,62	56.717,66
5	Collaboratore TER	115.136,28	45.706,08	1.206,24	1.080,36	0,00	13.594,08	176.723,04
5	Collaboratore Amministrativo	49.344,12	19.588,32	516,96	0,00	0,00	6.107,65	75.557,05
6	Collaboratore TER	266.763,90	116.706,62	2.882,04	0,00	0,00	32.254,68	418.607,24
6	Operatore Tecnico	29.234,40	12.866,88	315,84	0,00	0,00	3.604,88	46.022,00
6	Collaboratore Amministrativo	29.234,40	12.866,88	315,84	0,00	0,00	3.534,76	45.951,88
7	Operatore Tecnico	38.800,80	19.077,48	434,16	0,00	0,00	4.859,37	63.171,81
7	Operatore Amministrativo	12.933,60	6.359,16	144,72	458,04	0,00	1.779,92	21.675,44
7	Collaboratore Amministrativo	118.845,42	58.433,61	1.329,82	0,00	1.860,48	14.983,07	195.452,40
8	Operatore Tecnico	54.429,65	28.941,55	625,35	0,00	5.192,61	6.236,11	95.425,27
	Totale	2.788.548,19	727.454,29	22.213,03	5.684,16	20.013,73	304.932,89	3.868.846,29



Cap. 2030 - Altre indennità al personale a T. indeterminato					
livello - profilo	ind. di posizione	IND_ DI RISULTATO	ind. sostitutiva preavviso	liquidazione ferie non godute	Totale
IV liv. - Funzionario di Amministrazione	7.052,20				7.052,20
TOTALE	7.052,20	-	-	-	7.052,20
Residui 2016					
IV liv. - Funzionario di Amministrazione	6.929,00				
TOTALE	6.929,00				
Totale	13.981,20				

Cap. 2040 - Salario accessorio Liv. I - III a tempo indeterminato

anno 2017

Livello	profilo	INCREMENTO VALORIZZAZIONE PROFESSIONALE	IND_RESP_PROF_ I-III	IND_VALOR_PROF_	ATTIVITA' RICERCA	Totale
1	Dirigente di Ricerca	4.360,00	5.250,00	10.631,00	851,40	21.092,40
2	Primo Ricercatore	8.958,34	4.500,00	28.444,76	2.426,49	44.329,59
3	Ricercatore	4.920,40	1.500,00	19.795,48	1.731,18	27.947,06
1	Dirigente Tecnologo	0,00	0,00	143,85	0,00	143,85
2	Primo Tecnologo	1.738,36	1.500,00	2.989,00	354,75	6.582,11
3	Tecnologo	7.974,80	3.000,00	20.913,84	2.469,06	34.357,70
	Totale	27.951,90	15.750,00	82.917,93	7.832,88	134.452,71



Cap. 2060 - Fondo Miglioramento efficienza

Livello	Profilo	IND_RESP_PROF_IV-VIII	IND_CASSA ECONOMALE	IND_ENTE Annuo	IND_MANSIONI CENTRALINIS	INDENNIT A' IMMERSI	INDENNITA' RISCHIO	REPERIBILITA'	IND_ENTE MENSILE	STRAORDINARIO NOTTURNO O FESTIVO	Totale
3	Ricercatore			-							-
4	Collaboratore TER			28.012,40			2.182,46	115,20	46.222,80	25,12	76.557,98
4	Funzionario Amministrativo			4.602,48			209,44		8.644,56		13.456,48
5	Collaboratore TER			14.491,96			1.538,67	662,40	29.287,40		45.980,43
5	Collaboratore Amministrativo	1.260,00		6.210,84			656,88		15.694,60		23.822,32
6	Collaboratore TER			40.397,51		341,00	3.810,38	86,40	65.450,57		110.085,86
6	Operatore Tecnico			3.529,42		387,50	406,98		7.624,72		11.948,62
6	Collaboratore Amministrativo	630,00		3.529,42			366,52		7.624,72		12.150,66
7	Operatore Tecnico	1.260,00		4.601,28			668,78	1.267,20	8.664,84	72,55	16.534,65
7	Operatore Amministrativo			1.533,76			215,39		5.888,28		7.637,43
7	Collaboratore Amministrativo		1.200,00	18.060,40			1.912,33		30.315,44		51.488,17
8	Operatore Tecnico			6.345,20	820,82		716,38		15.590,32		23.472,72
	Totale	3.150,00	1.200,00	131.314,67	820,82	728,50	12.684,21	2.131,20	241.008,25	97,67	393.135,32

Cap. 2070 - competenze al personale a tempo determinato (art. 1, co. 187 L 266/2005)					
Livello	3	4	6	7	
profilo	Tecnologo	Funzionario Amministrativo	Collaboratore TER	Collaboratore Amministrativo	Totale
STIPENDIO	60.254,58	14.002,74	43.851,60	21.556,00	139.664,92
Ind_Int_Speciale	14.859,85	4.971,33	19.300,32	10.598,60	49.730,10
Tredicesima	6.666,98	1.593,04	5.302,14	1.619,79	15.181,95
IND_VALOR_PROF_	2.774,52	-	-	-	2.774,52
INCREMENTO VALORIZZAZIONE PROFESSIONALE	1.080,33	-	-	-	1.080,33
IND_VACANZA CONTRATTUALE	489,78	142,29	473,76	241,20	1.347,03
ATTIVITA' RICERCA	383,19	-	-	-	383,19
ARRETRATI STIPENDIO A_C_	-	2.484,23	-	-	2.484,23
IND_ENTE Annua	-	1.725,93	5.294,13	3.067,52	10.087,58
IND_ENTE MENSILE	-	2.881,52	9.937,08	4.813,80	17.632,40
INDENNITA' RISCHIO	-	98,77	698,53	346,29	1.143,59
PRODUTTIVITA' COLLETTIVA ED INDIV_	-	-	3.765,88	3.374,68	7.140,56
REPERIBILITA'	-	-	624,60	-	624,60
STRAORDINARIO DIURNO	-	-	28,02	-	28,02
Totale	86.509,23	27.899,85	89.276,06	45.617,88	249.303,02



Cap. 2080 - Competenze al personale a T. determinato su fondi (art. 1, co. 187 legge 266/2006)				
Livello	1	3	3	
profilo	Dirigente Tecnologo	Ricercatore	Tecnologo	Totale
STIPENDIO	30.381,03	239.899,19	14.646,32	284.926,54
Ind_Int_Speciale	5.454,99	62.585,26	4.376,54	72.416,79
IND_VALOR_PROF	3.146,98	27.056,40	1.684,13	31.887,51
INCREMENTO VALORIZZAZIONE PROFESSIONALE	1.294,65	12.295,23	816,94	14.406,82
IND_VACANZA CONTRATTUALE	504,00	3.574,23	34,68	4.112,91
ATTIVITA' RICERCA	268,74	2.187,08	142,70	2.598,52
Tredicesima	127,71	1.267,64	12,30	1.407,65
Totale	41.178,10	348.865,03	21.713,61	411.756,74



Stazione Zoologica Anton Dohrn

RITARDO NEI PAGAMENTI AL 31/12/2017

Allegato 8



Indicatore annuale di tempestività dei pagamenti elaborato ai sensi dell'art. 33 del D.Lgs 14 marzo 2013, n. 33 e dell'art.9 del D.P.C.M. del 22/9/2014.

Anno	Giorni
2017	-4,84

Il Direttore Generale
Ing. Fabrizio Vecchi

A handwritten signature in black ink, appearing to read "Fabrizio Vecchi", is written below the printed name.



Stazione Zoologica “Anton Dohrn”

Rendiconto finanziario

esercizio 2017

Prospetto avanzo di amministrazione applicato al Bilancio

Allegato 1 - Prospetto Preconsuntivo avanzo di amministrazione vincolato esercizio 2017

Cap.	Denominazione Capitolo	Tipologia finanziamento	Stanziamiento del progetto a	Incassato b	Da Incassare c= a-b	Impegnato d	Totale Pagamenti e	Personale a T.	Personale a T.	Personale a T.	Personale a T.	Trasferito per formazione l	Trasferimento al Bilancio dell'Ente m	Avanzo di ammi.ne al	Avanzo presunto al	Differenza q=p-o
								Determ. trasferito su altro capitolo al 31/12/2015 f	Determ. trasferito su altro capitolo al 31/12/2016 g	Determ. trasferito su altro capitolo dal 01/01/2017 h	Determ. trasferito su altro capitolo dal 01/01/2018 i			31/12/2017 n= a-d-f-g-h-i-l-m	30/11/2017 o	
	Spese per coordinamento EMBRC-ESFRI	Contr. Straord. FOE	2.558.578,00	2.558.578,00	-	361.696,57	289.249,33	19.597,80	128.106,24	248.105,17	189.825,88	-	-	1.611.246,34	986.191,77	625.054,57
	Spese per infrastruttura internazionale EMBRC	Contr. Straord. FOE	3.828.267,00	3.828.267,00	-	481.608,31	59.571,37	-	-	-	-	-	-	3.346.658,69	3.046.658,69	300.000,00
	Contributo straordinario FOE - Totale		6.386.845,00	6.386.845,00	-	843.304,88	348.820,70	19.597,80	128.106,24	248.105,17	189.825,88	-	-	4.957.905,03	4.032.850,46	925.054,57
	Spese per Commessa "Monitoraggio ambientale"	Commessa	160.000,00	-	160.000,00	50.635,77	49.683,39	-	-	-	-	6.557,38	-	102.806,85	102.806,85	-
	Spese per commessa "TERNA"	Commessa	476.410,00	439.545,41	36.864,59	86.622,52	85.146,32	-	-	-	-	19.525,00	127.065,77	243.196,71	262.921,36	19.724,65
	Spese per commessa "GAS_2"	Commessa	122.000,00	30.500,00	91.500,00	5.242,52	3.558,92	-	-	-	-	5.000,00	-	111.757,48	115.365,20	3.607,72
	Spese per commessa "Autorità Portuale Salerno"	Commessa	38.500,00	19.250,00	19.250,00	10,40	10,40	-	-	-	-	1.925,00	-	36.564,60	36.564,60	-
	Spese per convenzione Genomix4Life	Commessa	18.300,00	-	18.300,00	-	-	-	-	-	-	750,00	-	17.550,00	17.550,00	-
	Spese per convenzione LPA	Commessa	37.820,00	12.200,00	25.620,00	6.147,36	698,00	-	-	-	-	1.550,00	-	30.122,64	35.782,00	5.659,36
	Commesse - Totale		853.030,00	501.495,41	351.534,59	148.658,57	139.097,03	-	-	-	-	35.307,38	127.065,77	541.998,28	570.990,01	28.991,73
	Programma "FIRB n.RBFR12QW4t_001"	FIRB	272.784,00	272.783,00	1,00	151.789,39	147.451,63	-	-	-	-	-	-	120.994,61	124.258,97	3.264,36
	FIRB - Totale		272.784,00	272.783,00	1,00	151.789,39	147.451,63	-	-	-	-	-	-	120.994,61	124.258,97	3.264,36
	Spese per progetto ABBACO	MIUR	2.000.000,00	2.000.000,00	-	1.248.264,78	398.287,15	-	-	-	-	-	-	751.735,22	767.120,51	15.385,29
	Spese per progetto ACPR15T400299	MIUR	51.360,00	-	51.360,00	-	-	-	-	-	-	-	-	51.360,00	51.360,00	-
	Spese per progetto TERABIO	Altri enti	135.776,00	135.776,00	-	-	-	-	-	-	-	16.088,00	-	119.688,00	119.688,00	-
	Spese per progetto Cibo&Salute	Altri enti	129.059,25	129.059,25	-	-	-	-	-	-	-	-	-	129.059,25	129.059,25	-
	MIUR -Totale		2.316.195,25	2.264.835,25	51.360,00	1.248.264,78	398.287,15	-	-	-	-	-	16.088,00	1.051.842,47	1.067.227,76	15.385,29
	Progetti premiali MIUR	FOE	2.717.742,00	2.717.742,00	-	-	-	107.471,52	297.235,87	332.195,29	180.000,00	-	-	1.800.839,32	890.346,53	910.492,79
	Progetti premiali SZN		2.489.559,27	2.489.559,27	-	-	-	-	-	-	-	-	-	2.489.559,27	2.489.559,27	-
	Progetti premiali FOE - Totale		5.207.301,27	5.207.301,27	-	-	-	107.471,52	297.235,87	332.195,29	180.000,00	-	-	4.290.398,59	3.379.905,80	910.492,79
	Progetti Bandiera: RITHARE	Altri enti	4.160.199,00	4.160.199,00	-	2.544.699,30	2.465.757,43	-	-	-	-	1.169.772,54	-	445.727,16	448.932,85	3.205,69
	Attrezzature per progetto RITHARE	Altri enti	687.801,00	687.801,00	-	374.341,31	374.341,31	-	-	-	-	-	-	313.459,69	313.459,69	-
	Spese per progetto INDICIT	Altri enti	12.000,00	-	12.000,00	-	-	-	-	-	-	-	-	12.000,00	12.000,00	-
	Spese per contratto di ricerca con Porto di Sale	Altri enti	364.285,00	-	364.285,00	-	-	-	-	-	-	-	-	364.285,00	364.285,00	364.285,00
	Spese per convenzione di Incubazione	Altri enti	43.920,00	-	43.920,00	-	-	-	-	-	-	-	-	43.920,00	43.920,00	-
	Altri enti - Totale		5.268.205,00	4.848.000,00	420.205,00	2.919.040,61	2.840.098,74	-	-	-	-	1.169.772,54	-	1.179.391,85	818.312,54	361.079,31
	Stanziamiento per progetto "HEPTUNE"	Finanz. U.E.	341.130,36	257.292,83	83.837,53	315.264,24	315.006,94	-	-	-	-	-	-	25.866,12	27.819,85	1.953,73
	Spese per programma "Corbel"	Finanz. U.E.	90.700,00	77.095,00	13.605,00	64.446,60	56.975,59	-	-	-	-	-	-	26.253,40	25.215,77	1.037,63
	Spese per programma "EMBRIC"	Finanz. U.E.	409.437,50	237.049,75	172.387,75	153.985,68	104.242,46	-	-	-	-	-	-	255.451,82	262.405,80	6.950,98
	Spese per programma "Ocean Medicines"	Finanz. U.E.	49.500,00	28.314,00	21.186,00	6.329,50	6.329,50	-	-	-	-	-	-	43.170,50	49.170,50	6.000,00
	Spese per programma "FutureOceans"	Finanz. U.E.	244.269,00	158.774,85	85.494,15	24.430,47	14.830,47	-	5.838,29	75.711,18	71.004,75	-	-	67.284,31	71.991,99	4.707,68
	Spese per programma "MarPipe"	Finanz. U.E.	258.061,32	-	258.061,32	154.274,13	23.948,15	-	-	-	-	-	-	103.787,19	107.201,59	3.414,40
	Spese per programma "Assemble +"	Finanz. U.E.	782.733,79	491.909,96	290.823,83	-	-	-	-	-	-	-	-	782.733,79	782.733,79	-
	Spese per programma "EVOCELL"	Finanz. U.E.	344.081,76	-	344.081,76	-	-	-	-	-	-	-	-	344.081,76	344.081,76	-
	Finanz. U.E. - Totale		2.519.913,73	1.250.436,39	1.269.477,34	718.730,62	521.333,11	-	5.838,29	75.711,18	71.004,75	-	-	1.648.628,89	1.670.618,05	21.989,16
	Spese per progetto High CO2 Seas	Fondazioni	60.500,00	-	60.500,00	7.493,54	3.932,65	-	-	-	-	-	-	53.006,46	58.010,78	5.004,32
	Inventariabile High CO2 Seas	Fondazioni	30.000,00	26.650,00	3.350,00	854,99	-	-	-	-	-	-	-	29.145,01	29.145,01	-
	Fondazioni - Totale		90.500,00	26.650,00	63.850,00	8.348,53	3.932,65	-	-	-	-	-	-	82.151,47	87.155,79	5.004,32
	Progetto "OSTREOPSIS OVATA"	Regione Campania	195.177,50	126.720,00	68.457,50	160.575,66	148.873,45	-	-	-	-	-	-	34.601,84	39.474,24	4.872,40
	Progetto "Caretta Caretta"	Regione Campania	4.500,00	4.500,00	-	4.500,00	2.794,44	-	-	-	-	-	-	-	3.088,83	3.088,83
	Regione Campania - Totale		199.677,50	131.220,00	68.457,50	165.075,66	151.667,89	-	-	-	-	-	-	34.601,84	42.563,07	7.961,23
	Spese per OVERHEADS	Progetti Interni SZN	370.000,00	370.000,00	-	300.277,93	233.938,08	-	-	-	-	-	-	69.722,07	90.601,62	20.879,55
	INPUT	Progetti Interni SZN	33.300,00	33.300,00	-	4.721,12	-	-	-	-	-	-	-	28.578,88	33.300,00	4.721,12
	MARCAN	Progetti Interni SZN	100.000,00	100.000,00	-	77.282,84	6.395,04	-	-	-	-	-	-	22.717,16	22.700,00	17,16
	HipGen	Progetti Interni SZN	33.300,00	33.300,00	-	3.323,30	3.323,30	-	-	-	-	-	-	29.976,70	29.976,70	-
	MicroVare	Progetti Interni SZN	105.885,00	105.885,00	-	23.712,43	1.336,91	-	-	-	-	-	-	82.172,57	105.885,00	23.712,43
	BiolNforMA	Progetti Interni SZN	100.000,00	100.000,00	-	76.079,20	2.030,17	-	-	-	-	-	-	23.920,80	75.458,32	51.537,52
	MODRES	Progetti Interni SZN	33.300,00	33.300,00	-	2.848,82	-	-	-	-	-	-	-	30.451,18	33.300,00	2.848,82
	EPIC-SEA	Progetti Interni SZN	20.000,00	20.000,00	-	-	-	-	-	-	-	-	-	20.000,00	20.000,00	-
	PONDIV	Progetti Interni SZN	20.000,00	20.000,00	-	-	-	-	-	-	-	-	-	20.000,00	20.000,00	-
	NOEVO	Progetti Interni SZN	20.000,00	20.000,00	-	-	-	-	-	-	-	-	-	20.000,00	20.000,00	-
	OCTOPUS	Progetti Interni SZN	20.000,00	20.000,00	-	-	-	-	-	-	-	-	-	20.000,00	20.000,00	-
	Progetti Interni SZN		855.785,00	855.785,00	-	488.245,64	247.023,50	-	-	-	-	-	-	367.539,36	391.221,64	23.682,28
	Acquisto di servizi per altre spese per formazione e addestramento n.a.c.													35.307,38	35.307,38	-

Totale complessivo progetti		23.970.236,75	21.745.351,32	2.224.885,43	6.691.458,68	4.797.712,40	19.597,80	241.416,05	621.052,22	593.025,92	35.307,38	1.492.926,31	14.310.759,77	12.220.411,47	2.090.348,30
F.U.1.01.01.01.006	Voci stipendiali corrisposte al personale a tempo determinato su fondi esterni (art. 1, co. 188 L. 266/2005)	-	-	-	-	-	-	-	-	-	-	-	421.260,04	421.260,04	-
F.U.1.01.02.01.001	Contributi obbligatori per il personale a tempo determinato su fondi esterni (art. 1, co. 188 L. 266/2005)	-	-	-	-	-	-	-	-	-	-	-	107.433,95	107.433,95	-
F.U.1.02.01.01.001	Imposta regionale sulle attività produttive pers. a tempo determinato su fondi (art. 1, co. 188 L. 266/2005)	-	-	-	-	-	-	-	-	-	-	-	35.807,10	35.807,10	-
F.U.1.01.02.02.003	Indennità di fine servizio - personale a tempo determinato (art. 1, co. 188 L. 266/2005)	-	-	-	-	-	-	-	-	-	-	-	28.524,81	28.524,81	-
F.U.1.04.02.01.002	Liquidazioni per fine rapporto di lavoro	-	-	-	-	-	-	-	-	-	-	-	176.000,00	176.000,00	-
F.U.1.03.02.02.005	Organizzazione e partecipazione a manifestazioni e convegni	-	-	-	-	-	-	-	-	-	-	-	28.105,29	31.603,00	3.497,71
F.U.1.03.02.09.008	Manutenzione ordinaria e riparazioni di beni immobili	-	-	-	-	-	-	-	-	-	-	-	145.173,90	145.173,90	-
F.U.1.04.02.03.001	Borse di studio	-	-	-	-	-	-	-	-	-	-	-	405.155,36	360.276,87	44.878,49
F.U.1.01.01.01.009	Assegni di ricerca	-	-	-	-	-	-	-	-	-	-	-	95.235,60	34.804,00	60.431,60
F.U.1.03.02.02.999	Altre spese per relazioni pubbliche, convegni e mostre, pubblicità n.a.c	-	-	-	-	-	-	-	-	-	-	-	25.715,14	26.610,21	895,07
F.U.1.04.05.04.001	Trasferimenti correnti al Resto del Mondo	-	-	-	-	-	-	-	-	-	-	-	-	5.000,00	5.000,00
F.U.2.02.03.06.999	Manutenzione straordinaria su altri beni di terzi	-	-	-	-	-	-	-	-	-	-	-	3.858.500,13	2.701.333,31	1.157.166,82
Totale Generale		23.970.236,75	21.745.351,32	2.224.885,43	6.691.458,68	4.797.712,40	19.597,80	241.416,05	621.052,22	593.025,92	35.307,38	1.492.926,31	19.637.671,09	16.294.238,66	3.343.432,43



Stazione Zoologica “Anton Dohrn”

Rendiconto finanziario

esercizio 2017

Piano dei conti integrato

e Missioni

STAZIONE ZOOLOGICA ANTON DOHRN

CONSUNTIVO FINANZIARIO GESTIONALE - ESERCIZIO 2017

Parte I - Entrate

Chiave	Descrizione	Riscossioni
F.E.0	AVANZO DI AMMINISTRAZIONE	
F.E.0.00	Avanzo di Amministrazione	
	AVANZO DI AMMINISTRAZIONE	-
F.E.2	Trasferimenti correnti	
F.E.2.01	Trasferimenti correnti	
F.E.2.01.01	Trasferimenti correnti da Amministrazioni pubbliche	
F.E.2.01.01.01	Trasferimenti correnti da Amministrazioni Centrali	
F.E.2.01.01.01.001	Trasferimenti correnti da Ministeri	14.331.601,48
F.E.2.01.01.01.999	Trasferimenti correnti da altre Amministrazioni Centrali n.a.c.	5.743.675,25
	Trasferimenti correnti da Amministrazioni Centrali	20.075.276,73
F.E.2.01.01.02	Trasferimenti correnti da Amministrazioni Locali	
F.E.2.01.01.02.001	Trasferimenti correnti da Regioni e province autonome	37.272,41
F.E.2.01.01.02.002	Trasferimenti correnti da Province	
F.E.2.01.01.02.003	Trasferimenti correnti da Comuni	
F.E.2.01.01.02.008	Trasferimenti correnti da Università	
F.E.2.01.01.02.010	Trasferimenti correnti da Autorità Portuali	
F.E.2.01.01.02.999	Trasferimenti correnti da altre Amministrazioni Locali n.a.c.	
	Trasferimenti correnti da Amministrazioni Locali	37.272,41
F.E.2.01.01.03	Trasferimenti correnti da Enti di Previdenza	
F.E.2.01.01.03.002	Trasferimenti correnti da INAIL	
F.E.2.01.01.03.999	Trasferimenti correnti da altri Enti di Previdenza n.a.c.	
	Trasferimenti correnti da Enti di Previdenza	-
	Trasferimenti correnti da Amministrazioni pubbliche	20.112.549,14
F.E.2.01.03	Trasferimenti correnti da Imprese	
F.E.2.01.03.02	Altri trasferimenti correnti da imprese	
F.E.2.01.03.02.999	Altri trasferimenti correnti da altre imprese	221.715,60
	Altri trasferimenti correnti da imprese	221.715,60
	Trasferimenti correnti da Imprese	221.715,60
F.E.2.01.05	Trasferimenti correnti dall'Unione Europea e dal Resto del Mondo	
F.E.2.01.05.01	Trasferimenti correnti dall'Unione Europea	
F.E.2.01.05.01.999	Altri trasferimenti correnti dall'Unione Europea	668.167,59
	Trasferimenti correnti dall'Unione Europea	668.167,59
F.E.2.01.05.02	Trasferimenti correnti dal Resto del Mondo	
F.E.2.01.05.02.001	Trasferimenti correnti dal Resto del Mondo	22.750,00
	Trasferimenti correnti dal Resto del Mondo	22.750,00
	Trasferimenti correnti dall'Unione Europea e dal Resto del Mondo	690.917,59
	Trasferimenti correnti	21.025.182,33
	Trasferimenti correnti	21.025.182,33
F.E.3	Entrate extratributarie	
F.E.3.01	Vendita di beni e servizi e proventi derivanti dalla gestione dei beni	
F.E.3.01.01	Vendita di beni	
F.E.3.01.01.01	Vendita di beni	
F.E.3.01.01.01.005	Proventi derivanti dallo sfruttamento di brevetti	
F.E.3.01.01.01.006	Proventi dalla vendita di riviste e pubblicazioni	
F.E.3.01.01.01.999	Proventi da vendita di beni n.a.c.	15.311,53
	Vendita di beni	15.311,53
	Vendita di beni	15.311,53

F.E.3.01.02	Entrate dalla vendita e dall'erogazione di servizi	
F.E.3.01.02.01	Entrate dalla vendita di servizi	
F.E.3.01.02.01.018	Proventi dall'uso di locali adibiti stabilmente ed esclusivamente a riunioni non istituzionali	
F.E.3.01.02.01.022	Proventi da servizi di accesso a banche dati e pubblicazioni on line	
F.E.3.01.02.01.036	Proventi da attività di monitoraggio e controllo ambientale	
F.E.3.01.02.01.037	Proventi da quote associative	
F.E.3.01.02.01.038	Proventi da analisi e studi nel campo della ricerca	
F.E.3.01.02.01.040	Proventi per organizzazione convegni	
F.E.3.01.02.01.042	Proventi derivanti dalle sponsorizzazioni	
F.E.3.01.02.01.999	Proventi da servizi n.a.c.	1.000,00
	Entrate dalla vendita di servizi	1.000,00
	Entrate dalla vendita e dall'erogazione di servizi	1.000,00
F.E.3.01.03	Proventi derivanti dalla gestione dei beni	
F.E.3.01.03.02	Fitti, noleggi e locazioni	
F.E.3.01.03.02.002	Locazioni di altri beni immobili	
F.E.3.01.03.02.003	Noleggi e locazioni di beni mobili	
	Fitti, noleggi e locazioni	-
	Proventi derivanti dalla gestione dei beni	-
	Vendita di beni e servizi e proventi derivanti dalla gestione dei beni	16.311,53
F.E.3.02	Proventi derivanti dall'attività di controllo e repressione delle irregolarità e degli illeciti	
F.E.3.02.01	Entrate da ammin.ni pubbliche derivanti da attiv. controllo e repressione irregolarità e illeciti	
F.E.3.02.01.01	Proventi da multe, ammende, sanzioni e oblazioni a carico delle amministrazioni pubbliche	
F.E.3.02.01.01.001	Proventi da multe, ammende, sanzioni e oblazioni a carico delle amministrazioni pubbliche	
	Proventi da multe, ammende, sanzioni e oblazioni a carico delle amministrazioni pubbliche	-
	Entrate da ammin.ni pubbliche derivanti da attiv. controllo e repressione irregolarità e illeciti	-
F.E.3.02.03	Entrate da Imprese derivanti dall'attività di controllo e repressione irregolarità e illeciti	
F.E.3.02.03.01	Proventi da multe, ammende, sanzioni e oblazioni a carico delle imprese	
F.E.3.02.03.01.001	Proventi da multe, ammende, sanzioni e oblazioni a carico delle imprese	45,00
	Proventi da multe, ammende, sanzioni e oblazioni a carico delle imprese	45,00
F.E.3.02.03.02	Proventi da risarcimento danni a carico delle imprese	
F.E.3.02.03.02.001	Proventi da risarcimento danni a carico delle imprese	
	Proventi da risarcimento danni a carico delle imprese	-
	Entrate da Imprese derivanti dall'attività di controllo e repressione irregolarità e illeciti	45,00
	Proventi derivanti dall'attività di controllo e repressione delle irregolarità e degli illeciti	45,00
F.E.3.04	Altre entrate da redditi da capitale	
F.E.3.04.02	Entrate derivanti dalla distribuzione di dividendi	
F.E.3.04.02.03	Entrate derivanti dalla distribuzione di dividendi da altre imprese	
F.E.3.04.02.03.002	Entrate derivanti da distribuz. dividendi da altre partecipate non incluse in ammin.ni pubbliche	
	Entrate derivanti dalla distribuzione di dividendi da altre imprese	-
	Entrate derivanti dalla distribuzione di dividendi	-
F.E.3.04.03	Entrate derivanti dalla distribuzione di utili e avanzi	
F.E.3.04.03.01	Entrate derivanti dalla distribuzione di utili e avanzi	
F.E.3.04.03.01.001	Entrate derivanti dalla distribuzione di utili e avanzi	
	Entrate derivanti dalla distribuzione di utili e avanzi	-
	Entrate derivanti dalla distribuzione di utili e avanzi	-

F.E.3.04.99	Altre entrate da redditi da capitale	
F.E.3.04.99.99	Altre entrate da redditi da capitale n.a.c.	
F.E.3.04.99.99.999	Altre entrate da redditi da capitale n.a.c.	
	Altre entrate da redditi da capitale n.a.c.	-
	Altre entrate da redditi da capitale	-
	Altre entrate da redditi da capitale	-
F.E.3.05	Rimborsi e altre entrate correnti	
F.E.3.05.01	Indennizzi di assicurazione	
F.E.3.05.01.01	Indennizzi di assicurazione contro i danni	
F.E.3.05.01.01.002	Indennizzi di assicurazione su beni mobili	
F.E.3.05.01.01.999	Altri indennizzi di assicurazione contro i danni	
	Indennizzi di assicurazione contro i danni	-
F.E.3.05.01.99	Altri indennizzi di assicurazione n.a.c.	
F.E.3.05.01.99.999	Altri indennizzi di assicurazione n.a.c.	
	Altri indennizzi di assicurazione n.a.c.	-
	Indennizzi di assicurazione	-
F.E.3.05.02	Rimborsi in entrata	
F.E.3.05.02.01	Rimborsi ricevuti per spese di personale (comando, distacco, fuori ruolo, convenzioni, ecc...)	
F.E.3.05.02.01.001	Rimborsi ricevuti per spese di personale (comando, distacco, fuori ruolo, convenzioni, ecc...)	
	Rimborsi ricevuti per spese di personale (comando, distacco, fuori ruolo, convenzioni, ecc...)	-
F.E.3.05.02.02	Entrate per rimborsi di imposte	
F.E.3.05.02.02.001	Entrate per rimborsi di imposte indirette	
F.E.3.05.02.02.002	Entrate da rimborsi di IVA a credito	
F.E.3.05.02.02.003	Entrate da rimborsi di imposte dirette	
	Entrate per rimborsi di imposte	-
	Rimborsi in entrata	-
F.E.3.05.99	Altre entrate correnti n.a.c.	
F.E.3.05.99.99	Altre entrate correnti n.a.c.	
F.E.3.05.99.99.999	Altre entrate correnti n.a.c.	59.195,19
	Altre entrate correnti n.a.c.	59.195,19
	Altre entrate correnti n.a.c.	59.195,19
	Rimborsi e altre entrate correnti	59.195,19
	Entrate extratributarie	75.551,72
	Totale entrate correnti	21.100.734,05
F.E.4	Entrate in conto capitale	
F.E.4.02	Contributi agli investimenti	
F.E.4.02.01	Contributi agli investimenti da amministrazioni pubbliche	
F.E.4.02.01.01	Contributi agli investimenti da Amministrazioni Centrali	
F.E.4.02.01.01.001	Contributi agli investimenti da Ministeri	300.000,00
F.E.4.02.01.01.999	Contributi agli investimenti da altre Amministrazioni Centrali n.a.c.	
	Contributi agli investimenti da Amministrazioni Centrali	300.000,00
F.E.4.02.01.02	Contributi agli investimenti da Amministrazioni Locali	
F.E.4.02.01.02.001	Contributi agli investimenti da Regioni e province autonome	
F.E.4.02.01.02.002	Contributi agli investimenti da Province	
F.E.4.02.01.02.003	Contributi agli investimenti da Comuni	
F.E.4.02.01.02.008	Contributi agli investimenti da Università	
F.E.4.02.01.02.010	Contributi agli investimenti da Autorità Portuali	
F.E.4.02.01.02.999	Contributi agli investimenti da altre Amministrazioni Locali n.a.c.	
	Contributi agli investimenti da Amministrazioni Locali	-
	Contributi agli investimenti da amministrazioni pubbliche	300.000,00
F.E.4.02.03	Contributi agli investimenti da Imprese	
F.E.4.02.03.02	Contributi agli investimenti da altre imprese partecipate	
F.E.4.02.03.02.001	Contributi agli investimenti da altre imprese partecipate	

	Contributi agli investimenti da altre imprese partecipate	-
F.E.4.02.03.03	Contributi agli investimenti da altre Imprese	
F.E.4.02.03.03.999	Contributi agli investimenti da altre Imprese	
	Contributi agli investimenti da altre Imprese	-
	Contributi agli investimenti da Imprese	-
F.E.4.02.05	Contributi agli investimenti dall'Unione Europea e dal Resto del Mondo	
F.E.4.02.05.07	Contributi agli investimenti dal Resto del Mondo	
F.E.4.02.05.07.001	Contributi agli investimenti dal Resto del Mondo	26.650,00
	Contributi agli investimenti dal Resto del Mondo	26.650,00
F.E.4.02.05.99	Altri contributi agli investimenti dall'Unione Europea	
F.E.4.02.05.99.999	Altri contributi agli investimenti dall'Unione Europea	
	Altri contributi agli investimenti dall'Unione Europea	-
	Contributi agli investimenti dall'Unione Europea e dal Resto del Mondo	26.650,00
	Contributi agli investimenti	326.650,00
F.E.4.03	Altri trasferimenti in conto capitale	
F.E.4.03.10	Altri trasferimenti in conto capitale da amministrazioni pubbliche	
F.E.4.03.10.01	Altri trasferimenti in conto capitale da Amministrazioni Centrali	
F.E.4.03.10.01.001	Altri trasferimenti in conto capitale da Ministeri	
F.E.4.03.10.01.999	Altri trasferimenti in conto capitale da altre Amministrazioni Centrali n.a.c.	
	Altri trasferimenti in conto capitale da Amministrazioni Centrali	-
F.E.4.03.10.02	Altri trasferimenti in conto capitale da Amministrazioni Locali	
F.E.4.03.10.02.001	Altri trasferimenti in conto capitale da Regioni e province autonome	
F.E.4.03.10.02.002	Altri trasferimenti in conto capitale da Province	
F.E.4.03.10.02.003	Altri trasferimenti in conto capitale da Comuni	
F.E.4.03.10.02.008	Altri trasferimenti in conto capitale da Università	
F.E.4.03.10.02.010	Altri trasferimenti in conto capitale da Autorità Portuali	
F.E.4.03.10.02.999	Altri trasferimenti in conto capitale da altre Amministrazioni Locali n.a.c.	
	Altri trasferimenti in conto capitale da Amministrazioni Locali	-
F.E.4.03.12.02	Altri trasferimenti in conto capitale da altre imprese partecipate	
F.E.4.03.12.02.001	Altri trasferimenti in conto capitale da altre imprese partecipate	
	Altri trasferimenti in conto capitale da altre imprese partecipate	-
F.E.4.03.12.99	Altri trasferimenti in conto capitale da altre Imprese	
F.E.4.03.12.99.999	Altri trasferimenti in conto capitale da altre Imprese	
	Altri trasferimenti in conto capitale da altre Imprese	-
	Altri trasferimenti in conto capitale da amministrazioni pubbliche	-
F.E.4.03.14	Altri trasferimenti in conto capitale dall'Unione Europea e dal Resto del Mondo	
F.E.4.03.14.01	Altri trasferimenti in conto capitale dall'Unione Europea	
F.E.4.03.14.01.001	Altri trasferimenti in conto capitale dall'Unione Europea	
	Altri trasferimenti in conto capitale dall'Unione Europea	-
F.E.4.03.14.02	Altri trasferimenti in conto capitale dal Resto del Mondo	
F.E.4.03.14.02.001	Altri trasferimenti in conto capitale dal Resto del Mondo	
	Altri trasferimenti in conto capitale dal Resto del Mondo	-
	Altri trasferimenti in conto capitale dall'Unione Europea e dal Resto del Mondo	-
	Altri trasferimenti in conto capitale	-
F.E.4.04	Entrate da alienazione di beni materiali e immateriali	
F.E.4.04.01	Alienazione di beni materiali	
F.E.4.04.01.01	Alienazione di Mezzi di trasporto ad uso civile, di sicurezza e ordine pubblico	
F.E.4.04.01.01.001	Alienazione di Mezzi di trasporto stradali	500,00
F.E.4.04.01.01.003	Alienazione di Mezzi di trasporto per vie d'acqua	
	Alienazione di Mezzi di trasporto ad uso civile, di sicurezza e ordine pubblico	500,00
F.E.4.04.01.03	Alienazione di mobili e arredi	
F.E.4.04.01.03.001	Alienazione di mobili e arredi per ufficio	
F.E.4.04.01.03.003	Alienazione di mobili e arredi per laboratori	
F.E.4.04.01.03.999	Alienazione di mobili e arredi n.a.c.	
	Alienazione di mobili e arredi	-
F.E.4.04.01.04	Alienazione di impianti e macchinari	
F.E.4.04.01.04.001	Alienazione di Macchinari	
F.E.4.04.01.04.999	Alienazione di impianti	

F.E.4.04.01.05.001	Attrezzature scientifiche	
F.E.4.04.01.05.999	Alienazione di Attrezzature n.a.c.	
F.E.4.04.01.06	Alienazione di impianti e macchinari	-
F.E.4.04.01.06	Alienazione di macchine per ufficio	
F.E.4.04.01.06.001	Alienazione di macchine per ufficio	
F.E.4.04.01.07	Alienazione di macchine per ufficio	-
F.E.4.04.01.07	Alienazione di hardware	
F.E.4.04.01.07.005	Alienazione di Tablet e dispositivi di telefonia fissa e mobile	
F.E.4.04.01.07.999	Alienazione di hardware n.a.c.	
F.E.4.04.01.99	Alienazione di hardware	-
F.E.4.04.01.99	Alienazione di altri beni materiali	
F.E.4.04.01.99.001	Alienazione di Materiale bibliografico	
F.E.4.04.01.99	Alienazione di altri beni materiali	-
F.E.4.04.01.99	Alienazione di beni materiali	500,00
F.E.4.04.03	Alienazione di beni immateriali	
F.E.4.04.03.02	Alienazione di Brevetti	
F.E.4.04.03.02.001	Alienazione di Brevetti	
F.E.4.04.03.99	Alienazione di Brevetti	-
F.E.4.04.03.99	Alienazione di altri beni immateriali n.a.c.	
F.E.4.04.03.99.001	Alienazione di altri beni immateriali n.a.c.	
F.E.4.04.03.99	Alienazione di altri beni immateriali n.a.c.	-
F.E.4.04.03.99	Alienazione di beni immateriali	-
F.E.4.04.03.99	Entrate da alienazione di beni materiali e immateriali	500,00
F.E.4.05	Altre entrate in conto capitale	
F.E.4.05.04	Altre entrate in conto capitale n.a.c.	
F.E.4.05.04.99	Altre entrate in conto capitale n.a.c.	
F.E.4.05.04.99.999	Altre entrate in conto capitale n.a.c.	
F.E.4.05.04.99	Altre entrate in conto capitale n.a.c.	-
F.E.4.05.04.99	Altre entrate in conto capitale n.a.c.	-
F.E.4.05.04.99	Altre entrate in conto capitale	-
F.E.4.05.04.99	Entrate in conto capitale	327.150,00
F.E.9	Entrate per conto terzi e partite di giro (conti transitori)	
F.E.9.01	Entrate per partite di giro	
F.E.9.01.01	Altre ritenute	
F.E.9.01.01.02	Ritenute per scissione contabile IVA (split payment)	
F.E.9.01.01.02.001	Ritenute per scissione contabile IVA (split payment)	282.751,09
F.E.9.01.01.02	Ritenute per scissione contabile IVA (split payment)	282.751,09
F.E.9.01.01.99	Altre ritenute n.a.c.	
F.E.9.01.01.99.999	Altre ritenute n.a.c.	
F.E.9.01.01.99	Altre ritenute n.a.c.	-
F.E.9.01.01.99	Altre ritenute	282.751,09
F.E.9.01.02	Ritenute su redditi da lavoro dipendente	
F.E.9.01.02.01	Ritenute erariali su redditi da lavoro dipendente per conto terzi	
F.E.9.01.02.01.001	Ritenute erariali su redditi da lavoro dipendente per conto terzi	1.449.909,39
F.E.9.01.02.01	Ritenute erariali su redditi da lavoro dipendente per conto terzi	1.449.909,39
F.E.9.01.02.02	Ritenute previdenziali e assistenziali su redditi da lavoro dipendente per conto terzi	
F.E.9.01.02.02.001	Ritenute previdenziali e assistenziali su redditi da lavoro dipendente per conto terzi	570.417,34
F.E.9.01.02.02	Ritenute previdenziali e assistenziali su redditi da lavoro dipendente per conto terzi	570.417,34
F.E.9.01.02.99	Altre ritenute al personale dipendente per conto di terzi	
F.E.9.01.02.99.999	Altre ritenute al personale dipendente per conto di terzi	149.207,66
F.E.9.01.02.99	Altre ritenute al personale dipendente per conto di terzi	149.207,66
F.E.9.01.02.99	Ritenute su redditi da lavoro dipendente	2.169.534,39
F.E.9.01.03	Ritenute su redditi da lavoro autonomo	
F.E.9.01.03.01	Ritenute erariali su redditi da lavoro autonomo per conto terzi	
F.E.9.01.03.01.001	Ritenute erariali su redditi da lavoro autonomo per conto terzi	26.409,25

	Ritenute erariali su redditi da lavoro autonomo per conto terzi	26.409,25
F.E.9.01.03.02	Ritenute previdenziali e assistenziali su redditi da lavoro autonomo per conto terzi	
F.E.9.01.03.02.001	Ritenute previdenziali e assistenziali su redditi da lavoro autonomo per conto terzi	
	Ritenute previdenziali e assistenziali su redditi da lavoro autonomo per conto terzi	-
	Ritenute su redditi da lavoro autonomo	26.409,25
F.E.9.01.99	Altre entrate per partite di giro	
F.E.9.01.99.01	Entrate a seguito di spese non andate a buon fine	
F.E.9.01.99.01.001	Entrate a seguito di spese non andate a buon fine	
	Entrate a seguito di spese non andate a buon fine	-
F.E.9.01.99.03	Rimborso di fondi economali e carte aziendali	
F.E.9.01.99.03.001	Rimborso di fondi economali e carte aziendali	15.493,71
	Rimborso di fondi economali e carte aziendali	15.493,71
F.E.9.01.99.99	Altre entrate per partite di giro diverse	
F.E.9.01.99.99.999	Altre entrate per partite di giro diverse	188.113,99
	Altre entrate per partite di giro diverse	188.113,99
	Altre entrate per partite di giro	203.607,70
	Entrate per partite di giro	2.682.302,43
F.E.9.02	Entrate per conto terzi	
F.E.9.02.04	Depositi di/presso terzi	
F.E.9.02.04.01	Costituzione di depositi cauzionali o contrattuali di terzi	
F.E.9.02.04.01.001	Costituzione di depositi cauzionali o contrattuali di terzi	
	Costituzione di depositi cauzionali o contrattuali di terzi	-
F.E.9.02.04.02	Restituzione di depositi cauzionali o contrattuali presso terzi	
F.E.9.02.04.02.001	Restituzione di depositi cauzionali o contrattuali presso terzi	
	Restituzione di depositi cauzionali o contrattuali presso terzi	-
	Depositi di/presso terzi	-
	Entrate per conto terzi	-
	Entrate per conto terzi e partite di giro (conti transitori)	2.682.302,43
	Totale entrate correnti	21.100.734,05
	Entrate in conto capitale	327.150,00
	Entrate per conto terzi e partite di giro (conti transitori)	2.682.302,43
	Avanzo di amministrazione	-
	TOTALE GENERALE ENTRATE	24.110.186,48

STAZIONE ZOOLOGICA ANTON DOHRN
CONSUNTIVO FINANZIARIO GESTIONALE - ESERCIZIO 2017

Parte II - Uscite

Codice	Denominazione	Pagamenti
F.U.0	DISAVANZO DI AMMINISTRAZIONE	
F.U.0.00	Disavanzo di Amministrazione	
	DISAVANZO DI AMMINISTRAZIONE	
F.U.1	Spese correnti	
F.U.1.01	Redditi da lavoro dipendente	
F.U.1.01.01	Retribuzioni lorde	
F.U.1.01.01.01	Retribuzioni in denaro	
F.U.1.01.01.01.001	Arretrati per anni precedenti corrisposti al personale a tempo indeterminato	
F.U.1.01.01.01.002	Voci stipendiali corrisposte al personale a tempo indeterminato	3.868.846,29
F.U.1.01.01.01.003	Straordinario per il personale a tempo indeterminato	
F.U.1.01.01.01.004	Indenn. ed altri compensi, esclusi i rimborsi spesa per missione, corrisposti al pers.tempo indet.	627.861,04
F.U.1.01.01.01.005	Arretrati per anni precedenti corrisposti al personale a tempo determinato	
F.U.1.01.01.01.006	Voci stipendiali corrisposte al personale a tempo determinato	767.369,96
F.U.1.01.01.01.008	Indenn. e altri compensi, esclusi rimborsi spesa docum. per missione, corrisposti a pers.tempo det.	
F.U.1.01.01.01.009	Assegni di ricerca	706.910,41
F.U.1.01.01.01.010	Assegni di studio	
	Retribuzioni in denaro	5.970.987,70
F.U.1.01.01.02	Altre spese per il personale	
F.U.1.01.01.02.001	Contr.asili nido, strutture sport., ricr. o di vacanza a disposiz. lav. dip. e fam. e altre sp. ben. del pers	105.082,01
F.U.1.01.01.02.002	Buoni pasto	
F.U.1.01.01.02.999	Altre spese per il personale n.a.c.	3.317,05
	Altre spese per il personale	108.399,06
	Totale F.U.1.01.01 Retribuzioni lorde	6.079.386,76
F.U.1.01.02	Contributi sociali a carico dell'ente	
F.U.1.01.02.01	Contributi sociali effettivi a carico dell'ente	
F.U.1.01.02.01.001	Contributi obbligatori per il personale	1.285.755,18
F.U.1.01.02.01.002	Contributi previdenza complementare	
F.U.1.01.02.01.003	Contributi per indennità di fine rapporto	
F.U.1.01.02.01.999	Altri contributi sociali effettivi n.a.c.	
	Contributi sociali effettivi a carico dell'ente	1.285.755,18
F.U.1.01.02.02	Altri contributi sociali	
F.U.1.01.02.02.001	Assegni familiari	22.870,20
F.U.1.01.02.02.002	Equo indennizzo	
F.U.1.01.02.02.003	Indennità di fine servizio - quota annuale	
F.U.1.01.02.02.999	Contributi erogati direttamente al proprio personale n.a.c.	
	Totale F.U.1.01.02 Altri contributi sociali	22.870,20
	Contributi sociali a carico dell'ente	1.308.625,38
	Totale F.U.1.01 Redditi da lavoro dipendente	7.388.012,14
F.U.1.02	Imposte e tasse a carico dell'ente	
F.U.1.02.01	Imposte, tasse e proventi assimilati a carico dell'ente	
F.U.1.02.01.01	Imposta regionale sulle attività produttive (IRAP)	
F.U.1.02.01.01.001	Imposta regionale sulle attività produttive (IRAP)	432.732,16
	Imposta regionale sulle attività produttive (IRAP)	432.732,16
F.U.1.02.01.02	Imposta di registro e di bollo	
F.U.1.02.01.02.001	Imposta di registro e di bollo	
	Imposta di registro e di bollo	-
F.U.1.02.01.06	Tassa e/o tariffa smaltimento rifiuti solidi urbani	
F.U.1.02.01.06.001	Tassa e/o tariffa smaltimento rifiuti solidi urbani	166.033,56
	Tassa e/o tariffa smaltimento rifiuti solidi urbani	166.033,56
F.U.1.02.01.07	Tassa e/o canone occupazione spazi e aree pubbliche	
F.U.1.02.01.07.001	Tassa e/o canone occupazione spazi e aree pubbliche	
	Tassa e/o canone occupazione spazi e aree pubbliche	-
F.U.1.02.01.09	Tassa di circolazione dei veicoli a motore (tassa automobilistica)	

F.U.1.02.01.09.001	Tassa di circolazione dei veicoli a motore (tassa automobilistica)	
	Tassa di circolazione dei veicoli a motore (tassa automobilistica)	-
F.U.1.02.01.12	Imposta Municipale Propria	
F.U.1.02.01.12.001	Imposta Municipale Propria	
	Imposta Municipale Propria	-
F.U.1.02.01.13	Imposta sulle plusvalenze da cessione di attività finanziarie	
F.U.1.02.01.13.001	Imposta sulle plusvalenze da cessione di attività finanziarie	
	Imposta sulle plusvalenze da cessione di attività finanziarie	-
F.U.1.02.01.99	Imposte, tasse e proventi assimilati a carico dell'ente n.a.c.	
F.U.1.02.01.99.999	Imposte, tasse e proventi assimilati a carico dell'ente n.a.c.	
	Imposte, tasse e proventi assimilati a carico dell'ente n.a.c.	-
	Imposte, tasse e proventi assimilati a carico dell'ente	598.765,72
	Imposte e tasse a carico dell'ente	598.765,72
F.U.1.03	Acquisto di beni e servizi	
F.U.1.03.01	Acquisto di beni	
F.U.1.03.01.01	Giornali, riviste e pubblicazioni	
F.U.1.03.01.01.001	Giornali e riviste	
F.U.1.03.01.01.002	Pubblicazioni	
	Giornali, riviste e pubblicazioni	-
F.U.1.03.01.02	Altri beni di consumo	
F.U.1.03.01.02.001	Carta, cancelleria e stampati	1.398,15
F.U.1.03.01.02.002	Carburanti, combustibili e lubrificanti	
F.U.1.03.01.02.003	Equipaggiamento	
F.U.1.03.01.02.004	Vestitario	4.530,35
F.U.1.03.01.02.005	Accessori per uffici e alloggi	
F.U.1.03.01.02.006	Materiale informatico	27.467,15
F.U.1.03.01.02.007	Altri materiali tecnico-specialistici non sanitari	
F.U.1.03.01.02.008	Strumenti tecnico-specialistici non sanitari	
F.U.1.03.01.02.009	Beni per attività di rappresentanza	190,20
F.U.1.03.01.02.014	Stampati specialistici	2.926,78
F.U.1.03.01.02.999	Altri beni e materiali di consumo n.a.c.	751.388,91
	Altri beni e materiali di consumo n.a.c. su F.O.E.	
	Spese per progetti/convenzioni - Beni e materiale di consumo	
	Altri beni di consumo	787.901,54
F.U.1.03.01.05	Medicinali e altri beni di consumo sanitario	
F.U.1.03.01.05.001	Prodotti farmaceutici ed emoderivati	
F.U.1.03.01.05.003	Dispositivi medici	
F.U.1.03.01.05.005	Materiali per la profilassi (Vaccini)	
F.U.1.03.01.05.006	Prodotti chimici	
F.U.1.03.01.05.007	Materiali e prodotti per uso veterinario	
F.U.1.03.01.05.999	Altri beni e prodotti sanitari n.a.c.	
	Medicinali e altri beni di consumo sanitario	-
	Acquisto di beni	787.901,54
F.U.1.03.02	Acquisto di servizi	
F.U.1.03.02.01	Organi e incarichi istituzionali dell'amministrazione	
F.U.1.03.02.01.001	Organi istituzionali dell'amministrazione - Indennità	146.547,03
F.U.1.03.02.01.002	Organi istituzionali dell'amministrazione - Rimborsi	20.560,91
F.U.1.03.02.01.008	Compensi a organi istituzionali di revisione, controllo ed altri incarichi istituz.li dell'amministr	5.903,21
	Organi e incarichi istituzionali dell'amministrazione	173.011,15
F.U.1.03.02.02	Organizzazione eventi, pubblicità e servizi per trasferta	
F.U.1.03.02.02.001	Rimborso per viaggio e trasloco	44.137,30
	Rimborso per viaggio e trasloco su F.O.E.	
	Spese per progetti/convenzioni - Rimborso per viaggio e trasloco	
F.U.1.03.02.02.002	Indennità di missione e di trasferta	
F.U.1.03.02.02.004	Pubblicità	
F.U.1.03.02.02.005	Organizzazione e partecipazione a manifestazioni e convegni	56.092,24
F.U.1.03.02.02.999	Altre spese per relazioni pubbliche, convegni e mostre, pubblicità n.a.c	11.885,42
	Altre spese per relazioni pubbliche, convegni e mostre, pubblicità n.a.c su F.O.E.	
	Spese per progetti/convenzioni - Altre spese per relazioni pubbliche, convegni e mostre, pubblicità n.a.c	
	Organizzazione eventi, pubblicità e servizi per trasferta	112.114,96

F.U.1.03.02.04	Acquisto di servizi per formazione e addestramento del personale dell'ente	
F.U.1.03.02.04.004	Acquisto di servizi per formazione obbligatoria	
F.U.1.03.02.04.999	Acquisto di servizi per altre spese per formazione e addestramento n.a.c.	1.519,00
	Acquisto di servizi per formazione e addestramento del personale dell'ente	1.519,00
F.U.1.03.02.05	Utenze e canoni	
F.U.1.03.02.05.001	Telefonia fissa	112.436,24
F.U.1.03.02.05.002	Telefonia mobile	
F.U.1.03.02.05.003	Accesso a banche dati e a pubblicazioni on line	3.105,44
F.U.1.03.02.05.004	Energia elettrica	393.794,58
F.U.1.03.02.05.005	Acqua	17.261,53
F.U.1.03.02.05.006	Gas	2.523,24
F.U.1.03.02.05.999	Utenze e canoni per altri servizi n.a.c.	
	Utenze e canoni	529.121,03
F.U.1.03.02.07	Utilizzo di beni di terzi	
F.U.1.03.02.07.001	Locazione di beni immobili	
F.U.1.03.02.07.002	Noleggi di mezzi di trasporto	
F.U.1.03.02.07.003	Noleggi di attrezzature scientifiche e sanitarie	
F.U.1.03.02.07.004	Noleggi di hardware	
F.U.1.03.02.07.006	Licenze d'uso per software	205.951,23
F.U.1.03.02.07.007	Altre licenze	
F.U.1.03.02.07.008	Noleggi di impianti e macchinari	
	Utilizzo di beni di terzi	205.951,23
F.U.1.03.02.08	Leasing operativo	
F.U.1.03.02.08.002	Leasing operativo di attrezzature e macchinari	21.937,60
	Leasing operativo	21.937,60
F.U.1.03.02.09	Manutenzione ordinaria e riparazioni	
F.U.1.03.02.09.001	Manut.ne ordinaria e riparazioni di mezzi di trasporto ad uso civile, di sicurezza e ordine pubblico	275.575,49
F.U.1.03.02.09.003	Manutenzione ordinaria e riparazioni di mobili e arredi	
F.U.1.03.02.09.004	Manutenzione ordinaria e riparazioni di impianti e macchinari	26.255,50
F.U.1.03.02.09.005	Manutenzione ordinaria e riparazioni di attrezzature	82.332,89
F.U.1.03.02.09.006	Manutenzione ordinaria e riparazioni di macchine per ufficio	
F.U.1.03.02.09.008	Manutenzione ordinaria e riparazioni di beni immobili	319.802,05
F.U.1.03.02.09.011	Manutenzione ordinaria e riparazioni di altri beni materiali	
	Manutenzione ordinaria e riparazioni	703.965,93
F.U.1.03.02.10	Consulenze	
F.U.1.03.02.10.001	Incarichi libero professionali di studi, ricerca e consulenza	
F.U.1.03.02.10.002	Esperti per commissioni, comitati e consigli	
F.U.1.03.02.10.003	Incarichi a società di studi, ricerca e consulenza	
	Consulenze	-
F.U.1.03.02.11	Prestazioni professionali e specialistiche	
F.U.1.03.02.11.001	Interpretariato e traduzioni	
F.U.1.03.02.11.004	Perizie	
F.U.1.03.02.11.006	Patrocinio legale	
F.U.1.03.02.11.008	Prestazioni di natura contabile, tributaria e del lavoro	
F.U.1.03.02.11.009	Prestazioni tecnico-scientifiche a fini di ricerca	
F.U.1.03.02.11.010	Deposito, mantenimento e tutela dei brevetti	8.219,80
F.U.1.03.02.11.999	Altre prestazioni professionali e specialistiche n.a.c.	107.741,63
	Altre prestazioni professionali e specialistiche n.a.c. su F.O.E.	
	Spese per progetti/convenzioni - Altre prestazioni professionali e specialistiche n.a.c.	
	Prestazioni professionali e specialistiche	115.961,43
F.U.1.03.02.12	Lavoro flessibile, quota LSU e acquisto di servizi da agenzie di lavoro interinale	
F.U.1.03.02.12.003	Collaborazioni coordinate e a progetto	8.764,23
	Lavoro flessibile, quota LSU e acquisto di servizi da agenzie di lavoro interinale	8.764,23
F.U.1.03.02.13	Servizi ausiliari per il funzionamento dell'ente	
F.U.1.03.02.13.001	Servizi di sorveglianza, custodia e accoglienza	259.444,51
F.U.1.03.02.13.002	Servizi di pulizia e lavanderia	233.521,43
F.U.1.03.02.13.003	Trasporti, traslochi e facchinaggio	17.619,83
F.U.1.03.02.13.004	Stampa e rilegatura	
F.U.1.03.02.13.006	Rimozione e smaltimento di rifiuti tossico-nocivi e di altri materiali	4.758,26
F.U.1.03.02.13.999	Altri servizi ausiliari n.a.c.	488.897,69
	Servizi ausiliari per il funzionamento dell'ente	1.004.241,72
F.U.1.03.02.14	Servizi di ristorazione	

F.U.1.03.02.14.999	Altri servizi di ristorazione	101.034,81
	Servizi di ristorazione	101.034,81
F.U.1.03.02.16	Servizi amministrativi	
F.U.1.03.02.16.001	Pubblicazione bandi di gara	1.807,24
F.U.1.03.02.16.002	Spese postali	16.471,75
F.U.1.03.02.16.004	Spese notarili	
F.U.1.03.02.16.999	Altre spese per servizi amministrativi	
	Servizi amministrativi	18.278,99
F.U.1.03.02.17	Servizi finanziari	
F.U.1.03.02.17.001	Commissioni per servizi finanziari	
F.U.1.03.02.17.002	Oneri per servizio di tesoreria	
F.U.1.03.02.17.999	Spese per servizi finanziari n.a.c.	
	Servizi finanziari	-
F.U.1.03.02.18	Servizi sanitari	
F.U.1.03.02.18.001	Spese per accertamenti sanitari resi necessari dall'attività lavorativa	
F.U.1.03.02.18.999	Altri acquisti di servizi sanitari n.a.c.	
	Servizi sanitari	-
F.U.1.03.02.19	Servizi informatici e di telecomunicazioni	
F.U.1.03.02.19.001	Gestione e manutenzione applicazioni	
F.U.1.03.02.19.002	Assistenza all'utente e formazione	
F.U.1.03.02.19.004	Servizi di rete per trasmissione dati e VoIP e relativa manutenzione	
F.U.1.03.02.19.999	Altri servizi informatici e di telecomunicazioni n.a.c.	
	Servizi informatici e di telecomunicazioni	-
F.U.1.03.02.99	Altri servizi	
F.U.1.03.02.99.002	Altre spese legali	6.002,00
F.U.1.03.02.99.003	Quote di associazioni	
F.U.1.03.02.99.005	Spese per commissioni e comitati dell'Ente	33.070,04
F.U.1.03.02.99.010	Formazione a personale esterno all'ente	
F.U.1.03.02.99.012	Rassegna stampa	
F.U.1.03.02.99.999	Altri servizi diversi n.a.c.	
	Altri servizi diversi n.a.c. per F.O.E.	
	Spese per progetti/convenzioni - Altri servizi diversi n.a.c.	
	Altri servizi	39.072,04
	Acquisto di servizi	3.034.974,12
	Acquisto di beni e servizi	3.822.875,66
F.U.1.04	Trasferimenti correnti	
F.U.1.04.01	Trasferimenti correnti a Amministrazioni Pubbliche	
F.U.1.04.01.01	Trasferimenti correnti a Amministrazioni Centrali	
F.U.1.04.01.01.001	Trasferimenti correnti a Ministeri	105.346,79
F.U.1.04.01.01.013	Trasf.correnti a enti e istit. centrali di ricerca e Istituti e stazioni sperimentali per la ricerca	
F.U.1.04.01.01.999	Trasferimenti correnti a altre Amministrazioni Centrali n.a.c.	
	Trasferimenti correnti a Amministrazioni Centrali	105.346,79
F.U.1.04.01.02	Trasferimenti correnti a Amministrazioni Locali	
F.U.1.04.01.02.008	Trasferimenti correnti a Università	
F.U.1.04.01.02.999	Trasferimenti correnti a altre Amministrazioni Locali n.a.c.	
	Trasferimenti correnti a Amministrazioni Locali	-
	Trasferimenti correnti a Amministrazioni Pubbliche	105.346,79
F.U.1.04.02	Trasferimenti correnti a Famiglie	
F.U.1.04.02.01	Interventi previdenziali	
F.U.1.04.02.01.002	Liquidazioni per fine rapporto di lavoro	363.492,22
	Interventi previdenziali	363.492,22
F.U.1.04.02.03	Borse di studio, dottorati di ricerca e contratti di formazione specialistica	
F.U.1.04.02.03.001	Borse di studio	477.796,17
F.U.1.04.02.03.003	Dottorati di ricerca	217.520,90
	Borse di studio, dottorati di ricerca e contratti di formazione specialistica	695.317,07
	Altri trasferimenti a famiglie	1.058.809,29
F.U.1.04.03	Trasferimenti correnti a Imprese	
F.U.1.04.03.02	Trasferimenti correnti a altre imprese partecipate	
F.U.1.04.03.02.001	Trasferimenti correnti a altre imprese partecipate	

	Trasferimenti correnti a altre imprese partecipate	-
F.U.1.04.03.99	Trasferimenti correnti a altre imprese	
F.U.1.04.03.99.999	Trasferimenti correnti a altre imprese	1.500.000,00
	Trasferimenti correnti a altre imprese	1.500.000,00
	Trasferimenti correnti a Imprese	1.500.000,00
F.U.1.04.05	Trasferimenti correnti versati all'Unione Europea e al Resto del Mondo	
F.U.1.04.05.04	Trasferimenti correnti al Resto del Mondo	
F.U.1.04.05.04.001	Trasferimenti correnti al Resto del Mondo	
	Trasferimenti correnti al Resto del Mondo	-
	Trasferimenti correnti versati all'Unione Europea e al Resto del Mondo	-
	Trasferimenti correnti	2.664.156,08
F.U.1.07	Interessi passivi	
F.U.1.07.06	Altri interessi passivi	
F.U.1.07.06.02	Interessi di mora	
F.U.1.07.06.02.003	Interessi di mora a Enti previdenziali	
F.U.1.07.06.02.999	Interessi di mora ad altri soggetti	
	Interessi di mora	-
F.U.1.07.06.04	Interessi passivi su anticipazioni di tesoreria degli istituti tesorieri/cassieri	
F.U.1.07.06.04.001	Interessi passivi su anticipazioni di tesoreria degli istituti tesorieri/cassieri	
	Interessi passivi su anticipazioni di tesoreria degli istituti tesorieri/cassieri	-
	Altri interessi passivi	-
	Interessi passivi	-
F.U.1.09	Rimborsi e poste correttive delle entrate	
F.U.1.09.01	Rimborsi per spese di personale (comando, distacco, fuori ruolo, convenzioni, ecc...)	
F.U.1.09.01.01	Rimborsi per spese di personale (comando, distacco, fuori ruolo, convenzioni, ecc...)	
F.U.1.09.01.01.001	Rimborsi per spese di personale (comando, distacco, fuori ruolo, convenzioni, ecc...)	
	Rimborsi per spese di personale (comando, distacco, fuori ruolo, convenzioni, ecc...)	-
	Rimborsi per spese di personale (comando, distacco, fuori ruolo, convenzioni, ecc...)	-
F.U.1.09.03	Rimborsi di trasferimenti all'Unione Europea	
F.U.1.09.03.01	Rimborsi di trasferimenti all'Unione Europea	
F.U.1.09.03.01.001	Rimborsi di trasferimenti all'Unione Europea	
	Rimborsi di trasferimenti all'Unione Europea	-
	Rimborsi di trasferimenti all'Unione Europea	-
F.U.1.09.99	Altri Rimborsi di parte corrente di somme non dovute o incassate in eccesso	
F.U.1.09.99.01	Rimborsi di parte corrente ad Amministrazioni Centrali di somme non dovute o incassate in eccesso	
F.U.1.09.99.01.001	Rimborsi di parte corrente ad Amministrazioni Centrali di somme non dovute o incassate in eccesso	
	Rimborsi di parte corrente ad Amministrazioni Centrali di somme non dovute o incassate in eccesso	-
	Altri Rimborsi di parte corrente di somme non dovute o incassate in eccesso	-
	Rimborsi e poste correttive delle entrate	-
F.U.1.10	Altre spese correnti	
F.U.1.10.01	Fondo di riserva ed altri accantonamenti	
F.U.1.10.01.01	Fondo di riserva	
F.U.1.10.01.01.001	Fondo di riserva	
	Fondo di riserva	-
F.U.1.10.01.02	Fondo speciale	
F.U.1.10.01.02.001	Fondo speciale	
	Fondo speciale	-
F.U.1.10.01.03	Fondo credito di dubbia e difficile esazione di parte corrente	
F.U.1.10.01.03.001	Fondo credito di dubbia e difficile esazione di parte corrente	
	Fondo credito di dubbia e difficile esazione di parte corrente	-
F.U.1.10.01.04	Fondo per rinnovi contrattuali	
F.U.1.10.01.04.001	Fondo per rinnovi contrattuali	
	Fondo per rinnovi contrattuali	-
F.U.1.10.01.99	Altri fondi e accantonamenti	
F.U.1.10.01.99.999	Altri fondi n.a.c.	
	Altri fondi e accantonamenti	-

Fondo di riserva ed altri accantonamenti		-
F.U.1.10.03	Versamenti IVA a debito	
F.U.1.10.03.01	Versamenti IVA a debito per le gestioni commerciali	
F.U.1.10.03.01.001	Versamenti IVA a debito per le gestioni commerciali	
	Versamenti IVA a debito per le gestioni commerciali	-
	Versamenti IVA a debito	-
F.U.1.10.04	Premi di assicurazione	
F.U.1.10.04.01	Premi di assicurazione contro i danni	
F.U.1.10.04.01.001	Premi di assicurazione su beni mobili	
F.U.1.10.04.01.002	Premi di assicurazione su beni immobili	
F.U.1.10.04.01.003	Premi di assicurazione per responsabilità civile verso terzi	
	Premi di assicurazione contro i danni	-
F.U.1.10.04.99	Altri premi di assicurazione n.a.c.	
F.U.1.10.04.99.999	Altri premi di assicurazione n.a.c.	85.581,69
	Altri premi di assicurazione n.a.c.	85.581,69
	Premi di assicurazione	85.581,69
F.U.1.10.05	Spese dovute a sanzioni, risarcimenti e indennizzi	
F.U.1.10.05.01	Spese dovute a sanzioni	
F.U.1.10.05.01.001	Spese dovute a sanzioni	
	Spese dovute a sanzioni	-
F.U.1.10.05.02	Spese per risarcimento danni	
F.U.1.10.05.02.001	Spese per risarcimento danni	
	Spese per risarcimento danni	-
F.U.1.10.05.04	Oneri da contenzioso	
F.U.1.10.05.04.001	Oneri da contenzioso	
	Oneri da contenzioso	-
F.U.1.10.05.99	Altre spese dovute per irregolarità e illeciti n.a.c.	
F.U.1.10.05.99.999	Altre spese dovute per irregolarità e illeciti n.a.c.	
	Altre spese dovute per irregolarità e illeciti n.a.c.	-
	Spese dovute a sanzioni, risarcimenti e indennizzi	-
F.U.1.10.99	Altre spese correnti n.a.c.	
F.U.1.10.99.99	Altre spese correnti n.a.c.	
F.U.1.10.99.99.999	Altre spese correnti n.a.c.	
	Spese per progetti/convenzioni - Altre spese correnti n.a.c.	
	Altre spese correnti n.a.c.	-
	Altre spese correnti n.a.c.	-
	Altre spese correnti	85.581,69
	Spese correnti	14.559.391,29
F.U.2	Spese in conto capitale	
F.U.2.02	Investimenti fissi lordi e acquisto di terreni	
F.U.2.02.01	Beni materiali	
F.U.2.02.01.01	Mezzi di trasporto ad uso civile, di sicurezza e ordine pubblico	
F.U.2.02.01.01.001	Mezzi di trasporto stradali	30.699,99
F.U.2.02.01.01.003	Mezzi di trasporto per vie d'acqua	
	Mezzi di trasporto ad uso civile, di sicurezza e ordine pubblico	30.699,99
F.U.2.02.01.03	Mobili e arredi	
F.U.2.02.01.03.001	Mobili e arredi per ufficio	45.176,53
F.U.2.02.01.03.003	Mobili e arredi per laboratori	
F.U.2.02.01.03.999	Mobili e arredi n.a.c.	
	Mobili e arredi	45.176,53
F.U.2.02.01.04	Impianti e macchinari	
F.U.2.02.01.04.001	Macchinari	
F.U.2.02.01.04.002	Impianti	
	Impianti e macchinari	-
F.U.2.02.01.05	Attrezzature	

F.U.2.02.01.05.001	Attrezzature scientifiche	700.376,60
F.U.2.02.01.05.999	Attrezzature n.a.c.	
	Attrezzature	700.376,60
F.U.2.02.01.07	Hardware	
F.U.2.02.01.07.001	Server	
F.U.2.02.01.07.003	Periferiche	
F.U.2.02.01.07.004	Apparati di telecomunicazione	
F.U.2.02.01.07.005	Tablet e dispositivi di telefonia fissa e mobile	
F.U.2.02.01.07.999	Hardware n.a.c.	66.039,30
	Hardware	66.039,30
F.U.2.02.01.09	Beni immobili	
F.U.2.02.01.09.019	Fabbricati ad uso strumentale	2.484,87
	Beni immobili	2.484,87
F.U.2.02.01.99	Altri beni materiali	
F.U.2.02.01.99.001	Materiale bibliografico	
F.U.2.02.01.99.999	Altri beni materiali diversi	
	Altri beni materiali	-
	Beni materiali	844.777,29
F.U.2.02.03	Beni immateriali	
F.U.2.02.03.02	Software	
F.U.2.02.03.02.001	Sviluppo software e manutenzione evolutiva	
F.U.2.02.03.02.002	Acquisto software	13.761,60
	Software	13.761,60
F.U.2.02.03.05	Incarichi professionali per la realizzazione di investimenti	
F.U.2.02.03.05.001	Incarichi professionali per la realizzazione di investimenti	
	Incarichi professionali per la realizzazione di investimenti	-
F.U.2.02.03.06	Manutenzione straordinaria su beni di terzi	
F.U.2.02.03.06.999	Manutenzione straordinaria su altri beni di terzi	812.779,87
	Manutenzione straordinaria su beni di terzi	812.779,87
	Beni immateriali	826.541,47
	Investimenti fissi lordi e acquisto di terreni	1.671.318,76
F.U.2.05	Altre spese in conto capitale	
F.U.2.05.04	Altri rimborsi in conto capitale di somme non dovute o incassate in eccesso	
F.U.2.05.04.01	Rimborsi in conto capitale ad Amministrazioni Centrali di somme non dovute o incassate in eccesso	
F.U.2.05.04.01.001	Rimborsi in conto capitale ad Amministrazioni Centrali di somme non dovute o incassate in eccesso	
	Rimborsi in conto capitale ad Amministrazioni Centrali di somme non dovute o incassate in eccesso	-
	Altri rimborsi in conto capitale di somme non dovute o incassate in eccesso	-
	Altre spese in conto capitale	-
	Spese in conto capitale	1.671.318,76
F.U.3	Spese per incremento attività finanziarie	
F.U.3.01	Acquisizioni di attività finanziarie	
F.U.3.01.01	Acquisizioni di partecipazioni e conferimenti di capitale	
F.U.3.01.01.03	Acquisizioni di partecipazioni e conferimenti di capitale in altre imprese	
F.U.3.01.01.03.002	Acquisizioni di partecipazioni e conferimenti di capitale in altre imprese partecipate	
	Acquisizioni di partecipazioni e conferimenti di capitale in altre imprese	-
	Acquisizioni di partecipazioni e conferimenti di capitale	-
	Acquisizioni di attività finanziarie	-
	Spese per incremento attività finanziarie	-
F.U.7	Uscite per conto terzi e partite di giro (conti transitori)	
F.U.7.01	Uscite per partite di giro	
F.U.7.01.01	Versamenti di altre ritenute	
F.U.7.01.01.02	Versamento delle ritenute per scissione contabile IVA (split payment)	
F.U.7.01.01.02.001	Versamento delle ritenute per scissione contabile IVA (split payment)	217.165,00
	Versamento delle ritenute per scissione contabile IVA (split payment)	217.165,00

F.U.7.01.01.99	Versamento di altre ritenute n.a.c.	
F.U.7.01.01.99.999	Versamento di altre ritenute n.a.c.	
	Versamento di altre ritenute n.a.c.	-
	Versamenti di altre ritenute	217.165,00
F.U.7.01.02	Versamenti di ritenute su Redditi da lavoro dipendente	
F.U.7.01.02.01	Versamenti di ritenute erariali su Redditi da lavoro dipendente riscosse per conto terzi	
F.U.7.01.02.01.001	Versamenti di ritenute erariali su Redditi da lavoro dipendente riscosse per conto terzi	1.416.666,36
	Versamenti di ritenute erariali su Redditi da lavoro dipendente riscosse per conto terzi	1.416.666,36
F.U.7.01.02.02	Versamenti di ritenute prev.li e assistenziali su Redditi da lavoro dipendente riscosse per c/terzi	
F.U.7.01.02.02.001	Versamenti di ritenute prev.li e assistenziali su Redditi da lavoro dipendente riscosse per c/terzi	570.583,58
	Versamenti di ritenute prev.li e assistenziali su Redditi da lavoro dipendente riscosse per c/terzi	570.583,58
F.U.7.01.02.99	Altri versamenti di ritenute al personale dipendente per conto di terzi	
F.U.7.01.02.99.999	Altri versamenti di ritenute al personale dipendente per conto di terzi	149.207,66
	Altri versamenti di ritenute al personale dipendente per conto di terzi	149.207,66
	Versamenti di ritenute su Redditi da lavoro dipendente	2.136.457,60
F.U.7.01.03	Versamenti di ritenute su Redditi da lavoro autonomo	
F.U.7.01.03.01	Versamenti di ritenute erariali su Redditi da lavoro autonomo per conto terzi	
F.U.7.01.03.01.001	Versamenti di ritenute erariali su Redditi da lavoro autonomo per conto terzi	22.798,23
	Versamenti di ritenute erariali su Redditi da lavoro autonomo per conto terzi	22.798,23
F.U.7.01.03.02	Versamenti di ritenute previdenziali e assistenziali su Redditi da lavoro autonomo per conto terzi	
F.U.7.01.03.02.001	Versamenti di ritenute previdenziali e assistenziali su Redditi da lavoro autonomo per conto terzi	
	Versamenti di ritenute previdenziali e assistenziali su Redditi da lavoro autonomo per conto terzi	-
	Versamenti di ritenute su Redditi da lavoro autonomo	22.798,23
F.U.7.01.99	Altre uscite per partite di giro	
F.U.7.01.99.01	Spese non andate a buon fine	
F.U.7.01.99.01.001	Spese non andate a buon fine	
	Spese non andate a buon fine	-
F.U.7.01.99.03	Costituzione fondi economali e carte aziendali	
F.U.7.01.99.03.001	Costituzione fondi economali e carte aziendali	15.493,71
	Costituzione fondi economali e carte aziendali	15.493,71
F.U.7.01.99.99	Altre uscite per partite di giro n.a.c.	
F.U.7.01.99.99.999	Altre uscite per partite di giro n.a.c.	280.607,56
	Altre uscite per partite di giro n.a.c.	280.607,56
	Altre uscite per partite di giro	296.101,27
	Uscite per partite di giro	2.672.522,10
F.U.7.02	Uscite per conto terzi	
F.U.7.02.04	Depositi di/presso terzi	
F.U.7.02.04.01	Costituzione di depositi cauzionali o contrattuali presso terzi	
F.U.7.02.04.01.001	Costituzione di depositi cauzionali o contrattuali presso terzi	
	Costituzione di depositi cauzionali o contrattuali presso terzi	-
F.U.7.02.04.02	Restituzione di depositi cauzionali o contrattuali di terzi	
F.U.7.02.04.02.001	Restituzione di depositi cauzionali o contrattuali di terzi	
	Restituzione di depositi cauzionali o contrattuali di terzi	-
	Depositi di/presso terzi	-
	Uscite per conto terzi	-
	Uscite per conto terzi e partite di giro (conti transitori)	2.672.522,10
	Totale spese correnti	14.559.391,29
	Spese in conto capitale	1.671.318,76
	Uscite per conto terzi e partite di giro (conti transitori)	2.672.522,10
	TOTALE GENERALE USCITE	18.903.232,15

<i>Missioni/Programmi/Gruppo COFOG</i>	Consuntivo 2017
Missione - RICERCA ED INNOVAZIONE	
<i>Programma 01 - Ricerca scientifica e tecnologica di base</i>	
Gruppo COFOG 01.04 Ricerca di base	4.767.171,08
<i>Programma 02 - Ricerca in materia ambientale</i>	
Gruppo COFOG 01.04 Ricerca di base	4.894.166,45
Totale missione RICERCA ED INNOVAZIONE	9.661.337,53
Missione - SERVIZI ISTITUZIONALI E GENERALI	
<i>Programma 03 -Indirizzo politico</i>	
Gruppo COFOG 01.03 Servizi generali	167.107,94
<i>Programma 04 - Servizi affari generali per le amministrazioni di competenza</i>	
Gruppo COFOG 01.03 Servizi generali	6.402.264,58
Totale missione SERVIZI ISTITUZIONALI E GENERALI	6.569.372,52
Missione - FONDI DA RIPARTIRE	
<i>Programma 05 - Fondi da ripartire</i>	
Gruppo COFOG 01.03 Servizi generali	-
Totale missione SERVIZI ISTITUZIONALI E GENERALI	-
Missione - SERVIZI PER CONTO TERZI E PARTITE DI GIRO	
<i>Programma 06 - Partite di giro</i>	
Gruppo COFOG 01.03 Servizi generali	2.672.522,10
Totale missione SERVIZI PER CONTO TERZI E PARTITE DI GIRO	2.672.522,10
TOTALE GENERALE	18.903.232,15



Stazione Zoologica Anton Dohrn

Rendiconto consuntivo esercizio 2017

***Verbale del
Collegio dei Revisori dei Conti
del 30/05/2018 n. 6***

VERBALE N. 6/2018

L'anno duemiladiciotto, il giorno 30 del mese di Maggio, alle ore 9:00 presso la Stazione Zoologica Anton Dohrn in Villa Comunale - Napoli, si è riunito previa regolare convocazione del Presidente medesimo il Collegio dei revisori dei conti, nelle persone di:

Dott. Giuseppe Di Nardo	Presidente in rappresentanza del MEF	Presente
Dott. Emanuele Bertulli	Componente effettivo in rappresentanza del MIUR	Presente
Dott. Francesco Tulimieri	Componente effettivo in rappresentanza del MIUR	Presente

per procedere all'esame del Rendiconto generale relativo all'anno 2017

Il Presidente è l'estensore del presente verbale.

Il Collegio procede con il seguente ordine del giorno:

- Cancellazione residui
- Esame Conto consuntivo 2017.

Il Collegio viene assistito, nell'esame del predetto elaborato contabile, dal Responsabile dell'Ufficio Affari Generali e Ragioneria, nella persona del Dott. Salvatore Orfano, appositamente invitato dall'organo di controllo, per fornire a quest'ultimo tutti gli elementi informativi necessari per la redazione del prescritto parere.

Il Collegio passa all'esame del precitato documento e, dopo aver acquisito ogni utile notizia al riguardo ed aver effettuato le opportune verifiche, redige la relazione al Rendiconto generale per l'esercizio finanziario 2017 che viene allegata al presente verbale e ne costituisce parte integrante (Allegato 1).

Il Collegio rammenta, infine, che il Rendiconto in questione, completo degli allegati, dovrà essere trasmesso, entro 10 giorni dalla Delibera di approvazione, all'Amministrazione vigilante e al Ministero dell'economia e delle finanze.

Non essendovi altre questioni da trattare, la riunione termina alle ore 12:30 previa stesura del presente verbale, che viene successivamente inserito nell'apposito registro.

Letto, confermato e sottoscritto.

Il Collegio dei Revisori dei conti

Dott. 

Dott. 

Dott. 

Ente Stazione Zoologica Anton Dohrn

**RELAZIONE AL RENDICONTO GENERALE
DELL'ESERCIZIO FINANZIARIO
2017**

Il Rendiconto generale dell'esercizio finanziario 2017 predisposto dalla Direzione Generale dell'Ente è stato trasmesso al Collegio dei revisori dei conti, per il relativo parere di competenza, ed è stato trasmesso al Collegio con e-mail del 03/05/2018 ed integrata il 22 maggio con la relazione del Presidente.

Detto elaborato contabile si compone dei seguenti documenti:

- Conto del bilancio (Rendiconto finanziario decisionale e gestionale);
- Conto economico;
- Stato patrimoniale;
- Nota Integrativa.

Inoltre, risultano allegati al predetto rendiconto, come previsto dal regolamento di contabilità dell'Ente:

- a) La situazione amministrativa;
- b) La relazione sulla gestione;
- c) Situazione dei residui attivi e passivi;
- d) Tabella dimostrativa del risultato di amministrazione al 31/12/2017;
- e) Elenco delle spese del personale;
- f) Piano dei conti;
- g) Classificazione economica delle spese;
- h) Elenco residui.

CONSIDERAZIONI GENERALI

Con riferimento alla struttura ed al contenuto, il rendiconto generale è stato predisposto in conformità al Regolamento di contabilità dell'Ente approvato con delibera n. 6 del 30/06/2008 (G.U. n. 250 del 11/11/2008) ed alla normativa vigente in materia (DPR n. 97/2003).

Dalla documentazione fornita risulta che l'Ente ha provveduto alla redazione del prospetto riepilogativo nel quale viene riassunta la spesa classificata in base alle missioni ed ai programmi individuati applicando le prescrizioni contenute nel DPCM 12 dicembre 2012 e le indicazioni di cui alla Circolare del Dipartimento della RGS n. 23 del 13 maggio 2013. Inoltre, è stato adottato il piano dei conti integrato di cui al DPR n. 132/2013.

Il Collegio da atto che l'Ente ha implementato a regime la contabilità economico patrimoniale e anche con utilizzo del citato piano dei conti integrati riesce a registrare correntemente i fatti di gestione sotto il profilo sia finanziario sia economico patrimoniale.

L'Ente ha conseguito l'equilibrio di bilancio. La gestione dell'ente per l'esercizio 2017 si chiude con i seguenti risultati:

- ✓ avanzo in termini di competenza pari ad euro 7.223.468,13
- ✓ avanzo di amministrazione pari ad euro 2.472.410,70
- ✓ risultato economico pari ad euro 293.385,54

Il Collegio prende in esame il **Rendiconto Generale per l'esercizio 2017** che è così riassunto nelle seguenti tabelle:

Quadro riassuntivo del rendiconto finanziario

Entrate	Previsione iniziale 2017	Variazioni 2017	Previsione definitiva 2017	Somme accertate 2017	Somme accert. Riscosse 2017	Somme accert. da riscuotere 2017	Diff. % accertamenti - previs.iniz.
	Euro	Euro	Euro	Euro	Euro	Euro	
Entrate Correnti - Titolo I	12.249.751,00	6.201.183,11	18.450.934,11	21.850.463,94	20.678.583,53	1.171.880,41	1,78
Entrate conto capitale - Titolo II	-	330.500,00	330.500,00	330.500,00	327.150,00	3.350,00	0
Partite Giro - Titolo IV	2.765.493,71	761.510,96	3.527.004,67	3.147.360,79	2.677.380,15	469.980,64	1,14
Totale Entrate	15.015.244,71	7.293.194,07	22.308.438,78	25.328.324,73	23.683.113,68	1.645.211,05	1,69
Avanzo amministrazione utilizzato	13.616.941,09	12.807.769,91	26.424.711,00	-	-	-	
Totale Generale	28.632.185,80	20.100.963,98	48.733.149,78	25.328.324,73	23.683.113,68	1.645.211,05	
DISAVANZO DI COMPETENZA							
Totale a pareggio	28.632.185,80	20.100.963,98	48.733.149,78	25.328.324,73	23.683.113,68	1.645.211,05	

Spese	Previsione iniziale 2017	Variazioni 2017	Previsione definitiva 2017	Somme impegnate 2017	Pagamenti 2017	Rimasti da pagare 2017	Diff.% impegni - previs.iniz.
	Uscite correnti Titoli I	19.990.491,09	9.728.987,43	29.719.478,52	13.713.403,41	10.548.491,69	
Uscite conto capitale Titolo II	5.876.201,00	9.610.465,59	15.486.666,59	1.244.092,40	243.463,27	1.000.629,13	0,21
Partite Giro Titolo IV	2.765.493,71	761.510,96	3.527.004,67	3.147.360,79	2.384.358,62	763.002,17	1,14
Totale Spese	28.632.185,80	20.100.963,98	48.733.149,78	18.104.856,60	13.176.313,58	4.928.543,02	0,63
Disavanzo di amministrazione							
Totale Generale	28.632.185,80	20.100.963,98	48.733.149,78	18.104.856,60	13.176.313,58	4.928.543,02	

Quadro di raffronto con l'esercizio precedente

Entrate	Anno finanziario 2017			Anno finanziario 2016			Diff. % (E/B)
	Residui (A)	Competenza (B)	Cassa (C)	Residui (D)	Competenza (E)	Cassa (F)	
	Entrate Correnti - Titolo I	3.281.253,99	18.450.934,11	18.601.072,08	2.532.085,10	16.051.174,35	
Entrate conto capitale Titolo II	404.588,00	330.500,00	731.738,00	401.238,00	940.000,00	1.641.238,00	2,84
Partite Giro Titolo IV	502.949,46	3.527.004,67	3.584.260,71	38.254,73	2.765.493,71	2.804.549,08	0,78
Totale Entrate	4.188.791,45	22.308.438,78	22.917.070,79	2.971.577,83	19.756.668,06	29.635.813,67	0,89
Avanzo amministrazione utilizzato		26.424.711,00	23.901.841,69		23.504.321,59	7.123.869,83	
Totale Generale	4.188.791,45	48.733.149,78	46.818.912,48	2.971.577,83	43.260.989,65	36.759.683,50	
DISAVANZO DI COMPETENZA							
Totale a pareggio	4.188.791,45	48.733.149,78	46.818.912,48	2.971.577,83	43.260.989,65	36.759.683,50	

Spese	Residui	Competenza (B)	Cassa	Residui (D)	Competenza (E)	Cassa (F)
	(A)		(C)			
Uscite correnti Titoli I	4.003.534,79	29.719.478,52	32.563.769,42	4.694.797,72	26.336.750,89	27.015.968,30
Uscite conto capitale Titolo II	2.553.369,81	15.486.666,59	10.717.136,78	3.430.177,47	14.158.745,05	6.975.593,82
Partite Giro Titolo IV	786.100,08	3.527.004,67	3.538.006,28	311.465,12	2.765.493,71	2.768.121,38
Totale Spese	7.343.004,68	48.733.149,78	46.818.912,48	8.436.440,31	43.260.989,65	36.759.683,50
Disavanzo di amministrazione						
Totale Generale	7.343.004,68	48.733.149,78	46.818.912,48	8.436.440,31	43.260.989,65	36.759.683,50

Situazione di equilibrio dati di cassa

Prospetto riepilogativo dati di cassa (Art. 13, c. 1, L. n. 243/2012)	Anno 2017
Descrizione	Importo
Saldo cassa iniziale	31.909.573,48
Riscossioni	24.110.186,48
Pagamenti	18.903.232,15
Saldo finale di cassa	37.116.527,81

Il Rendiconto generale dell'esercizio 2017, presenta un avanzo finanziario di competenza di euro 7.223.468,13, pari alla differenza tra le entrate accertate e le spese impegnate, come appresso indicato:

TOTALE ENTRATE ACCERTATE	25.328.324,73
TOTALE USCITE IMPEGNATE	18.104.856,60
AVANZO DI COMPETENZA	7.223.468,13

Le previsioni iniziali delle entrate e delle uscite correnti, pari rispettivamente ad euro 12.249.751,00 ed euro 19.990.491,09, sono conformi con quelle indicate nel bilancio di previsione 2017 deliberato nella seduta del 29/11/2016 n. 3, ed hanno subito variazioni in aumento rispettivamente per euro 6.201.183,11 ed euro 9.728.987,43, mentre, le partite di giro, inizialmente previste per euro 2.765.493,71 hanno subito variazioni per euro 761.510,96.

La parte in conto capitale prevista nel documento previsionale, ha subito una variazione in *aumento* in entrata di euro 330.500,00 ed in uscita di euro 9.610.465,59.

ESAME DELLA GESTIONE DI COMPETENZA

ENTRATE CORRENTI

Le entrate correnti accertate, al netto delle partite di giro, sono costituite da:

		ACCERTAMENTI	ACCERTAMENTI
Entrate		Anno 2016	Anno 2017
Entrate Contributive	Euro	-	-
Entrate derivanti da trasferimenti correnti	Euro	15.952.653,48	21.775.656,78
Altre Entrate	Euro	56.530,56	74.807,16
Totale Entrate		16.009.184,04	21.850.463,94

Le Entrate contributive sono pari ad euro 0,00.

Le **Entrate da trasferimenti correnti**, pari ad euro 21.850.463,94 riguardano:

- U.P.B. 1.1.2.1 per euro 14.331.601,48;
- U.P.B. 1.1.2.2 per euro 5.000,00;
- U.P.B. 1.1.2.4 per euro 17.752,00;
- U.P.B. 1.1.2.5 per euro 31.321,29
- U.P.B. 1.1.2.8 per euro 7.389.982,01

Le **Altre entrate** pari ad euro 74.807,16 riguardano:

- U.P.B. 1.1.3.1 per euro 29.243,13;
- U.P.B. 1.1.3.3 per euro 28.562,75;
- U.P.B. 1.1.3.4 per euro 17.001,28

ENTRATE IN CONTO CAPITALE

Le entrate in conto capitale sono rappresentate nella seguente tabella:

		ACCERTAMENTI	ACCERTAMENTI
<i>Entrate</i>		Anno 2016	Anno 2017
<i>Entrate da alienazione di beni patrimoniali</i>	Euro	-	500,00
<i>Entrate derivanti da trasferimenti in conto capitale</i>	Euro	940.000,00	330.000,00
<i>Accensione di prestiti</i>	Euro	-	-
Totale Entrate in conto capitale		940.000,00	330.500,00

Le citate entrate riguardano:

per euro 300.000,00 contributo concesso dal MIUR, giusto decreto ministeriale n. 608 del 08/08/2017, per attività di ricerca con valenza internazionale (progetto EMBRC-ESFRI), mentre la somma di euro 30.000,00 sono relative al progetto di ricerca Total Foundation.

SPESE CORRENTI

Le uscite correnti sono costituite da:

		IMPEGNI	IMPEGNI
<i>Uscite Correnti - Titolo I</i>		Anno 2016	Anno 2017
<i>Funzionamento</i>	Euro	9.567.081,34	10.485.325,85
<i>Interventi diversi</i>	Euro	3.724.256,09	3.122.730,77
<i>Oneri comuni</i>	Euro		
<i>Trattamento di quiescenza</i>	Euro	30,68	
<i>Accantonamenti a fondo rischi ed oneri</i>	Euro		
Totale Uscite Correnti	Euro	13.291.368,11	13.608.056,62

Le **spese di Funzionamento** riguardano:

- U.P.B. 1.1.1.1 per euro 209.851,46;
- U.P.B. 1.1.1.2 per euro 7.530.427,52;
- U.P.B. 1.1.1.3 per euro 2.745.406,87;

Le spese per interventi diversi riguardano:

- U.P.B. 1.1.2.1 per euro 578.021,45;
- U.P.B. 1.1.2.2 per euro 105.000,00;
- U.P.B. 1.1.2.4 per euro 103.400,68
- U.P.B. 1.1.2.7 per euro 2.336.308,64

Gli impegni per oneri comuni, per trattamento di quiescenza e gli accantonamenti a fondo rischi ed oneri sono pari a 0,00.

SPESE IN CONTO CAPITALE

Le spese in conto capitale per complessivi euro 1.244.092,40 sono rappresentate nella seguente tabella:

Titolo II Uscite		IMPEGNI	IMPEGNI
<i>Uscite</i>		Anno 2016	Anno 2017
<i>Investimenti</i>	Euro	1.082.380,37	1.244.092,40
<i>Oneri comuni</i>	Euro		
<i>Accantonamenti per spese future</i>	Euro		
<i>Accantonamento per ripristino investimenti</i>	Euro		
Totale Uscite in conto capitale		1.082.380,37	1.244.092,40

Tutti gli investimenti sono pari a 1.244.092,40 e riguardano vari cespiti per un importo di 1.243.253,00, ai quali si aggiungono 839,40 per utilizzo del Fondo per TFR/TFS.

PARTITE DI GIRO

Le partite di giro che risultano in pareggio, ammontano ad euro 3.147.360,79 ed hanno le entrate ed uscite che l'ente effettua in qualità di sostituto d'imposta, ovvero per conto di terzi, le quali costituiscono al tempo stesso un debito ed un credito per l'Ente, nonché le somme amministrate dal cassiere ed ai funzionari ordinatori e da questi rendicontate o rimborsate.

Si evidenzia che il fondo a disposizione dell'Economo nel corso dell'esercizio 2017, di euro 15.493,71, è stato riversato al bilancio in data 12/12/2017, con reversale n. 555.

Il Collegio prende visione della distinta di versamento n. 257 del 13/12/2017 dalla quale risulta la reversale sopra citata e mandati per complessivi euro 14.954,48 con la differenza di euro 539,23 versata in contanti.

SITUAZIONE AMMINISTRATIVA

La situazione amministrativa, come esposto nella tabella che segue, evidenzia il saldo di cassa iniziale, gli incassi ed i pagamenti dell'esercizio, il saldo di cassa alla chiusura dell'esercizio, il totale delle somme rimaste da riscuotere, di quelle rimaste da pagare e il risultato finale di amministrazione, che ammonta ad euro 33.962.314,58.



	In conto		Totale
	RESIDUI	COMPETENZA	
Fondo di cassa al 1° gennaio 2017			31.909.573,48
RISCOSSIONI	427.072,80	23.683.113,68	24.110.186,48
PAGAMENTI	5.726.918,57	13.176.313,58	18.903.232,15
Fondo di cassa al 31 dicembre 2017			37.116.527,81
	RESIDUI	RESIDUI	
	esercizi precedenti.	dell'esercizio	
RESIDUI ATTIVI	2.543.580,40	1.645.211,05	4.188.791,45
RESIDUI PASSIVI	2.414.461,66	4.928.543,02	7.343.004,68
Avanzo al 31 dicembre 2017			33.962.314,58

Il saldo di cassa alla fine dell'esercizio corrisponde con le risultanze del conto dell'Istituto Cassiere al 31/12/2017 che ammonta ad euro 37.116.527,81.

Il citato avanzo di amministrazione trova riscontro dalla verifica effettuata come esposto nella seguente tabella:

Descrizione importo	Importo
Avanzo di amministrazione esercizio precedente	26.444.711,00
Avanzo/Disavanzo di competenza 2017	7.223.468,13
Radiazione Residui attivi	924,63
Radiazione Residui passivi	295.060,08
AVANZO DI AMMINISTRAZIONE AL 31 DICEMBRE	33.962.314,58

GESTIONE DEI RESIDUI

Per i residui evidenziati nella situazione amministrativa l'Ente ha fornito specifico elenco distinto anche per anno di formazione. Gli stessi alla data 31 dicembre 2017 risultano così determinati:

RESIDUI ATTIVI

(A)	(B)	(C= A-B)	(D)	(E=C-D)	F=E/A	G	H=(E+G)
Residui attivi al 1° gennaio 2017	Incassi 2017	Residui ancora da incassare	Radiazione residui attivi	Residui attivi ancora in essere	% da riscuotere	Residui attivi anno 2017	Totale residui al 31/12/2017
2.971.577,83	427.072,80	2.544.505,03	924,63	2.543.580,40	0,86	1.645.211,05	4.188.791,45

In merito all'andamento degli incassi dei residui attivi si rappresenta quanto segue: *I residui attivi sono relativi a diversi programmi di ricerca, il cui saldo sarà incassato al termine di ciascun progetto.*

Alla data della presente relazione, i residui attivi di fine esercizio risultano incassati per euro 427.072,80;

RESIDUI PASSIVI

(A)	(B)	(C= A-B)	(D)	(E=C-D)	F=E/A	G	H=(E+G)
Residui passivi al 1° gennaio 2017	Pagamenti 2017	Residui ancora da pagare	Radiazione residui passivi	Residui passivi ancora in essere	% da riscuotere	Residui passivi anno 2017	Totale residui al 31/12/2017
8.436.440,31	5.726.918,57	2.709.521,74	295.060,08	2.414.461,66	0,29	4.928.543,02	7.343.004,68

In merito alla situazione dei residui passivi si rappresenta che non esistono criticità.

Alla data della presente relazione, i residui passivi di fine esercizio risultano pagati per euro 5.726.918,57 così come risultano dalle scritture contabili dell'Ente.

E' stato effettuato il riaccertamento dei residui provenienti dagli esercizi precedenti, ai fini del loro mantenimento nelle scritture contabili ed al riguardo il Collegio, ai sensi di quanto previsto dall'articolo 35 del vigente regolamento di contabilità, rappresenta quanto segue:

La cancellazione dal bilancio riguardante i residui attivi e passivi precedenti all'esercizio finanziario 2017 è descritta dalla proposta del Direttore generale trasmessa al Collegio dal Presidente con nota prot. n. 2027/A3-A5 del 24/04/2018.

La situazione dei residui al 01/01/2017 è la seguente:

- ✓ Totale residui attivi al 01/01/2017 prima delle radiazioni: € 2.971.577,83;
- ✓ Totale residui passivi al 01/01/2017 prima delle radiazioni: € 8.436.440,31;

La proposta di radiazione è relativa a:

- Residui attivi da cancellare per un totale complessivo pari ad € 924,63;
- Residui passivi da cancellare per un totale complessivo pari ad € 295.060,08.

Alla luce delle suddette cancellazioni, la situazione dei residui è la seguente:

- ✓ Totale residui attivi al 31/12/2017 dopo le radiazioni: € 4.188.791,45;
- ✓ Totale residui passivi al 31/12/2017 dopo le radiazioni: € 7.343.004,68.

Per i residui attivi le cancellazioni che ammontano ad euro € 924,63, sono afferenti principalmente a minori entrate e rendicontazioni di progetti in misura inferiore rispetto alle somme accertate.

Per i residui passivi le cancellazioni che ammontano ad € 295.060,08 e sono dovute ad un ampio ventaglio di motivazioni.

Il Collegio procede a campione con metodo non statistico alla verifica dei residui passivi selezionando quelli di importo maggiore ed in particolare i seguenti:



le cancellazioni degli impegni n. 2016/1765, 2016/1766, 2016/1420, 2016/1421, 2016/2329, 2016/2330, 2016/750, 2016/751, 2016/2697, 2016/2698, sono relative a dimissione da parte di titolari di Assegni di Ricerca;

gli impegni n. 2016/1573, 2016/2302, 2016/2112, 2016/1445 sono da cancellare in quanto relativi a duplicazione;

l'impegno 2016/2114 di euro 14.334,49 è relativo al servizio di Gestione Mensa, per il quale venne fatta una previsione di spesa, in termini di numero di pasti consumati, maggiore rispetto ai dati consuntivi;

le cancellazioni degli impegni n. 2013/1616, 2014/1901, 2014/1902 sono relative ad insussistenze attive per i dottorati PhD relativi a: organizzazione corsi didattici, visita annuale supervisor, spese per commissione tesi, spese per la partecipazione dottorati a convegni, spese per la partecipazione dottorandi afferenti alla sede di Ischia per la attività presso la sede di Napoli, spese di iscrizione, partecipazione a supervisor training workshop;

l'impegno 2016/2658 di euro 2.461,90 è relativo ai rifiuti solidi urbani del Comune di Napoli anno 2016. A seguito della mancata notifica dell'Avviso di Pagamento relativo all'anno 2016 è stata impegnata una somma stimata;

Gli impegni da cancellare n. 2012/1995 di euro 8.680,20 - 2012/1996 di euro 1690,00 - 2012/2073 di euro 2.130,00 sono relativi a servizi di sequenziamento non realizzati;

gli impegni n. 2013/1164 di euro 919,36 – 2013/2115 di euro 3.025,60, rappresentano delle insussistenze attive in quanto relativi a riduzione di costi per la cessata attività del fornitore Legatoria Conte sas;

gli impegni n. 2013/1010 di euro 21.275,90 – 2011/544 di euro 1.253,57, 2012/1466 di euro 7.300,16 – 2013/1009 di euro 45.935,87 rappresentano delle insussistenze attive in quanto relativi a riduzione di costi per la cessata attività del fornitore Licosa Spa;

l'impegno 2016/977 di euro 2.979,24 rappresenta una insussistenza attiva per merce non consegnata;

l'impegno 2016/903 di euro 4.033,91 rappresenta una insussistenza attiva per servizio elaborazione paghe interrotto per passaggio alla piattaforma NOIPA.

Tenuto conto di tutto quanto esposto, rilevato e proposto il Collegio esprime parere favorevole alla proposta di cancellazione dei residui attivi e passivi sottoposta all'esame.

Il Collegio raccomanda un'attenta verifica del sussistenza delle condizioni per il mantenimento in bilancio dei residui, da espletarsi in corso di gestione. Il Collegio richiede la circolarizzazione dei rapporti creditori e debitori estrapolando con metodo statistico (un elemento ogni 100 righe excel del file mostrato dall'Ente) il seguente campione:

F.E.1.1.2.8.01850 ACCERTAMENTO 2015/263
F.E.1.1.3.3.02310 ACCERTAMENTO 2017/683
F.S.1.1.1.3.03020 IMPEGNO 2013/1165
F.S.1.1.2.1.04020 IMPEGNO 2016/1771

F.S.1.2.1.2.16031	IMPEGNO	2017/106
F.S.1.1.1.3.03318	IMPEGNO	2017/1697
F.S.1.1.2.7.10000	IMPEGNO	2017/2083
F.S.1.1.1.3.03170	IMPEGNO	2017/234
F.S.1.1.1.3.03010	IMPEGNO	2017/2480
F.S.1.1.1.3.03110	IMPEGNO	2017/281
F.S.1.1.1.1.01060	IMPEGNO	2017/35

SITUAZIONE PATRIMONIALE

La situazione patrimoniale viene rappresentata nella seguente tabella:

ATTIVITA'	Valori al 31/12/2016		Valori al 31/12/2017	
	Parziali	Totali	Parziali	Totali
A) Crediti verso lo Stato				
B) Immobilizzazioni:		9.566.380,48		7.754.135,82
Immobilizzazioni Immateriali	1.248.865,23		961.126,28	
Immobilizzazioni Materiali	8.150.527,84		6.719.467,20	
Immobilizzazioni Finanziarie	166.987,41		73.542,34	
C) Attivo circolante:		35.198.628,95		41.577.478,33
Rimanenze	333.341,31		272.159,07	
Residui attivi (crediti)	2.955.714,16		4.188.791,45	
Attività finanziarie che non costituiscono immobilizzazioni				
Disponibilità liquide	31.909.573,48		37.116.527,81	
D - Ratei e Risconti:		628.079,85		1.521.059,65
Ratei e risconti	628.079,85		1.521.059,65	
TOTALE ATTIVITA'	45.393.089,28	45.393.089,28	50.852.673,80	50.852.673,80
PASSIVITA'				
A -Patrimonio netto		20.925.230,40		21.218.615,94
Fondo di dotazione				
Riserve di rivalutazione	3.956.953,00		3.956.953,00	
Avanzi economici eserc. prec	14.683.575,76		16.968.277,40	
Avanzo/Disavanzo economico dell'esercizio	2.284.701,64		293.385,54	
B) - Contributi in conto capitale				432.725,98
per contributi a destinazione vincolata			432.725,98	
C)- Fondi per rischi ed oneri	105.000,00	105.000,00	105.000,00	105.000,00
D) - Trattamento di fine rapporto di lavoro subordinato	6.515.095,82	6.515.095,82	7.034.368,49	7.034.368,49
E) - Residui passivi (Debiti)	8.036.547,42	8.036.547,42	6.943.111,79	6.943.111,79
F) - Ratei e risconti		9.811.215,63		15.118.851,60
Ratei e risconti	9.811.215,63		15.118.851,60	
TOTALE PASSIVITA'	45.393.089,28	45.393.089,28	50.852.673,80	50.852.673,80

Il patrimonio netto, di euro 21.218.615,94, rispetto al precedente esercizio, risulta aumentato per effetto del risultato economico positivo dell'esercizio 2017, di euro 293.385,54

Al 31.12.2017 le immobilizzazioni immateriali risultano decrementate rispetto l'esercizio precedente di € 287.738,95. Tale decremento è dovuto agli ammortamenti effettuati nel corso dell'esercizio 2017. Al 31.12.2017 le immobilizzazioni materiali sono pari a euro 6.719.467,20 e sono comprensive degli impegni 2490, 412, 247, 263, 195, 251, 211, 234, 239, 263, 164, 2016 per un ammontare complessivo di euro 148.789,79 iscritti alla voce B.II.5 "Immobilizzazioni in corso e acconti", poiché riferiti ad ordini

per i quali è sorto l'obbligo contrattuale derivante dall'assunzione dell'impegno di spesa, ma in corso d'opera.

Al 31/12/2017 le immobilizzazioni finanziarie pari ad euro 73.542,34 risultano ridotte rispetto all'esercizio chiuso al 31/12/2016 di euro 93.445,07. Tale svalutazione, iscritta a conto economico, si è determinata a seguito della riduzione del capitale sociale della AMRA Scarl, riducendo conseguenzialmente il valore della quota detenuta dalla SZN.

I residui attivi misurano i crediti dell'Ente nei confronti dei terzi, essi risultano aumentati rispetto al 2016 di € 1.233.077,29. Dall'analisi dettagliata delle singole voci, risultano diminuiti i crediti verso utenti, mentre risultano aumentati quelli verso lo Stato e quelli verso altri.

Si precisa che i crediti tributari sono rappresentati dall'Ires, pari a € 30.077,00 e dall'Iva, pari a € 23,00, quale risultanza della dichiarazione annuale 2017.

I residui passivi misurano i debiti dell'Ente nei confronti dei terzi e risultano diminuiti di euro 1.093.435,63 rispetto l'esercizio precedente. Dall'analisi dettagliata delle singole voci risultano diminuiti i debiti verso fornitori, tributari, verso lo Stato mentre risultano aumentati i debiti previdenziali ed i debiti diversi.

Si rappresenta che i residui passivi rilevabili nel conto del Bilancio sono stati iscritti tra le passività dello stato patrimoniale apportando una riduzione di € 399.892,89, per effetto di procedure di evidenza pubblica in corso di esecuzione al termine dell'esercizio e precisamente afferenti all'impegno 2396/2013.

CONTO ECONOMICO

Il conto economico evidenzia i componenti positivi e negativi della gestione secondo criteri di competenza economica e presenta i seguenti valori:

CONTO ECONOMICO		
Descrizione	2017	2016
A) Valore della produzione	16.776.037,16	17.495.567,88
B) Costi della produzione	16.388.687,61	15.210.424,24
Differenza tra valore e costi della produzione (A-B)	387.349,55	2.285.143,64
C) Proventi e oneri finanziari	- 76,94	-
D) Rettifiche di valore di attività finanziarie	- 93.445,07	-
E) Proventi e oneri straordinari		
Risultato prima delle imposte (A-B ±C±D±E)	293.827,54	2.285.143,64
Imposte dell'esercizio	442,00	442,00
Avanzo/Disavanzo Economico	293.385,54	2.284.701,64

Il valore della produzione, pari ad € 16.776.037,16, risulta diminuito, rispetto al 2016, di € 719.530,72.

Con l'entrata in vigore del D.Lgs. 139/2015 i proventi straordinari, pari ad € 924,63, sono stati imputati alla voce A.5.c.

I costi della produzione, che ammontano a € 16.388.687,61 risultano aumentati rispetto al 2016, di € 1.178.262,87. Con l'entrata in vigore del D.Lgs. 139/2015 gli oneri straordinari, pari ad € 295.060,08, sono stati imputati alla voce B.14.

Tra i costi della produzione trovano collocazione gli ammortamenti delle immobilizzazioni immateriali e materiali pari ad € 2.051.317,68.

Alla data di chiusura dell'esercizio risultano svalutazioni di partecipazioni pari ad euro 93.657,66 e rivalutazioni di euro 212.59. Le rettifiche di valore di attività finanziarie sono state rilevate dall'Ente in data 11/12/2017 a seguito della ricognizione delle partecipazioni detenute alla data del 23/09/2016, come previsto dal D.Lgs. 19 agosto 2016 n. 175 che costituisce il nuovo Testo unico delle società partecipate (TUSP).

Alla data di chiusura dell'esercizio risultano iscritti nel conto economico oneri finanziari pari ad euro 76,94 interamente spesi nell'esercizio di riferimento.

I proventi e gli oneri straordinari, a seguito dell'entrata in vigore del D.lgs 139/2015, sono iscritti, nel valore della produzione alla voce A.5.c e nei costi della produzione alla voce B.14 e, pertanto, non trovano collocazione nei punti specifici della tabella che precedono

Le Imposte dell'esercizio pari ad € 442.00 si riferiscono all'IRES dovuta sul reddito fondiario del fabbricato di Ischia, utilizzato ai fini istituzionali. Inoltre, non è stato rilevato nessun accantonamento IRAP in quanto l'imposta è stata determinata secondo il metodo retributivo previsto per gli Enti pubblici, ed imputata direttamente al conto economico nella voce B.9.e (altri costi per il personale).

Al riguardo, si rappresenta che l'utile dell'esercizio 2017 misura il risultato economico della competenza, quale differenza tra gli accertamenti e gli impegni correnti, rettificati in ossequio al principio civilistico della competenza economica. Pertanto, la differenza tra l'avanzo di competenza della gestione finanziaria e il risultato economico della competenza è dettagliatamente illustrato a pagina 38 della nota integrativa.


Il risultato economico dopo le imposte è pari a 293.385,54 che sarà portato ad incremento del Patrimonio netto.

ATTIVITÀ DI VIGILANZA EFFETTUATA DALL'ORGANO DI CONTROLLO INTERNO NEL CORSO DELL'ESERCIZIO

Il Collegio, nel corso dell'esercizio 2017, ha verbalizzato n.12 riunioni ed ha verificato che l'attività dell'organo di governo e del management dell'Ente si sia svolta in conformità alla normativa vigente, partecipando con almeno un suo componente alle riunioni del Consiglio di Amministrazione nel corso delle quali non sono emerse gravi irregolarità.

Inoltre, il Collegio dà atto che:

- è stata allegata alla Relazione sulla gestione l'attestazione dei tempi di pagamento resa ai sensi dell'articolo 41, comma 1, del DL 24 aprile 2014, n. 66, convertito dalla legge 23 giugno 2014, n. 89, con l'indicazione dell'importo dei pagamenti relativi a transazioni commerciali effettuati, nel corso



nell'esercizio 2017, dopo la scadenza dei termini previsti dal D.lgs n. 231/2002 e con l'indicazione dei giorni di ritardo medio dei pagamenti effettuati nel corso dell'esercizio 2017, rispetto alla scadenza delle relative fatture (indicatore annuale di tempestività dei pagamenti); tale dato ammonta a -4,84, così come risulta dall'applicativo dell'Ente. Si raccomanda la pubblicazione sul sito internet da parte dell'Ente.

- L'Ente ha regolarmente adempiuto agli adempimenti previsti dall'art. 27, commi 2, 4 e 5 del D.L. n. 66/2014, convertito dalla legge n. 89/2014, in tema di tempestività dei pagamenti delle transazioni commerciali;
- E' stata regolarmente effettuata in data 2 marzo 2017 la comunicazione annuale attraverso la Piattaforma PCC, da effettuarsi entro il 30 aprile di ciascun anno, relativa ai debiti commerciali certi, liquidi ed esigibili, non ancora estinti, maturati al 31/12/2017, ai sensi dell'art. 7, comma 4 bis, del DL 35/2013, in quanto alla data del 31/12/2017 esistono debiti commerciali.
- Sono stati allegati alla nota integrativa i prospetti dei dati SIOPE e delle disponibilità liquide, come richiesto dal comma 11, dell'art.77-quater del D.L. n. 112/2008;
- l'Ente ha rispettato le singole norme di contenimento previste dalla vigente normativa come risulta dal prospetto sintetico di seguito riportato:

Tipologia di spesa	Riferimenti normativi	Limite di spesa	Importo impegnato anno n
		(importo in euro)	(importo in euro)
Spese per gli organi	D.L 78/2010	160.672,19	135.601,72
Spese per relazioni pubbliche, convegni, mostre, pubblicità e di rappresentanza	D.L 78/2010	6.845,84	628,58
Spese per formazione	D.L 78/2010	2.662,50	542,50
Spese per missioni	D.L 78/2010	38.406,12	32.206,19
Spese per taxi	D.L 78/2010	1.483,60	913,62
Contratto integrativo	D.L 112/2008	29.291,00	

ed ha provveduto ad effettuare i versamenti al Bilancio dello Stato provenienti dalle citate riduzioni di spesa con mandati nn. 2554, 2555, 2556 del 23/10/2017, n. 894 del 31/03/2017, 2560 del 23/10/2017 2559, 2557, 2558, 2553 del 23/10/2017, per complessivi euro 105.346,79.

Il Collegio attesta, inoltre, che nel corso dell'anno sono state regolarmente eseguite le verifiche periodiche previste dalla vigente normativa, durante le quali si è potuto attestare la corretta tenuta della contabilità.

Nel corso di tali verifiche si è proceduto, inoltre, al controllo dei valori di cassa economale, al controllo sulla corretta gestione del magazzino, alla verifica del corretto e tempestivo adempimento dei versamenti delle ritenute e delle altre somme dovute all'Erario, dei contributi dovuti ad Enti previdenziali ed al controllo in merito all'avvenuta presentazione di tutte le dichiarazioni fiscali.

Sulla base dei controlli svolti è sempre emersa una sostanziale corrispondenza tra le risultanze fisiche e la situazione contabile, e non sono state riscontrate violazioni degli adempimenti civilistici, fiscali e previdenziali.

Il Collegio nel corso delle sue verifiche ha esaminato, con esito positivo alla luce delle disposizioni del codice dei contratti pubblici e dei principi amministrativo contabili, la procedura di appalto e di spesa riguardante il restauro del bugnato basamentale, cancelli e grate esterne nell'ambito del progetto di "Rifunionalizzazione dell'acquario e delle strutture della Stazione Zoologica Anton Dohrn".

Infine, con riferimento alla nota MIUR 11598 del 23/6/2017 con la quale veniva chiesta al Collegio un'asseverazione di una specifica e dettagliata relazione sull'avanzamento dei lavori, sugli obiettivi e i risultati raggiunti alla chiusura di ogni esercizio del progetto "Restauro ambientale e balneabilità del SIN Bagnoli – Coroglio", ex delibera CIPE n. 71 del 1/12/2016, il Collegio da' atto di non aver ricevuto alcuna documentazione. Al riguardo si esortano i competenti organi a voler provvedere celermente.

Relazione del Presidente

L'organo di revisione attesta che la relazione predisposta dal presidente dell'Ente è stata redatta conformemente a quanto previsto dall'articolo 46 del D.P.R. 97/2003.

Essa specifica l'andamento della gestione dell'Ente nel suo complesso ed esprime le valutazioni di efficacia dell'azione condotta sulla base dei risultati conseguiti in rapporto ai programmi ed ai costi sostenuti.

Nella relazione sono evidenziati i criteri di valutazione del patrimonio e delle componenti economiche, l'analisi dei principali scostamenti intervenuti rispetto alle previsioni e le motivazioni delle cause che li hanno determinati.

Il Collegio, in merito a quanto espresso circa l'esclusività dell'adozione di una contabilità economico patrimoniale a seguito di quanto previsto dal d.lgs. 218/2016, ritiene che nelle more dell'adozione della disciplina specifica per gli enti in contabilità finanziaria in attuazione della delega contenuta nel d.lgs. 91/2011 di riforma del DPR 97/2003, l'Ente debba continuare a produrre a fini deliberativi e autorizzativi un bilancio di tipo finanziario anche per consentire al Ministero vigilante una armonizzazione con il proprio bilancio. Al riguardo, qualora codesto Ente non fosse dello stesso avviso, si ritiene opportuno chiedere apposito e specifico parere ai competenti Uffici dei Ministeri vigilanti.

CONCLUSIONI

Il Collegio, visti i risultati delle verifiche eseguite, attestata la corrispondenza del Rendiconto generale alle risultanze contabili, verificata l'esistenza delle attività e passività e della loro corretta esposizione in bilancio, nonché l'attendibilità delle valutazioni di bilancio, verificata la correttezza dei risultati finanziari, economici e patrimoniali della gestione, nonché l'esattezza e la chiarezza dei dati contabili presentati nei prospetti di bilancio e dei relativi allegati, accertato il conseguimento dell'equilibrio di bilancio, esprime


parere favorevole



all'approvazione del rendiconto generale dell'esercizio 2017 da parte del Consiglio di Amministrazione della Stazione Zoologica "Anton Dohrn".

Il Collegio dei Revisori dei conti

Dott. 

Dott. 

Dott. 