

SENATO DELLA REPUBBLICA

XVIII LEGISLATURA

Doc. XV
n. 213

RELAZIONE DELLA CORTE DEI CONTI

AL PARLAMENTO

sulla gestione finanziaria degli Enti sottoposti a controllo
in applicazione della legge 21 marzo 1958, n. 259

ENTI PARCO NAZIONALE

ENTE PARCO NAZIONALE DEL GRAN SASSO
E DEI MONTI DELLA LAGA

(Esercizio 2017)

Comunicata alla Presidenza il 21 ottobre 2019

VOLUME IX

RENDICONTO FINANZIARIO DECISIONALE - ANNO 2017

ENTE PARCO DEL GRAN SASSO E M.TI LAGA

PARTE I ENTRATE

| CODICE | DENOMINAZIONE | ANNO FINANZIARIO 2017 | | | ANNO FINANZIARIO 2016 | | |
|----------------|--|-----------------------|---------------------------|---------------------|-----------------------|---------------------------|---------------------|
| | | Residui | Competenza (Accertamenti) | Cassa (Riscossioni) | Residui | Competenza (Accertamenti) | Cassa (Riscossioni) |
| | Avanzo di amministrazione presunto Fondo iniziale di cassa presunto | | 2.228.697,70 | 6.062.093,40 | | 0,00 | 0,00 |
| 101 | CENTRO DI RESPONSABILITÀ 101 - DIRETTORE | | | | | | |
| 101.1 | TITOLO I - ENTRATE CORRENTI | | | | | | |
| 101.1.1 | UNITA' PREVISIONALE 3 LIVELLO I - ENTRATE CONTRIBUTIVE | | | | | | |
| 101.1.1.1 | CATEGORIA 1 - ALIQUOTE CONTRIBUTIVE A CARICO DEI DATORI | 0,00 | 0,00 | 0,00 | 0,00 | 0,00 | 0,00 |
| 101.1.1.2 | CATEGORIA 2 - QUOTE DI PARTECIPAZIONE DEGLI ISCRITTI | 0,00 | 0,00 | 0,00 | 0,00 | 0,00 | 0,00 |
| | TOTALE | 0,00 | 0,00 | 0,00 | 0,00 | 0,00 | 0,00 |
| 101.1.2 | UNITA' PREVISIONALE 3 LIVELLO II - ENTRATE DERIVANTI DA | | | | | | |
| 101.1.2.1 | CATEGORIA 1 - TRASFERIMENTI DA PARTE DELLO STATO | 273.848,00 | 5.395.204,49 | 5.074.204,49 | 105.879,04 | 4.478.562,96 | 4.297.631,63 |
| 101.1.2.2 | CATEGORIA 2 - TRASFERIMENTI DA PARTE DELLE REGIONI | 133.060,35 | 260.451,50 | 0,00 | 302.621,91 | 0,00 | 129.013,02 |
| 101.1.2.3 | CATEGORIA 3 - TRASFERIMENTI DA PARTE DEI COMUNI E DELLE | 0,00 | 0,00 | 0,00 | 0,00 | 0,00 | 0,00 |
| 101.1.2.4 | CATEGORIA 4 - TRASFERIMENTI DA PARTE DI ALTRI ENTI DEL | 1.536.714,80 | 572.574,00 | 521.574,00 | 2.055.582,50 | 0,00 | 518.867,70 |
| | TOTALE | 1.943.623,15 | 6.228.229,99 | 5.595.778,49 | 2.464.083,45 | 4.478.562,96 | 4.945.512,35 |
| 101.1.3 | UNITA' PREVISIONALE 3 LIVELLO III - ALTRE ENTRATE | | | | | | |
| 101.1.3.1 | CATEGORIA 1 - ENTRATE DERIVANTI DALLA VENDITA DI BENI E | 64.283,94 | 13.107,72 | 11.156,11 | 59.458,86 | 12.723,45 | 7.498,37 |
| 101.1.3.2 | CATEGORIA 2 - REDDITI E PROVENTI PATRIMONIALI | 9.883,41 | 7.096,70 | 2.296,88 | 5.703,04 | 7.110,27 | 2.929,90 |
| 101.1.3.3 | CATEGORIA 3 - POSTE CORRETTIVE E COMPENSATIVE DI USCITE | 248.410,98 | 121.088,11 | 317.781,36 | 168.165,61 | 130.149,80 | 49.904,43 |
| 101.1.3.4 | CATEGORIA 4 - ENTRATE NON CLASSIFICABILI IN ALTRE VOCI | 99.850,76 | 77.516,13 | 86.230,44 | 90.586,45 | 10.026,81 | 762,50 |
| | TOTALE | 422.429,09 | 218.808,66 | 417.464,79 | 323.913,96 | 160.010,33 | 61.095,20 |
| | TOTALE ENTRATE CORRENTI CENTRO DI RESP. Direttore | 2.366.052,24 | 6.447.038,65 | 6.013.243,28 | 2.787.997,41 | 4.638.573,29 | 5.006.607,55 |
| | TOTALE GENERALE ENTRATE CORRENTI | 2.366.052,24 | 6.447.038,65 | 6.013.243,28 | 2.787.997,41 | 4.638.573,29 | 5.006.607,55 |

Il Presidente
Comm. Avv. Tommaso Navarra

RENDICONTO FINANZIARIO DECISIONALE - ANNO 2017

ENTE PARCO DEL GRAN SASSO E M.TI LAGA

PARTE I ENTRATE

| CODICE | DENOMINAZIONE | ANNO FINANZIARIO 2017 | | | ANNO FINANZIARIO 2016 | | |
|-----------|---|-----------------------|---------------------------|---------------------|-----------------------|---------------------------|---------------------|
| | | Residui | Competenza (Accertamenti) | Cassa (Riscossioni) | Residui | Competenza (Accertamenti) | Cassa (Riscossioni) |
| 101 | CENTRO DI RESPONSABILITÀ 101 - DIRETTORE | | | | | | |
| 101.2 | TITOLO II - ENTRATE IN CONTO CAPITALE | | | | | | |
| 101.2.1 | UNITA' PREVISIONALE 3 LIVELLO I - ENTRATE PER ALIENAZIONE DI BENI | | | | | | |
| 101.2.1.1 | CATEGORIA 1 - ALIENAZIONE DI IMMOBILI E DIRITTI REALI | 0,00 | 0,00 | 0,00 | 0,00 | 0,00 | 0,00 |
| 101.2.1.2 | CATEGORIA 2 - ALIENAZIONE DI IMMOBILIZZAZIONI TECNICHE | 0,00 | 0,00 | 0,00 | 0,00 | 0,00 | 0,00 |
| 101.2.1.3 | CATEGORIA 3 - REALIZZO DI VALORI MOBILIARI | 0,00 | 0,00 | 0,00 | 0,00 | 0,00 | 0,00 |
| 101.2.1.4 | CATEGORIA 4 - RISCOSSIONE DI CREDITI | 0,00 | 0,00 | 0,00 | 0,00 | 0,00 | 0,00 |
| | TOTALE | 0,00 | 0,00 | 0,00 | 0,00 | 0,00 | 0,00 |
| 101.2.2 | UNITA' PREVISIONALE 3 LIVELLO II - ENTRATE DERIVANTI DA | | | | | | |
| 101.2.2.1 | CATEGORIA 1 - TRASFERIMENTI DALLLO STATO | 128.000,00 | 225.487,52 | 67.646,25 | 359.941,55 | 0,00 | 0,00 |
| 101.2.2.2 | CATEGORIA 2 - TRASFERIMENTI DALLE REGIONI | 1.970.703,37 | 59.548,50 | 0,00 | 2.452.783,02 | 0,00 | 237.174,70 |
| 101.2.2.3 | CATEGORIA 3 - TRASFERIMENTI DA COMUNI E PROVINCE | 0,00 | 0,00 | 0,00 | 0,00 | 0,00 | 0,00 |
| 101.2.2.4 | CATEGORIA 4 - TRASFERIMENTI DA ALTRI ENTI DEL SETTORE | 0,00 | 0,00 | 0,00 | 4.000,00 | 0,00 | 0,00 |
| | TOTALE | 2.098.703,37 | 285.036,02 | 67.646,25 | 2.816.724,57 | 0,00 | 237.174,70 |
| 101.2.3 | UNITA' PREVISIONALE 3 LIVELLO III - ACCENSIONE DI PRESTITI | | | | | | |
| 101.2.3.1 | CATEGORIA 1 - ASSUNZIONE DI MUTUI | 0,00 | 0,00 | 0,00 | 0,00 | 0,00 | 0,00 |
| 101.2.3.2 | CATEGORIA 2 - ASSUNZIONE DI ALTRI DEBITI FINANZIARI | 0,00 | 0,00 | 0,00 | 0,00 | 0,00 | 0,00 |
| 101.2.3.3 | CATEGORIA 3 - EMISSIONE DI OBBLIGAZIONI | 0,00 | 0,00 | 0,00 | 0,00 | 0,00 | 0,00 |
| | TOTALE | 0,00 | 0,00 | 0,00 | 0,00 | 0,00 | 0,00 |
| | TOTALE ENTRATE IN CONTO CAPITALE CENTRO DI RESP. Direttore | 2.098.703,37 | 285.036,02 | 67.646,25 | 2.816.724,57 | 0,00 | 237.174,70 |
| | TOTALE GENERALE ENTRATE IN CONTO CAPITALE | 2.098.703,37 | 285.036,02 | 67.646,25 | 2.816.724,57 | 0,00 | 237.174,70 |
| 101 | CENTRO DI RESPONSABILITÀ 101 - DIRETTORE | | | | | | |
| 101.4 | TITOLO IV - PARTITE DI GIRO | | | | | | |

Il Presidente
Comm. Avv. Tommaso Navarra

RENDICONTO FINANZIARIO DECISIONALE - ANNO 2017

ENTE PARCO DEL GRAN SASSO E M.TI LAGA

PARTE I ENTRATE

| CODICE | DENOMINAZIONE | ANNO FINANZIARIO 2017 | | | ANNO FINANZIARIO 2016 | | |
|-----------|--|-----------------------|---------------------------|---------------------|-----------------------|---------------------------|---------------------|
| | | Residui | Competenza (Accertamenti) | Cassa (Riscossioni) | Residui | Competenza (Accertamenti) | Cassa (Riscossioni) |
| 101.4.1 | UNITA' PREVISIONALE 3 LIVELLO I - ENTRATE AVENTI NATURA DI PARTITE | | | | | | |
| 101.4.1.1 | CATEGORIA 1 - ENTRATI AVENTI NATURA DI PARTITE DI GIRO | 2.874,76 | 407.767,44 | 407.208,50 | 2.583,84 | 406.802,68 | 406.511,76 |
| | TOTALE | 2.874,76 | 407.767,44 | 407.208,50 | 2.583,84 | 406.802,68 | 406.511,76 |
| | TOTALE ENTRATE PARTITE DI GIRO CENTRO DI RESP. Direttore | 2.874,76 | 407.767,44 | 407.208,50 | 2.583,84 | 406.802,68 | 406.511,76 |
| | TOTALE GENERALE ENTRATE GESTIONI SPECIALI E PARTITE DI GIRO | 2.874,76 | 407.767,44 | 407.208,50 | 2.583,84 | 406.802,68 | 406.511,76 |
| | Riepilogo dei titoli | | | | | | |
| | Riepilogo dei titoli Centro di responsabilità amm.va "Direttore" | | | | | | |
| | Titolo I | 2.366.052,24 | 6.447.038,65 | 6.013.243,28 | 2.787.997,41 | 4.638.573,29 | 5.006.607,55 |
| | Titolo II | 2.098.703,37 | 285.036,02 | 67.646,25 | 2.816.724,57 | 0,00 | 237.174,70 |
| | Titolo IV | 2.874,76 | 407.767,44 | 407.208,50 | 2.583,84 | 406.802,68 | 406.511,76 |
| | Totale delle entrate Centro di responsabilità amm.va "Direttore" | 4.467.630,37 | 7.139.842,11 | 6.488.098,03 | 5.607.305,82 | 5.045.375,97 | 5.650.294,01 |
| | Riepilogo delle entrate di tutti i Centri di responsabilità amm.va | | | | | | |
| | Titolo I | 2.366.052,24 | 6.447.038,65 | 6.013.243,28 | 2.787.997,41 | 4.638.573,29 | 5.006.607,55 |
| | Titolo II | 2.098.703,37 | 285.036,02 | 67.646,25 | 2.816.724,57 | 0,00 | 237.174,70 |
| | Titolo IV | 2.874,76 | 407.767,44 | 407.208,50 | 2.583,84 | 406.802,68 | 406.511,76 |
| | TOTALE | 4.467.630,37 | 7.139.842,11 | 6.488.098,03 | 5.607.305,82 | 5.045.375,97 | 5.650.294,01 |
| | Avanzo di amministrazione utilizzato | | 2.228.697,70 | | | 2.817.823,76 | |
| | TOTALE GENERALE DELLE ENTRATE | 4.467.630,37 | 9.368.539,81 | 12.550.191,43 | 5.607.305,82 | 7.863.199,73 | 5.650.294,01 |

Il Presidente
Comm. Adv. Tommaso Navarra



RENDICONTO FINANZIARIO DECISIONALE - ANNO 2017

ENTE PARCO DEL GRAN SASSO E M.TI LAGA

PARTE II SPESE

| CODICE | DENOMINAZIONE | ANNO FINANZIARIO 2017 | | | ANNO FINANZIARIO 2016 | | |
|----------------|--|-----------------------|----------------------|---------------------|-----------------------|----------------------|---------------------|
| | | Residui | Competenza (Impegni) | Cassa (Pagamenti) | Residui | Competenza (Impegni) | Cassa (Pagamenti) |
| | Disavanzo di amministrazione presunto | | 0,00 | | | 0,00 | |
| 101 | CENTRO DI RESPONSABILITÀ 101 - DIRETTORE | | | | | | |
| 101.1 | TITOLO I - SPESE CORRENTI | | | | | | |
| 101.1.1 | UNITA' PREVISIONALE 3 LIVELLO I - FUNZIONAMENTO | | | | | | |
| 101.1.1.1 | CATEGORIA 1 - USCITE PER GLI ORGANI DELL'ENTE | 9.671,84 | 42.639,28 | 45.518,34 | 13.170,77 | 56.894,71 | 50.393,36 |
| 101.1.1.2 | CATEGORIA 2 - ONERI PER IL PERSONALE IN ATTIVITA' DI | 291.053,40 | 2.347.223,50 | 1.923.353,48 | 201.670,45 | 1.980.030,53 | 1.889.471,93 |
| 101.1.1.3 | CATEGORIA 3 - USCITE PER L'ACQUISTO DI BENI DI CONSUMO E | 219.519,89 | 616.714,16 | 499.743,03 | 250.832,71 | 586.857,49 | 588.062,13 |
| | TOTALE | 520.245,13 | 3.006.576,94 | 2.468.614,85 | 465.673,93 | 2.623.782,73 | 2.527.927,42 |
| 101.1.2 | UNITA' PREVISIONALE 3 LIVELLO II - INTERVENTI DIVERSI | | | | | | |
| 101.1.2.1 | CATEGORIA 1 - USCITE PER PRESTAZIONI ISTITUZIONALI | 3.895.149,35 | 2.146.424,89 | 1.692.068,79 | 4.076.099,20 | 2.137.781,41 | 2.160.678,36 |
| 101.1.2.2 | CATEGORIA 2 - TRASFERIMENTI PASSIVI | 0,00 | 0,00 | 0,00 | 0,00 | 0,00 | 0,00 |
| 101.1.2.3 | CATEGORIA 3 - ONERI FINANZIARI | 1.600,10 | 0,00 | 1.069,32 | 696,26 | 2.000,00 | 1.096,16 |
| 101.1.2.4 | CATEGORIA 4 - ONERI TRIBUTARI | 14.524,35 | 49.166,76 | 50.389,41 | 102,36 | 44.022,45 | 29.498,10 |
| 101.1.2.5 | CATEGORIA 5 - POSTE CORRETIVE E COMPENSATIVE DI | 0,00 | 0,00 | 0,00 | 0,00 | 0,00 | 0,00 |
| 101.1.2.6 | CATEGORIA 6 - USCITE NON CLASSIFICABILI IN ALTRE VOCI | 59.677,62 | 186.642,61 | 175.918,60 | 58.866,37 | 116.637,04 | 115.821,89 |
| | TOTALE | 3.970.951,42 | 2.382.234,26 | 1.919.446,12 | 4.135.764,19 | 2.300.440,90 | 2.307.094,51 |
| 101.1.4 | UNITA' PREVISIONALE 3 LIVELLO IV - TRATTAMENTI DI QUIESCENZA, | | | | | | |
| 101.1.4.1 | CATEGORIA 1 - ONERI PER IL PERSONALE IN QUIESCENZA | 0,00 | 0,00 | 0,00 | 0,00 | 0,00 | 0,00 |
| 101.1.4.2 | CATEGORIA 2 - ACCANTONAMENTO AL TRATTAMENTO DI FINE | 0,00 | 0,00 | 0,00 | 0,00 | 0,00 | 0,00 |
| | TOTALE | 0,00 | 0,00 | 0,00 | 0,00 | 0,00 | 0,00 |
| 101.1.5 | UNITA' PREVISIONALE 3 LIVELLO V - ACCANTONAMENTI A FONDI RISCHI | | | | | | |
| 101.1.5.1 | CATEGORIA 1 - ACCANTONAMENTI A FONDI RISCHI ED ONERI | 0,00 | 0,00 | 0,00 | 0,00 | 0,00 | 0,00 |
| | TOTALE | 0,00 | 0,00 | 0,00 | 0,00 | 0,00 | 0,00 |
| | TOTALE USCITE CORRENTI CENTRO DI RESP. Direttore | 4.491.196,55 | 5.388.811,20 | 4.388.060,97 | 4.601.438,12 | 4.924.223,63 | 4.835.021,93 |

Il Presidente
Comm. Avv. Tommaso Navarra

RENDICONTO FINANZIARIO DECISIONALE - ANNO 2017

ENTE PARCO DEL GRAN SASSO E M.TI LAGA

PARTE II SPESE

| CODICE | DENOMINAZIONE | ANNO FINANZIARIO 2017 | | | ANNO FINANZIARIO 2016 | | |
|-----------|---|-----------------------|----------------------|-------------------|-----------------------|----------------------|-------------------|
| | | Residui | Competenza (Impegni) | Cassa (Pagamenti) | Residui | Competenza (Impegni) | Cassa (Pagamenti) |
| | TOTALE GENERALE USCITE CORRENTI | 4.491.196,55 | 5.388.811,20 | 4.388.060,97 | 4.601.438,12 | 4.924.223,63 | 4.835.021,93 |
| 101 | CENTRO DI RESPONSABILITÀ 101 - DIRETTORE | | | | | | |
| 101.2 | TITOLO II - SPESE IN CONTO CAPITALE | | | | | | |
| 101.2.1 | UNITA' PREVISIONALE 3 LIVELLO I - INVESTIMENTI | | | | | | |
| 101.2.1.1 | CATEGORIA 1 - ACQUISIZIONE DI BENI DI USO DUREVOLE ED | 3.187.470,68 | 772.988,02 | 1.148.041,52 | 3.837.268,12 | 246.827,71 | 394.853,08 |
| 101.2.1.2 | CATEGORIA 2 - ACQUISIZIONI DI IMMOBILIZZAZIONI TECNICHE | 561.106,84 | 132.705,16 | 90.321,19 | 539.124,20 | 223.669,00 | 201.475,53 |
| 101.2.1.3 | CATEGORIA 3 - PARTECIPAZIONI E ACQUISTO DI VALORI | 0,00 | 0,00 | 0,00 | 0,00 | 0,00 | 0,00 |
| 101.2.1.4 | CATEGORIA 4 - CONCESSIONI DI CREDITI ED ANTICIPAZIONI | 0,00 | 0,00 | 0,00 | 0,00 | 0,00 | 0,00 |
| 101.2.1.5 | CATEGORIA 5 - INDENNITÀ DI ANZIANITÀ E SIMILARI AL | 0,00 | 188.329,11 | 188.329,11 | 0,00 | 0,00 | 0,00 |
| | TOTALE | 3.748.577,52 | 1.094.022,29 | 1.426.691,82 | 4.376.392,32 | 470.496,71 | 596.328,61 |
| | TOTALE USCITE IN CONTO CAPITALE CENTRO DI RESP. Direttore | 3.748.577,52 | 1.094.022,29 | 1.426.691,82 | 4.376.392,32 | 470.496,71 | 596.328,61 |
| | TOTALE GENERALE USCITE IN CONTO CAPITALE | 3.748.577,52 | 1.094.022,29 | 1.426.691,82 | 4.376.392,32 | 470.496,71 | 596.328,61 |
| 101 | CENTRO DI RESPONSABILITÀ 101 - DIRETTORE | | | | | | |
| 101.4 | TITOLO IV - PARTITE DI GIRO | | | | | | |
| 101.4.1 | UNITA' PREVISIONALE 3 LIVELLO I - SPESE AVENTI NATURA DI PARTITE DI | | | | | | |
| 101.4.1.1 | CATEGORIA 1 - USCITE AVENTI NATURA DI PARTITE DI GIRO | 61.252,00 | 407.767,44 | 389.233,62 | 68.122,96 | 406.802,68 | 413.321,41 |
| | TOTALE | 61.252,00 | 407.767,44 | 389.233,62 | 68.122,96 | 406.802,68 | 413.321,41 |
| | TOTALE USCITE PARTITE DI GIRO CENTRO DI RESP. Direttore | 61.252,00 | 407.767,44 | 389.233,62 | 68.122,96 | 406.802,68 | 413.321,41 |
| | TOTALE GENERALE USCITE PER PARTITE DI GIRO E GESTIONI SPECIALI | 61.252,00 | 407.767,44 | 389.233,62 | 68.122,96 | 406.802,68 | 413.321,41 |
| | Riepilogo dei titoli | | | | | | |
| | Riepilogo dei titoli Centro di responsabilità amm.va "Direttore" | | | | | | |
| | TITOLO I | 4.491.196,55 | 5.388.811,20 | 4.388.060,97 | 4.601.438,12 | 4.924.223,63 | 4.835.021,93 |
| | TITOLO II | 3.748.577,52 | 1.094.022,29 | 1.426.691,82 | 4.376.392,32 | 470.496,71 | 596.328,61 |
| | TITOLO IV | 61.252,00 | 407.767,44 | 389.233,62 | 68.122,96 | 406.802,68 | 413.321,41 |

Riepilogo dei titoli
 Riepilogo dei titoli Centro di responsabilità amm.va "Direttore"

Il Presidente
 Comm. Alv. Tommaso Navarra

RENDICONTO FINANZIARIO DECISIONALE - ANNO 2017

ENTE PARCO DEL GRAN SASSO E M.TI LAGA

PARTE II SPESE

| CODICE | DENOMINAZIONE | ANNO FINANZIARIO 2017 | | | ANNO FINANZIARIO 2016 | | |
|--------|---|-----------------------|----------------------|---------------------|-----------------------|----------------------|---------------------|
| | | Residui | Competenza (Impegni) | Cassa (Pagamenti) | Residui | Competenza (Impegni) | Cassa (Pagamenti) |
| | Totale delle uscite Centro di responsabilità amm.va "Direttore" | 8.301.026,07 | 6.890.600,93 | 6.203.986,41 | 9.045.953,40 | 5.801.523,02 | 5.844.671,95 |
| | Riepilogo delle uscite di tutti i Centri di responsabilità amm.va | | | | | | |
| | Titolo I | 4.491.196,55 | 5.388.811,20 | 4.388.060,97 | 4.601.438,12 | 4.924.223,63 | 4.835.021,93 |
| | Titolo II | 3.748.577,52 | 1.094.022,29 | 1.426.691,82 | 4.376.392,32 | 470.496,71 | 596.328,61 |
| | Titolo IV | 61.252,00 | 407.767,44 | 389.233,62 | 68.122,96 | 406.802,68 | 413.321,41 |
| | TOTALE | 8.301.026,07 | 6.890.600,93 | 6.203.986,41 | 9.045.953,40 | 5.801.523,02 | 5.844.671,95 |
| | Disavanzo di amministrazione | | 0,00 | | | 0,00 | |
| | TOTALE GENERALE DELLE SPESE | 8.301.026,07 | 6.890.600,93 | 6.203.986,41 | 9.045.953,40 | 5.801.523,02 | 5.844.671,95 |

PARTE I ENTRATE

| codice | Denominazione | Gestione di competenza | | | | | | Gestione dei residui attivi | | | | | | Gestione di cassa | | | Totale dei residui attivi al termine dell'esercizio (9+15) |
|-----------|---|------------------------|---|--------------------|--|------------------------------|-----------------------------------|-----------------------------------|-------------------------------|-------------------------------|------------------------------------|------------------------------------|--------------|---|---|-------------|--|
| | | Previsioni | Somme accertate | | Differenze in + (-) o in - (7-10) rispetto alle previsioni | | Residui all'inizio dell'esercizio | Riscossi | Rimasti da riscuotere (16-14) | Totali (14+15) | Variazioni in + (-) o in - (13-16) | Provisioni | Riscossioni | Differenze in + (-) o in - (19-20) rispetto alle previsioni | | | |
| N. | | Iniziali | Variazioni in aumento (7-4) o diminuzione (4-7) | Definitive (4+5-6) | Riscosse | Rimaste da riscuotere (10-8) | Totale accertamenti (9+8) | Residui all'inizio dell'esercizio | Riscossi | Rimasti da riscuotere (16-14) | Totali (14+15) | Variazioni in + (-) o in - (13-16) | Provisioni | Riscossioni | Differenze in + (-) o in - (19-20) rispetto alle previsioni | | |
| 1-2 | 3 | 4 | 5-6 | 7 | 8 | 9 | 10 | 11-12 | 13 | 14 | 15 | 16 | 17-18 | 19 | 20 | 21-22 | 23 |
| | Avanzo di amministrazione presunto | 1.694.307,67 | 534.390,03 | 2.228.697,70 | | | | | | | | | 6.062.093,40 | | | | |
| 101 | CENTRO DI RESPONSABILITÀ 101 - DIRETTORE | | | | | | | | | | | | | | | | |
| 101.1 | TITOLO I - ENTRATE CORRENTI | | | | | | | | | | | | | | | | |
| 101.1.2 | UNITA' PREVISIONALE 3 LIVELLO II - ENTRATE DERIVANTI DA TRASFERIMENTI CORRENTI | | | | | | | | | | | | | | | | |
| 101.1.2.1 | CATEGORIA 1 - TRASFERIMENTI DA PARTE DELLO STATO | | | | | | | | | | | | | | | | |
| 3010 | CONTRIBUTO DEL MINISTER DELL'AMBIENTE PER IL FUNZIONAMENTO C.A. | 4.341.878,23 | -97.000,00 | 4.244.878,23 | 4.244.878,23 | 0,00 | 4.244.878,23 | 0,00 | 0,00 | 0,00 | 0,00 | 0,00 | 4.244.878,23 | 0,00 | 4.244.878,23 | 0,00 | 0,00 |
| 3090 | CONTRIBUTI STRAORDINARI MINISTERO AMBIENTE | 0,00 | 190.500,00 | 190.500,00 | 0,00 | 190.500,00 | 190.500,00 | 0,00 | 0,00 | 0,00 | 0,00 | 0,00 | 200.207,33 | -200.207,33 | 0,00 | 0,00 | 190.500,00 |
| 3100 | FINANZIAMENTO STRAORDINARIO ART. 1 COMMA 940, L. 27/12/06 N. 296 DPR 27/12/07 | 529.326,26 | 0,00 | 529.326,26 | 529.326,26 | 0,00 | 529.326,26 | 0,00 | 0,00 | 0,00 | 0,00 | 0,00 | 529.326,26 | 0,00 | 529.326,26 | 0,00 | 0,00 |
| 3130 | CONTRIBUTO MIN. AMBIENTE PER AZIONI DI MIGLIORAMENTO COESISTENZA ATTIVITA' ANTROPICHE E FAUNA SELVATICA | 0,00 | 0,00 | 0,00 | 0,00 | 0,00 | 0,00 | 0,00 | 0,00 | 0,00 | 0,00 | 0,00 | 1.255,04 | -1.255,04 | 0,00 | 0,00 | 0,00 |
| 3140 | CONTRIBUTO MINISTERO DELL'ISTRUZIONE DELL'UNIVERSITA' E DELLA RICERCA | 0,00 | 0,00 | 0,00 | 0,00 | 0,00 | 0,00 | 0,00 | 0,00 | 0,00 | 0,00 | 0,00 | 2.000,00 | -2.000,00 | 0,00 | 0,00 | 0,00 |
| 3150 | COFINANZIAMENTO PROGETTO LIFE FAGUS | 0,00 | 0,00 | 0,00 | 0,00 | 0,00 | 0,00 | 0,00 | 15.000,00 | 0,00 | 15.000,00 | 0,00 | 15.000,00 | -15.000,00 | 0,00 | 0,00 | 15.000,00 |
| 3160 | CONTRIBUTO MINISTERO AMBIENTE CAPITOLO 1551 DIRETTIVA BIODIVERSITA' | 0,00 | 276.500,00 | 276.500,00 | 155.000,00 | 121.500,00 | 276.500,00 | 0,00 | 145.000,00 | 0,00 | 145.000,00 | 0,00 | 276.500,00 | 300.000,00 | 0,00 | 0,00 | 121.500,00 |
| 3170 | CONTRIBUTO MA PROGETTO NUCLEI CINOFILI ANTIVELENO A TUTELA ORSO BRUNO MARISCANO | 43.000,00 | 0,00 | 43.000,00 | 0,00 | 0,00 | 0,00 | -43.000,00 | 0,00 | 0,00 | 0,00 | -113.848,00 | 156.848,00 | -156.848,00 | 0,00 | 0,00 | 0,00 |
| 3180 | CONTRIBUTO STRAORDINARIO PER EVENTI SISMICI DEL 2016 | 0,00 | 154.000,00 | 154.000,00 | 0,00 | 154.000,00 | 154.000,00 | 0,00 | 0,00 | 0,00 | 0,00 | 0,00 | 154.000,00 | -154.000,00 | 0,00 | 0,00 | 154.000,00 |
| | TOTALE CATEGORIA 1 - TRASFERIMENTI DA PARTE DELLO STATO | 4.914.204,49 | -97.000,00 | 5.438.204,49 | 4.929.204,49 | 466.000,00 | 5.395.204,49 | -43.000,00 | 273.848,00 | 145.000,00 | 150.000,00 | -113.848,00 | 5.390.014,86 | 5.074.204,49 | -529.310,37 | 23.500,00 | 481.000,00 |
| 101.1.2.2 | CATEGORIA 2 - TRASFERIMENTI DA PARTE DELLE REGIONI | | | | | | | | | | | | | | | | |
| 4010 | CONTRIBUTO DELLA REGIONE ABRUZZO | 0,00 | 260.451,50 | 260.451,50 | 0,00 | 260.451,50 | 260.451,50 | 0,00 | 123.000,00 | 0,00 | 123.000,00 | 0,00 | 551.220,06 | 0,00 | 0,00 | -551.220,06 | 383.451,50 |
| 4030 | CONTRIBUTO REGIONE LAZIO | 0,00 | 0,00 | 0,00 | 0,00 | 0,00 | 0,00 | 0,00 | 10.060,35 | 0,00 | 9.627,79 | -432,56 | 10.060,35 | 0,00 | -10.060,35 | 0,00 | 9.627,79 |
| | TOTALE CATEGORIA 2 - TRASFERIMENTI DA PARTE DELLE REGIONI | 0,00 | 260.451,50 | 260.451,50 | 0,00 | 260.451,50 | 260.451,50 | 0,00 | 133.060,35 | 0,00 | 132.627,79 | -432,56 | 561.280,41 | 0,00 | -561.280,41 | 0,00 | 393.079,29 |
| 101.1.2.4 | CATEGORIA 4 - TRASFERIMENTI DA PARTE DI ALTRI ENTI DEL SETTORE PUBBLICO | | | | | | | | | | | | | | | | |
| 6050 | CONTRIBUTO PROGETTO LIFE MISCOLIUPA PARCO NAZIONALE APENNINO TOSCO EMILIANO (CAPIUS500F12206) | 0,00 | 20.000,00 | 20.000,00 | 0,00 | 20.000,00 | 20.000,00 | 0,00 | 291.006,00 | 0,00 | 291.006,00 | 0,00 | 311.006,00 | 0,00 | -311.006,00 | 0,00 | 311.006,00 |
| 6110 | CONTRIBUTO PARCO NAT. MONTI SICILIANI PER STUDIO REINTEGRAZIONE DEL GIUNTO E RIFOLPAMENTO DEL GRIFONE | 0,00 | 0,00 | 0,00 | 0,00 | 0,00 | 0,00 | 0,00 | 16.000,00 | 0,00 | 16.000,00 | 0,00 | 16.000,00 | 0,00 | -16.000,00 | 0,00 | 16.000,00 |
| 6120 | FINANZIAMENTO PROGETTO LIFE GRANAAT | 0,00 | 0,00 | 0,00 | 0,00 | 0,00 | 0,00 | 0,00 | 46.533,00 | 0,00 | 46.533,00 | 0,00 | 46.533,00 | 0,00 | -46.533,00 | 0,00 | 46.533,00 |
| 6160 | PROGETTO LIFE 11 NAT/IT/234 PRATERIE (CAPITOLO USCITA 5440) | 0,00 | 0,00 | 0,00 | 0,00 | 0,00 | 0,00 | 0,00 | 168.026,20 | 0,00 | 168.026,20 | 0,00 | 168.026,20 | 0,00 | -168.026,20 | 0,00 | 168.026,20 |

Il Presidente
Comm. Avv. Tommaso Navarra

RENDCONTO FINANZIARIO GESTIONALE - ANNO 2017

ENTE PARCO DEL GRAN SASSO E M.TI LAGA

PARTE I ENTRATE

| codice | Denominazione | Gestione di competenza | | | | | | | | | | Gestione dei residui attivi | | | | | Gestione di cassa | | | Totale dei residui attivi al termine dell'esercizio (9+15) |
|-----------|--|---|--------------------|-------------------|------------------------------|-----------------------------|---|-----------------------------------|-------------------|-------------------------------|---------------------|--|---------------------|-------------------|---|---------------------|-------------------|--|--|--|
| | | Previsioni in aumento (7-4) o diminuzione (4-7) | Definitive (4+5-6) | Riscosse | Rimaste da riscuotere (10-8) | Totale accreditamenti (8+9) | Differenze in + (10-7) o in - (7-10) rispetto alle previsioni | Residui all'inizio dell'esercizio | Riscossi | Rimasti da riscuotere (16-14) | Totali (14+15) | Variazioni in + (16-13) o in - (13-16) | Previsioni | Riscossioni | Differenze in + (20-19) o in - (19-20) rispetto alle previsioni | | | | | |
| N. | 3 | 5-6 | 7 | 8 | 9 | 10 | 11-12 | 13 | 14 | 15 | 16 | 17-18 | 19 | 20 | 21-22 | 23 | | | | |
| 6170 | FINANZIAMENTO PER PARTENARIATO PROGETTO LIFE FAGUS PARCO NAZ.LE CILENTO E VALLE DIANO | 0,00 | 0,00 | 0,00 | 0,00 | 0,00 | 0,00 | 92.386,40 | 0,00 | 0,00 | 92.386,40 | 0,00 | 172.440,00 | 0,00 | -172.440,00 | 92.386,40 | | | | |
| 6180 | FINANZIAMENTO UNIONE EUROPEA PROGETTO LIFE AQUALIFE | 0,00 | 0,00 | 0,00 | 0,00 | 0,00 | 0,00 | 169.717,00 | 0,00 | 0,00 | 169.717,00 | 0,00 | 169.717,00 | 0,00 | -169.717,00 | 169.717,00 | | | | |
| 6190 | FINANZIAMENTO PROGETTO LIFE PLUTO (CAP USCITA 5490/12190) | 0,00 | 0,00 | 506.030,80 | 0,00 | 506.030,80 | 506.030,80 | 759.046,20 | 0,00 | 0,00 | 253.015,40 | -506.030,80 | 759.046,20 | 506.030,80 | -253.015,40 | 253.015,40 | | | | |
| 6200 | CONTRIBUTO PARCO NAZIONALE D'ABRUZZO E MOLISE | 0,00 | 15.543,20 | 15.543,20 | 0,00 | 15.543,20 | 0,00 | 0,00 | 0,00 | 0,00 | 0,00 | 0,00 | 15.543,20 | 0,00 | 0,00 | 0,00 | | | | |
| 6210 | FINANZIAMENTO ISTITUTO ZOOPIROLATICO SPERIMENTALE DELL'UMBRIA E DELLE MARCHE | 0,00 | 31.000,00 | 31.000,00 | 0,00 | 31.000,00 | 0,00 | 0,00 | 0,00 | 0,00 | 0,00 | 0,00 | 31.000,00 | 0,00 | -31.000,00 | 31.000,00 | | | | |
| | TOTALE CATEGORIA 4 - TRASFERIMENTI DA PARTE DI ALTRI ENTI DEL SETTORE PUBBLICO | 0,00 | 66.543,20 | 521.574,20 | 51.000,00 | 572.574,00 | 506.030,80 | 1.536.714,80 | 0,00 | 0,00 | 1.030.684,00 | -506.030,80 | 1.683.311,60 | 521.574,00 | -1.161.737,60 | 1.081.684,00 | | | | |
| 101.1.3 | UNITA' PREVISIONALE 3 LIVELLO III - ALTRE ENTRATE | 0,00 | 0,00 | 0,00 | 0,00 | 0,00 | 0,00 | 1.575,08 | 1.448,39 | 126,69 | 1.575,08 | 0,00 | 0,00 | 1.448,39 | 1.448,39 | 126,69 | | | | |
| 101.1.3.1 | CATEGORIA 1 - ENTRATE DERIVANTI DALLA VENDITA DI BENI E DALLA PRESTAZIONE DI SERVIZI | 5.964,42 | 5.964,42 | 124,42 | 0,00 | 124,42 | -5.840,00 | 0,00 | 0,00 | 0,00 | 0,00 | 0,00 | 5.964,42 | 124,42 | -5.840,00 | 0,00 | | | | |
| 7010 | PROVENTI DERIVANTI DALLA VENDITA DI PRODOTTI E SERVIZI DIVERSI (MATERIALE COMMERCIALE PUBBLICAZIONI DIVERSE PUBBLICITA' SPONSOR ATTIVI SERVIZIO RILEVANTE AGLI AREE ATTREZZATE | 11.418,64 | 11.418,64 | 0,00 | 0,00 | 0,00 | -11.418,64 | 56.508,86 | 0,00 | 0,00 | 56.508,86 | 0,00 | 67.927,50 | 0,00 | -67.927,50 | 56.508,86 | | | | |
| 7030 | PROVENTI PER GESTIONE STRUTTURE RICETTIVE ED AREE ATTREZZATE | 3.465,00 | 3.465,00 | 0,00 | 3.000,00 | 3.000,00 | -465,00 | 0,00 | 0,00 | 0,00 | 0,00 | 0,00 | 3.465,00 | 0,00 | -3.465,00 | 3.000,00 | | | | |
| 7060 | PROVENTI PER ATTIVITA' DATE IN CONCESSIONE | 1.732,50 | 1.732,50 | 300,00 | 1.350,00 | 1.650,00 | -82,50 | 6.200,00 | 950,00 | 1.900,00 | 2.850,00 | -3.350,00 | 8.332,50 | 1.250,00 | -7.082,50 | 3.250,00 | | | | |
| 7070 | PROVENTI DALL'USO DEL MARCHIO | 7.161,00 | 9.161,00 | 8.333,30 | 0,00 | 8.333,30 | -827,70 | 0,00 | 0,00 | 0,00 | 0,00 | 0,00 | 9.161,00 | 8.333,30 | -827,70 | 0,00 | | | | |
| 7080 | PROVENTI DIVERSI | 29.741,56 | 31.741,56 | 8.757,72 | 4.350,00 | 13.107,72 | -18.633,84 | 64.283,94 | 2.398,39 | 58.535,55 | 60.933,94 | -3.350,00 | 94.850,42 | 11.156,11 | -1.448,39 | 62.085,55 | | | | |
| | TOTALE CATEGORIA 1 - ENTRATE DERIVANTI DALLA VENDITA DI BENI E DALLA PRESTAZIONE DI SERVIZI | 0,00 | 0,00 | 0,00 | 0,00 | 0,00 | -18.633,84 | 64.283,94 | 2.398,39 | 58.535,55 | 60.933,94 | -3.350,00 | 94.850,42 | 11.156,11 | -1.448,39 | 62.085,55 | | | | |
| 101.1.3.2 | CATEGORIA 2 - REDDITI E PROVENTI PATRIMONIALI | 8.200,50 | 8.200,50 | 1.141,80 | 5.954,60 | 7.096,40 | -1.104,10 | 9.869,83 | 1.141,20 | 8.728,63 | 9.869,83 | 0,00 | 18.886,50 | 2.283,00 | -16.613,50 | 14.683,23 | | | | |
| 8010 | AFFETTI DI IMMOBILI | 577,50 | 577,50 | 0,30 | 0,00 | 0,30 | -577,20 | 13,58 | 13,58 | 0,00 | 13,58 | 0,00 | 577,50 | 13,88 | -563,62 | 0,00 | | | | |
| 8040 | INTERESSI ATTIVI SU MUTUI, DEPOSITI E CONTI CORRENTI | 8.778,00 | 8.778,00 | 1.142,10 | 5.954,60 | 7.096,70 | -1.681,30 | 9.883,41 | 1.154,76 | 8.728,65 | 9.883,41 | 0,00 | 19.474,00 | 2.296,88 | -17.177,12 | 14.683,23 | | | | |
| | TOTALE CATEGORIA 2 - REDDITI E PROVENTI PATRIMONIALI | 0,00 | 0,00 | 1.142,10 | 5.954,60 | 7.096,70 | -1.681,30 | 9.883,41 | 1.154,76 | 8.728,65 | 9.883,41 | 0,00 | 19.474,00 | 2.296,88 | -17.177,12 | 14.683,23 | | | | |
| 101.1.3.3 | CATEGORIA 3 - POSTE CORRETTIVE E COMPENSATIVE DI USCITE CORRENTI | 110.000,00 | 152.000,00 | 76.228,45 | 44.859,66 | 121.086,11 | -30.911,89 | 248.410,98 | 241.552,91 | 6.858,07 | 248.410,98 | 0,00 | 319.893,37 | 317.781,36 | -2.112,01 | 51.717,73 | | | | |
| 9010 | RECUPERI E RIMBORSI DIVERSI | 42.000,00 | 42.000,00 | 0,00 | 0,00 | 0,00 | 0,00 | 248.410,98 | 241.552,91 | 6.858,07 | 248.410,98 | 0,00 | 319.893,37 | 317.781,36 | -2.112,01 | 51.717,73 | | | | |
| | TOTALE CATEGORIA 3 - POSTE CORRETTIVE E COMPENSATIVE DI USCITE CORRENTI | 0,00 | 152.000,00 | 76.228,45 | 44.859,66 | 121.086,11 | -30.911,89 | 248.410,98 | 241.552,91 | 6.858,07 | 248.410,98 | 0,00 | 319.893,37 | 317.781,36 | -2.112,01 | 51.717,73 | | | | |

Il Presidente
Comm. Avv. Tommaso Navarra

PARTE I ENTRATE

| codice | Denominazione | Gestione di competenza | | | | | | | Gestione dei residui attivi | | | | | Gestione di cassa | | | Totale dei residui attivi al termine dell'esercizio (9+15) |
|-----------|---|------------------------|---------------------|------------------------------|-------------------------|---|--|-------------------|-------------------------------|---------------------|--|---------------------|---------------------|---|---------------------|--|--|
| | | Previsioni (4+5-6) | Riscosse (8) | Rimaste da riscuotere (10-8) | Totale acciamenti (9+9) | Differenza in + (10-7) o in - (7-10) rispetto alle previsioni | Residui all'inizio dell'esercizio (13) | Riscossi (14) | Rimasti da riscuotere (15-14) | Totali (14+15) | Variazioni in + (16-13) o in - (13-16) | Previsioni (19) | Riscossioni (20) | Differenza in + (20-19) o in - (19-20) rispetto alle previsioni | | | |
| N. | | 5-6 | 7 | 9 | 10 | 11-12 | 13 | 14 | 15 | 16 | 17-18 | 19 | 20 | 21-22 | 23 | | |
| 101.1.3.4 | CATEGORIA 4 - ENTRATE NON CLASSIFICABILI IN ALTRE VOCI | | | | | | | | | | | | | | | | |
| 10010 | ENTRATE EVENTUALI | 0,00 | 20.000,00 | 0,00 | 2.000,00 | -18.000,00 | 0,00 | 0,00 | 0,00 | 0,00 | 0,00 | 20.000,00 | 2.000,00 | -18.000,00 | 0,00 | | |
| 10020 | PROVENTI DA AMMENDI E CONTRAVVENZIONI | 0,00 | 20.000,00 | 0,00 | 0,00 | -20.000,00 | 19.100,76 | 8.514,31 | 10.586,45 | 19.100,76 | 0,00 | 30.586,45 | 8.514,31 | -22.072,14 | 10.586,45 | | |
| 10040 | ENTRATE PER SPESE CONTRATTUALI | 0,00 | 3.000,00 | 0,00 | 16,13 | -2.983,87 | 0,00 | 0,00 | 0,00 | 0,00 | 0,00 | 3.000,00 | 16,13 | -2.983,87 | 0,00 | | |
| 10050 | ENTRATE DERIVANTI DA QUOTE ISCRIZIONE CORSO LIFE E SIMPOSIO | 0,00 | 0,00 | 0,00 | 0,00 | 0,00 | 750,00 | 200,00 | 550,00 | 750,00 | 0,00 | 750,00 | 200,00 | -550,00 | 550,00 | | |
| 10060 | ENTRATA DERIVANTE DA SINISTRO POLIZZA INCENDIO N. 2163 DEL 06/04/2009 DANNI PROVOCATI DAL SISMA | 0,00 | 75.500,00 | 0,00 | 75.500,00 | 0,00 | 0,00 | 0,00 | 0,00 | 0,00 | 0,00 | 75.500,00 | 75.500,00 | 0,00 | 0,00 | | |
| 10070 | CONTRIBUTO ENEL PER PROGETTO LIFE AQUALIFE | 0,00 | 0,00 | 0,00 | 0,00 | 0,00 | 80.000,00 | 0,00 | 80.000,00 | 80.000,00 | 0,00 | 80.000,00 | 0,00 | -80.000,00 | 80.000,00 | | |
| | TOTALE CATEGORIA 4 - ENTRATE NON CLASSIFICABILI IN ALTRE VOCI | | 118.500,00 | 0,00 | 77.516,13 | -40.983,87 | 99.850,76 | 8.714,31 | 91.136,45 | 99.850,76 | 0,00 | 209.836,45 | 86.230,44 | -123.606,01 | 91.136,45 | | |
| | TOTALE ENTRATE CORRENTI CENTRO DI RESP. Direttore | 1.067.494,70 | 6.076.218,75 | 832.615,76 | 6.447.038,55 | -135.210,90 | 2.366.052,24 | 398.820,39 | 1.343.570,49 | 1.742.390,88 | -623.661,36 | 8.468.661,11 | 6.013.243,28 | -2.480.366,22 | 2.176.186,25 | | |
| | TOTALE GENERALE ENTRATE CORRENTI | 1.067.494,70 | 6.076.218,75 | 832.615,76 | 6.447.038,55 | -135.210,90 | 2.366.052,24 | 398.820,39 | 1.343.570,49 | 1.742.390,88 | -623.661,36 | 8.468.661,11 | 6.013.243,28 | -2.480.366,22 | 2.176.186,25 | | |
| 101 | CENTRO DI RESPONSABILITÀ 101 - DIRETTORE | | | | | | | | | | | | | | | | |
| 101.2 | TITOLO II - ENTRATE IN CONTO CAPITALE | | | | | | | | | | | | | | | | |
| 101.2.2 | UNITA' PREVISIONALE 3 LIVELLO II - ENTRATE DERIVANTI DA TRASFERIMENTI IN CONTO CAPITALE | | | | | | | | | | | | | | | | |
| 101.2.2.1 | CATEGORIA 1 - TRASFERIMENTI DALLO STATO | | | | | | | | | | | | | | | | |
| 15030 | FINANZIAMENTO MINISTERO AMBIENTE PER SPESE FINALIZZATE A INVESTIMENTI | 0,00 | 225.487,52 | 157.841,27 | 225.487,52 | 0,00 | 0,00 | 0,00 | 0,00 | 0,00 | 0,00 | 457.429,07 | 67.646,25 | -389.782,82 | 157.841,27 | | |
| 15070 | CONTRIBUTO STRAORDINARIO PER RECUPERO AMBIENTALE MULINO DE GIORGIS POGGIO | 0,00 | 0,00 | 0,00 | 0,00 | 0,00 | 76.000,00 | 0,00 | 76.000,00 | 76.000,00 | 0,00 | 76.000,00 | 0,00 | -76.000,00 | 76.000,00 | | |
| 15110 | UMBRICCHIO FINANZIAMENTO CIPE PER MUSEO DELLA TRANSMANZANA | 0,00 | 0,00 | 0,00 | 0,00 | 0,00 | 52.000,00 | 0,00 | 52.000,00 | 52.000,00 | 0,00 | 52.000,00 | 0,00 | -52.000,00 | 52.000,00 | | |
| | TOTALE CATEGORIA 1 - TRASFERIMENTI DALLO STATO | 0,00 | 225.487,52 | 157.841,27 | 225.487,52 | 0,00 | 128.000,00 | 0,00 | 128.000,00 | 128.000,00 | 0,00 | 585.429,07 | 67.646,25 | -517.782,82 | 285.841,27 | | |
| 101.2.2.2 | CATEGORIA 2 - TRASFERIMENTI DALLE REGIONI | | | | | | | | | | | | | | | | |
| 16040 | CONTRIBUTI DALLE REGIONI PER ORGANIZZAZIONE DEL PARCO E INVESTIMENTI | 0,00 | 0,00 | 0,00 | 0,00 | 0,00 | 61.215,00 | 0,00 | 61.215,00 | 61.215,00 | 0,00 | 61.798,45 | 0,00 | -61.798,45 | 61.215,00 | | |
| 16040 | CONTRIBUTO STRAORDINARIO REGIONE ABRUZZO PER RECUPERO AMBIENTALE MULINO DE GIORGIS POGGIO | 0,00 | 0,00 | 0,00 | 0,00 | 0,00 | 40.800,00 | 0,00 | 40.800,00 | 40.800,00 | 0,00 | 40.800,00 | 0,00 | -40.800,00 | 40.800,00 | | |
| 16050 | CONTRIBUTO DELLA REGIONE ABRUZZO PER ELIMINAZIONE DETRATTORI AMBIENTALI E | 0,00 | 0,00 | 0,00 | 0,00 | 0,00 | 371.863,07 | 0,00 | 371.863,07 | 371.863,07 | 0,00 | 371.863,07 | 0,00 | -371.863,07 | 371.863,07 | | |

Il Presidente
mm. Avv. Tommaso Navarra

RENDCONTO FINANZIARIO GESTIONALE - ANNO 2017

ENTE PARCO DEL GRAN SASSO E M.TI LAGA

PARTE I ENTRATE

| codice | Denominazione | Gestione di competenza | | | | | | | Gestione dei residui attivi | | | | | Gestione di cassa | | | totale dei residui attivi al termine dell'esercizio (9+15) | |
|-----------|---|---|------------|------------|-----------------------|---------------------|---|--------------------|-----------------------------|-----------------------|--------------|------------------------|------------|-------------------|---|---------------|--|--|
| | | Previsioni | Definitive | Riscosse | Rimaste da riscuotere | Totale accertamenti | Differenze in + | Residui all'inizio | Riscossi | Rimasti da riscuotere | Totale | Variazioni in + | Provisioni | Riscossioni | Differenze in + | | | |
| N. | | Variazioni in aumento (7-4) o diminuzioni (4-7) | (4-5-6) | (8) | (9) | (6+9) | (10-7) o in - (7-10) rispetto alle previsioni | (13) | (14) | (15-14) | (14+15) | (16-13) o in - (13-16) | (19) | (20) | (20-19) o in - (19-20) rispetto alle previsioni | | | |
| 1-2 | 3 | 4 | 5-6 | 7 | 8 | 9 | 10 | 11-12 | 13 | 14 | 15 | 16 | 17-18 | 19 | 20 | 21-22 | 23 | |
| 16080 | ALLESTIMENTO SPAZI PER SERVIZI E ATTREZZATURE COMPLEMENTARI DOCUP ABRUZZO 2000-2006 AZIONE 3.2.1 RIQUALIFICAZIONE DI INFRASTRUTTURE ESISTENTI E CREAZIONE DI SPAZI PER LA SOSTA ATTREZZATA A SANTO STEFANO DI SESSANO | 0,00 | 0,00 | 0,00 | 0,00 | 0,00 | 0,00 | 0,00 | 0,00 | 0,00 | 0,00 | 0,00 | 0,00 | 4.321,50 | 0,00 | -4.321,50 | 0,00 | |
| 16100 | CONTR. REG. ABRUZZO PER ALLESTIMENTO E GESTIONE DI UN PERCORSO FRUIBILE DA DIVERSAMENTE ABILI AREA BETONIANA | 0,00 | 0,00 | 0,00 | 0,00 | 0,00 | 0,00 | 0,00 | 0,00 | 0,00 | 0,00 | 0,00 | 0,00 | 240.000,00 | 0,00 | -240.000,00 | 0,00 | |
| 16110 | FINANZIAMENTO REGIONE ABRUZZO PER MUSEO DELLA TRANSMANZANA | 0,00 | 0,00 | 0,00 | 0,00 | 0,00 | 0,00 | 0,00 | 120.000,00 | 0,00 | 120.000,00 | 120.000,00 | 0,00 | 120.000,00 | 0,00 | -120.000,00 | 120.000,00 | |
| 16120 | FINANZIAMENTO REGIONE ABRUZZO PER VALORIZZAZIONE RETE SENTIERISTICA, RIFUGI, BIVACCHI, PERCORSI BIKE, IPOPIVE, SEGNALETICA | 0,00 | 59.548,50 | 0,00 | 0,00 | 59.548,50 | 0,00 | 0,00 | 1.350.000,00 | 0,00 | 1.350.000,00 | 1.350.000,00 | 0,00 | 1.409.548,40 | 0,00 | -1.409.548,40 | 1.409.548,50 | |
| 16130 | FINANZIAMENTO REGIONE MARCHE PER LA REDAZIONE DEI PIANI DI GESTIONE DEI SIC (CAPITOLO USCITA 11460 SERS) | 0,00 | 0,00 | 0,00 | 0,00 | 0,00 | 0,00 | 0,00 | 26.825,30 | 0,00 | 0,00 | 0,00 | -26.825,30 | 26.825,30 | 0,00 | -26.825,30 | 0,00 | |
| | TOTALE CATEGORIA 2 - TRASFERIMENTI DALLE REGIONI | 0,00 | 59.548,50 | 0,00 | 0,00 | 59.548,50 | 0,00 | 0,00 | 1.943.878,07 | 0,00 | 1.943.878,07 | 1.943.878,07 | 0,00 | 2.275.156,72 | 0,00 | -2.275.156,72 | 2.003.426,57 | |
| 101.2.2.4 | CATEGORIA 4 - TRASFERIMENTI DA ALTRI ENTI DEL SETTORE PUBBLICO | 0,00 | 0,00 | 0,00 | 0,00 | 0,00 | 0,00 | 0,00 | 0,00 | 0,00 | 0,00 | 0,00 | 0,00 | 4.000,00 | 0,00 | -4.000,00 | 0,00 | |
| 18020 | CONTRIBUTI DAL COMUNE DI BARISCIANO | 0,00 | 0,00 | 0,00 | 0,00 | 0,00 | 0,00 | 0,00 | 0,00 | 0,00 | 0,00 | 0,00 | 0,00 | 4.000,00 | 0,00 | -4.000,00 | 0,00 | |
| | TOTALE CATEGORIA 4 - TRASFERIMENTI DA ALTRI ENTI DEL SETTORE PUBBLICO | 0,00 | 0,00 | 0,00 | 0,00 | 0,00 | 0,00 | 0,00 | 0,00 | 0,00 | 0,00 | 0,00 | 0,00 | 4.000,00 | 0,00 | -4.000,00 | 0,00 | |
| | TOTALE ENTRATE IN CONTO CAPITALE CENTRO DI RESP. Direttore | 0,00 | 285.036,02 | 285.036,02 | 67.646,25 | 217.389,77 | 285.036,02 | 0,00 | 2.098.703,37 | 0,00 | 2.071.878,07 | 2.071.878,07 | 0,00 | 2.864.585,79 | 67.646,25 | -2.796.939,54 | 2.289.267,84 | |
| | TOTALE GENERALE ENTRATE IN CONTO CAPITALE | 0,00 | 285.036,02 | 285.036,02 | 67.646,25 | 217.389,77 | 285.036,02 | 0,00 | 2.098.703,37 | 0,00 | 2.071.878,07 | 2.071.878,07 | 0,00 | 2.864.585,79 | 67.646,25 | -2.796.939,54 | 2.289.267,84 | |
| 101 | CENTRO DI RESPONSABILITÀ 101 - DIRETTORE | | | | | | | | | | | | | | | | | |
| 101.4 | TITOLO IV - PARTITE DI GIRO | | | | | | | | | | | | | | | | | |
| 101.4.1 | UNITA' PREVISIONALE 3 LIVELLO I - ENTRATE AVENTI NATURA DI PARTITE DI GIRO | | | | | | | | | | | | | | | | | |
| 101.4.1.1 | CATEGORIA 1 - ENTRATI AVENTI NATURA DI PARTITE DI GIRO | | | | | | | | | | | | | | | | | |
| 22010 | RITEGNI ERARIALI | 310.000,00 | 0,00 | 310.000,00 | 167.801,93 | 0,00 | 167.801,93 | -142.198,07 | 0,00 | 0,00 | 0,00 | 0,00 | 0,00 | 310.000,00 | 167.801,93 | -142.198,07 | 0,00 | |
| 22020 | RITEGNI PREVIDENZIALI E ASSISTENZIALI | 180.000,00 | 0,00 | 180.000,00 | 130.297,85 | 0,00 | 130.297,85 | -49.702,15 | 0,00 | 0,00 | 0,00 | 0,00 | 0,00 | 180.000,00 | 130.297,85 | -49.702,15 | 0,00 | |
| 22030 | RITEGNI DIVERSE | 80.000,00 | 0,00 | 80.000,00 | 54.274,57 | 0,00 | 54.274,57 | -25.725,43 | 240,82 | 0,00 | 240,82 | 240,82 | 0,00 | 80.000,00 | 54.274,57 | -25.725,43 | 240,82 | |
| 22040 | TRATTENUTE PER CONTO DI TERZI | 20.000,00 | 0,00 | 20.000,00 | 0,00 | 0,00 | 0,00 | -20.000,00 | 0,00 | 0,00 | 0,00 | 0,00 | 0,00 | 20.000,00 | 0,00 | -20.000,00 | 0,00 | |
| 22050 | DEPOSITI CAUZIONALI DA TERZI | 10.000,00 | 0,00 | 10.000,00 | 144,00 | 0,00 | 144,00 | -9.856,00 | 2.633,94 | 0,00 | 2.633,94 | 2.633,94 | 0,00 | 10.000,00 | 0,00 | -10.000,00 | 2.777,94 | |
| 22060 | ANTICIPAZIONI FONDO ECONOMATO | 5.164,00 | 0,00 | 5.164,00 | 5.164,00 | 0,00 | 5.164,00 | 0,00 | 0,00 | 0,00 | 0,00 | 0,00 | 0,00 | 5.164,00 | 0,00 | 0,00 | 0,00 | |
| 22100 | RITEGNI DI ACCONTO PER PRESTAZIONI | 200.000,00 | 0,00 | 200.000,00 | 38.875,94 | 0,00 | 38.875,94 | -161.124,06 | 0,00 | 0,00 | 0,00 | 0,00 | 0,00 | 200.000,00 | 38.875,94 | -161.124,06 | 0,00 | |

Comm. Am. Tommaso Navarra

PARTE I ENTRATE

| codice | Denominazione | Gestione di competenza | | | | | | | Gestione dei residui attivi | | | | | Gestione di cassa | | | totale dei residui attivi al termine dell'esercizio (9+15) | |
|--------|--|---|--------------------|-----------------|------------------------------|-----------------------------|---|-----------------------------------|-----------------------------|-------------------------------|----------------|--|-------------|-------------------|---|---------------|--|----|
| | | Previsioni | | Somme accertate | | Differenze in + | | | Riscossi | Rimasti da riscuotere (15-14) | Totali (14+15) | Variazioni in + (16-13) o in - (13-16) | Previsioni | Riscossioni | Differenze in + (20-19) o in - (19-20) rispetto alle previsioni | | | |
| N. | Iniziali | Variazioni in aumento (7-4) o diminuzione (4-7) | Definitive (4+5-6) | Riscosse | Rimaste da riscuotere (10-8) | Totale accreditamenti (6+9) | Totale (10-7) o in +/- rispetto alle previsioni | Residui all'inizio dell'esercizio | | | | | | | | 11-12 | 13 | 14 |
| 1-2 | 3 | 4 | 5-6 | 7 | 8 | 9 | 10 | 11-12 | 13 | 14 | 15 | 16 | 17-18 | 19 | 20 | 21-22 | 23 | |
| 22110 | PROFESSIONALI E VARIE | 28.000,00 | 0,00 | 28.000,00 | 10.794,21 | 414,94 | 11.209,15 | -16.790,85 | 0,00 | 0,00 | 0,00 | 0,00 | 0,00 | 28.000,00 | 10.794,21 | -17.205,79 | 414,94 | |
| 22120 | RITENUTE ERARIALI SU INDENNITA' ORGANI ENTE I.V.A. | 15.495,00 | 0,00 | 15.495,00 | 0,00 | 0,00 | 0,00 | -15.495,00 | 0,00 | 0,00 | 0,00 | 0,00 | 0,00 | 15.495,00 | 0,00 | -15.495,00 | 0,00 | |
| | TOTALE CATEGORIA 1 - ENTRATI AVENTI NATURA DI PARTITE DI GIRO | 848.659,00 | 0,00 | 848.659,00 | 407.208,50 | 558,94 | 407.767,44 | -440.891,56 | 2.874,76 | 0,00 | 2.874,76 | 2.874,76 | 0,00 | 848.659,00 | 407.208,50 | -441.450,50 | 3.433,70 | |
| | TOTALE ENTRATE PARTE DI GIRO CENTRO DI RESP. Direttore | 848.659,00 | 0,00 | 848.659,00 | 407.208,50 | 558,94 | 407.767,44 | -440.891,56 | 2.874,76 | 0,00 | 2.874,76 | 2.874,76 | 0,00 | 848.659,00 | 407.208,50 | -441.450,50 | 3.433,70 | |
| | TOTALE GENERALE ENTRATE GESTIONI SPECIALI E PARTITE DI GIRO | 848.659,00 | 0,00 | 848.659,00 | 407.208,50 | 558,94 | 407.767,44 | -440.891,56 | 2.874,76 | 0,00 | 2.874,76 | 2.874,76 | 0,00 | 848.659,00 | 407.208,50 | -441.450,50 | 3.433,70 | |
| | Riepilogo dei titoli | | | | | | | | | | | | | | | | | |
| | Riepilogo dei titoli Centro di responsabilità amm.va "Direttore" | | | | | | | | | | | | | | | | | |
| | Titolo I | 5.105.724,05 | 970.494,70 | 6.076.218,75 | 5.614.422,89 | 832.615,76 | 6.447.038,65 | 370.819,90 | 2.366.052,24 | 398.820,39 | 1.343.570,49 | 1.742.390,88 | -623.661,36 | 8.468.661,11 | 6.013.243,28 | -2.455.417,83 | 2.176.186,25 | |
| | Titolo II | 0,00 | 285.036,02 | 285.036,02 | 67.646,25 | 217.389,77 | 285.036,02 | 0,00 | 2.098.703,37 | 0,00 | 2.071.878,07 | 2.071.878,07 | -26.825,30 | 2.864.585,79 | 67.646,25 | -2.796.939,54 | 2.289.267,84 | |
| | Titolo IV | 848.659,00 | 0,00 | 848.659,00 | 407.208,50 | 558,94 | 407.767,44 | -440.891,56 | 2.874,76 | 0,00 | 2.874,76 | 2.874,76 | 0,00 | 848.659,00 | 407.208,50 | -441.450,50 | 3.433,70 | |
| | Totale delle entrate Centro di responsabilità amm.va "Direttore" | 5.954.383,05 | 1.255.530,72 | 7.209.913,77 | 6.089.277,64 | 1.050.564,47 | 7.139.842,11 | -440.891,56 | 4.467.630,37 | 398.820,39 | 3.418.323,32 | 3.817.143,71 | -650.486,66 | 12.181.905,90 | 6.488.098,03 | -5.693.807,87 | 4.468.887,79 | |
| | Riepilogo delle entrate di tutti i Centri di responsabilità amm.va | | | | | | | | | | | | | | | | | |
| | Titolo I | 5.105.724,05 | 970.494,70 | 6.076.218,75 | 5.614.422,89 | 832.615,76 | 6.447.038,65 | 370.819,90 | 2.366.052,24 | 398.820,39 | 1.343.570,49 | 1.742.390,88 | -623.661,36 | 8.468.661,11 | 6.013.243,28 | -2.455.417,83 | 2.176.186,25 | |
| | Titolo II | 0,00 | 285.036,02 | 285.036,02 | 67.646,25 | 217.389,77 | 285.036,02 | 0,00 | 2.098.703,37 | 0,00 | 2.071.878,07 | 2.071.878,07 | -26.825,30 | 2.864.585,79 | 67.646,25 | -2.796.939,54 | 2.289.267,84 | |
| | Titolo IV | 848.659,00 | 0,00 | 848.659,00 | 407.208,50 | 558,94 | 407.767,44 | -440.891,56 | 2.874,76 | 0,00 | 2.874,76 | 2.874,76 | 0,00 | 848.659,00 | 407.208,50 | -441.450,50 | 3.433,70 | |
| | TOTALE | 5.954.383,05 | 1.255.530,72 | 7.209.913,77 | 6.089.277,64 | 1.050.564,47 | 7.139.842,11 | -440.891,56 | 4.467.630,37 | 398.820,39 | 3.418.323,32 | 3.817.143,71 | -650.486,66 | 12.181.905,90 | 6.488.098,03 | -5.693.807,87 | 4.468.887,79 | |
| | TOTALE GENERALE DELLE ENTRATE | 7.648.690,72 | 1.789.920,75 | 9.438.611,47 | 6.089.277,64 | 1.050.564,47 | 7.139.842,11 | -506.030,09 | 4.467.630,37 | 398.820,39 | 3.418.323,32 | 3.817.143,71 | -650.486,66 | 18.243.999,30 | 6.488.098,03 | -5.718.756,26 | 4.468.887,79 | |

Il Presidente
Comm. Avv. Tommaso Navarra

PARTE II SPESE

| codice | Denominazione | Gestione di competenza | | | | | | Gestione dei residui passivi | | | | | Gestione di cassa | | | Totale dei residui passivi al termine dell'esercizio (9+15) | |
|-----------|---|------------------------|---|--------------------|---|-----------------------------------|----------------------|------------------------------|----------------|--|------------|------------|---|--------------|-------------|---|----|
| | | Previsioni | Somme impegnate | | Differenze in + (10-7) o in - (7-10) rispetto alle previsioni | Residui all'inizio dell'esercizio | Pagati | Rimasti da pagare (16-14) | Totali (14+15) | Variazioni in + (16-13) o in - (13-16) | Previsioni | Pagamenti | Differenze in + (20-19) o in - (19-20) rispetto alle previsioni | | | | |
| N. | | Iniziali | Variazioni in aumento (7-4) o diminuzione (4-7) | Definitive (4+5-6) | Pagate | Rimaste da pagare (10-8) | Totale impegni (8+9) | 11-12 | 13 | 14 | 15 | 16 | 17-18 | 19 | 20 | 21-22 | 23 |
| 1-2 | Disavanzo di amministrazione presunto | 0,00 | 0,00 | 0,00 | | | | | | | | | | | | | |
| 101 | CENTRO DI RESPONSABILITÀ 101 - DIRETTORE | | | | | | | | | | | | | | | | |
| 101.1 | TITOLO I - SPESE CORRENTI | | | | | | | | | | | | | | | | |
| 101.1.1 | UNITA' PREVISIONALE 3 LIVELLO I - FUNZIONAMENTO | | | | | | | | | | | | | | | | |
| 101.1.1.1 | CATEGORIA 1 - USCITE PER GLI ORGANI DELL'ENTE | | | | | | | | | | | | | | | | |
| 1010 | COMPENSAI PRESIDENTE | 26.973,00 | 0,00 | 26.973,00 | 24.724,68 | 0,00 | 24.724,68 | -2.248,32 | 0,00 | 0,00 | 0,00 | 0,00 | 26.973,00 | 24.724,68 | -2.248,32 | 0,00 | |
| 1030 | COMPENSAI COMPONENTI IL COLLEGIO DEI REVISORI DEI CONTI | 7.846,00 | 0,00 | 7.846,00 | 4.414,60 | 0,00 | 4.414,60 | -3.431,40 | 7,48 | 0,00 | 0,00 | -7,48 | 7.846,00 | 4.414,60 | -3.431,40 | 0,00 | |
| 1050 | INDENNITA' E RIMBORSO SPESE PER MISSIONI ORGANI ISTITUZIONALI | 10.000,00 | 0,00 | 10.000,00 | 7.046,80 | 2.453,20 | 9.500,00 | -500,00 | 2.479,90 | 2.364,40 | 115,50 | 2.479,90 | 10.000,00 | 9.411,20 | -588,80 | 2.568,70 | |
| 1080 | COMPENSAI GETTONI, INDENNITA' E RIMBORSI SPESE COMPONENTI NUCLEO DI VALUTAZIONE | 6.000,00 | 0,00 | 6.000,00 | 2.543,34 | 1.356,66 | 4.000,00 | -2.000,00 | 7.184,46 | 4.324,52 | 2.854,66 | 7.179,18 | 6.000,00 | 6.967,86 | 967,86 | 4.211,32 | |
| | TOTALE CATEGORIA 1 - USCITE PER GLI ORGANI DELL'ENTE | 50.819,00 | 0,00 | 50.819,00 | 38.829,42 | 3.809,86 | 42.639,28 | -8.179,72 | 9.671,84 | 6.688,92 | 2.970,16 | 9.659,00 | 50.819,00 | 45.518,34 | -5.298,52 | 6.760,02 | |
| 101.1.1.2 | CATEGORIA 2 - ONERI PER IL PERSONALE IN ATTIVITA' DI SERVIZIO | | | | | | | | | | | | | | | | |
| 2010 | STIPENDI ED ALTRI ASSEGNI FISSI AL PERSONALE | 1.388.196,40 | 121.870,61 | 1.510.069,01 | 1.346.178,50 | 146.862,29 | 1.493.040,79 | -17.026,22 | 126.713,32 | 55.455,62 | 71.257,70 | 126.713,32 | 1.510.069,01 | 1.401.634,12 | -108.434,89 | 216.119,99 | |
| 2020 | STIPENDI ED ALTRI ASSEGNI AL PERSONALE A CONTRATTO (STAB. P.A. 2007 ART. 1 COMMA 940 LEGGE 27 DIC 2006, N. 296 DPR/07, E A TEMPO DETERMINATO) | 0,00 | 154.000,00 | 154.000,00 | 0,00 | 154.000,00 | 154.000,00 | 0,00 | 5.610,97 | 5.536,92 | 74,05 | 5.610,97 | 161.461,21 | 5.536,92 | -155.924,29 | 154.074,05 | |
| 2030 | COMPENSAI PER LAVORO STRAORDINARIO AL PERSONALE | 15.000,00 | 0,00 | 15.000,00 | 0,00 | 15.000,00 | 15.000,00 | 0,00 | 1.422,61 | 0,00 | 1.422,61 | 1.422,61 | 15.000,00 | 0,00 | -15.000,00 | 16.422,61 | |
| 2050 | ONERI PREVIDENZIALI E ASSISTENZIALI E SOCIALI A CARICO DELL'ENTE | 550.000,00 | 0,00 | 550.000,00 | 404.731,69 | 91.625,20 | 496.356,89 | -53.643,11 | 65.517,37 | 65.517,37 | 0,00 | 65.517,37 | 550.000,00 | 470.249,06 | -79.750,94 | 91.625,20 | |
| 2060 | INDENNITA' E RIMBORSO SPESE PER MISSIONI IN TERRITORIO NAZIONALE | 7.352,00 | 0,00 | 7.352,00 | 4.965,02 | 2.045,78 | 7.010,80 | -341,20 | 3.413,51 | 2.371,05 | 1.042,46 | 3.413,51 | 7.352,00 | 7.352,00 | -15,93 | 3.088,24 | |
| 2090 | FONDO PER LE POLITICHE DI SVILUPPO DELLE RISORSE UMANE E PER LA PRODUTTIVITA' | 186.999,26 | -99.952,72 | 87.046,54 | 0,00 | 87.046,54 | 87.046,54 | 0,00 | 0,00 | 0,00 | 0,00 | 0,00 | 87.046,54 | 0,00 | -87.046,54 | 87.046,54 | |
| 2100 | ACQUISTO VESTIARIO, EQUIPAGGIAMENTO, DIVISE, SPESE VARIE, ECC. | 19.491,00 | 0,00 | 19.491,00 | 0,00 | 19.491,00 | 19.491,00 | 0,00 | 0,00 | 0,00 | 0,00 | 0,00 | 19.491,00 | 0,00 | -19.491,00 | 19.491,00 | |
| 2130 | BUONI PASTO / MENSA AZIENDALE | 32.000,00 | 0,00 | 32.000,00 | 22.721,88 | 278,12 | 23.000,00 | -9.000,00 | 638,82 | 638,82 | 0,00 | 638,82 | 32.000,00 | 23.360,70 | -8.639,30 | 278,12 | |
| 2140 | CORSI DI FORMAZIONE E SPECIALIZZAZIONE DEL PERSONALE | 12.500,00 | 0,00 | 12.500,00 | 1.260,00 | 735,22 | 1.995,22 | -10.504,78 | 2.127,44 | 0,00 | 0,00 | 0,00 | 12.500,00 | 1.260,00 | -11.240,00 | 735,22 | |
| 2150 | RIMBORSI DA ENTI PER COMANDO DIPENDENTI | 0,00 | 58.500,00 | 58.500,00 | 0,00 | 0,00 | 58.500,00 | 0,00 | 0,00 | 0,00 | 0,00 | 0,00 | 58.500,00 | 0,00 | -58.500,00 | 0,00 | |
| 2160 | SPESE PER VISITE FISCALI | 2.957,83 | 0,00 | 2.957,83 | 0,00 | 0,00 | 2.957,83 | -2.957,83 | 872,33 | 494,10 | 378,23 | 872,33 | 2.957,83 | 494,10 | -2.463,73 | 378,23 | |
| 2170 | SPESE PER ADEMPIMENTI DECRETO LEGISLATIVO 81/2008 (ONERI PER LA SICUREZZA) E ONERI PER ATTIVAZIONE NOI PA | 15.000,00 | 0,00 | 15.000,00 | 4.782,38 | 10.217,62 | 15.000,00 | 0,00 | 0,00 | 0,00 | 0,00 | 0,00 | 15.000,00 | 4.782,38 | -10.217,62 | 10.217,62 | |
| 2180 | FONDO TRATTAMENTO ACCESSORI POLITICHE SVILUPPO PRODUTTIVITA' DIRIGENTI | 38.121,66 | -21.919,89 | 16.201,77 | 0,00 | 11.873,26 | 11.873,26 | -4.328,51 | 39.626,29 | 8.700,13 | 30.926,16 | 39.626,29 | 55.828,06 | 8.700,13 | -47.127,93 | 42.799,42 | |
| | TOTALE CATEGORIA 2 - ONERI PER IL PERSONALE IN ATTIVITA' DI SERVIZIO | 2.391.027,15 | 334.372,61 | 2.503.527,15 | 1.784.639,47 | 562.584,03 | 2.347.223,50 | -156.303,65 | 291.053,40 | 138.714,01 | 150.211,95 | 288.925,96 | 2.572.825,39 | 1.923.353,48 | -649.471,91 | 712.795,98 | |

Il Presidente
Comm. Avv. Tommaso Najjarra

RENDCONTO FINANZIARIO GESTIONALE - ANNO 2017

ENTE PARCO DEL GRAN SASSO E M. TI LAGA

PARTE II SPESE

| codice | Denominazione | Gestione di competenza | | | | | Gestione dei residui passivi | | | | | Gestione di cassa | | | totale dei residui passivi al termine dell'esercizio (9+15) | |
|-----------|---|---|--------------------|------------|--------------------------|----------------------|--|-----------------------------------|------------|---------------------------|----------------|---|------------|------------|---|--|
| | | Previsioni in aumento (7-4) o diminuzione (4-7) | Definitive (4+5-6) | Pagate | Rimaste da pagare (10-8) | Totale impegni (9+5) | Differenze in + (10-7) o in - (-7-10) rispetto alle previsioni | Residui all'inizio dell'esercizio | Pagati | Rimasti da pagare (15-14) | Totale (14+15) | Variazioni in + (16-13) o in - (-13-16) | Previsioni | Pagamenti | | Differenze in + (20-19) o in - (-19-20) rispetto alle previsioni |
| N. | | 5-6 | 7 | 8 | 9 | 10 | 11-12 | 13 | 14 | 15 | 16 | 17-18 | 19 | 20 | 21-22 | 23 |
| 1-2 | 3 | 4 | | | | | | | | | | | | | | |
| 101.1.1.3 | CATEGORIA 3 - USCITE PER L'ACQUISTO DI BENI DI CONSUMO E DI SERVIZI | | | | | | | | | | | | | | | |
| 4010 | FITTI PASSIVI; ONERI LOCATIVI E CANONI VARI, VIGILANZA NOTTURNA ECC. | 47.000,00 | 0,00 | 25.482,29 | 13.299,15 | 38.781,44 | -8.218,56 | 46,00 | 0,00 | 0,00 | 0,00 | -46,00 | 47.000,00 | 25.482,29 | -21.517,71 | 13.299,15 |
| 4020 | SPESE PER ENERGIA ELETTRICA, GAS, ACQUA, RISCALDAMENTO ED ALTRE UTENZE | 54.180,00 | 0,00 | 47.423,70 | 6.756,30 | 54.180,00 | 0,00 | 1.196,36 | 1.066,70 | 0,00 | 1.066,70 | -129,66 | 54.180,00 | 48.490,40 | -5.689,60 | 6.756,30 |
| 4030 | SPESE POSTALI | 7.000,00 | 0,00 | 3.188,26 | 0,00 | 3.188,26 | -3.811,74 | 3.000,00 | 3.000,00 | 0,00 | 3.000,00 | 0,00 | 7.000,00 | 6.188,26 | -811,74 | 0,00 |
| 4040 | SPESE TELEFONICHE, TELEGRAFICHE, TELEFAX ECC. | 30.000,00 | 0,00 | 30.000,00 | 0,00 | 30.000,00 | 0,00 | 11.083,83 | 0,00 | 0,00 | 11.083,83 | -82,90 | 30.000,00 | 41.000,93 | 11.000,93 | 0,00 |
| 4050 | SPESE DI CANCELLERIA, MATERIALE DI UFFICIO, MANUALI, ANNALI, ECC. | 15.000,00 | 0,00 | 3.973,60 | 10.339,50 | 14.313,10 | -686,90 | 3.922,97 | 2.104,88 | 10,47 | 2.115,35 | -1.807,62 | 15.000,00 | 6.078,48 | -8.921,52 | 10.349,97 |
| 4080 | GESTIONE MANUTENZIONE E RIPARAZIONE ARREDI | 12.000,00 | 0,00 | 2.425,19 | 8.712,42 | 11.137,61 | -862,39 | 5.502,00 | 5.500,00 | 0,00 | 5.500,00 | -2,00 | 12.000,00 | 7.925,19 | -4.074,81 | 8.712,42 |
| 4090 | CALCOLATORI ATTREZZATURE MACCHINE DI UFFICIO E (COMPRESI ASSICURAZIONI E BOLLII DI CIRCOLAZIONE) | 7.033,73 | 0,00 | 6.448,34 | 521,23 | 6.969,57 | -64,16 | 1.148,10 | 1.095,61 | 0,00 | 1.095,61 | -52,49 | 7.033,73 | 7.543,95 | 510,22 | 521,23 |
| 4100 | PRODUZIONE E ACQUISTO DI PUBBLICAZIONI, ANNALI, MONOGRAFIE, BOLLETTINI, ESTRATTI, SERVIZIO RILEVANTE AGLI EFFETTI DELL'IVA | 0,00 | 55.543,20 | 0,00 | 54.600,00 | 54.600,00 | -943,20 | 0,00 | 0,00 | 0,00 | 0,00 | 0,00 | 55.543,20 | 0,00 | -55.543,20 | 54.600,00 |
| 4110 | STAMPA DI MATERIALE PUBBLICITARIO E PROMOZIONALE, PUBBLICAZIONI, SPESE DIVULGATIVE E DISTRIBUZIONE SERVIZI ANCHE RILEVANTI ALI EFFETTI DELL'IVA | 14.000,00 | 0,00 | 3.105,80 | 10.746,20 | 13.852,00 | -148,00 | 7.048,70 | 3.965,00 | 0,00 | 3.965,00 | -3.083,70 | 14.000,00 | 7.070,80 | -6.929,20 | 10.746,20 |
| 4120 | SPESE PER ABBONAMENTI, ACQUISTO GIORNALI, RIVISTE, RASSEGNE ECC. | 10.000,00 | 0,00 | 2.694,78 | 1.122,00 | 3.816,78 | -6.183,22 | 387,88 | 59,80 | 148,09 | 207,89 | -179,99 | 10.000,00 | 2.754,58 | -7.245,42 | 1.270,09 |
| 4130 | MANUTENZIONE ORDINARIA, RIPARAZIONE E ADATTAMENTO DI LOCALI E RELATIVI IMPIANTI | 15.000,00 | 0,00 | 6.226,47 | 8.174,88 | 14.401,35 | -598,65 | 542,16 | 152,63 | 0,00 | 152,63 | -389,53 | 15.000,00 | 6.379,10 | -8.620,90 | 8.174,88 |
| 4140 | ASSICURAZIONI RISCHI PER INCENDI, FURTI, RESPONSABILITA' CIVILI DELL'ENTE | 40.000,00 | 5.500,00 | 25.891,30 | 1.991,80 | 27.883,10 | -17.616,90 | 3.000,00 | 0,00 | 0,00 | 0,00 | -3.000,00 | 45.500,00 | 25.891,30 | -19.608,70 | 1.991,80 |
| 4150 | GESTIONE E FUNZIONAMENTO IMPIANTI TURISTICI, CENTRI VISITATORI, MUSEI, STRUTTURE DI INFORMAZIONE | 60.000,00 | 0,00 | 14.039,37 | 45.600,23 | 59.639,60 | -360,40 | 31.047,83 | 22.977,99 | 8.056,60 | 31.036,59 | -11,24 | 100.369,23 | 37.017,36 | -63.351,87 | 53.658,83 |
| 4170 | GESTIONE DI AREE FAUNISTICHE, BOTANICHE E DI ATTRAZIONE NATURALISTICA | 10.500,00 | 0,00 | 0,00 | 0,00 | 0,00 | -10.500,00 | 0,00 | 0,00 | 0,00 | 0,00 | 0,00 | 10.500,00 | 0,00 | -10.500,00 | 0,00 |
| 4200 | GESTIONE DI FORESTIERIE DELL'ENTE | 3.000,00 | 0,00 | 0,00 | 0,00 | 0,00 | -3.000,00 | 0,00 | 0,00 | 0,00 | 0,00 | 0,00 | 3.000,00 | 0,00 | -3.000,00 | 0,00 |
| 4230 | SPESE PER CONVENZIONI DI GESTIONE ORDINARIA (COLOGICI, OCCASIONALI E INTERNALE) E INCARICHI PROFESSIONALI | 67.000,00 | 0,00 | 0,00 | 0,00 | 0,00 | -67.000,00 | 15.350,00 | 10.000,00 | 5.350,00 | 15.350,00 | 0,00 | 67.000,00 | 10.000,00 | -57.000,00 | 5.350,00 |
| 4250 | BORSE DI STUDIO E VOLONTARIATO | 10.000,00 | 0,00 | 0,00 | 0,00 | 0,00 | -10.000,00 | 0,00 | 0,00 | 0,00 | 0,00 | 0,00 | 10.000,00 | 0,00 | -10.000,00 | 0,00 |
| 4260 | CORSI DI FORMAZIONE PROFESSIONALE E GUIDE ECOLOGICHE | 0,00 | 0,00 | 0,00 | 0,00 | 0,00 | 0,00 | 328,98 | 0,00 | 0,00 | 0,00 | -328,98 | 0,00 | 0,00 | 0,00 | 0,00 |
| 4280 | SPESE DI RAPPRESENTANZA | 95,53 | 0,00 | 0,00 | 0,00 | 0,00 | -95,53 | 0,00 | 0,00 | 0,00 | 0,00 | 0,00 | 95,53 | 0,00 | -95,53 | 0,00 |
| 4290 | ADESIONE A COMITATI, ASSOCIAZIONI ECC. | 10.000,00 | 0,00 | 9.000,00 | 186,00 | 9.186,00 | -814,00 | 0,00 | 0,00 | 0,00 | 0,00 | 0,00 | 10.000,00 | 9.000,00 | -1.000,00 | 186,00 |
| 4300 | SPESE DI PUBBLICITA' | 1.862,54 | 0,00 | 0,00 | 0,00 | 0,00 | -1.862,54 | 1.200,00 | 0,00 | 1.200,00 | 1.200,00 | 0,00 | 1.862,54 | 0,00 | -1.862,54 | 1.200,00 |
| 4330 | SPESE DI GESTIONE CENTRO RICERCHE FLORISTICHE; MUSEO DEL FIORE ORTO BOTANICO E POLO SCIENTIFICO DI FARINDOLA | 55.000,00 | 0,00 | 4.768,41 | 50.231,59 | 55.000,00 | 0,00 | 28.920,00 | 25.000,00 | 3.920,00 | 28.920,00 | 0,00 | 55.000,00 | 29.768,41 | -25.231,59 | 54.151,59 |
| 4340 | SPESE PER ASSISTENZA E AGGIORNAMENTI PROGRAMMI SOFTWARE ENTE | 33.000,00 | 0,00 | 29.526,68 | 3.118,25 | 32.644,93 | -355,07 | 13.580,88 | 13.427,09 | 0,00 | 13.427,09 | -153,79 | 33.000,00 | 42.953,77 | 9.953,77 | 3.118,25 |
| 4350 | ACQUISTO ATTREZZATURE DI CONSUMO PER LA GESTIONE FAUNISTICA | 25.000,00 | 0,00 | 10.239,77 | 9.821,65 | 19.861,42 | -5.138,58 | 2.800,04 | 1.397,55 | 0,00 | 1.397,55 | -1.402,49 | 25.000,00 | 11.637,32 | -13.362,68 | 9.821,65 |
| 4360 | CONTRATTO CONSIP MANUTENZIONI E PULIZIE | 160.000,00 | 0,00 | 83.084,70 | 76.935,30 | 160.000,00 | 0,00 | 86.974,16 | 82.677,19 | 0,00 | 82.677,19 | -4.296,97 | 210.000,00 | 165.741,89 | -44.258,11 | 76.935,30 |
| 4380 | SPESE PER INFORMAZIONE E COMUNICAZIONE DI CUI ALLA LEGGE 160/2000-SITO-INTERNET E OBBLIGHI DI TRASPARENZA | 11.000,00 | 0,00 | 6.379,00 | 890,00 | 7.259,00 | -3.741,00 | 2.440,00 | 2.440,00 | 0,00 | 2.440,00 | 0,00 | 11.000,00 | 8.819,00 | -2.181,00 | 890,00 |
| | TOTALE CATEGORIA 3 - USCITE PER L'ACQUISTO DI BENI DI CONSUMO E DI SERVIZI | 61.043,20 | 758.715,00 | 313.877,66 | 302.835,50 | 616.714,16 | -142.000,54 | 219.519,88 | 185.865,37 | 18.687,16 | 204.552,53 | 0,00 | 849.084,23 | 495.743,03 | -21.464,92 | 321.523,66 |
| | | 697.671,80 | 0,00 | | | | | | | | | | | | | |

Autogestione
Servizi Fin. Avv. Tommaso Navarra

RENDCONTO FINANZIARIO GESTIONALE - ANNO 2017

ENTE PARCO DEL GRAN SASSO E M. TI LAGA

PARTE II SPESE

| codice | Denominazione | Gestione di competenza | | | | | | | Gestione dei residui passivi | | | | | | Gestione di cassa | | | Totale dei residui passivi al termine dell'esercizio (9+15) |
|-----------|---|------------------------|---|--------------------|------------|--|----------------------|---------------|-----------------------------------|------------|---------------------------|----------------|------------------------------------|--------------|-------------------|---|--------------|---|
| | | Previsioni | | Somme impegnate | | Differenze in + (-) o in - (7-10) rispetto alle previsioni | | | Residui all'inizio dell'esercizio | Pagati | Rimasti da pagare (16-14) | Totali (14+15) | Variazioni in + (-) o in - (13-16) | Previsioni | Pagamenti | Differenze in + (-) o in - (19-20) rispetto alle previsioni | | |
| N. | | Iniziali | Variazioni in aumento (7-4) o diminuzione (4-7) | Definitive (4+5-6) | Pagate | Rimaste da pagare (10-8) | Totale impegni (8+9) | 11-12 | 13 | 14 | 15 | 16 | 17-18 | 19 | 20 | 21-22 | | |
| 1-2 | 3 | 4 | 5-6 | 7 | 8 | 9 | 10 | 11-12 | 13 | 14 | 15 | 16 | 17-18 | 19 | 20 | 21-22 | 23 | |
| | TOTALE CATEGORIA 1 - USCITE PER PRESTAZIONI ISTITUZIONALI | 1.478.331,47 | 915.513,94 | 2.394.845,41 | 765.995,21 | 1.440.429,68 | 2.146.424,89 | -248.420,52 | 3.895.149,35 | 986.073,56 | 2.794.654,98 | 3.780.728,56 | -114.420,78 | 5.700.918,53 | 1.692.068,79 | 7.614,16 | 4.235.084,66 | |
| 101.1.2.3 | CATEGORIA 3 - ONERI FINANZIARI | 2.000,00 | 0,00 | 2.000,00 | 0,00 | 0,00 | 0,00 | -2.000,00 | 1.600,10 | 1.069,32 | 530,78 | 1.600,10 | 0,00 | 3.783,98 | 1.069,32 | -2.714,66 | 530,78 | |
| | TOTALE CATEGORIA 3 - ONERI FINANZIARI | 2.000,00 | 0,00 | 2.000,00 | 0,00 | 0,00 | 0,00 | -2.000,00 | 1.600,10 | 1.069,32 | 530,78 | 1.600,10 | 0,00 | 3.783,98 | 1.069,32 | -2.714,66 | 530,78 | |
| 101.1.2.4 | CATEGORIA 4 - ONERI TRIBUTARI | 60.000,00 | 0,00 | 60.000,00 | 38.848,15 | 10.318,61 | 49.166,76 | -10.833,24 | 14.524,35 | 11.541,26 | 2.983,09 | 14.524,35 | 0,00 | 74.696,36 | 50.389,41 | -24.306,95 | 13.301,70 | |
| 8010 | IMPOSTE, TASSE E TRIBUTARI VARI | 60.000,00 | 0,00 | 60.000,00 | 38.848,15 | 10.318,61 | 49.166,76 | -10.833,24 | 14.524,35 | 11.541,26 | 2.983,09 | 14.524,35 | 0,00 | 74.696,36 | 50.389,41 | -24.306,95 | 13.301,70 | |
| | TOTALE CATEGORIA 4 - ONERI TRIBUTARI | 60.000,00 | 0,00 | 60.000,00 | 38.848,15 | 10.318,61 | 49.166,76 | -10.833,24 | 14.524,35 | 11.541,26 | 2.983,09 | 14.524,35 | 0,00 | 74.696,36 | 50.389,41 | -24.306,95 | 13.301,70 | |
| 101.1.2.5 | CATEGORIA 6 - USCITE NON CLASSIFICABILI IN ALTRE VOCI | 30.000,00 | 0,00 | 30.000,00 | 19.272,99 | 10.724,01 | 29.997,00 | -3,00 | 59.677,62 | 0,00 | 59.677,62 | 59.677,62 | 0,00 | 88.866,37 | 19.272,99 | -69.593,38 | 70.401,63 | |
| 10010 | SPESE PER LIT. ARBITRAGGI, INDEMNIZZI E ACCESSORI | 10.000,00 | 4.600,00 | 14.600,00 | 0,00 | 0,00 | 0,00 | -14.600,00 | 0,00 | 0,00 | 0,00 | 0,00 | 0,00 | 14.600,00 | 0,00 | -14.600,00 | 0,00 | |
| 10080 | FONDI SPECIALI PER RINNOVI CONTRATTUALI IN CORSO | 61.016,00 | 0,00 | 61.016,00 | 61.016,00 | 0,00 | 61.016,00 | 0,00 | 0,00 | 0,00 | 0,00 | 0,00 | 0,00 | 61.016,00 | 61.016,00 | 0,00 | 0,00 | |
| 10130 | ECONOMIE DERIVANTI DALL'ART. 61 DELLA LEGGE 1332/2008 COMMI DA 1 A 5 | 91.762,16 | -12.071,00 | 79.691,16 | 79.691,16 | 0,00 | 79.691,16 | 0,00 | 0,00 | 0,00 | 0,00 | 0,00 | 0,00 | 79.691,16 | 79.691,16 | 0,00 | 0,00 | |
| 10140 | ART. 6 COMMA 21 ECONOMIE DI SPESA DERIVANTI DALL'ART. 6 DECRETO LEGGE 78/2001 | 15.938,46 | 0,00 | 15.938,46 | 15.938,46 | 0,00 | 15.938,46 | -0,01 | 0,00 | 0,00 | 0,00 | 0,00 | 0,00 | 15.938,46 | 15.938,46 | -0,01 | 0,00 | |
| 10150 | VERAMENTO ALLO STATO RIDUZIONI DI SPESA DI CUI ALL'ART. 67 COMMA 6 D.L. 112/2008 (RIDUZIONE FONDO PRODUTTIVITA) | 208.716,62 | -4.600,00 | 204.245,62 | 175.918,60 | 10.724,01 | 186.642,61 | -14.603,01 | 59.677,62 | 0,00 | 59.677,62 | 59.677,62 | 0,00 | 260.111,99 | 175.918,60 | -84.193,39 | 70.401,63 | |
| | TOTALE CATEGORIA 6 - USCITE NON CLASSIFICABILI IN ALTRE VOCI | 208.716,62 | -4.600,00 | 204.245,62 | 175.918,60 | 10.724,01 | 186.642,61 | -14.603,01 | 59.677,62 | 0,00 | 59.677,62 | 59.677,62 | 0,00 | 260.111,99 | 175.918,60 | -84.193,39 | 70.401,63 | |
| 101.1.4 | UNITA' PREVISIONALE 3 LIVELLO IV - TRATTAMENTI DI QUIESCENZA, INTEGRATIVI E SOSTITUTIVI | 1.280.323,12 | -141.030,52 | 1.139.292,60 | 0,00 | 0,00 | 0,00 | -1.139.292,60 | 0,00 | 0,00 | 0,00 | 0,00 | 0,00 | 1.139.292,60 | 0,00 | -1.139.292,60 | 0,00 | |
| 101.1.4.2 | CATEGORIA 2 - ACCANTONAMENTO AL TRATTAMENTO DI FINE RAPPORTO | 1.280.323,12 | -141.030,52 | 1.139.292,60 | 0,00 | 0,00 | 0,00 | -1.139.292,60 | 0,00 | 0,00 | 0,00 | 0,00 | 0,00 | 1.139.292,60 | 0,00 | -1.139.292,60 | 0,00 | |
| 15020 | ACCANTONAMENTO PER TRF | 1.280.323,12 | -141.030,52 | 1.139.292,60 | 0,00 | 0,00 | 0,00 | -1.139.292,60 | 0,00 | 0,00 | 0,00 | 0,00 | 0,00 | 1.139.292,60 | 0,00 | -1.139.292,60 | 0,00 | |
| | TOTALE CATEGORIA 2 - ACCANTONAMENTO AL TRATTAMENTO DI FINE RAPPORTO | 1.280.323,12 | -141.030,52 | 1.139.292,60 | 0,00 | 0,00 | 0,00 | -1.139.292,60 | 0,00 | 0,00 | 0,00 | 0,00 | 0,00 | 1.139.292,60 | 0,00 | -1.139.292,60 | 0,00 | |
| 101.1.5 | UNITA' PREVISIONALE 3 LIVELLO V - ACCANTONAMENTI A FONDI RISCHIE E ONERI | | | | | | | | | | | | | | | | | |

Il Presidente
Comm. Avv. Tammaso Navarra

RENDCONTO FINANZIARIO GESTIONALE - ANNO 2017

ENTE PARCO DEL GRAN SASSO E M.TI LAGA

PARTE II SPESE

| codice | Denominazione | Gestione di competenza | | | | | | Gestione dei residui passivi | | | | | | Gestione di cassa | | | Totale dei residui passivi al termine dell'esercizio (9+15) |
|-----------|---|------------------------|---|--------------------|--|--------------------------|-----------------------------------|------------------------------|---------------------------|----------------|------------------------------------|--------------|-------------|---|--------------|---------------|---|
| | | Previsioni | Somme impegnate | | Differenze in + (-) o in - (7-10) rispetto alle previsioni | | Residui all'inizio dell'esercizio | Pagati | Rimasti da pagare (16-14) | Totali (14+15) | Variazioni in + (-) o in - (13-16) | Previsioni | Pagamenti | Differenze in + (-) o in - (19-20) rispetto alle previsioni | | | |
| N. | | Iniziali | Variazioni in aumento (7-4) o diminuzione (4-7) | Definitive (4+5-6) | Pagate | Rimaste da pagare (10-8) | Totale impegni (8+9) | 11-12 | 13 | 14 | 15 | 16 | 17-18 | 19 | 20 | 21-22 | 23 |
| 1-2 | 3 | 4 | 5-6 | 7 | 8 | 9 | 10 | 11-12 | 13 | 14 | 15 | 16 | 17-18 | 19 | 20 | 21-22 | 23 |
| 101.1.5.1 | CATEGORIA 1 - ACCANTONAMENTI A FONDI RISCHI ED ONERI | | | | | | | | | | | | | | | | |
| 10000 | ACCANTONAMENTO A FONDO RISCHI ED ONERI IMPREVISTI | 190.000,00 | 100.000,00 | 290.000,00 | 0,00 | 0,00 | 0,00 | -290.000,00 | 0,00 | 0,00 | 0,00 | 0,00 | 0,00 | 290.000,00 | 0,00 | -290.000,00 | 0,00 |
| 10020 | FONDO DI RISERVA | 50.000,00 | 0,00 | 50.000,00 | 0,00 | 0,00 | 0,00 | -50.000,00 | 0,00 | 0,00 | 0,00 | 0,00 | 0,00 | 50.000,00 | 0,00 | -50.000,00 | 0,00 |
| | TOTALE CATEGORIA 1 - ACCANTONAMENTI A FONDI RISCHI ED ONERI | 240.000,00 | 100.000,00 | 340.000,00 | 0,00 | 0,00 | 0,00 | -340.000,00 | 0,00 | 0,00 | 0,00 | 0,00 | 0,00 | 340.000,00 | 0,00 | -340.000,00 | 0,00 |
| | TOTALE USCITE CORRENTI CENTRO DI RESP. Direttore | 6.308.889,16 | 1.415.529,75 | 7.450.444,78 | 3.058.108,51 | 2.330.702,69 | 5.388.811,20 | -2.061.633,58 | 4.491.196,55 | 1.329.952,46 | 3.029.715,74 | 4.359.669,20 | -131.529,35 | 10.991.532,08 | 4.386.060,97 | -6.633.518,05 | 5.360.418,43 |
| | TOTALE GENERALE USCITE CORRENTI | 6.308.889,16 | 1.415.529,75 | 7.450.444,78 | 3.058.108,51 | 2.330.702,69 | 5.388.811,20 | -2.061.633,58 | 4.491.196,55 | 1.329.952,46 | 3.029.715,74 | 4.359.669,20 | -131.529,35 | 10.991.532,08 | 4.386.060,97 | -6.633.518,05 | 5.360.418,43 |
| 101 | CENTRO DI RESPONSABILITÀ 101 - DIRETTORE | | | | | | | | | | | | | | | | |
| 101.2 | TITOLO II - SPESE IN CONTO CAPITALE | | | | | | | | | | | | | | | | |
| 101.2.1 | UNITA' PREVISIONALE 3 LIVELLO I - INVESTIMENTI | | | | | | | | | | | | | | | | |
| 101.2.1.1 | CATEGORIA 1 - ACQUISIZIONE DI BENI DI USO DUREVOLE ED OPERE IMMOBILIARI | | | | | | | | | | | | | | | | |
| 11040 | PROGETTAZIONI E COSTRUZIONI IMMOBILIARI | 33.332,30 | 0,00 | 33.332,30 | 6.080,56 | 13.919,44 | 20.000,00 | -13.332,30 | 15.927,96 | 2.203,02 | 8.417,19 | 10.620,21 | -5.307,75 | 49.675,73 | 8.283,58 | -41.392,15 | 22.336,63 |
| 11050 | RISTRUTTURAZIONI, RIPRISTINO E TRASFORMAZIONI DI IMMOBILI E MANUFATTI STRAORDINARIE | 140.952,00 | 70.000,00 | 210.952,00 | 41.299,42 | 169.652,58 | 210.952,00 | 0,00 | 171.598,55 | 28.890,18 | 83.719,62 | 112.609,80 | -58.988,75 | 441.142,16 | 70.189,60 | -371.232,03 | 253.372,20 |
| 11060 | REALIZZAZIONE SEGNALETICA E TABELLAZIONE | 0,00 | 0,00 | 0,00 | 0,00 | 0,00 | 0,00 | 0,00 | 73.529,41 | 2.753,41 | 70.776,00 | 73.529,41 | 0,00 | 73.529,41 | 2.753,41 | -70.776,00 | 70.776,00 |
| 11090 | REALIZZAZIONE AREE ATTREZZATE E TURISTICHE, CAMPEGGIO, AREE PIC-NIC SPORTIVE E ITINERARI | 20.000,00 | 225.487,52 | 245.487,52 | 6.895,77 | 238.591,75 | 245.487,52 | 0,00 | 11.163,07 | 7.287,43 | 1.375,65 | 8.663,08 | -2.499,99 | 256.650,59 | 14.183,20 | -242.467,39 | 239.967,40 |
| 11110 | REALIZZAZIONE CENTRI VISITATORI, MUSEI, STRUTTURE, SENTIERI E UFFICI PERIFERICI E DI SETTORE | 46.346,00 | 50.000,00 | 96.346,00 | 0,00 | 95.000,00 | 95.000,00 | -1.346,00 | 209.776,03 | 0,00 | 204.000,00 | 204.000,00 | -5.776,03 | 526.179,35 | 0,00 | -526.179,35 | 299.000,00 |
| 11120 | REALIZZAZIONE E ACQUISIZIONE RIFUGI E IMPIANTI VARI | 0,00 | 0,00 | 0,00 | 0,00 | 0,00 | 0,00 | 0,00 | 298.556,90 | 0,00 | 298.556,90 | 298.556,90 | 0,00 | 530.498,45 | 0,00 | -530.498,45 | 298.556,90 |
| 11290 | ATTUAZIONE DISTRETTI AMBIENTALI-TURISTICO-CULTURALI DEL PARCO | 0,00 | 0,00 | 0,00 | 0,00 | 0,00 | 0,00 | 0,00 | 0,00 | 0,00 | 0,00 | 0,00 | 0,00 | 9.000,00 | 0,00 | -9.000,00 | 0,00 |
| 11320 | POTENZIAMENTO QUALITATIVO RETE COMMERCIALE | 0,00 | 0,00 | 0,00 | 0,00 | 0,00 | 0,00 | 0,00 | 0,00 | 0,00 | 0,00 | 0,00 | 0,00 | 32.621,70 | 0,00 | -32.621,70 | 0,00 |
| 11340 | RESTAURO AMBIENTALE MULINO DE GIORGIS | 0,00 | 0,00 | 0,00 | 0,00 | 0,00 | 0,00 | 0,00 | 0,00 | 0,00 | 0,00 | 0,00 | 0,00 | 1.659,78 | 0,00 | -1.659,78 | 0,00 |
| 11400 | POGGIO UMBRICO | 0,00 | 0,00 | 0,00 | 0,00 | 0,00 | 0,00 | 0,00 | 550.000,00 | 0,00 | 550.000,00 | 550.000,00 | 0,00 | 550.000,00 | 0,00 | -550.000,00 | 550.000,00 |
| 11440 | CONTRIBUTO STRAORDINARIO MINISTERO AMBIENTE PER RICOSTRUZIONE SEDE ENTE FINANZIAMENTO M.A. PER INTERVENTI SU CASERME C.T.A. | 0,00 | 0,00 | 0,00 | 0,00 | 0,00 | 0,00 | 0,00 | 7.019,98 | 0,00 | 7.019,98 | 7.019,98 | 0,00 | 7.019,98 | 0,00 | -7.019,98 | 7.019,98 |
| 11440 | LAVORI ACQUISTI INFRASTRUTTURE PROGETTO LIFE PRATERIE | 120.000,00 | 0,00 | 120.000,00 | 0,00 | 120.000,00 | 120.000,00 | 0,00 | 339.074,50 | 312.913,07 | 26.161,43 | 339.074,50 | 0,00 | 460.443,03 | 312.913,07 | -147.529,96 | 146.161,43 |
| 11450 | VALORIZZAZIONE RETE SENTIERISTICA. AREE ATTREZZATE, RIFUGI, BIVACCHI, PERCORSI BIKE, IPOPIA, SEGNALETICA | 0,00 | 56.548,50 | 56.548,50 | 0,00 | 56.548,50 | 56.548,50 | 0,00 | 1.479.338,66 | 720.256,63 | 759.082,03 | 1.479.338,66 | 0,00 | 1.535.887,16 | 720.256,63 | -815.630,53 | 815.630,53 |
| 11460 | FINANZIAMENTO MINISTERO AMBIENTE PIANO GESTIONALE CAPITOLO 1551 (CAPITOLO E 15030) | 0,00 | 25.000,00 | 25.000,00 | 0,00 | 25.000,00 | 25.000,00 | 0,00 | 31.485,62 | 19.462,03 | 11.931,59 | 31.393,62 | -92,00 | 52.546,62 | 19.462,03 | -33.084,59 | 36.931,59 |

Il Presidente
Comm. Avv. Tommaso Navarra

Data di stampa: 30/04/2018

RENDCONTO FINANZIARIO GESTIONALE - ANNO 2017

ENTE PARCO DEL GRAN SASSO E M.TI LAGA

PARTE II SPESE

| codice | Denominazione | Gestione di competenza | | | | | | Gestione dei residui passivi | | | | | | Gestione di cassa | | | Totale dei residui passivi al termine dell'esercizio (9+15) |
|-----------|---|------------------------|---|--------------------|---|--------------------------|-----------------------------------|------------------------------|---------------------------|----------------|--|--------------|------------|---|--------------|---------------|---|
| | | Previsioni | Somme impegnate | | Differenze in + (10-7) o in - (7-10) rispetto alle previsioni | | Residui all'inizio dell'esercizio | Pagati | Rimasti da pagare (16-14) | Totali (14+15) | Variazioni in + (16-13) o in - (13-16) | Previsioni | Pagamenti | Differenze in + (20-19) o in - (19-20) rispetto alle previsioni | | | |
| N. | | Iniziali | Variazioni in aumento (7-4) o diminuzione (4-7) | Definitive (4+5-6) | Pagate | Rimaste da pagare (10-8) | Totale impegni (8+9) | 11-12 | 13 | 14 | 15 | 16 | 17-18 | 19 | 20 | 21-22 | 23 |
| 1-2 | 3 | 4 | 5-6 | 7 | 8 | 9 | 10 | 11-12 | 13 | 14 | 15 | 16 | 17-18 | 19 | 20 | 21-22 | 23 |
| | SERS) | | | | | | | | | | | | | | | | |
| | TOTALE CATEGORIA 1 - ACQUISIZIONE DI BENI DI USO DUREVOLE ED OPERE IMMOBILIARI | 360.630,30 | 427.036,02 | 787.666,32 | 54.275,75 | 718.712,27 | 772.988,02 | -14.678,30 | 3.187.470,66 | 1.093.765,77 | 2.021.040,39 | 3.114.806,16 | -72.664,52 | 4.527.133,43 | 1.148.041,52 | -3.379.091,91 | 2.739.752,66 |
| 101.2.1.2 | CATEGORIA 2 - ACQUISIZIONI DI IMMOBILIZZAZIONI TECNICHE | | | | | | | | | | | | | | | | |
| 12010 | ACQUISTO MOBILI ARREDI, ATTREZZATURE E MACCHINE D'UFFICIO | 12.440,47 | 0,00 | 12.440,47 | 0,00 | 0,00 | 0,00 | -12.440,47 | 6.412,41 | 4.903,00 | 1.509,41 | 6.412,41 | 0,00 | 12.852,88 | 4.903,00 | -7.949,88 | 1.509,41 |
| 12020 | ACQUISTO MACCHINE E ATTREZZATURE SCIENTIFICHE | 3.000,00 | 0,00 | 3.000,00 | 0,00 | 0,00 | 0,00 | -3.000,00 | 7.088,01 | 6.852,06 | 235,95 | 7.088,01 | 0,00 | 7.037,84 | 6.852,06 | -185,78 | 235,95 |
| 12030 | ACQUISTO MOBILI ARREDI E ATTREZZATURE SOGGETTE A RIDUZIONE DI CUI ALLA LEGGE 24/12/12 N. 222 | 3.071,79 | 0,00 | 3.071,79 | 0,00 | 0,00 | 0,00 | -3.071,79 | 0,00 | 0,00 | 0,00 | 0,00 | 0,00 | 3.071,79 | 0,00 | -3.071,79 | 0,00 |
| 12050 | ACQUISTO AUTOMEZZI DI SERVIZIO | 0,00 | 0,00 | 0,00 | 0,00 | 0,00 | 0,00 | 0,00 | 60.000,00 | 16.088,92 | 43.911,08 | 60.000,00 | 0,00 | 0,00 | 16.088,92 | -43.911,08 | 43.911,08 |
| 12060 | ACQUISTO ATTREZZATURE VARIE | 42.000,00 | 3.000,00 | 45.000,00 | 64,50 | 43.234,50 | 43.234,50 | -1.765,50 | 11.106,94 | 7.340,97 | 3.765,97 | 11.106,94 | 0,00 | 50.612,00 | 7.405,47 | -43.206,53 | 48.935,97 |
| 12080 | ACQUISTO LIBRI E PUBBLICAZIONI PER BIBLIOTECA, ATTREZZATURE E MOBILI | 5.000,00 | 0,00 | 5.000,00 | 0,00 | 0,00 | 0,00 | -5.000,00 | 769,00 | 0,00 | 769,00 | 769,00 | 0,00 | 5.919,00 | 0,00 | -5.919,00 | 769,00 |
| 12100 | ACQUISTO MOBILI ARREDI, ATTREZZATURE E MACCHINE DI UFFICIO CTA/CF | 15.000,00 | 0,00 | 15.000,00 | 11.957,62 | 2.513,04 | 14.470,66 | -529,34 | 617,46 | 494,10 | 0,00 | 494,10 | -123,36 | 15.562,41 | 12.451,72 | -3.110,69 | 2.513,04 |
| 12120 | ACQUISTO ATTREZZATURE VARIE PER PREVENZIONE DANNI FAUNA E GESTIONE FAUNISTICA | 30.000,00 | 0,00 | 30.000,00 | 0,00 | 25.000,00 | 25.000,00 | -5.000,00 | 238.092,00 | 20.861,76 | 217.230,24 | 238.092,00 | 0,00 | 150.192,00 | 20.861,76 | -129.330,24 | 242.230,24 |
| 12140 | ACQUISTO ATTREZZATURE VARIE PER PROGETTI CEE LIFE ANTIODOTO E LIFE EXTRA | 0,00 | 0,00 | 0,00 | 0,00 | 0,00 | 0,00 | 0,00 | 1.568,06 | 0,00 | 1.568,06 | 1.568,06 | 0,00 | 1.568,06 | 0,00 | -1.568,06 | 1.568,06 |
| 12160 | ATTREZZATURE PER PROGETTO LIFE09 NAT/IT/001/93 COORNATA | 0,00 | 0,00 | 0,00 | 0,00 | 0,00 | 0,00 | 0,00 | 207,81 | 0,00 | 207,81 | 207,81 | 0,00 | 207,81 | 0,00 | -207,81 | 207,81 |
| 12170 | ACQUISTO ATTREZZATURE PER ATTIVITA' AGRO SILVO PASTORALE | 20.000,00 | 30.000,00 | 50.000,00 | 17.324,00 | 32.676,00 | 50.000,00 | 0,00 | 27.752,64 | 917,44 | 26.572,00 | 27.489,44 | -263,20 | 76.752,64 | 18.241,44 | -58.511,20 | 59.248,00 |
| 12180 | ACQUISTO ATTREZZATURE PROGETTO LIFE PRATERIE | 0,00 | 0,00 | 0,00 | 0,00 | 0,00 | 0,00 | 0,00 | 112.397,54 | 2.819,00 | 109.578,54 | 112.397,54 | 0,00 | 112.397,54 | 2.819,00 | -109.578,54 | 109.578,54 |
| 12190 | ACQUISTO ATTREZZATURE PROGETTO LIFE PLUTO (CAP ENTRATA 6190) | 0,00 | 0,00 | 0,00 | 0,00 | 0,00 | 0,00 | 0,00 | 893,38 | 0,00 | 893,38 | 893,38 | 0,00 | 893,38 | 0,00 | -893,38 | 893,38 |
| 12200 | CONTRIBUTO PROGETTO LIFE MIRCOLUPO P.N. APPENNINO TOSCO EMILIANO (CAPITOLO E 6050) | 0,00 | 0,00 | 0,00 | 0,00 | 0,00 | 0,00 | 0,00 | 91.573,59 | 0,00 | 91.573,59 | 91.573,59 | 0,00 | 99.405,04 | 0,00 | -99.405,04 | 91.573,59 |
| 12210 | ACQUISTO ATTREZZATURE E AUTOMEZZI PER PROG NUCLEI CINOFILI ANTIVELENO A TUTELA ORSO MARISCANO | 0,00 | 0,00 | 0,00 | 0,00 | 0,00 | 0,00 | 0,00 | 2.628,00 | 697,82 | 0,00 | 697,82 | -1.930,18 | 11.788,00 | 697,82 | -11.090,18 | 0,00 |
| | TOTALE CATEGORIA 2 - ACQUISIZIONI DI IMMOBILIZZAZIONI TECNICHE | 130.512,26 | 35.000,00 | 165.512,26 | 29.346,12 | 103.359,04 | 132.705,16 | -30.807,10 | 561.106,64 | 60.975,07 | 497.815,03 | 558.790,10 | -2.316,74 | 548.260,39 | 90.321,19 | -16.088,92 | 601.174,07 |
| 101.2.1.5 | CATEGORIA 5 - INDENNITA' DI ANZIANITA' E SIMILARI AL PERSONALE CESSATO DAL SERVIZIO | | | | | | | | | | | | | | | | |
| 15010 | INDENNITA' DI ANZIANITA' E SIMILARI AL PERSONALE CESSATO DAL SERVIZIO | 0,00 | 188.329,11 | 188.329,11 | 188.329,11 | 188.329,11 | 188.329,11 | 0,00 | 0,00 | 0,00 | 0,00 | 0,00 | 0,00 | 188.329,11 | 188.329,11 | 0,00 | 0,00 |
| | TOTALE CATEGORIA 5 - INDENNITA' DI ANZIANITA' E SIMILARI AL PERSONALE CESSATO DAL SERVIZIO | 0,00 | 188.329,11 | 188.329,11 | 188.329,11 | 188.329,11 | 188.329,11 | 0,00 | 0,00 | 0,00 | 0,00 | 0,00 | 0,00 | 188.329,11 | 188.329,11 | 0,00 | 0,00 |
| | TOTALE USCITE IN CONTO CAPITALE CENTRO DI RESP. Direttore | 491.142,56 | 648.365,13 | 1.139.507,69 | 271.950,98 | 822.071,31 | 1.094.022,29 | -45.485,40 | 3.748.577,52 | 1.154.740,84 | 2.518.855,42 | 3.673.596,26 | -74.981,26 | 5.263.722,93 | 1.426.691,82 | -16.088,92 | 3.340.926,73 |
| | TOTALE GENERALE USCITE IN CONTO CAPITALE | 491.142,56 | 648.365,13 | 1.139.507,69 | 271.950,98 | 822.071,31 | 1.094.022,29 | -45.485,40 | 3.748.577,52 | 1.154.740,84 | 2.518.855,42 | 3.673.596,26 | -74.981,26 | 5.263.722,93 | 1.426.691,82 | -16.088,92 | 3.340.926,73 |

Il Presidente
Comm. Avv. Tommaso Navarra

PARTE II SPESE

| codice | Denominazione | Gestione di competenza | | | | | | Gestione dei residui passivi | | | | | | Gestione di cassa | | | totale dei residui passivi al termine dell'esercizio (9+15) |
|-----------|--|---|--------------------|-----------------|--------------|-----------------------------------|---------------|------------------------------|----------------|--|--------------|-------------|---|-------------------|----------------|--------------|---|
| | | Previsioni in aumento (7-4) o diminuzione (4-7) | Definitive (4+5-6) | Somme impegnate | | Residui all'inizio dell'esercizio | Pagati | Rimasti da pagare (16-14) | Totali (14+15) | Variazioni in + (16-13) o in - (13-16) | Previsioni | Pagamenti | Differenze in + (20-19) o in - (19-20) rispetto alle previsioni | | | | |
| N. | 3 | 5-6 | 7 | 8 | 9 | 10 | 11-12 | 13 | 14 | 15 | 16 | 17-18 | 19 | 20 | 21-22 | 23 | |
| 101 | CENTRO DI RESPONSABILITÀ 101 - DIRETTORE | | | | | | | | | | | | | | | | |
| 101.4 | TITOLO IV - PARTITE DI GIRO | | | | | | | | | | | | | | | | |
| 101.4.1 | UNITA' PREVISIONALE 3 LIVELLO I - SPESE AVENTI NATURA DI PARTITE DI GIRO | | | | | | | | | | | | | | | | |
| 101.4.1.1 | CATEGORIA 1 - USCITE AVENTI NATURA DI PARTITE DI GIRO | | | | | | | | | | | | | | | | |
| 21010 | RITENUTE ERARIALI | 0,00 | 310.000,00 | 116.673,21 | 51.128,72 | 167.801,93 | -142.198,07 | 32.493,09 | 32.086,43 | 406,66 | 32.493,09 | 0,00 | 310.000,00 | 148.759,64 | -161.240,36 | 51.535,38 | |
| 21020 | RITENUTE PREVIDENZIALI E ASSISTENZIALI | 0,00 | 180.000,00 | 112.985,80 | 18.012,25 | 130.297,85 | -49.702,15 | 19.929,54 | 19.929,54 | 0,00 | 19.929,54 | 0,00 | 180.000,00 | 132.215,14 | -47.784,86 | 18.012,25 | |
| 21030 | RITENUTE DIVERSE | 0,00 | 80.000,00 | 53.585,14 | 689,43 | 54.274,57 | -25.725,43 | 0,00 | 0,00 | 0,00 | 0,00 | 0,00 | 80.000,00 | 53.585,14 | -26.414,86 | 689,43 | |
| 21040 | VERSAMENTO TRATTENUTE PER CONTO DI TERZI | 0,00 | 20.000,00 | 0,00 | 0,00 | 0,00 | -20.000,00 | 0,00 | 0,00 | 0,00 | 0,00 | 0,00 | 20.000,00 | 0,00 | -20.000,00 | 0,00 | |
| 21050 | DEPOSITI CAUZIONALI DA TERZI | 0,00 | 10.000,00 | 108,00 | 36,00 | 144,00 | -9.856,00 | 3.164,00 | 0,00 | 3.164,00 | 0,00 | 0,00 | 10.000,00 | 108,00 | -9.892,00 | 3.200,00 | |
| 21060 | ANTICIPAZIONI FONDO ECONOMATO | 0,00 | 5.164,00 | 5.164,00 | 0,00 | 5.164,00 | 0,00 | 0,00 | 0,00 | 0,00 | 0,00 | 0,00 | 5.164,00 | 0,00 | 0,00 | 0,00 | |
| 21100 | VERSAMENTO RITENUTE DI ACCONTO PER PRESTAZIONI PROFESSIONALI E VARIE | 0,00 | 200.000,00 | 32.927,18 | 5.948,76 | 38.875,94 | -161.124,06 | 3.843,37 | 3.443,37 | 0,00 | 3.843,37 | -400,00 | 200.000,00 | 36.370,55 | -163.629,45 | 5.948,76 | |
| 21110 | RITENUTE ERARIALI SU INDENNITA' ORGANI ENTE | 0,00 | 28.000,00 | 11.209,15 | 0,00 | 11.209,15 | -16.790,85 | 1.822,00 | 1.822,00 | 0,00 | 1.822,00 | 0,00 | 28.000,00 | 13.031,15 | -14.968,85 | 0,00 | |
| 21120 | I.V.A. | 0,00 | 15.495,00 | 0,00 | 0,00 | 0,00 | -15.495,00 | 0,00 | 0,00 | 0,00 | 0,00 | 0,00 | 15.495,00 | 0,00 | -15.495,00 | 0,00 | |
| | TOTALE CATEGORIA 1 - USCITE AVENTI NATURA DI PARTITE DI GIRO | 0,00 | 848.659,00 | 331.952,28 | 75.815,16 | 407.767,44 | -440.891,56 | 61.252,00 | 57.281,34 | 3.570,66 | 60.852,00 | -400,00 | 848.659,00 | 389.233,62 | -459.425,38 | 79.385,82 | |
| | TOTALE USCITE PARTITE DI GIRO CENTRO DI RESP. Direttore | 0,00 | 848.659,00 | 331.952,28 | 75.815,16 | 407.767,44 | -440.891,56 | 61.252,00 | 57.281,34 | 3.570,66 | 60.852,00 | -400,00 | 848.659,00 | 389.233,62 | -459.425,38 | 79.385,82 | |
| | TOTALE GENERALE USCITE PER PARTITE DI GIRO E GESTIONI SPECIALI | 0,00 | 848.659,00 | 331.952,28 | 75.815,16 | 407.767,44 | -440.891,56 | 61.252,00 | 57.281,34 | 3.570,66 | 60.852,00 | -400,00 | 848.659,00 | 389.233,62 | -459.425,38 | 79.385,82 | |
| | Riepilogo dei titoli | | | | | | | | | | | | | | | | |
| | Riepilogo dei titoli Centro di responsabilità amm.va "Direttore" | | | | | | | | | | | | | | | | |
| | Titolo I | 1.141.565,62 | 7.450.444,78 | 3.058.108,51 | 2.330.702,69 | 5.388.811,20 | -2.061.633,58 | 4.491.196,55 | 1.329.952,46 | 3.025.715,74 | 4.359.668,20 | -131.528,35 | 10.991.532,08 | 4.388.060,97 | -6.603.471,11 | 5.360.418,43 | |
| | Titolo II | 648.365,13 | 1.139.507,69 | 271.950,98 | 822.071,31 | 1.094.022,29 | -45.485,40 | 3.748.577,52 | 1.154.740,84 | 2.518.855,42 | 3.673.596,26 | -74.981,26 | 5.263.722,93 | 1.426.691,82 | -3.837.031,11 | 3.340.926,73 | |
| | Titolo IV | 0,00 | 848.659,00 | 331.952,28 | 75.815,16 | 407.767,44 | -440.891,56 | 61.252,00 | 57.281,34 | 3.570,66 | 60.852,00 | -400,00 | 848.659,00 | 389.233,62 | -459.425,38 | 79.385,82 | |
| | Totale delle uscite Centro di responsabilità amm.va "Direttore" | 1.789.920,75 | 9.438.611,47 | 3.662.011,77 | 3.228.589,16 | 6.890.600,93 | -2.548.010,54 | 8.301.026,07 | 2.541.974,64 | 5.552.141,82 | 8.094.116,46 | -206.909,61 | 17.103.914,01 | 6.203.986,41 | -10.899.927,60 | 8.780.730,98 | |
| | Riepilogo delle uscite di tutti i Centri di responsabilità amm.va | | | | | | | | | | | | | | | | |
| | Titolo I | 6.308.889,16 | 1.141.565,62 | 3.058.108,51 | 2.330.702,69 | 5.388.811,20 | -2.061.633,58 | 4.491.196,55 | 1.329.952,46 | 3.025.715,74 | 4.359.668,20 | -131.528,35 | 10.991.532,08 | 4.388.060,97 | -6.603.471,11 | 5.360.418,43 | |
| | Titolo II | 491.142,56 | 648.365,13 | 271.950,98 | 822.071,31 | 1.094.022,29 | -45.485,40 | 3.748.577,52 | 1.154.740,84 | 2.518.855,42 | 3.673.596,26 | -74.981,26 | 5.263.722,93 | 1.426.691,82 | -3.837.031,11 | 3.340.926,73 | |
| | Titolo IV | 848.659,00 | 848.659,00 | 331.952,28 | 75.815,16 | 407.767,44 | -440.891,56 | 61.252,00 | 57.281,34 | 3.570,66 | 60.852,00 | -400,00 | 848.659,00 | 389.233,62 | -459.425,38 | 79.385,82 | |
| | TOTALE | 7.648.690,72 | 1.789.920,75 | 3.662.011,77 | 3.228.589,16 | 6.890.600,93 | -2.548.010,54 | 8.301.026,07 | 2.541.974,64 | 5.552.141,82 | 8.094.116,46 | -206.909,61 | 17.103.914,01 | 6.203.986,41 | -10.899.927,60 | 8.780.730,98 | |

Il Presidente
Comm. Avv. Tommaso Navarra


RENDCONTO FINANZIARIO GESTIONALE - ANNO 2017

ENTE PARCO DEL GRAN SASSO E M. TI LAGA

PARTE II SPESE

| codice | Denominazione | Gestione di competenza | | | | | Gestione dei residui passivi | | | | | Gestione di cassa | | | Totale dei residui passivi al termine dell'esercizio (9+15) | | |
|--------|-----------------------------|---|----------------------|-----------------|--------------------------|--|-----------------------------------|-----------------------|---------------------------|----------------|------------------------------------|-------------------|---------------------|---|---|-----------------------------------|--------------|
| | | Previsioni | | Somme impegnate | | Differenze in + (-) o in - (7-10) rispetto alle previsioni | Residui all'inizio dell'esercizio | Pagati | Rimasti da pagare (16-14) | Totali (14+15) | Variazioni in + (-) o in - (13-16) | Previsioni | Pagamenti | Differenze in + (-) o in - (19-20) rispetto alle previsioni | | | |
| N. | Iniziali | Variazioni in aumento (7-4) o diminuzione (4-7) | Definitive (4-5-6) | Pagate | Rimaste da pagare (10-8) | | | | | | | | | | Totale impegni (8-9) | Residui all'inizio dell'esercizio | Pagati |
| 1-2 | 3 | 4 | 5-6 | 7 | 8 | 9 | 10 | 11-12 | 13 | 14 | 15 | 16 | 17-18 | 19 | 20 | 21-22 | 23 |
| | TOTALE GENERALE DELLE SPESE | 7.646.690,72 | 1.789.920,75 0,00 | 9.438.611,47 | 3.662.011,77 | 3.228.599,16 | 6.890.600,93 | -2.548.070,54 0,00 | 8.301.026,07 | 2.541.974,64 | 5.552.141,82 | 8.094.116,46 | 0,00 -206.909,61 | 17.103.914,01 | 6.203.986,41 | 46.135,86 -10.946.063,46 | 8.760.730,98 |

Il Presidente
Comm. Avv. Tommaso Navarra



| | Denominazione | | | | | ASSESTATO | ACCERTATO | INCASSI | RESIDUI ATTIVI AL TERMINE DELL'ESERCIZIO | VOCI PER IL DECISIONALE |
|------|--|---|---|------------------|--|---------------------|---------------------|---------------------|--|----------------------------|
| | Avanzo di amministrazione presunto | | | | | | | | | |
| | Fondo iniziale di cassa presunto | | | | | | | | | |
| | ENTRATE CORRENTI | | | | | | | | | |
| | 1.1.2 - ENTRATE DERIVANTI DA TRASFERIMENTI CORRENTI | | | | | 6.076.218,75 | 6.447.038,65 | 6.013.243,28 | 2.176.186,25 | |
| | 1.1.2.1 - TRASFERIMENTI DA PARTE DELLO STATO | | | | | 5.438.204,49 | 5.395.204,49 | 5.074.204,49 | 481.000,00 | |
| 3010 | Contributo del Ministero Ambiente per il funzionamento c.a. | V | Trasferimenti correnti da Ministeri | E.2.01.01.01.001 | | 4.244.878,23 | 4.244.878,23 | 4.244.878,23 | 0,00 | X.1.2.1 |
| 3090 | Contributi straordinari Ministero Ambiente | v | Trasferimenti correnti da Ministeri | E.2.01.01.01.001 | | 190.500,00 | 190.500,00 | 0,00 | 190.500,00 | X.1.2.1 |
| 3100 | Contributo straordinario art. 1 comma 940, L. 27/12/06 N. 296 DPR 27/12/07 | V | Trasferimenti correnti da Ministeri | E.2.01.01.01.001 | | 529.326,26 | 529.326,26 | 529.326,26 | 0,00 | X.1.2.1 |
| 3130 | Contributo Min. Ambiente per azioni di miglioramento coesistenza attività antropiche e fauna selvatica | V | Trasferimenti correnti da Ministeri | E.2.01.01.01.001 | | 0,00 | 0,00 | 0,00 | 0,00 | X.1.2.1 |
| 3140 | Contributo Ministero dell'Istruzione dell'Università e della Ricerca | V | Trasferimenti correnti da Ministeri | E.2.01.01.01.001 | | 0,00 | 0,00 | 0,00 | 0,00 | X.1.2.1 |
| 3150 | Contributo cofinanziamento progetto LIFE FAGUS | V | Trasferimenti correnti da Ministeri | E.2.01.01.01.001 | | 0,00 | 0,00 | 0,00 | 15.000,00 | X.1.2.1 |
| 3160 | Contributi Ministero Ambiente capitolo 1551 direttiva BIODIVERSITA' | V | Trasferimenti correnti da Ministeri | E.2.01.01.01.001 | | 276.500,00 | 276.500,00 | 300.000,00 | 121.500,00 | X.1.2.1 |
| 3170 | Contributo MA progetto Nuclei Cinofili Antiveleno a tutela dell'Orso Bruno Marsicano | V | Trasferimenti correnti da Ministeri | E.2.01.01.01.001 | | 43.000,00 | 0,00 | 0,00 | 0,00 | X.1.2.1 |
| 3180 | Contributo straordinario per eventi sismici del 2016 | V | Trasferimenti correnti da Ministeri | E.2.01.01.01.001 | | 154.000,00 | 154.000,00 | 0,00 | 154.000,00 | X.1.2.1 |
| | 1.1.2.2 - TRASFERIMENTI DA PARTE DELLE REGIONI | | | | | 260.451,50 | 260.451,50 | 0,00 | 393.079,29 | |
| 4010 | Contributo delle Regione Abruzzo | V | Trasferimenti correnti da Regioni e province autonome | E.2.01.01.02.001 | | 260.451,50 | 260.451,50 | 0,00 | 383.451,50 | X.1.2.2 |
| 4020 | Contributo della Regione Marche | V | Trasferimenti correnti da Regioni e province autonome | E.2.01.01.02.001 | | 0,00 | 0,00 | 0,00 | 0,00 | X.1.2.2 |
| 4030 | Contributo della Regione Lazio | V | Trasferimenti correnti da Regioni e province autonome | E.2.01.01.02.001 | | 0,00 | 0,00 | 0,00 | 9.627,79 | X.1.2.2 |
| | 1.1.2.3 - TRASFERIMENTI DA PARTE DEI COMUNI E DELLE PROVINCE | | | | | 0,00 | 0,00 | 0,00 | 0,00 | |

20

ENTE PARCO NAZIONALE DEL GRAN SASSO E MONTI DELLA LAGA

| | Denominazione | | | | ASSESTATO | ACCERTATO | INCASSI | RESIDUI ATTIVI AL TERMINE DELL'ESERCIZIO | VOCI PER IL DECISIONALE |
|------|---|---|--|------------------|------------------|-------------------|-------------------|--|----------------------------|
| 5010 | Contributo Provincia di Pescara per Piano Reintroduzione del Cervo | V | Trasferimenti correnti da Province | E.2.01.01.02.002 | | | | | X.1.2.3 |
| | | V | Trasferimenti correnti da Comuni | E.2.01.01.02.003 | 0,00 | 0,00 | 0,00 | 0,00 | X.1.2.3 |
| | 1.1.2.4 - TRASFERIMENTI DA PARTE DI ALTRI ENTI DEL SETTORE PUBBLICO | | | | 66.543,20 | 572.574,00 | 521.574,00 | 1.081.684,00 | |
| 6050 | Contributo progetto LIFE MIRCO/LUPO Parco Nazionale Appennino Tosco Emiliano (cap U 5500/12200) | V | Trasferimenti correnti dall'Unione Europea | E.2.01.05.01.001 | 20.000,00 | 20.000,00 | 0,00 | 311.006,00 | X.1.2.4 |
| 6090 | Finanziamento CEE progetto LIFE 07 NAT/IT/000436 ANTIDOTO (capitolo uscite 5350) | V | Trasferimenti correnti dall'Unione Europea | E.2.01.05.01.001 | 0,00 | 0,00 | 0,00 | 0,00 | X.1.2.4 |
| 6110 | Contributo Parco Nazionale Monti Sibillini per studio reintroduzione del Gipeto e ripopolamento del Grifone | V | Trasferimenti correnti dall'Unione Europea | E.2.01.05.01.001 | 0,00 | 0,00 | 0,00 | 10.000,00 | X.1.2.4 |
| 6120 | Finanziamento progetto LIFE CRAINAT | V | Trasferimenti correnti dall'Unione Europea | E.2.01.05.01.001 | 0,00 | 0,00 | 0,00 | 46.533,00 | X.1.2.4 |
| 6130 | Contributo Comunità Montana Esino Frasassi | V | Trasferimenti correnti dall'Unione Europea | E.2.01.05.01.001 | 0,00 | 0,00 | 0,00 | 0,00 | X.1.2.4 |
| 6140 | Finanziamento UE per progetto LIFE 2009 NAT/IT/000183 COORNATA | V | Trasferimenti correnti dall'Unione Europea | E.2.01.05.01.001 | 0,00 | 0,00 | 0,00 | 0,00 | X.1.2.4 |
| 6160 | Progetto LIFE 11 NAT/IT/234 PRATERIE (CAPITOLO USCITA 5440) | V | Trasferimenti correnti dall'Unione Europea | E.2.01.05.01.001 | 0,00 | 0,00 | 0,00 | 168.026,20 | X.1.2.4 |
| 6170 | Finanziamento per partenariato progetto LIFE FAGUS Parco Nazionale Cilento e Valle Diano | V | Trasferimenti correnti dall'Unione Europea | E.2.01.05.01.001 | 0,00 | 0,00 | 0,00 | 92.386,40 | X.1.2.4 |
| 6180 | Finanziamento UE progetto LIFE AQUALIFE | V | Trasferimenti correnti dall'Unione Europea | E.2.01.05.01.001 | 0,00 | 0,00 | 0,00 | 169.717,00 | X.1.2.4 |
| 6190 | Finanziamento progetto LIFE PLUTO (cap uscita 5490/12190) | V | Trasferimenti correnti dall'Unione Europea | E.2.01.05.01.001 | 0,00 | 506.030,80 | 506.030,80 | 253.015,40 | X.1.2.4 |
| 6200 | Contributo Parco Nazionale d'Abruzzo e Molise | V | Trasferimenti correnti da altri enti | E.2.01.05.01.001 | 15.543,20 | 15.543,20 | 15.543,20 | 0,00 | X.1.2.4 |
| 6210 | | V | Trasferimenti correnti da altri enti | E.2.01.05.01.001 | 31.000,00 | 31.000,00 | 0,00 | 31.000,00 | X.1.2.4 |
| | 1.1.3 ALTRE ENTRATE | | | | | | | | |
| | 1.1.3.1 - ENTRATE DERIVANTI DALLA VENDITA DI BENI E DALLA PRESTAZIONE DI SERVIZI | | | | 31.741,56 | 13.107,72 | 11.156,11 | 62.885,55 | |
| 7010 | Proventi derivanti dalla vendita di prodotti e servizi diversi (materiale commerciale pubblicazioni diverse pubblicità sponsor attivi servizio rilevante adli effetti dell'IVA) | V | Proventi da vendita di beni n.a.c. | E.3.01.01.01.999 | 0,00 | 0,00 | 1.448,39 | 126,69 | X.1.3.1 |
| 7030 | Proventi dalla prestazione di servizi | V | Proventi da servizi n.a.c. | E.3.01.01.01.006 | 5.964,42 | 124,42 | 124,42 | 0,00 | X.1.3.1 |
| 7050 | Proventi per gestione strutture ricettive ed aree attrezzate | V | Proventi da servizi n.a.c. | E.3.01.01.01.999 | 11.418,64 | 0,00 | 0,00 | 56.508,86 | X.1.3.1 |

ENTE PARCO NAZIONALE DEL GRAN SASSO E MONTI DELLA LAGA

| | | | | | ASSESTATO | ACCERTATO | INCASSI | RESIDUI ATTIVI AL TERMINE DELL'ESERCIZIO | VOCI PER IL DECISIONALE |
|-------|---|---|---|------------------|-------------------|-------------------|-------------------|--|----------------------------|
| | Denominazione | | | | | | | | |
| 7060 | Proventi per attività date in concessione | V | Proventi da servizi n.a.c. | E.3.01.01.01.999 | 3.465,00 | 3.000,00 | 0,00 | 3.000,00 | X.1.3.1 |
| 7070 | Proventi dall'uso del marchio | V | Proventi da vendita di beni n.a.c. | E.3.01.01.01.999 | 1.732,50 | 1.650,00 | 1.250,00 | 3.250,00 | X.1.3.1 |
| 7080 | Proventi diversi | V | Proventi da servizi n.a.c. | E.3.01.02.01.999 | 9.161,00 | 8.333,30 | 8.333,30 | 0,00 | X.1.3.1 |
| | 1.1.3.2 - REDDITI E PROVENTI PATRIMONIALI | | | | 8.778,00 | 7.096,70 | 2.296,88 | 14.683,23 | |
| 8010 | Affitti di immobili | V | Noleggi e locazioni di altri beni immobili | E.3.01.03.02.002 | 8.200,50 | 7.096,40 | 2.283,00 | 14.683,23 | X.1.3.2 |
| 8040 | Interessi attivi su mutui, depositi e conti correnti | V | Interessi attivi da conti della tesoreria dello Stato o di altre Amministrazioni pubbliche | E.3.03.03.03.001 | 577,50 | 0,30 | 13,88 | 0,00 | X.1.3.2 |
| | 1.1.3.3 - POSTE CORRETIVE E COMPENSATIVE DI USCITE CORRENTI | | | | 152.000,00 | 121.088,11 | 317.781,36 | 51.717,73 | |
| 9010 | Recuperi e rimborsi diversi | V | Rimborsi ricevuti per spese di personale (comando, distacco, fuori ruolo, convenzioni, ecc) | E.3.05.02.01.001 | 152.000,00 | 121.088,11 | 317.781,36 | 51.717,73 | X.1.3.3 |
| | 1.1.3.4 - ENTRATE NON CLASSIFICABILI IN ALTRE VOCI | | | | 118.500,00 | 77.516,13 | 86.230,44 | 91.136,45 | |
| 10010 | Entrate eventuali | V | Altre entrate correnti n.a.c. | E.3.05.99.99.999 | 20.000,00 | 2.000,00 | 2.000,00 | 0,00 | X.1.3.4 |
| 10020 | Proventi da ammende e contravvenzioni | V | Altre entrate correnti n.a.c. | E.3.05.99.99.999 | 20.000,00 | 0,00 | 8.514,31 | 10.586,45 | X.1.3.4 |
| 10040 | Entrate per spese contrattuali | V | Altre entrate correnti n.a.c. | E.3.05.99.99.999 | 3.000,00 | 16,13 | 16,13 | 0,00 | X.1.3.4 |
| 10050 | Entrate derivanti da quot iscrizione corso LIFE SIMPOSIO | V | Altre entrate correnti n.a.c. | E.3.05.99.99.999 | 0,00 | 0,00 | 200,00 | 550,00 | X.1.3.4 |
| 10060 | Entrata derivante da sinistro polizza incendio n. 2183 del 06/04/2009 danni provocati dal sisma | V | Altre entrate correnti n.a.c. | E.3.05.99.99.999 | 75.500,00 | 75.500,00 | 75.500,00 | 0,00 | X.1.3.4 |
| 10070 | Contributo ENEL per progetto LIFE AQUALIFE | V | Altre entrate correnti n.a.c. | E.3.05.99.99.999 | 0,00 | 0,00 | 0,00 | 80.000,00 | X.1.3.4 |

Comm. Amv. Tolimaso
Il Presidente
Bujavem

ENTE PARCO NAZIONALE DEL GRAN SASSO E MONTI DELLA LAGA

| | | | | | | ASSESTATO | ACCERTATO | INCASSI | RESIDUI ATTIVI AL TERMINE DELL'ESERCIZIO | VOCI PER IL DECISIONALE |
|-------|--|---|--|---|------------------|-------------------|-------------------|------------------|--|----------------------------|
| | Denominazione | | | | | | | | | |
| | 1.2 - TITOLO II - ENTRATE IN CONTO CAPITALE | | | Entrate in conto capitale | E.4.00.00.00.000 | | | | | |
| | 1.2.1 - ENTRATE PER ALIENAZIONE DI BENI PATRIMONIALI E RISCOSSIONE DI CREDITI | V | | | | | | | | |
| | 1.2.1.1 - ALIENAZIONE DI IMMOBILI E DIRITTI REALI | V | | | | | | | | |
| | | V | | | | | | | | |
| | 1.2.1.2 - ALIENAZIONI D IMMOBILIZZAZIONI TECNICHE | V | | | | | | | | |
| | | V | | | | | | | | |
| | 1.2.1.3 - REALIZZO DI VALORI MOBILIARI | V | | | | | | | | |
| | 1.2.1.4 - RISCOSSIONE DI CREDITI | V | | | | | | | | |
| | | V | | | | | | | | |
| | 1.2.2 - ENTRATE DERIVANTI DA TRASFERIMENTI IN CONTO CAPITALE | | | | | 285.036,02 | 285.036,02 | 67.646,25 | 2.289.267,84 | |
| | 1.2.2.1 - TRASFERIMENTI DALLO STATO | | | | | 225.487,52 | 225.487,52 | 67.646,25 | 285.841,27 | |
| 15030 | Finanziamento M.A. per spese finalizzate a investimenti | V | | Contributi agli investimenti da Ministeri | E.4.02.01.01.001 | | | | 157.841,27 | X.2.2.1 |
| 15070 | Contributo straordinario per recupero ambientale mulino De Giorgis Poggio Umbricchio | V | | Contributi agli investimenti da Ministeri | E.4.02.01.01.001 | 0,00 | 0,00 | 0,00 | 76.000,00 | X.2.2.1 |
| 15110 | Finanziamento CIPE per Museo della Transumanza | V | | Contributi agli investimenti da Ministeri | E.4.02.01.01.001 | 0,00 | 0,00 | 0,00 | 52.000,00 | X.2.2.1 |
| | 1.2.2.2 - TRASFERIMENTI DALLE REGIONI | | | | | 59.548,50 | 59.548,50 | 0,00 | 2.003.426,57 | |
| 16010 | Contributi dalle Regioni per organizzazione del parco e investimenti | V | | Contributi agli investimenti da Regioni e province autonome | E.4.02.01.02.001 | 0,00 | 0,00 | 0,00 | 61.215,00 | X.2.2.2 |
| 16040 | Contributo straordinario Regione Abruzzo per recupero ambientale Mulino De Giorgis Poggio Umbricchio | V | | Contributi agli investimenti da Regioni e province autonome | E.4.02.01.02.001 | 0,00 | 0,00 | 0,00 | 40.800,00 | X.2.2.2 |
| 16050 | Contributo della Regione Abruzzo per eliminazione detrattoni ambientali e allestimento spazi per servizi e attrezzature complementari | V | | Contributi agli investimenti da Regioni e province autonome | E.4.02.01.02.001 | 0,00 | 0,00 | 0,00 | 371.863,07 | X.2.2.2 |
| 16070 | Regione Lazio finanziamento per allestimento delle porte d'ingresso al parco e del distretto turistico Sorgenti del Tronto versante laziale | V | | Contributi agli investimenti da Regioni e province autonome | E.4.02.01.02.001 | 0,00 | 0,00 | 0,00 | 0,00 | X.2.2.2 |
| 16080 | Docup Abruzzo 2000-2006 azione 3.2.1 riqualificazione di infrastrutture esistenti e creazione di spazi per la sosta attrezzata a Santo Stefano di Sessanio | V | | Contributi agli investimenti da Regioni e province autonome | E.4.02.01.02.001 | 0,00 | 0,00 | 0,00 | 0,00 | X.2.2.2 |

| | Denominazione | | | | ASSESTATO | ACCERTATO | INCASSI | RESIDUI ATTIVI AL TERMINE DELL'ESERCIZIO | VOCI PER IL DECISIONALE |
|-------|--|---|---|-------------------------|-------------|-------------|-------------|--|----------------------------|
| 16100 | Contributo Regione Abruzzo per allestimento e gestione di un percorso fruibile da diversamente abili area Bertoniiana | V | Contributi agli investimenti da Regioni e province autonome | E.4.02.01.02.001 | 0,00 | 0,00 | 0,00 | 0,00 | X.2.2.2 |
| 16110 | Finanziamento Regione Abruzzo per museo della Transumanza | V | Contributi agli investimenti da Regioni e province autonome | E.4.02.01.02.001 | 0,00 | 0,00 | 0,00 | 120.000,00 | X.2.2.2 |
| 16120 | Finanziamento Regione Abruzzo per valorizzazione rete sentieristica, rifugi, bivacchi, percorsi bike, ipovvie, segnaletica | V | Contributi agli investimenti da Regioni e province autonome | E.4.02.01.02.001 | 59.548,50 | 59.548,50 | 0,00 | 1.409.548,50 | X.2.2.2 |
| 16130 | Finanziamento Regione Marche per la redazione dei Piani di Gestione dei SIC (capitolo uscita 11460 SERS) | V | Contributi agli investimenti da Regioni e province autonome | E.4.02.01.02.001 | 0,00 | 0,00 | 0,00 | 0,00 | X.2.2.2 |
| | 1.2.2.3 - TRASFERIMENTI DA COMUNI E PROVINCE | | | E.4.02.01.02.000 | | | | | |
| | | | | | | | | | |
| | 1.2.2.4 - TRASFERIMENTI DA ALTRI ENTI DEL SETTORE PUBBLICO | | | Codice finale | 0,00 | 0,00 | 0,00 | 0,00 | |
| 18020 | Contributo dal Comune di Barisciano | V | Altri trasferimenti in conto capitale dall'Unione Europea | E.4.03.14.01.001 | 0,00 | 0,00 | 0,00 | 0,00 | X.2.2.3 |
| | | V | | | | | | | |
| | 1.2.3 - ACCENSIONE DI PRESTITI | V | | | | | | | |
| | 1.2.3.1 - ASSUNZIONE DI MUTUI | V | | | | | | | |
| | | V | | | | | | | |
| | 1.2.3.2 - ASSUNZIONE DI ALTRI DEBITI FINANZIARI | V | | | | | | | |
| | | V | | | | | | | |
| | 1.2.3.3 - EMISSIONE DI OBBLIGAZIONI | V | | | | | | | |
| | | V | | | | | | | |
| | | V | | | | | | | |

Comuni
Avv. Tommaso Navarra
Il Presidente

ENTE PARCO NAZIONALE DEL GRAN SASSO E MONTI DELLA LAGA

| | | | | | ASSESTATO | ACCERTATO | INCASSI | RESIDUI ATTIVI AL TERMINE DELL'ESERCIZIO | VOCI PER IL DECISIONALE |
|-------|--|---|--|------------------|------------|------------|------------|--|----------------------------|
| | Denominazione | | | | | | | | |
| | 1.3 - TITOLO III - GESTIONI SPECIALI | V | | | | | | | |
| | 1.3.1 - | V | | | | | | | |
| | 1.3.1.1 - | V | | | | | | | |
| | 1.3.1.1 - | V | | | | | | | |
| | TOTALE ENTRATE GESTIONI SPECIALI CENTRO DI RESP. "ENTE PARCO" | V | | | | | | | |
| | 1.4 - TITOLO IV - PARTITE DI GIRO | V | | | | | | | |
| | 1.4.1 - ENTRATE AVENTI NATURA DI PARTITE DI GIRO | V | | | | | | | |
| | 1.4.1.1 - ENTRATE AVENTI NATURA DI PARTITE DI GIRO | | | | 848.659,00 | 407.767,44 | 407.208,50 | 3.433,70 | |
| 22010 | Ritenute erariali | V | Ritenute erariali su redditi da lavoro dipendente per conto terzi | E.9.01.02.01.001 | 310.000,00 | 167.801,93 | 167.801,93 | 0,00 | X.4.1.1 |
| 22020 | Ritenute previdenziali e assistenziali | V | Ritenute previdenziali e assistenziali su redditi da lavoro dipendente per conto terzi | E.9.01.02.02.001 | 180.000,00 | 130.297,85 | 130.297,85 | 0,00 | X.4.1.1 |
| 22030 | Ritenute diverse | V | Altre entrate per partite di giro diverse | E.9.01.99.99.999 | 80.000,00 | 54.274,57 | 54.274,57 | 240,82 | X.4.1.1 |
| 22040 | Trattenute per conto terzi | | Altre ritenute al personale dipendente per conto di terzi | E.9.01.02.99.999 | 20.000,00 | 0,00 | 0,00 | 0,00 | X.4.1.1 |
| 22050 | Depositi cauzionali | V | Altre entrate per partite di giro diverse | E.9.01.99.99.999 | 10.000,00 | 144,00 | 0,00 | 2.777,94 | X.4.1.1 |
| 22060 | Anticipazioni fondo Economato | V | Rimborso di fondi economici e carte aziendali | E.9.01.99.03.001 | 5.164,00 | 5.164,00 | 5.164,00 | 0,00 | X.4.1.1 |
| 22100 | Ritenute d'acconto per prestazioni professionali e varie | V | Ritenute erariali su redditi di lavoro autonomo per conto terzi | E.9.01.99.03.001 | 200.000,00 | 38.875,94 | 38.875,94 | 0,00 | X.4.1.1 |
| 22110 | Ritenute erariali su indennità organi Ente | | Altre ritenute al personale con contratto di lavoro autonomo per conto di terzi | E.9.01.99.03.001 | 28.000,00 | 11.209,15 | 10.794,21 | 414,94 | X.4.1.1 |
| 22120 | I.V.A. a credito | V | Entrate da rimborsi di IVA a credito | E.3.05.02.02.002 | 15.495,00 | 0,00 | 0,00 | 0,00 | X.1.3.3 |
| 22130 | Entrate per solidarietà terremotati del Parco | V | Entrate per solidarietà terremotati del Parco | E.9.01.99.99.999 | 0,00 | 0,00 | 0,00 | 0,00 | X.4.1.1 |

ENTE PARCO NAZIONALE DEL GRAN SASSO E MONTI DELLA LAGA

| Denominazione | ASSESTATO | ACCERTATO | INCASSI | RESIDUI ATTIVI AL TERMINE DELL'ESERCIZIO | VOCI PER IL DECISIONALE |
|--|---------------------|---------------------|---------------------|--|----------------------------|
| Riepilogo dei titoli Centro di responsabilità "ENTE PARCO" | | | | | |
| Titolo I | 6.076.218,75 | 6.447.038,65 | 6.013.243,28 | 2.176.186,25 | |
| Titolo II | 285.036,02 | 285.036,02 | 67.646,25 | 2.289.267,84 | |
| Titolo III | 0,00 | 0,00 | 0,00 | 0,00 | |
| Titolo IV | 848.659,00 | 407.767,44 | 407.208,50 | 3.433,70 | |
| Totale delle entrate Centro di responsabilità "ENTE PARCO" | 7.209.913,77 | 7.139.842,11 | 6.488.098,03 | 4.468.887,79 | |
| Avanzo di amministrazione utilizzato | 2.228.697,70 | | 0,00 | | |
| TOTALE GENERALE | 9.438.611,47 | 7.139.842,11 | 6.488.098,03 | 4.472.321,49 | |

Comm. Amm. Territorio
Il Presidente
Navarra

| RENDICONTO FINANZIARIO DECISIONALE - ANNO 2017 | | ANNO FINANZIARIO 2017 | | | | ANNO FINANZIARIO 2016 | | | |
|--|--|---|---|----------------------|---------------------------------|-------------------------------------|--------------------------------|--|--|
| PARTE I - ENTRATA | | Residui presunti alla fine dell'anno 2016 | Previsioni di Competenza (accertamenti) | Previsioni di cassa | Residui iniziali dell'anno 2016 | Previsioni definitive di Competenza | Previsioni definitive di cassa | | |
| Codice | Denominazione | | | | | | | | |
| | Avanzo di amministrazione presunto | | 2.228.697,70 | 6.062.093,40 | | | | | |
| | Fondo iniziale di cassa presunto | | | | | | | | |
| X.1.2.1 | TRASFERIMENTI DA PARTE DELLO STATO | 273.848,00 | 5.395.204,49 | 5.074.204,49 | 105.879,04 | 4.478.562,96 | 4.297.631,63 | | |
| X.1.2.2 | TRASFERIMENTI DA PARTE DELLE REGIONI | 133.060,35 | 260.451,50 | 0,00 | 302.621,91 | 0,00 | 129.013,02 | | |
| X.1.2.3 | TRASFERIMENTI DA PARTE DEI COMUNI E DELLE PROVINCE | 0,00 | 0,00 | 0,00 | 0,00 | 0,00 | 0,00 | | |
| X.1.2.4 | TRASFERIMENTI DA PARTE DI ALTRI ENTI DEL SETTORE PUBBLICO | 1.536.714,80 | 572.574,00 | 521.574,00 | 2.055.582,50 | 0,00 | 518.867,70 | | |
| X.1.3.1 | ENTRATE DERIVANTI DALLA VENDITA DI BENI E DALLA PRESTAZIONE DI SERVIZI | 64.283,94 | 13.107,72 | 11.156,11 | 59.458,86 | 12.723,45 | 7.498,37 | | |
| X.1.3.2 | REDDITI E PROVENTI PATRIMONIALI | 9.883,41 | 7.096,70 | 2.296,88 | 5.703,04 | 7.110,27 | 2.929,90 | | |
| X.1.3.3 | POSTE CORRETTIVE E COMPENSATIVE DI USCITE CORRENTI | 248.410,98 | 121.088,11 | 317.781,36 | 168.165,61 | 130.149,80 | 49.904,43 | | |
| X.1.3.4 | ENTRATE NON CLASSIFICABILI IN ALTRE VOCI | 99.850,76 | 77.516,13 | 86.230,44 | 90.586,45 | 10.026,81 | 762,50 | | |
| | TOTALE ENTRATE CORRENTI | 2.366.052,24 | 6.447.038,65 | 6.013.243,28 | 323.913,96 | 4.638.573,29 | 5.006.607,55 | | |
| X.2.1.1 | ALIENAZIONE DI IMMOBILI E DIRITTI REALI | 0,00 | 0,00 | 0,00 | 0,00 | 0,00 | 0,00 | | |
| X.2.1.2 | ALIENAZIONI D IMMOBILIZZAZIONI TECNICHE | 0,00 | 0,00 | 0,00 | 0,00 | 0,00 | 0,00 | | |
| X.2.1.3 | REALIZZO DI VALORI MOBILIARI | 0,00 | 0,00 | 0,00 | 0,00 | 0,00 | 0,00 | | |
| X.2.1.4 | RISCOSSIONE DI CREDITI | 0,00 | 0,00 | 0,00 | 0,00 | 0,00 | 0,00 | | |
| X.2.2.1 | TRASFERIMENTI DALLO STATO | 128.000,00 | 225.487,52 | 67.646,25 | 359.941,55 | 0,00 | 237.174,70 | | |
| X.2.2.2 | TRASFERIMENTI DALLE REGIONI | 1.970.703,37 | 59.548,50 | 0,00 | 2.452.783,02 | 0,00 | 0,00 | | |
| X.2.2.3 | TRASFERIMENTI DA COMUNI E PROVINCE | 0,00 | 0,00 | 0,00 | 0,00 | 0,00 | 0,00 | | |
| X.2.2.4 | TRASFERIMENTI DA ALTRI ENTI DEL SETTORE PUBBLICO | 0,00 | 0,00 | 0,00 | 4.000,00 | 0,00 | 0,00 | | |
| X.2.3.1 | ASSUNZIONE DI MUTUI | 0,00 | 0,00 | 0,00 | 0,00 | 0,00 | 0,00 | | |
| X.2.3.2 | ASSUNZIONE DI ALTRI DEBITI FINANZIARI | 0,00 | 0,00 | 0,00 | 0,00 | 0,00 | 0,00 | | |
| | TOTALE ENTRATE IN CONTO CAPITALE | 2.098.703,37 | 285.036,02 | 67.646,25 | 2.816.724,57 | 0,00 | 237.174,70 | | |
| X.4.1.1 | ENTRATE AVENTI NATURA DI PARTITE DI GIRO | 2.874,76 | 407.767,44 | 407.208,50 | 2.583,84 | 406.802,68 | 406.511,76 | | |
| | TOTALE ENTRATE PER PARTITE DI GIRO | 2.874,76 | 407.767,44 | 407.208,50 | 2.583,84 | 406.802,68 | 406.511,76 | | |
| | Avanzo di amministrazione utilizzato | | 2.228.697,70 | | | 2.817.823,76 | | | |
| | TOTALE GENERALE | 4.467.630,37 | 9.368.539,81 | 12.550.191,43 | 5.607.705,82 | 7.863.199,73 | 5.650.294,01 | | |

Il Presidente
Comm. Amm. Territorio Nazionale

ENTE PARCO NAZIONALE DEL GRAN SASSO E MONTI DELLA LAGA

| | Denominazione | | Voce | CODIFICA DPR 132/2013 | ASSESTATO | IMPEGNATO | PAGAMENTI | RESIDUI PASSIVIAL TERMINE DELL'ESERCIZIO |
|------|---|---|---|--------------------------|--------------|--------------|--------------|---|
| | | | | | | | | |
| | 1.1.1 - FUNZIONAMENTO | | Spese correnti | U.1.00.00.00.000 | 7.450.444,78 | 5.388.811,20 | 4.388.060,97 | 5.360.418,43 |
| | 1.1.1.1 - USCITE PER GLI ORGANI DELL'ENTE | | | | 50.819,00 | 42.639,28 | 45.518,34 | 6.780,02 |
| 1010 | compensi al Presidente e al Vice Presidente | U | Organi istituzionali dell'amministrazione - Indennità | U.1.03.02.01.001 | 26.973,00 | 24.724,68 | 24.724,68 | 0,00 |
| 1020 | compensi ai componenti la Giunta Esecutiva e il Consiglio Direttivo | U | Organi istituzionali dell'amministrazione - Indennità | U.1.03.02.01.001 | 0,00 | 0,00 | 0,00 | 0,00 |
| 1030 | compensi ai componenti il collegio dei revisori dei conti | U | Compensi agli organi istituzionali di revisione, di controllo ed altri incarichi istituzionali dell'amministrazione | U.1.03.02.01.008 | 7.846,00 | 4.414,60 | 4.414,60 | 0,00 |
| 1040 | Gettoni di presenza ai componenti gli organi istituzionali | U | Compensi agli organi istituzionali di revisione, di controllo ed altri incarichi istituzionali dell'amministrazione | U.1.03.02.01.008 | 0,00 | 0,00 | 0,00 | 0,00 |
| 1050 | indennità rimb. spese per missioni organi istituzionali | U | Organi istituzionali dell'amministrazione - Rimborsi | U.1.03.02.01.001 | 10.000,00 | 9.500,00 | 9.411,20 | 2.568,70 |
| 1060 | Compensi, gettoni, indennità e rimborsi componenti commissioni consiliari consultive | U | Compensi agli organi istituzionali di revisione, di controllo ed altri incarichi istituzionali dell'amministrazione | U.1.03.02.01.008 | 0,00 | 0,00 | 0,00 | 0,00 |
| 1070 | Spese per funzionamento Comunità del Parco | U | Compensi agli organi istituzionali di revisione, di controllo ed altri incarichi istituzionali dell'amministrazione | U.1.03.02.01.008 | 0,00 | 0,00 | 0,00 | 0,00 |
| 1080 | Compensi, gettoni, indennità e rimborsi spese componenti nucleo di valutazione | U | Altre spese correnti n.a.c. | U.1.10.99.99.999 | 6.000,00 | 4.000,00 | 6.967,86 | 4.211,32 |
| | 1.1.1.2 - ONERI PER IL PERSONALE IN ATTIVITA' DI SERVIZIO | | | | 2.503.527,15 | 2.347.223,50 | 1.923.353,48 | 712.795,98 |
| 2010 | stipendi ed altri assegni fissi al personale a tempo indeterminato | U | Voci stipendiali corrisposte al personale a tempo indeterminato | U.1.01.01.01.002 | 1.510.069,01 | 1.493.040,79 | 1.401.634,12 | 218.119,99 |
| 2020 | stipend ed altri assegni al personale stabilizzato P. A. 2007 art. 1 comma 940 legge 27/12/2006 n. 296, e DPR/07, e a tempo determinato | U | Voci stipendiali corrisposte al personale a tempo indeterminato | U.1.01.02.02.002 | 154.000,00 | 154.000,00 | 5.536,92 | 154.074,05 |
| 2030 | Compensi per lavoro straordinario al personale | U | Straordinario per il personale a tempo indeterminato | U.1.01.01.01.003 | 15.000,00 | 15.000,00 | 0,00 | 16.422,61 |
| 2040 | stipendi e altri assegni fissi al personale a tempo determinato, mobilità e comandi | U | voci stipendiali corrisposte al personale a tempo determinato | U.1.01.01.01.006 | 0,00 | 0,00 | 0,00 | 0,00 |

ENTE PARCO NAZIONALE DEL GRAN SASSO E MONTI DELLA LAGA

| Codice | Denominazione | U | V | Voce | CODIFICA DPR 132/2013 | ASSESTATO | IMPEGNATO | PAGAMENTI | RESIDUI PASSIVIAL TERMINE DELL'ESERCIZIO |
|--------|--|---|---|---|--------------------------|-------------------|-------------------|-------------------|---|
| | | | | | | | | | |
| 2050 | Oneri previdenziali e assistenziali e sociali a carico dell'Ente | U | V | Contributi obbligatori per il personale | U.1.01.01.01.001 | 550.000,00 | 496.356,89 | 470.249,06 | 91.625,20 |
| 2060 | Indennità e rimborso spese per missioni in territorio nazionale | U | V | Indennità di missione e di trasferta | U.1.03.02.02.002 | 7.352,00 | 7.010,80 | 7.336,07 | 3.088,24 |
| 2070 | Indennità e rimborso spese trasporto per missioni all'estero | U | V | Indennità di missione e di trasferta | U.1.03.02.02.002 | 0,00 | 0,00 | 0,00 | 0,00 |
| 2090 | Fondo per le politiche di sviluppo delle risorse umane e per la produttività | U | V | Indennità ed altri compensi, esclusi rimborsi spesam per missione, corrisposti al personale a tempo indeterminato | U.1.01.02.01.004 | 87.046,54 | 87.046,54 | 0,00 | 87.046,54 |
| 2100 | Acquisto vestiario, equipaggiamento, divise, spese varie, ecc. | U | V | Altre spese per il personale n.a.c. | U.1.01.01.02.999 | 19.491,00 | 19.491,00 | 0,00 | 19.491,00 |
| 2120 | Buoni pasto/mensa aziendale | U | V | Buoni pasto | U.1.01.01.02.002 | 32.000,00 | 23.000,00 | 23.360,70 | 278,12 |
| 2130 | Interventi assistenziali e sociali a favore del personale | U | V | Voci stipendiali corrisposte al personale a tempo indeterminato | U.1.01.01.01.002 | 23.409,00 | 23.409,00 | 0,00 | 68.519,74 |
| 2140 | Corsi di formazione e specializzazione del personale | U | V | Acquisto di servizi per formazione specialistica | U.1.10.99.99.999 | 12.500,00 | 1.995,22 | 1.260,00 | 735,22 |
| 2150 | Rimborso da Enti per comando dipendenti | U | V | Voci stipendiali corrisposte al personale a tempo indeterminato | U.1.01.02.02.002 | 58.500,00 | 0,00 | 0,00 | 0,00 |
| 2160 | Spese per visite fidcali | U | V | Spese per accertamenti sanitari resi necessari dall'attività lavorativa | U.1.03.02.18.001 | 2.957,83 | 0,00 | 494,10 | 378,23 |
| 2170 | Spese per adempimenti decreto legislativo 81/2008 (oneri per la sicurezza) | U | V | Altre spese per il personale n.a.c. | U.1.01.01.02.999 | 15.000,00 | 15.000,00 | 4.782,38 | 10.217,62 |
| 2180 | Fondo trattamento accessori politiche sviluppo produttività Dirigenti | U | V | Indennità ed altri compensi, esclusi rimborsi spesam per missione, corrisposti al personale a tempo determinato | U.1.01.02.01.008 | 16.201,77 | 11.873,26 | 8.700,13 | 42.799,42 |
| | 1.1.1.3 - USCITE PER L'ACQUISTO DI BENI DI CONSUMO E DI SERVIZI | | | | | 758.715,00 | 616.714,16 | 499.743,03 | 321.523,66 |
| 4010 | fitti passivi, oneri locativi e canoni vari, vigilanza notturna ecc | U | V | Locazione di beni immobili | U.1.03.02.07.001 | 47.000,00 | 38.781,44 | 25.482,29 | 13.299,15 |
| 4020 | Spese per energia elettrica, gas, acqua riscaldamento ed altre utenze | U | V | Energia elettrica | U.1.03.02.05.004 | 54.180,00 | 54.180,00 | 48.490,40 | 6.756,30 |
| 4020 | Spese per energia elettrica, gas, acqua riscaldamento ed altre utenze | U | V | Acqua | U.1.03.02.05.005 | 0,00 | 0,00 | 0,00 | 0,00 |
| 4020 | Spese per energia elettrica, gas, acqua riscaldamento ed altre utenze | U | V | Riscaldamento | U.1.03.02.05.006 | 0,00 | 0,00 | 0,00 | 0,00 |

ENTE PARCO NAZIONALE DEL GRAN SASSO E MONTI DELLA LAGA

| Codice | Denominazione | U | Voce | CODIFICA DPR 132/2013 | ASSESTATO | IMPEGNATO | PAGAMENTI | RESIDUI PASSIVIAL TERMINE DELL'ESERCIZIO |
|--------|--|---|---|--------------------------|-----------|-----------|-----------|---|
| | | | | | | | | |
| 4030 | spese postali | U | V Spese postali | U.1.03.02.16.002 | 7.000,00 | 3.188,26 | 6.188,26 | 0,00 |
| 4040 | Spese telefoniche, telegrafiche, telefax ecc. | U | V Telefonia fissa | U.1.03.02.05.001 | 30.000,00 | 30.000,00 | 41.000,93 | 0,00 |
| 4040 | Spese telefoniche, telegrafiche, telefax ecc. | | Telefonia mobile | U.1.03.02.05.002 | 0,00 | 0,00 | 0,00 | 0,00 |
| 4060 | Spese cancelleria, materiale di ufficio, manuali, annali, ecc. | U | V Carta, cancelleria e stampati | U.1.03.01.02.001 | 15.000,00 | 14.313,10 | 6.078,48 | 10.349,97 |
| 4080 | Gestione manutenzione e riparazione arredi attrezzature macchine di ufficio e calcolatrici | U | V Manutenzione ordinaria e riparazioni mobili e arredi | U.1.03.02.09.003 | 12.000,00 | 11.137,61 | 7.925,19 | 8.712,42 |
| 4080 | Gestione manutenzione e riparazione arredi attrezzature macchine di ufficio e calcolatrici | U | V Manutenzione ordinaria e riparazioni macchine per ufficio | U.1.03.02.09.006 | 0,00 | 0,00 | 0,00 | 0,00 |
| 4090 | Spese per gestione e manutenzione automezzi (compresi assicurazioni e bolli di circolazione) | U | V Carburanti, combustibili e lubrificanti | U.1.03.01.02.002 | 7.033,73 | 6.969,57 | 7.543,95 | 521,23 |
| 4100 | Produzione e acquisto di pubblicazioni, annali, monografie, bollettini, estratti, servizio rilevante agli effetti dell'IVA) | U | V Altri servizi diversi n.a.c. | U.1.03.02.99.999 | 55.543,20 | 54.600,00 | 0,00 | 54.600,00 |
| 4110 | Stampa di materiale pubblicitario e promozionale, pubblicazioni, spese divulgative e distribuzioni servizi anche rilevante agli effetti dell'IVA | U | V Beni per attività di rappresentanza | U.1.03.01.02.009 | 14.000,00 | 13.852,00 | 7.070,80 | 10.746,20 |
| 4120 | Spese per abbonamenti, acquisto giornali, riviste, rassegna ecc. | U | V Giornali e riviste | U.1.03.01.01.001 | 10.000,00 | 3.816,78 | 2.754,58 | 1.270,09 |
| 4130 | Manutenzione ordinaria, riparazione e adattamento di locali e relativi impianti | U | V Manutenzione ordinaria e riparazioni di beni immobili | U.1.03.02.09.008 | 15.000,00 | 14.401,35 | 6.379,10 | 8.174,88 |
| 4140 | Assicurazioni rischi per incendi, furti, responsabilità civili dell'Ente | U | V Premi di assicurazione su beni mobili | U.1.10.04.01.001 | 45.500,00 | 27.883,10 | 25.891,30 | 1.991,80 |
| 4140 | Assicurazioni rischi per incendi, furti, responsabilità civili dell'Ente | U | V Premi di assicurazione su beni immobili | U.1.10.04.01.002 | 0,00 | 0,00 | 0,00 | 0,00 |
| 4140 | Assicurazioni rischi per incendi, furti, responsabilità civili dell'Ente | U | V Altri premi assicurazione n.a.c. | U.1.10.04.99.999 | 0,00 | 0,00 | 0,00 | 0,00 |
| 4150 | Gestione e funzionamento impianti turistici, centri visitatori, musei, strutture di informazione | U | V Altri beni e materiali di consumo n.a.c. | U.1.03.01.02.999 | 60.000,00 | 59.639,60 | 37.017,36 | 53.658,83 |

ENTE PARCO NAZIONALE DEL GRAN SASSO E MONTI DELLA LAGA

| Codice | Denominazione | U | V | Voce | CODIFICA DPR 132/2013 | ASSESTATO | IMPEGNATO | PAGAMENTI | RESIDUI PASSIVIAL TERMINE DELL'ESERCIZIO |
|--------|---|---|---|---|--------------------------|---------------------|---------------------|---------------------|---|
| | | | | | | | | | |
| 4170 | Gestione di aree faunistiche, botaniche e di attrazione naturalistica | U | V | Altri beni e materiali di consumo n.a.c. | U.1.03.01.02.999 | 10.500,00 | 0,00 | 0,00 | 0,00 |
| 4200 | Gestione di foresterie dell'ente | U | V | Servizi di pulizia e lavanderia | U.1.03.02.13.002 | 3.000,00 | 0,00 | 0,00 | 0,00 |
| 4230 | Spese per convenzioni di gestione ordinaria (co.co.co., occasionali e interinali) e incarichi professionali | U | V | Acquisto di servizi da agenzie di lavoro interinale | U.1.03.02.12.001 | 67.000,00 | 0,00 | 10.000,00 | 5.350,00 |
| 4230 | Spese per convenzioni di gestione ordinaria (co.co.co., occasionali e interinali) e incarichi professionali | U | V | Altre forme di lavoro flessibile n.a.c. | U.1.03.02.12.999 | 0,00 | 0,00 | 0,00 | 0,00 |
| 4250 | Borse di studio e volontariato | U | V | Borse di studio | U.1.04.02.03.001 | 10.000,00 | 0,00 | 0,00 | 0,00 |
| 4260 | Corsi di formazione e guide ecologiche | U | V | Altri servizi n.a.c. | U.1.03.02.13.999 | 0,00 | 0,00 | 0,00 | 0,00 |
| 4280 | Spese di rappresentanza | U | V | Servizi per attività di rappresentanza | U.1.03.02.99.011 | 95,53 | 0,00 | 0,00 | 0,00 |
| 4290 | Adesione a comitati, associazioni ecc. | U | V | Quote di associazione | U.1.03.02.99.003 | 10.000,00 | 9.186,00 | 9.000,00 | 186,00 |
| 4300 | Spese di pubblicità | U | V | Pubblicità | U.1.03.02.02.004 | 1.862,54 | 0,00 | 0,00 | 1.200,00 |
| 4330 | Spese di gestione centro di ricerche floristiche, museo del fiore orto botanico e polo scientifico di farindola | U | V | Altri beni e materiali di consumo n.a.c. | U.1.03.01.02.999 | 55.000,00 | 55.000,00 | 29.768,41 | 54.151,59 |
| 4340 | Spese per assistenza e aggiornamenti programmi software ente | U | V | Servizi per i sistemi e relativa manutenzione | U.1.03.02.19.005 | 33.000,00 | 32.644,93 | 42.953,77 | 3.118,25 |
| 4350 | Acquisto attrezzature di consumo per la gestione faunistica | U | V | Altri beni e materiali di consumo n.a.c. | U.1.03.01.02.999 | 25.000,00 | 19.861,42 | 11.637,32 | 9.621,65 |
| 4360 | Contratto CONSIP manutenzione e pulizie | U | V | Servizi di pulizia e lavanderia | U.1.03.02.13.002 | 160.000,00 | 160.000,00 | 165.741,89 | 76.935,30 |
| 4360 | Contratto CONSIP manutenzione e pulizie | U | V | Altri servizi n.a.c. | U.1.03.02.13.999 | 0,00 | 0,00 | 0,00 | 0,00 |
| 4380 | Spese per informazione e comunicazione di cui alla legge 150/2000 sito internet e obblighi di trasparenza | U | V | Altri servizi n.a.c. | U.1.03.02.13.999 | 11.000,00 | 7.259,00 | 8.819,00 | 880,00 |
| | 1.1.2.1 - USCITE PER PRESTAZIONI ISTITUZIONALI | | | | | 2.394.845,41 | 2.146.424,89 | 1.692.068,79 | 4.235.084,66 |
| 5010 | Indennizzi e interventi per danni fauna al patrimonio agricoltore zootechnico | U | V | Spese per indennizzi | U.1.10.05.03.001 | 700.000,00 | 700.000,00 | 485.968,37 | 366.123,65 |
| 5020 | Indennizzi per mancati tagli | U | V | Spese per indennizzi | U.1.10.05.03.001 | 0,00 | 0,00 | 0,00 | 0,00 |

ENTE PARCO NAZIONALE DEL GRAN SASSO E MONTI DELLA LAGA

| | Denominazione | | Voce | CODIFICA DPR 132/2013 | ASSESTATO | IMPEGNATO | PAGAMENTI | RESIDUI PASSIVIAL TERMINE DELL'ESERCIZIO |
|------|---|---|---|--------------------------|------------|------------|------------|---|
| | | | | | | | | |
| 5030 | Indennizzi per mancati pascoli | U | V Spese per indennizzi | U.1.10.05.03.001 | 0,00 | 0,00 | 0,00 | 0,00 |
| 5040 | Affitto indennizzi e contributi per diritti di uso per boschi pascoli e territori comunali | U | V Spese per indennizzi | U.1.10.05.03.001 | 0,00 | 0,00 | 0,00 | 0,00 |
| 5060 | Campagne alimentari per la fauna | U | V Altri servizi diversi n.a.c. | U.1.03.02.99.999 | 0,00 | 0,00 | 0,00 | 0,00 |
| 5090 | Pulizia e manutenzione del parco | U | V Altri servizi diversi n.a.c. | U.1.03.02.99.999 | 90.277,22 | 0,00 | 0,00 | 0,00 |
| 5100 | Ricerca scientifica, studi e pubblicazioni relative | U | V Altri servizi diversi n.a.c. | U.1.03.02.99.999 | 50.000,00 | 50.000,00 | 15.729,50 | 120.401,83 |
| 5110 | Attività divulgativa, convegni, mostre, manifestazioni varie, patrocinio iniziative, e concessione contributi | U | V Altri servizi diversi n.a.c. | U.1.03.02.99.999 | 20.651,07 | 17.159,00 | 2.399,47 | 17.100,09 |
| 5120 | Attività di educazione alla sostenibilità, campi naturalistici ed ecologici, stages, soggiorni qualificati | U | V Altri servizi diversi n.a.c. | U.1.03.02.99.999 | 0,00 | 0,00 | 4.600,00 | 40.400,00 |
| 5130 | Contributi a Enti, Associazioni e Privati, per iniziative di tutela, valorizzazione e restauro patrimonio storico artistico | U | V Altre spese di rappresentanza, relazioni pubbliche, convegni e mostre, pubblicità n.a.c | U.1.03.02.02.999 | 90.000,00 | 86.061,00 | 5.659,20 | 101.231,16 |
| 5150 | Attività e servizi per la tutela e la valorizzazione del patrimonio agro silvo pastorale | U | V Altri servizi diversi n.a.c. | U.1.03.02.99.999 | 251.000,00 | 223.530,39 | 37.398,48 | 232.697,12 |
| 5180 | Cofinanziamenti per ricerche, corsi universitari, e studi da attivare con università, centri di ricerca e simili | U | V Altri servizi diversi n.a.c. | U.1.03.02.99.999 | 15.000,00 | 10.000,00 | 0,00 | 10.000,00 |
| 5220 | Spese per funzionamento CTA/CFS | U | V Altri servizi diversi n.a.c. | U.1.03.02.99.999 | 364.000,00 | 350.943,60 | 344.837,64 | 133.914,86 |
| 5230 | Acquisto gadgets, prodotti tipici, editoria, etc per rete commerciale | U | V Altri servizi diversi n.a.c. | U.1.03.02.99.999 | 0,00 | 0,00 | 0,00 | 1.255,54 |
| 5260 | Spese per acquisto e produzione di prodotti editoriali, gadgets assistenza tecnica e personale punti vendita | U | V Borse di studio | U.1.04.02.03.001 | 0,00 | 0,00 | 23.088,98 | 0,00 |
| 5280 | Contributo straordinario M.A. per completamento infrastrutture distretti | U | V Altri servizi diversi n.a.c. | U.1.03.02.99.999 | 0,00 | 0,00 | 0,00 | 0,00 |
| 5300 | Indennizzi danni fauna al patrimonio zoolecnico | U | V Altri servizi diversi n.a.c. | U.1.03.02.99.999 | 0,00 | 0,00 | 0,00 | 0,00 |

ENTE PARCO NAZIONALE DEL GRAN SASSO E MONTI DELLA LAGA

| | Denominazione | | Voce | CODIFICA DPR 132/2013 | ASSESTATO | IMPEGNATO | PAGAMENTI | RESIDUI PASSIVIAL TERMINE DELL'ESERCIZIO |
|------|--|---|--------------------------------|--------------------------|------------|------------|------------|---|
| 5350 | Finanziamento progetto LIFE 07 NAT/IT/000436 ANTIDOTO (capitolo entrate 6090) | U | V Altri servizi diversi n.a.c. | U.1.03.02.99.999 | 0,00 | 0,00 | 0,00 | 108.132,70 |
| 5360 | Finanziamento progetto LIFE 07/NAT/IT/000502 EXTRA (CAPITOLO ENTRATE 6100) | U | V Altri servizi diversi n.a.c. | U.1.03.02.99.999 | 0,00 | 0,00 | 0,00 | 94.536,97 |
| 5380 | Progetto LIFE CRAINAT | U | V Altri servizi diversi n.a.c. | U.1.03.02.99.999 | 0,00 | 0,00 | 0,00 | 204.788,43 |
| 5390 | Progetto LIFE09 NAT/IT/000183 COORDINATA | U | V Altri servizi diversi n.a.c. | U.1.03.02.99.999 | 0,00 | 0,00 | 24.866,32 | 41.501,37 |
| 5410 | Contributo Regione Abruzzo POR FERS 200/2013 attività VI.3.1 valorizzazione dei territori di montagna | U | V Altri servizi diversi n.a.c. | U.1.03.02.99.999 | 0,00 | 0,00 | 0,00 | 0,00 |
| 5420 | Contributi dalle regioni per progetti PRS | U | V Altri servizi diversi n.a.c. | U.1.03.02.99.999 | 240.451,50 | 240.451,50 | 0,00 | 240.451,50 |
| 5430 | Comunicazione ed informazione pubblica Ufficio Stampa | U | V Altri servizi diversi n.a.c. | U.1.03.02.99.999 | 0,00 | 0,00 | 0,00 | 0,00 |
| 5440 | Progetto LIFE11 NAT/IT/234 PRATERIE (CAPITOLO ENTRATE 6160) | U | V Altri servizi diversi n.a.c. | U.1.03.02.99.999 | 30.000,00 | 30.000,00 | 194.623,26 | 137.256,91 |
| 5450 | Finanziamento progetto LIFE FAGUS (capitoli entrate 6170/3150) | U | V Altri servizi diversi n.a.c. | U.1.03.02.99.999 | 0,00 | 0,00 | 18.395,51 | 130.359,50 |
| 5460 | Progetto LIFE AQUALIFE | U | V Altri servizi diversi n.a.c. | U.1.03.02.99.999 | 23.200,00 | 0,00 | 95.158,87 | 292.785,30 |
| 5470 | Cosituzione fondazione GRAN SASSO D'ITALIA | U | V Altri servizi diversi n.a.c. | U.1.03.02.99.999 | 0,00 | 0,00 | 0,00 | 0,00 |
| 5480 | Contributo M.A. capitolo 1551 direttiva BIODIVERSITA' | U | V Altri servizi diversi n.a.c. | U.1.03.02.99.999 | 251.500,00 | 251.500,00 | 96.972,45 | 425.459,69 |
| 5490 | Progetto LIFE PLUTO (capitolo entrata 6190) | U | V Altri servizi diversi n.a.c. | U.1.03.02.99.999 | 35.332,60 | 35.332,60 | 115.312,55 | 734.072,41 |
| 5500 | Contributo progetto LIFE MIRCO LUPO P.N. APPENNINO TOSCO EMILIANO (capitolo entrata 6050) | U | V Altri servizi diversi n.a.c. | U.1.03.02.99.999 | 89.933,02 | 67.147,80 | 77.093,57 | 268.210,35 |
| 5510 | Contributo MA per progetto Nuclei cinofili aniveleno a tutela ordo bruno marsicano | U | V Altri servizi diversi n.a.c. | U.1.03.02.99.999 | 43.000,00 | 6.500,00 | 12.645,02 | 15.431,66 |
| 5520 | Iniziativa per la promozione economica e sociale del Parco ART. 14 LEGGE 394/1991 | U | V Altri servizi diversi n.a.c. | U.1.03.02.99.999 | 0,00 | 0,00 | 105.970,60 | 138.394,00 |
| 5530 | Contributi a seguito del sisma del 24/08/2016 | U | V Altri servizi diversi n.a.c. | U.1.03.02.99.999 | 40.500,00 | 40.500,00 | 20.250,00 | 353.379,62 |
| 5540 | Carta Europea Turismo Sostenibile | U | V Altri servizi diversi n.a.c. | U.1.03.02.99.999 | 10.000,00 | 7.299,00 | 6.099,00 | 1.200,00 |

ENTE PARCO NAZIONALE DEL GRAN SASSO E MONTI DELLA LAGA

| Codice | Denominazione | U | V | Voce | CODIFICA DPR 132/2013 | ASSESTATO | IMPEGNATO | PAGAMENTI | RESIDUI PASSIVIAL TERMINE DELL'ESERCIZIO |
|--------|--|---|---|---|--------------------------|-------------------|-------------------|-------------------|---|
| | | | | | | | | | |
| 5550 | Terre Vive (accordo Demanio dello Stato) | U | V | Altri servizi diversi n.a.c. | U.1.03.02.99.999 | 30.000,00 | 30.000,00 | 5.000,00 | 25.000,00 |
| 5560 | SPESE PER Ufficio Europa | U | V | Altri servizi diversi n.a.c. | U.1.03.02.99.999 | 20.000,00 | 0,00 | 0,00 | 0,00 |
| | 1.1.2.3 - ONERI FINANZIARI | | | | | 2.000,00 | 0,00 | 1.069,32 | 530,78 |
| 7020 | spese e commissioni bancarie | U | V | Commissioni per servizi finanziari | U.1.03.02.17.001 | 2.000,00 | 0,00 | 1.069,32 | 530,78 |
| | 1.1.2.4 - ONERI TRIBUTARI | | | | | 60.000,00 | 49.166,76 | 50.389,41 | 13.301,70 |
| 8010 | imposte, tasse e tributi vari | U | V | Imposte, tasse e proventi assimilati a carico dell'Ente n.a.c. | U.1.02.01.99.999 | 60.000,00 | 49.166,76 | 50.389,41 | 13.301,70 |
| | 1.1.2.5 - POSTE CORRETTIVE E COMPENSATIVE DI ENTRATE CORRENTI | | | | | 0,00 | 80.517,65 | 0,00 | 0,00 |
| 9010 | Restituzione e rimborsi diversi | | | Rimborsi per spese di personale & comando, distacco, fuori ruolo, convenzioni, ecc) | U.1.09.01.01.001 | 0,00 | 0,00 | 0,00 | 0,00 |
| | 1.1.2.6 - USCITE NON CLASSIFICABILI IN ALTRE VOCI | | | | | 541.245,62 | 186.642,61 | 175.918,60 | 70.401,63 |
| 10000 | accantonamento a fondo rischi ed oneri imprevisti | U | V | Fondi di riserva | U.1.10.01.01.001 | 290.000,00 | 0,00 | 0,00 | 0,00 |
| 10010 | spese per liti arbitraggi indennizzi e accessori | U | V | Oneri da contenzioso | U.1.10.05.04.001 | 30.000,00 | 29.997,00 | 19.272,99 | 70.401,63 |
| 10020 | fondo di riserva | U | V | Fondi di riserva | U.1.10.01.01.001 | 50.000,00 | 0,00 | 0,00 | 0,00 |
| 10080 | fondi speciali per rinnovi contrattuali in corso | U | V | Fondo rinnovi contrattuali | U.1.10.01.04.001 | 14.600,00 | 0,00 | 0,00 | 0,00 |
| 10130 | Economie di spesa derivanti dall'art. 61 L. 133/2008 commi da 1 a 5 | U | V | Altre spese correnti n.a.c. | U.1.10.99.99.999 | 61.016,00 | 61.016,00 | 61.016,00 | 0,00 |
| 10140 | Art. 6 comma 21 economie di spesa derivanti dall'art. 6 DL 78/2008 | U | V | Altre spese correnti n.a.c. | U.1.10.99.99.999 | 79.691,16 | 79.691,16 | 79.691,16 | 0,00 |
| 10150 | Versamento allo Stato riduzioni di spesa di cui all'art. 67 comma 6 DL 112/2008 (riduzione fondo produttività) | U | V | Altre spese correnti n.a.c. | U.1.10.99.99.999 | | | | |
| | 1.1.4.2 - ACCANTONAMENTO AL TRATTAMENTO DI FINE RAPPORTO | | | | | 15938,46 | 15.938,45 | 15.938,45 | 0,00 |
| 15020 | Accantonamento per TFR | U | V | Altri fondi n.a.c. | U.1.10.01.99.999 | 1.139.292,60 | 0,00 | 0,00 | 0,00 |

ENTE PARCO NAZIONALE DEL GRAN SASSO E MONTI DELLA LAGA

| Codice | Denominazione | U | V | Voce | CODIFICA DPR 132/2013 | ASSESTATO | IMPEGNATO | PAGAMENTI | RESIDUI PASSIVIAL TERMINE DELL'ESERCIZIO |
|--------|--|---|----------|--|--------------------------|-------------------|-------------------|---------------------|---|
| | | | | | | | | | |
| | 1.2 - TITOLO II - SPESE IN CONTO CAPITALE | | I | Spese in conto capitale | U.2.00.00.00.000 | 951.178,58 | 905.693,18 | 1.238.362,71 | 3.340.926,73 |
| | 1.2.1.1 - ACQUISIZIONE DI BENI DI USO DUREVOLE ED OPERE IMMOBILIARI | | | | | 787.666,32 | 772.988,02 | 1.148.041,52 | 2.739.752,66 |
| 11010 | Acquisto terreni | U | V | Altri terreni n.a.c. | U.2.02.02.01.999 | 0,00 | 0,00 | 0,00 | 0,00 |
| 11020 | Acquisto edifici | U | V | Fabbricati ad uso commerciale e istituzionale | U.2.02.01.09.002 | 0,00 | 0,00 | 0,00 | 0,00 |
| 11040 | Spese per progettazione e costruz. immobili | U | V | Incarichi professionali per la realizzazione di investimenti | U.2.02.03.05.001 | 33.332,30 | 20.000,00 | 8.283,58 | 22.336,63 |
| 11050 | Ristrutturazione ripristino e trasformazioni di immobili e manutenzioni straordinarie | U | V | Beni immobili n.a.c. | U.2.02.01.09.999 | 210.952,00 | 210.952,00 | 70.189,60 | 253.372,20 |
| 11060 | Realizzazione segnaletica e tabellazione | U | V | Beni immobili n.a.c. | U.2.02.01.09.999 | 0,00 | 0,00 | 2.753,41 | 70.776,00 |
| 11090 | Realizzazione aree attrezzate e turistiche campeggio aree pic nic sportive e itinerari | U | V | Beni immobili n.a.c. | U.2.02.01.09.999 | 245.487,52 | 245.487,52 | 14.183,20 | 239.967,40 |
| 11110 | Realizzazione centri visitatori, musei, strutture, sentieri, e uffici periferici e di settore | U | V | Beni immobili n.a.c. | U.2.02.01.09.999 | 96.346,00 | 95.000,00 | 0,00 | 299.000,00 |
| 11120 | Realizzazione e acquisizione rifugi e impianti vari | U | V | Beni immobili n.a.c. | U.2.02.01.09.999 | 0,00 | 0,00 | 0,00 | 298.556,90 |
| 11150 | PTAP Progetti e interventi nei comuni | U | V | Beni immobili n.a.c. | U.2.02.01.09.999 | 0,00 | 0,00 | 0,00 | 0,00 |
| 11230 | Eliminazione detrittori ambientali e allestimento spazi per servizi e attrezzature complementari (Regione Abruzzo) | U | V | Manutenzione straordinaria su altri beni di terzi | U.2.02.03.06.999 | 0,00 | 0,00 | 0,00 | 0,00 |
| 11290 | Attuazione distretti ambientali - turistico-culturali del Parco | U | V | Beni immobili n.a.c. | U.2.02.01.09.999 | 0,00 | 0,00 | 0,00 | 0,00 |
| 11320 | Potenziamento qualitativo rete commerciale | U | V | Beni immobili n.a.c. | U.2.02.01.09.999 | 0,00 | 0,00 | 0,00 | 0,00 |
| 11340 | Restauro ambientale Mulino De Giorgis Poggio Umbricchio | U | V | Manutenzione straordinaria su altri beni di terzi | U.2.02.03.06.999 | 0,00 | 0,00 | 0,00 | 0,00 |
| 11400 | Contributo straordinario M.A. per ricostruzione sede Ente | U | V | Beni immobili n.a.c. | U.2.02.01.09.999 | 0,00 | 0,00 | 0,00 | 550.000,00 |
| 11410 | Finanziamento Regione Marche delibera CIPE intervento 5.1.2.3 | U | V | Manutenzione straordinaria su altri beni di terzi | U.2.02.03.06.999 | 0,00 | 0,00 | 0,00 | 0,00 |
| 11420 | Finanziamento M.A. Per interventi su caserme C.T.A. | U | V | Beni immobili n.a.c. | U.2.02.01.09.999 | 0,00 | 0,00 | 0,00 | 7.019,98 |

ENTE PARCO NAZIONALE DEL GRAN SASSO E MONTI DELLA LAGA

| | Denominazione | | Voce | CODIFICA DPR 132/2013 | ASSESTATO | IMPEGNATO | PAGAMENTI | RESIDUI PASSIVIAL TERMINE DELL'ESERCIZIO |
|-------|--|---|------|---|------------------|-------------------|------------------|---|
| | | | | | | | | |
| 11430 | Contributo Regione Abruzzo programma di sviluppo rurale misura 3.2.3 | U | V | Manutenzione straordinaria su altri beni di terzi | U.2.02.03.06.999 | 0,00 | 0,00 | 0,00 |
| 11440 | Lavori e infrastrutture progetto LIFE PRATERIE | U | V | Beni immobili n.a.c. | U.2.02.01.09.999 | 120.000,00 | 312.913,07 | 146.161,43 |
| 11450 | Valorizzazione rete sentieristica, aree attrezzate, rifugi, bivacchi, percorsi bike, ipponvia, segnaletica | U | V | Manutenzione straordinaria su altri beni di terzi | U.2.02.03.06.999 | 56.548,50 | 720.256,63 | 815.630,53 |
| 11460 | Finanziamento M.A. piano gestionale capitolo 1551 (capitolo E 15030 SERS) | U | V | Beni immobili n.a.c. | U.2.02.01.09.999 | 25.000,00 | 19.462,03 | 36.931,59 |
| 11470 | Finanziamento Regione Marche per la redazione dei piani di gestione SIC (capitolo E 16130SERS) | U | V | Manutenzione straordinaria su altri beni di terzi | U.2.02.03.06.999 | 0,00 | 0,00 | 0,00 |
| | 1.2.1.2 - ACQUISIZIONE DI IMMOBILIZZAZIONI TECNICHE | | | | | 163.512,26 | 90.321,19 | 601.174,07 |
| 12010 | acquisto mobili arredi attrezzature e macchine d'ufficio | U | V | Mobili e arredi per ufficio | U.2.02.01.03.001 | 12.440,47 | 4.903,00 | 1.509,41 |
| 12020 | acquisto macchine e attrezzature scientifiche | U | V | Attrezzature scientifiche | U.2.02.01.05.001 | 3.000,00 | 6.852,06 | 235,95 |
| 12030 | acquisto mobili arredi e attrezzature soggette a riduzione di cui alla legge 24/12/12 n.222 | U | V | Mobili e arredi per ufficio | U.2.02.01.03.001 | 3.071,79 | 0,00 | 0,00 |
| 12050 | acquisto automezzi di servizio | U | V | Mezzi di trasporto ad uso civile, di sicurezza n.a.c. | U.2.02.01.01.999 | 0,00 | 16.088,92 | 43.911,08 |
| 12060 | acquisto attrezzature varie | U | V | Macchine per ufficio | U.2.02.01.06.001 | 45.000,00 | 7.405,47 | 46.935,97 |
| 12080 | acquisto libri e pubblicazioni per biblioteca, attrezzature e mobili | U | V | Materiale bibliografico | U.2.02.01.99.001 | 5.000,00 | 0,00 | 769,00 |
| 12100 | acquisto mobili, arredi, attrezzature e macchine di ufficio CTA/CFS | U | V | Mobili e arredi per ufficio | U.2.02.01.06.001 | 15.000,00 | 12.451,72 | 2.513,04 |
| 12110 | Campagna AIB anno 2004 Regione Lazio | U | V | Altri beni materiali diversi | U.2.02.01.99.999 | 0,00 | 0,00 | 0,00 |
| 12120 | Acquisto attrezzature varie per prevenzione danni fauna e gestione faunistica | U | V | Altri beni materiali diversi | U.2.02.01.99.999 | 30.000,00 | 20.861,76 | 242.230,24 |
| 12140 | Acquisto attrezzature varie per progetti LIFE ANTIDOTO E EXTRA | U | V | Altri beni materiali diversi | U.2.02.01.99.999 | 0,00 | 0,00 | 1.568,06 |
| 12160 | Attrezzature per progetto LIFE 09/NAT/IT/000183 COORNATA | U | V | Altri beni materiali diversi | U.2.02.01.99.999 | 0,00 | 0,00 | 207,81 |
| 12170 | Acquisto attrezzature per attività agro silvo pastorali | U | V | Altri beni materiali diversi | U.2.02.01.99.999 | 50.000,00 | 18.241,44 | 59.248,00 |

ENTE PARCO NAZIONALE DEL GRAN SASSO E MONTI DELLA LAGA

| | Denominazione | | Voce | CODIFICA DPR 132/2013 | ASSESTATO | IMPEGNATO | PAGAMENTI | RESIDUI PASSIVIAL TERMINE DELL'ESERCIZIO |
|-------|--|---|---|--------------------------|-------------------|-------------------|-------------------|---|
| | | | | | | | | |
| 12180 | Acquisito attrezzature per progetto LIFE PRATERIE | U | V Altri beni materiali diversi | U.2.02.01.99.999 | 0,00 | 0,00 | 2.819,00 | 109.578,54 |
| 12190 | Acquisito attrezzature progetto LIFE PLUTO (cap entrata 6190) | U | V Altri beni materiali diversi | U.2.02.01.99.999 | 0,00 | 0,00 | 0,00 | 893,38 |
| 12200 | Acquisito attrezzature progetto LIFE MIRCO LUPO (capitolo entrate 6050) | U | V Altri beni materiali diversi | U.2.02.01.99.999 | 0,00 | 0,00 | 0,00 | 91.573,59 |
| 12210 | Acquisito attrezzature e automezzi per progetto Nuclei Cinofili antiveleno a tutela Orso Marsicano | U | V Altri beni materiali diversi | U.2.02.01.99.999 | 0,00 | 0,00 | 697,82 | 0,00 |
| | 1.2.1.5 - INDENNITA' DI ANZIANITA' E SIMILARI AL PERSONALE CESSATO DAL SERVIZIO | | | | 188.329,11 | 188.329,11 | 188.329,11 | 0,00 |
| 15010 | Indennità di anzianità e similari al personale cessato dal servizio | U | V Liquidazioni per fine rapporto di lavoro | U.1.04.02.01.002 | 188.329,11 | 188.329,11 | 188.329,11 | 0,00 |
| | 1.4 - TITOLO IV - PARTITE DI GIRO | | | | 848.659,00 | 407.767,44 | 389.233,62 | 79.385,82 |
| | 1.4.1 Uscite aventi natura di partite di giro | | | | 848.659,00 | 407.767,44 | 389.233,62 | 79.385,82 |
| 21010 | Ritenute erariali | U | V Versamenti di ritenute erariali su Redditi da lavoro dipendente riscosse per conto terzi | U.7.01.02.01.001 | 310.000,00 | 167.801,93 | 148.759,64 | 51.535,38 |
| 21020 | Ritenute previdenziali e assistenziali | U | V Versamenti di ritenute previdenziali e assistenziali su Redditi da lavoro dipendente riscosse per conto terzi | U.7.01.02.02.001 | 180.000,00 | 130.297,85 | 132.215,14 | 18.012,25 |
| 21030 | Ritenute diverse | U | V Altre uscite per partite di giro diverse | U.7.01.02.99.999 | 80.000,00 | 54.274,57 | 53.585,14 | 689,43 |
| 21040 | Versamento trattenute per conto terzi | U | V Versamenti di ritenute previdenziali e assistenziali su Redditi da lavoro autonomo per conto terzi | U.7.01.03.02.001 | 20.000,00 | 0,00 | 0,00 | 0,00 |
| 21050 | Depositi cauzionali da terzi | U | V Altre uscite per partite di giro n.a.c. | U.7.01.99.99.999 | 10.000,00 | 144,00 | 108,00 | 3.200,00 |
| 21060 | Anticipazioni fondo economato | U | V Altre uscite per partite di giro n.a.c. | U.7.01.99.99.999 | 5.164,00 | 5.164,00 | 5.164,00 | 0,00 |
| 21100 | Versamento ritenute di acconto per prestazioni professionali e varie | U | V Versamenti di ritenute erariali su Redditi da lavoro autonomo per conto terzi | U.7.01.03.01.001 | 200.000,00 | 38.875,94 | 36.370,55 | 5.948,76 |
| 21110 | Ritenute erariali su indennità organi ente | U | V Altri versamenti al personale con contratto di lavoro autonomo per conto terzi | U.7.01.03.99.999 | 28.000,00 | 11.209,15 | 13.031,15 | 0,00 |
| 21120 | I.V.A. | U | V Versamenti IVA a debito per le gestioni commerciali | U.1.10.03.01.001 | 15.495,00 | 0,00 | 0,00 | 0,00 |
| 21130 | Uscite per solidarietà terremotati del Parco | U | V Altre uscite per partite di giro n.a.c. | U.7.01.99.99.999 | 0,00 | 0,00 | 0,00 | 0,00 |

ENTE PARCO NAZIONALE DEL GRAN SASSO E MONTI DELLA LAGA

| Denominazione | Voce | CODIFICA DPR 132/2013 | ASSESTATO | IMPEGNATO | PAGAMENTI | RESIDUI PASSIVI AL TERMINE DELL'ESERCIZIO |
|--|------|--------------------------|---------------------|---------------------|---------------------|--|
| | | | | | | |
| Riepilogo dei titoli Centro di responsabilità "ENTE PARCO" | | | | | | |
| Titolo I | | | 7.450.444,78 | 5.388.811,20 | 4.388.060,97 | 5.360.418,43 |
| Titolo II | | | 1.139.507,69 | 1.094.022,29 | 1.426.691,82 | 3.340.926,73 |
| Titolo III | | | 0,00 | 0,00 | 0,00 | 0,00 |
| Titolo IV | | | 848.659,00 | 407.767,44 | 389.233,62 | 79.385,82 |
| Totale delle uscite Centro di responsabilità "ENTE PARCO" | | | 9.438.611,47 | 6.890.600,93 | 6.203.986,41 | 8.780.730,98 |
| Disavanzo di amministrazione | | | | 0,00 | 0,00 | |
| TOTALE GENERALE | | | 9.438.611,47 | 6.890.600,93 | 6.203.986,41 | 8.780.730,98 |

Il Presidente
Comm. Amm. Tommaso Navarra

| RENDICONTO FINANZIARIO DECISIONALE- ANNO 2017 | | ANNO FINANZIARIO 2017 | | | | ANNO FINANZIARIO 2016 | | | |
|---|---|---|--------------------------|---------------------|---------------------------------|-------------------------------------|--------------------------------|--|--|
| PARTE II - USCITE | | Residui presunti alla fine dell'anno 2016 | Previsioni di Competenza | Previsioni di cassa | Residui iniziali dell'anno 2016 | Previsioni definitive di Competenza | Previsioni definitive di cassa | | |
| Codice | Denominazione | | | | | | | | |
| | Disavanzo di amministrazione presunto | | | | | | | | |
| X.1.1.1 | USCITE PER GLI ORGANI DELL'ENTE | 9.671,84 | 42.639,28 | 45.518,34 | 13.170,77 | 56.894,71 | 50.393,36 | | |
| X.1.1.2 | ONERI PER IL PERSONALE IN ATTIVITA' DI SERVIZIO | 291.053,40 | 2.347.223,50 | 1.923.353,48 | 201.670,45 | 1.980.030,53 | 1.889.471,93 | | |
| X.1.1.3 | USCITE PER L'ACQUISTO DI BENI DI CONSUMO E DI SERVIZI | 2.19.519,89 | 588.831,06 | 473.851,73 | 250.832,71 | 541.857,49 | 543.062,13 | | |
| X.1.1.3 | PREMI DI ASSICURAZIONE | 0,00 | 27.883,10 | 25.891,30 | 0,00 | 45.000,00 | 45.000,00 | | |
| X.1.2.1 | USCITE PER PRESTAZIONI ISTITUZIONALI | 3.895.149,35 | 2.146.424,89 | 1.692.068,79 | 4.076.099,20 | 2.137.781,41 | 2.160.678,36 | | |
| X.1.2.2 | TRASFERIMENTI PASSIVI | 0,00 | 0,00 | 0,00 | 0,00 | 0,00 | 0,00 | | |
| X.1.2.3 | ONERI FINANZIARI | 1.600,10 | 0,00 | 1.069,32 | 696,26 | 2.000,00 | 1.096,16 | | |
| X.1.2.4 | ONERI TRIBUTARI | 14.524,35 | 49.166,76 | 50.389,41 | 102,36 | 44.022,45 | 29.498,10 | | |
| X.1.2.5 | POSTE CORRETTIVE E COMPENSATIVE DI ENTRATE CORRENTI | 0,00 | 0,00 | 0,00 | 0,00 | 0,00 | 0,00 | | |
| X.1.2.6 | USCITE NON CLASSIFICABILI IN ALTRE VOCI | 59.677,62 | 186.642,61 | 175.918,60 | 58.866,37 | 116.637,04 | 115.821,89 | | |
| X.1.3.1 | ACCANTONAMENTI A FONDI RISCHI ED ONERI | 0,00 | 0,00 | 0,00 | 0,00 | 0,00 | 0,00 | | |
| X.1.4.2 | ACCANTONAMENTO AL TRATTAMENTO DI FINE RAPPORTO | 0,00 | 0,00 | 0,00 | 0,00 | 0,00 | 0,00 | | |
| | TOTALE GENERALE USCITE CORRENTI | 4.491.196,55 | 5.388.811,20 | 4.388.060,97 | 4.601.438,12 | 4.924.223,63 | 4.835.021,93 | | |
| X.2.1.1 | ACQUISIZIONE DI BENI DI USO DUREVOLE ED OPERE IMMOBILIARI | 3.187.470,68 | 772.988,02 | 1.148.041,52 | 3.837.268,12 | 246.827,71 | 394.853,08 | | |
| X.2.1.2 | ACQUISIZIONE DI IMMOBILIZZAZIONI TECNICHE | 561.106,84 | 132.705,16 | 90.321,19 | 539.124,20 | 223.669,00 | 201.475,53 | | |
| X.2.1.3 | PARTECIPAZIONE E ACQUISTO DI VALORI MOBILIARI | 0,00 | 0,00 | 0,00 | 0,00 | 0,00 | 0,00 | | |
| X.2.1.4 | CONCESSIONE DI CREDITI ED ANTICIPAZIONI | 0,00 | 0,00 | 0,00 | 0,00 | 0,00 | 0,00 | | |
| X.2.1.5 | INDENNITA' DI ANZIANITA' E SIMILARI AL PERSONALE CESSATO DAL SERVIZIO | 0,00 | 188.329,11 | 188.329,11 | 0,00 | 0,00 | 0,00 | | |
| X.2.2.2 | RIMBORSI DI ANTICIPAZIONI PASSIVE | 0,00 | 0,00 | 0,00 | 0,00 | 0,00 | 0,00 | | |
| X.2.2.3 | RIMBORSI DI OBBLIGAZIONI | 0,00 | 0,00 | 0,00 | 0,00 | 0,00 | 0,00 | | |
| X.2.3.2 | ACCANTONAMENTI PER USCITE FUTURE | 0,00 | 0,00 | 0,00 | 0,00 | 0,00 | 0,00 | | |
| | TOTALE GENERALE USCITE IN CONTO CAPITALE | 3.748.577,52 | 1.094.022,29 | 1.426.691,82 | 4.376.392,32 | 470.496,71 | 596.328,61 | | |
| X.4.1.1 | USCITE AVENTI NATURA DI PARTITE DI GIRO | 61.252,00 | 407.767,44 | 389.233,62 | 68.122,96 | 406.802,68 | 413.321,41 | | |
| | TOTALE USCITE PER PARTITE DI GIRO | 61.252,00 | 407.767,44 | 389.233,62 | 68.122,96 | 406.802,68 | 413.321,41 | | |
| | Disavanzo di amministrazione | | 0,00 | | | | | | |
| | TOTALE GENERALE | 8.301.026,07 | 6.890.600,93 | 6.203.986,41 | 9.045.953,40 | 5.801.523,02 | 5.844.671,95 | | |

Il Presidente
Comm. Prov. Tommaso Navarra

| | | | | | | | | | |
|--|--|--------------|--|----------------|--|--|--|--------------|-------------|
| 1) materie prime, sussidiarie e di consumo | | | | | | | | | |
| 2) prodotti in corso di lavorazione e semilavorati | | | | | | | | | |
| 3) lavori in corso | | | | | | | | | |
| 4) prodotti finiti e merci | | € 230.123 | | € 230.123 | | | | € 8.780.731 | € 8.301.026 |
| 5) acconti | | | | | | | | | |
| Totale | | € 230.123 | | € 230.123 | | | | | |
| <i>II. Residui attivi, con separata indicazione, per ciascuna voce, degli importi esigibili oltre l'esercizio successivo</i> | | | | | | | | | |
| 1) Crediti verso utenti, clienti, ecc. | | | | | | | | | |
| 2) Crediti verso iscritti, soci e terzi | | | | | | | | | |
| 3) Crediti verso imprese controllate e collegate | | | | | | | | | |
| 4) Crediti verso lo stato ed altri soggetti pubblici | | | | | | | | | |
| 4-bis) Crediti tributari | | | | | | | | | |
| 4-ter) Imposte anticipate | | | | | | | | | |
| 5) Crediti verso altri | | € 4.468.888 | | € 4.467.630 | | | | | |
| Totale | | € 4.468.888 | | € 4.467.630,00 | | | | € 8.780.731 | 8.301.026 |
| <i>III. Attività finanziarie che non costituiscono immobilizzazioni</i> | | | | | | | | | |
| 1) Partecipazioni in imprese controllate | | | | | | | | | |
| 2) Partecipazioni in imprese collegate | | | | | | | | | |
| 3) Altre partecipazioni | | | | | | | | | |
| 4) Altri titoli | | | | | | | | | |
| Totale | | | | | | | | € 8.780.731 | € 8.301.026 |
| Totale Debiti (E) | | | | | | | | | |
| F) RATEI E RISCONTI | | | | | | | | | |
| 1) Ratei passivi | | | | | | | | | |
| 2) Risconti passivi | | € 6.346.205 | | € 6.062.094 | | | | € 6.665.723 | € 6.943.420 |
| 3) Aggio su prestiti | | € 6.346.205 | | € 6.062.094 | | | | | |
| 4) Riserve tecniche | | | | | | | | | |
| Totale ratei e risconti (F) | | € 11.045.216 | | 10.759.847 | | | | € 6.665.723 | 6.943.420 |
| Totale passivo e netto | | | | | | | | | |
| | | € 44.696.827 | | 44.650.184 | | | | € 44.696.827 | 44.650.184 |

Il Presidente
Comm. Adv. Tommaso Navarra

CONTO ECONOMICO - ANNO 2017

| ENTRATE | ANNO 2017 | | ANNO 2016 | |
|---|--------------|---------------------|--------------|---------------------|
| | PARZIALI | TOTALI | PARZIALI | TOTALI |
| A) VALORE DELLA PRODUZIONE | | | | |
| 1) Proventi e corrispettivi per la produzione delle prestazioni e/o servizi* | | 13.107,72 | | 12.723,45 |
| 2) Variazione delle rimanenze dei prodotti in corso di lavorazione, semilavorati e finiti | | | | |
| 3) Variazione dei lavori in corso su ordinazione | | | | |
| 4) incrementi di immobilizzazioni per lavori interni | | | | |
| 5) altri ricavi e proventi, con separata indicazione dei contributi di comp. dell'esercizio (di cui contributi di competenza dell'esercizio) | | 6.433.930,63 | | 4.625.835,37 |
| | | 562.733,89 | | 538.206,89 |
| Totale valore della produzione (A) | | 7.009.772,24 | | 5.176.765,71 |
| B) COSTI DELLA PRODUZIONE | | | | |
| 6) per materie prime, sussidiarie, consumo e merci** | | 616.714,16 | | 586.857,49 |
| 7) per servizi** | | 2.238.230,93 | | 2.238.698,57 |
| 8) per godimento beni di terzi** | | | | |
| 9) per il personale** | | 2.318.345,11 | | 2.002.447,05 |
| a) salari e stipendi | 1.760.960,59 | | 1.444.582,14 | |
| b) oneri sociali | 352.879,43 | | 369.331,53 | |
| c) trattamento di fine rapporto | 114.598,87 | | 120.074,59 | |
| d) trattamento di quiescenza e simili | | | | |
| e) altri costi | 89.906,22 | | 68.458,79 | |
| 10) ammortamenti e svalutazioni | | 1.144.419,38 | | 1.166.640,28 |
| a) ammortamento delle immobilizzazioni immateriali | 769.419,10 | | 736.403,67 | |
| b) ammortamento delle immobilizzazioni materiali | 375.000,28 | | 430.236,61 | |
| c) altre svalutazioni delle immobilizzazioni | | | | |
| d) svalutazione dei crediti compresi nell'attivo circolante e delle disp.tà liquide | | | | |
| 11) variazioni delle rimanenze di materie prime, sussidiarie, di consumo e merci | | | | 1.405,39 |
| 12) accantonamenti per rischi | | | | |
| 13) accantonamento di fondi per oneri | | | | |
| 14) oneri diversi di gestione*** | | 186.642,61 | | 116.637,04 |
| Totale Costi (B) | | 6.504.352,19 | | 6.112.685,82 |
| DIFFERENZA TRA VALORE E COSTI DELLA PRODUZIONE (A-B) | | 505.420,05 | | -935.920,11 |
| C) PROVENTI E ONERI FINANZIARI | | | | |
| 15) proventi da partecipazioni | | | | |
| 16) altri proventi finanziari | | | | |
| a) di crediti iscritti nelle immobilizzazioni | 0,00 | | 0,00 | |
| b) di titoli iscritti nelle immobilizzazioni che non costituiscono partecipazioni | 0,00 | | 0,00 | |
| c) di titoli iscritti nell'attivo circolante che non costituiscono partecipazioni | 0,00 | | 0,00 | |
| d) proventi diversi dai precedenti | | 0,30 | | 14,47 |
| 17) interessi e altri oneri finanziari | | | | 2.000,00 |
| 17-bis) utili e perdite su cambi | | | | |
| Totale proventi ed oneri finanziari (15+16-17) | | 0,30 | | -1.985,53 |
| D) RETTIFICHE DI VALORE DI ATTIVITA' FINANZIARIE | | | | |
| 18) rivalutazioni: | | 0,00 | | 0,00 |
| a) di partecipazioni | | | | |
| b) di immobilizzazioni finanziarie | | | | |
| c) di titoli iscritti nell'attivo circolante | | | | |
| 19) svalutazioni: | | 0,00 | | 0,00 |
| a) di partecipazioni | | | | |
| b) di immobilizzazioni finanziarie | | | | |
| c) di titoli iscritti nell'attivo circolante | | | | |
| Totale rettifiche di valore | | 0,00 | | 0,00 |
| E) PROVENTI E ONERI STRAORDINARI | | | | |
| 20) proventi, con separata indicazione delle plusvalenze da alienazioni i cui ricavi non sono iscrivibili al n. 5) | | | | |
| 21) oneri straordinari, con separata indicazione delle minusvalenze da alienazioni i cui effetti contabili non sono iscrivibili al n. 14 | | | | |
| 22) sopravvenienze attive ed insussistenze del passivo derivanti dalla gestione dei residui | | 206.909,61 | | 701.778,40 |
| 23) sopravvenienze passive ed insussistenze dell'attivo derivanti dalla gestione dei residui | | 650.486,66 | | 534.757,41 |
| Totale delle partite straordinarie | | -443.577,05 | | 167.020,99 |
| Risultato prima delle imposte (A-B±C±D±E) | | 61.843,30 | | -770.884,65 |
| Imposte dell'esercizio | | 143.477,46 | | 97.658,07 |
| Avanzo/Disavanzo/Pareggio economico | | -81.634,16 | | -868.542,72 |

* entrate correnti depurate dei proventi finanziari: lett. c) e dei proventi straordinari (di natura finanziaria): lett. d)

** uscite correnti depurate degli oneri finanziari: lett. c) e degli oneri straordinari (di natura finanziaria): lett. d)

*** al netto delle imposte e tasse dell'esercizio (cap. 8010 impegnato a competenza)

Il Presidente
Comm. Avv. Tommaso Navarra

QUADRO DI RICLASSIFICAZIONE DEI RISULTATI ECONOMICI - ANNO 2017

| | ANNO 2017 | ANNO 2016 | +o- |
|---|--------------|--------------|--------------|
| A - RICAVI | 7.009.772,24 | 5.176.765,71 | 1.833.006,53 |
| variazione delle rimanenze di prodotti in corso di lavorazione, semilavorati e finiti lavorazioni in corso su ordinazione | 0,00 | -1.405,39 | 1.405,39 |
| B - VALORE DELLA PRODUZIONE TIPICA | 7.009.772,24 | 5.175.360,32 | 1.834.411,92 |
| Consumi di materie prime e servizi esterni | 2.854.945,09 | 2.825.556,06 | 29.389,03 |
| C - VALORE AGGIUNTO | 4.154.827,15 | 2.349.804,26 | 1.805.022,89 |
| Costo del lavoro | 2.318.345,11 | 2.002.447,05 | 315.898,06 |
| D - MARGINE OPERATIVO LORDO | 1.836.482,04 | 347.357,21 | 1.489.124,83 |
| ammortamenti | 1.144.419,38 | 1.166.640,28 | -22.220,90 |
| stanziamenti a fondi rischi ed oneri | 0,00 | 0,00 | 0,00 |
| saldo proventi ed oneri diversi | 186.642,61 | 116.637,04 | 70.005,57 |
| E - RISULTATO OPERATIVO | 505.420,05 | -935.920,11 | 1.441.340,16 |
| proventi ed oneri finanziari | 0,30 | -1.985,53 | 1.985,83 |
| rettifiche di valore di attività finanziarie | 0,00 | 0,00 | 0,00 |
| F - RISULTATO PRIMA DEI COMPONENTI STRAORDINARI E DELLE IMPOSTE | 505.420,35 | -937.905,64 | 1.443.325,99 |
| proventi ed oneri straordinari | -443.577,05 | 167.020,99 | -610.598,04 |
| G - RISULTATO PRIMA DELLE IMPOSTE | 61.843,30 | -770.884,65 | 832.727,95 |
| imposte di esercizio | 143.477,46 | 97.658,07 | 45.819,39 |
| H - AVANZO/PAREGGIO/DISAVANZO ECONOMICO DEL PERIODO | -81.634,16 | -868.542,72 | 786.908,56 |

Il Presidente
Comm. Avv. Tommaso Navarra



CONTO ECONOMICO - ANNO 2017

| ENTRATE | ANNO 2017 | | ANNO 2016 | |
|---|-----------|------------------|-----------|------------------|
| | PARZIALI | TOTALI | PARZIALI | TOTALI |
| A) VALORE DELLA PRODUZIONE | | | | |
| 1) Proventi e corrispettivi per la produzione delle prestazioni e/o servizi* | | 13.108 | | 12.728 |
| 2) Variazione delle rimanenze dei prodotti in corso di lavorazione, semilavorati e finiti | | | | |
| 3) Variazione dei lavori in corso su ordinazione | | | | |
| 4) incrementi di immobilizzazioni per lavori interni | | | | |
| 5)altri ricavi e proventi, con separata indicazione dei contributi di comp.dell'esercizio (di cui contributi di competenza dell'esercizio) | | 6.433.930 | | 4.625.835 |
| | | 562.734 | | 538.207 |
| Totale valore della produzione (A) | | 7.009.772 | | 5.176.765 |
| B) COSTI DELLA PRODUZIONE | | | | |
| 6) per materie prime, sussidiarie, consumo e merci** | | 616.714 | | 586.857 |
| 7) per servizi** | | 2.238.231 | | 2.238.699 |
| 8) per godimento beni di terzi** | | | | |
| 9) per il personale** | | 2.318.345 | | 2.002.447 |
| a) salari e stipendi | 1.760.961 | | 1.444.582 | |
| b) oneri sociali | 352.879 | | 369.331 | |
| c) trattamento di fine rapporto | 114.599 | | 120.075 | |
| d) trattamento di quiescenza e simili | | | | |
| e) altri costi | 89.906 | | 68.459 | |
| 10) ammortamenti e svalutazioni | | 1.144.419 | | 1.166.640 |
| a) ammortamento delle immobilizzazioni immateriali | 769.419 | | 736.404 | |
| b) ammortamento delle immobilizzazioni materiali | 375.000 | | 430.236 | |
| c) altre svalutazioni delle immobilizzazioni | | | | |
| d) svalutazione dei crediti compresi nell'attivo circolante e delle disp.tà liquide | | | | |
| 11) variazioni delle rimanenze di materie prime, sussidiarie, di consumo e merci | | | | 1.405 |
| 12) accantonamenti per rischi | | | | |
| 13) accantonamento di fondi per oneri | | | | |
| 14) oneri diversi di gestione*** | | 186.643 | | 116.637 |
| Totale Costi (B) | | 6.504.352 | | 6.112.685 |
| DIFFERENZA TRA VALORE E COSTI DELLA PRODUZIONE (A-B) | | 505.420 | | -935.920 |
| C) PROVENTI E ONERI FINANZIARI | | | | |
| 15) proventi da partecipazioni | | | | |
| 16) altri proventi finanziari | | | | |
| a) di crediti iscritti nelle immobilizzazioni | 0 | | 0,00 | |
| b) di titoli iscritti nelle immobilizzazioni che non costituiscono partecipazioni | 0 | | 0,00 | |
| c) di titoli iscritti nell'attivo circolante che non costituiscono partecipazioni | 0 | | 0,00 | |
| d) proventi diversi dai precedenti | | 0 | | 14 |
| 17) interessi e altri oneri finanziari | | | | 2.000 |
| 17-bis) utili e perdite su cambi | | | | |
| Totale proventi ed oneri finanziari (15+16-17) | | 0 | | -1.986 |
| D) RETTIFICHE DI VALORE DI ATTIVITA' FINANZIARIE | | | | |
| 18) rivalutazioni: | | | | |
| a) di partecipazioni | | 0 | | 0,00 |
| b) di immobilizzazioni finanziarie | | | | |
| c) di titoli iscritti nell'attivo circolante | | | | |
| 19) svalutazioni: | | | | |
| a) di partecipazioni | | 0 | | 0,00 |
| b) di immobilizzazioni finanziarie | | | | |
| c) di titoli iscritti nell'attivo circolante | | | | |
| Totale rettifiche di valore | | 0 | | 0,00 |
| E) PROVENTI E ONERI STRAORDINARI | | | | |
| 20) proventi, con separata indicazione delle plusvalenze da alienazioni i cui ricavi non sono iscrisibili al n. 5) | | | | |
| 21) oneri straordinari, con separata indicazione delle minusvalenze da alienazioni i cui effetti contabili non sono iscrisibili al n. 14 | | | | |
| 22) sopravvenienze attive ed insussistenze del passivo derivanti dalla gestione dei residui | | 206.910 | | 701.778 |
| 23) sopravvenienze passive ed insussistenze dell'attivo derivanti dalla gestione dei residui | | 650.487 | | 534.757 |
| Totale delle partite straordinarie | | -443.577 | | 167.021 |
| Risultato prima delle imposte (A-B±C±D±E) | | 61.843 | | -770.885 |
| Imposte dell'esercizio | | 143.477 | | 97.658 |
| Avanzo/Disavanzo/Pareggio economico | | -81.634 | | -868.543 |

* entrate correnti depurate dei proventi finanziari: lett. c) e dei proventi straordinari (di natura finanziaria): lett. d)

** uscite correnti depurate degli oneri finanziari: lett. c) e degli oneri straordinari (di natura finanziaria): lett. d)

*** al netto delle imposte e tasse dell'esercizio (cap. 8010 impegnato a competenza)

Il Presidente
Comm. Avv. Tommaso Navarra

CONTO ECONOMICO - ANNO 2017

| ENTRATE | ANNO 2017 | | ANNO 2016 | |
|---|-----------|------------------|-----------|------------------|
| | PARZIALI | TOTALI | PARZIALI | TOTALI |
| A) VALORE DELLA PRODUZIONE | | | | |
| 1) Proventi e corrispettivi per la produzione delle prestazioni e/o servizi* | | 13.108 | | 12.728 |
| 2) Variazione delle rimanenze dei prodotti in corso di lavorazione, semilavorati e finiti | | | | |
| 3) Variazione dei lavori in corso su ordinazione | | | | |
| 4) incrementi di immobilizzazioni per lavori interni | | | | |
| 5) altri ricavi e proventi, con separata indicazione dei contributi di comp. dell'esercizio (di cui contributi di competenza dell'esercizio) | | 6.433.930 | | 4.625.835 |
| Totale valore della produzione (A) | | 7.009.772 | | 5.176.765 |
| B) COSTI DELLA PRODUZIONE | | | | |
| 6) per materie prime, sussidiarie, consumo e merci** | | 616.714 | | 586.857 |
| 7) per servizi** | | 2.238.231 | | 2.238.699 |
| 8) per godimento beni di terzi** | | | | |
| 9) per il personale** | | 2.318.345 | | 2.002.447 |
| a) salari e stipendi | 1.760.961 | | 1.444.582 | |
| b) oneri sociali | 352.879 | | 369.331 | |
| c) trattamento di fine rapporto | 114.599 | | 120.075 | |
| d) trattamento di quiescenza e simili | | | | |
| e) altri costi | 89.906 | | 68.459 | |
| 10) ammortamenti e svalutazioni | | 1.144.419 | | 1.166.640 |
| a) ammortamento delle immobilizzazioni immateriali | 769.419 | | 736.404 | |
| b) ammortamento delle immobilizzazioni materiali | 375.000 | | 430.236 | |
| c) altre svalutazioni delle immobilizzazioni | | | | |
| d) svalutazione dei crediti compresi nell'attivo circolante e delle disp.tà liquide | | | | |
| 11) variazioni delle rimanenze di materie prime, sussidiarie, di consumo e merci | | | | 1.405 |
| 12) accantonamenti per rischi | | | | |
| 13) accantonamento di fondi per oneri | | | | |
| 14) oneri diversi di gestione*** | | 186.643 | | 116.637 |
| Totale Costi (B) | | 6.504.352 | | 6.112.685 |
| DIFFERENZA TRA VALORE E COSTI DELLA PRODUZIONE (A-B) | | 505.420 | | -935.920 |
| C) PROVENTI E ONERI FINANZIARI | | | | |
| 15) proventi da partecipazioni | | | | |
| 16) altri proventi finanziari | | | | |
| a) di crediti iscritti nelle immobilizzazioni | 0 | | 0,00 | |
| b) di titoli iscritti nelle immobilizzazioni che non costituiscono partecipazioni | 0 | | 0,00 | |
| c) di titoli iscritti nell'attivo circolante che non costituiscono partecipazioni | 0 | | 0,00 | |
| d) proventi diversi dai precedenti | | 0 | | 14 |
| 17) interessi e altri oneri finanziari | | | | 2.000 |
| 17-bis) utili e perdite su cambi | | | | |
| Totale proventi ed oneri finanziari (15+16-17) | | 0 | | -1.986 |
| D) RETTIFICHE DI VALORE DI ATTIVITA' FINANZIARIE | | | | |
| 18) rivalutazioni: | | | | |
| a) di partecipazioni | | 0 | | 0,00 |
| b) di immobilizzazioni finanziarie | | | | |
| c) di titoli iscritti nell'attivo circolante | | | | |
| 19) svalutazioni: | | | | |
| a) di partecipazioni | | 0 | | 0,00 |
| b) di immobilizzazioni finanziarie | | | | |
| c) di titoli iscritti nell'attivo circolante | | | | |
| Totale rettifiche di valore | | 0 | | 0,00 |
| E) PROVENTI E ONERI STRAORDINARI | | | | |
| 20) proventi, con separata indicazione delle plusvalenze da alienazioni i cui ricavi non sono iscrivibili al n. 5) | | | | |
| 21) oneri straordinari, con separata indicazione delle minusvalenze da alienazioni i cui effetti contabili non sono iscrivibili al n. 14 | | | | |
| 22) sopravvenienze attive ed insussistenze del passivo derivanti dalla gestione dei residui | | 206.910 | | 701.778 |
| 23) sopravvenienze passive ed insussistenze dell'attivo derivanti dalla gestione dei residui | | 650.487 | | 534.757 |
| Totale delle partite straordinarie | | -443.577 | | 167.021 |
| Risultato prima delle imposte (A-B±C±D±E) | | 61.843 | | -770.885 |
| Imposte dell'esercizio | | 143.477 | | 97.658 |
| Avanzo/Disavanzo/Pareggio economico | | -81.634 | | -868.543 |

* entrate correnti depurate dei proventi finanziari: lett. c) e dei proventi straordinari (di natura finanziaria): lett. d)

** uscite correnti depurate degli oneri finanziari: lett. c) e degli oneri straordinari (di natura finanziaria): lett. d)

*** al netto delle imposte e tasse dell'esercizio (cap. 8010 impegnato a competenza)

Il Presidente
Comm. Avv. Tommaso Navarra



NOTA INTEGRATIVA AL RENDICONTO GENERALE CHIUSO AL 31.12.2017

Il "Regolamento concernente l'amministrazione e contabilità degli Enti Pubblici non Economici di cui alla L. n. 70/1975" (D.P.R. n. 97/2003), prevede che il rendiconto generale si componga dei seguenti documenti:

- *Conto di bilancio comprendente il rendiconto finanziario decisionale (per categorie) e il rendiconto finanziario gestionale (per capitoli);*
- *Conto economico;*
- *Stato patrimoniale;*
- *Nota integrativa.*
- *Allegato 6 "prospetto riepilogativo delle spese per Missioni e Programmi codice COFOG"*

Il rendiconto si completa, inoltre, con:

- *La situazione amministrativa ove è riportata la destinazione dell'avanzo di amministrazione;*
- *La relazione del Collegio dei revisori dei conti;*
- *Elenco dei residui attivi e passivi riaccertati;*
- *Elenco del personale al 31/12/17.*

I predetti documenti sono stati redatti tenendo presenti le disposizioni degli artt.2423, 2423 bis e 2423 ter del c.c. per quanto attiene al conto economico e allo stato patrimoniale, dell'art. 2427 c.c. per la nota integrativa.

Per l'elaborazione dell'allegato 6, che evidenzia le spese dell'Ente del Bilancio Consuntivo 2016, riepilogate in Missioni e Programmi, relativo all'attuazione delle disposizioni di cui al DPCM del 12 dicembre 2012 DM 01 ottobre 2013, è stato tenuto conto e quindi sono state applicate le indicazioni contenute nelle note del Ministero dell'Ambiente e della Tutela del Territorio e del Mare n. 0003773/PNM del 27/02/2015 e n. 0019604/PNM del 08/10/2015, nelle quali sono state individuate le Missioni inerenti l'attività dei Parchi e nello specifico:

- Per le spese pertinenti la realizzazione delle finalità istituzionali è stata individuata la Missione 018 – Sviluppo sostenibile e tutela del territorio e dell'ambiente/ Programma 017 – Tutela e conservazione della fauna e della flora, salvaguardia della biodiversità e dell'ecosistema marino nei Parchi Nazionali;
- Per le spese concernenti l'organo di vertice degli Enti è stata individuata la Missione 032 – Servizi istituzionali e generali per le amministrazioni di competenza/Programma 002-Indirizzo Politico;
- Per le spese di funzionamento, riferibili a più finalità e non attribuibili puntualmente alle Attività della Missione 018 è stata individuata la Missione 032 – Servizi istituzionali e

Ente Parco Nazionale
del Gran Sasso e Monti della Laga

Via del Convento, 67100 Assergi - L'Aquila
tel. 0862.60521 • fax 0862.606675
Cod. Fisc. 93019650667 • P.Iva 01439320662
www.gransassolagapark.it • ente@gransassolagapark.it



Polo
Scientifico

Via S. Rocco
65010 Farindola (FE)
tel. 085.823100
fax 085.823100



Polo
Patrimonio Culturale

C.da Madonna delle Grazie
64045 Isola del Gran Sasso (TR)
tel. 0861.97301
fax 0861.9730230



Polo
Agroalimentare

Piazza San Francesco
0912 Amatrice (RI)
tel. 0746.824519
fax 0746.824320

Il Presidente
Comin. v. Tommaso Navarra



generali per le amministrazioni di competenza / Programma 003 – Servizi e affari generali per le amministrazioni di competenza;

- Per le partite di giro è stata individuata la Missione 099- Servizi per conto terzi e partite di giro / Programma 001 – Spese relative ad operazioni contabili degli enti quali sostituti di imposta.

I valori riportati nella relazione e nella nota integrativa sono espressi in unità di euro.

1) RENDICONTO FINANZIARIO DECISIONALE E GESTIONALE

Il rendiconto finanziario gestionale è redatto per capitoli di spesa e presenta un livello di maggior dettaglio rispetto alle segnalazioni relative alle categorie del rendiconto finanziario decisionale.

ENTRATE

Entrate correnti

Il totale delle “Entrate derivanti da trasferimenti correnti” (UPB 1.1.2) accertate risulta essere € 6.228.229,99, maggiore di € 463.030,80 rispetto alla previsione definitiva di € 5.765.199,19, e maggiore rispetto al 2016 di € 1.749.667,03.

Le “altre entrate”, (UPB 1.1.3), accertate per un importo di € 218.808,66 con un aumento rispetto al 2016 di € 58.798,33, comprendono le entrate “derivanti dalla vendita di beni e dalla prestazione di servizi”, (UPB 1.1.3.1), accertate per € 13.107,72, le “entrate non classificabili in altre voci”(UPB 1.1.3.4) che presentano accertamenti per € 77.516,13, i “redditi e proventi patrimoniali” (UPB 1.1.3.2) accertati per euro 7.096,70, e le “poste correttive e compensative di uscite correnti” (UPB 1.1.3.3) accertate per euro 121.088,11.

Quindi il totale delle “Entrate correnti” (Titolo I) accertate, è stato di € 6.447.038,85, rispetto ad una previsione definitiva pari ad € 6.076.218,75 (pari al 106,10%). Nel 2016 il totale delle Entrate correnti accertate ammontava ad € 4.638.573,29 pari al 98,48% rispetto alle previsioni definitive. Gli accertamenti delle entrate correnti hanno subito nel 2017 rispetto all’anno 2016 un aumento di € 1.808.465,56.

Entrate in conto capitale

Le Entrate in Conto Capitale (Titolo II) comprendono tutte le “Entrate derivanti da trasferimenti in conto capitale” (UPB 1.2.2). Nell’esercizio finanziario 2017 le entrate in conto capitale accertate ammontano ad € 285.036,02. Esse si riferiscono al finanziamento del Ministero dell’Ambiente e della Tutela del Territorio e del Mare per il progetto “Emergenza terremoto, Tavolo di coordinamento MATTM,Enti Parco, Federparchi,ISPRA”, ed al finanziamento della Regione

Ente Parco Nazionale
del Gran Sasso e Monti della Laga

Via del Convento, 67100 Assergi - L'Aquila
tel. 0862.60521 • fax 0862.606675
Cod. Fisc. 93019650667 • P.Iva 01439320662
www.gransassolagapark.it • ente@gransassolagapark.it



Polo
Scientifico

Via S. Rocco
65010 Farindola (PE)
tel. 085.823100
fax 085.823100



Polo
Patrimonio Culturale

C.da Madonna delle Grazie
64045 Isola del Gran Sasso (TE)
tel. 0861.97301
fax 0861.9730230

Il Presidente
Comm. Avv. Tommaso Navarra
Polo
Agroalimentare

Piazza San Francesco
02012 Amatrice (RI)
tel. 0746.824519
fax 0746.824320



Abruzzo – Dipartimento Cultura e Turismo e Paesaggio per il progetto POR FESR Abruzzo 201/2020 ASSE VI- Tutela e valorizzazione delle risorse naturali e culturali”
Nell’esercizio 2016 non ci sono stati accertamenti.

Il totale delle Entrate, sia correnti che in conto capitale, accertate, escludendo le partite di giro, ammonta ad € 6.447.038,65 rispetto ad una previsione definitiva di € 6.361.254,77 (pari al 101,34%).

Le Entrate accertate nel 2016, escluso sempre le partite di giro, ammontavano ad € 4.638.573,29, minori di € 1.808.465,36 rispetto al 2017

Residui Attivi

I residui attivi al 31.12.2017 ammontano complessivamente ad € 4.468.887,79, di cui € 3.418.323,32 si riferiscono ad esercizi precedenti il presente rendiconto.

Il totale dei residui attivi del 2016 era di € 4.467.630,37, di cui provenienti dai precedenti esercizi € 4.176.892,08. Vi è stato, dal 2016 al 2017, un aumento pari ad € 1.257,42. I residui attivi sono costituiti per lo più da finanziamenti regionali che vengono erogati solo dietro rendicontazione delle spese sostenute, da finanziamenti da parte dei Ministeri non ancora erogati, e da finanziamenti dalla Comunità Europea per progetti LIFE che vengono erogati solo dopo le rendicontazioni di spesa.

Il Totale delle Riscossioni del 2017 (a residuo e competenza) è stato pari ad € 6.488.098,03. Nel 2016 il totale delle riscossioni è stato di € 5.650.294,01.

USCITE

Uscite Correnti

- *Spese per gli organi dell’Ente:*

Il totale impegnato nel 2017 è stato pari ad € 42.639,28 minore del totale impegnato nel 2016 pari ad € 56.894,71 (in meno € 14.255,43).

Rispetto alla previsione definitiva pari ad € 50.819,00 si è avuta una economia pari ad € 8.179,72.

- *Oneri per il personale in attività di servizio:*

Il totale impegnato nel 2017 è stato pari ad € 2.347.223,50, maggiore del totale impegnato nel 2016 pari ad € 1.980.030,53 (in più 367.192,97). L’aumento è dovuto principalmente al finanziamento concesso all’ente a seguito del sisma Italia centrale agosto 2016 per l’assunzione di personale a tempo determinato.

Il Presidente
Comm. Avv. Tommaso Navarra

Ente Parco Nazionale
del Gran Sasso e Monti della Laga



Polo
Scientifico



Polo
Patrimonio Culturale



Polo
Agroalimentare

Via del Convento, 67100 Assergi - L'Aquila
tel. 0862.60521 • fax 0862.606675
Cod. Fisc. 93019650667 • P.Iva 01439320662
www.gransassolagapark.it • ente@gransassolagapark.it

Via S. Rocco
65010 Farindola (PE)
tel. 085.823100
fax 085.823100

C.da Madonna delle Grazie
64045 Isola del Gran Sasso (TE)
tel. 0861.97301
fax 0861.9730230

Piazza San Francesco
02012 Amatrice (RI)
tel. 0746.824519
fax 0746.824320



- *Spese per l'acquisto di beni e servizi:*

Il totale impegnato nel 2017 è stato pari ad € 616.714,16 con un aumento di € 29.856,67 rispetto al totale impegnato nel 2016 pari ad € 586.857,49.

Su una previsione di spesa complessiva, per le tre categorie suddette, di € 3.006.576,94 sono state impegnate somme pari ad € 2.623.782,73, pari all'87,26%.

- *Spese per prestazioni istituzionali:*

Il totale delle uscite per "prestazioni istituzionali" impegnate nell'esercizio risulta pari a € 2.146.424,89 rispetto ad una previsione definitiva pari ad euro 2.394.845,41. Nell'anno 2016 gli impegni ammontavano a € 2.137.781,41 (in meno 8.643,48).

- *Oneri finanziari:*

Questa categoria non presenta impegni, a fronte di una previsione definitiva di € 2.000,00

- *Oneri tributari:*

Il totale impegnato per questa categoria ammonta ad € 49.166,76, rispetto ad una previsione definitiva pari ad € 60.000,00, in meno € 10.833,24.

- *Uscite non classificabili in altre voci:*

Il totale impegnato risulta essere pari ad € 186.642,61, minore di € 14.603,01 della previsione definitiva pari ad € 201.245,62.

- *Accantonamento al trattamento di fine rapporto:*

La previsione di questa categoria ammonta ad € 1.139.292,60, e confluisce nell'avanzo di amministrazione a destinazione vincolata.

Il Totale delle Uscite correnti (Titolo I) impegnato è stato, in definitiva, di € 5.388.811,20, rispetto ad una previsione definitiva di € 7.450.444,78 (pari al 72,33%).

Nel 2016 il totale delle Uscite correnti impegnate ammontava ad € 4.924.223,63, minori di € 464.587,57 rispetto al 2017.

Uscite in conto capitale

- *Acquisizione di beni di uso durevole ed opere immobiliari*

Il totale impegnato risulta essere di € 772.988,02, a fronte di una previsione definitiva di € 787.666,32, minore quindi di € 14.678,30.

- *Acquisizioni di immobilizzazioni tecniche:*

Il totale impegnato di questa categoria risulta essere pari ad € 132.705,16, minore di € 30.807,10 della previsione definitiva di € 163.512,26.

Ente Parco Nazionale
del Gran Sasso e Monti della Laga

Via del Convento, 67100 Assergi - L'Aquila
tel. 0862.60521 • fax 0862.606675
Cod. Fisc. 93019650667 • P.Iva 01439320662
www.gransassolagapark.it • ente@gransassolagapark.it

 Polo
Scientifico

Via S. Rocco
65010 Farindola (PE)
tel. 085.823100
fax 085.823100

 Polo
Patrimonio Culturale

C.da Madonna delle Grazie
64045 Isola del Gran Sasso (TE)
tel. 0861.97301
fax 0861.9730230

 Polo
Agroalimentare
Il Presidente
Comm. Avv. Tommaso Navarra

Piazza San Francesco
02012 Amatrice (FR)
tel. 0746.824519
fax 0746.824320



- *Indennità di anzianità e similari al personale dipendente:*

Il totale impegnato in questa categoria ammonta ad € 188.329,11, ed è relativo al T.F.R. erogato al personale cessato nell'esercizio 2017.

Quindi le Uscite in Conto Capitale (Titolo II), tutte concentrate nella UPB 1.2.1 (Investimenti), risultano impegnate nel 2017 per € 1.094.022,29, rispetto ad una previsione definitiva di € 1.139.507,69 (pari al 96,00%). Nel 2016 il totale impegnato ammontava a € 470.496,71 rispetto a una previsione definitiva di € 558.012,26.

Il Totale delle Uscite, sia correnti che in conto capitale, impegnate, escludendo le partite di giro, ammonta ad € 6.482.833,49 rispetto ad una previsione definitiva di € 8.589.952,47 (pari al 75,47%).

Le Uscite impegnate nel 2016, escluso sempre le partite di giro, erano state di € 5.394.720,34. Nel 2017 le spese impegnate risultano quindi aumentate di € 1.088.113,15 rispetto al 2016.

Residui Passivi

I residui passivi al 31.12.2017 ammontano complessivamente ad € 8.780.730,98 di cui € 5.552.141,82 si riferiscono ad esercizi precedenti il presente rendiconto.

Il totale dei residui passivi del 2016 era di € 8.301.026,07, di cui provenienti dai precedenti esercizi € 6.167.068,34.

Rispetto all'esercizio 2016 si è avuto un aumento dei residui passivi pari ad euro 479.704,91.

Il Totale dei Pagamenti (a residuo e competenza) del 2017, è stato pari ad € 6.203.986,41. Rispetto al 2016 (€ 5.844.671,95) c'è stato un aumento pari ad € 359.314,46.

2) SITUAZIONE AMMINISTRATIVA

La Situazione Amministrativa evidenzia la consistenza dei conti correnti e della cassa all'inizio dell'esercizio, gli incassi ed i pagamenti complessivamente effettuati nell'anno, sia in conto di competenza che in conto residui, ed il saldo alla chiusura dell'esercizio 2016.

Dal prospetto della Situazione Amministrativa si evince un avanzo d'amministrazione pari ad € 2.228.697,70 come di seguito dettagliato:

Ente Parco Nazionale
del Gran Sasso e Monti della Laga

Via del Convento, 67100 Assergi - L'Aquila
tel. 0862.60521 • fax 0862.606675
Cod. Fisc. 93019650667 • P.Iva 01439320662
www.gransassolagapark.it • ente@gransassolagapark.it



Polo
Scientifico

Via S. Rocco
65010 Farindola (FE)
tel. 085.823100
fax 085.823100



Polo
Patrimonio Culturale

C.da Madonna delle Grazie
64045 Isola del Gran Sasso (TE)
tel. 0861.97301
fax 0861.9730230

Il Presidente
Comm. Amm. Tommaso Navarra
Polo
Agroalimentare

P.zza San Francesco
02012 Amatrice (FR)
tel. 0746.824519
fax 0746.824320



| | | | |
|--|---------------------------|--------------|---------------------|
| Consistenza della cassa all'inizio dell'esercizio (01.01.2017) | | | 6.062.093,40 |
| Riscossioni | in c/ competenza | 6.098.277,64 | |
| | in c/ residui | 398.820,39 | 6.488.098,03 |
| Pagamenti | in c/ competenza | 3.662.011,77 | |
| | in c/ residui | 2.541.974,64 | -6.203.986,41 |
| Consistenza della cassa alla fine dell'esercizio (31.12.2017) | | | 6.346.205,02 |
| Residui attivi | degli esercizi precedenti | 3.418.323,32 | |
| | dell'esercizio | 1.050.564,47 | 4.468.887,79 |
| Residui passivi | degli esercizi precedenti | 5.552.141,82 | |
| | dell'esercizio | 3.228.589,16 | -8.780.730,98 |
| Avanzo d'amministrazione alla fine dell'esercizio (31.12.2017) | | | 2.034.361,83 |

L'utilizzazione dell'avanzo di amministrazione per l'esercizio 2018 risulta così prevista:

Parte vincolata

Vincolata ai fondi:

Cap .15020 - Accantonamento al TFR

e per i seguenti altri vincoli:

Capitolo 10060 fondi per i

rinnovi contrattuali

Capitolo 10000

1.253.621,71

14.600,00

290.000,00

totale parte vincolata

1.558.221,71

Avanzo di Amministrazione presunto

1.941.868,90

Avanzo di Amministrazione definitivo

2.034.361,83

Avanzo già applicato al bilancio 2018

275.044,90

Differenza da utilizzare nel Bilancio di Previsione 2018

201.095,22

3) STATO PATRIMONIALE E CONTO ECONOMICO

Si premette che sia il conto economico che lo stato patrimoniale vengono presentati secondo gli schemi di cui agli allegati 11, 12 e 13 del Dpr. 97/2003.

Si precisa che ancora non è stato possibile attivare un sistema di scritture contabili con rilevazioni economico-patrimoniali in partita doppia ed analitiche per centro di costo (il quale è e rimane unico come: Centro di costo Direzione). Ciò nonostante, i risultati sono stati ottenuti nel rispetto degli art.

Ente Parco Nazionale
del Gran Sasso e Monti della Laga



Polo
Scientifico
Via S. Rocco
65010 Farindola (FE)
tel. 085.823100
fax 085.823100



Polo
Patrimonio Culturale
C.da Madonna delle Grazie
64045 Isola del Gran Sasso (PE)
tel. 0861.97301
fax 0861.9730230



Polo
Agroalimentare

Via del Convento, 67100 Assergi - L'Aquila
tel. 0862.60521 • fax 0862.606675
Cod. Fisc. 93019650667 • P.Iva 01439320662
www.gransassolagapark.it • ente@gransassolagapark.it

Piazza San Francesco
02012 Amatrice (RI)
tel. 0746.824519
fax 0746.824320



41, 42, 43, 74, 75 e 77 del Dpr. 97/2003, utilizzando le tradizionali annotazioni contabili, con le opportune integrazioni e rettifiche.

LA SITUAZIONE PATRIMONIALE

La Situazione Patrimoniale evidenzia la consistenza degli elementi patrimoniali attivi e passivi, all'inizio e al termine dell'esercizio, e le variazioni intervenute per le singole poste del patrimonio netto. I dati risultanti sono in stretta connessione con quelli del conto economico e del rendiconto finanziario. Si specificano le poste più significative nel seguito.

ATTIVITÀ

IMMOBILIZZAZIONI IMMATERIALI (al netto dei relativi fondi di ammortamento):

BI6) "Immobilizzazioni in corso e acconti" :

Risultano di euro 8.986.494,03 e rappresentano gli ex "Costi pluriennali diversi" del vecchio schema patrimoniale (DPR 696/79), e che sostanzialmente misura tutti quegli impegni assunti dall'Ente ma non ancora concretizzati nei relativi investimenti (anno 2016 euro 9.319.163,74 + impegnato da pagare delle uscite in conto capitale categoria 11 e 12 anno 2017 euro 822.071,13 - pagato in conto residui uscite in conto capitale categoria 11 e 12 euro 1.154.740,84). L'importo di euro 1.154.740,84 che rappresenta il decremento degli ex costi pluriennali diversi trova la collocazione nelle voci come di seguito si dettagliano:

- **Confluiscono nelle Immobilizzazioni Immateriali nella voce BI8 "Manutenzioni straordinarie e migliorie su beni di terzi (ex opere su beni di proprietà di altri enti)" i seguenti capitoli: capitolo 11050 euro 3.028,33, capitolo 11060 euro 2.753,41, capitolo 11090 euro 7.287,43, capitolo 11440 euro 312.913,07, capitolo 11450 euro 720.256,63, per un totale complessivo di euro **1.046.238,87**;**
- **Confluiscono nelle Immobilizzazioni Materiali nella voce BII1 "Terreni e fabbricati", i seguenti capitoli: capitolo 12020 euro 6.852,06, capitolo 12060 euro 7.340,97, per un totale complessivo di euro **14.193,03**;**
- **Confluiscono nelle Immobilizzazioni Materiali nella voce BII4 "Automezzi", i seguenti capitoli: capitolo 12050 euro 16.088,92, per un totale complessivo di euro **16.088,92**;**
- **Confluiscono nelle Immobilizzazioni Materiali nella voce BII5 "Immobilizzazioni in corso e acconti (ex lavori su edifici di proprietà dell'Ente)", i seguenti capitoli: Capitolo 11050 euro 25.861,85, capitolo 11040 euro 2.203,02 per un totale complessivo di euro **28.064,87**;**
- **Confluiscono nelle Immobilizzazioni Materiali nella voce BII7 "Altri beni", i seguenti capitoli: capitolo 11460 euro 19.462,03, capitolo 12010 euro 4.903,00, capitolo 12100 euro 494,10, capitolo 12120 euro 20.861,76, capitolo 12170 euro 917,44, capitolo 12180 euro 2.819,00, capitolo 12210 euro 697,82, per un totale complessivo di euro **50.155,15**.**

Si ha quindi un totale complessivo pari ad euro **1.154.740,84** (1.046.238,87+14.193,03 +16.088,92+28.064,87+50.155,15).

BI8) "Manutenzioni straordinarie e migliorie su beni di terzi"

Ente Parco Nazionale
del Gran Sasso e Monti della Laga

Via del Convento, 67100 Assergi - L'Aquila
tel. 0862.60521 • fax 0862.606675
Cod. Fisc. 93019650667 • P.Iva 01439320662
www.gransassolagapark.it • ente@gransassolagapark.it

 Polo
Scientifico

Via S. Rocco
65010 Farindola (PE)
tel. 085.823100
fax 085.823100

 Polo
Patrimonio Culturale

C.da Madonna delle Grazie
64045 Isola dei Gran Sasso (TE)
tel. 0861.97301
fax 0861.9730230

 Polo
Agroalimentare
Il Presidente
Comm. Avv. Tommaso Navarra

Pizza San Francesco
02012 Amatrice (RI)
tel. 0746.824519
fax 0746.824320



Risultano essere pari ad euro 14.319.564,97, al netto della quota di ammortamento pari ad euro 668.548,11, e comprensive dell'incremento di euro 1.100.514,62 dato dai capitoli: capitolo 11040 C per euro 6.080,56, capitolo 11050 C e R per euro 44.327,75, capitolo 11060 R per euro 2.753,41, capitolo 11090 C e R per euro 14.183,20, capitolo 11440 R per euro 312.913,07, capitolo 11450 R per euro 720.256,63, per un totale complessivo di euro 1.100.514,62;

BI9) "Altre":

Risultano essere di euro 757.551,27, al netto della quota di ammortamento di euro 100.870,99 ;

Il Totale delle Immobilizzazioni Immateriali al 31/12/2017 risulta essere pari a € 24.063.610,27, così come da tabella che segue:

| Cespiti | 1) Valore al 31.12.2016 | 2) Incremento o decremento 2017 | 3) Quota Ammort. 2017 | 5) Valore al 31.12.2017 (=1+2-3) |
|---|-------------------------|--|-----------------------|----------------------------------|
| Immobilizzazioni in corso e acconti - Voce BI6 | 9.319.163,74 | +822.071,13 -1.154.740,84 | | 8.986.494,03 |
| Manutenzioni straordinarie e migliori su beni di terzi Voce BI8 | 13.887.598,46 | 1.100.514,62 | 668.548,11 | 14.319.564,97 |
| Altre - Voce BI9 | 858.422,26 | | 100.870,99 | 757.551,27 |
| TOTALE | 24.065.184,46 | Decremento -1.154.740,84 incremento +1.922.585,75 | 769.419,10 | 24.063.610,27 |

IMMOBILIZZAZIONI MATERIALI (al netto dei relativi fondi d'ammortamento):

BIII) "Terreni e fabbricati":

L'importo di € 1.627.340,05, non comprende incrementi rispetto all'esercizio 2016, ed è al netto della quota di ammortamento pari ad euro 74.259,28;

BII2) "Impianti e macchinari":

L'importo di questa voce ammonta ad euro 2.530,22 e comprende l'incremento di euro 14.257,53 dato dal capitolo 12060 C e R per euro 7.405,47, dal capitolo 12020 R per euro 6.852,06, ed al netto della quota di ammortamento pari ad euro 30.149,90;

BII4) "Automezzi e motomezzi":

Il Presidente
Comm. Avv. Tommaso Navarra

Ente Parco Nazionale
del Gran Sasso e Monti della Laga



Polo
Scientifico



Polo
Patrimonio Culturale



Polo
Agroalimentare

Via del Convento, 67100 Assergi - L'Aquila
tel. 0862.60521 • fax 0862.606675
Cod. Fisc. 93019650667 • P.Iva 01439320662
www.gransassolagapark.it • ente@gransassolagapark.it

Via S. Rocco
65010 Farindola (FE)
tel. 085.823100
fax 085.823100

C.da Madonna delle Grazie
64045 Isola del Gran Sasso (TE)
tel. 0861.97301
fax 0861.9730230

Piazza San Francesco
02012 Amatrice (RI)
tel. 0746.824519
fax 0746.824320



L'importo di questa voce ammonta ad euro 19.539,19, comprende l'incremento di euro 16.088,92, dato dal capitolo 12050 R, ed è al netto della quota di ammortamento pari ad euro 11.494,73;

BII5) "Immobilizzazioni in corso ed acconti":

L'importo è di euro 4.719.294,74, che comprende un incremento rispetto all'anno 2016 di euro 28.064,87, dato dai capitoli: capitolo 11050 R per euro 25.861,85, e dal capitolo 11040 R per euro 2.203,02. In questa voce sono stati riportati tutti i costi sostenuti per lavori effettuati sugli immobili di proprietà dell'Ente.

BII7) "Altri beni" (ex Mobili e macchine d'ufficio):

L'importo è pari a euro 3.219.296,86, al netto della quota di ammortamento pari ad euro 259.096,37, e comprensivo dell'incremento di euro 79.436,77, è dato dai capitoli: capitolo 11460 R euro 19.462,03, capitolo 12010 C e R euro 4.903,00, capitolo 12100 C e R euro 12.451,72, capitolo 12120 R euro 20.861,76, capitolo 12170 C e R euro 18.241,44, capitolo 12180 R euro 2.819,00, capitolo 12210 R euro 697,82. Rappresentano tutti quei costi sostenuti dall'Ente per arredare e quindi mettere in funzione le strutture sia di proprietà che di proprietà di altri enti. Questi ultimi sono utilizzati dall'Ente, e per gli stessi sono in essere contratti di comodato d'uso gratuito della durata di circa 29 anni.

Il totale delle Immobilizzazioni Materiali al 31/12/2017 è pari a euro 9.588.001,06 così come da tabella che segue:

Prospetto dimostrativo delle categorie undicesima e dodicesima in relazione allo Stato Patrimoniale

| Cespiti | 1) Valore al 31.12.2016 | 2) Incremento 2017 | 3) Quota Ammort. 2017 | 5) Valore al 31.12.2017 (=1+2-3) |
|--|-------------------------|--------------------|-----------------------|----------------------------------|
| Terreni e Fabbricati Voce BIII | 1.701.599,33 | | 74.259,28 | 1.627.340,05 |
| Impianti e macchinari Voce BII2 | 18.422,59 | 14.257,53 | 30.149,90 | 2.530,22 |
| Automezzi Voce BII4 | 14.945,00 | 16.088,92 | 11.494,73 | 19.539,19 |
| Immobilizzazioni in corso e acconti Voce BII5 | 4.691.229,87 | 28.064,87 | | 4.719.294,74 |
| Altri beni Voce BII7 | 3.398.956,46 | 79.436,77 | 259.096,37 | 3.219.296,86 |
| TOTALE | 9.825.153,25 | 137.848,09 | 375.000,28 | 9.588.001,06 |

Ente Parco Nazionale del Gran Sasso e Monti della Laga

Polo Scientifico

Polo Patrimonio Culturale

Polo Agricolo

Via del Convento, 67100 Assergi - L'Aquila
tel. 0862.60521 • fax 0862.606675
Cod. Fisc. 93019650667 • P.Iva 01439320662
www.gransassolagapark.it • ente@gransassolagapark.it

Via S. Rocco
65010 Farindola (FE)
tel. 085.823100
fax 085.823100

C.da Madonna delle Grazie
64045 Isola del Gran Sasso (TE)
tel. 0861.97301
fax 0861.9730230

Piazza San Francesco
02012 Amatrice (RI)
tel. 0746.824519
fax 0746.824320

Com. Prov. Tommaso Navarra
Poli Presidente



| Capitolo | Voce BI8 | Voce BI9 | Voce BII1 | Voce BII2 | Voce BII4 | Voce BII5 | Voce BII7 | Totale |
|---------------|---------------------|----------|-----------|------------------|------------------|------------------|------------------|---------------------|
| 11040 | C 6.080,56 | | | | | R 2.203,02 | | 8.283,58 |
| 11050 | CR 44.327,75 | | | | | R 25.861,85 | | 70.189,60 |
| 11060 | R 2.753,41 | | | | | | | 2.753,41 |
| 11090 | CR 14.183,20 | | | | | | | 14.183,20 |
| 11110 | | | | | | | | |
| 11120 | | | | | | | | |
| 11440 | R 312.913,07 | | | | | | | 312.913,07 |
| 11450 | R 720.256,63 | | | | | | | 720.256,63 |
| 11460 | | | | | | | CR 19.462,03 | 19.462,03 |
| 12010 | | | | | | | CR 4.903,00 | 4.903,00 |
| 12020 | | | | R 6.852,06 | | | | 6.852,06 |
| 12050 | | | | | R 16.088,92 | | | 16.088,92 |
| 12060 | | | | CR 7.405,47 | | | | 7.405,47 |
| 12100 | | | | | | | CR 12.451,72 | 12.451,72 |
| 12120 | | | | | | | CR 20.861,76 | 20.861,76 |
| 12170 | | | | | | | CR 18.241,44 | 18.241,44 |
| 12180 | | | | | | | R 2.819,00 | 2.819,00 |
| 12190 | | | | | | | | |
| 12200 | | | | | | | | |
| 12210 | | | | | | | R 697,82 | 697,82 |
| TOTALE | 1.100.514,62 | | | 14.257,53 | 16.088,92 | 28.064,87 | 79.436,77 | 1.238.362,71 |

• **Rimanenze prodotti finiti e merci:**

Le rimanenze di prodotti dell'attività commerciale risultano essere pari ad euro 230.122,81, non hanno subito variazioni rispetto al valore rilevato al 31/12/2016, considerato che è stata chiusa l'attività commerciale.

• **Residui attivi:**

I residui attivi che misurano i crediti dell'Ente nei confronti di terzi sono aumentati di euro 1.257,42 rispetto al 2016, passando da euro 4.467.630,37 al 31.12.2016 ad 4.468.887,79 al 31.12.2017. Non è stato costituito alcun fondo di svalutazione crediti in quanto gli stessi sono, alla data attuale, di sicura esigibilità.

• **Disponibilità liquide:**

La consistenza delle disponibilità liquide a fine esercizio è di € 6.346.205,02, quale giacenza della cassa contanti presso la Banca D'Italia.

Le variazioni intervenute, in corso d'anno, sono riportate nelle tabelle della situazione amministrativa e si compendiano in riscossioni per € 6.488.098,03 e pagamenti per € 6.203.986,41.

Le disponibilità risultano così aumentate di € 284.111,62, rispetto all'esercizio precedente che risultavano essere pari ad € 6.062.093,40.



PASSIVITÀ

• **Patrimonio Netto:**

Il patrimonio netto risulta diminuito di € 81.634,16, per effetto del disavanzo economico realizzato nell'esercizio 2017, ed ammonta complessivamente ad € 27.996.481,77.

• **Fondo TFR:**

Le variazioni del fondo TFR risultano essere la seguenti:

| | | |
|----------------------------------|----------|---------------------|
| Consistenza al 31.12.2016 | € | 1.327.621,71 |
| Adeguamento per quota 2017 | € | 114.598,87 |
| - TFR erogati nel 2017 | € | 188.329,11 |
| - Anticipazioni | € | 0,00 |
| Consistenza al 31.12.2017 | € | 1.253.891,47 |

• **Residui Passivi:**

I residui passivi sono pari ad euro 8.780.730,98 e misurano sostanzialmente i debiti dell'Ente nei confronti di terzi. Essi sono aumentati complessivamente di euro 479.704,91, passando da € 8.301.026,07 al 31.12.16 ad € 8.780.730,98 al 31.12.17. La consistenza dei residui passivi è dovuta in gran parte agli impegni dei finanziamenti della Comunità Europea per i progetti LIFE Antidoto Extra, Crainat, Coornata, Praterie, Fagus, Aqualife, Pluto, del finanziamento del Ministero dell'Ambiente e della Tutela del Territorio e del Mare relativi alla ricostruzione delle sedi dell'Ente a seguito del sisma del 6 aprile 2009, ai finanziamenti Regionali dei PRS, al finanziamento della Regione Abruzzo per la valorizzazione della rete sentieristica, ai finanziamenti del Ministero Ambiente per la Direttiva sulla Biodiversità, ai finanziamenti del Ministero Ambiente per la direttiva Clini sulla BIODIVERSITÀ, del contributo straordinario a seguito del sisma di agosto 2016 per l'assunzione a tempo determinato di n. 5 unità di personale, del contributo del Ministero dell'Ambiente per la Promozione e Valorizzazione delle Biodiversità Agricole, Zootecniche nel territorio del Parco a seguito del sisma 2016/2017.

Poste Rettificative dell'attivo - Fondi accantonamenti vari:

L'ammortamento delle immobilizzazioni immateriali ammonta ad euro 769.419,10, mentre quello per le immobilizzazioni materiali ammonta ad euro ammonta a euro 375.000,28 così come dettagliato nelle tabelle di cui sopra.

Si ricorda che nel nuovo schema di stato patrimoniale le poste dell'attivo sono presentate al netto dei corrispondenti ammortamenti che quindi non compaiono nel passivo.

• **Ratei e Risconti:**

In questa voce troviamo i contributi in conto capitale erogati all'Ente. Essi sono stati contabilizzati applicando quanto contenuto nella circolare n. 05, del Ministero dell'Economia e delle Finanze, del 30 gennaio 2006, di integrazione alla circolare n. 32/2002 concernente "linee guida sulla

Ente Parco Nazionale
del Gran Sasso e Monti della Laga



Polo
Scientifico



Polo
Patrimonio Culturale



Polo
Agroalimentare

Via del Convento, 67100 Assergi - L'Aquila
tel. 0862.60521 • fax 0862.606675
Cod. Fisc. 93019650667 • P.Iva 01439320662
www.gransassolagapark.it • ente@gransassolagapark.it

Via S. Rocco
65010 Farindola (PE)
tel. 085.823100
fax 085.823100

C.da Madonna delle Grazie
64045 Isola del Gran Sasso (TE)
tel. 0861.97301
fax 0861.9730230

Pizza San Francesco
02012 Amatrice (RI)
tel. 0746.824519
fax 0746.824320

Presidente
Tommaso Navarra



rappresentazione contabile di alcune poste di Bilancio” nella sono previsti due metodi di contabilizzazione dei contributi in conto capitale, quello “dei risconti” oppure quello della “rappresentazione netta”. Si è proceduto a contabilizzare gli stessi con il metodo “dei risconti”, avendolo già applicato nell’elaborazione del Consuntivo 2004, e cioè sotto il profilo patrimoniale è stato contabilizzato il costo del bene e iscritto nella voce dell’attivo della S.P. al netto della quota di ammortamento. Sempre nella S.P. tra le passività nella voce F2 “risconti passivi” troviamo i contributi in conto capitale al netto della quota di esercizio contributi in conto capitale anno 2017 € 285.036,02 – quota di esercizio € 0,00 = € 285.036,02, che sommati ai contributi in conto capitale anno 2016 € 6.943.420,55– quota di esercizio € 562.733,89= € 6.665.722,68) che risultano essere pari a € 6.665.722,68, nel Conto Economico come contro partita nella voce A5 “altri ricavi e proventi.....”viene iscritto l’importo della quota di esercizio pari a euro 562.733,89 che è compresa negli ammortamenti.

IL CONTO ECONOMICO

Il Conto Economico presenta ai fini comparativi gli importi delle corrispondenti voci dell’esercizio 2017, riclassificate ai sensi dell’art.2425 c.c.

Le risultanze complessive del Conto Economico (allegato 11) evidenziano un disavanzo economico di € 81.634,16, quale risultanza di un totale operativo positivo di euro 505.420,05 tra il valore della produzione di euro 7.009.772,24, il costo della produzione di euro 6.504.352,19, di proventi e oneri finanziari per € 0,30, di proventi straordinari per € -443.577,05 ed imposte dell’esercizio di € -143.477,46. Dallo schema in allegato 11, abbiamo che:

1. Il “valore della produzione”, è aumentato rispetto all’anno 2016 di € 1.834.411,92, per effetto dei maggiori contributi e presenta un ammontare complessivo di € 7.009.772,24.
2. I “costi della produzione” € 6.504.352,19 risultano aumentati rispetto all’anno 2016 di euro 391.666,37. I costi del personale sono aumentati di € 315.898,06 passando da euro 2.002.447,05 per il 2016 a euro 2.318.345,11 per il 2017, per effetto di un contributo straordinario a seguito del sisma Italia centrale 2016, per l’assunzione di personale a tempo determinato. Il personale in forza all’Ente al 31.12.2017 è composto da 51 dipendenti.
3. Gli ammortamenti delle immobilizzazioni materiali ed immateriali per un importo complessivo di euro 1.144.419,38, hanno subito una diminuzione di € 22.220,90 rispetto al 2016.
4. Il totale delle partite straordinarie pari ad euro -443.577,05 sono determinate dal riaccertamento dei residui passivi per euro 206.909,61 e dal riaccertamento dei residui attivi per euro 650.486,66.

Come per l’esercizio 2016, anche per l’esercizio 2017 il Conto Economico si chiude con un disavanzo economico pari ad euro 81.634,16 rispetto al disavanzo economico 2016 di euro 868.542,72, nonostante la differenza tra valore e costi della produzione è pari ad euro +505.420,05. Il disavanzo in questione è dovuto al totale delle partite straordinarie e nello specifico al riaccertamento dei residui attivi e passivi.

Ente Parco Nazionale
del Gran Sasso e Monti della Laga

Via del Convento, 67100 Assergi - L'Aquila
tel. 0862.60521 • fax 0862.606675
Cod. Fisc. 93019650667 • P.Iva 01439320662
www.gransassolagapark.it • ente@gransassolagapark.it

 Polo
Scientifico

Via S. Rocco
65010 Farindola (PE)
tel. 085.823100
fax 085.823100

 Polo
Patrimonio Culturale

C.da Madonna delle Grazie
64045 Isola del Gran Sasso (TE)
tel. 0861.97301
fax 0861.9730230

 Polo
Agroalimentare
Il Presidente
Comm. Avv. Tommaso Navarra

Pizza San Francesco
02012 Amatrice (RI)
tel. 0746.824519
fax 0746.824320



4) INFORMAZIONI DETTAGLIATE

AMMORTAMENTI e ACCANTONAMENTI

Per gli ammortamenti e gli accantonamenti sono state seguite le indicazioni contenute nella nota del Ministero dell'Ambiente n. SCN/III DIV/95/14392 del 19/10/95 ove, per alcune categorie di immobilizzazioni, sono stabilite le percentuali di ammortamento. Nel caso in cui la predetta nota, come per gli impianti, le attrezzature e i macchinari, non indicava una percentuale di ammortamento si è operato in conformità alle disposizioni contenute all'art.2426, punto 2, del codice civile, ossia le immobilizzazioni e quindi gli ammortamenti sono stati valutati in relazione alla "loro residua possibilità di utilizzazione". Nell'anno di entrata in funzione delle immobilizzazioni materiali la percentuale di ammortamento è stata ridotta, prudentemente, del 50%.

Le percentuali di ammortamento sono state:

- Edifici 3% (coefficiente ordinario);
- Impianti, attrezzature e macchinario 15% (coefficiente ordinario);
- Automezzi 25% (coefficiente ordinario);
- Mobili e macchine d'ufficio 15% (coefficiente ordinario).

Rispetto al 2005, non vi sono state altre variazioni nei criteri di valutazione e nei coefficienti di ammortamento.

PERSONALE DIPENDENTE E TFR

Al 31 dicembre 2017, il personale di ruolo dell'Ente Parco era così costituito:

- Il Direttore nominato con Decreto del Ministro dell'Ambiente del 30 settembre 2015, con contratto individuale di lavoro di diritto privato stipulato come da art. 9 comma 11 della Legge 394 del 6 dicembre 1991, ha cessato le funzioni il 20 novembre 2017, mentre dal 21 novembre al 31 dicembre 2017 c'è stato il facente funzioni Direttore;
- n. 2 dipendenti dell'Area C, posizione economica C4;
- n. 2 dipendenti dell'Area C, posizione economica C2;
- n. 9 dipendenti dell'Area B, posizione economica B3;
- n. 8 dipendenti dell'Area B, posizione economica B2;
- n. 13 dipendenti dell'Area B, posizione economica B1;
- n. 4 dipendenti dell'Area A, posizione economica A3;
- n. 13 dipendenti dell'Area A, posizione economica A1;

Nell'anno 2017 sono stati accantonati euro 1.253.891,47 (euro 1.327.621,71 + quota anno 2017 114.598,87 – quota T.F.R. pagata nel 2017 euro 188.329,11), che confluiscono nell'avanzo di amministrazione a destinazione vincolata, effettivi per T.F.R. nell'apposito Fondo all'uopo previsto. Tale valore è stato determinato in conformità a quanto stabilito dall'art.1 della Legge 29

Ente Parco Nazionale
del Gran Sasso e Monti della Laga

Via del Convento, 67100 Assergi - L'Aquila
tel. 0862.60521 • fax 0862.606675
Cod. Fisc. 93019650667 • P.Iva 01439320662
www.gransassolagapark.it • ente@gransassolagapark.it

 Polo
Scientifico

Via S. Rocco
65010 Farindola (PE)
tel. 085.823100
fax 085.823100

 Polo
Patrimonio Culturale

C.da Madonna delle Grazie
64045 Isola del Gran Sasso (TE)
tel. 0861.97301
fax 0861.9730230

 Polo
Agroalimentare
Comm. Avv. Tommaso N...

Prza San Francesco
02012 Amatrice (RM)
tel. 0746.824519
fax 0746.824320



gennaio 1994, n.87, e dall'art.2 della Legge 8 agosto 1995, n.335, che espressamente richiama, per il personale assunto dal 1° gennaio 1996, le disposizioni dell'art. 2120 del Codice Civile. L'articolo ultimo citato recita che: "In ogni caso di cessazione del rapporto di lavoro subordinato, il prestatore di lavoro ha diritto ad un trattamento di fine rapporto. Tale trattamento si calcola sommando per ciascun anno di servizio una quota pari e comunque non superiore all'importo della retribuzione dovuta per l'anno stesso divisa per 13,5". Il trattamento accantonato, inoltre, è stato rivalutato, nei termini di legge, in base all'indice ISTAT relativo all'anno 2017.

NOTIZIE RELATIVE ALLA CASSA

La consistenza della cassa all'inizio dell'esercizio, 01.01.2017, coincideva perfettamente tra Ente ed Istituto Tesoriere (Banca Popolare dell'Emilia Romagna ex CARISPAQ – Agenzia di L'Aquila - Paganica) ed era di euro 6.062.093,40.

La consistenza della cassa alla fine dell'esercizio 2017, di euro 6.346.205,02, viene confermata esattamente dal Tesoriere dell'Ente al 31 dicembre 2017 (Banca Popolare dell'Emilia Romagna ex CARISPAQ – Agenzia di L'Aquila – Paganica).

Per tutte le entrate a favore dell'Ente Parco provenienti da attività istituzionale e/o da sanzioni amministrative, si utilizza, ai sensi dell'art. 50, comma 6, del D.P.R. 97/2003, il conto corrente postale n. 14234678 ed il conto corrente postale n. 40738973. Le suddette somme, una volta accertate, affluiscono all'Istituto Tesoriere tramite regolari reversali d'incasso.

Il Bilancio di previsione dell'anno 2017, cui questo consuntivo si riferisce, è stato deliberato dal Consiglio Direttivo dell'Ente con delibera n. 45 del 21 dicembre 2016, ed approvato dal Ministero dell'Ambiente e della Tutela del Territorio e del Mare con nota n. P.N.M. REGISTRO UFFICIALE.U.0008304.21-04-17. Lo stesso è stato oggetto di n.2 provvedimenti di variazione ed assestamento. La prima variazione di Bilancio è stata deliberata dal Consiglio Direttivo dell'Ente con delibera n. 42 del 17 ottobre 2017, approvata dal Ministero vigilante con nota n. PNM.REGISTRO UFFICIALE.U.0026010.30-11-2017, la seconda variazione è stata deliberata dal Consiglio Direttivo dell'Ente con delibera n. 51 del 21 novembre 2017, approvata dal Ministero vigilante con nota n. P.N.M. REGISTRO UFFICIALE.U.0000385.10-01-2018,

Per la predisposizione del Bilancio, è stato tenuto conto e quindi sono state applicate le disposizioni normative emanate in passato ed ancora vigenti, in materia di contenimento della spesa pubblica, contenute nel Decreto Legge n. 78 del 31 maggio 2010, convertito dalla legge 30 luglio 2010, n. 122, nel decreto legge 6 luglio 2011, n. 98, convertito, con modificazioni, dalla legge 15 luglio 2011, n. 111, nel decreto legge 13 agosto 2011, n. 138, convertito, con modificazioni, dalla legge 14 settembre 2011, n. 148, nel Decreto Legge 6 luglio 2012, n. 95, convertito, con modificazioni, dalla legge 7 agosto 2012, n. 135 nonché quelle stabilite dalla legge 24 dicembre 2012, n. 228 (legge di stabilità 2013), e quelle del D.L. 101/2013, convertito con modificazioni dalla L. 30/10/2013 n. 125. Si è infine tenuto conto di quanto contenuto nella circolare del

Ente Parco Nazionale
del Gran Sasso e Monti della Laga

Via del Convento, 67100 Assergi - L'Aquila
tel. 0862.60521 • fax 0862.606675
Cod. Fisc. 93019650667 • P.Iva 01439320662
www.gransassolagapark.it • ente@gransassolagapark.it

 Polo
Scientifico

Via S. Rocco
65010 Farindola (PE)
tel. 085.823100
fax 085.823100

 Polo
Patrimonio Culturale

C.da Madonna delle Grazie
64045 Isola del Gran Sasso (TE)
tel. 0861.97301
fax 0861.9730230

 Polo
Agroalimentare

Com. Avv. Tommaso Navarra
P.zza San. Francesco
02012 Amatrice (RI)
tel. 0746.824519
fax 0746.824320



Ministero dell'Economia e delle Finanze n. 32 del 23 dicembre 2015 e della nota del Ministero dell'Ambiente e della Tutela del Territorio e del Mare prot. 0019604/PNM del 08/10/2015, e nella circolare n. 12 del 23 marzo 2016.

Sono stati effettuati i versamenti relativi: alle economie di spesa derivanti dall'applicazione dell'art. 61 della Legge 133/2008 commi da 1 a 5, per un importo di € 61.016,00 con mandato n. 510 del 23/05/2017, alla riduzione di spesa art. 67 DL 112/2008 per euro 15.938,46, con mandato n. 1262 del 31/10/2017, e alle economie di spesa derivanti dall'applicazione dell'art. 6 comma 21 L 78/2010 per euro 79.691,16, con mandato n. 28386 del 31/10/2017, che si allegano in copia.

Assergi, 10 maggio 2018

Ufficio Contabilità e Patrimonio
(Rag. Rosaria Lunadei)

IL DIRETTORE
(Avv. Elsa OLIVIERI)

Ente Parco Nazionale
del Gran Sasso e Monti della Laga

Via del Convento, 67100 Assergi - L'Aquila
tel. 0862.60521 • fax 0862.606675
Cod. Fisc. 93019650667 • P.Iva 01439320662
www.gransassolagapark.it • ente@gransassolagapark.it



**Polo
Scientifico**

Via S. Rocco
65010 Farindola (PE)
tel. 085.823100
fax 085.823100



**Polo
Patrimonio Culturale**

C.da Madonna delle Grazie
64045 Isola del Gran Sasso (TE)
tel. 0861.97301
fax 0861.9730230



**Polo
Agroalimentare**

Piazza San Francesco
02012 Amatrice (RI)
tel. 0746.824519
fax 0746.824320

Il Presidente
Comm. Avv. Tommaso ...

SITUAZIONE AMMINISTRATIVA

| | | |
|---|---------------------------|--------------|
| Consistenza della cassa all'inizio dell'esercizio | | 6.062.093,40 |
| Riscossioni | in c/competenza | 6.089.277,64 |
| | in c/residui | 398.820,39 |
| Pagamenti | in c/competenza | 3.662.011,77 |
| | in c/residui | 2.541.974,64 |
| Consistenza della cassa alla fine dell'esercizio | | 6.346.205,02 |
| Residui attivi | degli esercizi precedenti | 3.418.323,32 |
| | dell'esercizio | 1.050.564,47 |
| Residui passivi | degli esercizi precedenti | 5.552.141,82 |
| | dell'esercizio | 3.228.589,16 |
| Avanzo d'amministrazione alla fine dell'esercizio | | 2.034.361,83 |

Il Presidente

Comm. Avv. Tommaso Navarra



capolavoro della natura
capolavoro della cultura

Relazione Attività dell'anno 2017

La presente relazione, a differenza di quella dell'anno precedente non redatta dallo scrivente, non conterrà inutili enunciazioni astratte ma si atterrà alla unica funzione propria della stessa *id est* di indicazione sintetica dell'azione amministrativa di cui al conto economico che accompagna.

L'anno 2017 è stato sicuramente condizionato da gravi accadimenti naturali non favorevoli per il territorio dell'Ente; fenomeni che testimoniano di un territorio in profonda trasformazione nel quadro peraltro del c.d. *global change* con i suoi fenomeni estremi.

In tal senso si segnalano sia le straordinarie precipitazioni nevose di inizio anno (culminate nella tragedia di Rigopiano) con ben 44 morti nei diversi comuni ricompresi nel perimetro del Parco sia nella successiva straordinaria siccità con picchi eccezionali di temperatura sia nei successivi fenomeni di incendio (per tutti incendio del 4 agosto 2017 a Fonte della Macina di Campo Imperatore) sia nei perduranti e ripetuti fenomeni sismici che si protraggono ininterrottamente, purtroppo, oramai da quasi due anni consecutivi.

In tale contesto non facile si è cercato di agire seguendo priorità essenziali.

Con riferimento all'annosa problematica relativa alla approvazione del Piano del Parco, si è arrivati a sottoscrivere ben quaranta intese con quaranta diversi comuni dell'area protetta; in diciassette anni non si era riusciti a siglare alcuna intesa; oggi residuano solo quattro comuni (quelli più colpiti dai noti eventi sismici: Accumoli, Amatrice, Acquasanta Terme, Arquata del Tronto).

E' stata altresì raggiunta l'intesa anche con la Regione Abruzzo (nel cui territorio

Ente Parco Nazionale
del Gran Sasso e Monti della Laga

Via del Convento, 67100 Assergi - L'Aquila
tel. 0862.60521 • fax 0862.606675
Cod. Fisc. 93019650667 • P.Iva 01439320662
www.gransassolagapark.it • ente@gransassolagapark.it



Polo
Scientifico

Via S. Rocco
65010 Farindola (PE)
tel. 085.823100
fax 085.823100



Polo
Patrimonio Culturale

C.da Madonna delle Grazie
64045 Isola del Gran Sasso (TE)
tel. 0861.97301
fax 0861.9730230

Il Presidente
Comm. Avv. Tommaso Navarra
Polo
Agroalimentare

Pizza San Francesco
02012 Amatrice (RI)
tel. 0746.824519
fax 0746.824321



**capolavoro della natura
capolavoro della cultura**

ricade oltre il 90 % del perimetro del Parco).

Sempre nell'ottica di dare priorità a profili essenziali e di alto livello, per come ancora mancanti, si è conseguita la Carta Europea del Turismo Sostenibile, prestigioso riconoscimento che colloca l'Ente nella Rete Europea di eccellenza di *Europarc Federation*; la Carta è stata consegnata in data 7 dicembre 2017 a Bruxelles in pubblica sessione presso il Parlamento Europeo; la consegna è stata preceduta dalla riunione nel settembre 2017, in seduta plenaria, di tutti i rappresentanti di tutti i Parchi Europei appositamente convenuti presso il Parco (prima riunione in Italia di *Europarc Federation* nella sua storia).

Sempre nello stesso senso di dare priorità ad elementi centrali dell'azione doverosamente propria dell'ente, si è operata la sistemazione e la valorizzazione di circa 600 Km di sentieri di media e di alta quota e ciò ivi comprese le c.d ferrate o vie attrezzate; il territorio di riferimento non aveva visto nulla di paragonabile da tempo immemorabile (almeno da oltre cinquant'anni); con riferimento alla sentieristica (elemento di centrale importanza per la vitalità del territorio) si è peraltro operato anche innovativamente (per la prima volta a livello nazionale) stipulando apposita convenzione con l'Istituto Circondariale di Pescara e così potendo beneficiare del lavoro di soggetti detenuti utilmente finalizzato alla valorizzazione delle risorse naturalistiche ed ambientali dell'area ricadente nel Comune di Farindola gravemente colpito dai noti eventi sismici e di eccezionale precipitazione nevosa.

Al fine di cementare nella Comunità del Parco un effettivo senso di appartenenza identitaria, si è istituito il riconoscimento di "Ambasciatore nel mondo del Parco Nazionale del Gran Sasso e

Monti della Laga"; si è già provveduto alla nomina di ben quattro ambasciatori e tra

Il Presidente
Comm. Avv. Tommaso Navarra

Ente Parco Nazionale
del Gran Sasso e Monti della Laga

Via del Convento, 67100 Assergi - L'Aquila
tel. 0862.60521 • fax 0862.606675
Cod. Fisc. 93019650667 • P.Iva 01439320662
www.gransassolagapark.it • ente@gransassolagapark.it



**Polo
Scientifico**

Via S. Rocco
65010 Farindola (PE)
tel. 085.823100
fax 085.823100



**Polo
Patrimonio Culturale**

C.da Madonna delle Grazie
64045 Isola del Gran Sasso (TE)
tel. 0861.97301
fax 0861.9730230



**Polo
Agroalimentare**

Pizza San Francesco
02012 Amatrice (RI)
tel. 0746.824519
fax 0746.824322



**capolavoro della natura
capolavoro della cultura**

questi andranno citati almeno Peluzzi Davide (esploratore ed alpinista che nell'anno 2017 ha issato la bandiera del Parco in Nepal sul massiccio K2) Francesca Filippi (che nell'anno 2017 ha issato la bandiera del Parco sul ghiacciaio più a Nord di Europa di Capo Nord nell'occasione gemellato con il ghiacciaio più a sud di Europa del Calderone sul Gran Sasso d'Italia) Assunta Perilli (tessitrice naturale che nell'anno 2017 ha tessuto il Kilt donato al Principe Carlo di Ighilterra in occasione della sua visita di solidarietà ad Amatrice).

Sempre ai fini identitari e sempre con riferimento all'elemento vitale della sentieristica si è realizzato a Santo stefano di Sessanio il sentiero intitolato Davide De Carolis giovanissimo volontario del 118, da sempre vicino al Parco, tragicamente scomparso nel gennaio 2017 nel prestare soccorso alle popolazioni colpite dagli eventi del gennaio 2017; da ultimo andrà citato anche il ripristino del sentiero per non vendenti a San Pietro di Isola del Gran Sasso d'Italia con un progetto di solidarietà internazionale curato unitamente a Legambiente Italia *Onlus*.

Al fine ulteriore di intensificare il controllo del territorio l'Ente si è dotato di un nucleo di G.E.V. *id est* Guardie Ecologiche Volontarie che coadiuveranno l'Ente nelle esigenze di prevenzione e controllo del proprio territorio.

Al fine di dare concreto aiuto ai Comuni dell'area c.d. del cratere, in una ottica precipua di rivitalizzazione economica del territorio, sono stati erogati (con appositi bandi pubblici) fondi speciali sia per il finanziamento delle progettualità di future opere strategiche (con la creazione di una banca dati progetti) sia per il finanziamento delle iniziative territorialmente legate al Natale (al fine di creare un indotto turistico conseguente).

Il Presidente
Comm. Avv. Tommaso Navarra

Ente Parco Nazionale
del Gran Sasso e Monti della Laga

Via del Convento, 67100 Assergi - L'Aquila
tel. 0862.60521 • fax 0862.606675
Cod. Fisc. 93019650667 • P. Iva 01439320662
www.gransassolagapark.it • ente@gransassolagapark.it



Polo
Scientifico

Via S. Rocco
65010 Farindola (PE)
tel. 085.823100
fax 085.823100



Polo
Patrimonio Culturale

C.da Madonna delle Grazie
64045 Isola del Gran Sasso (TE)
tel. 0861.97301
fax 0861.9730230



Polo
Agroalimentare

Pizza San Francesco
02012 Amatrice (RI)
tel. 0746.824519
fax 0746.824323



**capolavoro della natura
capolavoro della cultura**

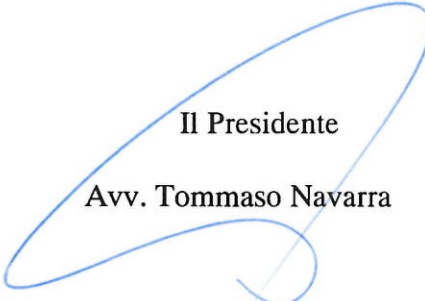
Sul piano del recepimento delle risorse si è utilmente operato riuscendo ad acquisire finanziamenti ulteriori per oltre € 700.000,00 e ciò tramite i c.d. POR FESR (€ 300.000,00 POR FERS 2014-2020 Asse VI) ovvero tramite il Ministero dell'Ambiente sia per la sentieristica (€ 225.000,00 per la realizzazione di nuovi quattro sentieri) sia per l'economia agro silvo pastorale (€ 150.000,00 progetto riscossa per la ripresa socio-economica del territorio) sia per manifestazioni di solidarietà internazionale (€ 45.000,00 per i campi internazionali di Legambiente)

Con riferimento alle progettualità LIFE l'anno 2017 è stato caratterizzato dalla positiva chiusura del progetto LIFE Praterie, progetto quinquennale del significativo importo di € 1.600.000,00 cofinanziato per il 50% dalla Commissione Europea .

Nessuna stasi dell'azione amministrativa si è peraltro verificata all'esito della risoluzione del rapporto lavorativo con il precedente Direttore e con la nomina, senza soluzione di continuità, del facente funzioni tra il personale interno.

A migliore esposizione si allega anche l'elenco delle deliberazioni assunte dal Consiglio Direttivo nell'anno 2017.

In fede.


Il Presidente
Avv. Tommaso Navarra

**Ente Parco Nazionale
del Gran Sasso e Monti della Laga**

Via del Convento, 67100 Assergi - L'Aquila
tel. 0862.60521 • fax 0862.606675
Cod. Fisc. 93019650667 • P.Iva 01439320662
www.gransassolagapark.it • ente@gransassolagapark.it



**Polo
Scientifico**

Via S. Rocco
65010 Farindola (PE)
tel. 085.823100
fax 085.823100



**Polo
Patrimonio Culturale**

C.da Madonna delle Grazie
64045 Isola del Gran Sasso (TE)
tel. 0861.97301
fax 0861.9730230



**Polo
Agroalimentare**

Pizza San Francesco
02012 Amatrice (RI)
tel. 0746.824519
fax 0746.824324



capolavoro della natura
capolavoro della cultura

Prot. n. 00495/18

Assergi, **26 SET. 2018**

POSTA CERTIFICATA

Al Ministero dell'Ambiente e della
Tutela del Territorio e del Mare
Direzione Protezione Natura
Via Capitan Bavastro 174
00154 ROMA
PNM-II@pec.minambiente.it

Al Ministero dell'Economia e delle Finanze
Dipartimento della Ragioneria
Generale dello Stato
I.G.F. – Ufficio VII
Via XX Settembre 97
00187 ROMA
rgs.ragionieregenerale.coordinamento@pec.mef.gov.it

Alla Corte dei Conti
Via A. Baiamonti, 6
00154 ROMA
sezione.controllo.ententi@cor-teconticert.it

OGGETTO: Bilancio Consuntivo 2017.
Invio Parere Comunità del Parco

Riferimento nota 0021755 del 13.09.2018

Unitamente alla presente si trasmette stralcio del Verbale della Comunità del Parco del 21 giugno 2018, con il quale la stessa Comunità approva, all'unanimità, il Bilancio Consuntivo 2017.

Purtroppo, per mera dimenticanza, il Verbale suddetto non è stato inviato finora.

L'occasione è gradita per inviare i più cordiali saluti.

IL DIRETTORE
Ing. Alfonso CALZOLAIO

**Ente Parco Nazionale
del Gran Sasso e Monti della Laga**



**Polo
Scientifico**



**Polo
Patrimonio Culturale**



**Polo
Agroalimentare**

Via del Convento, 67100 Assergi - L'Aquila
tel. 0862.60521 • fax 0862.606675
Cod. Fisc. 93019650667 • P.Iva 01439320662
www.gransassolagapark.it • ente@gransassolagapark.it

Via S. Rocco
65010 Farindola (PE)
tel. 085.823100
fax 085.823100

C.da Madonna delle Grazie
64045 Isola del Gran Sasso (TE)
tel. 0861.97301
fax 0861.9730230

Pizza San Francesco
02012 Amatrice (RI)
tel. 0746.824519
fax 0746.824320



Comunità del Parco Nazionale del Gran Sasso e Monti della Laga Verbale della riunione del 21 giugno 2018

Il giorno 21 giugno 2018, alle ore 17:30, presso la sede dell'Ente Parco Nazionale del Gran Sasso e Monti della Laga, in via del Convento, s.n.c., 67010 Assergi (AQ) si è riunita l'Assemblea della Comunità del Parco, convocata dal Presidente Ing. Fabio Santavicca con nota prot. 0006842 del 7 giugno 2018, ai sensi dell'art. 10, comma 4 della Legge Quadro sulla Arce Protette, n° 394/1991, alle ore 16:30 in prima convocazione ed alle ore 17:30 in seconda convocazione per trattare dei seguenti punti all'Ordine del Giorno:

- Parere Bilancio Consuntivo dell'Ente Parco per l'anno 2017.

All'Assemblea sono presenti:

- i Sindaci dei Comuni il cui territorio insiste nell'area del Parco Nazionale del Gran Sasso e Monti della Laga, o loro delegati,
- i Presidenti delle Comunità Montane, o loro delegati,
- i Presidenti delle Provincie, o loro delegati,
- i Presidenti delle Regioni Abruzzo, Lazio e Marche, o loro delegati.

n° 19 rappresentanti (si raggiunge pertanto il numero legale), come risulta dal Foglio Presenze, con l'elenco degli Enti Locali, allegato e parte integrante del presente verbale, insieme alle deleghe presentate dai sostituti dei Legali rappresentanti degli Enti Locali

Il Presidente della Comunità del Parco da inizio alla riunione introducendo l'unico argomento all'O.d.G.

La Ragioniera dell'Ente Parco Rosaria Lunadei illustra il Bilancio Consuntivo dell'Ente Parco per l'Esercizio Finanziario relativo all'anno 2017, il quale è stato già approvato dal Consiglio Direttivo con Deliberazione n° 27/18 del 22 maggio 2018 e dal Collegio dei Revisori dei Conti con Verbale n° 232 del 18 maggio 2018.

Dal Bilancio Consuntivo 2017 emerge un maggiore avanzo di Amministrazione di circa 200.000,00 EURO il quale potrà essere utilizzato in fase di Assestamento del Bilancio di Previsione per l'anno 2018.

Il Bilancio Consuntivo dell'Ente Parco per l'Esercizio Finanziario relativo all'anno 2017 è approvato all'unanimità dall'Assemblea della Comunità del Parco.

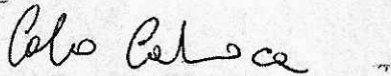
--- OMISSIS ---

--- OMISSIS ---

Alle ore 18:20, null'altro essendoci da discutere all'O.d.G., Il Presidente dell'Assemblea dichiara chiusa la seduta.

Reso in Assergi, il 21 giugno 2018.

Il Segretario



Il Presidente della Comunità del Parco



VERBALE Rendiconto anno 2017

VERBALE N. 232/2018

In data 17/05/2018 alle ore 10,00, presso gli uffici amministrativi dell'Ente Parco Nazionale del Gran Sasso e dei Monti della Laga, in Assergi (AQ), via del Convento, si è riunito, previa regolare convocazione, il Collegio dei revisori dei conti straordinario, nelle persone di:

| | | |
|------------------------|---|----------|
| Dott. Mario Carli | Presidente in rappresentanza del Ministero dell'Economia e delle Finanze. | presente |
| Dott. Marco Grilli | Componente effettivo in rappresentanza del Ministero dell'Economia e delle Finanze. | presente |
| Sig.ra Stefania Bulsei | Componente effettivo in rappresentanza del Ministero dell'Economia e delle Finanze. | presente |

per procedere all'esame del Rendiconto generale relativo all'anno 2017.

Il predetto documento contabile, corredato della relativa documentazione, è stato trasmesso al Collegio dei revisori il 30 aprile 2018 mediante posta elettronica, in conformità a quanto previsto dall'articolo 20, comma 3, del decreto legislativo 30 giugno 2011, n. 123, per acquisirne il relativo parere di competenza.

Il Collegio viene assistito, nell'esame del predetto elaborato contabile, dalla sig.ra Rosaria Lunadei dell'Ufficio contabilità, appositamente invitata dall'organo di controllo, per fornire a quest'ultimo tutti gli elementi informativi necessari per la redazione del prescritto parere.


Il Collegio passa all'esame del precitato documento e, dopo aver acquisito ogni utile notizia al riguardo ed aver effettuato le opportune verifiche, redige la relazione al Rendiconto generale per l'esercizio finanziario 2017 che viene allegata al presente verbale e ne costituisce parte integrante (Allegato 1).


La riunione viene sospesa alle ore 19,00 e riprende il giorno 18/05/2018 alle ore 08,30. Il Collegio rammenta, infine, che il Rendiconto in questione, completo degli allegati, dovrà essere trasmesso, entro 10 giorni dalla Delibera di approvazione, all'Amministrazione vigilante e al Ministero dell'Economia e delle Finanze.

Non essendovi altre questioni da trattare, la riunione termina alle ore 11,30 previa stesura del presente verbale, che viene successivamente inserito nell'apposito registro.

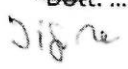
Letto, confermato e sottoscritto.

Il Collegio dei Revisori dei conti

Dott. 


Dott. 

Dott. 



(Presidente)
(Componente)
(Componente)

Il Presidente
Comm. Avv. Tommaso Navarra





Allegato 1

Ente PARCO NAZIONALE DEL GRAN SASSO E MONTI DELLA LAGA

RELAZIONE AL RENDICONTO GENERALE

DELL'ESERCIZIO FINANZIARIO 2017

Il Rendiconto generale dell'esercizio finanziario 2017 predisposto dall'Ente è stato trasmesso al Collegio dei revisori dei conti, per il relativo parere di competenza, con mail del 30/04/2018.

Detto elaborato contabile si compone dei seguenti documenti:

- Conto del bilancio (Rendiconto finanziario decisionale e gestionale);
- Conto economico;
- Stato patrimoniale;
- Nota Integrativa.

Inoltre, risultano allegati al predetto rendiconto, come previsto dal regolamento di contabilità dell'Ente:

- a) La situazione amministrativa;
- b) La relazione sulla gestione;
- c) Situazione dei residui attivi e passivi;

risulta infine allegato il prospetto riepilogativo delle spese per missioni e programmi.

La situazione dei residui trasmessa al Collegio risultava incompleta per mero errore della situazione dei residui passivi, che viene mostrata in data odierna.

CONSIDERAZIONI GENERALI

Con riferimento alla struttura ed al contenuto, il rendiconto generale è stato predisposto in conformità al Regolamento di contabilità dell'Ente ed alla normativa vigente in materia (DPR n. 97/2003).

Dalla documentazione fornita risulta che l'Ente ha provveduto alla redazione del prospetto riepilogativo nel quale viene riassunta la spesa classificata in base alle missioni ed ai programmi individuati applicando le prescrizioni contenute nel DPCM 12 dicembre 2012 e le indicazioni di cui alla Circolare del Dipartimento della RGS n. 23 del 13 maggio 2013. Inoltre, è stato redatto, in conformità a quanto previsto dal citato DPCM 18 settembre 2012, il piano degli indicatori e risultati attesi di bilancio ed è stato adottato il piano dei conti integrato di cui al DPR n. 132/2013.

L'Ente ha conseguito l'equilibrio di bilancio.

Il Collegio prende in esame il **Rendiconto Generale per l'esercizio 2017** che è così riassunto nelle seguenti tabelle:

Il Presidente
Comm. Avv. Tommaso Navarra



Devi
Y
R

QUADRO RIASSUNTIVO DEL RENDICONTO FINANZIARIO

| Entrate | Previsione iniziale anno 2017 Euro | Variazioni anno 2017 Euro * | Previsione definitiva anno 2017 Euro | Somme accertate anno 2017 Euro | Somme accert. Riscosse anno 2017 Euro | Somme accert. da riscuotere anno 2017 Euro | Diff. % accertamenti-previs.iniz. |
|-------------------------------------|---|----------------------------------|---|---------------------------------------|--|---|--|
| Entrate Correnti - Titolo I | 5.105.724,05 | +1.067.494,70 -97.000,00 | 6.076.218,75 | 6.447.038,65 | 5.614.422,89 | 832.615,76 | +106,10% |
| Entrate conto capitale Titolo II | 0 | 285.036,02 | 285.036,02 | 285.036,02 | 67.646,25 | 217.389,77 | 100% |
| Entrate | Previsione iniziale anno 2017 Euro | Variazioni anno 2017 Euro | Previsione definitiva anno 2017 Euro | Somme accertate anno 2017 Euro | Somme accert. Riscosse anno 2017 Euro | Somme accert. da riscuotere anno 2017 Euro | Diff. % accertamenti-previs.iniz. |
| | 5.105.724,05 | 1.255.530,72 | 6.361.254,77 | 6.732.074,67 | 5.682.069,14 | 1.050.005,53 | |
| Partite Giro Titolo III | 848.659,00 | 0 | 848.659,00 | 407.767,44 | 407.208,50 | 558,94 | 48,04 |
| Totale Entrate | 5.954.383,05 | 1.255.530,72 | 7.209.913,77 | 6.089.277,64 | 7.139.842,11 | 1.050.564,47 | |
| Avanzo amministrazione e utilizzato | 1.694.307,67 | 534.390,03 | 2.228.697,70 | | | | |
| Totale Generale | 7.648.690,72 | 1.789.920,75 | 9.438.611,47 | 6.089.277,64 | 7.139.842,11 | 1.050.564,47 | 75,64 |
| DISAVANZO DI COMPETENZA | | | | | | | |
| Totale pareggio | 7.648.690,72 | 1.789.920,75 | 9.438.611,47 | 6.089.277,64 | 7.139.842,11 | 1.050.564,47 | 75,64 |

| Spese | Previsione iniziale anno 2017 | Variazioni anno 2017 | Previsione definitiva anno 2017 | Somme impegnate anno 2017 | Pagamenti anno 2017 | Rimasti da pagare anno 2017 | Diff. % impegni - previs.iniz. |
|---------------------------------|-------------------------------|-----------------------------|---------------------------------|---------------------------|---------------------|-----------------------------|--------------------------------|
| Uscite correnti Titoli I | 6.308.889,16 | 1.416.529,75 -274.974,13 | 7.450.444,78 | 5.388.811,20 | 3.058.108,51 | 2.330.702,69 | 72,32 |
| Uscite conto capitale Titolo II | 491.142,56 | 648.365,13 | 1.139.507,69 | 1.094.022,29 | 271.950,98 | 822.071,31 | 96,00 |
| Partite Giro Titolo III | 848.659,00 | 0 | 848.659,00 | 407.767,44 | 331.952,28 | 75.815,16 | 48,04 |
| Totale Spese | 7.648.690,72 | 1.789.920,75 | 9.438.611,47 | 6.890.600,93 | 3.662.011,77 | 3.228.589,16 | 73,00 |
| Disavanzo di amministrazione | | | | | | | |
| Totale Generale | 7.648.690,72 | 1.789.920,75 | 9.438.611,47 | 6.890.600,93 | 3.662.011,77 | 3.228.589,16 | 73,00 |

Presidente
Comm. Avv. Tommaso Navarra



Handwritten signature and initials

Si evidenzia che per le entrate correnti titolo I le somme accertate nell'anno 2017 sono superiori alla previsione definitiva. Ciò è dovuto ad un incasso per euro 506.030,80 effettuato per mero errore in conto competenza anziché in conto residui. Si rimanda alla relazione sul riaccertamento dei residui al 2017 allegata al rendiconto 2017 per il dettaglio delle operazioni contabili effettuate. I Revisori seguendo la linea di bilancio verificano che quanto affermato coincide con quanto riportato nelle scritture contabili.

Il revisore Stefania Bulsei ritiene utile precisare che le variazioni indicate * nella tabella di cui sopra si riferiscono nel caso di numeri positivi a variazioni positive mentre l'indicazione numerica di numeri negativi si riferisce a variazioni negative. La variazione totale sarà ovviamente la somma algebrica dei due valori.

QUADRO DI RAFFRONTO CON L'ESERCIZIO PRECEDENTE

| | Anno finanziario 2017 | | | Anno finanziario 2016 | | | Diff. % (E/B) |
|-------------------------------------|-----------------------|---------------------|----------------------|-----------------------|---------------------|---------------------|------------------|
| | Residui (A) | Competenza (B) | Cassa (C) | Residui (D) | Competenza (E) | Cassa (F) | |
| Entrate | | | | | | | |
| Entrate Correnti - Titolo I | 2.366.052,24 | 6.447.038,65 | 6.013.243,28 | 2.787.997,41 | 4.638.573,29 | 5.006.607,55 | 71,94 |
| Entrate conto capitale Titolo II | 2.098.703,37 | 285.036,02 | 67.646,25 | 2.816.724,57 | 0 | 237.174,10 | 0 |
| Partite Giro Titolo III | 2.874,76 | 407.767,44 | 407.208,50 | 2.583,84 | 406.802,68 | 406.511,76 | 99,76 |
| Totale Entrate | 4.467.630,37 | 7.139.842,11 | 6.488.098,03 | 5.607.305,82 | 5.045.375,97 | 5.650.294,01 | 70,66 |
| Avanzo amministrazione utilizzato | | 2.228.697,70 | | | 2.817.823,76 | | |
| Totale Generale | 4.467.630,37 | 9.368.539,81 | 12.550.191,43 | 5.607.305,82 | 7.863.199,73 | 5.650.294,01 | 83,93 |
| DISAVANZO DI COMPETENZA | | | | | | | |
| Totale a pareggio | 4.467.630,37 | 9.368.539,81 | 12.550.191,43 | 5.607.305,82 | 7.863.199,73 | 5.650.294,01 | |

| Spese | Residui (A) | Competenza (B) | Cassa (C) | Residui (D) | Competenza (E) | Cassa (F) |
|---------------------------------|---------------------|---------------------|---------------------|---------------------|---------------------|---------------------|
| Uscite correnti Titoli I | 4.491.196,55 | 5.388.811,20 | 4.388.060,97 | 4.601.438,12 | 4.924.223,63 | 4.835.021,93 |
| Uscite conto capitale Titolo II | 3.748.577,52 | 1.094.022,29 | 1.426.691,82 | 4.376.392,32 | 470.496,71 | 596.328,61 |
| Partite Giro Titolo III | 61.252,00 | 407.767,44 | 389.233,62 | 68.122,96 | 406.802,68 | 413.321,41 |
| Totale Spese | 8.301.026,07 | 6.890.600,93 | 6.203.986,41 | 9.045.953,40 | 5.801.523,02 | 5.844.671,95 |
| Disavanzo di amministrazione | | | | | | |
| Totale Generale | 8.301.026,07 | 6.890.600,93 | 6.203.986,41 | 9.045.953,40 | 5.801.523,02 | 5.844.671,95 |

Il Presidente
Comm. Avv. Tommaso Navarra



Situazione di equilibrio dati di cassa

| Prospetto riepilogativo dati di cassa (Art. 13, c. 1, L. n. 243/2012) | Anno 2017 |
|---|---------------------|
| Descrizione | Importo |
| Saldo cassa iniziale | 6.062.093,40 |
| Riscossioni | 6.488.098,03 |
| Pagamenti | 6.203.986,41 |
| Saldo finale di cassa | 6.346.205,02 |

Il Rendiconto generale 2017, presenta un avanzo finanziario di competenza di euro 249.241,18, pari alla differenza tra le entrate accertate e le spese impegnate, come appresso indicato:

| | |
|-----------------------------|-------------------|
| TOTALE ENTRATE ACCERTATE | 7.139.842,11 |
| TOTALE USCITE IMPEGNATE | 6.890.600,93 |
| AVANZO DI COMPETENZA | 249.241,18 |

La previsioni iniziali delle entrate e delle uscite correnti, pari rispettivamente ad euro 5.105.724,05 ed euro 6.308.889,16, sono conformi con quelle indicate nel bilancio di previsione 2017 deliberato nella seduta del 21/12/2016 n. 45 del Consiglio Direttivo. ed hanno subito complessivamente variazioni in *aumento* per euro 970.494,70 le entrate e euro 1.141.555,62 le uscite, mentre, le partite di giro, inizialmente previste per euro 848.659,00, *non hanno* subito variazioni. Per le spese in conto capitale previste nel documento previsionale, hanno subito una variazione in *aumento* di euro 648.365,13.

ESAME DELLA GESTIONE DI COMPETENZA

ENTRATE CORRENTI

Le entrate correnti accertate, al netto delle partite di giro, sono costituite da:

| Entrate | | ACCERTAMENTI | |
|---|------|---------------------|---------------------|
| | | Anno 2016 | Anno 2017 |
| Entrate Contributive | Euro | 0 | 0 |
| Entrate derivanti da trasferimenti correnti | Euro | 4.478.562,96 | 6.228.229,99 |
| Altre Entrate | Euro | 160.010,33 | 218.808,66 |
| Totale Entrate | | 4.638.573,29 | 6.447.038,65 |

Non sono presenti **Entrate contributive**.



Le **Entrate da trasferimenti correnti**, pari ad euro 6.228.229,99. riguardano:

- per euro 5.395.204,49 i trasferimenti da parte dello Stato;
- per euro 260.451,50 i trasferimenti da parte delle Regioni ;
- per euro 572.574,00 i trasferimenti da parte di altri enti;

Le **Altre entrate** pari ad euro 218.808,66 Riguardano:

- per euro 13.107,72 le entrate derivanti dalla vendita di bene e dalla prestazione di servizi;
- per euro 7.096,70 le entrate derivanti da redditi e proventi patrimoniali;
- per euro 121.088,11 le entrate derivanti dalle poste correttive e compensative di uscite correnti;
- per euro 77.516,13 le entrate non classificabili in altre voci;

ENTRATE IN CONTO CAPITALE

Le entrate in conto capitale sono rappresentate nella seguente tabella:

| | | ACCERTAMENTI | ACCERTAMENTI |
|---|------|--------------|--------------|
| | | Anno 2016 | Anno 2017 |
| Entrate | | | |
| <i>Entrate da alienazione di beni patrimoniali</i> | Euro | 0 | 0 |
| <i>Entrate derivanti da trasferimenti in conto capitale</i> | Euro | 0 | 285.036,02 |
| <i>Accensione di prestiti</i> | Euro | 0 | 0 |
| Totale Entrate in conto capitale | | 0 | 285.036,02 |

Le citate entrate riguardano:

- per euro 225.487,52 le entrate derivanti dai trasferimenti da parte dello Stato;
- per euro 59.548,50 le entrate derivanti dai trasferimenti da parte delle Regioni;

SPESE CORRENTI

Le uscite correnti sono costituite da:

| | | IMPEGNI | IMPEGNI |
|---|-------------|---------------------|---------------------|
| | | Anno 2016 | Anno 2017 |
| Uscite Correnti - Titolo I | | | |
| <i>Funzionamento</i> | Euro | 2.623.782,73 | 3.006.576,94 |
| <i>Interventi diversi</i> | Euro | 2.300.440,90 | 2.382.234,26 |
| <i>Trattamento di quiescenza</i> | Euro | 0 | 0 |
| <i>Accantonamenti a fondo rischi ed oneri</i> | Euro | 0 | 0 |
| Totale Uscite Correnti | Euro | 4.924.223,63 | 5.388.811,20 |

Le **spese di Funzionamento** riguardano:

- per euro 42.639,28 le uscite per gli organi dell'ente;
- per euro 2.347.223,50 gli oneri per il personale in attività di servizio;
- per euro 616.714,16 le spese per l'acquisto di beni di consumo e di servizi;

Il Presidente
Comm. Avv. Tommaso Navarra



Le spese per interventi diversi riguardano:

- per euro 2.146.424,89 le spese per prestazioni istituzionali;
- per euro 49.166,76 le spese per oneri tributari;
- per euro 186.642,61 le uscite non classificabili in altre voci;

Sono presenti spese per Trattamento di quiescenza:

- per euro 188.329,11.

Accantonamenti a fondo rischi ed oneri:

- per euro 290.000.

SPESE IN CONTO CAPITALE

Le spese in conto capitale per complessivi euro 1.094.022,29 sono rappresentate nella seguente tabella:

| Titolo II Uscite | | IMPEGNO | |
|---|------|-------------------|---------------------|
| | | Anno 2016 | Anno 2017 |
| <i>Uscite</i> | | | |
| <i>Investimenti</i> | Euro | 470.496,71 | 1.094.022,29 |
| <i>Oneri comuni</i> | Euro | 0 | 0 |
| <i>Accantonamenti per spese future</i> | Euro | 0 | 0 |
| <i>Accantonamento per ripristino investimenti</i> | Euro | 0 | 0 |
| Totale Uscite in conto capitale | | 470.496,71 | 1.094.022,29 |

Gli investimenti:

- per euro 772.988,02 per l'acquisizione di bene di uso durevole ed opere immobiliari;
- per euro 132.705,16 per l'acquisizione di immobilizzazioni tecniche;
- per euro 188.329,11 per l'indennità di anzianità e similari al personale cessato dal servizio;

PARTITE DI GIRO

Le partite di giro che risultano in pareggio, ammontano ad euro 407.767,44 ed hanno le entrate ed uscite che l'Ente effettua in qualità di sostituto d'imposta, ovvero per conto di terzi, le quali costituiscono al tempo stesso un debito ed un credito per l'Ente, nonché le somme amministrare al cassiere e ai funzionari ordinatori e da questi rendicontate o rimborsate.

Si evidenzia che il fondo a disposizione dell'Economo amministrativo nel corso dell'esercizio 2017, di euro 5.164,00, è stato riversato al bilancio in data 22/12/2017 con reversale n. 369.

SITUAZIONE AMMINISTRATIVA

La situazione amministrativa, come esposto nella tabella che segue, evidenzia il saldo di cassa iniziale, gli incassi ed i pagamenti dell'esercizio, il saldo di cassa alla chiusura dell'esercizio, il totale delle somme rimaste da riscuotere, di quelle rimaste da pagare e il risultato finale di amministrazione, che ammonta ad euro **2.034.361,83**.

Il Presidente
Comm. Avv. Tommaso Navarra



| | | | Totale |
|---|--------------|-----------------------|---------------------|
| | RESIDUI | COMPETENZA | |
| Fondo di cassa al 1° gennaio 2017 | | | 6.062.093,40 |
| RISCOSSIONI | 398.820,39 | 6.089.277,64 | 6.488.098,03 |
| PAGAMENTI | 2.541.974,64 | 3.662.011,77 | -6.203.986,41 |
| Fondo di cassa al 31 dicembre 2017 | | | 6.346.205,02 |
| RESIDUI | | RESIDUI | |
| esercizi precedenti. | | dell'esercizio | |
| RESIDUI ATTIVI | 3.418.323,32 | 1.050.564,47 | 4.468.887,79 |
| RESIDUI PASSIVI | 5.552.141,82 | 3.228.589,16 | -8.780.730,98 |
| Avanzo al 31 dicembre 2017 | | | 2.034.361,83 |

Il saldo di cassa alla fine dell'esercizio corrisponde con le risultanze del conto dell'Istituto Cassiere al 31/12/2017 che ammonta ad euro 6.346.205,02.

Il citato avanzo di amministrazione trova riscontro dalla verifica effettuata come esposto nella seguente tabella:

| Descrizione importo | Importo |
|--|---------------------|
| Avanzo di amministrazione esercizio precedente | 2.228.697,70 |
| Avanzo di competenza 2017 | +249.241,18 |
| Radiazione Residui attivi | -650.486,66 |
| Radiazioni Residui passivi | +206.909,61 |
| AVANZO DI AMMINISTRAZIONE AL 31 DICEMBRE 2017 | 2.034.361,83 |

GESTIONE DEI RESIDUI

Per i residui evidenziati nella situazione amministrativa l'Ente ha fornito specifico elenco distinto anche per anno di formazione. Gli stessi alla data 31 dicembre 2017 risultano così determinati:

RESIDUI ATTIVI

| (A) | (B) | (C= A-B) | (D) | (E=C-D) | F=E/A | G | H=(E+G) |
|-----------------------------------|--------------|-----------------------------|---------------------------|---------------------------------|-----------------|--------------------------|------------------------------|
| Residui attivi al 1° gennaio 2017 | Incassi 2017 | Residui ancora da incassare | Radiazione residui attivi | Residui attivi ancora in essere | % da riscuotere | Residui attivi anno 2017 | Totale residui al 31/12/2017 |
| 4.467.630,37 | 398.820,39 | 3.418.323,32 | 650.486,66 | 3.418.323,32 | 89,55 | 1.050.564,47 | 4.468.887,79 |

Il Presidente
Comm. Avv. Tommaso Navarra



Alla data della presente relazione, i residui attivi di fine esercizio risultano incassati per euro 73.410,79.

RESIDUI PASSIVI

| (A) | (B) | (C= A-B) | (D) | (E=C-D) | F=E/A | G | H=(E+G) |
|------------------------------------|----------------|--------------------------|----------------------------|----------------------------------|-----------------|---------------------------|------------------------------|
| Residui passivi al 1° gennaio 2017 | Pagamenti 2017 | Residui ancora da pagare | Radiazione residui passivi | Residui passivi ancora in essere | % da riscuotere | Residui passivi anno 2017 | Totale residui al 31/12/2017 |
| 8.301.026,07 | 2.541.974,64 | 5.552.141,82 | 206.909,61 | 5.552.141,82 | 68,59 | 3.228.589,16 | 8.780.730,98 |

Alla data della presente relazione, i residui passivi di fine esercizio risultano pagati per euro 1.232.558,00.

E' stato effettuato il riaccertamento dei residui provenienti dagli esercizi precedenti, ai fini del loro mantenimento nelle scritture contabili, ed al riguardo il Collegio rappresenta quanto segue:

L'ufficio contabilità chiede ai singoli responsabili degli uffici di comunicare attraverso una scheda il destino dei residui attivi e passivi di loro competenza. Redatta la nota con l'indicazione della effettiva necessità di mantenere e/o modificare i residui di propria competenza, la nota viene infine trasmessa all'ufficio contabilità che provvede alla esatta iscrizione (radiazioni, modificazione o conferma) dei crediti e dei debiti dell'Ente.

Il Presidente
Comm. Avv. Tommaso Navarra



SITUAZIONE PATRIMONIALE

La situazione patrimoniale viene rappresentata nella seguente tabella:

| ATTIVITA' | Valori al 31/12/2016 | | Valori al 31/12/2017 | |
|--|----------------------|-----------------------------|----------------------|-----------------------------|
| | Parziali | Totali | Parziali | Totali |
| A) Crediti verso lo Stato | | | | |
| B) Immobilizzazioni: | | 33.890.337,71 | | 33.651.611,33 |
| Immobilizzazioni Immateriali | | 24.065.184,46 | | 24.063.610,27 |
| Immobilizzazioni Materiali | | 9.825.153,25 | | 9.588.001,06 |
| Immobilizzazioni Finanziarie | | | | |
| C) Attivo circolante: | | 10.759.846,58 | | 11.045.215,62 |
| Rimanenze | | 230.122,81 | | 230.122,81 |
| Residui attivi (crediti) | | 4.467.630,37 | | 4.468.887,79 |
| Attività finanziarie che non costituiscono immobilizzazioni | | | | |
| Disponibilità liquide | | 6.062.093,40 | | 6.346.205,02 |
| D - Ratei e Risconti: | | | | |
| Ratei e risconti | | | | |
| TOTALE ATTIVITA' | | 44.650.184,29 | | 44.696.826,95 |
| PASSIVITA' | | | | |
| A - Patrimonio netto | | 28.078.115,93 | | 27.996.481,77 |
| Fondo di dotazione | | | | |
| | | | | |
| | | | | |
| Avanzi economici eserc. prec | | 28.946.658,65 | | 28.078.115,93 |
| Avanzo/Disavanzo economico dell'esercizio | | -868.542,72 | | -81.634,16 |
| B) - Contributi in conto capitale | | | | |
| | | | | |
| C)- Fondi per rischi ed oneri | | | | |
| ATTIVITA' | | | | |
| | | Valori al 31/12/2016 | | Valori al 31/12/2017 |
| | | Parziali | | Totali |
| D) - Trattamento di fine rapporto di lavoro subordinato | | | | |
| | | 1.327.621,71 | | 1.253.891,47 |
| E) - Residui passivi (Debiti) | | 8.301.026,07 | | 8.780.730,98 |
| F) - Ratei e risconti | | 6.943.420,55 | | 6.665.722,68 |
| Ratei e risconti | | | | |
| TOTALE PASSIVITA' | | 44.650.184,26 | | 44.696.826,90 |

Il patrimonio netto, di euro 27.996481,77, rispetto al precedente esercizio, risulta diminuito per effetto del risultato economico negativo dell'esercizio 2017, di euro 81.634,16.

Il Presidente
Comm. Avv. Tommaso Navarra
10



Con riferimento alle gestione dei beni inventariali (mobili ed immobili) il collegio rileva la presenza di un regolamento ad hoc approvato dal Ministero dell'Ambiente con Nota n. 16186 del 07/06/2004. Devesi constatare la mancata nomina di un consegnatario dei beni immobili ex art. 4 regolamento cit. la mancata nomina di un consegnatario dei beni mobili ex art. 7 del medesimo regolamento. Sostanzialmente il trattamento dei beni immobili e dei beni mobili facenti capo all'Ente Parco è operata in modo quasi esclusivo per via contabile, per cui anche gli ammortamenti trovano esclusiva applicazione nella situazione patrimoniale.

Si prescrive all'Ente l'adeguamento della gestione dei beni mobili ed immobili ai sensi degli artt. 53 e 54 del DPR 27/02/2003 n. 97 e successive modificazioni ed integrazioni. Tale adeguamento dovrà trovare preciso riscontro nel funzionamento del programma software in dotazione all'Ente Parco della cui presenza i revisori davano atto nel verbale n. 204 del 12/01/2016.

CONTO ECONOMICO

Il conto economico evidenzia i componenti positivi e negativi della gestione secondo criteri di competenza economica e presenta i seguenti valori:

| CONTO ECONOMICO | | |
|--|--------------|--------------|
| Descrizione | Anno 2017 | Anno 2016 |
| A) Valore della produzione | 7.009.772,24 | 5.176.765,71 |
| B) Costi della produzione | 6.504.352,19 | 6.112.685,82 |
| Differenza tra valore e costi della produzione (A-B) | 505.420,05 | -935.920,11 |
| C) Proventi e oneri finanziari | 0,30 | -1.985,53 |
| D) Rettifiche di valore di attività finanziarie | | |
| E) Proventi e oneri straordinari | -443.577,05 | 167.020,99 |
| Risultato prima delle imposte (A-B ±C±D±E) | 61.843,30 | -770.884,65 |
| Imposte dell'esercizio | 143.477,46 | 97.658,07 |
| Disavanzo Economico | -81.634,16 | 868.542,72 |

ATTIVITÀ DI VIGILANZA EFFETTUATA DALL'ORGANO DI CONTROLLO INTERNO NEL CORSO DELL'ESERCIZIO

Il Collegio, nel corso dell'esercizio 2017 ha verificato che l'attività dell'organo di governo e del management dell'Ente si sia svolta in conformità alla normativa vigente, partecipando più volte compatibilmente con gli oneri degli Uffici di appartenenza, con almeno un suo componente alle riunioni del Consiglio di Amministrazione ed esaminando, con la tecnica del campionamento le deliberazioni del Consiglio di Amministrazione.

Dalla disamina di tali provvedimenti *non* sono emerse gravi irregolarità. Inoltre, il Collegio dà atto che:

- è stata allegata alla Relazione sulla gestione l'attestazione dei tempi di pagamento resa ai sensi dell'articolo 41, comma 1, del DL 24 aprile 2014, n. 66, convertito dalla legge 23 giugno 2014, n. 89, con l'indicazione dell'importo dei pagamenti relativi a transazioni commerciali effettuati, nel corso nell'esercizio 2017, dopo la scadenza dei termini previsti dal D.lgs n. 231/2002 e con l'indicazione dei giorni di ritardo medio dei pagamenti effettuati nel corso dell'esercizio 2017, rispetto alla scadenza delle relative fatture (indicatore annuale di tempestività dei pagamenti);

Il Presidente
Comm. Avv. Tommaso Navarra



- L'Ente ha regolarmente adempiuto agli adempimenti previsti dall'art. 27, commi 2, 4 e 5 del D.L. n. 66/2014, convertito dalla legge n. 89/2014, in tema di tempestività dei pagamenti delle transazioni commerciali;
- L'Ente ha rispettato le singole norme di contenimento previste dalla vigente normativa come risulta dal prospetto di seguito riportato:

| Tipologia di spesa | Riferimenti normativi | Limite di spesa (importo in euro) | Importo impegnato anno 2017 (importo in euro) |
|--|--|-----------------------------------|---|
| Somme provenienti da riduzioni di spesa e maggiori entrate di cui all'art. 61 con esclusione di quelle di cui ai commi 14 e 16 | D.L. 112/2008 conv. L. 133/2008 Art. 61 comma 17 | 61.016,00 | |
| Somme provenienti dalle riduzioni di spesa contrattazione integrativa e di controllo dei contratti nazionali ed integrativi | D.L. 112/2008 conv. L. 133/2008 Art. 67 comma 6 | 15.938,45 | |
| Spese per gli organi | D.L.78/2010 convertito L. 133/2010 Art. 6 comma 3 | 3.424,00 | 42.639,28 |
| Spese per relazioni pubbliche, convegni, mostre, pubblicità e di rappresentanza | D.L.78/2010 convertito L. 133/2010 Art. 6 comma 8 | 50.433,00 | 17.159,00 |
| Spese per formazione | D.L.78/2010 convertito L. 133/2010 Art. 6 comma 13 | 12.500,00 | 1.995,22 |
| Spese per acquisto e manutenzione automezzi | D.L.78/2010 convertito L. 133/2010 Art. 6 comma 14 | 5.982,00 | 6969,57 |
| Spese per missioni | D.L.78/2010 convertito L. 133/2010 Art. 6 comma 12 | 7.352,00 | 7.010,80 |

ed ha provveduto ad effettuare i versamenti al Bilancio dello Stato provenienti dalle citate riduzioni di spesa con mandati nn 510 del 23/05/2017, 1262 del 31/10/2017 e 1263 del 31/10/2017, per complessivi euro 156.645,61.

Il Collegio attesta, inoltre, che nel corso dell'anno sono state regolarmente eseguite le verifiche periodiche previste dalla vigente normativa, durante le quali si è potuto verificare la corretta tenuta della contabilità.

Nel corso di tali verifiche si è proceduto, inoltre, al controllo dei valori di cassa economale, alla verifica del corretto e tempestivo adempimento dei versamenti delle ritenute e delle altre somme dovute all'Erario, dei contributi dovuti ad Enti previdenziali ed al controllo in merito all'avvenuta presentazione di tutte le dichiarazioni fiscali.

Sulla base dei controlli svolti è sempre emersa una sostanziale corrispondenza tra le risultanze fisiche e la situazione contabile, e non sono state riscontrate violazioni degli adempimenti civilistici, fiscali e previdenziali.

Nota a verbale del Revisore Stefania Bulsei.

- Procedendo ad una lettura del Rendiconto Finanziario Gestionale anno 2017 si riscontra che sono stati iscritti residui passivi sul capitolo di spesa 2090 (fondo per le politiche di sviluppo delle risorse umane) e capitolo di spesa 2180 (fondo trattamenti accessori politiche sviluppo produttività dirigente). Si evidenzia alla data odierna non si è proceduto alla costituzione di tali fondi per l'ef 2017, né è stata rilasciata da parte del collegio dei revisori la relativa

Il Presidente
Comm. Avv. Tommaso Lavarra



certificazione. Pertanto le economie risultanti rispetto alla previsione definitiva sarebbero dovute confluire nell'Avanzo di Amministrazione Vincolato.

Si ritiene che l'iscrizione dei residui passivi su tali capitoli sia da considerare quale mero accantonamento della spesa.

Si evidenzia inoltre che il "Fondo trattamento accessori politiche sviluppo produttività dirigenti" cap. U2180 non è mai stato sottoposto a certificazione da parte del collegio dei revisori dei conti, né si è proceduto a contrattazione integrativa di sede. Si ritiene pertanto che gli unici pagamenti consentiti su tale capitolo siano quelli dei compensi accessori di natura fissa (indennità di ente).

Si riscontra un pagamento in conto residui di 8700,13. Tale pagamento è relativo alla liquidazione della retribuzione di risultato anno 2014 al direttore dott. Maranella.

La nota integrativa non presenta i dati relativi alla contrattazione integrativa.

CONCLUSIONI

Il Collegio, visti i risultati delle verifiche eseguite, attestata la corrispondenza del Rendiconto generale alle risultanze contabili, verificata l'esistenza delle attività e passività e della loro corretta esposizione in bilancio, nonché l'attendibilità delle valutazioni di bilancio, verificata la correttezza dei risultati finanziari, economici e patrimoniali della gestione, nonché l'esattezza e la chiarezza dei dati contabili presentati nei prospetti di bilancio e dei relativi allegati, accertato il conseguimento dell'equilibrio di bilancio, esprime


parere favorevole a maggioranza da parte dei revisori Mario Carli e Marco Grilli all'approvazione del rendiconto generale dell'esercizio 2017 da parte del Consiglio di Amministrazione

e con rilievo da parte del revisore Stefania Bulsei relativamente alla Nota a verbale e sulla tenuta dei registri patrimoniali

La seduta viene sciolta alle ore 11,30, previa redazione lettura ed approvazione del presente verbale.

Letto, confermato e sottoscritto.

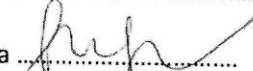
Il Collegio dei Revisori dei conti

Dott. 

(Presidente)

Dott. 

(Componente)

Sig.ra 

(Componente)


Il Presidente
Comm. Avv. Tammaso Navarra