

SENATO DELLA REPUBBLICA

————— XVIII LEGISLATURA —————

Doc. XV
n. 213

RELAZIONE DELLA CORTE DEI CONTI AL PARLAMENTO

**sulla gestione finanziaria degli Enti sottoposti a controllo
in applicazione della legge 21 marzo 1958, n. 259**

ENTI PARCO NAZIONALE

**ENTE PARCO NAZIONALE DELLA MAJELLA, ENTE PARCO NAZIONALE
DELLA SILA, ENTE PARCO NAZIONALE DEL VESUVIO, ENTE PARCO
NAZIONALE DELL'ALTA MURGIA, ENTE PARCO NAZIONALE
DELL'ASPROMONTE e ENTE PARCO NAZIONALE DEL GRAN PARADISO**

(Esercizio 2017)

—————
Comunicata alla Presidenza il 21 ottobre 2019
—————

VOLUME X



ENTE PARCO NAZIONALE DELLA MAJELLA

DELIBERAZIONE DEL CONSIGLIO DIRETTIVO

(Istituito con Decreto del Ministro dell'Ambiente, della Tutela del Territorio e del Mare n. 319 del 29/12/14)

NUMERO 7 DEL 23 APRILE 2018

OGGETTO: Situazione dei residui attivi e passivi provenienti dagli esercizi anteriori al 2017 (art. 40, Dpr 27 febbraio 2003, n. 97).===

L'anno duemiladiciotto, il giorno ventitre del mese di aprile, alle ore 15,45, nella sede operativa dell'Ente Parco Nazionale della Majella in Sulmona, a seguito di regolare convocazione, si è riunito il Consiglio Direttivo dell'Ente Parco, nominato con Decreti del Ministro dell'Ambiente e della Tutela del Territorio e del Mare n. 319 del 29 dicembre 2014, n. 65 del 11.03.2016, n. 83 del 31.03.2017 e n. 203 del 28.07.2017. Presiede la seduta il Geom. Claudio D'Emilio in qualità di Vice-Presidente, data la scadenza del mandato del Presidente dell'Ente. Partecipa il Direttore Arch. Oremo DI NINO, in qualità di Segretario.

All'appello nominale risultano presenti i Consiglieri:

NUM	CONSIGLIERI	P	A	NUM	CONSIGLIERI	P	A
1	Guido ANGELILLI	X		5	Mirando DI PRINZIO	X	
2	Maurizio BUCCI	X		6	Fulvio MAMONE CAPRIA		X
3	Claudio D'EMILIO	X		7	Mario MAZZOCCA		X
4	Licio DI BIASE		X	8	Stefano RAIMONDI	X	

COLLEGIO DEI REVISORI DEI CONTI

Dott.ssa Luisa FOTI (Presidente)	Assente
Dott. Floriano ANDOLFO (componente)	Assente
Dr. Fabrizio SALUDEST (componente)	Assente

PRESIDENTE COMUNITA' DEL PARCO

Alessandro D'ASCANIO	Assente
----------------------	---------

IL CONSIGLIO DIRETTIVO

Visto il Decreto del Ministero dell'Ambiente e della Tutela del Territorio e del Mare n. 319 del 29.12.2014, con il quale è stato nominato, per la durata di cinque anni, il Consiglio Direttivo dell'Ente Parco Nazionale della Majella;

Visto il Decreto del Ministero dell'Ambiente e della Tutela del Territorio e del Mare DEC/GAB/172 del 12.10.2012, con il quale è stato nominato, per la durata di cinque anni, quale Presidente dell'Ente Parco Nazionale della Majella, il Dr. Franco Iezzi il cui mandato risulta, pertanto, scaduto in quanto sono altresì decorsi i giorni di *prorogatio* previsti;

Considerato che, in assenza del Presidente, le sue funzioni vengono esercitate dal Vice Presidente;

Vista la deliberazione di Consiglio Direttivo n. 1 del 28.04.2015 ad oggetto "Elezione Vice Presidente" (ai sensi dell'art. 9, comma 6, Legge 6 dicembre 1991, n. 394 e dell'art. 5 dello Statuto dell'Ente), con la quale è stato eletto Vice Presidente il componente *Claudio D'Emilio*;

Vista la legge 6 dicembre 1991, n. 394 e successive modificazioni e integrazioni;
Visto il Decreto del Presidente della Repubblica 5 giugno 1995, istitutivo dell'Ente Parco Nazionale della Majella;

Visto il provvedimento Presidenziale n.1 del 2014;

Visto lo Statuto dell'Ente;

Rilevato che, ai sensi dell'articolo 40 del D.P.R. n. 97/2003, annualmente l'Ente Parco è tenuto alla compilazione della "*Situazione dei residui attivi e passivi provenienti dagli esercizi anteriori a quello di competenza*" indicante la consistenza al 1° gennaio, delle somme riscosse o pagate nel corso dell'anno di gestione, quelle eliminate perché non più realizzabili o dovute, nonché quelle rimaste da riscuotere o da pagare;

Ravvisato che nel corso dell'anno 2017, come segnalato dal Direttore, si è avuta una variazione in diminuzione di crediti (- residui attivi) provenienti dagli esercizi precedenti a quello di competenza, come riportato nella situazione allegata, per un importo complessivo di € 19.692,74 derivante da somme non incassabili relative a progetti chiusi o annullati, da esuberi, da arrotondamenti e aggiustamenti contabili, da arrotondamenti fiscali operati sulle poste delle partite di giro;

Ravvisato, altresì, che nel corso dell'anno 2017, come segnalato dal Direttore, si è avuta una variazione in diminuzione di debiti (- residui passivi) provenienti dagli esercizi precedenti a quello di competenza, come riportato nella situazione allegata, per un importo complessivo di € 258.352,42 derivante dall'eliminazione di somme non dovute per l'effettuazione di arrotondamenti contabili su pagamenti, dall'eliminazione di maggiori somme impegnate rispetto al reale fabbisogno finanziario, da arrotondamenti, prevalentemente di natura fiscale, operati sulle poste delle partite di giro, e, per la restante e maggiore parte, a seguito della eliminazione di impegni (Economie di spesa per progetti ultimati o eliminati) nei confronti di terzi;

Ritenuto di dover provvedere alla loro eliminazione;

Tenuto conto che è stato richiesto il parere preventivo del Collegio dei Revisori dei Conti, ai sensi dell'art. 40, comma 5, del D.P.R. n. 97/2003, con nota prot. 3994 del 28.3.2018 e che il Collegio ha espresso il proprio parere favorevole nell'adunanza del 16.4.2018, come da specifica relazione allegata al verbale n. 01/2018;

Sentiti gli interventi dei singoli Consiglieri richiamati nel verbale n. 2 del 23.04.2018;

Tutto ciò premesso e considerato;

Con la votazione espressa all'unanimità dei presenti nei modi e forma di legge

DELIBERA

- 1) di approvare la variazione, come da situazione allegata, consistente nell'eliminazione dei residui attivi provenienti dagli esercizi precedenti a quello di competenza per un importo complessivo di € 19.692,74 dovuta alla non realizzazione degli stessi;



- 2) di approvare la variazione, come da situazione allegata, consistente nell'eliminazione dei residui passivi provenienti dagli esercizi precedenti a quello di competenza per un importo complessivo di € 258.352,42 in quanto relativi a somme non dovute dall'Ente.


Successivamente il Consiglio Direttivo

DELIBERA


1. di rendere, con separata votazione espressa nei modi e forme di legge, la presente deliberazione immediatamente eseguibile visto il carattere di urgenza e indifferibilità della stessa.

Letto, approvato e sottoscritto,

Il Direttore
Arch. Oremo DI NINO



IL VICE PRESIDENTE
Geom. Claudio D'EMILIO




La firma del Direttore è valida anche come visto del Responsabile del Servizio Amministrativo.

Il procedimento di formazione della presente Deliberazione è stata curata dal Responsabile dell'Ufficio Contabilità e Patrimonio che appone in calce il proprio visto di regolarità contabile e tecnica.

Data

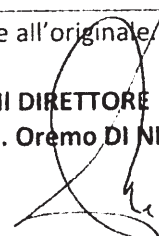
(Dr. Marco Rolino LIBERATORE)



La presente deliberazione è stata trasmessa al Ministero dell'Ambiente e della Tutela del Territorio, al Ministero dell'Economia e delle Finanze e alla Corte dei Conti, Sezione controllo Enti, con nota n.

Certifico che la presente deliberazione viene pubblicata in copia conforme all'originale

IL DIRETTORE
(Arch. Oremo DI NINO)



RELATA DI PUBBLICAZIONE

Su disposizione del Direttore copia del presente provvedimento sarà pubblicata per gli effetti dell'art. 32, c. 1, L. 69/2009 e s.m.i. e norme collegate, sul sito web istituzionale dell'Ente Parco Nazionale della Majella, sezione "Amministrazione Trasparente", sottosezione "Albo online", per 15 giorni naturali e consecutivi, dal 27-04-2018 al 12-05-2018 Rep. 2018-547

Data 27 APRILE 2018

Il responsabile della pubblicazione



PARCO NAZIONALE DELLA MAJELLA
Situazione dei Residui Attivi provenienti dagli esercizi anteriori al 2017
(articolo 40 del D.P.R. 27 febbraio 2003, n. 97)

.CAP.	ANNO	N° ACC.	DESCRIZIONE	PROVVEDIMENTO	RESIDUI ATTIVI AL	SOMME	SOMME DA	RESIDUI ATTIVI AL	NOTE
					01/01/2017	RISCOSSE	ELIMINARE	31/12/2017	
3020	2015	4547	Progetto Expo e territori dalla tutela biodiversità. - Diversi		1.757,00	0,00	0,00	1.757,00	
	2016	4978	Finanziamento ex cap. 1551 competenza 2016 - MATTM		155.000,00	155.000,00	0,00	0,00	
4010	2016	4970	Contributo Progetto implementazione del turismo sostenibile	DG 1419/2016	3.500,00	0,00	0,00	3.500,00	
4030	2012	3656	Piano di gestione Siti Natura 2000 - Regione Abruzzo	DG 439 del 31/12/12	33.600,00	0,00	0,00	33.600,00	
	2015	4571	Mostra Domus Christi Domus Naturae - Reg. Abruzzo		28.000,00	28.000,00	0,00	0,00	
		4573	Por Fas 07/13 Valle Peligna prom.Marketing - Reg.Abruzzo		162.000,00	0,00	0,00	162.000,00	
		4574	Por Fas 07/13 Interv. Pacentro, Pettorano,...-Reg.Abruzzo		621.000,00	138.000,00	0,00	483.000,00	
	2016	4750	Contributo Progetto implementazione del turismo sostenibile	DIR 712/2016	22.500,00	18.300,00	0,00	4.200,00	
		4873	Finanziamento progetto open day winter	DIR 1190/2016	17.500,00	17.500,00	0,00	0,00	
							TOT CAP. 4030		682.800,00
6030	2016	4969	Contributo Progetto LIFE FLORANET	DIR 1409/2016	727.117,30	0,00	0,00	727.117,30	
7010	2010	2934	Vendita gadget - La Poiana Soc. Coop. a r.l.	Fattura n. 90 del 31/10/10	82,42	0,00	0,00	82,42	Ingiunzione di pagamento
	2011	3043	Vendita gadget - Incoming Natura soc.coop. a r.l.	Fattura n. 9 del 15/03/11	446,21	0,00	0,00	446,21	Ingiunzione di pagamento
	2013	3674	Vendita gadget - Idea Majella sas	Fattura n. 1 del 31/01/13	1.366,95	1.366,95	0,00	0,00	
		3751	Vendita gadget - T.E.A.M. delle Acque soc.coop.	Fattura n. 21 del 31/05/13	855,71	855,71	0,00	0,00	
		3806	Vendita gadget - T.E.A.M. delle Acque soc.coop.	Fattura n. 31 del 31/07/13	130,00	130,00	0,00	0,00	
		3807	Vendita gadget - Chalet Mammarsosa di Desiderioscioli N.	Fattura n. 30 del 31/07/13	218,51	0,00	0,00	218,51	Ingiunzione di pagamento
		3809	Vendita gadget - La Difesa sas di Cipriani V.	Fattura n. 28 del 31/07/13	149,32	149,32	0,00	0,00	
		3810	Vendita gadget - Fondazione San Nicola Greco	Fattura n. 27 del 31/07/13	488,10	0,00	0,00	488,10	Ingiunzione di pagamento
		3818	Vendita gadget - Chalet Mammarsosa di Desiderioscioli N.	Fattura n. 48 del 31/08/13	408,93	0,00	0,00	408,93	Ingiunzione di pagamento
	2014	3992	Vendita gadget - Linea Verde soc. coop.	Fattura n. 3 del 24/03/14	26,00	26,00	0,00	0,00	
		4110	Vendita gadget - Edicola Emporio Di Marzio Matteo	Fattura n. 36 del 31/07/14	260,91	260,91	0,00	0,00	
		4244	Vendita gadget - Movimento Zoè associazione	Fattura n. 67 del 31/12/14	85,66	85,66	0,00	0,00	
	2015	4342	Vendita gadget - Artemisia snc	Fattura n. 6 del 31/03/15	445,48	0,00	0,00	445,48	Lettera di sollecito
		4366	Vendita gadget - Servizi Turistici Sulmona soc.coop.	Fattura n. 9 del 30/04/15	271,80	271,80	0,00	0,00	
		4407	Vendita gadget - Magna Mater Associazione culturale	Fattura n. 27 del 30/06/15	130,00	130,00	0,00	0,00	
		4410	Vendita gadget - San Liberatore a Majella soc. coop.	Fattura n. 30 del 30/06/15	320,92	0,00	0,00	320,92	Lettera di sollecito
		4455	Vendita gadget - San Liberatore a Majella soc. coop.	Fattura n. 37 del 31/07/15	213,10	0,00	0,00	213,10	Lettera di sollecito
		4482	Vendita gadget - Magna Mater Associazione culturale	Fattura n. 48 del 31/08/15	412,96	412,96	0,00	0,00	
		4485	Vendita gadget - Linea Verde soc. coop.	Fattura n. 51 del 31/08/15	518,12	0,00	0,00	518,12	Lettera di sollecito
		4511	Vendita gadget - Pallenium Tourism & Service soc. coop.	Fattura n. 68 del 31/10/15	26,00	0,00	0,00	26,00	Lettera di sollecito
		4540	Vendita gadget - Il Grande Faggio sas	Fattura n. 62 del 30/09/15	127,25	0,00	0,00	127,25	Lettera di sollecito
		4584	Vendita gadget - Artemisia snc	Fattura n. 88 del 30/11/15	26,00	0,00	0,00	26,00	Lettera di sollecito
		4585	Vendita gadget - Stop & Go di Luigia Di Sciullo	Fattura n. 89 del 30/11/15	52,00	52,00	0,00	0,00	
		4593	Vendita gadget - Magna Mater Associazione culturale	Fattura n. 99 del 30/12/15	30,52	30,52	0,00	0,00	
	2016	4648	Vendita gadget	Fattura n. 4/2016	205,41	0,00	0,00	205,41	Lettera di sollecito
		4655	Vendita gadget	Fattura n. 15/2016	647,06	647,06	0,00	0,00	
		4681	Vendita gadget	Fattura n. 20/2016	484,39	0,00	0,00	484,39	Lettera di sollecito
		4683	Vendita gadget	Fattura n. 22/2016	632,45	632,45	0,00	0,00	
		4684	Vendita gadget	Fattura n. 24/2016	7,00	7,00	0,00	0,00	

		4731	Vendita gadget	Fattura n. 29/2016	4,10	4,10	0,00	0,00	
		4736	Vendita gadget	Fattura n. 30/2016	318,14	0,00	0,00	318,14	Riscosso nel 2018
		4742	Vendita gadget	Fattura n. 34/2016	195,20	0,00	0,00	195,20	Lettera di sollecito
		4743	Vendita gadget	Fattura n. 38/2016	821,08	0,00	0,00	821,08	Lettera di sollecito
		4745	Vendita gadget	Fattura n. 33/2016	155,79	155,79	0,00	0,00	
		4767	Vendita gadget	Fattura n. 44/2016	191,78	0,00	0,00	191,78	Riscosso nel 2018
		4768	Vendita gadget	Fattura n. 45/2016	177,57	177,57	0,00	0,00	
		4769	Vendita gadget	Fattura n. 46/2016	460,51	460,51	0,00	0,00	
		4773	Vendita gadget	Fattura n. 50/2016	269,53	269,53	0,00	0,00	
		4774	Vendita gadget	Fattura n. 51/2016	510,62	0,00	0,00	510,62	Lettera di sollecito
		4778	Vendita gadget	Fattura n. 56/2016	384,32	0,00	0,00	384,32	Lettera di sollecito
		4779	Vendita gadget	Fattura n. 57/2016	595,72	595,72	0,00	0,00	
		4780	Vendita gadget	Fattura n. 58/2016	253,53	0,00	0,00	253,53	Lettera di sollecito
		4781	Vendita gadget	Fattura n. 59/2016	556,83	556,83	0,00	0,00	
		4783	Vendita gadget	Fattura n. 61/2016	116,84	0,00	0,00	116,84	Lettera di sollecito
		4784	Vendita gadget	Fattura n. 62/2016	153,37	0,16	0,00	153,21	Lettera di sollecito
		4786	Vendita gadget	Fattura n. 64/2016	389,48	0,00	0,00	389,48	Riscosso nel 2018
								TOT CAP. 7010	7.345,04
7020	2016	4789	Vendita gadget	Fattura n. 67/2016	296,31	0,00	0,00	296,31	Lettera di sollecito
		4791	Vendita gadget	Fattura n. 69/2016	124,01	0,00	0,00	124,01	Lettera di sollecito
								TOT CAP. 7020	420,32
7030	2012	3593	Canone ostello Roccamorice - La Poiana soc.coop. a r.l.	Fattura n. 83 del 30/11/12	1.913,31	0,00	0,00	1.913,31	Ingiunzione di pagamento
7050	2016	4708	Contributi impianti Fotovoltaici - GSE spa		803,49	761,62	41,87	0,00	Somme non dovute
		4732	Donazioni ricevute 1 e 2		9,15	0,00	9,15	0,00	Somme non dovute
								TOT CAP. 7050	0,00
7060	2011	3200	Concessione logo - Apicoltura Amoruso Pietro	Fattura n. 59 del 10/10/11	103,29	103,29	0,00	0,00	
		3212	Concessione logo - Hotel Abruzzo	Fattura n. 71 del 15/09/11	103,29	103,29	0,00	0,00	
		3249	Concessione logo - Maiella Cami snc di Di Lullo D. & Figli	Fattura n. 80 del 31/10/11	104,15	104,15	0,00	0,00	
	2012	3502	Concessione logo - B&B Il Persicano	Fattura n. 27 del 15/09/12	103,29	0,00	0,00	103,29	Ingiunzione di pagamento
		3504	Concessione logo - Hotel Abruzzo	Fattura n. 55 del 15/09/12	103,29	103,29	0,00	0,00	
	2016	4812	Vendita gadget	Fattura n. 72/2016	253,06	253,06	0,00	0,00	
		4813	Vendita gadget	Fattura n. 73/2016	583,33	583,33	0,00	0,00	
		4815	Vendita gadget	Fattura n. 75/2016	2.197,77	2.197,77	0,00	0,00	
		4816	Vendita gadget	Fattura n. 76/2016	246,44	0,00	0,00	246,44	Lettera di sollecito
		4817	Vendita gadget	Fattura n. 77/2016	897,06	0,00	0,00	897,06	Riscosso nel 2018
		4818	Vendita gadget	Fattura n. 78/2016	38,95	0,00	0,00	38,95	Lettera di sollecito
		4819	Vendita gadget	Fattura n. 79/2016	910,86	910,86	0,00	0,00	
		4821	Vendita gadget	Fattura n. 81/2016	77,90	77,90	0,00	0,00	
		4822	Vendita gadget	Fattura n. 82/2016	333,10	333,10	0,00	0,00	
		4824	Vendita gadget	Fattura n. 84/2016	146,93	146,93	0,00	0,00	
		4825	Vendita gadget	Fattura n. 85/2016	668,93	0,00	0,00	668,93	Lettera di sollecito
		4852	Vendita gadget	Fattura n. 91/2016	260,73	260,73	0,00	0,00	
		4854	Vendita gadget	Fattura n. 93/2016	258,26	258,26	0,00	0,00	
		4855	Vendita gadget	Fattura n. 94/2016	68,21	68,21	0,00	0,00	

		4886	Corrispettivi sede e centri		1.278,70	143,30	1.135,40	0,00	Somme non dovute	
		4920	Vendita gadget	Fattura n. 96/2016	201,51	201,51	0,00	0,00		
		4921	Vendita gadget	Fattura n. 97/2016	194,16	194,16	0,00	0,00		
		4922	Vendita gadget	Fattura n. 98/2016	231,89	231,89	0,00	0,00		
		4942	Vendita gadget	Fattura n. 100/2016	155,36	0,00	0,00	155,36	Riscosso nel 2018	
		4943	Vendita gadget	Fattura n. 101/2016	847,60	847,60	0,00	0,00		
		4944	Vendita gadget	Fattura n. 102/2016	27,23	0,10	0,00	27,13	Riscosso nel 2018	
		4945	Vendita gadget	Fattura n. 103/2016	424,84	424,84	0,00	0,00		
		4955	Vendita gadget	Fattura n. 115/2016	263,04	263,04	0,00	0,00		
		4956	Vendita gadget	Fattura n. 116/2016	330,41	330,41	0,00	0,00		
		4957	Vendita gadget	Fattura n. 117/2016	58,54	0,00	0,00	58,54	Riscosso nel 2018	
		4958	Vendita gadget	Fattura n. 118/2016	49,87	0,00	0,00	49,87	Lettera di sollecito	
		4959	Vendita gadget	Fattura n. 119/2016	307,70	307,70	0,00	0,00		
		4960	Vendita gadget	Fattura n. 120/2016	52,30	0,00	0,00	52,30	Lettera di sollecito	
		4961	Vendita gadget	Fattura n. 121/2016	143,51	35,91	0,00	107,60	Riscosso nel 2018	
		4962	Vendita gadget	Fattura n. 122/2016	30,71	30,71	0,00	0,00		
		4963	Vendita gadget	Fattura n. 123/2016	93,79	93,79	0,00	0,00		
		4964	Vendita gadget	Fattura n. 124/2016	18,51	18,51	0,00	0,00		
		4965	Vendita gadget	Fattura n. 125/2016	315,58	0,00	0,00	315,58	Lettera di sollecito	
		4966	Vendita gadget	Fattura n. 126/2016	155,79	155,79	0,00	0,00		
		4967	Vendita gadget	Fattura n. 127/2016	270,68	270,68	0,00	0,00		
		4968	Vendita gadget	Fattura n. 128/2016	314,99	0,00	0,00	314,99	Riscosso nel 2018	
							TOT CAP. 7060		3.036,04	
	7070	2015	4400	Noleggio minibus - Il Grande Faggio sas	Fattura n. 20 del 31/05/15	366,00	0,00	0,00	366,00	Riscosso nel 2018
		2016	4685	Noleggio minibus	Fattura n. 25/2016	366,00	0,00	0,00	366,00	Riscosso nel 2018
			4899	Incassi Casa del Lupo mese di novembre		72,00	72,00	0,00	0,00	
			4939	Uso Sala Ciampa	Fattura n. 107/2016	244,00	244,00	0,00	0,00	
							TOT CAP. 7070		732,00	
	7110	2007	1707	Strutture (Roccamorice) - Soc. Coop. Linea Verde	Fattura n. 35 del 26/03/07	4.574,61	0,00	1.992,97	2.581,64	riscossione ruolo a rate
		2010	2945	Canone Ostello Roccamorice - La Poliana soc. coop. a r.l.	Fattura n. 95 del 09/11/10	1.650,00	0,00	0,00	1.650,00	Ingiunzione di pagamento
			2998	Strutture (Casa del Lupo) - Coop. Majambiente a r.l.	DG 106 del 31/12/2010	1.087,39	630,00	0,00	457,39	rateizzazione in corso
		2011	3028	Strutture (Casa del Lupo) - Coop. Majambiente a r.l.	Fattura n. 2 del 31/01/11	4.678,20	0,00	0,00	4.678,20	rateizzazione in corso
			3117	Canone Ostello Roccamorice - La Poliana soc. coop. a r.l.	Fattura n. 29 del 01/05/11	1.650,00	0,00	0,00	1.650,00	Ingiunzione di pagamento
			3118	Strutture (Casa del Lupo) - Coop. Majambiente a r.l.	Fattura n. 28 del 31/04/11	4.678,20	0,00	0,00	4.678,20	rateizzazione in corso
			3175	Strutture (Casa del Lupo) - Coop. Majambiente a r.l.	Fattura n. 55 del 31/08/11	4.363,20	0,00	0,00	4.363,20	rateizzazione in corso
		2012	3258	Canone Ostello Roccamorice - La Poliana soc. coop. a r.l.	Fattura n. 81 del 01/11/11	1.663,75	0,00	0,00	1.663,75	Ingiunzione di pagamento
			3413	Canone Ostello Roccamorice - La Poliana soc. coop. a r.l.	Fattura n. 20 del 01/05/12	1.663,75	0,00	0,00	1.663,75	Ingiunzione di pagamento
			3415	Visita guidata giardino botanico - Meditour Srl	Fattura n. 22 del 31/05/12	130,50	130,50	0,00	0,00	
		2013	3733	Canone Ostello Roccamorice - La Poliana soc. coop. a r.l.	Fattura n. 18 del 01/05/13	1.788,86	0,00	0,00	1.788,86	Ingiunzione di pagamento
			3846	Strutture (Centro del gusto) - Comune di Rapino	Fattura n. 68 del 30/09/13	1.893,53	1.893,53	0,00	0,00	
			3911	Canone Ostello Roccamorice - La Poliana soc. coop. a r.l.	Fattura n. 80 del 30/11/13	1.814,47	0,00	0,00	1.814,47	Ingiunzione di pagamento
		2014	4127	Strutture (Centro del gusto) - Comune di Rapino	Fattura n. 41 del 01/08/14	1.914,91	1.914,91	0,00	0,00	
			4165	Strutture (Centro del gusto) - Comune di Rapino	Fattura n. 52 del 30/09/14	1.914,91	1.914,91	0,00	0,00	
		2015	4404	Canone ostello Quarti - Pallenium Tourism & Service Srl	Fattura n. 24 del 30/06/15	2.033,34	0,00	0,00	2.033,34	Lettera di sollecito

		4479	Canone ostello i Folletti - La Porta del Sole soc. coop.	Fattura n. 45 del 01/08/15	1.952,00	1.952,00	0,00	0,00	
		4490	Canone ostello i Folletti 1° anno - La Porta del Sole soc. coop.	Fattura n. 57 del 31/08/15	1.952,00	1.952,00	0,00	0,00	
2016		4744	Canone gestione ex casello	Fattura n. 40/2016	1.464,00	0,00	0,00	1.464,00	Lettera di sollecito
		4776	Canone gestione casa/museo orso	Fattura n. 54/2016	1.280,37	1.280,37	0,00	0,00	
		4828	Canone gestione ostello i Folletti del Parco	Fattura n. 89/2016	1.952,00	315,45	0,00	1.636,55	Riscosso nel 2018
		4927	Incassi casa del lupo mese di dicembre		150,00	150,00	0,00	0,00	
		4931	Incassi casa del lupo mese di settembre e ottobre		240,00	240,00	0,00	0,00	
		4946	Canone gestione casa/museo orso	Fattura n. 105/2016	1.281,33	1.281,33	0,00	0,00	
		4947	Canone gestione ex casello Cansano	Fattura n. 106/2016	1.465,46	1.465,46	0,00	0,00	
								TOT CAP. 7110	32.123,35
7130	2016	4871	Quote prelievi ittici		290,00	0,00	290,00	0,00	Somme non dovute
		4934	Alienazione cinghiali		241,00	241,00	0,00	0,00	
								TOT CAP. 7130	0,00
8030	2016	4941	Interessi attivi		200,00	0,68	199,32	0,00	Somme non dovute
9010	2015	4252	Rimborso spese dip. Di Martino - Società Botanica Italiana	Prot. 1435 del 02/02/15	80,77	0,00	0,00	80,77	
9020	2015	4352	Indennizzo infortunio dipendente - INAIL	Prot. 1435 del 28/05/15	271,92	0,00	0,00	271,92	
9030	2016	4929	Ricevuta n. 3 del 18/11/16 donazione		19,05	19,05	0,00	0,00	
9040	2015	4561	Indennizzo sinistro serra calda - Diversi	Prot. 12579 del 16/12/15	3.975,00	0,00	0,00	3.975,00	
10010	2016	4845	Ruoli		335,78	335,78	0,00	0,00	
		4928	Ruoli		6.000,00	6.000,00	0,00	0,00	
		4930	Spese di soccombenza D'Innocente+Monticelli+Lodi		890,66	890,66	0,00	0,00	
		4932	Spese di soccombenza Fusilli		420,33	420,33	0,00	0,00	
		4933	Spese di soccombenza Di Pinto		420,35	420,35	0,00	0,00	
		4935	Spese di soccombenza Di Nicola		420,33	420,33	0,00	0,00	
		4936	Ammenda Gibellini		50,00	50,00	0,00	0,00	
		4937	Ammenda Cito		50,00	50,00	0,00	0,00	
		4938	Spese di soccombenza Orsini		420,33	420,33	0,00	0,00	
								TOT CAP. 10010	0,00
10030	2016	4940	Restituzione ordinanza ingiunzione	PRT 16365/2016	24,84	24,84	0,00	0,00	
		4971	Contributo progetto implementazione turismo sostenibile	DJR 1419/2016	1.100,00	0,00	0,00	1.100,00	
								TOT CAP. 10030	1.100,00
22010	2015	4557	Recupero retrib. di risultato 2013-2014 Di Nino O. - Diversi	DG 1159 del 25/11/15	4.445,88	0,00	0,00	4.445,88	
	2016	4950	Rettificata partita di giro - Diversi	Rettificata partita di giro	10.589,93	0,00	10.589,93	0,00	Somme non dovute
								TOT CAP. 22010	4.445,88
22020	2016	4951	Rettificata partita di giro	Rettificata partita di giro	163,25	0,00	163,25	0,00	Somme non dovute
		4972	Rettificata partita di giro	Rettificata partita di giro	46,58	0,00	46,58	0,00	Somme non dovute
								TOT CAP. 22020	0,00
22030	2016	4952	Rettificata partita di giro	Rettificata partita di giro	4.578,69	0,00	4.578,69	0,00	Somme non dovute
22050	2010	2941	Restituzione deposito cauzionale - Marsibilio S.	DG 396 del 08/11/10	300,00	0,00	0,00	300,00	
22060	2016	4953	Utilizzo economato e residuo contanti		8.487,68	8.487,68	0,00	0,00	
22080	2016	4698	Trattenuta per assegno ex coniuge	DIR 563/2016	770,46	154,10	0,00	616,36	
22090	2016	4897	Restituzione errato pagamento (rif. Det 248/2016)		56,98	0,00	0,00	56,98	
22110	2015	4261	Pignoramento dipendente - Diversi	DG 168 del 18/02/15	3.145,73	1.887,48	0,00	1.258,25	
	2016	4954	Rettificata partita di giro	Rettificata partita di giro	645,58	0,00	645,58	0,00	Somme non dovute
								TOT CAP. 22110	1.258,25

TOTALI 1.901.695,61 409.153,35 19.692,74 1.472.849,52

Totale residui attivi anni pregressi al 31.12.2017

1.472.849,52

PARCO NAZIONALE DELLA MAJELLA
Situazione dei Residui Passivi provenienti dagli esercizi anteriori al 2017
(articolo 40 del D.P.R. 27 febbraio 2003, n. 97)

CAP.	ANNO	N° IMP.	DESCRIZIONE	PROVVEDIMENTO	RESIDUI PASSIVI AL 01/01/2017	SOMME PAGATE	SOMME DA ELIMINARE	RESIDUI PASSIVI AL 31/12/2017	NOTE
1010	2016	9882	Compensi presidente	DIR 59/2016	2.247,69	2.247,69	0,00	0,00	
		9883	Rimborso spese Presidente - Diversi	DIR 59/2016	608,52	608,52	0,00	0,00	
									0,00
1030	2016	9928	Compensi Revisori 2° semestre 2015	DIR 253/2016	0,01	0,00	0,01	0,00	Somme non dovute
		10463	Compensi Revisori	DIR 1140/2016	2.000,00	1.996,88	3,12	0,00	Somme non dovute
									0,00
1040	2016	10237	Compenso OIV	DIR 759/2016	1.500,00	1.500,00	0,00	0,00	
1050	2016	10465	Rimborso spese Revisori	DIR 1140/2016	175,88	95,38	80,50	0,00	Somme non dovute
		10696	Rimborso spese Consiglio Direttivo	DIR 1413/2016	2.825,62	2.825,62	0,00	0,00	
		10697	Rimborso spese Consiglio Direttivo	DIR 1414/2016	628,17	0,00	0,00	628,17	
									628,17
2030	2016	10646	Oneri gestione stipendi mese di dicembre		170,80	170,80	0,00	0,00	
		10651	Contributi mese di dicembre		15.309,89	15.309,89	0,00	0,00	
		10655	Premio Inail 2016 OIV		15,00	14,40	0,60	0,00	Somme non dovute
		10656	Premio Inail dipendenti di ruolo 2016		3.000,00	2.374,00	626,00	0,00	Somme non dovute
		10675	Contributi lavoro straordinario CTA nov-dic 2016	DIR 1406/2016	3.000,00	1.839,81	0,00	1.160,19	
									1.160,19
2040	2015	9859	Compensi lavoro straordinario dipendenti - Diversi	DG 1363 31/12/15	3.000,00	0,00	0,00	3.000,00	
	2016	10674	Lavoro straordinario CTA nov-dic 2016	DIR 1406/2016	13.500,00	7.602,51	0,00	5.897,49	
		10706	Compensi lavoro straordinario	DIR 1418/2016	3.588,76	1.832,45	0,00	1.756,31	
									10.653,80
2050	2015	9857	Retribuzione risultato direttore - Diversi	DG 1362 31/12/15	5.699,39	0,00	5.699,39	0,00	Somme non dovute
2070	2012	6948	Rimborso spese missioni dipendenti - Diversi	DG 229 25/07/12	615,81	0,00	615,81	0,00	Somme non dovute
		7274	Rimborso spese missioni - Personale dipendente	DG 428 31/12/13	2.449,94	0,00	1.449,94	1.000,00	Somme non dovute
	2013	8067	Rimborso spese dipendenti missioni 2013 - Diversi	DG 956 23/12/13	1.702,38	0,00	702,38	1.000,00	Somme non dovute
	2014	8830	Rimborso spese missioni dip. giu-dic 2014 - Diversi	DG 1162 24/11/14	3.398,99	0,00	3.398,99	0,00	Somme non dovute
	2015	9858	Rimborso spese per missioni dipendenti - Diversi	DG 1364 31/12/15	500,00	0,00	500,00	0,00	Somme non dovute
	2016	10189	Spese missioni economato	DIR 649/2016	7,76	0,00	0,00	7,76	
		10377	Spese missioni economato	DIR 985/2016	300,00	106,58	193,42	0,00	Somme non dovute
		10707	Rimborso spese per missioni	DIR 1418/2016	1.055,50	363,91	0,00	691,59	
									2.691,59
2080	2014	8976	Indennità varie - Diversi	DG 1346 22/12/14	5.000,00	0,00	5.000,00	0,00	Somme non dovute
2090	2015	9493	Partecipazione a workshop la scienza della vegetazione	DG 882 25/09/15	150,00	0,00	150,00	0,00	Somme non dovute

	2016	10169	Corso di formazione trasparenza e PA	DIR 654/2016	1.000,00	1.000,00	0,00	0,00	
		10637	Partecipazione a corso di formazione BTO turismo	DIR 1387/2016	1.146,00	1.146,00	0,00	0,00	
		10699	Corso anticorruzione 2016	DIR 1416/2016	1.138,11	0,00	0,00	1.138,11	
									TOT CAP. 2090
									1.138,11
2100	2016	9991	Buoni pasto	DIR 384/2016	771,44	0,00	0,00	771,44	
2110	2016	10709	Assistenza sanitaria integrativa	DIR 1418/2016	2.686,80	0,00	2.686,80	0,00	Somme non dovute
2120	2016	9817	Carburante automezzi CTA	DIR 84/2016	58,60	58,60	0,00	0,00	
		9956	Manutenzione mezzi CTA zona est	DIR 312/2016	2.975,10	2.948,20	26,90	0,00	Somme non dovute
		9969	Manutenzione mezzi CTA zona ovest	DIR 313/2016	598,71	270,00	328,71	0,00	Somme non dovute
		10041	Manutenz. attrez. informatiche CTA/CFS Lettomanoppello	DIR 471/2016	0,01	0,00	0,01	0,00	Somme non dovute
		10100	Spese CTA economato	DIR 588/2016	2,27	2,27	0,00	0,00	
		10202	Spese per CTA economato	DIR 699/2016	594,12	594,12	0,00	0,00	
		10381	Spese CTA economato	DIR 985/2016	200,00	200,00	0,00	0,00	
									TOT CAP. 2120
									0,00
2130	2015	9829	Visita fiscale dipendente - ASL 2 Lanciano-Chieti-Vasto	DG 1358 31/12/15	82,64	0,00	82,64	0,00	Somme non dovute
		10710	Visite fiscali	DIR 1418/2016	764,86	0,00	0,00	764,86	
									TOT CAP. 2130
									764,86
2160	2013	8068	Produttività individuale e collettiva 2013 - Dipendenti	DG 956 23/12/13	7.000,00	0,00	7.000,00	0,00	Somme non dovute
	2014	8832	Performance dipendenti di ruolo 2014 - Diversi	DG 1162 24/11/14	5.171,75	1.055,48	0,00	4.116,27	
	2015	9856	Compensi performance 2015 - Diversi	DG 1361 31/12/15	31.278,71	0,00	31.278,71	0,00	Somme non dovute
	2016	10711	Fondo di Ente	DIR 1418/2016	66.506,75	66.506,75	0,00	0,00	
									TOT CAP. 2160
									4.116,27
2170	2016	10708	Rinnovi contrattuali	DIR 1418/2016	8.900,00	0,00	0,00	8.900,00	
2180	2015	9291	Affidamento incarico adempimenti Dlgs 81/2008 - Diversi	DG 523 03/06/15	1.110,00	0,00	0,00	1.110,00	
	2016	9901	Manutenzione ascensore Casa dell'Orso	DIR 242/2016	0,20	0,00	0,20	0,00	Somme non dovute
		10451	Recupero paesaggio agro-pastorale	DIR 1121/2016	5.000,00	0,00	0,00	5.000,00	
		10475	Rinnovo certificazione prevenzione incendi sedi	DIR 1150/2016	3.904,00	0,00	0,00	3.904,00	
		10477	Adempimenti decreto sicurezza lavoratori	DIR 1154/2016	793,00	793,00	0,00	0,00	
		10612	Dispositivi di protezione individuali	DIR 1347/2016	14.000,00	14.000,00	0,00	0,00	
		10712	Adempimenti sicurezza lavoratori	DIR 1418/2016	701,30	0,00	0,00	701,30	
									TOT CAP. 2180
									10.715,30
2190	2015	9666	Liquidazione stipendi e indennità fisse mensili. - Dipendenti		608,52	608,52	0,00	0,00	
	2016	10571	Liquidazione stipendi e competenze dicembre		0,01	0,00	0,01	0,00	Somme non dovute
		10641	Stipendi stabilizzati		643.785,85	628.691,88	0,00	15.093,97	
									TOT CAP. 2190
									15.093,97
2200	2015	9752	Contributi previd., inail e assistenziali stabilizzati - Diversi		19.620,37	19.620,37	0,00	0,00	
	2016	10642	Contributi stipendi stabilizzati		220.000,00	201.210,41	0,00	18.789,59	
									TOT CAP. 2200
									18.789,59
4010	2014	8172	Rimb. spese ufficio CTA Palena - Comunità Mont. Aventino	DG 123 10/02/14	1.200,00	0,00	0,00	1.200,00	
4020	2016	10665	Utenza idrica CTA/CFS Caramanico e Lettomanoppello	DIR 1397/2016	2.113,79	2.113,79	0,00	0,00	
		10666	Utenza idrica centri di visita	DIR 1398/2016	647,19	647,19	0,00	0,00	
		10687	Utenza energia elettrica sedi	DIR 1411/2016	490,00	0,00	490,00	0,00	Somme non dovute
									TOT CAP. 4020
									0,00
4030	2014	8817	Gasolio riscaldamento CTA Ateleta - Diversi	DG 1139 18/11/14	263,41	263,41	0,00	0,00	

		8941	Utenze gas riscaldamento sedi e CTA - Diversi	DG 1306 19/12/14	46.707,34	46.707,34	0,00	0,00	
2015		9603	Gasolio riscaldamento CTA - Verlingas Due sas	DG 1117 16/11/15	202,53	202,53	0,00	0,00	
2016		9802	Autocertificazione controllo impianti termici	DIR 37/2016	1.900,00	0,00	0,00	1.900,00	
		10452	Gasolio riscaldamento CTA	DIR 1134/2016	1.292,40	1.292,40	0,00	0,00	
		10613	GPL per riscaldamento	DIR 1348/2016	2.419,75	2.385,10	34,65	0,00	Somme non dovute
		10670	Utenze metano sedi	DIR 1402/2016	5.000,00	5.000,00	0,00	0,00	
		10688	Utenza riscaldamento sedi	DIR 1411/2016	290,00	0,00	290,00	0,00	Somme non dovute
									TOT CAP. 4030
									1.900,00
4040	2013	7664	Servizio di pulizia stazioni CTA - Sogest Servizi snc	DG 324 10/07/13	172,57	0,00	172,57	0,00	Somme non dovute
	2014	8266	Pulizia CTA/Comandi CFS - Iacobucci Corrado	DG 271 21/03/14	301,60	0,00	301,60	0,00	Somme non dovute
		8724	Affidamento servizio di pulizia sede operativa - Diversi	DG 1000 17/10/14	5.504,99	5.504,99	0,00	0,00	
	2015	9207	Servizio pulizia CTA comandi ... - Sogest Servizi snc	DG 387 15/04/15	36,60	0,00	36,60	0,00	Somme non dovute
		9507	Servizio pulizia CFS e casa del Lupo - Iacobucci C.	DG 911 02/10/15	20,00	0,00	20,00	0,00	Somme non dovute
	2016	9982	Servizio pulizia CTA	DIR 347/2016	11.000,00	0,00	0,00	11.000,00	
		10249	Servizio pulizia CTA/CFS	DIR 771/2016	110,00	0,00	0,00	110,00	
									TOT CAP. 4040
									11.110,00
4050	2016	10689	Canoni vari	DIR 1411/2016	1.910,00	0,00	0,00	1.910,00	
4060	2016	10750	Premi polizze assicurative pluriennali	DIR 1421/2016	2.600,00	1.833,40	0,00	766,60	
4070	2013	8128	Manutenzione e materiali sentieri tematici, ippovie... - Diversi	DG 977 30/12/13	4.403,26	4.398,01	5,25	0,00	Somme non dovute
	2014	8219	Manutenzione estintori - Diversi	DG 190 26/02/14	1.634,00	0,00	0,00	1.634,00	
		8756	Assistenza ascensore casa del lupo - Gianfelice Srl	DG 1058 03/11/14	208,62	0,00	208,62	0,00	Somme non dovute
		8985	Allestimento locale coffee break - Diversi	DG 1358 23/12/14	136,07	0,00	0,00	136,07	
	2015	9011	Assistenza ascensore sede legale - Otis Servizi Srl	DG 82 02/02/15	510,40	510,40	0,00	0,00	
		9119	Servizio smaltimento cartucce - Priamus Ecologica snc	DG 249 09/03/15	1.500,00	300,00	0,00	1.200,00	
		9124	Noleggio fotocopiatrice sede operativa - Kyocera spa	DG 263 13/03/15	1.020,81	816,60	0,00	204,21	
		9317	Manutenzione presidi antincendio - Frascarelli Impianti Srl	DG 596 17/06/15	1.744,62	0,00	0,00	1.744,62	
		9600	Inc. 3° responsabile impianto termico S.Eufemia - Palermi A	DG 1110 13/11/15	1.140,84	1.140,84	0,00	0,00	
	2016	10092	Collaborazione per gestione aree verdi sede operativa	DIR 544/2016	250,00	250,00	0,00	0,00	
		10105	Manutenzione locali economato	DIR 588/2016	157,69	157,69	0,00	0,00	
		10379	Spese per manutenzione locali economato	DIR 985/2016	300,00	300,00	0,00	0,00	
		10408	Assistenza ascensore sede legale	DIR 1057/2016	951,60	951,60	0,00	0,00	
		10633	Verifica degli impianti di messa a terra	DIR 1380/2016	1.164,00	1.164,00	0,00	0,00	
		10682	Realizzazione nuova serra giardino botanico S. Eufemia	DIR 1410/2016	7.350,00	0,00	0,00	7.350,00	
									TOT CAP. 4070
									12.268,90
4080	2016	10186	Spese postali economato	DIR 679/2016	112,22	112,22	0,00	0,00	
		10375	Spese postali economato	DIR 985/2016	200,00	179,13	20,87	0,00	Somme non dovute
		10508	Spese postali economato	DIR 1196/2016	1.117,43	686,08	431,35	0,00	Somme non dovute
									TOT CAP. 4080
									0,00
4090	2011	6518	Utenza telefonia fissa e mobile - Diversi	DG 415 28/12/11	5.488,67	0,00	5.488,67	0,00	Somme non dovute
	2016	10550	Servizio connettività e fonia	DIR 1262/2016	3.937,36	3.937,36	0,00	0,00	
									TOT CAP. 4090
									0,00
4100	2016	9870	Acquisto cancelleria	DIR 197/2016	0,10	0,00	0,10	0,00	Somme non dovute
		9945	Cancelleria economato	DIR 161/2016	16,30	16,30	0,00	0,00	
		10101	Cancelleria economato	DIR 588/2016	233,00	233,00	0,00	0,00	

		10449	Materiale di cancelleria	DIR 1115/2016	1.213,03	1.213,03	0,00	0,00	
		10472	Toner e carta A4 (CTA 1200,00)	DIR 1189/2016	32,94	32,94	0,00	0,00	
		10692	Cancelleria	DIR 1411/2016	540,00	539,12	0,88	0,00	Somme non dovute
									TOT CAP. 4100
									0,00
4110	2015	9043	Materiale di consumo per stampanti - Diversi	DG 102 04/02/15	2.131,34	0,00	0,00	2.131,34	
	2016	9948	Materiale di consumo economato	DIR 161/2016	3,04	3,04	0,00	0,00	
		10106	Materiale di consumo economato	DIR 588/2016	119,81	119,81	0,00	0,00	
		10188	Materiale di consumo economato	DIR 679/2016	200,00	188,77	11,23	0,00	Somme non dovute
									TOT CAP. 4110
									2.131,34
4120	2012	6638	Formazione nuovo software paghe e stipendi - Maggioli spa	DG 157 25/05/12	550,00	0,00	0,00	550,00	
	2014	8972	Software salvataggio dati - Diversi	DG 1337 19/12/14	976,00	0,00	0,00	976,00	
		8977	Aggiornamento software applicativo ed operativo - Diversi	DG 1347 22/12/14	4.900,00	4.582,91	0,00	317,09	
	2015	9549	Informatizzazione uffici di segreteria - Halley Informatica Srl	DG 945 12/10/15	512,40	0,00	0,00	512,40	
	2016	9986	Servizio hosting database della flora	DIR 366/2016	5.612,00	5.612,00	0,00	0,00	
		10236	Servizio assistenza software protocollo e atti amministrativi	DIR 752/2016	460,21	460,21	0,00	0,00	
		10527	Formazione software presenze	DIR 1234/2016	50,00	0,00	0,00	50,00	
		10598	Licenze office automation	DIR 1320/2016	4.408,41	4.408,41	0,00	0,00	
		10661	Aggiornamento sistemi firewall	DIR 1392/2016	2.778,00	0,00	0,00	2.778,00	
									TOT CAP. 4120
									5.183,49
4130	2014	8958	Materiale fotografico per attività promozione - Diversi	DG 1323 19/12/14	400,00	0,00	0,00	400,00	
4140	2014	8942	Manutenzione arredi e rinnovo, noleggio fotoc. - Diversi	DG 1309 19/12/14	1.998,41	816,60	0,00	1.181,81	
	2015	9037	Noleggio fotocopiatrici CTA - Euro Computer di Biondi G.	DG 97 04/02/15	480,13	0,00	480,13	0,00	Somme non dovute
		9440	Materiali e utensili lavori amministrativi diretta - De Angelis R.	DG 801 02/09/15	2.424,97	0,00	0,00	2.424,97	
	2016	9984	Noleggio fotocopiatrici CTA	DIR 323/2016	712,99	712,99	0,00	0,00	
		10109	Riparazione attrezzature economato	DIR 588/2016	5,21	5,21	0,00	0,00	
		10182	Riparazione attrezzature economato	DIR 679/2016	0,10	0,10	0,00	0,00	
		10372	Riparazione attrezzature economato	DIR 985/2016	300,00	300,00	0,00	0,00	
		10592	Riparazione attrezzature economato	DIR 1311/2016	200,00	198,64	1,36	0,00	Somme non dovute
		10618	Riparazione e manutenzione stampante	DIR 1369/2016	709,92	709,92	0,00	0,00	
		10634	Virtualizzazione dei server	DIR 1383/2016	2.535,16	2.535,16	0,00	0,00	
		10660	Manutenzione arredi e attrezzature	DIR 1391/2016	4.000,00	3.829,91	170,09	0,00	Somme non dovute
		10693	Riparazione attrezzature	DIR 1411/2016	820,00	564,66	255,34	0,00	Somme non dovute
									TOT CAP. 4140
									3.606,78
4190	2013	7526	Manutenzione automezzo CTA - OMI Srl	DG 177 14/05/13	70,00	0,00	70,00	0,00	Somme non dovute
		7662	Pneumatici Land Rover ZA800PN - F.lli Marinucci snc	DG 322 10/07/13	532,40	0,00	532,40	0,00	Somme non dovute
		7835	Manutenzione automezzo CTA 679AD - OMI Srl	DG 262 15/10/13	336,26	0,00	336,26	0,00	Somme non dovute
	2015	9319	Manutenzione automezzo DZ776CH - Top Service Srl	DG 602 17/06/15	500,00	500,00	0,00	0,00	
		9362	Manutenzione Land Rover ZA863XF - Officina GALAUTO	DG 710 27/07/15	411,14	0,00	411,14	0,00	Somme non dovute
	2016	9823	Manutenzione automezzo targa ZA800PN	DIR 103/2016	550,72	0,00	550,72	0,00	Somme non dovute
		9824	Manutenzione automezzo targa DZ776CH	DIR 104/2016	0,37	0,00	0,37	0,00	Somme non dovute
		9826	Manutenzione automezzo targa EL010BV	DIR 106/2016	0,02	0,00	0,02	0,00	Somme non dovute
		9861	Manutenzione automezzi EL010BV e EN717YW	DIR 183/2016	0,02	0,00	0,02	0,00	Somme non dovute
		9957	Manutenzione automezzi zona est	DIR 312/2016	4.000,00	3.906,88	93,12	0,00	Somme non dovute
		9970	Manutenzione automezzi	DIR 313/2016	1.125,07	1.116,20	8,87	0,00	Somme non dovute

		9995	Manutenzione automezzo targa CE747DG	DIR 397/2016	405,00	405,00	0,00	0,00	
		10023	Manutenzione automezzo targa CB089AR	DIR 442/2016	776,05	0,00	0,00	776,05	
		10102	Spese automezzi economato	DIR 588/2016	143,14	143,14	0,00	0,00	
		10185	Manutenzione automezzi economato	DIR 679/2016	300,00	300,00	0,00	0,00	
		10374	Spese per automezzi economato	DIR 985/2016	200,00	160,25	39,75	0,00	Somme non dovute
		10467	Spese automezzi economato CTA	DIR 1142/2016	500,00	500,00	0,00	0,00	
									TOT CAP. 4190
									776,05
4200	2016	10694	Pubblicazione variante PRG comune di Caramanico	DIR 1411/2016	500,00	0,00	0,00	500,00	
4210	2016	10103	Giornali e libri economato	DIR 588/2016	63,40	63,40	0,00	0,00	
		10184	Giornali e libri economato	DIR 679/2016	207,00	207,00	0,00	0,00	
		10373	Giornali e libri economato	DIR 985/2016	200,00	200,00	0,00	0,00	
		10590	Quotidiani e libri economato	DIR 1311/2016	400,00	278,70	121,30	0,00	Somme non dovute
		10815	Volumi l'Italia nascosta	DIR 1352/2016	1.220,00	1.220,00	0,00	0,00	
									TOT CAP. 4210
									0,00
4260	2013	8017	Gestione aree verdi e campeggi - Diversi	DG 912 16/12/13	2.595,01	2.511,89	83,12	0,00	Somme non dovute
	2014	8751	Valorizzazione complessi agro pastorali ecc. - Diversi	DG 1053 03/11/14	6.414,44	6.326,79	87,65	0,00	Somme non dovute
		8789	Miglioramento dei servizi aree snodo e sosta - Diversi	DG 1088 10/11/14	25.057,89	25.000,00	57,89	0,00	Somme non dovute
	2015	9379	Progetto valorizzazione eremi e luoghi di culto - Diversi	DG 719 31/07/15	53.848,22	16.884,67	0,00	36.963,55	
	2016	9973	Riqualificazione e completamento segnaletica in quota	DIR 319/2016	50.866,01	21.821,08	0,00	29.044,93	
									TOT CAP. 4260
									66.008,48
4280	2014	8422	Campo di volontariato IBO Italia - Il Grande Faggio sas	DG 512 04/06/14	411,16	0,00	0,00	411,16	
		8959	Strumentazione tecnica squadre antincendio - Diversi	DG 1324 19/12/14	557,86	390,40	0,00	167,46	
	2015	9713	Attività antincendi boschivi e vigilanza ecologica - Diversi	DG 1319 21/12/15	10.000,00	5.000,00	0,00	5.000,00	
									TOT CAP. 4280
									5.578,62
4380	2016	10504	Incarico per redazione VAS piano del Parco	DIR 1193/2016	2.720,00	0,00	0,00	2.720,00	
4400	2014	8795	Abbigliamento antinfortunistico e da montagna - Diversi	DG 1110 14/11/14	57,68	0,00	0,00	57,68	
	2016	10610	Dispositivi di protezione individuali	DIR 1347/2016	1.000,00	1.000,00	0,00	0,00	
									TOT CAP. 4400
									57,68
5010	1996	4	Attività divulgative, inform. Guida (PTA 91-93) - Diversi	CD 98 25/10/96	231,24	0,00	231,24	0,00	Somme non dovute
	2014	8729	Programmi di educazione ambientale per le scuole - Diversi	DG 1010 20/10/14	1.000,00	0,00	0,00	1.000,00	
		8914	Bando di concorso aula verde del parco a scuola - Diversi	DG 1268 15/12/14	500,00	0,00	0,00	500,00	
	2015	9177	Rimb.attività educazione ambientale scuola Rapino - Diversi	DG 1350 30/12/15	400,00	0,00	0,00	400,00	
		9333	Attività di educazione ambientale giornata alberi - Diversi	DG 496 20/05/15	200,00	0,00	0,00	200,00	
		9410	Expo e territori dalla tutela della biodiversità alle... - Diversi	DG 728 03/08/15	112,00	0,00	112,00	0,00	Somme non dovute
		9461	Servizio navetta eventi perdono Roccamorice - Diversi	DG 831 14/09/15	678,00	0,00	678,00	0,00	Somme non dovute
		9518	Progetto il pasto degli eremiti - Diversi	DG 912 05/10/15	140,00	0,00	140,00	0,00	Somme non dovute
		9596	Stampa volumi collana tecnico-scientifica - Diversi	DG 1104 13/11/15	852,00	0,00	0,00	852,00	
		9692	Contributo evento scopo benefico - Comune Pratola P.	DG 1269 11/12/15	500,00	500,00	0,00	0,00	
		9724	Materiale informativo e pubblicazioni sul Parco - Diversi	DG 1309 21/12/15	19.069,97	18.853,92	0,00	216,05	
		9725	Adesivi per personalizzazione veicoli - Graffio Pubblicità Srl	DG 1308 21/12/15	67,10	0,00	67,10	0,00	Somme non dovute
	2016	9968	Bando di concorso Orch-Idee	DIR 288/2016	1.129,99	474,58	0,00	655,41	
		10183	Spese promozionali economato	DIR 679/2016	202,29	202,29	0,00	0,00	
		10234	Convenzione per servizio editoriale DE RERUM NATURA	DIR 751/2016	5.000,00	0,00	0,00	5.000,00	
		10265	Fornitura bandierine	DIR 794/2016	26,96	0,00	26,96	0,00	Somme non dovute

		10299	Evento concertistico di archi	DIR 837/2016	400,00	400,00	0,00	0,00	
		10363	Riassortimento gadgets	DIR 970/2016	10.672,56	10.540,19	0,00	132,37	
		10591	Attività promozionali economato	DIR 1311/2016	400,00	399,74	0,26	0,00	Somme non dovute
		10635	Realizzazione e stampa calendari da tavolo	DIR 1385/2016	1.695,80	1.695,80	0,00	0,00	
		10636	Ristampa materiale informativo orso	DIR 1386/2016	900,00	900,00	0,00	0,00	
		10673	Bando di concorso cercasi fumettisti	DIR 1405/2016	1.200,00	1.200,00	0,00	0,00	
				TOT CAP. 5010				8.955,83	
	5020	4224	Ricerca e divulgazione sugli alberi monumentali - Diversi	DG 413 03/12/08	2.435,56	2.000,00	0,00	435,56	
		4312	Stampa quaderno scientifico divulgativo - Diversi	DG 455 17/12/08	3.336,00	0,00	0,00	3.336,00	
	2009	5043	Monitoraggio della flora di pregio del Parco - Diversi	DG 495 31/12/09	7.000,00	7.000,00	0,00	0,00	
		5100	Stampa divulgativa alberi monumentali del Parco - Diversi	DG 481 31/12/09	693,96	0,00	0,00	693,96	
		5106	Ricerca evoluzione paesaggio agrario e pascolo - Diversi	DG 482 31/12/09	1.822,83	0,00	0,00	1.822,83	
	2010	5937	Ricerca medicina veterinaria per conservazione - Diversi	DG 489 21/12/10	8.985,06	6.004,62	0,00	2.981,44	
		5942	Proseguimento ricerca sull'abbete bianco - Diversi	DG 492 21/12/10	9,76	0,00	9,76	0,00	Somme non dovute
	2011	6196	Biomonitoraggio ambientale dei mieli e dei pollini - Diversi	DG 199 21/06/11	594,73	0,00	594,73	0,00	Somme non dovute
	2012	7207	Monitoraggio fitto-faunistica e ricerca scientifici - Diversi	DG 403 11/12/12	14.292,67	0,00	0,00	14.292,67	
	2013	7697	Ricerca archeologica Valle Giumentina - Comune Abbatteggli	DG 382 31/07/13	1.500,00	1.500,00	0,00	0,00	
	2014	8765	Realizzazione Check-list macrofunghi - Diversi	DG 1066 03/11/14	6.000,00	0,00	0,00	6.000,00	
		8822	Monitoraggio e ricerca coleotteri - Diversi	DG 1152 24/11/14	5.431,00	5.431,00	0,00	0,00	
	2015	9361	Capacità di sequestro del carbonio dai boschi - Diversi	DG 615 26/06/15	3.000,01	3.000,00	0,01	0,00	Somme non dovute
		9704	Monitoraggio e conservazione lupo appenninico - Diversi	DG 1261 11/12/15	4.821,10	0,00	0,00	4.821,10	
	2016	9712	Raccolta e conservazione germoplasma specie rare - Diversi	DG 1320 21/12/15	4.000,00	990,73	0,00	3.009,27	
		9977	Ricerche sull'erpetofauna	DIR 330/2016	8.000,00	3.276,00	0,00	4.724,00	
		10038	Prog. coltiviamo la diversità - accessioni autoctone patata	DIR 417/2016	4.000,00	3.405,44	0,00	594,56	
		10672	Studi assetto idrogeografico e idrogeologico	DIR 1404/2016	4.000,00	0,00	0,00	4.000,00	
				TOT CAP. 5020				46.711,39	
	5040	6499	Progetto tesori e sapori I ^a annualità - Diversi	DG 394 21/12/11	3.250,40	1.795,00	0,00	1.455,40	
	2014	8764	Realizzazione stage formativo - Diversi	DG 1065 03/11/14	7.060,90	1.971,99	0,00	5.088,91	
		8949	Realizzazione stage formativi ricerca faunistica - Diversi	DG 1315 19/12/14	9.660,00	0,00	0,00	9.660,00	
	2015	9352	Organizzazione campi naturalistici, volontariato - Diversi	DG 648 16/07/15	7.915,00	5.479,70	0,00	2.435,30	
	2016	10678	Campi volontariato e stages	DIR 1408/2016	10.000,00	0,00	0,00	10.000,00	
				TOT CAP. 5040				28.639,61	
	5050	4897	Contributi per acquisto recinzioni fisse e materiali - Diversi	DG 366 23/10/09	561,92	321,88	240,04	0,00	Somme non dovute
		10631	Indennizzi danni fauna	DIR 1377/2016	70.728,14	70.728,14	0,00	0,00	
				TOT CAP. 5050				0,00	
	5060	10495	Assunzione gestione territori	DIR 1192/2016	55.004,00	55.004,00	0,00	0,00	
	5080	8871	Gestione area camoscio Pacentro - Stella Alpina soc.coop.	DG 1227 05/12/14	2.500,00	2.500,00	0,00	0,00	
		8872	Gestione area del cervo - Tre Monti soc.coop.	DG 1226 05/12/14	5.000,00	5.000,00	0,00	0,00	
		8873	Gestione area camoscio Lama Peligni - Majella soc.coop.	DG 1224 05/12/14	4.000,00	4.000,00	0,00	0,00	
		8874	Gestione aree lupo e capriolo - Il Grande Faggio sas	DG 1223 05/12/14	4.000,00	4.000,00	0,00	0,00	
	2016	9978	Corsi per abbattimento selettivo cinghiali	DIR 335/2016	3.000,00	0,00	0,00	3.000,00	
		10052	Gestione, manutenzione e adeguamento aree faunistiche.	DIR 492/2016	5.148,53	5.148,53	0,00	0,00	
		10380	Spese aree faunistiche economato	DIR 985/2016	300,00	291,56	8,44	0,00	Somme non dovute
		10606	Manutenzione aree faunistiche	DIR 1341/2016	8.000,00	7.987,31	12,69	0,00	Somme non dovute

							TOT CAP. 5080		3.000,00	
5120	2014	8514	Manutenzione rete idrica e fognaria S.Eufemia - Diversi	DG 645 07/07/14	1.751,28	0,00	0,00	1.751,28		
		8712	Gestione centro info Lettomanopp. '15-16 - Comune Letto.	DG 997 17/10/14	10.000,00	10.000,00	0,00	0,00		
		8713	Gestione centro info Sulmona '15-16 - Ass. Movimento Zoè	DG 997 17/10/14	6.714,51	6.714,51	0,00	0,00		
		8714	Gestione centro info S.Eufemia '15-16 - Comune di S.Eufem	DG 997 17/10/14	5.000,00	5.000,00	0,00	0,00		
	2015	8816	Biancheria casa del lupo - Majambiente coop. a r.l.	DG 1109 14/11/14	98,89	93,13	5,76	0,00	Somme non dovute	
		9092	Gestione centro info Cansano 2015/16 - Ass. Magna Mater	DG 203 27/02/15	3.660,00	3.660,00	0,00	0,00		
		9093	Gestione centro info Sulmona '15-16 - Ass. Movimento Zoè	DG 203 27/02/15	605,49	605,49	0,00	0,00		
		9226	Rimborso spese Casa del lupo - Majambiente soc. coop.	DG 412 22/04/15	362,62	362,62	0,00	0,00		
		9246	Gestione centro polifunz S.Eufemia 2015/17 - Artemisia snc	DG 460 11/05/15	5.000,00	4.998,34	1,66	0,00	Somme non dovute	
		9307	Funzionamento sede scientifica al 9/6/17 - Majambiente s.c.	DG 583 17/06/15	12.740,00	12.740,00	0,00	0,00		
		9684	Servizio 3° responsabile impianto Casa del Lupo - Palemi A	DG 1239 11/12/15	927,20	927,20	0,00	0,00		
		9778	Fornitura e montaggio kit elettrici e-bike centri - Diversi	DG 1335 30/12/15	1.056,00	0,00	0,00	1.056,00		
	2016	9799	Gest. centro info Serramonacesca - Comune Serramonacesc	DG 1344 30/12/15	5.000,00	0,00	0,00	5.000,00		
		9896	Gestione centro visite museo Fara San Martino	DIR 235/2016	6.100,00	6.100,00	0,00	0,00		
		9897	Gestione centro visite Pacentro	DIR 235/2016	6.100,00	6.100,00	0,00	0,00		
		9898	Co-gestione centro info San Valentino	DIR 235/2016	10.000,00	10.000,00	0,00	0,00		
		9899	Co-gestione centro info Bolognano	DIR 235/2016	10.000,00	0,00	0,00	10.000,00		
		9900	Co-gestione centro info Serramonacesca	DIR 235/2016	10.000,00	0,00	0,00	10.000,00		
		10190	Spese per centri economato	DIR 679/2016	641,11	621,87	19,24	0,00	Somme non dovute	
		10387	Centro info presso sede scientifica	DIR 1014/2016	22.000,00	7.320,00	0,00	14.680,00		
		10548	Canon Rai museo Fara San Martino anni 2015 e 2016	DIR 1260/2016	0,03	0,00	0,03	0,00	Somme non dovute	
		10603	Lavori di manutenzione centri di visita	DIR 1345/2016	32.000,00	25.921,95	0,00	6.078,05		
		10638	Rimborso spese di funzionamento Casa del Lupo	DIR 1388/2016	354,58	354,58	0,00	0,00		
							TOT CAP. 5120		48.565,33	
5140	2004	813	Spese per funzionamento ex riserve statali	DG 293 21/09/04	927,44	926,81	0,63	0,00	Somme non dovute	
		6000	Organizzazione assemblea soci R.I.B.E.S. - Diversi	DG 62 28/02/11	200,00	0,00	200,00	0,00	Somme non dovute	
	2012	7244	Completamento strutture e sentieristica ex riserve - Diversi	DG 419 31/12/12	3.100,00	1.771,57	0,00	1.328,43		
		9951	Spese centro Lama economato	DIR 161/2016	2,21	2,21	0,00	0,00		
	2016	10203	Spese centro Lama economato	DIR 699/2016	925,00	725,80	199,20	0,00	Somme non dovute	
		10594	Riparazione biciclette a pedalata assistita centro Lama P.	DIR 1313/2016	1.250,02	1.250,02	0,00	0,00		
		10671	Spese di gestione centri di Lama e Bolognano	DIR 1402/2016	5.800,00	5.455,71	344,29	0,00	Somme non dovute	
							TOT CAP. 5140		1.328,43	
5150	2009	5099	Adesione alla rete internazionale aree protette - Diversi	DG 478 31/12/09	429,01	0,00	429,01	0,00	Somme non dovute	
		8965	Posa in opera segnaletica in legno - Diversi	DG 1330 19/12/14	3.000,00	0,00	0,00	3.000,00		
	2014	8966	Georeferenziazione e schede tecn. mountain bike - Diversi	DG 1331 19/12/14	1.772,32	0,00	0,00	1.772,32		
		8969	Georeferenziazione e schede tecniche Ippovie - Diversi	DG 1332 19/12/14	1.022,24	1.019,00	3,24	0,00	Somme non dovute	
			8981	Sentieristica sci di fondo e fondo escursionistico - Diversi	DG 1349 22/12/14	879,10	0,00	0,00	879,10	
			8982	Recupero e sviluppo sentieristica Lettomanoppello - Diversi	DG 1350 22/12/14	3.000,00	0,00	0,00	3.000,00	
			8984	Carta escursionistica sentieri e mountain bike - Diversi	DG 1352 22/12/14	8.712,00	7.072,00	0,00	1.640,00	
	2016	10506	Incarico di redazione VAS piano del Parco	DIR 1193/2016	7.701,96	0,00	0,00	7.701,96		
							TOT CAP. 5150		17.993,38	
5160	2014	8883	Pubblicazione cartografia inerente piano del Parco - Diversi	DG 1211 05/12/14	5.400,00	0,00	0,00	5.400,00		
	2015	9805	Stampa e elaborati cartog. variante piano del Parco - Diversi	DG 1349 30/12/15	3.700,00	0,00	0,00	3.700,00		

								TOT CAP. 5160		9.100,00
5180	2012	7082	Incarico professionale ombraio S.Eufemia - Broccardo G.	DG 317 08/10/12	4.026,88	0,00	0,00	0,00	4.026,88	
5200	2015	9683	Monitoraggio e conservazione orso bruno - Diversi	DG 1225 11/12/15	15.000,00	2.037,40	0,00	0,00	12.962,60	
		9750	Conservazione orso - Diversi	DG 1331 28/12/15	18.204,17	1.894,00	0,00	0,00	16.310,17	
								TOT CAP. 5200		29.272,77
5210	2010	5741	Progetto LIFE CORNATA - Diversi	DG 427 23/11/10	12.404,23	3.381,71	0,00	0,00	9.022,52	
		5742	Progetto LIFE CORNATA contributo a partner - Diversi	DG 427 23/11/10	111.705,39	104.414,64	7.290,75	0,00	0,00	Somme non dovute
	2014	8643	Progetto LIFE COORNATA - Diversi	DG 919 26/09/14	245,82	0,00	245,82	0,00	0,00	Somme non dovute
	2016	10252	Progetto LIFE15 NAT/IT/000946 FLORANET	DIR 778/2016	33.670,00	717,48	0,00	0,00	32.952,52	
		10680	Progetto LIFE15 NAT/IT/000946 FLORANET	DIR 1409/2016	975.035,00	236.770,66	0,00	0,00	738.264,34	
								TOT CAP. 5210		780.239,38
5300	2014	8388	Valorizzazione territorio treno storico - TEAM delle acque	DG 468 19/05/14	730,00	0,00	730,00	0,00	0,00	Somme non dovute
		8627	Al Parco in treno 17 agosto - Diversi	DG 759 06/08/14	275,20	0,00	275,20	0,00	0,00	Somme non dovute
		8638	Materiali informativi e pubblicazioni sul Parco - Diversi	DG 908 24/09/14	1.367,01	1.367,00	0,01	0,00	0,00	Somme non dovute
		8846	Mostra Domus testi e foto pannelli - Sagrus soc.coop.	DG 1173 26/11/14	1.220,00	1.220,00	0,00	0,00	0,00	
	2015	9747	Par Fas 2007-13 Sviluppo Valle Peligna marketing - Diversi	DG 1292 18/12/15	116.481,94	82.313,40	0,00	0,00	34.168,54	
		9748	Par Fas 2007-13 Sviluppo Valle Peligna comm.gara - Diversi	DG 1293 21/12/15	95,50	0,00	0,00	0,00	95,50	
		9777	Riassortimento gadget - Diversi	DG 1334 30/12/15	1.210,00	0,00	0,00	0,00	1.210,00	
		9792	Progetto coesione territoriale - Diversi	DG 1338 30/12/15	21.680,40	15.841,00	0,00	0,00	5.839,40	
	2016	10045	Evento nel paese delle orchidee	DIR 476/2016	466,16	268,40	0,00	0,00	197,76	
		10298	Evento concertistico di archi	DIR 837/2016	600,00	600,00	0,00	0,00	0,00	
		10473	Contributo corso base di tessitura a telaio	DIR 1146/2016	500,00	500,00	0,00	0,00	0,00	
		10474	Contributo evento Fieracavalli	DIR 1147/2016	500,00	500,00	0,00	0,00	0,00	
		10485	Assist.logistica processo riconoscimento eremi celestiniani	DIR 1177/2016	7.000,00	7.000,00	0,00	0,00	0,00	
		10524	Contributo prog.sviluppo locale "Comunicare il Parco Majella"	DIR 1229/2016	1.200,00	1.200,00	0,00	0,00	0,00	
		10525	Contributo progetto "Miti e leggende parallele Abbazia"	DIR 1230/2016	2.000,00	2.000,00	0,00	0,00	0,00	
		10609	Evento viaggi in Abruzzo	DIR 1346/2016	2.212,10	2.212,00	0,10	0,00	0,00	Somme non dovute
		10639	Acquisto terminali Apple I-Phone 7	DIR 1389/2016	749,00	749,00	0,00	0,00	0,00	
								TOT CAP. 5300		41.511,20
8010	2015	9753	Irap stabilizzati - Regione Abruzzo		19.782,02	19.782,02	0,00	0,00	0,00	
	2016	9819	Tasse automobilistiche di cui CTA 351	DIR 92/2016	61,76	0,00	61,76	0,00	0,00	Somme non dovute
		9884	Oneri riflessi compensi presidente	DIR 59/2016	1.220,78	1.220,78	0,00	0,00	0,00	
		9938	Imposte e tasse economato	DIR 161/2016	2,70	2,70	0,00	0,00	0,00	
		10050	Infrazione stradale	DIR 489/2016	21,30	0,00	21,30	0,00	0,00	Somme non dovute
		10104	Imposte e tasse economato	DIR 588/2016	19,63	19,63	0,00	0,00	0,00	
		10192	Oneri riflessi compensi Revisori	DIR 680/2016	2,67	0,00	2,67	0,00	0,00	Somme non dovute
		10378	Imposte e tasse economato	DIR 985/2016	300,00	242,39	57,61	0,00	0,00	Somme non dovute
		10464	Oneri riflessi compensi Revisori	DIR 1140/2016	140,00	140,00	0,00	0,00	0,00	
		10640	Irap stabilizzati - Regione Abruzzo		70.000,00	50.549,86	0,00	0,00	19.450,14	
		10648	Irap occasionali mese di dicembre		21,25	21,25	0,00	0,00	0,00	
		10653	Irap dipendenti mese di dicembre		5.510,81	5.510,81	0,00	0,00	0,00	
		10676	Irap.lavoro straordinario CTA nov-dic 2016	DIR.1406/2016	1.500,00	646,21	0,00	0,00	853,79	
		10714	Contributi dicembre collaboratori		650,50	650,50	0,00	0,00	0,00	
								TOT CAP. 8010		20.303,93

10010	2013	8045	Conferimento incarico legale procedimento Sama - Diversi	DG 947 20/12/13	2.000,00	0,00	0,00	2.000,00	
	2015	9659	Ricorso in Cassazione procedimento Egizi - Iannotta G.	DG 1216 11/12/15	4.282,52	0,00	0,00	4.282,52	
		9701	Spese legali procedimento RFI - Iannotta G.	DG 1281 16/12/15	12.453,56	0,00	0,00	12.453,56	
	2016	9828	Sentenza n. 240/2015 Trib. Chieti dipendente	DIR 110/2016	226,56	0,00	226,56	0,00	Somme non dovute
		10529	Sentenza n. 759/2016 Trib. Chieti	DIR 1239/2016	1.182,77	1.182,77	0,00	0,00	
							TOT CAP. 11010		18.736,08
10050	2013	7552	Quota adesione - società consortile Sangro Aventino Srl	DG 195 22/05/13	500,00	0,00	0,00	500,00	
	2016	10111	Spese varie economato	DIR 588/2016	29,68	29,68	0,00	0,00	
		10376	Spese varie economato	DIR 985/2016	700,00	692,87	7,13	0,00	Somme non dovute
		10505	Incarico per redazione VAS piano del Parco	DIR 1193/2016	1.251,00	0,00	0,00	1.251,00	
							TOT CAP. 10050		1.751,00
11010	2010	5859	Acquisto terreni - Diversi	DG 498 28/12/10	35.000,00	0,00	0,00	35.000,00	
11050	2010	5548	Completamento ex portineria sede operativa - Diversi	DG 246 06/07/10	1.316,14	0,00	584,14	732,00	Somme non dovute
	2012	7283	Riqualificazione funzionale ufficio di piano - Diversi	DG 423 31/12/12	115.000,00	0,00	115.000,00	0,00	Somme non dovute
	2014	8955	Lavori adeguamento centro visite Pacentro - Diversi	DG 1321 19/12/14	60.000,00	5.321,60	0,00	54.678,40	
	2016	10686	Realizzazione nuova serra giardino botanico S.Eufemia	DIR 1410/2016	1.950,00	0,00	0,00	1.950,00	
							TOT CAP. 11050		57.360,40
11070	2011	6502	Realizzazione segnaletica porte del Parco - Diversi	DG 397 21/12/11	8.238,95	8.205,00	0,00	33,95	
	2014	8749	Valorizzazione complessi agro pastorali, ecc. - Diversi	DG 1053 03/11/14	7.226,66	2.702,18	0,00	4.524,48	
	2015	9380	Prog. valorizzazione eremi e luoghi di culto rupestri - Diversi	DG 719 31/07/15	20.000,00	3.594,36	0,00	16.405,64	
	2016	9974	Riqualificazione e completamento segnaletica in quota	DIR 319/2016	7.536,10	2.355,21	0,00	5.180,89	
							TOT CAP. 11070		26.144,96
11080	2010	5861	Installazione ascensore palazzo Tonno - Diversi	DG 496 28/12/10	25.000,00	0,00	25.000,00	0,00	Somme non dovute
	2012	7156	Locale di servizio e altana area lupo Pretoro - Diversi	DG 359 20/11/12	6.848,43	6.739,69	108,74	0,00	Somme non dovute
		7312	Sistema di videosorveglianza - Diversi	DG 433 31/12/12	1.000,00	1.000,00	0,00	0,00	
	2013	8024	Manutenzione fabbricato ostello Palena - Diversi	DG 921 16/12/13	874,69	0,00	874,69	0,00	Somme non dovute
	2016	10683	Realizzazione nuova serra giardino botanico S.Eufemia	DIR 1410/2016	6.000,00	0,00	0,00	6.000,00	
							TOT CAP. 11080		6.000,00
11090	2014	8954	Progetto mostra permanente eremitismo - Diversi	DG 1320 19/12/14	88.658,00	85.459,36	0,00	3.198,64	
11100	2008	4152	interv.recup.sito fortificato Loc. Monte Orsa - Pratola P.	DG 350 16/10/08	1.383,22	1.000,00	383,22	0,00	Somme non dovute
11120	2014	8852	Sistemazione viabilità Lama Bianca - Diversi	DG 1181 28/11/14	15.000,00	14.369,62	630,38	0,00	Somme non dovute
11130	2013	8244	Impianti, arredi, apparecchi. HW, SW sedi e centri - Diversi	DG 983 23/12/13	27.756,11	0,00	0,00	27.756,11	
		8245	Servizio traduzione per schede sentieri - Diversi	DG 957 23/12/13	12.287,06	0,00	0,00	12.287,06	
	2014	8750	Valorizzazione complessi agro pastorali - Diversi	DG 1053 03/11/14	19.706,00	10.749,22	0,00	8.956,78	
	2015	9381	Prog. valorizzazione eremi e luoghi di culto rupestri - Diversi	DG 719 31/07/15	15.000,00	9.194,09	0,00	5.805,91	
	2016	9972	Riqualificazione e completamento segnaletica in quota	DIR 319/2016	3.334,00	3.215,50	0,00	118,50	
							TOT CAP. 11130		54.924,36
11150	2010	5821	Interv. di completamento Palazzo Tonno Pacentro - Diversi	DG 486 21/12/10	12.176,11	12.100,00	76,11	0,00	Somme non dovute
11170	2004	815	Realizz.itinerari turistico-naturalistici "Fruitibilità diffusa"	DG 293 29/09/04	56.937,47	28.662,33	0,00	28.275,14	
11180	2014	8891	Miglioramento centro viste sede scientifica - Diversi	DG 1225 05/12/14	34.900,00	0,00	0,00	34.900,00	
11190	2004	823	Programma "Paesaggio Agrario Costruito" - Diversi	DG 293 21/09/04	192,63	0,00	192,63	0,00	Somme non dovute
	2006	2664	Piano repressione abusivismo - Diversi	DG 482 29/12/06	293.800,00	0,00	0,00	293.800,00	
	2008	4346	Progetto riforestazione Protocollo di Kyoto - Diversi	DG 474 29/12/08	250.000,00	0,00	0,00	250.000,00	
	2013	7799	Gestione ecosistemi forestali appennino - Diversi	DG 562 02/10/13	17.484,76	3.212,81	0,00	14.271,95	

2014	8787	Monitoraggio biodiversità elab.standard condivisi - Diversi	DG 1073 05/11/14	55.000,00	53.030,18	0,00	1.969,82	
2015	9637	Monitoraggio e salvaguardia biotopi 2014 - Diversi	DG 1190 02/12/15	14.702,60	8.687,48	0,00	6.015,12	
	9639	Monitoraggio conservazione e attività di cattura ... - Diversi	DG 1191 02/12/15	8.069,42	8.069,42	0,00	0,00	
	9640	Monitoraggio orso bruno marsicano tutto areale 2014 - Diversi	DG 1192 02/12/15	39.621,01	24.120,28	0,00	15.500,73	
	9641	Conservazione lepore italica 2014 - Diversi	DG 1189 02/12/15	475,29	475,29	0,00	0,00	
	9730	Rilievo degli indicatori di qualità sistemica 2014 - Diversi	DG 1284 16/12/15	19.000,00	10.927,68	0,00	8.072,32	
	9745	Wolfnet 2.0 annualità 2014 - Diversi	DG 1295 21/12/15	5.556,10	1.166,50	0,00	4.389,60	
2016	10319	Conservazione lepore italica (ex cap. 1551)	DIR 867/2016	7.745,28	7.740,90	4,38	0,00	Somme non dovute
	10323	Monitoraggio specie ambiente umido/acquatico (ex cap. 155)	DIR 880/2016	35.000,00	8.054,81	0,00	26.945,19	
	10551	Conservazione orso bruno ex cap. 1551 annualità 2015	DIR 1263/2016	60.000,00	30.587,02	0,00	29.412,98	
	10552	Conservaz. camoscio appenninico ex cap. 1551 ann.2015	DIR 1264/2016	10.000,00	5.449,94	0,00	4.550,06	
	10554	Conservazione lontra ex cap. 1551	DIR 1273/2016	10.000,00	5.549,94	0,00	4.450,06	
	10575	Progetto Wolfnet 2.0 (di cui 500 economato)	DIR 1287/2016	20.000,00	10.747,90	0,00	9.252,10	
						TOT CAP. 11190		668.629,93
11210	2014	8443 Progetto Qualità sviluppo apicoltura - mieli - Diversi	DG 521 06/06/14	400,86	0,00	400,86	0,00	Somme non dovute
		8802 Progetto Qualità sviluppo apicoltura - Diversi	DG 1107 14/11/14	900,00	900,00	0,00	0,00	
	2015	9367 Progetto Qualità - Diversi	DG 703 27/07/15	368,20	0,00	0,00	368,20	
		9749 Rete aziendale "Custodi del Parco" apicoltura - Diversi	DG 1330 28/12/15	9.871,00	6.771,00	0,00	3.100,00	
	2016	9867 Prog.qualità sviluppo interventi assistenza e valorizzazione	DIR 193/2016	7.843,00	7.843,00	0,00	0,00	
		10602 Valorizzazione rete aziende custodi del Parco	DIR 1334/2016	6.155,48	700,00	0,00	5.455,48	
						TOT CAP. 11210		8.923,68
11240	2012	6860 Attività di gestione dei giardini botanici - Diversi	DG 174 13/06/12	5.573,50	0,00	0,00	5.573,50	
	2013	7565 Lavori giardino botanico D. Brescia - Zlgrossi snc	DG 200 27/05/13	407,78	0,00	0,00	407,78	
		7947 Materiali per lavori in amministrazione diretta - Diversi	DG 807 02/12/13	85,45	0,00	0,00	85,45	
	2014	8184 Sabbia e pietrisco giardino S.Eufemia - Pastore Scavi Srl	DG 154 17/02/14	409,92	0,00	0,00	409,92	
		8322 Lavori giardino S.Eufemia - Diversi	DG 324 09/04/14	1.925,32	0,00	0,00	1.925,32	
		8452 Riparazione attrezzature agricole giardini botanici - DR Srl	DG 535 09/09/14	385,94	0,00	0,00	385,94	
		8637 Interventi di tutela biodiversità vegetale ex situ - Diversi	DG 911 22/09/14	2.477,30	1.000,00	0,00	1.477,30	
	2015	9616 Interventi di tutela biodiversità - Diversi	DG 1148 23/11/15	9.523,25	5.042,51	0,00	4.480,74	
	2016	10087 Traduzione testi per pannelli	DIR 533/2016	3.000,00	2.955,00	0,00	45,00	
		10266 Riparazione trattore	DIR 798/2016	1.103,81	1.103,81	0,00	0,00	
		10450 Prodotti agricoli e utensili da lavoro	DIR 1116/2016	1.220,00	763,30	0,00	456,70	
		10481 Compressore per giardino botanico S.Eufemia	DIR 1174/2016	237,90	237,90	0,00	0,00	
		10531 Materiale informativo giardini botanici	DIR 1242/2016	1.769,00	1.769,00	0,00	0,00	
		10585 Carburante automezzi	DIR 1306/2016	228,33	228,33	0,00	0,00	
		10662 Ricostruzione serra alpina	DIR 1394/2016	15.000,00	0,00	0,00	15.000,00	
		10663 Attività vivaistiche impianto fitodepurazione Pescocostanzo	DIR 1395/2016	6.000,00	0,00	0,00	6.000,00	
		10684 Realizzazione nuova serra giardino botanico S.Eufemia	DIR 1410/2016	4.600,00	0,00	0,00	4.600,00	
						TOT CAP. 11240		40.847,65
11250	2011	5924 Censimenti e monitoraggi fauna selvatica - Diversi	DG 23 20/01/11	1.925,00	1.925,00	0,00	0,00	
	2012	7208 Interventi su patrimonio faunistico - Diversi	DG 404 11/12/12	1.768,11	1.768,11	0,00	0,00	
	2014	8646 Completamento area orso e attrezzatura scientifica - Diversi	DG 917 26/09/14	1.548,96	1.548,96	0,00	0,00	
	2015	9368 Adeg. strutture di primo soccorso e lab.veterinari - Diversi	DG 702 27/07/15	4.015,85	3.883,34	0,00	132,51	
	2016	10492 Casse per trasporto cinghiali	DIR 1185/2016	6.100,00	6.100,00	0,00	0,00	

		10553	Acquisto chiusini recinti mobili per cattura cinghiali	DIR 1271/2016	3.900,00	3.900,00	0,00	0,00	
									TOT CAP. 11250
									132,51
11260	2012	7081	Allestimento e sistemazione di strutture - Diversi	DG 312 04/10/12	77,57	0,00	77,57	0,00	Somme non dovute
11300	2011	6504	Allestimento e completamento strutture divulgaz. - Diversi	DG 399 21/12/11	5.712,67	0,00	0,00	5.712,67	
	2016	10632	Allestimento centro informativo dell'aquila reale	DIR 1379/2016	3.500,00	0,00	0,00	3.500,00	
									TOT CAP. 11300
									9.212,67
11330	2010	5848	Manutenzione sala conferenze Lama dei Peligni - Diversi	DG 483 21/12/10	2.446,10	0,00	2.446,10	0,00	Somme non dovute
		5850	Interv.riqualficazione piano terra sede operativa - Diversi	DG 485 21/12/10	17.515,87	17.510,60	5,27	0,00	Somme non dovute
	2012	7379	Piano di gestione siti natura 2000 - Diversi	DG 439 31/12/12	11.901,01	0,00	0,00	11.901,01	
	2014	8345	Realizzazione parco avventura e area ludica disabili - Diersi	DG 346 11/04/14	19.375,91	0,00	0,00	19.375,91	
		9002	Progetti LIFE BE.ST, FLORANET, ACCUA, ecc. - Diversi	DG 1363 23/12/14	41.815,00	0,00	0,00	41.815,00	
	2015	9638	Fondi Por Fas 2007-13 Interventi nei comuni - Diversi	DG 1174 30/11/15	625.000,00	37.796,92	0,00	587.203,08	
		9798	Prog.preliminare riqualf. sentieri disabili e famiglie - Diversi	DG 1299 21/12/15	39.048,78	12.764,89	0,00	26.283,89	
	2016	10253	Progetto LIFE15 NAT/IT/000946 FLORANET	DIR 778/2016	38.096,00	22.721,68	0,00	15.374,32	
		10287	Abruzzo open day winter	DIR 830/2016	18.000,00	0,00	0,00	18.000,00	
		10681	Progetto LIFE15 NAT/IT/000946 FLORANET	DIR 1409/2016	62.906,00	15.626,74	0,00	47.279,26	
									TOT CAP. 11330
									767.232,47
12010	2013	8008	Acquisto attrezzatura server - Diversi	DG 887 13/12/13	990,65	0,00	0,00	990,65	
		8049	Acquisto licenza office - Diversi	DG 955 23/12/13	468,49	0,00	468,49	0,00	Somme non dovute
	2014	8912	Centro Informativo presso sacraio Brigata Majella - Diversi	DG 1267 15/12/14	1.500,00	0,00	0,00	1.500,00	
	2015	9184	Acquisto hard disk esterno - Adpartners snc	DG 360 08/04/15	182,73	0,00	0,00	182,73	
		9341	Virtualizzazione dei server - Speednet - Diversi	DG 639 07/07/15	1.544,51	135,00	0,00	1.409,51	
	2016	10221	Terminali marcatempo sede operativa e sede scientifica	DIR 723/2016	0,53	0,00	0,53	0,00	Somme non dovute
		10545	Impianto proiezione sala Ciampa sede operativa	DIR 1255/2016	2.583,25	2.583,25	0,00	0,00	
		10690	Acquisto arredi	DIR 1411/2016	526,00	0,00	0,00	526,00	
									TOT CAP. 12010
									4.608,89
12030	2014	8913	Bando di concorso aula verde del Parco a scuola - Diversi	DG 1268 15/12/14	1.000,00	1.000,00	0,00	0,00	
	2016	10544	Impianto proiezione sala Ciampa sede operativa	DIR 1255/2016	4.000,00	4.000,00	0,00	0,00	
		10691	Acquisto attrezzature scientifiche	DIR 1411/2016	280,00	255,34	24,66	0,00	Somme non dovute
									TOT CAP. 12030
									0,00
12050	2013	8048	Realizzazione software presenze e missioni - Diversi	DG 954 23/12/13	20.000,00	0,00	20.000,00	0,00	Somme non dovute
	2014	8783	Attrezzatura scientifica giardino S.Eufemia - Diversi	DG 1071 05/11/14	1.899,40	0,00	0,00	1.899,40	
		8785	Attrezzatura tecnico scientifiche giardino Lama P. - Diversi	DG 1083 07/11/14	956,36	956,00	0,36	0,00	Somme non dovute
	2015	9601	Attrezzature e mezzi per strutture ricettive - Diversi	DG 1109 13/11/15	472,01	0,00	472,01	0,00	Somme non dovute
	2016	10685	Realizzazione nuova serra giardino botanico S.Eufemia	DG 1410/2016	10.000,00	0,00	0,00	10.000,00	
									TOT CAP. 12050
									11.899,40
12080	2015	9689	Attrezzature lavori in amministrazione diretta - Diversi	DG 1242 11/12/15	178,00	0,00	0,00	178,00	
	2016	10611	Dispositivi di protezione individuali	DIR 1347/2016	2.500,00	2.500,00	0,00	0,00	
									TOT CAP. 12080
									178,00
12100	2014	8723	Manut.imp.riscaldamento piano T sede operativa - Diversi	DG 1001 17/10/14	1.433,23	0,00	0,00	1.433,23	
		8961	Adeguamento norme antincendio sede operativa - Diversi	DG 1326 19/12/14	240,00	0,00	240,00	0,00	Somme non dovute
		8962	Lavori museo e ostello Fara San Martino - Diversi	DG 1327 19/12/14	9.000,00	0,00	0,00	9.000,00	
	2016	10198	Manutenzione straordinaria casa dell'orso	DIR 692/2016	72,00	0,00	72,00	0,00	Somme non dovute
		10579	Adeguamento norme antincendio sede operativa	DIR 1297/2016	2.155,17	2.155,17	0,00	0,00	

		10667	Manutenzione impianto antincendio sede operativa	DIR 1399/2016	1.342,00	1.342,00	0,00	0,00	
		10669	Manutenzione ostello dei Quarti	DIR 1401/2016	2.800,00	2.800,00	0,00	0,00	
									TOT CAP. 12100
									10.433,23
12110	2014	8411	Sostituzione parabrezza Ducato AZ826ZZ - Zappacosta P.	DG 479 26/05/14	463,43	0,00	0,00	463,43	
	2015	9787	Manutenzioni automezzi CTA - Diversi	DG 1341 30/12/15	505,72	501,99	3,73	0,00	Somme non dovute
	2016	9918	Fornitura pneumatici zona est (CTA 877)	DIR 269/2016	4.448,76	4.397,42	51,34	0,00	Somme non dovute
		9936	Fornitura pneumatici zona ovest (CTA)	DIR 285/2016	528,33	500,00	28,33	0,00	Somme non dovute
									TOT CAP. 12110
									463,43
21010	2016	10649	Ritenute Irpef mese di dicembre		31.464,48	31.464,48	0,00	0,00	
21020	2016	10650	Contributi mese di dicembre		15.994,51	15.994,51	0,00	0,00	
21030	2016	10645	Ritenute sindacali mese di dicembre		281,55	281,55	0,00	0,00	
		10652	Contributi mese di dicembre		1.561,48	1.561,48	0,00	0,00	
		10654	Premio Inail anno 2016 carico organi, collaboratori		135,00	64,98	70,02	0,00	Somme non dovute
									TOT CAP. 21030
									0,00
21040	2016	10644	Rate prestiti mese di dicembre		3.961,22	3.961,22	0,00	0,00	
		10657	Rettifica partita di giro		3.791,18	0,00	3.791,18	0,00	Somme non dovute
									TOT CAP. 21040
									0,00
21050	2016	10659	Bonifico stornato per errato c/c		107,80	107,80	0,00	0,00	
21080	2015	9767	Rettifica partita di giro - Diversi		400,00	400,00	0,00	0,00	
21100	2016	10647	Ritenute d'acconto mese di dicembre		3.419,71	3.419,71	0,00	0,00	
		10658	Rettifica partite di giro		4.466,40	0,00	4.466,40	0,00	Somme non dovute
									TOT CAP. 21100
									0,00
21110	2015	9068	Pignoramento dipendente - Diversi	DG 168 18/02/15	3.145,73	1.887,48	0,00	1.258,25	

TOTALI

5.960.167,65

2.680.515,18

258.352,42

3.021.300,05

Totale residui passivi anni pregressi al 31.12.2017

3.021.300,05



ENTE PARCO NAZIONALE DELLA MAJELLA

DELIBERAZIONE DEL CONSIGLIO DIRETTIVO

(Istituito con Decreto del Ministro dell'Ambiente, della Tutela del Territorio e del Mare n. 319 del 29/12/14)

NUMERO 8 DEL 23 APRILE 2018

Oggetto: RENDICONTO GENERALE ESERCIZIO FINANZIARIO 2017, deliberazione ai sensi dell'art. 38, comma 4, del D.P.R. 27 febbraio 2003, n. 97.===

L'anno duemiladiciotto, il giorno ventitre del mese di aprile, alle ore 15,45, nella sede operativa dell'Ente Parco Nazionale della Majella in Sulmona, a seguito di regolare convocazione, si è riunito il Consiglio Direttivo dell'Ente Parco, nominato con Decreti del Ministro dell'Ambiente e della Tutela del Territorio e del Mare n. 319 del 29 dicembre 2014, n. 65 del 11.03.2016, n. 83 del 31.03.2017 e n. 203 del 28.07.2017. Presiede la seduta il Geom. Claudio D'Emilio in qualità di Vice-Presidente, data la scadenza del mandato del Presidente dell'Ente. Partecipa il Direttore Arch. Oremo DI NINO, in qualità di Segretario.

All'appello nominale risultano presenti i Consiglieri:

NUM	CONSIGLIERI	P	A	NUM	CONSIGLIERI	P	A
1	Guido ANGELILLI	X		5	Mirando DI PRINZIO	X	
2	Maurizio BUCCI	X		6	Fulvio MAMONE CAPRIA		X
3	Claudio D'EMILIO	X		7	Mario MAZZOCCA		X
4	Licio DI BIASE		X	8	Stefano RAIMONDI	X	

COLLEGIO DEI REVISORI DEI CONTI

Dott.ssa Luisa FOTI (Presidente)	Assente
Dott. Floriano ANDOLFO (componente)	Assente
Dr. Fabrizio SALUSEST (componente)	Assente

PRESIDENTE COMUNITA' DEL PARCO

Alessandro D'ASCANIO	Assente
----------------------	---------

IL CONSIGLIO DIRETTIVO

Visto il Decreto del Ministero dell'Ambiente e della Tutela del Territorio e del Mare n. 319 del 29.12.2014, con il quale è stato nominato, per la durata di cinque anni, il Consiglio Direttivo dell'Ente Parco Nazionale della Majella;

Visto il Decreto del Ministero dell'Ambiente e della Tutela del Territorio e del Mare DEC/GAB/172 del 12.10.2012, con il quale è stato nominato, per la durata di cinque anni, quale Presidente dell'Ente Parco Nazionale della Majella, il Dr. Franco Iezzi il cui mandato risulta, pertanto, scaduto in quanto sono altresì decorsi i giorni di *prorogatio* previsti;

Considerato che, in assenza del Presidente, le sue funzioni vengono esercitate dal Vice Presidente;

Vista la deliberazione di Consiglio Direttivo n. 1 del 28.04.2015 ad oggetto "Elezione Vice Presidente" (ai sensi dell'art. 9, comma 6, Legge 6 dicembre 1991, n. 394 e dell'art. 5 dello Statuto dell'Ente), con la quale è stato eletto Vice Presidente il componente Claudio D'Emilio;

Vista la legge 6 dicembre 1991, n. 394 e successive modificazioni e integrazioni;
Visto il Decreto del Presidente della Repubblica 5 giugno 1995, istitutivo dell'Ente Parco Nazionale della Majella;

Visto il provvedimento Presidenziale n.1 del 2014;

Visto lo Statuto dell'Ente;

Visto il capo III, articoli 38 e successivi, del D.P.R. 27.02.2003, n. 97 concernente le "Risultanze della Gestione Economico-Finanziaria";

Visto il Conto Consuntivo dell'esercizio finanziario 2017 ed i relativi atti contabili trasmessi dal Tesoriere dell'Ente UBI Banca Spa (ex Carichi Spa poi Banca Teatina Spa);

Vista l'approvazione del Bilancio di Previsione 2017 da parte del Ministero dell'Ambiente e della tutela del Territorio e del Mare, comunicata con nota prot. 7490 dell'11/04/2017 (Ns. prot. 4206 del 12/04/2017);

Preso atto dei provvedimenti di variazione/assestamento del bilancio di previsione dell'esercizio finanziario 2017 disposti nel corso dell'anno con specifici atti deliberativi: delibera del Consiglio Direttivo n. 22 del 25/11/2017, successivamente approvata dal Ministero dell'Ambiente e della Tutela del Territorio e del Mare come da comunicazione prot. 1142 del 19/01/2018 (Ns. prot. 934 del 24/01/2018);

Visto l'art. 40 del D.P.R. 27.02.2003, n. 97 concernente il riaccertamento dei residui attivi e passivi provenienti dagli esercizi anteriori a quello di competenza;

Preso atto dell'approvazione del provvedimento di riaccertamento dei residui attivi e passivi provenienti dagli esercizi anteriori al 2017 come da Deliberazione del Consiglio Direttivo n. 07 del 23.04.2018 antecedente alla presente;

Preso atto che la situazione dei residui al 31/12/2017 risulta la seguente:

- residui attivi: € 2.049.106,83 (di cui € 1.472.849,52 provenienti dagli esercizi anteriori);
- residui passivi: € 5.507.196,92 (di cui € 3.021.300,05 provenienti dagli esercizi anteriori);

Constatata l'esigibilità dei residui attivi e la sussistenza dei residui passivi riportati;

Visto il Titolo VI, art. 77, del D.P.R. n. 97/2003, concernente le rilevazioni patrimoniali;

Visto il Conto del bilancio (rendiconto decisionale e gestionale) che evidenzia le risultanze della gestione delle entrate ed uscite finanziarie, predisposto ai sensi degli artt. 38 e 39 del D.P.R. 27.02.2003, n. 9;

Preso atto della consistenza al 31/12/2017 del Patrimonio dell'Ente Parco come risulta dalla Situazione Patrimoniale allegata, e costituente parte integrante insieme al Conto Economico, del Rendiconto Generale 2017, in cui vengono evidenziate attività per € 21.508.850, passività per € 7.179.095 ed un Patrimonio Netto di € 14.329.755;

Vista l'allegata Nota Integrativa relativa al Rendiconto Generale 2017, predisposta ai sensi degli artt. 38 e 44 del D.P.R. 27.02.2003, n. 97;

Vista l'allegata Situazione Amministrativa al 31/12/2017, redatta ai sensi degli artt. 38 e 45 del D.P.R. 27.02.2003, n. 97;

Vista che l'intera documentazione inerente il presente rendiconto 2017 è stata inviata al Collegio dei Revisori per il prescritto parere in data 28.3.2018, con nota prot. 3994, e che in data 16.04.2018 il Collegio ha espresso il proprio parere favorevole all'approvazione come da specifica relazione allegata al verbale n. 01/2018;

Constatato che la bozza del Rendiconto generale 2017, completa di tutta la documentazione inerente, è stata trasmessa al Presidente della Comunità del Parco, per i provvedimenti di competenza, in data 28.3.2018, con nota prot. 3994, ai sensi dell'art. 10, punto 2 lettera d) della Legge n. 394/91 e che alla data odierna non ancora pervengono l'approvazione o eventuali rilievi;

Sentiti gli interventi dei singoli Consiglieri richiamati nel verbale n. 2 del 23.04.2018;

Tutto ciò premesso e considerato;

Con la votazione espressa all'unanimità dei presenti nei modi e forma di legge

DELIBERA

- 1) di approvare il Rendiconto generale relativo all'esercizio finanziario 2017 dell'Ente Parco Nazionale della Majella, che presenta le seguenti risultanze contabili e finanziarie finali:

	GESTIONE		
	RESIDUI	COMPETENZA	CASSA
Fondo cassa al 01/01/2017			4.441.110,82
Riscossioni	409.153,35	4.315.025,03	4.724.178,38
Pagamenti	2.680.515,18	2.487.442,69	5.167.957,87
Fondo cassa al 31/12/2017			3.997.331,33
Residui attivi	1.472.849,52	576.257,31	2.049.106,83
Residui passivi	3.021.300,05	2.485.896,87	5.507.196,92
Avanzo di amministrazione al 31/12/2017			539.241,24

L'avanzo di amministrazione è costituito dalla parte vincolata e dalla parte disponibile che è destinata a diversi capitoli del bilancio come dettagliato nel previsto allegato 15 (art. 45, comma 1, Dpr 97/2003).

2) di dare atto che la situazione dei residui al 31/12/2017 risulta la seguente:

- residui attivi: € 2.049.106,83 (di cui € 1.472.849,52 provenienti dagli esercizi anteriori);
- residui passivi: € 5.507.196,92 (di cui € 3.021.300,05 provenienti dagli esercizi anteriori);

3) di dare atto, inoltre, che:

- i residui attivi riportati e determinati risultano esigibili e si riferiscono a somme accertate e rimaste da riscuotere;
- i residui passivi riportati e determinati risultano sussistenti e si riferiscono a somme impegnate e rimaste da pagare.

4) di approvare la consistenza al 31/12/2017 del Patrimonio Netto dell'Ente Parco così come risultante dalla Situazione Patrimoniale, parte integrante del Rendiconto Generale 2017, in cui vengono evidenziate attività per € 21.508.850, passività per € 7.179.095 ed un Patrimonio Netto di € 14.329.755;

5) di prendere atto dell'elenco aggiornato e completo dei beni immobili alla data del 31/12/2017, predisposto dall'Ufficio Contabilità e Patrimonio, allegato allo Stato patrimoniale ai sensi dell'art. 42, comma 9, del D.P.R. n. 97/2003.


Successivamente il Consiglio Direttivo

DELIBERA


1. di rendere, con separata votazione espressa nei modi e forme di legge, la presente deliberazione immediatamente eseguibile visto il carattere di urgenza e indifferibilità della stessa.

Letto, approvato e sottoscritto,

Il Direttore
Arch. Oreste DI NINO



IL VICE PRESIDENTE
Geom. Claudio D'EMILIO




La firma del Direttore è valida anche come visto del Responsabile del Servizio Amministrativo.

Il procedimento di formazione della presente Deliberazione è stata curata dal Responsabile dell'Ufficio Contabilità e Patrimonio che appone in calce il proprio visto di regolarità contabile e tecnica.

Data

(Dr. Marco Rolino LIBERATORE)



La presente deliberazione è stata trasmessa al Ministero dell'Ambiente e della Tutela del Territorio, al Ministero dell'Economia e delle Finanze e alla Corte dei Conti, Sezione controllo Enti, con nota n.

Certifico che la presente deliberazione viene pubblicata in copia conforme all'originale.

Il DIRETTORE
(Arch. Oremo DI NINO)

RELATA DI PUBBLICAZIONE

Su disposizione del Direttore copia del presente provvedimento sarà pubblicata per gli effetti dell'art. 32, c. 1, L. 69/2009 e s.m.i. e norme collegate, sul sito web istituzionale dell'Ente Parco Nazionale della Majella, sezione "Amministrazione Trasparente", sottosezione "Albo online", per 15 giorni naturali e consecutivi, dal 27-04-2018 al 12-05-2018 Rep. 2018-548

Data 27 APRILE 2018

Il responsabile della pubblicazione

PARTE I ENTRATE

CODICE	DENOMINAZIONE	ANNO FINANZIARIO 2017			ANNO FINANZIARIO 2016		
		Residui	Competenza (Accertamenti)	Cassa (Riscossioni)	Residui	Competenza (Accertamenti)	Cassa (Riscossioni)
	Avanzo di amministrazione presunto		382.638,78			0,00	
	Fondo iniziale di cassa presunto			4.441.110,82			0,00
101	CENTRO DI RESPONSABILITÀ 101 - IL DIRETTORE						
101.1	TITOLO I - ENTRATE CORRENTI						
101.1.1	UNITA' PREVISIONALE 3 LIVELLO I - ENTRATE CONTRIBUTIVE						
101.1.1.1	CATEGORIA 1 - ALIQUOTE CONTRIBUTIVE A CARICO DEI DATORI	0,00	0,00	0,00	0,00	0,00	0,00
101.1.1.2	CATEGORIA 2 - QUOTE DI PARTECIPAZIONE DEGLI ISCRITTI	0,00	0,00	0,00	0,00	0,00	0,00
	TOTALE	0,00	0,00	0,00	0,00	0,00	0,00
101.1.2	UNITA' PREVISIONALE 3 LIVELLO II - ENTRATE DERIVANTI DA						
101.1.2.1	CATEGORIA 1 - TRASFERIMENTI DA PARTE DELLO STATO	156.757,00	3.729.095,59	3.758.095,59	165.000,00	3.803.720,04	3.811.963,04
101.1.2.2	CATEGORIA 2 - TRASFERIMENTI DA PARTE DELLE REGIONI	888.100,00	312.505,00	217.900,00	1.177.094,36	44.934,62	333.928,98
101.1.2.3	CATEGORIA 3 - TRASFERIMENTI DA PARTE DEI COMUNI E DELLE	0,00	35.806,24	0,00	0,00	0,00	0,00
101.1.2.4	CATEGORIA 4 - TRASFERIMENTI DA PARTE DI ALTRI ENTI DEL	727.117,30	0,00	0,00	2.000,00	1.038.739,00	313.621,70
	TOTALE	1.771.974,30	4.077.406,83	3.975.995,59	1.344.094,36	4.887.393,66	4.459.513,72
101.1.3	UNITA' PREVISIONALE 3 LIVELLO III - ALTRE ENTRATE						
101.1.3.1	CATEGORIA 1 - ENTRATE DERIVANTI DALLA VENDITA DI BENI E	81.811,19	72.647,40	73.237,92	87.068,72	64.604,70	64.359,52
101.1.3.2	CATEGORIA 2 - REDDITI E PROVENTI PATRIMONIALI	200,00	0,00	0,68	3,76	283,72	83,72
101.1.3.3	CATEGORIA 3 - POSTE CORRETTIVE E COMPENSATIVE DI USCITE	4.346,74	26.840,04	26.856,61	24.052,69	8.805,40	28.386,35
101.1.3.4	CATEGORIA 4 - ENTRATE NON CLASSIFICABILI IN ALTRE VOCI	10.132,62	67.445,20	75.412,24	13.864,28	52.964,61	54.733,07
	TOTALE	96.490,55	166.932,64	175.507,45	124.989,45	126.658,43	147.562,66
	TOTALE ENTRATE CORRENTI CENTRO DI RESP. IL DIRETTORE	1.868.464,85	4.244.339,47	4.151.503,04	1.469.083,81	5.014.052,09	4.607.076,38
	TOTALE GENERALE ENTRATE CORRENTI	1.868.464,85	4.244.339,47	4.151.503,04	1.469.083,81	5.014.052,09	4.607.076,38

PARTE I ENTRATE

CODICE	DENOMINAZIONE	ANNO FINANZIARIO 2017			ANNO FINANZIARIO 2016		
		Residui	Competenza (Accertamenti)	Cassa (Riscossioni)	Residui	Competenza (Accertamenti)	Cassa (Riscossioni)
101	CENTRO DI RESPONSABILITÀ 101 - IL DIRETTORE						
101.2	TITOLO II - ENTRATE IN CONTO CAPITALE						
101.2.1	UNITA' PREVISIONALE 3 LIVELLO I - ENTRATE PER ALIENAZIONE DI BENI						
101.2.1.1	CATEGORIA 1 - ALIENAZIONE DI IMMOBILI E DIRITTI REALI	0,00	0,00	0,00	0,00	0,00	0,00
101.2.1.2	CATEGORIA 2 - ALIENAZIONE DI IMMOBILIZZAZIONI TECNICHE	0,00	0,00	0,00	0,00	0,00	0,00
101.2.1.3	CATEGORIA 3 - REALIZZO DI VALORI MOBILIARI	0,00	0,00	0,00	0,00	0,00	0,00
101.2.1.4	CATEGORIA 4 - RISCOSSIONE DI CREDITI	0,00	0,00	0,00	0,00	0,00	0,00
	TOTALE	0,00	0,00	0,00	0,00	0,00	0,00
101.2.2	UNITA' PREVISIONALE 3 LIVELLO II - ENTRATE DERIVANTI DA						
101.2.2.1	CATEGORIA 1 - TRASFERIMENTI DALLO STATO	0,00	0,00	0,00	0,00	0,00	0,00
101.2.2.2	CATEGORIA 2 - TRASFERIMENTI DALLE REGIONI	0,00	0,00	0,00	0,00	0,00	0,00
101.2.2.3	CATEGORIA 3 - TRASFERIMENTI DA COMUNI E PROVINCE	0,00	0,00	0,00	15.493,71	0,00	0,00
101.2.2.4	CATEGORIA 4 - TRASFERIMENTI DA ALTRI ENTI DEL SETTORE	0,00	0,00	0,00	0,00	0,00	0,00
	TOTALE	0,00	0,00	0,00	15.493,71	0,00	0,00
101.2.3	UNITA' PREVISIONALE 3 LIVELLO III - ACCENSIONE DI PRESTITI						
101.2.3.1	CATEGORIA 1 - ASSUNZIONE DI MUTUI	0,00	0,00	0,00	0,00	0,00	0,00
101.2.3.2	CATEGORIA 2 - ASSUNZIONE DI ALTRI DEBITI FINANZIARI	0,00	0,00	0,00	0,00	0,00	0,00
101.2.3.3	CATEGORIA 3 - EMISSIONE DI OBBLIGAZIONI	0,00	0,00	0,00	0,00	0,00	0,00
	TOTALE	0,00	0,00	0,00	0,00	0,00	0,00
	TOTALE ENTRATE IN CONTO CAPITALE CENTRO DI RESP. IL DIRETTORE	0,00	0,00	0,00	15.493,71	0,00	0,00
	TOTALE GENERALE ENTRATE IN CONTO CAPITALE	0,00	0,00	0,00	15.493,71	0,00	0,00
101	CENTRO DI RESPONSABILITÀ 101 - IL DIRETTORE						
101.4	TITOLO IV - PARTITE DI GIRO						

PARTE I ENTRATE

CODICE	DENOMINAZIONE	ANNO FINANZIARIO 2017			ANNO FINANZIARIO 2016		
		Residui	Competenza (Accertamenti)	Cassa (Riscossioni)	Residui	Competenza (Accertamenti)	Cassa (Riscossioni)
101.4.1	UNITA' PREVISIONALE 3 LIVELLO I - ENTRATE AVENTI NATURA DI PARTITE						
101.4.1.1	CATEGORIA 1 - ENTRATI AVENTI NATURA DI PARTITE DI GIRO	33.230,76	646.942,87	572.675,34	32.132,98	470.666,02	452.085,94
	TOTALE	33.230,76	646.942,87	572.675,34	32.132,98	470.666,02	452.085,94
	TOTALE ENTRATE PARTITE DI GIRO CENTRO DI RESP. IL DIRETTORE	33.230,76	646.942,87	572.675,34	32.132,98	470.666,02	452.085,94
	TOTALE GENERALE ENTRATE GESTIONI SPECIALI E PARTITE DI GIRO	33.230,76	646.942,87	572.675,34	32.132,98	470.666,02	452.085,94
	Riepilogo dei titoli						
	Riepilogo dei titoli Centro di responsabilità amm.va "IL DIRETTORE"						
	Titolo I	1.868.464,85	4.244.339,47	4.151.503,04	1.469.083,81	5.014.052,09	4.607.076,38
	Titolo II	0,00	0,00	0,00	15.493,71	0,00	0,00
	Titolo IV	33.230,76	646.942,87	572.675,34	32.132,98	470.666,02	452.085,94
	Totale delle entrate Centro di responsabilità amm.va "IL DIRETTORE"	1.901.695,61	4.891.282,34	4.724.178,38	1.516.710,50	5.484.718,11	5.059.162,32
	Riepilogo delle entrate di tutti i Centri di responsabilità amm.va						
	Titolo I	1.868.464,85	4.244.339,47	4.151.503,04	1.469.083,81	5.014.052,09	4.607.076,38
	Titolo II	0,00	0,00	0,00	15.493,71	0,00	0,00
	Titolo IV	33.230,76	646.942,87	572.675,34	32.132,98	470.666,02	452.085,94
	TOTALE	1.901.695,61	4.891.282,34	4.724.178,38	1.516.710,50	5.484.718,11	5.059.162,32
	Avanzo di amministrazione utilizzato		382.638,78			223.060,26	
	TOTALE GENERALE DELLE ENTRATE	1.901.695,61	5.273.921,12	9.165.289,20	1.516.710,50	5.707.778,37	5.059.162,32

PARTE II SPESE

CODICE	DENOMINAZIONE	ANNO FINANZIARIO 2017			ANNO FINANZIARIO 2016		
		Residui	Competenza (Impegni)	Cassa (Pagamenti)	Residui	Competenza (Impegni)	Cassa (Pagamenti)
	Disavanzo di amministrazione presunto		0,00			0,00	
101	CENTRO DI RESPONSABILITÀ 101 - IL DIRETTORE						
101.1	TITOLO I - SPESE CORRENTI						
101.1.1	UNITA' PREVISIONALE 3 LIVELLO I - FUNZIONAMENTO						
101.1.1.1	CATEGORIA 1 - USCITE PER GLI ORGANI DELL'ENTE	9.985,89	39.978,13	36.605,90	6.506,62	46.140,01	42.536,19
101.1.1.2	CATEGORIA 2 - ONERI PER IL PERSONALE IN ATTIVITA' DI	1.102.863,34	1.893.389,68	1.892.858,49	1.182.544,14	1.801.440,21	1.878.728,69
101.1.1.3	CATEGORIA 3 - USCITE PER L'ACQUISTO DI BENI DI CONSUMO E	322.802,09	436.608,11	483.911,27	295.441,70	384.339,91	356.018,89
	TOTALE	1.435.651,32	2.369.975,92	2.413.375,66	1.484.492,46	2.231.920,13	2.277.283,77
101.1.2	UNITA' PREVISIONALE 3 LIVELLO II - INTERVENTI DIVERSI						
101.1.2.1	CATEGORIA 1 - USCITE PER PRESTAZIONI ISTITUZIONALI	1.847.942,29	806.609,88	1.194.861,25	1.712.132,87	1.865.585,29	1.720.960,15
101.1.2.2	CATEGORIA 2 - TRASFERIMENTI PASSIVI	0,00	0,00	0,00	0,00	0,00	0,00
101.1.2.3	CATEGORIA 3 - ONERI FINANZIARI	0,00	0,00	0,00	0,00	0,00	0,00
101.1.2.4	CATEGORIA 4 - ONERI TRIBUTARI	99.233,42	135.156,02	159.362,20	97.507,06	157.425,19	154.876,71
101.1.2.5	CATEGORIA 5 - POSTE CORRETTIVE E COMPENSATIVE DI	0,00	0,00	0,00	0,00	0,00	0,00
101.1.2.6	CATEGORIA 6 - USCITE NON CLASSIFICABILI IN ALTRE VOCI	22.826,09	156.037,31	151.303,70	37.968,27	191.845,57	207.143,60
	TOTALE	1.969.801,80	1.097.803,21	1.505.527,15	1.847.608,20	2.214.856,05	2.082.980,46
101.1.4	UNITA' PREVISIONALE 3 LIVELLO IV - TRATTAMENTI DI QUIESCENZA,						
101.1.4.1	CATEGORIA 1 - ONERI PER IL PERSONALE IN QUIESCENZA	0,00	0,00	0,00	0,00	0,00	0,00
101.1.4.2	CATEGORIA 2 - ACCANTONAMENTO AL TRATTAMENTO DI FINE	0,00	0,00	0,00	0,00	0,00	0,00
	TOTALE	0,00	0,00	0,00	0,00	0,00	0,00
101.1.5	UNITA' PREVISIONALE 3 LIVELLO V - ACCANTONAMENTI A FONDI RISCHI						
101.1.5.1	CATEGORIA 1 - ACCANTONAMENTI A FONDI RISCHI ED ONERI	0,00	0,00	0,00	0,00	0,00	0,00
	TOTALE	0,00	0,00	0,00	0,00	0,00	0,00
	TOTALE USCITE CORRENTI CENTRO DI RESP. IL DIRETTORE	3.405.453,12	3.467.779,13	3.918.902,81	3.332.100,66	4.446.776,18	4.360.264,23

PARTE II SPESE

CODICE	DENOMINAZIONE	ANNO FINANZIARIO 2017			ANNO FINANZIARIO 2016		
		Residui	Competenza (Impegni)	Cassa (Pagamenti)	Residui	Competenza (Impegni)	Cassa (Pagamenti)
	TOTALE GENERALE USCITE CORRENTI	3.405.453,12	3.467.779,13	3.918.902,81	3.332.100,66	4.446.776,18	4.360.264,23
101	CENTRO DI RESPONSABILITÀ 101 - IL DIRETTORE						
101.2	TITOLO II - SPESE IN CONTO CAPITALE						
101.2.1	UNITA' PREVISIONALE 3 LIVELLO I - INVESTIMENTI						
101.2.1.1	CATEGORIA 1 - ACQUISIZIONE DI BENI DI USO DUREVOLE ED	2.413.914,90	724.601,31	602.378,30	2.610.793,30	379.610,92	484.924,19
101.2.1.2	CATEGORIA 2 - ACQUISIZIONI DI IMMOBILIZZAZIONI TECNICHE	72.070,57	91.768,73	54.119,16	90.417,14	64.246,33	82.592,83
101.2.1.3	CATEGORIA 3 - PARTECIPAZIONI E ACQUISTO DI VALORI	0,00	0,00	0,00	0,00	0,00	0,00
101.2.1.4	CATEGORIA 4 - CONCESSIONI DI CREDITI ED ANTICIPAZIONI	0,00	42.247,52	42.247,52	0,00	40.019,26	40.019,26
101.2.1.5	CATEGORIA 5 - INDENNITÀ DI ANZIANITÀ E SIMILARI AL	0,00	0,00	0,00	0,00	0,00	0,00
	TOTALE	2.485.985,47	858.617,56	698.744,98	2.701.210,44	483.876,51	607.536,28
101.2.2	UNITA' PREVISIONALE 3 LIVELLO II - ONERI COMUNI						
101.2.2.1	CATEGORIA 1 - RIMBORSI DI MUTUI	0,00	0,00	0,00	0,00	0,00	0,00
101.2.2.2	CATEGORIA 2 - RIMBORSI DI ANTICIPAZIONI PASSIVE	0,00	0,00	0,00	0,00	0,00	0,00
101.2.2.3	CATEGORIA 3 - RIMBORSI DI OBBLIGAZIONI	0,00	0,00	0,00	0,00	0,00	0,00
101.2.2.4	CATEGORIA 4 - RESTITUZIONE ALLE GESTIONI AUTONOME DI	0,00	0,00	0,00	0,00	0,00	0,00
101.2.2.5	CATEGORIA 5 - ESTINZIONE DEBITI DIVERSI	0,00	0,00	0,00	0,00	0,00	0,00
	TOTALE	0,00	0,00	0,00	0,00	0,00	0,00
101.2.4	UNITA' PREVISIONALE 3 LIVELLO IV - ACCANTONAMENTO PER RIPRISTINO						
101.2.4.1	CATEGORIA 1 - ACCANTONAMENTO PER RIPRISTINO	0,00	0,00	0,00	0,00	0,00	0,00
	TOTALE	0,00	0,00	0,00	0,00	0,00	0,00
	TOTALE USCITE IN CONTO CAPITALE CENTRO DI RESP. IL DIRETTORE	2.485.985,47	858.617,56	698.744,98	2.701.210,44	483.876,51	607.536,28
	TOTALE GENERALE USCITE IN CONTO CAPITALE	2.485.985,47	858.617,56	698.744,98	2.701.210,44	483.876,51	607.536,28

PARTE II SPESE

CODICE	DENOMINAZIONE	ANNO FINANZIARIO 2017			ANNO FINANZIARIO 2016		
		Residui	Competenza (Impegni)	Cassa (Pagamenti)	Residui	Competenza (Impegni)	Cassa (Pagamenti)
101	CENTRO DI RESPONSABILITÀ 101 - IL DIRETTORE						
101.4	TITOLO IV - PARTITE DI GIRO						
101.4.1	UNITA' PREVISIONALE 3 LIVELLO I - SPESE AVENTI NATURA DI PARTITE DI						
101.4.1.1	CATEGORIA 1 - USCITE AVENTI NATURA DI PARTITE DI GIRO	68.729,06	646.942,87	550.310,08	79.310,95	470.666,02	469.222,80
	TOTALE	68.729,06	646.942,87	550.310,08	79.310,95	470.666,02	469.222,80
	TOTALE USCITE PARTITE DI GIRO CENTRO DI RESP. IL DIRETTORE	68.729,06	646.942,87	550.310,08	79.310,95	470.666,02	469.222,80
	TOTALE GENERALE USCITE PER PARTITE DI GIRO E GESTIONI SPECIALI	68.729,06	646.942,87	550.310,08	79.310,95	470.666,02	469.222,80
	Riepilogo dei titoli						
	Riepilogo dei titoli Centro di responsabilità amm.va "IL DIRETTORE"						
	Titolo I	3.405.453,12	3.467.779,13	3.918.902,81	3.332.100,66	4.446.776,18	4.360.264,23
	Titolo II	2.485.985,47	858.617,56	698.744,98	2.701.210,44	483.876,51	607.536,28
	Titolo IV	68.729,06	646.942,87	550.310,08	79.310,95	470.666,02	469.222,80
	Totale delle uscite Centro di responsabilità amm.va "IL DIRETTORE"	5.960.167,65	4.973.339,56	5.167.957,87	6.112.622,05	5.401.318,71	5.437.023,31
	Riepilogo delle uscite di tutti i Centri di responsabilità amm.va						
	Titolo I	3.405.453,12	3.467.779,13	3.918.902,81	3.332.100,66	4.446.776,18	4.360.264,23
	Titolo II	2.485.985,47	858.617,56	698.744,98	2.701.210,44	483.876,51	607.536,28
	Titolo IV	68.729,06	646.942,87	550.310,08	79.310,95	470.666,02	469.222,80
	TOTALE	5.960.167,65	4.973.339,56	5.167.957,87	6.112.622,05	5.401.318,71	5.437.023,31
	Disavanzo di amministrazione		0,00			0,00	
	TOTALE GENERALE DELLE SPESE	5.960.167,65	4.973.339,56	5.167.957,87	6.112.622,05	5.401.318,71	5.437.023,31

PARTE I ENTRATE

codice	Denominazione	Gestione di competenza							Gestione dei residui attivi					Gestione di cassa			Totale dei residui attivi al termine dell'esercizio (9+15)	
		Previsioni			Somme accertate				Differenze in + (10-7) o in - (7-10) rispetto alle previsioni	Residui all'inizio dell'esercizio	Riscossi	Rimasti da riscuotere (16-14)	Totali (14+15)	Variazioni in + (16-13) o in - (13-16)	Previsioni	Riscossioni		Differenze in + (20-19) o in - (19-20) rispetto alle previsioni
		Iniziali	Variazioni in aumento (7-4) o diminuzione (4-7)	Definitive (4+5-8)	Riscosse	Rimaste da riscuotere (10-5)	Totale accertamenti (8+9)	11-12										
1-2	3	4	5-6	7	8	9	10	11-12	13	14	15	16	17-18	19	20	21-22	23	
	Avanzo di amministrazione presunto	210.000,00	172.638,78	332.638,78														
	Fondo iniziale di cassa presunto													4.441.110,82				
101	CENTRO DI RESPONSABILITÀ 101 - IL DIRETTORE																	
101.1	TITOLO I - ENTRATE CORRENTI																	
101.1.2	UNITA' PREVISIONALE 3 LIVELLO II - ENTRATE DERIVANTI DA TRASFERIMENTI CORRENTI																	
101.1.2.1	CATEGORIA 1 - TRASFERIMENTI DA PARTE DELLO STATO																	
3010	CONTRIBUTO DEL MINISTERO DELL'AMBIENTE	3.033.371,31	0,00	3.033.371,31	3.033.371,31	0,00	3.033.371,31	0,00	0,00	0,00	0,00	0,00	0,00	3.033.371,31	3.033.371,31	0,00	0,00	
3020	CONTRIBUTI STRAORDINARI DELLO STATO PER SPESE CORRENTI	695.770,73	0,00	695.770,73	569.724,28	126.000,00	695.724,28	-46,45	156.757,00	155.000,00	1.757,00	156.757,00	0,00	852.527,73	724.724,28	-127.803,45	127.757,00	
	TOTALE CATEGORIA 1 - TRASFERIMENTI DA PARTE DELLO STATO	3.729.142,04	0,00	3.729.142,04	3.603.095,59	126.000,00	3.729.095,59	-46,45	156.757,00	155.000,00	1.757,00	156.757,00	0,00	3.885.899,04	3.758.095,59	-127.803,45	127.757,00	
101.1.2.2	CATEGORIA 2 - TRASFERIMENTI DA PARTE DELLE REGIONI																	
4010	CONTRIBUTO DELLA REGIONE PER SPESE CORRENTI	5.000,00	0,00	5.000,00	4.800,00	0,00	4.800,00	-200,00	3.500,00	0,00	3.500,00	3.500,00	0,00	8.500,00	4.600,00	-3.900,00	3.500,00	
4030	CONTRIBUTO STRAORD. DELLA REGIONE PER FINALITA' ISTITUZIONALI	40.000,00	267.950,00	307.950,00	11.500,00	296.405,00	307.905,00	-45,00	884.800,00	201.800,00	682.800,00	884.600,00	0,00	1.192.550,00	213.300,00	-979.250,00	979.205,00	
	TOTALE CATEGORIA 2 - TRASFERIMENTI DA PARTE DELLE REGIONI	45.000,00	267.950,00	312.950,00	16.300,00	296.405,00	312.805,00	-45,00	888.300,00	201.800,00	686.300,00	888.100,00	0,00	1.201.050,00	217.900,00	-983.150,00	982.705,00	
101.1.2.3	CATEGORIA 3 - TRASFERIMENTI DA PARTE DEI COMUNI E DELLE PROVINCE																	
5020	CONTRIBUTI DAI COMUNI PER LE SPESE CORRENTI	0,00	35.806,24	35.806,24	0,00	35.806,24	35.806,24	0,00	0,00	0,00	0,00	0,00	0,00	35.806,24	0,00	-35.806,24	35.806,24	
	TOTALE CATEGORIA 3 - TRASFERIMENTI DA PARTE DEI COMUNI E DELLE PROVINCE	0,00	35.806,24	35.806,24	0,00	35.806,24	35.806,24	0,00	0,00	0,00	0,00	0,00	0,00	35.806,24	0,00	-35.806,24	35.806,24	
101.1.2.4	CATEGORIA 4 - TRASFERIMENTI DA PARTE DI ALTRI ENTI DEL SETTORE PUBBLICO																	
6020	CONTRIBUTI DA PARTE DI ALTRI ENTI DEL SETTORE PRIVATO	5.000,00	0,00	5.000,00	0,00	0,00	0,00	-5.000,00	0,00	0,00	0,00	0,00	0,00	5.000,00	0,00	-5.000,00	0,00	
6030	CONTRIBUTI DA PARTE DELLA U.E. (UNIONE EUROPEA)	0,00	0,00	0,00	0,00	0,00	0,00	0,00	727.117,30	0,00	727.117,30	727.117,30	0,00	727.117,30	0,00	-727.117,30	727.117,30	
	TOTALE CATEGORIA 4 - TRASFERIMENTI DA PARTE DI ALTRI ENTI DEL SETTORE PUBBLICO	5.000,00	0,00	5.000,00	0,00	0,00	0,00	-5.000,00	727.117,30	0,00	727.117,30	727.117,30	0,00	732.117,30	0,00	-732.117,30	727.117,30	

RENDICONTO FINANZIARIO GESTIONALE - ANNO 2017

PARCO NAZIONALE DELLA MAIELLA

PARTE I ENTRATE

codice	Denominazione	Gestione di competenza							Gestione dei residui attivi					Gestione di cassa			Totale dei residui attivi al termine dell'esercizio (9+15)	
		Previsioni			Somme accertate				Differenze in + (10-7) o in - (7-10) rispetto alle previsioni	Residui all'inizio dell'esercizio	Riscossi	Rimasti da riscuotere (16-14)	Totali (14+15)	Variazioni in + (16-13) o in - (13-16)	Previsioni			Differenze in + (20-19) o in - (19-20) rispetto alle previsioni
N.	1-2	3	4	5-6	7	8	9	10							11-12	13	14	
101.1.3	UNITA' PREVISIONALE 3 LIVELLO III - ALTRE ENTRATE																	
101.1.3.1	CATEGORIA 1 - ENTRATE DERIVANTI DALLA VENDITA DI BENI E DALLA PRESTAZIONE DI SERVIZI																	
7010	RICAVI DALLA VENDITA DI PRODOTTI DIVERSI	22.000,00	5.000,00	27.000,00	19.070,44	11.898,96	26.969,40		-30,50	14.823,59	7.278,55	7.345,04	14.823,59	0,00	41.623,59	22.348,99	-19.274,60	19.244,00
7020	RICAVI DALLA VENDITA DI PUBBLICAZIONI EDITE DAL PARCO	2.000,00	0,00	2.000,00	0,00	1.041,35	1.041,35		-958,65	420,32	0,00	420,32	420,32	0,00	2.420,32	0,00	-2.420,32	1.461,67
7030	PROVENTI DERIVANTI DALLE PRESTAZIONI DEI SERVIZI	2.000,00	0,00	2.000,00	0,00	1.192,42	1.192,42		-807,58	1.913,31	0,00	1.913,31	1.913,31	0,00	3.913,31	0,00	-3.913,31	3.105,73
7050	ALTRI EVENTUALI PROVENTI	12.000,00	0,00	12.000,00	8.549,58	3.140,10	11.889,68		-310,32	812,64	781,62	0,00	781,62	-51,02	12.812,64	9.311,20	-3.501,44	3.140,10
7060	RICAVI DALLA VENDITA DI PRODOTTI TIPICI DEL PARCO E DALL'USO DEL MARCHIO	15.000,00	7.000,00	22.000,00	12.163,83	8.354,09	20.517,02		-1.482,08	13.225,55	9.054,11	3.038,04	12.090,15	-1.135,40	35.225,55	21.217,94	-14.007,61	11.390,13
7070	PROVENTI DERIVANTI DALL'UTILIZZO DI ATTREZZATURE E STRUTTURE DEL PARCO	5.000,00	0,00	5.000,00	1.403,00	1.403,97	2.806,97		-2.103,03	1.048,00	316,00	732,00	1.048,00	0,00	6.048,00	1.719,00	-4.329,00	2.135,97
7110	PROVENTI DERIVANTI DALLA GESTIONE DEL GIARDINO, DEL MUSEO, ECC.	22.000,00	0,00	22.000,00	2.441,33	4.841,33	7.282,65		-14.717,34	49.238,78	15.120,45	32.123,35	47.243,81	-1.992,67	71.238,78	17.591,79	-53.674,99	36.964,68
7130	PROVENTI DERIVANTI DALLA GESTIONE DI PIANI FAUNISTICI	3.000,00	0,00	3.000,00	838,00	309,00	1.147,00		-1.853,00	531,00	241,00	0,00	241,00	-290,00	3.531,00	1.079,00	-2.452,00	309,00
7150	PROVENTI DERIVANTI DAL PAGAMENTO DEL BIGLIETTO DI ACCESSO ALL'AREA	1.000,00	0,00	1.000,00	0,00	0,00	0,00		-1.000,00	0,00	0,00	0,00	0,00	0,00	1.000,00	0,00	-1.000,00	0,00
	TOTALE CATEGORIA 1 - ENTRATE DERIVANTI DALLA VENDITA DI BENI E DALLA PRESTAZIONE DI SERVIZI	84.000,00	12.000,00	96.000,00	49.465,16	32.161,22	72.847,40		0,00	81.811,19	32.771,74	45.570,96	78.341,60	-3.469,35	177.811,19	73.237,92	-104.573,27	77.751,28
101.1.3.2	CATEGORIA 2 - REDDITI E PROVENTI PATRIMONIALI																	
8010	AFFITTI DI IMMOBILI	1.000,00	0,00	1.000,00	0,00	0,00	0,00		-1.000,00	0,00	0,00	0,00	0,00	0,00	1.000,00	0,00	-1.000,00	0,00
8030	INTERESSI ATTIVI SU MUTUI, DEPOSITI E CONTI CORRENTI	300,00	0,00	300,00	0,00	0,00	0,00		-300,00	200,00	0,68	0,00	0,68	-199,32	500,00	0,68	-499,32	0,00
	TOTALE CATEGORIA 2 - REDDITI E PROVENTI PATRIMONIALI	1.300,00	0,00	1.300,00	0,00	0,00	0,00		0,00	200,00	0,68	0,00	0,68	-199,32	1.500,00	0,68	-1.499,32	0,00
101.1.3.3	CATEGORIA 3 - POSTE CORRETTIVE E COMPENSATIVE DI USCITE CORRENTI																	
9010	RECUPERI E RIMBORSI DIVERSI	10.000,00	11.000,00	21.000,00	19.779,50	2,48	19.781,98		-1.218,02	80,77	0,00	80,77	80,77	0,00	21.080,77	19.779,50	-1.301,27	83,25
9020	INDENNIZI DI ASSICURAZIONE	10.000,00	0,00	10.000,00	4.979,33	0,00	4.979,33		-5.020,67	271,92	0,00	271,92	271,92	0,00	10.271,92	4.979,33	-5.292,59	271,92
9030	CONCORSI NELLE SPESE	1.000,00	500,00	1.500,00	2.078,73	0,00	2.078,73		578,73	19,05	19,05	0,00	19,05	0,00	1.519,05	2.097,78	578,73	0,00
9040	RECUPERO SPESE PER DANNI ARRECATI AL PATRIMONIO	5.000,00	0,00	5.000,00	0,00	0,00	0,00		-5.000,00	3.975,00	0,00	3.975,00	3.975,00	0,00	8.975,00	0,00	-8.975,00	3.975,00
	TOTALE CATEGORIA 3 - POSTE CORRETTIVE E COMPENSATIVE DI USCITE CORRENTI	26.000,00	11.500,00	37.500,00	26.837,56	2,48	26.840,04		578,73	4.346,74	19,05	4.327,69	4.346,74	0,00	41.846,74	26.856,61	-15.568,86	4.330,17
101.1.3.4	CATEGORIA 4 - ENTRATE NON CLASSIFICABILI IN ALTRE VOCI																	
10010	PROVENTI PER CONCILIAZIONI AMMONDE RISCARCIMENTI DANNI E RICAVI DA VENDITA DI COSE SEQUESTRATE	60.000,00	5.000,00	65.000,00	63.991,85	1.008,35	65.000,00		0,00	9.007,78	9.007,78	0,00	9.007,78	0,00	74.007,78	72.999,43	-1.008,35	1.008,35
10020	INDENNIZI VARI	5.000,00	0,00	5.000,00	839,89	0,00	839,89		-4.160,31	0,00	0,00	0,00	0,00	0,00	5.000,00	839,89	-4.160,31	0,00
10030	ENTRATE EVENTUALI	2.000,00	0,00	2.000,00	1.548,28	57,23	1.605,51		-394,49	1.124,84	24,84	1.100,00	1.124,84	0,00	3.124,84	1.573,12	-1.551,72	1.157,23
	TOTALE CATEGORIA 4 - ENTRATE NON	67.000,00	5.000,00	72.000,00	66.379,92	1.065,58	67.445,20		0,00	10.132,62	9.032,62	1.100,00	10.132,62	0,00	82.132,62	75.412,24	-6.720,38	2.165,88

Data di stampa: 19/03/2018

PARTE I ENTRATE

codice	Denominazione	Gestione di competenza							Gestione dai residui attivi					Gestione di cassa			Totale dei residui attivi al termine dell'esercizio (9+15)	
		Previsioni		Somme accertate			Differenze in + (10-7) o in - (7-10) rispetto alle previsioni	Residui all'inizio dell'esercizio	Riscossi	Rimasti da riscuotere (16-14)	Totali (14+15)	Variazioni in + 16-13) o in - (13-16)	Previsioni	Riscossioni	Differenze in + 20-19) o in - (19-20) rispetto alle previsioni			
N.	3	4	5-6	7	8	9										10	11-12	13
	CLASSIFICABILI IN ALTRE VOCI																	
	TOTALE ENTRATE CORRENTI CENTRO DI RESP. IL DIRETTORE	3.957.442,04	332.256,24 0,00	4.289.698,28	3.752.878,95	491.460,52	4.244.339,47	578,73 -45.937,54	1.868.464,85	398.624,09	1.466.172,05	1.864.796,14	0,00 -3.666,71	6.158.163,13	4.151.503,04	578,73 -2.007.236,82	1.957.632,57	
	TOTALE GENERALE ENTRATE CORRENTI	3.957.442,04	332.256,24 0,00	4.289.698,28	3.752.878,95	491.460,52	4.244.339,47	578,73 -45.937,54	1.868.464,85	398.624,09	1.466.172,05	1.864.796,14	0,00 -3.666,71	6.158.163,13	4.151.503,04	578,73 -2.007.236,82	1.957.632,57	
101	CENTRO DI RESPONSABILITÀ 101 - IL DIRETTORE																	
101.2	TITOLO II - ENTRATE IN CONTO CAPITALE																	
101.2.3	UNITA' PREVISIONALE 3 LIVELLO III - ACCENSIONE DI PRESTITI																	
101.2.3.1	CATEGORIA 1 - ASSUNZIONE DI MUTUI																	
19010	ASSUNZIONE DI MUTUI	50.000,00	0,00	50.000,00	0,00	0,00	0,00	-50.000,00	0,00	0,00	0,00	0,00	0,00	50.000,00	0,00	-50.000,00	0,00	
	TOTALE CATEGORIA 1 - ASSUNZIONE DI MUTUI	50.000,00	0,00 0,00	50.000,00	0,00	0,00	0,00	0,00 -50.000,00	0,00	0,00	0,00	0,00	0,00 0,00	50.000,00	0,00	0,00 -50.000,00	0,00	
101.2.3.2	CATEGORIA 2 - ASSUNZIONE DI ALTRI DEBITI FINANZIARI																	
20010	PRELEVAMENTI DA DEPOSITI VINCOLATI CIO SOCIETA' ASSICURATIVE PER LIQUIDAZIONE TFR DIPENDENTI	100.000,00	0,00	100.000,00	0,00	0,00	0,00	-100.000,00	0,00	0,00	0,00	0,00	0,00	100.000,00	0,00	-100.000,00	0,00	
	TOTALE CATEGORIA 2 - ASSUNZIONE DI ALTRI DEBITI FINANZIARI	100.000,00	0,00 0,00	100.000,00	0,00	0,00	0,00	0,00 -100.000,00	0,00	0,00	0,00	0,00	0,00 0,00	100.000,00	0,00	0,00 -100.000,00	0,00	
	TOTALE ENTRATE IN CONTO CAPITALE CENTRO DI RESP. IL DIRETTORE	150.000,00	0,00 0,00	150.000,00	0,00	0,00	0,00	0,00 -150.000,00	0,00	0,00	0,00	0,00	0,00 0,00	150.000,00	0,00	0,00 -150.000,00	0,00	
	TOTALE GENERALE ENTRATE IN CONTO CAPITALE	150.000,00	0,00 0,00	150.000,00	0,00	0,00	0,00	0,00 -150.000,00	0,00	0,00	0,00	0,00	0,00 0,00	150.000,00	0,00	0,00 -150.000,00	0,00	
101	CENTRO DI RESPONSABILITÀ 101 - IL DIRETTORE																	

PARTE I ENTRATE

codice	N.	Denominazione	1-2		3		4		5-8		7		9		10		11-12		13		14		15		16		17-18		19		20		21-22		23			
			iniziale	variazioni	iniziale	variazioni	iniziale	variazioni	iniziale	variazioni	iniziale	variazioni	iniziale	variazioni	iniziale	variazioni	iniziale	variazioni	iniziale	variazioni	iniziale	variazioni	iniziale	variazioni	iniziale	variazioni	iniziale	variazioni	iniziale	variazioni	iniziale	variazioni	iniziale	variazioni				
101.4.1	101.4.1	ENTRATE AVVENTI NATURA DI LIVELLO I - PARTITE DI GIRO																																				
		TITOLO IV - PARTITE DI GIRO																																				
		CATEGORIA 1 - ENTRATE AVVENTI NATURA DI GIRO																																				
		22010 RITENUTE ERARIALI																																				
		22020 RITENUTE PREVIDENZIALI ASSISTENZIALI																																				
		22030 RITENUTE DIVERSE																																				
		22040 RITENUTE PER CONTO DI TERZI																																				
		22050 DEPOSITI CAUZIONALI DA TERZI																																				
		22060 RECUPERO ANTICIPAZIONI FONDO ECONOMATO																																				
		22080 RECUPERO ANTICIPAZIONI VARIO																																				
		22090 PARTITE IN CONTO SOGGETTI																																				
		22100 RITENUTE D'ACCONTO PER PRESTAZIONI																																				
		22110 RITENUTE D'ACCONTO PER CONTO DI TERZI																																				
		22120 I.Y.A. CREDITO																																				
		TOTALE CATEGORIA 1 - ENTRATE AVVENTI NATURA DI GIRO	638.667,96	160.104,98	638.667,96	160.104,98	798.662,94	562.146,00	84.796,79	646.942,87	-151.720,07	33.230,76	10.529,26	6.677,47	17.206,73	-16.024,03	831.893,70	672.676,24	-259.218,36	91.474,26	638.667,96	160.104,98	638.667,96	160.104,98	798.662,94	562.146,00	84.796,79	646.942,87	-151.720,07	33.230,76	10.529,26	6.677,47	17.206,73	-16.024,03	831.893,70	672.676,24	-259.218,36	91.474,26
		TOTALE ENTRATE PARTITE DI GIRO	638.667,96	160.104,98	638.667,96	160.104,98	798.662,94	562.146,00	84.796,79	646.942,87	-151.720,07	33.230,76	10.529,26	6.677,47	17.206,73	-16.024,03	831.893,70	672.676,24	-259.218,36	91.474,26	638.667,96	160.104,98	638.667,96	160.104,98	798.662,94	562.146,00	84.796,79	646.942,87	-151.720,07	33.230,76	10.529,26	6.677,47	17.206,73	-16.024,03	831.893,70	672.676,24	-259.218,36	91.474,26
		CENTRO DI RESP. IL DIRETTORE																																				
		TOTALE ENTRATE PARTITE DI GIRO SPECIALI E PARTITE DI GIRO	638.667,96	160.104,98	638.667,96	160.104,98	798.662,94	562.146,00	84.796,79	646.942,87	-151.720,07	33.230,76	10.529,26	6.677,47	17.206,73	-16.024,03	831.893,70	672.676,24	-259.218,36	91.474,26	638.667,96	160.104,98	638.667,96	160.104,98	798.662,94	562.146,00	84.796,79	646.942,87	-151.720,07	33.230,76	10.529,26	6.677,47	17.206,73	-16.024,03	831.893,70	672.676,24	-259.218,36	91.474,26
		RIPIGLO DEI TIPOI																																				
		RIPIGLO DEI TIPOI CENTRI DI RESPONSABILITÀ																																				
		TOTALE ENTRATE Centro di responsabilità am.m.va "IL DIRETTORE"	4.746.000,00	492.361,22	4.746.000,00	492.361,22	5.238.361,22	4.315.026,03	576.267,31	4.891.293,34	-347.078,88	469.153,26	1.472.849,52	1.882.002,87	-19.692,74	11.661.167,66	4.724.178,26	-2.416.878,46	2.049.106,83	91.474,26	4.746.000,00	492.361,22	4.746.000,00	492.361,22	5.238.361,22	4.315.026,03	576.267,31	4.891.293,34	-347.078,88	469.153,26	1.472.849,52	1.882.002,87	-19.692,74	11.661.167,66	4.724.178,26	-2.416.878,46	2.049.106,83	91.474,26
		RIPIGLO DELLE ENTRATE DI TUTTI I CENTRI DI RESPONSABILITÀ AM.M.VA	4.746.000,00	492.361,22	4.746.000,00	492.361,22	5.238.361,22	4.315.026,03	576.267,31	4.891.293,34	-347.078,88	469.153,26	1.472.849,52	1.882.002,87	-19.692,74	11.661.167,66	4.724.178,26	-2.416.878,46	2.049.106,83	91.474,26	4.746.000,00	492.361,22	4.746.000,00	492.361,22	5.238.361,22	4.315.026,03	576.267,31	4.891.293,34	-347.078,88	469.153,26	1.472.849,52	1.882.002,87	-19.692,74	11.661.167,66	4.724.178,26	-2.416.878,46	2.049.106,83	91.474,26
		TOTALE GENERALE DELLE ENTRATE	4.966.000,00	566.000,00	4.966.000,00	566.000,00	5.458.722,44	4.315.026,03	576.267,31	4.891.293,34	-347.078,88	469.153,26	1.472.849,52	1.882.002,87	-19.692,74	11.661.167,66	4.724.178,26	-2.416.878,46	2.049.106,83	91.474,26	4.966.000,00	566.000,00	4.966.000,00	566.000,00	5.458.722,44	4.315.026,03	576.267,31	4.891.293,34	-347.078,88	469.153,26	1.472.849,52	1.882.002,87	-19.692,74	11.661.167,66	4.724.178,26	-2.416.878,46	2.049.106,83	91.474,26

RENDICONTO FINANZIARIO GESTIONALE - ANNO 2017

PARCO NAZIONALE DELLA MAIELLA

PARTE II SPESE

codice	Denominazione	Gestione di competenza								Gestione dei residui passivi					Gestione di cassa			Totale dei residui passivi al termine dell'esercizio (9+15)
		Previsioni			Somme impegnate			Differenze in + (10-7) o in - (7-10) rispetto alle previsioni	Residui all'inizio dell'esercizio	Pagati	Rimasti da pagare (16-14)	Totali (14+15)	Variazioni in + (16-13) o in - (13-16)	Previsioni	Pagamenti	Differenze in + (20-19) o in - (19-20) rispetto alle previsioni		
		Iniziali	Variazioni in aumento (7-4) o diminuzione (4-7)	Definitive (4+5-6)	Pagate	Rimaste da pagare (10-8)	Totale impegni (8+9)											
1-2	3	4	5-6	7	8	9	10	11-12	13	14	15	16	17-18	19	20	21-22	23	
2200	DELLA L. 296/95 E DEL D.L. 159/07 ONERI PREVIDENZIALI E ASSISTENZIALI E SOCIALI A CARICO DELL'ENTE PER IL PERSONALE FUORI RUOLO ASSUNTO AI SENSI DEL COMMA 940 L.296/05 ED AI SENSI DEL D.L. 159/07	220.000,00	0,00	220.000,00	0,00	220.000,00	220.000,00	0,00	-239.620,37	220.630,78	18.789,59	239.620,37	0,00	459.620,37	220.630,78	-238.789,59	238.789,59	
	TOTALE CATEGORIA 2 - ONERI PER IL PERSONALE IN ATTIVITA' DI SERVIZIO	2.611.901,95	-28.000,00	2.617.401,95	924.530,78	968.658,98	1.853.389,65	0,00	-124.012,27	1.102.863,34	968.327,71	74.795,12	1.043.122,83	0,00	3.120.265,29	1.692.855,49	-1.227.406,80	1.043.654,02
101.1.1.3	CATEGORIA 3 - USCITE PER L'ACQUISTO DI BENI DI CONSUMO E DI SERVIZI																	
4010	FITTI PASSIVI ED ONERI LOCATIVI	15.000,00	0,00	15.000,00	14.933,00	0,00	14.933,00	-67,00	1.200,00	0,00	1.200,00	1.200,00	0,00	16.200,00	14.933,00	-1.267,00	1.200,00	
4020	SPESE PER ACQUA, GAS, ENERGIA ELETTRICA	35.000,00	0,00	35.000,00	26.891,35	8.098,24	33.589,59	-1.410,41	3.250,98	2.780,98	0,00	2.780,98	-490,00	38.250,98	29.652,33	-8.598,65	8.698,24	
4030	SPESE PER RISCALDAMENTO	40.000,00	0,00	40.000,00	29.595,72	9.432,42	39.428,14	-571,88	58.075,43	55.850,78	1.900,00	57.750,78	-324,65	98.075,43	85.848,50	-12.226,93	11.332,42	
4040	SPESE PER PULIZIA UFFICI	10.000,00	4.100,00	14.100,00	11.881,38	1.457,62	13.339,00	-761,00	17.145,76	5.504,99	11.110,00	16.614,99	-530,77	31.245,76	17.386,37	-13.859,39	12.567,62	
4050	CANONI VARI E LAVORI A CONVENZIONE	5.000,00	45.000,00	50.000,00	3.537,90	45.404,90	48.942,80	-1.057,20	1.910,00	0,00	1.910,00	1.910,00	0,00	51.910,00	3.537,90	-48.372,10	47.314,90	
4060	PREMI DI ASSICURAZIONE CONTRO RISCHI, INCENDI, FURTI, ECC.	45.000,00	0,00	45.000,00	37.861,41	6.382,21	44.243,62	-758,38	2.600,00	1.833,40	766,60	2.600,00	0,00	47.600,00	39.684,81	-7.905,19	7.148,81	
4070	MANUTENZIONE, RIPARAZIONE E ADATTAMENTO DI LOCALI E RELATIVI IMPIANTI	20.164,52	10.000,00	30.164,52	24.121,76	4.780,63	28.912,39	-1.252,13	22.471,91	9.989,14	12.268,80	22.258,04	-213,87	52.636,43	34.110,90	-18.525,53	17.059,53	
4080	SPESE POSTALI, ECC.	12.000,00	0,00	12.000,00	5.812,96	2.980,38	8.773,34	-3.228,66	1.429,65	977,43	0,00	977,43	-452,22	13.429,65	6.760,39	-6.639,26	2.960,38	
4090	SPESE TELEFONICHE	28.650,00	24.000,00	52.650,00	41.299,78	9.941,07	50.240,85	-1.809,15	9.429,03	3.937,36	0,00	3.937,36	-5.488,67	61.476,03	45.237,14	-16.238,89	8.941,07	
4100	SPESE PER L'ACQUISTO DI STAMPATI, CANCELLERIA, ECC.	5.000,00	10.000,00	15.000,00	4.820,93	10.164,40	14.985,33	-14,67	2.035,37	2.034,39	0,00	2.034,39	-0,98	17.035,37	6.855,32	-10.180,05	10.164,40	
4110	SPESE PER L'ACQUISTO DI MATERIALE VARIO DI CONSUMO	5.000,00	0,00	5.000,00	2.648,30	1.287,52	3.335,82	-1.684,18	2.454,19	311,62	2.131,34	2.442,06	-11,23	7.454,19	2.359,92	-5.094,27	3.418,86	
4120	SPESE PER ELABORAZIONE ED ASSISTENZA SOFTWARE	25.200,00	7.500,00	32.700,00	23.895,14	8.645,00	32.510,14	-189,86	20.247,02	15.063,53	5.183,49	20.247,02	0,00	52.947,02	38.928,67	-14.018,35	13.828,49	
4130	FORNITURA DI MATERIALE FOTOGRAFICO	500,00	0,00	500,00	0,00	0,00	0,00	0,00	400,00	400,00	0,00	400,00	0,00	900,00	0,00	-900,00	400,00	
4140	MANUTENZIONE E RIPARAZIONE ARREDI ED ATTREZZATURE	20.600,00	0,00	20.600,00	14.881,05	5.118,21	19.899,26	-0,74	14.188,89	9.673,19	3.600,78	13.278,97	-906,92	34.188,89	24.554,24	-9.634,65	8.724,99	
4190	SPESE PER LA GESTIONE DEGLI AUTOMEZZI (CARBURANTE, LUBRIFICANTE, ASSICURAZIONE, BOLLI, ECC.)	42.532,52	0,00	42.532,52	40.148,79	2.282,54	42.411,33	-121,19	9.850,19	7.031,47	776,06	7.807,52	-2.042,67	52.382,71	47.180,26	-5.202,45	3.038,59	
4200	SPESE PER STAMPA ANNI, MONOGRAFIE, BOLLETTINI, ESTRATTI, ECC.	500,00	0,00	500,00	0,00	0,00	0,00	-500,00	500,00	0,00	500,00	500,00	0,00	1.000,00	0,00	-1.000,00	500,00	
4210	SPESE PER ACQUISTO DI LIBRI E/O ABBONAMENTI A RIVISTE, GIORNALI, RASSEGNE ED ALTRE PUBBLICAZIONI	6.000,00	500,00	6.500,00	5.159,59	803,91	5.963,50	-538,50	2.000,40	1.969,10	0,00	1.969,10	-121,30	8.500,40	7.128,69	-1.451,71	803,91	
4260	SPESE PER LA GESTIONE DI AREE VERDI, PARCHEGGI E CAMPEGGI	28.000,00	0,00	28.000,00	0,00	28.000,00	28.000,00	0,00	138.781,57	72.544,43	66.000,48	138.552,91	-228,66	166.781,57	72.544,43	-94.237,14	94.008,48	
4280	SPESE RELATIVE ALLA COSTITUZIONE ED AL FUNZIONAMENTO SQUADRE ANTI-INCENDIO BOSCHIVO E VIGILANZA ECOLOGICA	4.000,00	0,00	4.000,00	0,00	0,00	0,00	-4.000,00	10.969,02	5.390,40	5.578,62	10.969,02	0,00	14.969,02	5.390,40	-9.578,62	5.578,62	
4290	SPESE PER BORSISTI	0,00	6.000,00	6.000,00	760,00	5.220,00	6.000,00	0,00	0,00	0,00	0,00	0,00	0,00	6.000,00	780,00	-5.220,00	5.220,00	
4340	SPESE PER LA PARTECIPAZIONE A FIERE, MOSTRE, CONVEGNI, ECC.	160,00	0,00	160,00	0,00	0,00	0,00	-160,00	0,00	0,00	0,00	0,00	0,00	160,00	0,00	-160,00	0,00	
4350	SPESE PER CARTOGRAFIE, CLASSIFICAZIONE TERRENI, INDAGINI, ECC.	1.000,00	0,00	1.000,00	0,00	0,00	0,00	-1.000,00	0,00	0,00	0,00	0,00	0,00	1.000,00	0,00	-1.000,00	0,00	
4360	SPESE DI RAPPRESENTANZA	50,60	0,00	50,60	0,00	0,00	0,00	-50,60	0,00	0,00	0,00	0,00	0,00	50,60	0,00	-50,60	0,00	
4390	SPESE PER COLLABORAZIONI AMMINISTRATIVE E TECNICHE	2.720,60	0,00	2.720,60	0,00	0,00	0,00	-2.720,60	2.720,00	0,00	2.720,00	2.720,00	0,00	5.440,60	0,00	-5.440,00	2.720,00	
4400	SPESE PER ACQUISTO VESTIARIO E DIVISE	1.000,00	0,00	1.000,00	0,00	1.000,00	1.000,00	0,00	1.057,68	1.000,00	57,68	1.057,68	0,00	2.057,68	1.000,00	-1.057,68	1.057,68	
	TOTALE CATEGORIA 3 - USCITE PER L'ACQUISTO DI BENI DI CONSUMO E DI SERVIZI	351.878,24	107.188,00	458.978,24	288.039,06	148.569,05	436.608,11	0,00	-22.376,13	322.801,09	195.872,21	116.117,94	311.990,15	0,00	781.780,33	483.911,27	-297.869,04	264.686,99

Data di stampa: 19/03/2018

Pagina 6 di 11

RENDICONTO FINANZIARIO GESTIONALE - ANNO 2017

PARCO NAZIONALE DELLA MAIELLA

PARTE II SPESE

codice	Denominazione	Gestione di competenza							Gestione dei residui passivi					Gestione di cassa			Totale dei residui passivi al termine dell'esercizio (9+15)	
		Previsioni		Somme impegnate			Differenze in + (10-7) o in - (7-10) rispetto alle previsioni	Residui all'inizio dell'esercizio	Pagati	Rimasti da pagare (16-14)	Totali (14+15)	Variazioni in + (16-13) o in - (13-16)	Gestione di cassa					
		Iniziali	Variazioni in aumento (+) o diminuzione (-) (4-3)	Definitive (4+5-6)	Pagate	Rimaste da pagare (10-8)							Totale impegni (6+9)	Previsioni	Pagamenti	Differenze in + (20-19) o in - (19-20) rispetto alle previsioni		
N.	3	4	5-9	7	8	9	10	11-12	13	14	15	16	17-18	19	20	21-22	23	
101.1.2	UNITA' PREVISIONALE 3 LIVELLO II - INTERVENTI DIVERSI																	
101.1.2.1	CATEGORIA 1 - USCITE PER PRESTAZIONI ISTITUZIONALI																	
5010	SPESE PER ATTIVITA' DIVULGATIVE, INFORMATIVE, ECC.	50.000,00	30.000,00	80.000,00	31.810,64	47.801,70	79.612,34	-387,66	45.377,91	35.166,52	8.955,83	44.122,35	-1.255,56	125.377,91	66.977,16	-58.400,75	56.757,53	
5020	RICERCHE SCIENTIFICHE, STUDI, PUBBLICAZIONI	20.000,00	0,00	20.000,00	6.951,81	13.048,19	20.000,00	0,00	79.923,68	32.607,79	46.711,39	79.319,18	-604,50	99.923,68	39.555,60	-60.384,08	59.759,58	
5040	SPESE PER ORGANIZZAZIONE CAMPI NATURALISTICI, STAGES, ECC.	10.000,00	0,00	10.000,00	0,00	10.000,00	10.000,00	0,00	37.896,30	9.249,69	28.639,61	37.896,30	0,00	47.896,30	9.246,69	-39.639,61	38.639,61	
5050	INDENNIZI PER DANNI DELLA FAUNA	243.000,00	0,00	243.000,00	103.179,33	139.820,67	243.000,00	0,00	71.290,06	71.050,02	0,00	71.050,02	-240,04	314.290,06	174.229,35	-140.060,71	139.820,67	
5080	AFFITTO BOSCHI, PASCOLI, TERRITORI COMUNALI E PRIVATI, INDENNIZI, ESPROPRIAZIONI	125.000,00	-25.000,00	100.000,00	14.992,00	85.008,00	100.000,00	0,00	55.004,00	55.004,00	0,00	55.004,00	0,00	155.004,00	69.996,00	-85.008,00	85.008,00	
5070	INDENNIZI PER MANCATI TAGLI E PASCOLI	10.000,00	0,00	10.000,00	0,00	0,00	0,00	-10.000,00	0,00	0,00	0,00	0,00	0,00	10.000,00	0,00	-10.000,00	0,00	
5080	GESTIONE RIPQUALIFICAZIONE AMBIENTALE	53.000,00	10.000,00	63.000,00	45.372,92	15.772,74	61.145,66	-1.854,34	31.948,53	28.027,40	3.000,00	31.927,40	-21,13	94.948,53	74.300,32	-20.648,21	18.772,74	
5090	INTERVENTI DI RIQUALIFICAZIONE AMBIENTALE	10.000,00	0,00	10.000,00	1.533,54	8.453,70	9.987,24	-12,76	0,00	0,00	0,00	0,00	0,00	10.000,00	1.533,54	-8.466,46	8.453,70	
5120	SPESE DI GESTIONE DI CENTRI VISITA, INFORMAZIONE, MUSEI, ECC.	185.000,00	0,00	185.000,00	99.857,38	65.141,72	164.999,10	-0,90	159.111,71	101.519,69	49.565,33	159.085,02	-26,69	315.111,71	201.377,07	-113.734,64	113.707,05	
5140	SPESE PER IL FUNZIONAMENTO EX RISERVE REGIONALI E STATALI	39.000,00	0,00	39.000,00	22.141,94	6.906,93	29.048,87	-951,13	12.204,67	10.132,12	1.328,43	11.460,55	-744,12	42.204,67	32.274,06	-9.930,61	8.235,39	
5150	REDAZIONE DI STRUMENTI DI PIANIFICAZIONE, PROGRAMMAZIONE E GESTIONE DEL PARCO	5.000,00	0,00	5.000,00	0,00	0,00	0,00	-5.000,00	26.516,63	8.091,00	17.993,38	28.084,38	-432,26	31.516,63	8.091,00	-23.425,63	17.693,38	
5160	REDAZIONE DI CARTOGRAFIE TEMATICHE, CARTA DEL PARCO, ECC.	6.000,00	10.000,00	16.000,00	0,00	16.000,00	16.000,00	0,00	9.100,00	0,00	9.100,00	9.100,00	0,00	25.100,00	0,00	-25.100,00	25.100,00	
5180	PROGETTAZIONI ESECUTIVE ESTERNE	0,00	0,00	0,00	0,00	0,00	0,00	0,00	4.026,88	0,00	4.026,88	4.026,88	0,00	4.026,88	0,00	-4.026,88	4.026,88	
5200	INTERVENTI URGENTI PRO ORSO BRUNO MARISCANO	18.000,00	0,00	18.000,00	12.621,97	5.378,00	17.999,97	-0,03	33.204,17	3.931,40	29.272,77	33.204,17	0,00	51.204,17	16.553,37	-34.650,80	34.650,77	
5210	PROGETTI LIFE C E E (UNIONE EUROPEA)	37.500,00	0,00	37.500,00	0,00	0,00	0,00	-37.500,00	1.133.060,44	345.284,49	780.239,38	1.129.523,87	-7.536,57	1.170.560,44	345.284,49	-825.275,95	780.239,38	
5300	COMUNICAZIONE E PROMOZIONE IMMAGINE DEL PARCO	30.000,00	25.000,00	55.000,00	39.667,80	15.148,90	54.616,70	-183,30	158.287,31	115.770,80	41.511,20	157.282,00	-1.005,31	213.287,31	155.458,90	-57.848,71	56.660,10	
	TOTALE CATEGORIA 1 - USCITE PER PRESTAZIONI ISTITUZIONALI	612.600,00	75.000,00 -25.000,00	662.600,00	378.129,33	428.480,55	606.603,88	0,00 -55.890,12	1.847.942,29	816.731,92	1.019.344,20	1.836.076,12	0,00 -11.866,17	2.710.442,29	1.194.861,25	-1.515.581,04	1.447.824,76	
101.1.2.3	CATEGORIA 3 - ONERI FINANZIARI																	
7010	INTERESSI PASSIVI SU MUTUI	1.000,00	0,00	1.000,00	0,00	0,00	0,00	-1.000,00	0,00	0,00	0,00	0,00	0,00	1.000,00	0,00	-1.000,00	0,00	
	TOTALE CATEGORIA 3 - ONERI FINANZIARI	1.000,00	0,00 0,00	1.000,00	0,00	0,00	0,00	0,00 -1.000,00	0,00	0,00	0,00	0,00	0,00 0,00	1.000,00	0,00	-1.000,00	0,00	
101.1.2.4	CATEGORIA 4 - ONERI TRIBUTARI																	
8010	IMPOSTE, TASSE E TRIBUTI VARI	160.000,00	-24.600,00	135.400,00	80.576,05	54.579,97	135.156,02	-243,98	99.233,42	78.786,15	20.303,93	99.090,08	-143,34	234.633,42	159.302,20	-75.271,22	74.883,90	
	TOTALE CATEGORIA 4 - ONERI TRIBUTARI	160.000,00	0,00 -24.600,00	135.400,00	80.576,05	54.579,97	135.156,02	0,00 -243,98	99.233,42	78.786,15	20.303,93	99.090,08	0,00 -143,34	234.633,42	159.302,20	-75.271,22	74.883,90	
101.1.2.6	CATEGORIA 6 - USCITE NON CLASSIFICABILI IN ALTRE VOCI																	
10010	SPESE PER LITI, ARBITRAGGI, RISARCIMENTI ED ACCESSORI, SPESE LEGALI	70.000,00	0,00	70.000,00	58.971,25	0,00	58.971,25	-11.028,75	29.145,41	1.182,77	18.736,05	19.918,85	-226,56	90.145,41	60.154,02	-29.991,39	18.736,05	
10020	FONDI DI RISERVA	80.000,00	-54.989,23	25.010,72	0,00	0,00	0,00	-25.010,72	0,00	0,00	0,00	0,00	0,00	25.010,72	0,00	-25.010,72	0,00	
10050	ALTRE SPESE NON CLASSIFICABILI	20.000,00	0,00	20.000,00	13.214,87	6.638,93	19.853,80	-146,20	2.480,68	722,55	1.751,00	2.473,55	-7,13	22.480,68	13.937,42	-8.543,26	8.389,93	
10060	SOMME VINCOLATE (A SENSI DI LEGGI, DECRETI, ECC.)	100.000,00	-22.000,00	78.000,00	77.212,26	0,00	77.212,26	-787,74	0,00	0,00	0,00	0,00	0,00	78.000,00	77.212,26	-787,74	0,00	

RENDICONTO FINANZIARIO GESTIONALE - ANNO 2017

PARCO NAZIONALE DELLA MAIELLA

PARTE II SPESE

codice	Denominazione	Gestione di competenza							Gestione dei residui passivi					Gestione di cassa			Totale dei residui passivi al termine dell'esercizio (9+15)
		Previsioni			Somme impegnate			Differenze in + (10-7) o in - (7-10) rispetto alle previsioni	Residui all'inizio dell'esercizio	Pagati	Rimasti da pagare (16-14)	Totali (14+15)	Variazioni in + (16-13) o in - (13-16)	Previsioni	Pagamenti	Differenze in + (20-19) o in - (19-20) rispetto alle previsioni	
		iniziali	Variazioni in aumento (7-4) o diminuzione (4-7)	Definitive (4+5+6)	Pagate	Rimaste da pagare (10-8)	Totale impegni (8+9)										
1-2	3	4	5-6	7	8	9	10	11-12	13	14	15	16	17-18	19	20	21-22	23
	TOTALE CATEGORIA 6 - USCITE NON CLASSIFICABILI IN ALTRE VOCI	270.800,00	0,00 -76.989,28	193.810,72	149.358,38	6.638,93	156.037,31	0,00 -36.973,41	22.626,09	1.905,32	20.487,08	22.392,40	0,00 -233,69	215.836,81	151.303,70	0,00 -64.333,11	27.126,01
	TOTALE USCITE CORRENTI CENTRO DI RESP. IL DIRETTORE	3.656.142,04	210.100,00 -149.089,28	3.717.152,76	1.848.005,41	1.619.773,72	3.467.779,13	0,00 -249.373,63	3.405.453,12	2.070.897,40	1.251.676,44	3.322.573,84	0,00 -82.879,28	7.122.605,88	3.918.992,81	0,00 -3.203.703,07	2.871.450,16
	TOTALE GENERALE USCITE CORRENTI	3.656.142,04	210.100,00 -149.089,28	3.717.152,76	1.848.005,41	1.619.773,72	3.467.779,13	0,00 -249.373,63	3.405.453,12	2.070.897,40	1.251.676,44	3.322.573,84	0,00 -82.879,28	7.122.605,88	3.918.992,81	0,00 -3.203.703,07	2.871.450,16
101	CENTRO DI RESPONSABILITÀ 101 - IL DIRETTORE																
101.2	TITOLO II - SPESE IN CONTO CAPITALE																
101.2.1	UNITA' PREVISIONALE 3 LIVELLO I - INVESTIMENTI																
101.2.1.1	CATEGORIA 1 - ACQUISIZIONE DI BENI DI USO DUREVOLE ED OPERE IMMOBILIARI																
11010	ACQUISTO TERRENI	50.000,00	0,00	50.000,00	0,00	0,00	0,00	-50.000,00	35.000,00	0,00	35.000,00	35.000,00	0,00	85.000,00	0,00	-85.000,00	35.000,00
11050	RICOSTRUZIONI, RIPRISTINI E TRASFORMAZIONI DI IMMOBILI	10.000,00	0,00	10.000,00	8.745,52	1.254,48	10.000,00	0,00	178.268,14	5.321,00	57.390,40	62.892,00	-115.584,14	188.268,14	14.067,12	-174.199,02	58.014,88
11070	REALIZZAZIONE SEGNALETICA DEL PARCO (LOGO, CARTELLONISTICA, ECC.)	15.000,00	0,00	15.000,00	10.589,80	4.400,00	14.989,80	-30,20	43.001,71	16.858,75	26.144,96	43.001,71	0,00	58.001,71	27.426,55	-30.575,16	30.544,99
11080	REALIZZAZIONE DI IMPIANTI VARI ED INFRASTRUTTURE	6.000,00	0,00	6.000,00	5.408,42	591,58	6.000,00	0,00	39.723,12	7.739,89	6.000,00	13.739,69	-25.983,43	45.723,12	13.148,11	-32.575,01	6.591,58
11090	INTERVENTI SU BENI DI INTERESSE STORICO E PAESAGGISTICO	0,00	0,00	0,00	0,00	0,00	0,00	0,00	88.658,00	35.459,36	3.198,64	85.658,00	0,00	88.658,00	85.459,36	-3.198,64	3.198,64
11100	INTERVENTI SU BENI DI INTERESSE ARTISTICO	0,00	0,00	0,00	0,00	0,00	0,00	0,00	1.383,22	1.000,00	0,00	1.000,00	-383,22	1.383,22	1.000,00	-383,22	0,00
11120	SISTEMAZIONE E RECUPERO DI STRADE DI ACCESSO A LOCALITA' DI INTERESSE TURISTICO E/O NATURALISTICO	0,00	11.821,80	11.821,80	0,00	0,00	0,00	-11.821,80	15.000,00	14.369,62	0,00	14.369,62	-630,38	26.821,80	14.369,62	-12.452,18	0,00
11130	REALIZZAZIONE DI ARRE ATTREZZATE TURISTICHE ED INTERVENTI CONNESSI (SIST SENTIERI E PERCORSI ESCURSIONISTICI, RISTR. E RECUPERO RIFUGI MONT. E MANUTENZ. VARIE)	38.000,00	0,00	38.000,00	29.741,80	0,00	29.741,80	-8.258,20	78.083,17	23.158,81	54.924,36	78.083,17	0,00	116.083,17	52.900,61	-63.182,56	54.924,36
11150	REALIZZAZIONE DI CENTRI VISITA E/O SERVIZI	0,00	0,00	0,00	0,00	0,00	0,00	0,00	12.176,11	12.100,00	0,00	12.100,00	-76,11	12.176,11	12.100,00	-76,11	0,00
11170	REALIZZAZIONE DI ITINERARI TURISTICO-NATURALISTICI	0,00	0,00	0,00	0,00	0,00	0,00	0,00	56.937,47	28.662,33	28.275,14	56.937,47	0,00	56.937,47	28.662,33	-28.275,14	28.275,14
11180	INTERVENTI PER L'INFORMAZIONE E PER LA RICETTIVITA' SUL TERRITORIO DEL PARCO	0,00	0,00	0,00	0,00	0,00	0,00	0,00	34.900,00	0,00	34.900,00	34.900,00	0,00	34.900,00	0,00	-34.900,00	34.900,00
11190	INTERVENTI DI MIGLIORAMENTO, TUTELA, RECUPERO E BONIFICA AMBIENTALE	18.000,00	0,00	18.000,00	0,00	18.000,00	18.000,00	0,00	846.047,09	177.820,15	668.629,93	840.450,08	-197,01	864.647,09	177.920,15	-686.826,94	686.029,93
11210	INCENTIVAZIONE E MIGLIORAMENTO DELLE ATTIVITA' AGRICOLE ED AGRITURISTICHE	30.000,00	0,00	30.000,00	4.497,16	25.500,00	29.997,16	-2,84	25.538,54	10.214,00	8.923,88	25.137,68	-400,86	55.538,54	20.711,16	-34.827,38	34.423,63
11220	INCENTIVAZIONE E MIGLIORAMENTO DELLE ATTIVITA' DI ALLEVAMENTO, ALPEGGIO E SILVO-PASTORALI	20.000,00	0,00	20.000,00	10.250,15	9.749,85	20.000,00	0,00	0,00	0,00	0,00	0,00	0,00	20.000,00	10.250,15	-9.749,85	9.749,85
11230	INTERVENTI DI RECUPERO E MIGLIORAMENTO DEL PATRIMONIO BOSCHIVO E PREVENZIONE INCENDI	0,00	10.000,00	10.000,00	0,00	0,00	0,00	-10.000,00	0,00	0,00	0,00	0,00	0,00	10.000,00	0,00	-10.000,00	0,00
11240	ALLESTIMENTO, SISTEMAZIONE E GESTIONE DI GIARDINI/VORTI BOTANICI DELL'ENTE E SUL TERRITORIO DEL PARCO	20.000,00	30.000,00	50.000,00	4.501,85	53.828,40	58.330,05	-609,95	53.947,50	13.069,85	40.847,65	53.947,50	0,00	112.947,50	17.601,50	-95.346,00	94.976,05
11250	INTERVENTI SUL PATRIMONIO FAUNISTICO	18.000,00	0,00	18.000,00	1.315,40	16.684,60	18.000,00	0,00	19.257,92	19.125,41	152,51	19.257,92	0,00	37.257,92	20.440,81	-16.817,11	16.817,11
11260	ALLESTIMENTO E SISTEMAZIONE DEL MUSEO	0,00	0,00	0,00	0,00	0,00	0,00	0,00	77,57	0,00	0,00	0,00	-77,57	77,57	0,00	-77,57	0,00

Data di stampa: 19/03/2018

Pagina 8 di 11

RENDICONTO FINANZIARIO GESTIONALE - ANNO 2017

PARCO NAZIONALE DELLA MAIELLA

PARTE II SPESE

codice	Denominazione	Gestione di competenza							Gestione dei residui passivi					Gestione di cassa			Totale dei residui passivi al termine dell'esercizio (9+15)
		Previsioni		Somme impegnate			Differenze in + (10-7) o in - (7-10) rispetto alle previsioni	Residui all'inizio dell'esercizio	Pagati	Rimasti da pagare (16-14)	Totali (14+15)	Variazioni in + (16-13) o in - (13-16)	Previsioni	Pagamenti	Differenze in + (20-19) o in - (19-20) rispetto alle previsioni		
N.	3	4	5-6	7	8	9										10	11-12
11290	DELL'ENTE E SUL TERRITORIO DEL PARCO INTERVENTI PER LA VALORIZZAZIONE E SISTEMAZIONE DI SORGENTI, LAGHI, FIUMI, FONTANINI, ABBEVERatoi, ECC.	3.000,00	0,00	3.000,00	0,00	3.000,00	3.000,00	0,00	0,00	0,00	0,00	0,00	0,00	3.000,00	0,00	-3.000,00	3.000,00
11300	PROMOZIONE DI INIZIATIVE PER L'ALLESTIMENTO E/O IL COMPLETAMENTO DI STRUTTURE E SERVIZI DI DIVULGAZIONE	3.500,00	0,00	3.500,00	0,00	3.500,00	3.500,00	0,00	9.212,67	0,00	9.212,67	9.212,67	0,00	12.712,67	0,00	-12.712,67	12.712,67
11330	FONDO DI CO-FINANZIAMENTO PER PROGETTI INTEGRATI CON ALTRI SOGGETTI (REC CENTRI STORICI E BENI D'INTERESSE STORICO-PAES., AREE ATTR., SENTIERI, ECC.)	11.000,00	347.062,50	358.062,50	0,00	358.062,50	358.062,50	0,00	876.104,67	106.420,83	767.232,47	873.053,30	-2.451,37	1.234.167,17	106.420,83	-1.127.746,34	1.125.294,97
11350	PROGETTI P. I.C. LEADER PLUS / G.A.L. MAIELLA VERDE/EX CAP. 1551	150.000,00	5.000,00	155.000,00	0,00	155.000,00	155.000,00	0,00	0,00	0,00	0,00	0,00	0,00	155.000,00	0,00	-155.000,00	155.000,00
	TOTALE CATEGORIA 1 - ACQUISIZIONE DI BENI DI USO DUREVOLE ED OPERE IMMOBILIARI	401.500,00	403.884,30	805.384,30	75.029,99	649.574,41	724.501,31	0,00	2.413.514,90	527.348,40	1.740.782,41	2.268.130,81	0,00	3.219.239,20	602.378,30	-2.616.920,99	2.390.353,82
101.2.1.2	CATEGORIA 2 - ACQUISIZIONI DI IMMOBILIZZAZIONI TECNICHE																
12010	ACQUISTI DI MOBILI, ARREDI E MACCHINE D'UFFICIO	4.000,00	5.000,00	9.000,00	6.378,40	2.542,26	8.920,66	-78,34	7.796,16	2.718,25	4.608,89	7.327,14	-469,02	16.796,16	9.096,65	-7.699,51	7.151,15
12030	ACQUISTO DI MACCHINE ED ATTREZZATURE SCIENTIFICHE	1.300,00	0,00	1.300,00	704,37	0,00	704,37	-595,63	5.280,00	5.255,34	0,00	5.255,34	-24,66	6.560,00	5.959,71	-620,29	0,00
12050	ACQUISTO DI AUTOMEZZI, ATTREZZATURE, MEZZI, ECC.	10.000,00	-10.000,00	0,00	0,00	0,00	0,00	0,00	33.327,77	956,00	11.899,40	12.855,40	-20.472,37	33.327,77	956,00	-32.371,77	11.899,40
12080	ACQUISTO ATTREZZATURA VARIA E MINUTA	2.500,00	0,00	2.500,00	2.364,28	86,83	2.451,11	-48,89	2.678,00	2.500,00	178,90	2.678,00	0,00	5.178,00	4.894,28	-313,72	204,83
12100	MANUTENZIONE STRAORDINARIA IMPIANTI, ATTREZZATURE E MACCHINARI	15.000,00	45.000,00	60.000,00	13.345,99	46.529,80	59.875,79	-124,24	17.042,40	6.297,17	10.433,23	16.730,40	-312,00	77.042,40	19.643,13	-57.399,27	59.963,03
12110	GRANDI MANUTENZIONI DI AUTOMEZZI	20.000,00	0,00	20.000,00	8.169,98	11.816,85	19.816,83	-183,17	6.946,24	5.399,41	463,43	5.862,84	-83,40	25.946,24	13.599,39	-12.346,85	12.080,28
	TOTALE CATEGORIA 2 - ACQUISIZIONI DI IMMOBILIZZAZIONI TECNICHE	52.800,00	50.600,00	103.400,00	30.992,99	60.775,74	91.768,72	-1.031,27	71.070,87	23.126,17	27.582,95	50.709,12	0,00	164.870,87	64.119,10	-110.751,41	88.358,69
101.2.1.4	CATEGORIA 4 - CONCESSIONI DI CREDITI ED ANTICIPAZIONI																
14070	PREMIO ANNUALE POLIZZA ASSICURATIVA PER INDENNITA' LIQUIDAZIONE PERSONALE (IFR)	98.000,00	0,00	98.000,00	42.247,52	0,00	42.247,52	-55.752,48	0,00	0,00	0,00	0,00	0,00	98.000,00	42.247,52	-55.752,48	0,00
	TOTALE CATEGORIA 4 - CONCESSIONI DI CREDITI ED ANTICIPAZIONI	98.000,00	0,00	98.000,00	42.247,52	0,00	42.247,52	-55.752,48	0,00	0,00	0,00	0,00	0,00	98.000,00	42.247,52	-55.752,48	0,00
101.2.1.5	CATEGORIA 5 - INDENNITA' DI ANZIANITA' E SIMILARI AL PERSONALE CESSATO DAL SERVIZIO																
15010	INDENNITA' DI ANZIANITA' E SIMILARI AL PERSONALE CESSATO DAL SERVIZIO	100.000,00	0,00	100.000,00	0,00	0,00	0,00	-100.000,00	0,00	0,00	0,00	0,00	0,00	100.000,00	0,00	-100.000,00	0,00
	TOTALE CATEGORIA 5 - INDENNITA' DI ANZIANITA' E SIMILARI AL PERSONALE CESSATO DAL SERVIZIO	100.000,00	0,00	100.000,00	0,00	0,00	0,00	-100.000,00	0,00	0,00	0,00	0,00	0,00	100.000,00	0,00	-100.000,00	0,00
101.2.2	UNITA' PREVISIONALE 3 LIVELLO II - ONERI COMUNI																

RENDICONTO FINANZIARIO GESTIONALE - ANNO 2017

PARCO NAZIONALE DELLA MAIELLA

PARTE II SPESE

codice	Denominazione	Gestione di competenza							Gestione dei residui passivi					Gestione di cassa			Totale dei residui passivi al termine dell'esercizio (9-15)	
		Previsioni			Somme impegnate				Residui all'esercizio dell'esercizio	Pagati	Rimasti da pagare (18-14)	Totali (14+15)	Variazioni in + (16-13) o in - (13-16)	Previsioni		Differenze in + (20-19) o in - (19-20) rispetto alle previsioni		
		Iniziali	Variazioni in aumento (7-4) o diminuzione (4-7)	Definitive (4+5-8)	Pagate	Rimaste da pagare (10-8)	Totale impegni (8+9)	Differenze in + (10-7) o in - (7-10) rispetto alle previsioni						19	20			
1-2	3	4	5-6	7	8	9	10	11-12	13	14	15	16	17-18	19	20	21-22	23	
101.2.2.1	CATEGORIA 1 - RIMBORSI DI MUTUI																	
16010	RIMBORSO DI MUTUI	5.000,00	0,00	5.000,00	0,00	0,00	0,00	-5.000,00	0,00	0,00	0,00	0,00	0,00	5.000,00	0,00	-5.000,00	0,00	
	TOTALE CATEGORIA 1 - RIMBORSI DI MUTUI	5.000,00	0,00	5.000,00	0,00	0,00	0,00	-5.000,00	0,00	0,00	0,00	0,00	0,00	5.000,00	0,00	-5.000,00	0,00	
101.2.4	UNITA' PREVISIONALE 3 LIVELLO IV - ACCANTONAMENTO PER RIPRISTINO INVESTIMENTI																	
101.2.4.1	CATEGORIA 1 - ACCANTONAMENTO PER RIPRISTINO INVESTIMENTI																	
20030	ACCANTONAMENTO PER RIPRISTINO IMMOBILI	1.000,00	0,00	1.000,00	0,00	0,00	0,00	-1.000,00	0,00	0,00	0,00	0,00	0,00	1.000,00	0,00	-1.000,00	0,00	
20060	ACCANTONAMENTI PER RIPRISTINO IMPIANTI, ATTREZZATURE E MACCHINARI	1.000,00	0,00	1.000,00	0,00	0,00	0,00	-1.000,00	0,00	0,00	0,00	0,00	0,00	1.000,00	0,00	-1.000,00	0,00	
20070	ACCANTONAMENTI PER RIPRISTINO PARCO AUTOMEZZI	1.000,00	0,00	1.000,00	0,00	0,00	0,00	-1.000,00	0,00	0,00	0,00	0,00	0,00	1.000,00	0,00	-1.000,00	0,00	
20080	ACCANTONAMENTI PER RIPRISTINO MOBILIE MACCHINE D'UFFICIO	1.000,00	0,00	1.000,00	0,00	0,00	0,00	-1.000,00	0,00	0,00	0,00	0,00	0,00	1.000,00	0,00	-1.000,00	0,00	
	TOTALE CATEGORIA 1 - ACCANTONAMENTO PER RIPRISTINO INVESTIMENTI	4.000,00	0,00	4.000,00	0,00	0,00	0,00	-4.000,00	0,00	0,00	0,00	0,00	0,00	4.000,00	0,00	-4.000,00	0,00	
	TOTALE USCITE IN CONTO CAPITALE CENTRO DI RESP. IL DIRETTORE	551.300,00	453.854,30 -10.000,00	1.105.154,30	142.270,41	710.347,16	858.617,56	-246.566,74	2.485.935,47	850.474,57	1.768.365,35	2.318.929,90	-187.145,54	3.591.169,77	698.744,58	-2.892.424,79	2.478.712,51	
	TOTALE GENERALE USCITE IN CONTO CAPITALE	551.300,00	453.854,30 -10.000,00	1.105.154,30	142.270,41	710.347,16	858.617,56	-246.566,74	2.485.935,47	850.474,57	1.768.365,35	2.318.929,90	-187.145,54	3.591.169,77	698.744,58	-2.892.424,79	2.478.712,51	
101	CENTRO DI RESPONSABILITÀ 101 - IL DIRETTORE																	
101.4	TITOLO IV - PARTITE DI GIRO																	
101.4.1	UNITA' PREVISIONALE 3 LIVELLO I - SPESE AVENTI NATURA DI PARTITE DI GIRO																	
101.4.1.1	CATEGORIA 1 - USCITE AVENTI NATURA DI PARTITE DI GIRO																	
21010	RITENUTE ERARIALI	300.000,00	0,00	300.000,00	193.168,28	30.356,90	223.525,18	-76.474,62	31.464,48	31.464,48	0,00	31.464,48	0,00	331.464,48	224.632,76	-106.831,72	30.356,90	
21020	RITENUTE PREVIDENZIALI E ASSISTENZIALI	130.000,00	0,00	130.000,00	105.588,07	15.888,81	119.475,48	-10.524,52	15.994,51	15.994,51	0,00	15.994,51	0,00	145.994,51	119.583,18	-26.411,33	15.888,81	
21030	RITENUTE DIVERSE	30.000,00	0,00	30.000,00	8.965,84	1.333,69	10.300,33	-19.699,67	1.978,03	1.978,03	0,00	1.978,03	-70,02	31.978,03	10.674,85	-21.103,38	1.333,69	
21040	RESTITUZIONE TRATTENUTE A FAVORE DI TERZI	30.000,00	6.000,00	36.000,00	30.699,11	3.633,51	34.332,62	-1.287,38	7.752,40	5.961,22	0,00	5.961,22	-3.791,19	43.752,40	34.860,33	-6.892,07	3.633,51	
21050	DEPOSITI CAUZIONALI DI TERZI	10.000,00	0,00	10.000,00	0,00	0,00	0,00	-10.000,00	107,60	107,60	0,00	107,60	0,00	10.107,60	107,60	-10.000,00	0,00	
21060	ANTICIPAZIONI FONDO ECONOMATO	40.057,99	0,00	40.057,99	25.062,05	0,00	25.062,05	-14.995,88	0,00	0,00	0,00	0,00	0,00	40.057,99	25.062,05	-14.995,88	0,00	
21080	ANTICIPAZIONI VARIE	10.000,00	2.300,00	12.000,00	8.823,80	34,72	8.858,52	-3.141,46	400,00	400,00	0,00	400,00	0,00	12.400,00	9.223,80	-3.176,20	34,72	
21090	PARTITE IN CONTO SOSPESI	6.000,00	2.104,98	10.104,98	7.711,10	1.481,94	9.193,04	-811,94	0,00	0,00	0,00	0,00	0,00	10.104,98	7.711,10	-2.393,58	1.481,94	

Data di stampa: 19/03/2018

Pagina 10 di 11

RENDICONTO FINANZIARIO GESTIONALE - ANNO 2017

PARCO NAZIONALE DELLA MAIELLA

PARTE II SPESE

codice	Denominazione	Gestione di competenza							Gestione dei residui passivi					Gestione di cassa			Totale dei residui passivi al termine dell'esercizio (9+15)	
		Previsioni			Somme impegnate				Differenze in + (10-7) o in - (7-10) rispetto alle previsioni	Residui all'inizio dell'esercizio	Pagati	Rimasti da pagare (16-14)	Totali (14+15)	Variazioni in + (16-13) o in - (13-16)	Previsioni	Pagamenti		Differenze in + (20-19) o in - (19-20) rispetto alle previsioni
		Iniziali	Variazioni in aumento (7-4) o diminuzione (4-7)	Definitive (4+5-6)	Pagate	Rimaste da pagare (10-8)	Totale impegni (8+9)	11-12										
1-2	3	4	5-6	7	8	9	10	11-12	13	14	15	16	17-18	19	20	21-22	23	
21100	RITENUTE D'ACCONTO PER PRESTAZIONI PROFESSIONALI	50.000,00	0,00	50.000,00	35.876,89	9.759,61	45.636,50	-4.363,50	7.886,11	3.419,71	0,00	3.419,71	-4.466,40	57.888,11	39.296,63	-18.589,51	9.759,61	
21110	RIMBORSI DI SOMME PAGATE PER CONTO TERZI	20.000,00	0,00	20.000,00	19.159,12	0,00	10.159,12	-9.840,88	3.145,73	1.687,46	1.258,25	3.145,73	0,00	23.145,73	12.046,63	-11.099,13	1.258,25	
21120	I.V.A. A DEBITO	10.000,00	150.000,00	160.000,00	69.911,18	93.088,82	160.000,00	0,00	0,00	0,00	0,00	0,00	0,00	160.000,00	69.911,18	-93.088,82	93.088,82	
	TOTALE CATEGORIA 1 - USCITE AVENTI NATURA DI PARTITE DI GIRO	638.557,96	150.104,58	798.662,94	491.166,87	155.776,00	646.942,87	0,00	68.729,06	59.143,21	1.258,25	60.401,46	-8.327,60	867.392,00	550.310,08	-317.081,92	167.034,25	
	TOTALE USCITE PARTITE DI GIRO CENTRO DI RESP. IL DIRETTORE	638.557,96	150.104,58	798.662,94	491.166,87	155.776,00	646.942,87	0,00	68.729,06	59.143,21	1.258,25	60.401,46	-8.327,60	867.392,00	550.310,08	-317.081,92	167.034,25	
	TOTALE GENERALE USCITE PER PARTITE DI GIRO E GESTIONI SPECIALI	638.557,96	150.104,58	798.662,94	491.166,87	155.776,00	646.942,87	0,00	68.729,06	59.143,21	1.258,25	60.401,46	-8.327,60	867.392,00	550.310,08	-317.081,92	167.034,25	
	Riepilogo dei titoli																	
	Riepilogo dei titoli Centro di responsabilità am.m.va "IL DIRETTORE"																	
	TITOLO I	3.656.142,04	61.010,72	3.717.152,76	1.848.005,41	1.619.773,72	3.467.779,13	-249.373,63	3.405.453,12	2.070.897,40	1.251.676,44	3.322.573,84	-82.879,28	7.122.605,88	3.918.902,81	-3.203.703,07	2.871.450,16	
	TITOLO II	661.300,00	443.884,30	1.105.184,30	148.270,41	710.347,15	858.617,56	-248.566,74	2.485.985,47	550.474,57	1.798.365,36	2.318.839,93	-167.145,54	3.591.169,77	998.744,68	-2.892.424,79	2.478.712,51	
	TITOLO IV	638.557,96	160.104,98	798.662,94	491.166,87	155.776,00	646.942,87	-151.720,07	68.729,06	59.143,21	1.258,25	60.401,46	-8.327,60	867.392,00	550.310,08	-317.081,92	157.034,25	
	Totale delle uscite Centro di responsabilità am.m.va "IL DIRETTORE"	4.956.000,00	665.000,00	5.621.000,00	2.487.442,69	2.485.896,87	4.973.339,56	0,00	5.960.167,65	2.680.515,18	3.021.300,05	5.701.815,23	-258.352,42	11.581.167,65	5.167.957,87	-6.413.209,78	5.507.196,92	
	Riepilogo delle uscite di tutti i Centri di responsabilità am.m.va																	
	TITOLO I	3.656.142,04	61.010,72	3.717.152,76	1.848.005,41	1.619.773,72	3.467.779,13	-249.373,63	3.405.453,12	2.070.897,40	1.251.676,44	3.322.573,84	-82.879,28	7.122.605,88	3.918.902,81	-3.203.703,07	2.871.450,16	
	TITOLO II	661.300,00	443.884,30	1.105.184,30	148.270,41	710.347,15	858.617,56	-248.566,74	2.485.985,47	550.474,57	1.798.365,36	2.318.839,93	-167.145,54	3.591.169,77	998.744,68	-2.892.424,79	2.478.712,51	
	TITOLO IV	638.557,96	160.104,98	798.662,94	491.166,87	155.776,00	646.942,87	-151.720,07	68.729,06	59.143,21	1.258,25	60.401,46	-8.327,60	867.392,00	550.310,08	-317.081,92	157.034,25	
	TOTALE	4.956.000,00	665.000,00	5.621.000,00	2.487.442,69	2.485.896,87	4.973.339,56	0,00	5.960.167,65	2.680.515,18	3.021.300,05	5.701.815,23	-258.352,42	11.581.167,65	5.167.957,87	-6.413.209,78	5.507.196,92	
	TOTALE GENERALE DELLE SPESE	4.956.000,00	665.000,00	5.621.000,00	2.487.442,69	2.485.896,87	4.973.339,56	0,00	5.960.167,65	2.680.515,18	3.021.300,05	5.701.815,23	-258.352,42	11.581.167,65	5.167.957,87	-6.413.209,78	5.507.196,92	

CONTO ECONOMICO - ANNO 2017

ENTRATE	ANNO 2017		ANNO 2016	
	PARZIALI	TOTALI	PARZIALI	TOTALI
A) VALORE DELLA PRODUZIONE				
1) Proventi e corrispettivi per la produzione delle prestazioni e/o servizi*		72.647		64.605
2) Variazione delle rimanenze dei prodotti in corso di lavorazione, semilavorati e finiti		0		0
3) Variazione dei lavori in corso su ordinazione		0		0
4) Incrementi di immobilizzazioni per lavori interni		0		0
5) Altri ricavi e proventi, con separata indicazione dei contributi di comp. dell'esercizio (di cui contributi di competenza dell'esercizio)		4.200.354		4.957.164
		4.106.069		4.895.394
Totale valore della produzione (A)		4.273.001		5.021.769
B) COSTI DELLA PRODUZIONE				
6) per materie prime, sussidiarie, consumo e merci**		60.732		56.528
7) per servizi**		558.494		466.751
8) per godimento beni di terzi**		114.933		149.901
9) per il personale**		1.936.119		1.842.764
a) salari e stipendi	1.329.116		1.257.063	
b) oneri sociali	338.984		339.093	
c) trattamento di fine rapporto	103.143		99.925	
d) trattamento di quiescenza e simili	0		0	
e) altri costi	164.876		146.683	
10) ammortamenti e svalutazioni		229.189		238.020
a) ammortamento delle immobilizzazioni immateriali	62.471		48.658	
b) ammortamento delle immobilizzazioni materiali	166.718		189.362	
c) altre svalutazioni delle immobilizzazioni	0		0	
d) svalutazione dei crediti compresi nell'attivo circolante e delle disp.tà liquide	0		0	
11) variazioni delle rimanenze di materie prime, sussidiarie, di consumo e merci		15.511		-1.521
12) accantonamenti per rischi		0		0
13) accantonamento di fondi per oneri		0		0
14) oneri diversi di gestione***		760.789		1.859.262
Totale Costi (B)		3.675.767		4.611.705
DIFFERENZA TRA VALORE E COSTI DELLA PRODUZIONE (A-B)		597.234		410.064
C) PROVENTI E ONERI FINANZIARI				
15) proventi da partecipazioni		0		0
16) altri proventi finanziari		23.473		284
a) di crediti iscritti nelle immobilizzazioni	0		0	
b) di titoli iscritti nelle immobilizzazioni che non costituiscono partecipazioni	0		0	
c) di titoli iscritti nell'attivo circolante che non costituiscono partecipazioni	0		0	
d) proventi diversi dai precedenti	23.473		284	
17) interessi e altri oneri finanziari		0		114.367
17-bis) utili e perdite su cambi		0		0
Totale proventi ed oneri finanziari (15+16-17)		23.473		-114.083
D) RETTIFICHE DI VALORE DI ATTIVITA' FINANZIARIE				
18) rivalutazioni:		34.710		26.470
a) di partecipazioni	0		0	
b) di immobilizzazioni finanziarie	34.710		26.470	
c) di titoli iscritti nell'attivo circolante	0		0	
19) svalutazioni:		0		0
a) di partecipazioni	0		0	
b) di immobilizzazioni finanziarie	0		0	
c) di titoli iscritti nell'attivo circolante	0		0	
Totale rettifiche di valore		34.710		26.470
E) PROVENTI E ONERI STRAORDINARI				
20) proventi, con separata indicazione delle plusvalenze da alienazioni i cui ricavi non sono iscrisibili al n. 5)		14.219		14.362
21) oneri straordinari, con separata indicazione delle minusvalenze da alienazioni i cui effetti contabili non sono iscrisibili al n. 14		329.491		213.559
22) sopravvenienze attive ed insussistenze del passivo derivanti dalla gestione dei residui		258.352		116.750
23) sopravvenienze passive ed insussistenze dell'attivo derivanti dalla gestione dei residui		19.693		40.571
Totale delle partite straordinarie		-76.613		-123.018
Risultato prima delle imposte (A-B±C±D±E)		578.804		199.433
Imposte dell'esercizio		135.156		157.425
Avanzo/Disavanzo/Pareggio economico		443.648		42.008


* entrate correnti depurate dei proventi finanziari: lett. c) e dei proventi straordinari (di natura finanziaria): lett. d)

** uscite correnti depurate degli oneri finanziari: lett. c) e degli oneri straordinari (di natura finanziaria): lett. d)

*** al netto delle imposte e tasse dell'esercizio (cap. 8010 impegnato a competenza)

QUADRO DI RICLASSIFICAZIONE DEI RISULTATI ECONOMICI - ANNO 2017

	ANNO 2017	ANNO 2016	+o -
A - RICAVI	4.273.001	5.021.769	-748.768
variazione delle rimanenze di prodotti in corso di lavorazione, semilavorati e finiti lavorazioni in corso su ordinazione	-15.511	1.521	-17.032
B - VALORE DELLA PRODUZIONE TIPICA	4.257.490	5.023.290	-765.800
Consumi di materie prime e servizi esterni	734.159	673.180	60.979
C - VALORE AGGIUNTO	3.523.331	4.350.110	-826.779
Costo del lavoro	1.936.119	1.842.764	93.355
D - MARGINE OPERATIVO LORDO	1.587.212	2.507.346	-920.134
ammortamenti	229.189	238.020	-8.831
stanziamenti a fondi rischi ed oneri	0	0	0
saldo proventi ed oneri diversi	760.789	1.859.262	-1.098.473
E - RISULTATO OPERATIVO	597.234	410.064	187.170
proventi ed oneri finanziari	23.473	-114.083	137.556
rettifiche di valore di attività finanziarie	34.710	26.470	8.240
F - RISULTATO PRIMA DEI COMPONENTI STRAORDINARI E DELLE IMPOSTE	655.417	322.451	332.966
proventi ed oneri straordinari	-76.613	-123.018	46.405
G - RISULTATO PRIMA DELLE IMPOSTE	578.804	199.433	379.371
imposte di esercizio	135.156	157.425	-22.269
H - AVANZO/PAREGGIO/DISAVANZO ECONOMICO DEL PERIODO	443.648	42.008	401.640



STATO PATRIMONIALE - ANNO 2017

(art.42, comma 1, DPR 97/03)

ATTIVITA'	ANNO 2017	ANNO 2016	PASSIVITA'	ANNO 2017	ANNO 2016
A) CREDITI VERSO LO STATO ED ALTRI ENTI PUBBLICI PER LA PARTECIPAZIONE AL PATRIMONIO INIZIALE			A) PATRIMONIO NETTO		
B) IMMOBILIZZAZIONI			I. Fondo di dotazione		
<i>I. Immobilizzazioni immateriali</i>			II. Riserve obbligatorie e derivanti da leggi		
1) Costi d'impianto e di ampliamento			III. Riserve di rivalutazione		
2) Costi di ricerca, di sviluppo e di pubblicità			IV. Contributi a fondo perduto		
3) Diritti di brevetto industriale e diritti di delle opere di ingegno			V. Contributi per ripiano disavanzi		
4) Concessioni, licenze, marchi e diritti simili	€ 60.511	€ 28.980	VI. Riserve statutarie		
5) Avviamento			VII. Altre riserve distintamente indicate		
6) Immobilizzazioni in corso e acconti	€ 7.782.328	€ 7.637.975	VIII. Avanzi (Disavanzi) economici portati a nuovo	€ 13.886.107	€ 13.844.099
8) Manutenzioni straordinarie e migliorie su beni di terzi	€ 1.375.218	€ 1.261.443	IX. Avanzo (disavanzo) economico d'esercizio	€ 443.648	€ 42.008
9) Altre	€ 0	€ 0			
Totale	€ 9.218.057	€ 8.928.398	Totale patrimonio netto (A)	€ 14.329.755	€ 13.886.107
<i>II. Immobilizzazioni materiali</i>			B) CONTRIBUTI IN CONTO CAPITALE		
1) Terreni e fabbricati	€ 1.201.544	€ 1.229.483	1) Per contributi a destinazione vincolata	€ 0	€ 0
2) Impianti e macchinari	€ 656.925	€ 695.085	2) Per contributi indistinti per la gestione		
3) Attrezzature industriali e commerciali	€ 0	€ 0	3) Per contributi in natura		
4) Automezzi e motomezzi	€ 60.209	€ 76.339	Totale Contributi in conto capitale (B)	€ 0	€ 0
5) Immobilizzazioni in corso e acconti	€ 2.904.710	€ 2.887.288			
6) Diritti reali di godimento			C) FONDI PER RISCHI ED ONERI		
7) Altri beni	€ 109.253	€ 133.431	1) per trattamento di quiescenza e obblighi simili		
Totale	€ 4.932.641	€ 5.021.626	2) per imposte		
<i>III. Immobilizzazioni finanziarie, con separata indicazione, per ciascuna voce dei crediti, degli importi esigibili entro l'esercizio successivo</i>			3) per altri rischi ed oneri futuri		
1) Partecipazioni in:			4) per ripristino investimenti		
a) imprese controllate			Totale Fondi rischi ed oneri futuri (C)	€ 0	€ 0
b) imprese collegate			D) TRATTAMENTO DI FINE RAPPORTO DI LAVORO SUBORDINATO	€ 1.099.823	€ 996.680
c) imprese controllanti			E) RESIDUI PASSIVI, con separata indicazione, per ciascuna voce, degli importi esigibili oltre l'esercizio successivo		
d) altre imprese	€ 21.000	€ 21.000	1) obbligazioni		
e) altri enti			2) verso le banche		
2) Crediti:			3) verso altri finanziatori		
a) verso imprese controllate			4) acconti		
b) verso imprese collegate			5) debiti verso fornitori	€ 330.432	€ 357.610
c) verso lo Stato e altri soggetti pubblici			6) rappresentati da titoli di credito		
d) verso altri			7) verso imprese controllate, collegate e controllanti		
3) Altri titoli			8) debiti tributari	€ 165.216	€ 178.805
4) Crediti finanziari diversi	€ 1.162.622	€ 1.025.250	9) debiti verso istituti di previdenza e sicurezza sociale		
Totale	€ 1.183.622	€ 1.046.250	10) debiti verso iscritti, soci e terzi per prestazioni dovute	€ 550.720	€ 596.017
Totale immobilizzazioni (B)	€ 15.334.320	€ 14.996.274	11) debiti verso lo Stato ed altri soggetti pubblici	€ 55.072	€ 59.602
C) ATTIVO CIRCOLANTE			12) debiti diversi	€ 4.405.757	€ 4.768.134
<i>I. Rimanenze</i>			Totale	€ 5.507.197	€ 5.960.168
1) materie prime, sussidiarie e di consumo			Totale Debiti (E)	€ 5.507.197	€ 5.960.168
2) prodotti in corso di lavorazione e semilavorati			F) RATEI E RISCONTI		
3) lavori in corso			1) Ratei passivi		
4) prodotti finiti e merci	€ 89.930	€ 105.441	2) Risconti passivi	€ 572.075	€ 616.256
5) acconti			3) Aggio su prestiti		
Totale	€ 89.930	€ 105.441	4) Riserve tecniche		
<i>II. Residui attivi, con separata indicazione, per ciascuna voce, degli importi esigibili oltre l'esercizio successivo</i>			Totale ratei e risconti (F)	€ 572.075	€ 616.256
1) Crediti verso utenti, clienti, ecc.	€ 40.982	€ 38.034	Totale passivo e netto	€ 21.508.850	€ 21.459.211
2) Crediti verso iscritti, soci e terzi					
3) Crediti verso imprese controllate e collegate					
4) Crediti verso lo stato ed altri soggetti pubblici	€ 1.762.232	€ 1.635.458			
4-bis) Crediti tributari					
4-ter) Imposte anticipate					
5) Crediti verso altri	€ 245.893	€ 228.204			
Totale	€ 2.049.107	€ 1.901.696			
<i>III. Attività finanziarie che non costituiscono immobilizzazioni</i>					
1) Partecipazioni in imprese controllate					
2) Partecipazioni in imprese collegate					
3) Altre partecipazioni	€ 0	€ 0			
4) Altri titoli					
Totale	€ 0	€ 0			
IV. Disponibilità liquide					
1) Depositi bancari e postali	€ 38.162	€ 14.689			
2) Assegni					
3) Denaro e valori in cassa	€ 3.997.331	€ 4.441.111			
Totale	€ 4.035.493	€ 4.455.800			
Totale attivo circolante (C)	€ 6.174.530	€ 6.462.937			
D) RATEI E RISCONTI					
1) Ratei attivi					
2) Risconti attivi					
Totale ratei e risconti (D)	€ 0	€ 0			
Totale attivo	€ 21.508.850	€ 21.459.211			

ELENCO DEI BENI APPARTENENTI AL PATRIMONIO IMMOBILIARE DELL'ENTE ALLA DATA DEL 31.12.2017

(ART. 42, COMMA 9, DEL DPR 97/2003)

(Nel 2017 non ci sono stati nuovi acquisti)

FABBRICATI DI PROPRIETÀ ENTE PARCO

1) Fabbricato sito nel comune di Cansano, in corso Umberto I, censito al N.C.E.U. alla partita 1.000.057, foglio 6, particella 825 sub.2, piano S1-T-1, categoria A/6, classe 1, vani 2, è stato acquistato a novembre 1998 per un valore di € 13.027,74 (ex £ 25.225.225).

2) Fabbricato sito nel comune di Cansano, in Via Vicende snc, censito al N.C.E.U. al foglio 6, particella 1160, piano T-1, categoria C/2, classe 1, mq.151, è stato acquistato a dicembre 2000 per un valore di € 42.349,47 (ex £ 82.000.000).

3) Fabbricato sito nel comune di Caramanico Terme (PE), su P.zza Vittorio Emanuele III, censito al N.C.E.U. al foglio 28, composto da:

- Via Tre Marie n.2-4, piano PT-1-2, categoria A/3, classe 2, vani 10,5, r.c. 1.260.000;
- Via Marino n.13, piano T, categoria C/1, classe 4, mq.11, r.c. 278.300.

Lo stesso è stato acquistato il 6/7/2001 per un valore di € 73.458,41 (ex £ 142.235.310).

4) Fabbricati dalla Rete Ferroviaria Italiana S.p.A., acquisiti tramite Metropolis S.p.A. quale procuratrice, così elencati:

1. Complesso di fabbricati siti nel comune di Cansano (AQ), Località Stazione, censito al N.C.E.U. al foglio 11, composto da:
 - Particella 3, Stazione di Cansano, piano PT-1, categoria E/1, R.C. € 5.996,06;
2. Porzione di fabbricato sito nel comune di Cansano (AQ), Località Galleria Majella - Linea Sulmona-Carpinone, censito al N.C.E.U. al foglio 34, composto da:
 - Particella 7 sub 2, Linea Sulmona-Carpinone Km. 37+236, piano T-1, categoria A/3, classe 3, vani 3,5, R.C. € 198,83;
3. Porzione di fabbricato sito nel comune di Cansano (AQ), Località Galleria Majella - Linea Sulmona-Carpinone, censito al N.C.E.U. al foglio 34, composto da:
 - Particella 7 sub 3, Linea Sulmona-Carpinone Km. 37+236, piano T-1, categoria A/3, classe 3, vani 3,5, R.C. € 198,83;
 - Particella 7 sub 1, Linea Sulmona-Carpinone, piano T, (bene comune non censibile);
 - Particella 503, Linea Sulmona-Carpinone, piano T, (corte);
4. Porzione di fabbricato sito nel comune di Campo di Giove (AQ), Località Ara Agostino Km. 35+766 - Linea Sulmona-Carpinone, censito al N.C.E.U. al foglio 18, composto da:
 - Particella 601 sub 1, Linea Sulmona-Carpinone, piano T, (bene comune non censibile);
 - Particella 601 sub 2, Linea Sulmona-Carpinone Km. 37+767, piano T-1-S1, categoria A/3, classe 2, vani 4,5, R.C. € 383,47;
5. Porzione di fabbricato sito nel comune di Campo di Giove (AQ), Località Ara Agostino Km. 35+766 - Linea Sulmona-Carpinone, censito al N.C.E.U. al foglio 18, composto da:
 - Particella 601 sub 3, Linea Sulmona-Carpinone Km. 37+767, piano T-1-S1, categoria A/3, classe 2, vani 4, R.C. € 340,86;

6. Porzione di fabbricato sito nel comune di Campo di Giove (AQ), Località Titolo - Linea Sulmona-Carpinone, censito al N.C.E.U. al foglio 20, composto da:
 - Particella 501 sub 1, Linea Sulmona-Carpinone, piano T, (bene comune non censibile);
 - Particella 501 sub 2, Linea Sulmona-Carpinone Km. 37.236, piano T-1, categoria A/3, classe 2, vani 4,5, R.C. € 383,47;
7. Porzione di fabbricato sito nel comune di Campo di Giove (AQ), Località Titolo - Linea Sulmona-Carpinone, censito al N.C.E.U. al foglio 20, composto da:
 - Particella 501 sub 3, Linea Sulmona-Carpinone Km. 37+236, piano T-1, categoria A/3, classe 2, vani 4,5, R.C. € 383,47;
8. Complesso di fabbricati siti nel comune di Palena (CH), Località Quarto S.Chiera, censito al N.C.E.U. al foglio 37, composto da:
 - Particella 32, Stazione di Palena, piano T, categoria C/2, classe 1, mq. 140, R.C. € 231,37;
9. Fabbricato sito nel comune di Palena (CH), Località Quarto S.Chiera, censito al N.C.E.U. al foglio 37, composto da:
 - Particella 13, Stazione di Palena, piano T-1-S1, categoria D/2, R.C. € 5.066,44.

I suddetti fabbricati sono stati acquistati il 19/06/2002 (con atto del Notaio C. De Michele di Sulmona Rep. N. 19036 – Raccolta n. 7374) per un valore complessivo di € 489.601,13.


- 5) Fabbricato sito nel comune di Pacentro (AQ), su P.zza del Popolo, n.10 (Palazzo Tonno), censito al N.C.E.U. al foglio 17, particella 1.859 sub.3, graffiata alla particella 1.860 sub.1 ed alla particella 1.862 sub.4, composto da:
 - P.zza del Popolo, n.10, categoria A/3, classe 2, vani 8,5, R.C. € 548,74.

Lo stesso è stato acquistato il 10.12.2003 ma registrato a Sulmona il 07.01.2004 ed al Repertorio dell'Ente il 21.01.2005 per un valore di € 196.235,14.

- 6) Porzione di fabbricato rurale sito nel comune di Roccamorice (PE) censito al Catasto terreni al foglio 9, particella 2, sub. 2. senza rendita. Il suddetto, insieme a terreni (si veda il n. 7 dei terreni), è stato acquistato il 28/08/2007 (con atto del Notaio Laura Pirro di Pratola Peligna Rep. N. 5.066 – Raccolta n. 2.266 – Rep. Ente Parco n. 449) per un valore €. 43.800.

- 7) Porzione di fabbricato rurale sito nel comune di Sant'Eufemia a Maiella (PE) censito al Catasto terreni al foglio 9, particella 317, senza rendita. Il suddetto, insieme a terreni (si veda il n. 8 dei terreni), è stato acquistato il 28/08/2007 (con atto del Notaio Laura Pirro di Pratola Peligna Rep. N. 5.065 – Raccolta n. 2.265 – Rep. Ente Parco n. 450) per un valore €. 65.335.

- 8) Porzioni di fabbricati rurali siti nel comune di Caramanico Terme (PE) censiti al Catasto terreni: al foglio 13, particella 97, sub. 6, senza rendita; al foglio 36, particella 514, sub. 2 e sub. 4, senza rendita. I suddetti, insieme a terreni (si veda il n. 9 dei terreni), sono stati acquistati il 28/08/2007 (con atto del Notaio Laura Pirro di Pratola Peligna Rep. N. 5.064 – Raccolta n. 2.264 – Rep. Ente Parco n. 451) per un valore €. 7.500.



TERRENI DI PROPRIETÀ ENTE PARCO

1) Terreni siti nel comune di Lettopalena (CH), ex proprietà dell'Istituto Diocesano per il sostentamento del Clero dell'Arcidiocesi di Chieti-Vasto, composti da:

- Terreno della superficie di circa 1.968.700 mq. riportato nel N.C.T. come segue: Foglio 1, part. 1, ettari 196.87.00, pasc. cespug., classe 2, R.D. € 508,37, R.A. € 101,68;
- Terreno della superficie di circa 12.990 mq. riportato nel N.C.T. come segue: Foglio 2, part. 1, ettari 1.29.90, pasc. cespug., classe 2, R.D. € 3,35, R.A. € 0,67.

I suddetti terreni sono stati acquistati il 07/11/2002 (con atto del Notaio C. De Michele di Sulmona Rep. N. 20408 – Raccolta n. 7772 – Rep. Ente Parco n. 249) per un valore complessivo di € **93.000,00**.

2) Terreni siti nel comune di Cansano (AQ), ex proprietà della Rete Ferroviaria Italiana S.p.A., composti da:

- Terreno della superficie di circa 290 mq. riportato nel N.C.T. come segue: Foglio 11, part. 504, are 2.90, ferrovia sp, senza classe né redditi;
- Terreno della superficie di circa 80 mq. riportato nel N.C.T. come segue: Foglio 11, part. 505, are 0.80, ferrovia sp, senza classe né redditi.

I suddetti terreni sono stati acquistati il 19/06/2002 (con atto del Notaio C. De Michele di Sulmona Rep. N. 19036 – Raccolta n. 7374 – Rep. Ente Parco n. 221) per un valore complessivo di € **42.349,46**.

3) Terreno sito nel comune di Abbateggio (PE), ex proprietà “Di Monte”, composto da:

- Terreno della superficie di circa 9.480 mq. riportato nel N.C.T. come segue: Foglio 12, part. 170, are 94.80, seminativo, classe 4, R.D. € 5,39, R.A. € 17,14.

Il suddetto terreno è stato acquistato il 12/08/2003 (con atto del Notaio C. De Michele di Sulmona Rep. N. 22591 – Raccolta n. 8449 – Rep. Ente Parco n. 265) per un valore complessivo di € **2.350,00**.

4) Terreno sito nel comune di Abbateggio (PE), ex proprietà “Di Gregorio”, composto da:

- Terreno, ricadente in zona con vincolo archeologico, della superficie di circa 14.200 mq. riportato nel N.C.T. come segue: Foglio 11, part. 246, ettari 1.42.00, seminativo, classe 2, R.D. € 25,67, R.A. € 40,34.

Il suddetto terreno è stato acquistato il 12/08/2003 (con atto del Notaio C. De Michele di Sulmona Rep. N. 22592 – Raccolta n. 8450 – Rep. Ente Parco n. 266) per un valore complessivo di € **12.922,00**.

5) Terreno sito nel comune di Abbateggio (PE), ex proprietà “Di Pierdomenico”, composto da:

- Terreno della superficie di circa 15.840 mq. riportato nel N.C.T. come segue: Foglio 8, part. 239, ettari 1.58.40, seminativo, classe 2, R.D. € 28,63, R.A. € 44,99.

Il suddetto terreno è stato acquistato il 20/12/2004 (con atto del Notaio C. De Michele di Sulmona Rep. N. 26435 – Raccolta n. 9694 – Rep. Ente Parco n. 346) per un valore complessivo di € **12.612,60**.

6) Terreni siti nel comune di Palena (CH), ex proprietà “Battioli”, composti da:

- Terreno, in località Arsiccia, della superficie di circa 218.630 mq. riportato nel N.C.T. come segue: Foglio 33, part. 19, ettari 21.74.60, bosco ceduo, classe 1, R.D. € 336,93, R.A. € 67,39 e part. 21, are 11.70, pascolo arb., classe 2, R.D. € 0,66, R.A. € 0,48;
- Terreno, in località Pietrabbondante, della superficie di circa 253.160 mq. riportato nel N.C.T. come segue: Foglio 42, part. 3, are 60.80, pascolo, classe 2, R.D. € 5,65, R.A. € 3,14, part. 5, ettari 19.95.20, bosco ceduo, classe 1, R.D. € 309,13, R.A. € 61,83, part. 6, are 14.00, pasc. cespug., classe 2, R.D. € 0,29, R.A. € 0,07 e part. 7, ettari 4.61.60, prato, classe 3, R.D. € 47,68, R.A. € 30,99;
- Terreno, in località Pietrabbondante, della superficie di circa 271.490 mq. riportato nel N.C.T. come segue: Foglio 42, part. 9, ettari 17.40.50, bosco ceduo, classe 2, R.D. € 12,43, R.A. € 4,14, part. 13, ettari 17.40.50, bosco ceduo, classe 2, R.D. € 161,80, R.A. € 53,93, part. 14, ettari 8.40.70, pascolo, classe 2, R.D. € 78,15, R.A. € 43,32;
- Terreno, in località Scaricaterra, della superficie di circa 18.740 mq. riportato nel N.C.T. come segue: Foglio 42, part. 36, ettari 1.87.40, pascolo arb., classe 1, R.D. € 29,04, R.A. € 19,36;
- Terreno, in località Galluccio, della superficie di circa 177.040 mq. riportato nel N.C.T. come segue: Foglio 42, part. 63, are 34.20, pascolo cespug., classe 2, R.D. € 0,71, R.A. € 0,18, part. 64, ettari 17.11.00, bosco ceduo, classe 3, R.D. € 61,86, R.A. € 53,02, part. 65, are 25.20, incolt. prod., classe 1, R.D. € 0,26, R.A. € 0,13;
- Terreno, in località Galluccio, della superficie di circa 72.970 mq. riportato nel N.C.T. come segue: Foglio 42, part. 66, ettari 7.29.70, bosco ceduo, classe 3, R.D. € 26,38, R.A. € 22,61;
- Terreno, in località Galluccio, della superficie di circa 190.200 mq. riportato nel N.C.T. come segue: Foglio 42, part. 67, ettari 19.02.00, pascolo arb., classe 1, R.D. € 294,69, R.A. € 196,46;
- Terreno, in località Galluccio, della superficie di circa 88.810 mq. riportato nel N.C.T. come segue: Foglio 42, part. 68, ettari 8.88.10, pascolo arb., classe 1, R.D. € 137,60, R.A. € 91,73;
- Terreno, in località Galluccio, della superficie di circa 25.190 mq. riportato nel N.C.T. come segue: Foglio 42, part. 69, ettari 2.51.90, bosco ceduo, classe 4, R.D. € 5,20, R.A. € 3,90;
- Terreno, in località Galluccio, della superficie di circa 73.480 mq. riportato nel N.C.T. come segue: Foglio 42, part. 71, ettari 7.34.80, bosco ceduo, classe 3, R.D. € 26,56, R.A. € 22,77;
- Terreno, in località Galluccio, della superficie di circa 123.890 mq. riportato nel N.C.T. come segue: Foglio 42, part. 72, ettari 12.38.90, pascolo arb., classe 1, R.D. € 191,95, R.A. € 127,97;
- Terreno con ruderi di fabbricato rurale, in località Galluccio, della superficie di circa 40 mq. riportato nel N.C.T. come segue: Foglio 42, part. 22, are 0.40, fabb. Rurale, senza né classe né redditi.

I suddetti terreni sono stati acquistati il 10/12/2004 (con atto del Notaio C. De Michele di Sulmona Rep. N. 26372 – Raccolta n. 9667 – Rep. Ente Parco n. 345) per un valore complessivo di € **334.664,08**.

7) Terreni siti nel comune di Roccamorice (PE), ex proprietà “Agrimont S.a.S.”, estesi complessivamente metri quadrati 58.857 e identificati catastalmente al:

- foglio 4, part. 129, ha 1.56.40 R.D. € 16,15, R.A. € 28,27;
- foglio 4, part. 130, are 16.00 R.D. € 1,65, R.A. € 2,89;
- foglio 4, part. 131, are 7.60 R.D. € 3,14, R.A. € 2,36;
- foglio 4, part. 175, ha 1.34.20 R.D. € 13,86, R.A. € 24,26;

- foglio 4, part. 176, are 0.47 ex fabbricato rurale interamente demolito;
- foglio 4, part. 219, are 15.60 R.D. €. 8,86, R.A. €. 6,04;
- foglio 4, part. 220, ha 1.21.50 R.D. €. 5,02, R.A. €. 3,14;
- foglio 9, part. 2, sub. 2, porzione di fabbricato rurale;
- foglio 9, part. 85, are 30.30 R.D. €. 2,04, R.A. €. 3,18 (complessivo);
- foglio 4, part. 86, are 46.50 R.D. €. 4,80, R.A. €. 8,41;
- foglio 4, part. 87, are 60.00 R.D. €. 6,20, R.A. €. 10,85;

I suddetti terreni sono stati acquistati il 28/08/2007 (con atto del Notaio Laura Pirro di Pratola Peligna Rep. N. 5.066 – Raccolta n. 2.266 – Rep. Ente Parco n. 449) per un valore complessivo di € 53.000,00 (di cui € 43.800 per il fabbricato rurale – già rilevato nei fabbricati al n. 6 – ed € 9.200 per i terreni).

8) Terreni siti nel comune di Sant'Eufemia a Maiella (PE), ex proprietà Giovine Raffaele, in località "Molini" o "Fonte Rinalucci o Ciccarelli", estesi complessivamente metri quadrati 29.010 e identificati catastalmente al:

- foglio 9, part. 179, are 8.00 R.D. €. 0,45, R.A. €. 1,24;
- foglio 9, part. 180, are 30.30 R.D. €. 1,72, R.A. €. 4,69;
- foglio 9, part. 181, are 5.50 R.D. €. 0,31, R.A. €. 0,85;
- foglio 9, part. 182, ha 1.35.20 R.D. €. 7,68, R.A. €. 20,95;
- foglio 9, part. 316, are 67.30 R.D. 12,90, R.A. €. 24,33;
- foglio 9, part. 317, are 1.40, fabbricato rurale;
- foglio 9, part. 318, are 42.40 R.D. €. 2,41, R.A. €. 6,57.

I suddetti terreni sono stati acquistati il 28/08/2007 (con atto del Notaio Laura Pirro di Pratola Peligna Rep. N. 5.065 – Raccolta n. 2.265 – Rep. Ente Parco n. 450) per un valore complessivo di € 77.000,00 (di cui € 65.335 per il fabbricato rurale – già rilevato nei fabbricati al n. 7 – ed € 11.665 per i terreni).



9) Terreni siti nel comune di Caramanico Terme (PE), ex proprietà del Comune di Caramanico Terme (PE), estesi complessivamente metri quadrati 333.727 e identificati catastalmente al:

- foglio 8, part. lle 127 e 423, are 31.00, località "San Tommaso";
- foglio 9, part. 668, are 86.40, località "San Tommaso";
- foglio 13, part. 97, sub. 6 porzione di fabbricato rurale, part. lle 207, 216, 222, 224, 226 e 237, totale are 30.60, località "Il Monte";
- foglio 14, part. lle 249, 325 e 326, totale are 16.10, località "Piccervo";
- foglio 16, part. lle 70 e 265, totale ha 1.70.10, località "Riga" e "Valli";
- foglio 18, part. 260, are 77.00, località "Decontra";
- foglio 18, part. lle 589, 591 e 629, totale ha 1.39.39, località "Decontra";
- foglio 19, part. lle 81, 126, 127, 128, 129, 130 e 132, totale ha 1.18.99, località "Riga";
- foglio 20, part. lle 30, 82, 110, 111 e 167, totale ha 2.71.70, località "Decontra";
- foglio 22, part. 63, totale ha 1.03.70, località "Fonte dell'Olmo Decontra";
- foglio 25, part. lle 7, 299, 310 e 381, totale ha 1.58.40, località "Orte";
- foglio 26, part. lle 233, 285, 293, 294, 666 e 668, tot. ha 1.26.80, località "San Pietro - Orte";
- foglio 29, part. 80, are 08.50, località "S. Croce";
- foglio 29, part. 470, are 02.40, località "S. Croce";
- foglio 29, part. 1077, are 03.84, località "S. Croce";
- foglio 30, part. 103, ha 1.54.90, località "Decontra";
- foglio 33, part. lle 37e 38, totale ha 5.51.90, località "Valle Romana";
- foglio 35, part. 240, ha 1.50.90, località "Morrone";
- foglio 36, part. 523, are 03.70, località "Porcile-Orte";

- foglio 36, part. 514, sub. 2 e sub. 4, località “Porcile” porzione di fabbricato rurale;
- foglio 36, part. 417, are 00.30, località “Porcile” porzione di fabbricato rurale;
- foglio 36, part. 499, are 23.70, località “Porcile”;
- foglio 36, part. 504, are 04.40, località “Porcile”;
- foglio 36, part. 515, are 04.75, località “Porcile”;
- foglio 39, part. 116, are 01.70, località “Frazione San Vittorino”;
- foglio 40, part. lle 162 e 255, totale are 21.20, località “San Nicolao”;
- foglio 43, part. 38, totale ha 1.36.20, località “San Nicolao”;
- foglio 43, part. lle 140, 155, 194 e 531, totale ha 1.08.80, località “San Nicolao”;
- foglio 43, part. 293, totale are 28.20, località “San Nicolao”;
- foglio 43, part. lle 246, 369, 513 e 523, totale ha 1.25.70, località “San Nicolao”;
- foglio 43, part. lle 509 e 625, totale are 33.90, località “San Nicolao”;
- foglio 44, part. lle 31, 58, 167 e 171, totale ha 1.21.30, località “Colle Ciocca”;
- foglio 48, part. 70, are 29.00, località “Monte Morrone”;
- foglio 50, part. 31, are 94.90, località “Monte Morrone”;
- foglio 51, part. 531, are 27.70, località “San Vittorino”;
- foglio 59, part. 48, are 90.10, località “Colle del Vento”;
- foglio 60, part. lle 227 e 231, totale ha 1.69.40, località “Colle Alto”;
- foglio 61, part. lle 152 e 162, totale ha 1.09.70, località “Colle Stellone”.

I suddetti terreni sono stati acquistati il 28/08/2007 (con atto del Notaio Laura Pirro di Pratola Peligna Rep. N. 5.064 – Raccolta n. 2.264 – Rep. Ente Parco n. 451) per un valore complessivo di € 162.050,00 (di cui € 7.500 per i fabbricati rurali – già rilevati nei fabbricati al n. 8, € 135.134 per i terreni agricoli ed € 19.416 per i restanti terreni).

Guardiagrele, 24.01.2018



RENDICONTO FINANZIARIO 2017

(importi non arrotondati)

SITUAZIONE AMMINISTRATIVA 2017

Consistenza della cassa all'inizio dell'esercizio (01.01.2017)			€ 4.441.110,82
Riscossioni	in conto competenza	€ 4.315.025,03	
	in conto residui	€ 409.153,35	€ 4.724.178,38
Pagamenti	in conto competenza	€ 2.487.442,69	
	in conto residui	€ 2.680.515,18	€ 5.167.957,87
Consistenza della cassa alla fine dell'esercizio (31.12.2017)			€ 3.997.331,33
Residui attivi	degli esercizi precedenti	€ 1.472.849,52	
	dell'esercizio	€ 576.257,31	€ 2.049.106,83
Residui passivi	degli esercizi precedenti	€ 3.021.300,05	
	dell'esercizio	€ 2.485.896,87	€ 5.507.196,92
Avanzo di amministrazione alla fine dell'esercizio (31.12.2017)			€ 539.241,24

L'utilizzo dell'avanzo di amministrazione 2017 per l'esercizio 2018 risulta così prevista:

Parte vincolata

Cap.14070	Premio annuale polizza TFR	€ 106.000,00
Cap.20050	Accantonamento per ripristino immobili	€ 1.000,00
Cap.20060	Accantonamento per ripristino impianti, attrezzature e macchinari	€ 1.000,00
Cap.20070	Accantonamento per ripristino parco automezzi	€ 1.000,00
Cap.20080	Accantonamento per ripristino mobili e macchine d'ufficio	€ 1.000,00

Totale parte vincolata € 110.000,00**Parte disponibile**

Cap. 5050	Indennizzi per danni fauna	€ 98.000,00
Cap. 5300	Comunicazione e promozione immagine del Parco	€ 14.000,00
Cap.10030	Oneri vari straordinari	€ 35.000,00
Cap.11090	Interventi su beni di interesse storico e paesaggistico	€ 115.000,00
Cap.11260	Allestimento e sistemazione del museo dell'Ente e sul territorio del Parco	€ 25.000,00
Cap.11330	Fondo di Cofinanziamento per progetti integrati con altri soggetti...	€ 142.241,24

€ 0,00

€ 0,00

€ 0,00

€ 0,00

€ 0,00

€ 0,00

€ 0,00

€ 0,00

€ 0,00

€ 0,00

€ 0,00

€ 0,00

€ 0,00

€ 0,00

Parte di cui non si prevede l'utilizzazione nell'esercizio 2018

€ 0,00

Totale parte disponibile € 429.241,24**Totale Risultato di amministrazione****€ 539.241,24**



**PARCO NAZIONALE DELLA MAJELLA
RENDICONTO GENERALE ESERCIZIO 2017
RELAZIONE ILLUSTRATIVA DELLA GESTIONE**
(art. 38 e 46 del DPR. 97/2003)

SOMMARIO

Parte Prima


**IL PARCO NAZIONALE DELLA MAJELLA
Territorio, Struttura, Funzioni**

Introduzione	pag.2
Territorio, struttura, funzioni.....	pag.3
Gli Organi del Parco	pag.6
Il Personale	pag.6
La Sorveglianza	pag.7
La presenza del Parco sul territorio	pag.7

Parte Seconda

LE ATTIVITÀ SVOLTE NEL 2017 E LE CONSIDERAZIONI PROGRAMMATICHE

Le Attività svolte nel 2017 e le considerazioni programmatiche	pag.8
Quadro riassuntivo delle spese sostenute nel 2017	pag.59
Indicatori trimestrali e annuali di tempestività dei tempi di pagamento	pag.60



INTRODUZIONE

Il Rendiconto Generale dell'esercizio 2017 dell'Ente Parco Nazionale della Majella, è stato redatto ai sensi dell'articolo 46 del D.P.R. 27 febbraio 2003, n. 97 recante il "Regolamento concernente l'amministrazione e la contabilità degli Enti Pubblici di cui alla legge 20 marzo 1975, n. 70" e sulla base del Regolamento di contabilità dell'Ente deliberato con Delibera del Consiglio Direttivo dell'Ente con atto n.09 dell'11 settembre 2007 ed approvato dal vigilante Ministero dell'Ambiente e della Tutela del territorio e del Mare come da comunicazione protocollo DPN/2007/0034254 del 10 dicembre 2007.

Il documento è costituito dal Conto del bilancio, distinto in Rendiconto finanziario Decisionale e Rendiconto Finanziario Gestionale, dal Conto Economico, dallo Stato Patrimoniale, dalla Nota Integrativa con allegati la Situazione amministrativa, la Relazione sulla gestione del Presidente e dalla Relazione del Collegio dei Revisori dei Conti.

Il Conto del Bilancio è il documento che illustra i risultati della gestione finanziaria di entrata e di spesa dell'Ente secondo il criterio della competenza finanziaria e viene redatto secondo gli schemi previsti negli allegati 9 e 10 del DPR n. 97/2003.

Il Conto Economico, redatto secondo quanto stabilito negli allegati 11 e 12 del DPR n. 97/2003, illustra i risultati di Bilancio secondo il criterio della competenza economica.


La Situazione Patrimoniale, di cui all'allegato 13 del DPR n. 97/2003, indica la consistenza degli elementi patrimoniali attivi e passivi all'inizio e al termine dell'esercizio. Essa pone altresì in evidenza le variazioni intervenute nelle singole poste attive e passive e l'incremento o la diminuzione del patrimonio netto iniziale.

La Situazione amministrativa, di cui all'allegato 15 del DPR n. 97/2003, evidenzia la consistenza dei conti di tesoreria all'inizio dell'esercizio, gli incassi e i pagamenti complessivamente fatti nell'anno in conto competenza ed in conto residui ed il saldo alla chiusura dell'esercizio; il totale complessivo dei residui attivi e dei residui passivi alla fine dell'esercizio nonché l'avanzo o il disavanzo d'amministrazione.

Al Rendiconto generale sono allegati ai sensi dell'articolo art. 40, comma 5, del D.P.R. n. 97/2003, la Situazione dei residui attivi e passivi provenienti dagli esercizi anteriori a quello di competenza, distintamente per l'esercizio di provenienza e per capitolo. Essa indica, altresì, la consistenza al 1° gennaio, le somme riscosse o pagate nel corso dell'anno, quelle eliminate perché non più realizzabili o dovute, nonché quelle rimaste da riscuotere o da pagare; la deliberazione che dispone il riaccertamento dei residui attivi e passivi.

La presente Relazione al Rendiconto generale 2016 si sviluppa, come di consueto in due parti. Nella **prima parte** vengono date notizie generali sul Parco, avendo riguardo alla struttura, al personale, mentre la **seconda parte** è dedicata alle attività svolte nel corso dell'anno, i risultati conseguiti per ciascun servizio, programma e progetto in relazione agli obiettivi del programma pluriennale deliberato dagli organi di vertice, nonché notizie sui principali avvenimenti accaduti dopo la chiusura dell'esercizio.

Una lettura attenta dei dati esposti nella presente relazione sulla gestione e nella nota integrativa al Rendiconto Generale permetterà, quindi, a tutti i soggetti interessati all'attività dell'Ente, siano essi consiglieri, amministratori, personale, popolazioni residenti, terzi interessati, una migliore conoscenza della complessa realtà economico-finanziaria del Parco Nazionale della Majella.



Parte Prima

IL PARCO NAZIONALE DELLA MAJELLA

territorio, struttura, funzioni

1. L'estensione territoriale

Il Parco Nazionale della Majella è stato istituito dall'art. 34 della Legge 65 dicembre 1991 n. 394. Con il Decreto del Presidente della Repubblica 5 giugno 1995, è stato perimetrato in via definitiva, suddiviso in due zone (Zona 1 e Zona 2) regolate da misura di salvaguardia diverse. Successivamente l'Ente Parco si è dotato del Piano per il Parco, che ha diviso il territorio in zone A, B, C e D, che è stato approvato il 30 dicembre 2008 con Delibera di Consiglio Regionale d'Abruzzo n. 122/2. Il 17 luglio 2009. La superficie totale del Parco ammonta a 74.095 Ha, interamente compresi nella Regione Abruzzo ed interessa le Province di Chieti per 27.396 ha, L'Aquila per 23.850 ha e Pescara per 22.849 ha.

I Comuni ricompresi nel parco sono 39. Di seguito vengono riportati insieme con gli ettari complessivi di territorio comunale ricadenti nell'area protetta e la percentuale rispetto al territorio comunale complessivo.

Provincia di Chieti - 14 Comuni: Palena (8.252 ha pari al 90%); Fara S. Martino (4.056 ha pari al 93%); Pennapiedimonte (3.556 ha pari al 75%); Lama dei Peligni (1.874 ha pari al 60%); Pretoro (1.681 ha pari al 64%); Pizzoferrato (1.510 ha pari al 49%); Taranta Peligna (1.480 ha pari al 68%); Lettopalena (1.035 ha pari al 49%); Gamberale (854 ha pari al 55%); Montenerodomo (841 ha pari al 28%); Rapino (821 ha pari al 41%); Palombaro (623 ha pari al 35%); Guardiagrele (586 ha pari al 10%); Civitella Messer Raimondo (227 ha pari al 18%).

Provincia dell'Aquila - 13 Comuni: Pacentro (6.259 ha pari al 87%); Pescocostanzo (4.912 ha pari al 94%); Ateleta (2.881 ha pari al 69%); Campo di Giove (2.864 ha pari al 94%); Cansano (1.857 ha pari al 46%); Sulmona (1.509 ha pari al 26%); Pratola Peligna (1.000 ha pari al 35%); Roccasale (906 ha pari al 53%); Roccaraso (593 ha pari al 12%); Corfinio (562 ha pari al 31%); Rivisondoli (374 ha pari al 12%); Roccapia (135 ha pari al 3%), Pettorano sul Gizio (40 ha).

Provincia di Pescara 12 - Comuni: Caramanico Terme (8.455 ha pari al 100%); S. Eufemia a Majella (4.005 ha pari al 100%); Roccamorice (2.134 ha pari al 87%); Salle (1.672 ha pari al 77%); Serramonacesca (1.218 ha pari al 51%); Popoli (1.184 ha pari al 34%); Abbatteggio (1.035 ha pari al 66%); Tocco da Casauria (1.024 ha pari al 34%); Lettomanoppello (850 ha pari al 56%); S. Valentino in A.C. (678 ha pari al 41%); Bolognano (444 ha pari al 26%); Manoppello (149 ha pari al 4%).

Sul territorio vi sono, inoltre diverse Comunità Montane.

Dalla data di entrata in vigore del Piano del Parco 17.07.2009 il territorio del Parco è suddiviso in Zone individuate ai sensi dell'art.12 della legge n.394/91, illustrate nella carta della zonazione del Piano medesimo. Le Zone A hanno una estensione di 35.983ha, le Zone B di 21.781ha, le Zone C di 15.892ha, le Zone D di 567ha.

Quattro sono i Comuni che hanno il centro abitato all'interno del perimetro del Parco: Caramanico Terme; S. Eufemia a Majella; Pacentro e Campo di Giove.

2. La flora del Parco

La flora del Parco della Majella comprende più di 2000 entità (specie e sottospecie), corrispondenti a quasi il 30% di quelle presenti sul territorio nazionale ed il 15% dell'intera flora europea.

Numerose sono le specie di notevole importanza fitogeografica e conservazionistica. Tra queste numerose endemiche, di cui alcune esclusive (*Soldanella minima* subsp. *samnitica*, *Pinguicola fiorii*, *Centaurea*

tenoreana, *Crepis magellensis*) ed altre con areale di distribuzione limitato all'Appennino abruzzese (*Androsace mathildae*, *Anthemis cretica* subsp. *petraea*, *Anthemis cretica* subsp. *alpina*, *Ptilotrichum rupestre* subsp. *rupestre*, *Minuartia glomerata* subsp. *trichocalycina*, *Viola eugeniae* subsp. *levieri*, *Biscutella laevigata* subsp. *australis*, *Hieracium acanthodontoides*) o all'Appennino centrale (*Adonis distorta*, *Campanula fragilis* subsp. *cavolinii*, *Centaurea ambigua* subsp. *nigra*, *Gentianella columnae*, *Paeonia officinalis* subsp. *italica*, *Ranunculus magellensis*, *Saxifraga italica*, *Sempervivum riccii*, *Thlaspi stylosum*, ecc.). Di rilievo sono anche le specie relitte, il cui areale è molto più ridotto rispetto al passato. Tra queste si distinguono relitti glaciali, di cui esempi ne sono *Dryas octopetala*, *Vaccinium myrtillus*, *Anemone narcissiflora* subsp. *narcissiflora*, *Moneses uniflora*, *Cypripedium calceolus*, relitti terziari (*Ilex aquifolium*, *Ruscus hypoglossum*, *Taxus baccata*) e relitti xerotermici (*Matthiola fruticulosa*, *Carduus corymbosus*, *Dianthus vulturius* subsp. *vulturius*).

La grande importanza scientifica della flora del Parco è testimoniata dall'epiteto "magellensis" (o majellensis), attribuito a numerose specie (*Viola magellensis*, *Cynoglossum magellense*, *Sedum magellense*, *Armeria magellensis*, *Gentiana magellensis*, ecc.), e dal fatto che per molte entità il massiccio della Majella costituisce il "locus classicus", cioè la località di provenienza dei campioni con cui gli Autori hanno descritto la specie.

Anche il quadro vegetazionale risulta ampio e articolato, soprattutto in relazione ai differenti piani bioclimatici. Le formazioni vegetali più evolute sono: per il piano collinare i boschi di caducifoglie termofile, a dominanza di roverella, e semi-mesofile, a dominanza di cerro e/o carpino nero, oltre che i nuclei extrazonali di leccio; per il piano montano le faggete; per il piano subalpino la mugheta ed i gineprei a ginepro nano; per il piano alpino le praterie di altitudine e la tundra alpina. L'articolazione del paesaggio vegetale è invero molto più complessa, sia per la presenza, in particolari condizioni stagionali, di numerosi tipi di vegetazione azonale (cioè non legata alle caratteristiche climatiche ma alla presenza di un fattore edafico quali, ad esempio, la presenza di acqua o di roccia), sia perché situazioni morfologiche particolari, come i valloni, favoriscono la risalita in quota di stirpi mediterranee e, per contro, la discesa di piante tipiche delle zone culminali. A questo c'è da aggiungere l'azione millenaria dell'uomo che ha trasformato pesantemente il paesaggio vegetale distruggendo le foreste originarie per far posto alle praterie ed ai coltivi. Solo negli ultimi tempi della storia della presenza umana nel Parco si è assistito, da una parte, a tentativi di ricostituzione delle foreste, spesso però effettuati attraverso l'uso di materiale vegetale non in linea con le caratteristiche ecologiche e biogeografiche dei siti, dall'altra al recupero spontaneo del bosco a seguito del declino dell'economia montana avvenuto negli ultimi decenni.

3. La fauna


La varietà della fauna della Majella che ospita oltre 200 specie di uccelli e tutti i grandi predatori ed ungulati è una ricchezza inestimabile di biodiversità da tutelare e proteggere per le generazioni future. Tutto il parco assume una valenza di enorme importanza faunistica non solo per il nostro paese, mantenendo pura una banca genetica di specie altrove estinte ma, anche perché, assicura una protezione integrale di boschi e pascoli e fornisce un areale sufficiente, in una continuità con altre aree protette, ad animali che hanno bisogno per la propria sopravvivenza di vasti territori.

Il Parco Nazionale della Majella ha, nelle varie fasce termofile e con caratteristiche vegetative diversificate, una fauna ricca di specie che in alcuni casi sono ridotte a poche decine di esemplari. Questo dà anche il senso dell'importanza di una tutela forte di questi territori e della responsabilità di proteggerle in modo efficace.

Schematizzando possiamo suddividere la fauna esistente nel parco in fauna delle zone medio basse e quella delle zone medio alte.

La prima che va sino a 1700 metri di altitudine annovera tra le sue specie più importanti: il Capriolo (*Capreolus capreolus*); l'Istrice (*Hystrix cristata*); il Tasso (*Meles meles*); l'Orso bruno marsicano (*Ursus arctos marsicanus*); il Lupo (*Canis lupus italicus*); il Gatto selvatico (*Felis silvestris*); il Cervo (*Cervus elaphus*); il Falco Lanario (*Falco biarmicus*); il Gufo reale (*Bubo bubo*); il Falco Pecchiaiolo (*Pernis apivorus*) l'Astore (*Accipiter gentilis*); la Salamandrina di Savi (*Salamandrina perspicillata*); l'Ululone appenninico (*Bombina pachypus*); il Cervone (*Elaphe quatuorlineata*).

La seconda che va dai 1700 metri sino alle quote sommitali che possiamo distinguere in fauna di mugheta e fauna delle praterie alpine.



Le presenze più importanti sono costituite da: il Merlo dal Collare (*Turdus torquatus alpestris*); il Camoscio appenninico (*Rupicapra pyrenaica ornata*); la Vipera dell'Orsini (*Vipera ursinii*); l'Arvicola delle Nevi (*Chyonomis nivalis*); il Fringuello Alpino (*Montifringilla nivalis*); l'Aquila Reale (*Aquila chrysaetos*); il Falco Pellegrino (*Falco peregrinus*); il Gracchio Corallino (*Pyrrhocorax pyrrhocorax*); il Gracchio Alpino (*Pyrrhocorax graculus*); la Coturnice appenninica (*Alectoris greca orlandoi*).

Non è possibile certo fare in questa sede una disamina ed un elenco più completo di tutte le specie della Majella ma da quelle di sopra citate è facile comprendere come questo patrimonio di diversità biologica sia un retaggio culturale-etico da salvaguardare ad ogni costo ed il fine principale del Parco sia quello di garantirne la sopravvivenza ed il ripopolamento.

4. La Storia ed i processi secolari d'antropizzazione.

Sin dall'antichità il massiccio della Majella ha avuto frequentazioni antropiche. La posizione geografica di una montagna così imponente a ridosso del mare, visibile quindi da grandi distanze, ha attratto i primi nuclei di uomini che iniziavano a popolare il nostro paese. È questo l'avvio di quel processo d'antropizzazione della Majella che assumerà nel corso dei millenni connotati originali dove evoluzione della civiltà e, nel contempo, rifiuto della degenerazione in alcune epoche della stessa, convivranno in una dicotomia culturale che è stata, in una sorta di dialettica degli opposti, la componente principale di uno stimolo esistenziale della nostra gente.

La Storia di cui siamo oggi i depositari è la vicenda dell'uomo, con le sue ambiguità, con i suoi aneliti, con i suoi bisogni che, su questi territori selvaggi, ed in alcune zone ancor oggi questa caratteristica è predominante, ha scritto con le sue realizzazioni, con il pensiero, con l'ascesi, pagine di pura bellezza che noi abbiamo il dovere di conservare e tramandare.

Oggi abbiamo la fortuna di tutelare, come gioielli di famiglia, non solo una biodiversità di immenso valore naturalistico, ma anche le vestigia di vicende umane che rendono la nostra area protetta il parco degli uomini e della sua storica memoria.

Il processo di antropizzazione e dell'evolversi culturale è stato scandito dalla civiltà prima dei popoli italici, dipoi dalla ricchezza di eremi e luoghi di culto frutto di pratiche ascetiche che sulla Majella hanno avuto uno sviluppo significativo, e per certi versi unico, nel contesto della storia religiosa italiana. Ancora più vicina a noi nel tempo, quindi, lo svilupparsi della civiltà armentizia che nella "Via degli Abruzzi" ha conosciuto la sua più alta testimonianza, lasciandoci un patrimonio immenso di costruzioni, di tradizioni artigianali e ricchezza culturale.

È evidente che in questo contesto storico rilevante è finalità del Parco, anno dopo anno, recuperare la memoria dei nostri antenati e dei lasciti culturali che da essi provengono. È stato iniziato un percorso, a tal proposito, ed è il principio di un lungo cammino che deve avere come obiettivo finale il recupero delle testimonianze del vissuto umano sul territorio. Le nostre radici storico sociali sono, oltre che valenti per la conoscenza per il più vasto pubblico di una civiltà millenaria ed originale, anche modelli di una migliore qualità della vita da offrire ai nostri cittadini ed all'esterno.

Storia, cultura e natura, quindi, come nuclei forti di sviluppo alternativo. Questo è il progetto dell'Ente Parco della Majella che chiama su questo terreno al confronto ed al lavoro ogni altro soggetto di riferimento nell'area protetta.

È proprio su questa scia che l'Ente ha partecipato al bando "I Parchi e le aree marine protette: un patrimonio unico dell'Italia" pubblicato dalla Fondazione Telecomitalia per il finanziamento di progetti finalizzati a proporre un nuovo modo di concepire e vivere le aree protette intese come elementi propulsori per lo sviluppo di forme di turismo sostenibile, legate allo sviluppo della cultura e delle risorse, anche intangibili del territorio. Il progetto finanziato e realizzato dal Parco sul tema "Natura e cultura: l'Eremitismo nella natura selvaggia della Majella", ha permesso di ottenere significativi risultati rispetto agli obiettivi di recupero e valorizzazione delle proprie origini che il Parco da sempre si è proposto di perseguire in questi anni, e di coniugare la natura e la cultura come volano di sviluppo del proprio territorio.

GLI ORGANI ED IL PERSONALE DEL PARCO

1. Gli Organi del Parco

Il Parco Nazionale della Majella è un “Ente pubblico non economico” inserito nella tabella IV (Enti preposti a servizi di pubblico interesse) della Legge n. 70/1975 ed è sottoposto alla vigilanza del Ministero dell’Ambiente. I suoi organi, così come individuati nell’articolo 9 della Legge 6 dicembre 1991, n. 394, sono: Il Presidente, il Consiglio direttivo, la Giunta esecutiva, la Comunità del Parco ed il Collegio dei revisori dei conti.

Il Presidente è nominato con decreto del Ministro dell’Ambiente d’intesa con le Regioni o Regione interessata. Al Presidente compete la rappresentanza legale dell’Ente ed il coordinamento delle attività. Esplica, inoltre le funzioni che gli sono delegate dal Consiglio Direttivo e adotta provvedimenti urgenti ed indifferibili che sono successivamente sottoposti alla ratifica del Consiglio Direttivo. Dal 12 ottobre 2012, dopo un periodo di commissariamento protrattosi per quasi tre anni, con decreto del Ministro dell’Ambiente e della Tutela del Territorio e del Mare prot. DEC/GAB/172 del 12/10/2012, è stato nominato, per una durata di cinque anni, nuovo Presidente il Dr. Franco Iezzi che aveva già ricoperto nel periodo precedente la carica di Commissario Straordinario. Il 25/11/2017, dopo 5 anni ed una prorogatio di 45 giorni, la carica del Dr. Iezzi è venuta a termine. Attualmente, in attesa della nomina di un nuovo presidente, ai sensi dello statuto, l’Ente è rappresentato dal proprio vice presidente Claudio D’Emilio.

Il Consiglio Direttivo è l’organo d’indirizzo e programmazione dell’Ente e delibera in merito a tutte le questioni generali ed in particolare sui bilanci e sue variazioni, sui consuntivi che devono essere poi approvati dal Ministro dell’Ambiente di concerto con il Ministero dell’Economia e Finanze. L’organo è stato ricostituito con Decreto del Ministro dell’Ambiente n. 319 del 29 dicembre 2014. Esso risulta essere formato dai seguenti componenti: Mario Mazzocca, Claudio D’Emilio, Guido Angelilli e Maurizio Bucci, in qualità di membri designati dalla Comunità del Parco, Stefano Raimondi su designazione delle Associazioni di Protezione Ambientale, Mirando Di Prinzi su designazione del Ministro delle Politiche Agricole, Alimentari e Forestali, Fulvio Mamone Capria su designazione dell’ISPRA e Licio Di Biase su designazione del Ministro dell’Ambiente.



La Comunità del Parco costituita dal Presidente della Regione Abruzzo, delle Province, dai Sindaci dei Comuni e dai Presidenti delle Comunità Montane nei cui territori sono ricomprese le aree del Parco. Le attività della Comunità del Parco sono tali che essa svolge le funzioni consultive e propositive dell’Ente Parco. La Legge 394/91 stabilisce che la Comunità del Parco esprime il proprio parere obbligatorio sul Regolamento del Parco, sul Piano del Parco, sulle questioni richieste da un terzo dei componenti il Consiglio Direttivo, sul Bilancio consuntivo e sullo Statuto dell’Ente. La Comunità del Parco, inoltre, ha attribuita la competenza di deliberare il Piano Pluriennale Economico e Sociale previa acquisizione del parere vincolante del Consiglio Direttivo. Elege al suo interno un presidente ed un vice presidente. Nella seduta dell’11 dicembre 2013 sono stati eletti il Presidente nella persona del Sindaco di Roccamorice (PE), Alessandro D’Ascanio, ed il Vice presidente nella persona del Sindaco di Roccapia (AQ), Mauro Leone.

Il Collegio dei Revisori dei Conti è l’organo dell’Ente che svolge le funzioni di controllo interno secondo la disciplina dettata dall’articolo 79 e seguenti del DPR 97/2003. L’attuale Collegio è stato nominato con Decreto del Ministro delle Finanze del 3 ottobre 2016. Esso è composto dai componenti designati dal Ministero dell’Economia e Finanze: D.ssa Luisa Foti con funzioni di Presidente del Collegio, e Dott. Floriano Andolfo, nonché dal componente designato dalla Regione Abruzzo Dott. Fabrizio Salust.

Presso l’Ente Parco Nazionale della Majella ha operato, altresì, con decorrenza dal mese di maggio 2017, l’**Organismo Indipendente di Valutazione**, istituito ai sensi di quanto stabilito dal Decreto Legislativo 27 ottobre 2009, n° 150, ed in composizione monocratica nella persona dell’Avv. Stefano Semeraro, nominato con Delibera Presidenziale n° 5 del 30 maggio 2017.

2. Il personale dell’Ente

Il Direttore dell’Ente, che è stato attualmente individuato in base ad una convenzione sottoscritta tra ente Parco nazionale della Majella e l’ente Parco regionale Sirente-Velino, sovrintende alla gestione e alle attività del Parco, ai sensi dello statuto e della normativa sui dirigenti pubblici.



Gli Uffici sono articolati in quattro Servizi: Amministrativo, Organi dell'Ente e Affari generali, Tecnico urbanistico e Naturalistico - Scientifico.

Per quanto riguarda la dotazione organica dell'Ente, durante l'anno 2016 hanno prestato servizio 18 unità di personale di ruolo a cui aggiungere 35 unità di personale stabilizzato ai sensi del comma 940, articolo unico, della Legge 296/2006 e dell'articolo 27 bis del D.L. 157/2007 le cui assunzioni sono state autorizzate con DPR del 27 dicembre 2007. Complessivamente la forza lavoro dell'Ente è composta dunque da 53 unità a cui aggiungere il Direttore dell'Ente. A seguito dei tagli applicati alla spesa di personale presso la dotazione organica dell'Ente non vi sono posti vacanti.

3. La sorveglianza

La sorveglianza all'interno del Parco Nazionale della Majella è assicurata dal Raggruppamento Carabinieri Parchi – Reparto P.N. "Majella" così come stabilito nell'articolo 21 della Legge 394/91. Appositi Decreti del Presidente del Consiglio dei Ministri del 1997 e del 2002 hanno regolato il funzionamento del Reparto (ex CTA) con particolare riferimento agli oneri per il trattamento economico di missione e lavoro straordinario, agli oneri per la ulteriore formazione specifica del personale, quelli connessi al funzionamento, alla manutenzione ed al potenziamento delle strutture e mezzi necessari per la sorveglianza e quelli relativi alla manutenzione, ordinaria e straordinaria, degli immobili adibiti a sede degli uffici del coordinamento territoriale. Il Reparto opera alle dirette dipendenze funzionali del Direttore del Parco mentre da un punto di vista gerarchico il suo funzionamento è definito nell'ambito dell'organizzazione dei Carabinieri. Attualmente diretto dal colonnello Livia Mattei, ed ha la propria sede centrale a Guardiagrele (CH). La dotazione organica definitiva è di 75 agenti forestali; attualmente, però, il Reparto ha in forza un numero effettivo di circa 52 unità. Le unità operative disponibili risultano essere, pertanto, sottodimensionate rispetto alle reali esigenze di sorveglianza del territorio protetto. Oltre alla sede di Guardiagrele il Reparto P.N. "Majella" ha, dislocati sul territorio, altri tredici comandi nei comuni di: Ateleta, Cansano, Caramanico Terme, Fara San Martino, Pretoro, Lettomanoppello, Pacentro, Palena, Palombaro, Pescocostanzo, Pizzoferrato (attualmente a "zero unità"), Popoli, Sant'Eufemia a Majella. Gli edifici all'interno dei quali vengono quotidianamente svolte le attività di programmazione e gestione dell'area protetta sono la Sede Legale a Guardiagrele e la Sede Operativa a Sulmona, quest'ultima inaugurata nel dicembre 2009.

4. La presenza del Parco sul territorio


Il Parco Nazionale della Majella ha sul territorio una presenza consolidata anche con edifici e strutture di diversa natura e destinazione. Gli edifici all'interno dei quali vengono quotidianamente svolte le attività di programmazione e gestione dell'area protetta sono la Sede Legale a Guardiagrele e la Sede Operativa a Sulmona.

Per quanto riguarda i centri di visita, che formano un'importante rete al servizio dei visitatori, anche nel 2017 questi hanno garantito una regolare attività: il Centro Visita di Lama dei Peligni (CH) dedicato al Camoscio d'Abruzzo e completato da una interessante sezione archeologica, il Centro Visita di Caramanico Terme (PE) dedicato agli ambienti della Majella e alla lontra, il Centro Visita di Fara san Martino (CH) ed il Centro Visita di Sant'Eufemia a Maiella (PE) con annesso Giardino Botanico.

I Centri Informazioni di Pescocostanzo, Pacentro, Caramanico Terme, Bolognano, Cansano, San Valentino in A. C., Campo Di Giove, hanno svolto la loro attività al servizio dell'utenza turistica, anche attraverso i programmi contenuti nei *Progetti di Gestione e Sviluppo* predisposti dai gestori.

Il Centro Informazioni di Pacentro, già dal 2013, ha trasferito la propria sede presso il Palazzo *Tonno*, interamente recuperato dall'Ente.

In alcuni Centri sono stati eseguiti, in amministrazione diretta, lavori di manutenzione straordinaria.

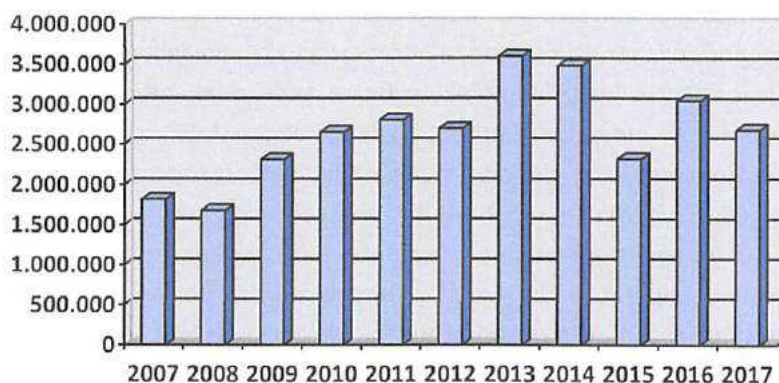


Parte Seconda

LE ATTIVITÀ SVOLTE NEL 2017 E LE CONSIDERAZIONI PROGRAMMATICHE

I principali obiettivi e risultati raggiunti nel corso dell'anno 2017, che vengono riportati di seguito, confermano il trend positivo di "smaltimento" (pagamento) dei residui passivi relativi agli anni pregressi. Nel 2017 sono stati effettuati pagamenti di residui passivi pregressi pari ad € 2.680.515. Nel 2017, continuando nel solco di quanto già fatto anche nell'anno precedente, la macchina amministrativa ha dato un forte impulso allo smaltimento dei residui degli anni più recenti.

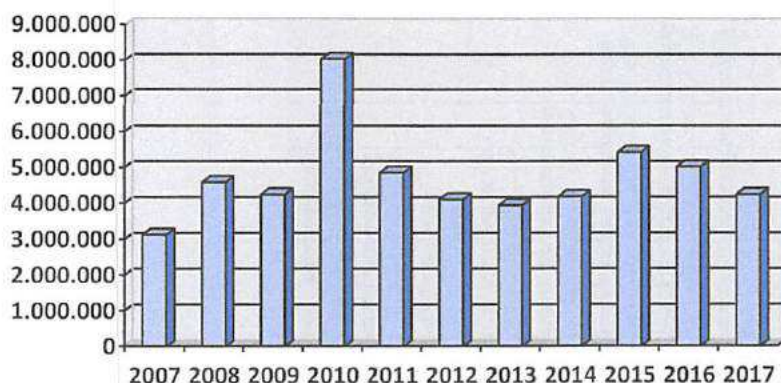
Grafico 1. Volume dei pagamenti di residui passivi pregressi dal 2007 al 2017.



L'esercizio 2017 si è chiuso facendo registrare al 31 dicembre un ammontare complessivo di residui passivi pari ad € 5.507.197. Tale importo include anche i residui formati nel corso dell'esercizio 2017 (residui dell'anno corrente) per un importo di € 2.485.897 e scaturenti dalla parte non spesa delle risorse finanziarie assegnate e/o reperite nel 2017 dall'Ente. Rispetto al 2016 c'è stato un decremento dell'ammontare dei residui passivi di ben € 452.971.

Le entrate correnti complessive, accertate per € 4.244.339, nonostante la congiuntura economica e la politica generale di riduzione della spesa pubblica, sono sostanzialmente in linea con quelle registrate nell'esercizio precedenti. Questo dato conferma l'ottimo grado di progettualità espresso dall'Ente capace di attingere a bandi e risorse. Nell'anno 2010 si aveva avuto un dato eccezionale di € 8.032.210 derivante principalmente dall'ottenimento di un consistente finanziamento UE.

Grafico 2. Ammontare delle entrate derivanti da trasferimenti correnti dal 2007 al 2017.



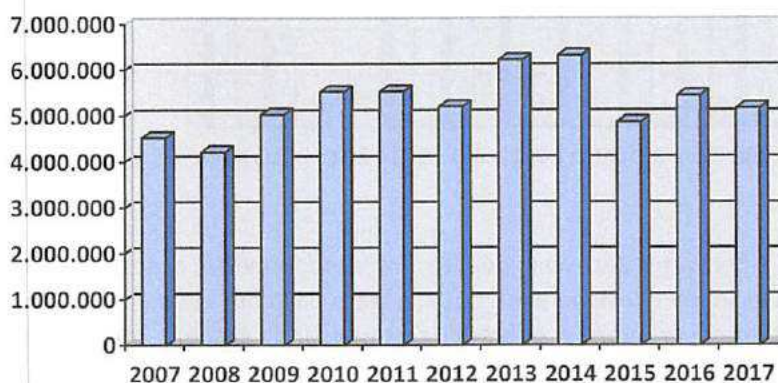
All'interno di questo dato acquistano particolare significato le entrate relative alla vendita diretta di beni e dalla prestazione di servizi (categoria 1.1.3.1), che nell'anno 2017 (€ 72.647), nonostante la perdurante congiuntura economica, registrano un incremento molto significativo rispetto ai livelli dell'anno precedente (€ 64.605) e con ciò confermando il trend positivo.

Anche nel 2017, come negli ultimi anni precedenti del resto, a testimonianza della grave crisi economica, non si sono registrate Entrate in Conto Capitale derivanti da trasferimenti o da contributi da parte dello Stato, della Regione, delle Provincie o da altri enti e organismi.

Gli accertamenti per le partite di giro sono stati di € 646.943, per cui le Entrate Totali accertate ammontano ad € 4.891.282; dato che è sostanzialmente in linea con quello degli esercizi precedenti.

Nel 2017 i pagamenti liquidati ammontano ad € 5.167.958, nel 2016 erano stati € 5.437.023.

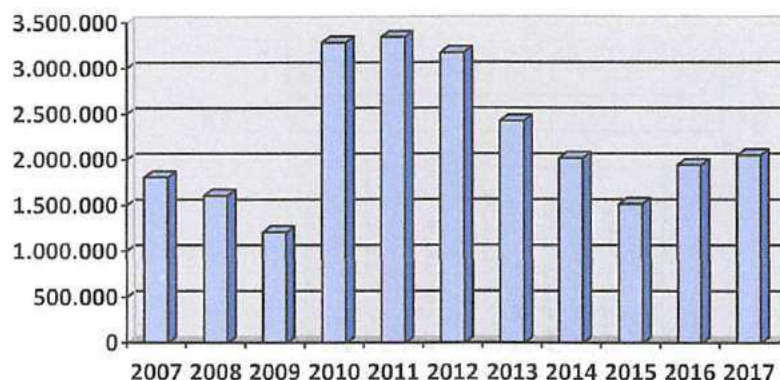
Grafico 3. Ammontare dei pagamenti liquidati dal 2007 al 2017.



Tale risultato dimostra una buona capacità e rapidità dell'Ente nella riscossione dei propri crediti e nell'attuazione di programmi e progetti.

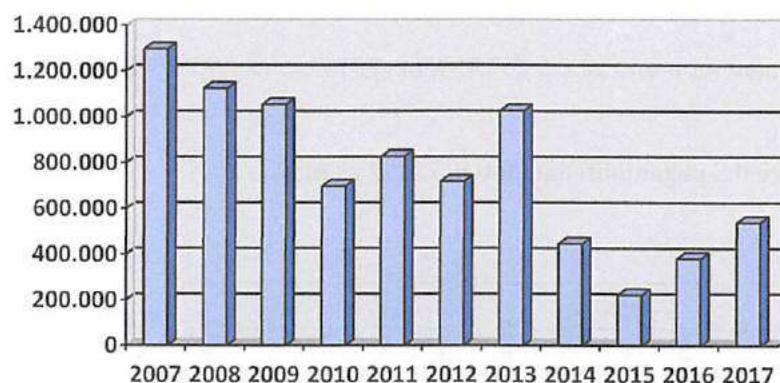
Nel 2017 l'ammontare dei residui attivi al 31/12 risulta pari ad € 2.049.107, con un incremento rispetto al dato dell'anno precedente di € 147.411.

Grafico 4. Ammontare dei residui attivi dal 2007 al 2017.



L'avanzo di amministrazione accertato per l'esercizio 2017 ammonta ad € 539.241 con una differenza in più rispetto all'importo presunto iscritto nel Bilancio di previsione 2018 per effetto dell'eliminazione di diversi residui passivi per progetti non più realizzabili (le somme eccedenti verranno prontamente riallocate per nuovi progetti già individuati). Si tratta di un risultato normale e fisiologico, in linea con quello dei precedenti esercizi, che indica una maturazione dell'organizzazione dell'Ente che riesce ad incassare e spendere senza criticità.

Grafico 5. Risultati di amministrazione dal 2007 al 2017.



In conclusione quindi, si può ben affermare che quanto era stato previsto e descritto nella Relazione Programmatica allegata al Bilancio di Previsione per il 2017, è stato dall'Ente ampiamente attuato nelle sue linee strategiche fondamentali e nei programmi operativi, testimoniando così una ottima capacità tecnico-amministrativa oltre a una profonda dedizione e motivazione, del Direttore, dei funzionari e del personale operativo tutto.

Più ancora nello specifico, nel corso del 2017 sono state sviluppate le attività di seguito descritte per ciascun ambito di attività (settore) dell'Ente:

A - SETTORE SISTEMA DELLA FRUIZIONE

Il programma realizzato nel corso del 2017, in linea con quanto previsto nel Bilancio preventivo 2017 e nel Piano Performance 2017-2019, nonché sulla base delle direttive impartite dalla Direzione, è di seguito riassunto:

Interventi di riqualificazione rifugi e bivacchi

L'Ente parco ha avviato azioni di recupero e restauro, in accordo con le amministrazioni competenti, di rifugi e bivacchi presenti sul territorio. Nel corso del 2017 sono stati completati i lavori di ristrutturazione del manto di copertura e ridefinizione degli spazi interni del rifugio Manzini.

Interventi destinati al miglioramento e completamento della segnaletica del parco e del sistema della fruizione

Nel corso del 2017 si è intervenuti sulla segnaletica per il sistema della fruizione al fine di completare e migliorare l'allestimento, anche con l'obiettivo di sensibilizzare il visitatore ad un approccio corretto e nel rispetto della normativa vigente. È stata realizzata la segnaletica di "attenzione" e di comunicazione istituzionale da collocare lungo la rete sentieristica e nei luoghi a maggior frequenza di visitatori, soprattutto in alta quota.

Si è provveduto alla manutenzione e sostituzione degli elementi ammalorati o oggetti di atti vandalici.

Parte dei lavori di che trattasi sono stati realizzati anche con il contributo dei VOLONTARI del Parco che hanno partecipato ai campi organizzati dall'Ufficio.

Altresì sono state rinnovate le Convenzioni con le Associazioni e le sezioni locali del Club Alpino Italiano per la manutenzione di alcuni sentieri del Parco.

In amministrazione diretta si è provveduto alla manutenzione ordinaria, ed in alcuni casi, straordinaria, delle aree pic nic.

È stata realizzata la segnaletica di "benvenuto" al Parco, collocata in diversi punti nodali del sistema.

È stata realizzata parte della segnaletica per i percorsi per mountain bike e si è provveduto alla posa in opera di parte della segnaletica dell'ippovia del Parco.

È stato progettato, organizzato e realizzato l'educational "Majella, l'altra neve" – marzo 2017 -, al fine di esporre le azioni realizzate dal Parco sul tema, e presentare la guida che contiene le proposte di attività sulla neve, alternative agli sport invernali che utilizzano impianti di risalita.

L'Ufficio si è inoltre dotato di attrezzature ed utensileria per i lavori in amministrazione diretta ed ha provveduto a riqualificare, riorganizzare e sistemare i locali di deposito dei materiali, all'interno della Sede Operativa di Sulmona.


Sono stati attivati e conclusi procedimenti di spesa per la fornitura dei materiali necessari per la gestione della sentieristica e delle aree pic nic; in particolare:

- completi in legno e metallo per aree pic nic;
- tavolame e paleria in pino impregnato in autoclave;
- di-bond di vari formati e contenuti, secondo quanto previsto dall'Abaco della Segnaletica del Parco.

Il Progetto di valorizzazione dei siti di interesse storico, religioso ed antropologico del Parco, ed il Progetto per la valorizzazione dei complessi agro-pastorali, delle capanne e dei muretti in pietra a secco, sono stati arricchiti di nuove azioni e si è provveduto alla stampa di pannelli informativi, che nel corso del 2018, saranno collocati presso i siti di maggiore interesse.

È stato predisposto un Progetto di *Alternanza Scuola-Lavoro* con gli Istituti Agrari di Alanno (Pe) e Pratola Peligna (Aq), sul tema del paesaggio agro-pastorale.

L'Ufficio ha lavorato per approntare nuovi progetti relativamente alla revisione ed implementazione dei sentieri tematici, in particolare il Sentiero della Libertà, con la realizzazione del nuovo anello nella valle dell'Orfento, ed il nuovo sentiero dedicato ai Briganti.



L'Ufficio ha contribuito a gestire il primo Corso di Ingegneria Naturalistica, con un intervento realizzato sulla strada di accesso alla ex Riserva dello Stato di *Lama Bianca*, in Comune di S. Eufemia a Maiella (Pe).

È stato inoltre ideato, organizzato e realizzato il primo Corso di aggiornamento per la manutenzione della segnaletica del Parco.

Sono stati forniti completi per aree pic nic e staccionate alle Amministrazioni locali richiedenti.

Riqualificazione sentiero disabili e per famiglie Pomilio - Block Haus

Il sentiero "Indro Montanelli", necessita di un intervento di riqualificazione e manutenzione straordinaria, anche in considerazione delle condizioni climatiche estremamente critiche alle quote del sentiero in oggetto.

A tal fine, si è intervenuti, in amministrazione diretta, per la rimozione della staccionata lungo il percorso.

Si è attivato il procedimento di affidamento a professionisti esterni per la redazione di un progetto di riqualificazione della scarpata lungo la strada-sentiero "Indro Montanelli". Gli interventi saranno avviati nel 2018.

Intervenuti di riqualificazione ponti in legno e attraversamenti fiumi e torrenti

Lungo la rete sentieristica del parco sono presenti diversi attraversamenti di fiumi e torrenti, che annualmente necessitano di interventi di manutenzione soprattutto a causa degli eventi climatici invernali. Nel corso del 2017 si è intervenuti, parzialmente, con lavori di manutenzione, parte svolti in amministrazione diretta.

Dpi e doc per dipendenti e collaboratori dell'Ente

Al fine di aggiornare, integrare e sostituire i dispositivi di protezione individuali e collettivi, si è provveduto di acquisire nuova attrezzatura tecnica, abbigliamento e calzatura da montagna ed anti-infortunistica, nonché dispositivi per l'alta quota e per gli interventi sulla sentieristica del Parco. Su indicazioni della Direzione, si è altresì provveduto a dotare il personale di una divisa.

Mostra multimediale sull'Eremitismo e su Celestino V

L'Ufficio ha curato la progettazione e l'allestimento del nuovo spazio museale, all'interno della Badia Morronese, dedicato all'Eremitismo ed a Celestino V. La mostra è stata inaugurata nell'ottobre 2017.

Adempimenti Amministrativi Relativi Ai Lavori Pubblici, Affidamenti Di Servizi E Forniture (Rapporti Con L'avcp-Anac, Rilascio Dei Cig, Cup, Durc)

L'Ufficio ha provveduto, su incarico della Direzione, ad ottemperare alle disposizioni legislative: aggiornamenti banche dati, comunicazioni, informative.

Mercato Elettronico Della Pubblica Amministrazione


Su incarico e per conto della Direzione, l'Ufficio ha gestito tutti i procedimenti di acquisto *on-line* sul MEPA e su CONSIP.

D. Lgs. 81/2008 – Sicurezza Luoghi Di Lavoro

Si è provveduto ad ottemperare alle disposizioni legislative ed alle prescrizioni e disposizioni della Direzione dell'Ente: in particolare è stato curato il procedimento di gara per l'affidamento del servizio di RSPP e MC.

Progetto Volontariato

L'Ufficio ha attivamente partecipato alla definizione, organizzazione e gestione del Progetto *Volontariato*.



Sono state altresì attivate le procedure per l'iscrizione al Servizio Civile Universale e per l'affidamento di attività a supporto degli Uffici dell'Ente, ad Organizzazioni di Volontariato, in ottemperanza alle recenti novità legislative in materia.

Progetto Life Floranet

Personale dell'Ufficio *Sistema della Fruizione* ha operato nel progetto Life Floranet.

Progetti Par Fas – Regione Abruzzo

L'Ufficio ha collaborato con la Direzione, nella gestione delle procedure e degli adempimenti di legge, previsti per i progetti *Par Fas* (Cansano, Pettorano, Pacentro).

In particolare, con la primaria, necessaria, essenziale ed imprescindibile collaborazione del Geom. Nino Fazio, dell'Ufficio *Lavori Pubblici e Manutenzioni*, si è provveduto:

- alla gestione (curata direttamente dal Geom. Fazio) delle procedure di affidamento dei servizi professionali;
- alla gestione (curata direttamente dal Geom. Fazio) delle relazioni periodiche richieste dalla Regione Abruzzo;
- al monitoraggio bimestrale sulla piattaforma on-line <http://dpsapp.dps.gov.it/SGP/login.do>;
- alla gestione delle procedure di controllo SIMOG-AVCP;
- alla gestione (curata direttamente dal Geom. Fazio) dell'interfaccia con le Ditte aggiudicatrici degli appalti, i tecnici e le Amministrazioni Comunali interessate dal progetto;
- alla rendicontazione finanziaria del progetto.

Progetti Por Fesr – Regione Abruzzo

L'Ufficio ha collaborato con la Direzione, nella gestione delle procedure e degli adempimenti di legge, previsti per i progetti *Por Fesr 2014 – 2020 - ASSE VI – Tutela e valorizzazione delle risorse naturali e culturali - Azione 6.5.A.2 "Interventi per ridurre la frammentazione degli habitat e mantenere il collegamento ecologico e funzionale"*.

Sede Scientifica del Parco

L'Ufficio ha supportato l'Ufficio *Lavori Pubblici e Manutenzioni*, ed in accordo con il *Servizio Scientifico*, nella definizione degli interventi e delle procedure di affidamento dei lavori di riqualificazione, di adeguamento e riorganizzazione degli spazi destinati ad Uffici, a locali di servizio, a magazzini ed a spazi di ricezione.

Museo Naturalistico-Archeologico "Paolo Barrasso" – Caramanico Terme (Pe)

L'Ufficio ha supportato l'Ufficio *Lavori Pubblici e Manutenzioni*, ed in accordo con il *Servizio Scientifico* e con l'*Ufficio Territoriale Carabinieri per la Biodiversità* di Pescara, nella definizione degli interventi e delle procedure di affidamento dei lavori di riqualificazione, di adeguamento e riorganizzazione della sezione naturalistica del Museo "Paolo Barrasso" di Caramanico Terme (Pe).

B - SETTORE MANUTENZIONI E LAVORI PUBBLICI

FABBRICATI E STRUTTURE IN PROPRIETA' E/O GESTITE DALL'ENTE PARCO

Le varie e numerose strutture gestite e/o in proprietà, (n° 28 più n° 4 aree faunistiche ed escluso i Comandi Stazione Carabinieri Parco di cui si relaziona in apposito successivo capitolo) producono una consistente mole di lavoro a carico di quest'Ufficio in particolare, oltre agli elencati interventi definibili di "routine" quali: rifornimenti di gasolio o GPL ad uso riscaldamento; (n° 2 procedimenti); manutenzione e riparazione impianti termici ed idrici con rinnovo e nomina conduttori caldaie – terzo responsabile; (n° 7 procedimenti); manutenzione estintori; (n° 2 interventi); manutenzione e riparazione impianti antincendio; (n° 2 procedimenti); manutenzione e riparazione impianti elettrici; (n° 2 procedimenti); manutenzione e

riparazione impianto d'allarme; (n° 2 procedimenti); manutenzione e riparazione ascensore; (n° 2 procedimenti); servizi di verifica messa a terra impianti ed attrezzature; (n° 1 procedimento); servizi di sorveglianza; (n° 1 procedimento); pulizie (gara per affidamento servizio Sede Operativa, annuale); acquisto, rinnovo, manutenzione arredi; (n° 3 procedimenti); assicurazione per incendio e furto (gara annuale).

Sovente necessitano di interventi di riparazione e manutenzione straordinaria EDILI e quindi, della redazione di elaborati progettuali, gare o affidamenti, Direzione e contabilità lavori. Si elencano gli interventi EDILI effettuati nel 2017:

- 1) Messa in sicurezza, ai fini della pubblica incolumità, del fabbricato "Ex rimessa locomotive" in Cansano (AQ) € 13.000,00 (concluso 2017);
- 2) N°3 distinti interventi di riparazione e manutenzione straordinaria sull'Edificio del Giardino Botanico "Daniela Brescia" in S. Eufemia a Majella e relative strutture di fruizione; per un totale di € 27.000,00; (riportati dettagliatamente nella relazione sulla performance 2017)
- 3) N°2 distinti interventi di riparazione e manutenzione straordinaria sul fabbricato denominato "Ostello Macchia del Fresco" in Fara S. Martino per € 12.000,00; (riportati dettagliatamente nella relazione sulla performance 2017):
- 4) Miglioramento impianti e manutenzione straordinaria del fabbricato "Museo Maurizio Locati" in Lama dei Peligni (Ch) € 10.000,00; (riportato dettagliatamente nella relazione sulla performance 2017).

PROGETTI DELL'ENTE REALIZZATI NEL 2017

- MOSTRA PERMANENTE SUL FENOMENO DELL'EREMITISMO E SU PAPA CELESTINO V° Al piano terra dell'abbazia Celestiniana di S. Spirito al Morrone – Sulmona. (parte edile) n°2 PROGETTI DISTINTI E SEPARATI: Si è proficuamente espletato l'attività di supporto alla Progettazione (compreso l'ottenimento delle autorizzazioni esterne quali ad es.: - l'autorizzazione paesaggistica); la Direzione Lavori, contabilità e liquidazione, redazione della variante e C.R.E.; Si è anche ricoperta la funzione di R.U.P. Si è anche espletato il procedimento relativo alla licenza per Manifestazione per pubblico spettacolo relativo alla inaugurazione, sotto il profilo della sicurezza ed antincendio.
- PARCO AVVENTURA BABY NEL COMUNE DI S.Eufemia a Majella (Attività di R.U.P.) Il° intervento completamento: nel 2017 si è concretizzato l'intervento mediante affidamento esterno della progettazione, direzione lavori e c.r.e. nonché, della procedura di affidamento dei lavori, e liquidazione.
- RIFACIMENTO DELLA COPERTURA DEL RIFUGIO (in quota) CIRO MANZINI: INTERVENTO DI COMPLETAMENTO Particolare impegno è stato profuso nella concretizzazione di questo intervento: merito va riconosciuto anche all'impresa esecutrice dei lavori che, con solo due unità e rientrando solo nei fine settimana; sono stati necessari n°2 interventi con elicottero per il trasporto di materiali, attrezzature e personale; un' ulteriore intervento finale di rientro a valle dei materiali è stato effettuato con elicottero messo a disposizione dal Reparto Carabinieri Parco Majella.
- SISTEMAZIONE DELLA STRADA DI ACCESSO ALL'AREA CAMPEGGIO IN LOC. SAN ROCCO DEL COMUNE DI PACENTRO (AQ) (Prog. Direzione lavori e R.U.P.) L'intervento è stato richiesto direttamente dalla presidenza e concluso nel 2017.
- "por fesr 2014-2020 – asse VI – tutela e valorizzazione delle risorse naturali e culturali – azione 6.5.2.A.2 – interventi per ridurre la frammentazione degli habitat e mantenere il collegamento ecologico e funzionale – tutela, valorizzazione e regolamentazione dell'accesso all'area di attrazione naturale s.i.c. IT7140043 monti pizzi – monte secine tra Gamberale e Pizzoferrato".
- "por fesr 2014-2020 – asse VI – tutela e valorizzazione delle risorse naturali e culturali – azione 6.5.2.A.2 – interventi per ridurre la frammentazione degli habitat e mantenere il collegamento ecologico e funzionale" progetto s.i.c. nel parco della Majella: interventi per la valorizzazione di aree di attrazione naturale di rilevanza strategica in processi di sviluppo comprensoriale.

C- SETTORE INFORMATICO

Durante il 2017 è stata garantita la continuità del contratto triennale di servizi con la ditta SpeedNET srls con Sede in Sulmona (AQ) per la virtualizzazione dei server dell'Ente Parco, comprensivo di assistenza

informatica sia di tipo sistemistico che sui client per tutta la rete del Parco e amministrazione di sistema ai sensi del provvedimento del garante per la protezione dei dati personali del 27 novembre 2008, al fine di assicurare la stabilità del sistema stesso, consolidare/migliorare le politiche di sicurezza informatica già attuate, sostituire le dotazioni hardware e software obsolete e/o malfunzionanti.

Il servizio di virtualizzazione server comprende:

- Server di dominio (controller di dominio, gestione utenti, gestione credenziali di accesso alla rete, server di stampa, server DNS, accesso ad internet, antivirus, sistema di backup and recovery etc.);
- Server Protocollo (gestionale protocollo informatico);
- Server Amministrativo (gestionali paghe, presenze e contabilità);
- File server (spazio disco per archiviazione dati);
- Mail e collaboration server.

È stata inoltre garantita l'assistenza tecnico-sistemistica in sede come previsto dal contratto con la ditta Speednet, che ha eseguito, fra l'altro, le seguenti operazioni:

- aggiornamento delle configurazioni di tutti gli apparati di rete atti a mantenere e a migliorare la sicurezza degli accessi alla rete informativa dell'Ente, anche tramite l'utilizzo di reti virtuali protette (VPN);
- controllo periodico del funzionamento dell'antivirus, con l'installazione dei relativi aggiornamenti, ed in generale del sistema che assicura la sicurezza logica e fisica dei dati.

Per quanto riguarda la sicurezza informatica e la tutela dei dati, nonché l'aggiornamento delle apparecchiature obsolete e/o malfunzionanti, con relativi software, anche per le finalità di sicurezza nei luoghi di lavoro nel corso dell'anno sono stati acquistati 7 nuovi computer ed è stato inviato l'Ordine MEPA per n. 8 monitor che da contratto sarà evaso entro 9 giorni dall'arrivo dell'ordine. Si è provveduto inoltre ad aggiornare il software di protocollazione informatica fornito dalla ditta Halley. Sono stati inoltre individuati i nuovi modelli firewall da acquistare per le sedi dell'Ente collegate in VPN. Successivamente sono stati richiesti i fondi in assestamento di bilancio per aggiornare tutto il sistema sia dal punto di vista hardware che software per un valore complessivo stimato di 5.500,00 euro e sono state impegnate le somme relative (Det. N. 1502 del 18/12/2017) per procedere all'acquisto.

D- SETTORE DEI SISTEMI INFORMATIVI TERRITORIALI

Fra gli obiettivi dell'anno 2017, vi era quello di riorganizzare la mole di dati cartografici in possesso dell'Ente Parco per migliorarne l'accessibilità e la fruibilità, adeguandosi alle più recenti normative nazionali e internazionali in fatto di standard per i dati geografici e i metadati. Per questo motivo si è lavorato soprattutto per lo sviluppo gestionale nulla osta con funzionalità cartografiche. Condotte le fasi di analisi delle esigenze e di progettazione, è stato redatto un allegato tecnico sulla base del quale sarà affidato all'esterno il servizio di realizzazione del gestionale. Dopo aver richiesto parte dei fondi necessari in assestamento di bilancio si è provveduto a redigere la determina a contrarre/impegno/nomina RUP e di approvazione dell'allegato tecnico (Det. N. 1492 del 18 dicembre 2017) per provvedere alla richiesta di preventivo. Dato che il software gestionale può essere realizzato come personalizzazione di un gestionale WebGIS già in uso presso l'Ente Parco, per economia si è deciso di procedere all'affidamento diretto.

Oltre a quanto detto sopra, sono state svolte come di consueto le attività ordinarie che consistono soprattutto nella puntuale collaborazione dell'Ufficio SIT con gli altri settori del Parco per la produzione di cartografie di supporto ai vari progetti e attività dell'Ente (es. inquadramento territoriale nelle verifiche dei piani forestali, layout cartografici per le attività di rilievo di campo e manutenzione della sentieristica, verifiche cartografiche in caso di contenziosi etc.) e nel preparare e fornire dati cartografici richiesti da terzi.

E- SETTORE GESTIONE FAUNISTICA

LUPO APPENNINICO

Progetto di Sistema Wolfnet 2.0 “Misure Coordinate per la Tutela del Lupo Appenninico”

Nel corso della terza annualità del Progetto Wolfnet 2.0 le catture di lupo nel Parco Nazionale della Majella sono proseguite applicando i metodi già utilizzati durante la prima annualità e durante il Life Wolfnet. I lupi, dunque, sono stati catturati attraverso un'immobilizzazione mista (meccanica e farmacologica) utilizzando lacci da piede del tipo Fremont. I lacci sono stati posizionati nei pressi di siti di marcatura, pre-esistenti o creati appositamente dagli operatori, sempre in numero di 1 laccio/sito di cattura.

Durante la primavera-estate 2017 sono state svolte due sessioni di cattura, la prima dal 06 al 12 giugno durante la quale sono stati attivati 3 siti all'interno di territori di 3 branchi diversi (Piana Cerreto, BVO-Bassa Valle dell'Orta, Lettomanoppello), la seconda dal 10 all' 11 luglio durante la quale sono stati attivati 2 dei siti della prima sessione (Piana Cerreto e Lettomanoppello) più un nuovo sito presso un'area di confine tra due branchi dove si ipotizzava la presenza di un terzo branco (MC-Majella Centrale). In totale, dunque, sono stati costruiti e attivati 4 siti di cattura che hanno portato alla cattura di una femmina del branco BVO il 12/06 (F6) e di una femmina del presunto branco MC l'11/07 (F7). Entrambe le femmine sono state sottoposte a tutte le analisi previste per il monitoraggio sanitario diretto e sono state munite di collare GPS/GSM (Followit) programmato con una configurazione di base (8 localizzazione/giorno) sostituita, per 10 giorni/mese, da una configurazione intensiva (48 localizzazioni/giorno) per lo svolgimento dei sopralluoghi presso i cluster. L'appartenenza delle femmine ai rispettivi branchi è stata accertata, oltre che con il monitoraggio telemetrico e l'analisi dei dati inviati dal collare, attraverso un intensivo monitoraggio mirato con foto trappole.


L'applicazione di collari GPS è stata affiancata a diverse tipologie di monitoraggio tra cui quello con videotrappole che nel Parco Nazionale della Majella è stato realizzato con la finalità di:

- 1) verificare il grado di associazione dei lupi catturati con gli eventuali branchi di appartenenza;
- 2) acquisire informazioni sulla composizione e dinamica dei branchi;
- 3) indagare situazioni di particolare criticità per l'insorgenza del conflitto uomo-lupo.

Inoltre questa attività è stata di fondamentale importanza per il monitoraggio dei siti di cattura, sia di quelli già costruiti, sia di quelli potenzialmente utilizzabili in futuro. In particolare attraverso i video registrati è stato possibile studiare il comportamento dei lupi presso i siti costruiti e verificare che i nuovi siti individuati fossero effettivamente idonei ad essere utilizzati in base sia al grado sia al tipo di frequentazione (p. es. semplice passaggio o sito di marcatura). Infine, il monitoraggio tramite video trappola è stato utilizzato presso alcune predazioni su domestici al fine di acquisire informazioni utili riguardo la numerosità e composizione dei branchi coinvolti nell'evento di predazione/consumo.

Inoltre è proseguito il monitoraggio telemetrico dei tre lupi recuperati e rilasciati nei territori adiacenti al PNM (Marsia, Goriana, Valerio) che ha permesso di acquisire importanti informazioni riguardo l'uso dello spazio in generale e le aree riproduttive in particolare, sia in altre aree protette sia nei territori non protetti. È stato, infatti, possibile accertare la riproduzione per il branco di Marsia, con il sito di tana e i rendez vous individuati all'interno del versante meridionale del Parco Regionale Sirente Velino. Per quello che riguarda il lupo Valerio, dopo una fase di dispersione in cui l'animale ha frequentato almeno 4 regioni diverse, all'approssimarsi del periodo delle nascite, l'animale ha assunto un comportamento strettamente territoriale e anche nel suo caso è stato possibile individuare il sito di tana e i rendez vous. In questo caso essi sono stati localizzati all'interno di un'ampia area boscata in provincia di Campobasso.

Riguardo al monitoraggio con videofototrappole, nel corso del 2017 in totale sono state attivate 40 postazioni sia nella porzione sud del Parco (Monti Pizi e area sud-occidentale) sia nella porzione nord (Valle dell'Orta, Montagne del Morrone, Majella settentrionale). Nonostante le difficoltà dovute alla frequentazione da parte di F6 anche di aree esterne ai confini del Parco (Immagine X arrangiamento territoriale branco BVO nel corso del 2017), 3 videotrappole sono state posizionate all'interno del suo territorio con l'obiettivo specifico di verificare la sua appartenenza al branco e rilevarne il numero di individui. I video acquisiti con il monitoraggio hanno confermato che F6 appartiene al branco BVO che



risulta composto da 8 individui adulti (F7 compresa), uno dei quali è M3, un maschio catturato e radiocollariato nel PNM negli anni passati.

Il monitoraggio mirato su F7 è stato attuato posizionando 6 videotrappole, tre presso due punti di acqua vicino il rendezvous, due presso siti di marcatura noti o conosciuti attraverso il monitoraggio telemetrico e una presso una predazione. I video acquisiti sinora hanno confermato che F7 è associata ad almeno un altro individuo ma, visto il comportamento spaziale di F7, si ritiene che l'animale abbia certamente partecipato all'allevamento dei cuccioli del suo branco.

Sulle femmine F6 e F7, inoltre, sono stati svolti sopralluoghi presso cluster di localizzazioni esclusivamente nel periodo post-cattura mentre nei restanti periodi di high rate (4 per F6 e 3 per F7) sono stati svolti sopralluoghi in modo opportunistico per rilevare eventuali predazioni fruibili per il monitoraggio con videotrappola (cfr. Azione 1.4).

Durante il periodo post-cattura F6 ha restituito pochi cluster di localizzazioni e, dunque, non sono stati trovati siti di predazione per questo branco ma solo siti di alimentazione su risorse disponibili sul territorio.

Il periodo post-cattura di F7, invece, è stato caratterizzato da un pattern di movimenti tipico degli individui helper: riposo - predazione - trasporto del cibo ai cuccioli - riposo. In questo periodo presso tutti i cluster svolti sono state trovate predazioni su camoscio, capriolo, cervo e, in due soli casi, su domestici (pecora).

Sono state inoltre condotte le seguenti attività, in relazione alle azioni di prevenzione e gestione del conflitto con le attività antropiche e di comunicazione:

- Acquisto di 2 riproduttori e consegna dei cani per ripresa delle attività di selezione e riproduzione.
- Visite aziendali condotte per analisi vulnerabilità aziendale e stima sistemi di prevenzione del danno.
- Attività di recupero di lupi feriti e in difficoltà e di un esemplare morto appartenente al branco Valle dell'Orfento.
- Partecipazione a convegni e meeting (Treia, luglio, Grosseto, novembre).

Tra l'altro, è stata garantita assistenza agli allevatori nella prevenzione dei danni, concesse in comodato d'uso gratuito recinzioni elettrificate composte da elettrificatore, filo o rete e vari accessori (pali, isolatori, picchetti di terra, cartelli allerta). Nello specifico sono state consegnate diverse recinzioni elettrificate per prevenire i danni da fauna ad allevatori residenti.

- Monitoraggio e conservazione dell'Orso bruno marsicano nell'Appennino centrale

Nel 2017 nel PNM sono proseguite le catture in natura di orso bruno marsicano già avviate dall'autunno 2015 e portate avanti dallo staff del PNM sia all'interno sia all'esterno del Parco. Sulla base dei risultati conseguiti negli anni precedenti e in risposta alle caratteristiche della presenza dell'orso nel PNM (i.e. numero di individui, estensione dei territori, stabilità di presenza etc.), nel 2017 si è deciso di lavorare in due direzioni parallele per raggiungere lo scopo generale di aumentare la probabilità di cattura: da una parte sono state portate avanti le attività già intraprese negli anni precedenti, dall'altra sono state sperimentate e pianificate nuove strategie di cattura. In particolare sono stati perseguiti i seguenti obiettivi generali:

- Massimizzare le potenzialità del sito di cattura costruito dal 2015 e già frequentato dagli orsi;
- Attrarre gli orsi in più siti idonei al posizionamento delle trappole;
- Sperimentare l'uso della Tube Trap in alternativa/aggiunta ai lacci di Aldrich;
- Progettare e costruire un nuovo modello di Tube Trap più adattabile alle esigenze del territorio;

Il 2017, dunque, è stato sia un anno di attuazione delle catture in natura in senso stretto, sia un anno di pianificazione, sperimentazione e preparazione della migliore strategia per ottimizzare il raggiungimento degli obiettivi negli anni futuri.

L'Azione 2 è stata svolta nelle seguenti fasi: 1) definizione degli obiettivi; 2) individuazione delle azioni necessarie al raggiungimento degli obiettivi sia a breve sia a lungo termine; 3) individuazione delle tecniche e delle strategie di cattura adeguate al contesto territoriale; 4) individuazione e costruzione dei siti di allettamento; 5) monitoraggio dei siti di allettamento ed eventuale attivazione della sessione di cattura.

Obiettivo Azioni a breve termine

Azioni a lungo termine

1 Cattura di individui in tutto il territorio del PNM.

- Attivazione del sito già frequentato.

- Utilizzo di più tecniche di cattura presso il sito già frequentato.
- Attivazione di nuovi punti di allettamento. - Ricerca dei segni di presenza.
- Attivazione di nuovi punti di allettamento.
- Sperimentazione della Tube Trap.
- Progettazione della nuova Tube Trap.
- 2 Cattura della FWC del 2014 probabilmente presente nella Valle dell'Orta. - Ricerca di segni di presenza.
- Attivazione di siti di allettamento specifici.
 - Attivazione di nuovi punti di allettamento.
- Progettazione della nuova Tube Trap.
- 3 Cattura dell'individuo che ha frequentato l'abitato di Roccamorice nel 2016 e, probabilmente, nel 2017. - Ricerca di segni di presenza.
- Attivazione di siti di allettamento specifici.
 - Attivazione di nuovi punti di allettamento.
- Progettazione della nuova Tube Trap.
- 4 Sostituzione del collare di F1.99. - Attivazione del sito noto e già frequentato da F1.99.
- Posizionamento della Tube Trap nel sito già frequentato da F1.99.
- Attivazione di un laccio di Aldrich presso un pollaio danneggiato.
- Attivazione di siti di allettamento specifici all'interno dell'home range noto.
- Valutazione quotidiana, nel periodo dei danni, della possibilità di free ranging.

Nel 2017 nelle aree idonee al raggiungimento degli obiettivi sono stati allettati 9 siti dei quali 1 già frequentato dal 2015, 2 già allettati nel 2015-2016 e 5 nuovi.

La maggior parte dei siti di allettamento sono stati attivati per perseguire gli obiettivi 1 e 4 mentre per gli obiettivi 2 e 3 sono stati attivati 2 siti su 9. La distribuzione dei siti di allettamento in relazione agli obiettivi, tuttavia, non deve essere considerato né un buon indice dello sforzo profuso per ciascun obiettivo né un buon indice dell'importanza dell'obiettivo. L'attività di cattura, infatti, in un'area come il PNM dove la presenza dell'orso non è scontata e può variare di anno in anno in relazione al variare del numero e dell'identità degli individui presenti, è strettamente connessa con la ricerca dei segni presenza che nel 2017 ha permesso di ottenere indicazioni importanti sia per ottimizzare gli sforzi nel breve termine, sia per pianificare le attività nel lungo termine. Nelle aree idonee al raggiungimento degli obiettivi 2 e 3, in particolare, nel 2017 non sono stati trovati segni certi di presenza della FWC2014 (i.e. rilevata la presenza dell'orso ma non rilevato genotipo di sesso femminile) né si sono ripetute le incursioni nei centri abitati di Roccamorice, Abbatteggio e Caramanico Terme avvenute nel 2016 (i.e. assenza di evidenze certe e/o presenza di segnalazioni da terzi non confermate). In assenza di segni di presenza certi degli individui target, dunque, sono stati attivati 2 soli siti di allettamento nelle aree ritenute più idonee ma, contestualmente, sono stati messi in campo altri metodi di rilevamento dei segni di presenza (cfr. §3.3) che, in caso di esito positivo, avrebbero immediatamente portato all'attivazione di nuovi siti. Allo stesso modo, sebbene per il raggiungimento dell'obiettivo 1 due soli siti abbiano dato esito positivo, grazie al monitoraggio della presenza dell'orso negli anni, sono stati individuati almeno 2 nuovi siti di presenza ricorrente dove nel 2018 saranno posizionate due Tube Trap. Il raggiungimento dell'obiettivo 4 è stato determinato dalla sola messa in campo di azioni a breve termine poiché, essendo F1.99 un individuo problematico, la cattura era necessaria per sostituire il collare non più completamente funzionante da marzo 2017 (vedi § 3.1.2). La strategia di cattura per F1.99 è consistita in diverse azioni mirate tra le quali anche azioni specifiche nel periodo in cui l'orsa ha danneggiato pollai presso Palena e Sulmona (cfr. § 3.2). In particolare, dopo la data del primo danno presso Palena, la squadra dei veterinari è stata allertata ed era pronta a intervenire in caso di necessità/possibilità di utilizzare il free ranging; in aggiunta, il giorno 22/09/2017 è stato messo a terra un laccio nei pressi di un pollaio di Palena danneggiato da F1.99 e, dunque, con probabilità di essere nuovamente frequentato.

Le aree utilizzate dall'orsa sia durante il dì sia durante la notte nel periodo dei danni (6-18 settembre) non sono mai state valutate come idonee per il free ranging e, dopo i primi danni del 6-9 settembre, F1.99 non è più tornata nei pressi di Palena rendendo dunque inutilizzabile il laccio messo a terra. Poiché F1.99 conosceva e aveva già frequentato il sito di cattura La Grotta negli anni passati, questo sito è stato il primo

a essere attivato nel 2017 e il 5/07/2017 è stato modificato attraverso il posizionamento di una Tube Trap messa a disposizione dall'Ufficio Territoriale Carabinieri per la Biodiversità di Castel di Sangro (UTCB, Foto 2). Quest'ultima decisione è stata presa in considerazione del fatto che F1.99 negli anni passati ha mostrato diffidenza presso il sito di cattura e lo ha frequentato sporadicamente, due condizioni che si conciliano poco con l'utilizzo dei lacci di Aldrich. In aggiunta, il posizionamento della Tube Trap presso l'unico sito certamente frequentato da orsi avrebbe consentito di fare una prima sperimentazione dell'applicabilità di questa tecnica di immobilizzazione meccanica che, nel PNM, è preferibile ai lacci di Aldrich poiché: 1) vista la maggiore sicurezza rispetto ai lacci di Aldrich, consente di sostenere sessioni di cattura di più giorni e dunque di massimizzare le probabilità di cattura; 2) visto il relativo basso costo dell'attivazione può essere armata anche prima che il sito sia frequentato in modo che la prima frequentazione possa potenzialmente coincidere con la cattura, massimizzando così le probabilità di cattura in caso di frequentazione sporadica dei siti di allettamento; 3) è un metodo di cattura orso-specifico, fatto questo che elimina il problema dei cinghiali, cervi e caprioli la cui frequentazione dei siti di allettamento (nonostante protetti da filo spinato messo ad hoc) ha in più occasioni pesantemente inficiato o impedito del tutto lo svolgimento dell'attività di cattura; 4) è un metodo che potenzialmente consente la cattura di un individuo già dal primo ingresso nella trappola, riducendo così la probabilità di insorgenza della spiacevole abitudine degli orsi ai siti di allettamento.

Il sito La Grotta tra il 22 e il 28 giugno è stato frequentato da un individuo il cui genotipo, estratto dai peli presi con il filo spinato messo intorno al corral contro i cinghiali, appartiene all'individuo M1.106, già campionato nel PNM nel 2015. Sebbene nella settimana successiva il rilevamento di questa frequentazione siano stati fatti controlli quotidiani, il sito non è più stato visitato da nessun orso e, dunque, non è mai stato attivato. Dopo il posizionamento della Tube Trap il sito è stato frequentato con certezza solo da F1.99 e la trappola è stata attivata in due sessioni di cattura: la prima durante 3 giorni in cui il personale del PNM ha rilevato nella zona del sito di cattura il segnale VHF del collare di F1.99; la seconda iniziata a seguito dei primi danni presso Palena e terminata con la cattura dell'individuo. La trappola è stata allettata con mele ed esca olfattiva ed è stata munita di un sistema di allarme in grado di telefonare e inviare SMS a più numeri di telefono al momento della chiusura della porta.

La prima sessione di cattura è stata, probabilmente, disturbata dalla presenza in zona di tartufai con cani al seguito, presenza rilevata dagli operatori del PNM e segnalata al comando Carabinieri Forestali competente. Dopo l'inizio dei danni presso Palena, lo staff di cattura ha deciso di armare nuovamente la Tube Trap con l'intento di tenerla attiva sempre e avere la possibilità di catturare F1.99 al primo tentativo di ingresso nella trappola. Questa strategia è risultata vincente e il 03/11/2017 F1.99 è stata catturata al suo primo tentativo di ingresso nella Tube Trap.

L'individuo catturato è stato sedato e monitorato dallo staff veterinario del PNM ed è stato sottoposto al monitoraggio sanitario previsto. A causa di una severa infezione delle orecchie, nel 2016 erano state rimosse le marche auricolari e, vista la vulnerabilità a questo tipo di lesioni, non sono state applicate nuove marche nonostante durante questo evento di cattura le condizioni delle orecchie siano state giudicate buone. Una volta rimosso il collare non funzionante, il collo si presentava interessato dalla presenza di gravi lesioni da dermatite umida che hanno indotto lo staff del PNM a decidere di liberare l'orsa senza munirla di nuovo radio-collare, dopo averla opportunamente medicata.

La presenza di lesioni al collo, sebbene non così gravi come nel 2017, è stata rilevata anche durante la cattura del 2015 durante la quale il primo collare VHF dell'orsa è stato sostituito con un collare GPS. Nel 2016, dopo aver perso il collare, l'orsa è stata filmata con il collo privo di pelo anche se al momento della cattura a livello della regione del collo è stata rilevata un'area alopecica piccola e non sono state rilevate altre lesioni cutanee tali da controindicare l'applicazione del radio-collare. Lo sviluppo di lesioni al collo di varia entità e gravità, dunque, è stato determinato sia dal primo collare VHF fabbricato in stoffa e portato al collo per 942 giorni (3/08/2012-03/03 2015), sia dal secondo e terzo collare entrambi fabbricati in un materiale sintetico e portati al collo rispettivamente per 478 (03/03/2015-23/06/2016) e 415 (14/09/2016-03/11/2017) giorni. L'insorgenza di questa grave reazione al radio-collare, anche se messo sull'animale dopo perfetta guarigione, impone la necessità di indagare sulla possibile presenza di cause scatenanti e/o catalizzanti e, contestualmente, impone di riservare particolare attenzione alla valutazione della possibilità di munire l'individuo F1.99 di radio-collare durante le future catture dell'animale.

La scelta di posizionare la Tube Trap presso il sito di cattura La Grotta si è rivelata determinante per la cattura di F1.99 proprio perché ha permesso di svolgere una sessione di cattura di 57 giorni (impossibile utilizzando i lacci di Aldrich) e di catturare l'individuo al primo evento di frequentazione azzerando così l'influenza della "sporadicità della frequentazione" sul successo di cattura. Sebbene l'individuo F1.99 sia problematico e, in alcune occasioni o periodi dell'anno anche confidente, il risultato ottenuto ha rafforzato l'ipotesi che la Tube Trap sia un metodo da preferire ai lacci di Aldrich e che nel PNM possa costituire il metodo di cattura di elezione. I risultati ottenuti in altre aree di studio in Europa, Asia e Nord America così come in Italia (in Trentino e in Alto Adige), hanno spinto il PNM a investire nella sperimentazione di questa tecnica (utilizzata per le catture nel PNALM solo sporadicamente) e a costruire Tube Trap di nuova generazione caratterizzate da minore ingombro e impatto visivo e da maggiore trasportabilità (i.e. aumento dei siti idonei al suo posizionamento).

Nel 2017, dunque, lo staff del PNM ha avviato una collaborazione con il personale della Provincia Autonoma di Bolzano che ha gentilmente messo a disposizione il progetto delle Tube Trap utilizzate in Trentino e Alto Adige. Suddetto progetto è stato leggermente modificato per ottenere trappole smontabili (i.e. il cui montaggio richiede 4-6 ore) e trasportabili con mezzo pick-up. Sulla base di questo nuovo progetto sono state costruite due trappole che saranno posizionate e sperimentate nel 2018 presso siti di presenza ricorrente di più orsi individuati con il monitoraggio della presenza di orso nel PNM.

Lo svolgimento delle catture in natura di orso bruno marsicano in aree soggette a variabilità nel numero e nell'identità degli orsi presenti, comporta l'impossibilità di applicare sic et simpliciter il protocollo di cattura in natura sviluppato nel PNALM. La breve esperienza nel PNM dimostra che è necessario valutare attentamente le reali possibilità in base alle diverse variabili presenti nel territorio (caratteristiche della presenza dell'orso, diffidenza degli orsi, accessibilità, presenza di altre specie attratte dai siti di allettamento, atteggiamento dei residenti etc.) e che l'applicazione di sistemi di cattura diversi da quelli storicamente usati può essere non solo preferibile ma necessaria. Sebbene un solo individuo sia stato catturato, i risultati raggiunti a oggi dallo staff del PNM sono importanti testimoni di un impegno serio e costante, dettato dalla ferma volontà di fare il meglio per la conservazione dell'orso bruno marsicano.

Nel 2017 il monitoraggio telemetrico è stato svolto sulla femmina F1.99, catturata e munita di radio-collare il 14/09/2016. Il collare di F1.99, tuttavia, ha smesso di funzionare correttamente nel mese di marzo 2017 mentre l'orsa si trovava presso un sito di svernamento (vedi dopo) e, dunque, il monitoraggio GPS è stato possibile soltanto dal 1/01/2017 al 8/03/2017, giorno di acquisizione dell'ultimo dato valido. Dopo suddetta data il collare ha mostrato un'anomalia nell'acquisizione dei dati GPS, già riscontrata in passato in altri collari Followit, che comporta la mancata acquisizione di coordinate valide (i.e. acquisizione di soli punti GPS Time Out). Il segnale VHF è passato in modalità Recovery Mode e ha funzionato correttamente fino all'autunno 2017 quando, durante il periodo dei danni a pollai, si è in principio indebolito per poi spegnersi definitivamente (cfr. § 3.2). F1.99 è stata ricatturata il 3/11/2017 nel PNM ma la presenza di lesioni da dermatite umida sul collo ha impedito la sostituzione del collare rotto con un nuovo collare (cfr. § 3.1.1 e § 3.1.3). Il monitoraggio telemetrico di F1.99, dunque, nel 2017 è consistito in i) un monitoraggio VHF di base per la verifica della sopravvivenza, ii) un monitoraggio VHF intensivo per la gestione del comportamento problematico/confidente e iii) un monitoraggio GPS e VHF mirato durante il periodo di svernamento. I dettagli riguardo il monitoraggio telemetrico per la gestione del comportamento confidente/problematico sono oggetto di un paragrafo specifico (§3.2), si riportano dunque di seguito un riepilogo del monitoraggio GPS, i risultati del monitoraggio VHF di base e i risultati del monitoraggio dello svernamento.

Dal 14/09/2016 al 08/03/2017 sono state raccolte un totale di 2.860 localizzazioni, delle quali 2.521 sono localizzazioni valide e 339 sono GPS time out, vale a dire record con coordinate nulle. Delle 339 localizzazioni nulle, 316 (93%) sono state acquisite durante il periodo di svernamento pertanto, ai fini della quantificazione della resa del collare il periodo di svernamento è stato escluso dal calcolo. Durante il periodo di attività sono state acquisite 2.406 localizzazioni valide su 2.429 attese, per una resa del 99%. Il collare ha, inoltre, registrato 23 mortalità nel periodo in cui l'orsa ha frequentato i presunti siti di svernamento (vedi dopo).

Nel 2017 il collare ha funzionato soltanto durante un periodo in cui F1.99 si trovava in tana e, pertanto, la maggior parte delle localizzazioni (74%) sono nulle. Attraverso il monitoraggio VHF dal 01/01/2017 al 21/10/2017, ultima data durante la quale è stata tentata la ricerca del segnale, sono stati effettuati 77 rilevamenti con una media di 9 rilevamenti/mese (min-max: 2-28) con un picco di attività durante il periodo




dei danni quando il monitoraggio VHF è stato l'unico strumento in possesso per la messa in campo di interventi reattivi e per il monitoraggio del comportamento dell'orsa. Nonostante il monitoraggio di base della sopravvivenza sia stato svolto in modo opportunistico, ha permesso comunque di mantenere contatto con l'animale e di monitorarne gli spostamenti nel corso delle stagioni. In particolare, è stato confermato l'uso da parte di F1.99 di alcune zone e di alcune aree di alimentazione, un dato che consolida le conoscenze acquisite negli anni passati. Quando le condizioni meteorologiche e ambientali lo consentivano, durante il monitoraggio VHF, sono state tentate osservazioni mirate presso aree aperte quali radure, praterie di alta quota e ramneti che, in alcuni casi, hanno avuto esito positivo. In particolare il 12/05/2017 F1.99 è stata vista in associazione a un maschio adulto con il quale ha interagito mostrando i comportamenti tipici del corteggiamento. Nonostante si osservino ogni anno episodi di corteggiamento (e in alcuni casi di accoppiamento) tra F1.99 e maschi adulti, a oggi non sono ancora state osservate evidenze di parto da parte dell'orsa ma, avendo questa un'età stimata di 10 anni, le possibilità che possa riprodursi in futuro sono ancora alte.

Durante il periodo di svernamento il monitoraggio è stato svolto con l'obiettivo di i) descrivere il comportamento dell'orsa, ii) individuare i siti di svernamento, iii) acquisire dati riguardo la struttura dei siti di svernamento e iv) indagare la presenza di eventuali minacce e le conseguenti misure di tutela e conservazione necessarie. Il monitoraggio è consistito, dunque, nello svolgimento di due attività: 1) il monitoraggio telemetrico durante l'inverno, finalizzato ad avere informazioni quanto più accurate possibile riguardo durata e posizione del/i sito/i di svernamento; 2) i sopralluoghi presso il/i presunto/i siti di svernamento finalizzati al ritrovamento della tana e all'acquisizione delle informazioni riguardo la tipologia e la struttura del sito. I dati GPS acquisiti nel periodo tardo autunnale-invernale sono stati analizzati seguendo i criteri riportati nel lavoro di Tosoni (2010) per individuare le date di entrata e uscita dai siti di svernamento. Poiché il GPS del collare ha smesso di funzionare correttamente mentre l'orsa si trovava ancora in tana, la fine del periodo di svernamento è stata stabilita attraverso il monitoraggio VHF (sempre seguendo i criteri di Tosoni 2010) e deve, dunque, essere considerata meno accurata delle altre date individuate. Nell'inverno 2016-2017 F1.99 ha iniziato lo svernamento il giorno 11/11/2016 e lo ha concluso il giorno 8/04/2017 per una durata totale di 148 giorni durante i quali, però, ha cambiato tana (i.e. è entrata e uscita dalle diverse tane in accordo con i criteri di Tosoni 2010) utilizzando 7 diversi siti di svernamento.

Il primo sito di svernamento è stato abbandonato dopo soli 4 giorni, in seguito ai quali F1.99 ha compiuto uno spostamento significativo verso un massiccio frequentato poi dall'orsa per i 20 giorni successivi. Durante questo periodo, F1.99 ha utilizzato un sito sul versante ovest del massiccio per 16 giorni per poi uscire e spostarsi rapidamente presso un nuovo sito nel versante orientale dello stesso massiccio. La mattina del 6/12, dopo essere entrata in mortalità alle ore 2:00, alle ore 12:00 si trovava di nuovo sul versante ovest del massiccio a circa 5 Km di distanza dal sito numero 2 e la mattina del 7/12, dopo essere entrata in mortalità alle ore 2:25, alle ore 12:00 si trovava ai piedi del versante ovest del massiccio a circa 4 Km dal sito numero 2; la mattina del 8/12, infine, è entrata nel sito numero 4 dove è rimasta per 14 giorni. Dal 22 al 28 dicembre (i.e. tra il quarto e il quinto sito), invece, F1.99 ha stazionato in un'area ristretta dove non sono state acquisite mortalità e dove la resa del collare è stata del 100%, situazione che faceva ipotizzare che l'individuo fosse rimasto fermo presso un ricovero aperto o semi-aperto. In seguito F1.99 è entrata presso il quinto sito per poi cambiare verso un sesto e un settimo non mostrando comportamenti particolari nei giorni compresi tra le uscite e le entrate.

Al fine di minimizzare il disturbo presso i siti di svernamento, i sopralluoghi sono stati svolti durante i mesi di luglio e agosto 2017, i mesi più lontani dal possibile utilizzo da parte dell'orsa. In totale sono stati svolti 6 sopralluoghi presso 5 delle 7 presunte tane più 1 sopralluogo presso l'area ristretta frequentata tra il 22 e il 28 dicembre 2016; sono state escluse dai sopralluoghi la tana numero 3 per la quale, data la breve permanenza, non si disponeva di una localizzazione, e la tana numero 7. Quattro delle cinque tane cercate sono state trovate e misurate mentre nell'area ristretta frequentata tra il 22 e il 28 dicembre non è stato trovato alcun segno di presenza. Le tane erano tutte cavità preesistenti nella roccia esposte a SO (50%) o a NE (50%), a una quota media ($\pm DS$) di 1417 m (± 250 m; min-max: 1051-1616) presso versanti con una pendenza media ($\pm DS$) di 35° ($\pm 14^\circ$; min-max: 18°-48°).



Nonostante F1.99 sia munita di collare dal 2012, a causa dei malfunzionamenti dei collari l'inverno 2016-2017 è il primo durante il quale è stato possibile monitorare tutto lo svernamento mentre negli anni precedenti F1.99 era stata monitorata soltanto parzialmente nel tardo inverno-primavera del 2015 (Di Domenico et al. 2016). Non considerando i cambiamenti di tana, la durata totale della fase di svernamento di F1.99 è paragonabile a quella rilevata nel PNALM per l'orso bruno marsicano e in altre aree di studio a latitudini confrontabili (Tosoni 2010). L'entrata in tana nella prima settimana di novembre, in linea con quanto emerso per le femmine di orso bruno marsicano nel PNALM (Tosoni 2010), suggerisce che F1.99 abbia raggiunto già nei primi mesi autunnali un bilancio positivo tra grasso accumulato e costo dell'ibernazione. Come nel PNALM e in altri contesti sud-europei, la disponibilità delle cavità nella roccia e i vantaggi che queste strutture offrono (stabilità strutturale, associazione ad aree inaccessibili, protezione, stabilità, isolamento termico, isolamento acustico. Linnell et al. 2000) ne hanno determinato l'uso anche da parte di F1.99. Sebbene non sia possibile confrontare statisticamente i dati del PNALM con quelli di F1.99, confrontando semplicemente i valori relativi alle caratteristiche strutturali delle tane non sembrano emergere particolari discrepanze tra i dati riportati da Tosoni (2010) e quelli relativi a F1.99, unico dato sul quale riflettere maggiormente è, forse, la quota che è mediamente più bassa per F1.99 ma comunque sempre nell'intervallo minimo-massimo del PNALM.

La differenza maggiore tra F1.99 e gli orsi monitorati nel PNALM è il frequente cambiamento di tana, un comportamento già mostrato da F1.99 nel 2015 quando dal 8/03 al 31/03 ha cambiato sito tana tre volte (Di Domenico et al. 2016). Nel PNALM su 22 orsi per i quali è stato monitorato lo svernamento, soltanto 8 (36% del totale e 38% delle femmine) hanno cambiato tana durante l'inverno e in nessun caso dalla tana secondaria gli orsi si sono ulteriormente spostati in altre tane (Tosoni 2010). Inoltre, poiché i cambiamenti di tana nel PNALM si sono verificati soprattutto in febbraio-marzo in concomitanza con l'aumento delle temperature, l'autrice non esclude l'ipotesi che tale comportamento abbia carattere esplorativo di avvicinamento ai siti di alimentazione primaverile. In bibliografia sono riportati diversi casi di cambiamento di tana (Linnell et al. 2000) ma in base alla nostra conoscenza non è stato riportato nessun caso di cambi tana così numerosi. Sebbene l'abbandono delle tane sia messo in relazione anche a cause naturali (Hamilton & Marchinton 1980, Le Count 1983, Smith 1986, Schwartz et al. 1987, Mack 1990, Oli et al. 1997, Linnell et al. 2000), il disturbo da parte dell'uomo è la variabile principalmente implicata (Swenson et al. 1997, Linnell et al. 2000). F1.99 si è spostata fin dai primi giorni di svernamento (periodo durante il quale gli orsi sembrano essere meno tolleranti al disturbo; Swenson et al. 1997), dopo l'uscita da una tana è entrata subito in un'altra tana (i.e. anche 1-2 giorni dopo) e in un caso sembra essere rimasta all'aperto pur entrando in mortalità nella notte, tutti elementi che lasciano propendere per l'ipotesi del disturbo in un periodo in cui l'orsa era più propensa verso l'ibernazione piuttosto che verso l'attività (i.e. al contrario di quanto rilevato nel PNALM). Presso 3 delle 7 tane di F1.99 sono stati rilevati eventi di disturbo antropico che con elevata probabilità hanno determinato l'abbandono della tana da parte dell'animale quali la presenza di impianti di risalita (Sito 2) e la presenza di tartufai con cani al seguito (Sito 3 e Sito 4). Presso una delle sette tane (Sito 5), invece, l'abbandono è coinciso con gli eventi sismici del 18/01/2017, giorno durante il quale nella provincia de L'Aquila sono state registrate 11 scosse di magnitudo > 4.0 (delle quali 7 prima del primo fix valido del 18 gennaio, dati INGV) e 4 scosse di magnitudo \geq 5.0 (delle quali 3 prima del primo fix valido del 18 gennaio, dati INGV). Sebbene nel lavoro di Tosoni (2010) non emerga alcun legame tra l'uscita degli orsi dalla tana e gli eventi sismici del terremoto de L'Aquila del 6/04/2009, Reynolds et al. (1986) hanno riportato casi di abbandono della tana in presenza di scosse sismiche indotte dall'uomo ed è pertanto plausibile una connessione tra l'abbandono del Sito 5 e gli eccezionali eventi sismici di cui sopra, ancor più considerando che dalla data di entrata nella tana al 17/01 non si è verificato nessun terremoto di magnitudo > 4 (Dati INGV). Presso le restanti 3 tane (delle quali una sola visitata) non è stato possibile stabilire né ipotizzare le cause dell'abbandono. Sebbene non si abbiano evidenze di disturbo per tutti i siti tana e sebbene, in alcuni casi, possa essere difficile dimostrare con certezza il rapporto di causa effetto tra il disturbo e l'uscita dalla tana, a rafforzare ulteriormente l'ipotesi del disturbo vi è il fatto che durante i sopralluoghi estivi presso i siti di svernamento non sono state trovate alternative plausibili di cause di abbandono della tana (e.g. possibili allagamenti, crolli etc.); inoltre il confronto dei dati raccolti con quelli raccolti nel PNALM permette di escludere anche l'ipotesi che le strutture fossero inadeguate a soddisfare i requisiti per essere buoni siti tana. Vista l'influenza del periodo di ibernazione sulla fitness degli individui (Swenson et al. 1997), il dato di F1.99 è estremamente preoccupante ai fini della conservazione dell'orso

bruno marsicano poiché l'assenza di condizioni idonee per lo svernamento potrebbe aver compromesso (o potrebbe compromettere in futuro) le possibilità di riproduzione di F1.99 nonché, eventualmente, le possibilità di riproduzione di altre femmine adulte e le possibilità di sopravvivenza di individui di differente sesso e/o classe di età presenti nello stesso territorio. Il dato è ancor più preoccupante se si pensa che 6 delle 7 tane utilizzate si trovano all'interno di aree tutelate da una qualche forma di protezione (Parco Nazionale, Riserva Naturale Regionale, SIC). In seguito ad analisi più approfondita delle possibili cause dell'abbandono, analisi che il personale del PNM sta portando avanti, sarà compito di tutte le autorità competenti di attuare le dovute misure di conservazione per annullare o quantomeno minimizzare il disturbo antropico durante l'inverno nelle aree note/potenzialmente idonee allo svernamento.

3.1.3 Indagini sanitarie

Nel 2017, come nel 2016, sono state svolte indagini sanitarie sulla base dei dati raccolti durante le catture in natura. Il 3/11/2017 è stata catturata la femmina F1.99 di età stimata di 10 anni (cfr. §3.1.1), catturata per la prima volta nel PNALM nel 2012 e, da allora, ricatturata nel 2015, 2016 e 2017. Dal monitoraggio clinico effettuato durante la cattura, l'animale si presentava in buono stato di nutrizione in buone condizioni muscolari. Era presente uno spesso strato di grasso e depositi di grasso erano visibili sulla regione lombare. L'esame delle mucose apparenti (oculo-congiuntivale, nasale, orale, vulvo-vaginale) non ha rilevato alterazioni mentre l'esame della cavità orale ha messo in evidenza una frattura dell'incisivo superiore sinistro non accompagnata da anomalie dell'orletto gengivale; non sono state rilevate anomalie della lingua (colore, presenza di lesioni). L'esame dei padiglioni auricolari non ha messo in evidenza alterazioni, dunque le lesioni riscontrate durante la cattura del 2016 erano completamente guarite. Alla rimozione del collare non funzionante, invece, è stata rilevata una dermatite nella regione sottostante, la cute si mostrava arrossata e umida con pelo circostante ammassato e aderente alla cute. La zona interessata è stata pulita e disinfettata ed è stata somministrata terapia antibiotica per via sistemica. A scopo preventivo, al fine di evitare un ulteriore aggravamento e facilitare una più rapida guarigione, si è deciso di non riapplicare il nuovo collare.

Sia dopo la cattura del 2016 sia nel 2017, le indagini sanitarie sono state condotte attraverso esami sierologici. Anche durante la cattura del 3/11, dunque, sono stati effettuati prelievi di sangue venoso e i campioni sono stati consegnati ed esaminati presso la sede di Pescara dell'Istituto Zooprofilattico Abruzzo e Molise per le analisi sierologiche per la ricerca anticorpi.

Le indicazioni fornite dai risultati possono essere lette solo rispetto a una pregressa esposizione del soggetto a una determinata malattia. Le malattie indagate, sono state scelte sulla base di patogeni che possono essere ricondotti alla presenza di specie domestiche (es. Brucella, CDV, CPV, CAV, Herpesvirus) e malattie legate alla ricchezza di specie selvatiche e alle relative relazioni ecologiche (come ad esempio CPV). Sia nel primo sia nel secondo anno non sono state rilevate positività per le indagini effettuate.

3.2 Azione 3: Gestione di eventuali orsi problematici attraverso l'applicazione e l'implementazione del Protocollo Orsi confidenti/problematici redatto dal PNALM nell'ambito del progetto LIFE ARCTOS.

Nel PNM la comparsa dei primi eventi riconducibili alla presenza di orsi problematici risale al 2006, anno in cui un orso ha fatto 19 danni presso pollai nei comuni di Pizzoferrato, Gamberale e Ateleta. Nel 2013-2014 almeno 2 individui diversi (maschi) hanno danneggiato pollai e orti nei pressi dei paesi di Pescocostanzo, Pietransieri, Palena e Cansano. Nel 2015 l'individuo F1.99, che frequentava il PNM dal 2012, ha iniziato a mostrare comportamenti problematici nel periodo di iperfagia presso l'abitato di Campo di Giove, rendendo la situazione più critica e spingendo il PNM a prendere provvedimenti sia con azioni di prevenzione (distribuzione di recinzioni elettrificate) sia con la messa in campo di interventi reattivi. Nel 2016 il problema degli orsi confidenti si è ancora una volta manifestato con l'inizio dell'iperfagia e la frequentazione, da parte di F1.99, di diversi centri abitati sia dentro il Parco (Campo di Giove) sia fuori Parco (Cansano, Pettorano sul Gizio, Sulmona). In risposta alla frequentazione di aree fuori Parco da parte di F1.99, la Regione Abruzzo nel 2016 aveva richiesto l'intervento del personale del PNM e del Comando Unità per la Tutela Forestale Ambientale e Agroalimentare (CUTFAA) per svolgere le necessarie azioni di dissuasione. Nel 2017, in vista della probabile nuova manifestazione di comportamenti problematici da parte di F1.99, la Regione Abruzzo, PNM e CUTFAA hanno sottoscritto un accordo formale nel quale al PNM



è stata affidata ufficialmente la gestione degli orsi problematici/confidenti in diversi territori fuori Parco (ma ad esso confinanti). A causa di ritardi burocratici, il personale PNM e i comandi del CUTFAA sono stati ufficialmente investiti del compito e dunque attivati soltanto dal 14/09/2017 a 8 giorni dal primo danno e a 3 giorni dall'inizio della frequentazione dell'area tra Pettorano S.G. e Sulmona (vedi dopo).

Nel 2017 il comportamento problematico di F1.99 è insorto a partire dal 06/09 2017, in concomitanza con l'inizio dell'iperfagia. Il PNM ha proseguito, dunque, lo svolgimento delle attività iniziate nel 2015 e portate avanti nel 2016 continuando la consegna di recinzioni elettrificate e mettendo in campo interventi reattivi secondo quanto riportato nel protocollo di riferimento per la gestione del fenomeno degli orsi confidenti. Di seguito sono riportate le attività svolte a livello preventivo e la descrizione dell'attività di dissuasione, in Allegato I è riportata una tabella riassuntiva degli interventi reattivi messi in atto e delle reazioni da parte dell'animale.

3.2.1 Distribuzione di recinzioni elettrificate

Nel 2017, come nel 2016, l'azione di prevenzione è iniziata fin dalla primavera attraverso i) la sollecitazione ai beneficiari delle recinzioni elettrificate a rimontare le strutture, ii) il supporto ai proprietari di apicolture e pollai per rimontare le recinzioni distribuite nel 2015 e nel 2016, iii) l'aggiornamento del censimento dei pollai negli abitati a rischio e iv) la distribuzione e il montaggio di nuove recinzioni elettrificate. Grazie all'azione capillare svolta con i singoli beneficiari, nella primavera 2017 tutte le recinzioni distribuite nel 2015 e nel 2016 nei centri abitati interessati da frequentazione di F1.99 ricadenti nel Parco (Campo di Giove e Cansano) risultavano montate.

Il 17/05/2017 il personale del PNM, in seguito a contatti telefonici con i proprietari dei pollai, ha svolto un sopralluogo presso gli abitati di Campo di Giove e Cansano per controllare le strutture protette negli anni passati, per aggiornare la lista dei pollai e individuare eventuali nuove strutture da proteggere. Poiché dal censimento non è emersa nessuna nuova struttura la distribuzione di nuove recinzioni elettrificate è stata limitata a qualche situazione particolare (n.4) soprattutto nell'abitato di Palena interessato per la prima volta nel 2017 dalla presenza di F1.99 (vedi dopo). Nel 2017 nel PNM sono stati denunciati 3 danni da orso, 1 predazione a una vacca e 2 danni presso pollai ai quali si aggiungono 4 danni presso apiari in un comune fuori Parco ma prossimo ai suoi confini. I danni agli apiari sono stati fatti a carico di un apicoltore che nel 2016 aveva beneficiato di 3 recinzioni elettrificate del Parco (pur risiedendo in un comune totalmente fuori Parco) che non erano state riattivate nella primavera 2017. I danni si sono svolti tra il 24 e il 27 aprile e in un caso è stato possibile accertare che il responsabile era un maschio adulto (M1.66) già campionato presso un comune del PNM adiacente l'area del danno nel tardo autunno 2016. I due danni presso pollai, invece, si sono verificati a Palena e sono stati entrambi causati da F1.99 che nei giorni tra il 06/09 e il 09/09 ha iniziato la stagione dei danni proprio in questo centro abitato dove negli anni passati, pur frequentandolo, non aveva mai danneggiato pollai. Entrambi i pollai dopo il danno sono stati protetti con recinzione elettrificata, uno utilizzando una recinzione già fornita dal PNM negli anni passati e uno utilizzando una nuova recinzione distribuita all'uopo dal PNM.

In base a quanto accaduto dal 2015 al 2017, nel PNM come nel Comune di Pettorano S.G., la protezione delle strutture con recinzioni elettrificate, laddove correttamente montate e gestite, è stato uno strumento efficace sia nel breve termine sia nel lungo termine. F1.99, infatti, nel 2017 ha abbandonato sia Campo di Giove sia Cansano e ha frequentato le aree circostanti Pettorano S.G. quasi esclusivamente (i.e. una sola struttura danneggiata) per alimentarsi di frutta. Se da un lato questo risultato incoraggia la prosecuzione della strategia intrapresa, dall'altro impone una riflessione sulla reale sostenibilità nel lungo termine. L'abbandono di Campo di Giove e Cansano da parte di F1.99 (la cui durata nel tempo comunque sarà da verificare nei prossimi anni) non ha infatti determinato l'abbandono del comportamento problematico ma ha determinato uno spostamento verso nuovi centri abitati (Palena), come del resto già accaduto da Scanno a Pettorano S.G. nel 2013-2014 e da quest'ultimo a Campo di Giove, Cansano e Sulmona nel 2015. Pur essendo, dunque, necessario e fondamentale proseguire la prevenzione con recinzioni elettrificate, per quanto possibile nei contesti non congeniali quali pollai arrangiati, poco ordinati e circondati da incolti, è altresì cruciale attuare azioni di prevenzione definitive e durature quali l'obbligo di costruire pollai a prova di orso in tutto l'areale di presenza reale e potenziale.



3.2.2 Interventi reattivi nei confronti dell'individuo F1.99

L'individuo F1.99 è oggetto di interventi reattivi da parte del personale del PNM dal 2015, anno in cui per la prima volta ha mostrato comportamenti problematici nel territorio di competenza dell'Ente. La presenza di radiocollare è una condicio sine qua non per l'attuazione di interventi reattivi nei confronti di individui problematici ma nel 2017, a differenza degli altri anni, le attività sono state svolte utilizzando il solo monitoraggio VHF essendo il collare di F1.99 non completamente funzionante già da marzo 2017. L'assenza di funzionamento del gruppo GPS ha reso più impegnativo lo svolgimento delle attività ma non ha certo impedito la corretta applicazione di quanto previsto nel "Protocollo operativo per la gestione del fenomeno degli orsi confidenti e/o problematici". Nel 2017 i danni da parte di F1.99 sono iniziati il 6/09 (11 giorni dopo rispetto al il 2016) presso l'abitato di Palena dove F1.99 ha danneggiato un pollaio uccidendo 30 galline. Nei giorni precedenti il danno, in vista del presunto avvicinamento dell'inizio della stagione dei danni, F1.99 era stata attivamente cercata dal personale del PNM che attraverso 16 rilevamenti dal 10/08 al 31/08 era riuscito a localizzarla in media una volta/5 giorni. In particolare dal 31/08 al 4/09, immediatamente prima di iniziare i danni, era stata localizzata 4 volte presso i Monti Pizi in un'area priva di centri abitati e il 6/09 stesso era stata cercata senza tuttavia rilevare il segnale VHF. La presenza di F1.99 presso Palena nella notte tra il 6 e il 7 settembre è stato il primo elemento che ha fatto sospettare un indebolimento del segnale VHF che, altrimenti, avrebbe dovuto essere rilevato durante la ricerca del 06/09. Questo sospetto di indebolimento è stato confermato il 12 settembre durante una sessione di dissuasione ed è stato un ulteriore elemento di difficoltà nella gestione delle attività. L'ultimo segnale VHF è stato rilevato il 28/09, giorno dopo il quale sono state dedicate 17 giornate alla ricerca del segnale senza riuscire a rilevarlo, situazione che aveva fatto ipotizzare la definitiva rottura del collare poi confermata il 3/11 durante la cattura dell'individuo.

Nel 2017 F1.99 ha mostrato comportamenti problematici nei comuni di Palena e Sulmona mentre Campo di Giove e Cansano (entrambi teatro di interventi reattivi nel 2015 e 2016) non sono mai stati frequentati dall'orsa e il comune di Pettorano S.G. è stato frequentato esclusivamente per l'alimentazione su frutta, ad eccezione di un danno nella notte tra l'11 e il 12 settembre presso Vallelarga. Nel 2017, come negli anni precedenti, la situazione è stata critica nelle frazioni comprese tra il confine del territorio comunale di Pettorano S.G. e il centro abitato di Sulmona (ricadenti nel comune di Sulmona) per due motivi principali già individuati ed esplicitati nelle precedenti relazioni: 1) l'estrema eterogeneità del territorio che è un'alternanza di case immerse in una matrice di zone agricole abbandonate ricche anche di risorse trofiche naturali (frutta) e siti di rifugio per l'orso; 2) l'assenza di un censimento dei pollai esistenti e, di conseguenza, l'impossibilità di mettere in atto misure preventive efficaci. A questi due motivi principali, dopo 3 anni dall'insorgenza del fenomeno, si aggiunge anche un terzo motivo e cioè l'assenza di un impegno fattivo a livello politico di affrontare il problema (anche sanitario!) che, comunque, è difficilmente risolvibile con le sole recinzioni elettrificate vista la numerosità e la tipologia di strutture presenti. Nonostante tutti i problemi emersi nel 2016 relativamente allo svolgimento delle azioni di dissuasione in tali territori, il PNM ha comunque portato avanti le azioni di propria competenza nella convinzione (o forse nella speranza) che una continuità nella dissuasione, seppur non sufficiente, sia comunque una condizione necessaria e possa consentire di ottenere una buona base di partenza in caso di incremento dell'interesse politico di risoluzione del problema. Le azioni di dissuasione sono state portate avanti secondo quanto riportato nel "Protocollo operativo per la gestione del fenomeno degli orsi confidenti e/o problematici" attraverso uno schema operativo che prevedeva il controllo quotidiano del segnale VHF e l'eventuale attivazione delle squadre di dissuasione/controllo. Come nel 2016, questo schema operativo ha consentito di essere presenti sul territorio nel 100% delle occasioni in cui F1.99 ha frequentato i centri abitati e, quindi, di massimizzare l'efficacia dell'associazione da parte dell'orsa degli interventi reattivi con l'alimentazione su animali da cortile. Durante i giorni in cui le squadre di dissuasione non erano ancora ufficialmente incaricate di mettere in campo interventi reattivi fuori Parco (periodo preparatorio), i tecnici del PNM hanno comunque garantito la presenza sul territorio con l'obiettivo di mitigare il conflitto con i residenti e rilevare eventuali situazioni di particolare criticità per l'orso. In aggiunta l'intervento di CUTFAA e PNM è stato, in alcuni casi, necessario a seguito di chiamata al 1515. Le squadre di dissuasione sono sempre state composte da almeno 1 tecnico del PNM (biologo qualificato), avente il compito di coordinare la squadra in base al monitoraggio telemetrico e di attuare gli interventi, e almeno 2 guardie del CUTFAA tra le quali

almeno una abilitata all'uso del fucile con proiettili di gomma, aventi il compito di attuare gli interventi. Le squadre di controllo e le squadre di presenza sul territorio durante i giorni del periodo preparatorio, invece, sono state sempre composte da 2-3 biologi del PNM.

Il controllo quotidiano del segnale VHF è stato portato avanti dal 6/09 al 08/10 per un totale di 32 giorni continuativi, oltre i quali il segnale è stato cercato ogni 1-2 giorni fino al 21/10 per un totale di ulteriori 7 giornate. In questo periodo F1.99 ha mostrato comportamento problematico nei giorni 06/09-09/09 (Palena) e 11/09-18/09 (frazioni di Pettorano S.G. e Sulmona) per un totale di 10 notti durante le quali sono state svolte 2 uscite di presenza sul territorio, 2 uscite a seguito di chiamata del 1515, 1 uscita di controllo e 4 uscite di dissuasione. Le uscite di controllo, di presenza sul territorio e le uscite a seguito di chiamata del 1515 sono state effettuate fino alle ore 00:30-01:00 (vale a dire fino alle ore in cui era più probabile la presenza di persone) mentre le uscite di dissuasione sono sempre state svolte dalle 18:00 sino alle 08:00 della mattina successiva organizzando il personale in due turni (18-00 e 00-08). Per ogni notte di dissuasione, dunque, sono stati impiegati 2-3 biologi del PNM e 2 comandi CUTFAA. Durante tutte le uscite di dissuasione e durante un'uscita a seguito di chiamata del 1515 è stato necessario mettere in atto interventi reattivi (cfr. Allegato I) e tutti gli eventi di dissuasione si sono svolti ai margini del comune di Pettorano S.G. (Mastroiacovo) e presso frazioni del comune di Sulmona (Case Albanese, Le Cavate, Mastroiacovo, Sulmona, Torrone, Villaggio Gemma). F1.99 è stata avvicinata 18 volte e in totale sono stati messi in atto 14 interventi di dissuasione per una media di 3 interventi/notte (min-max: 1-5) attraverso l'uso di fucile con proiettili di gomma, petardi, fari, urla, inseguimenti e rumori vari. Nelle notti in cui non sono state effettuate le uscite a seguito di localizzazione dell'orsa in zone reputate "sicure" il personale del CUTFAA e del PNM è stato comunque reperibile, in caso di chiamata al 1515, per tutti i 39 giorni di monitoraggio/ricerca del segnale VHF.

Poiché lo svolgimento degli interventi reattivi e le reazioni dell'orsa permettono di analizzare i problemi, i successi e gli insuccessi della gestione del fenomeno orsi confidenti, soprattutto in relazione al particolare contesto in cui si è operato, si ritiene utile fornire una descrizione dettagliata di quanto accaduto durante le uscite di dissuasione e le uscite realizzate a seguito di chiamata del 1515.

1) 12/09-13/09. Sebbene il 12/09 l'atto della Regione Abruzzo non era ancora ufficialmente operativo, il CUTFAA e il personale del PNM sono intervenuti a seguito di chiamata del 1515 per la presenza di F1.99 presso un pollaio di Mastroiacovo (Sulmona) dove l'orsa già nel 2016 aveva tentato di entrare. L'orsa è stata intercettata presso un'abitazione in via Collacina (circa 1 Km dal danno segnalato) adiacente a diverse strutture il cui uso non era noto ma che potevano essere pollai. Gli operatori sono dunque scesi dalla macchina lanciando petardi e allontanando l'orsa da suddette strutture. A seguito di questo evento il segnale VHF è stato monitorato fino alle ore 01:30 periodo durante il quale F1.99 si è alimentata di frutta tra la frazione Cavate e Mastroiacovo. Nella notte non sono stati registrati altri danni e l'orsa si è spostata verso Mastroiacovo dove è stata localizzata dagli operatori del PNM il giorno successivo.

2) 13/09-14/09. Il giorno 13/09 F1.99 è stata localizzata presso Mastroiacovo e già alle ore 18:50, in pieno giorno, è stata vista dagli operatori del PNM in mezzo la strada nell'intento di andare verso i pollai a valle del paese. Vedendo la criticità della situazione i tecnici del PNM stessi hanno allertato il 1515 richiedendo l'intervento di una pattuglia del CUTFAA. Dopo aver attraversato la strada l'orsa per un po' si è nutrita di uva presso un vigneto e si è diretta verso il pollaio danneggiato la sera prima dove, tuttavia, non è chiaro se ha ucciso altre galline. Dopo essersi allontanata, probabilmente disturbata seppure non dissuasa, si è diretta verso la frazione Cavate dove dopo l'abbandono dell'area da parte del personale ha danneggiato un pollaio presso via Torta.

3) 14/09-15/09. Il 14/09 è il primo giorno in cui i problemi burocratici tra Regione Abruzzo, PNM e CUTFAA sono stati chiariti e, pertanto, la notte tra il 14 e il 15 è stata la prima vera notte di dissuasione. L'orsa è stata localizzata presso la frazione Cavate sul fondo della piccola valle dove scorre il fiume Gizio. Già all'inizio del turno (18:00) l'orsa era attiva e alle 19:54 è stata avvistata presso alberi di fichi siti nei pressi il pollaio danneggiato la notte precedente lungo via Torta. Essendo ancora giorno, essendo presenti diverse persone sulla strada e poiché l'orsa non stava avvicinando pollai, gli operatori hanno deciso di non allontanare l'orsa dal frutteto. Nelle ore successive si è spostata nei dintorni dello stesso frutteto frequentando anche un vigneto a esso adiacente senza mai, tuttavia, avvicinare pollai. Alle ore 23:15 è stata intercettata lungo la strada nei pressi del pollaio danneggiato la notte precedente ed è stata dissuasa

con inseguimento, urla e petardi. L'orsa si è allontanata per dirigersi verso un altro pollaio a circa 700m di distanza, già danneggiato nel 2016, nei pressi della S.S.17. Alle ore 00:00 è stata localizzata presso il pollaio nel momento esatto in cui stava iniziando a uccidere le galline (oltre 20) ed è stata dissuasa con urla, luci e petardi. L'orsa si è immediatamente allontanata ma è rimasta comunque nei dintorni del pollaio dove la squadra di dissuasione si è appostata per sparare proiettili di gomma in caso di nuovo avvicinamento dell'animale. La strategia è stata vincente e l'animale è stato colpito da un proiettile di gomma ma l'allontanamento è stato, seppur immediato, molto lento e l'orsa è di fatto rimasta nei pressi del pollaio. Gli operatori hanno dunque rafforzato l'intervento reattivo sparando nuovamente due colpi presso una baracca (all'apparenza un pollaio) situata a circa 150m dal pollaio mandando a segno un colpo e determinando la fuga veloce dell'animale che, però si è allontanato di soli 100m costringendo gli operatori ad un nuovo intervento reattivo con fucile. Il colpo sparato ha colpito l'animale ma, essendo questo troppo lontano rispetto agli operatori, non ha determinato particolari reazioni di F1.99 che, comunque, ha finalmente abbandonato l'area nei dintorni del pollaio. Nelle ore successive ha frequentato un'area priva di pollai alimentandosi, presumibilmente, su frutta ma intorno alle ore 5:00 è tornata nei dintorni del pollaio vicino la S.S. 17 per poi spostarsi verso il sito di riposo diurno.

4) 15/09-16/09. Il 15/09 F1.99 è stata localizzata lungo il letto del fiume Gizio nei pressi del pollaio danneggiato la notte prima. Introno alle ore 22:00 ha iniziato a dirigersi verso suddetto pollaio dove gli operatori si sono appostati. Alle 22:30 l'orsa è stata dissuasa con petardi e si è allontanata immediatamente pur rimanendo nei paraggi. Nelle ore successive gli operatori sono rimasti in appostamento ma F1.99, seppure a pochi metri dal pollaio, non vi è più entrata. Dalle 23:00 ha iniziato a spostarsi verso Sulmona e alle ore 00:00 è stata intercettata a 600m dal pollaio di cui sopra nei pressi di abitazioni su via Torta dalle quali è stata dissuasa con inseguimento e petardi. Nelle ore successive ha girovagato nei campi della frazione Cavate per poi iniziare a frequentare, dalle ore 00:30 le abitazioni della cittadina di Sulmona site su via Gorizia a circa 1 Km di distanza. Alle ore 02:30 è stata localizzata nei pressi di pollai di case site in via Gorizia dove è stata tentata la dissuasione con il fucile ma, a causa della fuga immediata dell'orsa, non è stato possibile sparare alcun colpo. F1.99 è rimasta nei dintorni dei pollai per circa un'ora tentando di avvicinare le strutture ma è stata continuamente disturbata dalla squadra di dissuasione tanto da indurla, alla fine, ad allontanarsi da Sulmona in direzione di Pettorano S.G. Alle ore 04:00 è stata di nuovo localizzata presso un pollaio nella cittadina di Sulmona dove è stata di nuovo tentata la dissuasione con il fucile ma, ancora una volta, l'orsa è fuggita prima che l'operatore caricasse l'arma riuscendo ad uccidere le galline (ma non a mangiarle). Dopo questo evento, finalmente, l'orsa è risalita lungo il fiume per raggiungere il sito di riposo diurno.

5) 16/09-17/09. Il 16/09 F1.99 all'inizio del turno si trovava ancora presso il sito di riposo ma era già attiva. Fino alle 23:00 ha frequentato l'area agricola adiacente la frazione Cavate e l'area compresa tra questa e Villaggio Gemma senza tuttavia avvicinare mai nessun pollaio. Introno alle ore 01:00, invece, si è attivata e ha iniziato una serie di spostamenti tra pollai già frequentati nel 2016 e nuovi pollai nella frazione Torrone mai frequentata negli anni passati. Alle 00:45 è stata localizzata e dissuasa presso un pollaio già avvicinato nel 2016 e dissuasa con luci e rumori. A seguito dell'evento di dissuasione l'orsa si è allontanata subito ma lentamente e per circa due ore ha frequentato l'area agricola intorno a Villaggio Gemma e i campi compresi tra quest'ultimo e Sulmona. Alle ore 03:00 è stata localizzata presso un pollaio dove ha ucciso 6 galline (mangiandone forse una) e dove, non appena localizzata, è stata dissuasa con i petardi. Pur allontanandosi subito e velocemente, l'orsa si è fermata nel primo boschetto a 100m dal pollaio costringendo gli operatori a insistere con la dissuasione attraverso l'uso dei petardi. Dopo pochi minuti è stata intercettata presso una strada sterrata a circa 750m dal pollaio e, nel tempo in cui gli operatori sono risaliti in macchina e l'hanno nuovamente localizzata, ha raggiunto un pollaio distante circa 150m dalla strada dove ha ucciso 4 tacchini e 1 papera prima di essere dissuasa dalla squadra. Anche in questo caso, pur essendosi allontanata subito e velocemente si è spostata di soli 50m dal pollaio costringendo ancora una volta gli operatori a insistere con petardi e urla. Dopo l'allontanamento da questo pollaio nella frazione Torrone si è di nuovo diretta verso Villaggio Gemma dove è stata ripetutamente disturbata dalla squadra di dissuasione mentre girovagava tra le abitazioni delle quali alcune sicuramente con pollaio adiacente. Alle ore 5:00 ha abbandonato i tentativi di alimentazione su pollai dirigendosi presso il sito di riposo vicino la frazione Mastroiacovo. Gli spostamenti tra un pollaio e l'altro nella frazione Torrone, pur essendo questa una zona non frequentata negli anni passati, sono stati talmente rapidi e

decisi da rendere impossibile la localizzazione dell'orsa prima del danno e, soprattutto, la dissuasione con fucile. I tempi tecnici di caricamento e scaricamento dell'arma, infatti, non sono risultati compatibili con la rapidità di intervento richiesta dal comportamento dell'orsa.

6) 17/09-18/09. Il 17/09 l'orsa è stata localizzata presso lo stesso sito di riposo della mattina vicino alla frazione Mastroiacovo. All'inizio del turno era già attiva e alle 19:30 è stata localizzata ancora una volta nei pressi del pollaio danneggiato il 12/09. I rumori degli operatori in avvicinamento hanno allontanato l'orsa che, nelle due ore successive, si è mossa avanti e indietro nei campi adiacenti il pollaio per poi dirigersi verso un'altra struttura già danneggiata nel 2016 sita a circa 650m di distanza. Gli operatori, intuendo che l'orsa era diretta verso la struttura già danneggiata nel 2016, si sono appostati con il fucile presso il pollaio ma F1.99 alle ore 21:30, pochi metri prima di raggiungere gli operatori, ha deviato allontanandosi dalle abitazioni per girovagare tra i campi e fermarsi infine presso un vigneto. Intorno alle ore 22:00 l'orsa ha ripreso a spostarsi ed è stata avvistata più volte presso i campi sotto Mastroiacovo finché non è salita verso la parte alta del paese dove ha tentato di danneggiare un pollaio, intento nel quale non è riuscita per l'arrivo degli operatori che l'hanno dissuasa con urla e luci. Dopo questo evento F1.99 ha iniziato a spostarsi verso Pettorano S.G. pur facendo avanti e indietro nell'area agricola compresa tra Mastroiacovo, Case Albanese e Vallepecara nel comune di Pettorano S.G. Alle 23:45 è stata localizzata nei pressi di un nucleo abitativo con dubbia presenza di pollai dove è stata dissuasa con due proiettili di gomma (dei quali uno forse andato a segno). L'orsa si è dunque allontanata definitivamente verso Pettorano S.G. dove fino alla mattina successiva non ha più tentato di danneggiare pollai e si è alimentata esclusivamente di frutta.

Analizzando l'esperienza del 2017 nel breve termine, emergono le medesime problematiche già emerse nel 2016 e discusse durante l'incontro dedicato agli orsi confidenti tenutosi a Pescasseroli il 13/02/2017 alla presenza di tutte le autorità competenti la conservazione dell'orso bruno marsicano. Tra le più importanti si elencano le seguenti:

- Difficoltà ad attuare una strategia di prevenzione efficace a causa dell'assenza di censimenti delle strutture e della difficoltà a recintare strutture arrangiate e immerse all'interno di incolti.
- Difficoltà ad attuare correttamente l'associazione tra pollaio e stimolo negativo in assenza di censimento dei pollai: non conoscendo la destinazione d'uso delle varie tipologie di strutture presso le quali era localizzata l'orsa, questa è sempre stata dissuasa presso possibili pollai che non sempre lo erano davvero.
- Difficoltà ad attuare in modo corretto le misure previste nel protocollo, in particolare difficoltà a usare quello che è il metodo più efficace: il fucile con proiettili di gomma.
- Difficoltà ad allontanare l'orsa dagli ambienti antropizzati, vista la natura del paesaggio e l'alternanza di aggregati di case, aree di alimentazione "naturali" e siti di rifugio.
- Risposta debole da parte dell'orsa che, in alcuni contesti, si è allontanata lentamente, per pochi metri per poi provare comunque presso altri pollai anche quando messa pesantemente alle strette dagli operatori.

Come nel 2016 anche nel 2017 l'impegno indefesso dei tecnici PNM e del CUTFAA, nonostante i problemi burocratici e i ritardi nell'attivazione delle squadre di dissuasione nelle aree fuori Parco, ha permesso di ottenere alcuni risultati positivi quali:

- evitare molti danni o evitare l'alimentazione sugli animali uccisi (i.e. il premio) in caso di arrivo in ritardo.
- attuare interventi reattivi ogni volta che l'animale raggiungeva un pollaio, non dando tregua all'animale nei centri abitati;
- lasciare l'animale tranquillo durante l'alimentazione su fonti trofiche "naturali";
- dare ai cittadini contezza della presenza delle istituzioni e della volontà di affrontare il problema;

Essendo il 2017 il terzo anno di svolgimento di azioni di dissuasione nei confronti di F1.99, è possibile effettuare una prima analisi del comportamento dell'orsa negli anni in relazione alle azioni messe in campo. Dal 2015 al 2017 emerge un cambiamento nella manifestazione del comportamento problematico sia a livello spaziale sia a livello temporale. Sebbene tali cambiamenti possano essere variazioni nel comportamento di F1.99 legate a particolari contingenze (e.g. variazioni nella disponibilità di cibo) e

sebbene dunque valutazioni definitive possano essere fatte solo sul lungo termine, vi sono alcuni elementi che vale la pena valutare anche nel breve termine per provare a comprendere i meccanismi alla base del comportamento di F1.99 e conseguentemente contrastarli. A livello spaziale dal 2014 al 2017 sono stati registrati 4 fenomeni: 1) F1.99 continua a frequentare un determinato centro abitato ma i danni sono drasticamente diminuiti o azzerati; 2) F1.99 abbandona un centro abitato precedentemente interessato dal comportamento problematico; 3) F1.99 mostra comportamenti problematici presso nuovi centri abitati; 4) F1.99 continua a mostrare comportamento problematico nei medesimi posti.

A livello temporale il dato che desta più interesse è la ridotta durata del comportamento confidente nel 2017. Nel 2015 e 2016 F1.99 aveva mostrato questo comportamento, seppur non continuativamente, dalla fine di agosto fino al 01/11 e 24/10 rispettivamente. Nel 2017, invece, il primo danno è stato fatto solo il 06/09 e l'ultimo giorno di frequentazione dei centri abitati è stato il 18/09 data oltre la quale l'orsa si è alimentata esclusivamente di risorse naturali frequentando prevalentemente l'area dei Monti Pizi. La rottura del collare non ha permesso un monitoraggio stretto dell'individuo ma l'assenza di danni a pollai è stato un chiaro indicatore di assenza di comportamento problematico da parte di F1.99 che, comunque, era certamente viva nel mese di ottobre essendo poi stata catturata il 3/11.

Queste prime considerazioni dei cambiamenti spazio-temporali del comportamento problematico di F1.99 suggeriscono che i) le azioni messe in campo sinora hanno un effetto positivo sicuramente nel breve termine ma, probabilmente, anche nel lungo termine; ii) le sole azioni di prevenzione permettono di eliminare i danni ma non inducono l'animale ad abbandonare l'area; iii) le sole azioni di dissuasione allontanano l'animale nel breve termine ma sembrano non determinare un abbandono dell'area nel lungo termine; iv) le azioni di dissuasione unite alle azioni di prevenzione sembrano indurre l'animale ad abbandonare completamente un'area; v) le sole azioni di dissuasione non sembrano determinare l'abbandono di un'area nel lungo termine ma, probabilmente, sono comunque efficaci quel tanto da determinare una riduzione a livello temporale del periodo "problematico".

3.3 Monitoraggio della presenza dell'orso bruno marsicano

L'orso bruno marsicano è presente nel PNM in modo stabile e continuativo almeno dal 2012. L'importanza di comprendere lo status di tutta la popolazione di orso, non solo del nucleo presente nel PNALM, impone al PNM di attuare una serie di attività di monitoraggio mirate a individuare le zone di presenza certa di orso, rilevare l'eventuale presenza di femmine con piccoli e stabilire il numero minimo di individui presenti. In linea con quanto previsto anche nel protocollo redatto nell'ambito della rete, nel PNM è attuata una strategia prevalentemente opportunistica che consiste nell'unione di più tecniche di monitoraggio: verifica delle segnalazioni da terzi, osservazioni, ricerca dei segni di presenza, raccolta di campioni genetici e monitoraggio con video/fototrappole.

Segnalazioni da terzi sono pervenute agli uffici dell'Ente per tutta la durata del 2017 e, come negli anni passati, sono sempre state verificate da personale competente. Oltre alla verifica immediata, che consiste nella ricerca di segni di presenza subito dopo la segnalazione, il personale del PNM ha provveduto a utilizzare altri mezzi di verifica del dato quali il posizionamento di video-fototrappole, la costruzione di trappole genetiche e lo svolgimento di sessioni mirate di osservazione. La ricerca di segni di presenza di orso, tuttavia, non è stata relegata alla sola verifica delle segnalazioni ma, sulla base delle conoscenze sinora acquisite e/o delle segnalazioni pervenute negli anni passati, sono state posizionate fototrappole e trappole genetiche in aree ritenute importanti quali i) aree di presenza accertata negli anni passati, con l'obiettivo di verificare la sopravvivenza degli individui, ii) aree in cui la presenza non è ancora stata accertata pur essendo stata segnalata ripetutamente e iii) aree in cui la presenza non è accertata da lungo tempo ma ritenute idonee per la specie.

In totale sono state posizionate 22 video/fototrappole e sono state costruite 16 trappole genetiche. Le video/fototrappole sono state posizionate presso punti di passaggio, presso alcune trappole genetiche e presso siti di cattura. Le trappole per peli sono state costruite con le modalità utilizzate nel PNALM, posizionando l'esca olfattiva all'interno di una catasta di legna atta a simulare una carcassa; in un caso il filo spinato è stato posto intorno a una carcassa di mulo predato da lupo e in un caso è stato mantenuto il filo spinato su un albero bagnato di esca olfattiva per indurre gli orsi a grattarsi, come già avvenuto con

successo in due occasioni nel 2013 e nel 2015. A differenza del PNALM, dove le trappole olfattive sono utilizzate per una stima di popolazione con metodi cattura-marcatura-ricattura, le trappole genetiche sono state rifornite più volte e sono state mantenute attive per una media di 121 giorni (min-max = 15-217). Oltre alle trappole genetiche, la raccolta di peli e altri campioni genetici (escrementi) è stata effettuata anche presso i sopralluoghi danno.

In totale (escludendo le localizzazioni di F1.99) nel 2017 sono stati raccolti 39 eventi di presenza, dei quali 26 di attendibilità 1 (certa), 2 di attendibilità 2 (bassa probabilità di falsi positivi) e 11 di attendibilità 3 (elevata probabilità di falsi positivi). Particolarmente importante è stato il ritrovamento di impronte certe e di un cinghiale predato da orso (i.e. la cui predazione è stata attestata da veterinario esperto) nella zona nord-occidentale del Parco dove l'attività di raccolta di campioni genetici ha scarsi risultati e dove, dunque, il rilevamento di segni di presenza è fondamentale per accertare la presenza di orso negli anni. La difficoltà a collezionare campioni genetici in questa zona del Parco pur essendovi segni di presenza certi, lascia ipotizzare che possa essere presente un individuo di sesso femminile poiché la probabilità di cattura di orsi bruni marsicani presso le trappole genetiche classiche è sbilanciata a favore dei maschi (Ciucci et al. 2015ab), come del resto confermato anche nella porzione sud del Parco dove F1.99, pur essendo presente stabilmente dal 2014, non è mai stata campionata ad una trappola genetica.

Le osservazioni mirate hanno permesso di verificare, anche nel 2017, l'associazione di F1.99 con almeno un maschio adulto nel periodo degli accoppiamenti (in particolare maggio 2017). I due orsi sono stati visti in atteggiamenti di corteggiamento ma non è stato possibile verificare se sia effettivamente avvenuto accoppiamento.

In totale nel 2017 sono stati raccolti 16 campioni genetici dei quali 10 raccolti presso le trappole per peli, 3 presso sopralluoghi danno, 2 presso un sito di cattura e 1 presso un giaciglio trovato in modo casuale lungo una linea di slavina. I campioni sono stati tutti inviati al laboratorio competente per l'individuazione del genotipo ma al momento della stesura della presente relazione sono disponibili i risultati solo per 11 campioni. Dalle analisi dei campioni genetici è emersa la presenza di almeno 2 individui, già campionati nel PNM: il maschio M1.66 e il maschio M1.106. In particolare il maschio M1.66 era già stato campionato nel PNM nell'autunno 2016 ed è un animale catturato e monitorato nel PNALM nel 2008 nell'ambito del Progetto Grandi Carnivori della Sapienza Università di Roma; il maschio M1.106, invece, era già stato campionato nel PNM nel 2015 presso un albero di ciliegio (ed era in quell'anno molto probabilmente un cucciolo dell'anno precedente) mentre nel 2016 era stato campionato dal PNALM nei pressi di Anversa degli Abruzzi. Integrando la raccolta dei campioni genetici con gli altri dati di presenza è possibile sinora affermare che il numero di individui certi sia pari a 3: M1.66, M1.106 e F1.99. Dati più accurati saranno disponibili a seguito dell'analisi dei 5 campioni restanti ma, sinora, non sono stati rilevati genotipi nuovi e mancano all'appello: il genotipo M1.93, campionato dal 2012 al 2015 ma assente già dal 2016; il genotipo M1.104, campionato per la prima volta nel PNM nel 2014 e non più ri-campionato; il genotipo M1.105, campionato la prima volta nel PNALM e poi nel PNM nel 2015 e nel 2016; il genotipo M1.95 campionato la prima volta nel PNALM e poi nel PNM nel 2013 e 2014 e non più ri-campionato.

Nonostante le difficoltà dettate dalla bassa densità di orsi, nel 2017 le trappole genetiche hanno avuto un buon successo poiché hanno permesso la raccolta di 10 dei 21 campioni e, in generale, l'attività di monitoraggio della presenza di orso ha permesso di acquisire informazioni importanti anche ai fini dello svolgimento delle altre attività (e.g. le catture in natura). Nel 2018 l'impegno profuso nell'implementazione del monitoraggio della presenza dell'orso sarà rinnovato in modo da dare continuità ai dati acquisiti con costanza ormai dal 2012.

In aggiunta alle azioni strettamente legate al monitoraggio della presenza di orso, e al raggiungimento degli obiettivi esposti all'inizio del presente paragrafo, nel PNM nel 2017 è stata avviata un'importante azione di comunicazione, che l'Ente si è impegnato a portare avanti anche nell'ambito del PATOM, che consiste nello svolgimento di un processo partecipativo. Il progetto dal titolo "Comunicazione e partecipazione nel Parco della Majella: attori, dinamiche e scelte condivise per la gestione della conflittualità ambientale (con particolare attenzione alla presenza dell'orso)" è realizzato in collaborazione con il Dipartimento di Scienze Umane dell'Università dell'Aquila e, in particolare, con il Laboratorio Cartolab (DSU-Cartolab) che da circa dieci anni svolge questo tipo di attività nel contesto appenninico all'interno di altre aree protette. Il progetto, seppure pensato per l'orso e fondato sull'orso, si pone come obiettivo quello di individuare le cause di conflitto tra Parco e popolazioni residenti al fine di affrontare e risolvere le principali criticità



mitigando così il conflitto presente sul territorio. Nel 2017 è stata avviata la prima fase del progetto, della durata complessiva di due anni e mezzo, durante la quale sono stati svolti incontri preliminari con gli amministratori di tutti i comuni del Parco e con il personale del CUTFAA. In particolare sono stati svolti 5 incontri, il primo a Sulmona e i restanti 4 direttamente sul territorio nei comuni di Pretoro, Ateleta, Caramanico Terme e Campo di Giove. Durante questa prima fase preliminare il personale del DSU-Cartolab ha raccolto tutte le problematiche presentate dagli amministratori e dal CUTFAA e a marzo 2018 provvederà a restituire i risultati di questa prima fase durante un incontro aperto al pubblico. La costruzione di una mappa degli attori, lo svolgimento di interviste e l'elaborazione finale dei dati con la restituzione dei risultati sono invece le fasi che saranno sviluppate nel 2018 e nei primi mesi del 2019. Lo svolgimento di questo progetto è una novità nel rapporto tra il PNM e le popolazioni residenti nei comuni del Parco e, pertanto, rappresenta un primo importante punto di partenza verso una maggiore consapevolezza dei cittadini sulle attività del Parco e un maggiore coinvolgimento dei residenti che, in ultima analisi, non può che giovare alle strategie di conservazione di tutta la fauna e in particolare dell'orso bruno marsicano.

5.2.2e- Monitoraggio, conservazione e attività di cattura del Camoscio appenninico

La popolazione di camoscio nel Parco Nazionale della Majella è frutto delle traslocazioni di individui catturati sia in natura che in area faunistica nel Parco Nazionale di Abruzzo Lazio e Molise (d'ora in poi PNALM) iniziate a partire dagli anni '90. A partire dai circa trenta individui iniziali si è arrivati ai circa 1000 individui contati durante gli ultimi censimenti, rendendo la popolazione di camosci del PNM la più numerosa tra le cinque popolazioni ad oggi presenti all'interno dei principali parchi dell'appennino centrale: PNM; PNALM; Parco Regionale Sirente Velino (d'ora in poi PRSV); Parco Nazionale dei Monti Sibillini (d'ora in poi PNMS) e Parco Nazionale del Gran Sasso e Monti della Laga (d'ora in poi PNGSML). Nonostante l'elevato numero di individui, a partire dal 2014 la crescita della popolazione di camosci nel PNM sembra essersi arrestata attestandosi intorno ai 1000 individui. Il trend registrato negli ultimi anni potrebbe essere legato semplicemente ai limiti della tecnica del block census piuttosto che a variazioni reali nella popolazione. L'attendibilità di questa metodologia è infatti legata ad alcune variabili da tenere in considerazione come la disponibilità di personale esperto e qualificato; la morfologia del territorio; le difficoltà collegate al meteo e l'impossibilità di effettuare più repliche di osservazioni.

Per verificare la presenza o meno di questo trend nel 2016, nell'ambito dei progetti finanziati dalla "Direttiva Biodiversità 2014" del Ministero dell'Ambiente e della Tutela del Territorio e del Mare, ex Cap. 1551, è stato effettuato un primo monitoraggio dei principali branchi di camosci presenti nel PNM. Tale studio è servito per definire lo status della popolazione, con particolare attenzione a dimensione e composizione dei gruppi sociali. L'osservazione diretta dei branchi è infatti una metodologia ampiamente utilizzata nello studio delle popolazioni di ungulati selvatici in natura. Questa tecnica viene adoperata per ricavare informazioni sulla dimensione e composizione dei gruppi sociali (Alados 1985; Berducou & Bousses 1985; Von Elsner-schack 1985; Lovari & Cosentino 1986; Richard-Hansen et al. 1992), per monitorare la tendenza nel lungo periodo (e.g. Largo et al. 2008) e stimare la struttura di popolazione ed i principali parametri demografici (Downing et al. 1977; Gonzalez & Berducou 1985; McCullogh et al. 1994; Garin & Herrero 1997). Questa metodologia di studio permette inoltre di comprendere lo status generale di una popolazione/specie (McCullogh 1994), è utile per studiare le interazioni tra popolazioni sintopiche (e.g. Gonzalez & Berducou 1985; Mattiello et al. 2003; Kittur et al. 2010) ed i dati ottenuti possono essere utilizzati nelle matrici di popolazione (e.g. Largo et al. 2008). È una tecnica che si adatta principalmente agli ungulati di montagna, di norma meglio contattabili, come stambecco (e.g. Largo et al. 2008), muflone (e.g. Gonzalez & Berducou 1985) e camoscio – sia alpino (e.g. Jamrozy & Peksa 2004, Corlatti 2007) che pirenaico (e.g. Berducou & Bousses 1985; Von Elsner-schack 1985; Lovari 1985; Garrin & Herrero 1997). Da questa prima analisi non sono emersi segnali di "invecchiamento" della popolazione ma, al contrario, sono stati calcolati valori normali di sopravvivenza sia dei kid che delle classi giovanili. Sono emerse però diverse problematiche collegate al monitoraggio, in particolare quelle legate all'orografia del territorio che possono aver condizionato l'esito dei risultati ottenuti. Gli animali dei diversi branchi hanno infatti mostrato una tendenza a frequentare zone molto ampie, difficili da coprire da un solo osservatore e a volte difficilmente raggiungibili a piedi. Spesso si è dovuto osservare gli animali a distanze anche superiori ai 500 mt in linea



d'aria, che può senz'altro aumentare la probabilità di errore durante l'identificazione degli stessi. Il problema principale è quello di attribuire animali a branchi diversi con il rischio di sovrastimare o sottostimare i branchi stessi. Per questo, nel 2017 si è deciso di continuare con il monitoraggio dei camosci focalizzando però l'attenzione su di un'area in particolare, che va dall'Anfiteatro delle Murelle fino alla Mucchia di Caramanico. Per le analisi sono stati presi in considerazione anche i dati ottenuti durante i conteggi in simultanea effettuati nel PNM a partire dal 2001 fino al 2017. Attraverso questi dati è stato possibile monitorare il trend della popolazione durante gli anni attraverso la quantificazione del numero minimo di animali vivi (Minimum Number Alive, MNA) ed è stato stimato il successo riproduttivo ed il tasso di sopravvivenza nel primo anno di vita.

Scopo principale del presente lavoro è quello di migliorare le conoscenze sulla struttura demografica della popolazione di camoscio appenninico nel PNM attraverso il monitoraggio della dimensione e la composizione dei gruppi sociali presenti all'interno di uno dei branchi principali del PNM. Attraverso questa analisi sarà possibile migliorare le conoscenze sullo status generale di conservazione del camoscio e sarà possibile individuare e, se necessario, contrastare le principali minacce ed i fattori limitanti riscontrati.

L'area di studio utilizzata per il monitoraggio dei camosci presenti nell'area Anfiteatro delle Murelle/Mucchia di Caramanico è stata individuata in base alle conoscenze acquisite sia durante il progetto Life Coornata 2010-2014 "Development of coordinated protection measures for Apennine Chamois (*Rupicapra pyrenaica ornata*, per una trattazione esaustiva vedi Antonucci et al. 2011)", sia durante le osservazioni fatte durante il 2016. Per le osservazioni è stato identificato un transetto, da percorrere a piedi, che permettesse di individuare, contare e classificare per sesso e classe di età tutti gli esemplari di camoscio presenti all'interno dell'area. Il circuito, con partenza dal Fontanino Acquaviva, include monte Focalone, rifugio Fusco e "passaggio obbligato" del sentiero G7. Tutti i camosci contati all'interno dell'area sono stati identificati come camosci appartenenti al branco dell' "Anfiteatro delle Murelle".

Le sessioni di osservazione sono state condotte sia di mattina che di pomeriggio ed ogni gruppo di camosci osservato lungo il transetto è stato mappato in base alla localizzazione effettuata sul campo e poi riportato in ambiente GIS. Oltre alla localizzazione sulla scheda è stata riportata anche l'ora di avvistamento e le attività degli individui osservati. Le osservazioni sono state replicate in modo sistematico e standardizzato, al fine di ridurre la varianza ed aumentare l'accuratezza della stima delle varie classi di sesso ed età che compongono la popolazione (Caughley, 1978; McCullough et al. 1993; Loison et al. 2006). In un precedente studio sulla struttura e dinamica di popolazione dei camosci nel Parco Nazionale di Abruzzo, Lazio e Molise (d'ora in avanti PNALM), era emerso che 4 sessioni "utili" di osservazione consecutive o comunque ravvicinate nel tempo, in cui fosse contato un numero consistente di individui (i.e. almeno il 52% degli individui avvistati nelle varie repliche) con una bassa percentuale di indeterminati (i.e. $\leq 25\%$), costituivano il numero minimo di repliche necessario per limitare gli errori nella stima della composizione della popolazione (per una trattazione esaustiva vedi Asprea 2008).

Durante le osservazioni sul campo tutti gli individui osservati sono stati considerati appartenenti allo stesso gruppo, di numerosità ≥ 1 , se osservati ad una distanza l'uno dall'altro < 50 m (Berdocou & Bousses 1985; Von Elsner-Schack 1985; Perez-Barberia & Nores 1994). Una volta individuati i gruppi tutti gli individui sono stati classificati per sesso e classe di età.

Per distinguere i maschi adulti dalle femmine si è fatto riferimento ad alcune differenze morfologiche e comportamentali tipiche della sottospecie (Lovari 1998). I maschi adulti sono stati identificati perché risultano leggermente più massicci delle femmine, soprattutto per quanto riguarda la testa, il collo e le corna. Queste ultime risultano più uncinatae nei maschi adulti e più spesse soprattutto alla base. I maschi presentano inoltre un ciuffo di peli sotto l'addome, in corrispondenza dell'organo riproduttore (pennello). Sempre i maschi adulti tendono ad urinare con una postura dritta, mentre la femmina tende ad accucciarsi (Lovari 1985). In caso non fosse stato possibile accertare la presenza del pennello o dei capezzoli, l'individuo è stato classificato come maschio o femmina soltanto se sono stati osservati almeno due degli altri criteri di riconoscimento sopraesposti. In caso contrario sono stati classificati come adulti indeterminati. I kid e gli yearling sono stati classificati come sesso indeterminato. Per la classificazione in classi di età si è fatto riferimento a quanto indicato da Lovari (1985). Il riconoscimento delle classi di età è stato effettuato sulla base del rapporto tra altezza delle corna e altezza delle orecchie. In particolare, le classi utilizzate per il presente studio sono state le seguenti:



- Kid: animali nati nell'anno (maggio-giugno), privi di corna o con corna di altezza massima inferiore al limite di un centimetro dall'apice dell'orecchio.
- Yearling: giovani da uno a due anni con corna alte ± 1 cm dall'apice dell'orecchio.
- Classe I: individui subadulti di 2-3 anni con corna alte fino ad $1/3$ più dell'orecchio.
- Classe II: individui di 4-5 anni con corna alte fino a $1/2$ più dell'orecchio.
- Classe III: individui dai sei anni in poi con corna alte il doppio o più del doppio delle orecchie. Nel caso in cui non è stato possibile osservare con certezza tale rapporto, si è preferito classificare gli animali come indeterminati.


I parametri calcolati per l'analisi di struttura di popolazione del camoscio nel PNM sono gli stessi utilizzati negli studi di popolazione del camoscio effettuati nel PNALM (Antonucci et al. 2011, Latini et al. 2011, Asprea & Pagliaroli 2015, Asprea 2016.). Questo per mantenere una omogeneità nell'analisi della struttura di popolazione delle diverse popolazioni di camoscio presenti nell'appennino centrale e per poter effettuare un confronto tra le due popolazioni. I parametri utilizzati nello studio sono riportati successivamente. Tutti i parametri di popolazione sono stati calcolati tenendo in considerazione i numeri massimi rilevati nel periodo di studio. Oltre ai dati sulla struttura di popolazione, sono stati presi in esame anche i dati pregressi relativi ai censimenti di camoscio che a partire dal 2001 sono stati effettuati annualmente nel PNM. Oltre ai tassi di natalità, l'indice riproduttivo e l'incremento annuo percentuale (IA%), attraverso i dati ottenuti tramite i censimenti è stato possibile calcolare l'incremento annuo percentuale dei kid (IA%kid) ed il tasso di sopravvivenza percentuale dei kid al primo anno di vita (Skid%, vedi sotto).

I Parametri di popolazione e metodologia di calcolo utilizzati nell'analisi della struttura di popolazioni dei camosci nel Parco Nazionale della Majella nei mesi di luglio-novembre 2017 sono i seguenti:

- Parametro di popolazione Metodo di calcolo
- Tasso di natalità (B) numero k/numero totale animali avvistati
- Indice riproduttivo (IR) numero K/numero F adulte
- Rapporto sessi (MM:FF) numero MM:numero FF
- Indice di incremento annuo (IA) numero y/numero totale adulti e subadulti
- Tasso di sopravvivenza al 1° anno (SA) numero Y_t /numero K_{t-1}
- Incremento annuo dei kid $(\text{numero kid}(t) - \text{numero kid}(t-1))/\text{numero kid}(t-1)$
- Tasso di sopravvivenza dei kid numero yearling(x) – numero kid (x-1)

Tutti i parametri utilizzati nello studio sono stati calcolati sui numeri massimi per ogni classe rilevati nel periodo di studio. Il numero massimo è inteso come il valore più alto ottenuto per ciascuna classe tra le varie repliche effettuate. Quando si utilizzano i parametri di popolazione è opportuno fare alcune considerazioni. L'indice riproduttivo (IR), viene calcolato come rapporto tra i kid ed il numero totale di femmine adulte, cioè le femmine di II e III classe. Dal momento che in un lavoro effettuato nel PNALM nel 2010 sul monitoraggio dei camosci era emerso che proprio queste due classi erano le più difficili da distinguere, il numero massimo totale delle femmine adulte per il calcolo dell'IR non viene calcolato sommando i numeri massimi della classe II e della classe III, ma come massimo tra le somme delle femmine di II e III classe considerate insieme in ogni replica (per una trattazione esaustiva vedi Asprea 2010, Asprea et al. 2015).

I conteggi in simultanea nel 2017, come già successo nel 2016, sono stati effettuati soltanto durante la stagione estiva. Il conteggio autunnale è stato rimandato al 2018 a causa del mal tempo e della presenza di neve e ghiaccio in quota durante i mesi di ottobre e novembre. Il conteggio estivo è stato svolto il 21/07/2017, sono stati effettuati 11 circuiti per un totale di circa 22 Km percorsi. Sono stati contati 994 camosci, 120 in meno rispetto al conteggio estivo svolto l'08/08/2016. Di questi 994 camosci, 232 erano kid (23,34%), 116 yearling (11,67%), 399 femmine adulte (40,14%), 101 maschi adulti (10,16%) e 146 indeterminati (14,69). Il numero di indeterminati nel 2017 è risultato inferiore rispetto a quello ottenuto nel 2016 (14,69% contro il 26% calcolato nel 2016). Analizzando i dati degli MNA calcolati a partire dal 2001 fino al 2017 possiamo notare come la popolazione di camosci nel Parco Nazionale della Majella sia cresciuta numericamente in maniera costante dal 2001 al 2014 con valori di tassi di sopravvivenza sempre superiori



al 50%. Il 2015 non viene tenuto in conto nelle analisi dal momento che le avverse condizioni meteo registrate durante il censimento hanno influenzato negativamente l'esito dell'operazione, tanto che sono stati contati soltanto 677 individui. Numero di camosci sicuramente incompatibile con il numero di camosci contati nel 2016. Nel 2017 invece, il trend di crescita della popolazione sembra essersi arrestato, mostrando una popolazione numericamente più bassa rispetto a quella contata nel 2016, anche se con un numero di kid più alto. Il tasso di sopravvivenza al primo anno calcolato nel 2017 è risultato di poco superiore al 50%. Il numero più basso di animali contati nel 2017 si riscontra anche nel calcolo dell'Incremento Annuo percentuale che risulta pari al -10,8%, il valore più basso registrato dal 2001 ad oggi. In base ai dati raccolti è stato calcolato anche l'incremento annuo percentuale dei kid (IA%kid) ed il tasso di sopravvivenza percentuale dei kid al primo anno di vita (Skid%), rispettivamente 10,5% e 55,2%, in linea con i dati ottenuti negli anni precedenti.

Il numero totale di camosci, kid e yearling contati durante i censimenti di camoscio effettuati nel Parco Nazionale della Majella dal 2001 al 2017 e relativo Tasso di Sopravvivenza al primo anno (SA) è riportato successivamente. I numeri bassi relativi al numero di camosci e relativi kid e yearling ottenuti nel 2015 sono stati influenzati dal maltempo che ha costretto ad interrompere prematuramente le sessioni di osservazione.

Anno	N camosci	Kid	Yearling	SA
2001	105	23	12	
2002	120	33	17	0.74
2003	147	38	20	0.61
2004	187	54	26	0.68
2005	271	65	26	0.48
2006	300	82	38	0.58
2007	320	103	44	0.54
2008	430	122	57	0.55
2009	450	145	-	-
2010	525	170	-	-
2011	522	133	68	-
2012	738	209	95	0.71
2013	839	227	138	0.66
2014	1083	239	151	0.67
2015	677	101	96	0.40
2016	1114	210	129	1.28
2017	994	232	116	0.55
media	-	-	-	0.65
dev.st.	-	-	-	0.20
CV	-	-	-	0.31

Il tasso di sopravvivenza dei kid al primo anno di vita e incremento annuo percentuale del numero di kid relativi alla popolazione di camoscio appenninico del Parco Nazionale della Majella è stato calcolato sulla base dei dati dei censimenti effettuati dal 2001 al 2017. Il tasso di sopravvivenza dei kid non è stato calcolato per gli anni 2009 e 2010 poiché per tali anni non si dispone del numero di yearling presenti e non è stato calcolato per gli anni 2016 e 2017 poiché i dati ottenuti nel 2015 sono stati influenzati dal maltempo che ha costretto ad interrompere prematuramente le sessioni di osservazione.

Il tasso finito di crescita (λ , stimato attraverso il coefficiente angolare della retta di regressione del logaritmo naturale del MNA in funzione del tempo) fino al 2010 ha superato il valore di 1,2 assumendo valore 1,21 nel periodo 2001-2010 e valore medio annuale \pm DS pari a $1,21 \pm 0,04$ (minimo e massimo: 1,14 e 1,26). Dal 2011, invece, il λ si è stabilizzato sul valore di 1,19 per poi ottenere il valore ultimo di 1,16 nel periodo 2001-2017 (media \pm DS = $1,20 \pm 0,03$). Sebbene le stime di λ relative ad archi temporali limitati siano soggette ad errori, è plausibile che dopo una fase iniziale di rapido accrescimento la consistenza della popolazione del PNM si stia assestando attorno ad un valore come è tipico delle popolazioni più mature,

soprattutto considerando che nessuno dei parametri demografici legati all'accrescimento (tasso di natalità, sopravvivenza dei kid, indice riproduttivo) sembra avere valori inferiori a quanto atteso.

Tra il 21 luglio ed il 02 novembre 2017 sono state effettuate in totale 12 repliche di osservazione, suddivise in due serie: una estiva (luglio ed agosto) ed una autunnale (settembre-ottobre-inizi di novembre). In due occasioni gli animali sono stati osservati ad una distanza tale da non permettere l'esatta identificazione. In altre due occasioni invece il numero totale degli individui osservati è risultato inferiore al 52% del numero massimo di individui osservati durante tutte le repliche (vedi § 3). Di conseguenza queste quattro repliche sono state escluse dalle analisi e sono state prese in considerazione 8 repliche di osservazioni, suddivise in quattro repliche effettuate in estate e quattro repliche effettuate in autunno.

Nelle due serie di osservazione sono stati avvistati e classificati in totale 181 camosci (media \pm d.s. 140,60 \pm 46,94) nella stagione estiva e 192 camosci (media \pm d.s. = 132,80 \pm 58,13) nella stagione autunnale. Complessivamente, considerando il numero massimo di individui contati durante tutte e due le sessioni di osservazioni (estate e autunno), il numero dei kid è di 68 individui (media \pm d.s.=38 \pm 14,33), gli yearling 31 (media \pm d.s.=22,5 \pm 8,81), le femmine di prima 13 (media \pm d.s.=6 \pm 3,88; d'ora in poi FI), le femmine di seconda 15 (media \pm d.s.=8 \pm 3,69 ; d'ora in poi FII), le femmine di terza 76 (media \pm d.s.=52 \pm 14,03; d'ora in poi FIII), i maschi di prima 9 (media \pm d.s.=3,5 \pm 3,11; d'ora in poi MI), i maschi di seconda 9 (media \pm d.s.=4,5 \pm 2,77; d'ora in poi MII) ed i maschi di terza 11(media \pm d.s.=6,5 \pm 2,77; d'ora in poi MIII). Le FIII con i kid rappresentano quindi il 62,06% della popolazione totale del branco delle Murelle e le FIII rappresentano il 73% delle femmine totali.

Durante il 2016 è stato effettuato un primo monitoraggio del camoscio nel PNM, esteso però a tutti i branchi presenti nel Parco. Per il branco denominato Anfiteatro delle Murelle erano state effettuate 4 repliche di osservazione, una durante la stagione estiva e tre durante la stagione autunnale. Durante le quattro repliche erano stati contati un numero massimo di 204 individui, di cui 67 kid, 30 yearling, 24 FI, 32 FII, 28 FIII, 6 MI, 9 MII e 8 MIII. Dal confronto tra il numero massimo di individui/classe contati nel 2016 e quelli contati nel 2017 è emersa una variazione nella struttura di popolazione delle femmine. In particolare, nel 2017 è aumentata la percentuale delle FIII rispetto al 2016 mentre è diminuita quella delle FI e delle FII. I kid, gli yearling ed i maschi (I, II, III) non hanno mostrato invece differenze.

La struttura di popolazione presenta una S.R. (sex ratio) totale pari a 0,28, ad indicare che nella popolazione di camosci della Majella il rapporto sessi è sbilanciato in favore delle femmine. Questo valore è sicuramente influenzato dal fatto che lo studio è stato svolto principalmente durante il periodo estivo, stagione in cui i maschi sono più difficili da osservare perché tendono a frequentare le zone più basse e di conseguenza sono meno contattabili rispetto alle femmine.

Nel complesso, il tasso di natalità è risultato pari al 29%, l'indice riproduttivo al 74% mentre l'indice di incremento annuo è risultato pari al 23%. Tutti i parametri calcolati, ad eccezione del rapporto MM:FF, sono risultati inferiori a quelli calcolati nel 2016.

Durante le sessioni di osservazioni è stata registrata anche la sopravvivenza degli individui marcati presenti ancora all'interno dei branchi. Dal 21 luglio 2017 al 02 novembre 2017, nell'area di osservazione è stata osservata la femmina Quintina (marca verde orecchio destro e marca bianca orecchio sinistro), catturata il giorno 01/12/2011 in località La Carozza (età stimata alla cattura di 3-4 anni) e che oggi dovrebbe avere circa 9-10 anni. Oltre a Quintina, sempre all'interno dell'area, è stata osservata la femmina Margherita (collare di colore avana) catturata il giorno 24/07/2013 presso l'Anfiteatro delle Murelle (età rilevata alla cattura di 1 anno) e che quest'anno dovrebbe avere quindi 5 anni. Quintina e Margherita sono state osservate anche durante il 2016 ma tutte e due sono state viste nei pressi dei versanti nord ed est di Cima delle Murelle, all'interno di un altro branco denominato branco Cima delle Murelle.

Oltre agli individui muniti di marche auricolari colorate e radiocollari, nelle popolazioni di camoscio possono essere presenti anche individui caratterizzati da marcature naturali, come anomalie e/o lesioni delle corna o con peculiarità presenti in altre parti del corpo che li rendono riconoscibili rispetto agli altri individui (Antonucci et al. 2011). Ovviamente queste caratteristiche fisiche devono essere a) peculiari, cioè non devono essere presenti in altri individui dello stesso sesso e della stessa età presenti all'interno della popolazione; b) oggettive e c) permanenti, cioè non devono essere peculiarità transitorie che possono essere perse durante lo stesso monitoraggio (Antonucci et al. 2011). All'interno dell'area di osservazione,


sia durante le osservazioni del 2016 che in quelle del 2017, sono state osservate una FIII con il corno sinistro spezzato alla base della testa; una FIII con il corno destro spezzato a circa 1/3 dalla base della testa ed una FIII con le corna sfalsate.

Nel 2017, nell'ambito della "Direttiva Biodiversità 2016", sono stati effettuati due tentativi di cattura di camoscio, uno il 18/07/2017 ed uno il 20/07/2017, tutti e due all'interno dell'area faunistica di Lama dei Peligni. Le catture all'interno dell'area faunistica hanno avuto due obiettivi principali: evitare il sovraffollamento all'interno dell'area stessa e proseguire le azioni C1 e C5 del progetto Life Coornata (attuazione di catture e traslocazioni dai nuclei di Majella e Gran Sasso per le nuove colonie nel PRSV).

Il 18/07/2017 è stato catturato un individuo maschio, Riccardo, di circa due anni e dal peso di 21,3 Kg mentre il 20/07/2017 è stato catturato un altro individuo maschio, di circa 3-4 anni e dal peso di 31,7 Kg. Il primo animale è stato munito di radiocollare GPS/GSM ed è stato rilasciato nei pressi di Fara San Martino. Il secondo animale è stato munito di radiocollare GPS/GSM ed è stato traslocato lo stesso giorno tramite volo in elicottero nel PRSV. Considerando quest'ultimo camoscio catturato e traslocato nel 2017, dal 2013 al 2017 dal PNM sono stati traslocati al PRSV 16 individui su 24 totali.

La presenza di cani domestici, con e senza guinzaglio e l'impatto del turismo nelle zone di presenza del camoscio sono due fattori di disturbo che dovrebbero sicuramente essere tenuti in considerazione e monitorati all'interno del PNM. Durante le 12 giornate di osservazioni, 3 volte, cioè nel 25% dei casi, sono stati osservati cani lungo il transetto utilizzato per il monitoraggio all'interno dell'area Anfiteatro delle Murelle/Mucchia di Caramanico. Sono stati visti 3 cani il 02/08/2017, 2 cani il 23/08/2017 e altri due cani il 22/09/2017. Tutte e tre le volte gli animali, con i padron al seguito, erano sprovvisti di guinzaglio e pertanto liberi di muoversi ed avvicinarsi ai camosci. Il 02/08/2017 uno dei tre cani visti durante la giornata si è avvicinato ad un branco di camosci spaventandoli e costringendoli alla fuga. Due volte, precisamente il 23/08/2017 ed il 22/09/2017, sono state viste invece delle persone camminare fuori sentiero vicino a dei branchi di camoscio, spaventandoli e costringendoli alla fuga. Il 02/08/2017 presso il rifugio del Fusco è stata vista invece una persona che tentava di far volare un drone per realizzare delle riprese amatoriali. La persona è stata prontamente informata circa il divieto di far volare droni all'interno del PNM e per questo ha rinunciato.

Analizzando i dati ottenuti a partire dal 2001 fino al 2017 emergono due andamenti contrastanti da parte della popolazione di camosci nel Parco Nazionale della Majella. Dal 2001, anno in cui è stato effettuato il primo censimento, fino al 2014 la popolazione ha presentato una crescita continua e costante, con valori di tassi di sopravvivenza sempre superiori al 50%. Nel 2016 il trend di crescita della popolazione si è arrestato, mostrando una popolazione numericamente molto simile a quella del 2014 anche se con un numero di kid e di yearling leggermente superiore. Nel 2017 il numero totale di camosci contati è risultato per la prima volta inferiore a quello calcolato nell'anno precedente. Il problema, come già esposto nel capitolo introduttivo, potrebbe essere legato semplicemente alle difficoltà riscontrate nell'applicazione della metodologia di conta, il block census. Data l'espansione spaziale dei camosci a cui si è assistito negli ultimi anni, il numero e la qualifica degli operatori potrebbero non essere in grado di rilevare una MNA plausibile. Questa ipotesi è supportata dal fatto che i parametri di sopravvivenza e l'indice riproduttivo sono risultati essere in linea con quelli calcolati negli anni precedenti. Oppure può essere legato a dei fattori naturali di regolazione che stanno impedendo alla popolazione di camosci di continuare a crescere come negli anni precedenti. Dal 2001 al 2014 la popolazione di camosci del PNM è infatti passata dai circa 100 camosci contati nel 2001 agli oltre 1000 contati nel 2014. All'aumentare della densità della popolazione diminuisce però la disponibilità delle risorse trofiche, aumenta la competizione interspecifica e questo può influire sia sui tassi di natalità che di mortalità (Logan 1973; Bonenfant et al. 2002; Bonenfant et al. 2009; Gaillard et al. 2010). Bonenfant et al. (2009), hanno visto che negli ungulati selvatici l'aumento della densità della popolazione era correlato inizialmente ad una diminuzione della sopravvivenza dei kid e poi in seguito ad a) un aumento dell'età di prima riproduzione; b) ad una diminuzione della riproduzione stessa e c) ad una diminuzione della sopravvivenza delle prime classi di età degli adulti (dai 2 ai 6 anni). Oltre ai fattori intrinseci ci sono anche i fattori stocastici o ambientali che possono incidere sulla dinamica di popolazione. Un inverno particolarmente nevoso può per esempio condizionare la presenza e la disponibilità di risorse trofiche nel territorio andando ad incidere negativamente sul tasso di sopravvivenza (McCullough 1979; Adams et al. 1995; Gaillard et al. 2010). Ovviamente, anche la presenza di parassiti (come Coccidi e Strongili



broncopolmonari) o infezioni microbatteriche (come la cheratocongiuntivite infettiva del camoscio) possono incidere negativamente sulla dinamica di popolazione.

Dall'analisi dei parametri demografici legati all'accrescimento (tasso di natalità, sopravvivenza dei kid, indice riproduttivo) non emergono comunque valori inferiori a quelli attesi. È plausibile quindi che dopo una fase iniziale di rapido accrescimento, la consistenza della popolazione del PNM si stia semplicemente assestando attorno ad un determinato valore, come è tipico delle popolazioni più mature.

Quello che bisogna fare è comunque continuare a monitorare la popolazione anche nei prossimi anni cercando di effettuare sia i conteggi durante la stagione estiva che in quella autunnale. Sarebbe utile pianificare anche dei workshop specifici sulle modalità di riconoscimento dei camosci in natura mirati agli operatori che andranno poi sul campo ad effettuare i conteggi. Servirebbe sicuramente a standardizzare gli operatori stessi e soprattutto a limitare il numero di animali indeterminati che ogni anno vengono conteggiati. In questo modo si potrà verificare se il trend registrato nel 2017 è il risultato di un assestamento della popolazione o se esistono dei fattori negativi che incidono sulla fitness della popolazione.

Studiare la struttura e la dinamica di una popolazione permette di conoscere la dimensione, la composizione e la distribuzione della popolazione stessa all'interno del territorio. Conoscere la struttura per sesso e classe di età ci permette poi di prevedere i cambiamenti che possono avvenire nel futuro, questo perché sia il sesso che l'età, inteso come struttura, possono influenzare in maniera positiva o negativa il tasso di crescita di una popolazione. Se questi parametri vengono poi calcolati e controllati costantemente negli anni ci permettono di tenere sotto controllo la popolazione in esame e soprattutto di prevenire eventuali cambiamenti futuri.

Quello che emerge dal monitoraggio del branco dell'Anfiteatro delle Murelle effettuato nel 2017 è una ridotta presenza delle classi giovanili. Le femmine giovani (classi I e II, dai 2 ai 5 anni) rappresentano soltanto il 12% degli animali totali osservati ed il 26% delle femmine totali. Questo dato è preoccupante se paragonato a quello ottenuto l'anno precedente. Nel 2016 infatti le femmine giovani contate nel branco dell'Anfiteatro delle Murelle rappresentavano il 27% della popolazione totale ed il 66% delle femmine totali. Nel corso dei due anni è avvenuto un aumento significativo delle FIII ed una diminuzione delle FI e FII. È fondamentale a questo punto di capire le cause che hanno portato a questa destrutturazione.

L'aumento delle FIII dal 2016 al 2017 è stato sicuramente troppo alto per poter essere giustificato con un semplice invecchiamento della popolazione. Dall'analisi dei dati è emerso che i camosci presenti all'interno del branco dell'Anfiteatro delle Murelle e, probabilmente, anche gli altri branchi presenti all'interno del PNM, non sono branchi statici ma al contrario dinamici. La femmina Quintina, femmina marcata e pertanto riconoscibile, nel 2016 non è stata mai osservata nell'area che va dall'Anfiteatro delle Murelle alla Mucchia di Caramanico, ma è stata sempre vista all'interno del branco denominato Cima delle Murelle e frequentare territori molto vicini a quelli dei branchi di Acquaviva Nord ed Acquaviva sud. Anche la femmina Margherita, riconoscibile per la presenza di un collare colore avana, nel 2016 è stata vista, anche se una sola volta, all'interno del branco denominato Cima delle Murelle. La mobilità delle FIII da un branco all'altro potrebbe quindi spiegare l'aumento di questa classe riscontrato nel 2017.

È fondamentale quindi continuare a monitorare il branco dell'Anfiteatro delle Murelle per verificare se la destrutturazione osservata nel 2017 è solo una situazione transitoria o se invece si protrae negli anni. Sarebbe inoltre auspicabile pianificare nuove catture in natura, soprattutto femmine, in modo da marcarle e poter verificare con maggior accuratezza gli spostamenti di questi animali e la distribuzione dei vari individui all'interno dei branchi. Nell'analisi dei dati è importante poi fare alcune considerazioni. Nel 2017 abbiamo monitorato una sola area e non sono stati presi in considerazione gli altri branchi del PNM: il branco Cima delle Murelle, quello di Monte S. Angelo, l'Acquaviva sud e l'Acquaviva Nord. Quindi i dati ottenuti da questa ricerca non possono essere utilizzati per fare un quadro esaustivo della struttura di popolazione dei camosci nel PNM. Inoltre, il branco dell'Anfiteatro delle Murelle è un branco storico, uno dei primi branchi formatosi a partire dagli anni '90 con le prime reintroduzioni. Potrebbe quindi essere un branco ormai maturo. Sarebbe importante estendere il monitoraggio anche verso i branchi di più recente formazione, come per esempio il branco di Monte S. Angelo, per verificare se anche in questi esistono fenomeni di destrutturazione. Ovviamente nel pianificare le osservazioni bisognerà tenere conto di tutte le problematiche riscontrate nel 2016 e verificare l'effettiva fattibilità di un monitoraggio su tutti i branchi della Majella. I dati ottenuti ci fanno infine ipotizzare che due sessioni di osservazione per lo studio della

struttura di popolazione dei camosci nel PNM sicuramente non sono sufficienti per limitare gli errori nella stima della composizione della popolazione. Sarebbe auspicabile in futuro cercare di realizzare almeno tre sessioni, di cui una a luglio, una ad agosto ed una a settembre-ottobre così da ottenere più confronti stagionale e dati più robusti ed affidabili.

Tra i fattori più comuni di declino delle popolazioni troviamo: a) la limitata dimensione della popolazione; b) la perdita e frammentazione degli habitat; c) la competizione con ungulati domestici e selvatici; d) il bracconaggio; e) il randagismo e/o cani padronali vaganti; f) l'impatto del turismo. Il camoscio nel PNM è ad oggi la popolazione più numerosa presente nell'appennino centrale e per questo non sembra soffrire di problematiche legate alla dimensione della popolazione. Inoltre, vivendo a quote elevate e collocate principalmente all'interno della zona A del Parco sembra non risentire, con le dovute eccezioni, della perdita e della frammentazione dell'habitat, della competizione con gli ungulati domestici e selvatici e del bracconaggio. Durante le osservazioni effettuate nel 2016 e nel 2017 è stata notata però più volte la presenza di cani domestici senza guinzaglio (cani padronali vaganti) percorrere i sentieri insieme ai padroni all'interno delle aree di presenza dei branchi camosci. Durante una di queste osservazioni, un cane ha rincorso un branco di camosci disperdendoli e costringendoli alla fuga. Il problema principale dei cani vaganti è costituito dal fatto che arrecano un forte disturbo agli animali e, se protratto nel tempo, possono anche costringere gli animali ad abbandonare le aree normalmente utilizzate per spostarsi verso aree più tranquille, ma non per questo ecologicamente vantaggiose (Lovari, 1984, Bonafede 1986; Raganella et al. 2013). Lo stesso può succedere con i turisti. Molto spesso la smania di scattare una foto ravvicinata all'animale o la semplice voglia di vederli da vicino, spingono i turisti ad avvicinarsi agli animali spaventandoli e costringendoli alla fuga. In tutti e due i casi gli animali in genere abbandonano le normali attività di pascolo e si rifugiano verso pendii più rocciosi ed inaccessibili (Cederna e Lovari 1985, Patterson 1988; Lamerenx et al., 1991; Raganella et al. 2013). Patterson (1988), in uno studio condotto nel PNALM negli anni '80, ha dimostrato che l'eccessiva presenza di turisti nei mesi estivi in Val di Rose e nelle aree limitrofe influiva negativamente sui ritmi di alimentazione dei camosci. Sarebbe pertanto utile pianificare dei controlli accurati e costanti, soprattutto nei mesi estivi di maggior afflusso turistico, all'interno delle aree di presenza del camoscio volti a limitare gli eventi di disturbo. Oppure, soprattutto nelle aree più disturbate o più importanti ecologicamente per i camosci, limitarne l'afflusso come è stato fatto nel PNALM in seguito al lavoro di Patterson o impedirlo del tutto. È opportuno apportare tutte le misure di protezione necessarie al fine di mitigare gli eventuali fattori di disturbo. Solo così potremo garantirgli un futuro sicuro. Bisogna sempre ricordare che il camoscio appenninico non è importante solo da un punto di vista conservazionistico ma rappresenta, insieme alle altre specie di fauna selvatica, un patrimonio biologico e culturale da preservare e conservare gelosamente per noi e per le generazioni future.

Il camoscio appenninico (*Rupicapra pyrenaica ornata*) dal 1990 a oggi è stato oggetto di una serie di progetti di conservazione, soprattutto finanziati con lo strumento Life, che hanno consentito di creare 4 nuove popolazioni nel Parco Nazionale della Majella (PNM), nel Parco Nazionale del Gran Sasso e Monti della Laga (PNGSL), nel Parco Nazionale dei Monti Sibillini (PNMS) e nel Parco Regionale Sirente Velino (PRSV). Dal 2010, con il Progetto Life Coornata le popolazioni del PNGSL e PNM, da neo-colonie sono diventate popolazioni sorgente contribuendo al completamento della formazione della colonia del PNMS e alla formazione della quinta colonia nel PRSV. In particolare il Parco Nazionale della Majella nel corso del Progetto Life Coornata, terminato nel 2014, ha avuto un ruolo fondamentale nello svolgimento di entrambe le suddette attività e si è impegnato, insieme al PNGSL, a proseguire le attività fino al 2018 per raggiungere un numero minimo di individui rilasciati nel PRSV che sia in grado di garantire la sopravvivenza a lungo termine della neo-colonia.

Nell'ambito del presente intervento di sistema "Monitoraggio, conservazione e attività di cattura per traslocazione delle popolazioni di Camoscio appenninico del PNALM, del PNMS e del PNM" (d'ora in poi denominato "Progetto"), il PNM ha previsto, dunque, due azioni: la cattura di individui per la traslocazione al PRSV (Azione n.3) e il monitoraggio dei branchi di camoscio (Azione n.4).

L'Azione n.3 ha l'obiettivo di catturare individui da rilasciare nel PRSV e completare la formazione di questa nuova popolazione; l'Azione n.4 ha l'obiettivo di verificare che il prelievo di individui non abbia un impatto negativo sui nuclei oggetto di prelievo e di individuare, eventualmente, altri branchi all'interno della popolazione del PNM che possano fungere da nuclei sorgente, sia per limitare l'eventuale impatto del prelievo di individui sia per diversificare l'origine dei fondatori.

Nel 2016 sono proseguite le attività di cattura di camoscio appenninico già intraprese dal 2010 al 2014 nell'ambito del Life Coornata e nel 2015 nell'ambito delle attività post-Life. Nell'estate 2016 sono stati effettuati cinque tentativi di cattura, dei quali tre in natura mediante l'utilizzo della up-net® e due presso l'area faunistica di Lama dei Peligni. I tentativi effettuati in natura hanno dato esito negativo mentre presso l'area faunistica di Lama dei Peligni il 13/10/2016 due individui sono stati catturati e traslocati nel PRSV. Nello specifico è stato catturato un maschio di cinque anni dal peso di 31.6 Kg e un esemplare femmina di quattro anni e dal peso di 25 Kg.

Entrambi gli individui sono stati marcati e muniti di radiocollare GPS/GSM Followit. I collari sono stati programmati in modo da consentire un monitoraggio più intensivo nella fase post-rilascio sia attraverso un elevato tasso di acquisizione di localizzazioni GPS, sia attraverso il monitoraggio VHF. Attualmente i suddetti individui sono monitorati, assieme agli individui rilasciati nel 2015 e negli anni precedenti, dal personale del Parco Regionale Sirente Velino.

Nel 2016 è stato portato avanti il monitoraggio pre- e post-cattura previsto nel Progetto attraverso l'osservazione dei branchi di camoscio nel periodo estivo di maggiore contattabilità. Poiché le catture in natura nel 2016 hanno avuto esito negativo, l'attività non può di fatto essere suddivisa in un periodo pre- e un periodo post-cattura e, dunque, ha assunto nel 2016 una valenza più generale di monitoraggio dello stato della popolazione. L'osservazione diretta dei branchi è una tecnica che consente di ottenere informazioni su diversi aspetti dell'ecologia degli ungulati selvatici quali dimensione e composizione dei gruppi sociali tendenza nel lungo periodo struttura di popolazione e principali parametri demografici. I dati raccolti nel 2016 sono stati, dunque, utilizzati per realizzare un'analisi della dimensione e della composizione dei branchi e un approfondimento delle conoscenze sulla composizione in sesso e classi di età della popolazione in diverse aree del PNM. Per l'analisi dei dati sono stati presi in considerazione anche i dati ottenuti durante i censimenti svolti nel PNM dal 2001 a oggi. Il monitoraggio della popolazione di camoscio è stato focalizzato nelle aree corrispondenti ai nuclei più consistenti di camoscio, così come individuati durante il monitoraggio svolto negli anni passati, in particolare sono state individuate 6 aree campione coincidenti con i sette branchi principali presenti all'interno del PNM: Monte Rotondo, Anfiteatro delle Murelle, Cima delle Murelle, Monte S. Angelo, Acquaviva Sud e Acquaviva Nord. In ogni area sono stati percorsi opportunisticamente dei circuiti predeterminati lungo i quali sono stati individuati, contattati e classificati per sesso e classe di età tutti gli esemplari di camoscio avvistati. I percorsi sono stati scelti tenendo in considerazione i dati ottenuti durante il monitoraggio svolto negli anni precedenti, in particolare durante il Life Coornata, e i percorsi utilizzati durante i censimenti estivi svolti nel PNM su base annuale. Le sessioni sono state condotte sia di mattina che di pomeriggio e ogni gruppo di camosci è stato mappato in base alla localizzazione effettuata su campo e poi riportato in ambiente GIS. Le osservazioni sono state replicate in modo sistematico e standardizzato, al fine di ridurre la varianza e aumentare l'accuratezza della stima delle varie classi di sesso ed età che compongono la popolazione. In un precedente studio sulla struttura e dinamica di popolazione dei camosci nel PNALM, era emerso che 4 sessioni "utili" di osservazione consecutive o comunque ravvicinate nel tempo, in cui fosse contato un numero consistente di individui (i.e. almeno il 52% degli individui avvistati nelle varie repliche) con una bassa percentuale di indeterminati (i.e. $\leq 25\%$), costituivano il numero minimo di repliche necessario per limitare gli errori nella stima della composizione della popolazione. Durante le osservazioni sul campo tutti gli individui osservati sono stati considerati appartenenti allo stesso gruppo, di numerosità ≥ 1 , se osservati ad una distanza l'uno dall'altro < 50 m. Una volta individuati i gruppi tutti gli individui sono stati classificati per sesso e classe di età, eccetto kid e gli yearling che sono stati classificati come sesso indeterminato. Per la classificazione in classi di età si è fatto riferimento a quanto indicato da Lovari (1985) sulla base del rapporto tra altezza delle corna e altezza delle orecchie. Nei casi in cui non è stato possibile osservare con certezza tale rapporto, si è preferito classificare gli animali come indeterminati.

I parametri calcolati per l'analisi di struttura di popolazione del camoscio nel PNM sono gli stessi utilizzati negli studi di popolazione del camoscio effettuati nel PNALM. Questo per mantenere una omogeneità nell'analisi della struttura di popolazione delle diverse popolazioni di camoscio presenti nell'appennino centrale e per poter effettuare un confronto tra le due popolazioni. Tutti i parametri di popolazione sono stati calcolati tenendo in considerazione i numeri massimi rilevati nel periodo di studio.

In totale sono state effettuate 25 uscite durante le quali sono state effettuate cinque repliche di osservazioni per il branco di Acquaviva nord, sei repliche per Acquaviva sud, cinque repliche per Monte S.

Angelo, cinque per il branco denominato Anfiteatro delle Murelle e quattro repliche per il branco della Cima delle Murelle, per un totale di venticinque repliche di osservazioni. Sono stati osservati un totale di 701 camosci dei quali 200 kid, 98 yearling, 71 maschi adulti e 336 femmine adulte.

Il branco più numeroso è risultato il branco della Cima delle Murelle con 204 animali contattati, dei quali 67 kid, 30 yearling, 84 femmine adulte e 23 maschi adulti. A seguire il branco Acquaviva Sud con 196 individui dei quali 246 kid, 30 yearling, 98 femmine adulte e 18 maschi adulti. Il branco Anfiteatro delle murelle è risultato composto da 188 individui dei quali 60 kid, 20 yearling, 95 femmine adulte e 13 maschi adulti. Nel branco denominato Monte S. Angelo sono stati contati 57 individui dei quali 17 kid, 9 yearling, 24 femmine adulte e 7 maschi adulti. Infine nel branco Acquaviva Nord sono stati contattati 56 individui dei quali 10 kid, 9 yearling, 31 femmine adulte e 6 maschi adulti.

In generale, i kid costituiscono il 27% della popolazione mentre gli yearling il 13%. Le femmine rappresentano quasi il 50% della popolazione (16.64% femmine di prima classe, 17.75% di seconda classe e 12.21% di terza classe), mentre i maschi circa il 10%. Il branco Acquaviva nord presenta i valori percentuali più bassi di kid (11% contro il 29-32% degli altri branchi); il branco della Cima delle Murelle presenta invece un basso numero di yearling, pari a circa il 10% contro il 15-16% degli altri branchi.

La struttura di popolazione presenta un rapporto sessi (S.R., sex ratio) totale pari a 0.28 (MM:FF, 1:4.36), a indicare che nella popolazione di camosci della Majella il rapporto sessi è sbilanciato in favore delle femmine. Questo valore è sicuramente influenzato dal fatto che lo studio è stato svolto principalmente durante il periodo estivo, stagione in cui i maschi sono più difficili da osservare perché tendono a frequentare le zone più basse e di conseguenza sono meno contattabili rispetto alle femmine.

Nel complesso, il tasso di natalità è risultato pari al 28%, l'indice riproduttivo al 52% mentre l'indice di incremento annuo pari al 21%. Il branco dell'Acquaviva nord presenta i valori più bassi sia dei tassi di natalità che di indice riproduttivo, mentre il tasso di incremento annuo appare simile tra tutti e cinque i branchi esaminati e risulta quello con il Coefficiente di Variazione più basso. In particolare, il branco della Cima delle Murelle, tra tutti i cinque branchi osservati, presenta i valori più alti dei tassi di natalità, dell'indice riproduttivo e del tasso di incremento annuo. I valori ottenuti nel PNM non si discostano molto da quelli ottenuti in altri branchi osservati in altre aree. Confrontando, infatti, i valori medi dei parametri di popolazione ottenuti nel PNM con quelli ottenuti nel PNALM in uno studio analogo effettuato nel 2012, si può notare come i valori dei vari indici utilizzati siano confrontabili.

In aggiunta alle osservazioni mirate svolte con i metodi già descritti, nel 2016 come ogni anno è stato svolto il conteggio del numero minimo di individui presenti attraverso la tecnica del block census. Lo scopo finale dello svolgimento di tale attività è quello di monitorare l'andamento della popolazione negli anni anche attraverso la stima del successo riproduttivo e del tasso di sopravvivenza nel primo anno di vita (SA). Il conteggio in simultanea è stato effettuato il 08/08/2016 e il numero minimo di individui contati è pari a 1114 camosci, dei quali 210 kid (18%), 129 yearling (11%), 306 femmine adulte (27%), 176 maschi adulti (15%) e 293 indeterminati (26%). Il numero di indeterminati è risultato piuttosto alto e deve per questo essere tenuto in considerazione nel momento in cui si vanno ad analizzare i dati. Confrontando i valori dei parametri di popolazione ottenuti dal conteggio 2016 con quelli totali ottenuti dalle repliche di osservazione, si può notare che sia il tasso di natalità, sia l'indice riproduttivo, sia l'indice di incremento annuo risultano confrontabili. Il rapporto sessi risulta invece piuttosto diverso confrontando le due diverse metodologie di studio, fatto questo dovuto molto probabilmente all'alta percentuale di indeterminati riscontrata nella classe adulta durante il conteggio 2016.

Analizzando tutti i dati ottenuti dai conteggi in simultanea dal 2001 al 2016, si può notare che la popolazione di camosci nel PNM è cresciuta numericamente in maniera costante dal 2001 al 2014 con valori di tassi di sopravvivenza sempre superiori al 50%. Il 2015 non è tenuto in conto nelle analisi dal momento che le avverse condizioni meteo registrate durante il conteggio hanno condizionato in maniera negativa l'esito dell'operazione, tanto che sono stati contati soltanto 677 individui. Nel 2016, invece, si può notare che il trend di crescita della popolazione si sia arrestato, mostrando una popolazione numericamente molto simile a quella del 2014, anche se con un numero di kid e di yearling inferiore rispetto a quelli contati nel 2014. Il tasso di sopravvivenza al primo anno non è stato invece calcolato nel 2016 a causa dei problemi riscontrati durante il conteggio del 2015 (vedi sopra). L'interpretazione dei risultati riportati nella presente relazione deve tenere in considerazione alcune problematiche riscontrate durante il lavoro che possono aver influenzato la raccolta dei dati e di conseguenza l'analisi e



l'interpretazione degli stessi. L'orografia del PNM ha sicuramente influenzato l'osservazione degli animali: sono stati osservati spesso lungo pendii e creste solitamente al di sopra dei 2000 metri s.l.m., dove le avverse condizioni meteo (pioggia e nebbia) riscontrate soprattutto durante i mesi di settembre e ottobre 2016 hanno condizionato negativamente l'esito delle osservazioni. La presenza di ghiaccio, che dal mese di novembre si è formato lungo le creste, ha rallentato pesantemente lo svolgimento del lavoro rendendo pericoloso e, in alcuni casi, inaccessibile il normale completamento dei percorsi di osservazione. Ciò, tra le altre cose, ha determinato che il numero di repliche effettivamente realizzate sia troppo basso per realizzare confronti ed inferenze statistiche. Inoltre, gli animali hanno mostrato una tendenza a frequentare zone ampie, difficili da coprire dall'osservatore e a volte difficilmente raggiungibili a piedi. Spesso si è dovuto osservare gli animali a distanze anche superiori ai 500 m in linea d'aria, che può senz'altro aumentare la probabilità di errore durante l'identificazione degli stessi. Inoltre, animali appartenenti a branchi diversi spesso tendono a frequentare zone molto vicine tra di loro, se non addirittura le stesse, come emerso già dal monitoraggio svolto negli anni passati e confermato dall'osservazione dell'individuo F3, una delle femmine marcate presenti nel PNM. Questo animale, infatti, anche se appartiene al branco Anfiteatro delle Murelle, ha frequentato territori molto vicini/sovrapposti a quelli dei branchi Acquaviva Nord e Acquaviva Sud. Il pericolo è quello di attribuire animali a branchi diversi correndo il rischio di sovrastimare o sottostimare determinati parametri. Infine, anche durante le repliche branco-specifiche alcuni branchi sono stati contattati in giornate/periodi non favorevoli (e.g. meteo avverso o periodo dell'anno non ottimale) determinando, dunque, la sottostima degli individui presenti e della composizione per sesso/età. Tutto quanto detto nei paragrafi precedenti potrebbe, in effetti, spiegare la variabilità nel numero di individui osservati durante le repliche e gli alti valori di deviazione standard calcolati.

Anche il confronto con il set di dati storici a disposizione è da considerarsi di natura prevalentemente speculativa poiché i dati sono stati ottenuti dai conteggi in simultanea che, purtroppo, hanno utilità limitata a causa dell'elevata percentuale di indeterminati (individui non classificati per classe di età e, spesso, neanche per sesso) e della variabilità nel risultato determinata dalle condizioni climatiche nel giorno di realizzazione del conteggio. Per quanto detto i risultati riportati in questo lavoro devono, allo stato attuale, essere considerati di natura speculativa e possono, dunque, soltanto fornire un'indicazione generale dell'andamento della popolazione. Il lavoro di monitoraggio realizzato nel corso del 2016, tuttavia, è stato fondamentale per riprendere un'attività svolta in maniera non continuativa nel PNM e creare un set di dati sul quale fondare analisi e considerazioni basate sul monitoraggio degli anni a venire. Le repliche branco-specifiche saranno realizzate anche nel 2017, sia per ottenere dati più affidabili riguardo la composizione e struttura dei branchi, sia per migliorare la qualità dei dati di conteggio del numero minimo di individui presenti.

5.2.2f- Progetto di sistema per la conservazione della lontra

Il Parco Nazionale della Majella è entrato a far parte, in data 27/05/2016, del "Progetto di Sistema per la Conservazione della lontra" nell'ambito della Direttiva 2016 e ha firmato il Protocollo in data 23/08/2016. Le attività a cui il Parco ha aderito sono quelle relative alle azioni "Conoscenze sulla distribuzione, ecologia, demografia e minacce" e "Condivisione esperienze e conoscenze".

Nel corso del 2016 con la Determinazione del Direttore n. 1273 del 02/12/2016 "Conservazione della Lontra" Progetto di Sistema della Direttiva Biodiversità, prot. 0015956 del 27/07/2016 del Ministero dell'Ambiente e della Tutela del Territorio e del Mare, sono state impegnate le cifre da utilizzare per portare avanti tali azioni (10.000 euro).

Con la determina 20 del 27/01/2017 è stata indetta la procedura per la selezione di tre collaboratori, due biologi-naturalisti e un veterinario, incarichi che sono stati conferiti, dopo la espletazione delle procedure, con le Determine 244, 245 e 246 del 6/03/2017.

Il 24 Marzo 2017 il Veterinario, e il 29 Marzo e il 3 Aprile 2017 i due Biologi, successivamente all'avvio della Corte dei Conti, hanno avviato le loro attività di collaborazione con l'Ente Parco Nazionale della Majella anche per le attività del Progetto sulla Lontra.

Il 28 Marzo 2017 il personale tecnico del PNM ha partecipato alla riunione di Coordinamento tra partner di progetto tenutasi presso la sede del Parco Nazionale del Cilento, Vallo di Diano e Alburni a Vallo della Lucania.

Nel corso del mese di Aprile 2017 è stato redatto il cronoprogramma delle attività da portare avanti durante l'annualità in corso che prevede la realizzazione di un "Protocollo per le attività di Monitoraggio", conforme a quanto indicato dal Piano d'Azione Nazionale e ai protocolli utilizzati dagli altri partner di Progetto, la stipula di una Convenzione per le analisi genetiche e la realizzazione di due sessioni di monitoraggio volte ad aggiornare lo status della specie e raccogliere dati sul processo di ricolonizzazione in atto dei fiumi del Parco e di quelli limitrofi.

Nel corso dei mesi di Luglio, Agosto, Settembre, Ottobre e Novembre 2017 sono state effettuate 14 uscite lungo il corso dei fiumi Orta ed Orfento all'interno del PNM e sul fiume Aventino e il Lavino nelle aree immediatamente esterne al Parco nei bacini Sangro-Aventino e Aterno-Pescara rispettivamente: nel corso di un sopralluogo sul fiume Orta è stato trovato uno spraint in stato di conservazione tale da poterlo attribuire con certezza alla specie ma non da poter essere sottoposto ad analisi genetica.

Sono state posizionate 6 foto trappole Attack Flash (Cuddeback) in siti prossimi ai corsi d'acqua oggetto di sopralluoghi e in 3 di questi siti è stato collocato un attrattivo specifico per la specie. Allo stato attuale non è stata ancora acquisita nessuna documentazione fotografica.

Il 19 Settembre 2017 il personale del PNM ha partecipato ad una ulteriore riunione di coordinamento di progetto presso la sede del Parco Nazionale del Cilento, Vallo di Diano e Alburni a Vallo della Lucania.

Nel mese di Dicembre 2017 il personale del PNM ha effettuato una missione nella Riserva Regionale Lago di San Giuliano in Provincia di Matera, per collaborare alla programmazione di un piano di monitoraggio e per la partecipazione della Riserva alle attività del Progetto in oggetto, alla luce della recente presenza di un nucleo riproduttivo nel territorio della Riserva.

5.2.2a-Conservazione delle popolazioni di Lepre italiana

Nel periodo compreso tra aprile e dicembre 2017, come previsto nella Determina del Direttore n. 867 del 07/09/2016 (avente ad oggetto "Conservazione delle popolazioni di Lepre italiana (*Lepus corsicanus*)" proposto nell'ambito della direttiva MATTM Parchi Nazionali 2016-2017- Impegno di spesa"), ed in accordo con quanto riportato nel Protocollo d'Intesa con la partnership di progetto, sono state effettuate le seguenti attività:

Aumento delle conoscenze sulla distribuzione

Le azioni relative a questo obiettivo sono state svolte utilizzando i tradizionali metodi di tipo naturalistico, finalizzate ad accertare la reale distribuzione della Lepre italiana (e in sua presenza della Lepre europea) all'interno del territorio del Parco e nelle aree confinanti (definite da un buffer di almeno 5 km).

Le metodologie adottate variano secondo le situazioni ambientali delle diverse aree seguendo uno dei protocolli standard individuati da ISPRA (transetti notturni, fototrappole, raccolta di pellet fecali, ecc).



Al fine di completare le indagini finora attuate, è stato interessato dal fototrappolaggio prevalentemente il settore settentrionale del Parco. Le indagini nel settore centrale e meridionale sono state condotte in maniera marginale solo per quei quadranti per i quali sia il campionamento genetico non invasivo, sia il fototrappolaggio non ha fornito informazioni sulla presenza di *Lepus sp.*

L'attività si è avvalsa dell'utilizzo di ulteriori n.10 fototrappole modello Cuddeback C1 flash, acquistate nel mese di Ottobre 2016.

Quantitativamente, l'attività di fototrappolaggio è stata applicata mediante la collocazione e la gestione di n.26 fototrappole, indagando 24 quadranti di 2,5 km di lato, in 30 punti-fototrappola.

Le fototrappole, modello Attack flash e Cuddeback C1 Flash, sono state settate, sistemate in una cassetta di sicurezza metallica con lucchetto ed ancorate ad un tronco a circa 50-100 cm dal suolo orientandole trasversalmente alla presunta direzione dello spostamento degli animali. Ogni 15-20 giorni si procedeva al loro controllo, alla sostituzione delle batterie se necessario, al trasferimento delle foto e dei video catturati mediante Cuddeview X2.

Con l'aggiunta dei punti-trappola coperti nel 2017, dall'inizio del progetto di ricerca, si è arrivati complessivamente a 165 punti-fototrappola coperti.



Di questi 79 hanno catturato immagini di lepri. In 30 punti è stata fotografata solo *L. corsicanus*, in 38 *L. europaeus* e in 7 entrambe le specie. In 5 casi sono state catturate alcune immagini di lepre non attribuibili con certezza a una delle due specie indagate, a causa della presenza di neve che ha reso immagini sovraesposte.

Considerando la griglia di 2,5 km di lato, sono stati indagati in totale 78 quadranti. In 33 di questi non è stata rilevata la presenza di lepre, in 17 casi molto probabilmente dovuta alla installazione di una sola fototrappola per quadrante che ha visto scarse le probabilità di fototrappolaggio. In 25 quadranti è stata rilevata la presenza esclusiva di *L. europaeus*, in 7 quella di *L. corsicanus* ed in 12 è stata accertata la sintopia delle due specie.

Considerando solo le fototrappole che hanno fornito immagini di lepri, i risultati ottenuti mostrano che la distribuzione della lepre italiana/europea nel Parco Nazionale della Majella segue quattro differenti pattern in altrettanti comprensori territoriali orograficamente distinti:

1. Comprensorio dei Monti Pizzi-Secine: qui la lepre italiana è maggiormente presente; dei 13 quadranti coperti, in 7 è stata fototrappolata solo *L. corsicanus*, in 4 sono state rilevate entrambe le specie e nessuna fototrappola ha catturato immagini di individui appartenenti esclusivamente a *L. europaeus*;
2. Pizzalto-Rotella: su di un totale di 8 quadranti coperti, 4 sono risultati positivi; in tutti le fototrappole hanno catturato immagini solo di lepre europea;
3. Massiccio della Majella: dei n. 37 quadranti indagati, in 14 sono state ottenute immagini solo di lepre europea, in 4 di entrambe le specie e in nessun caso è stata fototrappolata solo la lepre italiana;
4. Massiccio del Morrone, su 17 quadranti coperti, in 4 è stata fototrappolata solo *L. europaeus*, in 1 solo *L. corsicanus*, e in 5 entrambe le specie.

L'applicazione del campionamento genetico ha visto la stipula (con Determina n. 25 del 27.01.2017) di un'apposita convenzione con l'Istituto di Gestione Faunistica onlus che in collaborazione con l'Università di Napoli Federico II si occupa delle analisi genetiche dei pellets fecali del genere *Lepus*.

Le indagini hanno riguardato non solo l'attribuzione dei campioni fecali a *L. corsicanus* o *L. europaeus*, ma anche la ricerca di aplotici arcaici ed autoctoni della Lepre europea. In questi studi sono state perlopiù interessate le zone sommitali del massiccio della Majella, dove ipoteticamente, l'inquinamento genetico derivante dai rilasci di lepri a scopo venatorio dovrebbe risultare meno presente.

Nel periodo compreso tra gennaio e luglio 2017 sono stati raccolti 47 pellet di lepre nel settore centrale e settentrionale del Parco, prevalentemente nella porzione pescarese dove è maggiore la presenza di Lepre europea rispetto a quella italiana. Per 6 di essi non è stato possibile effettuare alcuna analisi dato lo stato di cattiva conservazione dei campioni (presenza di muffe o granuli di silice liberi). I 41 campioni rimanenti sono stati analizzati per l'assegnazione a livello di specie mediante l'analisi High Resolution Melting (HRM). Successivamente, solo nel caso in cui le analisi HRM indicavano l'appartenenza a lepre europea (*Lepus europaeus*) si è proceduto per la determinazione dell'aplotipo mediante sequenziamento Sanger. Per l'estrazione è stato utilizzato il QIAamp DNA Stool Mini Kit (QIAGEN GmbH Valencia, CA, USA), processando la porzione più esterna del pellet. Per monitorare potenziali contaminazioni sono stati usati ad ogni estrazione controlli negativi (acqua pura). L'integrità del DNA estratto è stata valutata attraverso corsa elettroforetica in gel di agarosio 1% e in Buffer TBE (Tris, Acido Borico, EDTA) e per confronto con un marcatore molecolare di peso noto. La concentrazione degli acidi nucleici e il loro grado di purezza da fenoli e proteine sono stati valutati spettrofotometricamente attraverso il Nanodrop ND-2000 (Nanodrop, Wilmington, DE, USA). Il DNA è stato estratto con successo nel 100% dei 41 campioni, con concentrazioni che variano da 25 ng/ul a 85 ng/ul, valori di purezza da fenoli compresi tra 1.8 e 2.0 e valori di purezza da proteine compresi tra 0.9 e 1.5. La determinazione della specie per i DNA estratti dai pellet è stata fatta tramite HRM, condotta con il Rotor-Gene Q (QIAGEN GmbH Valencia, CA, USA) e il Type-it HRM PCR Kit

(QIAGEN GmbH Valencia, CA, USA). L'assegnazione è stata fatta sulla base del profilo di melting e del rapporto tra la derivata dell'intensità della fluorescenza e della temperatura (dF/dT) e la temperatura di melting (T_m). Su 41 campioni di DNA, 1 è stato assegnato a lepre italiana e 31 a lepre europea. Per 9 campioni di DNA non è stata possibile la determinazione della specie.

I campioni assegnati a lepre europea sono stati sottoposti a sequenziamento Sanger per la determinazione dell'aplotipo. La caratterizzazione dell'aplotipo è risultata interpretabile per 29 campioni di lepre europea. I cromatogrammi dei 29 campioni sono stati assemblati ed analizzati con il software Geneious v. R10 (Kearse et al., 2012). Le sequenze di lepre europea da caratterizzare sono state allineate con aplotipi di lepre europea presenti in GenBank, inclusi i 3 (Accession N. AF157452–157454) presumibilmente identificabili come l'aplotipo autoctono arcaico (*L. europaeus meridei*) (Pierpaoli et al., 1999). È stato costruito un albero filogenetico utilizzando la matrice di distanza Tamura-Nei implementata in Geneious v.R10. L'assegnazione è stata fatta attraverso un confronto, a livello degli SNP discriminativi, tra le query e le sequenze di riferimento.

Le sequenze nucleotidiche dei campioni di lepre europea provenienti nei siti del Parco Nazionale della Majella sono state clusterizzate con i principali cladi europei di questa specie. Quasi tutte le sequenze clusterizzano nei cladi dell'Europa occidentale (clade B). Solo i campioni M37, M56 ed M61 sembrano rientrare nel l'aplogruppo A, orbitante nell'area orientale tauranica. La clusterizzazione di M32 ed M34 rientra nel clade B-VII che è caratterizzato da aplotipi di origine europea-occidentale. Tutti gli altri campioni, con diversi livelli di variabilità, sono ascrivibili al clade B - III che è caratterizzato da aplotipi italiani (86%). Con buona approssimazione, sui frammenti nucleotidici utilizzati e sulle elaborazioni di comparazione mediante clusterizzazione, possiamo ascrivere queste lepri all'aplotipo autoctono della nostra penisola.


Concludendo, è possibile affermare che la popolazione di *Lepus europaeus* presente nel Parco Nazionale della Majella presenta un carattere autoctono abbastanza forte e che risente dell'introggressione di "genoma estraneo" derivante dalle immissioni effettuate nel territorio del Parco in tempi antecedenti alla sua istituzione o dai rilasci effettuati tutt'ora a scopi venatori nelle aree immediatamente esterne all'area protetta.

Miglioramento dello stato di conservazione

Infine, nel 2017, nell'ambito della Direttiva Biodiversità n. 15956 del 27.07.2016 è stato affidato un incarico per la programmazione e la progettazione degli interventi forestali a favore della Lepre italiana nel territorio del Parco Nazionale della Majella, con l'intento di individuare, programmare e progettare interventi forestali mirati al miglioramento ambientale a beneficio della Lepre italiana. Le attività sono state incentrate nel settore meridionale del Parco e le aree di intervento sono state individuate in base ai dati di esclusiva presenza della lepre italiana in base alle informazioni derivanti dal monitoraggio effettuato negli anni pregressi dall'Ente Parco tramite fototrappolaggio, analisi dei pellet fecali e avvistamenti diretti. Sono stati inoltre effettuati sopralluoghi congiunti con l'Ufficio Territoriale Carabinieri per la Biodiversità di Castel di Sangro che ha competenza territoriale nelle aree interessate dagli interventi.

Sono state individuate aree forestali a dominanza di faggio, caratterizzate da radure occupate in maniera più o meno intensa da essenze forestali alloctone, rappresentate da Pino nero, Abete rosso, Abete greco, Abete bianco e Larice, frutto di interventi selvicolturali operati nei decenni passati. Per ciascun sito d'intervento sono state effettuate le aree di saggio per la raccolta dei dati dendrometrici del soprassuolo forestale e la perimetrazione delle aree.

Il rilievo diretto, mediante aree di saggio scelte soggettivamente in funzione delle caratteristiche strutturali del soprassuolo, è costituito nel determinare i parametri base del soprassuolo. Nella totalità sono state individuate n. 3 aree di saggio, una per sito di superficie pari a 706 mq aventi raggio 15 mt. All'interno delle aree di saggio si è proceduto al conteggio delle singole piante, ed al rilievo dei dati inerenti il diametro a



1,30 m dal suolo e l'altezza di un campione di piante rappresentativo per ciascuna classe diametrica rilevata. I dati dendrometrici registrati sono stati utilizzati per stimare il volume della massa da asportare e riportati nel progetto di taglio.

Per valutare l'efficacia degli interventi è stato pianificato un monitoraggio pre e post-operam dei segni di presenza della lepre italiana (pellets fecali) nei diversi siti con l'ausilio del cane da cerca, dotato di datalogger gps e addestrato alla detection di fatte di lepre italiana.

Questa tecnica di monitoraggio permette di ispezionare omogeneamente l'area d'indagine, in cui il conduttore percorre un transetto e il cane si muove indagando l'intera area circostante.

5.2.2c- Monitoraggio delle specie di ambiente umido

L'Ente Parco Nazionale della Majella con la sottoscrizione del Protocollo d'Intesa in data 02.11.2016 ha aderito alla Azione di Sistema Monitoraggio delle Specie di Ambiente Umido/Acquatico, in applicazione della direttiva "Biodiversità" di cui al prot. nr. 0015956 GAB del 27/07/2016 del MAATM (ns. prot. 8391 del 27/06/2016).

Le attività svolte nel 2017 hanno riguardato i seguenti aspetti:

Indagini sui popolamenti di *Triturus carnifex* e *Bombina pachypus*.

L'azione prevedeva il monitoraggio naturalistico e sanitario delle popolazioni riproduttive attraverso almeno due visite per ciascuno dei 10 siti campione individuati, al fine di definire lo status delle popolazioni (dimensione e struttura per sesso ed età) ed effettuare un primo screening per evidenziare la presenza di eventuali chitridi negli anfibii del Parco.

Le metodologie adottate, differenti a seconda dei casi, sono andate dal conteggio diretto degli effettivi alla fotoidentificazione individuale.


Nei siti riproduttivi indagati, dove era già nota la presenza di popolazioni riproduttive appartenenti alle specie target, sono state catturate le forme adulte e si è proceduto con la raccolta dei dati di ciascun individuo: peso, fotografia digitale su carta millimetrata per le successive misure biometriche e immagine del pattern ventrale. Quest'ultima è stata utilizzata per la fotoidentificazione individuale nell'applicazione del metodo Cattura-Marcatura-Ricattura che consente mediante la creazione di album fotografici il riconoscimento degli individui nei differenti eventi di campionamento. Questo ha permesso, attraverso l'applicazione di metodi statistici, di ottenere informazioni circa la dimensione della popolazione. Complessivamente sono state effettuate 219 catture totali, di cui 44 relative a *Triturus carnifex*, 129 a *Bombina pachypus* e le restanti attribuibili a *Hyla intermedia*, *Salamandra salamandra*, *Pelophylax kl. hispanica*, *Rana dalmatina*, *Rana italica* e *Lissotriton italicus*.

Per quei siti dove è stato possibile effettuare più eventi di campionamento (da 2 a 4) è stato applicato il metodo di stima delle popolazioni basato sul metodo cattura/ricattura attraverso la fotoidentificazione individuale di *Bombina pachypus*.

I dati raccolti sul campo sono stati elaborati con il software MARK - Recapture Estimates of Population Parameters, che ha fornito valori di dimensione di popolazione compresi tra 12 individui per il fontanile di Colle della Civita, ai 52 del Vallone di S. Bartolomeo, 56 per Fosso Cupo e 93 per la Polledrara.

Negli stessi siti si è proceduto a effettuare studi mirati sugli aspetti vegetazionali e floristici, per l'individuazione dell'habitat secondo quanto riportato nel Manuale per il monitoraggio di specie e habitat di interesse comunitario dell'ISPRA.

Il campionamento standardizzato del muco epidermico è stato effettuato secondo i protocolli definiti nell'ambito del progetto di sistema in comune accordo con gli altri enti coinvolti nell'attività. Su ogni individuo è stato effettuato un campionamento standardizzato del muco epidermico per la rilevazione molecolare delle chitridiomicosi. Mediante un tampone sterile è stato prelevato il secreto dalla superficie di ogni animale ed è stato posto in provetta sterile etichettata pronta per l'invio al laboratorio di analisi dell'Università degli Studi di Genova. Sono stati raccolti 154 tamponi epidermici, interessando 8 specie di anfibii diversi, e inviati all'Università di Genova per le analisi micotiche.



Inoltre è stato attivato un campo di volontariato denominato “Non solo rane!” svoltosi con due turni nei mesi di luglio e agosto, che ha avuto come finalità quella di monitorare lo stato di conservazione delle popolazioni di anfibi e di tutelarne gli habitat.

Oltre all’ausilio nelle attività di monitoraggio con i volontari sono state effettuati piccoli interventi per il miglioramento e la conservazione degli habitat, come manutenzione dei Fontanili con abbeveratoi di “La Fonticella” nel comune di S. Eufemia, la sistemazione di materiale idoneo per la creazione di siti di svernamento/estivazione nel Fosso Cupo di S. Eufemia per la popolazione di Ululone appenninico.

Interventi di miglioramento ambientale più importanti sono stati effettuati presso il Torrente Vera nel comune di Pescocostanzo dove, durante il periodo estivo, a causa del periodo siccitoso e dall’aumento della richiesta idrica da parte delle utenze della zona era stato compromesso l’ambiente acquatico con evidenti morie di Rovelle e Gamberi di fiume. L’intervento effettuato ha riguardato la deviazione verso monte delle acque effluenti dall’abbeveratoio Coccopalmieri mediante scavo a sezione obbligatoria (ml. 40,00 x 0,50 x 0,50 = mc. 10,00), posa in opera Tubo in PVC rigido DN 125 per ml. 50,00, Pozzetto di raccordo e rinterro con materiale di scavo.

Al fine di migliorare la fruizione da parte della fauna anfibia, ma anche per le attività zootecniche e quelle turistiche, degli abbeveratoi situati presso Fonte delle Portelle nel comune di Salle e Fonte dei Pulcini nel comune di Palena, si è proceduto con lavori di ristrutturazione e riqualificazione naturalistica attraverso la bonifica dell’area antistante l’abbeveratoio (scavo fino alla profondità di 2 m) e rinterro con materiale arido, la spicconatura di intonaco a vivo di muro delle pareti esterne e interne, rivestimento pareti esterne con pietra locale, realizzazione di scivoli per anfibi (Esterno e interno) $*(H/peso=(0,00+0,75)/2)$ $(H/peso=(0,00+0,60)/2)$.

Studi propedeutici su distribuzione e habitat degli odonati, con particolare riguardo alle specie in direttiva habitat e minacciate.

Con la finalità di acquisire dati di distribuzione e habitat occupati dagli Odonati nel territorio del Parco, sono stati indagati 30 siti ricadenti nei bacini idrografici dei fiumi Orfento, Orta, Vella, Aventino e Foro, il Lago Battista (Monti Pizzi), Lago della Rocca (Morrone), Lago Ticino (Majella), i Piani carsici di Quarto Santa Chiara e Quarto del Barone. L’attività ha visto la cattura, l’acquisizione fotografica e il rilascio immediato degli individui. Sono state complessivamente determinate 35 specie differenti di odonati di cui 4 di interesse comunitario non inserite nei formulari standard dei relativi siti Natura 2000 (*Coenagrion mercuriale*, *Cordulegaster trinacriae*, *Oxygastra curtisii*, *Lindenia tetraphylla*).

F- SETTORE GESTIONE FORESTALE

Anche nel 2017 Le attività condotte dall’Ufficio Gestione Forestale sono state incentrate principalmente sullo sviluppo dei progetti realizzati in applicazione delle direttive ministeriali emanate dal Ministro dell’Ambiente sulla tutela della Biodiversità negli anni precedenti.

A seguito della realizzazione del “software per la gestione dell’iter autorizzativo degli interventi selvicolturali nel Parco, la conoscenza degli ecosistemi forestali e la valutazione dei servizi ecosistemici assicurati dalle foreste” previsto nell’ambito dei progetti finanziati dalla Direttiva Biodiversità 2013 del Ministero dell’Ambiente, della Tutela del Territorio e del Mare, sono stati effettuati una serie di incontri tecnici ed organizzativi con i Servizi Territoriali per l’Agricoltura della Regione competenti per il territorio del Parco e con il Servizio Tutela Ecosistemi Agroambientali e Forestali, che sovrintende all’applicazione della legge Regionale sulle foreste, per illustrare il funzionamento del sistema e concordare lo sviluppo delle integrazioni da apportare allo stesso per renderlo pienamente funzionale all’organizzazione interna delle strutture regionali che gestiscono le procedure autorizzative. Gli esiti degli incontri sono stati pienamente

favorevoli e si è rimandato alla definizione degli accordi con l'Assessorato all'Agricoltura e Foreste per l'avvio coordinato del servizio e lo sviluppo delle migliorie da apportare, sostanzialmente riconducibili allo smistamento delle pratiche a seconda dei Comuni in cui si svolgono gli interventi ai diversi uffici regionali competenti. Analoga iniziativa è stata sviluppata con il Reparto Carabinieri Forestali del Parco e con i comandi stazione Carabinieri Parco, per i quali è stato organizzato un apposito corso di formazione per il funzionamento e la gestione del Portale. Inoltre, come previsto dal progetto, il 13 giugno presso la sede del Parco a Sulmona si è tenuto un convegno scientifico su: *"boschi e foreste tra conservazione della biodiversità, ecoservizi e produzione di beni nei parchi nazionali dell'Appennino"* con la collaborazione della Federazione dell'Ordine dei Dottori Agronomi e Forestali dell'Abruzzo, nel corso del quale è stato presentato ufficialmente il portale ed è stata allestita una postazione dimostrativa sulle funzionalità del sistema, oltre ad essere stati presentati altri lavori e attività svolte dall'Ufficio Gestione Forestale del Parco, di cui si dirà meglio in seguito. L'iniziativa ha riscosso un notevole successo, e ha visto la partecipazione di oltre 120 persone, soprattutto tecnici, funzionari del settore e ricercatori, compreso una folta rappresentanza di Carabinieri Forestali, con il vice comandante generale del CUTFAA, che ha tenuto una relazione sul tema delle competenze e dell'organizzazione interna dei Carabinieri Forestali.

Nel corso dell'anno il portale è stato inoltre presentato al Congresso Internazionale *"Sustainable restoration of mediterranean forests"*, tenuto a Palermo in aprile dalla SIRF (Società Italiana Restauro Forestale), e alla XXI Conferenza Nazionale ASITA (Federazione Italiana delle Associazioni Scientifiche per le Informazioni Territoriali e Ambientali), tenuta a Salerno alla fine di novembre.

Relativamente all'avvio delle attività sono state inviate comunicazioni di presentazione del prototipo e di invito a partecipare all'avvio sperimentale del Servizio all'Assessore regionale all'Agricoltura e al dirigente del Servizio Tutela Ecosistemi Agroambientali e Forestali della Regione Abruzzo, rispettivamente a fine marzo e luglio senza avere riscontrato ad oggi alcuna risposta. Cionondimeno, sono state comunque avviate le procedure per affidare ad un soggetto qualificato l'inserimento di una quota consistente dei pregressi nulla osta a progetti di taglio forestale concessi dall'ente Parco (n. 50) e di tagli su limitate superfici (n. 500), così da aggiornare per quanto possibile le informazioni, la documentazione amministrativa e i dati cartografici del sistema.

Sempre nell'ambito delle azioni previste in applicazione della Direttiva Biodiversità 2013, nel 2017 si è concluso il progetto di sistema fra i parchi dell'Appennino che hanno aderito all'iniziativa, relativo a: *"Protocollo per la valutazione della qualità ecosistemica degli habitat forestali, di crinale e degli agro ecosistemi presenti nei parchi nazionali della provincia appenninica"*, realizzato a cura del Parco Nazionale dell'Appennino Tosco Emiliano e supportato da sei parchi nazionali appenninici, compreso l'Ente Parco Nazionale della Majella, che hanno costituito un gruppo di lavoro apposito, e che ha portato alla realizzazione di uno specifico elaborato tecnico-scientifico.

Con le risorse messe a disposizione dal Ministero dell'Ambiente nell'ambito della Direttiva Biodiversità 2014 si è portato a compimento lo studio su: *"Rilievo degli indicatori di qualità ecosistemica e dei protocolli operativi individuati dal progetto associato Direttiva Biodiversità 2013, nei siti che ospitano le specie di fauna protetta esclusive degli ambienti forestali del Parco, caratteristiche selvicolturali e indirizzi di gestione forestale conseguenti"*, realizzato con l'obiettivo di fornire informazioni sui caratteri strutturali e selvicolturali dei boschi del Parco Nazionale della Majella nei quali è stata accertata la presenza di fauna particolarmente protetta, e verificare la presenza di correlazioni significative, così da avere utili indicazioni per valutare l'idoneità degli habitat e degli ecosistemi forestali ad ospitare specie di fauna selvatica rare e tutelate e sulle buone pratiche di gestione forestale da adottare nel territorio protetto, favorire la migliore tutela e conservazione delle specie di fauna che da essi dipendono durante tutte o alcune fasi del loro ciclo biologico e contestualmente verificare la presenza di un eventuale impatto economico dell'adozione di tali pratiche sull'economia del settore.

Le specie di fauna studiate sono state: la Balia dal collare, il Picchio dorsobianco, l'Astore, il cerambice del faggio *Rosalia alpina* e lo Scarabeo eremita, tutte tutelate ai sensi delle Direttive europee, molto rare sul territorio italiano e indicatrici dell'elevato livello di biodiversità dei biosistemi forestali. In totale sono state rilevate 32 aree di saggio, di 1256 metri quadri ognuna, aventi come centro l'esatto punto di segnalazione (nido, punto di localizzazione dell'animale, punto di percezione del richiamo). Nel caso in cui il punto è risultato marginale al bosco o esterno ad esso, l'area di saggio è stata spostata verso la compagine arborea immediatamente adiacente. Per ogni albero centro è stata rilevata la posizione del fusto tramite rilievo



GPS. La collocazione delle aree di saggio è stata riportata negli archivi cartografici, informatizzati in ambiente GIS, così da costituire una banca dati permanente. Come conseguenza della scelta del metodo di campionamento le aree di saggio sono risultate distribuite in diverse formazioni forestali, individuate, comunque, in via preliminare, sulla base dell'interpretazione dei materiali cartografici disponibili. All'interno di ciascuna area di saggio sono stati rilevati, per ogni specie arborea, il diametro di tutti i fusti presenti, nonché l'altezza di un campione di individui statisticamente rappresentativo.

Sono inoltre state rilevate le principali componenti dello strato arbustivo e della rinnovazione dei vari popolamenti e una serie di parametri fisici utili per la descrizione stazionale. I dati così raccolti sono stati elaborati con il fine di ottenere i principali descrittori dendrometrici del popolamento in esame (numero di piante, area basimetrica, volume, altezza media e dominante, statura del bosco, organizzazione strutturale). Il quadro conoscitivo è stato completato dal rilievo della necromassa, in tutte le sue componenti, volume di necromassa a terra e numero di piante morte in piedi nel popolamento. I risultati dello studio, presentati in via preliminare al convegno scientifico che si è tenuto a Sulmona presso la sede del Parco in giugno, saranno oggetto di pubblicazione scientifica.


Per quanto riguarda le altre attività di ricerca svolte nel 2017, a seguito dei risultati dell'indagine genetica sul livello di autoctonia dell'abete bianco presente nel Parco, svolte dall'Istituto di Bioscienze e Biorisorse del CNR di Firenze con la collaborazione dell'Ufficio Gestione Forestale, realizzata nell'ambito dello studio condotto dall'Ufficio sulla presenza dell'abete bianco nel Parco Nazionale della Majella, è stato valutato favorevolmente per la pubblicazione, sulla rivista *Forest Ecology and Management*, l'articolo *"Tracking the origin of silver fir plantations along the boundary between different genetic clusters in central Apennines: Implications for their management"*.

Sempre per quanto concerne l'abete bianco nel Parco, nel corso del 2017, il Laboratorio di Dendrologia e Dendroecologia del Dipartimento DAFNE dell'Università della Tuscia di Viterbo ha effettuato l'indagine dendrocronologica delle 54 carotine di legno prelevate in precedenza dagli abeti bianchi della Fossa di Pentima dal tecnico forestale del Parco, che ha fornito importanti informazioni sui diversi caratteri di crescita e di adattamento delle piante delle diverse provenienze nella stessa stazione, oltre che fornire ulteriori elementi sulla storia del popolamento, che hanno trovato puntuali riscontri da un approfondimento dell'indagine storica fin qui condotta sulla presenza dell'abete bianco nel Parco.

A questo riguardo, le informazioni acquisite nel 2017 hanno consentito di affermare che i soggetti di origine sud appenninica del popolamento della Fossa di Pentima sono con ogni evidenza gli esemplari residui dell'ultimo nucleo autoctono di abete bianco del Parco, per la cui tutela e valorizzazione, si rende vieppiù necessario realizzare un approfondimento delle analisi genetiche condotte, estendendole a tutti i soggetti presenti e alla rinnovazione di abete bianco presente nel sito, così da meglio definire il progetto esecutivo di tutela degli esemplari autoctoni e riproduzione degli stessi.

Nel 2017 sono, inoltre, proseguite le attività di monitoraggio relative alla ricerca sulla dinamica post incendio nella faggeta incendiata nel territorio comunale di Roccamorice. Inoltre, in prossimità dell'area della faggeta incendiata oggetto di studio, è stato monitorato l'intervento selvicolturale sperimentale di ricostituzione dell'area boschiva incendiata, avviato nel novembre 2016 attraverso la semina di essenze forestali, realizzata con la tecnica delle "seed bombs", mai utilizzata in precedenza in Italia da parte della società LANDRES S.R.L., spin-off internazionale costituito da diverse Università, con la collaborazione dell'Ufficio Gestione Forestale dell'Ente Parco. Questa tecnica, sviluppata negli Stati Uniti e modificata dall'Università della Tuscia, prevede il lancio da elicottero di particolari sfere di argilla, contenenti all'interno miscugli di semi di specie forestali, arbustive ed erbacee, misti a terriccio, sostanze fertilizzanti e stimolanti lo sviluppo e la crescita delle plantule, ad una distanza dal suolo, tale da determinare la rottura delle sfere, senza disperdere troppo il contenuto. I risultati ottenuti non sono stati soddisfacenti, a causa delle condizioni climatiche particolarmente critiche che si sono verificate nel 2017, che come è noto è risultato essere l'anno più siccitoso in Italia degli ultimi 200 anni e il quarto in assoluto più caldo dal 1800 ad oggi, dietro il 2003, il 2014 e il 2015, che resta l'anno più caldo di sempre. Pertanto la società ha chiesto di poter ripetere l'intervento sperimentale nel 2018 in uno dei siti del Morrone incendiati nel 2017.

A questo riguardo si rileva che anche nel 2017 è stato redatto e trasmesso alla Regione Abruzzo e al ministero dell'Ambiente nei primi di giugno l'aggiornamento annuale del Piano di prevenzione, previsione e primo intervento degli incendi boschivi del Parco, prodotto esclusivamente da personale interno dell'Ente e approvato dal Ministero dell'Ambiente nel 2015.



Considerati i cambiamenti radicali che hanno interessato la gestione delle attività di primo intervento e di lotta attiva agli incendi boschivi, intervenuti a seguito della soppressione del Corpo Forestale dello Stato e del trasferimento della competenza esclusiva al Corpo Nazionale dei Vigili del Fuoco, sono state adottate tutte le iniziative per trasferire, con la sollecitudine del caso, tutti i mezzi e moduli antincendio nella disponibilità del Parco dai Carabinieri Forestali alla Protezione Civile regionale, che li ha presi in carico alla fine di luglio del 2017, per il tramite del gruppo comunale d'intervento di Lettomanoppello. Tutto ciò non è comunque servito a impedire lo sviluppo dell'incendio che a cavallo fra agosto e settembre 2017, ha interessato una vasta superficie, superiore ai 1600 ettari, fra pascoli di alta quota e boschi, soprattutto di conifere di origine artificiale, delle montagne del Morrone nel Parco della Majella. In questo frangente l'Ufficio Gestione Forestale ha messo a disposizione le proprie competenze per supportare le attività messe in campo e coordinate dai Vigili del Fuoco, fornendo anche assistenza alle attività di prevenzione svolte da alcune delle amministrazioni comunali potenzialmente più esposte allo sviluppo dell'incendio.

Per quanto concerne l'attività autorizzativa svolta dall'Ufficio, in campo forestale nel 2017 sono state evasi 137 procedimenti, fra i quali 16 istruttorie di progetti di taglio di uso civico e privati redatti da tecnici abilitati.

G-SETTORE DELLA GEOLOGIA

Per la valorizzazione degli aspetti geologici del Parco, nel corso del 2017, sono stati organizzati alcuni eventi e promosso iniziative di vario genere sia in collaborazione con altri enti ed organizzazioni che in proprio. Queste azioni rientrano nel percorso di candidatura del Parco a Geoparco dell'Unesco intrapreso dal 2016 e portato avanti soprattutto nell'anno 2017. Si è anche partecipato alla Conferenza Internazionale dell'European Geopark Network, che si è tenuta alle Azzorre dal 7 al 9 settembre 2017, con la presentazione di un poster per promuovere la candidatura e il territorio del Parco.

Come da previsioni del Piano della Performance 2017-2019, sono stati raccolti i materiali necessari per la redazione della guida e della mostra i quali sono stati in parte anche utilizzati per la compilazione del dossier sottomesso alla Commissione Nazionale Italiana per i Geoparchi dell'Unesco in data 5 maggio 2017. Con alcuni sopralluoghi sono stati inoltre raccolti i campioni di roccia necessari per la mostra. È stata creata una lista dei geositi del Parco aggiornando e completando quanto già esistente nel Piano del Parco e nel Piano di Gestione dei Siti Natura 2000. Di questi siti è stato creato un layer puntuale in ambito GIS e ne è stato derivato un layout cartografico per gli scopi del dossier di candidatura a Geoparco dell'Unesco, utilizzabile anche per mostra e guida. Inoltre, sono state preparate 33 schede in italiano in chiave scientifica e divulgativa per i geositi del Parco che in tutto sono 94. Successivamente è stato rivisto e migliorato tutto l'elenco traducendolo in inglese e approntando una bibliografia specifica per ogni geosito (elenco bibliografico con acquisizione di quasi tutti gli articoli/le pubblicazioni in formato pdf e, laddove non possibile, in cartaceo). Per i geositi di importanza internazionale sono state anche prodotte le descrizioni in inglese. Una parte del lavoro inerente il dossier di candidatura è stata condotta in collaborazione con l'Ordine dei Geologi della Regione Abruzzo, con Elisa Nicoud, responsabile del progetto di scavo archeologico e ricerca a Valle Giumentina, con Silvano Agostini della Soprintendenza Archeologica, e con il gruppo di ricerca del Prof. Marco Brandano dell'Università La Sapienza di Roma.

In particolare, con l'Ordine dei Geologi della Regione Abruzzo, con cui esisteva già un precedente protocollo meno ampio, il 10 ottobre scorso è stato firmato un protocollo d'intesa (rep. Ente Parco n. 1039) per la realizzazione della mostra e della guida suddette, oltre ad un progetto con le scuole e ad un master universitario sui geositi e geoparchi, e si sta già lavorando in tal senso.

Alcune delle attività più importanti, anche di carattere promozionale e divulgativo, condotte per rafforzare la candidatura a Geoparco sono state:

- allestimento di una mostra sulle "Miniere della Majella" concessa dal GRAIM (Gruppo di Ricerca di Archeologia Industriale della Majella) e allestita presso la Badia Morronese dal 18 marzo al 13 maggio 2017, a seguito del seminario del 18 marzo 2017 dal titolo "Miniere della Majella: storie di donne e di lavoro";
- il 7 aprile 2017 nell'ambito del progetto di candidatura della Majella a Geoparco dell'UNESCO è stato effettuato un convegno-incontro presso la Badia Morronese con le comunità locali (Regione, provincie, comuni, CEA, associazioni etc.) per la condivisione del progetto di candidatura con proposta di firma di un

protocollo d'intesa ratificato da molti comuni; quelli che non l'hanno ancora ratificato hanno comunque mandato una lettera di adesione (37/39 comuni);

- in occasione della Giornata della Terra (22 aprile) si è svolta un'escursione alle miniere dell'Acquafredda in territorio del Parco fra i comuni di Roccamorice e Lettomanoppello; l'evento denominato "Le miniere della Majella, un mondo da riscoprire", guidata dalla referente del Parco come geologa e dal GRAIM per gli aspetti storico-minerari, ha visto la partecipazione di 20 persone (il massimo previsto per l'escursione) ma le richieste sono state di molto superiori;

- l'8 e 9 giugno 2017, presso la Badia Morronese, si è tenuto un Corso di Stratigrafia Applicata destinato all'aggiornamento continuo (APC) dei geologi; il corso è stato organizzato dall'Ordine dei Geologi della Regione Abruzzo in collaborazione con l'Ente Parco e l'ISPRA;

- per celebrare la Settimana del Pianeta Terra, il 22 ottobre 2017, il Parco ha organizzato un geoevento con escursione geologico e storico-culturale; l'evento divulgato a livello nazionale, anche grazie al riconoscimento di crediti APC per i geologi, dal titolo "Le miniere della Majella, un patrimonio da riscoprire e valorizzare", ha visto la partecipazione di 25 persone (il numero massimo previsto), oltre ai relatori (Elena Liberatoscioli, Silvano Agostini, Dino Di Cecco, Giuseppe D'Ascanio, Roberto Di Paolo e Gabriele La Rovere) ed è stato organizzato in collaborazione con l'Ordine dei Geologi della Regione Abruzzo, il GRAIM e la Soprintendenza Archeologia, Belle Arti e Paesaggi dell'Abruzzo;

- altri geoeventi nell'ambito della Settimana del Pianeta Terra cui il Parco ha collaborato sono: 15 ottobre "Una montagna da vincere, una montagna da amare: storia e geologia sulla Linea Gustav" e 21 ottobre 2017 "Una finestra sulla Majella: il Geosito di Roccamorice".

Dal momento che esisteva già una lettera in tal senso, sono stati presi accordi per le vie brevi con la Soprintendenza Archeologia, Belle Arti e Paesaggio per l'Abruzzo, nella persona del Geol. Silvano Agostini funzionario del Servizio Geologico e Paleontologico, per l'installazione di nuove vetrinette di fossili provenienti dalla Grotta degli Orsi Volanti da sistemare nell'ultimo ambiente del Museo Naturalistico Archeologico M. Locati di Lama dei Peligni. L'Ente Parco si occuperà della realizzazione materiale di vetrinette, etichette e piccoli pannelli esplicativi, mentre la Soprintendenza fornirà il materiale paleontologico oltre alle indicazioni sulle specie e altre notizie.

Per quanto riguarda la ricerca scientifica nel campo della geologia si è lavorato sulle seguenti priorità:

sugli studi geologici e paleontologici inerenti la Grotta della Lupa con particolare riferimento alla necessità di effettuare alcune datazioni al carbonio 14 (C14) su alcuni frammenti di ossa rinvenute nella Grotta della Lupa nel Parco Nazionale della Majella (Roccamorice) in particolare due o tre campioni pertinenti i resti di orso per individuare se trattasi di *Ursus spelaeo* (rif. 1° Progress Report Soprintendenza SABAP prot. Ente Parco n. 2319 24 febbraio 2017; prot. Ente Parco n. 11390 del 4 ottobre 2017) per cui sono state impegnate le relative somme;

per lo studio idrogeologico di Lago Ticino è stato prodotto un capitolato tecnico cui seguirà, in tempi stretti l'affidamento in convezione, dietro impegno di spesa già effettuato, all'Università di Chieti con cui sono già intercorsi colloqui per le vie brevi. studi geologici e idrogeologici del Bacino di Lago Ticino


è stato concluso con la consegna dell'elaborato finale lo studio idrogeologico di Lago Battista in Convenzione con l'Università D'Annunzio di Chieti Prof. Sergio Rusi.

Inoltre, con lettera del 14 giugno 2017 prot. 6740, l'Ente ha confermato la propria collaborazione istituzionale al progetto Regione Abruzzo-ISPRA per la predisposizione della cartografia geologica della montagna della Majella e aree limitrofe.

Per tutte le attività suddette i fondi necessari per lo svolgimento delle attività previste in progetto e le altre connesse al progetto di candidatura a Geoparco sono stati impegnati con Determina Dirigenziale N. 764 del 19/07/2017.

Sono state rilasciate le seguenti autorizzazioni nei tempi previsti:

- prot. 5824 del 22 maggio 2017, istante Bikelife di Francavilla al Mare (istanza prot. 5740 del 18 maggio 2017 inerente una visita alla Grotta Scura di Bolognano);



- prot. 6768 del 19 giugno 2017, istante Marco Brandano dell'Università di Roma La Sapienza (istanza prot. 6614 del 12 giugno 2017 inerente un'escursione didattica e campionature);
- prot. 8254 del 17 luglio 2017, istante Regione Abruzzo (istanza prot. 7956 del 10 luglio 2017 inerente i rilievi della carta geologica della Montagna della Majella da realizzarsi in convenzione tra Regione e ISPRA);
- prot. 11416 del 4 ottobre 2017, istante Dott.ssa Adele Garzarella, Dipartimento di Ingegneria e Geologia dell'Università di Chieti (istanza prot. 10638 del 19 settembre 2017 inerente l'autorizzazione allo svolgimento di uno studio paleontologico zona Fara San Marino nel Parco Nazionale della Majella);
- prot. 12224 del 20 ottobre 2017, istante Dott. Vincenzo Del Gaudio, Dipartimento di Scienze della Terra e Geoambientali dell'Università di Bari (istanza prot. 10844 del 22 settembre 2017 inerente il rinnovo di un'autorizzazione per il mantenimento di una stazione accelerometrica in località San Nicolao-Prato della Rondine di Caramanico Terme).

H-SETTORE EDUCAZIONE AMBIENTALE

Il Parco, anche in qualità di gestore di un Centro di Educazione Ambientale di interesse regionale a Sant'Eufemia a Majella, nel 2017 si è occupato sia di coordinare le azioni di educazione ambientale su tutto il territorio dell'area protetta tramite contatto costante (riunioni e scambio mail) con la propria rete dei CEA e delle altre strutture di visita, sia di organizzare e svolgere direttamente attività per le scuole e per altre tipologie di utenti. A quanto programmato vanno poi aggiunte quelle attività effettuate su richiesta da parte di terzi (enti, associazioni e scuole). Tutte le attività sono state adeguatamente pubblicizzate principalmente attraverso il sito web e la pagina Facebook del Parco oltre che mailing list.

Le attività rivolte alle scuole sono state le seguenti:

- incontri in classe e/o presso le strutture dell'Ente che hanno coinvolto n. 7 istituti scolastici per un totale di oltre 300 alunni (Istituto Tecnico per il Turismo del Polo Tecnologico "E. Fermi" di Sulmona, Istituto di Istruzione Superiore Statale "Ovidio" di Sulmona – Liceo Artistico "Mazara" e Liceo Linguistico "G. B. Vico", Istituto Comprensivo Palena -Torricella Peligna, Istituto Comprensivo "G. Tedeschi" di Pratola Peligna, Liceo scientifico "G. Galilei" di Pescara, Liceo scientifico "L. Da Vinci" di Pescara e Istituto Omnicomprensivo di Alanno);
- laboratori per le scuole organizzati presso la Badia Morrone per il progetto "Il Parco di Ovidio" nell'ambito di Abruzzo Open Day Summer;
- laboratori per le scuole organizzati presso la Badia Morrone per la Giornata Nazionale degli Alberi;
- bando di concorso a premi per le scuole per l'anno scolastico 2016-2017 "A.A.A. Cercasi fumettisti, narratori e reporter" che ha coinvolto n. 14 istituti scolastici.

Le principali attività organizzate per altre tipologie di utenti (gruppi, famiglie, singoli etc.) sono state le seguenti:

- 18 marzo: "Miniere della Majella: storie di donne e di lavoro", seminario effettuato presso la Badia Morrone per la Festa della Donna. Attività svolta in collaborazione con la Soprintendenza SABAP ed il GRAIM (Gruppo di Ricerca di Archeologia Industriale della Majella). Per l'occasione è stata anche allestita una mostra sulle miniere della Majella realizzata dal GRAIM e sono state invitate a visitarla le scuole locali.
- 7 maggio: "Festa dei Serpari" di Pretoro, banchetto di educazione ambientale per sensibilizzare residenti e visitatori alla conoscenza e alla tutela degli stessi.
- Dal 31 maggio al 3 giugno: "Il Parco di Ovidio" nell'ambito di Abruzzo Open Day Summer, quattro giorni di attività aperte a tutti organizzate in occasione del Bimillenario dalla morte di Ovidio per approfondire la conoscenza del Parco e delle proprie peculiarità prendendo spunto dagli scritti del poeta nato a Sulmona nei quali si parla, ad esempio, di piante e animali presenti nell'area protetta. Tra le attività svolte lettura espressiva e laboratori di musica e di orientamento per le scuole locali, seminari divulgativi sull'alimentazione, l'agricoltura e la bellezza nell'Italia antica, una cena ispirata all'epoca di Ovidio presso un'azienda custode del Parco, un'erborizzazione seguita da un laboratorio di cosmesi naturale ispirata ad Ovidio ed una passeggiata naturalistico-letteraria.

- 9 agosto: attività di educazione ambientale svolta presso Juvanum in occasione dell'evento "Saperi e sapori antichi a Juvanum".
- 21 novembre: giornata formativa presso la Badia Morronese per il progetto educativo sull'albero e sul bosco per l'anno scolastico 2017-2018 "Un albero per il bosco... il bosco in un albero!". La mattina del giorno 21 oltre 180 alunni hanno potuto conoscere meglio l'albero, il suo "funzionamento" e/o i servizi offerti attraverso uno speciale allestimento a forma di grande albero, diversi laboratori (su suolo e radici, fusto e legno, chioma, foglie e frutti con semi) e una particolare installazione rappresentante la fragilità dell'ecosistema bosco denominata "Forest Cube". Attività svolta in collaborazione con la Dott.ssa Caterina Palombo ed i gestori delle strutture/CEA del Parco.

Tra le attività svolte va segnalata anche la produzione di nuovo materiale informativo e didattico. In particolare, è stato prodotto un opuscolo informativo sull'agricoltura e l'alimentazione ai tempi di Ovidio che riporta anche alcune ricette facilmente realizzabili in una cucina moderna utilizzando i prodotti del Parco. Sono stati stampati, inoltre, n. 12 pannelli didattico-informativi di 50X70 cm in forex su alcune delle numerose piante citate da Ovidio nelle sue opere. Queste attività sono state svolte sempre nell'ambito di "Il Parco di Ovidio" e con il contributo finanziario regionale per l'Abruzzo Open Day Summer.

Infine, si è lavorato anche per l'allestimento del Centro Informativo dell'Aquila reale presso l'ex-Galleria Sacratio Brigata Maiella a Taranta Peligna (CH). Più precisamente, è stata indetta una manifestazione d'interesse a partecipare alla gara per la realizzazione di n. 16 pannelli didattico-informativi in dbond, ricostruzioni naturalistiche e raccolta di reperti da esporre presso la suddetta struttura e, al termine dell'iter, la fornitura dei pannelli e dell'altro materiale necessario per l'allestimento è stato affidato alla ditta che ha fornito l'offerta più economica sulla base di precise specifiche tecniche. La ditta aggiudicatrice sta lavorando alla realizzazione dei pannelli.

I-SETTORE AGRONOMICO E INDENNIZZI DANNI

Indennizzi danni fauna selvatica. Per quanto riguarda a gestione delle pratiche di indennizzo dei danni provocati dalla fauna selvatica alle colture ed alla zootecnia, nel 2017 si sono registrate 478 istanze, molte delle quali riferite a più di un evento dannoso. Tutti i danni denunciati sono stati verificati direttamente, ed il personale dell'Ufficio Agronomico ha partecipato a buona parte degli accertamenti relativi ai danni all'agricoltura.

Nel corso dell'anno 2017, per i soli danni alle colture agricole, sono state liquidate n. 240 richieste di indennizzo, relative agli anni 2015-2016-2017, per euro 126.764,87, mentre, per l'anno 2017, poche pratiche sono ancora in fase di definizione.

Nell'anno 2017 è stata espletata, in collaborazione con l'Ufficio Faunistico e l'Ufficio Veterinario, la gara per l'acquisto del materiale per la realizzazione di n. 42 recinzioni elettrificate, per un importo di euro 11.473,08, da concedere in comodato gratuito e temporaneo ai richiedenti aventi diritto.

Sono state consegnate agli agricoltori n. 5 recinzioni elettrificate in comodato gratuito e concesso un rimborso spese a parziale copertura dell'importo sostenuto dagli agricoltori per l'acquisto e la posa in opera di una recinzione tradizionale.

Apicoltura. Nell'anno 2017 l'Ufficio Agronomico, al fine di sostenere e promuovere l'apicoltura e le aziende apistiche del territorio ha promosso la manifestazione "Mielinfesta – Il Miele del Parchi d'Abruzzo" che si è svolta a Rocca di Mezzo, presso la sede del Parco Regionale Sirente Velino. L'edizione 2017, a seguito dell'analisi dei risultati delle precedenti edizioni e del recepimento dei suggerimenti trasmessi dagli apicoltori partecipanti, ha previsto la necessità di separare la mostra mercato del miele dal convegno e dalla premiazione del concorso. Nella data del 26 agosto si è svolta la mostra mercato dedicata alle produzioni apistiche delle aree protette abruzzesi. Nell'arco della giornata si sono susseguiti momenti di approfondimento delle caratteristiche organolettiche dei mieli abruzzesi e attività specifiche per i bambini curate da esperti in Analisi Sensoriale del Miele dell'Associazione AMI Ambasciatori dei mieli. Nella giornata



di domenica 8 ottobre 2017, si è svolto un convegno sui temi apistici e, successivamente, la cerimonia di premiazione dei mieli vincitori dell'edizione 2017 del concorso. All'iniziativa hanno partecipato molte aziende del Parco Majella ed alcune di esse hanno ottenuto riconoscimenti e premi. L'attività di campo si è svolta durante il periodo estivo, prelevando campioni (miele) presso le aziende aderenti. I risultati ottenuti dalle analisi dei campioni hanno confermato gli elevati standard qualitativi delle produzioni i cui parametri sono risultati pienamente rientranti nei limiti (molto restrittivi) imposti dal disciplinare del concorso. Per lo svolgimento dell'iniziativa, gestita in maniera coordinata dai Parchi Abruzzesi, sono stati impegnati € 700,00 circa.

Coltiviamo la Diversità. Sono proseguite le iniziative per lo sviluppo del progetto "Coltiviamo la Diversità" e le azioni a supporto della rete delle aziende custodi attraverso attività destinate ad accrescere la conoscenza e attività finalizzate allo sviluppo di filiere economiche sul territorio. Sono stati conclusi alcuni studi riguardanti la caratterizzazione genetico-agronomica di una varietà di patata autoctona, su cui sarà avviata una fase di valorizzazione attraverso il completamento dell'istruttoria necessaria ad ottenere l'iscrizione al registro delle varietà da conservazione riconosciuto dal competente ministero. Sono proseguite le indagini sul territorio da cui sono emersi dati significativi riguardanti altre potenziali varietà autoctone. Per quanto riguarda le attività scientifiche è stato presentato un progetto specifico, che attraverso la collaborazione con un istituto universitario specializzato, proseguirà gli studi di caratterizzazione e avvierà attività specifiche di conservazione, anche *in vitro*, presso la banca del germoplasma. Nel corso del 2017 sono state inoltre attivate collaborazioni con alcune aziende agricole custodi del territorio che hanno riprodotto varietà agricole locali tra quelle più significative e interessanti in un'ottica di sviluppo di filiera. Il materiale ottenuto sarà utilizzato nell'annualità successive per promuovere un programma di distribuzione presso altre aziende custodi.

L'importo complessivo delle risorse impegnate è stato di € 18.500,00 €, parte dei quali saranno spesi nel corso dell'anno 2018.

Entomofauna. Nel 2017 le attività di monitoraggio dell'entomofauna si sono concentrate in modo particolare sulle specie di Odonati incluse negli allegati della Direttiva Habitat. Sono stati acquisiti importanti dati sulla distribuzione e habitat occupati dagli Odonati nel territorio del Parco Nazionale della Majella, nonché informazioni preliminari sullo stato di conservazione degli ambienti umidi, al fine di attuare progetti di dettaglio e interventi specifici di tutela, conservazione e ripristino di tali habitat, che risultano particolarmente a rischio in Italia.


Sono inoltre state effettuate indagini specifiche ed accurate (almeno 30 siti indagati) sulle specie incluse in Direttiva Habitat 92/43/CEE, in particolare *Coenagrion mercuriale* e *Cordulegaster trinacriae* recentemente scoperte all'interno del Parco. Sulla base dei dati ottenuti è stato possibile aggiornare i formulari standard relativi ai siti Natura 2000 del PNM.

L'impegno complessivo di risorse è stato di € 12.000,00, nell'ambito dell'Azione di Sistema "Monitoraggio delle specie di ambiente umido/acquatico" facente parte della Direttiva MATTM Parchi Nazionali (ex cap. 1551).

Oltre a quanto sopra descritto, nel 2017 è stato anche realizzato un campo di volontariato dedicato alle specie di entomofauna saproxilica. Il campo, cui ha collaborato a titolo gratuito anche il professionista incaricato delle indagini sugli odonati e che già da tempo collabora con l'Ente Parco, ha visto i volontari collaborare nel monitoraggio, a vista o tramite trappole attrattive o a caduta, le aree forestali più significative ed interessanti del Parco.

L- SETTORE BOTANICO

- Nel campo dello studio e monitoraggio floristico, sono state svolte da parte del personale interno il monitoraggio delle specie di cui alla Direttiva Habitat, la ricerca sul territorio di nuove stazioni di specie rare e/o endemiche e più in generale l'approfondimento delle conoscenze floristiche del Parco e il monitoraggio delle specie di interesse comunitario: tutte queste attività rientrano in quelle previste dalle azioni nel progetto LIFE Natura FLORANET approvato a luglio 2016, ed in pieno svolgimento.



- E' stato formalizzato il progetto di ricerca con l'Università di Bologna "Indagine sulla biodiversità lichenica nel territorio del Parco Nazionale della Majella", con l'effettuazione di numerosi campionamenti.

- Presso la Banca del Germoplasma del Parco sono state svolte le attività inerenti le procedure per la conservazione a lungo termine dei lotti di semi di specie diverse, per alcune delle quali è stata effettuata l'analisi della germinabilità, attraverso l'individuazione di appositi protocolli di germinazione. Nel 2017 sono state svolte le analisi dell'ecologia della germinazione dei semi e degli aspetti clonali per le specie vegetali target del LIFE Natura FLORANET, oltre a quelle di interesse scientifico e/o conservazionistico in quanto stenoendemiche, relitte, al limite dell'areale, con areale frammentato o disgiunto, inserite nelle Liste Rosse o in convenzioni internazionali (Direttiva Habitat 92/43/CEE, Convenzione di Berna, CITES); a queste bisogna aggiungere le attività condotte sulle CWR, quali *Lathyrus odoratus* e *Apium graveolens*.

- Presso il giardino botanico di Sant'Eufemia a Maiella nel 2017 è stata avviata la riproduzione di alcune delle sei specie target del LIFE Natura FLORANET e nello specifico delle seguenti: Giaggiolo della Marsica, Astragalo Aquilano, Serratula a foglie di erba-sega, Senecione" dell'isola di Gotland, Androsace di Matilde. Riguardo a quest'ultima specie, di difficile riproduzione a mezzo seme, per la prima volta è stata sperimentata la riproduzione agamica tramite rosette laterali, ottenendo in via preliminare nuove plantule, a dimostrazione del fatto che strutture sperimentali come lo è un vivaio in un giardino botanico di un'area protetta sono fondamentali per lo sviluppo di nuove metodiche legate alla riproduzione della flora spontanea.

Le altre specie sono state riprodotte da seme e per lo svolgimento di tale attività è stata realizzata in via sperimentale un'aiuola rialzata riempita di sabbia dove i vasi delle piante sono stati interrati al fine di poter garantire condizioni stabili di umidità.

Presso il giardino è stata rinnovata la segnaletica interna. È stata inoltre avviata la risistemazione della rocciera con riporto di materiale inerte (rocce e pietrisco), la pulitura manuale del laghetto con eliminazione delle piante, nonché manutenzione all'arredo (staccionate, tavole e panche).

- Il personale dell'ufficio Botanico ha partecipato inoltre a diverse fiere e manifestazioni del settore agricolo e vivaistico, in particolare lo stand del Parco è stato ospite d'onore, in rappresentanza dei parchi abruzzesi, della manifestazione Verdemura di Lucca, dedicata a tutti gli appassionati di botanica, del verde e del giardinaggio. In tale occasione è stato realizzato uno stand dedicato (completo di testi, foto e materiale vivo) agli aspetti botanici del Parco utilizzato poi anche in altre occasioni.

- Nel l'ambito della convenzione a titolo gratuito siglata con la ditta florovivaistica "Oasi Vivai Piante Di Primio" di Ripa Teatina (CH), al fine di promuovere la diffusione della flora autoctona del Parco della Majella e delle specie rare dell'intero territorio regionale, è stata avviata la riproduzione della vite selvatica e di arbusti autoctoni della flora abruzzese.

- Interventi annuali di tutela della biodiversità vegetale ex-situ nei giardini botanici del Parco ("Michele Tenore" di Lama dei Peligni e "Daniela Brescia" di S. Eufemia a Majella).



- Presso il giardino botanico di Lama dei Peligni sono stati allestiti due specifici settori sulle CWR (Crop Wild Relatives) delle leguminose e sui cereali antichi, localizzato nei pressi del Villaggio del Neolitico.

- Entrambi i giardini hanno realizzato l'index seminum.

- Durante la stagione estiva si svolti i campi di volontariato botanico "Tra i Fiori della Majella", con la partecipazione di 8 volontari presso entrambi i giardini botanici.

- Sono stati attivati e svolti tirocini formativi con il Liceo Scientifico di Casoli (3 studenti) e con l'Università degli Studi dell'Aquila (4 studenti) presso il Giardino Botanico "M. Tenore" e la Banca del Germoplasma; è stata svolta attività di supporto a tesi di laurea.

- È stata incrementata la collezione di exsiccata dell'erbario del Parco, con l'aggiunta di 240 nuovi campioni vegetali.



- Relativamente al Lago Ticino di Campo di Giove, è stato redatto ed approvato dalla Direzione il progetto di intervento, sul quale è stato ottenuto l'assenso da parte dell'Amministrazione comunale. Si prevede di eseguire l'intervento nei primi mesi del 2018.

M- SETTORE VETERINARIO E ZOOTECNIA

Anche nel 2017 le attività di gestione del lupo, ed in particolare gli aspetti inerenti la sorveglianza sanitaria, la prevenzione, le attività investigative e la repressione delle attività illegali nei confronti della specie, nonché le attività di gestione proattiva della coesistenza lupo/zootecnia, sono state ulteriormente implementate nell'ambito del *Progetto Wolfnet 2.0*, come dettagliato nell'apposito capitolo della presente relazione.

L'attuazione di tali attività, anche in linea con quanto previsto dall'after Life Plan del progetto Wolfnet e consolidato nella "Carta di Sulmona", è orientata al consolidamento delle migliori pratiche sviluppate dal Parco della Majella negli ultimi anni nel campo della coesistenza lupo/zootecnia e all'implementazione di metodi e sinergie operative di carattere innovativo per migliorare lo *status* di conservazione del lupo soprattutto in relazione alla continua evoluzione del suo rapporto con l'uomo. Le principali azioni sono state indirizzate oltre che al miglioramento dei sistemi di indennizzo e dei sistemi di prevenzione, alla riduzione degli elementi di criticità per i siti e nei periodi riproduttivi, alla tutela sanitaria, alla prevenzione e repressione degli atti di persecuzione. Alle suddette attività si affiancano anche iniziative di comunicazione e sensibilizzazione.


Il progetto anche nel corso del 2017 ha continuato a fornire importanti dati ed informazioni nel campo conservazionistico e gestionale, sia dal punto di vista della tutela della specie mediante specifiche azioni preventive, sia mediante il monitoraggio speciale di alcune zone particolarmente sensibili, come siti di tana e di rendez-vous.

Si è provveduto, con tali fondi, alla stipula di un nuovo contratto di collaborazione per un assistente veterinario di comprovata esperienza nel settore, all'acquisto di materiali di consumo, diagnostica e per laboratorio, e al pagamento di alcune spese di trasferta strettamente collegate allo sviluppo o alla diffusione delle attività di progetto. L'assistenza degli allevatori e la prevenzione delle situazioni di conflitto, effettuata attraverso specifici sopralluoghi, è stata mantenuta anche con il *Progetto Qualità per la zootecnia* (cap. 11210). Agli allevatori aderenti al progetto stesso, oltre ad essere stata garantita assistenza nelle varie fasi di presentazione delle domande, sono state concesse in comodato d'uso gratuito recinzioni elettrificate composte da elettrificatore, filo o rete e vari accessori (pali, isolatori, picchetti di terra, cartelli allerta). Sono state mantenute le misure di assistenza già in essere, quali contributi sui trattamenti di profilassi e gli interventi di gestione sanitaria e miglioramento aziendale, così come l'attività di ritiro capi a fine carriera, e i controlli gratuiti in casi di criticità sanitaria ecc. con l'attuazione di misure innovative di gestione della coesistenza con i carnivori selvatici, e la predisposizione di interventi di valorizzazione della filiera.

Si è dato seguito al riavvio dell'attività di allevamento in rete del Cane da Pastore Abruzzese, con l'acquisto di 2 nuovi riproduttori, iscritti all'albo di razza, che sono stati affidati a diverse aziende agricole che collaborano al progetto.

Si è garantito il pieno funzionamento dei locali e delle apparecchiature mediche e di laboratorio e congelatori, provvedendo allo smantellamento del Centro di Pizzoferrato, mai entrato in funzione a causa del posizionamento sconveniente del centro sia rispetto alle esigenze del territorio, sia rispetto al sito, non raggiungibile, per innevamento o per altri problemi legati alle condizioni meteo avverse, per circa 6 mesi l'anno. Tutti i box di primo intervento animali selvatici sono stati spostati ed opportunamente collocati nelle sedi di Caramanico Terme, Palena e Lama dei Peligni, dove ora sono regolarmente utilizzati per le attività di recupero fauna.

Le due celle frigo e freezer sono state svuotate dai residui che le occupavano, da parte di una ditta di smaltimento autorizzata mediante apposito incarico, smontate, revisionate e rimontate rispettivamente nei locali dell'area faunistica dell'Orso di Palena (frigo per stoccaggio frutta) e della Sede Scientifica (stoccaggio temporaneo carcasse animali, prelievi biologici, materiale sottoposto a sequestro giudiziario ecc.).



Relativamente alla gestione e smaltimento dei rifiuti speciali sanitari, dopo apposita procedura amministrativa, sono state stipulate due apposite convenzioni, una per lo smaltimento dei rifiuti speciali prodotti dal settore veterinario o da attività di ricerca collegate, una per lo smaltimento delle carcasse animali ai sensi del Reg. CE 1069, utile per lo smaltimento di carcasse non diversamente utilizzabili per alimentazione animali in area faunistica (animali sospetti malattie infettive o sottoposti ad eutanasia).

Si è proceduto all'acquisto di nuova strumentazione per migliorare le attività diagnostiche (radiologico digitale), e sono state svolte le procedure di acquisto di materiale di consumo veterinario, di laboratorio, farmaci e materiale per teleanestesia. Sono state svolte le procedure di aggiudicazione di materiali di consumo a n. 4 diverse ditte specializzate, per acquisti di reagenti, materiale di consumo, materiale per tele anestesie di due diverse tipologie, e farmaci, ad uso delle attività ordinarie di gestione della fauna, recupero e catture e del funzionamento dei laboratori della sede scientifica.

Avviato il completamento/miglioramento box o recinti di convalescenza o riabilitazione, nelle strutture sopra indicate: oltre a quanto già rappresentato rispetto al trasferimento dei box da Pizzoferrato, si è implementato il sistema di box e recinti della Sede Scientifica di Caramanico Terme, in collaborazione con i CC UTB di Pescara, e per effetto dell'apposito protocollo di intesa sottoscritto per la gestione condivisa del centro lupo di Popoli e del centro lontra di Caramanico.

Le attività di recupero di animali feriti morti o in difficoltà viene svolta, da anni, grazie all'ausilio del mezzo veterinario mezzo dotato di verricello ed autorizzazione per il trasporto di animali vivi e morti. Ogni intervento viene svolto con la massima tempestività e nel caso di animali feriti/in difficoltà minimizzando manipolazioni e stress nel rispetto della biologia e del benessere della specie e delle norme di biosicurezza per quanto riguarda le malattie trasmissibili alla specie umana. Gli esemplari feriti vengono sottoposti a un primo intervento volto alla valutazione e stabilizzazione clinica, vengono quindi trasferiti presso i locali veterinari della Sede Scientifica del Parco a Caramanico Terme (e di Lama dei Peligni) per le successive cure ad una riabilitazione che in alcuni casi consente il successivo reinserimento in natura. I soggetti morti vengono sottoposti ad un esame ispettivo esterno nel sito di recupero e poi, di volta in volta in base alle esigenze ed al sospetto diagnostico, vengono sottoposti a necropsia presso i locali veterinari o portati presso l'Istituto Zooprofilattico Abruzzo e Molise per ulteriori accertamenti. Ogni volta che si rende possibile le carcasse rinvenute vengono sottoposte a monitoraggio sanitario secondo i protocolli di ogni singola specie.

Sono stati condotti n. 36 interventi, per le diverse specie, il 69,4% (n=25) degli interventi nel periodo di riferimento è avvenuto nel distretto occidentale (area Caramanico Terme e dintorni).

Per quanto riguarda l'esecuzione del Piano di Gestione del Cinghiale, dopo la redazione del Documento Operativo Annuale (DOA) e lo svolgimento del corso per selecontrollori si è provveduto a proseguire nelle attività di catture con chiusini, realizzate, inizialmente, per effetto delle Ordinanze di pubblica sicurezza emesse in alcuni comuni, e poi, nell'ambito delle attività di Piano propriamente dette. Questo perché, dopo mesi, si è conclusa favorevolmente la procedura di VINCA presso la Regione Abruzzo. A fine anno sono stati convocati i selecontrollori e programmate le attività per il primo semestre del 2018.

Da aprile 2017, solo con il metodo dei chiusini e solo per il settore alta valle dell'Orta, sono stati catturati n. 42 animali. Le attività di sorveglianza sanitaria sono state efficacemente portate avanti, essendo stati condotti i campionamenti per le principali malattie inserite nel piano di sorveglianza per ben oltre il 25% dei cinghiali catturati.

Per quanto riguarda le richieste di autorizzazione di introduzione armi all'interno del Parco, si è provveduto a:

- rinnovare il sistema autorizzativo ai sensi della normativa mediante proposta di un Disciplinare, adottato dal Consiglio Direttivo e ratificato dal MATTM;
- completare i procedimenti amministrativi relativi a circa 400 richieste di autorizzazioni pervenute all'Ente Parco;
- effettuare un corso di aggiornamento per i CC Forestali relativamente alla nuova procedura adottata, insieme ad aspetti di aggiornamento relativi alla gestione del cinghiale e alle attività di ricerca rivolte a lupo e orso.

Prosegue, ovviamente, la gestione delle *aree faunistiche* del Parco. Attualmente sono ospitati i seguenti animali: n. 14 cervi presso l'area di Gamberale, n. 8 Camosci appenninici e n. 2 Caprioli presso l'area di Lama dei Peligni, n. 3 Lupi presso l'area di Pretoro, n. 1 Capriolo presso l'area di Serramonacesca, n. 3 Orse presso l'area di Palena, n. 1 Cervo e n. 2 Caprioli non recuperabili presso la Sede Scientifica di Caramanico Terme. Per tutte le aree faunistiche è stata assicurata l'alimentazione degli animali ospitati secondo le seguenti modalità: 3 volte la settimana per le aree faunistiche del camoscio, capriolo e cervo, 2 volte per l'area faunistica del lupo, 5 giorni alla settimana per l'orso, giornalmente per il centro di recupero della Sede Scientifica. Il controllo e il monitoraggio delle aree in relazione alla salute ed al benessere degli animali, è stata effettuata 3 volte alla settimana e le scorte alimentari sono state organizzate 1 volta al mese.

Oltre al mantenimento delle condizioni ottimali di tenuta delle recinzioni attraverso opportuni e sistematici interventi (sistemazione delle legature, aggiustamenti dei sistemi di tensione della rete, verifica e consolidamento dei pali, ecc.), nella manutenzione sono state comprese anche tutte quelle attività relative al controllo della vegetazione alla base delle reti, la pulizia delle strutture veterinarie di servizio e delle aree circostanti, la pulizia degli abbeveratoi. Il controllo delle recinzioni è stato svolto ogni 15 giorni e 1 volta alla settimana sono stati puliti gli abbeveratoi e le strutture di servizio.

L'alimentazione dei carnivori ospitati presso le aree faunistiche, costituita prevalentemente da ovi-caprini adulti, è stata garantita attraverso una specifica azione del Progetto Qualità che prevede il ritiro dei capi a fine carriera dagli allevatori aderenti al Progetto. Nell'annualità 2017 sono stati ritirati, da ditta autorizzata al trasporto e alla macellazione, n. 106 capi ovicaprini a fine carriera e rimborsati n. 9 allevatori che avevano fatto richiesta del servizio di ritiro.

Nel mese di settembre si è proceduto al trattamento sanitario degli animali ospitati presso le aree faunistiche di Lama dei Peligni, Gamberale, Serramonacesca e Caramanico Terme.

Nel mese di settembre sono stati catturati n. 2 esemplari di camoscio appenninico presso l'area faunistica di Lama dei Peligni e traslocati nel Parco Regionale Sirente Velino e nel territorio del Parco della Majella.

Presso la Sede Scientifica di Caramanico Terme è stata effettuata la tenuta regolare dell'armadietto farmaceutico, dei registri dei farmaci, della cassaforte delle armi, e di tutte le attività procedurali ed autorizzative necessarie alla gestione di tali adempimenti di legge.

N- SETTORE PROMOZIONE E COMUNICAZIONE

Nel corso del 2017 il Parco Nazionale della Majella ha partecipato ad eventi e manifestazioni di settore al fine di promuovere il proprio territorio, le peculiarità in esso contenute e tutte le attività del Parco e per consentire al personale di apprendere le tecniche di comunicazione tramite la partecipazione a workshop, convegni e meeting.

Particolarmente rilevanti sono state le partecipazioni ai seguenti eventi:

- *Fa' la cosa giusta*, la più grande fiera nazionale del consumo critico e stili di vita sostenibili che ha la finalità di far conoscere e diffondere sul territorio nazionale le "buone pratiche" di consumo e produzione e di valorizzare le specificità e le eccellenze, in rete e in sinergia con il tessuto istituzionale, associativo e imprenditoriale locale, che si è svolta a Milano dal 10 al 12 marzo 2017;
- *Tipici dei Parchi 'n Jazz*, evento che offre l'opportunità di conoscere meglio le eccellenze dell'Italia che i Parchi sanno custodire e preservare creando un feeling emozionale tra i partecipanti, il territorio aquilano, i prodotti di qualità e la musica, che si è svolto a L'Aquila dal 2 al 3 settembre 2017;
- *BTO – Buy Tourism Online*, evento di alta formazione nell'ambito del quale si trattano specificatamente gli argomenti legati al settore del turismo, ai suoi cambiamenti dovuti soprattutto alle nuove tecnologie di comunicazione e a internet e all'influenza prodotta da tali cambiamenti nella distribuzione sul mercato dei "prodotti turistici"; evento che consente agli organizzatori di manifestazioni, meeting, congressi e convention di informarsi ed aggiornarsi sulle nuove metodologie di tecniche di distribuzione del "prodotto turismo" sul mercato, che si è svolto a Firenze dal 29 al 30 novembre 2017.

L'Ente ha, inoltre, provveduto:

- all'organizzazione del "Villaggio del Giro" in occasione del passaggio del 100° Giro d'Italia nei giorni 13 e 14 maggio 2017 che ha interessato alcuni Comuni del Parco tramite lo svolgimento di attività promozionali collegate al turismo montano e ai prodotti locali. L'iniziativa è stata interamente finanziata dalla Regione Abruzzo, *Dipartimento Turismo, Cultura e Paesaggio, Servizio Governo del Territorio, Beni Ambientali, Aree Protette e Paesaggio, Ufficio Parchi ed Aree Protette*;
- all'organizzazione di "eventi ed iniziative culturali nei paesi montani ricadenti nel territorio del Parco" durante il periodo estivo con l'allestimento di mostre mercato delle eccellenze gastronomiche e dell'artigianato tipiche del Parco Nazionale della Majella, spettacoli musicali della tradizione del territorio del Parco, laboratori didattici sull'artigianato e sulle buone pratiche sostenibili. Anche questa iniziativa è stata interamente finanziata dalla Regione Abruzzo, *Dipartimento Turismo, Cultura e Paesaggio, Servizio Governo del Territorio, Beni Ambientali, Aree Protette e Paesaggio, Ufficio Parchi ed Aree Protette*.

È stato prodotto l'aggiornamento e la ristampa di materiale informativo-divulgativo "istituzionale" rivisitato e realizzato nelle doppia lingua italiano/inglese.

È stato altresì aggiornato e realizzato nuovo materiale informativo-divulgativo dedicato alle strutture del Parco, ai progetti di Educazione Ambientale e a numerosi altri progetti e iniziative promossi nel corso dell'anno.

Nel corso del 2017 sono stati effettuati la rivisitazione, l'aggiornamento continuo e la manutenzione del sito web ufficiale del Parco www.parcomajella.it, oltre che delle sezioni dedicate al Parco Nazionale della Majella su altri importanti siti web, primo fra tutti quello della Federparchi www.parks.it. La presenza del Parco è stata costante con pubblicazione di pagine istituzionali, news e filmati su importanti siti di comunicazione come Facebook, Youtube e Twitter. Con riferimento alla comunicazione on line è stato privilegiato il ricorso ai social network di settore attraverso l'elaborazione di un sistematico aggiornamento e continua analisi del feed-back. La comunicazione off-line è avvenuta principalmente attraverso ricorso a strumenti multimediali (video), con attività promo-commerciali attraverso mezzi di stampa e strumenti di diffusione di massa.

È stata potenziata la vendita on-line dei prodotti del Parco ed effettuata l'assistenza a Tour press e Tour operator per la redazione di articoli e "speciali" sul Parco Nazionale della Majella.

Sono stati realizzati nuovi gadget e riprodotti quelli già esistenti, al fine di potenziare l'autofinanziamento dell'Ente. In particolare si è proceduto alla produzione di nuovi gadget più utili e funzionali alle attività escursionistiche e alle attività di educazione ambientale



O- SETTORE MARKETING

Attraverso una uniformazione delle convenzioni nuove e già poste in essere, tutti i centri di informazione e visita, necessari al supporto del turismo, sono stati affidati a cooperative e società di giovani locali, inducendoli ad attivarsi in modo sinergico attraverso strategie di marketing finalizzate oltre che ad incrementare le entrate dirette, anche a favorire la competitività tra gli operatori economici.

Il numero dei centri informazione è stato ulteriormente incrementato con il coinvolgimento di Comuni interessati.

Nel rispetto delle tempistiche stabilite nel piano della Performance, si è portato avanti un continuo monitoraggio delle attività promosse dai punti informazione e dai centri di visita del PNM, insieme ad una raccolta di dati relativa alle presenze turistiche sul territorio.

Nel corso dei vari incontri programmati con i gestori dei centri, si è cercato di creare un layout unico e coordinato attraverso l'attivazione di un sistema univoco di promozione ed il potenziamento dei servizi da questi offerti.



Nello specifico, nel mese di marzo si è svolto un incontro con i gestori per verificare le attività proposte, mentre nel mese di aprile si è dato il via alla progettazione di un sistema di promozione unico da impiegare nella stagione estiva. Infine, nei mesi di ottobre e dicembre è stato esaminato il lavoro svolto e i risultati ottenuti, dando spazio anche a proposte per eventuali azioni integrative o volte a correggere possibili errori.

Nell'ambito del progetto denominato "Coesione territoriale", che ha visto la realizzazione di pacchetti turistici integrati, suddivisi per territorio, stagione e durata degli stessi, per la fruizione del Parco, considerato che gli stessi cominciano ad essere utilizzati a supporto delle attività di comunicazione e promozione che questo Ente porta avanti sul territorio nazionale e internazionale, e visto che lo stesso prevede anche una conoscenza della situazione reale dell'offerta turistica attuale, si è avviato uno studio consistente nella predisposizione ed invio di un'intervista ad oltre cento operatori turistici presenti sul territorio e la rielaborazione delle risposte ottenute al fine di avere un bilancio completo dell'offerta turistica attuale.

Visto il percorso già intrapreso da tempo e volto alla valorizzazione del patrimonio storico-culturale, attraverso una serie di azioni di sensibilizzazione e, altresì di interventi diretti di recupero e conservazione, e visti già i primi risultati ottenuti con la realizzazione di itinerari escursionistici a tema, campi di volontariato per il restauro di complessi agro-pastorali ed attività educative con le scuole, nell'anno 2017, al fine di completare il progetto, si è provveduto alla realizzazione di un dispositivo mobile portatile (APP), che contiene tutte le informazioni relative al Sentiero delle Capanne in Pietra a Secco.

Attraverso l'ausilio delle cooperative e dei centri di educazione ambientale presenti sul territorio, come previsto nel "progetto di coesione territoriale" che vede il diretto coinvolgimento dei cittadini residenti, enti pubblici ed aziende private, sono stati organizzati diversi eventi, tra cui la "Fiera della Neoruralità", giunta alla VII edizione, e "Fiera Casa".

Quadro riassuntivo delle spese sostenute nel 2017

Spese correnti: sono le spese attinenti alla produzione ed al funzionamento dei normali servizi dell'Ente, quali le spese per gli organi istituzionali, per il personale, per l'acquisto di beni di consumo e per il funzionamento dei servizi.

Organi Istituzionali	39.978
Personale	1.893.390
Acquisto di Beni di consumo e di servizi	436.608
Prestazioni Istituzionali	806.610
Altre spese correnti	291.193
TOTALE	3.467.779

Spese in conto capitale: sono le spese per investimenti, quali le spese per l'acquisizione di beni ad uso durevole ed opere immobiliari (fabbricati, terreni, diritti reali, interventi e progetti vari, ecc.), per l'acquisizione delle immobilizzazioni tecniche (mobili, arredi, macchine d'ufficio, computer, software, ecc.) cioè le ex categorie 11^a e 12^a e per la polizza a garanzia del TFR.

Acquisto di beni di uso durevole e immobili	724.601
Acquisto di immobilizzazioni tecniche	91.769
Partecipazioni	0
Concessione di crediti e anticipazioni (polizza TFR)	42.248
Indennità di anzianità a personale cessato dal servizio	0
TOTALE	858.618

Si rimanda alla Nota Integrativa per ogni altra ulteriore informazione.

Guardiagrele, 23/04/2018

IL VICE PRESIDENTE
(Claudio D'Emilio)



**Indicatori trimestrali e annuale di tempestività dei tempi di pagamento
(articoli 9 e 10 DPCM 22 settembre 2014)**

Esercizio 2017

1° trimestre 2017	valore indice in giorni: 26,21
2° trimestre 2017	valore indice in giorni: 27,90
3° trimestre 2017	valore indice in giorni: 36,09
4° trimestre 2017	valore indice in giorni: 16,74
Annuale 2017	valore indice in giorni: 16,87

Il VicePresidente
Geom. Claudio D'EMILIO



Il Direttore
Arch. Oreste DI NINO





ENTE PARCO NAZIONALE DELLA MAJELLA NOTA INTEGRATIVA AL RENDICONTO GENERALE DELL'ESERCIZIO 2017

Il "Regolamento concernente l'amministrazione e contabilità degli Enti Pubblici non Economici di cui alla L. n. 70/1975" (D.P.R. n. 97/2003), prevede che il Rendiconto Generale sia composto dai seguenti documenti:

- Conto di bilancio distinto in Rendiconto Finanziario Decisionale (per categorie) e il Rendiconto Finanziario Gestionale (per capitoli);
- Conto economico;
- Stato patrimoniale;
- Nota integrativa.

Il Rendiconto si completa, inoltre, con:

- La Situazione amministrativa ove è riportata la destinazione dell'avanzo di amministrazione;
- La Relazione sulla gestione;
- La Relazione del Collegio dei revisori dei conti;
- L'elenco dei residui attivi e passivi relativi agli anni pregressi riaccertati;
- L'elenco del personale alla fine dell'esercizio.

Così come stabilito nel DPR 97/2003, il Conto Economico e lo Stato Patrimoniale sono stati redatti sulla base di quanto stabilito negli articoli 2423, 2423-bis e 2423-ter del Codice Civile mentre la presente Nota integrativa viene redatta ai sensi dell'articolo 2427.

1) RENDICONTO FINANZIARIO DECISIONALE E GESTIONALE

Il Rendiconto Finanziario Gestionale è articolato per capitoli e presenta così un livello di maggior dettaglio rispetto al Rendiconto Finanziario Decisionale che è articolato per Unità Previsionali di Base (UPB o categorie) secondo quanto stabilito 39 comma 20 del DPR 97/2003.

ENTRATE

Entrate correnti

Il totale delle "Entrate derivanti da trasferimenti correnti" (UPB 1.1.2) accertate nel 2017 è di € 4.077.406,83 (-5%, di quanto definitivamente preventivato). Nel 2016 tali entrate erano state pari a € 4.887.393,66. Il decremento rispetto al 2016 è dovuto principalmente a minori trasferimenti da parte della UE per progetti comunitari.

Le "Altre entrate" (UPB 1.1.3), accertate per un importo di € 166.932,64, con un incremento rispetto al 2016 di € 40.274,21, comprendono le entrate "derivanti dalla vendita di beni e dalla prestazione di servizi" (UPB 1.1.3.1) accertate per € 72.647,40, i "redditi e proventi patrimoniali" (UPB 1.1.3.2) accertati per € 0, le "poste correttive e compensative di uscite correnti" (UPB 1.1.3.3) accertate per € 26.840,04 e le "entrate non classificabili in altre voci" (UPB 1.1.3.4) accertate per € 67.445,20.

Il totale, quindi, delle "Entrate correnti" (Titolo I) accertate è stato di € 4.244.339,47, rispetto ad una previsione definitiva pari a € 4.289.698,28. Il grado di attendibilità delle previsioni si attesta quindi sul 98,94%. Nel 2016 il totale delle Entrate correnti ammontava ad € 5.014.052,09, pari al 98,66% delle somme preventivate. Gli accertamenti delle Entrate correnti hanno subito quindi nel 2017, rispetto al 2016, un decremento di € 769.712,62 a causa principalmente di minori fondi UE.

Entrate in conto capitale

Nell'esercizio, come del resto anche nel 2016, non sono state accertate "Entrate in conto capitale" (Titolo II).

Il Totale delle Entrate, sia correnti che in conto capitale, accertate nel corso del 2017, escludendo le partite di giro, ammonta ad € 4.244.339,47, rispetto ad una previsione definitiva di € 4.439.698,28 (realizzazione pari all' 95,60%). Le Entrate accertate nel 2016, escluso sempre le partite di giro, erano state di € 5.014.052,09, superiori quindi di € 769.712,62 rispetto al 2017.

Residui Attivi

I residui attivi al 31.12.2017 ammontano complessivamente ad € 2.049.106,83, di cui € 1.472.849,52 sono i residui derivanti da esercizi precedenti il 2017 ed € 576.257,31 sono quelli formati dagli accertamenti della competenza 2017. Il totale dei residui attivi nel 2016 era di € 1.901.695,61, di cui € 909.869,41 provenienti dai precedenti esercizi. Vi è stato quindi, dal 2016 al 2017, un incremento di € 147.411,22.

Riscossioni

Il Totale delle Riscossioni del 2017, a residuo e competenza, è stato pari ad € 4.724.178,38. Nel 2016 il totale delle riscossioni ammontava ad € 5.059.162,32; nell'esercizio 2017 vi è stato quindi un decremento di € 334.983,94.

USCITE

Uscite Correnti

- *Uscite per gli organi dell'Ente:*

Il totale impegnato nel 2017 è stato pari ad € 39.978,13; il totale impegnato nel 2016 è stato di € 46.140,01.

- *Oneri per il personale in attività di servizio:*

Il totale impegnato nel 2017 è stato pari ad € 1.893.389,68. Tale importo è stato superiore al totale impegnato nel 2016 pari ad € 1.801.440,21.

- *Uscite per l'acquisto di beni di consumo e di servizi:*

Il totale impegnato nel 2017 è stato pari ad € 436.608,11. Nel 2016 era stata impegnata una somma inferiore pari ad € 384.339,91.

Su una previsione definitiva di spesa complessiva, per le tre categorie suddette (UPB 1.1.1 *Funzionamento*), di € 2.525.242,04 sono state dunque impegnate somme per complessivi € 2.369.975,92, raggiungendo così una percentuale di attendibilità pari al 93,85%.

- *Uscite per prestazioni istituzionali:*

Il totale delle uscite impegnate nel 2017 per Prestazioni istituzionali ammonta ad € 806.609,88. Questo dato, notevolmente inferiore al dato 2016 che ammontava ad € 1.865.585,29, è dovuto ai minori trasferimenti comunitari.

- *Oneri Tributari:*

Il totale impegnato nel 2017, prevalentemente per imposte varie quali Ires, Irap, ed altre, è stato di € 135.156,02 mentre nel 2016 erano state impegnate somme per complessivi € 157.425,19.

- *Uscite non classificabili in altre voci*

Il totale impegnato nel 2017, pari ad € 156.037,31, è minore con quanto impegnato, € 191.845,57, nell'esercizio 2016.

La previsione definitiva dell'intera UPB (1.1.2 *Interventi Diversi*) era di € 1.191.910,72 e quindi le somme impegnate, per un totale di € 1.097.803,21, coprono il 92,10% di quanto preventivato. Nel 2016 le somme complessivamente impegnate ammontavano ad € 2.214.856,05.

Il Totale Generale delle Uscite correnti (Titolo 1) impegnato ammonta, pertanto, ad € 3.467.779,13 rispetto ad una previsione definitiva di € 3.717.152,76 (copertura pari al 93,29%). Nel 2016 il totale impegnato ammontava ad € 4.446.776,18.

Uscite in conto capitale

Le Uscite in Conto Capitale (Titolo 2) sono tutte concentrate nella UPB 1.2.1 (*Investimenti*). Il totale impegnato nel 2017 ammonta ad € 858.617,56. Nel 2016 il totale impegnato era di € 483.876,51.

Il Totale delle Uscite, sia correnti che in conto capitale, impegnate nel 2017, escludendo le partite di giro, ammonta ad € 4.326.396,69, rispetto ad una previsione definitiva di € 4.822.337,06, con un percentuale quindi, di impegni rapportate alle previsioni definitive, pari al 89,72%. Nel 2016 il Totale delle Uscite impegnato, escluse le partite di giro, ammontava ad € 4.930.652,69.

Residui Passivi

I residui passivi al 31.12.2017 ammontano complessivamente ad € 5.507.196,92 di cui € 3.021.300,05 si riferiscono ad esercizi precedenti a quello del presente rendiconto ed € 2.485.896,87 sono i residui passivi formati dagli impegni di competenza dell'esercizio corrente. Il totale dei residui passivi al 31.12.2016 era di € 5.960.167,65 di cui € 2.952.165,35 provenienti dagli esercizi pregressi. Vi è stata quindi una notevole diminuzione.

Pagamenti

Il Totale dei Pagamenti, a residuo e competenza, del 2017, è stato pari € 5.167.957,87. Nel 2016 si aveva avuto un totale di pagamenti superiore pari ad € 5.437.023,31.

2) SITUAZIONE AMMINISTRATIVA

La Situazione Amministrativa evidenzia la consistenza dei conti correnti e della cassa all'inizio dell'esercizio, gli incassi ed i pagamenti complessivamente effettuati nell'anno, sia in conto competenza che in conto residui, ed il saldo alla chiusura dell'esercizio 2016.

Dal prospetto della Situazione Amministrativa si evince un avanzo d'amministrazione pari ad € 539.241,24 che viene come di seguito dettagliato:

Consistenza di cassa all'inizio dell'esercizio (01.01.2017)			4.441.110,82
			=====
Riscossioni	in conto competenza	4.315.025,03	
	in conto residui	409.153,35	4.724.178,38
			=====
Pagamenti	in conto competenza	2.487.442,69	
	in conto residui	2.680.515,18	5.167.957,87
			=====
Consistenza di cassa alla fine dell'esercizio (31.12.2017)			3.997.331,33
			=====
Residui attivi	degli esercizi precedenti	1.472.849,52	
	dell'esercizio	576.257,31	2.049.106,83
			=====
Residui passivi	degli esercizi precedenti	3.021.300,05	
	dell'esercizio	2.485.896,87	5.507.196,92
			=====
Avanzo di amministrazione alla fine dell'esercizio (31.12.2017)			539.241,24

L'utilizzazione dell'avanzo d'amministrazione 2017 per l'esercizio 2018 risulta così prevista:

Parte vincolata			
Cap. 14070	Premio annuale polizza TFR	€	106.000,00
Cap. 20050	Accantonamento per ripristino immobili	€	1.000,00
Cap. 20060	Accantonamento per ripristino impianti, attrezzature e macchinari	€	1.000,00
Cap. 20070	Accantonamento per ripristino parco automezzi	€	1.000,00
Cap. 20080	Accantonamento per ripristino mobili e macchine d'ufficio	€	1.000,00
Totale parte vincolata		€	110.000,00
Parte disponibile			
Cap. 5050	Indennizzi per danni della fauna	€	98.000,00
Cap. 5300	Comunicazione e promozione immagine del Parco	€	14.000,00
Cap. 10030	Oneri vari straordinari	€	35.000,00
Cap. 11090	Interventi su beni di interesse storico e paesaggistico	€	115.000,00
Cap. 11260	Allestimento e sistemazione del museo dell'Ente e sul territorio del Parco	€	25.000,00
Cap. 11330	Fondo di cofinanziamento per progetti integrati con altri soggetti...	€	142.241,24
Totale parte disponibile		€	429.241,24
Parte di cui non si prevede l'utilizzazione nell'esercizio 2018		€	0
Totale risultato di amministrazione		€	539.241,24

3) STATO PATRIMONIALE E CONTO ECONOMICO

Il conto economico e lo stato patrimoniale sono redatti secondo gli schemi di cui agli allegati 11, 12 e 13 del DPR n.97/2003. I valori riportati nello Stato Patrimoniale e nel Conto Economico sono espressi, ai sensi del Codice Civile, in unità di euro.

LA SITUAZIONE (STATO) PATRIMONIALE

La Situazione Patrimoniale evidenzia la consistenza degli elementi patrimoniali attivi e passivi, all'inizio e al termine dell'esercizio, e le variazioni intervenute per le singole poste del patrimonio netto. Di seguito si specificano le poste più significative.

ATTIVITÀ

• Immobilizzazioni immateriali

B14) Concessioni, licenze, ecc.

Risultano di € 60.511 e, quindi, sono aumentate rispetto a quanto indicato in riferimento all'esercizio 2016. Nell'esercizio ci sono state nuove acquisizioni (licenze software) per € 51.469 con somme provenienti dai capitoli in conto capitale, in competenza e residui, come dettagliatamente riportati nei prospetti dimostrativi delle UPB 1.2.1.1 e 1.2.1.2 di cui alle pagine seguenti. Nell'esercizio vi è stata inoltre l'imputazione diretta, senza la costituzione di alcun fondo, delle quote di ammortamento di competenza pari ad € 19.938.

B16) Immobilizzazioni in corso e acconti

Risultano di € 7.782.328 e rappresentano gli ex "Costi pluriennali diversi" del vecchio schema patrimoniale previsto dal Dpr 696/1979 e che, sostanzialmente, misurano tutti quegli impegni assunti dall'Ente ma non ancora concretizzati nei relativi investimenti (anno 2016 € 7.637.975 + impegnato in conto capitale rimasto da pagare, categorie 1.2.1.1 e 1.2.1.2, € 710.347 – residui uscite in conto capitale, categorie 1.2.1.1 e 1.2.1.2, pagati € 550.475 – storno per progetti conclusi da eliminare definitivamente € 15.519; quest'ultimo importo è stato stornato pari pari anche dai risconti passivi e quindi si tratta semplicemente di una rettifica di natura contabile che non ha influenza sul conto economico).

L'importo di € 550.475 che rappresenta il decremento degli ex "Costi pluriennali diversi", trova la collocazione nelle voci come di seguito si dettagliano:

- confluiscono nelle **Immobilizzazioni Immateriali**, nella voce B14 "**Concessioni, licenze, marchi e diritti simili**", gli importi del capitolo 11190 per € 44.689;

- confluiscono nelle **Immobilizzazioni Immateriali**, nella voce BI8 “**Manutenzioni straordinarie e migliorie su beni di terzi**”, gli importi dei seguenti capitoli: capitolo 11090 per € 85.459, capitolo 11120 per € 14.370, capitolo 11330 per € 17.511 (totale complessivo: € 117.340);
- confluiscono nelle **Immobilizzazioni Materiali**, nella voce BI2 “**Impianti e macchinari**”, gli importi dei seguenti capitoli: capitolo 11240 per € 238, capitolo 11330 per € 16.438, capitolo 12030 per € 3.725 (totale complessivo: € 20.401);
- confluiscono nelle **Immobilizzazioni Materiali**, nella voce BI4 “**Automezzi e motomezzi**”, gli importi del capitolo 11330 per € 22.722 (si tratta di acquisizioni effettuate con fondi ad hoc nell'ambito di finanziamenti comunitari);
- confluiscono nelle **Immobilizzazioni Materiali**, nella voce BI5 “**Immobilizzazioni in corso e acconti**”, gli importi dei seguenti del capitolo 11150 per € 17.422;
- non essendovi stati acquisti nell'esercizio non vi sono importi che confluiscono nelle **Immobilizzazioni Materiali**, nella voce BI7 “**Altri beni**”;
- confluiscono nel **Conto Economico**, quali insussistenze dell'attivo, nella voce E21 “**Oneri Straordinari**”, non essendo possibile una valorizzazione patrimoniale, gli importi dei seguenti capitoli: capitolo 11070 per € 16.857, capitolo 11080 per € 7.740, capitolo 11100 per € 1.000, capitolo 11130 per € 23.159, capitolo 11170 per € 28.662, capitolo 11190 per € 133.132, capitolo 11210 per € 16.214, capitolo 11240 per € 12.862, capitolo 11250 per € 19.125, capitolo 11330 per € 49.751, capitolo 12010 per € 2.718, capitolo 12030 per € 1.530, capitolo 12050 per € 956, capitolo 12080 per € 2.500, capitolo 12100 per € 6.297, capitolo 12110 per € 5.399 (totale complessivo: € 327.902).

BI8) Manutenzioni straordinarie e migliorie su beni di terzi

Si tratta di spese incrementative e migliorie su beni di terzi non separabili dai beni stessi. In armonia con quanto disposto dal principio contabile n. 24 del CNDCeR, espressamente richiamato nella circolare del Ministero dell'Economia e delle Finanze n. 32/2002, il valore viene ammortizzato sulla base dell'utilità futura delle spese sostenute o della durata residua del diritto di utilizzazione se inferiore. Nel caso di specie dell'Ente si tratta per lo più di costi straordinari sostenuti per la ristrutturazione o migliorie di immobili detenuti in concessione o comodato e quindi l'ammortamento, avendo un periodo minore, viene effettuato sulla base dell'utilità futura delle spese sostenute, utilizzando lo stesso coefficiente di ammortamento previsto per i fabbricati (3%). Risultano essere pari ad € 1.375.218, al netto della quota di ammortamento pari ad € 42.533 e comprensive dell'incremento di € 156.308 dato dai capitoli in conto capitale, in competenza e residui, come dettagliatamente riportati nelle tabelle di cui alle pagine seguenti.

Il totale delle Immobilizzazioni immateriali al 31/12/2017 ammonta ad € 9.233.576, così come da prospetto dimostrativo che segue:

Cespiti	Valore al 01.01.2017 (1)	Incremento (2)	Decremento (3)	Quota Amm.to 2017 (4)	Valore al 31.12.2017 (= 1 + 2 - 3 - 4)
BI4 Concessioni, licenze, marchi e diritti simili	28.980	51.469	0	19.938	60.511
BI6 Immobilizzazioni in corso e acconti	7.637.975	710.347	565.994	0	7.782.328
BI8 Manutenzioni straordinarie e migliorie su beni di terzi	1.261.443	156.308	0	42.533	1.375.218
BI9 Altre	0	0	0	0	0
TOTALE	8.928.398	918.124	560.994	62.471	9.218.057

• **Immobilizzazioni materiali**

BI1) Terreni e fabbricati

Durante l'anno 2017 l'Ente non ha acquistato nuovi terreni o fabbricati per cui l'importo iscritto in Bilancio, al netto della quota di ammortamento dell'esercizio pari ad € 27.939, ammonta ad € 1.201.544.

BII2) Impianti e macchinari

Durante l'anno 2017 l'Ente ha provveduto ad acquistare impianti e macchinari per un importo complessivo di € 30.609 con somme provenienti dai capitoli in conto capitale, in competenza e residui, come dettagliatamente riportati nei prospetti dimostrativi delle UPB 1.2.1.1 e 1.2.1.2 di cui alle pagine seguenti (la differenza è dovuta ad acquisti effettuati con capitoli di parte corrente per € 4.619, incrementi di valore per donazioni e rettifiche positive per € 0, rilevate nel **Conto Economico** nella voce E20, "**Proventi Straordinari**") e dismissioni per € 0 rilevate nel **Conto Economico** nella voce E21, "**Oneri Straordinari**"). Al 31/12 quindi l'ammontare complessivo, al netto della quota di ammortamento dell'esercizio pari ad € 68.769, è di € 656.925.

BII3) Attrezzature industriali e commerciali

Nel 2017 non sono state acquistate nuove attrezzature industriali e commerciali. Al 31/12 quindi l'ammontare complessivo, al netto della quota di ammortamento dell'esercizio pari ad € 0, è di € 0.

BII4) Automezzi e motomezzi

Nel 2017 sono state fatte nuove acquisizioni per € 22.722 con somme provenienti dai capitoli in conto capitale, in competenza e residui, come dettagliatamente riportati nei prospetti dimostrativi delle UPB 1.2.1.1 e 1.2.1.2 di cui alle pagine seguenti. Al 31/12 quindi l'ammontare complessivo, al netto della quota di ammortamento dell'esercizio pari ad € 38.852, è di € 60.209. Si precisa che in caso di acquisti gli stessi, avendo utilizzato fondi nell'ambito di progetti LIFE finanziati dalla UE e/o fondi opportunamente dedicati (stabilizzazioni), e non fondi propri dell'Ente, non rientrano nelle limitazioni imposte dalla legge. Nella voce, in questo esercizio, non sono presenti beni ricevuti in donazione.

BII5) Immobilizzazioni in corso ed acconti:

In questa posta, dall'esercizio 2009, sono stati riportati tutti i costi sostenuti per lavori effettuati sugli immobili di proprietà dell'Ente. Nel 2017 sono stati effettuati nuovi lavori per € 17.422 con somme provenienti dai capitoli in conto capitale, in competenza e residui, come dettagliatamente riportati nei prospetti dimostrativi delle UPB 1.2.1.1 e 1.2.1.2 di cui alle pagine seguenti. Alla fine del 2017 tale posta viene quindi valorizzata pari ad € 2.904.710.

BII7) Altri beni (ex Mobili e macchine d'ufficio)

Nel 2017 sono stati effettuati nuovi acquisti per € 8.569 con somme provenienti dai capitoli in conto capitale, in competenza e residui, come dettagliatamente riportati nei prospetti dimostrativi delle UPB 1.2.1.1 e 1.2.1.2 di cui alle pagine seguenti (la differenza è dovuta ad acquisti effettuati con capitoli di parte corrente per € 2.281 e rettifiche positive di valore per € 0 rilevate nel **Conto Economico** nella voce E20, "**Proventi Straordinari**"). Al 31/12 quindi l'ammontare complessivo, al netto della quota di ammortamento dell'esercizio pari ad € 31.158, considerando le dismissioni e/o rettifiche negative di valore di € 1.590 che confluiscono nel **Conto Economico** nella voce E21 "**Oneri Straordinari**", è di € 109.253.

Il totale delle Immobilizzazioni materiali al 31/12/2017 ammonta ad € 4.932.641, così come da prospetto dimostrativo che segue:

Cespiti	Valore al 01.01.2017 (1)	Incremento (2)	Decremento (3)	Quota Amm.to 2017 (4)	Valore al 31.12.2017 (= 1 + 2 - 3 - 4)
BII1 Terreni e fabbricati	1.229.483	0	0	27.939	1.201.544
BII2 Impianti e macchinari	695.085	30.609	0	68.769	656.925
BII3 Attrezz. Industriali e commerciali	0	0	0	0	0
BII4 Automezzi e motomezzi	76.339	22.722	0	38.852	60.209
BII5 Immobilizzaz. in corso e acconti	2.887.288	17.422	0	-----	2.904.710
BII7 Altri beni	133.431	8.569	1.589	31.158	109.253
TOTALE	5.021.626	79.322	1.589	166.718	4.932.641

Prospetto dimostrativo delle UPB 1.2.1.1 e 1.2.1.2 (ex categorie 11^a e 12^a del Dpr 696/1979) in relazione allo Stato Patrimoniale (competenza):

Ripartizione nella Situazione Patrimoniale delle UPB 1.2.1.1 e 1.2.1.2 competenza														
Cap.	C/R	Voce BI4	Voce BI6	Voce BI8	Voce BI9	Voce BII1	Voce BII2	Voce BII3	Voce BII4	Voce BII5	Voce BII7	altre CE	cap	
11050	C		1.254	8.746									10.000	
11070	C		4.400									10.570	14.970	
11080	C		592	5.408									6.000	
11130	C			13.420								16.322	29.742	
11190	C		18.000										18.000	
11210	C		25.500									4.497	29.997	
11220	C		9.750									10.250	20.000	
11240	C		53.828				329					4.172	58.329	
11250	C		16.685									1.315	18.000	
11290	C		3.000										3.000	
11300	C		3.500										3.500	
11330	C		358.063										358.063	
11350	C		155.000										155.000	
12010	C		2.542				500				5.776	102	8.920	
12030	C						704						704	
12080	C		86				1.566				512	288	2.452	
12100	C		46.530	11.394			1.952						59.876	
12110	C		11.617									8.200	19.817	
Totale			0	710.347	38.968	0	0	5.051	0	0	0	6.288	55.716	816.370

La colonna "altre CE" comprende somme che non hanno avuto una patrimonializzazione e pertanto, trattandosi di spese per servizi, vengono girate al conto economico alla voce B7.

Prospetto dimostrativo delle UPB 1.2.1.1 e 1.2.1.2 (ex categorie 11^a e 12^a del Dpr 696/1979) in relazione allo Stato Patrimoniale (residui):

Ripartizione nella Situazione Patrimoniale delle UPB 1.2.1.1 e 1.2.1.2 residui													
Cap.	C/R	Voce BI4	Voce BI6	Voce BI8	Voce BI9	Voce BII1	Voce BII2	Voce BII3	Voce BII4	Voce BII5	Voce BII7	Storno	cap
11050	R									5.322			5.322
11070	R											16.857	16.857
11080	R											7.740	7.740
11090	R			85.459									85.459
11100	R											1.000	1.000
11120	R			14.370									14.370
11130	R											23.159	23.159
11150	R									12.100			12.100
11170	R											28.662	28.662
11190	R	44.689										133.132	177.821
11210	R											16.214	16.214
11240	R						238					12.862	13.100
11250	R											19.125	19.125
11330	R			17.511			16.438		22.722			49.751	106.422
12010	R											2.718	2.718
12030	R						3.725					1.530	5.255
12050	R											956	956
12080	R											2.500	2.500
12100	R											6.297	6.297
12110	R											5.399	5.399
Totale		44.689	0	117.340	0	0	20.401	0	22.722	17.422	0	327.902	550.476

La colonna "Storno" comprende somme che non hanno avuto una patrimonializzazione e pertanto, trattandosi di insussistenze di attività, vengono girate al conto economico alla voce E21 "Oneri straordinari".

• **Immobilizzazioni finanziarie**
BII1) e) Partecipazioni in altri enti

Conformemente a quanto previsto nella circolare n. 32/2002 del MEF che richiama espressamente il principio contabile n. 20 del CNDCEr, nella posta viene valorizzata una partecipazione nella società consortile "Terre d'amore in Abruzzo" per un valore di € 20.000 ed una partecipazione nella società consortile "Alto Sangro

Turismo” per un valore di € 1.000. I valori sono pari al costo di acquisto delle partecipazioni. Gli acquisti sono stati effettuati tutti nel 2013.

BIII4) Crediti finanziari diversi

Per complessivi € 1.162.622 pari alla somma del credito vantato al 31.12.2017 nei confronti della compagnia d'assicurazione “UnipolSai Assicurazioni” (ex Milano Assicurazioni), per la polizza a garanzia del TFR stipulata dal 2004 per i dipendenti dell'Ente, come da comunicazione della medesima compagnia prot. 3052 del 7.03.2018. Rispetto al valore iscritto nel Rendiconto dell'esercizio 2016, quest'ultimo pari ad € 1.025.250, si sono registrati: un incremento di € 42.248, per effetto del versamento del premio annuo dal capitolo 14070 relativo ai dipendenti di ruolo e un incremento di € 60.414 dal capitolo 2190 relativo al premio inerente il personale cosiddetto “stabilizzato” (quest'ultimo importo, onde evitare duplicazioni, è stato conseguentemente stornato dalla voce del Conto Economico “salari e stipendi”). Ai sopra descritti incrementi vanno contrapposte le utilizzazioni per € 0, ossia i versamenti effettuati dalla compagnia assicuratrice che l'Ente ha registrato per competenza nel 2017 sul capitolo di entrata 20010, che non transitano nel Conto Economico, e le rivalutazioni del credito contrattualmente stabilite, pari ad € 34.710, che invece figurano tra le “Rettifiche di valore di attività finanziarie” alla voce 18 b).

- ***Rimanenze***

C14) prodotti finiti e merci

Le rimanenze finali di beni dell'attività commerciale ammontano ad € 89.930 e risultano decrementate rispetto all'esercizio precedente di € 15.511. Il decremento viene rilevato con il segno positivo, nel conto economico, tra i costi di produzione alla voce B11.

- ***Residui attivi***

I residui attivi, complessivamente considerati, che misurano i crediti dell'Ente nei confronti di terzi, sono aumentati rispetto all'esercizio precedente di € 147.411, passando da € 1.901.696 ad € 2.049.107.

- ***Disponibilità liquide***

La consistenza delle disponibilità liquide a fine esercizio è € 4.035.493, di cui € 3.997.331 quale giacenza della cassa contanti presso l'istituto tesoriere “UBI Banca Spa” (ex “Banca Teatina Spa” ed ancora “Nuova Cassa di Risparmio di Chieti Spa”) ed € 38.162 quale saldo contabile al 31/12 del conto corrente Bancoposta n. 19576651, di cui alla comunicazione prot. 1861 del 9.02.2018, nel quale confluiscono, per una maggiore operatività e solo temporaneamente, le entrate provenienti dalla gestione commerciale, da sanzioni amministrative e da rimborsi diversi. Le variazioni intervenute, in corso d'anno, sono riportate nella tabella della “Situazione Amministrativa” sopraesposta e si compendiano in riscossioni per € 4.724.178 ed in pagamenti per € 5.167.958. Le disponibilità risultano così complessivamente diminuite di € 268.714 rispetto all'esercizio precedente.

PASSIVITÀ

- ***Patrimonio Netto***

Il patrimonio netto risulta aumentato di € 443.648 per effetto dell'avanzo economico avutosi al termine del 2017, ed ammonta complessivamente ad € 14.329.755.

- ***Fondo TFR***

Le variazioni del fondo TFR risultano essere le seguenti:

Consistenza al 31.12.2016	€	996.680
+ Rettifica (rilevata nel CE quale onere straordinario)	€	0
- Rettifica (rilevata nel CE quale provento straordinario)	€	0
+ Adeguamento per quota anno 2017	€	103.143
+ TFR versato da terzi per nuovo personale	€	0

- TFR erogati nel 2017 (cap. 15010 per € 0 e cap. 2190 per € 0)	€	0
- Anticipazioni erogate nel 2017	€	0
Consistenza al 31.12.2017	€	1.099.823

La quota dell'anno, pari ad € 103.143, viene indicata anche nella voce B9c) del Conto Economico. Per l'erogazione di TFR effettuata dal cap. 2190 per € 0, per le cessazioni del personale "stabilizzato" con i fondi opportunamente previsti, non è stata necessaria in questo esercizio effettuare – al fine di evitare una duplicazione, essendo somme già presenti tra i costi per "salari e stipendi" del Conto Economico – una rettifica in aumento alla voce E20 "Proventi straordinari".

• Residui passivi

I residui passivi, complessivamente considerati, che misurano i debiti dell'Ente nei confronti di terzi, sono diminuiti rispetto all'esercizio precedente di € 452.971, passando da € 5.960.168 ad € 5.507.197.

• Ratei e Risconti

In questa sezione, al punto 2), nella voce "Risconti passivi", trovano allocazione i contributi in conto capitale a destinazione vincolata erogati all'Ente. Essi sono stati contabilizzati conformemente a quanto disposto dalla circolare n. 05 del 30 gennaio 2006, emanata dal Ministero dell'Economia e delle Finanze, di integrazione alla circolare n. 32/2002 concernente le "linee guida sulla rappresentazione contabile di alcune poste di Bilancio", nella quale sono previsti due metodi di contabilizzazione dei contributi in conto capitale: quello cosiddetto "dei risconti" e quello denominato "della rappresentazione netta". Si precisa che a far data dal 2004 l'Ente, nella contabilizzazione dei suddetti contributi pubblici, ha ritenuto di adottare il criterio "dei risconti".

Il totale netto risultante al 31.12.2017, pari ad € 572.075, è stato "rinviato per competenza" agli esercizi successivi, attraverso l'iscrizione di risconti passivi, con apposita scrittura di giroconto. L'importo trova la giustificazione dal seguente calcolo: risconti al 31/12 dell'esercizio precedente (€ 616.256) + incremento dei contributi a destinazione vincolata dell'esercizio (€ 0) - parte di competenza/utilizzata nell'esercizio (€ 28.662) - storno per progetti conclusi da eliminare definitivamente € 15.519; quest'ultimo importo è stato stornato pari pari anche dalle "Immobilizzazioni in corso e accanti" delle Immobilizzazioni Immateriali e quindi si tratta semplicemente di una rettifica di natura contabile che non ha influenza sul conto economico; il valore di € 28.662 confluisce anche nel conto economico, alla voce A5 "altri ricavi e proventi", quale quota dei contributi in conto capitale di competenza dell'esercizio.

IL CONTO ECONOMICO

Il Conto Economico 2017 presenta ai fini comparativi gli importi delle corrispondenti voci dell'esercizio 2016, riclassificate ai sensi dell'art. 2425 c.c. Le risultanze complessive del Conto Economico (allegato 11) evidenziano un avanzo di € 443.648 quale risultanza di un risultato operativo (vedere anche allegato 12 del DPR 97/2003) di € 597.234, aumentato rispetto a € 410.064 avuto nel 2016, di proventi ed oneri finanziari con un risultato netto di € 23.473, di rettifiche di valore di attività finanziarie per un risultato netto di € 34.710, di proventi e oneri straordinari per un risultato netto di - € 76.613 ed imposte dell'esercizio di € 135.156.

Lo schema di cui all'allegato 11 del DPR 97/2003, presenta i seguenti importi.

- Il "valore della produzione" risulta essere di importo pari ad € 4.273.001 ed è diminuito rispetto all'anno precedente di € 748.768. Nell'esercizio si è registrato un aumento dei proventi e corrispettivi per la produzione delle prestazioni e/o servizi passati da € 64.605 dell'esercizio precedente ad € 72.647 dell'esercizio 2017. Nell'ambito di tale posta sono stati evidenziati separatamente i contributi di competenza dell'esercizio per un importo di € 4.106.069.

Si evidenzia che l'importo di € 4.200.354, indicato al punto A5), comprende appunto:

contributi in conto esercizio	€	4.077.407
+ quota contributi in c/capitale di competenza esercizio (da risconti passivi)	€	28.662
+ altri ricavi e proventi	€	94.285

C'è da precisare che nella voce A5 "Altri ricavi e proventi..." non sono stati compresi gli importi delle entrate relative alle partite di giro perché i relativi "mastrini", trovando perfetta compensazione (con le scritture in partita doppia finali) con i relativi importi delle uscite, presentano saldo zero;

- I "costi della produzione" presentano un importo complessivo di € 3.675.767 con un decremento di ben € 935.938 rispetto all'esercizio precedente. Il personale in servizio all'Ente al 31.12.2017 è composto da 1 direttore (attualmente, essendo il posto vacante, le funzioni, in attesa dell'espletamento delle procedure di nomina stabilite dalla legge, sono affidate con un rapporto di lavoro part-time e a scavalco, tramite apposita convenzione, al direttore del vicino Parco Regionale Sirente-Velino) e da 18 dipendenti di ruolo a cui si aggiungono ulteriori n. 35 unità di personale fuori ruolo assunto nel corso degli anni 2009, 2010 e 2011 a conclusione delle procedure concorsuali attivate dall'Ente nell'ambito delle stabilizzazioni di cui al comma 940 della Legge 296/06, articolo 27 bis del Decreto Legge 157/07 ed autorizzate con DPR del 27 dicembre 2007. Il costo complessivo, relativo sia alle unità di ruolo che fuori ruolo, ammonta complessivamente ad € 1.329.116. C'è da rilevare che l'Ente, nonostante la pianta organica quasi triplicata, con l'ovvia ripercussione dell'aumento dei relativi costi, è riuscito a mantenere sotto controllo i costi per i servizi. La voce "salari e stipendi", onde evitare duplicazioni, è stata depurata della somma di € 60.414 relativa al versamento del premio annuo per la polizza TFR del personale stabilizzato che pertanto va a diretto incremento della voce dello Stato Patrimoniale "Crediti finanziari diversi" (si veda quanto detto sopra). Tra gli "oneri diversi di gestione", alla voce B14, sono state aggiunte le somme provenienti dai capitoli in conto capitale che non hanno avuto una "patrimonializzazione".
- L'ammortamento complessivo delle immobilizzazioni immateriali e materiali è stato di € 229.189, calcolato con il sistema delle aliquote d'ammortamento descritte nella sezione della presente Nota integrativa "Altre Informazioni - Ammortamenti ed Accantonamenti";
- I proventi finanziari per la categoria d) "proventi diversi dai precedenti" sono stati pari ad € 23.473 e sono dovuti all'incremento del saldo al 31.12 del conto Banco Posta.
- Gli interessi e gli altri oneri finanziari sono pari a zero.
- Le rettifiche di valore di attività finanziarie sono rappresentate da € 34.710 a titolo di rivalutazione dei "crediti finanziari diversi" iscritti nell'attivo dello Stato Patrimoniale (polizza per il TFR dei dipendenti, si veda quanto detto sopra a commento della posta "crediti finanziari diversi" dello Stato Patrimoniale).
- I proventi straordinari dell'esercizio sono rappresentati da € 14.219 di cui: € 0 per l'incremento delle immobilizzazioni tecniche a seguito delle donazioni di beni ricevute dal Ministero dell'Ambiente; € 14.219 per l'incremento delle immobilizzazioni tecniche avutesi con acquisti effettuati utilizzando i capitoli di parte corrente e che si è deciso di ricomprendere in questa posta anziché portare in diminuzione dei costi o in aumento dei ricavi per una maggiore chiarezza; € 0 per la rettifica operata sul Fondo TFR (si veda quanto specificato sopra nel paragrafo dedicato al TFR); € 0 per le rettifiche operate sul valore delle Immobilizzazioni materiali.
- Gli oneri straordinari ammontano ad € 329.491 e sono: € 327.902 relativi allo storno relativo ad immobilizzazioni in corso ed acconti che, iscritti negli esercizi precedenti, non si sono tradotti in poste patrimonializzabili (si veda tabella alla pagina 8); € 1.589 per dismissioni e/o decrementi di valore di immobilizzazioni materiali.
- Le "sopravvenienze attive ed insussistenze del passivo derivanti dalla gestione dei residui" trovano il loro fondamento nel provvedimento di "riaccertamento dei residui" con il quale sono stati radiati, appunto, residui passivi per un importo complessivo di € 258.352;
- Le "sopravvenienze passive ed insussistenze dell'attivo derivanti dalla gestione dei residui" trovano il loro fondamento nel provvedimento di "riaccertamento dei residui" con il quale sono stati radiati, appunto, residui attivi per un importo complessivo di € 19.693.

4) ALTRE INFORMAZIONI

AMMORTAMENTI e ACCANTONAMENTI

Per gli ammortamenti e gli accantonamenti, fino al 31.12.2006, sono state seguite le indicazioni contenute nella nota del Ministero dell'Ambiente n. SCN/III DIV/95/14392 del 19/10/95 e, nel caso in cui la predetta nota,

come per gli impianti, le attrezzature e i macchinari, non indicava una percentuale di ammortamento, si è operato in conformità alle disposizioni contenute all'art. 2426, punto 2, del codice civile, ossia le immobilizzazioni e quindi gli ammortamenti sono stati valutati in relazione alla "loro residua possibilità di utilizzazione".

Le aliquote d'ammortamento, ridotte al 50% nel primo anno, adottate fino al Consuntivo dell'esercizio 2005, sono state le seguenti:

- Edifici-Fabbricati: coefficiente ordinario del 3%;
- categoria B1 Impianti attrezzature e macchinario: coefficiente ordinario del 15%;
- categoria B2 Automezzi: coefficiente ordinario del 20%;
- categoria B3 Mobili e macchine d'ufficio: coefficiente ordinario del 12%;
- categoria B4 Licenze d'Uso, Software, si è proceduto, sempre fino al 2005, prudentemente e in sintonia con la normativa fiscale, ad un ammortamento "diretto" in quote non superiori ad 1/3.

A seguito di quanto stabilito dalla Circolari del Ministero dell'Economia e Finanze n. 42/2004 e N. 43/2006, con decorrenza dall'anno 2006, sono state applicate le nuove direttive concernete i beni mobili di proprietà dello Stato e le nuove aliquote per "universalità di beni mobili" acquisiti dopo l'anno 2000, senza più apportare la riduzione al 50% del primo anno. Le aliquote applicate, pertanto, sono le seguenti per ciascuna categoria:

- categoria B1 Impianti attrezzature e macchinario: aliquota del 5%;
- categoria B2 Automezzi: aliquota del 20%;
- categoria B3 Mobili e macchine di ufficio: aliquota del 10% (utilizzata fino al 2007);
- categoria B4 Licenze d'Uso Software: aliquota del 20%;
- categoria B5 Hardware: aliquota del 25%;
- categoria B6 Concessioni e simili: % in base alla durata della concessione;
- categoria B7 Macchine d'ufficio, telefonini, ecc.; aliquota 20% (dal 2008).

Per gli Edifici e Fabbricati si è continuato ad applicare la precedente l'aliquota ordinaria al 3%.

PERSONALE DIPENDENTE E TFR


Il personale in servizio all'Ente al 31.12.2017 è composto da 18 dipendenti di ruolo a cui si aggiungono ulteriori n. 35 unità di personale fuori ruolo assunto nel corso degli anni 2009, 2010 e 2011 a conclusione delle procedure concorsuali attivate dall'Ente nell'ambito delle stabilizzazioni di cui al comma 940 della Legge 296/06, articolo 27 bis del Decreto Legge 157/07 ed autorizzate con DPR del 27 dicembre 2007.

Al suddetto personale è da aggiungere il Direttore, fuori ruolo, nominato dal Ministero dell'Ambiente. Attualmente essendo il posto di direttore vacante, le funzioni – in attesa dell'espletamento delle procedure di nomina stabilite dalla legge – sono affidate, con un rapporto di lavoro part-time e a scavalco, tramite apposita convenzione, al direttore del vicino Parco Regionale Sirente-Velino

Nell'anno 2017 risultano accantonati € 1.099.823 per T.F.R. nell'apposito Fondo all'uopo previsto. Tale valore è stato determinato in conformità a quanto stabilito dall'art. 1 della Legge 29 gennaio 1994, n. 87, e dall'art. 2 della Legge 8 agosto 1995, n. 335, che espressamente richiama, per il personale assunto dal 1° gennaio 1996, le disposizioni dell'art. 2120 del Codice Civile. L'articolo ultimo citato dice che: "In ogni caso di cessazione del rapporto di lavoro subordinato, il prestatore di lavoro ha diritto ad un trattamento di fine rapporto. Tale trattamento si calcola sommando per ciascun anno di servizio una quota pari e comunque non superiore all'importo della retribuzione dovuta per l'anno stesso divisa per 13,5". Il trattamento accantonato, inoltre, è stato rivalutato, nei termini di legge, in base all'indice ISTAT relativo all'anno 2017. Sulla predetta rivalutazione è stata anche versata la relativa imposta sostitutiva così come prescritto dalle norme tributarie.

DISPOSIZIONI SUL CONTENIMENTO DELLA SPESA PUBBLICA

Con nota prot. n. 4804 del 26.04.2017 l'Ente ha provveduto all'invio al presidente del proprio Collegio Sindacale, per l'inoltro da parte di quest'ultimo tramite e-mail all'autorità vigilante, dell'allegato 2, della



circolare MEF - RGS n. 18 (prot. 69826 del 13.04.2017) (Enti e organismi pubblici – bilancio di previsione per l'esercizio 2017).

Nel corso del 2017 l'Ente ha effettuato i seguenti versamenti al bilancio dello Stato:

- € 32.695,89 in data 17.03.2017 (mandato n. 271) ai sensi dell'art. 61, commi 1, 2, 3, 5, 6 e 17 del DL 112/2008;

- € 44.516,37 in data 17.10.2017 (mandato n. 968) ai sensi dell'art. 6, commi 3, 7, 8, 9, 12, 13, 14 e 21 del DL 78/2010 (€ 39.197,06) e dell'art. 67, comma 6, del DL 112/2008 (€ 5.319,31).

Riepilogo adempimenti per il contenimento delle spese sul bilancio consuntivo 2017

1) DI 95/2012 convertito con modifiche nella Legge 135/2012 e art. 15 DI 66/2014

Art. 5, comma 2, così come sostituito dall'art. 15 del DI 66/2014.

A decorrere dal 1° maggio 2014 la spesa annua per l'acquisto, la manutenzione, il noleggio e l'esercizio delle autovetture, nonché per l'acquisto di buoni taxi, non dovrà superare il 30% della spesa sostenuta nel 2011. Il limite può essere derogato, per il solo anno 2014, esclusivamente per effetto di contratti pluriennali già in essere. La limitazione non si applica alle autovetture utilizzate dai Vigili del fuoco o per i servizi istituzionali di tutela dell'ordine e della sicurezza pubblica.

Capitolo 4190 Spese per la gestione degli automezzi (carburante, lubrificante, assicurazione, bolli, ecc)

al 31/12/2011 le somme impegnate sono state: €. 66.888,11

di cui €. 32.094,41 impegnate per gli agenti del CFS-CTA che non sono soggette a riduzione; per cui la riduzione del 30% deve essere operata solo sulla differenza pari ad € 34.793,70. Lo stanziamento per il 2017 sul capitolo è stato pertanto di € 42.532,52 (= 32.094,41 + 30% di 34.793,70).

Note: nel capitolo sono presenti anche le somme previste per gli organi di polizia e controllo (Carabinieri Forestali). Dal 2009 al 2012 l'Ente è passato da 25 a 55 unità di personale, sono accresciuti gli oneri obbligatori per la sicurezza (pneumatici invernali obbligatori, ecc.). Vi è da sottolineare che tra i compiti dell'Ente vi sono anche missioni ispettive ed istituzionali (rilascio di nullaosta, sopralluoghi, ecc.).


Capitolo 12050 Acquisto di automezzi, attrezzature, mezzi, ecc.

Note: nel capitolo, nel 2011, non vi sono state somme inerenti l'acquisto di automezzi e quindi non vi sono riduzioni da operare.

Art. 8, comma 3

Le spese per consumi intermedi da parte di enti ed organismi pubblici sono ridotti in misura pari al 5% per l'anno 2012 ed al 10% a decorrere dall'anno 2013 della spesa sostenuta per consumi intermedi nell'anno 2010.

Note: l'Ente nel 2012, rispetto al 2010, ha più che raddoppiato il proprio personale con assunzioni effettuate in forza di specifico atto normativo con evidente e logico aumento delle spese per consumi e servizi nonché per gli accresciuti e obbligatori oneri di sicurezza. Inoltre, nei capitoli di bilancio dell'Ente, vi sono anche le spese "intermedie" per il personale di sorveglianza del Corpo Forestale dello Stato che, in base a specifico DPCM, sono a carico dell'Ente e che negli ultimi anni si sono accresciute esponenzialmente (si pensi al costo del carburante, ai bolli auto e alle assicurazioni). Nonostante quanto appena detto l'Ente è riuscito comunque a contenere le suddette spese ed ha relazionato in merito il Ministero vigilante con nota prot. 1614 del 10/02/17, allegando le prescritte schede. Il Ministero vigilante ha così provveduto al riversamento complessivo per tutti gli Enti di propria competenza come da nota prot. 8042 del 19/04/17.



2) DL 78/2010, convertito con modifiche nella Legge 122/2010**Art. 6, comma 2**

La partecipazione agli organi collegiali e la presidenza degli stessi è a titolo onorifico.

Note: il titolo onorifico è stato escluso per i Presidenti degli Enti Parco

Art. 6, comma 3

Riduzione dal 2011 al 2013 del 10% rispetto alla misura al 30/04/2010 delle indennità, dei compensi, dei gettoni, delle retribuzioni, ecc. per organi.

Capitolo 1030 Compensi ai componenti il Collegio dei Revisori

al 30/04/2010 la misura dei compensi era così fissata:

Presidente	€.	1.840,68
Componente	€.	1.215,96
Componente professionista (compresi CAP e IVA)	€.	1.518,00
Totale al 30/04/2010	€.	4.574,64
Riduzione del 10% (- 457,46), nuova misura totale	€.	4.117,18
Riduzione di spesa prevista da riversare	€.	457,46

Note: l'Ente dal 2007 al 2014 non ha avuto il Consiglio Direttivo e tale comma non si applica alla retribuzione del Direttore.

Capitolo 1040 Compensi ai componenti i comitati di consulenza

al 30/04/2010 la misura dei compensi era fissata in	€.	5.451,00
per gli anni dal 2011 al 2013 lo stanziamento viene previsto in	€.	4.905,90
Riduzione di spesa prevista da riversare	€.	545,10

Note: Si tratta dell'Organismo Indipendente di Valutazione (OIV).

Art. 6, comma 7 con ulteriore riduzione ai sensi dell'art. 1, comma 5, del DL 101/2013

Riduzione dal 2011 dell'80% rispetto al 2009 della spesa annua per studi ed incarichi di consulenza.

Capitolo 4380 Spese per collaborazioni amministrative e tecniche

al 31/12/2009 le somme impegnate sono state:	€.	22.671,62
Riduzione dell'80% (- 18.137,30), nuova misura totale	€.	4.534,32
Riduzione di spesa prevista da riversare	€.	18.137,30

Ai sensi dell'art. 1, comma 5, del DL 101/2013 lo stanziamento sul capitolo viene ulteriormente ridotto dal 2015 del 25% e quindi lo stanziamento 2017 è stato fissato in € **2.720,60**.

Note: la riduzione di cui al presente comma non si dovrebbe applicare al capitolo 5020 "Ricerche Scientifiche, studi, pubblicazioni" trattandosi di attività istituzionali.

Art. 6, comma 8

Riduzione dal 2011 dell'80% rispetto al 2009 della spesa annua per relazioni pubbliche, convegni, mostre, pubblicità e rappresentanza. Convegni e cerimonie devono essere autorizzate dai ministeri.

Capitolo di bilancio	imp. 2009	riduzione	stanz. 2017			
Cap. 4320 Spese per la realizzazione e la promozione di manifestazioni varie	€.	0,00	€.	0,00		
Cap. 4340 Spese per la partecipazione a fiere, mostre, convegni, ecc.	€.	800,00	€.	640,00	€.	160,00
Cap. 4360 Spese di rappresentanza	€.	253,00	€.	202,40	€.	50,60
Cap. 4410 Spese per pubblicità	€.	0,00	€.	0,00	€.	0,00

Totali €. 842,40 €. 210,60

Art. 6, comma 9

Dal 2011 divieto di effettuare sponsorizzazioni.

Note: il Parco non effettua sponsorizzazioni.

Art. 6, comma 12

Dal 2011 la spesa annua per le missioni deve essere ridotta del 50% rispetto al 2009.

Capitolo 1050 Indennità e rimborso spese di trasporto-missioni agli organi istituzionali

al 31/12/2009 le somme impegnate sono state: €. 4.677,55
 Riduzione del 50% (- 2.338,78), nuova misura totale €. 2.338,77
 Riduzione di spesa prevista da riversare €. 2.338,78

Note: l'Ente non ha avuto il Consiglio Direttivo dal 2007 al 2014. Nel 2015 il consiglio è stato ricostituito ma le somme previste a titolo di rimborso spese, nei limiti ferrei così come stabiliti dalla legge e che dovrebbero coprire tutti i rimborsi di tutti gli organi istituzionali, appaiono sicuramente insufficienti nel caso specifico, a dare un minimo di operatività a quello che dovrebbe essere l'organo principe per le scelte politiche, strategiche ed economiche dell'Ente. Da rilevare che i componenti del Consiglio Direttivo risiedono tutti fuori della sede dell'Ente ed alcuni anche fuori regione. Nel 2017, come già accaduto anche per il 2016, l'Ente, essendo ormai del tutto insufficiente lo stanziamento sul capitolo, ha attivato la procedura stabilita all'art. 6, comma 12, del DI 78/2010 e, con apposita deliberazione del proprio consiglio direttivo (la n. 10 del 26/04/17), inviata preliminarmente all'organo vigilante ed al proprio collegio dei revisori che non hanno opposto rilievi, ha provveduto a stanziare ed impegnare maggiori risorse all'uopo.

Capitolo 2070 Indennità e rimborso spese trasporto per missioni e trasferimenti

al 31/12/2009 le somme impegnate sono state: €. 10.442,11
 di cui €. 7.237,92 impegnate per gli agenti del CTA e per i dipendenti dell'Ente comunque addetti ad attività ispettive istituzionalmente previste (monitoraggi, rilascio di nullaosta, sopralluoghi, quantificazione danni, ecc.) che non sono soggette a riduzione; per cui la riduzione del 50% deve essere operata solo sulla differenza pari ad € 3.204,19 e sarà pari ad € 1.602,09 che rappresenta anche l'importo da riversare. Lo stanziamento per il 2017 sul capitolo è stato pertanto di € 8.840,02 (= 7.237,92 + 50% di 3.204,19).

Note: si tenga presente che dal 2009 al 2011 l'Ente è passato da 25 a 61 unità di personale e tra i compiti dell'Ente vi sono, come già detto, anche missioni ispettive ed istituzionali (rilascio di nullaosta, sopralluoghi, monitoraggi, valutazione danni, ecc.).

Art. 6, comma 13

Dal 2011 la spesa annua per l'attività di formazione deve essere ridotta del 50% rispetto al 2009. La riduzione non si applica alle forze di polizia e ai vigili del fuoco.

Capitolo 2090 Spese per la partecipazione del personale a corsi di perfezionamento ed aggiornamento

al 31/12/2009 le somme impegnate sono state: €. 3.775,50
 Riduzione del 50% (- 1.887,75), nuova misura totale €. 1.887,75
 Riduzione di spesa prevista da riversare €. 1.887,75

Capitolo 4330 Spese per corsi di formazione professionale

Note: nel 2009 il Parco non ha impegnato somme sul capitolo e non sono stati previsti stanziamenti per il 2017.

Art. 6, comma 14

Dal 2011 la spesa annua per l'acquisto, la manutenzione, il noleggio e l'esercizio delle autovetture deve essere ridotta del 20% rispetto al 2009. Il limite può essere derogato, per il solo anno 2011, esclusivamente per effetto di contratti pluriennali già in essere. La limitazione non si applica alle autovetture utilizzate dai Vigili del fuoco e per i servizi istituzionali di tutela dell'ordine e della sicurezza pubblica. Si veda quanto detto per il punto 1) DI 95/2012 convertito con modifiche nella Legge 135/2012, Art. 5, comma 2.

Capitolo 4190 Spese per la gestione degli automezzi (carburante, lubrificante, assicurazione, bolli, ecc)

al 31/12/2009 le somme impegnate sono state:	€.	66.930,95
Riduzione del 20% (- 13.386,19), nuova misura totale	€.	53.544,76
Riduzione di spesa prevista da riversare	€.	13.386,19

Note: nel capitolo sono presenti anche le somme previste per gli organi di polizia e controllo (Carabinieri Forestali). Dal 2009 al 2011 l'Ente è passato da 25 a 61 unità di personale, sono accresciuti gli oneri obbligatori per la sicurezza (pneumatici invernali obbligatori, ecc.). Tra i compiti dell'Ente vi sono anche missioni ispettive ed istituzionali (rilascio di nullaosta, sopralluoghi, ecc.). In merito allo stanziamento 2016 si veda quanto detto per il punto 1) ossia "DI 95/2012 convertito con modifiche nella Legge 135/2012, Art. 5, comma 2".

Capitolo 12050 Acquisto di automezzi, attrezzature, mezzi, ecc.

Note: nel capitolo, nel 2009, non vi sono state somme inerenti l'acquisto di automezzi e quindi non vi sono riduzioni da operare.

Art. 6, comma 21

Le somme provenienti dalle riduzioni di spesa di cui sopra devono essere riversate annualmente ad apposito capitolo dell'entrata del bilancio dello Stato.

Le somme da riversare sono:

comma 3 (indennità, compensi, gettoni, retribuzioni, ecc.)	€.	1.002,56
comma 7 (studi ed incarichi di consulenza)	€.	18.137,30
comma 8 (relazioni pubbliche, convegni, mostre, pubblicità e rappresentanza)	€.	842,40
comma 12 (missioni)	€.	3.940,86
comma 13 (spese per formazione)	€.	1.887,75
<u>comma 14 (autovetture)</u>	€.	<u>13.386,19</u>
Totale	€.	39.197,06

La somma complessiva da riversare allo Stato, pari a 39.197,06 euro, è stata allocata nel bilancio di Previsione 2017, al capitolo 10060, ed è stata riversata – come da indicazioni della circolare n. 19 del 16/058/2011 – in favore dello Stato sul capitolo n. 3334 di capo X, denominato "Somme provenienti dalle riduzioni di spesa derivanti dall'adozione delle misure di cui all'art. 6 del decreto-legge 31 maggio 2010, n. 78, versate dagli enti e dalle amministrazioni dotati di autonomia finanziaria", come detto all'inizio del presente paragrafo, entro il 31/10/2017.

Art. 8, comma 1

Le spese di gestione degli immobili delle pubbliche amministrazioni non possono superare il 2% del valore dell'immobile (la limitazione non si applica alle spese per la sicurezza e agli interventi obbligatori ai sensi del Codice dei beni culturali e del paesaggio).

In merito all'applicazione ed interpretazione esatta dell'art. 2, commi 618-623, della legge 244/2007, nel caso specifico dell'Ente Parco Majella, il valore degli immobili di proprietà o detenuti è stato stimato recentemente e sommariamente in oltre 7 milioni di euro e quindi gli importi stanziati nei

capitoli: 4070 “manutenzione riparazione ed adattamenti locali e relativi impianti”, di parte corrente, e 12100 “manutenzione fabbricati, impianti, attrezzi e macchinari”, di conto capitale, sono ampiamente al di sotto dei limiti, non considerando che tra gli importi previsti vi sono anche oneri e spese per la sicurezza.

Art. 9, comma 28

Le spese per il personale a tempo determinato o con convenzioni, ovvero con contratti di collaborazione coordinata e continuativa, nonché il ricorso alle somministrazioni di lavoro, non possono superare il 50% della spesa sostenuta complessivamente per le medesime finalità nel 2009.

Nel 2009 l'Ente ha impegnato complessivamente 48.000 euro, ripartiti sui capitoli 4050 e 4380, a titolo di spese per collaborazioni e per la somministrazione di lavoro. Nel 2017 il limite da rispettare è stato dunque di 24.000 euro. Nella limitazione suddetta non dovrebbero rientrare le spese, allocate nel capitolo 2020 delle Uscite, da sostenere per la sostituzione, con personale esterno assunto con contratti a tempo determinato, del personale dell'Ente in astensione per maternità.

3) Limitazioni di spesa stabilite da vari provvedimenti normativi così come riassunte e coordinate nella Circolare del MEF n. 2 del 22/01/2010 (con riferimento particolare al DL 112/2008)

Consumi Intermedi

Taglia carta: l'Ente attualmente non stampa né pubblica relazioni distribuite gratuitamente. Dal 2009 l'Ente ha sostituito l'abbonamento in formato cartaceo alla Gazzetta Ufficiale con un abbonamento telematico, con conseguente rideterminazione della relativa spesa. L'Ente sta incentivando già da anni l'utilizzo della posta elettronica certificata e la conservazione elettronica dei documenti.

Risparmio energetico: l'Ente ha attuato concrete misure per il contenimento delle spese per l'approvvigionamento di combustibile per riscaldamento e per l'energia elettrica. Sono stati approntati specifici progetti riguardo al solare termico e all'energia fotovoltaica dotando diverse strutture detenute dall'Ente di pannelli solari. Gli impianti fotovoltaici sono entrati in funzione e l'Ente incassa delle rilevanti somme derivanti dal riconoscimento del contributo spettante per l'energia elettrica prodotta.

Sistema degli acquisti di beni e servizi: tutti gli acquisti di beni e servizi vengono effettuati dall'Ente nel rispetto delle misure volte a razionalizzazione il sistema degli acquisti della pubblica amministrazione tenendo conto dei parametri di prezzo-qualità di cui al comma 3 dell'art. 26 della legge 488/1999.


Posta elettronica: l'Ente ha attivato una casella aziendale di posta certificata con la quale si inviano le comunicazioni agli enti e ai privati che sono abilitati a riceverle.

Spese postali e telefoniche: i contratti di telefonia fissa e mobile sono stati recentemente rivisti e razionalizzati; le spese postali, in conseguenza dell'incremento dell'utilizzo della posta elettronica e/o certificata, sono state conseguentemente ridotte.

Piani triennali: ai fini del contenimento delle spese di funzionamento delle proprie strutture, in termini di razionalizzazione dell'utilizzo delle dotazioni strumentali, delle autovetture, dei beni immobili, l'Ente ha approntato una programmazione opportuna.

Immobili: dato che il valore degli immobili di proprietà o detenuti dall'Ente è stato stimato recentemente e sommariamente in 7 milioni di euro, gli importi stanziati nei capitoli: 4070 “manutenzione riparazione ed adattamenti locali e relativi impianti”, di parte corrente, e 12100 “manutenzione fabbricati, impianti, attrezzi e macchinari”, di conto capitale, sono ampiamente al di sotto dei limiti, non tacendo inoltre che tra gli importi previsti vi sono anche oneri e spese per la sicurezza.

Autovetture: le prescrizioni in merito alla riduzione delle spese inerenti l'acquisto, la manutenzione, il noleggio e l'esercizio di autovetture, riassunte nella circolare MEF n. 2 del 22/01/2010, sono state superate da quelle stabilite dal DL 78/2010, all'articolo 6, comma 14, a cui si rimanda (si veda sopra). Ad ogni buon fine si fa presente che nei capitoli di bilancio specifici sono imputate anche le somme previste per gli organi di polizia e controllo (Carabinieri Forestali) e che, dal 2009 al 2010, l'Ente è passato da 25 a 55 unità di personale, con accresciuti e consequenziali maggiori oneri obbligatori per la sicurezza (pneumatici invernali obbligatori, manutenzioni periodiche, aumento costi carburanti e lubrificanti, ecc.). Si sottolinea in ultimo che tra i compiti dell'Ente vi sono anche missioni ispettive ed istituzionali (rilascio di nullaosta, sopralluoghi, ecc.).



Collaborazioni e consulenze

Le disposizioni inerenti la limitazione delle spese per gli incarichi di collaborazione e per le consulenze, così come riassunte e disciplinate nella circolare MEF n. 2 del 22/01/2010, appaiono superate da quelle stabilite dagli articoli 6, comma 7, e 9, comma 20, del DL 78/2010 a cui si rimanda (si veda sopra). Per gli anni 2010 e precedenti, le suddette limitazioni, in applicazione della circolare MEF sopra citata, sono state ampiamente rispettate come da note, tabelle e prospetti allegati ai vari bilanci e/o trasmessi all'attenzione del Ministero vigilante.

Spese per organi collegiali ed altri organismi

Anche in questo caso, le disposizioni inerenti la riduzione delle indennità, compensi, gettoni, retribuzioni o altre utilità comunque denominate, corrisposte ai componenti di organi di indirizzo, direzione e controllo, consigli di amministrazione e organi collegiali comunque denominati, così come riassunte e disciplinate nella circolare MEF n. 2 del 22/01/2010, appaiono superate da quelle stabilite dai vari articoli del DL 78/2010 a cui si rimanda (si veda sopra). Per gli anni 2010 e precedenti, le suddette riduzioni, in applicazione della circolare MEF sopra citata, sono state ampiamente rispettate come da dati presenti nei vari bilanci. Si tenga presente che l'Ente dal 2007 al 2014 non ha avuto il Consiglio Direttivo e che nel 2010 il Commissario Straordinario pro tempore aveva rinunciato ai propri compensi.

Altre spese

Spese per relazioni, pubbliche, convegni, ecc.: le riduzioni in parola sono state quantificate in € 3.252,25 così come risultanti e attestate nella relazione allegata alla nota del 30/04/2010, prot. 4176, inviata al Ministero vigilante. La somma complessiva da riversare allo Stato quindi, pari a 3.252,25 euro, è stata allocata nel bilancio di Previsione 2017, al capitolo 10060, ed è stata riversata – come da indicazioni delle circolari n. 2 del 22/01/2010 e n. 33 del 28/12/2011 – in favore dello Stato sul capitolo n. 3492 di capo X, denominato "Somme da riversare ai sensi dell'art. 61, comma 17, del decreto legge 112/2008, da riassegnare ad apposito fondo di parte corrente, previsto dal medesimo comma", come spiegato all'inizio, entro il 31/03.

Spese per sponsorizzazioni: come già rilevato in relazione alle prescrizioni di cui all'art. 6, comma 9, del DL 78/2010 (si veda sopra), l'Ente, almeno dal 2009, non ha effettuato sponsorizzazioni.

Incentivo per la progettazione: la limitazione in parola, imposta dall'art. 61 del DL 112/2008, è stata abrogata per effetto dell'art. 35, comma 3, della legge 183/2010.

Applicazione DL 112/2008 conv. L. 133/2008

Art. 61, comma 9: non vi sono dipendenti dell'Ente componenti o segretari di collegi arbitrali e quindi non vi sono somme da riversare.

Art. 67, comma 6: Riguardo alla disposizione in parola che prevede una riduzione del fondo trattamenti accessori dipendenti con conseguente riversamento nelle casse dello Stato, ai sensi del comma 6 dell'art. 67 del DL 112/2008, dei risparmi conseguiti, si puntualizza che il Ministero vigilante con la nota prot. 43894 del 4/9/2013 ha chiarito alcuni aspetti applicativi che si sono concretizzati in una riduzione per l'Ente, da operare e riversare annualmente, come è stato fatto, entro il 31/10, di € 5.319,31.

Applicazione DL 201/2011 conv. L. 214/2011

Art. 23-ter, comma 4: non vi sono somme da riversare in quanto l'Ente non ha dipendenti che superano il compenso, anche cumulato, del primo presidente della corte di cassazione ed inoltre, l'Ente non ha personale fuori ruolo in comando presso altri enti.


Applicazione Legge 24 dicembre 2012 n. 228

Art. 1, comma 108: l'Ente non risulta interessato dalla presente disposizione normativa.

Art. 1, comma 111: l'Ente non risulta interessato dalla presente disposizione normativa.

Art. 1, commi 141 e 142: la riduzione di spese prevista nel presente comma è scaduta e quindi il versamento relativo non è più dovuto.

Applicazione DL 66/2014 conv. L. 89/2014



Art. 15: l'Ente rispetta le limitazioni della presente disposizione normativa.

NOTIZIE RELATIVE ALLA CASSA ED ALTRE LIQUIDITA'

La consistenza della cassa all'inizio dell'esercizio 2017 ammontava ad € 4.441.110,82, importo attestato dal Collegio dei Revisori, nel Verbale n. 01/2017 del 20 aprile 2017, che in tale sede ha provveduto a riconciliare il suddetto importo con quanto comunicato dall'Istituto tesoriere.

La consistenza della cassa alla fine dell'esercizio 2017, di € 3.997.331,33, viene confermata esattamente dal Tesoriere dell'Ente (UBU Banca Spa) con la nota acquisita il 11/04/2018 prot. 4481 e corrisponde, a meno della diversa classificazione economica dei dati per i diversi criteri di aggregazione usati rispetto al bilancio dell'Ente, ai prospetti dei dati stampati dal sito SIOPE del MEF (al 31/12 risultavano € 359,79 di riscossioni effettuate dal Tesoriere ed € 4.212,09 di pagamenti effettuati dal Tesoriere non ancora contabilizzati nella contabilità speciale che sono stati regolarizzati nei primi giorni del 2018).

Per tutte le entrate a favore dell'Ente Parco provenienti da attività commerciale e/o da sanzioni amministrative, si utilizza, ai sensi dell'art. 50, comma 6, del D.P.R. N. 97/2003, il conto corrente BancoPosta n. 19576651. Le suddette somme, una volta accertate, affluiscono all'Istituto Tesoriere tramite regolari reversali d'incasso. Al 31/12/2017 il conto corrente postale, come risulta anche dallo Stato Patrimoniale, presenta un saldo contabile attivo di € 38.161,75, come da nota BancoPosta acquisita agli atti dell'Ente con il protocollo n. 1861 del 9/02/2018.

Il Bilancio di Previsione dell'anno 2017, approvato definitivamente dal Ministero dell'Ambiente e Tutela del Territorio e del Mare con nota prot. 7490 dell'11.04.2017, acquisita agli atti dell'Ente con il protocollo n. 4206 del 12.04.2017, cui questo Bilancio Consuntivo si riferisce, è stato oggetto di variazioni/assestamenti con Delibera del Consiglio Direttivo n. 22 del 25.11.2017 regolarmente trasmessa al MATTM, al MEF ed alla Corte dei Conti con nota prot. 13870 del 1/12/2017 ed approvata dal Ministero vigilante con nota prot. 1142 del 19.01.2018 (Ns. prot. 934 del 24.1.2018).

Si rinvia alla Relazione sulla Gestione del Presidente, per le notizie in merito alla gestione dell'Ente nei suoi settori operativi e per i fatti di rilievo meritevoli di segnalazione avvenuti anche dopo la chiusura dell'esercizio.

Guardiagrele, 23/04/2018

Il Direttore
(Arch. Oremo DI NINO)



Allegato 03 al VERBALE N. 01/2018 del 16/04/2018

PARCO NAZIONALE DELLA MAJELLA

RELAZIONE AL RENDICONTO GENERALE DELL'ESERCIZIO FINANZIARIO

2017

Il Rendiconto generale dell'esercizio finanziario 2017 predisposto dall'organo dell'Ente è stato trasmesso al Collegio dei revisori dei conti, per il relativo parere di competenza, con nota n. 3994 del 28 marzo 2018.

Detto elaborato contabile si compone dei seguenti documenti:

- Conto del bilancio (Rendiconto finanziario decisionale e gestionale);
- Conto economico;
- Stato patrimoniale;
- Nota Integrativa.

Inoltre, risultano allegati al predetto rendiconto, come previsto dal regolamento di contabilità dell'Ente:

- La situazione amministrativa;
- La relazione sulla gestione;
- Situazione dei residui attivi e passivi;
- Prospetto delle spese per missioni e programmi;
- Elenco beni del patrimonio immobiliare dell'ente.

CONSIDERAZIONI GENERALI

Con riferimento alla struttura ed al contenuto, il rendiconto generale è stato predisposto in conformità al Regolamento di contabilità dell'Ente ed alla normativa vigente in materia (DPR n. 97/2003).


Dalla documentazione fornita risulta che l'Ente ha provveduto alla redazione del prospetto riepilogativo nel quale viene riassunta la spesa classificata in base alle missioni ed ai programmi individuati applicando le prescrizioni contenute nel DPCM 12 dicembre 2012 e le indicazioni di cui alla Circolare del Dipartimento della RGS n. 23 del 13 maggio 2013. Inoltre è stato adottato il piano dei conti integrato di cui al DPR n. 132/2013.

Non è presente il parere della Comunità del parco al quale è stato inoltrato con nota n. 3994 del 28.03.18.

Il bilancio di previsione 2017 è stato approvato dal Consiglio direttivo con delibera n. 21 del 28 ottobre 2016 e dal Ministero vigilante con nota 1142 del 19 gennaio 2018.

E' stato oggetto di variazioni con il provvedimento di assestamento approvato con delibera n. 22 del 25 novembre 2017 per il finanziamento da parte della regione Abruzzo dei progetti "Tutela, valorizzazione e regolamentazione dell'accesso dell'area di attrazione naturale" e "interventi per la valorizzazione di aree di attrazione naturale di rilevanza strategica in processi di sviluppo comprensoriale Sic Majella" e la compartecipazione dei comuni e per consentire l'adeguamento dell'avanzo di amministrazione e dei residui attivi e passivi.

Sono intervenute, inoltre, variazioni compensative approvate con determinazione n. 765 del 19 luglio 2017 e n. 1121 del 16 ottobre 2017.



Il Collegio prende in esame il Rendiconto Generale per l'esercizio 2017 che è così riassunto nelle seguenti tabelle:

QUADRO RIASSUNTIVO DEL RENDICONTO FINANZIARIO

ENTRATE	Previsione iniziale 2017	Variazioni	Previsione definitiva	Somme accertate	Somme riscosse	Somme da riscuotere	Differenza acc/prev. iniziali
Entrate correnti	3.957.442,04	332.256,24	4.289.698,28	4.244.339,47	3.752.878,95	491.460,52	0,01
Entrate c/capitale	150.000,00	0,00	150.000,00	0,00	0,00	0,00	0,00
Partite di giro	638.557,96	160.104,98	798.662,94	646.942,87	562.146,08	84.796,79	0,01
Totale entrate	4.746.000,00	492.361,22	5.238.361,22	4.891.282,34	4.315.025,03	576.257,31	0,01
Avanzo amministrazione	210.000,00	172.638,78	382.638,78				0,00
Totale generale	4.956.000,00	665.000,00	5.621.000,00	4.891.282,34	4.315.025,03	576.257,31	0,01

SPESE	Previsione iniziale 2017	Variazioni	Previsione definitiva	Somme impegnate	Pagamenti	Rimasti da pagare	Differenza impegni/prev. iniziali %
Spese correnti	3.656.142,04	61.010,72	3.717.152,76	3.467.779,13	1.848.005,41	1.619.773,72	0,01
Spese c/capitale	661.300,00	443.884,30	1.105.184,30	858.617,56	148.270,41	710.347,15	0,01
Partite di giro	638.557,96	160.104,98	798.662,94	646.942,87	491.166,87	155.776,00	0,01
Totale spese	4.956.000,00	665.000,00	5.621.000,00	4.973.339,56	2.487.442,69	2.485.896,87	0,01

QUADRO DI RAFFRONTO CON L'ESERCIZIO PRECEDENTE

ENTRATE	2017			2016		
	residui	competenza (accertamenti)	cassa	residui	competenza (accertamenti)	cassa
Entrate correnti	1.868.464,85	4.244.339,47	4.151.503,04	1.469.083,81	5.014.052,09	4.607.076,38
Entrate c/capitale	0,00	0,00	0,00	15.493,71	0,00	0,00
Partite di giro	33.230,76	646.942,87	572.675,34	32.132,98	470.666,02	452.085,94
Totale entrate	1.901.695,61	4.891.282,34	4.724.178,38	1.516.710,50	5.484.718,11	5.059.162,32
avanzo amm	0,00	382.638,78	0,00	0,00	223.060,26	0,00
Totale generale	1.901.695,61	5.273.921,12	4.724.178,38	1.516.710,50	5.707.778,37	5.059.162,32

SPESE	2017			2016		
	residui	competenza (impegni)	cassa	residui	competenza (impegni)	cassa
Spese correnti	3.405.453,12	3.467.779,13	3.918.902,81	3.332.100,66	4.446.776,18	4.360.264,23
Spese c/capitale	2.485.985,47	858.617,56	698.744,98	2.701.210,44	483.876,51	607.536,26
Partite di giro	68.729,06	646.942,87	550.310,08	79.310,95	470.666,02	469.222,80
Totale spese	5.960.167,65	4.973.339,56	5.167.957,87	6.112.622,05	5.401.318,71	5.437.023,29

Situazione di equilibrio dati di cassa

Saldo cassa iniziale	4.441.110,82
Riscossioni	4.724.178,38
Pagamenti	5.167.957,87
Saldo finale cassa	3.997.331,33

Il Rendiconto generale 2017 presenta un disavanzo finanziario di competenza di euro 82.057,22, pari alla differenza tra le entrate accertate e le spese impegnate, come indicato nella seguente tabella:

TOTALE ENTRATE ACCERTATE	4.891.282,34
TOTALE USCITE IMPEGNATE	4.973.339,56
DISAVANZO DI COMPETENZA	-82.057,22

PAG. 3

La previsioni iniziali delle entrate e delle uscite correnti, pari rispettivamente ad euro 3.957.442,04 ed euro 3.656.142,04, sono conformi con quelle indicate nel bilancio di previsione 2017 approvato con delibera n. 21 del 28 ottobre 2016, ed hanno subito rispettivamente variazioni in *aumento* per euro 332.256,24 ed euro 61.010,72, mentre, le partite di giro, inizialmente previste per euro 638.557,96 hanno subito variazioni pari ad euro 160.104,98.

Le entrate in conto capitale non hanno avuto variazioni.

Per le spese in conto capitale previste nel documento previsionale, per un importo di 661.300 hanno subito una variazione in *aumento* pari ad euro 443.884,30

ESAME DELLA GESTIONE DI COMPETENZA

ENTRATE CORRENTI

Le entrate correnti accertate, al netto delle partite di giro, sono costituite da:

	Accertamenti	Accertamenti
ENTRATE CORRENTI	2017	2016
Entrate contributive	0,00	0,00
Entrate trasferimenti correnti	4.077.406,83	4.887.393,66
Altre entrate	166.932,64	126.658,43
TOTALE	4.244.339,47	5.014.052,09

Le Entrate da trasferimenti correnti, pari a complessivi euro 4.077.406,83 riguardano:

- per euro 3.729.095,59 trasferimenti da parte dello Stato;
- per euro 348.311,24 trasferimenti da parte di regione e province;

Le Altre entrate pari ad euro 166.932,64 riguardano:

- per euro 72.647,40 derivanti dalla vendita beni e prestazione servizi;
- per euro 26.840,04 poste correttive e compensative;
- per euro 67.445,20 altre entrate.

ENTRATE IN CONTO CAPITALE

Non ci sono entrate in conto capitale.

SPESE CORRENTI

Le uscite correnti sono costituite da:

	Impegni	Impegni
SPESE CORRENTI	2017	2016
Funzionamento	2.369.975,92	2.231.920,13
Interventi diversi	1.097.803,21	2.214.856,05
Oneri comuni	0,00	0,00
Trattamento quiescenza	0,00	0,00
Accantonamenti rischi ed oneri	0,00	0,00
TOTALE	3.467.779,13	4.446.776,18

Le spese di Funzionamento, pari a complessivi euro 2.369.975,92 riguardano:

- per euro 39.978,13 organi dell'ente;
- per euro 1.893.389,68 il personale in attività di servizio;
- per euro 436.608,11 acquisto beni e servizi.

Le spese per interventi diversi pari ad euro 1.097.803,21 riguardano:

- per euro 806.609,88 prestazioni istituzionali;
- per euro 135.156,02 oneri tributari;
- per euro 156.037,31 altre uscite.

SPESE IN CONTO CAPITALE

Le spese in conto capitale per complessivi euro 858.617,56 sono rappresentate nella seguente tabella:

	Impegni	Impegni
SPESE IN CONTO CAPITALE	2017	2016
Investimenti	858.617,56	483.876,51
Oneri comuni	0,00	0,00
Accantonamenti spese future	0,00	0,00
Accantonamento ripristino investimenti	0,00	0,00
TOTALE	858.617,56	483.876,51

Gli investimenti, pari a complessivi euro 858.617,56 riguardano:

- per euro 724.601,31 beni uso durevole;
- per euro 91.768,73 immobilizzazioni tecniche;

Handwritten signatures and initials, including a large stylized signature and the initials 'DFC'.

- per euro 42.247,52 concessioni crediti.

PARTITE DI GIRO

Le partite di giro che risultano in pareggio, ammontano ad euro 646.942,87 ed hanno le entrate ed uscite che l'ente effettua in qualità di sostituto d'imposta, ovvero per conto di terzi, le quali costituiscono al tempo stesso un debito ed un credito per l'Ente, nonché le somme amministrare al cassiere e ai funzionari ordinatori e da questi rendicontate o rimborsate.

SITUAZIONE AMMINISTRATIVA

La situazione amministrativa, come esposto nella tabella che segue, evidenzia il saldo di cassa iniziale, gli incassi ed i pagamenti dell'esercizio, il saldo di cassa alla chiusura dell'esercizio, il totale delle somme rimaste da riscuotere, di quelle rimaste da pagare e il risultato finale di amministrazione, che ammonta ad euro 539.241,24

Fondo cassa al 1 gennaio	4.441.110,82
Riscossioni	4.724.178,38
Pagamenti	5.167.957,87
Fondo cassa al 31 dicembre	3.997.331,33
residui attivi esercizi precedenti	1.472.849,52
residui attivi esercizio	576.257,31
totale residui attivi	2.049.106,83
residui passivi esercizi precedenti	3.021.300,05
residui passivi	2.485.896,87
totale residui passivi	5.507.196,92
Avanzo amministrazione al 31 dicembre	539.241,24

L'avanzo di amministrazione è vincolato per l'importo di euro 110.000 destinato ai seguenti capitoli:

- cap. 14070 - premio polizza assicurativa TFR € 106.000,00
- cap. 20050 - Accantonamento ripristino immobili € 1.000,00
- cap. 20060 - Accantonamento ripristino impianti € 1.000,00
- cap. 20070 - Accantonamento ripristino automezzi € 1.000,00
- cap. 20080 - Accantonamento ripristino mobili e macchine ufficio € 1.000,00

e disponibile per il rimanente importo di euro 429.241,24 destinato ai seguenti capitoli:

- cap. 5050 - Indennizzi danni fauna € 98.000,00
- cap. 5300 - Promozione immagine parco € 14.000,00
- cap. 10030 - Oneri straordinari € 35.000,00
- cap. 11090 - Interventi beni interesse storico e paesaggistico € 115.000,00
- cap. 11260 - Museo dell'ente € 25.000,00
- cap. 11330 - Fondo cofinanziamento progetti integrati € 142.241,24

Handwritten signatures and initials, including a large stylized 'd' and a signature that appears to be 'J.K.' or similar.

Il saldo di cassa alla fine dell'esercizio corrisponde con le risultanze del conto dell'Istituto cassiere al 31/12/2017 che ammonta ad euro 3.997.331,33.

Il citato avanzo di amministrazione trova riscontro dalla verifica effettuata come esposto nella seguente tabella:

AVANZO ESERCIZIO PRECEDENTE	382.638,78
DISAVANZO COMPETENZA	82.057,22
VARIAZIONE RESIDUI ATTIVI	19.692,74
VARIAZIONE RESIDUI PASSIVI	258.352,42
AVANZO AMMINISTRAZIONE	539.241,24

GESTIONE DEI RESIDUI

Per i residui evidenziati nella situazione amministrativa l'Ente ha fornito specifico elenco distinto anche per anno di formazione. Gli stessi alla data 31 dicembre 2017 risultano così determinati:

RESIDUI ATTIVI

RESIDUI ATTIVI					
Residui al 1 gennaio	Riscossi	variazioni	residui da riscuotere	Residui attivi 2017	Totale residui
1.901.695,61	409.153,35	19.692,74	1.472.849,52	576.257,31	2.049.106,83

Gli importi maggiori sui residui attivi, relativi ad anni pregressi, si riferiscono ai seguenti capitoli:

cap. 4030 € 682.800,00

cap. 6030 € 727.117,30

Alla data della presente relazione, i residui attivi di fine esercizio risultano incassati per euro **59.913,41**.

RESIDUI PASSIVI

RESIDUI PASSIVI					
Residui al 1 gennaio	Pagamenti	variazioni	residui da pagare	Residui passivi 2017	Totale residui
5.960.167,65	2.680.515,18	258.352,42	3.021.300,05	2.485.896,87	5.507.196,92

I residui passivi registrano un lieve decremento rispetto all'anno precedente mentre gli attivi sono in aumento.

Gli importi maggiori sui residui passivi, relativi ad anni pregressi, si riferiscono ai seguenti capitoli:

cap. 5210 € 780.239,38

cap. 11190 € 668.629,93

cap. 11330 € 767.232,47

Alla data della presente relazione, i residui passivi di fine esercizio risultano pagati per euro **1.185.665,13**.

Il Collegio invita l'Ente a valutare la possibilità di costituire uno specifico fondo al fine di accogliere i residui di provenienza più datata (almeno anteriori a 5 anni).

SITUAZIONE PATRIMONIALE

La situazione patrimoniale viene rappresentata nell'allegato n.13.

ATTIVITA'	Valori al 31/12/2016		Valori al 31/12/2017	
	Parziali	Totali	Parziali	Totali
Crediti verso lo Stato.....		€ 0		€ 0
B) Immobilizzazioni:				
Immobilizzazioni Immateriali		€ 8.928.398		€ 9.218.057
4) Concessioni, licenze, marchi e diritti simili	€ 28.980		€ 60.511	
6) Immobilizzazioni in corso e acconti	€ 7.637.975		€ 7.782.328	
8) Manutenzioni straordinarie e migliorie su beni di terzi	€ 1.261.443		€ 1.375.218	
Immobilizzazioni Materiali		€ 5.021.626		€ 4.932.641
1) Terreni e fabbricati	€ 1.229.483		€ 1.201.544	
2) Impianti e macchinari	€ 695.085		€ 656.925	
4) Automezzi e motomezzi	€ 76.339		€ 60.209	
5) Immobilizzazioni in corso e acconti	€ 2.887.288		€ 2.904.710	
6) Diritti reali di godimento	€ 133.431		€ 109.253	
Immobilizzazioni Finanziarie		€ 1.046.250		€ 1.183.622
1) Partecipazioni in:				
b) imprese collegate				
e) altri enti	€ 21.000		€ 21.000	
2) Crediti:	€ 1.025.250		€ 1.162.622	
• Attivo circolante:				
Rimanenze		€ 105.441		€ 89.930
4) prodotti finiti e merci	€ 105.441		€ 89.930	
Residui attivi (crediti)		€ 1.901.696		€ 2.049.107
1) Crediti verso utenti, clienti, ecc.	€ 38.034		€ 40.982	
4) Crediti verso lo stato ed altri soggetti pubblici	€ 1.635.458		€ 1.762.232	
5) Crediti verso altri	€ 228.204		€ 245.893	
Disponibilità liquide		€ 4.455.800		€ 4.035.493
1) Depositi bancari e postali	€ 14.689		€ 38.162	
2) Assegni				
3) Denaro e valori in cassa	€ 4.441.111		€ 3.997.331	

D - Ratei e Risconti:		€ 0		€ 0
Ratei e risconti				
TOTALE ATTIVITA'	€ 21.459.211	€ 21.459.211	€ 21.508.850	€ 21.508.850
PASSIVITA'	Valori al 31/12/2016		Valori al 31/12/2017	
	Parziali	Totali	Parziali	Totali
A -Patrimonio netto		€ 13.886.107		€ 14.329.755
Fondo di dotazione				
Avanzi economici eserc. prec	€ 13.844.099		€ 13.886.107	
Avanzo/Disavanzo economico dell'esercizio	€ 42.008		€ 443.648	
B) - Contributi in conto capitale		€ 0		€ 0
C)- Fondi per rischi ed oneri		€ 0		€ 0
D) - Trattamento di fine rapporto di lavoro subordinato		€ 996.680		€ 1.099.823
Trattamento di fine rapporto di lavoro subordinato	€ 996.680		€ 1.099.823	
E) - Residui passivi (Debiti)		€ 5.960.168		€ 5.507.197
5) debiti verso fornitori	€ 357.610		€ 330.432	
6) rappresentati da titoli di credito				
7) verso imprese controllate, collegate e controllanti				
8) debiti tributari	€ 178.805		€ 165.216	
9) debiti verso istituti di previdenza e sicurezza sociale				
10) debiti verso iscritti, soci e terzi per prestazioni dovute	€ 596.017		€ 550.720	
11) debiti verso lo Stato ed altri soggetti pubblici	€ 59.602		€ 55.072	
12) debiti diversi	€ 4.768.134		€ 4.405.757	
F) - Ratei e risconti		€ 616.256		€ 572.075
Ratei e risconti				
2) Risconti passivi	€ 616.256		€ 572.075	
TOTALE PASSIVITA'	€ 21.459.211	€ 21.459.211	€ 21.508.850	€ 21.508.850

Il patrimonio netto, di € 14.329.755 rispetto al precedente esercizio, risulta aumentato per effetto del risultato economico positivo dell'esercizio anno 2017, di euro € 443.648.

Per quanto riguarda il valore dell'attivo si rileva che:

- le immobilizzazioni sono cresciute: quelle immateriali essenzialmente per i lavori su beni utilizzati ma non di proprietà dell'Ente, le immobilizzazioni materiali risultano decrescenti essenzialmente per effetto degli ammortamenti non essendovi nuovi acquisti in conto capitale, mentre le immobilizzazioni finanziarie crescono per effetto della rivalutazione e dell'accantonamento della quota di TFR destinato ad una compagnia assicurativa con la finalità della gestione vincolata ed ottimale della polizza TFR dei dipendenti;
- i residui attivi crescono essenzialmente perché crescono i crediti verso lo Stato e gli altri soggetti pubblici;
- valori delle immobilizzazioni materiali sopra indicate corrispondono con i valori risultanti dal registro degli inventari alla fine dell'esercizio;

Per quanto riguarda il valore del passivo si rileva una consistente diminuzione dei debiti soprattutto per effetto della diminuzione dei debiti diversi.

CONTO ECONOMICO

Il conto economico evidenzia i componenti positivi e negativi della gestione secondo criteri di competenza economica e presenta i seguenti valori:

CONTO ECONOMICO		
Descrizione	2017	2016
A) Valore della produzione	4.273.001	5.021.769
B) Costi della produzione	3.675.767	4.611.705
Differenza tra valore e costi della produzione (A-B)	597.234	410.064
C) Proventi e oneri finanziari	23.473	-114.083
D) Rettifiche di valore di attività finanziarie	34.710	26.470
E) Proventi e oneri straordinari	-76.613	-123.018
Risultato prima delle imposte (A-B ±C±D±E)	578.804	199.433
Imposte dell'esercizio	-135.156	-157.425
Avanzo Economico	443.648	42.008

Il conto economico presenta un avanzo di euro 443.648 con un aumento di euro 401.640 rispetto al valore del 2016.

Per quanto riguarda il conto economico ad una consistente riduzione del valore della produzione (- 748.768) ha corrisposto una ancor più consistente riduzione dei costi (- 935.938) che ha portato consistente surplus.

ATTIVITÀ DI VIGILANZA EFFETTUATA DALL'ORGANO DI CONTROLLO INTERNO NEL CORSO DELL'ESERCIZIO

Il Collegio, nel corso dell'esercizio 2017, ha verificato che l'attività dell'organo di governo e del management dell'Ente si sia svolta in conformità alla normativa vigente.

Nella relazione illustrativa della gestione sono stati indicati gli indicatori trimestrali e annuale di tempestività dei tempi di pagamento.

Nella relazione illustrativa sulla gestione vengono indicati gli interventi attuati per il funzionamento dell'ente parco ed i progetti realizzati nel corso dell'anno.

Inoltre, il Collegio dà atto che:

- L'Ente ha regolarmente adempiuto agli adempimenti previsti dall'art. 27, commi 2, 4 e 5 del D.L. n. 66/2014, convertito dalla legge n. 89/2014, in tema di tempestività dei pagamenti delle transazioni commerciali;
- sono stati allegati alla nota integrativa i prospetti dei dati SIOPE e delle disponibilità liquide, come richiesto dal comma 11, dell'art.77-quater del D.L. n. 11/2008;
- L'Ente ha rispettato le singole norme di contenimento previste dalla vigente normativa come risulta dal prospetto di seguito riportato:

Tipologia spesa	Norma	Limite spesa	Importo impegnato	capitoli
Spese per gli organi	DL 78/10 art. 6 c 2	9.023,08	8.709,00	1030 -1040
Studi e consulenze	DL 78/10 art. 6 c 7	2.720,60	2.720,60	4380
Spese per relazioni pubbliche, convegni, mostre, pubblicità e di rappresentanza	DL 78/10 art. 6 c 8	210,60	210,60	4360 - 4340
Spese per formazione	DL 78/10 art. 6 c 13	1.887,75	1.887,75	2090
Spese per missioni	DL 78/10 art. 6 c 12	17.178,79	13.289,05	1050 - 2070
Spese per autovetture	DL 78/10 art. 6 c 14 e DL 95/12 art. 5 c 2	42.532,52	42.411,33	4190

ed ha provveduto ad effettuare i versamenti al Bilancio dello Stato provenienti dalle citate riduzioni di spesa con mandati:

- n. 271 del 17.03.17 per complessivi euro 32.695,89 in applicazione dell'articolo 61, comma 17 del DL 112/08;
- n. 968 del 17.10.17 per complessivi euro 44.516,37 di cui euro 39.197,06 in applicazione dell'articolo 6, commi 3,7,8,9,12,13,14 e 21 del DL 78/2010 ed euro 5.319,31 in applicazione dell'articolo 67, comma 6, del DL 112/08.

Il Collegio attesta, inoltre, che nel corso dell'anno sono state regolarmente eseguite le verifiche periodiche previste dalla vigente normativa, durante le quali si è potuto verificare la corretta tenuta della contabilità.

Il Collegio invita l'Ente ad informarlo su tutte le iniziative che intende prendere per adeguare processi, procedure e ruoli alle innovazioni della normativa in tema di privacy.

CONCLUSIONI

Il Collegio, visti i risultati delle verifiche eseguite, attestata la corrispondenza del Rendiconto generale alle risultanze contabili, verificata l'esistenza delle attività e passività e della loro corretta esposizione in bilancio, nonché l'attendibilità delle valutazioni di bilancio, verificata la correttezza dei risultati finanziari, economici e patrimoniali della gestione, nonché l'esattezza e la chiarezza dei dati contabili presentati nei prospetti di bilancio e dei relativi allegati, accertato il conseguimento dell'equilibrio di bilancio, esprime

parere favorevole

all'approvazione del rendiconto generale dell'esercizio 2017 da parte del Consiglio di Amministrazione

Il Collegio dei Revisori dei conti

Dott. Luisa Foti


Dott. Floriano Andolfo

Dott. Fabrizio Salustest

(Presidente)

(Componente)

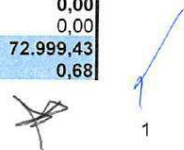
(Componente)



PROSPETTO RIEPILOGATIVO DELLE SPESE PER MISSIONI E PROGRAMMI		ALLEGATO 6	
Ente Parco Nazionale della Majella - Bilancio Consuntivo 2017		ESERCIZIO FINANZIARIO 2017	
		COMPETENZA	CASSA
Missione 018 - Sviluppo sostenibile e tutela del territorio e dell'ambiente			
018.017 Programma: Tutela e conservazione della fauna e della flora, salvaguardia della biodiversità e dell'ecosistema marino nei parchi nazionali			
Gruppo COFOG 05.4 Protezione della biodiversità e dei beni paesaggistici		3.630.462,11	3.946.454,50
Gruppo COFOG 05.6 Protezione dell'ambiente non altrimenti classificabile		0,00	0,00
Totale Programma 018.017		3.630.462,11	3.946.454,50
Totale Missione 018		3.630.462,11	3.946.454,50
Missione 032 - Servizi istituzionali e generali delle Amministrazioni Pubbliche			
032.002 Programma: Indirizzo politico			
Gruppo COFOG 05.4 Protezione della biodiversità e dei beni paesaggistici		39.978,13	36.605,90
Gruppo COFOG 05.6 Protezione dell'ambiente non altrimenti classificabile		0,00	0,00
Totale Programma 032.002		39.978,13	36.605,90
032.003 Programma: Servizi e affari generali per le amministrazioni di competenza			
Gruppo COFOG 05.4 Protezione della biodiversità e dei beni paesaggistici		655.956,45	634.587,39
Gruppo COFOG 05.6 Protezione dell'ambiente non altrimenti classificabile		0,00	0,00
Totale Programma 032.003		655.956,45	634.587,39
Totale Missione 032		695.934,58	671.193,29
Missione 033 - Fondi da ripartire (solo per bilancio preventivo)			
033.001 Programma: Fondi da assegnare			
Gruppo COFOG 05.4 Protezione della biodiversità e dei beni paesaggistici		0,00	0,00
Gruppo COFOG 05.6 Protezione dell'ambiente non altrimenti classificabile		0,00	0,00
Totale Programma 033.001		0,00	0,00
Totale Missione 033		0,00	0,00
Missione 090 - Debiti da finanziamento dell'Amministrazione			
090.001 Programma: Debiti da finanziamento			
Gruppo COFOG 05.4 Protezione della biodiversità e dei beni paesaggistici		0,00	0,00
Gruppo COFOG 05.6 Protezione dell'ambiente non altrimenti classificabile		0,00	0,00
Totale Programma 090.001		0,00	0,00
Totale Missione 090		0,00	0,00
Missione 099 - Servizi per conto terzi e partite di giro			
099.001 Programma: Spese relative ad operazioni contabili degli Enti quali sostituti d'imposta			
Gruppo COFOG 05.4 Protezione della biodiversità e dei beni paesaggistici		398.937,49	394.387,19
Gruppo COFOG 05.6 Protezione dell'ambiente non altrimenti classificabile		0,00	0,00
Totale Programma 099.001		398.937,49	394.387,19
099.002 Programma: Spese relative alle attività gestionali per conto terzi			
Gruppo COFOG 05.4 Protezione della biodiversità e dei beni paesaggistici		248.005,38	155.922,89
Gruppo COFOG 05.6 Protezione dell'ambiente non altrimenti classificabile		0,00	0,00
Totale Programma 099.002		248.005,38	155.922,89
Totale Missione 099		646.942,87	550.310,08
Totale Spese		4.973.339,56	5.167.957,87

ENTE PARCO NAZIONALE DELLA MAJELLA - Piano finanziario - D.P.R. n. 132/2013 - Bilancio Consuntivo 2017

MACRO	Livelli	Voce	Codice finale	Competenza accertato/impegnato	Cassa riscosso/pagato
E	I	Entrate correnti di natura tributaria, contributiva e perequativa	E.1.00.00.00.000	0,00	0,00
E	II	Contributi sociali e premi	E.1.02.00.00.000	0,00	0,00
E	III	Contributi sociali e premi a carico del datore di lavoro e dei lavoratori	E.1.02.01.00.000	0,00	0,00
E	IV	Contributi sociali a copertura di trattamenti pensionistici a carico del datore di lavoro	E.1.02.01.01.000	0,00	0,00
E	IV	Quote di partecipazione a carico degli iscritti	E.1.02.01.04.000	0,00	0,00
E	V	Quote di partecipazione a carico degli iscritti	E.1.02.01.04.001	0,00	0,00
E	I	Trasferimenti correnti	E.2.00.00.00.000	4.077.406,83	3.975.995,59
E	II	Trasferimenti correnti	E.2.01.00.00.000	4.077.406,83	3.975.995,59
E	III	Trasferimenti correnti da Amministrazioni pubbliche	E.2.01.01.00.000	4.077.406,83	3.975.995,59
E	IV	Trasferimenti correnti da Amministrazioni Centrali	E.2.01.01.01.000	3.729.095,59	3.758.095,59
E	V	Trasferimenti correnti da Ministeri	E.2.01.01.01.001	3.729.095,59	3.758.095,59
E	IV	Trasferimenti correnti da Amministrazioni Locali	E.2.01.01.02.000	348.311,24	217.900,00
E	V	Trasferimenti correnti da Regioni e province autonome	E.2.01.01.02.001	312.505,00	217.900,00
E	V	Trasferimenti correnti da Province	E.2.01.01.02.002	0,00	0,00
E	V	Trasferimenti correnti da Comuni	E.2.01.01.02.003	35.806,24	0,00
E	V	Trasferimenti correnti da Comunità Montane	E.2.01.01.02.006	0,00	0,00
E	V	Trasferimenti correnti da Parchi nazionali e consorzi ed enti autonomi gestori di parchi e	E.2.01.01.02.009	0,00	0,00
E	III	Trasferimenti correnti da Imprese	E.2.01.03.00.000	0,00	0,00
E	IV	Altri trasferimenti correnti da imprese	E.2.01.03.02.000	0,00	0,00
E	V	Altri trasferimenti correnti da altre imprese	E.2.01.03.02.999	0,00	0,00
E	III	Trasferimenti correnti dall'Unione Europea e dal Resto del Mondo	E.2.01.05.00.000	0,00	0,00
E	IV	Trasferimenti correnti dall'Unione Europea	E.2.01.05.01.000	0,00	0,00
E	V	Trasferimenti correnti dall'Unione Europea	E.2.01.05.01.001	0,00	0,00
E	I	Entrate extratributarie	E.3.00.00.00.000	166.932,64	175.507,45
E	II	Vendita di beni e servizi e proventi derivanti dalla gestione dei beni	E.3.01.00.00.000	60.957,72	63.926,72
E	III	Vendita di beni	E.3.01.01.00.000	48.528,67	43.566,93
E	IV	Vendita di beni	E.3.01.01.01.000	48.528,67	43.566,93
E*	V	Proventi dalla vendita di riviste e pubblicazioni	E.3.01.01.01.006	1.041,35	0,00
E	V	Proventi da vendita di beni n.a.c.	E.3.01.01.01.999	47.487,32	43.566,93
E	III	Entrate dalla vendita e dall'erogazione di servizi	E.3.01.02.00.000	12.429,05	20.359,79
E	IV	Entrate dalla vendita di servizi	E.3.01.02.01.000	12.429,05	20.359,79
E	V	Proventi da servizi n.a.c.	E.3.01.02.01.999	12.429,05	20.359,79
E	III	Proventi derivanti dalla gestione dei beni	E.3.01.03.00.000	0,00	0,00
E	IV	Fitti, noleggi e locazioni	E.3.01.03.02.000	0,00	0,00
E	V	Noleggi e locazioni di altri beni immobili	E.3.01.03.02.002	0,00	0,00
E	II	Proventi derivanti dall'attività di controllo e repressione delle irregolarità e degli	E.3.02.00.00.000	65.000,00	72.999,43
E	II	Interessi attivi	E.3.03.00.00.000	0,00	0,68



E	III	Altri interessi attivi	E.3.03.03.00.000	0,00	0,68
E	IV	Interessi attivi da depositi bancari o postali	E.3.03.03.04.000	0,00	0,68
E	V	Interessi attivi da depositi bancari o postali	E.3.03.03.04.001	0,00	0,68
E	II	Altre entrate da redditi da capitale	E.3.04.00.00.000	0,00	0,00
E	II	Rimborsi e altre entrate correnti	E.3.05.00.00.000	40.974,92	38.580,62
E	III	Indennizzi di assicurazione	E.3.05.01.00.000	4.979,33	4.979,33
E	IV	Altri indennizzi di assicurazione n.a.c.	E.3.05.01.99.000	4.979,33	4.979,33
E	V	Altri indennizzi di assicurazione n.a.c.	E.3.05.01.99.999	4.979,33	4.979,33
E	III	Altre entrate correnti n.a.c.	E.3.05.99.00.000	35.995,59	33.601,29
E	IV	Altre entrate correnti n.a.c.	E.3.05.99.99.000	35.995,59	33.601,29
E	V	Altre entrate correnti n.a.c.	E.3.05.99.99.999	35.995,59	33.601,29
E	I	Entrate in conto capitale	E.4.00.00.00.000	0,00	0,00
E	II	Contributi agli investimenti	E.4.02.00.00.000	0,00	0,00
E	III	Contributi agli investimenti da amministrazioni pubbliche	E.4.02.01.00.000	0,00	0,00
E	IV	Contributi agli investimenti da Amministrazioni Locali	E.4.02.01.02.000	0,00	0,00
E	V	Contributi agli investimenti da Comuni	E.4.02.01.02.003	0,00	0,00
E	IV	Altri contributi agli investimenti dall'Unione Europea	E.4.02.05.99.000	0,00	0,00
E	V	Altri contributi agli investimenti dall'Unione Europea	E.4.02.05.99.999	0,00	0,00
E	I	Entrate da riduzione di attività finanziarie	E.5.00.00.00.000	0,00	0,00
E	II	Altre entrate per riduzione di attività finanziarie	E.5.04.00.00.000	0,00	0,00
E	III	Altre entrate per riduzione di altre attività finanziarie verso Imprese	E.5.04.03.00.000	0,00	0,00
E	IV	Altre entrate per riduzione di altre attività finanziarie verso altre Imprese	E.5.04.03.99.000	0,00	0,00
E	V	Altre entrate per riduzione di altre attività finanziarie verso altre Imprese	E.5.04.03.99.999	0,00	0,00
E	I	Accensione prestiti	E.6.00.00.00.000	0,00	0,00
E	II	Accensione mutui e altri finanziamenti a medio lungo termine	E.6.03.00.00.000	0,00	0,00
E	III	Finanziamenti a medio lungo termine	E.6.03.01.00.000	0,00	0,00
E	IV	Accensione mutui e altri finanziamenti a medio lungo termine da imprese	E.6.03.01.04.001	0,00	0,00
E	V	Accensione mutui e altri finanziamenti a medio lungo termine da altre imprese	E.6.03.01.04.999	0,00	0,00
E	I	Entrate per conto terzi e partite di giro	E.9.00.00.00.000	646.942,87	572.675,34
E	II	Entrate per partite di giro	E.9.01.00.00.000	476.783,75	452.066,78
E	III	Altre ritenute	E.9.01.01.00.000	34.732,62	34.732,62
E	IV	Altre ritenute n.a.c.	E.9.01.01.99.000	34.732,62	34.732,62
E	V	Altre ritenute n.a.c.	E.9.01.01.99.999	34.732,62	34.732,62
E	III	Ritenute su redditi da lavoro dipendente	E.9.01.02.00.000	353.300,99	339.155,58
E	IV	Ritenute erariali su redditi da lavoro dipendente per conto terzi	E.9.01.02.01.000	223.525,18	209.398,07
E	V	Ritenute erariali su redditi da lavoro dipendente per conto terzi	E.9.01.02.01.001	223.525,18	209.398,07
E	IV	Ritenute previdenziali e assistenziali su redditi da lavoro dipendente per conto terzi	E.9.01.02.02.000	119.475,48	119.475,48
E	V	Ritenute previdenziali e assistenziali su redditi da lavoro dipendente per conto terzi	E.9.01.02.02.001	119.475,48	119.475,48
E	IV	Altre ritenute al personale dipendente per conto di terzi	E.9.01.02.99.000	10.300,33	10.282,03
E	V	Altre ritenute al personale dipendente per conto di terzi	E.9.01.02.99.999	10.300,33	10.282,03
E	III	Ritenute su redditi da lavoro autonomo	E.9.01.03.00.000	45.636,50	45.636,50


E	IV	Ritenute erariali su redditi da lavoro autonomo per conto terzi	E.9.01.03.01.000	45.636,50	45.536,50
E	V	Ritenute erariali su redditi da lavoro autonomo per conto terzi	E.9.01.03.01.001	45.636,50	45.536,50
E	III	Altre entrate per partite di giro	E.9.01.99.00.000	43.113,64	32.642,08
E	IV	Rimborso di fondi economici e carte aziendali	E.9.01.99.03.000	25.062,08	14.474,42
E	V	Rimborso di fondi economici e carte aziendali	E.9.01.99.03.001	25.062,08	14.474,42
E	IV	Altre entrate per partite di giro diverse	E.9.01.99.99.000	18.051,56	18.167,66
E	V	Altre entrate per partite di giro diverse	E.9.01.99.99.999	18.051,56	18.167,66
E	II	Entrate per conto terzi	E.9.02.00.00.000	170.159,12	120.608,56
E	III	Rimborsi per acquisto di beni e servizi per conto terzi	E.9.02.01.00.000	10.159,12	12.046,60
E	III	Depositi di/presso terzi	E.9.02.04.00.000	0,00	0,00
E	IV	Costituzione di depositi cauzionali o contrattuali di terzi	E.9.02.04.01.000	0,00	0,00
E	V	Costituzione di depositi cauzionali o contrattuali di terzi	E.9.02.04.01.001	0,00	0,00
E	III	Riscossione imposte e tributi per conto terzi	E.9.02.05.00.000	160.000,00	108.561,96
E	IV	Riscossione di imposte di natura corrente per conto di terzi	E.9.02.05.01.000	160.000,00	108.561,96
E	V	Riscossione di imposte di natura corrente per conto di terzi	E.9.02.05.01.001	160.000,00	108.561,96
TOTALE ENTRATE				4.891.282,34	4.724.178,38

U	I	Spese correnti	U.1.00.00.00.000	3.467.779,13	3.918.902,81
U	II	Redditi da lavoro dipendente	U.1.01.00.00.000	1.893.389,68	1.892.858,49
U	III	Retribuzioni lorde	U.1.01.01.00.000	1.554.406,11	1.553.719,23
U	IV	Retribuzioni in denaro	U.1.01.01.01.000	1.428.741,17	1.458.391,54
U	V	Arretrati per anni precedenti corrisposti al personale a tempo indeterminato	U.1.01.01.01.001		
U	V	Voci stipendiali corrisposte al personale a tempo indeterminato	U.1.01.01.01.002	1.241.680,08	1.301.268,66
U	V	Straordinario per il personale a tempo indeterminato	U.1.01.01.01.003	20.201,29	19.606,13
U	V	Indennità ed altri compensi, esclusi i rimborsi spesa per missione, corrisposti al personale a	U.1.01.01.01.004	156.859,80	130.920,77
U	V	Arretrati per anni precedenti corrisposti al personale a tempo determinato	U.1.01.01.01.005	0,00	0,00
U	V	Voci stipendiali corrisposte al personale a tempo determinato	U.1.01.01.01.006	10.000,00	6.595,98
U	V	Straordinario per il personale a tempo determinato	U.1.01.01.01.007		
U	V	Indennità ed altri compensi, esclusi i rimborsi spesa documentati per missione, corrisposti	U.1.01.01.01.008		
U	V	Assegni di ricerca	U.1.01.01.01.009		
U	IV	Altre spese per il personale	U.1.01.01.02.000	125.664,94	95.327,69
U	V	Contributi per asili nido e strutture sportive, ricreative o di vacanza messe a disposizione	U.1.01.01.02.001		
U	V	Buoni pasto	U.1.01.01.02.002	20.000,00	17.979,31
U	V	Altre spese per il personale n.a.c.	U.1.01.01.02.999	105.664,94	77.348,38
U	III	Contributi sociali a carico dell'ente	U.1.01.02.00.000	338.983,57	339.139,26
U	IV	Contributi sociali effettivi a carico dell'ente	U.1.01.02.01.000	338.983,57	339.139,26
U	V	Contributi obbligatori per il personale	U.1.01.02.01.001	338.983,57	339.139,26
U	V	Contributi previdenza complementare	U.1.01.02.01.002		
U	V	Contributi per indennità di fine rapporto	U.1.01.02.01.003		
U	V	Altri contributi sociali effettivi n.a.c.	U.1.01.02.01.999		
U	IV	Contributi sociali figurativi	U.1.01.02.02.000	0,00	0,00

U	V	Assegni familiari	U.1.01.02.02.001		
U	V	Equo indennizzo	U.1.01.02.02.002	0,00	0,00
U	V	Indennità di fine servizio erogata direttamente dal datore di lavoro	U.1.01.02.02.003	0,00	0,00
U	V	Oneri per il personale in quiescenza: pensioni, pensioni integrative e altro	U.1.01.02.02.004	0,00	0,00
U	V	Arretrati per oneri per il personale in quiescenza: pensioni, pensioni integrative e altro	U.1.01.02.02.005		
U	V	Altri contributi figurativi erogati direttamente al proprio personale	U.1.01.02.02.999		
U	II	Imposte e tasse a carico dell'ente	U.1.02.00.00.000	135.156,02	159.362,20
U	III	Imposte, tasse e proventi assimilati a carico dell'ente	U.1.02.01.00.000	135.156,02	159.362,20
U	IV	Imposta regionale sulle attività produttive (IRAP)	U.1.02.01.01.000	0,00	0,00
U	V	Imposta regionale sulle attività produttive (IRAP)	U.1.02.01.01.001	0,00	0,00
U	IV	Imposta di registro e di bollo	U.1.02.01.02.000	0,00	0,00
U	V	Imposta di registro e di bollo	U.1.02.01.02.001	0,00	0,00
U	IV	Imposta comunale sulla pubblicità e diritto sulle pubbliche affissioni	U.1.02.01.03.000	0,00	0,00
U	V	Imposta comunale sulla pubblicità e diritto sulle pubbliche affissioni	U.1.02.01.03.001	0,00	0,00
U	IV	Tributo speciale per il deposito in discarica dei rifiuti solidi	U.1.02.01.04.000	0,00	0,00
U	V	Tributo speciale per il deposito in discarica dei rifiuti solidi	U.1.02.01.04.001	0,00	0,00
U	IV	Tributo funzione tutela e protezione ambiente	U.1.02.01.05.000	0,00	0,00
U	V	Tributo funzione tutela e protezione ambiente	U.1.02.01.05.001	0,00	0,00
U	IV	Tassa e/o tariffa smaltimento rifiuti solidi urbani	U.1.02.01.06.000	0,00	0,00
U	V	Tassa e/o tariffa smaltimento rifiuti solidi urbani	U.1.02.01.06.001	0,00	0,00
U	IV	Tassa e/o canone occupazione spazi e aree pubbliche	U.1.02.01.07.000	0,00	0,00
U	V	Tassa e/o canone occupazione spazi e aree pubbliche	U.1.02.01.07.001	0,00	0,00
U	IV	Tassa sulle emissioni di anidride solforosa	U.1.02.01.08.000	0,00	0,00
U	V	Tassa sulle emissioni di anidride solforosa	U.1.02.01.08.001	0,00	0,00
U	IV	Tassa di circolazione dei veicoli a motore (tassa automobilistica)	U.1.02.01.09.000	0,00	0,00
U	V	Tassa di circolazione dei veicoli a motore (tassa automobilistica)	U.1.02.01.09.001	0,00	0,00
U	IV	Imposte sul reddito delle persone giuridiche (ex IRPEG)	U.1.02.01.10.000	0,00	0,00
U	V	Imposte sul reddito delle persone giuridiche (ex IRPEG)	U.1.02.01.10.001	0,00	0,00
U	IV	Imposta comunale sugli immobili (ICI)	U.1.02.01.11.000	0,00	0,00
U	V	Imposta comunale sugli immobili (ICI)	U.1.02.01.11.001	0,00	0,00
U	IV	Imposta Municipale Propria	U.1.02.01.12.000	0,00	0,00
U	V	Imposta Municipale Propria	U.1.02.01.12.001	0,00	0,00
U	IV	Imposta sulle plusvalenze da cessione di attività finanziarie	U.1.02.01.13.000	0,00	0,00
U	V	Imposta sulle plusvalenze da cessione di attività finanziarie	U.1.02.01.13.001	0,00	0,00
U	IV	Tributi sulle successioni e donazioni	U.1.02.01.14.000	0,00	0,00
U	V	Tributi sulle successioni e donazioni	U.1.02.01.14.001	0,00	0,00
U	IV	Imposte, tasse e proventi assimilati a carico dell'ente n.a.c.	U.1.02.01.99.000	0,00	0,00
U	V	Imposte, tasse e proventi assimilati a carico dell'ente n.a.c.	U.1.02.01.99.999	0,00	0,00
U	II	Acquisto di beni e servizi	U.1.03.00.00.000	511.954,96	547.799,52
U	III	Acquisto di beni	U.1.03.01.00.000	67.695,98	64.524,19
U	IV	Giornali, riviste e pubblicazioni	U.1.03.01.01.000	5.963,50	7.128,69

U	V	Giornali e riviste	U.1.03.01.01.001	5.963,50	7.128,69
U	V	Pubblicazioni	U.1.03.01.01.002		
U	IV	Altri beni di consumo	U.1.03.01.02.000	61.732,48	57.395,50
U	V	Carta, cancelleria e stampati	U.1.03.01.02.001	14.985,33	6.855,32
U	V	Carburanti, combustibili e lubrificanti	U.1.03.01.02.002	42.411,33	47.180,26
U	V	Equipaggiamento	U.1.03.01.02.003		
U	V	Vestiaro	U.1.03.01.02.004	1.000,00	1.000,00
U	V	Accessori per uffici e alloggi	U.1.03.01.02.005		
U	V	Materiale informatico	U.1.03.01.02.006		
U	V	Altri materiali tecnico-specialistici non sanitari	U.1.03.01.02.007	0,00	0,00
U	V	Strumenti tecnico-specialistici non sanitari	U.1.03.01.02.008		
U	V	Beni per attività di rappresentanza	U.1.03.01.02.009		
U	V	Beni per consultazioni elettorali	U.1.03.01.02.010		
U	V	Generi alimentari	U.1.03.01.02.011		
U	V	Accessori per attività sportive e ricreative	U.1.03.01.02.012		
U	V	Beni per lo svolgimento di censimenti	U.1.03.01.02.013		
U	V	Stampati specialistici	U.1.03.01.02.014		
U	V	Altri beni e materiali di consumo n.a.c.	U.1.03.01.02.999	3.335,82	2.359,92
U	IV	Flora e Fauna	U.1.03.01.03.000	0,00	0,00
U	V	Fauna selvatica e non selvatica	U.1.03.01.03.001		
U	V	Flora selvatica e non selvatica	U.1.03.01.03.002		
U	III	Acquisto di servizi	U.1.03.02.00.000	444.258,98	483.275,33
U	IV	Organi e incarichi istituzionali dell'amministrazione	U.1.03.02.01.000	39.978,13	36.605,90
U	V	Organi istituzionali dell'amministrazione - Indennità	U.1.03.02.01.001	26.724,59	28.521,65
U	V	Organi istituzionali dell'amministrazione - Rimborsi	U.1.03.02.01.002	4.463,54	3.542,78
U	V	Giudici tributari	U.1.03.02.01.003		
U	V	Giudici popolari	U.1.03.02.01.004		
U	V	Giudici di pace	U.1.03.02.01.005		
U	V	Garanti	U.1.03.02.01.006		
U	V	Commissioni elettorali	U.1.03.02.01.007		
U	V	Compensi agli organi istituzionali di revisione, di controllo ed altri incarichi istituzionali	U.1.03.02.01.008	8.790,00	4.541,47
U	IV	Rappresentanza, organizzazione eventi, pubblicità e servizi per trasferta	U.1.03.02.02.000	79.612,34	66.977,16
U	V	Rimborso per viaggio e trasloco	U.1.03.02.02.001	0,00	0,00
U	V	Indennità di missione e di trasferta	U.1.03.02.02.002		
U	V	Servizi per attività di rappresentanza	U.1.03.02.02.003	0,00	0,00
U	V	Pubblicità	U.1.03.02.02.004	0,00	0,00
U	V	Organizzazione manifestazioni e convegni	U.1.03.02.02.005	79.612,34	66.977,16
U*	V	Partecipazione a manifestazioni e convegni	U.1.03.02.02.006	0,00	0,00
U	V	Altre spese di rappresentanza, relazioni pubbliche, convegni e mostre, pubblicità n.a.c.	U.1.03.02.02.999	0,00	0,00
U	IV	Aggi di riscossione	U.1.03.02.03.000	0,00	0,00
U	V	Aggi di riscossione dovuti a lotto, giochi di abilità e concorsi pronostici	U.1.03.02.03.001		

U	V	Altri aggi di riscossione n.a.c.	U.1.03.02.03.999		
U	IV	Acquisto di servizi per formazione e addestramento del personale dell'ente	U.1.03.02.04.000	0,00	0,00
U	V	Acquisto di servizi per formazione specialistica	U.1.03.02.04.001	0,00	0,00
U	V	Acquisto di servizi per formazione generica	U.1.03.02.04.002		
U	V	Acquisto di servizi per addestramento del personale ai sensi della legge 626	U.1.03.02.04.003		
U	V	Acquisto di servizi per altre spese per formazione e addestramento n.a.c.	U.1.03.02.04.999		
U	IV	Utenze e canoni	U.1.03.02.05.000	123.258,58	160.735,97
U	V	Telefonia fissa	U.1.03.02.05.001	50.240,85	45.237,14
U	V	Telefonia mobile	U.1.03.02.05.002		
U	V	Accesso a banche dati e a pubblicazioni on line	U.1.03.02.05.003		
U	V	Energia elettrica	U.1.03.02.05.004	33.589,59	29.652,33
U	V	Acqua	U.1.03.02.05.005		
U	V	Gas	U.1.03.02.05.006	39.428,14	85.846,50
U*	V	Spese di condominio	U.1.03.02.05.007		
U	V	Utenze e canoni per altri servizi n.a.c.	U.1.03.02.05.999		
U	IV	Canoni per Progetti in Partenariato Pubblico-Privato	U.1.03.02.06.000	0,00	0,00
U	V	Canoni Disponibilità	U.1.03.02.06.001		
U	V	Canoni Servizi	U.1.03.02.06.002		
U	V	Altri canoni per progetti in partenariato pubblico-privato	U.1.03.02.06.999		
U	IV	Utilizzo di beni di terzi	U.1.03.02.07.000	47.443,14	53.861,67
U	V	Locazione di beni immobili	U.1.03.02.07.001	14.933,00	14.933,00
U	V	Noleggi di mezzi di trasporto	U.1.03.02.07.002		
U	V	Noleggi di attrezzature scientifiche e sanitarie	U.1.03.02.07.003		
U	V	Noleggi di hardware	U.1.03.02.07.004		
U	V	Fitti di terreni e giacimenti	U.1.03.02.07.005		
U	V	Licenze d'uso per software	U.1.03.02.07.006	32.510,14	38.928,67
U	V	Altre licenze	U.1.03.02.07.007		
U	V	Noleggi di impianti e macchinari	U.1.03.02.07.008		
U	V	Locazione di beni immobili nell'ambito di operazioni di lease back	U.1.03.02.07.009		
U	V	Altre spese sostenute per utilizzo di beni di terzi n.a.c.	U.1.03.02.07.999		
U	IV	Leasing operativo	U.1.03.02.08.000	0,00	0,00
U	V	Leasing operativo di mezzi di trasporto	U.1.03.02.08.001		
U	V	Leasing operativo di attrezzature e macchinari	U.1.03.02.08.002		
U	V	Leasing operativo di altri beni	U.1.03.02.08.999		
U	IV	Manutenzione ordinaria e riparazioni	U.1.03.02.09.000	48.911,65	58.665,14
U	V	Manutenzione ordinaria e riparazioni di mezzi di trasporto ad uso civile, di sicurezza e	U.1.03.02.09.001		
U	V	Manutenzione ordinaria e riparazioni di mezzi di trasporto ad uso militare	U.1.03.02.09.002		
U	V	Manutenzione ordinaria e riparazioni di mobili e arredi	U.1.03.02.09.003		
U	V	Manutenzione ordinaria e riparazioni di impianti e macchinari	U.1.03.02.09.004	0,00	0,00
U	V	Manutenzione ordinaria e riparazioni di attrezzature	U.1.03.02.09.005	19.999,26	24.554,24
U	V	Manutenzione ordinaria e riparazioni di macchine per ufficio	U.1.03.02.09.006		



U	V	Manutenzione ordinaria e riparazioni di armi	U.1.03.02.09.007		
U	V	Manutenzione ordinaria e riparazioni di beni immobili	U.1.03.02.09.008	28.912,39	34.110,90
U	V	Manutenzione ordinaria e riparazioni di beni immobili di valore culturale, storico ed	U.1.03.02.09.009		
U	V	Manutenzione ordinaria e riparazioni di oggetti di valore	U.1.03.02.09.010		
U	V	Manutenzione ordinaria e riparazioni di altri beni materiali	U.1.03.02.09.011		
U	V	Manutenzione ordinaria e riparazioni di terreni e beni materiali non prodotti	U.1.03.02.09.012		
U	IV	Consulenze	U.1.03.02.10.000	0,00	0,00
U	V	Incarichi libero professionali di studi, ricerca e consulenza	U.1.03.02.10.001	0,00	0,00
U	V	Esperti per commissioni, comitati e consigli	U.1.03.02.10.002		
U	IV	Prestazioni professionali e specialistiche	U.1.03.02.11.000	6.000,00	780,00
U	V	Interpretariato e traduzioni	U.1.03.02.11.001		
U	V	Assistenza psicologica, sociale e religiosa	U.1.03.02.11.002		
U	V	Assistenza medica e psicologica per i detenuti	U.1.03.02.11.003		
U	V	Perizie	U.1.03.02.11.004		
U	V	Servizi investigativi e intercettazioni	U.1.03.02.11.005		
U	V	Patrocinio legale	U.1.03.02.11.006		
U	V	Patrocinio legale gratuito a carico dello Stato	U.1.03.02.11.007		
U*	V	Prestazioni di natura contabile, tributaria e del lavoro	U.1.03.02.11.008		
U*	V	Prestazioni tecnico-scientifiche	U.1.03.02.11.009		
U*	V	Deposito, mantenimento e tutela dei brevetti	U.1.03.02.11.010		
U	V	Altre prestazioni professionali e specialistiche n.a.c.	U.1.03.02.11.999	6.000,00	780,00
U	IV	Lavoro flessibile, quota LSU e acquisto di servizi da agenzie di lavoro interinale	U.1.03.02.12.000	0,00	0,00
U	V	Acquisto di servizi da agenzie di lavoro interinale	U.1.03.02.12.001		
U	V	Quota LSU in carico all'ente	U.1.03.02.12.002		
U	V	Collaborazioni coordinate e a progetto	U.1.03.02.12.003		
U	V	Altre forme di lavoro flessibile n.a.c.	U.1.03.02.12.999		
U	IV	Servizi ausiliari per il funzionamento dell'ente	U.1.03.02.13.000	90.281,80	98.859,10
U	V	Servizi di sorveglianza e custodia	U.1.03.02.13.001		
U	V	Servizi di pulizia e lavanderia	U.1.03.02.13.002	13.339,00	17.386,37
U	V	Trasporti, traslochi e facchinaggio	U.1.03.02.13.003		
U	V	Stampa e rilegatura	U.1.03.02.13.004	0,00	0,00
U	V	Servizi ausiliari a beneficio del personale	U.1.03.02.13.005		
U*	V	Rimozione e smaltimento di rifiuti tossico-nocivi e di altri materiali	U.1.03.02.13.006		
U	V	Altri servizi ausiliari n.a.c.	U.1.03.02.13.999	76.942,80	81.472,73
U	IV	Servizi di ristorazione	U.1.03.02.14.000	0,00	0,00
U	V	Servizio mense personale militare	U.1.03.02.14.001		
U	V	Servizio mense personale civile	U.1.03.02.14.002		
U	V	Servizio mense detenuti e sottoposti a fermo di polizia	U.1.03.02.14.003		
U	V	Altri servizi di ristorazione	U.1.03.02.14.999		
U	IV	Servizi amministrativi	U.1.03.02.16.000	8.773,34	6.790,39
U	V	Pubblicazione bandi di gara	U.1.03.02.16.001		

U	V	Spese postali	U.1.03.02.16.002	8.773,34	6.790,39
U	V	Onorificenze e riconoscimenti istituzionali	U.1.03.02.16.003		
U	V	Spese notarili	U.1.03.02.16.004		
U	V	Altre spese per servizi amministrativi	U.1.03.02.16.999	0,00	0,00
U	IV	Servizi finanziari	U.1.03.02.17.000	0,00	0,00
U	V	Commissioni per servizi finanziari	U.1.03.02.17.001		
U	V	Oneri per servizio di tesoreria	U.1.03.02.17.002		
U	V	Spese per servizi finanziari n.a.c.	U.1.03.02.17.999		
U	IV	Servizi sanitari	U.1.03.02.18.000	0,00	0,00
U	V	Spese per accertamenti sanitari resi necessari dall'attività lavorativa	U.1.03.02.18.001		
U	V	Altri acquisti di servizi sanitari n.a.c.	U.1.03.02.18.999		
U	IV	Servizi informatici e di telecomunicazioni	U.1.03.02.19.000	0,00	0,00
U	V	Gestione e manutenzione applicazioni	U.1.03.02.19.001		
U	V	Assistenza all'utente e formazione	U.1.03.02.19.002		
U	V	Servizi per l'interoperabilità e la cooperazione	U.1.03.02.19.003		
U	V	Servizi di rete per trasmissione dati e VoIP e relativa manutenzione	U.1.03.02.19.004		
U	V	Servizi per i sistemi e relativa manutenzione	U.1.03.02.19.005		
U	V	Servizi di sicurezza	U.1.03.02.19.006		
U	V	Servizi di gestione documentale	U.1.03.02.19.007		
U	V	Servizi di monitoraggio della qualità dei servizi	U.1.03.02.19.008		
U	V	Servizi per le postazioni di lavoro e relativa manutenzione	U.1.03.02.19.009		
U	V	Servizi di consulenza e prestazioni professionali ICT	U.1.03.02.19.010		
U	V	Processi trasversali alle classi di servizio	U.1.03.02.19.011		
U	IV	Altri servizi	U.1.03.02.99.000	0,00	0,00
U	V	Spese legali per esproprio	U.1.03.02.99.001		
U	V	Altre spese legali	U.1.03.02.99.002		
U	V	Quote di associazioni	U.1.03.02.99.003		
U	V	Altre spese per consultazioni elettorali dell'ente	U.1.03.02.99.004		
U	V	Spese per commissioni e comitati dell'Ente	U.1.03.02.99.005	0,00	0,00
U	V	Custodia giudiziaria	U.1.03.02.99.007		
U*	V	Servizi di mobilità a terzi (bus navetta, ...)	U.1.03.02.99.008		
U*	V	Acquisto di servizi per verde e arredo urbano	U.1.03.02.99.009		
U*	V	Formazione a personale esterno all'ente	U.1.03.02.99.010		
U*	V	Servizi per attività di rappresentanza	U.1.03.02.99.011		
U	V	Altri servizi diversi n.a.c.	U.1.03.02.99.999		
U	II	Trasferimenti correnti	U.1.04.00.00.000	0,00	0,00
U	III	Trasferimenti correnti a Amministrazioni Pubbliche	U.1.04.01.00.000	0,00	0,00
U	IV	Trasferimenti correnti a Amministrazioni Centrali	U.1.04.01.01.000	0,00	0,00
U	V	Trasferimenti correnti a Ministeri	U.1.04.01.01.001	0,00	0,00
U	V	Trasferimenti correnti a altre Amministrazioni Centrali n.a.c.	U.1.04.01.01.999		
U	IV	Trasferimenti correnti a Amministrazioni Locali	U.1.04.01.02.000	0,00	0,00

Ente Parco Nazionale della Majella - Dpr 132/2013, Bilancio Consuntivo 2017


U	V	Trasferimenti correnti a Regioni e province autonome	U.1.04.01.02.001	0,00	0,00
U	V	Trasferimenti correnti a Province	U.1.04.01.02.002	0,00	0,00
U	V	Trasferimenti correnti a Comuni	U.1.04.01.02.003	0,00	0,00
U	V	Trasferimenti correnti a Comunità Montane	U.1.04.01.02.006	0,00	0,00
U	V	Trasferimenti correnti a Università	U.1.04.01.02.008		
U	V	Trasferimenti correnti a Parchi nazionali e consorzi ed enti autonomi gestori di parchi e	U.1.04.01.02.009	0,00	0,00
U	V	Trasferimenti correnti a Agenzie regionali per le erogazioni in agricoltura	U.1.04.01.02.016		
U	V	Trasferimenti correnti a altri enti e agenzie regionali e sub regionali	U.1.04.01.02.017		
U	V	Trasferimenti correnti a Consorzi di enti locali	U.1.04.01.02.018		
U	V	Trasferimenti correnti a Fondazioni e istituzioni liriche locali e a Teatri stabili di iniziativa	U.1.04.01.02.019		
U	V	Trasferimenti correnti a altre Amministrazioni Locali n.a.c.	U.1.04.01.02.999	0,00	0,00
U	III	Trasferimenti correnti a Famiglie	U.1.04.02.00.000	0,00	0,00
U	IV	Interventi previdenziali	U.1.04.02.01.000	0,00	0,00
U	V	Pensioni e rendite	U.1.04.02.01.001		
U	V	Liquidazioni per fine rapporto di lavoro	U.1.04.02.01.002		
U	V	Indennità di malattia, per infortuni e maternità	U.1.04.02.01.003		
U	V	Indennità di disoccupazione	U.1.04.02.01.004		
U	V	Assegno di integrazione salariale	U.1.04.02.01.005		
U	V	Assegni familiari	U.1.04.02.01.006		
U	V	Altri sussidi e assegni	U.1.04.02.01.999		
U	IV	Interventi assistenziali	U.1.04.02.02.000	0,00	0,00
U	V	Altri assegni e sussidi assistenziali	U.1.04.02.02.999		
U*	IV	Borse di studio, dottorati di ricerca e contratti di formazione specialistica area medica	U.1.04.02.03.000	0,00	0,00
U	V	Borse di studio	U.1.04.02.03.001	0,00	0,00
U	V	Contratti di formazione specialistica area medica	U.1.04.02.03.002		
U*	V	Dottorati di ricerca	U.1.04.02.03.003		
U*	V	Tirocini formativi	U.1.04.02.03.004		
U	IV	Trasferimenti correnti a famiglie per vincite	U.1.04.02.04.000	0,00	0,00
U	V	Vincite a lotto	U.1.04.02.04.001		
U	V	Vincite a lotterie	U.1.04.02.04.002		
U	V	Altri trasferimenti a famiglie per vincite	U.1.04.02.04.999		
U	IV	Altri trasferimenti a famiglie	U.1.04.02.05.000	0,00	0,00
U	V	Servizio civile	U.1.04.02.05.001		
U	V	Altri trasferimenti a famiglie n.a.c.	U.1.04.02.05.999		
U	III	Trasferimenti correnti a Imprese	U.1.04.03.00.000	0,00	0,00
U	IV	Trasferimenti correnti a imprese controllate	U.1.04.03.01.000	0,00	0,00
U	V	Trasferimenti correnti a imprese controllate	U.1.04.03.01.001		
U	IV	Trasferimenti correnti a altre imprese partecipate	U.1.04.03.02.000	0,00	0,00
U	V	Trasferimenti correnti a altre imprese partecipate	U.1.04.03.02.001		
U	IV	Trasferimenti correnti a altre imprese	U.1.04.03.99.000	0,00	0,00
U	V	Trasferimenti correnti a altre imprese	U.1.04.03.99.999		

U	III	Trasferimenti correnti a Istituzioni Sociali Private	U.1.04.04.00.000	0,00	0,00
U	IV	Trasferimenti correnti a Istituzioni Sociali Private	U.1.04.04.01.000	0,00	0,00
U	V	Trasferimenti correnti a Istituzioni Sociali Private	U.1.04.04.01.001		
U	II	Interessi passivi	U.1.07.00.00.000	0,00	0,00
U	III	Interessi su Mutui e altri finanziamenti a medio lungo termine	U.1.07.05.00.000	0,00	0,00
U	IV	Interessi passivi ad Amministrazioni Centrali su mutui e altri finanziamenti a medio lungo termine	U.1.07.05.01.000	0,00	0,00
U	V	Interessi passivi a Ministeri su mutui e altri finanziamenti a medio lungo termine	U.1.07.05.01.001		
U	IV	Interessi passivi su finanziamenti a medio lungo termine a Imprese	U.1.07.05.04.000	0,00	0,00
U	V	Interessi passivi a imprese controllate su finanziamenti a medio lungo termine	U.1.07.05.04.001		
U	V	Interessi passivi a altre imprese partecipate su finanziamenti a medio lungo termine	U.1.07.05.04.002		
U	V	Interessi passivi a Cassa Depositi e Prestiti SPA su mutui e altri finanziamenti a medio lungo termine	U.1.07.05.04.003		
U	V	Interessi passivi a Cassa Depositi e Prestiti - Gestione Tesoro su mutui e altri finanziamenti	U.1.07.05.04.004		
U	V	Interessi passivi a altre imprese su finanziamenti a medio lungo termine	U.1.07.05.04.999	0,00	0,00
U	IV	Interessi passivi su mutui e altri finanziamenti a medio lungo termine ad altri soggetti	U.1.07.05.05.000	0,00	0,00
U	V	Interessi passivi su mutui e altri finanziamenti a medio lungo termine ad altri soggetti	U.1.07.05.05.999		
U	IV	Interessi passivi per Attualizzazione Contributi Pluriennali	U.1.07.05.06.000	0,00	0,00
U	V	Interessi passivi per Attualizzazione Contributi Pluriennali	U.1.07.05.06.001		
U	II	Altre spese per redditi da capitale	U.1.08.00.00.000	0,00	0,00
U	III	Altre spese per redditi da capitale n.a.c.	U.1.08.99.00.000	0,00	0,00
U*	IV	Oneri finanziari derivanti dalla estinzione anticipata di prestiti	U.1.08.99.01.000	0,00	0,00
U*	V	Oneri finanziari derivanti dalla estinzione anticipata di prestiti	U.1.08.99.01.001		
U*	IV	Altre spese per redditi da capitale n.a.c.	U.1.08.99.99.000	0,00	0,00
U*	V	Altre spese per redditi da capitale n.a.c.	U.1.08.99.99.999	0,00	0,00
U	II	Rimborsi e poste correttive delle entrate	U.1.09.00.00.000	0,00	0,00
U	III	Rimborsi per spese di personale (comando, distacco, fuori ruolo, convenzioni, ecc...)	U.1.09.01.00.000	0,00	0,00
U	IV	Rimborsi per spese di personale (comando, distacco, fuori ruolo, convenzioni, ecc...)	U.1.09.01.01.000	0,00	0,00
U	V	Rimborsi per spese di personale (comando, distacco, fuori ruolo, convenzioni, ecc...)	U.1.09.01.01.001		
U	III	Altri Rimborsi di parte corrente di somme non dovute o incassate in eccesso	U.1.09.99.00.000	0,00	0,00
U	II	Altre spese correnti	U.1.10.00.00.000	927.278,47	1.318.882,60
U	III	Fondi di riserva e altri accantonamenti	U.1.10.01.00.000	0,00	0,00
U	IV	Fondo di riserva	U.1.10.01.01.000	0,00	0,00
U	V	Fondi di riserva	U.1.10.01.01.001	0,00	0,00
U	IV	Fondo speciali	U.1.10.01.02.000	0,00	0,00
U	V	Fondi speciali	U.1.10.01.02.001		
U	IV	Fondo crediti di dubbia e difficile esazione di parte corrente	U.1.10.01.03.000	0,00	0,00
U	V	Fondo crediti di dubbia e difficile esazione di parte corrente	U.1.10.01.03.001		
U	IV	Fondo rinnovi contrattuali	U.1.10.01.04.000	0,00	0,00
U	V	Fondo rinnovi contrattuali	U.1.10.01.04.001		
U	IV	Altri fondi e accantonamenti	U.1.10.01.99.000	0,00	0,00
U	V	Fondo ammortamento titoli	U.1.10.01.99.001		
U	V	Altri fondi n.a.c.	U.1.10.01.99.999	0,00	0,00

U	III	Fondo pluriennale vincolato	U.1.10.02.00.000	0,00	0,00
U	IV	Fondo pluriennale vincolato	U.1.10.02.01.000	0,00	0,00
U	V	Fondo pluriennale vincolato	U.1.10.02.01.001		
U	III	Versamenti IVA a debito	U.1.10.03.00.000	0,00	0,00
U	IV	Versamenti IVA a debito per le gestioni commerciali	U.1.10.03.01.000	0,00	0,00
U	V	Versamenti IVA a debito per le gestioni commerciali	U.1.10.03.01.001		
U	III	Premi di assicurazione	U.1.10.04.00.000	44.243,62	39.694,81
U	IV	Premi di assicurazione contro i danni	U.1.10.04.01.000	44.243,62	39.694,81
U	V	Premi di assicurazione su beni mobili	U.1.10.04.01.001		
U	V	Premi di assicurazione su beni immobili	U.1.10.04.01.002		
U	V	Premi di assicurazione per responsabilità civile verso terzi	U.1.10.04.01.003		
U	V	Altri premi di assicurazione contro i danni	U.1.10.04.01.999		
U	IV	Altri premi di assicurazione n.a.c.	U.1.10.04.99.000	0,00	0,00
U	V	Altri premi di assicurazione n.a.c.	U.1.10.04.99.999		
U	III	Spese dovute a sanzioni, risarcimenti e indennizzi	U.1.10.05.00.000	401.971,25	304.379,37
U	IV	Spese dovute a sanzioni	U.1.10.05.01.000	0,00	0,00
U	V	Spese dovute a sanzioni	U.1.10.05.01.001		
U	IV	Spese per risarcimento danni	U.1.10.05.02.000	0,00	0,00
U	V	Spese per risarcimento danni	U.1.10.05.02.001		
U	IV	Spese per indennizzi	U.1.10.05.03.000	343.000,00	244.225,35
U	V	Spese per indennizzi	U.1.10.05.03.001	343.000,00	244.225,35
U	IV	Oneri da contenzioso	U.1.10.05.04.000	58.971,25	60.154,02
U	V	Oneri da contenzioso	U.1.10.05.04.001	58.971,25	60.154,02
U	IV	Altre spese dovute per irregolarità e illeciti n.a.c.	U.1.10.05.99.000	0,00	0,00
U	V	Altre spese dovute per irregolarità e illeciti n.a.c.	U.1.10.05.99.999		
U	III	Altre spese correnti n.a.c.	U.1.10.99.00.000	481.063,60	974.808,42
U	IV	Altre spese correnti n.a.c.	U.1.10.99.99.000	481.063,60	974.808,42
U	V	Altre spese correnti n.a.c.	U.1.10.99.99.999	481.063,60	974.808,42
U	I	Spese in conto capitale	U.2.00.00.00.000	816.370,04	656.497,46
U	II	Tributi in conto capitale a carico dell'ente	U.2.01.00.00.000	0,00	0,00
U	III	Tributi in conto capitale a carico dell'ente	U.2.01.01.00.000	0,00	0,00
U	IV	Tributi in conto capitale a carico dell'ente	U.2.01.01.01.000	0,00	0,00
U	III	Altri tributi in conto capitale	U.2.01.99.00.000	0,00	0,00
U	IV	Altri tributi in conto capitale n.a.c.	U.2.01.99.01.000	0,00	0,00
U	V	Altri tributi in conto capitale n.a.c.	U.2.01.99.01.999		
U	II	Investimenti fissi lordi e acquisto di terreni	U.2.02.00.00.000	816.370,04	656.497,46
U	III	Beni materiali	U.2.02.01.00.000	12.076,14	20.876,64
U	IV	Mezzi di trasporto ad uso civile, di sicurezza e ordine pubblico	U.2.02.01.01.000	0,00	956,00
U	V	Mezzi di trasporto stradali	U.2.02.01.01.001		
U	V	Mezzi di trasporto aerei	U.2.02.01.01.002		
U	V	Mezzi di trasporto per vie d'acqua	U.2.02.01.01.003		

U	V	Mezzi di trasporto ad uso civile, di sicurezza e ordine pubblico n.a.c.	U.2.02.01.01.999	0,00	956,00
U	IV	Mobili e arredi	U.2.02.01.03.000	8.920,66	9.096,65
U	V	Mobili e arredi per ufficio	U.2.02.01.03.001		
U	V	Mobili e arredi per alloggi e pertinenze	U.2.02.01.03.002		
U	V	Mobili e arredi n.a.c.	U.2.02.01.03.999	8.920,66	9.096,65
U	IV	Impianti e macchinari	U.2.02.01.04.000	0,00	0,00
U	V	Macchinari	U.2.02.01.04.001		
U	V	Macchinari	U.2.02.01.04.001		
U	V	Impianti	U.2.02.01.04.002		
U	V	Impianti	U.2.02.01.04.002		
U	IV	Attrezzature	U.2.02.01.05.000	3.155,48	10.823,99
U	V	Attrezzature scientifiche	U.2.02.01.05.001		
U	V	Attrezzature scientifiche	U.2.02.01.05.001	704,37	5.959,71
U	V	Attrezzature sanitarie	U.2.02.01.05.002		
U	V	Attrezzature sanitarie	U.2.02.01.05.002		
U	V	Attrezzature n.a.c.	U.2.02.01.05.999	2.451,11	4.864,28
U	IV	Macchine per ufficio	U.2.02.01.06.000	0,00	0,00
U	V	Macchine per ufficio	U.2.02.01.06.001		
U	V	Macchine per ufficio	U.2.02.01.06.001		
U	IV	Hardware	U.2.02.01.07.000	0,00	0,00
U	V	Server	U.2.02.01.07.001		
U	V	Server	U.2.02.01.07.001		
U	V	Postazioni di lavoro	U.2.02.01.07.002		
U	V	Postazioni di lavoro	U.2.02.01.07.002		
U	V	Periferiche	U.2.02.01.07.003		
U	V	Periferiche	U.2.02.01.07.003		
U	V	Apparati di telecomunicazione	U.2.02.01.07.004		
U	V	Apparati di telecomunicazione	U.2.02.01.07.004		
U	V	Hardware n.a.c.	U.2.02.01.07.999		
U	V	Hardware n.a.c.	U.2.02.01.07.999		
U	IV	Beni immobili	U.2.02.01.09.000	0,00	0,00
U	V	Fabbricati ad uso commerciale e istituzionale	U.2.02.01.09.002		
U	V	Fabbricati ad uso commerciale e istituzionale	U.2.02.01.09.002		
U	V	Fabbricati ad uso commerciale e istituzionale	U.2.02.01.09.002		
U	V	Opere per la sistemazione del suolo	U.2.02.01.09.014		
U	V	Opere per la sistemazione del suolo	U.2.02.01.09.014		
U	V	Opere per la sistemazione del suolo	U.2.02.01.09.014		
U	V	Musei, teatri e biblioteche	U.2.02.01.09.018		
U	V	Musei, teatri e biblioteche	U.2.02.01.09.018		
U	V	Musei, teatri e biblioteche	U.2.02.01.09.018		
U	V	Beni immobili n.a.c.	U.2.02.01.09.999		

U	IV	Beni immobili di valore culturale, storico ed artistico	U.2.02.01.10.000	0,00	0,00
U	V	Fabbricati ad uso abitativo di valore culturale, storico ed artistico	U.2.02.01.10.001		
U	V	Fabbricati ad uso commerciale e istituzionale di valore culturale, storico ed artistico	U.2.02.01.10.002		
U	V	Fabbricati ad uso scolastico di valore culturale, storico ed artistico	U.2.02.01.10.003		
U	V	Opere destinate al culto di valore culturale, storico ed artistico	U.2.02.01.10.004		
U	V	Siti archeologici di valore culturale, storico ed artistico	U.2.02.01.10.005		
U	V	Cimiteri di valore culturale, storico ed artistico	U.2.02.01.10.006		
U	V	Impianti sportivi di valore culturale, storico ed artistico	U.2.02.01.10.007		
U	V	Musei, teatri e biblioteche di valore culturale, storico ed artistico	U.2.02.01.10.008		
U	V	Beni immobili di valore culturale, storico ed artistico n.a.c.	U.2.02.01.10.999	0,00	0,00
U	IV	Oggetti di valore	U.2.02.01.11.000	0,00	0,00
U	V	Oggetti di valore	U.2.02.01.11.001		
U	IV	Altri beni materiali	U.2.02.01.99.000	0,00	0,00
U	V	Materiale bibliografico	U.2.02.01.99.001		
U	V	Strumenti musicali	U.2.02.01.99.002		
U	V	Altri beni materiali diversi	U.2.02.01.99.999		
U	III	Terreni e beni materiali non prodotti	U.2.02.02.00.000	804.293,90	635.620,82
U	IV	Terreni	U.2.02.02.01.000	0,00	0,00
U	V	Terreni agricoli	U.2.02.02.01.001		
U	V	Terreni agricoli	U.2.02.02.01.001		
U	V	Terreni edificabili	U.2.02.02.01.002		
U	V	Terreni edificabili	U.2.02.02.01.002		
U	V	Altri terreni n.a.c.	U.2.02.02.01.999		
U	V	Altri terreni n.a.c.	U.2.02.02.01.999	0,00	0,00
U	IV	Patrimonio naturale non prodotto	U.2.02.02.02.000	804.293,90	635.620,82
U	V	Demanio marittimo	U.2.02.02.02.001		
U	V	Demanio idrico	U.2.02.02.02.002		
U	V	Foreste	U.2.02.02.02.003		
U	V	Giacimenti	U.2.02.02.02.004		
U	V	Fauna	U.2.02.02.02.005		
U	V	Flora	U.2.02.02.02.006		
U	III	Beni immateriali	U.2.02.03.00.000	0,00	0,00
U	IV	Avviamento	U.2.02.03.01.000	0,00	0,00
U	V	Avviamento	U.2.02.03.01.001		
U	IV	Software	U.2.02.03.02.000	0,00	0,00
U	V	Sviluppo software e manutenzione evolutiva	U.2.02.03.02.001		
U*	V	Acquisizione software e manutenzione evolutiva	U.2.02.03.02.002		
U	IV	Brevetti	U.2.02.03.03.000	0,00	0,00
U	V	Brevetti	U.2.02.03.03.001		
U	IV	Opere dell'ingegno e Diritti d'autore	U.2.02.03.04.000	0,00	0,00
U	V	Opere dell'ingegno e Diritti d'autore	U.2.02.03.04.001		



U	IV	Incarichi professionali per la realizzazione di investimenti	U.2.02.03.05.000	0,00	0,00
U	V	Incarichi professionali per la realizzazione di investimenti	U.2.02.03.05.001		
U*	IV	Manutenzione straordinaria su beni di terzi	U.2.02.03.06.000	0,00	0,00
U*	V	Manutenzione straordinaria su beni demaniali di terzi	U.2.02.03.06.001		
U*	V	Manutenzione straordinaria su altri beni di terzi	U.2.02.03.06.999		
U	IV	Spese di investimento per beni immateriali n.a.c.	U.2.02.03.99.000	0,00	0,00
U	V	Spese di investimento per beni immateriali n.a.c.	U.2.02.03.99.001		
U	II	Altre spese in conto capitale	U.2.05.00.00.000	0,00	0,00
U	III	Fondi di riserva e altri accantonamenti in c/capitale	U.2.05.01.00.000	0,00	0,00
U	IV	Fondi di riserva in c/capitale	U.2.05.01.01.000	0,00	0,00
U	V	Fondi di riserva in c/capitale	U.2.05.01.01.001		
U	IV	Fondi speciali c/capitale	U.2.05.01.02.000	0,00	0,00
U	V	Fondi speciali c/capitale	U.2.05.01.02.001		
U	IV	Altri accantonamenti in c/capitale	U.2.05.01.99.000	0,00	0,00
U	V	Altri accantonamenti in c/capitale	U.2.05.01.99.999	0,00	0,00
U	III	Altre spese in conto capitale n.a.c.	U.2.05.99.00.000	0,00	0,00
U	IV	Altre spese in conto capitale n.a.c.	U.2.05.99.99.000	0,00	0,00
U	V	Altre spese in conto capitale n.a.c.	U.2.05.99.99.999		
U	I	Spese per incremento attività finanziarie	U.3.00.00.00.000	42.247,52	42.247,52
U	II	Altre spese per incremento di attività finanziarie	U.3.04.00.00.000	42.247,52	42.247,52
U	III	Incremento di altre attività finanziarie verso Imprese	U.3.04.03.00.000	42.247,52	42.247,52
U	IV	Incremento di altre attività finanziarie verso altre Imprese	U.3.04.03.04.000	42.247,52	42.247,52
U	V	Incremento di altre attività finanziarie verso altre Imprese	U.3.04.03.04.999	42.247,52	42.247,52
U	I	Rimborso prestiti	U.4.00.00.00.000	0,00	0,00
U	II	Rimborso mutui e altri finanziamenti a medio lungo termine	U.4.03.00.00.000	0,00	0,00
U	III	Rimborso mutui e altri finanziamenti a medio lungo termine	U.4.03.01.00.000	0,00	0,00
U	IV	Rimborso mutui e altri finanziamenti a medio lungo termine a imprese	U.4.03.01.04.000	0,00	0,00
U	V	Rimborso mutui e altri finanziamenti a medio lungo termine ad altre imprese	U.4.03.01.04.999	0,00	0,00
U	I	Uscite per conto terzi e partite di giro	U.7.00.00.00.000	646.942,87	550.310,08
U	II	Uscite per partite di giro	U.7.01.00.00.000	476.783,75	471.244,50
U	III	Versamenti di altre ritenute	U.7.01.01.00.000	34.732,62	34.860,33
U	IV	Versamento della ritenuta del 4% sui contributi pubblici	U.7.01.01.01.000	0,00	0,00
U	V	Versamento della ritenuta del 4% sui contributi pubblici	U.7.01.01.01.001		
U	IV	Versamento di altre ritenute n.a.c.	U.7.01.01.99.000	34.732,62	34.860,33
U	V	Versamento di altre ritenute n.a.c.	U.7.01.01.99.999	34.732,62	34.860,33
U	III	Versamenti di ritenute su Redditi da lavoro dipendente	U.7.01.02.00.000	353.300,99	355.090,59
U	IV	Versamenti di ritenute erariali su Redditi da lavoro dipendente riscosse per conto terzi	U.7.01.02.01.000	223.525,18	224.632,76
U	V	Versamenti di ritenute erariali su Redditi da lavoro dipendente riscosse per conto terzi	U.7.01.02.01.001	223.525,18	224.632,76
U	IV	Versamenti di ritenute previdenziali e assistenziali su Redditi da lavoro dipendente riscosse	U.7.01.02.02.000	119.475,48	119.583,18
U	V	Versamenti di ritenute previdenziali e assistenziali su Redditi da lavoro dipendente riscosse	U.7.01.02.02.001	119.475,48	119.583,18
U	IV	Altri versamenti di ritenute al personale dipendente per conto di terzi	U.7.01.02.99.000	10.300,33	10.874,65

U	V	Altri versamenti di ritenute al personale dipendente per conto di terzi	U.7.01.02.99.999	10.300,33	10.874,65
U	III	Versamenti di ritenute su Redditi da lavoro autonomo	U.7.01.03.00.000	45.636,50	39.296,60
U	IV	Versamenti di ritenute erariali su Redditi da lavoro autonomo per conto terzi	U.7.01.03.01.000	45.636,50	39.296,60
U	V	Versamenti di ritenute erariali su Redditi da lavoro autonomo per conto terzi	U.7.01.03.01.001	45.636,50	39.296,60
U	IV	Versamenti di ritenute previdenziali e assistenziali su Redditi da lavoro autonomo per conto	U.7.01.03.02.000	0,00	0,00
U	V	Versamenti di ritenute previdenziali e assistenziali su Redditi da lavoro autonomo per	U.7.01.03.02.001		
U	IV	Altri versamenti di ritenute al personale con contratto di lavoro autonomo per conto di terzi	U.7.01.03.99.000	0,00	0,00
U	V	Altri versamenti di ritenute al personale con contratto di lavoro autonomo per conto di	U.7.01.03.99.999		
U	III	Altre uscite per partite di giro	U.7.01.99.00.000	43.113,64	41.996,98
U	IV	Costituzione fondi economici e carte aziendali	U.7.01.99.03.000	25.062,08	25.062,08
U	V	Costituzione fondi economici e carte aziendali	U.7.01.99.03.001	25.062,08	25.062,08
U	IV	Altre uscite per partite di giro n.a.c.	U.7.01.99.99.000	18.051,56	16.934,90
U	V	Altre uscite per partite di giro n.a.c.	U.7.01.99.99.999	18.051,56	16.934,90
U	II	Uscite per conto terzi	U.7.02.00.00.000	170.159,12	79.065,58
U	III	Acquisto di beni e servizi per conto terzi	U.7.02.01.00.000	10.159,12	12.046,60
U	IV	Acquisto di beni per conto di terzi	U.7.02.01.01.000	0,00	0,00
U	V	Acquisto di beni per conto di terzi	U.7.02.01.01.001		
U	IV	Acquisto di servizi per conto di terzi	U.7.02.01.02.000	10.159,12	12.046,60
U	V	Acquisto di servizi per conto di terzi	U.7.02.01.02.001	10.159,12	12.046,60
U	III	Depositi di/presso terzi	U.7.02.04.00.000	0,00	107,80
U	IV	Costituzione di depositi cauzionali o contrattuali presso terzi	U.7.02.04.01.000	0,00	0,00
U	V	Costituzione di depositi cauzionali o contrattuali presso terzi	U.7.02.04.01.001		
U	IV	Restituzione di depositi cauzionali o contrattuali di terzi	U.7.02.04.02.000	0,00	107,80
U	V	Restituzione di depositi cauzionali o contrattuali di terzi	U.7.02.04.02.001	0,00	107,80
U	III	Versamenti di imposte e tributi riscosse per conto terzi	U.7.02.05.00.000	160.000,00	66.911,18
U	IV	Versamenti di imposte e tasse di natura corrente riscosse per conto di terzi	U.7.02.05.01.000	160.000,00	66.911,18
U	V	Versamenti di imposte e tasse di natura corrente riscosse per conto di terzi	U.7.02.05.01.001	160.000,00	66.911,18
U	III	Altre uscite per conto terzi	U.7.02.99.00.000	0,00	0,00
U	IV	Altre uscite per conto terzi n.a.c.	U.7.02.99.99.000	0,00	0,00
U	V	Altre uscite per conto terzi n.a.c.	U.7.02.99.99.999		
TOTALE USCITE				4.973.339,56	5.167.957,87

ENTE PARCO NAZIONALE DELLA MAJELLA - Piano finanziario - Bilancio Consuntivo 2017
Tabella di raccordo tra le voci del Dpr 132/2013 ed i capitoli del Dpr 97/2003

DPR 132/2013			DPR 97/2003	
MACRO	Livelli	Voce	Codice finale	Capitolo/i
E	I	Entrate correnti di natura tributaria, contributiva e perequativa	E.1.00.00.00.000	
E	II	Contributi sociali e premi	E.1.02.00.00.000	
E	III	Contributi sociali e premi a carico del datore di lavoro e dei lavoratori	E.1.02.01.00.000	
E	IV	Contributi sociali a copertura di trattamenti pensionistici a carico del datore di lavoro	E.1.02.01.01.000	1010
E	IV	Quote di partecipazione a carico degli iscritti	E.1.02.01.04.000	
E	V	Quote di partecipazione a carico degli iscritti	E.1.02.01.04.001	2010
E	I	Trasferimenti correnti	E.2.00.00.00.000	
E	II	Trasferimenti correnti	E.2.01.00.00.000	
E	III	Trasferimenti correnti da Amministrazioni pubbliche	E.2.01.01.00.000	
E	IV	Trasferimenti correnti da Amministrazioni Centrali	E.2.01.01.01.000	
E	V	Trasferimenti correnti da Ministeri	E.2.01.01.01.001	3010-3020-3030-3040
E	IV	Trasferimenti correnti da Amministrazioni Locali	E.2.01.01.02.000	
E	V	Trasferimenti correnti da Regioni e province autonome	E.2.01.01.02.001	4010-4020-4030
E	V	Trasferimenti correnti da Province	E.2.01.01.02.002	5010
E	V	Trasferimenti correnti da Comuni	E.2.01.01.02.003	5020
E	V	Trasferimenti correnti da Comunità Montane	E.2.01.01.02.006	5030
E	V	Trasferimenti correnti da Parchi nazionali e consorzi ed enti autonomi gestori di parchi e	E.2.01.01.02.009	6010
E	III	Trasferimenti correnti da Imprese	E.2.01.03.00.000	
E	IV	Altri trasferimenti correnti da imprese	E.2.01.03.02.000	
E	V	Altri trasferimenti correnti da altre imprese	E.2.01.03.02.999	6020
E	III	Trasferimenti correnti dall'Unione Europea e dal Resto del Mondo	E.2.01.05.00.000	
E	IV	Trasferimenti correnti dall'Unione Europea	E.2.01.05.01.000	
E	V	Trasferimenti correnti dall'Unione Europea	E.2.01.05.01.001	6030
E	I	Entrate extratributarie	E.3.00.00.00.000	
E	II	Vendita di beni e servizi e proventi derivanti dalla gestione dei beni	E.3.01.00.00.000	
E	III	Vendita di beni	E.3.01.01.00.000	
E	IV	Vendita di beni	E.3.01.01.01.000	
E*	V	Proventi dalla vendita di riviste e pubblicazioni	E.3.01.01.01.006	7020
E	V	Proventi da vendita di beni n.a.c.	E.3.01.01.01.999	7010-7040-7060
E	III	Entrate dalla vendita e dall'erogazione di servizi	E.3.01.02.00.000	
E	IV	Entrate dalla vendita di servizi	E.3.01.02.01.000	
E	V	Proventi da servizi n.a.c.	E.3.01.02.01.999	7030-7050-7070-7080-7090-7100-7110-7120-7130-7140-7150
E	III	Proventi derivanti dalla gestione dei beni	E.3.01.03.00.000	
E	IV	Fitti, noleggi e locazioni	E.3.01.03.02.000	
E	V	Noleggi e locazioni di altri beni immobili	E.3.01.03.02.002	8010

E	II	Proventi derivanti dall'attività di controllo e repressione delle irregolarità e degli interessi attivi	E.3.02.00.00.000	9040-10010
E	III	Altri interessi attivi	E.3.03.00.00.000	
E	IV	Interessi attivi da depositi bancari o postali	E.3.03.03.00.000	
E	V	Interessi attivi da depositi bancari o postali	E.3.03.03.04.000	
E	V	Interessi attivi da depositi bancari o postali	E.3.03.03.04.001	
E	II	Altre entrate da redditi da capitale	E.3.04.00.00.000	8030
E	II	Rimborsi e altre entrate correnti	E.3.05.00.00.000	
E	III	Indennizzi di assicurazione	E.3.05.01.00.000	
E	IV	Altri indennizzi di assicurazione n.a.c.	E.3.05.01.99.000	
E	V	Altri indennizzi di assicurazione n.a.c.	E.3.05.01.99.999	9020
E	III	Altre entrate correnti n.a.c.	E.3.05.99.00.000	
E	IV	Altre entrate correnti n.a.c.	E.3.05.99.99.000	
E	V	Altre entrate correnti n.a.c.	E.3.05.99.99.999	7050-8020-8040-9010-9030-10020-10030
E	I	Entrate in conto capitale	E.4.00.00.00.000	
E	II	Contributi agli investimenti	E.4.02.00.00.000	
E	III	Contributi agli investimenti da amministrazioni pubbliche	E.4.02.01.00.000	
E	IV	Contributi agli investimenti da Amministrazioni Locali	E.4.02.01.02.000	
E	V	Contributi agli investimenti da Comuni	E.4.02.01.02.003	17020
E	IV	Altri contributi agli investimenti dall'Unione Europea	E.4.02.05.99.000	
E	V	Altri contributi agli investimenti dall'Unione Europea	E.4.02.05.99.999	
E	I	Entrate da riduzione di attività finanziarie	E.5.00.00.00.000	
E	II	Altre entrate per riduzione di attività finanziarie	E.5.04.00.00.000	
E	III	Altre entrate per riduzione di altre attività finanziarie verso Imprese	E.5.04.03.00.000	
E	IV	Altre entrate per riduzione di altre attività finanziarie verso altre Imprese	E.5.04.03.99.000	
E	V	Altre entrate per riduzione di altre attività finanziarie verso altre Imprese	E.5.04.03.99.999	20010
E	I	Accensione prestiti	E.6.00.00.00.000	
E	II	Accensione mutui e altri finanziamenti a medio lungo termine	E.6.03.00.00.000	
E	III	Finanziamenti a medio lungo termine	E.6.03.01.00.000	
E	IV	Accensione mutui e altri finanziamenti a medio lungo termine da imprese	E.6.03.01.04.001	
E	V	Accensione mutui e altri finanziamenti a medio lungo termine da altre imprese	E.6.03.01.04.999	19010
E	I	Entrate per conto terzi e partite di giro	E.9.00.00.00.000	
E	II	Entrate per partite di giro	E.9.01.00.00.000	
E	III	Altre ritenute	E.9.01.01.00.000	
E	IV	Altre ritenute n.a.c.	E.9.01.01.99.000	
E	V	Altre ritenute n.a.c.	E.9.01.01.99.999	22040
E	III	Ritenute su redditi da lavoro dipendente	E.9.01.02.00.000	
E	IV	Ritenute erariali su redditi da lavoro dipendente per conto terzi	E.9.01.02.01.000	
E	V	Ritenute erariali su redditi da lavoro dipendente per conto terzi	E.9.01.02.01.001	22010
E	IV	Ritenute previdenziali e assistenziali su redditi da lavoro dipendente per conto terzi	E.9.01.02.02.000	
E	V	Ritenute previdenziali e assistenziali su redditi da lavoro dipendente per conto terzi	E.9.01.02.02.001	22020
E	IV	Altre ritenute al personale dipendente per conto di terzi	E.9.01.02.99.000	

E	V	Altre ritenute al personale dipendente per conto di terzi	E.9.01.02.99.999	22030
E	III	Ritenute su redditi da lavoro autonomo	E.9.01.03.00.000	
E	IV	Ritenute erariali su redditi da lavoro autonomo per conto terzi	E.9.01.03.01.001	
E	V	Ritenute erariali su redditi da lavoro autonomo per conto terzi	E.9.01.03.01.001	22100
E	III	Altre entrate per partite di giro	E.9.01.99.00.000	
E	IV	Rimborso di fondi economici e carte aziendali	E.9.01.99.03.001	
E	V	Rimborso di fondi economici e carte aziendali	E.9.01.99.03.001	22060
E	IV	Altre entrate per partite di giro diverse	E.9.01.99.99.000	
E	V	Altre entrate per partite di giro diverse	E.9.01.99.99.999	22070-22080-22090
E	II	Entrate per conto terzi	E.9.02.00.00.000	
E	III	Rimborsi per acquisto di beni e servizi per conto terzi	E.9.02.01.00.000	
E	III	Depositi di/preso terzi	E.9.02.04.00.000	
E	IV	Costituzione di depositi cauzionali o contrattuali di terzi	E.9.02.04.01.001	
E	V	Costituzione di depositi cauzionali o contrattuali di terzi	E.9.02.04.01.001	22050
E	III	Riscossione imposte e tributi per conto terzi	E.9.02.05.00.000	
E	IV	Riscossione di imposte di natura corrente per conto di terzi	E.9.02.05.01.001	
E	V	Riscossione di imposte di natura corrente per conto di terzi	E.9.02.05.01.001	22120
TOTALE ENTRATE				
U	I	Spese correnti	U.1.00.00.00.000	
U	II	Redditi da lavoro dipendente	U.1.01.00.00.000	
U	III	Retribuzioni lorde	U.1.01.01.00.000	
U	IV	Retribuzioni in denaro	U.1.01.01.01.000	
U	V	Arretrati per anni precedenti corrisposti al personale a tempo indeterminato	U.1.01.01.01.001	
U	V	Voci stipendiali corrisposte al personale a tempo indeterminato	U.1.01.01.01.002	2010-2190
U	V	Straordinario per il personale a tempo indeterminato	U.1.01.01.01.003	2040
U	V	Indennità ed altri compensi, esclusi i rimborsi spesa per missione, corrisposti al personale a	U.1.01.01.01.004	2050-2060-2080-2160-2170
U	V	Arretrati per anni precedenti corrisposti al personale a tempo determinato	U.1.01.01.01.005	
U	V	Voci stipendiali corrisposte al personale a tempo determinato	U.1.01.01.01.006	2020
U	V	Straordinario per il personale a tempo determinato	U.1.01.01.01.007	
U	V	Indennità ed altri compensi, esclusi i rimborsi spesa documentati per missione, corrisposti	U.1.01.01.01.008	
U	V	Assegni di ricerca	U.1.01.01.01.009	
U	IV	Altre spese per il personale	U.1.01.01.02.000	
U	V	Contributi per asili nido e strutture sportive, ricreative o di vacanza messe a disposizione	U.1.01.01.02.001	
U	V	Buoni pasto	U.1.01.01.02.002	2100
U	V	Altre spese per il personale n.a.c.	U.1.01.01.02.999	2070-2090-2110-2120-2130-2150-2180
U	III	Contributi sociali a carico dell'ente	U.1.01.02.00.000	
U	IV	Contributi sociali effettivi a carico dell'ente	U.1.01.02.01.000	
U	V	Contributi obbligatori per il personale	U.1.01.02.01.001	2030-2200
U	V	Contributi previdenza complementare	U.1.01.02.01.002	
U	V	Contributi per indennità di fine rapporto	U.1.01.02.01.003	
U	V	Altri contributi sociali effettivi n.a.c.	U.1.01.02.01.999	

U	IV	Contributi sociali figurativi	U.1.01.02.02.000	
U	V	Assegni familiari	U.1.01.02.02.001	
U	V	Equo indennizzo	U.1.01.02.02.002	2140
U	V	Indennità di fine servizio erogata direttamente dal datore di lavoro	U.1.01.02.02.003	15010
U	V	Oneri per il personale in quiescenza: pensioni, pensioni integrative e altro	U.1.01.02.02.004	3010
U	V	Arretrati per oneri per il personale in quiescenza: pensioni, pensioni integrative e altro	U.1.01.02.02.005	
U	V	Altri contributi figurativi erogati direttamente al proprio personale	U.1.01.02.02.999	
U	II	Imposte e tasse a carico dell'ente	U.1.02.00.00.000	
U	III	Imposte, tasse e proventi assimilati a carico dell'ente	U.1.02.01.00.000	8010
U	IV	Imposta regionale sulle attività produttive (IRAP)	U.1.02.01.01.000	
U	V	Imposta regionale sulle attività produttive (IRAP)	U.1.02.01.01.001	
U	IV	Imposta di registro e di bollo	U.1.02.01.02.000	
U	V	Imposta di registro e di bollo	U.1.02.01.02.001	
U	IV	Imposta comunale sulla pubblicità e diritto sulle pubbliche affissioni	U.1.02.01.03.000	
U	V	Imposta comunale sulla pubblicità e diritto sulle pubbliche affissioni	U.1.02.01.03.001	
U	IV	Tributo speciale per il deposito in discarica dei rifiuti solidi	U.1.02.01.04.000	
U	V	Tributo speciale per il deposito in discarica dei rifiuti solidi	U.1.02.01.04.001	
U	IV	Tributo funzione tutela e protezione ambiente	U.1.02.01.05.000	
U	V	Tributo funzione tutela e protezione ambiente	U.1.02.01.05.001	
U	IV	Tassa e/o tariffa smaltimento rifiuti solidi urbani	U.1.02.01.06.000	
U	V	Tassa e/o tariffa smaltimento rifiuti solidi urbani	U.1.02.01.06.001	
U	IV	Tassa e/o canone occupazione spazi e aree pubbliche	U.1.02.01.07.000	
U	V	Tassa e/o canone occupazione spazi e aree pubbliche	U.1.02.01.07.001	
U	IV	Tassa sulle emissioni di anidride solforosa	U.1.02.01.08.000	
U	V	Tassa sulle emissioni di anidride solforosa	U.1.02.01.08.001	
U	IV	Tassa di circolazione dei veicoli a motore (tassa automobilistica)	U.1.02.01.09.000	
U	V	Tassa di circolazione dei veicoli a motore (tassa automobilistica)	U.1.02.01.09.001	
U	IV	Imposte sul reddito delle persone giuridiche (ex IRPEG)	U.1.02.01.10.000	
U	V	Imposte sul reddito delle persone giuridiche (ex IRPEG)	U.1.02.01.10.001	
U	IV	Imposta comunale sugli immobili (ICI)	U.1.02.01.11.000	
U	V	Imposta comunale sugli immobili (ICI)	U.1.02.01.11.001	
U	IV	Imposta Municipale Propria	U.1.02.01.12.000	
U	V	Imposta Municipale Propria	U.1.02.01.12.001	
U	IV	Imposta sulle plusvalenze da cessione di attività finanziarie	U.1.02.01.13.000	
U	V	Imposta sulle plusvalenze da cessione di attività finanziarie	U.1.02.01.13.001	
U	IV	Tributi sulle successioni e donazioni	U.1.02.01.14.000	
U	V	Tributi sulle successioni e donazioni	U.1.02.01.14.001	
U	IV	Imposte, tasse e proventi assimilati a carico dell'ente n.a.c.	U.1.02.01.99.000	
U	V	Imposte, tasse e proventi assimilati a carico dell'ente n.a.c.	U.1.02.01.99.999	
U	II	Acquisto di beni e servizi	U.1.03.00.00.000	
U	III	Acquisto di beni	U.1.03.01.00.000	

U	IV	Giornali, riviste e pubblicazioni	U.1.03.01.01.000	
U	V	Giornali e riviste	U.1.03.01.01.001	4210
U	V	Pubblicazioni	U.1.03.01.01.002	
U	IV	Altri beni di consumo	U.1.03.01.02.000	
U	V	Carta, cancelleria e stampati	U.1.03.01.02.001	4100
U	V	Carburanti, combustibili e lubrificanti	U.1.03.01.02.002	4190
U	V	Equipaggiamento	U.1.03.01.02.003	
U	V	Vestitario	U.1.03.01.02.004	4400
U	V	Accessori per uffici e alloggi	U.1.03.01.02.005	
U	V	Materiale informatico	U.1.03.01.02.006	
U	V	Altri materiali tecnico-specialistici non sanitari	U.1.03.01.02.007	4130
U	V	Strumenti tecnico-specialistici non sanitari	U.1.03.01.02.008	
U	V	Beni per attività di rappresentanza	U.1.03.01.02.009	
U	V	Beni per consultazioni elettorali	U.1.03.01.02.010	
U	V	Generi alimentari	U.1.03.01.02.011	
U	V	Accessori per attività sportive e ricreative	U.1.03.01.02.012	
U	V	Beni per lo svolgimento di censimenti	U.1.03.01.02.013	
U	V	Stampati specialistici	U.1.03.01.02.014	
U	V	Altri beni e materiali di consumo n.a.c.	U.1.03.01.02.999	4110
U	IV	Flora e Fauna	U.1.03.01.03.000	
U	V	Fauna selvatica e non selvatica	U.1.03.01.03.001	
U	V	Flora selvatica e non selvatica	U.1.03.01.03.002	
U	III	Acquisto di servizi	U.1.03.02.00.000	
U	IV	Organi e incarichi istituzionali dell'amministrazione	U.1.03.02.01.000	
U	V	Organi istituzionali dell'amministrazione - Indennità	U.1.03.02.01.001	1010
U	V	Organi istituzionali dell'amministrazione - Rimborsi	U.1.03.02.01.002	1020-1050-1060
U	V	Giudici tributari	U.1.03.02.01.003	
U	V	Giudici popolari	U.1.03.02.01.004	
U	V	Giudici di pace	U.1.03.02.01.005	
U	V	Garanti	U.1.03.02.01.006	
U	V	Commissioni elettorali	U.1.03.02.01.007	
U	V	Compensi agli organi istituzionali di revisione, di controllo ed altri incarichi istituzionali	U.1.03.02.01.008	1030-1040
U	IV	Rappresentanza, organizzazione eventi, pubblicità e servizi per trasferta	U.1.03.02.02.000	
U	V	Rimborso per viaggio e trasloco	U.1.03.02.02.001	4370
U	V	Indennità di missione e di trasferta	U.1.03.02.02.002	
U	V	Servizi per attività di rappresentanza	U.1.03.02.02.003	4360
U	V	Pubblicità	U.1.03.02.02.004	4410
U	V	Organizzazione manifestazioni e convegni	U.1.03.02.02.005	5010
U*	V	Partecipazione a manifestazioni e convegni	U.1.03.02.02.006	4340
U	V	Altre spese di rappresentanza, relazioni pubbliche, convegni e mostre, pubblicità n.a.c	U.1.03.02.02.999	4320
U	IV	Aggi di riscossione	U.1.03.02.03.000	

U	V	Aggi di riscossione dovuti a lotto, giochi di abilità e concorsi pronostici	U.1.03.02.03.001	
U	V	Altri aggi di riscossione n.a.c.	U.1.03.02.03.999	
U	IV	Acquisto di servizi per formazione e addestramento del personale dell'ente	U.1.03.02.04.000	
U	V	Acquisto di servizi per formazione specialistica	U.1.03.02.04.001	4330
U	V	Acquisto di servizi per formazione generica	U.1.03.02.04.002	
U	V	Acquisto di servizi per addestramento del personale ai sensi della legge 626	U.1.03.02.04.003	
U	V	Acquisto di servizi per altre spese per formazione e addestramento n.a.c.	U.1.03.02.04.999	
U	IV	Utenze e canoni	U.1.03.02.05.000	
U	V	Telefonia fissa	U.1.03.02.05.001	4090
U	V	Telefonia mobile	U.1.03.02.05.002	4090
U	V	Accesso a banche dati e a pubblicazioni on line	U.1.03.02.05.003	
U	V	Energia elettrica	U.1.03.02.05.004	4020
U	V	Acqua	U.1.03.02.05.005	
U	V	Gas	U.1.03.02.05.006	4030
U*	V	Spese di condominio	U.1.03.02.05.007	
U	V	Utenze e canoni per altri servizi n.a.c.	U.1.03.02.05.999	
U	IV	Canoni per Progetti in Partenariato Pubblico-Privato	U.1.03.02.06.000	
U	V	Canoni Disponibilità	U.1.03.02.06.001	
U	V	Canoni Servizi	U.1.03.02.06.002	
U	V	Altri canoni per progetti in partenariato pubblico-privato	U.1.03.02.06.999	
U	IV	Utilizzo di beni di terzi	U.1.03.02.07.000	
U	V	Locazione di beni immobili	U.1.03.02.07.001	4010
U	V	Noleggi di mezzi di trasporto	U.1.03.02.07.002	
U	V	Noleggi di attrezzature scientifiche e sanitarie	U.1.03.02.07.003	
U	V	Noleggi di hardware	U.1.03.02.07.004	
U	V	Fitti di terreni e giacimenti	U.1.03.02.07.005	
U	V	Licenze d'uso per software	U.1.03.02.07.006	4120
U	V	Altre licenze	U.1.03.02.07.007	
U	V	Noleggi di impianti e macchinari	U.1.03.02.07.008	
U	V	Locazione di beni immobili nell'ambito di operazioni di lease back	U.1.03.02.07.009	
U	V	Altre spese sostenute per utilizzo di beni di terzi n.a.c.	U.1.03.02.07.999	
U	IV	Leasing operativo	U.1.03.02.08.000	
U	V	Leasing operativo di mezzi di trasporto	U.1.03.02.08.001	
U	V	Leasing operativo di attrezzature e macchinari	U.1.03.02.08.002	
U	V	Leasing operativo di altri beni	U.1.03.02.08.999	
U	IV	Manutenzione ordinaria e riparazioni	U.1.03.02.09.000	
U	V	Manutenzione ordinaria e riparazioni di mezzi di trasporto ad uso civile, di sicurezza e	U.1.03.02.09.001	
U	V	Manutenzione ordinaria e riparazioni di mezzi di trasporto ad uso militare	U.1.03.02.09.002	
U	V	Manutenzione ordinaria e riparazioni di mobili e arredi	U.1.03.02.09.003	
U	V	Manutenzione ordinaria e riparazioni di impianti e macchinari	U.1.03.02.09.004	4150
U	V	Manutenzione ordinaria e riparazioni di attrezzature	U.1.03.02.09.005	4140



U	V	Manutenzione ordinaria e riparazioni di macchine per ufficio	U.1.03.02.09.006	
U	V	Manutenzione ordinaria e riparazioni di armi	U.1.03.02.09.007	
U	V	Manutenzione ordinaria e riparazioni di beni immobili	U.1.03.02.09.008	4070
U	V	Manutenzione ordinaria e riparazioni di beni immobili di valore culturale, storico ed	U.1.03.02.09.009	
U	V	Manutenzione ordinaria e riparazioni di oggetti di valore	U.1.03.02.09.010	
U	V	Manutenzione ordinaria e riparazioni di altri beni materiali	U.1.03.02.09.011	
U	V	Manutenzione ordinaria e riparazioni di terreni e beni materiali non prodotti	U.1.03.02.09.012	
U	IV	Consulenze	U.1.03.02.10.000	
U	V	Incarichi libero professionali di studi, ricerca e consulenza	U.1.03.02.10.001	4380
U	V	Esperti per commissioni, comitati e consigli	U.1.03.02.10.002	
U	IV	Prestazioni professionali e specialistiche	U.1.03.02.11.000	
U	V	Interpretariato e traduzioni	U.1.03.02.11.001	
U	V	Assistenza psicologica, sociale e religiosa	U.1.03.02.11.002	
U	V	Assistenza medica e psicologica per i detenuti	U.1.03.02.11.003	
U	V	Perizie	U.1.03.02.11.004	
U	V	Servizi investigativi e intercettazioni	U.1.03.02.11.005	
U	V	Patrocinio legale	U.1.03.02.11.006	
U	V	Patrocinio legale gratuito a carico dello Stato	U.1.03.02.11.007	
U	V	Prestazioni di natura contabile, tributaria e del lavoro	U.1.03.02.11.008	
U*	V	Prestazioni tecnico-scientifiche	U.1.03.02.11.009	
U*	V	Deposito, mantenimento e tutela dei brevetti	U.1.03.02.11.010	
U	V	Altre prestazioni professionali e specialistiche n.a.c.	U.1.03.02.11.999	4290
U	IV	Lavoro flessibile, quota LSU e acquisto di servizi da agenzie di lavoro interinale	U.1.03.02.12.000	
U	V	Acquisto di servizi da agenzie di lavoro interinale	U.1.03.02.12.001	
U	V	Quota LSU in carico all'ente	U.1.03.02.12.002	
U	V	Collaborazioni coordinate e a progetto	U.1.03.02.12.003	
U	V	Altre forme di lavoro flessibile n.a.c.	U.1.03.02.12.999	
U	IV	Servizi ausiliari per il funzionamento dell'ente	U.1.03.02.13.000	
U	V	Servizi di sorveglianza e custodia	U.1.03.02.13.001	
U	V	Servizi di pulizia e lavanderia	U.1.03.02.13.002	4040
U	V	Trasporti, traslochi e facchinaggio	U.1.03.02.13.003	
U	V	Stampa e rilegatura	U.1.03.02.13.004	4200
U	V	Servizi ausiliari a beneficio del personale	U.1.03.02.13.005	
U*	V	Rimozione e smaltimento di rifiuti tossico-nocivi e di altri materiali	U.1.03.02.13.006	
U	V	Altri servizi ausiliari n.a.c.	U.1.03.02.13.999	4050-4160-4170-4180-4220-4230-4240-4250-4260-4270-4280
U	IV	Servizi di ristorazione	U.1.03.02.14.000	
U	V	Servizio mense personale militare	U.1.03.02.14.001	
U	V	Servizio mense personale civile	U.1.03.02.14.002	
U	V	Servizio mense detenuti e sottoposti a fermo di polizia	U.1.03.02.14.003	
U	V	Altri servizi di ristorazione	U.1.03.02.14.999	

U	IV	Servizi amministrativi	U.1.03.02.16.000	
U	V	Pubblicazione bandi di gara	U.1.03.02.16.001	
U	V	Spese postali	U.1.03.02.16.002	4080
U	V	Onorificenze e riconoscimenti istituzionali	U.1.03.02.16.003	
U	V	Spese notarili	U.1.03.02.16.004	
U	V	Altre spese per servizi amministrativi	U.1.03.02.16.999	4300-4350
U	IV	Servizi finanziari	U.1.03.02.17.000	
U	V	Commissioni per servizi finanziari	U.1.03.02.17.001	
U	V	Oneri per servizio di tesoreria	U.1.03.02.17.002	
U	V	Spese per servizi finanziari n.a.c.	U.1.03.02.17.999	
U	IV	Servizi sanitari	U.1.03.02.18.000	
U	V	Spese per accertamenti sanitari resi necessari dall'attività lavorativa	U.1.03.02.18.001	
U	V	Altri acquisti di servizi sanitari n.a.c.	U.1.03.02.18.999	
U	IV	Servizi informatici e di telecomunicazioni	U.1.03.02.19.000	
U	V	Gestione e manutenzione applicazioni	U.1.03.02.19.001	
U	V	Assistenza all'utente e formazione	U.1.03.02.19.002	
U	V	Servizi per l'interoperabilità e la cooperazione	U.1.03.02.19.003	
U	V	Servizi di rete per trasmissione dati e VoIP e relativa manutenzione	U.1.03.02.19.004	
U	V	Servizi per i sistemi e relativa manutenzione	U.1.03.02.19.005	
U	V	Servizi di sicurezza	U.1.03.02.19.006	
U	V	Servizi di gestione documentale	U.1.03.02.19.007	
U	V	Servizi di monitoraggio della qualità dei servizi	U.1.03.02.19.008	
U	V	Servizi per le postazioni di lavoro e relativa manutenzione	U.1.03.02.19.009	
U	V	Servizi di consulenza e prestazioni professionali ICT	U.1.03.02.19.010	
U	V	Processi trasversali alle classi di servizio	U.1.03.02.19.011	
U	IV	Altri servizi	U.1.03.02.99.000	
U	V	Spese legali per esproprio	U.1.03.02.99.001	
U	V	Altre spese legali	U.1.03.02.99.002	
U	V	Quote di associazioni	U.1.03.02.99.003	
U	V	Altre spese per consultazioni elettorali dell'ente	U.1.03.02.99.004	
U	V	Spese per commissioni e comitati dell'Ente	U.1.03.02.99.005	
U	V	Custodia giudiziaria	U.1.03.02.99.007	
U*	V	Servizi di mobilità a terzi (bus navetta, ...)	U.1.03.02.99.008	
U*	V	Acquisto di servizi per verde e arredo urbano	U.1.03.02.99.009	
U*	V	Formazione a personale esterno all'ente	U.1.03.02.99.010	
U*	V	Servizi per attività di rappresentanza	U.1.03.02.99.011	
U	V	Altri servizi diversi n.a.c.	U.1.03.02.99.999	
U	II	Trasferimenti correnti	U.1.04.00.00.000	
U	III	Trasferimenti correnti a Amministrazioni Pubbliche	U.1.04.01.00.000	
U	IV	Trasferimenti correnti a Amministrazioni Centrali	U.1.04.01.01.000	
U	V	Trasferimenti correnti a Ministeri	U.1.04.01.01.001	6010

U	V	Trasferimenti correnti a altre Amministrazioni Centrali n.a.c.	U.1.04.01.01.999	
U	IV	Trasferimenti correnti a Amministrazioni Locali	U.1.04.01.02.000	
U	V	Trasferimenti correnti a Regioni e province autonome	U.1.04.01.02.001	6020-6030
U	V	Trasferimenti correnti a Province	U.1.04.01.02.002	
U	V	Trasferimenti correnti a Comuni	U.1.04.01.02.003	
U	V	Trasferimenti correnti a Comunità Montane	U.1.04.01.02.006	
U	V	Trasferimenti correnti a Università	U.1.04.01.02.008	
U	V	Trasferimenti correnti a Parchi nazionali e consorzi ed enti autonomi gestori di parchi e	U.1.04.01.02.009	
U	V	Trasferimenti correnti a Agenzie regionali per le erogazioni in agricoltura	U.1.04.01.02.016	
U	V	Trasferimenti correnti a altri enti e agenzie regionali e sub regionali	U.1.04.01.02.017	
U	V	Trasferimenti correnti a Consorzi di enti locali	U.1.04.01.02.018	
U	V	Trasferimenti correnti a Fondazioni e Istituzioni liriche locali e a Teatri stabili di iniziativa	U.1.04.01.02.019	
U	V	Trasferimenti correnti a altre Amministrazioni Locali n.a.c.	U.1.04.01.02.999	6040
U	III	Trasferimenti correnti a Famiglie	U.1.04.02.00.000	
U	IV	Interventi previdenziali	U.1.04.02.01.000	
U	V	Pensioni e rendite	U.1.04.02.01.001	
U	V	Liquidazioni per fine rapporto di lavoro	U.1.04.02.01.002	
U	V	Indennità di malattia, per infortuni e maternità	U.1.04.02.01.003	
U	V	Indennità di disoccupazione	U.1.04.02.01.004	
U	V	Assegno di integrazione salariale	U.1.04.02.01.005	
U	V	Assegni familiari	U.1.04.02.01.006	
U	V	Altri sussidi e assegni	U.1.04.02.01.999	
U	IV	Interventi assistenziali	U.1.04.02.02.000	
U	V	Altri assegni e sussidi assistenziali	U.1.04.02.02.999	
U*	IV	Borse di studio, dottorati di ricerca e contratti di formazione specialistica area medica	U.1.04.02.03.000	
U	V	Borse di studio	U.1.04.02.03.001	5030
U	V	Contratti di formazione specialistica area medica	U.1.04.02.03.002	
U*	V	Dottorati di ricerca	U.1.04.02.03.003	
U*	V	Tirocini formativi	U.1.04.02.03.004	
U	IV	Trasferimenti correnti a famiglie per vincite	U.1.04.02.04.000	
U	V	Vincite a lotto	U.1.04.02.04.001	
U	V	Vincite a lotterie	U.1.04.02.04.002	
U	V	Altri trasferimenti a famiglie per vincite	U.1.04.02.04.999	
U	IV	Altri trasferimenti a famiglie	U.1.04.02.05.000	
U	V	Servizio civile	U.1.04.02.05.001	
U	V	Altri trasferimenti a famiglie n.a.c.	U.1.04.02.05.999	
U	III	Trasferimenti correnti a Imprese	U.1.04.03.00.000	
U	IV	Trasferimenti correnti a imprese controllate	U.1.04.03.01.000	
U	V	Trasferimenti correnti a imprese controllate	U.1.04.03.01.001	
U	IV	Trasferimenti correnti a altre imprese partecipate	U.1.04.03.02.000	
U	V	Trasferimenti correnti a altre imprese partecipate	U.1.04.03.02.001	

U	IV	Trasferimenti correnti a altre imprese	U.1.04.03.99.000	
U	V	Trasferimenti correnti a altre imprese	U.1.04.03.99.999	
U	III	Trasferimenti correnti a Istituzioni Sociali Private	U.1.04.04.00.000	
U	IV	Trasferimenti correnti a Istituzioni Sociali Private	U.1.04.04.01.000	
U	V	Trasferimenti correnti a Istituzioni Sociali Private	U.1.04.04.01.001	
U	II	Interessi passivi	U.1.07.00.00.000	
U	III	Interessi su Mutui e altri finanziamenti a medio lungo termine	U.1.07.05.00.000	
U	IV	Interessi passivi ad Amministrazioni Centrali su mutui e altri finanziamenti a medio lungo	U.1.07.05.01.000	
U	V	Interessi passivi a Ministeri su mutui e altri finanziamenti a medio lungo termine	U.1.07.05.01.001	
U	IV	Interessi passivi su finanziamenti a medio lungo termine a Imprese	U.1.07.05.04.000	
U	V	Interessi passivi a imprese controllate su finanziamenti a medio lungo termine	U.1.07.05.04.001	
U	V	Interessi passivi a altre imprese partecipate su finanziamenti a medio lungo termine	U.1.07.05.04.002	
U	V	Interessi passivi a Cassa Depositi e Prestiti SPA su mutui e altri finanziamenti a medio lungo	U.1.07.05.04.003	
U	V	Interessi passivi a Cassa Depositi e Prestiti - Gestione Tesoro su mutui e altri finanziamenti	U.1.07.05.04.004	
U	V	Interessi passivi a altre imprese su finanziamenti a medio lungo termine	U.1.07.05.04.999	7010
U	IV	Interessi passivi su mutui e altri finanziamenti a medio lungo termine ad altri soggetti	U.1.07.05.05.000	
U	V	Interessi passivi su mutui e altri finanziamenti a medio lungo termine ad altri soggetti	U.1.07.05.05.999	
U	IV	Interessi passivi per Attualizzazione Contributi Pluriennali	U.1.07.05.06.000	
U	V	Interessi passivi per Attualizzazione Contributi Pluriennali	U.1.07.05.06.001	
U	II	Altre spese per redditi da capitale	U.1.08.00.00.000	
U	III	Altre spese per redditi da capitale n.a.c.	U.1.08.99.00.000	
U*	IV	Oneri finanziari derivanti dalla estinzione anticipata di prestiti	U.1.08.99.01.000	
U*	V	Oneri finanziari derivanti dalla estinzione anticipata di prestiti	U.1.08.99.01.001	
U*	IV	Altre spese per redditi da capitale n.a.c.	U.1.08.99.99.000	
U*	V	Altre spese per redditi da capitale n.a.c.	U.1.08.99.99.999	7030
U	II	Rimborsi e poste correttive delle entrate	U.1.09.00.00.000	
U	III	Rimborsi per spese di personale (comando, distacco, fuori ruolo, convenzioni, ecc...)	U.1.09.01.00.000	
U	IV	Rimborsi per spese di personale (comando, distacco, fuori ruolo, convenzioni, ecc...)	U.1.09.01.01.000	
U	V	Rimborsi per spese di personale (comando, distacco, fuori ruolo, convenzioni, ecc...)	U.1.09.01.01.001	
U	III	Altri Rimborsi di parte corrente di somme non dovute o incassate in eccesso	U.1.09.99.00.000	9010
U	II	Altre spese correnti	U.1.10.00.00.000	
U	III	Fondi di riserva e altri accantonamenti	U.1.10.01.00.000	
U	IV	Fondo di riserva	U.1.10.01.01.000	
U	V	Fondi di riserva	U.1.10.01.01.001	10020
U	IV	Fondo speciali	U.1.10.01.02.000	
U	V	Fondi speciali	U.1.10.01.02.001	
U	IV	Fondo crediti di dubbia e difficile esazione di parte corrente	U.1.10.01.03.000	
U	V	Fondo crediti di dubbia e difficile esazione di parte corrente	U.1.10.01.03.001	
U	IV	Fondo rinnovi contrattuali	U.1.10.01.04.000	
U	V	Fondo rinnovi contrattuali	U.1.10.01.04.001	
U	IV	Altri fondi e accantonamenti	U.1.10.01.99.000	

U	V	Fondo ammortamento titoli	U.1.10.01.99.001	
U	V	Altri fondi n.a.c.	U.1.10.01.99.999	3050-3150
U	III	Fondo pluriennale vincolato	U.1.10.02.00.000	
U	IV	Fondo pluriennale vincolato	U.1.10.02.01.000	
U	V	Fondo pluriennale vincolato	U.1.10.02.01.001	
U	III	Versamenti IVA a debito	U.1.10.03.00.000	
U	IV	Versamenti IVA a debito per le gestioni commerciali	U.1.10.03.01.000	
U	V	Versamenti IVA a debito per le gestioni commerciali	U.1.10.03.01.001	
U	III	Premi di assicurazione	U.1.10.04.00.000	
U	IV	Premi di assicurazione contro i danni	U.1.10.04.01.000	
U	V	Premi di assicurazione su beni mobili	U.1.10.04.01.001	4060
U	V	Premi di assicurazione su beni immobili	U.1.10.04.01.002	4060
U	V	Premi di assicurazione per responsabilità civile verso terzi	U.1.10.04.01.003	4060
U	V	Altri premi di assicurazione contro i danni	U.1.10.04.01.999	4060
U	IV	Altri premi di assicurazione n.a.c.	U.1.10.04.99.000	
U	V	Altri premi di assicurazione n.a.c.	U.1.10.04.99.999	4060
U	III	Spese dovute a sanzioni, risarcimenti e indennizzi	U.1.10.05.00.000	
U	IV	Spese dovute a sanzioni	U.1.10.05.01.000	
U	V	Spese dovute a sanzioni	U.1.10.05.01.001	
U	IV	Spese per risarcimento danni	U.1.10.05.02.000	
U	V	Spese per risarcimento danni	U.1.10.05.02.001	
U	IV	Spese per indennizzi	U.1.10.05.03.000	
U	V	Spese per indennizzi	U.1.10.05.03.001	5050-5060-5070-5130
U	IV	Oneri da contenzioso	U.1.10.05.04.000	
U	V	Oneri da contenzioso	U.1.10.05.04.001	10010
U	IV	Altre spese dovute per irregolarità e illeciti n.a.c.	U.1.10.05.99.000	
U	V	Altre spese dovute per irregolarità e illeciti n.a.c.	U.1.10.05.99.999	
U	III	Altre spese correnti n.a.c.	U.1.10.99.00.000	
U	IV	Altre spese correnti n.a.c.	U.1.10.99.99.000	
U	V	Altre spese correnti n.a.c.	U.1.10.99.99.999	4310-4390-5020-5040-5080-5090-5100-5110-5120-5140-5150-5160-5170-5180-5190-5200-5210-5260-5300-10030-10040-10050-10060
U	I	Spese in conto capitale	U.2.00.00.00.000	
U	II	Tributi in conto capitale a carico dell'ente	U.2.01.00.00.000	
U	III	Tributi in conto capitale a carico dell'ente	U.2.01.01.00.000	
U	IV	Tributi in conto capitale a carico dell'ente	U.2.01.01.01.000	
U	III	Altri tributi in conto capitale	U.2.01.99.00.000	
U	IV	Altri tributi in conto capitale n.a.c.	U.2.01.99.01.000	
U	V	Altri tributi in conto capitale n.a.c.	U.2.01.99.01.999	
U	II	Investimenti fissi lordi e acquisto di terreni	U.2.02.00.00.000	
U	III	Beni materiali	U.2.02.01.00.000	

U	IV	Mezzi di trasporto ad uso civile, di sicurezza e ordine pubblico	U.2.02.01.01.000	
U	V	Mezzi di trasporto stradali	U.2.02.01.01.001	
U	V	Mezzi di trasporto aerei	U.2.02.01.01.002	
U	V	Mezzi di trasporto per vie d'acqua	U.2.02.01.01.003	
U	V	Mezzi di trasporto ad uso civile, di sicurezza e ordine pubblico n.a.c.	U.2.02.01.01.999	12050
U	IV	Mobili e arredi	U.2.02.01.03.000	
U	V	Mobili e arredi per ufficio	U.2.02.01.03.001	
U	V	Mobili e arredi per alloggi e pertinenze	U.2.02.01.03.002	
U	V	Mobili e arredi n.a.c.	U.2.02.01.03.999	12010
U	IV	Impianti e macchinari	U.2.02.01.04.000	
U	V	Macchinari	U.2.02.01.04.001	
U	V	Macchinari	U.2.02.01.04.001	
U	V	Impianti	U.2.02.01.04.002	
U	V	Impianti	U.2.02.01.04.002	
U	IV	Attrezzature	U.2.02.01.05.000	
U	V	Attrezzature scientifiche	U.2.02.01.05.001	
U	V	Attrezzature scientifiche	U.2.02.01.05.001	12030
U	V	Attrezzature sanitarie	U.2.02.01.05.002	
U	V	Attrezzature sanitarie	U.2.02.01.05.002	
U	V	Attrezzature n.a.c.	U.2.02.01.05.999	12040-12060-12080-12090
U	IV	Macchine per ufficio	U.2.02.01.06.000	
U	V	Macchine per ufficio	U.2.02.01.06.001	
U	V	Macchine per ufficio	U.2.02.01.06.001	
U	IV	Hardware	U.2.02.01.07.000	
U	V	Server	U.2.02.01.07.001	
U	V	Server	U.2.02.01.07.001	
U	V	Postazioni di lavoro	U.2.02.01.07.002	
U	V	Postazioni di lavoro	U.2.02.01.07.002	
U	V	Periferiche	U.2.02.01.07.003	
U	V	Periferiche	U.2.02.01.07.003	
U	V	Apparati di telecomunicazione	U.2.02.01.07.004	
U	V	Apparati di telecomunicazione	U.2.02.01.07.004	
U	V	Hardware n.a.c.	U.2.02.01.07.999	
U	V	Hardware n.a.c.	U.2.02.01.07.999	
U	IV	Beni immobili	U.2.02.01.09.000	
U	V	Fabbricati ad uso commerciale e istituzionale	U.2.02.01.09.002	
U	V	Fabbricati ad uso commerciale e istituzionale	U.2.02.01.09.002	
U	V	Fabbricati ad uso commerciale e istituzionale	U.2.02.01.09.002	
U	V	Opere per la sistemazione del suolo	U.2.02.01.09.014	
U	V	Opere per la sistemazione del suolo	U.2.02.01.09.014	
U	V	Opere per la sistemazione del suolo	U.2.02.01.09.014	

U	V	Musei, teatri e biblioteche	U.2.02.01.09.018	
U	V	Musei, teatri e biblioteche	U.2.02.01.09.018	
U	V	Musei, teatri e biblioteche	U.2.02.01.09.018	
U	V	Beni immobili n.a.c.	U.2.02.01.09.999	
U	IV	Beni immobili di valore culturale, storico ed artistico	U.2.02.01.10.000	
U	V	Fabbricati ad uso abitativo di valore culturale, storico ed artistico	U.2.02.01.10.001	
U	V	Fabbricati ad uso commerciale e istituzionale di valore culturale, storico ed artistico	U.2.02.01.10.002	
U	V	Fabbricati ad uso scolastico di valore culturale, storico ed artistico	U.2.02.01.10.003	
U	V	Opere destinate al culto di valore culturale, storico ed artistico	U.2.02.01.10.004	
U	V	Siti archeologici di valore culturale, storico ed artistico	U.2.02.01.10.005	
U	V	Cimiteri di valore culturale, storico ed artistico	U.2.02.01.10.006	
U	V	Impianti sportivi di valore culturale, storico ed artistico	U.2.02.01.10.007	
U	V	Musei, teatri e biblioteche di valore culturale, storico ed artistico	U.2.02.01.10.008	
U	V	Beni immobili di valore culturale, storico ed artistico n.a.c.	U.2.02.01.10.999	11020
U	IV	Oggetti di valore	U.2.02.01.11.000	
U	V	Oggetti di valore	U.2.02.01.11.001	
U	IV	Altri beni materiali	U.2.02.01.99.000	
U	V	Materiale bibliografico	U.2.02.01.99.001	
U	V	Strumenti musicali	U.2.02.01.99.002	
U	V	Altri beni materiali diversi	U.2.02.01.99.999	
U	III	Terreni e beni materiali non prodotti	U.2.02.02.00.000	
U	IV	Terreni	U.2.02.02.01.000	
U	V	Terreni agricoli	U.2.02.02.01.001	
U	V	Terreni agricoli	U.2.02.02.01.001	
U	V	Terreni edificabili	U.2.02.02.01.002	
U	V	Terreni edificabili	U.2.02.02.01.002	
U	V	Altri terreni n.a.c.	U.2.02.02.01.999	
U	V	Altri terreni n.a.c.	U.2.02.02.01.999	11010
U	IV		U.2.02.02.02.000	11090-11100-11110-11120-11130-11140- 11150-11160-11170-11180-11190-11200- 11210-11220-11230-11240-11250-11260- 11270-11280-11290-11300-11310-11320- 11330-11340-11350-11360-12020-12070- 12100-12110-12120
U	V	Patrimonio naturale non prodotto		
U	V	Demanio marittimo	U.2.02.02.02.001	
U	V	Demanio idrico	U.2.02.02.02.002	
U	V	Foreste	U.2.02.02.02.003	
U	V	Giacimenti	U.2.02.02.02.004	
U	V	Fauna	U.2.02.02.02.005	
U	V	Flora	U.2.02.02.02.006	

U	III	Beni immateriali	U.2.02.03.00.000	
U	IV	Avviamento	U.2.02.03.01.000	
U	V	Avviamento	U.2.02.03.01.001	
U	IV	Software	U.2.02.03.02.000	
U	V	Sviluppo software e manutenzione evolutiva	U.2.02.03.02.001	
U*	V	Acquisizione software e manutenzione evolutiva	U.2.02.03.02.002	
U	IV	Brevetti	U.2.02.03.03.000	
U	V	Brevetti	U.2.02.03.03.001	
U	IV	Opere dell'ingegno e Diritti d'autore	U.2.02.03.04.000	
U	V	Opere dell'ingegno e Diritti d'autore	U.2.02.03.04.001	
U	IV	Incarichi professionali per la realizzazione di investimenti	U.2.02.03.05.000	
U	V	Incarichi professionali per la realizzazione di investimenti	U.2.02.03.05.001	
U*	IV	Manutenzione straordinaria su beni di terzi	U.2.02.03.06.000	
U*	V	Manutenzione straordinaria su beni demaniali di terzi	U.2.02.03.06.001	
U*	V	Manutenzione straordinaria su altri beni di terzi	U.2.02.03.06.999	
U	IV	Spese di investimento per beni immateriali n.a.c.	U.2.02.03.99.000	
U	V	Spese di investimento per beni immateriali n.a.c.	U.2.02.03.99.001	
U	II	Altre spese in conto capitale	U.2.05.00.00.000	
U	III	Fondi di riserva e altri accantonamenti in c/capitale	U.2.05.01.00.000	
U	IV	Fondi di riserva in c/capitale	U.2.05.01.01.000	
U	V	Fondi di riserva in c/capitale	U.2.05.01.01.001	
U	IV	Fondi speciali c/capitale	U.2.05.01.02.000	
U	V	Fondi speciali c/capitale	U.2.05.01.02.001	
U	IV	Altri accantonamenti in c/capitale	U.2.05.01.99.000	
U	V	Altri accantonamenti in c/capitale	U.2.05.01.99.999	20050-20060-20070-20080
U	III	Altre spese in conto capitale n.a.c.	U.2.05.99.00.000	
U	IV	Altre spese in conto capitale n.a.c.	U.2.05.99.99.000	
U	V	Altre spese in conto capitale n.a.c.	U.2.05.99.99.999	
U	I	Spese per incremento attività finanziarie	U.3.00.00.00.000	
U	II	Altre spese per incremento di attività finanziarie	U.3.04.00.00.000	
U	III	Incremento di altre attività finanziarie verso Imprese	U.3.04.03.00.000	
U	IV	Incremento di altre attività finanziarie verso altre Imprese	U.3.04.03.04.000	
U	V	Incremento di altre attività finanziarie verso altre Imprese	U.3.04.03.04.999	14070
U	I	Rimborso prestiti	U.4.00.00.00.000	
U	II	Rimborso mutui e altri finanziamenti a medio lungo termine	U.4.03.00.00.000	
U	III	Rimborso mutui e altri finanziamenti a medio lungo termine	U.4.03.01.00.000	
U	IV	Rimborso mutui e altri finanziamenti a medio lungo termine a imprese	U.4.03.01.04.000	
U	V	Rimborso mutui e altri finanziamenti a medio lungo termine ad altre imprese	U.4.03.01.04.999	16010
U	I	Uscite per conto terzi e partite di giro	U.7.00.00.00.000	
U	II	Uscite per partite di giro	U.7.01.00.00.000	
U	III	Versamenti di altre ritenute	U.7.01.01.00.000	

U	IV	Versamento della ritenuta del 4% sui contributi pubblici	U.7.01.01.01.000	
U	V	Versamento della ritenuta del 4% sui contributi pubblici	U.7.01.01.01.001	
U	IV	Versamento di altre ritenute n.a.c.	U.7.01.01.99.000	
U	V	Versamento di altre ritenute n.a.c.	U.7.01.01.99.999	21040
U	III	Versamenti di ritenute su Redditi da lavoro dipendente	U.7.01.02.00.000	
U	IV	Versamenti di ritenute erariali su Redditi da lavoro dipendente riscosse per conto terzi	U.7.01.02.01.000	
U	V	Versamenti di ritenute erariali su Redditi da lavoro dipendente riscosse per conto terzi	U.7.01.02.01.001	21010
U	IV	Versamenti di ritenute previdenziali e assistenziali su Redditi da lavoro dipendente riscosse	U.7.01.02.02.000	
U	V	Versamenti di ritenute previdenziali e assistenziali su Redditi da lavoro dipendente riscosse	U.7.01.02.02.001	21020
U	IV	Altri versamenti di ritenute al personale dipendente per conto di terzi	U.7.01.02.99.000	
U	V	Altri versamenti di ritenute al personale dipendente per conto di terzi	U.7.01.02.99.999	21030
U	III	Versamenti di ritenute su Redditi da lavoro autonomo	U.7.01.03.00.000	
U	IV	Versamenti di ritenute erariali su Redditi da lavoro autonomo per conto terzi	U.7.01.03.01.000	
U	V	Versamenti di ritenute erariali su Redditi da lavoro autonomo per conto terzi	U.7.01.03.01.001	21100
U	IV	Versamenti di ritenute previdenziali e assistenziali su Redditi da lavoro autonomo per conto	U.7.01.03.02.000	
U	V	Versamenti di ritenute previdenziali e assistenziali su Redditi da lavoro autonomo per	U.7.01.03.02.001	
U	IV	Altri versamenti di ritenute al personale con contratto di lavoro autonomo per conto di terzi	U.7.01.03.99.000	
U	V	Altri versamenti di ritenute al personale con contratto di lavoro autonomo per conto di	U.7.01.03.99.999	
U	III	Altre uscite per partite di giro	U.7.01.99.00.000	
U	IV	Costituzione fondi economici e carte aziendali	U.7.01.99.03.000	
U	V	Costituzione fondi economici e carte aziendali	U.7.01.99.03.001	21060
U	IV	Altre uscite per partite di giro n.a.c.	U.7.01.99.99.000	
U	V	Altre uscite per partite di giro n.a.c.	U.7.01.99.99.999	21070-21080-21090
U	II	Uscite per conto terzi	U.7.02.00.00.000	
U	III	Acquisto di beni e servizi per conto terzi	U.7.02.01.00.000	
U	IV	Acquisto di beni per conto di terzi	U.7.02.01.01.000	
U	V	Acquisto di beni per conto di terzi	U.7.02.01.01.001	
U	IV	Acquisto di servizi per conto di terzi	U.7.02.01.02.000	
U	V	Acquisto di servizi per conto di terzi	U.7.02.01.02.001	21110
U	III	Depositi di/presso terzi	U.7.02.04.00.000	
U	IV	Costituzione di depositi cauzionali o contrattuali presso terzi	U.7.02.04.01.000	
U	V	Costituzione di depositi cauzionali o contrattuali presso terzi	U.7.02.04.01.001	
U	IV	Restituzione di depositi cauzionali o contrattuali di terzi	U.7.02.04.02.000	
U	V	Restituzione di depositi cauzionali o contrattuali di terzi	U.7.02.04.02.001	21050
U	III	Versamenti di imposte e tributi riscosse per conto terzi	U.7.02.05.00.000	
U	IV	Versamenti di imposte e tasse di natura corrente riscosse per conto di terzi	U.7.02.05.01.000	
U	V	Versamenti di imposte e tasse di natura corrente riscosse per conto di terzi	U.7.02.05.01.001	21120
U	III	Altre uscite per conto terzi	U.7.02.99.00.000	
U	IV	Altre uscite per conto terzi n.a.c.	U.7.02.99.99.000	
U	V	Altre uscite per conto terzi n.a.c.	U.7.02.99.99.999	
TOTALE USCITE				

Sezione	Livelli	Voce	Competenza acc/imp	Cassa risc/pag
E	I	Entrate correnti di natura tributaria, contributiva e perequativa	0	0
E	II	Tributi	0	0
E	III	Imposte, tasse e proventi assimilati	0	0
E	III	Tributi destinati al finanziamento della sanità	0	0
E	III	Tributi devoluti e regolati alle autonomie speciali	0	0
E	III	Compartecipazione di tributi	0	0
E	II	Contributi sociali e premi	0	0
E	III	Contributi sociali e premi a carico del datore di lavoro e dei lavoratori	0	0
E	III	Contributi sociali a carico delle persone non occupate	0	0
E	II	Fondi perequativi	0	0
E	III	Fondi perequativi da Amministrazioni Centrali	0	0
E	III	Fondi perequativi da Regione o Provincia autonoma	0	0
E	I	Trasferimenti correnti	4.077.407	3.975.996
E	II	Trasferimenti correnti	4.077.407	3.975.996
E	III	Trasferimenti correnti da Amministrazioni pubbliche	4.077.407	3.975.996
E	III	Trasferimenti correnti da famiglie	0	0
E	III	Trasferimenti correnti da imprese	0	0
E	III	Trasferimenti correnti da Istituzioni Sociali Private	0	0
E	III	Trasferimenti correnti dall'Unione Europea e dal Resto del Mondo	0	0
E	I	Entrate extratributarie	166.933	175.507
E	II	Vendita di beni e servizi e proventi derivanti dalla gestione dei beni	60.958	63.927
E	III	Vendita di beni	48.529	43.567
E	III	Entrate dalla vendita e dall'erogazione di servizi	12.429	20.360
E	III	Proventi derivanti dalla gestione dei beni	0	0
E	II	Proventi derivanti dall'attività di controllo e repressione delle irregolarità e degli illeciti	65.000	72.999
E	III	Entrate da amministrazioni pubbliche derivanti dall'attività di controllo e repressione delle irregolarità e degli illeciti	0	0
E	III	Entrate da famiglie derivanti dall'attività di controllo e repressione delle irregolarità e degli illeciti	0	0
E	III	Entrate da imprese derivanti dall'attività di controllo e repressione delle irregolarità e degli illeciti	0	0
E	III	Entrate da Istituzioni Sociali Private derivanti dall'attività di controllo e repressione delle irregolarità e degli illeciti	0	0
E	II	Interessi attivi	0	1
E	III	Interessi attivi da titoli o finanziamenti a breve termine	0	0
E	III	Interessi attivi da titoli o finanziamenti a medio - lungo termine	0	0
E	III	Altri interessi attivi	0	1
E	II	Altre entrate da redditi di capitale	0	0
E	III	Rendimenti di fondi comuni di investimento	0	0
E	III	Entrate derivanti dalla distribuzione di dividendi	0	0
E	III	Entrate derivanti dalla distribuzione di utili e avanzi	0	0
E	III	Altre entrate da redditi di capitale	0	0
E	II	Rimborsi e altre entrate correnti	40.975	38.581
E	III	Indennizzi di assicurazione	4.979	4.979
E	III	Rimborsi in entrata	0	0
E	III	Altre entrate correnti n.a.c.	35.996	33.601
E	I	Entrate in conto capitale	0	0
E	II	Tributi in conto capitale	0	0
E	III	Imposte da sanatorie e condoni	0	0
E	III	Altre imposte in conto capitale	0	0
E	II	Contributi agli investimenti	0	0
E	III	Contributi agli investimenti da amministrazioni pubbliche	0	0
E	III	Contributi agli investimenti da famiglie	0	0
E	III	Contributi agli investimenti da imprese	0	0
E	III	Contributi agli investimenti da Istituzioni Sociali Private	0	0
E	III	Contributi agli investimenti dall'UE e dal Resto del Mondo	0	0
E	III	Contributi agli investimenti direttamente destinati al rimborso di prestiti da amministrazioni pubbliche	0	0
E	III	Contributi agli investimenti direttamente destinati al rimborso di prestiti da famiglie	0	0
E	III	Contributi agli investimenti direttamente destinati al rimborso di prestiti da imprese	0	0
E	III	Contributi agli investimenti direttamente destinati al rimborso di prestiti da Istituzioni Sociali Private	0	0
E	III	Contributi agli investimenti direttamente destinati al rimborso di prestiti dall'UE e dal Resto del Mondo	0	0
E	II	Altri trasferimenti in conto capitale	0	0
E	III	Trasferimenti in conto capitale per assunzione di debiti dell'amministrazione da parte di amministrazioni pubbliche	0	0
E	III	Trasferimenti in conto capitale per assunzione di debiti dell'amministrazione da parte di imprese	0	0

CONSUNTIVO 2017 (enti in contabilità finanziaria)

E	III	Trasferimenti in conto capitale per assunzione di debiti dell'amministrazione da parte dell'UE e del Resto del Mondo	0	0
E	III	Trasferimenti in conto capitale da parte di amministrazioni pubbliche per cancellazione debiti dell'amministrazione	0	0
E	III	Trasferimenti in conto capitale da parte dell'UE e Resto del Mondo per cancellazione di debiti dell'amministrazione	0	0
E	III	Trasferimenti in conto capitale per ripiano disavanzi pregressi da amministrazioni pubbliche	0	0
E	III	Trasferimenti in conto capitale per ripiano disavanzi pregressi da imprese	0	0
E	III	Trasferimenti in conto capitale per ripiano disavanzi pregressi dall'UE e dal Resto del Mondo	0	0
E	III	Altri trasferimenti in conto capitale da amministrazioni pubbliche	0	0
E	III	Altri trasferimenti in conto capitale da famiglie	0	0
E	III	Altri trasferimenti in conto capitale da imprese	0	0
E	III	Altri trasferimenti in conto capitale da Istituzioni Sociali Private	0	0
E	III	Altri trasferimenti in conto capitale dall'UE e dal Resto del Mondo	0	0
E	II	Entrate da alienazione di beni materiali e immateriali	0	0
E	III	Alienazione di beni materiali	0	0
E	III	Cessione di terreni e di beni materiali non prodotti	0	0
E	III	Alienazione di beni immateriali	0	0
E	II	Altre entrate in conto capitale	0	0
E	III	Permessi di costruire	0	0
E	III	Entrate derivanti da conferimenti di immobili a fondi immobiliari	0	0
E	III	Entrate in conto capitale dovute a rimborsi, recuperi e restituzioni di somme non dovute o incassate in eccesso	0	0
E	III	Altre entrate in conto capitale n.a.c.	0	0
E	I	Entrate da riduzione di attività finanziarie	0	0
E	II	Alienazioni di attività finanziarie	0	0
E	III	Alienazione di partecipazioni	0	0
E	III	Alienazione di quote di fondi comuni di investimento	0	0
E	III	Alienazione di titoli obbligazionari a breve termine	0	0
E	III	Alienazione di titoli obbligazionari a medio - lungo termine	0	0
E	II	Riscossione crediti di breve termine	0	0
E	III	Riscossione crediti di breve termine a tasso agevolato da amministrazioni pubbliche	0	0
E	III	Riscossione crediti di breve termine a tasso agevolato da famiglie	0	0
E	III	Riscossione crediti di breve termine a tasso agevolato da imprese	0	0
E	III	Riscossione crediti di breve termine a tasso agevolato da istituzioni Sociali Private	0	0
E	III	Riscossione crediti di breve termine a tasso agevolato dall'UE e dal Resto del Mondo	0	0
E	III	Riscossione crediti di breve termine a tasso non agevolato da amministrazioni pubbliche	0	0
E	III	Riscossione crediti di breve termine a tasso non agevolato da famiglie	0	0
E	III	Riscossione crediti di breve termine a tasso non agevolato da imprese	0	0
E	III	Riscossione crediti di breve termine a tasso non agevolato da istituzioni Sociali Private	0	0
E	III	Riscossione crediti di breve termine a tasso non agevolato dall'UE e dal Resto del Mondo	0	0
E	II	Riscossione crediti di medio-lungo termine	0	0
E	III	Riscossione crediti di medio-lungo termine a tasso agevolato da amministrazioni pubbliche	0	0
E	III	Riscossione crediti di medio-lungo termine a tasso agevolato da famiglie	0	0
E	III	Riscossione crediti di medio-lungo termine a tasso agevolato da imprese	0	0
E	III	Riscossione crediti di medio-lungo termine a tasso agevolato da istituzioni Sociali Private	0	0
E	III	Riscossione crediti di medio-lungo termine a tasso agevolato dall'UE e dal Resto del Mondo	0	0
E	III	Riscossione crediti di medio-lungo termine a tasso non agevolato da amministrazioni pubbliche	0	0
E	III	Riscossione crediti di medio-lungo termine a tasso non agevolato da famiglie	0	0
E	III	Riscossione crediti di medio-lungo termine a tasso non agevolato da imprese	0	0
E	III	Riscossione crediti di medio-lungo termine a tasso non agevolato da istituzioni Sociali Private	0	0
E	III	Riscossione crediti di medio-lungo termine a tasso non agevolato dall'UE e dal Resto del Mondo	0	0
E	III	Riscossione crediti sorti a seguito di escussione di garanzie in favore di amministrazioni pubbliche	0	0
E	III	Riscossione crediti sorti a seguito di escussione di garanzie in favore di famiglie	0	0
E	III	Riscossione crediti sorti a seguito di escussione di garanzie in favore di imprese	0	0
E	III	Riscossione crediti sorti a seguito di escussione di garanzie in favore di Istituzioni Sociali Private	0	0
E	III	Riscossione crediti sorti a seguito di escussione di garanzie in favore dell'UE e del Resto del Mondo	0	0
E	II	Altre entrate per riduzione di attività finanziarie	0	0
E	III	Altre entrate per riduzione di altre attività finanziarie verso amministrazioni pubbliche	0	0
E	III	Altre entrate per riduzione di altre attività finanziarie verso famiglie	0	0
E	III	Altre entrate per riduzione di altre attività finanziarie verso imprese	0	0

ENTE PARCO NAZIONALE DELLA MAJELLA - Prospetto di cui all'art. 8, comma 1, DI 66/2014 - DPCM 22/09/2014

CONSUNTIVO 2017 (enti in contabilità finanziaria)

Pag. 3 di 6

E	III	Altre entrate per riduzione di altre attività finanziarie verso Istituzioni Sociali Private	0	0
E	III	Altre entrate per riduzione di altre attività finanziarie verso UE e Resto del Mondo	0	0
E	III	Prelievi dai conti di tesoreria statale diversi dalla Tesoreria Unica	0	0
E	III	Prelievi da depositi bancari	0	0
E	I	Accensione Prestiti	0	0
E	II	Emissione di titoli obbligazionari	0	0
E	III	Emissioni titoli obbligazionari a breve termine	0	0
E	III	Emissioni titoli obbligazionari a medio-lungo termine	0	0
E	II	Accensione Prestiti a breve termine	0	0
E	III	Finanziamenti a breve termine	0	0
E	III	Anticipazioni	0	0
E	II	Accensione mutui e altri finanziamenti a medio-lungo termine	0	0
E	III	Finanziamenti a medio-lungo termine	0	0
E	III	Accensione prestiti da attualizzazione contributi pluriennali	0	0
E	III	Accensione prestiti a seguito di escussione di garanzie	0	0
E	II	Altre forme di indebitamento	0	0
E	III	Accensione prestiti - buoni postali	0	0
E	III	Accensione prestiti - leasing finanziario	0	0
E	III	Accensione prestiti - operazioni di cartolarizzazione	0	0
E	III	Accensione prestiti - derivati	0	0
E	II	Entrate da destinare al Fondo di ammortamento titoli	0	0
E	III	Erogazioni liberali a favore del Fondo per l'ammortamento dei titoli di Stato	0	0
E	III	Altre entrate da destinare al Fondo di ammortamento titoli	0	0
E	I	Anticipazioni da istituto tesoriere/cassiere	0	0
E	II	Anticipazioni da istituto tesoriere/cassiere	0	0
E	III	Anticipazioni da istituto tesoriere/cassiere	0	0
E	I	Premi di emissione di titoli emessi dall'amministrazione	0	0
E	II	Premi di emissione di titoli emessi dall'amministrazione	0	0
E	III	Premi di emissione di titoli emessi dall'amministrazione	0	0
E	I	Entrate per conto terzi e partite di giro	646.943	572.675
E	II	Entrate per partite di giro	476.784	452.067
E	III	Altre ritenute	34.733	34.733
E	III	Ritenute su redditi da lavoro dipendente	353.301	339.156
E	III	Ritenute su redditi di lavoro autonomo	45.637	45.537
E	III	Finanziamento della gestione sanitaria dalla gestione ordinaria della Regione	0	0
E	III	Altre entrate per partite di giro	43.114	32.642
E	II	Entrate per conto terzi	170.159	120.609
E	III	Rimborsi per acquisto di beni e servizi per conto terzi	10.159	12.047
E	III	Trasferimenti da amministrazioni pubbliche per operazioni conto terzi	0	0
E	III	Trasferimenti da altri settori per operazioni conto terzi	0	0
E	III	Depositi di/presso terzi	0	0
E	III	Riscossione imposte e tributi per conto terzi	160.000	108.562
E	III	Altre entrate per conto terzi	0	0
TOTALE ENTRATE			4.891.282	4.724.178
U	I	Spese correnti	3.467.779	3.918.903
U	II	Redditi da lavoro dipendente	1.893.390	1.892.858
U	III	Retribuzioni lorde	1.554.406	1.553.719
U	III	Contributi sociali a carico dell'ente	338.984	339.139
U	II	Imposte e tasse a carico dell'ente	135.156	159.362
U	III	Imposte, tasse e proventi assimilati a carico dell'ente	135.156	159.362
U	II	Acquisto di beni e servizi	511.955	547.800
U	III	Acquisto di beni	67.696	64.524
U	III	Acquisto di servizi	444.259	483.275
U	II	Trasferimenti correnti	0	0
U	III	Trasferimenti correnti a amministrazioni pubbliche	0	0
U	III	Trasferimenti correnti a famiglie	0	0
U	III	Trasferimenti correnti a imprese	0	0
U	III	Trasferimenti correnti a Istituzioni Sociali Private	0	0
U	III	Trasferimenti correnti versati all'UE e al Resto del Mondo	0	0
U	II	Trasferimenti di tributi	0	0

CONSUNTIVO 2017 (enti in contabilità finanziaria)

Pag. 4 di 6

U	III	Trasferimento di tributi a titolo di devoluzioni	0	0
U	III	Compartecipazione di tributi a amministrazioni locali non destinate al finanziamento della spesa sanitaria	0	0
U	III	Trasferimenti di tributi a amministrazioni locali per finanziamento spesa sanitaria	0	0
U	II	Fondi perequativi	0	0
U	III	Fondi perequativi	0	0
U	II	Interessi passivi	0	0
U	III	Interessi passivi su titoli obbligazionari a breve termine	0	0
U	III	Interessi passivi su titoli obbligazionari a medio-lungo termine	0	0
U	III	Interessi passivi su buoni postali	0	0
U	III	Interessi su finanziamenti a breve termine	0	0
U	III	Interessi su mutui e altri finanziamenti a medio lungo termine	0	0
U	III	Altri interessi passivi	0	0
U	II	Altre spese per redditi da capitale	0	0
U	III	Utili e avanzi distribuiti in uscita	0	0
U	III	Diritti reali di godimento e servitù onerose	0	0
U	III	Altre spese per redditi da capitale n.a.c.	0	0
U	II	Rimborsi e poste correttive delle entrate	0	0
U	III	Rimborsi per spese di personale (comando, distacco, fuori ruolo, convenzioni, ecc..)	0	0
U	III	Rimborsi di imposte in uscita	0	0
U	III	Rimborsi di trasferimenti all'Unione Europea	0	0
U	III	Altri rimborsi di parte corrente di somme non dovute o incassate in eccesso	0	0
U	II	Altre spese correnti	927.278	1.318.883
U	III	Fondi di riserva e altri accantonamenti	0	0
U	III	Fondo pluriennale vincolato	0	0
U	III	Versamenti IVA a debito	0	0
U	III	Premi di assicurazione	44.244	39.695
U	III	Spese dovute a sanzioni, risarcimenti e indennizzi	401.971	304.379
U	III	Altre spese correnti n.a.c.	481.064	974.808
U	I	Spese in conto capitale	816.370	656.497
U	II	Tributi in conto capitale a carico dell'ente	0	0
U	III	Tributi in conto capitale a carico dell'ente	0	0
U	III	Altri tributi in conto capitale	0	0
U	II	Investimenti fissi lordi e acquisto di terreni	816.370	656.497
U	III	Beni materiali	12.076	20.877
U	III	Terreni e beni materiali non prodotti	804.294	635.621
U	III	Beni immateriali	0	0
U	III	Beni materiali acquisiti mediante operazioni di leasing finanziario	0	0
U	III	Terreni e beni materiali non prodotti acquisiti mediante operazioni di leasing finanziario	0	0
U	III	Beni immateriali acquisiti mediante operazioni di leasing finanziario	0	0
U	II	Contributi agli investimenti	0	0
U	III	Contributi agli investimenti a amministrazioni pubbliche	0	0
U	III	Contributi agli investimenti a famiglie	0	0
U	III	Contributi agli investimenti a imprese	0	0
U	III	Contributi agli investimenti a Istituzioni Sociali Private	0	0
U	III	Contributi agli investimenti all'Unione Europea e al Resto del Mondo	0	0
U	II	Altri trasferimenti in conto capitale	0	0
U	III	Altri trasferimenti in conto capitale per assunzione di debiti di amministrazioni pubbliche	0	0
U	III	Altri trasferimenti in conto capitale per assunzioni di debiti di famiglie	0	0
U	III	Altri trasferimenti in conto capitale per assunzione di debiti di imprese	0	0
U	III	Altri trasferimenti in conto capitale per assunzione di debiti di Istituzioni Sociali Private	0	0
U	III	Altri trasferimenti in conto capitale per assunzione di debiti dell'UE e del Resto del Mondo	0	0
U	III	Altri trasferimenti in conto capitale per cancellazione di crediti verso amministrazioni pubbliche	0	0
U	III	Altri trasferimenti in conto capitale per cancellazione di crediti verso famiglie	0	0
U	III	Altri trasferimenti in conto capitale per cancellazione di crediti verso imprese	0	0
U	III	Altri trasferimenti in conto capitale per cancellazione di crediti verso Istituzioni Sociali Private	0	0
U	III	Altri trasferimenti in conto capitale per cancellazione di crediti verso l'UE e Resto del Mondo	0	0
U	III	Altri trasferimenti in conto capitale verso amministrazioni pubbliche per escussioni di garanzie	0	0

ENTE PARCO NAZIONALE DELLA MAJELLA - Prospetto di cui all'art. 8, comma 1, DI 66/2014 - DPCM 22/09/2014

CONSUNTIVO 2017 (enti in contabilità finanziaria)

Pag. 5 di 6



U	III	Altri trasferimenti in conto capitale verso famiglie per escussione di garanzie	0	0
U	III	Altri trasferimenti in conto capitale verso imprese per escussione di garanzie	0	0
U	III	Altri trasferimenti in conto capitale verso Istituzioni Sociali Private per escussione di garanzie	0	0
U	III	Altri trasferimenti in conto capitale verso UE e Resto del Mondo per escussione di garanzie	0	0
U	III	Trasferimenti in conto capitale erogati a titolo di ripiano disavanzi pregressi ad amministrazioni pubbliche	0	0
U	III	Trasferimenti in conto capitale erogati a titolo di ripiano disavanzi pregressi a famiglie	0	0
U	III	Trasferimenti in conto capitale erogati a titolo di ripiano disavanzi pregressi a imprese	0	0
U	III	Trasferimenti in conto capitale erogati a titolo di ripiano disavanzi pregressi a Istituzioni Sociali Private	0	0
U	III	Trasferimenti in conto capitale erogati a titolo di ripiano disavanzi pregressi all'UE e al Resto del Mondo	0	0
U	III	Altri trasferimenti in conto capitale n.a.c. ad amministrazioni pubbliche	0	0
U	III	Altri trasferimenti in conto capitale n.a.c. a famiglie	0	0
U	III	Altri trasferimenti in conto capitale n.a.c. a imprese	0	0
U	III	Altri trasferimenti in conto capitale n.a.c. a Istituzioni Sociali Private	0	0
U	III	Altri trasferimenti in conto capitale n.a.c. all'Unione Europea a al Resto del Mondo	0	0
U	II	Altre spese in conto capitale	0	0
U	III	Fondi di riserva e altri accantonamenti in c/capitale	0	0
U	III	Fondi pluriennali vincolati c/capitale	0	0
U	III	Fondo crediti di dubbia e difficile esazione in c/capitale	0	0
U	III	Altri rimborsi in conto capitale di somme non dovute o incassate in eccesso	0	0
U	III	Altre spese in conto capitale n.a.c.	0	0
U	I	Spese per incremento attività finanziarie	42.248	42.248
U	II	Acquisizione di attività finanziarie	0	0
U	III	Acquisizione di partecipazioni e conferimenti di capitale	0	0
U	III	Acquisizioni di quote di fondi comuni di investimento	0	0
U	III	Acquisizione di titoli obbligazionari a breve termine	0	0
U	III	Acquisizione di titoli obbligazionari a medio-lungo termine	0	0
U	II	Concessione crediti di breve termine	0	0
U	III	Concessione crediti di breve periodo a tasso agevolato a amministrazioni pubbliche	0	0
U	III	Concessione crediti di breve periodo a tasso agevolato a famiglie	0	0
U	III	Concessione crediti di breve periodo a tasso agevolato a imprese	0	0
U	III	Concessione crediti di breve periodo a tasso agevolato a Istituzioni Sociali Private	0	0
U	III	Concessione crediti di breve periodo a tasso agevolato all'UE e al Resto del Mondo	0	0
U	III	Concessione crediti di breve periodo a tasso non agevolato a amministrazioni pubbliche	0	0
U	III	Concessione crediti di breve periodo a tasso non agevolato a famiglie	0	0
U	III	Concessione crediti di breve periodo a tasso non agevolato a imprese	0	0
U	III	Concessione crediti di breve periodo a tasso non agevolato a Istituzioni Sociali Private	0	0
U	III	Concessione crediti di breve periodo a tasso non agevolato all'UE e al Resto del Mondo	0	0
U	II	Concessione crediti di medio-lungo termine	0	0
U	III	Concessione crediti di medio-lungo termine a tasso agevolato a amministrazioni pubbliche	0	0
U	III	Concessione crediti di medio-lungo termine a tasso agevolato a famiglie	0	0
U	III	Concessione crediti di medio-lungo termine a tasso agevolato a imprese	0	0
U	III	Concessione crediti di medio-lungo termine a tasso agevolato a Istituzioni Sociali Private	0	0
U	III	Concessione crediti di medio-lungo termine a tasso agevolato all'UE e al Resto del Mondo	0	0
U	III	Concessione crediti di medio-lungo termine a tasso non agevolato a amministrazioni pubbliche	0	0
U	III	Concessione crediti di medio-lungo termine a tasso non agevolato a famiglie	0	0
U	III	Concessione crediti di medio-lungo termine a tasso non agevolato a imprese	0	0
U	III	Concessione crediti di medio-lungo termine a tasso non agevolato a Istituzioni Sociali Private	0	0
U	III	Concessione crediti di medio-lungo termine a tasso non agevolato all'UE e al Resto del Mondo	0	0
U	III	Concessione crediti a amministrazioni pubbliche a seguito di escussione di garanzie	0	0
U	III	Concessione crediti a famiglie a seguito di escussione di garanzie	0	0
U	III	Concessione crediti a imprese a seguito di escussione di garanzie	0	0
U	III	Concessione crediti a Istituzioni Sociali Private a seguito di escussione di garanzie	0	0
U	III	Concessione crediti a UE e al Resto del Mondo a seguito di escussione di garanzie	0	0
U	II	Altre spese per incremento di attività finanziarie	42.248	42.248
U	III	Incremento di altre attività finanziarie verso amministrazioni pubbliche	0	0
U	III	Incremento di altre attività finanziarie verso famiglie	0	0
U	III	Incremento di altre attività finanziarie verso imprese	42.248	42.248

CONSUNTIVO 2017 (enti in contabilità finanziaria)

Pag. 6 di 6

U	III	Incremento di altre attività finanziarie verso Istituzioni Sociali Private	0	0
U	III	Incremento di altre attività finanziarie verso UE e Resto del Mondo	0	0
U	III	Versamenti ai conti di tesoreria statale (da parte dei soggetti non sottoposti al regime di Tesoreria Unica)	0	0
U	III	Versamenti a depositi bancari	0	0
U	I	Rimborso prestiti	0	0
U	II	Rimborso di titoli obbligazionari	0	0
U	III	Rimborso di titoli obbligazionari a breve termine	0	0
U	III	Rimborso di titoli obbligazionari a medio-lungo termine	0	0
U	II	Rimborso prestiti a breve termine	0	0
U	III	Rimborso finanziamenti a breve termine	0	0
U	III	Chiusura anticipazioni	0	0
U	II	Rimborso mutui e altri finanziamenti a medio-lungo termine	0	0
U	III	Rimborso mutui e altri finanziamenti a medio-lungo termine	0	0
U	III	Rimborso prestiti da attualizzazione contributi pluriennali	0	0
U	II	Rimborso di altre forme di indebitamento	0	0
U	III	Rimborso prestiti - buoni postali	0	0
U	III	Rimborso prestiti - leasing finanziario	0	0
U	III	Rimborso prestiti - operazioni di cartolarizzazione	0	0
U	III	Rimborso prestiti - derivati	0	0
U	III	Versamenti al Fondo di ammortamento titoli	0	0
U	I	Chiusura anticipazioni ricevute da istituto tesoriere/cassiere	0	0
U	II	Chiusura anticipazioni ricevute da istituto tesoriere/cassiere	0	0
U	III	Chiusura anticipazioni ricevute da istituto tesoriere/cassiere	0	0
U	I	Scarti di emissione di titoli emessi dall'amministrazione	0	0
U	II	Scarti di emissione di titoli emessi dall'amministrazione	0	0
U	III	Scarti di emissione di titoli emessi dall'amministrazione	0	0
U	I	Uscite per conto terzi e partite di giro	646.943	550.310
U	II	Uscite per partite di giro	476.784	471.245
U	III	Versamenti di altre ritenute	34.733	34.860
U	III	Versamenti di ritenute su redditi da lavoro dipendente	353.301	355.091
U	III	Versamenti di ritenute su redditi da lavoro autonomo	45.637	39.297
U	III	Trasferimento di risorse dalla gestione ordinaria alla gestione sanitaria della Regione	0	0
U	III	Altre uscite per partite di giro	43.114	41.997
U	III	Uscite per conto terzi	170.159	79.066
U	III	Acquisto di beni e servizi per conto terzi	10.159	12.047
U	III	Trasferimenti per conto terzi da amministrazioni pubbliche	0	0
U	III	Trasferimenti per conto terzi da altri settori	0	0
U	III	Depositi di/presso terzi	0	108
U	III	Versamenti di imposte e tributi riscosse per conto terzi	160.000	66.911
U	III	Altre uscite per conto terzi	0	0
		TOTALE USCITE	4.973.340	5.167.958

Ente Codice	012531122
Ente Descrizione	ENTE PARCO NAZIONALE DELLA MAIELLA ENTE CON PERSONALITA' DI DIRITTO PUBBLICO
Categoria	Enti parco
Sotto Categoria	PARCHI NAZIONALI
Periodo	MENSILE Dicembre 2017
Prospetto	DISPONIBILITA' LIQUIDE
Tipo Report	Semplice
Data ultimo aggiornamento	22-feb-2018
Data stampa	23-feb-2018
Importi in EURO	



CONTO CORRENTE DI CASSA

1100	FONDO DI CASSA DELL'ENTE ALL' INIZIO DELL'ANNO (1)	4.441.110,82
1200	RISCOSSIONI EFFETTUATE DALL'ENTE A TUTTO IL MESE (2)	4.724.178,38
1300	PAGAMENTI EFFETTUATI DALL'ENTE A TUTTO IL MESE (3)	5.167.957,87
1400	FONDO DI CASSA DELL'ENTE ALLA FINE DEL PERIODO DI RIFERIMENTO (4) (1+2-3)	3.997.331,33
1450	FONDO DI CASSA DELL'ENTE ALLA FINE DEL PERIODO DI RIFERIMENTO - QUOTA VINCOLATA	0,00

FONDI DELL'ENTE PRESSO IL TESORIERE AL DI FUORI DEL CONTO DI TESORERIA

2100	DISPONIBILITA' LIQUIDE LIBERE ALLA FINE DEL MESE COMPRESSE QUELLE REIMPIEGATE IN OPERAZIONI FINANZIARIE	0,00
2200	DISPONIBILITA' LIQUIDE VINCOLATE ALLA FINE DEL MESE COMPRESSE QUELLE REIMPIEGATE IN OPERAZIONI FINANZIARIE	0,00



FONDI DELL'ENTE PRESSO ALTRI ISTITUTI DI CREDITO

2300	DISPONIBILITA' LIQUIDE LIBERE ALLA FINE DEL MESE COMPRESSE QUELLE REIMPIEGATE IN OPERAZIONI FINANZIARIE	0,00
2400	DISPONIBILITA' LIQUIDE VINCOLATE ALLA FINE DEL MESE COMPRESSE QUELLE REIMPIEGATE IN OPERAZIONI FINANZIARIE	0,00

CONCORDANZA TRA IL CONTO DI TESORERIA E LA CONTABILITA' SPECIALE DI T.U.

1500	DISPONIBILITA' LIQUIDE PRESSO IL CONTO DI TESORERIA SENZA OBBLIGO DI RIVERSAM. A FINE PERIODO RIFERIM., COMPRESSE QUELLE REIMP. IN OPERAZIONI FIN. (5)	0,00
1600	RISCOSSIONI EFFETTUATE DAL TESORIERE A TUTTO IL MESE E NON CONTABILIZZATE NELLA CONTAB. SPEC. (6)	359,79
1700	PAGAMENTI EFFETTUATI DAL TESORIERE A TUTTO IL MESE E NON CONTABILIZZATI NELLA CONTAB. SPEC. (7)	4.212,09
1800	VERSAM. C/O CONTAB. SPEC. NON CONTABILIZZATI DAL TESORIERE A TUTTO IL MESE (8)	0,00
1850	PRELIEVI DALLA CONTABILITA' SPECIALE NON CONTABILIZZATI DAL TESORIERE A TUTTO IL MESE (9)	0,00
1900	SALDO C/O CONTAB. SPEC. A FINE PERIODO RIFERIM. (4-5-6+7+8-9)	4.001.183,63

Ente Codice	012531122
Ente Descrizione	ENTE PARCO NAZIONALE DELLA MAIELLA ENTE CON PERSONALITA' DI DIRITTO PUBBLICO
Categoria	Enti parco
Sotto Categoria	PARCHI NAZIONALI
Periodo	ANNUALE 2017
Prospetto	INCASSI
Tipo Report	Semplice
Data ultimo aggiornamento	22-feb-2018
Data stampa	23-feb-2018
Importi in EURO	



Importo nel periodo Importo a tutto il periodo

TITOLO 1 - ENTRATE CORRENTI

4.153.876,60 4.153.876,60

1211	Trasferimenti correnti dallo Stato a destinazione specifica	3.758.095,59	3.758.095,59
1221	Trasferimenti correnti dalla Regione o Provincia autonoma a destinazione specifica	213.300,00	213.300,00
1222	Trasferimenti correnti dalla Regione o Provincia autonoma senza vincolo di destinazione	4.600,00	4.600,00
1318	Proventi derivanti da altre cessioni di beni	19.415,47	19.415,47
1319	Proventi derivanti da altre prestazioni di servizi	9.311,20	9.311,20
1325	Altri interessi attivi	0,68	0,68
1327	Proventi derivanti dall'utilizzo di attrezzature e strutture dell'Ente	18.383,46	18.383,46
1328	Proventi derivanti da autorizzazioni, permessi e concessioni	635,00	635,00
1330	Entrate patrimoniali da beni immateriali	25.492,79	25.492,79
1342	Recuperi e rimborsi diversi	23.377,94	23.377,94
1351	Indennita' di assicurazione	4.979,33	4.979,33
1354	Altre entrate non classificabili in altre voci	76.285,14	76.285,14

TITOLO 3 - PARTITE DI GIRO

570.301,78 570.301,78

3101	Ritenute erariali	254.934,57	254.934,57
3102	Ritenute previdenziali e assistenziali al personale	119.475,48	119.475,48
3103	Altre ritenute al personale per conto di terzi	42.641,09	42.641,09
3104	Rimborso di anticipazione fondo economale	14.474,42	14.474,42
3107	Crediti v/Erario per IVA	55.972,85	55.972,85
3199	Altre partite di giro	82.803,37	82.803,37

INCASSI DA REGOLARIZZARE

0,00 0,00

9999	ALTRI INCASSI DA REGOLARIZZARE (riscossioni codificate dal cassiere/tesoriere)	0,00	0,00
------	--	------	------

TOTALE INCASSI

4.724.178,38 4.724.178,38

Ente Codice	012531122
Ente Descrizione	ENTE PARCO NAZIONALE DELLA MAIELLA ENTE CON PERSONALITA' DI DIRITTO PUBBLICO
Categoria	Enti parco
Sotto Categoria	PARCHI NAZIONALI
Periodo	ANNUALE 2017
Prospetto	PAGAMENTI
Tipo Report	Semplice
Data ultimo aggiornamento	22-feb-2018
Data stampa	23-feb-2018
Importi in EURO	

Importo nel periodo Importo a tutto il periodo

TITOLO 1 - SPESE CORRENTI**4.031.254,71****4.031.254,71**

1101	Compensi, indennita' e rimborsi agli organi di amministrazione dell'Ente	28.521,65	28.521,65
1102	Compensi, indennita' e rimborsi ai componenti del collegio sindacale (o revisori)	3.041,47	3.041,47
1199	Compensi, indennita' e rimborsi agli altri organi dell'Ente	5.042,78	5.042,78
1201	Competenze fisse al personale a tempo indeterminato	1.301.268,66	1.301.268,66
1202	Competenze e indennita' accessorie per il personale a tempo indeterminato	151.504,16	151.504,16
1207	Contributi obbligatori per il personale a tempo indeterminato	350.171,82	350.171,82
1212	Formazione del personale	2.386,00	2.386,00
1213	Buoni pasto	17.979,31	17.979,31
1215	Trattamento di missione e rimborsi spese viaggi	6.810,67	6.810,67
1217	Interventi assistenziali a favore del personale	6.648,20	6.648,20
1299	Altri oneri per il personale	29.499,55	29.499,55
1301	Carta, cancelleria e stampati	10.350,86	10.350,86
1302	Equipaggiamento e vestiario	1.000,00	1.000,00
1304	Pubblicazioni, giornali e riviste	7.628,69	7.628,69
1399	Altri materiali di consumo	2.359,92	2.359,92
1404	Borse di studio	780,00	780,00
1408	Spese postali	6.678,17	6.678,17
1409	Assicurazioni	39.694,81	39.694,81
1411	Assistenza informatica e manutenzione software	38.428,67	38.428,67
1412	Spese per liti, arbitraggi, risarcimenti e accessori (esclusa l'obbligazione principale)	60.154,02	60.154,02
1414	Utenze telefoniche	44.558,61	44.558,61
1415	Energia elettrica, gas, riscaldamento e acqua	115.780,83	115.780,83
1417	Manutenzione ordinaria e riparazioni di immobili	35.303,63	35.303,63
1418	Manutenzione ordinaria e riparazioni di apparecchiature	23.782,41	23.782,41
1419	Manutenzione ordinaria e riparazioni di automezzi	83.147,65	83.147,65
1421	Servizi ausiliari, traslochi e facchinaggio	17.386,37	17.386,37
1422	Locazioni	14.933,00	14.933,00
1499	Altre spese per servizi	3.537,90	3.537,90
2401	IRAP	110.552,05	110.552,05
2403	I.V.A.	13.044,52	13.044,52
2406	Altre imposte, tasse e tributi	25.767,67	25.767,67
2504	Indennizzi danni recati dalla fauna selvatica	174.229,35	174.229,35
2699	Altre spese correnti non classificabili	1.299.281,31	1.299.281,31

TITOLO 2 - USCITE IN CONTO CAPITALE**586.036,97****586.036,97**

5102	Opere per la sistemazione del suolo	176.843,08	176.843,08
5105	Altre infrastrutture	94.981,35	94.981,35
5106	Fabbricati civili ad uso abitativo, commerciale e istituzionale	5.321,60	5.321,60
5110	Beni di valore culturale, storico, archeologico e artistico	77.015,75	77.015,75
5201	Beni mobili, macchine e attrezzature	38.496,74	38.496,74
5205	Automezzi	37.277,07	37.277,07
5299	Altre immobilizzazioni tecniche	82.892,55	82.892,55
5492	Versamento premi a compagnia di assicurazione per il TFR dei dipendenti	42.247,52	42.247,52
5694	Trasferimenti per investimenti a imprese private	30.961,31	30.961,31

TITOLO 3 - PARTITE DI GIRO**550.666,19****550.666,19**

7101	Ritenute erariali	261.410,34	261.410,34
7102	Ritenute previdenziali e assistenziali al personale	119.648,16	119.648,16
7103	Altre ritenute al personale per conto di terzi	48.545,13	48.545,13

012531122 - ENTE PARCO NAZIONALE DELLA MAIELLA ENTE CON PERSONALITA' DI DIRITTO PUBBLICO

Importo nel periodo Importo a tutto il periodo

		Importo nel periodo	Importo a tutto il periodo
7105	Anticipazione di fondi economici	25.062,08	25.062,08
7106	Versamenti per la costituzione di depositi a cauzione	107,80	107,80
7199	Altre partite di giro	95.892,68	95.892,68

PAGAMENTI DA REGOLARIZZARE

0,00


0,00

9999	ALTRI PAGAMENTI DA REGOLARIZZARE (pagamenti codificati dal tesoriere/cassiere)	0,00	0,00
------	--	------	------


TOTALE PAGAMENTI

5.167.957,87

5.167.957,87



Ente Codice	012531122
Ente Descrizione	ENTE PARCO NAZIONALE DELLA MAIELLA ENTE CON PERSONALITA' DI DIRITTO PUBBLICO
Categoria	Enti parco
Sotto Categoria	PARCHI NAZIONALI
Periodo	ANNUALE 2017
Prospetto	INDICATORI ENTI
Tipo Report	Semplice
Data ultimo aggiornamento	22-feb-2018
Data stampa	23-feb-2018
Importi in EURO	



Indicatori per composizione

Indicatori Spese

Spese Totali

	Spese Correnti / Spese Totali	0,78	0,78
	Spesa Corrente Primaria / Spese Totali	0,78	0,78
	Spese Conto Capitale / Spese Totali	0,11	0,11

Spese Correnti

	Spesa per il Personale / Spese Correnti	0,46	0,46
	Trasferimenti Correnti / Spese Correnti		
	Consumi Intermedi / Spese Correnti	0,13	0,13

Indicatori Entrate

	Dipendenza da Trasferimenti	0,96	0,96
--	-----------------------------	------	------



ENTE PARCO NAZIONALE DELLA SILA
Lorica di San Giovanni in Fiore (CS) – Via Nazionale

Rendiconto Generale Esercizio Finanziario 2017

- Delibera del Commissario Straordinario n. 12 del 30.04.2018
- Rendiconto Finanziario Decisionale
- Rendiconto Finanziario Gestionale
- Conto Economico
- Stato Patrimoniale
- Nota Integrativa
- Situazione Amministrativa
- Relazione sulla Gestione
- Parere di Regolarità Tecnico-Contabile
- Schema per Missioni e Programmi
- Piano dei Conti Intergrato
- Piano degli Indicatori dei Risultati Attesi di Bilancio
- Attestazione dei Tempi di Pagamento
- Relazione del Collegio dei Revisori dei Conti



ENTE PARCO NAZIONALE DELLA SILA
Via Nazionale snc - LORICA DI SAN GIOVANNI IN FIORE (CS)

DELIBERA DEL COMMISSARIO STRAORDINARIO

N. 12 del 30.04.2018

Oggetto: **Approvazione Rendiconto Finanziario Generale per l'Esercizio Finanziario 2017.-**

IL COMMISSARIO STRAORDINARIO

Vista la legge 6 dicembre 1991, n° 394 “Legge quadro sulle aree protette” e successive modificazioni ed integrazioni;

Visto il D.P.R. 14 novembre 2002 pubblicato sulla Gazzetta Ufficiale n° 63 del 17 marzo 2003, recante l'istituzione del Parco Nazionale della Sila e dell'Ente Parco;

Visto il Decreto del Ministro dell'Ambiente e della Tutela del Territorio e del Mare DEC/MIN/245 dell'8.10.2014, trasmesso dalla Direzione Generale per la Protezione della Natura e del Mare con nota prot. 0020612/PNM del 13.10.2014, concernente la nomina del Commissario Straordinario dell'Ente Parco Nazionale della Sila;


Vista, da ultima, la nota prot. PNM 0024369 del 09 novembre 2017, acquisita in atti Ente al prot. n° 8559 del 10.11.2017, avente ad oggetto “Ente Parco Nazionale della Sila – Trasmissione Decreto”, concernente la trasmissione del Decreto del Ministro dell'Ambiente e della Tutela del Territorio e del Mare, che stabilisce l'ulteriore proroga della prof.ssa Sonia Ferrari a Commissario Straordinario dell'Ente Parco Nazionale della Sila, per mesi sei a decorrere dal 24 novembre 2017;

Preso atto del Rendiconto Generale relativo all'Esercizio Finanziario 2017, composto da:

- Rendiconto finanziario decisionale;
- Rendiconto finanziario gestionale;
- Conto economico;
- Stato patrimoniale;
- Nota integrativa;

e dai seguenti allegati:

- Situazione amministrativa;
- Relazione della gestione;
- Parere di regolarità tecnico-contabile;
- Schema per Missioni e Programmi;
- Piano dei Conti Integrato;
- Piano degli Indicatori dei Risultati Attesi di Bilancio;
- Attestazione dei Tempi di Pagamento;
- Relazione del Collegio dei Revisori dei Conti.



Dato atto che i predetti elaborati contabili risultano predisposti secondo il D.P.R. 27 febbraio 2003 n° 97;

Dato altresì atto che con la precedente deliberazione n° 11 del 30.04.2018 si è proceduto al riaccertamento dei residui attivi e passivi, nonché ai residui passivi da eliminare, ai sensi dell'art. 40 del citato D.P.R. n° 97/2003;

Preso atto altresì del parere favorevole reso dal Collegio dei Revisori dei Conti con verbale n° 03 in data 24.04.2018;

Ritenuto potersi approvare il rendiconto di che trattasi, con i relativi allegati, fatta salva l'acquisizione del prescritto parere della Comunità del Parco.

Visti:


- lo Statuto dell'Ente;
- il decreto legislativo 165/2001;
- il D.P.R. n° 97/2003;
- il vigente Regolamento di Contabilità dell'Ente;

DELIBERA

Di approvare l'allegato Rendiconto Generale dell'esercizio finanziario 2017, composto da:

- Rendiconto finanziario decisionale e gestionale che presenta le seguenti risultanze:

Consistenza della cassa all'inizio dell'esercizio			€ 4.871.383
Riscossioni	in c/competenza	€ 2.928.651	€ 2.943.118
	in c/residui	€ 14.467	
Pagamenti	in c/competenza	€ 1.793.071	€ 2.868.795
	in c/residui	€ 1.075.724	
Consistenza della cassa alla fine dell'esercizio			€ 4.945.706
Residui attivi	degli esercizi precedenti	€ 700.152	€ 1.199.483
	dell'esercizio	€ 499.331	
Residui passivi	degli esercizi precedenti	€ 3.188.561	€ 4.949.492
	dell'esercizio	€ 1.760.932	
Avanzo d'amministrazione alla fine dell'esercizio			€ 1.195.697
Avanzo già applicato al bilancio			€ 160.000
Avanzo vincolato per tfr dipendenti			€ 250.067
Parte Disponibile			€ 785.630



- Conto economico;
- Stato patrimoniale;
- Nota integrativa;
- Situazione amministrativa;
- Relazione sulla gestione;
- Parere di regolarità tecnico-contabile;
- Schema per Missioni e Programmi;
- Piano dei Conti Integrato;
- Piano degli Indicatori dei Risultati Attesi di Bilancio;
- Attestazione dei Tempi di Pagamento;
- Relazione del Collegio dei Revisori dei Conti.

Di dare atto che il conto di bilancio così predisposto è conforme ai principi contenuti nel regolamento concernente l'amministrazione e la contabilità degli enti pubblici di cui alla legge 20/03/1975, n° 70, approvato con D.P.R. 27 febbraio 2003 n° 97;

Di dare atto, altresì, che il prescritto parere della Comunità del Parco sarà trasmesso non appena reso dal suddetto Organo;

Di rimettere la deliberazione al Ministero dell'Economia e delle Finanze ed al Ministero dell'Ambiente e della Tutela del Territorio e del Mare, unitamente a tutti gli elaborati.-

Letto, approvato e sottoscritto


Il Direttore f.f.
(dott. Giuseppe Luzzi)




Il Commissario Straordinario
(prof.ssa Sonia Ferrari)



ENTE PARCO NAZIONALE DELLA SILA		Allegato 9				
RENDICONTO FINANZIARIO DECISIONALE - ANNO 2017		art. 39, comma 1, lettera a)				
PARTE I^ ENTRATE						
Codice	DENOMINAZIONE	2016		ANNO FINANZIARIO 2017		
		Residui	Competenza (Accertamenti)	Cassa (Riscossioni)	Residui	Competenza (Accertamenti)
	<i>Avanzo di amministrazione presunto</i>					
	<i>Fondo iniziale di cassa</i>			-		
	1. CENTRO DI RESPONSABILITA' "A" (DIRETTORE-1° LIVELLO - UNICO)					
	1.1. TITOLO I - ENTRATE CORRENTI					
	1.1.1. - ENTRATE CONTRIBUTIVE					
1.1.1.1.	ALIQUOTE CONTRIBUTIVE A CARICO DEI DATORI DI LAVORO O DEGLI ISCRITTI					
1.1.1.2.	QUOTE DI PARTECIPAZIONE DEGLI ISCRITTI ALL'ONERE DI SPECIFICHE GESTIONI					
	1.1.2. ENTRATE DERIVANTI DA TRASFERIMENTI CORRENTI					
1.1.2.1.	TRASFERIMENTI DA PARTE DELLO STATO	84.000	2.340.437	2.340.437	84.000	2.345.982
1.1.2.2.	TRASFERIMENTI DA PARTE DELLE REGIONI	281.400	230.000	23.000	381.400	100.000
1.1.2.3.	TRASFERIMENTI DA PARTE DEI COMUNI E DELLE PROVINCE	100.000		50.000	106.500	6.500
1.1.2.4.	TRASFERIMENTI DA PARTE DI ALTRI ENTI DEL SETTORE PUBBLICO E PRIVATO		2.710	43.315	-	-
	1.1.3. ALTRE ENTRATE					
1.1.3.1.	ENTRATE DERIVANTI DALLA VENDITA DI BENI E DALLA PRESTAZIONE DI SERVIZI		9.437	9.437		2.029
1.1.3.2.	REDDITI E PROVENTI PATRIMONIALI					
1.1.3.3.	POSTE CORRETTIVE E COMPENSATIVE DI USCITE CORRENTI		507	507		
1.1.3.4.	ENTRATE NON CLASSIFICABILI IN ALTRE VOCI		5.301	5.301		6.829
	TOTALE TITOLO I - ENTRATE CORRENTI	465.400	2.588.392	2.471.997	571.900	2.461.340
						2.354.840




Codice	DENOMINAZIONE	2016			ANNO FINANZIARIO 2017		
		Residui	Competenza (Accertamenti)	Cassa (Riscossioni)	Residui	Competenza (Accertamenti)	Cassa (Riscossioni)
	1. CENTRO DI RESPONSABILITA' "A" (DIRETTORE-1° LIVELLO - UNICO)						
	1.2. TITOLO II - ENTRATE IN CONTO CAPITALE						
	1.2.1 ENTRATE PER ALIENAZIONE DI BENI PATRIMONIALI E RISCOSSIONE DI CREDITI						
1.2.1.1.	ALIENAZIONE DI IMMOBILI E DIRITTI REALI						
1.2.1.2.	ALIENAZIONE DI IMMOBILIZZAZIONI TECNICHE						
1.2.1.3.	REALIZZO DI VALORI MOBILIARI						
1.2.1.4.	RISCOSSIONE DI CREDITI						
	1.2.2. ENTRATE DERIVANTI DA TRASFERIMENTI IN CONTO CAPITALE						
1.2.2.1.	TRASFERIMENTI DALLLO STATO	198.739		125.000	300.239	236.500	135.000
1.2.2.2.	TRASFERIMENTI DALLE REGIONI	44.881			323.568	479.257	200.570
1.2.2.3.	TRASFERIMENTI DA COMUNI E PROVINCE						-
1.2.2.4.	TRASFERIMENTI DA ALTRI ENTI DEL SETTORE PUBBLICO						-
	1.2.3. ACCENSIONE DI PRESTITI						
1.2.3.1.	ASSUNZIONE DI MUTUI						
1.2.3.2.	ASSUNZIONE DI ALTRI DEBITI FINANZIARI						
1.2.3.3.	EMISSIONE DI OBBLIGAZIONI						
	TOTALE TITOLO II - ENTRATE IN CONTO CAPITALE	243.620	-	125.000	623.807	715.757	335.570
	1. CENTRO DI RESPONSABILITA' "A" (DIRETTORE-1° LIVELLO - UNICO)						
	1.3. - TITOLO III - GESTIONE SPECIALE						
	1.3.1. - ENTRATE IN GESTIONE SPECIALE						
1.3.1.1.							
	TOTALE ENTRATE GESTIONE SPECIALE						
	1.4. TITOLO IV - PARTITE DI GIRO						
	1.4.1. ENTRATE AVENTI NATURA DI PARTITE DI GIRO						
1.4.1.1.	ENTRATE AVENTI NATURA DI PARTITE DI GIRO	5.600	262.602	260.602	3.777	250.885	252.708
	TOTALE TITOLO IV - PARTITE DI GIRO	5.600	262.602	260.602	3.777	250.885	252.708

Codice	DENOMINAZIONE	2016			ANNO FINANZIARIO 2017		
		Residui	Competenza (Accertamenti)	Cassa (Riscossioni)	Residui	Competenza (Accertamenti)	Cassa (Riscossioni)
	RIEPILOGO						
	Titolo I ENTRATE CORRENTI	465.400	2.588.392	2.471.997	571.900	2.461.340	2.354.840
	Titolo II ENTRATE IN CONTO CAPITALE	243.620	-	125.000	623.807	715.757	335.570
	Titolo III - GESTIONE SPECIALE	-	-	-	-	-	-
	Titolo IV PARTITE DI GIRO	5.600	262.602	260.602	3.777	250.885	252.708
	TOTALE	714.619	2.850.993	2.857.599	1.199.484	3.427.982	2.943.118
	Avanzo di amministrazione utilizzato		-			-	
	Fondo di cassa						
	TOTALE GENERALE	714.619	2.850.993	2.857.599	1.199.483	3.427.982	2.943.118



ENTE PARCO NAZIONALE DELLA SILA		Allegato 9				
RENDICONTO FINANZIARIO DECISIONALE - ANNO 2017		art. 39, comma 1, lettera a)				
PARTE II^ USCITE						
Codice	DENOMINAZIONE	ANNO FINANZIARIO 2016		ANNO FINANZIARIO 2017		
		Residui	Competenza (Impegni)	Cassa (Pagamenti)	Residui iniziali anno 2017	Competenza (Impegni)
	1. CENTRO DI RESPONSABILITA' "A" (DIRETTORE - 1° LIVELLO - UNICO)					
	1.1. TITOLO I - USCITE CORRENTI					
	1.1.1. - FUNZIONAMENTO					
1.1.1.1.	SPESE PER GLI ORGANI DELL'ENTE	598	54.513	54.134	947	40.421
1.1.1.2.	ONERI PER IL PERSONALE IN ATTIVITA'	130.392	873.854	891.176	103.231	864.529
1.1.1.3.	USCITE PER L'ACQUISTO DI BENI DI CONSUMO	744.898	913.379	830.852	741.151	700.264
	1.1.2. - INTERVENTI DIVERSI					
1.1.2.1.	USCITE PER PRESTAZIONI ISTITUZIONALI	953.869	536.127	552.984	851.735	550.845
1.1.2.2.	TRASFERIMENTI PASSIVI					
1.1.2.3.	ONERI FINANZIARI		7.395	75	7.320	7.464
1.1.2.4.	ONERI TRIBUTARI	13.702	59.930	63.868	7.883	56.475
1.1.2.5.	POSTE CORRETTIVE E COMPENSATIVE DI ENTRATE DIVERSE					
1.1.2.6.	USCITE NON CLASSIFICABILI IN ALTRE VOCI	18.885	147.022	157.997	6.910	27.483
	1.1.3. - FUNZIONE 3 - ONERI COMUNI					
1.1.3.1.					
1.1.3.2.					
	1.1.4. - FUNZIONE 4 - TRATTAMENTI DI QUIESCENZA, INTEGRATIVI E SOSTITUTIVI					
1.1.4.1.	ONERI PER IL PERSONALE IN QUIESCENZA					
1.1.4.2.	ACCANTONAMENTO AL TRATTAMENTO DI FINE RAPPORTO					
	TOTALE TITOLO I - USCITE CORRENTI	1.862.344	2.592.220	2.551.086	1.719.178	2.247.482


Codice	DENOMINAZIONE	ANNO FINANZIARIO 2016			ANNO FINANZIARIO 2017		
		Residui	Competenza (Impegni)	Cassa (Pagamenti)	Residui iniziali anno 2017	Competenza (Impegni)	Cassa (Pagamenti)
	1. CENTRO DI RESPONSABILITA' "A" (DIRETTORE - 1° LIVELLO - UNICO)						
	1.2. - TITOLO II - USCITE IN CONTO CAPITALE						
	1.2.1. - INVESTIMENTI						
	ACQUISIZIONE DI BENI DI USO DUREVOLE ED OPERE IMMOBILIARI						
1.2.1.1.		3.080.011	240.805	353.070	2.902.442	918.757	285.331
1.2.1.2.	ACQUISIZIONE DI IMMOBILIZZAZIONI TECNICHE	31.262	19.181	9.446	36.899	16.628	35.997
1.2.1.3.	PARTECIPAZIONE E ACQUISTO DI VALORI MOBILIARI						
1.2.1.4.	CONCESSIONI DI CREDITI ED ANTICIPAZIONI						
	1.2.2. - ONERI COMUNI						
1.2.2.1.	INDENNITA' DI ANZIANITA' AL PERSONALE CESSATO DAL SERVIZIO	-	19.183	-	19.183	68.713	68.713
1.2.2.2.	RIMBORSI DI ANTICIPAZIONI PASSIVE	-	-	-	-	-	-
1.2.2.3.	RIMBORSI DI OBBLIGAZIONI	-	-	-	-	-	-
1.2.2.4.	RESTITUZIONE ALLE GESTIONI AUTONOME DI ANTICIPAZIONI	-	-	-	-	-	-
1.2.2.5.	ESTINZIONE DI DEBITI DIVERSI	-	-	-	-	-	-
	1.2.3. - ACCANTONAMENTI PER USCITE FUTURE						
1.2.3.1.	ACCANTONAMENTO PER SPESE FUTURE	-	-	-	-	-	-
	1.2.4. - ACCANTONAMENTO PER RIPRISTINO INVESTIMENTI						
1.2.4.1.	ACCANTONAMENTO PER RIPRISTINO INVESTIMENTI	-	-	-	-	-	-
	TOTALE TITOLO II - USCITE IN CONTO CAPITALE	3.111.273	279.169	362.516	2.958.524	1.004.099	390.041
	1.3. - TITOLO III - GESTIONE SPECIALE						
	1.3.1. - USCITE IN GESTIONE SPECIALE						
1.3.1.1.	-	-	-	-	-	-
	TOTALE TITOLO III - GESTIONE SPECIALE	-	-	-	-	-	-



Codice	DENOMINAZIONE	ANNO FINANZIARIO 2016			ANNO FINANZIARIO 2017		
		Residui	Competenza (Impegni)	Cassa (Pagamenti)	Residui iniziali anno 2017	Competenza (Impegni)	Cassa (Pagamenti)
	1.4.1. - USCITE AVENTI NATURA DI PARTITE DI GIRO						
1.4.1.1.	USCITE AVENTI NATURA DI PARTITE DI GIRO	78.132	262.602	244.766	66.414	250.885	231.272
	TOTALE TITOLO IV - PARTITE DI GIRO	78.132	262.602	244.766	66.414	250.885	231.272
	RIEPILOGO						
	Titolo I - USCITE CORRENTI	1.862.344	2.592.220	2.551.086	1.719.178	2.299.019	2.247.482
	Titolo II - USCITE IN CONTO CAPITALE	3.111.273	279.169	362.516	2.958.524	1.004.099	390.041
	Titolo III - GESTIONE SPECIALE	-	-	-	-	-	-
	Titolo IV - PARTITE DI GIRO	78.132	262.602	244.766	66.414	250.885	231.272
	TOTALE GENERALE	5.051.745	3.133.991	3.158.367	4.744.112	3.554.003	2.868.795



ENTE PARCO NAZIONALE DELLA SILA - RENDICONTO FINANZIARIO GESTIONALE										ALLEGATO 10 - (art. 39, comma 1, lettera b)										
CAPITOLO	DENOMINAZIONE	GESTIONE DELLA COMPETENZA ANNO 2017						GESTIONE RESIDUI				GESTIONE DELLA CASSA								
		PREVISIONI		Somme accertate		Differenza rispetto alle previsioni		Riscossioni	Rimasti da riscuotere	Totale	VARIAZIONE		PREVISIONI	RISCOSSIONI	Differenza rispetto alle previsioni		Totale dei residui attivi al termine dell'esercizio			
		Iniziale	Finali	Definitive	Rimasti da riscuotere	Riscosse	Totale accertamenti				in più	in meno			in più	in meno		in più	in meno	
1	2	3	4	5	6	7	8	9	10	11	12	13	14	15	16	17	18	19	20	
	Avanzo di amministrazione utilizzato																			
	1 - CENTRO DI RESPONSABILITA' "A" (DIRETTORE - 1*)																			
	LIVELLO - UNICO																			
	1.1 - TITOLO I - ENTRATE CORRENTI																			
	1.1.1 - ENTRATE CONTRIBUTIVE																			
	1.1.1.1 ALIQUOTE CONTRIBUTIVE A CARICO DEI DATORI DI LAVORO E DEGLI ISCRITTI																			
1010	Aliquote contributive a carico dei datori di lavoro ed degli iscritti																			
	1.1.1.2 QUOTE DI PARTECIPAZIONE DEGLI ISCRITTI ALL'ONERE DI SPECIFICHE GESTIONI																			
2010	Quote di partecipazione degli iscritti all'onere di specifiche gestioni																			
	1.1.2 ENTRATE DERIVANTI DA TRASFERIMENTI CORRENTI																			
3010	Contributo del Ministero dell'Ambiente per il funzionamento																			
3020	Contributi straordinari per senso corrente dello Stato																			
3030	Contributi per le finalità istitutive del Parco - anni precedenti -																			
3040	Finanziamenti per lavori socialmente utili																			
4010	Contributo della Regione per la gestione																			
4030	Contributo straordinario della Regione per la gestione																			
4040	Contributo Regione Calabria - numero 313 - FSR Calabria 2007/2013																			
4050	Contributo per interventi sulla fauna																			
4080	Contributo della Regione Calabria per attività di educazione ambientale e di interventi di turismo scolastico, per la terza età e per i disadvantaged abili																			
	1.1.2.3 TRASFERIMENTI DA PARTE DEI COMUNI E PROVINCE																			
5010	Contributo delle Province per spesa corrente																			
5020	Contributo Provincia di Cosenza																			
5030	Contributo straordinario per attività di educazione ambientale e di interventi di turismo scolastico, per la terza età e per i disadvantaged abili																			
	1.1.2.4 TRASFERIMENTI DA PARTE DI ALTRI ENTI DEL SETTORE PUBBLICO E PRIVATO																			
6030	Contributo da parte di altri Enti del settore produttivo																			
6030	Contributi da parte della U.E.																			
	1.1.3 ALTRE ENTRATE																			
	1.1.3.1 ENTRATE DERIVANTI DALLA VENDITA DI BENI E DALLA PRESTAZIONE DI SERVIZI																			
7010	Ricavi dalla vendita di prodotti diversi																			
7020	Ricavi dalla vendita di pubblicazioni edite dal Parco																			
7040	Ricavi per cessioni di materiali (ogni uso, non classifi)																			
7050	Ricavi dalla vendita di prodotti (per il Parco e servizio del martedì)																			
7060	Proventi derivanti dalla gestione del giardino, dei musei, ecc.																			
7070	Proventi derivanti dalla gestione delle attrezzature e strutture ricettive del Parco																			
7080	Proventi derivanti dalla gestione dei rifugi alpini ed altre strutture ricettive del Parco																			
7090	Proventi derivanti dalla gestione di aree ed aree attrezzate																			
7100	Proventi derivanti dal noleggio di animali ed attrezzature diverse																			
7120	Proventi derivanti dalle utilizzazioni boschive e dagli allestigi																			
7140	Proventi derivanti dalla gestione aziendale di beni patrimoniali																			
7150	Proventi derivanti dal pagamento del biglietto di accesso all'area protetta																			
7160	Altri eventuali proventi																			



CAPITOLO	DENOMINAZIONE	GESTIONE DELLA COMPETENZA ANNO 2017										GESTIONE RESIDUI						Totale del restoro: anni al termine dell'esercizio					
		PREVISIONI					Somme accertate					Differenza rispetto alle previsioni			Rimasti da riscuotere				Differenza rispetto alle previsioni				
		iniziale	VARIAZIONI		Definitivo (1+2-3)	Riscosse	Rimaste da riscuotere	Totale accertamenti	in più		in meno		Riscossioni	Riscossioni	in più		in meno		Riscossioni	Riscossioni	in più	in meno	
			in +	in -					(7-4)	(4-7)	(13-10)	(10-13)			(5-11)	(11-5)							
1	2	3	4	5	6	7	8	9	10	11	12	13	14	15	16	17	18	19	20				
	1.1.3.2 REDDITI E PROVENTI PATRIMONIALI																						
	8010 Affitti di immobili																						
	8020 Interessi e premi su titoli a reddito fisso																						
	8030 Interessi attivi su mutui, depositi e conti correnti																						
	8040 Dividendi ed altri proventi su titoli azionari e partecipazioni																						
	1.1.3.3 POSTE CORRETTIVE E COMPENSATIVE DI USCITE CORRENTI																						
	9010 Accantonamenti e rimborsi diversi																						
	9020 Impostazioni e rimborsi diverse																						
	9030 Concorsi nella spesa	5.000		5.000																			
	9040 Recupero spese per danni arrecati al patrimonio																						
	1.1.3.4 ENTRATE NON CLASSIFICABILI ALTRE VOCI																						
	10010 Proventi per cancellazioni, ammissioni, riacquisto danni e ricavi																						
	10020 Entrate diverse	15.000		15.000	6.822,06																		
	10030 Entrate eventuali																						
	TOTALE ENTRATE CORRENTI CENTRO DI RESPONSABILITA' - CENTRO DI RESPONSABILITA' "A" - "A"	2.060.793	423.810	121	2.484.482	2.354.839,80	105.500,00	2.461.339,80	23.142,26	465.400,00	465.400,00	465.400,00	2.354.840	2.948.822	595.042	571.900,00							
	1.2 - TITOLO II - ENTRATE IN CONTO CAPITALE																						
	1.2.1 - ENTRATE PER ALIENAZIONE DI BENI PATRIMONIALI E RISCOSSIONE DI CREDITI																						
	1.2.1.1 - ALIENAZIONE DI IMMOBILI E DIRITTI REALI																						
	11010 Alienazione immobili																						
	11020 Alienazione diritti																						
	11030 Cessione di diritti reali																						
	11040 Realizzi diversi																						
	1.2.1.2 - ALIENAZIONE DI IMMOBILIZZAZIONI TECNICHE																						
	12010 Alienazione beni immobili, arredi e macchine d'ufficio																						
	12020 Alienazione di libri e pubblicazioni della biblioteca																						
	12030 Alienazione di strumenti scientifici ed attrezzature tecniche																						
	12040 Alienazione di strumenti scientifici ed attrezzature tecniche																						
	12050 Alienazione automezzi																						
	12060 Alienazione bestiame																						
	12070 Alienazione impianti radio ed attrezzature varie di laboratorio																						
	12080 Alienazione impianti radio ed attrezzature varie di telecomunicazione																						
	1.2.1.3 - REALIZZO DI VALORI MOBILIARI																						
	13010 Realizzo di titoli di credito e certificati di deposito																						
	13020 Realizzo di titoli di credito e certificati di deposito																						
	13030 Riscossione di buoni postali																						
	13040 Cessioni di partecipazioni																						
	13050 Cessioni di conferimento e quote in altri enti																						
	1.2.1.4 RISCOSSIONI CREDITI																						
	14010 Prelevamenti da depositi vincenti																						
	14020 Ritiro di depositi a cauzione presso terzi																						
	14030 Riscossione crediti diversi																						
	14040 Rimborsi anticipazioni alle gestioni autonome																						
	14050 Prelevamenti da depositi bancari (Tesoreria Unica)																						
	14060 Rimborsi I.V.A. a credito																						

CAPITOLO	DENOMINAZIONE	GESTIONE DELLA COMPETENZA ANNO 2017					GESTIONE RESIDUI					GESTIONE DELLA CASSA					Totale dei residui attivi al termine dell'esercizio (S-12)																						
		Iniziale	VARIAZIONI		Definitivo (1+2+3)	Riscosse	Rimaste da riscuotere	Totale accertamenti	in più (7-4)	in meno (4-7)	Residui attivi al 1° gennaio	Riscossioni	Rimasti da riscuotere	Totale (11-12)	PREVISIONI			Riscossioni (5-11)	in più (17-16)	in meno (18-17)																			
			1	2											3	4					5	6	7	8	9	10	11	12	13	14	15	16							
			1	2											3	4					5	6	7	8	9	10	11	12	13	14	15	16	17	18	19				
																				15010	1.2.2 ENTRATE DERIVANTI DA TRASFERIMENTI IN CONTO																		
																				1.2.2.1 TRASFERIMENTI DALLO STATO																			
	15010 Contributi straordinari per l'assistenza socio-economica																																						
	15020 Contributi straordinari per le immobilizzazioni tecniche																																						
	15030 Contributi straordinari finalizzati al recupero dell'ambiente																																						
	15040 Contributi straordinari per interventi in agricoltura, forestazione ed apicoltura																																						
	15050 Contributi straordinari per interventi sulla faunoflora																																						
	15060 Contributi straordinari per interventi sulla cultura																																						
	15070 Contributo straordinario del Ministero dell'Ambiente per i fondi																																						
	15080 Contributi straordinari del Ministero dell'Ambiente per i																																						
	15090 Contributo straordinario MATTM per lavori manutenzione straordinaria "Cupone"																																						
	15100 Contributo Ministero dell'Ambiente risorse ex capitolo di bilancio 1551																																						
																				1.2.2.2 TRASFERIMENTI DALLE REGIONI																			
	16070 Contributi straordinari per l'amministrazione generale																																						
	16020 Contributi straordinari per immobilizzazioni tecniche																																						
	16030 Contributi straordinari finalizzati al recupero dell'ambiente																																						
	16040 Contributi straordinari per interventi in agricoltura, forestazione ed apicoltura																																						
	16050 Contributi straordinari per interventi sulla faunoflora																																						
	16060 Contributi straordinari per interventi sulla cultura																																						
	16070 Contributo della Regione Calabria per Musei Ternari nei Comuni di Longobucco (CS) e Zagarolo (CZ)																																						
	16080 Contributo della Regione Calabria per interventi di tutela siti Rete Natura 2000																																						
	16090 Realizzazione di aree attrezzate e punti di sosta																																						
	16100 Contributi straordinari per l'assistenza tecnica																																						
																				1.2.3 TRASFERIMENTI DA COMUNI E PROVINCE																			
	17010 Contributi straordinari per l'amministrazione generale																																						
	17020 Contributi straordinari per immobilizzazioni tecniche																																						
	17030 Contributi straordinari finalizzati al recupero dell'ambiente																																						
	17040 Contributi straordinari per interventi in agricoltura, forestazione e apicoltura																																						
	17050 Contributi straordinari per interventi sulla fauna																																						
	17060 Contributi straordinari per interventi sulla cultura																																						
																				1.2.2.4 TRASFERIMENTI DA ALTRI ENTI DEL SETTORE PUBBLICO																			
	18010 Contributi straordinari per l'amministrazione generale																																						
	18020 Contributi straordinari per immobilizzazioni tecniche																																						
	18030 Contributi straordinari finalizzati al recupero dell'ambiente																																						
	18040 Contributi straordinari per interventi sulla fauna																																						
	18050 Contributi straordinari per interventi sulla cultura																																						
	18060 Contributi straordinari per interventi sul territorio																																						
	18070 Contributi straordinari per interventi in agricoltura, forestazione ed apicoltura																																						
	18080 Contributo straordinario per cento visitatori																																						
	18090 Contributo straordinario per il potenziamento e monitoraggio del sistema delle Isola Circolari del Parco Nazionale della Sila																																						
																				1.2.3 ACCENSIONE DI PRESTITI																			
	19010 Assunzione di mutui																																						
																				1.2.3.1 ASSUNZIONE DI MUTUI FINANZIARI																			
	20010 Prelevi da depositi vincenti Gio Soc. rescur per liquid. IFR																																						
	20020 Rimborsi di anticipazioni delle gestioni autonome																																						
																				1.2.3.3 EMISSIONE DI OBBLIGAZIONI																			
	21010 Emissione di obbligazioni																																						
																				TOTALE ENTRATE IN CONTO CAPITALE CENTRO DI RESPONSABILITA'-A-				715.757	325.102,93	388.054,07	715.757,00	10.000,00	243.620,00	8.867,20	234.752,80	243.620,00	999,377	335.570,13	633,807	623.806,97	623.806,97		

AA
AF

CAPITOLO	DENOMINAZIONE	GESTIONE DELLA COMPETENZA ANNO 2017										GESTIONE RESIDUI					GESTIONE DELLA CASSA					Totale dei residui attivi al termine dell'esercizio (6-12)										
		PREVISIONI					Somme accertate					Differenza rispetto alle previsioni					Rimasti da riscuotere						RISCOSSIONI					Differenza rispetto alle previsioni				
		VARIAZIONI		Definitivo		Rimaste da riscuotere		Totale accertamenti		in più		in meno		Rimasti da riscuotere		RISCOSSIONI		in più		in meno			Rimasti da riscuotere		RISCOSSIONI		in più		in meno			
		Iniziale	In +	In -	(1+2-3)	4	5	6	7	8	9	10	11	12	13	14	15	16	17	18	19		20	21	22	23	24	25	26			
	1 - CENTRO DI RESPONSABILITÀ "A" (DIRETTORE - 1° LIVELLO - UNICO)																															
	1.3 - TITOLO III - GESTIONI SPECIALI																															
	1.3.1 - TITOLO III - GESTIONI SPECIALI																															
	TOTALE ENTRATE GESTIONI SPECIALI CENTRO DI RESPONSABILITÀ "A"																															
	1.4 - TITOLO IV - PARTITE DI GIRO																															
	1.4.1 - ENTRATE AVENTI NATURA DI PARTITE DI GIRO																															
	1.4.1.1 - ENTRATE AVENTI NATURA DI PARTITE DI GIRO																															
	22010 Ritenute erariali	250.000			250.000		131.632,10		118.367,90																							
	22020 Ritenute previdenziali ed assistenziali	150.000			150.000		60.869,72		89.013,23																							
	22030 Ritenute diverse	60.000			60.000		14.407,45		45.592,55																							
	22040 Ritenute per conto terzi	60.000			60.000		17.912,00		42.088,00																							
	22050 Ritenute per conto terzi - associazioni professionali	30.000			30.000		3.362,00		26.638,00																							
	22060 Ritenute per conto terzi - professionisti	30.000			30.000		10.000,00		16.450,00																							
	22070 Depositi bancari da terzi	10.000			10.000		3.600,00		6.400,00																							
	22080 Recupero anticipazioni fondo economato																															
	22090 Recupero ed anticipazioni varie																															
	22100 Partite in conto sospeso																															
	22110 Rimborsi di somme pagate per conto terzi																															
	22120 Entrate a credito																															
	TOTALE ENTRATE PARTITE DI GIRO CENTRO DI RESPONSABILITÀ "A"	570.000	35.000	0	605.000	247.108,25	3.777,05	250.885,30	354.114,70	5.600,00	5.600,00																					
	Riepilogo dei Titoli - Centro di responsabilità "A"																															
	TITOLO I	2.060.793	423.810	121	2.484.482	2.354.839,80	106.500,00		23.142,26	465.400,00																						
	TITOLO II	10.000	715.757		725.757	326.702,93	389.054,07		10.000,00	243.620,00																						
	TITOLO III																															
	TITOLO IV	570.000	35.000		605.000	247.108,25	3.777,05	250.885,30	354.114,70	5.600,00	5.600,00																					
	TOTALE ENTRATE	2.640.793	1.174.567	121	3.815.239	2.928.650,98	499.331,12	3.427.962,10	387.256,96	714.619,00	14.467,20																					
	Avanzo di amministrazione	355.709	172.431		528.140				528.140,00																							
	TOTALE GENERALE	2.996.502	1.346.998	121	4.343.379	2.928.650,98	499.331,12	3.427.962,10	915.296,96	714.619,00	14.467,20																					
									815.296,96	714.619,00	14.467,20																					
									700.151,80	714.619,00	14.467,20																					
									10.673.888	2.943.118,18																						
									7.730.470	1.199.483,92																						



CAPITOLO	DENOMINAZIONE	GESTIONE DELLA COMPETENZA ANNO 2017										GESTIONE RESIDUI										GESTIONE DELLA CASSA									
		PREVISIONI		Somme impegnate		Differenza rispetto alle previsioni		Renditi passivi al 1 gennaio		Rimasti da pagare		Rimasti da pagare		Differenza rispetto alle previsioni		Rimasti da pagare		Differenza rispetto alle previsioni		Rimasti da pagare		Differenza rispetto alle previsioni		Rimasti da pagare		Differenza rispetto alle previsioni					
		Iniziale	In+	In-	Definitivo (1+2-3)	Pagate	Rimaste da pagare	Totale impegni	In più (4-5)	In meno (6-7)	Renditi passivi al 1 gennaio	Pagati	Rimasti da pagare	Totale	In più (11-12)	In meno (13-14)	Rimasti da pagare	Totale	In più (15-16)	In meno (17-18)	Rimasti da pagare	Totale	In più (19-20)	In meno (21-22)	Rimasti da pagare	Totale	In più (23-24)	In meno (25-26)			
	1.2. USCITE IN CONTO CAPITALE																														
	1.2.1. - INVESTIMENTI																														
	1.2.1.12. ACQUISIZIONE DI BENI DI USO DUREVOLE ED OPERE IMMOBILIARI																														
11010	Acquisto terreni																														
11020	Acquisto edifici																														
11030	Acquisizione diritti reali																														
11040	Spese per progettazione, costruzioni, trasformazione o ristrutturazione di edifici																														
11050	Spese per realizzazione Piano del Parco - Regolamento Piano Socio Economico																														
11070	Realizzazione segretaria interna ed esterna																														
11080	Interventi di tutela e conservazione del patrimonio di proprietà ed in uso al Parco, ricostituzione degli scoubri idraulici ed idrogeologici																														
11090	Interventi di tutela, conservazione e restauro di beni di interesse storico e paesaggistico, artistico archeologico e speleologico																														
11100	Realizzazione di aree attrezzate, aree turistiche, aree verde pubblico, campeggi natura e di itinerari turistici																														
11110	Realizzazione ed allestimento di Centri Visita																														
11120	Lavori di recupero e restauro conservativo dell'Antica Spezzina della Sita (CS)																														
11130	Spese per allestimento giardino botanico e vivere specie autoctone																														
11140	Realizzazione, completamento strutture musei tematici per il parco																														
11150	Mobilità lenta ed ipotesi del Parco																														
11250	Recupero di aree di culto																														
11260	Contributi in conto capitale per riqualificazione edilizia ed urbanistica dei centri storici rurali																														
11270	Interventi per la promozione e il sostegno di iniziative imprenditoriali e compatibili, Dispendio Nazionale per la valorizzazione del patrimonio culturale, marchi di qualità socio ambientale																														
11280	Interventi di tutela del Rete Natura 2000																														
11290	Realizzazione impianti vari ed infrastrutture																														
11300	Ristrutturazione uffici esecutive del C.T.A.																														
11340	Interventi di recupero e miglioramento del patrimonio boschivo, prevenzione incendi																														
11350	Interventi di demolizione opere abusive nel territorio del Parco																														
11380	Archiviazione, sistemazione e gestione biblioteche dell'Ente e dei centri documentazione																														
11390	Interventi per la valorizzazione, fruizione e promozione del patrimonio culturale, ambientale, paesaggistico, idrogeologico, etnoantropologico, rurale, rispetto del Decreto ECORS-DEC-2010-347 del 16/04/2010																														
11400	Realizzazione progetti per la biodiversità																														

CAPITOLO	DENOMINAZIONE	GESTIONE DELLA COMPETENZA ANNO 2017										GESTIONE RESIDUI				GESTIONE DELLA CASSA				Totale dei residui passivi al termine dell'esercizio (6+7+2)
		PREVISIONI		Somme impegnate		Differenza rispetto alle previsioni		Residui passivi al 1° gennaio		Rimasti da pagare		VARIAZIONE		PREVISIONI		PAGAMENTI		Differenza rispetto alle previsioni		
		in+	in-	Definitivo (1+2-3)	Pagate	Rimaste da pagare	Totale impegni	in più (2-4)	in meno (4-2)	in più (5-10)	in meno (10-5)	in più (11-12)	in meno (12-11)	in più (13-14)	in meno (14-13)	in più (15-16)	in meno (16-15)	in più (17-18)	in meno (18-17)	
		2	3	4	5	6	7	8	9	10	11	12	13	14	15	16	17	18	19	
11420	Accordo di programma multiregionale per la tutela della biodiversità nelle aree naturali protette e nella Rete Natura 2000 - Tuleia Biodiversità "Fiumara, Trento, Alta Valle Nera" (Capo Erntata 16100)																			
11440	Realizzazione dell'intervento denominato "Parco Sensoriale" nel Centro Vista del Cupone																			
11450	Interventi per la messa in sicurezza degli immobili adibiti a Comando Stazione del C.T.A.																			
11460	Potenziamento, ammodernamento e monitoraggio del Sistema delle Fonti rinnovabili del Parco Nazionale della Sisa	10.000		10.000																
11480	Completamento degli interventi relativi al recupero dell'area denominata "Abdereo Starnoffi"	10.000		20.000																
11500	Lavori di riconversione ex scuola materna in Centro Recupero Animali Selvatici del Parco Nazionale della Sisa																			
11550	Spese per migliorare l'accessibilità nel Parco ai diversamente abili	10.000		10.000																
11560	Spese per realizzazione "Termino del Parco"																			
	Totale categoria 12*	57.000	882.737	840.737	19.267.000	899.340.000	918.757.000	22.000.000	2.902.441.600	2.851.933.776	2.387.895.778	2.847.875.544	254.671.956	3.843.199	286.330.776	3.557.868	3.281.255.778			
	TECNICHE																			
12010	Acquisto di mobili ed arredi	1.059		1.059																
12020	Acquisto materiale librario, videografico, opere varie, software, abbonamento G.U.	6.000		25.000																
12030	Acquisto macchine ed attrezzature scientifiche																			
12040	Acquisto macchine e attrezzature forestali, agricole, funghi e di protezione civile	2.000		2.000																
12050	Acquisto automazzi																			
12060	Acquisto impianti radio e attrezzature varie di radiocomunicazione	2.000		2.000																
12070	Ristrutturazione, trasformazione e manutenzione straordinaria impianti, attrezzature e macchinari																			
12080	Grandi manufatti di automazzi																			
12090	Acquisto attrezzatura varia e minuta, vedo (topografica)	2.000		2.000																
12100	Acquisto macchine di ufficio	5.660		6.000																
	Totale categoria 13*	18.719	22.431	41.159	7.033.000	8.094.055	18.924.499	24.921.911	36.939.000	28.083.740	7.793.29	35.816.89	1.092.31	17.494	35.997	42.092	16.447.94			
	VALORI MOBILIARI																			
13010	Acquisto titoli emessi e garantiti dallo Stato ed assimilati																			
13020	Depositi in buoni postali																			
13030	Acquisto di altri titoli di credito																			
13040	Sottoscrizione e acquisti di partecipazione azionaria																			
13050	Conferimenti e quote di partecipazione al patrimonio di altri Enti																			
	Totale categoria 14*																			
	ANTICIPAZIONI																			
14010	Versamenti in depositi (Titolo Unica)																			
14020	Versamenti in depositi bancari																			
14030	Depositi e cauzioni																			
14040	Anticipazioni alle gestioni autonome																			
14050	Scoti a terzi di annualità, semestralità, ecc.																			
14060	Concessione crediti diversi																			

AS
85

CAPITOLO	DENOMINAZIONE	GESTIONE DELLA COMPETENZA ANNO 2017										GESTIONE RESIDUI			GESTIONE DELLA CASSA			
		PREVISIONI		Somme impegnate		Differenza rispetto alle previsioni		Rimasti da pagare		Rimasti da pagare		PAGAMENTI	PREVISIONI		Differenza rispetto alle previsioni		Totale dei residui passivi al termine dell'esercizio	
		VARIAZIONI		Rimaste da pagare		in più		Pagati		in più			in più		in più			
		iniziale	in *	in -	Definitivo (1+2-3)	5	6	7	8	9	10	11	12	(13-14)	(15-16)	(17-18)	(19-20)	
14070	Premio annuale polizza assicurativa per indennità liquidazione personale																	
	Totale categoria 15 *																	
	TOTALE FUNZIONE 1 - INVESTIMENTI																	
	1.2.2. - FUNZIONE 2 ONERI COMUNI																	
	1.2.2.16. - INDENNITA' DI ANZIANITA' AL PERSONALE E CESSATO DAL SERVIZIO																	
19010	Liquidazione indennità al personale cessato dal servizio																	
	Totale categoria 16 *																	
17010	Rimborso anticipazioni di cassa al T'esattore																	
17020	Altri rimborsi ed anticipazioni passive																	
	Totale categoria 17 *																	
19010	Rimborso di obbligazioni																	
	Totale categoria 18 *																	
	TOTALE FUNZIONE 3 ACCANTONAMENTO PER USCITE FUTURE																	
19010	Restituzione alle gestioni autonome di anticipazioni																	
	Totale categoria 19 *																	
20010	Estinzione debiti diversi																	
	Totale categoria 20 *																	
	TOTALE FUNZIONE 4 ACCANTONAMENTO PER RIPRISTINO INVESTIMENTI																	
20050	Accantonamenti per ripristino impianti, attrezzature e materiali																	
20060	Accantonamenti per ripristino parco auto/mezzi																	
20070	Accantonamenti per ripristino mobili e macchine d'ufficio																	
20080	Accantonamenti per ripristino mobili e macchine d'ufficio																	
	TOTALE USCITE IN CONTO CAPITALE																	
1.3. TITOLO III - GESTIONI SPECIALI																		
1.3.1.																		
1.3.1.1.																		
	TOTALE USCITE IN GESTIONE SPECIALI																	
1.4. TITOLO IV PARTITE DI GIRO																		
1.4.1. USCITE AVENTI NATURA DI PARTITE DI GIRO																		
1.4.1.1. USCITE AVENTI NATURA DI PARTITE DI GIRO																		
22010	Ritirate erariali																	
22020	Ritirate previdenziali e assistenziali																	
22030	Ritirate diverse																	
22040	Ritirate per conto terzi																	
22050	Ritirate di quanto per prestazioni professionali																	
22055	Ritirate previdenziali INPS su prestazioni professionali																	
22060	Ritirate di quanto su prestazioni professionali																	
22070	Ritirate depositi bancari di terzi																	
22080	Anticipazioni fondo economico																	
22090	Anticipazioni varie																	




CAPITOLO	GESTIONE DELLA COMPETENZA ANNO 2017							GESTIONE RESIDUI				GESTIONE DELLA CASSA				Totale dei residui passivi al termine dell'esercizio (6+12)							
	PREVISIONI		Somme impegnate		Differenza rispetto alle previsioni			Rimasti da pagare		VARIAZIONE		PREVISIONI		Differenza rispetto alle previsioni									
	Iniziale	in 2	Definitivo (1+2-3)	in 4	Pagate	Rimaste da pagare	Totale impegni	in 5	in 6	in 7	in 8	in 9	in 10	in 11	in 12								
Z2100																							
Z2110	Partite in conto scoperti																						
		2		3		4	5	6	7	8	9	10	11	12	13	14	15	16	17	18	19	20	
Z2120	Spese non andate a buon fine																						
		35.000				35.000	18.894,98			18.894,98	16.015,02												
		35.000				665.000	191.754,59	59.130,72	250.886,30	66.414,00	354.114,70	39.517,80	16.894,98										
		570.000															26.896,20	16.894,98	231.272	440.142		59.130,72	
	TOTALE USCITE PER PARTITE DI GIRO																						
		2.350.783	524.166	187.276	2.687.673	1.505.277,70	793.746,30	2.239.019,00	38.654,11	1.719.176,07	742.208,80	779.732,09	1.521.940,89	197.237,18	2.287.282	2.287.282	4.686.851	2.287.282	2.287.282	2.189.370	2.189.370	1.573.475,39	
	Riepilogo dei titoli centro di responsabilità "A"																						
		75.719	974.987		1.050.706	96.044,16	908.654,65	1.004.093,81	46.807,19	2.955.523,50	293.997,16	2.408.852,07	2.702.825,23	235.894,27	390.441	390.441	4.009.230	390.441	390.441	3.619.188	3.619.188	3.316.886,72	
		570.000			605.000	191.754,59	59.130,72	250.886,30	354.114,70	66.414,00	39.517,80	26.896,20	671.414	671.414	879.421	879.421	9.087.491	879.421	879.421	440.142	440.142	59.130,72	
		2.996.502	1.534.152	187.275	4.243.379	1.793.071,44	1.780.931,67	3.554.003,11	789.376,00	4.744.112,00	1.075.723,76	3.189.550,59	4.264.284,35	479.827,65	2.868.795,20	2.868.795,20	9.087.491	2.868.795,20	2.868.795,20	6.216.696	6.216.696	4.949.492,26	
	TOTALE GENERALE																						




**ENTE PARCO NAZIONALE DELLA SILA**ALLEGATO 11
(art.41, comma 1, DPR 97/03)**CONTO ECONOMICO - ANNO 2017**

ENTRATE	ANNO 2017		ANNO 2016	
	PARZIALI	TOTALI	PARZIALI	TOTALI
A) VALORE DELLA PRODUZIONE				
1) Proventi e corrispettivi per la produzione delle prestazioni e/o servizi*		8.858		15.245
2) Variazione delle rimanenze dei prodotti in corso di lavorazione, semilavorati e finiti				
3) Variazione dei lavori in corso su ordinazione				
4) incrementi di immobilizzazioni per lavori interni				
5) altri ricavi e proventi, con separata indicazione dei contributi di comp. dell'esercizio		2.452.482		2.573.147
(di cui contributi di competenza dell'esercizio)		2.345.982		2.340.437
Totale valore della produzione (A)		2.461.340		2.588.392
B) COSTI DELLA PRODUZIONE				
6) per materie prime, sussidiarie, consumo e merci**		14.847		31.172
7) per servizi**		341.214		335.561
8) per godimento beni di terzi**		0		0
9) per il personale**		893.634		918.897
a) salari e stipendi	666.743		692.808	
b) oneri sociali	154.226		153.519	
c) trattamento di fine rapporto	42.508		44.014	
d) trattamento di quiescenza e simili				
e) altri costi	30.157		28.556	
10) ammortamenti e svalutazioni				
a) ammortamento delle immobilizzazioni immateriali				
b) ammortamento delle immobilizzazioni materiali		22.539		29.683
c) altre svalutazioni delle immobilizzazioni				
d) svalutazione dei crediti compresi nell'attivo circolante e delle disp.tà liquide				
11) variazioni delle rimanenze di materie prime, sussidiarie, di consumo e merci				
12) accantonamenti per rischi				
13) accantonamento di fondi per oneri				
14) oneri diversi di gestione		1.091.832		1.350.604
Totale Costi (B)		2.364.066		2.665.917
DIFFERENZA TRA VALORE E COSTI DELLA PRODUZIONE (A-B)		97.274		-77.525
C) PROVENTI E ONERI FINANZIARI				
15) proventi da partecipazioni				
16) altri proventi finanziari				0
a) di crediti iscritti nelle immobilizzazioni				
b) di titoli iscritti nelle immobilizzazioni che non costituiscono partecipazioni				
c) di titoli iscritti nell'attivo circolante che non costituiscono partecipazioni				
d) proventi diversi dai precedenti				
17) interessi e altri oneri finanziari				
17-bis) utili e perdite su cambi				
Totale proventi ed oneri finanziari (15+16-17)		0		0




	ANNO 2017		ANNO 2016	
	PARZIALI	TOTALI	PARZIALI	TOTALI
D) RETTIFICHE DI VALORE DI ATTIVITA' FINANZIARIE				
<i>18) rivalutazioni:</i>		0		0
a) di partecipazioni				
b) di immobilizzazioni finanziarie				
c) di titoli iscritti nell'attivo circolante				
<i>19) svalutazioni:</i>		0		0
a) di partecipazioni				
b) di immobilizzazioni finanziarie				
c) di titoli iscritti nell'attivo circolante				
Totale rettifiche di valore		0		0
E) PROVENTI E ONERI STRAORDINARI				
20) proventi, con separata indicazione delle plusvalenze da alienazioni i cui ricavi non sono iscrिवibili al n. 5)				
20/a) sopravvenienze da donazioni;				
21) oneri straordinari, con separata indicazione delle minusvalenze da alienazioni i cui effetti contabili non sono iscrिवibili al n. 14		0		
22) sopravvenienze attive ed insussistenze del passivo derivanti dalla gestione dei residui		479.828		283.256
23) sopravvenienze passive ed insussistenze dell'attivo derivanti dalla gestione dei residui		0		2.411
Totale delle partite straordinarie		479.828	0	280.845
Risultato prima delle imposte (A-B±C±D±E)		577.102		203.319
<i>Imposte dell'esercizio</i>				
Avanzo/Disavanzo/Pareggio economico		577.102		203.319
* entrate correnti depurate dei proventi finanziari: lett. c) e dei proventi straordinari (di natura finanziaria): lett. d)				
** uscite correnti depurate degli oneri finanziari: lett. c) e degli oneri straordinari (di natura finanziaria): lett. d)				



**ENTE PARCO NAZIONALE DELLA SILA**ALLEGATO 12
(Art.41, comma 1, DPR 97/03)**QUADRO DI RICLASSIFICAZIONE DEI RISULTATI ECONOMICI - ANNO 2017**

	ANNO 2017	ANNO 2016	+ o -
A - RICAVI	2.461.340	2.588.392	-127.052
variazione delle rimanenze di prodotti in corso di lavorazione, semilavorati e finiti lavorazioni in corso su ordinazione			0
B - VALORE DELLA PRODUZIONE TIPICA	2.461.340	2.588.392	-127.052
Consumi di materie prime e servizi esterni	356.062	366.733	-10.671
C - VALORE AGGIUNTO	2.105.278	2.221.659	-116.381
Costo del lavoro	893.634	918.897	-25.263
D - MARGINE OPERATIVO LORDO	1.211.645	1.302.762	-91.117
ammortamenti	22.539	29.683	-7.144
stanziamenti a fondi rischi ed oneri			0
saldo proventi ed oneri diversi	1.091.832	1.350.604	-258.772
E - RISULTATO OPERATIVO	97.274	-77.525	174.799
proventi ed oneri finanziari			0
rettifiche di valore di attività finanziarie			0
F - RISULTATO PRIMA DEI COMPONENTI STRAORDINARI E DELLE IMPOSTE	97.274	-77.525	174.799
proventi ed oneri straordinari	479.828	280.845	198.983
G - RISULTATO PRIMA DELLE IMPOSTE	577.102	203.319	373.783
imposte di esercizio			0
H - AVANZO/PAREGGIO/DISAVANZO ECONOMICO DEL PERIODO	577.102	203.319	373.783





ENTE PARCO NAZIONALE DELLA SILA
STATO PATRIMONIALE

ALLEGATO 13
(Previsto dall'art. 42, comma 1
D.P.R. 27/02/2003 n° 97)

ATTIVITA'	ANNO	ANNO	PASSIVITA'	ANNO	ANNO
	2017	2016		2017	2016
A) CREDITI VERSO LO STATO ED ALTRI ENTI PUBBLICI PER LA PARTECIPAZIONE AL PATRIMONIO INZIALE			A) PATRIMONIO NETTO		
B) IMMOBILIZZAZIONI			I. Fondo di dotazione		
1. Immobilizzazioni immateriali			II. Riserve obbligatorie e derivanti da leggi		
1) Costi d'impianto e di ampliamento			III. Riserve di rivalutazione		
2) Costi di ricerca, di sviluppo e di pubblicità			IV. Contributi a fondo perduto		
3) Diritti di brevetto industriale e diritti di utilizzazione delle opere di ingegno			V. Contributi per ripiano disavanzi		
4) Concessioni, licenze, marchi e diritti simili			VI. Riserve statutarie		
5) Avviamento			VII. Altre riserve distintamente indicate		
6) Immobilizzazioni in corso e acconti			VIII. Avanzi economici portati a nuovo	11.580.027	11.376.708
7) Manutenzione straordinaria e migliorie su beni di terzi	12.581.275	11.947.849	IX. Avanzo economico d'esercizio	577.102	203.319
8) Altre			Totale Patrimonio netto (A)	12.157.129	11.580.027
Totale	12.581.275	11.947.849	B) CONTRIBUTI IN CONTO CAPITALE		
II. Immobilizzazioni materiali			1) per contributi a destinazione vincolata		
1) Terreni e fabbricati			2) per contributi indistinti per la gestione	1.566.488	1.136.062
2) Impianti e macchinari	32.723	17.575	3) per contributi in natura		
3) Attrezzature industriali e commerciali			Totale Contributi in conto capitale (B)	1.566.488	1.136.062
4) Automezzi e motomezzi	52.943	54.633	C) FONDI PER RISCHI ED ONERI		
5) Immobilizzazioni in corso e acconti	111.050	130.418	1) per trattamento di quiescenza e obblighi simili		
6) Diritti reali di godimento			2) per imposte		
7) Altri beni			3) per altri rischi ed oneri		
			4) per ripristino investimenti		
Totale	196.716	202.626	Totale Fondi rischi ed oneri futuri (C)	-	
			D) TRATTAMENTO DI FINE RAPPORTO DI LAVORO SUBORDINATO	250.067	276.272



ATTIVITA'	ANNO	ANNO	PASSIVITA'	ANNO	ANNO
	2017	2016		2017	2016
II. Residui attivi, con separata indicazione, per ciascuna voce, degli importi esigibili oltre l'esercizio successivo					
1) Crediti verso utenti, clienti ecc.					
2) Crediti verso iscritti, soci e terzi					
3) Crediti verso imprese controllate e collegate					
4) Crediti verso lo Stato ed altri soggetti pubblici	1.199.483	714.619			
4-bis) Crediti tributari					
4-ter) Imposte anticipate					
5) Crediti verso altri					
Totale	1.199.483	714.619			
III. Attività finanziarie che non costituiscono immobilizzazioni					
1) Partecipazioni in imprese controllate					
2) Partecipazioni in imprese collegate					
3) Altre partecipazioni					
4) Altri titoli					
Totale					
IV. Disponibilità liquide					
1) Depositi bancari e postali					
2) Assegni					
3) Denaro e valori in cassa	4.945.706	4.871.383			
Totale	4.945.706	4.871.383			
Totale attivo circolante (C)	6.145.189	5.586.002			
D) RATEI E RISCONTI					
1) Ratei attivi					
2) Risconti attivi					
Totale ratei e risconti (D)					
Totale attivo	18.923.180	17.736.477	Totale passivo e netto	18.923.180	17.736.477



ENTE PARCO NAZIONALE DELLA SILA

NOTA INTEGRATIVA AL RENDICONTO GENERALE CHIUSO AL 31.12.2017

Il “Regolamento concernente l'amministrazione e contabilità degli Enti Pubblici non Economici di cui alla L. n. 70/1975” (D.P.R. n. 97/2003), prevede che il rendiconto generale si componga dei seguenti documenti:

- *Conto di bilancio comprendente il rendiconto finanziario decisionale (per categorie) e il rendiconto finanziario gestionale (per capitoli);*
- *Conto economico;*
- *Stato patrimoniale;*
- *Nota integrativa.*

Il rendiconto si completa, inoltre, con:

- *La situazione amministrativa ove è riportata la destinazione dell'avanzo di amministrazione;*
- *La Relazione sulla Gestione;*
- *Schema per Missioni e Programmi;*
- *Piano dei Conti Integrato;*
- *Piano degli Indicatori dei Risultati Attesi di Bilancio;*
- *Parere di Regolarità Amministrativa-Contabile;*
- *Attestazione dei Tempi di Pagamento;*
- *La relazione del Collegio dei Revisori dei Conti.*

I predetti documenti sono stati redatti tenendo presenti le disposizioni degli artt. 2423, 2423 bis e 2423 ter del c.c. per quanto attiene al conto economico e allo stato patrimoniale, dell'art. 2427 c.c. per la nota integrativa.

I valori riportati nella relazione e nella nota integrativa sono espressi in unità di euro.

1) RENDICONTO FINANZIARIO DECISIONALE E GESTIONALE

Il rendiconto finanziario gestionale è redatto per capitoli di spesa e presenta un livello di maggior dettaglio rispetto alle segnalazioni relative alle categorie del rendiconto finanziario decisionale.

ENTRATE

Entrate correnti

Il totale delle “Entrate derivanti da trasferimenti correnti” (1.1.2) accertate risulta pari ad € 2.452.482,06 (di cui € 2.345.982,06 quale contributo dello Stato, € 100.000,00 quale contributo



della Regione Calabria per attività di educazione ambientale ed € 6.500,00 quale contributo del comune di Cotronei sempre per le attività sopra citate.

Con riferimento alla categoria "Altre Entrate" (1.1.3) si specifica quanto segue:

risultano entrate accertate in "Entrate derivanti dalla vendita di beni e dalla prestazione di servizi" (1.1.3.1.) al capitolo 7020 "Ricavi dalla vendita di pubblicazioni edite dal Parco" per € 1.107,14 ed al capitolo 7050 denominato "Proventi derivanti dalla gestione del giardino, del museo, etc" per € 921,54.

Risultano accertate altresì entrate per €. 6.829,06 sul capitolo 10020 "Entrate diverse", con una differenza in meno di €. 8.170,94 rispetto alla previsione definitiva di €. 15.000,00.

Il Totale delle "Entrate correnti" (Titolo I) accertate, è stato di € 2.461.339,80 con una differenza in meno di €. 23.142,26 rispetto alle previsioni definitive. Nel 2016 il totale delle Entrate correnti accertate ammontava ad €. 2.588.392,00.

Entrate in conto capitale

Per l'esercizio finanziario 2017 vi sono state entrate accertate in conto capitale per € 715.757,00. In particolare € 236.500,00 quali contributi provenienti dal MATTM per progetti sulla biodiversità ed € 479.257,00 quale contributo della Regione Calabria per interventi di tutela siti Rete Natura 2000.

Entrate per partite di giro.

Il totale delle "Entrate per partite di giro" accertate risulta pari ad €. 250.885,30 con una differenza in meno di €. 354.114,70 rispetto alle previsioni definitive.

Residui Attivi

Alla data del 31.12.2017 vi sono €. 1.199.482,92 di residui attivi da riscuotere. Dall'allegato 'A' alla delibera del Commissario Straordinario n. 11 del 30.04.2018, si evince come le somme da incassare siano in carico a soggetti istituzionali (Ministero dell'Ambiente, Regione Calabria, Provincia di Cosenza), con cui sono in corso le procedure di rendicontazione ai fini della conseguente riscossione.

USCITE

Uscite Correnti

- *Spese per gli organi dell'Ente:*

Il totale impegnato nel 2017 è stato pari ad €. 41.671,72, inferiore di €. 12.841,28 rispetto al totale impegnato nel 2016 che era pari ad €. 54.513,00.

- *Oneri per il personale in attività di servizio:*

Il totale impegnato nel 2017 è stato pari ad €. 851.125,59, inferiore al totale impegnato nel 2016 che era pari ad €. 873.854,00.



- *Spese per l'acquisto di beni e servizi:*

Il totale impegnato nel 2017 è stato pari ad €. 687.793,78, inferiore di €. 225.585,22 rispetto al totale impegnato nel 2016 che era pari ad € 913.379,00. Tale differenza è da ricercarsi prevalentemente nella riduzione degli impegni assunti sul capitolo 4870 "Spese di pulizia e manutenzione del Parco", che nel 2016 contabilizzava il contributo della Regione Calabria per il progetto "Let's clean up".

- *Spese per prestazioni istituzionali:*

Il totale delle "Uscite per prestazioni istituzionali" impegnate, risulta pari a €. 511.861,08, inferiore di €. 24.265,92 al totale impegnato nell'esercizio finanziario 2016 che era pari ad €. 536.127,00.

- *Spese per oneri finanziari:*

Il totale delle uscite impegnate per "oneri finanziari" è pari a €. 7.463,75, nell'esercizio finanziario 2016 vi era stato un impegno di €. 7.395,00.

Le uscite derivano dal compenso dovuto all'Istituto di Credito per il Servizio di Tesoreria.

- *Spese per oneri tributari:*

Il totale impegnato nel 2017 per "oneri tributari" (IRAP) è stato di €. 56.905,18 inferiore al totale impegnato nel 2016 che era stato di €. 59.930,00.

Il Totale delle Uscite correnti (Titolo I) impegnato è stato, in definitiva, di €. 2.299.019,00 rispetto ad una previsione definitiva di € 2.687.673,00 (pari all'86,00%).

Nel corso dell'anno 2017 il "Fondo di Riserva", coincidente con le risorse di cui al capitolo 10020 parte uscite, è stato movimentato in uscita per risorse pari ad € 69.377,00.

Uscite in Conto Capitale

- *Acquisizione di beni di uso durevole ed opere immobiliari (Investimenti):*

Il totale impegnato nel 2017 per "Acquisizione di beni di uso durevole ed opere immobiliari (Investimenti)", è stato pari ad €. 918.757,00, rispetto ad una previsione definitiva di €. 940.757,00 (pari al 98,00%).

- *Acquisizione di immobilizzazioni tecniche:*

Il totale impegnato nel 2017 per "Acquisizione di immobilizzazioni tecniche", è stato pari ad €. 16.628,49, rispetto ad una previsione definitiva di €. 41.150,00 (pari al 40,00%). Nel 2016 erano stati impegnati €. 19.181,00.

Gli investimenti sono tutti finanziati con l'avanzo di amministrazione proveniente dall'esercizio finanziario 2016.

I capitoli interessati ad impegno nell'esercizio finanziario 2017 sono:

11040 – Spese per progettazione, costruzione, trasformazione o acquisto immobili;

11080 – Interventi a tutela e conservazione del patrimonio di proprietà od in uso al Parco, ricostituzione degli equilibri idraulici ed idrogeologici;

- 11100 - Itinerari turistici, culturali e naturalistici - Realizzazione di aree attrezzate ect.;
- 11140 - Realizzazione, completamento strutture musei tematici già esistenti ed allestimento;
- 11280 - Interventi di tutela siti Rete Natura 2000;
- 11290 - Realizzazione impianti vari ed infrastrutture;
- 11480 – Completamento degli interventi relativi al recupero dell’area denominata “*Arboreto Sbanditi*”;
- 11550 - Spese per migliorare l’accessibilità nel Parco ai diversamente abili;

- 12010 - Spese per l’acquisto di mobili ed arredi;
- 12020 - Acquisto materiale librario, videofotografico, opere varie, software, ect.;
- 12090 - Acquisto attrezzatura varia e minuta, video fotografica, ect.;
- 12100 - Acquisto macchine di ufficio.-

Il Totale delle Uscite, sia correnti che in conto capitale, impegnate, escludendo le partite di giro, ammonta ad €. 3.303.117,81 rispetto ad una previsione definitiva di €. 3.738.379,00 (pari all’88,00%).

Le Uscite impegnate nel 2016, escluso sempre le partite di giro, erano state di €. 2.871.390,00, con un incremento pertanto nel 2017 di € 431.727,00.

Residui Passivi

I residui passivi al 31.12.2017 ammontano complessivamente ad € 4.949.492,26 di cui €. 3.188.560,59 si riferiscono agli esercizi finanziari precedenti.

Nell’esercizio finanziario 2016 vi erano residui passivi per € 4.744.112,00

Il totale dei Pagamenti (a residuo e competenza) del 2017, è stato pari ad € 2.868.795,20.

Nell’esercizio finanziario 2016 i pagamenti erano stati pari ad € 3.158.367,00.-

2) SITUAZIONE AMMINISTRATIVA

La Situazione Amministrativa evidenzia la consistenza della cassa all’inizio dell’esercizio, gli incassi ed i pagamenti complessivamente effettuati nell’anno, sia in conto di competenza che in conto residui ed il saldo alla chiusura dell’esercizio 2017.


Dal prospetto della Situazione Amministrativa si evince un avanzo d’amministrazione pari ad €. 1.195.697,00 come di seguito dettagliato:



Consistenza della cassa all'inizio dell'esercizio (01.01.2017)					+	4.871.383
Riscossioni.....	in c/ competenza		2.928.651		
..	.	in c/ residui		14.467	+	2.943.118
Pagamenti.....	in c/ competenza		1.793.071		
...	.	in c/ residui		1.075.724	-	2.868.795
Consistenza della cassa alla fine dell'esercizio (31/12/2017)						4.945.706
Residui attivi		degli esercizi precedenti		700.152		
		dell' esercizio		499.331	€	1.199.483
Residui passivi		degli esercizi precedenti		3.188.561		
		dell' esercizio		1.760.932	€	4.949.492
Avanzo d'amministrazione alla fine dell'esercizio (31.12.2017).....				€	1.195.697

Avanzo già applicato al bilancio:	€	160.000
Avanzo vincolato per tfr dipendenti:	€	250.067
Parte Disponibile:	€	785.630

Capitolo	L'utilizzazione di € 160.000,00 quale quota parte disponibile dell'avanzo di amministrazione presunto per l'esercizio 2018 risulta così prevista:	
11100	Realizzazione di aree attrezzate, aree turistiche, aree verde pubblico, campeggi natura e di itinerari turistici naturalistici, ect.	137.000
11460	Potenziamento, ammodernamento e monitoraggio del sistema delle fonti rinnovabili del Parco Nazionale della Sila	12.000
11480	Completamento degli interventi relativi al recupero dell'area denominata "Arboreto Sbanditi"	10.000
12010	Acquisto di mobili e arredi	1.000
TOTALE UTILIZZAZIONE PARTE DISPONIBILE AVANZO AMMINISTRAZIONE PRESUNTO		160.000



3) STATO PATRIMONIALE E CONTO ECONOMICO

Si premette che sia il conto economico che lo stato patrimoniale vengono presentati secondo gli schemi di cui agli allegati 11, 12 e 13 del D.P.R. 97/2003.

I risultati sono stati ottenuti nel rispetto degli art. 41, 42, 43, 74, 75 e 77 del Dpr. 97/2003, utilizzando le tradizionali annotazioni contabili, con le opportune integrazioni e rettifiche di cui alle “specifiche”.

La Situazione Patrimoniale

La Situazione Patrimoniale evidenzia la consistenza degli elementi patrimoniali attivi e passivi, all’inizio e al termine dell’esercizio, e le variazioni intervenute per le singole poste del patrimonio netto. Si specificano le poste più significative nel seguito.

ATTIVITÀ

- ***Immobilizzazioni immateriali***

Immobilizzazione in corso e acconti: l’incremento di € 633.426,00 deriva dagli impegni assunti nel corso dell’esercizio per la realizzazione di opere ed interventi su beni non di proprietà dell’Ente, lavori in fase di esecuzione (per € 918.757,00), decrementati dei pagamenti avvenuti durante la gestione (per € 285.331,00). Poiché le immobilizzazioni immateriali in corso sono finanziate con il contributo in conto capitale, l’importo decrementato non confluisce nella voce B.I.7 *Manutenzione straordinaria e migliorie su beni di terzi* bensì si evidenzia nello Stato Patrimoniale una diminuzione delle immobilizzazioni in corso e del contributo in conto capitale.

- ***Immobilizzazioni materiali (al netto dei relativi fondi d’ammortamento):***

- ***Impianti e macchinari***


La consistenza al 31.12.2017 è pari ad € 32.723,00 ed evidenzia rispetto al 2016 un incremento di € 15.148,00. Tale incremento è la risultante di incremento di € 28.063,00 per permutazione delle immobilizzazioni in corso, di un ulteriore incremento di € 7.934,00 per ulteriori acquisti dell’anno corrente e di una variazione negativa per ammortamenti pari ad € 20.849,00, di cui € 20.075,00 per beni strumentali ed € 774,00 per acquisti di beni strumentali effettuati dall’Ente nelle spese correnti degli anni 2013, 2014 e 2017 per il Coordinamento Territoriale per l’Ambiente del Corpo Forestale dello Stato (C.T.A.) alle dipendenze dell’Ente Parco, ora Comando Carabinieri del C.F.S (vedi capitolo 4890 anni 2013/2014/2017).

Le quote di cui sopra sono state calcolate applicando le aliquote dettate dalla circolare del Ministero dell’Economia e delle Finanze – Dipartimento della Ragioneria Generale dello Stato n° 43 del 12 dicembre 2006.

- ***Automezzi e motomezzi***

La consistenza al 31.12.2017 è pari ad € 52.943,00 con un decremento rispetto al 2016 di € 1.690,00. Tale decremento è la risultanza di una variazione negativa di € 1.690,00 per ammortamenti per acquisti effettuati dall’Ente.

Le quote di ammortamento sono state calcolate applicando le aliquote dettate dalla circolare sopra citata.



- *Immobilizzazioni in corso ed acconti*

La consistenza al 31.12.2017 è pari ad € 111.050,00 con un decremento rispetto al 2016 di € 19.368,00. Tale decremento è la risultanza di un incremento di € 8.695,00 per somme rimaste da pagare e da una variazione negativa di € 28.063,00 per pagamenti effettuati per acquisti in conto residui.

<i>Cespiti</i>	<i>1) Valore al 31.12.2016 (al netto Fondo Ammort. 2016)</i>	<i>2) Incremento 2017</i>
<i>Terreni e Fabbricati</i>	0	0
<i>Impianti e macchinari</i>	20.659,00	- 7.547,00
<i>Automezzi</i>	54.633,00	- 12.690,00
<i>Immobilizzazioni in corso ed acconti</i>	111.050,00	- 19.368,00
	186.342,00	- 39.605,00

- *Immobilizzazioni finanziarie... € 0,00*

- *Rimanenze prodotti finiti e merci € 0,00*

- *Residui attivi*

I residui attivi per l'anno 2017 sono pari ad € 1.199.482,92 – Residui attivi anno 2016 € 714.619,00.

- *Disponibilità liquide*

La consistenza delle disponibilità liquide a fine esercizio è di € 4.945.706,04 quale giacenza della cassa contanti presso l'Istituto Tesoriere Banca Sviluppo Spa.

PASSIVITÀ

- *Patrimonio Netto*

Il **patrimonio netto** risulta di €. 12.157.129,00 con un incremento di €. 577.102,00 per effetto dell'avanzo economico realizzato nell'esercizio 2017.

- *Contributi in conto capitale*

I contributi in conto capitale, a destinazione vincolata, ammontano ad € 1.566.488,00. Risulta un incremento rispetto all'anno precedente di € 430.426,00.

- *Fondo TFR*

E' stato costituito il fondo di €. 250.067,00.

• **Residui Passivi**

I residui passivi misurano sostanzialmente i debiti dell'Ente nei confronti di terzi. Essi ammontano complessivamente ad €. 4.949.492,26, con un incremento (pari ad € 205.380,26) rispetto allo scorso anno in cui erano pari a €. 4.744.112,00 al 31.12.2016.

Si ricorda che nel nuovo schema di stato patrimoniale le poste dell'attivo sono presentate al netto dei corrispondenti fondi d'ammortamento che quindi non compaiono nel passivo.

Il Conto Economico

Il Conto Economico presenta ai fini comparativi gli importi delle corrispondenti voci dell'esercizio 2016, riclassificate ai sensi dell'art. 2425 c.c.

Le risultanze complessive del Conto Economico evidenziano un avanzo economico di € 577.102,00 (vedi allegato 12).

Dallo schema in allegato 11 si evidenzia che:

1. Il "valore della produzione" è pari ad € 2.461.340,00 in diminuzione rispetto al 2016.
2. Tra i "costi della produzione" (€. 2.364.066,00) presenta una riduzione valore "oneri diversi di gestione". La attribuzione dei capitoli di spesa fra le voci del conto economico è operata al fine di renderli più aderenti agli schemi di invio telematico dei bilanci di cui alla legge 196/2009;
3. Gli ammortamenti delle immobilizzazioni materiali sono stati quantificati in €. 22.538,76, di cui per attrezzature acquistate direttamente dall'Ente € 20.074,79 ed € 1.690,00 per mezzi di trasporto, infine € 773,97 per beni strumentali acquistati dall'Ente Parco ed assegnati al C.T.A.

Le eliminazioni dei residui passivi ammontano ad € 479.827,65.

Le eliminazioni dei residui attivi ammontano ad € 0,00.

4) INFORMAZIONI DETTAGLIATE


AMMORTAMENTI:

Le aliquote applicate sono le seguenti: Macchinari per uffici 20% - Impianti ed attrezzature 5%- Automezzi 20% - Mobili e arredi 10%, Hardware 25%, secondo quanto previsto dalla Circolare n.43/2006 del Ministero dell'Economia e delle Finanze.

PERSONALE DIPENDENTE E TFR.

Al 31 dicembre 2017, il personale dell'Ente Parco era così costituito:

- Direttore (fuori organico)
- N. 1 dipendente liv. C2 a tempo indeterminato da maggio 2008;
- N. 2 dipendenti liv. C2 a tempo indeterminato da febbraio 2009;
- N. 1 dipendenti liv. C1 a tempo indeterminato da febbraio 2009;
- N. 2 dipendenti liv. B1 a tempo indeterminato da febbraio 2009;
- N. 2 dipendenti liv. C1 a tempo indeterminato da aprile 2010;



- N. 1 dipendenti liv. B1 a tempo indeterminato da aprile 2010;
- N. 1 dipendenti liv. B2 a tempo indeterminato da aprile 2010;
- N. 1 dipendente liv. A2 a tempo indeterminato da aprile 2010;
- N. 4 dipendente liv. C1 a tempo indeterminato da maggio 2010;
- N. 1 dipendente liv. C2 a tempo indeterminato da maggio 2010;
- N. 1 dipendenti liv. B1 a tempo indeterminato da maggio 2010;
- N. 1 dipendenti liv. B2 a tempo indeterminato da maggio 2010;
- N. 1 dipendente liv. B1 a tempo indeterminato da febbraio 2011;
- N. 1 dipendente liv. A1 a tempo indeterminato da luglio 2012;

Al 31.12.2017 risultano accantonati € 250.067,00 effettivi per TFR. Tale valore è stato determinato in conformità a quanto stabilito dall'art.1 della Legge 29 gennaio 1994, n. 87, e dall'art. 2 della Legge 8 agosto 1995 n.335, che espressamente richiama le disposizioni dell'art. 2120 del Codice Civile.

VARIAZIONI NEI CREDITI E NEI DEBITI (Residui attivi e passivi):

Nel 2017 restano da incassare € 1.199.482,92 per residui attivi.

Per i residui passivi, si è registrata una variazione in aumento per i residui provenienti dall'esercizio finanziario 2016 (residui al 01.01.2017 € 4.744.112,00 meno pagamenti per € 1.075.723,76, meno eliminazione residui per € 479.827,65, residui rimasti da pagare provenienti dall'anno 2016 € 3.188.560,59, ai quali si è aggiunta una crescita dei debiti di competenza sorti nel 2017 per € 1.760.931,67, per un totale complessivo al 31.12.2017 di € 4.949.492,26).

Non è stato costituito alcun fondo di svalutazione crediti in quanto gli stessi sono, alla data attuale, di sicura esigibilità.


NOTIZIE RELATIVE ALLA CASSA

La consistenza della cassa all'inizio dell'esercizio, 01.01.2017, coincideva perfettamente tra Ente ed Istituto Tesoriere (Banca Sviluppo Spa) ed era di € 4.871.383.

La consistenza della cassa alla fine dell'esercizio 2017, di euro 4.945.706,04, viene confermata dall'Istituto Tesoriere dell'Ente e certificata dal Collegio dei Revisori dei Conti con verbale n. 01 del 25.01.2018.

Il Bilancio di previsione dell'anno 2017, cui questo consuntivo si riferisce, è stato oggetto di sette provvedimenti di variazione, di cui cinque con deliberazione del Commissario Straordinario e due con determinazioni dirigenziali (trattandosi di variazioni compensative).

Si rinvia alla Relazione sulla Gestione del Commissario, per le notizie in merito alla gestione dell'ente nei suoi settori operativi e per i fatti di rilievo meritevoli di segnalazione avvenuti anche dopo la chiusura dell'esercizio.




Misure di contenimento della spesa pubblica introdotte sia dal decreto-legge 25 giugno 2008, n. 112, convertito dalla legge 6 agosto 2008, n. 133, sia dal decreto-legge 31 maggio 2010, n. 78, convertito dalla legge 30.07.2010, n. 122, nonché da successive disposizioni.

Questo Ente ha rispettato quanto previsto dalla legge in materia di contenimento della spesa pubblica e relativi versamento allo Stato delle riduzioni di legge (decreto-legge 25 giugno 2008, n. 112, convertito dalla legge 6 agosto 2008, n. 133, decreto-legge 31 maggio 2010, n. 78, convertito dalla legge 30.07.2010, n. 122, nonché da successive disposizioni). In particolare, sono stati emessi nel corso delle annualità 2017/2018 i seguenti mandati:

- mandato n. 407 del 03.04.2017 di € 25.447,00 relativo al versamento delle somme di cui all'art. 61, comma 17, D. L. 112/2008;
- mandato n. 04 del 08.01.2018 di € 96.904,00 relativo al versamento ai sensi dell'articolo 6, comma 21, del Decreto Legge 31 maggio 2010, n.78, convertito dalla legge 30 luglio 2010, n. 122;
- mandato n. 05 del 08.01.2018 di € 8.219,00 relativamente al versamento di cui all'art. 67 comma 6 del DL 112/08 conv. nella L. 133/2008;
- mandato n. 06 del 08.01.2018 di € 9.460,00 relativamente al versamento di cui all'art. 16 comma 5 del DL 98/11 conv. nella L. 111/2011.-

A fronte di uno stanziamento di € 144.265,00 si è registrato un impegno e pagamento di spesa di € 140.030,00 atteso che il versamento delle somme di cui all'art. 1, commi 141 e 142, legge 24 dicembre 2012, n. 228 non risulta dovuto per l'anno 2017, così come specificato nel provvedimento di approvazione del Bilancio di Previsione 2017 (nota MATTM prot. PNM 0005280 del 14.03.2017 acquisito in atti Ente al prot. 0001873 del 15.03.2017).-

Il Direttore f.f.
(dott. Giuseppe Luzzi)



**MINISTERO DELL'AMBIENTE E DELLA TUTELA DEL TERRITORIO
ENTE PARCO NAZIONALE DELLA SILA**


RENDICONTO FINANZIARIO DELL'ANNO 2017

SITUAZIONE AMMINISTRATIVA

Consistenza della cassa all'inizio dell'esercizio			€ 4.871.383
Riscossioni	in c/competenza	€ 2.928.651	
	in c/residui	€ 14.467	€ 2.943.118
Pagamenti	in c/competenza	€ 1.793.071	
	in c/residui	€ 1.075.724	€ 2.868.795
Consistenza della cassa alla fine dell'esercizio			€ 4.945.706
Residui attivi	degli esercizi precedenti	€ 700.152	
	dell'esercizio	€ 499.331	€ 1.199.483
Residui passivi	degli esercizi precedenti	€ 3.188.561	
	dell'esercizio	€ 1.760.932	€ 4.949.492
Avanzo d'amministrazione alla fine dell'esercizio			€ 1.195.697
Avanzo già applicato al bilancio			€ 160.000
Avanzo vincolato per tfr dipendenti			€ 250.067
Parte Disponibile			€ 785.630



RELAZIONE RENDICONTO 2017



INTRODUZIONE

Con la presente viene presentato ed illustrato, secondo quanto previsto dall'art. 46 del D.P.R. n. 97/2003 e dall'art. 51 del Regolamento di Contabilità, il Rendiconto Generale relativo all'anno 2017 dell'Ente Parco Nazionale della Sila.

La presentazione del Rendiconto Generale è uno dei momenti più importanti della vita amministrativa del Parco in quanto offre la possibilità di verificare i risultati complessivamente ottenuti dalla gestione così da pervenire ad una migliore conoscenza della complessa realtà economico - finanziaria del Parco stesso.

Ai sensi del citato DPR n. 97/2003, il Rendiconto Generale degli Enti Pubblici non Economici (tra cui viene annoverato il Parco Nazionale della Sila dalla Legge n. 70/1975 - Tabella IV "Enti preposti a servizi di pubblico interesse"), è costituito da:

- a) *conto del bilancio, distinto in rendiconto finanziario decisionale e gestionale;*
- b) *conto economico;*
- c) *stato patrimoniale;*
- d) *nota integrativa.*

Il Rendiconto generale è accompagnato da:

- e) *situazione amministrativa;*
- f) *relazione sulla gestione del Commissario che specifica l'andamento della gestione dell'Ente nel suo complesso;*
- g) *parere di regolarità tecnico-contabile;*
- h) *schema per missioni e programmi;*
- i) *piano dei conti intergrato;*
- j) *piano degli indicatori dei risultati attesi di bilancio;*
- k) *attestazione dei tempi medi di pagamento;*
- l) *relazione del collegio dei revisori.*

1. Il conto del bilancio comprende i risultati della gestione del bilancio per l'entrata e per la spesa, distintamente per titoli, per categorie e per capitoli, ripartiti tra competenza e residui, in conformità agli schemi di cui agli allegati 9 e 10 del DPR n. 97/2003.
2. Il conto economico, redatto in conformità agli allegati 11 e 12 del DPR n. 97/2003, dà la dimostrazione dei risultati economici conseguiti durante l'esercizio finanziario secondo le disposizioni dell'art. 2428 del codice civile.
3. La situazione patrimoniale, di cui all'allegato 13 del DPR n. 97/2003, indica la consistenza degli elementi patrimoniali attivi e passivi all'inizio e al termine dell'esercizio. Essa pone altresì in evidenza le variazioni intervenute nelle singole poste attive e passive e l'incremento o la diminuzione del patrimonio netto iniziale per effetto della gestione del bilancio o per altre cause.

Al Rendiconto generale è allegata la situazione amministrativa di cui all'allegato 15 del DPR n. 97/2003, la quale evidenzia:

1. *la consistenza dei conti di tesoreria all'inizio dell'esercizio, gli incassi e i pagamenti complessivamente fatti nell'anno in conto competenza ed in conto residui ed il saldo alla chiusura dell'esercizio;*

2. *il totale complessivo delle somme rimaste da riscuotere (residui attivi) e da pagare (residui passivi) alla fine dell'esercizio;*
3. *l'avanzo o il disavanzo d'amministrazione.*

Al Rendiconto generale sono, in ultimo, allegati (art. 40, comma 5, del D.P.R. n. 97/2003):

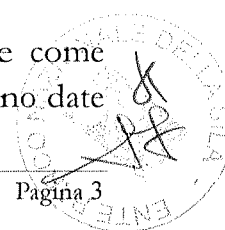
1. la situazione dei residui attivi e passivi provenienti dagli esercizi anteriori a quello di competenza, distinti per l'esercizio di provenienza e per capitolo. Essa indica, altresì, la consistenza al 1° gennaio delle somme riscosse o pagate nel corso dell'anno, quelle eliminate perché non più realizzabili o dovute, nonché quelle rimaste da riscuotere o da pagare;
2. la deliberazione che dispone le variazioni dei residui attivi e passivi.

Nel corso dell'anno 2017 sono state apportate al bilancio di previsione le seguenti variazioni:

- con deliberazione del Commissario Straordinario n°07 del 13.03.2017 si adottava la 1^ variazione al bilancio di previsione 2017, su cui il Collegio dei Revisori dei Conti ha espresso parere favorevole con verbale n. 01 del 01.03.2017 ed il M.A.T.T.M. la propria approvazione con nota prot. PNM 0007021 del 05.04.2017 acquisito in atti Ente al prot. 2561 del 05.04.2017;
- con deliberazione del Commissario Straordinario n°15 del 21.06.2017 si adottava la 2^ variazione al bilancio di previsione 2017, su cui il Collegio dei Revisori dei Conti ha espresso parere favorevole con verbale n. 04 del 19.06.2017;
- con determinazione dirigenziale n° 302 del 20.07.2017 si adottava la 3^ variazione compensativa al bilancio di previsione 2017, su cui il Collegio dei Revisori dei Conti ha espresso parere favorevole con verbale n. 05 del 19.07.2017;
- con deliberazione del Commissario Straordinario n°19 del 11.09.2017 si adottava la 4^ variazione al bilancio di previsione 2017, su cui il Collegio dei Revisori dei Conti ha espresso parere favorevole con verbale n. 06 del 11.09.2017;
- con deliberazione del Commissario Straordinario n°20 del 11.10.2017 si adottava la 5^ variazione al bilancio di previsione 2017, su cui il Collegio dei Revisori dei Conti ha espresso parere favorevole con verbale n. 07 del 03.10.2017;
- con deliberazione del Commissario Straordinario n°25 del 05.12.2017 si adottava la 6^ variazione al bilancio di previsione 2017, su cui il Collegio dei Revisori dei Conti ha espresso parere favorevole con verbale n. 09 del 04.12.2017;
- con determinazione dirigenziale n° 537 del 05.12.2017 si adottava la 7^ variazione compensativa al bilancio di previsione 2017, su cui il Collegio dei Revisori dei Conti ha espresso parere favorevole con verbale n. 09 del 04.12.2017;

La presente relazione al Rendiconto Generale 2017 si sviluppa in due parti.

Nella **prima parte**, discorsiva e descrittiva, in cui si pone l'accento sull'Ente come organismo complesso che interagisce con il territorio e con le popolazioni locali, vengono date notizie generali sul Parco, avendo riguardo alla struttura ed al personale.



Nella **seconda parte** ci si sofferma sulle attività svolte nel corso dell'anno, sui risultati conseguiti per ciascun servizio, programma e progetto, in relazione agli obiettivi del programma pluriennale deliberato dagli organi di vertice.

Una lettura dei dati esposti nella presente relazione sulla gestione e nella nota integrativa al rendiconto generale permetterà quindi a tutti i soggetti interessati all'attività dell'Ente, siano essi amministratori, personale, popolazioni residenti, terzi interessati, una migliore conoscenza della complessa realtà economico-finanziaria del Parco Nazionale della Sila.

A handwritten signature in black ink is written over a circular stamp. The signature is stylized and appears to be 'A. F. S.'. The stamp is faint and circular, with some illegible text inside.

Parte prima

1. Territorio, struttura, funzioni

○ **Istituzione**

Il Parco Nazionale della Sila e l'Ente Parco sono stati istituiti con D.P.R. 14 novembre 2002, pubblicato sulla G.U.R.I. n° 63 del 17.03.2003;

○ **Ubicazione**

Regione Calabria, zone interne delle province di Cosenza, Catanzaro e Crotona;

○ **Estensione**

73.695 Ha, dei quali 12.688 Ha già ricadenti nello storico Parco Nazionale della Calabria (Legge 503 del 1968) ed Ha 3.500 circa già ricadenti in n. 9 Riserve Naturali Statali Biogenetiche;

○ **Territorio**

Occupava la parte centrale della Calabria, Altopiano della Sila Grande (CS), Piccola (CZ) ed in parte più ridotta della Sila Greca (CS).

Comprende i monti, i fiumi e i laghi (artificiali) tra i più importanti della Regione.

Il nome deriva dal latino "**Silva**" e rende giustizia alla grande ricchezza di foreste che su di esso insistono.

Per tale motivo la Sila venne definita il "**Gran Bosco d'Italia**".

○ **Monti principali**

Botte Donato (1928 m.), Montenero (1881 m.), Monte Curcio (1768 m.), Gariglione (1765 m.), Scorciavuoì (1745 m.), Femminamorta (1723 m.), Pettinascura (1708 m.), Timpone Vecchio (1648 m.), Petto di Mandria (1681 m.), Timpone Zagarogno (1397 m.).

○ **Fiumi principali**

Fiume Tacina, fiume Simeri, fiume Crocchio, fiume Neto, fiume Mucone, fiume Trionto, fiume Soleo e fiume Lese.

○ **Laghi**

Lago Cecita, lago Arvo, lago Ampollino e lago Ariamàcina.

○ **Comuni interessati**

Il territorio del Parco ricade in 21 comuni di cui n. 11 in provincia di Cosenza, n. 6 in provincia di Catanzaro e n. 4 in provincia di Crotona di seguito elencati:

Cosenza

Acri, Aprigliano, Bocchigliero, Celico, Corigliano Calabro, Longobucco, Pedace, San Giovanni in Fiore, Serra Pedace, Spezzano Piccolo e Spezzano della Sila (dal mese di maggio 2017 è stato istituito per fusione, con Legge Regionale n. 11/2017, il comune di Casali del



Manco comprendente i comuni di Trenta, Pedace, Spezzano Piccolo, Casole Bruzio e Serra Pedace).

Catanzaro

Albi, Magisano, Petronà, Sersale, Taverna e Zagarise;

Crotone

Cotronei, Mesoraca, Petilia Policastro e Savelli;

o **Logo**

E' rappresentato da una famiglia di lupi che ululano al chiarore della luna.

o **Sorveglianza**

Viene svolta attraverso il Reparto CC P.N. "Sila" da gennaio 2017 istituito con Decreto del Capo del Corpo Forestale dello Stato in data 01.07.2004, ai sensi e per gli effetti dell'art. 1, comma 2, D.P.C.M. 05.07.2002. Il Reparto CC P.N. "Sila" è una struttura dell'Arma dei Carabinieri - Corpo Forestale dello Stato alle dipendenze funzionali dell'Ente Parco, ai sensi dei combinati disposti del D.P.C.M. 05.07.2002 e dell'art. 21 della legge quadro sulle aree protette n° 394 del 6 dicembre 1991.

Oltre alla sorveglianza del territorio, il Reparto CC P.N. "Sila" sovrintende le attività delle Stazioni Parco che hanno circoscrizione territoriale ricadente esclusivamente nel perimetro del Parco. Tale Ufficio ha oggi sede in Cosenza e, giusta comunicazione del MIPAF – CFS prot. n° 24843 dell'11.04.2016, acquisita in atti dell'Ente in pari data al prot. n° 2525, il dott. Gaetano Gorpia è stato sostituito dal Capitano ing. Angelo Battista Roseti.

Alle sue dipendenze vi sono 7 Stazioni Parco, così ubicate:

1. Cava di Melis – Longobucco (CS) (vi è stato accorpato il C.S.F. di Baraccone – Corigliano Calabro (CS));
2. Cotronei (KR);
3. Lorica– San Giovanni in Fiore (CS) (vi è stato accorpato il C.S.F. Val di Neto – San Giovanni in Fiore (CS));
4. Mezzocampo – Savelli (KR);
5. Monaco – Taverna (CZ) (vi è stato accorpato parte del C.S.F. Gariglione);
6. Spezzano della Sila (CS) - Camigliatello Silano, (vi è stato accorpato il C.S.F. del Cupone);
7. Zagarise (CZ), (vi è stato accorpato parte del C.S.F. Gariglione);

La dotazione organica del predetto Ufficio, definita ai sensi del suddetto D.P.C.M., è di 80 unità. Attualmente il Reparto CC P.N. "Sila" ha in forza un numero effettivo di sole 32 unità.

o **Organizzazione e gestione**

Sede legale ed amministrativa del Parco: *Via Nazionale snc – 87055 LORICA DI SAN GIOVANNI IN FIORE (CS)*.

Centri Visitatori:

Sui territori gestiti dall'ex Azienda di Stato Foreste Demaniali, ora Uffici Territoriali Carabinieri per la Biodiversità, ricadenti in area parco, sono attivi e funzionanti i Centri Visitatori di *CUPONE* (nei pressi del lago Cecita in Comune di Spezzano Sila – CS), *ANTONIO GARCEA* (nei pressi di Villaggio Mancuso in Comune di Taverna - CZ) e *TREPIDO'* (in Comune di Cotronei (KR)).

Ciascuno dei tre Centri si estende per oltre venti ettari di superficie protetta e comprende numerose strutture ed infrastrutture atte alla visita ed all'educazione naturalistica, forestale ed ambientale.

Attività di tutela e valorizzazione del territorio


L'Ente ha il compito di promuovere la protezione dei beni storici, artistici e culturali, ed in particolare quelli naturalistico-ambientali.

Tende nel contempo a incentivare, in sinergia con tutte le altre Istituzioni che hanno competenza sul territorio, uno sviluppo sostenibile ed ecocompatibile, con una serie di microiniziative in campo agricolo, forestale, turistico, artigianale, enogastronomico, storico, culturale, naturale ed ambientale.

Promuove le riscoperta di usi, costumi e tradizioni, per elevare il senso d'appartenenza delle singole collettività, e riqualifica i prodotti dell'intero territorio. Ciò al fine di tutelare non solo le identità dei luoghi e le intrinseche specificità, ma anche quella di indurre a scelte occupazionali incentrate sulle specificità dell'area gestita. L'Ente favorisce ed incentiva il miglioramento delle strutture ricettive e di accoglienza all'interno del Parco nel rispetto della natura e dell'ambiente.

Sono stati realizzati itinerari escursionistici adatti al "Turismo lento" di rilevanza naturalistica, paesistica e storico-artistica, da percorrere a piedi o in mountain bike, a cavallo o con gli sci da fondo, su piste battute o anche fuori pista, attività tutte abbondantemente favorite dalla particolare orografia dell'altipiano e riportate su mappe curate dallo stesso Ente.

Fornisce, con proprie direttive, agli uffici dell'ex Azienda di Stato Foreste Demaniali di Catanzaro e Cosenza (ora Uffici Territoriali Carabinieri per la Biodiversità – U'TCB), in regime di convenzione con l'Ente medesimo, validi suggerimenti, orientamenti nonché compartecipazione ad attività e manifestazioni onde adeguatamente qualificare l'efficienza delle Riserve Naturali Biogenetiche e dei Centri Visite ricadenti nel perimetro del Parco al fine di massimizzarne la loro biodiversità.



GLI ORGANI ED IL PERSONALE DEL PARCO

Gli Organi del parco

Il Parco Nazionale della Sila è un “Ente pubblico non economico” inserito nella tabella IV (Enti preposti a servizi di pubblico interesse) della Legge n. 70/1975 ed è sottoposto alla vigilanza del Ministero dell’Ambiente. I suoi organi sono: “Il Presidente, il Consiglio Direttivo, la Giunta Esecutiva, la Comunità del Parco ed il Collegio dei Revisori dei Conti (Art. 9, L. 394/1991)”.

Con Decreto del Ministero dell’Ambiente e della Tutela del Territorio e del Mare DEC/PDN/171 dell’ 11 febbraio 2008 il Presidente dell’Ente, che era stato nominato con DEC/DPN/376/2003 è stato revocato.

Con il medesimo decreto è stato sciolto il Consiglio Direttivo, già nominato con DEC/DPN/406 del 17/03/2004 e DEC/DPN/1269 del 01/07/2004.

Con il su citato Decreto DEC/DPN/171/2008 il dott. Aldo Cosentino - Direttore Generale della Direzione per la Protezione della Natura del Ministero dell’Ambiente - e il dott. Silvio Vetrano della medesima Direzione, sono stati nominati rispettivamente Commissario Straordinario e Sub-Commissario dell’Ente Parco Nazionale della Sila.

Con successivo decreto N° DEC/DPN/1560 del 29 settembre 2008 il dott. Silvio Vetrano è stato nominato Commissario Straordinario dell’Ente Parco Nazionale della Sila a far data dal 12/09/2008 per la durata di mesi tre e riconfermato con il DEC/DPN/2002 a far data dal 12 dicembre 2008 per la durata di mesi tre e comunque non oltre la nomina degli organi di gestione.

Con decreto DEC/DPN/163 del 13 febbraio 2009 la prof.ssa Sonia Ferrari è stata nominata Presidente dell’Ente Parco Nazionale della Sila.

Con decreto GAB/DEC/2011/148 del 03 ottobre 2011 del Ministro dell’Ambiente e della Tutela del Territorio e del Mare e successivo Decreto GAB/DEC/2011/244 del 30 novembre 2011, è stato ricostituito il Consiglio Direttivo dell’Ente e nominati i relativi componenti.

Con Decreto DEC/MIN/245 dell’8 ottobre 2014, assunto al protocollo n. 6040 del 14.10.2014, del Ministro dell’Ambiente e della Tutela del Territorio e del Mare è stato nominato il Commissario Straordinario del Parco Nazionale della Sila con decorrenza 14.10.2014;

Con DEC/MIN/0000057 del 02.04.2015 il Commissario Straordinario dell’Ente Parco è stato prorogato per ulteriori sei mesi a far data dal 14 aprile 2015;

Da ultimo, con la nota prot. PNM 0024369 del 09 novembre 2017, acquisita in atti Ente al prot. n° 8559 del 10.11.2017, avente ad oggetto “*Ente Parco Nazionale della Sila – Trasmissione Decreto*”, concernente la trasmissione del Decreto del Ministro dell’Ambiente e della Tutela del Territorio e del Mare, si è stabilita l’ulteriore proroga della prof.ssa Sonia Ferrari a Commissario

Straordinario dell'Ente Parco Nazionale della Sila, per mesi sei a decorrere dal 24 novembre 2017.

La **Comunità del Parco** è l'organo propositivo e consultivo dell'Ente. Di essa fanno parte: il Presidente della Giunta Regionale, i Presidenti delle tre Province di Cosenza, Catanzaro e Crotone ed i Sindaci dei 21 Comuni il cui territorio ricade nel perimetro del Parco. La Comunità del Parco è l'espressione delle popolazioni locali e, per questo, ha funzioni di raccordo tra queste e l'Ente Parco. Essa esprime pareri obbligatori sui bilanci preventivi e consuntivi e sul Piano del Parco. In data 18.12.2015 è stato eletto Presidente della stessa Comunità del Parco il dott. Nicola Belcastro, Sindaco del Comune di Cotronei (KR).

Il **Collegio dei Revisori dei Conti** ha la funzione del riscontro contabile-amministrativo degli atti che l'Ente assume. E' formato da tre componenti di cui due indicati dal Ministero dell'Economia e Finanze ed uno indicato dalla Regione Calabria.

I revisori nelle persone del Dott. Iorfida Antonio (in qualità di Presidente) e del Rag. Vincenzo Passariello, indicati dal Ministero dell'Economia e delle Finanze con decreto prot. N° 0011604 del 27 gennaio 2004; il Rag. Emilio Verrengia nominato dal Ministero dell'Economia e delle Finanze con decreto prot. N° 0045677 del 13 aprile 2004 su designazione della Regione Calabria, sono rimasti in carica fino alla data del 9 aprile 2009, in quanto con decreto prot. N° 0041406 del 10 aprile 2009 il Ministero dell'Economia e delle Finanze ha nominato il nuovo Collegio dei revisori composto dal dott. Francesco Mauro in qualità di Presidente, e dalla rag. Maria Elisa Mastria, in qualità di componente, in rappresentanza entrambi del Ministero dell'Economia e delle Finanze, mentre la Regione Calabria ha designato il componente di sua spettanza nella persona del dott. Luigi Pantusa e lo stesso è stato nominato dal M.E.F. con Decreto prot. n. 0063703 del 17.05.2011.

Con decreto del Ministero dell'Economia e delle Finanze – Dipartimento della Ragioneria Generale dello Stato – prot. 0090859 del 19.11.2014, acquisito in atti Ente al prot. 7188 del 28.11.2014, è stato nominato il Collegio dei Revisori dei Conti, così composto:

- 1 rag. Maria Elisa Mastria, presidente, in rappresentanza del Ministero dell'Economia e delle Finanze;
- 2 dott.ssa Anna Mastrolorenzo, componente, in rappresentanza del Ministero dell'Economia e delle Finanze;
- 3 dott. Enrico Rapagnetta, componente, in rappresentanza della Regione Calabria.

Il dott. Rapagnetta con nota del 17.04.2015, acquisita in atti Ente al prot. 2371 del 23.04.2015, ha comunicato le proprie dimissioni dall'incarico.

Attualmente si è in attesa della nuova designazione del componente in rappresentanza della Regione Calabria.

Il Personale dell'Ente

Il Direttore è il responsabile esecutivo dell'Ente.

Con Decreto del 3 dicembre 2004 N° DEC/DPN/2411 il Ministro dell'Ambiente e della Tutela del Territorio ha nominato direttore del Parco Nazionale della Sila il Dr. Michele Laudati, lo stesso ha assunto regolare servizio in data 16 gennaio 2006.

Con Decreto DEC/GAB/9 del 20.01.2012 il Ministro dell'Ambiente ha nominato il dott. Michele Laudati direttore del Parco Nazionale della Sila per ulteriori cinque anni.

In data 15.01.2017 il contratto di cui sopra con il dott. Michele Laudati è giunto a naturale scadenza, pertanto, nelle more dell'espletamento della procedura di nomina del nuovo direttore, con Deliberazione Commissariale n° 01 del 13.01.2017, superiormente approvata dal MATTM, si è stabilito di affidare le funzioni di direttore, per compiti specifici non prevalenti, al funzionario dell'Ente dott. Giuseppe Luzzi nel periodo 16.01.2017 – 15.04.2017, successivamente prorogato per ulteriori mesi 3 (tre) a far data dal 16.04.2017, con successiva Deliberazione Commissariale n° 08 del 14.04.2017.

Da ultimo, con la deliberazione del Commissario Straordinario dell'Ente n. 10 del 19.04.2018, si è stabilita la proroga al dott. Giuseppe Luzzi dell'incarico di Direttore facente funzioni dell'Ente Parco Nazionale della Sila, per mesi sei a decorrere dal 19 aprile 2018.-



PARTE II^: RESOCONTO ATTIVITÀ ANNO 2017

PREMESSA

Di seguito si riporta il resoconto delle attività realizzate nel corso del 2017, suddivise secondo l'attuale organizzazione dei Servizi dell'Ente.

SERVIZIO "AMMINISTRATIVO, PROMOZIONE E MARKETING"

DOTAZIONE ORGANICA E FABBISOGNO DI PERSONALE

Nell'anno 2017 la dotazione organica dell'Ente non ha subito alcuna variazione rispetto all'ultima rideterminazione adottata con Deliberazione del Consiglio Direttivo n. 9 del 07/05/2013 e per come di seguito sintetizzato.

Nell'anno 2013, con l'emanazione del Decreto del Presidente del Consiglio dei Ministri (D.P.C.M.) del 23/01/2013, era stata rideterminata, ex art. 2, D. L. 6 luglio 2012 n. 95, convertito in legge 7 agosto 2012 n. 135 ("SPENDING REVIEW"), la dotazione organica di varie Pubbliche Amministrazioni, e tra queste, degli Enti Parco.

La dotazione organica dell'Ente Parco Nazionale della Sila era stata rideterminata in n. 20 unità di personale. Il taglio effettuato ha riguardato gli unici n. 2 posti vacanti (n.1 A1 - n. 1 B1).

Con Deliberazione del Consiglio Direttivo n. 9 del 07/05/2013 si era preso atto di quanto contenuto del D.P.C.M. sopra richiamato e si era rideterminata in tal senso la dotazione organica dell'Ente passando da n. 22 unità di personale a n. 20 unità, come di seguito rappresentato:

AREA	UNITA' PERSONALE	DI
C		
C2	1	
C1	10	
B		
B1	8	
A		
A1	3	
TOTALE	22	



AREA	UNITA' PERSONALE	DI
C		
C2	1	
C1	10	
B		
B1	7	
A		
A1	2	
TOTALE	20	

Nel dicembre 2016 sono terminate le progressioni economiche del personale avviata sulla base Contratto Integrativo 2015/2017, con decorrenza 01.01.2016, ragion per cui l'attuale consistenza della dotazione organica, dal punto di vista economico, è così determinata:

AREA	UNITA' PERSONALE	DI
C		
C2	4	
C1	7	
B		
B2	2	
B1	5	
A		
A2	1	
A1	1	
TOTALE	20	

Con nota prot. 2428 del 29.03.2017 si è proceduto alla rilevazione delle eccedenze del personale ex art. 33 del Decreto Legislativo 31 marzo 2001, n. 165, ed è stato comunicato alla Presidenza del Consiglio dei Ministri - Dipartimento della Funzione Pubblica che, per l'anno 2017, non sono state registrate situazioni di:

1. soprannumero di personale, in quanto il personale in servizio è pari a 20 unità senza esuberi rispetto a quanto previsto in dotazione organica;
2. eccedenza, in quanto il rapporto tra spese del personale per l'anno 2017 e le spese correnti previste per il medesimo anno, è pari al 41% e, quindi, inferiore al 50%.

In ottemperanza al disposto normativo di cui all'art. 39 della Legge 27 dicembre 1997, n. 449 e s.m.i., con Deliberazione del Commissario Straordinario n. 17 del 31/07/2017 si è proceduto alla programmazione triennale del fabbisogno di personale 2017/2019.

ADEMPIMENTI PREVISTI DAL DECRETO LEGISLATIVO 27 OTTOBRE 2009, N. 150 (C.D. "DECRETO BRUNETTA")

L'Ente, nell'anno 2017, al fine di ottemperare al dettame normativo del Decreto Legislativo 27 ottobre 2009, n.150 ha dato attuazione ai seguenti adempimenti:

1. Adozione del Piano della Performance 2017-2019;

Con Deliberazione del Commissario Straordinario n. 3 del 31/01/2017 è stato adottato il Piano della Performance 2017-2019. Si tratta di un documento di programmazione introdotto e disciplinato dal Decreto Legislativo 27 ottobre 2009, n° 150 (Decreto-Brunetta). La finalità di detto strumento è di rendere trasparente gli obiettivi che l'Ente si è prefissato per il prossimo triennio, garantendo ampia diffusione sull'andamento gestionale dell'amministrazione. Il Piano è stato elaborato in ottemperanza a quanto sancito ai sensi dell'art. 10 del citato Decreto Legislativo ed è stato redatto in coerenza con quanto contenuto nel documento programmatico (Bilancio di Previsione) adottato con Deliberazione del Commissario Straordinario n. 29 del 31.10.2016. Ai fini della redazione del Piano sono state seguite, altresì, le linee guida fornite dalla Commissione per la Valutazione, la Trasparenza e l'Integrità delle Amministrazioni Pubbliche (CiVIT), nonché le indicazioni emerse dalla valutazione del Piano della Performance dell'Ente per il triennio 2013/2015 (ultima valutazione effettuata).

2. Adozione della Relazione sulla Performance per l'anno 2017

Con Deliberazione del Commissario Straordinario n. 31 del 27/12/2016 è stata adottata la Relazione sulla Performance, un documento introdotto e disciplinato dall'art. 10, del Decreto Legislativo 27 ottobre 2009, n° 150 (Decreto-Brunetta), la cui finalità è quella di evidenziare a consuntivo, i risultati organizzativi ed individuali raggiunti, rispetto ai singoli obiettivi programmati ed alle risorse individuate, e relativamente all'anno 2016, contenuti nel Piano della Performance 2016 - 2018, adottato con Deliberazione Commissariale n. 2 del 29/01/2016. La legge 11 agosto 2014, n. 114, di conversione del decreto legge 23 giugno 2014, n. 90, ha trasferito le competenze dell'ANAC, già CiVIT, relative alla misurazione e valutazione della performance alla Presidenza del Consiglio dei Ministri - Dipartimento della Funzione Pubblica. La Relazione è stata elaborata in ottemperanza al disposto normativo di cui all'art.10 del citato Decreto n. 150/2009 ed è stata redatta sulla base delle linee guida emanate dalla Commissione per la Valutazione, la Trasparenza e l'Integrità delle Amministrazioni Pubbliche, oggi ANAC, di cui alla Deliberazione n. 5/2012, cui rimanda il medesimo dipartimento della Funzione Pubblica;

3. Adozione degli standard di qualità per l'anno 2017;

Con Deliberazione del Commissario Straordinario n. 5 del 31/01/2017 sono stati adottati gli standard di qualità per l'anno 2017. Il percorso per la definizione e misurazione degli standard di qualità è collocato all'interno dell'impianto metodologico che l'Ente ha attuato per sviluppare il ciclo di gestione della performance e, più in generale, per adempiere a quanto previsto dal Decreto Legislativo 27 ottobre 2009, n. 150. Il presente documento si inserisce, quindi, nel predetto "ciclo" della performance a suo completamento al fine di perfezionare l'azione dell'Ente nel rispetto dei principi di trasparenza, accessibilità, tempestività ed efficacia, avendo

sempre come parametro di riferimento i requisiti di etica professionale attesa dai cittadini, ai quali si deve dare riscontro. Gli atti sono stati caricati sul portale della Performance;

Con Deliberazione Commissariale n. 27 del 19.09.2016, sulla scorta della nota prot. n. DFP 0043279 del 23.08.2016, acquisita in atti al n. prot. 5774 del 24.08.2016 con la quale il Dipartimento della Funzione Pubblica ha espresso il proprio parere obbligatorio, deliberando favorevolmente, si è proceduto alla nomina dell'Organismo Indipendente di Valutazione dell'Ente ai sensi dell'art. 14 del Decreto Legislativo 27 ottobre 2009, n. 150;

ADEMPIMENTI PREVISTI DALLA NORMATIVA IN MATERIA DI ANTICORRUZIONE E TRASPARENZA SECONDO LA LEGGE 6 NOVEMBRE 2012, N. 190 "DISPOSIZIONI PER LA PREVENZIONE E LA REPRESSIONE DELLA CORRUZIONE E DELL'ILLEGALITÀ' NELLA PUBBLICA AMMINISTRAZIONE" E DECRETO LEGISLATIVO 14 MARZO 2013, N. 33 "RIORDINO DELLA DISCIPLINA RIGUARDANTE GLI OBBLIGHI DI PUBBLICITÀ, TRASPARENZA E DIFFUSIONE DI INFORMAZIONI DA PARTE DELLE PUBBLICHE AMMINISTRAZIONI" LE ALTRE NORME IN MATERIA.

La Legge 6 novembre 2012, n. 190 recante "Disposizioni per la prevenzione e la repressione della corruzione e dell'illegalità nella pubblica amministrazione" ed in particolare l'art. 1, c. 5 prevedono che: *"Le pubbliche amministrazioni centrali definiscono e trasmettono al Dipartimento della funzione pubblica: a) un piano di prevenzione della corruzione che fornisce una valutazione del diverso livello di esposizione degli uffici al rischio di corruzione e indica gli interventi organizzativi volti a prevenire il medesimo rischio"*;

Con Deliberazione del Commissario Straordinario n. 04 del 31.01.2017, ritualmente approvata dai competenti Ministeri, è stato approvato il Piano Triennale Anticorruzione predisposto dal Responsabile dell'Anticorruzione nominato con Provvedimento del Presidente n. 4 del 26/03/2013, ratificato dal Consiglio Direttivo ed approvato dai competenti Ministeri;

Per effetto del D.Lgs n. 97/2016, il Piano Triennale per la trasparenza è stato abrogato ed i relativi oneri sono trasferiti nel Piano per la prevenzione della corruzione.

Nel Piano Nazionale Anticorruzione 2016 è previsto (art. 4), tuttavia, che *"La soppressione del riferimento esplicito al Programma triennale per la trasparenza e l'integrità, per effetto della nuova disciplina, comporta che l'individuazione delle modalità di attuazione della trasparenza non sia oggetto di un separato atto, ma sia parte integrante del PTPC come "apposita sezione". Quest'ultima deve contenere, dunque, le soluzioni organizzative idonee ad assicurare l'adempimento degli obblighi di pubblicazione di dati e informazioni previsti dalla normativa vigente." tal fine, il Programma costituisce di norma una sezione del Piano di prevenzione della corruzione."*

Il Piano è stato elaborato in coerenza con le nuove disposizioni del nuovo piano Nazionale Anticorruzione 2016 approvato dall'ANAC con Deliberazione n. 831 del 03.08.2016 e contenente l'"*apposita sezione*" relativa alla trasparenza con il monitoraggio per l'anno precedente.

Dall'anno 2016 è stata eliminata la comunicazione telematica PERLA PA;

Il Responsabile per la prevenzione della corruzione ha reso al Commissario, in data 15.12.2017, la relazione in merito al Piano Anticorruzione 2017, assunta in pari data al prot. 9646, corredandola, sulla base dell'avviso dell'ANAC del 11.12.2017, della *"Scheda standard per la Predisposizione della Relazione annuale del Responsabile della prevenzione della corruzione"*;

Con Deliberazione Presidenziale n. 10 del 17.12.2013, dopo l'apposita pubblica consultazione, si era già dotato del "Codice di Comportamento dei dipendenti dell'Ente Parco Nazionale della Sila", corredato dall'apposita relazione illustrativa, secondo l'Art. 54 D. Lgs n. 165/01 e succ. mod. ed il DPR n. 62/2013, che ne rappresenta parte integrante e sostanziale.

Si è trattato il tema dell'anticorruzione nelle giornate della trasparenza, che sono state ritualmente svolte, nonché aggiornato la struttura del sito internet dell'Ente secondo il D.Lgs n. 33/2013 e delle indicazioni del sito Magellano – la Bussola della Trasparenza del Presidenza del Consiglio dei Ministri.

Il Responsabile per la trasparenza ha elaborato con l'OIIV e pubblicato la scheda di verifica delle pubblicazioni nella sezione "Amministrazione Trasparente" come da Delibera ANAC 236/2017;

GESTIONE RISORSE UMANE

La gestione delle risorse umane, a seguito del pregresso adeguamento software è stata portata avanti in coerenza con l'anno precedente.

Sono stati svolti corsi formazione per il personale nei quali sono stati trattati anche i temi della corruzione.

Con Determinazione n. 238 del 13.06.2017 è stato adottato il Piano Triennale di Formazione del Personale 2017/2019 dell'Ente Parco Nazionale della Sila ex art. 8 del D.P.R. 16 aprile 2013, n. 70.

Per effetto della quiescenza del Direttore attualmente, in assenza della nomina ministeriale, vi è un Direttore F.F. individuato tra i funzionari apicali.

Sono stati assunti, soccorrendo le relative graduatorie a tempo indeterminate vigenti, (come previsto dall'art. 36, comma 2, del Decreto Legislativo 30 marzo 2001, n. 165 (*Utilizzo di contratti di lavoro flessibile*), come modificato dal Decreto-Legge 31/0/8/2013 n. 10, convertito il Legge 30 ottobre 2013, n. 125) n. 3 dipendenti (n. 2 B1 e n.1 C1) dal gennaio al dicembre 2017;

N. 1 dipendente (A1), risultato vincitore di selezione pubblica presso il Centro per l'Impiego, ha un contratto a tempo determinato in essere sino al 09.06.2018;

E' stato costituito il fondo accessorio per l'anno 2017, approvato dai Revisori dei Conti.

Con Determinazione n. 126 del 30.03.2017, è stato realizzato il Piano Triennale di razionalizzazione delle spese di funzionamento ai sensi della l. 24.12.2007 n. 244 e di razionalizzazione e riqualificazione della spesa, di riordino e ristrutturazione amministrativa, di semplificazione e digitalizzazione, di riduzione dei costi della politica e di funzionamento ai sensi dell'art. 16 c. 4 del D.L. 6 luglio 2011, n. 98. Triennio 2017/2019.

A seguito delle Linee Guide ANAC recanti "Delibera n. 1096 del 26 ottobre 2016 - Linee guida n. 3, di attuazione del D.Lgs. 18 aprile 2016, n. 50, recanti «Nomina, ruolo e compiti del responsabile unico del procedimento per l'affidamento di appalti e concessioni»" si è proceduto ad aprire una casella mail ed account per le pubblicazioni sul sito per ogni dipendente dell'Ente che non ne era dotato, caselle PEC e firme digitali per soggetti che svolgono attività di RUP.

Si è aderito a Convenzione Consip per le attività di Sorveglianza e sicurezza dei Luoghi di lavoro. Stanno per essere realizzati diversi corsi di formazione.



ADEGUAMENTO CAD

Per effetto delle disposizioni contenute nel D.Lgs 7 marzo 2005, n. 82 (Codice dell'Amministrazione Digitale) le Pubbliche Amministrazioni sono tenute a dematerializzare l'intero proprio ciclo documentale, con la progressiva sostituzione del cartaceo con documenti digitali secondo specifiche regole tecniche;

Con apposita gara d'appalto condotta su Mepa si è proceduto ad acquisire il nuovo software di protocollo che consente una completa dematerializzazione della posta in entrata ed uscita e di Determine e Delibere.

Si è attivata la Conservazione Digitale dei documenti a norma, con decorrenza 12.10.2015;

Si è partiti con la dematerializzazione con decorrenza 01.07.2016;

E' stata fatta la nomina del Responsabile della Conservazione e suoi Delegati ed approvato il relativo "manuale di conservazione".

E' stata fatta la nomina del Responsabile Gestione Documentale ed approvato il relativo "manuale di gestione dei documenti informatici, del protocollo informatico, dei flussi documentali e degli archivi."

E' stato acquistato un Server per le necessità dell'Ente e delle etichettatrici per sveltire i processi di etichettatura.

SITO INTERNET

Al fine di garantire il raggiungimento gli obiettivi di trasparenza e comunicazione dell'Ente, questo si è dotato di uno strumento privilegiato, il proprio sito internet istituzionale, mezzo che, nel rispetto della normativa vigente in tema di comunicazione istituzionale, consente l'accesso in modo semplice, rapido e chiaro alle informazioni sia di carattere istituzionale che di carattere amministrativo e l'interazione efficace con i cittadini e con i semplici visitatori. Con Determinazione n. 476 del 31.1.2012 è stata bandita apposita procedura sul Mercato Elettronico della Pubblica Amministrazione (MEPA) di CONSIP, per l'adeguamento, nell'anno 2013, del sito internet alle nuove linee Guida per i siti Web della pubblica Amministrazione, nonché alle nuove norme e circolari in materia di accessibilità in favore dei disabili. La procedura è stata ribadita con Determinazione n. 295 del 02.08.2013 (procedura aperta pubblicata in Gazzetta Ufficiale) a seguito della non aggiudicazione della precedente.

Sono stati conclusi i lavori di rinnovo ed adeguamento del sito istituzionale del Parco di cui al contratto d'appalto del 16.06.2014, aggiudicato tramite gara ad evidenza pubblica.

La sezione relativa alla trasparenza è conformata alle disposizioni del Decreto Legislativo 14 marzo 2013, n. 33 recante norme in materia di "Riordino della disciplina riguardante gli obblighi di pubblicità, trasparenza e diffusione di informazioni da parte delle amministrazioni pubbliche"; la pagina "Amministrazione Trasparente" del sito attraverso verifica sul portale "Magellano - la Bussola della Trasparenza" della Presidenza del Consiglio dei Ministri - Ministro per la pubblica Amministrazione e la Semplificazione.

E' stata commissionata, su MEPA, la razionalizzazione di una sezione dedicata ai bambini con carattere ludico – didattico, come programmato nella Relazione programmatica al Bilancio;

E' stata aggiudicata la gara per la realizzazione dell'editing dei testi e la traduzione in inglese del sito in inglese, come programmato nella Relazione programmatica al Bilancio. I lavori sono in corso.

SOCIAL NETWORK

Nel 2017 è in corso un piano di promozione attraverso i "social network", realizzato da società esterna vincitrice di apposita gara condotta sul Mercato Elettronico della Pubblica Amministrazione, volto ad una efficace informazione istituzionale delle attività del Parco rivolgendosi ad un pubblico giovane che fa' della multimedialità lo strumento corrente di comunicazione, nell'ambito delle iniziative che concorrano a valorizzare le realtà dell'area Protetta.

Sono stati realizzati: aggiornamento/gestione pagine social network facebook, twitter, flickr, pinterest, instagram etc, del Parco; creazione/gestione del blog "Sila turistica"; gestione/aggiornamento pagine del sito: Guest book, sondaggi, box di commento twitter e facebook ; traduzione in inglese, allorché richiesti dei comunicati e dei post redazionali pubblicati su blog e social network; gestione ed aggiornamento dei sondaggi/questionari del Parco.

Le attività di comunicazione sono state svolte con cura e tempestività ed hanno permesso al Parco di creare un dialogo costante con gli utenti ed i turisti che hanno potuto avere informazioni in tempo pressoché reale.

Grazie al recupero delle vecchie pagine ora il Parco ha circa 14.500 utenti facebook sempre aggiornati con le iniziative del Parco.

COMUNICAZIONE ATTRAVERSO LA RADIO.

Al fine di far conoscere il Parco Nazionale della Sila e la Riserva della Biosfera "MAB Sila", riconosciuta dall'Unesco, anche al segmento degli ascoltatori radiofonici, canale mediatico e di diffusione di notizie per una fascia importante di fruitori, si è realizzata una iniziativa radiofonica, concretizzatasi attraverso interviste ad attori territoriali, raccolta di "voci narranti" della Sila.

E' stata realizzata un'apposita gara d'appalto sul Mercato Elettronico della Pubblica Amministrazione e l'aggiudicataria ha realizzato un tour all'interno del Parco, raccogliendo storie commenti ed interviste che sono state trasmesse in 4 puntate su Radio 3 nell'ambito della trasmissione "Passioni", con notevole successo.

PIANO PLURIENNALE ECONOMICO E SOCIALE (in sinergia con i Servizi "*Pianificazione, programmazione, tutela e sviluppo*" e "*Gestione dei sistemi naturali e tutela della biodiversità*")

Con Deliberazione del Consiglio Direttivo del Parco n. 9 del 21.07.2014, integrativa della Deliberazione n. 4 del 28.03.2014, il medesimo ha espresso parere favorevole ai sensi dell'art. 10, c. 3, della Legge 6 dicembre 1991, n°394, ai fini dell'approvazione del Piano Pluriennale Economico e Sociale;

Nella seduta della Comunità del Parco del 28.07.2014, la medesima ha deliberato favorevolmente sui lavori finali del Piano ai sensi dell'art. 14, della Legge 6 dicembre 1991, n°394, sulla scorta del predetto parere obbligatorio del Consiglio;

in data 31.07.2014, l'aggiudicataria ha ritrasmesso gli elaborati finali dei lavori, assunti agli atti dell'Ente al prot. 5095.

Attualmente ai fini dell'approvazione definitiva secondo quanto previsto dalla l. 394/1991, si è in consultazione con la Regione Calabria in merito all'espletamento della procedura di Valutazione Ambientale Strategica (VAS), da parte dell'Autorità competente Regione Calabria - Dipartimento politiche dell'Ambiente, giusto quanto disposto dal D.Lgs 152/2006 e s.m.i. e dal Regolamento Regionale n. 3 del 2008 e s.m.i..

Con Determinazione n. 186 del 25.05.2015 è stato affidato appalto alla società realizzatrice del PPES per la realizzazione della VAS unitamente al personale del Parco.


E' stata effettuata la pubblicazione sul sito internet di tutta la documentazione e altresì il relativo avviso di adozione della proposta di *"Piano del Parco Nazionale della Sila Integrato e del Piano Pluriennale Economico e Sociale"* relativamente alla procedura VAS, sul Bollettino Ufficiale della Regione Calabria (BURC) n.66 dell'11.07.2017 (in atti all'Ente al prot. 5815/2017) per la presentazione di osservazioni entro 60 giorni, da parte di chiunque ne abbia interesse.

Copia integrale è stata trasmessa alla Regione Calabria ed al Ministero dell'Ambiente.

ATTIVITÀ DI MARKETING E TURISMO

Il Parco ha inteso proseguire i propri servizi e attività di comunicazione e marketing, soprattutto sia in tema di accessibilità che di sostenibilità come a seguire:

1. E' stato rilanciato progetto di Certificazione VeritAble (sistema di gestione per l'Accessibilità e la Fruibilità) con Bureau Veritas Italia Spa di durata triennale, nel quadro della CETS, che consente di sviluppare ed implementare una Politica per l'Accessibilità e la Fruibilità di sentieri specialmente nel Centro Visite "Cupone" in gestione condivisa al Parco, rivedendo il crono programma.
2. Promozione del Parco Nazionale della Sila come *"Parco Accessibile per Tutti"*.
3. Sono state distribuite brochure in braille dedicate al tema della accessibilità ed alla promozione delle strutture del Parco che possono essere fruite da persone ipo e non vedenti.
4. Realizzazione di gadget del Parco Nazionale della Sila, nonché di mappe dei sentieri che sono stati distribuiti in conto vendita presso i Musei del parco e gli operatori che ne hanno fatto richiesta.
5. Partecipazione al festival del Peperoncino a Diamante, luogo di incontro delle eccellenze enogastronomiche e del "mangiar bene" nel Parco con predisposizione di un avviso pubblico per la partecipazione degli operatori locali allo stand del Parco. Sono state coinvolte le Guide ufficiali del Parco.
6. Bando per l'attribuzione di punti bici per favorire il cicloturismo nel Parco.
7. Realizzazione questionari di gradimento ed elaborazione dei medesimi con programma SSPS.
8. Partecipazione alla manifestazione "il Giardino delle esperidi" di Zagarise.
9. Incontri con Dipartimento Turismo della Regione Calabria e Federparchi Calabria, al fine di programmare le attività di promozione anche in seno a manifestazioni nazionali.
10. Prosecuzione del progetto *Medimont Parks* per la rivalutazione ed il recupero di siti naturalistici di particolare importanza all'interno di una rete nazionale di promozione delle aree protette. Sono stati creati dei loghi per la promozione a livello nazionale dei



siti di interesse.

CARTA EUROPEA PER IL TURISMO SOSTENIBILE NELLE AREE PROTETTE (C.E.T.S.)

Nel mese di settembre 2011 è stata riconosciuta da Europarc e consegnata all'Ente Parco Nazionale della Sila la "Carta Europea per il Turismo Sostenibile nelle Aree Protette" (C.E.T.S.). La C.E.T.S. è da intendersi come un valore aggiunto per una politica di indirizzo che mira allo sviluppo economico di attività che non siano impattanti su quella che è la risorsa primaria di un Parco, l'ambiente ed i suoi endemismi. Nel 2016 si è dato corso a tutte le attività amministrative concernenti il rinnovo della "Carta Europea del Turismo Sostenibile" del Parco Nazionale della Sila.

Si è affidato alla Federazione Italiana Parchi e Riserve Naturali – Europarc Italia, per la parte relativa all'assistenza tecnica e alla redazione della documentazione necessaria, l'incarico per ottenere il rinnovo della C.E.T.S. e poter proseguire la II° fase della stessa.

Sono stati realizzati i seguenti interventi, riassuntivamente riportati ed esplicitati nella presente relazione:

1. Prosecuzione degli iter di candidatura al riconoscimento a Patrimonio Mondiale UNESCO.
2. Sostegno a manifestazioni di promozione di mobilità sostenibile (mountain bike, cavallo, a piedi).
3. Sono state promosse tutte le attività inerenti la promozione di attività sostenibili e la creazione di reti turistiche (campagna UNESCO, Medimont Parks).
4. Incontri con il Dipartimento Ambiente della Regione Calabria e Federparchi Calabria per formulare secondo i principi della CETS piano strategici per lo sviluppo di economie turistiche sostenibili.
5. Incontri con gli attori territoriali e gli Enti locali finalizzati all'approfondimento dei processi della C.E.T.S. e sulla stesura del nuovo Piano di Azioni Strategiche che sarà adottato dal Parco in fase di rinnovo della certificazione di Europarc. A tal fine molteplici sono stati i momenti di collaborazione e di condivisione di idee con tutto il territorio del Parco.

In generale in tutte le attività del Parco si è tenuto conto del documento programmatico "Strategia e piano di azioni per uno sviluppo sostenibile del turismo nel Parco Nazionale della Sila".

Nel 2017 si è avviata l'attività di elaborazione del Piano D'azione e del re evaluation Report della Carta.

ATTIVITÀ DI MARKETING TERRITORIALE

L'Ente Parco nella sua attività di marketing territoriale ha inteso partecipare ad una serie di eventi locali e manifestazioni fieristiche nazionali ed internazionali di spicco come: Borsa Internazionale del Turismo (B.I.T.), manifestazione fieristica "Children's book fair"- "Fiera del Libro per ragazzi", manifestazione "In Cammino nei Parchi. Sentieri per conoscere",

manifestazione “Clean Up”, Skipass, Festival “Peperoncino jazz Festival – Calabria Jazz”, La Sagra del Fungo, Trekking a cavallo, Sila Epic (manifestazione nazionale di bikers), sagra d'autunno, Manifestazione AgriSila a supporto dell'allevamento delle vacche podoliche, manifestazione in bici “sulle orme di Norman Douglas”, Pixcube, white top sila.

Sono stati patrocinati, con modesti sostegni economici o attraverso gadget, alcuni eventi di carattere sociale, ambientale e ricreativo, proposti dalle Amministrazioni Comunali ricadenti in area Parco e da Associazioni territoriali. Tutte iniziative che hanno permesso una continua animazione del territorio silano nelle diverse stagioni con attività di intrattenimento, di carattere sportivo, culturale e gastronomico, arricchendo così l'offerta turistica integrata.

Nel mese di luglio si sono realizzati gli ormai rinomati momenti musicali dei Concerti di musica jazz e norvegese nelle aree più suggestive del Parco - “Peperoncino Jazz Festival – Calabria Jazz, mentre nel mese di agosto si sono tenute le usuali manifestazioni “Il Planetario” e la “Caccia al Tesoro”. Tra le manifestazioni di rilievo rientra anche “Fattorie Aperte in Sila”, evento volto ad incentivare il turismo naturalistico e rurale di adulti e bambini attraverso visite guidate alle fattorie dell'Altopiano Silano, che consentono di osservare direttamente, tra l'altro, le fasi di lavorazione, trasformazione e confezionamento dei prodotti tipici caseari.

Sono proseguite le collaborazioni per il miglioramento e l'implementazione dei servizi accessibili del Parco Nazionale della Sila.

Inoltre si è provveduto a diffondere il materiale promozionale, divulgativo del Parco nelle varie manifestazione/eventi di carattere locale, nazionale ed internazionale oltre che a tutte le strutture del Parco e degli operatori turistici ed ai singoli richiedenti.

Sono stati distribuiti libri della collana del Parco e gadget in conto vendita presso i Musei del Parco e gli operatori che ne abbiano fatto richiesta. Si è proseguito infine con la diffusione dei propri gadget nelle manifestazioni o tramite vendita diretta alla sede dell'Ente o tramite l'Emporio dei Parchi di Federparchi (ivi compresi i libri).

FONDAZIONE TELECOM

Ottenuto il finanziamento, da parte delle Fondazione Telecom, del progetto “In vacanza nei Parchi” in cooperazione col Parco Nazionale dell'Appennino Lucano Val d'Agri Lagonegrese, Legambiente Basilicata e Federparchi, al fine di poter creare un network di offerte che promuovano il turismo nei Parchi montani, si è proceduto allo stazionamento delle relative somme.

Sono state predisposte linee guida, regolamento qualità e censimento dell'offerta turistica e ricettiva del territorio e pubblicato il relativo avviso pubblico per l'inserimento nel portale degli operatori turistici del Parco Nazionale della Sila, con geo-localizzazione delle differenti strutture ricettive e dei servizi dell'Area;

E' stata effettuata la rendicontazione richiesta da Fondazione Telecom.

Ad oggi stante la rivisitazione della proposta del partner Legambiente, il soggetto capofila (Parco Nazionale dell'Appennino Lucano Val d'Agri Lagonegrese) deve riproporre agli altri partners il modello di gestione e affidare il servizio di gestione del sito ad un Tour operator qualificato.

PROGETTO ITINE_RARI

Con Deliberazione del Presidente n. 4 del 25.02.2014, ritualmente ratificata dal Consiglio Direttivo ed approvata dal competente Ministero, si avviava una intesa istituzionale con l'Associazione "ITINE- RARI" composta dall'Arcidiocesi di Crotone e Santa Severina, Confindustria Crotone e Confcommercio Crotone per promuovere e valorizzare gli itinerari religiosi, culturali, turistici, storici e naturali al fine di creare una rete attiva e responsabile di soggetti privati e pubblici che siano in grado di generare sviluppo, economia ed occupazione;

Si sottoscriveva il relativo protocollo d'intesa per la promozione/creazione di itinerari turistici e di una rete di operatori attraverso un portale web;

E' stato avviato il portale www.itineraritaly.it.

Si sta lavorando per l'ampliamento del portale con l'ingresso degli operatori locali.

BORSA AUREA

Organizzazione in sede di un incontro di orientamento per gli operatori, propedeutico alla partecipazione alla nota manifestazione regionale, "borsa aurea", che offre la opportunità di offrire proposte turistiche attraverso il B&B. Il Parco ha partecipato con alcuni operatori e la Riserva Biogenetica "I Giganti della Sila".

IMPLEMENTAZIONE MUSEI/RISERVE

Sono realizzati all'interno del Centro Visita "Cupone", i seguenti interventi:

- **Museo della Biodiversità faunistica:** coerentemente con le finalità del Parco, il progetto è finalizzato alla conoscenza e conservazione della biodiversità faunistica ed alla sua conoscenza da parte dei giovani; l'intervento ha avuto per oggetto la fornitura gratuita (in donazione) di collezione di reperti naturalistici (almeno 10.000 esemplari) e relative pubblicazioni scientifiche per la classificazione e successiva gestione per anni dieci; in proposito con note prot. 6448 del 26.10.2012 si richieda il in couso all'Agenzia del Demanio dello Stato, a canone agevolato ai sensi del il D.P.R. n. 367 del 13.07.1998 la struttura demaniale su tre livelli ubicata nel Centro Visite "Cupone"; con nota del 234 del 22.01.2013 si trasmetteva all'Ufficio Territoriale per la Biodiversità il progetto dell'intervento per il prosieguo dell'iter amministrativo presso l'Agenzia del Demanio; con nota assunta agli atti d'ufficio al prot. 2529 del 10.04.2013, perveniva comunicazione dall'UTB di Cosenza dell'autorizzazione da parte del superiore Ispettorato Generale; con nota prot. 13045 del 05.08.2013, assunta agli atti d'Ufficio al prot. 5945 del 03.09.2013, e successive integrazioni, l'Agenzia del Demanio accoglieva la richiesta dell'Ente per anni 18 (diciotto); Il Museo è stato arredato, completato nell'allestimento con teche e bacheche e pannelli di flora e fauna. Sono stati acquisiti strumenti in favore dei disabili (montascale e carrozzina), adeguanti impianti. Il Museo è stato inaugurato il 24.07.2015.
- **Musei del Parco:** nella seduta del Consiglio Direttivo del 21.07.2014 si è valutata l'opportunità di concordare con i Sindaci nel cui territorio ricadono i Musei (proprietari delle strutture in comodato a questo Ente) una gestione provvisoria dei Musei a fronte di un rimborso spese di € 500,00 mensili cadauno (escluso il Comune di Longobucco il cui Sindaco provvederà gratuitamente grazie alla disponibilità di personale proprio); con la Deliberazione del Consiglio Direttivo n. 12 del 21.07.2014




si è stabilito: di dare atto della chiusura dell'iter della Deliberazione Presidenziale n. 25 del 14.05.2010, di prendere atto della relazione del Direttore dell'Ente in merito ai Musei, e quindi di: approvare l'accordo transattivo raggiunto con la Società appaltatrice; approvare la gestione temporanea condivisa dei Musei, sino al 31.12.2014, con i Sindaci dei comuni ove ricadono i predetti Musei, (concedendo un rimborso spese, pari ad € 500,00 mensili – significando l'impiego di due unità lavorative (quindi € 250,00 a persona) ai soli Comuni di Albi, Cotronei e Zagarise, ad eccezione del Comune di Longobucco, il cui Sindaco provvederà gratuitamente grazie alla disponibilità di personale proprio; E' stato avviato e concluso l'iter per la gestione provvisoria con i comuni (ad eccezione di Cotronei che è ancora in corso) ed è stata espletata la gara per la successiva gestione a lungo termine;

I Musei sono quindi gestiti dalle Associazioni che si sono aggiudicate la procedura.

- **Riserva “I Giganti della Sila”**: in data 27.04.2012, considerata l'importanza di tutelare un patrimonio naturalistico di eccezionale rilievo, si stipulava apposito Protocollo d'Intesa per la concessione in comodato gratuito da parte l'ARSSA, per anni 29 (ventinove), della Riserva Naturale Guidata Biogenetica in favore del Parco Nazionale della Sila; In data 06.08.2012 era stipulato il relativo contratto di comodato d'uso gratuito in favore dell'Ente Parco per anni 29 (ventinove) registrato al n. 899 del 21.1.2012 presso l'Agenzia dell'Entrate; vista l'indisponibilità dell'Ufficio Territoriale per la Biodiversità di Cosenza a prolungare gli orari di apertura e considerata, quindi, la necessità di procedere alla concessione in gestione in via sperimentale della Riserva “I Giganti della Sila” secondo gli art. 30 e 125 c.11 del D.Lgs 12 aprile 2006 n. 163 e, si procedeva tra l'altro a: indire procedura aperta – manifestazione d'interesse - tra Associazioni senza scopo di lucro qualificate nel settore, utilizzando il criterio dell'offerta economicamente più vantaggiosa ai sensi dell'art. 83 del D.Lgs 12 aprile 2006 n. 163; la gara è stata aggiudicata ed, in via sperimentale, la riserva è stata gestita da una cooperativa di giovani, aggiudicataria della predetta procedura pubblica sino al 31.05.2016. **Con atto di compravendita stipulato in data 11.04.2016 con repertorio n. 3400 e raccolta 2639, sulla scorta della Deliberazione Commissariale n. 09 dell'8.04.2016 e della susseguente Deliberazione n. 126 dell'11.04.2016, l'Ente ha acquistato dall'ARSAC la proprietà della dei terreni costituenti la Riserva. Successivamente, in data 13.04.2016, della Deliberazione Commissariale n. 12 del 13.04.2016 ha sottoscritto apposito contratto di Comodato gratuito, registrato presso l'Agenzia delle Entrate in data 26.05.2016 s. 3 n. 5185, in favore del FAI – Fondo Ambiente Italiano per una migliore gestione della Riserva, consegnata con verbale allo stesso del 28 Maggio 2016.**

SERVIZI VETERINARI

Come previsto tra i compiti istituzionali dell'Ente (“conservazione di specie animali o vegetali, di associazioni vegetali o forestali, di formazioni geologiche, di singolarità paleontologiche, di comunità biologiche, di biotopi, di processi naturali, di equilibri ecologici” - l. n. 394/1991 e DPR 114/2002), si è svolto il servizio veterinario della fauna selvatica ricoverata presso il Centro Visita Cupone, nonché soprattutto di assistenza per i sopralluoghi dell'Ente.



MEDIMONT PARKS

La rete "Medimont Parks" – Montagne Mediterranee Protette – promossa dal CAI, ha l'obiettivo di focalizzare l'attenzione ed evidenziare l'importanza delle Aree protette sulle montagne mediterranee, quali "*unicum di biodiversità*".

Nell'anno corrente si è partecipato all'incontro presso il parco dell'Aspromonte per il quale l'Ente è stato coinvolto per la parte grafica ed è stata realizzata la scheda di rilevazione delle zone SIC e ZPS per la stesura di una sintesi comune.

BLOG TOUR

Con apposita gara su Mepa, l'Ente ha realizzato in occasione della tappa lorchese del festival "Onda d'urto" un blog tour mirato a far conoscere ed esplorare gli stupendi paesaggi della Sila per far vivere a turisti ed appassionati di viaggio esperienze indimenticabili e promuovere il territorio Silano.

Il Blog ha dato risalto alle peculiarità paesaggistiche, gastronomiche, naturalistiche e culturali del Parco Nazionale della Sila.

INTERVENTI EDUCATIVI/FORMATIVI

Borse di Studio

Si è dato seguito alla delibera commissariale che prevedeva, in tre anni, l'attribuzione di 25 borse di studio. Per il terzo anno l'Università Calabria di Cosenza, beneficiaria ed attuatrice del finanziamento, ha indetto un concorso pubblico per l'attribuzione di n. 5 borse di studio al fine di svolgere attività di collaborazione e studio.

Ad oggi, sono state assegnate n. 3 Borse e 2 sono vacanti e potrebbero essere assegnate, sempre dall'Unical d'intesa con il Parco in altra graduatoria.

L'Unical, nel 2018 ha dato comunicazione dell'avvio di n. 3 borse, di cui una poi rinunciataria.

Erasmus e Tirocini Formativi

Sono in corso accordi con le singole facoltà/scuole di formazione per accogliere studenti stranieri nel Parco Nazionale della Sila in specifici accordi formativi.

Nel 2017 è stato avviato l'iter per definire un progetto di studio con l'Università Ramon Llul per il turismo dedicato a soggetti con deficit cognitivo. La procedura è stata nel 2018 oggetto del Visto di legittimità preventivo della Corte dei Conti.

Summer School

Alla sua terza edizione, questo corso intensivo e gratuito di marketing, svolto in cinque giorni e sul tema "*Strategie di marketing Nelle Aree Naturali Protette*", si è rivolto agli operatori ed imprenditori che lavorano all'interno di parchi naturali, dipendenti di parchi e di enti locali di territori con aree naturali protette, studenti di scienze turistiche al fine di stimolare gli operatori e gli stakeholders dei parchi ad adottare efficaci strategie e politiche di marketing per la valorizzazione di tali territori e per favorire forme di sviluppo sostenibile. Le lezioni, tenute da docenti universitari italiani e stranieri fra i migliori sulle tematiche trattate, hanno posto l'analisi di numerosi casi sulle seguenti tematiche: il marketing strategico, la comunicazione di

marketing, il web marketing e gli strumenti innovativi di comunicazione, le ricerche di marketing e la realizzazione di indagini presso i visitatori e i consumatori, la creazione e il lancio di prodotti e di itinerari turistico-naturalistici.

Il corso ha visto la frequenza di circa 50 partecipanti ed è stata senz'altro una importante occasione.

Summer School *Pm4sd*TM

L'Ente Parco è stato selezionato per ospitare la Summer School di caratura europea in "*Leadership and Governance for Sustainable Tourism*" *PM4SD*TM realizzata dalla FEST (Foundation for European Sustainable Tourism) con la ETC (European Travel Commission) con il patrocinio della UNWTO (Organizzazione Mondiale del Turismo).

La Summer School si è svolta dal 5 al 7 ottobre 2017, con la seguente strutturazione: 1 giorno di attività pratiche, 1 di conferenze, 1 di visita sul campo; in aggiunta durante tutti e 3 i giorni si sono svolte attività sociali per consentire ai partecipanti di fare rete e sperimentare la cultura locale.

Questa edizione della Summer School è stata uno degli eventi europei principali nel contesto del 2017 come Anno Internazionale del Turismo Sostenibile per lo Sviluppo. Docenti provenienti da tutto il mondo, scelti tra operatori del turismo di altissimo livello, rappresentanti delle istituzioni comunitarie europee, rappresentanti di altre aree protette, ecc., hanno illustrato i più recenti metodi per uno sviluppo turistico sostenibile e scambiato esperienze e buone pratiche, portando esempi concreti di quanto ha già dimostrato di funzionare in altre aree.


I corsisti italiani sono stati selezionati con un bando del parco e altri sono pervenuti dal resto del Mondo.

Forum Mondiale dei Giovani Mab

Il Ministero della Tutela del Territorio e del Mare – Direzione Generale per la Protezione della Natura e del Mare, ha informato della realizzazione del FORUM Mondiale dei Giovani MAB presso la Riserva del Delta del PO (RO), per i giorni dal 18 al 23 settembre 2017, organizzato dall'Ufficio Regionale dell'UNESCO per la scienza e la cultura in Europa, con la Regione Veneto, la Riserva della Biosfera del Delta del Po ed invitava tutte le Riserve Italiane a valutare la propria partecipazione "attraverso l'individuazione dei propri giovani rappresentati".

L'Ente ha selezionato i giovani del territorio che vi hanno partecipato attraverso avviso pubblico di selezione rivolto ai soggetti dai 18 ai 35 anni con i requisiti previsti dal programma ufficiale della manifestazione per i quali l'Ente Parco si è fatta carico esclusivamente delle spese di trasporto, vitto ed alloggio.

Dopo un incontro preliminare, i 2 Giovani selezionati hanno partecipato con grande entusiasmo portando l'esperienza del parco in seno al Forum.



INTESE ISTITUZIONALI

Protocollo d'Intesa Calabria Verde

Anche per l'anno 2017 è proseguita la collaborazione con Calabria Verde) con l'impegno comune e la reciproca collaborazione per la tutela e la valorizzazione del territorio del Parco e del suo patrimonio naturalistico e sentieristico.

Protocollo d'Intesa Fondazione

E' stato realizzato, ed è attualmente all'esame del Ministero Vigilante, un protocollo d'intesa tra l'Ente Parco Nazionale della Sila e la Fondazione di partecipazione della Riserva "Area MAB – Sila" volta alla valorizzazione del Parco e della Riserva.

Protocollo con Enti Vari


E' stato realizzato, ed è attualmente in fase di sottoscrizione, un protocollo d'intesa tra l'Ente Parco Nazionale della Sila e la Fondazione di partecipazione della Riserva "Area MAB – Sila", l'Università della Calabria, l'Università "Mediterranea" di Reggio Calabria, l'Università della Tuscia, il Consiglio per la Ricerca in Agricoltura e l'Analisi dell'Economia Agraria – CREA, la Camera di Commercio Industria ed Artigianato di Cosenza, il Consorzio Universitario per la Ricerca Socio-economica e per l'Ambiente – CURSA, l'Accademia Italiana di Scienze Forestali, il Consiglio nazionale delle Ricerche – ISAFOM per la realizzazione di programmi di collaborazione congiunta per la partecipazione a bandi e finanziamenti nazionali ed europei, volti alla valorizzazione del Parco e della Riserva della Biosfera Unesco "MAB - Sila".

Protocollo con CIPR.

E' stato realizzato e sottoscritto un protocollo d'intesa tra l'Ente Parco Nazionale della Sila ed il Comitato Italiano Protezione Rapaci – CIPR per la realizzazione di progetti da candidare per il finanziamento alla Regione Calabria. I progetti riguarderanno le seguenti materie: a-Realizzazione di aree faunistiche da individuare nel parco Nazionale della Sila e nell'Area MAB Sila; b-Realizzazione di una rete di carnai nel Parco Nazionale della Sila e nell'Area MAB Sila; c-Conservazione e monitoraggio degli uccelli rapaci nel Parco Nazionale della Sila e nell'Area MAB Sila d-Azioni di conservazione e monitoraggio del Lupo nel Parco Nazionale della Sila e nell'Area MAB Sila.

Protocolli con associazioni sportive e culturali;

1. Prosegue l'accordo con la Associazione Gedeone per la promozione e la creazione di itinerari naturalistico-religiosi nel Parco e nella fattispecie dei "percorsi gioachimiti" che possano promuovere storia, natura, cultura e tradizione del territorio attraverso forme di turismo sostenibili ovvero il trekking, l'equitazione, il tiro con l'arco "storico", la coltivazione di un erbario, etc. impegnando fra l'altro ragazzi con disabilità e/o con problemi di integrazione sociale.
2. È stato sottoscritto protocollo d'intesa con il Touring Club Italiano finalizzato promuovere una maggiore conoscenza del territorio comunale onde consentire ai cittadini di essere ambasciatori del patrimonio culturale e paesaggistico e Valorizzare l'Area della Riserva della Biosfera MaB Sila ed attuare i principi della Carta Europea del Turismo Sostenibile.



BANDO MIBACT

Nell'ambito del bando Mibact, afferente al piano di Azione Coesione 2007- 2013, “Interventi per la valorizzazione delle aree di attrazione culturale” - linea di azione 2 “Progettazione per la cultura”, il Parco ha partecipato come partner a:

1. Progetto “*Transumanze culturali tra i due parchi*” con capofila il Comune di Castrovillari;
2. Progetto “*Identità Brutie fra mito ed innovazione*” con capofila il Comune di Cosenza.

Nel 2017 il progetto “*Transumanze culturali tra i due parchi*” con capofila il Comune di Castrovillari, è stato ammesso a finanziamento e si resta in attesa delle attività del Capofila.

ACCESSIBILITÀ

Sono stati inseriti diversi progetti legati all’accessibilità ed al miglioramento della fruizione dei servizi nel Parco Nazionale della Sila fra le azioni del nuovo piano di azioni strategiche della Carta Europea del Turismo Sostenibile. In concomitanza col Dipartimento Ambiente Settore parchi sono state avviate attività in concertazione a sostegno della giovane imprenditoria finalizzate al miglioramento della sostenibilità e della accessibilità.



**SERVIZIO "SEGRETERIA, EDUCAZIONE AMBIENTALE,
COMUNICAZIONE, INFORMAZIONE E CONTABILE"****ATTIVITÀ DI SEGRETERIA DEL COMMISSARIO STRAORDINARIO, DELLA
COMUNITÀ DEL PARCO E DELLA DIREZIONE DELL'ENTE**

Nel corso del 2017 si sono regolarmente svolte le attività ordinarie connesse alla segreteria dell'Ente (Commissario Straordinario, Comunità del Parco e Direzione), nonché le attività straordinarie inerenti le molteplici iniziative collegate ai riconoscimenti Unesco, ed in particolare alle attività della Fondazione di Partecipazione "Riserva Area Mab Sila", costituita data 20 maggio 2016.

Dal 16.01.2017 il dott. Michele Laudati, Direttore dell'Ente dal gennaio 2006, ha cessato la propria attività e si è collocato in quiescenza. Nelle more dell'espletamento delle procedure di nomina del nuovo Direttore, con Deliberazione Commissariale n° 01 del 13.01.2017 (seguita dalle Deliberazioni Commissariali n° 08 del 14.04.2017, n° 16 del 17.07.2017, n° 21 del 18.10.2017 e n° 10 del 19.04.2018) sono state affidate le funzioni di direzione, per compiti specifici non prevalenti della qualifica di Direttore del Parco, al funzionario dell'Ente dott. Giuseppe Luzzi, dal 17.01.2017 e fino al 18.10.2018.

Il Servizio Segreteria ha continuato ad assistere gli Organi e la Direzione f.f., mantenendo il medesimo assetto organizzativo in termini di personale, ma intensificando l'impegno speso in termini di numero e qualità dei procedimenti seguiti, con particolare riguardo alle attività di segreteria del Direttore f.f., curate dal Responsabile dell'Ufficio Segreteria.

Nel corso del 2017 si sono regolarmente svolte le attività ordinarie connesse alla segreteria dell'Ente, nonché le attività straordinarie inerenti le molteplici iniziative collegate ai riconoscimenti Unesco.

Nel 2017, a fronte di oltre 7500 documenti registrati in entrata (di cui circa 1.600 cartacei e 2100 via pec) al Protocollo dell'Ente, il flusso documentale mediato dal Servizio Segreteria, attraverso il controllo costante degli indirizzi info@parcosila.it, direttore@parcosila.it e presidente@parcosila.it, è ammontato ad almeno 5000 documenti (maggiore di circa 1/3 rispetto ai 3.800 circa acquisiti al Protocollo in pari data).

La corrispondenza monitorata aveva per la maggior parte formato digitale, mentre continua a registrarsi, rispetto al passato, un netto decremento della corrispondenza ricevuta e trasmessa in formato cartaceo.


A decorrere dal 01/07/2016 l'Ente, in ossequio alla normativa vigente e, in particolare al CAD, Codice dell'Amministrazione Digitale (Decreto Legislativo 7 marzo 2005, n. 82), a seguito di apposita procedura di gara, ha variato il meccanismo di acquisizione e gestione documentale, passando al sistema informatico online "Sicr@web" di Maggioli Informatica S.p.a.. Il passaggio da un sistema ormai collaudato di gestione del flusso documentale al nuovo programma informatico ha necessitato di un fisiologico e graduale adattamento. Allo stato attuale si può affermare che si è sicuramente registrato un netto decremento dei consumi di carta, a discapito però di una dilatazione delle tempistiche di analisi e smistamento della corrispondenza e, di conseguenza, un rallentamento globale dei tempi di gestione documentale e, dunque, di disbrigo delle rituali pratiche d'ufficio.

Il Servizio ha provveduto alla numerazione, alla pubblicazione all'Albo Pretorio on line ed all'archiviazione cartacea e digitale dei provvedimenti adottati dall'Ente, che nell'anno 2017 sono di seguito così enumerati:

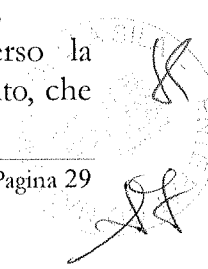
1. Delibere del Commissario Straordinario: numero **25** (tra le quali, l'approvazione dei bilanci, l'approvazione dei finanziamenti ad altri enti, l'approvazione di programmi e progetti, etc.);
2. Provvedimenti del Commissario Straordinario: numero **12** (la maggior parte dei quali inerenti la concessione a terzi di patrocini onerosi per attività e manifestazioni varie);
3. Determinazioni Dirigenziali: numero **617** (consistenti nella quasi totalità in provvedimenti a valenza esterna, tra cui, l'approvazione delle fasi attuative dei progetti, gli acquisti, gli impegni di spesa, le liquidazioni etc.).

L'Ente nel corso dell'anno 2017 ha cofinanziato, come negli anni precedenti, lo svolgimento di attività organizzate da altri soggetti pubblici e privati nel territorio del Parco. In particolare, nel corso dell'anno, oltre alle attività inserite nella relazione programmatica allegata al Bilancio di Previsione, sono state istruite a cura del Servizio Segreteria pratiche per la concessione di patrocinio oneroso per manifestazioni culturali, promozionali, sportive etc., secondo l'elenco sotto riportato:

1. Promozione della Sila e del Parco Nazionale in occasione del Festival di Sanremo 2017 presso "Casa Sanremo" e "Sanremo Village", febbraio 2017;
2. Organizzazione e sponsorizzazione dell'evento "Sila3Vette", febbraio 2017;
3. Compartecipazione organizzativa e sostegno economico per la gara di sci di fondo denominata "XXIV Trofeo Florense", inserita nel circuito nazionale "Criterium Interappenninico FISE", febbraio 2017;
4. Organizzazione e realizzazione della manifestazione turistico/sportiva "3^ Ciaspolata nel cuore di Lorica", marzo 2017;
5. Adesione all'iniziativa "Keep Clean and Run #pulisciecorri", supportata dal MATTM e dal Comitato nazionale della Settimana Europea per la Riduzione dei Rifiuti, aprile 2017;
6. Organizzazione dell'XI Edizione de "La Gran Festa del Pane", Altomonte aprile 2017;
7. Realizzazione di un cortometraggio di 18' dal titolo "Io e Pinocchio", tratto dal romanzo di Carlo Collodi e girato nel 2016 nell'area di Santa Barbàra, in agro del Comune di Longobucco (CS);
8. Contributo economico al Comune di Pedace volto alla realizzazione di un'APP finalizzata alla promozione turistica di Lorica;
9. Allestimento, in occasione del XXV anno di attività del Museo Civico di Taverna, della mostra "Guercino e Mattia Preti a confronto – la nuova linea dell'arte barocca", in collaborazione con il Comune di Cento e con il supporto scientifico della Soprintendenza ABAP della Calabria;
10. Supporto all'organizzazione e realizzazione di visite guidate presso il Centro Visite del Parco "Cupone" destinate agli ospiti del Centro Diurno Socio-Riabilitativo per disabili di Vadue di Carolei (CS);
11. Organizzazione e realizzazione della 5^ Edizione di "In Cammino nei Parchi" e della 17^ Edizione della "Giornata nazionale dei Sentieri", 21 maggio 2017;
12. Organizzazione e realizzazione eventi stagione estiva destinati a ragazzi dai 5 ai 12 anni e gestione di una postazione stabile per garantire informazioni turistiche e distribuzione materiale informativo e promozionale. ProLoco di Lorica, Estate 2017;
13. Promozione e sponsorizzazione dell'evento "Onda d'Urto – Tappa Lorica", manifestazione a carattere regionale in mountain bike, giugno 2017;
14. Contributo alla realizzazione ed alla ristampa del numero speciale a colori della rivista Esperide dedicato a "Mattia Preti e la Calabria", giugno 2017;



15. Organizzazione e sponsorizzazione dell'evento "*Camminate Gioachimite – Sulle tracce di Gioacchino da Fiore*", luglio 2017;
16. Organizzazione e realizzazione della manifestazione sportiva "*Prima gara open di canoa kajak a Lorica*", luglio 2017;
17. Organizzazione e sponsorizzazione dell'evento "*Prima Rassegna Letteraria Reading – Festival della Lettura*", Spezzano della Sila (CS) luglio 2017;
18. Realizzazione dell'evento "*Sila Music Fest 2017*", quarta edizione dell'evento che focalizza l'attenzione su Cultura, Musica, Tradizione e Territorio della Sila, Santa Barbara di Longobucco, agosto 2017;
19. Organizzazione e sponsorizzazione dell'evento sportivo in mountain bike "*Sila Epic II Edizione*", agosto 2017;
20. Organizzazione e sponsorizzazione dell'evento "*Agosto nel parco Nazionale della Sila Bosco del Gariglione – Sorgenti del Tacina*" agosto 2017;
21. Organizzazione e realizzazione di eventi ludici e culturali svoltisi nel territorio comunale di San Giovanni in Fiore nel mese di agosto 2017;
22. Organizzazione e realizzazione della sesta edizione della manifestazione culturale e di promozione e valorizzazione dei prodotti tipici agroalimentari denominata "*Lorica libro amica*", agosto 2017;
23. Organizzazione della rassegna artistica di musica e cabaret denominata "*Ampollino in Festa*", svoltasi presso il Teatro Tenda Ampollino in Villaggio Palumbosila - Trepidò di Cotronei, agosto 2017;
24. Organizzazione e realizzazione dell'ottava edizione della "*Settimana della Cultura Calabrese 2017*". Camigliatello Silano (CS) 27 agosto/03 settembre 2017;
25. Organizzazione di un Congresso Nazionale di Astronomia presso il Parco Astronomico "*Lilio*" di Savelli (KR), settembre 2017;
26. Organizzazione e sponsorizzazione della manifestazione sportiva in mountain bike denominata "*WHITETOPSILA*", settembre 2017;
27. Organizzazione e realizzazione della manifestazione "*Sagra della Cucina Spezzanese 2017*", svoltasi a Spezzano della Sila dal 29 settembre al 01 ottobre 2017;
28. Organizzazione e realizzazione della quinta edizione del meeting "*Terra&Salute*", Centro Visite "*A. Garcea*", Villaggio Mancuso – Taverna (CZ), 30 settembre-01 ottobre 2017;
29. Organizzazione e realizzazione della 48^a edizione della "*Sagra del Fungo*", nell'ambito di "Ottobre in Festa", svoltasi a Camigliatello Silano dal 6 all'8 ottobre 2017;
30. Organizzazione e realizzazione della seconda edizione della manifestazione "*Sila Mountain Fest*" svoltasi in Lorica il 29 ottobre 2017;
31. Organizzazione e realizzazione della 34^a Edizione della manifestazione "*Sagra della Castagna*", svoltasi a Savelli dal 31 ottobre al 01 novembre 2017;
32. Organizzazione e realizzazione di un "*Corso Micologico*", a cura dell'Assessorato alle Attività Produttive del Comune di San Giovanni in Fiore, svoltosi nel mese di novembre 2017;
33. Organizzazione e realizzazione del trekking Fotografico "*Foliage in Sila*", svoltosi in località Carlomagno – Centro Sci di Fondo il 05 novembre 2017;
34. Organizzazione e realizzazione di una manifestazione regionale a supporto del turismo equestre nel territorio del Parco Nazionale della Sila, svoltasi il 12 novembre 2017;
35. Realizzazione di una campagna promozionale del territorio silano attraverso la pubblicazione e diffusione di pamphlet, brochure e altro materiale editoriale inedito, che



- illustrino le peculiarità, le attrattive e le molteplici attività promosse sul territorio silano (Contributo al Comune di Spezzano della Sila);
36. Contributo all'acquisto di una stazione fissa (Savelli), una stazione mobile e numero 6 portatili km 15, da utilizzare nell'ambito delle attività nel settore ambientale e di protezione civile nei territori delle province di Crotona e Cosenza (Associazione "Piccola Italia").
 37. Organizzazione e sponsorizzazione dell'evento "Edizione zero NDUT Calabriaexplore (Norman Douglas Ultra Trail", cammino di Norman Douglas in bici a distanza di 100 anni dal viaggio in Calabria raccontato dallo scrittore britannico;
 38. Organizzazione e realizzazione del progetto "Tessitura Artistica Tradizionale" destinato ai 48 migranti ospiti del Comune di Bocchigliero, in collaborazione con il "Centro Studi e ricerche tessili" di Mirto Crosia;
 39. Organizzazione e realizzazione della manifestazione "Capodanno in Piazza", 31.12.2017 Longobucco;
 40. Contributo alla fase di start up della neo costituita Organizzazione di Volontariato "Nucleo Protezione Civile Savelli", destinato all'acquisto di attrezzature, DPI ed a spese di gestione della sede, sita in Savelli (KR).

ATTIVITÀ DI COMUNICAZIONE, INFORMAZIONE E DIVULGAZIONE

Nel corso del 2017, sulla base della programmazione dell'Ente, il Servizio ha curato l'organizzazione, la realizzazione, la divulgazione e/o la partecipazione a numerosi eventi e manifestazioni dedicati ai settori di interesse, svoltisi sia nel territorio del Parco che in ambito nazionale ed internazionale.

Si è proseguita l'attività di marketing e comunicazione allo scopo di far conoscere ed apprezzare il Parco sia a livello locale che oltre i confini regionali e nazionali. Al contempo, si sono intensificate le attività di relazione con i mass media, locali e nazionali, che hanno consentito la realizzazione di servizi televisivi e giornalistici (su quotidiani locali e nazionali e su riviste di settore).

Si è consolidata la promozione del Parco come "Parco accessibile per Tutti", coinvolgendo anche Associazioni a livello nazionale per il miglioramento dei servizi rivolti ai portatori di disabilità.

Nell'anno 2017 si è registrato un incremento notevole della visibilità mediatica del Parco Nazionale della Sila, attraverso conferenze stampa, articoli sulla stampa, tv, riprese televisive, news sul web, newsletter, convegni, seminari, comunicazione sul web di tutte le attività promosse dall'Ente.

Nell'anno 2017 il Parco ha effettuato la gara, su MEPA, per la ristrutturazione dei contenuti e di parte della struttura del sito web, ad oggi in itinere ed il Servizio Segreteria, in particolare l'Ufficio Stampa, ha dato un notevole contributo alla revisione ed all'arricchimento dei contenuti.

Si è costantemente utilizzato il potente mezzo di comunicazione rappresentato dai Social Network (Facebook, Twitter, Instagram, Pinterest, YouTube etc.), intervenendo di recente, attraverso apposita revisione del contratto di gestione degli stessi, con l'inserimento dei contenuti sia in italiano che in inglese.


Dal 2017 si è inoltre rinnovata la veste grafica della newsletter del Parco (che conta oltre 5500 iscritti), rendendola più moderna ed accattivante e prevedendone, come per i predetti Social, la doppia veste italiano/inglese.



Sono state effettuate riprese ed immagini in occasione di tutti gli eventi promossi dall'Ente, utilizzate per promuovere e divulgare le numerose iniziative intraprese attraverso emittenti televisive locali e nazionali, nonché utilizzate per appositi montaggi finalizzati a promuovere le varie attività poste in essere dal Parco.

Nello specifico sono state promosse e pubblicizzate le seguenti iniziative:


1. Attività di promozione e diffusione del servizio RAI Geo&Geo dedicato al Parco Nazionale della Sila e alla Riserva della Biosfera "MAB Sila", 23 gennaio 2017;
2. Attività di promozione e diffusione dell'avvio della fase operativa del PLL "SILAvoro", 30 gennaio 2017;
3. Attività di promozione e diffusione della puntata n° 192 del programma "BorgoItalia" dedicata al Parco Nazionale della Sila sul Digitale Terrestre, 01 febbraio 2017;
4. Attività di promozione e diffusione per la consegna del materiale al Soccorso Alpino e Speleologico nell'ambito del Progetto "Montagna Sicura", Loriga 03 febbraio 2017;
5. Attività di promozione e divulgazione del "Criterium Interappenninico 2017", trofeo nazionale sci di fondo, Carlomagno, 04 febbraio 2017;
6. Attività di promozione e divulgazione della prima edizione della Winter Challenge "Sila3Vette", 05 febbraio 2017;
7. Attività di promozione e diffusione per la partecipazione di vari operatori biologici, portati dal Parco Nazionale della Sila, alla Fiera Internazionale del Biologico BIOFACH 2017, Norimberga 15/18 febbraio 2017;
8. Attività di promozione e diffusione della partenza e della consegna delle attrezzature necessarie alla manutenzione per il programma "Adotta un sentiero", 21 febbraio 2017;
9. Organizzazione e attività di promozione e diffusione del "Press Tour Sleddog in Sila 2017", Sila 24/27 febbraio 2017;
10. Attività di promozione e diffusione per l'adesione del Parco Nazionale della Sila all'UNWTO, febbraio 2017;
11. Attività di promozione e diffusione del concorso fotografico nazionale "Obiettivo Terra 2017", 14 marzo 2017;
12. Attività di promozione e diffusione della "Tavola rotonda per promuovere le eccellenze agroalimentari dell'Area MaB Sila", Cosenza, 15 marzo 2017;
13. Attività di promozione e diffusione per la partecipazione del Parco nazionale della Sila alla manifestazione fieristica "Outdoor Expo", Modena 18 marzo 2017;
14. Attività di promozione e diffusione del progetto attualmente in corso "SilaStoryTelling", Sila, Cosenza 23 marzo 2017;
15. Attività di promozione e diffusione in occasione della presentazione della bozza di "Piano di Marketing Turistico-Territoriale" per tutte le Aree Protette calabresi ad opera del Parco Nazionale della Sila, Cosenza 31 marzo 2017;
16. Attività di promozione e divulgazione dell'adesione del Parco all'iniziativa nazionale "Keep Clean and Run #pulisciecorri", tappa Loriga/Catanzaro, 04 aprile 2017;



17. Attività di promozione e diffusione per la partecipazione del Parco nazionale della Sila e della Riserva Area MaB Sila alla manifestazione fieristica “BIT 2017”, Milano, 02/04 aprile 2017;
18. Partecipazione alla seduta plenaria di EuroMaB, Sarlat-la-Canéda, Francia 03/07 aprile 2017;
19. Attività di promozione e divulgazione dell’avvio della prima fase del progetto “*Il Parco Amico della Natura – II Edizione* – aprile 2017;
20. Attività di promozione e divulgazione in occasione del conferimento dello status di soci corrispondenti al Commissario Straordinario prof.ssa Sonia Ferrari ed al Direttore f.f. del Parco dott. Giuseppe Luzzi da parte dell'Accademia Italiana di Scienze Forestali, Firenze 26 aprile 2017;
21. Attività di promozione e divulgazione in occasione della riunione inaugurale per il rinnovo della Carta Europea del Turismo Sostenibile (C.E.T.S.), Lorica, 03 maggio 2017;
22. Attività di promozione e divulgazione della convenzione tra l'Ente Parco Nazionale della Sila ed il Comune di Longobucco per la “*Valorizzazione dei siti minerari di Longobucco – Sentiero n. 48 PNS – 513 CAP*”, Lorica, 08 maggio 2017;
23. Attività di organizzazione, promozione e divulgazione della Giornata Europea di Pulizia “*Let's clean up Monte Scuro*”, Monte Scuro, 10 maggio 2017;
24. Attività di promozione e diffusione per la partecipazione di vari operatori biologici, portati dal Parco Nazionale della Sila, alla “*Fiera Internazionale del Biologico TuttoFood*”, Milano 08/11 maggio 2017;
25. Attività di promozione e divulgazione in occasione della presentazione del nuovo libro della collana del Parco, scritto da Mazzei e Brandmayr, “*I coleotteri del Parco Nazionale della Sila*”, Sala Stampa UNICAL, 17 maggio 2017;
26. Attività di promozione e divulgazione del bando per 10 viaggi studio al Forum Mondiale dei Giovani MaB 2017, Lorica, 18 maggio 2017;
27. Attività di promozione e divulgazione in occasione del workshop sul Bio-Distretto, Sala degli Specchi della Provincia di Cosenza, 18 maggio 2017;
28. Attività di promozione e divulgazione in occasione della partecipazione alla “*Gran Festa del Pane*”, XI edizione, Altomonte (CS) 19-21 maggio 2017;
29. Attività di promozione e divulgazione per la partecipazione al convegno “*Synergia e bellezza, ponte verso. Il Patrimonio dell'Umanità in Calabria e i percorsi UNESCO*”, Salone del Libro di Torino, 20 maggio 2017;
30. Attività di promozione e divulgazione per l’avvio della campagna AIB 2017 mediante “*Affidamento ad Associazioni di Volontariato delle attività di avvistamento antincendio e di vigilanza ambientale con postazioni fisse e con pattugliamento all'interno del territorio del Parco Nazionale della Sila*”, 06 giugno 2017;
31. Attività di promozione e divulgazione del XII Corso Internazionale in “*Advances in Knowledge of Urban Drainage: Nature-Based Solutions for a Sustainable Environment*”, Rende 15 giugno 2017;
32. Attività di promozione e divulgazione della III Edizione della “*Summer school sulle strategie di marketing nelle aree naturali protette*”, Lorica 19/23 giugno 2017;



33. Attività di promozione e divulgazione della visita presso la sede dell'Ente di una delegazione di tour operators e bloggers cinesi, Lorica 21 giugno 2017;
34. Attività di organizzazione, promozione e divulgazione del convegno "PAN LIFE, Piano di Azione per l'implementazione della Rete Natura 2000 in Calabria", Centro Visite "Cupone", Camigliatello Silano, 21-22 giugno 2017;
35. Attività di promozione e organizzazione Blog Tour in occasione della "Terza tappa di Onda d'Urto", Lorica, 23-24 giugno 2017;
36. Attività di promozione e divulgazione dell'iniziativa "Treno del Vino e dei Sapori Silani", 25 giugno 2017;
37. Attività di promozione e divulgazione "Binari d'Italia, la Grande Bellezza - Prima Conferenza Nazionale Ferrovie Turistiche", Centro Visite "Cupone", 6-7 luglio 2017;
38. Attività di promozione e divulgazione dell'inizio del corso di "Guida Ufficiale del Parco Nazionale della Sila", Lorica, 17 luglio 2017;
39. Attività di promozione e divulgazione in occasione della conferenza stampa di presentazione dei primi risultati del "Progetto di monitoraggio della fauna selvatica del parco nazionale della Sila mediante l'utilizzo di fototrappole", in collaborazione con CIPR, Comitato Italiano protezione uccelli Rapaci, Cosenza, 24 luglio 2017;
40. Attività di promozione e divulgazione del progetto contro l'abbandono dei rifiuti "#SilaPulita", Lorica, 24 luglio 2017;
41. Attività di promozione, divulgazione e organizzazione Blog Tour in occasione della XVI edizione del "Peperoncino Jazz Festival", 26-30 luglio 2017;
42. Attività di promozione e divulgazione della "XXX edizione dei Campionati Calabresi Assoluti di Canoa e Kayak", Lorica, 29 e 30 luglio;
43. Attività di promozione e divulgazione in occasione della nona edizione della manifestazione "Sotto i cieli del Parco", 06-12 agosto 2017;
44. Attività di promozione e divulgazione della MTB Marathon "Sila Epic", in occasione della chiusura delle iscrizioni, Lorica, 14 agosto 2017;
45. Attività di promozione e divulgazione in occasione della VIII edizione della "Caccia al Tesoro", Lorica, 20 agosto 2017;
46. Attività di promozione della 8ª edizione della "Settimana della Cultura Calabrese", Camigliatello Silano, 27 agosto – 03 settembre 2017;
47. Attività di promozione e divulgazione "XXV Congresso Nazionale Gruppo Astronomia Digitale", Osservatorio Astronomico "Lilio", Savelli, 08-10 settembre 2017;
48. Attività di promozione e divulgazione per i "Giardini delle Esperidi", Zagarise 21 settembre 2017;
49. Attività di promozione e divulgazione per la 12ª edizione della "Borsa Aurea" del turismo religioso e naturalistico, Paola (CS), 27 settembre 2017;
50. Attività di promozione e divulgazione per l'apertura delle iscrizioni alla Vª edizione della Summer School internazionale co-organizzata con la FEST e la ETC in "Leadership and Governance for Sustainable Tourism", 13 settembre 2017;



51. Attività di promozione e divulgazione per la manifestazione dedicata alla vacca Podolica “*AgriSila*”, Camigliatello Silano, 14-17 settembre 2017;
52. Attività di promozione e diffusione per la partecipazione del Parco nazionale della Sila e della Riserva Area MaB Sila alla manifestazione fieristica “*VIII World Tourism UNESCO 2017*”, Siena, 22/24 settembre 2017;
53. Attività di promozione e divulgazione per la manifestazione “*Sila Salus*”, serie di workshop, convegni ed esposizioni destinate agli operatori sanitari pubblici e privati, architetti e ingegneri, imprenditori ed ambientalisti, nonché in generale a tutti i cultori del benessere psicofisico, dell’alimentazione naturale e dell’agricoltura ed economia sostenibili. Centro Visite “*A. Garcea*”, Villaggio Mancuso (CZ), 24/29 settembre 2017;
54. Attività di promozione e divulgazione per la meeting interregionale “*Terra e Salute*”. Taverna (CZ) e Villaggio Mancuso (CZ), 30 settembre/01 ottobre 2017;
55. Attività di promozione e divulgazione per la manifestazione “*Paesaggi della Legalità*”, organizzata da Carabinieri Forestali e Touring Club Italiano. Centro Visite “*Cupone*”, 27 ottobre 2017;
56. Attività di promozione e divulgazione per la “*XXXIV Sagra della Castagna*”. Savelli, 30 ottobre/01 novembre 2017;
57. Attività di promozione e divulgazione per il “*XXVII Premio Sila*”. Loriga, 03 novembre 2017;
58. Attività di promozione e divulgazione per la Trekking Fotografico “*Foliage in Sila*”. Carlomagno, 5 novembre 2017;
59. Attività di promozione e divulgazione per il supporto al sindaco e alla popolazione di Cotronei in conseguenza dell’incendio della cabinovia di Villaggio Palumbo, Loriga 10 novembre 2017;
60. Attività di promozione e divulgazione per il conferimento al Parco Nazionale della Sila della “*Bandiera Verde CIA 2017*”. Loriga, 13 novembre 2017;
61. Attività di promozione e divulgazione per l’incontro pubblico di presentazione del progetto di istituzione del “*Distretto Turistico dell’Altopiano Silano*”, Loriga, 22 novembre 2017;
62. Attività di promozione e divulgazione per la proroga della mostra “*Guercino e Mattia Preti a confronto*”, Taverna (CZ), 22 novembre 2017;
63. Attività di promozione e divulgazione della conferenza stampa “*L’elefante del Lago Cecita. Il racconto di un’eccezionale scoperta*”. Centro Visite “*Cupone*”, 25 novembre 2017;
64. Attività di promozione, organizzazione e divulgazione per il convegno di rilancio della candidatura del Parco Nazionale della Sila a Sito Patrimonio dell’Umanità UNESCO, UNICAL, Cosenza, 29 novembre 2017;
65. Attività di promozione e divulgazione per il convegno su “*La gestione del territorio dopo gli incendi boschivi: esperienze a confronto*”, UNICAL, Arcavacata, 5 dicembre 2017;
66. Attività di promozione e divulgazione in occasione della pubblicazione sul sito del National Geographic dell’articolo sui ritrovamenti archeologici nel Parco Nazionale della Sila ad opera della Guida Ufficiale Giuseppe Intrieri, 6 dicembre 2017;

67. Attività di promozione e divulgazione per il convegno di supporto alla candidatura del Parco Nazionale della Sila a Sito Patrimonio dell'Umanità UNESCO, "Casa della Natura C.I.P.R.", Rende, 7 dicembre 2017;
68. Attività di promozione e divulgazione per la manifestazione di sostegno alle popolazioni dei Parchi nazionali del Gran Sasso e dei Monti Sibillini, colpite dal terremoto, Lorica 7 dicembre 2017;
69. Attività di promozione e divulgazione per la manifestazione "Promuoviamo e valorizziamo il nostro territorio nel Parco Nazionale della Sila", Longobucco, 8/10 dicembre 2017;
70. Promozione e divulgazione in occasione della 2a edizione del lancio della manifestazione sportiva "Sila3Vette", Lorica, 14 dicembre 2017;
71. Attività di promozione e divulgazione per il convegno di supporto alla candidatura del Parco Nazionale della Sila a Sito Patrimonio dell'Umanità UNESCO, Sala degli Specchi della Provincia di Cosenza, 21 dicembre 2017;
72. Attività di promozione e divulgazione per l'anteprima nazionale "Mutazioni in nome della bellezza", presentazione del doppio numero e dell'omonima mostra della rivista "Abitacolo", Cosenza, 22 dicembre 2017.

ATTIVITÀ DI EDUCAZIONE AMBIENTALE

Nel campo dell'educazione naturalistica ed ambientale, oltre alle quotidiane e positive esperienze consolidate con scuole locali, grazie anche al protocollo d'intesa stipulato con l'Ufficio Scolastico Regionale per la Calabria (USR), si sono realizzati una serie di progetti di educazione ambientale rivolti agli Istituti Scolastici che ricadono all'interno del territorio del Parco Nazionale della Sila e altri aperti anche alle Scuole della Regione Calabria.

Nel corso del 2017 si sono concretizzate le attività connesse agli accordi di rete siglati tra l'Ente Parco Nazionale della Sila e alcuni Istituti Scolastici nell'ambito della programmazione PON. Si è inoltre avviata la collaborazione con diversi Istituti Scolastici per l'attivazione futura di appositi progetti inseriti nell'ambito di "Alternanza Scuola-Lavoro", obbligatoria per tutti gli studenti dell'ultimo triennio delle scuole superiori.

Inoltre, come ogni anno, presso l'aula didattica della Sede legale ed amministrativa dell'Ente a Lorica sono state realizzate numerose sessioni di educazione ambientale rivolte alle scolaresche in visita, così come presso il Centro Visite "Cupone" si sono realizzati laboratori didattici realizzati con il supporto dei operatori dell'UTCB di Cosenza laboratori dedicati all'Educazione Ambientale.

In linea con quanto sopra esposto, sono stati promossi e realizzati momenti di animazione legati ad eventi di carattere europeo e nazionale, quali la "Giornata Europea dei Parchi", la "Settimana Europea per la Custodia del territorio", l'iniziativa nazionale "Keep Clean and Run #pulisciacorri", "Let's clean up" etc.

Il Parco ha partecipato, con l'allestimento di 1 stand Istituzionale, all'evento di orientamento con il mondo della scuola, della formazione e della professione (al fine di comunicare, informare e divulgare la propria offerta didattica) denominato "IV Edizione di OrientaCalabria 2017", tenutosi nella città di Lamezia Terme tra il 21 e il 23 marzo 2017.

Come negli anni passati è stato riproposto ed attuato nel periodo luglio-ottobre il progetto mirato all'avvistamento degli incendi boschivi ed altre attività connesse di vigilanza in collaborazione con le Associazioni di Volontariato. Tale attività ha un notevole ritorno in



termini di educazione ambientale ed alla legalità sia sulle nuove generazioni che sugli adulti residenti e villeggianti nel periodo estivo.

Un'ulteriore consueta proposta educativa a carattere più scientifico si è riproposta anche nel 2017, con la nona edizione dell'iniziativa "Sotto i cieli del Parco", svoltasi dal 06 al 12 agosto: l'evento ha attratto numerosi turisti e residenti mediante un approccio ludico/divulgativo alle scienze astronomiche.

Nel 2017 si è avviata e conclusa la seconda edizione del progetto denominato "Il Parco Amico della Natura" – nell'ambito della Rete In.Fe.A e del Piano d'Azione del MaB Unesco, destinato alle Scuole dell'Infanzia, Primarie e Secondarie di Primo Grado ricadenti nei comuni del Parco nazionale della Sila e della Riserva della Biosfera MaB Unesco.

L'edizione 2017 si è inserita nel programma di Educazione Ambientale denominato "LET'S CLEAN UP EUROPE: ... Il Parco Nazionale della Sila e la Riserva della Biosfera UNESCO "MAB-SILA" sono tue ... Aiutaci a conservarle tendendole pulite..." approvato e finanziato dalla Regione Calabria con deliberazione della Giunta Regionale, n. 268 del 12.07.2016.

Il progetto si è articolato in tre fasi distinte:

1) Una prima fase di carattere formativo rivolta agli operatori di Educazione Ambientale (Guide Ufficiali del Parco) ed agli insegnanti referenti, i quali sono stati aggiornati sulla continua evoluzione della materia, temperandola con le politiche nazionali ed internazionali e con le esigenze della scuola.

2) Una seconda fase attuativa, svoltasi con il supporto dell'operatore di Educazione Ambientale e/o di Funzionari dell'Ente tenutasi in classe (incontri tematici) e su campo (uscita didattica);

3) Una terza ed ultima fase, svoltasi in collaborazione con i Comuni aderenti, è consistita nell'organizzazione di una "giornata ecologica" di raccolta rifiuti mediante l'utilizzo di appositi kit (guanti, pettorina, cappellini e sacchetti) realizzata il 21 novembre 2017, data dedicata a livello internazionale alla "Festa dell'Albero".

Le tematiche affrontate sono state quattro (ogni Istituto ha avuto la possibilità di scegliere il tema da affrontare e di inserirlo nella propria programmazione scolastica):

1. **Aree protette e conservazione della biodiversità.**
2. **Risorsa acqua ed uso sostenibile.**
3. **Conoscenza del proprio territorio.**
4. **Cambiamenti climatici.**

Oltre ai docenti referenti ed al personale dell'Ente, sono state coinvolte nelle tre fasi attuative del progetto **21 Guide Ufficiali del Parco**, che hanno curato sia la fase degli incontri tematici in aula, l'uscita didattica e la realizzazione della "giornata ecologica".

In totale gli studenti coinvolti sono stati oltre 1.300, accompagnati da oltre 100 adulti tra docenti e genitori, provenienti da 26 Istituti Scolastici ricadenti in 13 Comuni dell'area Parco e della Riserva della Biosfera MaB Sila.

La realizzazione di un ulteriore corso di formazione (dopo il primo svoltosi nel 2009) destinato al rilascio del titolo ufficiale ed esclusivo di Guida del Parco Nazionale della Sila, ha praticamente raddoppiato il numero di Guide Ufficiali.

Si è cercato di coinvolgere attivamente sia le Guide Ufficiali formatesi nel 2009 che i neo titolati nelle varie attività dell'Ente e si confida, in un prossimo futuro, di utilizzare sempre di più tali professionalità, anche per la realizzazione di attività tecniche, quali monitoraggi ecologici, faunistici etc.

Il Parco Nazionale della Sila anche quest'anno ha partecipato a "Libriamoci", terza edizione di un evento nazionale che prevede giornate di lettura nelle scuole, promossa dal Ministero dei Beni e delle Attività Culturali e del Turismo (MIBACT) attraverso il Centro per il Libro e la Lettura e dal Ministero dell'Istruzione, dell'Università e della Ricerca (MIUR) - Direzione generale per lo

studente. L'Ente Parco ha invitato tutti gli Istituti Scolastici di ogni ordine e grado delle Province di Catanzaro, Cosenza e Crotone a partecipare all'iniziativa, mettendo a disposizione i testi della collana di libri del Parco Nazionale della Sila e permettendo agli studenti di avere un confronto diretto con gli autori dei testi stessi. Dal 23 al 28 ottobre 2017 molti Istituti delle tre province hanno ospitato questa iniziativa, il cui scopo era quello di avvicinare i ragazzi e il mondo della scuola alla lettura e, nel caso specifico, allo splendido Parco della Sila.

Si è inoltre aderito all'iniziativa nazionale *"Il Maggio dei Libri"*, promossa dal Centro per il libro e la lettura –del Ministero dei Beni Culturali e delle Attività Culturali e del Turismo.

Da ultimo, lo scorso 27 ottobre, presso il Centro Visite *"Cupone"*, si è dato supporto alla manifestazione *"Paesaggi della Legalità"*, organizzata da Carabinieri Forestali e Touring Club Italiano, che ha coinvolto oltre 400 studenti delle Scuole Medie e Superiori della Provincia di Cosenza, che hanno realizzato dei video dal tema '100 secondi per la biodiversità'.

Nel 2017 l'Ente, su invito di Regione Calabria, è entrato a far parte del neo istituito *"Tavolo Tecnico sull'Educazione Ambientale"* in rappresentanza dei parchi nazionali calabresi, che si occuperà di redigere apposite linee programmatiche regionali sull'educazione ambientale, secondo i seguenti tematismi:

- Multimedia e ambiente
- Energie rinnovabili
- Biodiversità e natura
- Rifiuti e raccolta differenziata
- Green jobs & green talents
- Educazione civica ambientale e legalità
- Non abusiamo del mondo
- Seminare bene per raccogliere meglio

ATTIVITÀ DI INCENTIVAZIONE E DESTAGIONALIZZAZIONE DEL TURISMO SCOLASTICO ED ASSOCIAZIONISTICO

Anche per il 2017 sono stati programmati e riproposti: il *"Disciplinare per la concessione di contributi a favore delle Scuole pubbliche e private, se legalmente riconosciute, che organizzino gite didattiche nel Parco Nazionale della Sila"* ed il *"Disciplinare per la concessione di contributi a favore di enti, associazioni, fondazioni e cooperative, senza scopo di lucro e legalmente riconosciuti, che organizzino soggiorni e gite sociali nel territorio del Parco Nazionale della Sila a beneficio delle persone anziane e/o diversamente abili"*. Nei periodi compresi tra il 15/01/2017 al 30/05/2017 e il 15/09/2017 al 30/11/2017 (per le scolaresche) e nel periodo compreso tra 15/01/2017 e 15/07/2017 e tra il 15/09/2017 e il 30/11/2017 (per le comitive di anziani e diversamente abili), per come previsto dal Bando, i **pernottamenti** registrati sono stati circa **17.000** per un complessivo di circa **7.200** partecipanti, il che può considerarsi un obiettivo prestigioso in considerazione del fatto che la presenza nel territorio del Parco dei turisti viene destagionalizzata e conseguentemente anche l'economia del territorio ne risente positivamente.

Per l'anno 2017 è stata prevista tra le entrate al capitolo di nuova istituzione 5030 *"Contributo straordinario per attività di educazione ambientale e di incentivi al turismo scolastico, per la terza età e per i diversamente abili"* la somma di € 6.500,00, quale contributo riconosciuto dal Comune di Cotronei (KR) per le attività di incentivazione del turismo scolastico.

PARTENARIATO DI PROGETTO PER L'ELABORAZIONE E L'ATTUAZIONE DEL PIANO LOCALE PER IL LAVORO DENOMINATO "SILAvoro"

L'Ente Parco ha partecipato all'Avviso Pubblico per la presentazione e la selezione di Piani Locali per il Lavoro, pubblicato dalla Regione Calabria in partenariato con altri Enti. Il Piano locale SILAvoro, presentato, è stato ammesso a finanziamento nel 2014, si attendono i bandi per il finanziamento degli specifici interventi che dovranno essere emanati dalla Regione Calabria. A Maggio 2014 la Regione Calabria ha pubblicato sul sito ufficiale il pre-bando e si rimane in attesa del bando definitivo. Nel frattempo si è provveduto ad avvisare il partenariato coinvolto.

Nel corso del 2015 è stata avviata la seconda fase dei PLL attraverso una prima iniziativa riconducibile all'Avviso Pubblico per l'avvio di Piani Individuali di Avviamento al Lavoro nell'ambito dell'Expo' Milano 2015. In particolare, la Regione Calabria ha promosso un percorso finalizzato a favorire l'inserimento lavorativo dei giovani, nonché il trasferimento di know how alle aziende ed imprese operanti sul territorio regionale ed afferenti ai 14 Piani Locali per il Lavoro e l'Occupazione, tra cui vi è anche il PLL "SILAvoro", che ha individuato settori di sviluppo del territorio affini alle tematiche al centro dell'Expo', tra i quali l'agroalimentare e il turismo.


Nel mese di febbraio 2016, il Parco ha organizzato un incontro, presso la propria sede a Lorica, al fine di eleggere il nuovo capofila del partenariato, individuato nel Comune di San Giovanni in Fiore. All'incontro, molto partecipato, erano presenti il dirigente del Settore Lavoro della Regione Calabria, Cosimo Cuomo, Francesco De Vuono per Sila Sviluppo Scarl, e rappresentanti di vari Comuni, Associazioni e imprese che compongono il partenariato di progetto. Il percorso si sta realizzando attraverso la partecipazione ad attività di formazione, un'esperienza di tirocinio che si è già svolta nell'ambito dell'Expo' 2015, un successivo periodo di studio e ricerca a stretto contatto con uno dei PLL presenti sul territorio regionale, per l'approfondimento del contesto territoriale del PLL e la valorizzazione delle competenze maturate. La seconda fase del progetto è in fase di avvio e la Regione si occuperà della redazione dei bandi, mentre il capofila del partenariato avrà il compito di realizzare azioni sul territorio volte a favorire l'incontro fra le imprese e i giovani coinvolti nel progetto. L'impegno del Parco nazionale della Sila nella realizzazione di tale progetto contribuisce a dare un input significativo anche allo sviluppo occupazionale del territorio silano.

Ad inizio 2017 è stato pubblicato il relativo bando di selezione da parte della Regione Calabria e, attualmente si è in attesa di conoscerne gli esiti, al fine di avviare concretamente le attività.

RETE IN.F.E.A.

L'Ente Parco ha aderito al bando emanato dalla Regione Calabria - Dipartimento Politiche dell'Ambiente ad oggetto "*Approvazione e pubblicazione procedura per l'accreditamento e certificazione dei centri di esperienza della Rete IN.F.E.A. della Regione Calabria*".

L'Ente è stato accreditato nel dicembre del 2012 e, nel prosieguo, si sono svolti una serie di incontri presso l'Assessorato alle Politiche per l'Ambiente per la rimodulazione del formulario di progetto secondo le nuove linee d'indirizzo regionale. Si è lavorato alla compilazione del nuovo formulario descrittivo dei Centri di Esperienza da inserire nella rete In.FEA. Le attività di educazione ambientale promosse dall'Ente Parco nel 2016 si sono svolte nell'ambito del Sistema Regionale della Rete In.FEA, coinvolgendo di volta in volta le



Istituzioni Scolastiche e tutta la rete dei soggetti che collaborano da anni con l'Ente Parco per la promozione dell'educazione ambientale.

Essendo l'Ente Parco, oltre che centro accreditato In.FE.A, detentore della Carta Europea del Turismo Sostenibile (CETS), ha continuato a sperimentare la Certificazione Internazionale "Ecoschools", già avviata nel corso del 2015, in alcune Scuole del Parco/Riserva della BIOSFERA UNESCO "MAB-SILA" e quale attività di supporto alla CETS stessa. Tale percorso è mirato alla diffusione dei temi della conservazione dell'ambiente e tutela della biodiversità negli Istituti Scolastici e nella società civile. Il soggetto competente individuato per lo svolgimento di tale attività è la FEE.

L'Ente Parco, nel 2017 ha proseguito il percorso di sperimentazione della Certificazione Internazionale "EcoSchools", già avviata nel corso del 2015, sempre in collaborazione con la FEE.

PROGRAMMA OPERATIVO REGIONALE 2014-2020 - FONDO EUROPEO DI SVILUPPO REGIONALE – FONDO SOCIALE EUROPEO – PROGRAMMA DI AZIONE 2014-2020 PIANO DI AZIONE 6.5.A.1 "AZIONI PREVISTE NEI PRIORITIZED ACTION FRAMEWORK (PAF) E NEI PIANI DI GESTIONE DELLA RETE NATURA 2000" SUB-AZIONE 2 CONSERVARE, RIPRISTINARE E TUTELARE GLI HABITAT E LE SPECIE DELLA RETE NATURA 2000,

L'Ente Parco ha presentato istanza di partecipazione all'Avviso Pubblico di Regione Calabria bandito nell'ambito del Programma Operativo Regionale 2014-2020 - Fondo Europeo di Sviluppo Regionale – Fondo Sociale Europeo – Programma di Azione 2014-2020 Piano di Azione 6.5.A.1 "Azioni previste nei Prioritized Action Framework (PAF) e nei Piani di gestione della Rete Natura 2000" Sub-Azione 2 Conservare, ripristinare e tutelare gli habitat e le specie della Rete Natura 2000, elaborando ben 11 (undici) proposte progettuali, tra cui le 4 (quattro) sottoelencate a cura del Responsabile del Servizio Segreteria, in qualità di Responsabile Unico del Procedimento:

- "Realizzazione e gestione di un'area faunistica e ripristino dell'area umida (stagno) in Località Mellaro di Casali del Manco (CS) – Parco Nazionale della Sila".
- "Creazione e gestione di una "rete di siti di alimentazione artificiale (carnai)" per uccelli rapaci necrofagi obbligati e/o facoltativi nelle ZSC/ZPS, ricadenti sul versante ionico della Riserva della Biosfera Unesco MAB -Sila: Siti di Paludi (CS), San Giovanni in Fiore (CS) e Roccabernarda (KR)".
- "Confronto tra la presenza storica e presenza attuale del lupo nell'area MaB SILVA ed utilizzo del Pastore della Sila come cane da guardiania".
- "Conservazione e tutela degli uccelli rapaci diurni nel Parco Nazionale della Sila".



SERVIZIO "PIANIFICAZIONE, PROGRAMMAZIONE, TUTELA E SVILUPPO"

INTERVENTI SU STRUTTURE IN USO ALL'ENTE PARCO

Centro Visita Cupone

Nel corso dell'anno 2017 sono state espletate le seguenti attività:

1. **allestimento museografico Antica Segheria del Cupone:** Non si è potuto dar corso alle procedure di appalto in quanto non è stata ancora firmata una convenzione con il Demanio dello Stato che regoli i rapporti tra l'Ente Parco ed il Demanio stesso per la realizzazione dell'intervento e la sua successiva gestione.
2. **realizzazione del Parco Sensoriale:** Non si è potuto dar corso alle procedure propedeutiche all'appalto in quanto non è stata ancora firmata una convenzione con il Demanio dello Stato che regoli i rapporti tra l'Ente Parco ed il Demanio stesso per la realizzazione dell'intervento e la sua successiva gestione.

Centro Visita di Trepidò (Cotronei)

Non si è potuto procedere alla consegna di lavori in quanto con nota prot. 270972 del 29.08.2017 la Regione Calabria – Dipartimento n. 2 Presidenza ha sospeso i termini per la conclusione del procedimento inerente il Progetto esecutivo interventi selviculturali – *Taglio di una pineta di Pino Laricio*: Allo stesso tempo la ditta, tuttavia, non ha reso la progettazione esecutiva dell'intervento.

Arboreto Sbanditi

A seguito della stipula della Convenzione con Calabria Verde e l'avvio degli operai idraulico forestali sono stati eseguiti all'interno dell'Arboreto i lavori di manutenzione ordinaria.

E' stata completata la manutenzione straordinaria dei muretti, delle strade e delle opere accessorie sulla viabilità esistente (strade bianche).


INTERVENTI SUL TERRITORIO REALIZZATI DIRETTAMENTE DALL'ENTE PARCO

Perimetrazione Area Parco

A seguito della rescissione del contratto avvenuta con la ditta De Paola, si era dato corso all'interpello progressivo dei soggetti che avevano partecipato alla gara (art. 140 del Codice dei Contratti). Tuttavia tale ditte ha comunicato che i prezzi, riferiti al prezziario Regione Calabria 2009 non risultano remunerativi al fine di rendere l'opera finita a regola d'arte e pertanto a rinunciato a subentrare. Si è pertanto adeguato il progetto esecutivo

Sentieristica del Parco Nazionale della Sila

Per i sentieri al di fuori del Demanio dello Stato è stato pubblicato il Bando "Adotta un sentiero". Sono stati individuati i soggetti (associazioni, operatori economici ecc.) i quali hanno operato, oltre che per la pulitura del tracciato dei sentieri, anche per la manutenzione ordinaria come il "rinfresco" annuale di tutta la segnaletica di conforto (segni bianchi e rossi di diversa



tipologia). Ai soggetti, oltre trenta, è stata offerta una giornata formativa dai volontari del CAI – sezione Cosenza e consegnati materiali e attrezzature occorrenti, tutto a carico dell'Ente.

Bando – Fonti rinnovabili, risparmio energetico e mobilità sostenibile nelle Aree Naturali Protette – Ente Parco Nazionale della Sila del MATTM – Direzione Generale per lo sviluppo sostenibile il clima e l'energia.

Sono stati rinviati al MATTM i documenti rendicontativi delle spese sostenute. Si è entrati in consultazione con la competente Direzione al fine di rimodulare il progetto che tenga conto di una azione di sistema improntata sulla mobilità sostenibile e già concertata con la Regione Calabria – Dipartimento ambiente cfr par. 2.3.5

INTERVENTI REALIZZATI FINANZIATI AI COMUNI

Riqualficazione ambientale e valorizzazione del Patrimonio esistente

1. Si è dato corso, in collaborazione con l'Azienda Calabria Verde, ad un ulteriore intervento di riqualficazione ambientale del lungo Lago Arvo in località Lorica. E' stato, consegnato all'Amministrazione Comunale di San Giovanni in Fiore (prot. n. 3921/2017) il progetto esecutivo (sistemazione versanti e realizzazione area servizi – parcheggi, S.I., area mercato) per la richiesta di finanziamento alla Regione Calabria;
2. È stata trasmessa dal Sindaco di Savelli la convenzione firmata per la realizzazione dei lavori per il CRAS di Savelli.
3. Sono stati ultimati i lavori finanziati e cofinanziati ai comuni del Parco di seguito meglio specificati:
 - Cofinanziamento al Comune di **Taverna (CZ)** per un sistema di videosorveglianza e controllo per monitoraggio delle aree silane;
 - Recupero della scalinata della Chiesa Madre nel comune di **Zagarise (CZ)**;
 - Lavori di manutenzione straordinaria chiesetta in legno in loc. Villaggio Mancuso – **Taverna (CZ)**
4. Sono in corso, da parte dei comuni, le procedure propedeutiche alla realizzazione dei lavori:
 - Comune di **Longobucco (CS)**: Progetto per le miniere dell'argento
 - Comune di **Aprigliano (CS)**: Prolungamento passeggiata panoramica Lago Lorica e realizzazione di un impianto di fitodepurazione nel villaggio rurale di *Baracchella*;
 - Comune di **Petilia Policastro (KR)**: Riqualficazione di un'area verde attrezzata nei pressi di villaggio Principe;
 - Comune di **Petilia Policastro (KR)**: Parco giochi per disabili in prossimità della frazione Pagliarelle;
 - **Parrocchia San Francesco alla Verna**: Recupero della Cappellina ubicata a Botte Donato;
 - Comune di **San Giovanni in Fiore - CS (Capofila)** e Casali del Manco **(CS)**: Progetto Pilota per la raccolta differenziata in loc. Lorica;
 - Comune di **Mesoraca (KR)** *Risanamento Ambientale parco urbano*
 - Comune di **Zagarise**: Interventi urgenti da realizzare al Museo tematico del Parco Nazionale della Sila

- Comune di **Zagarise**: Rifacimento del tetto e la contemporanea installazione di un impianto fotovoltaico sulla sede del Municipio
5. Sono stati finanziati con Bilancio 2017 e successive Variazioni i seguenti interventi:
- 2° Cofinanziamento al Comune di **Albi (CZ)** relativo alla realizzazione di un campo scout in località *Faricò* nel comune di Albi;
 - Comune di **Taverna (CZ)**: *Lavori di miglioramento funzionale dello Chalet del Parco*
 - Comune di **Taverna (CZ)**: *“Sistemazione di aree attrezzate mediante area pic nic e parco giochi – Intervento di valorizzazione e riqualificazione aree silane ricomprese nel comprensorio del Parco Nazionale della Sila”*;
 - Comune di **Spezzano della Sila (CS)**: Completamento riqualificazione Camigliatello Silano:

Aree attrezzate e simili

E' in corso di definizione la controversia con il Comune di Pedace per i lavori dell'area attrezzata in località Mellaro.

Il Comune di Zagarise ha dato corso procedimenti propedeutici per l'attuazione della convenzione per la riqualificazione di un'area PicNic ricadente nel proprio comune.

PROGETTI PILOTA PER LA DIFFUSIONE DELLE BUONE PRATICHE

E' in corso il Protocollo d'intesa tra Ente Parco Nazionale della Sila e Club italiano Pastore della Sila per la “Valorizzazione del Cane da Pastore della Sila”

E' in corso l'indagine ittiofaunistica nei corsi d'acqua superficiali dei bacini dei fiumi Neto, Arvo e Cecita nell'ambito del Progetto pilota “Pianificazione per la salvaguardia delle specie ittiche nel Parco Nazionale della Sila”.

PROGRAMMI POR ED ALTRE FONTI DI FINANZIAMENTO

Sono stati coordinati dall'Ufficio di Piano individuato con determinazione n. 36 del 14.02.2012 tutte le procedure che hanno portato alla presentazione della seguente progettazione:

1. In concertazione con il Dipartimento Ambiente della Regione Calabria:
 - POR Calabria FESR/FSE 2014/2020 OT6 **Azione 6.5.A1, sub az. 1**: Realizzazione dell'operazione denominata “ monitoraggio sic terrestri in aree protette”
 - POR Calabria FESR/FSE 2014/2020 Azione Piano di Azione **6.6.1 sub Az. 1** “*Realizzazione di prodotti e servizi divulgativi e promozionali, in particolare per la messa in rete dei prodotti, servizi e infrastrutture nelle aree protette e Riserve della Biosfera dell'Unesco della Regione*” per la quale il Capofila è stato l'E.P.N. Sila;
 - POR Calabria FESR/FSE 2014/2020 Azione Piano di Azione **6.6.1 sub Az. 2** *Recupero e realizzazione di infrastrutture e strutture per migliorare la fruizione del patrimonio ambientale regionale – Sentiero Calabria e Sentieristica Calabria*, per la quale il Capofila è stato l'E.P.N. Aspromonte
 - POR Calabria FESR/FSE 2014/2020 Azione Piano di Azione **6.6.1 sub Az. 3** Realizzazione di una rete di piste ciclabili e di strutture ad esse connesse finalizzata all'incentivazione della mobilità sostenibile e del cicloturismo

Ciclovia dei Parchi e ciclovia complementare, per la quale il Capofila è stato l'E.P.N. Pollino

2. Si è poi partecipato, anche per conto della Fondazione MAB Sila, al bando POR Calabria FESR-FSE 2014-2020. Piano di Azione - Azione **6.5.A1 -Sub-Azione 2**, "Conservare, ripristinare e tutelare gli habitat e le specie della Rete Natura 2000" con i seguenti progetti:

- Previsione e Prevenzione del fenomeno degli incendi a tutela di specie e di habitat di cui alle direttive Habitat e Uccelli - PROGETTO PILOTA nelle Riserve Biogenetiche Naturali Statali del Parco Nazionale della Sila afferenti alla Rete Natura 2000: Riserva Naturale Biogenetica Statale "Gallopone", Riserva Naturale Biogenetica Statale "Golia Corvo", Riserva Naturale Biogenetica Statale "Poverella Villaggio Mancuso", Riserva Naturale Biogenetica Statale "I Giganti della Sila";
- Rete CRAS del PNS e ripopolamento Cervo e Capriolo;
- Raccolta e smaltimento di rifiuti indifferenziati nelle aree ZPS e ZSC;
- Confronto tra la presenza storica e presenza attuale del lupo nell'area MaB SILA - Il Pastore della Sila come cane da guardiania;
- Creazione e gestione di una "rete di siti di alimentazione artificiale (carnai)" nelle ZSC/ZPS, ricadenti sul versante ionico della Riserva della Biosfera Unesco MAB -Sila;
- Frammentazione ambientale, connettività, reti ecologiche. Individuazione di aree di connessione (corridoi ecologici) finalizzate al collegamento tra aree protette, attraverso aree contigue e di pregio;
- Gestione Valorizzazione delle Riserve Naturali Statali Biogenetiche del Parco Nazionale della Sila per la conservazione della Biodiversità e del Capitale Naturale dei Siti Natura 2000 (ZSC e ZPS);
- Individuazione di corridoi fluviali di connessione tra le popolazioni di lontra del Parco Nazionale della Sila e del Parco Regionale delle Serre, SIC Lago dell'Angitola e Riserva della Biosfera "Mab-Sila" dell'Unesco;
- Interventi per la conservazione degli habitat nella Riserva Naturale Regionale delle Valli Cupe e Riserva della Biosfera MAB -SILA dell'UNESCO area di connessione tra aree SIC (corridoio ecologico discontinuo). - Intervento straordinario per il recupero di rifiuti nel territorio della riserva;
- Progetto di conservazione e tutela degli uccelli rapaci diurni nel parco nazionale della Sila;
- Realizzazione e gestione di un'area faunistica e ripristino dell'area umida (stagno) in Località Mellaro di Casali del Manco (CS)

3. E' stata, altresì, predisposta la progettazione per la partecipazione al Bando PSR 2014 - 2020 Intervento 8.3.1- Prevenzione dei danni da incendi e calamità naturali.

SORVEGLIANZA DEL COORDINAMENTO TERRITORIALE PER L'AMBIENTE DEL PARCO NAZIONALE DELLA SILA

Per l'attività di vigilanza l'Ente Parco si avvale dell'ex **Coordinamento Territoriale per l'Ambiente del Parco Nazionale della Sila** (ex comma 2 dell'art. 10, Vigilanza e sorveglianza, dell'allegato A al D.P.R. 14.11.2002) ora Raggruppamento Carabinieri Parchi - Reparto P.N.

Sila. Nel Piano Operativo 2017 è stato previsto che l'iter istruttorio debba essere svolto direttamente dal personale del CTA in modo da rendere efficiente ed efficace il procedimento amministrativo. E' stato individuato quale responsabile del procedimento in seno al Parco Nazionale della Sila il rag. Salvatore Tiano afferente il Servizio *Pianificazione, Programmazione, Tutela e Sviluppo*.

MIGLIORAMENTO E IMPLEMENTAZIONE DI SISTEMI HARDWARE E SOFTWARE

Mediante il S.I.T. dell'Ente Parco si è provveduto a redigere tutti gli atti propedeutici (cartografia, elaborazioni grafiche e statistiche e gestione data base) alla presentazione dei progetti POR e PSR nonché del Dossier di ricandidatura del Parco a Patrimonio Mondiale dell'Umanità.



SERVIZIO "GESTIONE DEI SISTEMI NATURALI E TUTELA DELLA BIODIVERSITÀ"

MISURE DI CONSERVAZIONE RETE NATURA 2000

A seguito dell'acquisizione da parte dell'Autorità Competente (Regione Calabria – Dipartimento Politiche dell'Ambiente) dell'approvazione delle Misure di Conservazione delle Aree Natura 2000 ricadenti nel Parco Nazionale della Sila, avvenuta con D.G.R. 243/2014, che costituiscono parte integrante del Piano del Parco e del relativo avvio delle procedure per la designazione dei SIC (Siti di Interesse Comunitario) in ZSC (Zone a Protezione Speciale) e stato avviato, da parte dell'Ente Parco, il monitoraggio delle sue aree afferenti a Rete Natura 2000.

Per l'anno 2017 è proseguito il monitoraggio delle predette ZSC grazie ai fondi concessi dal Ministero dell'Ambiente e della Tutela del Territorio e del Mare con le direttive ad oggetto: *"Impiego prioritario delle risorse finanziarie assegnate ex cap. 1551 "Indirizzo per le attività dirette alla conservazione della biodiversità"*.

In dettaglio, si è dato seguito, stante a quanto previsto nelle citate misure di Conservazione, alle azioni di Monitoraggio, denominate:

- *Attivazione monitoraggio nei SIC (ZSC della rete natura 2000) del Parco Nazionale della Sila, con particolare attenzione alla vegetazione arborea igrofila ed alle praterie montane. Realizzazione di un database naturalistico e di un db "open archive";*
- *Monitoraggio dell'entomofauna e della chiroterofauna delle zone umide del Parco Nazionale della Sila e delle eventuali emergenze floristiche che dovessero accompagnare i ritrovamenti faunistici";*
- *"Monitoraggio dei boschi vetusti individuati all'interno del Parco Nazionale della Sila (III fase)" per la costituzione della rete dei boschi vetusti dei Parchi Nazionali (PN) dell'Appennino meridionale".*

Inoltre si è aderito, in qualità di soggetto beneficiario, al progetto avviato dalla Regione Calabria – Assessorato All'Ambiente e Governo del Territorio – Dipartimento Politiche dell'Ambiente al PANLIFE: "LIFE13 NAT/IT/001075", avente come finalità: *"Programma di gestione della Rete Natura 2000 in Regione Calabria"*.

Nell'ambito del PANLIFE sono stati definiti i protocolli per la *"Definizione di modelli di Monitoraggio periodico dello stato di conservazione dei Sic caratterizzati dagli habitat forestali: 9530* Pinete (sub-)mediterranee di pini neri endemici, e 9220* Faggeti degli Appennini con Abies alba Miller e faggeti con Abies nebrodensis.*

I soggetti attuatori del citato Monitoraggio Università della Calabria e "Mediterranea" di Reggio Calabria hanno provveduto a trasmettere i risultati del monitoraggio.

Per quanto riguarda l'attività *"Attivazione monitoraggio nei SIC (ZSC della rete natura 2000) del Parco Nazionale della Sila, con particolare attenzione alla vegetazione arborea igrofila ed alle praterie montane. Realizzazione di un database naturalistico e di un db "open archive"*, sono state individuate le popolazioni di un gruppo di specie d'interesse conservazionistico, da utilizzarsi anche come indicatori dello stato di conservazione degli habitat igrofili. Tali popolazioni sono state

verificate e georeferenziate nella banca dati in fase di realizzazione e costituiranno insieme agli altri dati il “livello temporale zero” del programma di monitoraggio.

Per un gruppo di specie più ristretto (*Limosella aquatica*, *Myriophyllum alterniflorum*, *Rhynchosorys elephas*, *Senecio alpinus*, *Soldanella calabrella*), rappresentate da popolazioni puntiformi, si è proceduto alla verifica dei dati stazionali noti, ricerca di nuove popolazioni, censimento e caratterizzazione. Il database aggiornato è in fase di completamento e prevede la georeferenziazione di ciascuna popolazione.

Le ricerche avviate hanno permesso di rinvenire nuove stazioni delle specie più rare, fra cui una ricca popolazione di *Rhynchosorys elephas*, nell’alta valle del Neto, in località Macchianello.

Myriophyllum alternifolium, segnalato da Sarfatti (1959) per la piana del Cecita non è stato rinvenuto. Si segnala invece per la prima volta nel territorio della Sila la presenza di *Myriophyllum spicatum*, in località Macchialonga.

Si sta inoltre procedendo a verificare dal punto di vista tassonomico e sistematico le segnalazioni di specie di gruppi critici come nel caso.


Nell’ambito dell’azione denominata “Attivazione monitoraggio nei SIC (ZSC della rete natura 2000) del Parco Nazionale della Sila, con particolare attenzione alla vegetazione arborea igrofila ed alle praterie montane”, sono state individuate le popolazioni di un gruppo di specie d’interesse conservazionistico, da utilizzarsi anche come indicatori dello stato di conservazione degli habitat igrofili.

Le specie scelte sono le seguenti: *Callitriche brutia/palustris*, *Caltha palustris*, *Cardamine battagliae*, *Cardamine silana*, *Chaerophyllum calabricum*, *Chrysosplenium dubium*, *Lereschia thomasi*, *Limosella aquatica*, *Myriophyllum alterniflorum*, *Potamogeton polygonifolius*, *Ranunculus flammula/fontanus*, *Rhynchosorys elephas*, *Schoenoplectus supinus*, *Senecio alpinus*, *Soldanella calabrella*, *Sparganium emersum*, *Thalictrum calabricum*, *Veronica scutellata*, *Viola palustris*.

Per quanto l’azione “Monitoraggio dell’entomofauna e della chiroterofauna delle zone umide del Parco Nazionale della Sila e delle eventuali emergenze floristiche che dovessero accompagnare i ritrovamenti faunistici” le attività, poste a partire dalla primavera 2017, hanno riguardato la raccolta dati per la chiroterofauna, l’entomofauna e la lepidotterofauna notturna, con i risultati da inserire nella Banca Dati dell’Ente Parco Nazionale della Sila. Alle stesse sono state aggiunte, per omogeneità di tematica, ricerche svolte sull’ittiofauna dulcaquicola del Parco a cura del Museo di Storia Naturale dell’Università della Calabria.

Grazie a queste attività sono stati ottenuti lavori scientifici già pubblicati:

1. MAZZEI, T. BONACCI, C. GANGALE, R. PIZZOLOTTO, P. BRANDMAYR – 2015 Functional species traits of carabid beetles living in two riparian alder forests of the Sila plateau subject to different disturbance factors (Coleoptera: Carabidae). *Fragmenta entomologica*, 47 (1): 37-44 (2015).
2. MAZZEI, P. BRANDMAYR – 2017 *Agonum tulliae* sp. n. from the Sila National Park Calabria, southern Italy) (Coleoptera: Carabidae: Platynini). *Journal of Entomological and Acarological Research* 2017; volume 49:6677.
3. SCALERCIO S., INFUSINO M., HAUSMANN A., 2016 - A new species of the genus *Nothocasis* Prout, 1937, *N. rosariae* sp.n., from forested habitats of southern Europe (Lepidoptera, Geometridae, Larentiinae). *Zootaxa*, 4161 (2): 177-192; <http://doi.org/10.11646/zootaxa.4161.2.2>.



PIANO A.I.B.

E' stato approvato da parte MATTM – Direzione Generale per la Protezione della Natura e del Mare il Piano AIB avente validità 2016-2020.

Inoltre, come attività di prevenzione antincendio, si è proceduto alla stipula di apposite convenzioni con n° 9 associazioni di volontariato operanti sul territorio:

Come attività di prevenzione antincendio, si è proceduto alla stipula di apposite convenzioni con n° 9 associazioni di volontariato operanti sul territorio:

1. Lipambiente Bocchigliero;
2. Piccola Italia Onlus Savelli;
3. Guardie Ambientali d'Italia Corigliano Calabro;
4. L.I.P.U. San Giovanni in Fiore;
5. Protezione Civile Zagarise;
6. Protezione Civile Acri;
7. Sila Pulita Spezzano della Sila;
8. Associazione Maria Tarsitano Loricca.
9. VAS Castrolibero.

E' stato posto in essere un sistema di videosorveglianza che, mediante l'installazione sul territorio, in posizione strategica, di n°9 telecamere collegate in remoto con una centrale operativa, ha permesso di effettuare un controllo puntuale sul territorio al fine di prevenire e individuare tempestivamente focolai ed eventuali eventi dolosi.

Oltre a questo personale, la Regione Calabria ha previsto, all'interno del territorio del PNS e delle zone contermini venticinque Squadre Antincendio composte da operai idraulico forestali, addetti allo spegnimento e avvistamento degli incendi.

Nonostante le risorse impiegate, l'estate 2017, ha rappresentato per la Calabria, ma anche nel Parco ed in particolare in nelle zone limitrofe, una grave e difficile situazione di emergenza incendi, resa ancor più greve dall'anomala ondata di caldo registrata e che ha assunto con il passare dei giorni i contorni di una vera e propria catastrofe ambientale.

In campo sono stati schierati, volontari di protezione civile impegnati nell'attuazione del Piano AIB del Parco, i pochi ex agenti del Corpo Forestale dello Stato, le squadre di Calabria Verde ed i Vigili del Fuoco, ma la gravità della situazione non ha consentito la gestione di tale emergenza con i mezzi e le forze in campo.

Le fiamme hanno cagionato gravissimi danni al patrimonio forestale, agricolo e zootecnico, oltre a porre a serio rischio l'incolumità e la salute dei residenti e dei turisti.

La situazione difficilissima è stata vissuta nelle aree ricadente in agro dei Comuni di Longobucco (CS) ed Acri (CS), in Sila Greca, dove un vastissimo incendio, partito dal territorio esterno al Parco in un'area rimboschita a Pino nero di Calabria, dopo aver distrutto oltre 4.000 ettari esterni al perimetro dell'area protetta, ne ha devastati ulteriori 4.000 all'interno della stessa, ed in minor misura, Savelli (KR) e Taverna (CZ) in Sila Piccola e Spezzano della Sila (CS) in Sila Grande.

A causa di tali delittuosi eventi sono tra l'altro andati persi gli interventi di rimboschimento realizzati negli ultimi decenni a difesa del rischio idrogeologico, oltre ad altri sistemi forestali naturali, cosa che lascia anche prefigurare potenziali problemi in vista di questo inverno; il fuoco lascia infatti uno strato idrorepellente sul terreno, strato che impedendo l'assorbimento da parte dei suoli delle acque piovane potrà essere causa di erosione e quindi di dissesto idrogeologico.

Come Ente Parco, per tentare di contrastare e arginare l'eccezionale ondata di roghi ha non solo partecipato alla riunione indetta in Prefettura a Cosenza, nell'ambito del "Comitato provinciale per l'ordine e la sicurezza pubblica", il 7 agosto 2017, ma ne ha anche organizzata una ulteriore presso la sede di Cosenza dei Carabinieri per la Biodiversità invitando tutti i soggetti istituzionali competenti: Protezione Civile della Calabria, Comando Provinciale Vigili del Fuoco di Cosenza, Calabria Verde, Coordinamento Territoriale Carabinieri per l'Ambiente del Parco Nazionale della Sila, Ufficio Territoriale Carabinieri per l'Ambiente di Cosenza, Presidente della Comunità del Parco, Sindaci dei Comuni interessati. Alla riunione suddetta ha preso parte anche una rappresentanza delle Associazioni di Volontariato impegnate nel Piano AIB del Parco.

Inoltre, il Direttore f.f., si è recato più volte sul campo per seguire la situazione da vicino, in stretta collaborazione con Calabria Verde, i Carabinieri Forestali, i sigg. Sindaci e Assessori dei Comuni le cui aree boschive erano di volta in volta interessate, dove erano presenti i Volontari attivi nel Piano AIB del Parco. Lo stesso, supportato dal personale dell'ex CTA del Corpo Forestale dello Stato, oggi Carabinieri, ha altresì accompagnato i DOS (Direttori Operazioni di Spegnimento) ed altro personale di Calabria Verde alle piste che collegano le aree interessate da incendi.

L'Ente Parco ha anche ritenuto opportuno inviare una nota formale sia al Ministro dell'Ambiente per chieder Gli di voler sollecitare l'immediato intervento della flotta aerea ovvero dell'Esercito in Sila, che al Comando Unità Tutela Forestale Ambientale e Agroalimentare dei Carabinieri per reiterare la richiesta di assegnazione di nuovo ulteriore personale agli Uffici dipendenti (CTCA e UTCB).

L'11 agosto sono state sollecitate a mezzo telegramma le Autorità Nazionali e Locali competenti a voler intervenire con urgenza per scongiurare danni irreparabili.

A causa della situazione di assoluta emergenza, relativa agli incendi boschivi, nel mese di agosto 2017, si è proceduto, inoltre, all'utilizzo di unità aeree per la prevenzione ed avvistamento di incendi con la "PRIMAVIO ASD di Volontariato e Protezione Civile" e l'avvistamento da terra, con le seguenti associazioni:

1. Inachis Castrolibero;
2. CAI Cosenza;
3. Shardana Corigliano Calabro.

E' stato, altresì, potenziato il servizio di videosorveglianza.

Stante alla situazione di grave emergenza, di concerto con i sindaci dei comuni interessati, si è proceduto alla individuazione e pulizia di strade bianche aventi finalità di viali tagliafuoco.

Inoltre, di concerto con l'Ufficio Territoriale Carabinieri per la Biodiversità di Cosenza si è costituita, tramite operai OTI, una squadra AIB per l'avvistamento e lo spegnimento di eventuali incendi boschivi nelle Riserve Naturali Biogenetiche ed in aree limitrofe ad esse.

L'Ente ha richiesto al C.T.C.A. (attualmente denominato Raggruppamento Carabinieri P.N. "Sila") e alle associazioni di volontariato che hanno stipulato apposita convenzione con l'Ente Parco, opportune relazioni di servizio atte a verificare l'operato delle stesse associazioni per la campagna A.I.B. 2017.

A seguito delle verifiche previste dalla normativa vigente si è proceduto a liquidare i compensi spettanti ai diversi soggetti impiegati nella lotta agli incendi boschivi.

E' stato dato seguito alla Circolare DPNM-MATTM prot. 27987/2017 con la quale si richiedeva l'invio della relazione annuale di aggiornamento per il Piano A.I.B. vigente e la relativa scheda T-E.

BOSCHI VETUSTI

In seguito alle indagini avviate nella primavera-estate (2013) nel territorio del parco sono state individuate 10 aree in cui il bosco ha caratteristiche di vetustà. Sono state privilegiate quelle porzioni di foresta in cui si ha un'alta concentrazione di piante vetuste (oltre i 150-200 anni) e sono stati considerati altri parametri come le dimensioni degli alberi, la presenza di necromassa, l'estensione del bosco, grado di disturbo antropico e la generale funzionalità dell'ecosistema forestale. Le aree individuate possono essere considerate le porzioni di foresta vetusta più rappresentative del territorio pur non essendo le uniche aree forestali di alta naturalità nel territorio del parco, in quanto molte altre aree presentano un grado di conservazione elevato e, anche se più sporadica, presenza di individui arborei di pregio.

Le aree individuate sono anche rappresentative delle diverse tipologie forestali che caratterizzano il massiccio silano includendo aspetti di pineta, pineta mista con faggio, faggeta con abete bianco, faggeta pura, ontaneta e bosco di forra a rovere e aceri.

Nella seconda fase dell'azione di sistema, avviata con la campagna di rilevamento 2014, l'obiettivo è stato quello di utilizzare un approccio comparativo che ha preso in considerazione anche fustaie nelle quali le piante presentano diametri analoghi a quelli che tradizionalmente caratterizzano i boschi giudicati idonei al taglio – boschi maturi - che si trovano nei pressi delle aree vetuste già caratterizzate nella prima fase (2013), con le stesse caratteristiche stazionali (quota, pendenza ed esposizione), litologiche, pedologiche e vegetazionali.

Il protocollo di monitoraggio comparativo è stato applicato su tre aree, scelte anche tra le più rappresentative delle tipologie forestali più diffuse nella fascia montana della Sila: pineta, faggeta pura e faggeta mista ad Abete bianco. Per questa ragione e sulla base anche di esigenze logistiche legate all'accessibilità dei siti la scelta delle aree da monitorare è ricaduta sulla Foresta del Monte Gariglione caratterizzata da boschi di faggio e abete bianco, sulla pineta del Vallone Cecita e sulla faggeta pura di Fondo Curto presso il Monte Gariglione. Quest'ultima area è stata proposta in aggiunta alle 10 foreste individuate nel 2013. è stato messo a punto ed avviato il protocollo di monitoraggio comparativo è stato applicato su tre aree, scelte anche tra le più rappresentative delle tipologie forestali più diffuse nella fascia montana della Sila: pineta, faggeta pura e faggeta mista ad Abete bianco. Per questa ragione e sulla base anche di esigenze logistiche legate all'accessibilità dei siti la scelta delle aree da monitorare è ricaduta sulla Foresta del Monte Gariglione caratterizzata da boschi di faggio e abete bianco, sulla pineta del Vallone Cecita e sulla faggeta pura di Fondo Curto presso il Monte Gariglione.

Il monitoraggio è stato, altresì esteso, ad alcuni gruppi di fauna (micro mammiferi e coleotteri saproxilici) seguendo il protocollo metodologico per il campionamento che era stato messo a punto e proposto all'inizio della campagna di rilevamento 2014.

Inoltre, si procederà a trasmettere al soggetto capofila la relazione inerente all'azione di sistema denominata "Costituzione della rete dei boschi vetusti dei parchi nazionali (pn) dell'appennino meridionale".

BIODIVERSITÀ

Sono stati redatti e consegnati ai soggetti capofila, i report provvisori inerenti ai sensi della direttiva 2016 "l'impiego prioritario delle risorse finanziarie assegnate ex cap. 1551 "Indirizzo per le attività dirette alla conservazione della biodiversità", (finanziamento MAT*TM), e riguardanti le sotto elencate attività:

1	Progetto di sistema	Costituzione della rete dei boschi vetusti dei Parchi Nazionali dell'Appennino meridionale. – Capofila E. P.N. del Pollino.	45.000,00
AZIONI		Monitoraggio dei boschi vetusti individuati all'interno del Parco Nazionale della Sila (IV Fase).	25.000,00
		Divulgazione delle conoscenze inerenti la biodiversità dei Bosch Vetusti e agli Habitat forestali caratterizzanti i SIC del PNS.	20.000,00
2	Progetto di sistema	Monitoraggio delle specie di ambiente umido e acquatico.	30.000,00
		Il barconding delle farfalle italiane nel Parco nazionale della Sila.	5.000,00
		Prosecuzione delle attività di monitoraggio nei SIC a dominanza di "Vegetazione Arborea Igrofila" e "Praterie Montane e Aree Umide".	25.000,00
3	Progetto di sistema	Conservazione della Lepre italiana – Capofila E. P.N. "Cilento, Valle di Diano e Alburni".	5,000,00
		Prosecuzione dell'attività di ricerca denominata: Indagine conoscitiva sulla lepre italiana (<i>Lepus corsicanus</i>) nel Parco Nazionale della Sila. Soggetti attuatori: Università della Calabria e ISPRA	5.000,00
4	Progetto di Sistema	Conservazione della Lontra. – Capofila E. P.N. "Cilento, Valle di Diano e Alburni".	10.000,00
		Monitoraggio della presenza della Lontra nel Parco nazionale della Sila.	10.000,00
5	Progetto di Sistema	"Convivere con il Lupo, conoscere per preservare 2015/2016" – Capofila E.P.N. "Alta Murgia".	25.000,00
		Indagine conoscitiva sulla presenza del Lupo nel Parco Nazionale della Sila.	25.000,00
Azione Singola		Attività di educazione ambientale all'interno delle scuole del inerenti la conservazione e la tutela della Biodiversità del PNS.	10.000,00
Totale			125.000,000

Inoltre, con le somme messe a disposizione per il 2017, con decreto del Sig. Ministro dell'Ambiente, nell'ambito direttiva denominata: "*Capitolo 1551 interventi urgenti inerenti la tutela della Biodiversità*", sono state avviate le procedure per porre in essere ulteriori azioni inerenti la conservazione della Biodiversità all'interno del Parco in prosecuzione di quelle già avviate con le direttive precedenti.

ATTIVITÀ EDITORIALE E PROMOZIONALE

È stata arricchita la collana di volumi editi dal Parco con una nuova pubblicazione inedita:

1. il volume curato da Don Emilio Salatino intitolato "*La Ferrovia della Sila*", stampato ed è in distribuzione;
2. il volume curato da Stefano Scalercio, Marco Infusino & Manuela Russo intitolato "*Farfalle e Falene dell'arboreto Sbanditi e dei suoi dintorni*" (in corso d'opera);
3. il volume curato da Gianluca Congi, "*Atlante fotografico degli uccelli del Parco Nazionale della Sila*"(in corso d'opera);

Allo scopo di promuovere al meglio il territorio, sono stati ristampati deplianti in italiano e in inglese, da quello istituzionale del Parco, che raccoglie in maniera sintetica ma esaustiva le peculiarità naturali, culturali e artistiche del territorio.

Inoltre, sono stati ideati dagli uffici dell'Ente e stampati:

- Locandine, poster, flyers, per eventi del Parco, Convegni, inaugurazioni ed eventi quali:
 - Manifestazione "Caccia al Tesoro 8^a edizione 2017";
 - Manifestazione "Sotto i cieli del Parco 9^a edizione 2017";
 - Manifestazione Silaepic 2017;
 - Brochure di divulgazione dei Bandi d'incentivazione del turismo sociale e scolastico;
 - Calendario del Parco per l'anno 2017;
 - Stampati per la sensibilizzazione alla raccolta differenziata;
- Realizzazione vele per la promozione del MAB;
- Ideazione, composizione grafica e realizzazione pagine pubblicitarie per il Touring Club, Peperoncino Jazz ecc.;
- Messa in onda online di video a scopo promozionale su "borgoitalia.it e Melaverde (trasmissione televisiva)";
- Creazione dell'immagine coordinata MEDIMONT PARKS

E' proseguito il progetto inerente la "*Sperimentazione di attività di promozione di turismo esperienziale all'interno del Parco Nazionale della Sila/ Riserva della Biosfera "Mab-Sila" dell'UNESCO a mezzo di creazione di storytelling come strumento di marketing territoriale e promozionale*".

BIODIVERSITÀ VEGETALE DEI PASCOLI SILANI: TUTELA DEL PATRIMONIO GENETICO DI SPECIE D'INTERESSE CONSERVAZIONISTICO CON POTENZIALITÀ AGRICOLE.

A seguito dell'ATS, avendo come partners: Università della Calabria, Dip. Farmacia e Scienze della salute e della nutrizione (mandataria ATS), Università Mediterranea di Reggio Calabria – Dip. AGRARIA, Eco-Research S.c.r.l., - Università di Cagliari, ARSSA - Centro Sperimentale Dimostrativo località Molarotta Camigliatello Silano, Ente Parco Nazionale della Sila, Ordine dei dottori agronomi e dottori forestali della provincia di Cosenza, Azienda agricola Biò Agricoltura è Vita s.r.l. e CHLORA s.a.s., si è concluso le attività inerenti il progetto denominato: *“Biodiversità vegetale dei Pascoli Silani: tutela del patrimonio genetico di specie d'interesse conservazionistico con potenzialità agricole”*.

PROGETTO ASSISTENZA PRIMO SOCCORSO

Si è dato esecuzione al progetto denominato: *“S.O.S. Sila”* avvalendosi delle Croce Rossa Italiana – Comitato di Acri (CS).

Il progetto ha avuto come finalità:

1. far vivere in completa sicurezza ai turisti ed a quanti hanno voluto visitare le tante attrazioni e bellezze paesaggistiche del Parco. E' stata infatti, approntata una postazione della Croce Rossa Italiana Comitato di Acri posizionata nel Centro visite di Cupone con annessi mezzi di soccorso fuoristrada per raggiungere i tracciati ed i vari percorsi all'interno del Parco. Inoltre, è stata installata una Tenda o roulotte CRI, al fine di fornire semplice assistenza sanitaria ai visitatori in caso di necessità;
2. rendere più accessibile a diversamente abili o a persone con ridotta mobilità, i percorsi naturalistici ed i vari attrattori del Parco. Infatti, sono state previste delle attraversate nella natura mediante il personale volontario qualificato e con esperienza nella gestione di persone diversamente abili o persone con ridotta mobilità;
3. prevenire eventuali rischi per l'incolumità dei visitatori ed escursionisti. Infatti, è stato attivato un numero Verde S.O.S. Sila, dove, in caso di bisogno, l'escursionista, ha potuto comunicare la sua presenza all'interno del parco, rendendone, quindi, l'individuazione più facile in caso di soccorso.

GUIDE DEL PARCO NAZIONALE DELLA SILA

L'Ente Parco Nazionale della Sila nel 2008 ha già organizzato uno specifico corso di formazione finalizzato al conseguimento del titolo *“Guida Ufficiale del Parco”*.

Il predetto corso ha formato n°25 (venticinque) figure professionali di *“Guida Ufficiale del Parco”*, fornendo ai partecipanti al corso una specifica professionalità che ha permesso all'utenza del Parco che ne ha fatto richiesta di fruire del territorio in maniera consapevole.

Si è ritenuto, quindi, di procedere alla formazione di nuove Guide del Parco coerentemente con gli scopi formativi previsti dalla L.Q. sulle Aree protette e nello spirito della Carta Europea del Turismo Sostenibile e sulla scorta della Relazione Programmatica per il Bilancio per l'anno 2016.

Nel 2017 sono state concluse le procedure di gara per l'individuazione di un soggetto esterno che provvedesse alla realizzazione delle procedure di selezione ed alla conseguente formazione delle Guide.

In data 19 giugno 2017, una volta ottenuta "l'intesa" con la Regione Calabria ai sensi dell'art.14, comma 5 della L. n. 394/1991, veniva pubblicato il Bando per il "Corso di Qualificazione Professionale Guida del Parco Nazionale Della Sila", che ha avuto un successo straordinario con circa 280 domande pervenute.

Il corso, per i soggetti ammessi si è regolarmente tenuto per due settimane con lezioni teoriche e pratiche e si è concluso in data 3 agosto 2017 per n. 35 soggetti, con piena soddisfazione dei nuovi "professionisti dell'ambiente".


Le guide sono state impiegate in diverse manifestazioni realizzate dall'Ente Parco.

LA CERTIFICAZIONE INTERNAZIONALE ECOSCHOOLS PER LA VALORIZZAZIONE DEL TERRITORIO DEL PARCO NAZIONALE DELLA SILA

Si è dato seguito alla prosecuzione degli step inerenti *"La Certificazione Internazionale Ecoschools attraverso le scuole per la valorizzazione e la riqualificazione del territorio del Parco Nazionale della Sila/Riserva della Biosfera UNESCO "MAB – SILA"* mediante la realizzazione degli ultimi cinque STEP del Programma che hanno già realizzato i primi due step nell'anno scolastico 2016-2017".

E' stato completato, da parte di 27 plessi aderenti, il percorso della certificazione internazionale ECOSCHOOLS.

Il programma è stato concluso.



SERVIZIO "PIANIFICAZIONE, PROGRAMMAZIONE, TUTELA E SVILUPPO" E SERVIZIO "GESTIONE DEI SISTEMI NATURALI E TUTELA DELLA BIODIVERSITÀ"

STRUMENTI DI PIANIFICAZIONE PREVISTI DALLA LEGGE QUADRO E ALTRI STRUMENTI DI PIANIFICAZIONE

Piano per il Parco

Con Deliberazione del Commissario Straordinario n° 14 del 20 giugno 2017, con oggetto "Procedimento di Valutazione Ambientale Strategica - Adozione Proposta di Piano del Parco Nazionale della Sila e atti connessi (Piano del Parco integrato delle Misure di Conservazione di cui alla DGR n° 243 del 30/05/2014, Piano Pluriennale Economico e Sociale, Rapporto Ambientale e Sintesi non tecnica)".

Il Piano è stato Pubblicato sul BURC Calabria n. 66 dell'11 luglio 2017.

Con nota dell'E.P.N. Sila prot. 7333 del 25.09.2017 (riscontro alla nota MATTM prot. 0021363 del 18.06.2017, in atti al prot. n. 0007150 del 20.09.2017) è stato chiesto Parere del Ministero dell'Ambiente e della Tutela del Territorio e del Mare - *Direzione Generale per le valutazioni e le autorizzazioni ambientali*.

Con nota prot. 0026990 del 21.11.2017, acquisita in atti con prot. n. 8945/2017, sono pervenute le osservazioni al rapporto ambientale definitivo da parte del predetto Dicastero.

Le suddette osservazioni sono state trasmesse con nota 9651/2017 alla Temi srl, società che supporta il parco nella procedura VAS per il relativo esame.

Regolamento del Parco

Si resta in attesa dell'approvazione da parte del Ministero dell'Ambiente e della Tutela del Territorio e del Mare – Direzione Generale per la Protezione della Natura e del Mare. Stante agli intercorsi per le vie brevi, detta procedura si concluderà allorquando sarà approvato il Piano per il Parco.


Piano pluriennale economico e sociale (in sinergia con il Servizio "Amministrativo - Promozione e Marketing")

Con Deliberazione del Consiglio Direttivo del Parco n. 9 del 21.07.2014, integrativa della Deliberazione n. 4 del 28.03.2014, il medesimo ha espresso parere favorevole ai sensi dell'art. 10, c. 3, della Legge 6 dicembre 1991, n°394, ai fini dell'approvazione del Piano Pluriennale Economico e Sociale.

Nella seduta della Comunità del Parco del 28.07.2014, la medesima ha deliberato favorevolmente sui lavori finali del Piano ai sensi dell'art. 14, della Legge 6 dicembre 1991, n°394, sulla scorta del predetto parere obbligatorio del Consiglio.

In data 31.07.2014, l'aggiudicataria ha ritrasmesso gli elaborati finali dei lavori, assunti agli atti dell'Ente al prot. 5095.

Attualmente ai fini dell'approvazione definitiva secondo quanto previsto dalla l. 394/1991, si è in consultazione con la Regione Calabria in merito all'espletamento della procedura di Valutazione Ambientale Strategica (VAS), da parte dell'Autorità competente



Regione Calabria- Dipartimento politiche dell'Ambiente, giusto quanto disposto dal D.Lgs 152/2006 e s.m.i. e dal Regolamento Regionale n. 3 del 2008 e s.m.i..

E' stata effettuata la pubblicazione sul sito internet di tutta la documentazione e altresì il relativo avviso di adozione della proposta di "Piano del Parco Nazionale della Sila Integrato e del Piano Pluriennale Economico e Sociale" relativamente alla procedura VAS, sul Bollettino Ufficiale della Regione Calabria (BURC) n.66 dell'11.07.2017 (in atti all'Ente al prot. 5815/2017) per la presentazione di osservazioni entro 60 giorni, da parte di chiunque ne abbia interesse.

Copia integrale è stata trasmessa alla Regione Calabria ed al Ministero dell'Ambiente.

Con nota dell'E.P.N. Sila prot. 7333 del 25.09.2017 (riscontro alla nota MATTM prot. 0021363 del 18.06.2017, in atti al prot. n. 0007150 del 20.09.2017) è stato chiesto Parere del Ministero dell'Ambiente e della Tutela del Territorio e del Mare - Direzione Generale per le valutazioni e le autorizzazioni ambientali.

Con nota prot. 0026990 del 21.11.2017, acquisita in atti con prot. n. 8945/2017 sono pervenute le osservazione al rapporto ambientale definitivo da parte del predetto dicastero.

Le suddette osservazioni sono state trasmesse con nota 9651/2017 alla Temi srl, società che supporta il parco nella procedura VAS per il relativo esame.

RICONOSCIMENTI UNESCO

Programma Uomo e Biosfera (MAB, Man and the Biosphere)

Denominazione, riferimenti del soggetto gestore e data di designazione:

Denominazione della RB	
Data di designazione dell'ultimo Periodic Review	12/06/14
Autorità responsabile	Ente Parco Nazionale della Sila
Soggetto gestore	Fondazione di Partecipazione "Riserva Area MAB SILA"
Indirizzo postale	Via Nazionale, snc – 87055 Lorica di San Giovanni in Fiore (CS)
Numeri di telefono	0984 - 537109
Sito web	www.parcosila.it
Indirizzo e-mail / pec	fondazionemabsila@biosfere.eu / parcosila@pec.it

Struttura di governance: Fondazione in Partecipazione denominata "Fondazione Riserva Area MaB SILA"

La Fondazione, in uno sforzo sinergico con l'Ente Parco Nazionale della Sila –, ha partecipato alle riunioni tenutesi presso l'Assessorato Regionale "Politiche dell'Ambiente" ai fini della definizione del Programma di Azione 2014-2020 per l'Attuazione delle Azioni 6.5.A.1 "Azioni previste nei Prioritized Action Framework (PAF) e nei Piani di gestione della Rete Natura 2000" e 6.6.1 "Interventi per la tutela e la valorizzazione di aree di attrazione naturale di rilevanza strategica". Programmi ai quali sia la Fondazione che l'Ente Parco Nazionale della Sila partecipano, così come previsto nelle procedure di concertazione.

Con Delibera di Giunta Regionale n. 576 del 28.12.2016 è stato approvato il Piano di Azione a valere sulle risorse del POR FESR 2014-2020.

La Riserva Mab Sila, grazie alla concertazione, risulta essere beneficiaria di:

- € 100.000,00 per “Implementare e completare la conoscenza della Rete Natura 2000 monitoraggio Sic Terrestri” nell’ambito dell’Azione 6.5.A.1 “Azioni previste nei Prioritized Action Framework (PAF) e nei Piani di gestione della Rete Natura 2000”;
- € 63.000,00 per la realizzazione di un progetto di comunicazione da realizzarsi nell’ambito Piano di Marketing Turistico-Territoriale per le Aree Naturali Protette Calabresi – coordinato dall’ente parco nazionale della Sila”- dell’Azione 6.6.1 *“Interventi per la tutela e la valorizzazione di aree di attrazione naturale di rilevanza strategica (aree protette in ambito terrestre e marino, paesaggi tutelati) tali da consolidare e promuovere processi di sviluppo”*.

La Fondazione in Partecipazione “Riserva Area MaB Sila” ha stipulato un protocollo d'intesa con l'Ente Parco Nazionale della Sila, l'Università della Calabria, l'Università della Toscana, l'Università “Mediterranea” di Reggio Calabria, la Camera di Commercio Industria e Artigianato di Cosenza, il Consiglio Nazionale delle ricerche ISAFOM, l'Accademia Italiana di Scienze Forestali, il Consorzio Universitario per la ricerca Socio-economica e per l'Ambiente (CURSA), il Consiglio per la Ricerca in Agricoltura e l'Analisi dell'Economia Agraria CREA, per la realizzazione di programmi di collaborazione congiunta e per la partecipazione a bandi e finanziamenti nazionali e europei, volti alla valorizzazione del parco e della Riserva della biosfera Unesco “MAB- Sila”. Gli enti sopra indicati sono, infatti, portatori di un importante patrimonio di conoscenze e di Know - how che, nell'ambito della programmazione comunitaria 2014-2020, può essere sfruttato per realizzare progetti utili a migliorare il territorio della Riserva. Si resta in attesa della firma dei partner coinvolti.

Sono stati stipulati con il Consorzio di Tutela Patata della Sila I.G.P. ed il Consorzio Produttori Patate Associati degli accordi per la realizzazione dei progetti denominati

1. *“Sistemi agricoli silani e tutela della Biodiversità: il “caso” del Parco nazionale della Sila (aree core e buffer della Riserva della biosfera “Mab-Sila” dell’Unesco)”*.
2. *“Agrometeorologia ed agricoltura sostenibile per la riduzione dell’impatto ambientale nel comparto agricolo dell’area “Mab-Sila” dell’Unesco”*.

Inoltre, la Fondazione “Riserva Area MaB Sila” congiuntamente all’Ente Parco Nazionale della Sila e ad AIAB (Associazione Italiana per l'Agricoltura Biologica), hanno promosso la costituzione di un Bio-Distretto all’interno del territorio della Riserva. Un Bio-Distretto rappresenta essenzialmente un patto tra le amministrazioni pubbliche ed il mondo agricolo, con l'idea di rendere quest'ultimo di nuovo protagonista. Il lavoro, iniziato sin da maggio con un workshop tenutosi nella splendida cornice della Sala degli Specchi della Provincia di Cosenza, è già sfociato nella costituzione, nel mese di luglio scorso, del Comitato Promotore del ‘Bio-Distretto della Sila’. I bio-distretti, infatti, cominciano ad essere una realtà a livello nazionale molto interessante. Questo modello sta dimostrando di funzionare davvero bene come sistema per lo sviluppo mirato di un territorio perché la biodiversità non è solo un patrimonio da preservare, ma anche un valore da spingere e usare come leva per lo sviluppo. Il passaggio al biologico in generale, e la creazione di un Bio-Distretto nello specifico, rappresentano un modello di sviluppo multifunzionale che potrebbe rendere molto più competitive le aziende, migliorando al tempo stesso la loro qualità attraverso dei processi educativi e formativi. La creazione di un Bio-Distretto di conseguenza non riguarda soltanto l’agricoltura biologica, ossia

la specificità del metodo agricolo applicato, ma rappresenta bensì un motore trainante per poter organizzare, sviluppare e qualificare i territori con la partecipazione attiva di tutti.

Si sta procedendo all'esame di appositi bandi comunitari per i relativi finanziamenti necessari alla costituzione del suddetto Bio-Distretto.

Patrimonio Mondiale

Il Centro del Patrimonio Mondiale Unesco ha ufficialmente inserito il Parco Nazionale della Sila nella Tentative List dei siti naturalistici per il Patrimonio Mondiale (nota in atti all'Ente al prot. n. 1358 del 28/02/2012). A seguito dell'inserimento sopra citato, si è ritenuto di proseguire con la candidatura del Parco nella Lista del Patrimonio Mondiale con consegna del dossier alle Autorità nazionali in vista della scadenza del 1° febbraio 2014 delle Operational Guidelines e del relativo format di cui all'Annesso V; con nota 4640 del 28.07.2015 è stato trasmesso il Dossier ufficiale di candidatura del Parco Nazionale della Sila come Patrimonio Mondiale dell'Umanità Unesco al Comitato nazionale Unesco.

Con nota del Ministro dell'Ambiente e della Tutela del Territorio e del Mare, trasmessa dalla Direzione Generale per la Protezione della Natura e del Mare con nota prot. U.0006426 del 29-03-2017, il medesimo ha riferito che il *Consiglio Direttivo della Commissione Nazionale Italiana per l'UNESCO* ha evidenziato criticità nel dossier deliberando per il ritiro della candidatura.

A seguito del predetto ritiro si è proceduto alla conclusione del contratto con il soggetto esterno che aveva coadiuvato l'Ente nella stesura del Dossier di candidatura.

Nel corso delle interlocuzioni avute con il Ministero, da ultimo quella del 12 settembre scorso presso il Dicastero, si è ritenuto di poter rimodulare il dossier di candidatura e ripresentare la medesima alla luce delle criticità riscontrate per come consegnate in sede di incontro ed acquisite in atti;

In tale ottica ci si è avvalso del CURSA - Consorzio Universitario per la Ricerca Socio-economica e per l'Ambiente per rieditare il Dossier a supporto dell'Ufficio del Piano del Parco.

In particolare con Determinazione n. 422 del 03.10.2017, previa realizzazione di apposito capitolato tecnico e criteri di valutazione economica, si stabiliva, di avviare procedura in economia con il CURSA - Consorzio Universitario per la Ricerca Socio-economica e per l'Ambiente, con sede legale in Roma, alla via Ravenna, 8 CF e P.IVA 01601620709, ai sensi dell'art. 36 comma 2 lett. a) del D.Lgs. n. 50 del 18 aprile 2016, che è stata aggiudicata con a Determinazione n. 440 del 11.10.2017;

Si resta in attesa del relativo Dossier elaborato dal CURSA.

Per la promozione della candidatura sono state avviate e in buona parte realizzate le seguenti attività

1. *Azioni di animazione attraverso la rete, i social e campagna di sottoscrizione;*
2. *Azioni di animazione attraverso i mass media;*
3. *Azioni di coinvolgimento ed animazione territoriale.*

GEOPARCO

A seguito dell'Accordo tra Pubbliche Amministrazioni (ai sensi dell'art. 15 della l. n. 241/1990) stipulato con l'Università della Calabria avente ad oggetto: *"l'individuazione dei GEOSITI all'interno del perimetro del PNS e del GAL "VALLE DEL CROCCHIO" parte dei quali di rilevanza internazionale, per come documentato nell'allegato SUB_A, propedeutici alla realizzazione del*

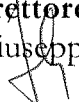
Dossier per la candidatura a Geoparco UNESCO denominato "GEOPARCO DELLA SILA", per come documentato nello allegato SUB_B, nonché valida ed attuale banca dati dell'UNICAL necessaria agli studi che la stessa effettua per il monitoraggio del territorio e per la didattica per i propri studenti", si è provveduto ad allestire un primo Geosito del Parco, denominato: "I boulders di Silvana Mansio-Carlomagno", sito in località "Carlomagno" del comune di San Giovanni in Fiore (CS).

Sono proseguite le ricerche da parte del soggetto attuatore per l'individuazione di ulteriori Geositi all'interno dell'area.

RECUPERO STORICO - PAESAGGISTICO ED AMBIENTALE DELL'AREA "VIVAIO SBANDITI"(SITA IN AGRO DI SPEZZANO DELLA SILA (CS) E FACENTE PARTE DEL DEMANIO DELLO STATO) IN FUNZIONE DELLA CONSERVAZIONE IN ED EX SITU DI SPECIE DI PARTICOLARE PREGIO FORESTALE E D'INTERESSE CONSERVAZIONISTICO.

Si veda "Arboreto Sbanditi" Servizio Pianificazione

Il Direttore f.f.
(dott. Giuseppe Luzzi)



Il Commissario Straordinario
(prof.ssa Sonia Ferrari)





ENTE PARCO NAZIONALE DELLA SILA
Lorica di San Giovanni in Fiore (CS) – Via Nazionale

Parere di regolarità amministrativo-contabile

Per quanto di competenza, si attesta la regolarità amministrativo-contabile del rendiconto generale per l'esercizio 2017.-

Il Direttore f.f.
(dott. Giuseppe Luzzi)

Il Responsabile del Servizio
(avv. Vincenzo Filippelli)


Il Responsabile dell'Ufficio Contabile
(dott. Fabio Zicarelli)





RENDICONTO FINANZIARIO 2017				
PROSPETTO RIEPILOGATIVO DELLE SPESE PER MISSIONI E PROGRAMMI		ALLEGATO 6		
Missione 018 - Sviluppo sostenibile e tutela del territorio e dell'ambiente		ESERCIZIO FINANZIARIO 2017		
018	Programma 013 - Tutela e conservazione della fauna e della flora, salvaguardia della biodiversità e dell'ecosistema marino nei Parchi Nazionali			
	Gruppo Cofog	Competenza	Cassa	
	Div. 5 Protezione dell' Ambiente Gruppo 4 - Protezione della Biodiversità e dei beni paesaggistici	€ 3.027.158,25	€ 2.478.426,10	
	TOTALE PROGRAMMA 13	€ 3.027.158,25	€ 2.478.426,10	
	TOTALE MISSIONE N.018	€ 3.027.158,25	€ 2.478.426,10	
032	Missione 032 - Servizi istituzionali e generali delle Amministrazioni pubbliche			
	032 Programma 002 - Indirizzo Politico			
	Classificazione Cofog	Competenza	Cassa	
	Div. 5 Protezione dell' Ambiente Gruppo 4 - Protezione della Biodiversità e dei beni paesaggistici	€ 41.671,72	€ 40.421,23	
	TOTALE PROGRAMMA 02	€ 41.671,72	€ 40.421,23	
032	Programma 003 - Servizi e affari generali per le amministrazioni di competenza			
	Gruppo Cofog	Competenza	Cassa	
	Div. 5 Protezione dell' Ambiente Gruppo 4 - Protezione della Biodiversità e dei beni paesaggistici	€ 234.287,84	€ 118.675,49	
	TOTALE PROGRAMMA 03	€ 234.287,84	€ 118.675,49	
	TOTALE MISSIONE N.032	€ 275.959,56	€ 159.096,72	
099	Missione 099 - Servizi per conto terzi e partite di giro			
	099 Programma 001 - Spese relative ad operazioni contabili degli Enti, quali sostituti d'imposta			
	Gruppo Cofog	Competenza	Cassa	
	Div. 5 Protezione dell' Ambiente Gruppo 4 - Protezione della Biodiversità e dei beni paesaggistici	€ 210.388,32	€ 190.775,40	
	TOTALE PROGRAMMA 01	€ 210.388,32	€ 190.775,40	
099	Programma 002 - Spese relative alle attività gestionali per conto terzi			
	Gruppo Cofog	Competenza	Cassa	
	Div. 5 Protezione dell' Ambiente Gruppo 4 - Protezione della Biodiversità e dei beni paesaggistici	€ 40.496,98	€ 40.496,98	
	TOTALE PROGRAMMA 02	€ 40.496,98	€ 40.496,98	
	TOTALE MISSIONE N. 099 - SERVIZI PER CONTO TERZI E PARTITE DI GIRO	€ 250.885,30	€ 231.272,38	
	TOTALE GENERALE	€ 3.554.003,11	€ 2.868.795,20	


MACRO	Live	Voce	Codice finale	ALLEGATO 1
E	I	Trasferimenti correnti	E.2.00.00.00.00.00	
E	II	Trasferimenti correnti	E.2.01.00.00.00.00	
E	III	Trasferimenti correnti da Amministrazioni pubbliche	E.2.01.01.00.00.00	
E	IV	Trasferimenti correnti da Amministrazioni Centrali	E.2.01.01.01.00.00	2.345.982,06
E	V	Trasferimenti correnti da Ministeri	E.2.01.01.01.00.01	
E	IV	Trasferimenti correnti da Amministrazioni Locali	E.2.01.01.02.00.00	
E	V	Trasferimenti correnti da Regioni e province autonome	E.2.01.01.02.00.01	100.000,00
E	V	Trasferimenti correnti da Comuni	E.2.01.01.02.00.03	6.500,00
E	III	Trasferimenti correnti da Istituzioni Sociali Private	E.2.01.04.00.00.00	
E	IV	Trasferimenti correnti da Istituzioni Sociali Private	E.2.01.04.01.00.00	
E	V	Trasferimenti correnti da Istituzioni Sociali Private	E.2.01.04.01.00.01	
E	I	Entrate extratributarie	E.3.00.00.00.00.00	
E	II	Vendita di beni e servizi e proventi derivanti dalla gestione dei beni	E.3.01.00.00.00.00	
E	III	Vendita di beni	E.3.01.01.00.00.00	
E	IV	Vendita di beni	E.3.01.01.01.00.00	
E	V	Proventi dalla vendita di beni di consumo	E.3.01.01.01.00.01	
E*	V	Proventi dalla vendita di riviste e pubblicazioni	E.3.01.01.01.00.06	
E	III	Entrate dalla vendita e dall'erogazione di servizi	E.3.01.02.00.00.00	1.107,14
E	IV	Entrate dalla vendita di servizi	E.3.01.02.01.00.00	
E	V	Proventi da servizi turistici	E.3.01.02.01.01.01	
E	V	Proventi da teatri, musei, spettacoli, mostre	E.3.01.02.01.01.03	
E	II	Rimborsi e altre entrate correnti	E.3.05.00.00.00.00	
E	III	Rimborsi in entrata	E.3.05.02.00.00.00	
E	IV	Entrate da rimborsi, recuperi e restituzioni di somme non dovute o incassate in eccesso	E.3.05.02.03.00.00	
E	V	Entrate da rimborsi, recuperi e restituzioni di somme non dovute o incassate in eccesso da Enti Previdenziali	E.3.05.02.03.00.03	
E	III	Altre entrate correnti n.a.c.	E.3.05.99.00.00.00	
E	IV	Altre entrate correnti n.a.c.	E.3.05.99.99.99.00	
E	V	Altre entrate correnti n.a.c.	E.3.05.99.99.99.99	6.829,06
E	I	Entrate in conto capitale	E.4.00.00.00.00.00	
E	II	Altri trasferimenti in conto capitale	E.4.03.00.00.00.00	
E	III	Altri trasferimenti in conto capitale da amministrazioni pubbliche	E.4.03.10.00.00.00	
E	IV	Altri trasferimenti in conto capitale da Amministrazioni Centrali	E.4.03.10.01.00.00	
E	V	Altri trasferimenti in conto capitale da Ministeri	E.4.03.10.01.00.01	236.500,00
E	IV	Altri trasferimenti in conto capitale da Amministrazioni Locali	E.4.03.10.02.00.00	
E	V	Altri trasferimenti in conto capitale da Regioni e province autonome	E.4.03.10.02.00.01	479.257,00
E	III	Altri trasferimenti in conto capitale da Imprese	E.4.03.12.00.00.00	
E	IV	Altri trasferimenti in conto capitale da altre Imprese	E.4.03.12.99.00.00	
E	V	Altri trasferimenti in conto capitale da altre Imprese	E.4.03.12.99.99.99	
E	I	Entrate per conto terzi e partite di giro	E.9.00.00.00.00.00	
E	II	Entrate per partite di giro	E.9.01.00.00.00.00	
E	III	Ritenute su redditi da lavoro dipendente	E.9.01.02.00.00.00	
E	IV	Ritenute erariali su redditi da lavoro dipendente per conto terzi	E.9.01.02.01.00.00	
E	V	Ritenute erariali su redditi da lavoro dipendente per conto terzi	E.9.01.02.01.00.01	146.039,55
E	IV	Ritenute previdenziali e assistenziali su redditi da lavoro dipendente per conto terzi	E.9.01.02.02.00.00	
E	V	Ritenute previdenziali e assistenziali su redditi da lavoro dipendente per conto terzi	E.9.01.02.02.00.01	60.986,77
E	IV	Altre ritenute al personale dipendente per conto di terzi	E.9.01.02.99.00.00	
E	V	Altre ritenute al personale dipendente per conto di terzi	E.9.01.02.99.99.99	17.912,00
E	III	Ritenute su redditi da lavoro autonomo	E.9.01.03.00.00.00	
E	IV	Ritenute erariali su redditi da lavoro autonomo per conto terzi	E.9.01.03.01.00.00	
E	V	Ritenute erariali su redditi da lavoro autonomo per conto terzi	E.9.01.03.01.00.01	3.362,00
E	III	Altre entrate per partite di giro	E.9.01.99.00.00.00	
E	IV	Entrate a seguito di spese non andate a buon fine	E.9.01.99.01.00.00	
E	V	Entrate a seguito di spese non andate a buon fine	E.9.01.99.01.00.01	18.984,98
E	IV	Rimborso di fondi economici e carte aziendali	E.9.01.99.03.00.00	
E	V	Rimborso di fondi economici e carte aziendali	E.9.01.99.03.00.01	3.600,00



U	I	Spese correnti	U.1.00.00.00.000			
U	III	Redditi da lavoro dipendente	U.1.01.00.00.000			
U	III	Retribuzioni lorde	U.1.01.01.00.000			
U	IV	Retribuzioni in denaro	U.1.01.01.01.000	X.1.1.2	ONERI PER IL PERSONALE IN ATTIVITA' DI SERVIZIO	
U	V	Voci stipendiali corrisposte al personale a tempo indeterminato	U.1.01.01.01.002	X.1.1.2	ONERI PER IL PERSONALE IN ATTIVITA' DI SERVIZIO	499.176,85
U	V	Straordinario per il personale a tempo indeterminato	U.1.01.01.01.003	X.1.1.2	ONERI PER IL PERSONALE IN ATTIVITA' DI SERVIZIO	11.678,11
U	V	Indennità ed altri compensi, esclusi i rimborsi spesa per missione, corrisposti al personale a tempo indeterminato	U.1.01.01.01.004	X.1.1.2	ONERI PER IL PERSONALE IN ATTIVITA' DI SERVIZIO	39.898,60
U	V	Voci stipendiali corrisposte al personale a tempo determinato	U.1.01.01.01.006	X.1.1.2	ONERI PER IL PERSONALE IN ATTIVITA' DI SERVIZIO	94.280,43
U	V	Indennità ed altri compensi, esclusi i rimborsi spesa documentati per missione, corrisposti al personale a tempo determinato	U.1.01.01.01.008	X.1.1.2	ONERI PER IL PERSONALE IN ATTIVITA' DI SERVIZIO	21.708,77
U	IV	Altre spese per il personale	U.1.01.01.02.000	X.1.1.2	ONERI PER IL PERSONALE IN ATTIVITA' DI SERVIZIO	
U	V	Buoni pasto	U.1.01.01.02.002	X.1.1.2	ONERI PER IL PERSONALE IN ATTIVITA' DI SERVIZIO	11.731,20
U	V	Altre spese per il personale n.a.c.	U.1.01.01.02.999	X.1.1.2	ONERI PER IL PERSONALE IN ATTIVITA' DI SERVIZIO	8.225,90
U	III	Contributi sociali a carico dell'ente	U.1.02.00.00.000			
U	IV	Contributi sociali effettivi a carico dell'ente	U.1.02.01.00.000			
U	V	Contributi obbligatori per il personale	U.1.02.01.01.001	X.1.1.2	ONERI PER IL PERSONALE IN ATTIVITA' DI SERVIZIO	154.226,30
U	II	Imposte e tasse a carico dell'ente	U.1.02.00.00.000			
U	III	Imposte, tasse e proventi assimilati a carico dell'ente	U.1.02.01.00.000			
U	IV	Imposta regionale sulle attività produttive (IRAP)	U.1.02.01.01.000	X.1.2.4	ONERI TRIBUTARI	
U	V	Imposta regionale sulle attività produttive (IRAP)	U.1.02.01.01.001	X.1.2.4	ONERI TRIBUTARI	56.905,18
U	II	Acquisto di beni e servizi	U.1.03.00.00.000			
U	III	Acquisto di beni	U.1.03.01.00.000			
U	IV	Giornali, riviste e pubblicazioni	U.1.03.01.01.000	X.1.1.3	USCITE PER L'ACQUISTO DI BENI DI CONSUMO E SERVIZI	
U	V	Giornali e riviste	U.1.03.01.01.001	X.1.1.3	USCITE PER L'ACQUISTO DI BENI DI CONSUMO E SERVIZI	2.658,40
U	V	Pubblicazioni	U.1.03.01.01.002	X.1.1.3	USCITE PER L'ACQUISTO DI BENI DI CONSUMO E SERVIZI	21.499,92
U	IV	Altri beni di consumo	U.1.03.01.02.000	X.1.1.3	USCITE PER L'ACQUISTO DI BENI DI CONSUMO E SERVIZI	
U	V	Carta, cancelleria e stampati	U.1.03.01.02.001	X.1.1.3	USCITE PER L'ACQUISTO DI BENI DI CONSUMO E SERVIZI	12.189,07
U	V	Vestitario	U.1.03.01.02.004	X.1.1.3	USCITE PER L'ACQUISTO DI BENI DI CONSUMO E SERVIZI	3.000,00
U	IV	Flora e Fauna	U.1.03.01.03.000	X.1.1.3	USCITE PER L'ACQUISTO DI BENI DI CONSUMO E SERVIZI	
U	V	Fauna selvatica e non selvatica	U.1.03.01.03.001	X.1.1.3	USCITE PER L'ACQUISTO DI BENI DI CONSUMO E SERVIZI	17.242,00
U	III	Acquisto di servizi	U.1.03.02.00.000			
U	IV	Organi e incarichi istituzionali dell'amministrazione	U.1.03.02.01.000	X.1.1.1	USCITE PER GLI ORGANI DELL'ENTE	
U	V	Organi istituzionali dell'amministrazione - indennità	U.1.03.02.01.001	X.1.1.1	USCITE PER GLI ORGANI DELL'ENTE	30.901,68
U	V	Organi istituzionali dell'amministrazione - Rimborsi	U.1.03.02.01.002	X.1.1.1	USCITE PER GLI ORGANI DELL'ENTE	7.713,54
U	V	Compensi agli organi istituzionali di revisione, di controllo ed altri incarichi istituzionali dell'amministrazione	U.1.03.02.01.008	X.1.1.1	USCITE PER GLI ORGANI DELL'ENTE	3.056,50
U	IV	Rappresentanza, organizzazione eventi, pubblicità e servizi per trasferta	U.1.03.02.02.000	X.1.1.3	USCITE PER L'ACQUISTO DI BENI DI CONSUMO E SERVIZI	
U	V	Indennità di missione e di trasferta	U.1.03.02.02.002	X.1.1.2	ONERI PER IL PERSONALE IN ATTIVITA' DI SERVIZIO	10.199,43
U	V	Servizi per attività di rappresentanza	U.1.03.02.02.003	X.1.2.1	USCITE PER PRESTAZIONI ISTITUZIONALI	1.000,00
U	V	Organizzazione manifestazioni e convegni	U.1.03.02.02.005	X.1.2.1	USCITE PER PRESTAZIONI ISTITUZIONALI	1.956,49
U*	V	Partecipazione a manifestazioni e convegni	U.1.03.02.02.006	X.1.2.1	USCITE PER PRESTAZIONI ISTITUZIONALI	10.000,00
U	V	Altre spese di rappresentanza, relazioni pubbliche, convegni e mostre, pubblicità n.a.c	U.1.03.02.02.999	X.1.2.1	USCITE PER PRESTAZIONI ISTITUZIONALI	133.334,51
U	IV	Acquisto di servizi per formazione e addestramento del personale dell'ente	U.1.03.02.04.000	X.1.1.3	USCITE PER L'ACQUISTO DI BENI DI CONSUMO E SERVIZI	
U	V	Acquisto di servizi per formazione specialistica	U.1.03.02.04.001	X.1.1.3	USCITE PER L'ACQUISTO DI BENI DI CONSUMO E SERVIZI	8.648,40
U	IV	Utensile e canoni	U.1.03.02.05.000	X.1.1.3	USCITE PER L'ACQUISTO DI BENI DI CONSUMO E SERVIZI	
U	V	Telefono fisso	U.1.03.02.05.001	X.1.1.3	USCITE PER L'ACQUISTO DI BENI DI CONSUMO E SERVIZI	6.000,00
U	V	Telefono mobile	U.1.03.02.05.002	X.1.1.3	USCITE PER L'ACQUISTO DI BENI DI CONSUMO E SERVIZI	1.710,78
U	V	Energia elettrica	U.1.03.02.05.004	X.1.1.3	USCITE PER L'ACQUISTO DI BENI DI CONSUMO E SERVIZI	11.677,68
U	V	Gas	U.1.03.02.05.006	X.1.1.3	USCITE PER L'ACQUISTO DI BENI DI CONSUMO E SERVIZI	24.287,44
U	IV	Utilizzo di beni di terzi	U.1.03.02.07.000	X.1.1.3	USCITE PER L'ACQUISTO DI BENI DI CONSUMO E SERVIZI	
U	V	Noleggi di mezzi di trasporto	U.1.03.02.07.002	X.1.1.3	USCITE PER L'ACQUISTO DI BENI DI CONSUMO E SERVIZI	9.034,44
U	IV	Manutenzione ordinaria e riparazioni	U.1.03.02.09.000	X.1.1.3	USCITE PER L'ACQUISTO DI BENI DI CONSUMO E SERVIZI	
U	V	Manutenzione ordinaria e riparazioni di mezzi di trasporto ad uso civile, di sicurezza e ordine pubblico	U.1.03.02.09.001	X.1.1.3	USCITE PER L'ACQUISTO DI BENI DI CONSUMO E SERVIZI	12.843,57
U	V	Manutenzione ordinaria e riparazioni di mobili e arredi	U.1.03.02.09.003	X.1.1.3	USCITE PER L'ACQUISTO DI BENI DI CONSUMO E SERVIZI	5.000,00
U	V	Manutenzione ordinaria e riparazioni di impianti e macchinari	U.1.03.02.09.004	X.1.1.3	USCITE PER L'ACQUISTO DI BENI DI CONSUMO E SERVIZI	5.295,71
U	V	Manutenzione ordinaria e riparazioni di attrezzature	U.1.03.02.09.005	X.1.1.3	USCITE PER L'ACQUISTO DI BENI DI CONSUMO E SERVIZI	
U	IV	Consulenze	U.1.03.02.10.000	X.1.1.3	USCITE PER L'ACQUISTO DI BENI DI CONSUMO E SERVIZI	
U	V	Incariichi libero professionali di studi, ricerca e consulenza	U.1.03.02.10.001	X.1.1.3	USCITE PER L'ACQUISTO DI BENI DI CONSUMO E SERVIZI	4.356,62
U	IV	Servizi ausiliari per il funzionamento dell'ente	U.1.03.02.13.000	X.1.1.3	USCITE PER L'ACQUISTO DI BENI DI CONSUMO E SERVIZI	
U	V	Servizi di sorveglianza e custodia	U.1.03.02.13.001	X.1.1.3	USCITE PER L'ACQUISTO DI BENI DI CONSUMO E SERVIZI	10.100,38
U	V	Servizi di pulizia e lavanderia	U.1.03.02.13.002	X.1.1.3	USCITE PER L'ACQUISTO DI BENI DI CONSUMO E SERVIZI	10.662,36

U	V		Stampa e rilegatura	U.1.03.02.13.004	X.1.1.3	USCITE PER L'ACQUISTO DI BENI DI CONSUMO E SERVIZI	1.464,00
U	IV		Servizi amministrativi	U.1.03.02.16.000	X.1.1.3	USCITE PER L'ACQUISTO DI BENI DI CONSUMO E SERVIZI	
U	V		Spese postali	U.1.03.02.16.002	X.1.1.3	USCITE PER L'ACQUISTO DI BENI DI CONSUMO E SERVIZI	2.665,09
U	IV		Servizi finanziari	U.1.03.02.17.000	X.1.1.3	USCITE PER L'ACQUISTO DI BENI DI CONSUMO E SERVIZI	
U	V		Oneri per servizio di tesoreria	U.1.03.02.17.002	X.1.1.3	USCITE PER L'ACQUISTO DI BENI DI CONSUMO E SERVIZI	7.463,75
U	IV		Servizi sanitari	U.1.03.02.18.000	X.1.1.3	USCITE PER L'ACQUISTO DI BENI DI CONSUMO E SERVIZI	
U	V		Spese per accertamenti sanitari resi necessari dall'attività lavorativa	U.1.03.02.18.001	X.1.1.3	USCITE PER L'ACQUISTO DI BENI DI CONSUMO E SERVIZI	5.000,00
U	IV		Servizi informatici e di telecomunicazioni	U.1.03.02.19.000	X.1.1.3	USCITE PER L'ACQUISTO DI BENI DI CONSUMO E SERVIZI	
U	V		Gestione e manutenzione applicazioni	U.1.03.02.19.001	X.1.1.3	USCITE PER L'ACQUISTO DI BENI DI CONSUMO E SERVIZI	12.462,90
U	V		Servizi di rete per trasmissione dati e VoIP e relativa manutenzione	U.1.03.02.19.004	X.1.1.3	USCITE PER L'ACQUISTO DI BENI DI CONSUMO E SERVIZI	16.710,20
U	IV		Altri servizi	U.1.03.02.99.000	X.1.1.3	USCITE PER L'ACQUISTO DI BENI DI CONSUMO E SERVIZI	
U	V		Altre spese legali	U.1.03.02.99.002	X.1.1.3	USCITE PER L'ACQUISTO DI BENI DI CONSUMO E SERVIZI	1.259,52
U	V		Quote di associazioni	U.1.03.02.99.003	X.1.1.3	USCITE PER L'ACQUISTO DI BENI DI CONSUMO E SERVIZI	7.066,97
U*	V		Formazione a personale esterno all'ente	U.1.03.02.99.010	X.1.1.3	USCITE PER L'ACQUISTO DI BENI DI CONSUMO E SERVIZI	2.000,00
U	II		Trasferimenti correnti	U.1.04.00.00.000			
U	III		Trasferimenti correnti a Amministrazioni Pubbliche	U.1.04.01.00.000			
U	IV		Trasferimenti correnti a Amministrazioni Centrali	U.1.04.01.01.000	X.1.2.2	TRASFERIMENTI PASSIVI	
U*	V		Trasferimenti correnti a Amministrazioni correnti al Ministero dell'economia in attuazione di norme in materia di contenimento di spesa	U.1.04.01.01.020	X.1.2.2	TRASFERIMENTI PASSIVI	140.030,00
U	IV		Trasferimenti correnti a Amministrazioni Locali	U.1.04.01.02.000	X.1.2.2	TRASFERIMENTI PASSIVI	
U	V		Trasferimenti correnti a Comuni	U.1.04.01.02.003	X.1.2.2	TRASFERIMENTI PASSIVI	5.000,00
U	V		Trasferimenti correnti a Istituzioni Sociali Private	U.1.04.01.02.999	X.1.2.2	TRASFERIMENTI PASSIVI	163.500,00
U	III		Trasferimenti correnti a Istituzioni Sociali Private	U.1.04.04.00.000			
U	IV		Trasferimenti correnti a Istituzioni Sociali Private	U.1.04.04.01.000	X.1.2.2	TRASFERIMENTI PASSIVI	
U	V		Trasferimenti correnti a Istituzioni Sociali Private	U.1.04.04.01.001	X.1.2.2	TRASFERIMENTI PASSIVI	135.000,00
U	II		Altre spese correnti	U.1.10.00.00.000			
U	III		Premi di assicurazione	U.1.10.04.00.000			
U	IV		Premi di assicurazione contro i danni	U.1.10.04.01.000	X.1.1.3	Premi di assicurazione	
U	V		Premi di assicurazione su beni immobili	U.1.10.04.01.002	X.1.1.3	Premi di assicurazione	
U	V		Premi di assicurazione per responsabilità civile verso terzi	U.1.10.04.01.003	X.1.1.3	Premi di assicurazione	14.150,00
U	V		Altri premi di assicurazione contro i danni	U.1.10.04.01.999	X.1.1.3	Premi di assicurazione	
U	III		Spese dovute a sanzioni, risarcimenti e indennizzi	U.1.10.05.00.000			
U	IV		Spese per indennizzi	U.1.10.05.03.000	X.2.2.6	USCITE NON CLASSIFICABILI IN ALTRE VOCI	
U	V		Spese per indennizzi	U.1.10.05.03.001	X.1.2.6	USCITE NON CLASSIFICABILI IN ALTRE VOCI	
U	III		Altre spese correnti n.a.c.	U.1.10.99.00.000			
U	IV		Altre spese correnti n.a.c.	U.1.10.99.99.000	X.1.2.6	USCITE NON CLASSIFICABILI IN ALTRE VOCI	65.000,00
U	V		Altre spese correnti n.a.c.	U.1.10.99.99.999	X.1.2.6	USCITE NON CLASSIFICABILI IN ALTRE VOCI	458.044,31
U	I		Spese in conto capitale	U.2.00.00.00.000			
U	II		Investimenti fissi lordi e acquisto di terreni	U.2.02.01.00.000			
U	III		Beni materiali	U.2.02.01.01.000			
U	IV		Mobili e arredi	U.2.02.01.03.000	X.2.1.2	ACQUISIZIONE DI IMMOBILIZZAZIONI TECNICHE	
U	V		Mobili e arredi per ufficio	U.2.02.01.03.001	X.2.1.2	ACQUISIZIONE DI IMMOBILIZZAZIONI TECNICHE	413,20
U	IV		Attrezzature	U.2.02.01.05.000	X.2.1.2	ACQUISIZIONE DI IMMOBILIZZAZIONI TECNICHE	
U	V		Attrezzature n.a.c.	U.2.02.01.05.999	X.2.1.2	ACQUISIZIONE DI IMMOBILIZZAZIONI TECNICHE	585,60
U	IV		Macchine per ufficio	U.2.02.01.06.000	X.2.1.2	ACQUISIZIONE DI IMMOBILIZZAZIONI TECNICHE	
U	V		Macchine per ufficio	U.2.02.01.06.001	X.2.1.2	ACQUISIZIONE DI IMMOBILIZZAZIONI TECNICHE	6.633,93
U	IV		Beni immobili	U.2.02.01.09.000	X.2.1.1	ACQUISIZIONE DI BENI AD USO DUREVOLE ED OPERE IMMOBILIARI	
U	V		Opere per la sistemazione del suolo	U.2.02.01.09.014	X.2.1.1	ACQUISIZIONE DI BENI AD USO DUREVOLE ED OPERE IMMOBILIARI	20.000,00
U	IV		Beni immobili di valore culturale, storico ed artistico	U.2.02.01.10.000	X.2.1.1	ACQUISIZIONE DI BENI AD USO DUREVOLE ED OPERE IMMOBILIARI	
U	V		Opere destinate al culto di valore culturale, storico ed artistico	U.2.02.01.10.004	X.2.1.1	ACQUISIZIONE DI BENI AD USO DUREVOLE ED OPERE IMMOBILIARI	
U	V		Musei, teatri e biblioteche di valore culturale, storico ed artistico	U.2.02.01.10.008	X.2.1.1	ACQUISIZIONE DI BENI AD USO DUREVOLE ED OPERE IMMOBILIARI	16.000,00
U	V		Beni immobili di valore culturale, storico ed artistico n.a.c.	U.2.02.01.10.999	X.2.1.1	ACQUISIZIONE DI BENI AD USO DUREVOLE ED OPERE IMMOBILIARI	
U	IV		Altri beni materiali	U.2.02.01.99.000	X.2.1.2	ACQUISIZIONE DI IMMOBILIZZAZIONI TECNICHE	
U	V		Materiale bibliografico	U.2.02.01.99.001	X.2.1.2	ACQUISIZIONE DI IMMOBILIZZAZIONI TECNICHE	
U	III		Terreni e beni materiali non prodotti	U.2.02.02.00.000			
U	IV		Patrimonio naturale non prodotto	U.2.02.02.02.000	X.2.1.1	ACQUISIZIONE DI BENI AD USO DUREVOLE ED OPERE IMMOBILIARI	
U	V		Foreste	U.2.02.02.02.003	X.2.1.1	ACQUISIZIONE DI BENI AD USO DUREVOLE ED OPERE IMMOBILIARI	499.757,00
U	III		Beni immateriali	U.2.02.03.00.000			
U	IV		Software	U.2.02.03.02.000	X.2.1.2	ACQUISIZIONE DI IMMOBILIZZAZIONI TECNICHE	
U*	V		Acquisizione software e manutenzione evolutiva	U.2.02.03.02.002	X.2.1.2	ACQUISIZIONE DI IMMOBILIZZAZIONI TECNICHE	8.995,76
U	III		Altre spese in conto capitale n.a.c.	U.2.05.99.00.000			

U	IV	U	U.2.05.99.99.000	U.2.05.99.99.999	X.1.2.6	USCITE NON CLASSIFICABILI IN ALTRE VOCI		
U	V	U	U.2.05.99.99.999	U.2.05.99.99.999	X.1.2.6	USCITE NON CLASSIFICABILI IN ALTRE VOCI		383.500,00
U	II	U	U.2.05.00.00.000	U.2.05.00.00.000				
U	III	U	U.2.05.99.00.000	U.2.05.99.00.000				
U	IV	U	U.2.05.99.99.000	U.2.05.99.99.999	X.1.2.6	USCITE NON CLASSIFICABILI IN ALTRE VOCI		68.713,32
U	V	U	U.2.05.99.99.999	U.2.05.99.99.999	X.1.2.6	USCITE NON CLASSIFICABILI IN ALTRE VOCI		
U	I	U	U.7.00.00.00.000	U.7.00.00.00.000				
U	II	U	U.7.01.00.00.000	U.7.01.00.00.000				
U	III	U	U.7.01.02.00.000	U.7.01.02.00.000	X.4.1.1	USCITE AVENTI NATURA DI PARTITE DI GIRO		
U	IV	U	U.7.01.02.01.001	U.7.01.02.01.001	X.4.1.1	USCITE AVENTI NATURA DI PARTITE DI GIRO		131.632,10
U	V	U	U.7.01.02.02.000	U.7.01.02.02.000	X.4.1.1	USCITE AVENTI NATURA DI PARTITE DI GIRO		
U	V	U	U.7.01.02.02.001	U.7.01.02.02.001	X.4.1.1	USCITE AVENTI NATURA DI PARTITE DI GIRO		60.986,77
U	IV	U	U.7.01.02.99.000	U.7.01.02.99.999	X.4.1.1	USCITE AVENTI NATURA DI PARTITE DI GIRO		
U	V	U	U.7.01.02.99.999	U.7.01.02.99.999	X.4.1.1	USCITE AVENTI NATURA DI PARTITE DI GIRO		32.319,45
U	III	U	U.7.01.03.00.000	U.7.01.03.00.000				
U	IV	U	U.7.01.03.01.000	U.7.01.03.01.000	X.4.1.1	USCITE AVENTI NATURA DI PARTITE DI GIRO		
U	V	U	U.7.01.03.01.001	U.7.01.03.01.001	X.4.1.1	USCITE AVENTI NATURA DI PARTITE DI GIRO		3.362,00
U	III	U	U.7.01.99.00.000	U.7.01.99.00.000				
U	IV	U	U.7.01.99.01.000	U.7.01.99.01.001	X.4.1.1	USCITE AVENTI NATURA DI PARTITE DI GIRO		
U	V	U	U.7.01.99.01.001	U.7.01.99.01.001	X.4.1.1	USCITE AVENTI NATURA DI PARTITE DI GIRO		18.984,98
U	IV	U	U.7.01.99.03.000	U.7.01.99.03.000	X.4.1.1	USCITE AVENTI NATURA DI PARTITE DI GIRO		
U	V	U	U.7.01.99.03.001	U.7.01.99.03.001	X.4.1.1	USCITE AVENTI NATURA DI PARTITE DI GIRO		3.600,00





ENTE PARCO NAZIONALE DELLA SILA
Lorica di San Giovanni in Fiore (Cs) – via Nazionale

Piano degli Indicatori e dei Risultati Attesi di Bilancio
di cui al D.P.C.M. 18 settembre 2012

L'articolo 19, comma 1, del Decreto Legislativo 31 maggio 2011, n.91 prevede che le amministrazioni pubbliche, contestualmente al bilancio di previsione ed al bilancio consuntivo, presentino un documento denominato "Piano degli indicatori e risultati attesi di bilancio" al fine di illustrarne gli obiettivi della spesa, misurarne i risultati e monitorarne l'effettivo andamento in termini di servizi forniti e di interventi realizzati.

L'articolo 20 della stessa norma dispone la pubblicazione del piano sul sito internet dell'amministrazione alla sezione "Trasparenza, valutazione e merito".

Il comma 4 dell'articolo 19 stabilisce che *"Al fine di assicurare il consolidamento e la confrontabilità degli indicatori di risultato, le amministrazioni vigilanti definiscono, per le amministrazioni pubbliche di loro competenza, comprese le unità locali di cui all'articolo 1, comma 1, lettera b), il sistema minimo di indicatori di risultato che ciascuna amministrazione ed unità locale deve inserire nel proprio Piano. Tale sistema minimo è stabilito con decreto del Ministro competente d'intesa con il Ministro dell'economia e delle finanze, da adottare ai sensi dell'articolo 17, comma 3, della legge 23 agosto 1988, n.400."*

Al fine di dare seguito allo spirito della Legge di conferire sempre maggiore trasparenza alle attività delle Pubbliche Amministrazioni si comunicano i seguenti dati:

Entrate

Per quanto riguarda il finanziamento dello Stato è stato accertato un contributo pari ad € 2.345.982,00 di cui € 2.022.172,00 quale contributo per spese di natura obbligatoria per l'anno 2017 ed € 323.810,00 quale contributo erogato dal MATTM ai sensi dell' "Art. 4, comma 9 della legge 344/1997 – contributo per l'istituzione dei Parchi dell'Appennino Tosco Emiliano, dell'Asinara, delle Cinque Terre e della Sila – esercizio finanziario 2017".

Le entrate dell'Ente dall'analisi del Conto Consuntivo sono riconducibili alle seguenti fonti:

- il contributo ordinario del Ministero dell'Ambiente e della Tutela del Territorio e del Mare pari a € 2.022.172,00 con il quale si fa fronte alle spese obbligatorie;
- il contributo straordinario del Ministero dell'Ambiente e della Tutela del Territorio e del Mare pari a € 323.810,00 erogato ai sensi dell' "Art. 4, comma 9 della legge 344/1997 – contributo per l'istituzione dei Parchi dell'Appennino Tosco Emiliano, dell'Asinara, delle Cinque Terre e della Sila – esercizio finanziario 2017"
- il contributo della Regione Calabria di € 100.000,00 per attività di educazione ambientale;
- il contributo da parte del MATTM per € 236.500,00 per la realizzazione di progetti per la biodiversità;
- contributo della Regione Calabria per € 479.257,00 per interventi di tutela siti Rete Natura 2000;

Risultano inoltre entrate accertate in "Entrate derivanti dalla vendita di beni e dalla prestazione di servizi" al capitolo 7020 "Ricavi dalla vendita di pubblicazioni edite dal Parco", per € 1.107,14 ed al capitolo 7050 denominato "Proventi derivanti dalla gestione del giardino, del museo, etc" per € 921,54.

Risultano infine entrate accertate per €. 6.829,06 sul capitolo 10020 "Entrate diverse".

Uscite

Per quanto riguarda la spesa si è garantita la copertura delle spese fisse ed obbligatorie, prevedendo:

- le riduzioni e le indicazioni poste dalla normativa vigente, dal D.L. 78/2010, dalla Legge 12 novembre 2011, n. 183 (Legge di stabilità 2012), dalla legge 7.8.2012, n.135;
- le riduzioni sulla spese intermedie (categoria 4), previste dal comma 3 dell'art. 8 del D.L. n. 95/2012 convertito dalla L. n. 135/2012;
- gli stanziamenti necessari per effettuare i versamenti al bilancio dello Stato ivi previsti.

Di seguito si elencano le riduzioni di spesa contenute nei documenti normativi di cui sopra, e quindi applicate nell'elaborazione del Conto Consuntivo 2017:

D.L. n. 78 del 31 maggio 2010 convertito in L. n. 122 del 30 luglio 2010

ART. 6 comma 3 D. L. 78/2010 convertito in L. 30.07.2010, n. 122 – Riduzione dei costi degli apparati amministrativi.-

La disposizione introdotta con il comma 3 riduce del 10 per cento le indennità, i compensi, i gettoni, le retribuzioni o le altre utilità comunque denominate, corrisposti dalle pubbliche amministrazioni, incluse le autorità indipendenti, ai componenti di organi di indirizzo, direzione e controllo, consigli di amministrazione e organi collegiali comunque denominati ed ai titolari di incarichi di qualsiasi tipo.

In ottemperanza a tale disposizione l'Ente ha versato al bilancio dello Stato, ai sensi del comma 21 di cui al presente articolo, la riduzione del 10% rispetto all'importo impegnato nel 2010 con riferimento ai capitoli 1010, 1020, 1030, 4600, facendo confluire le relative somme sul capitolo 10070 denominato "Somme da versare allo Stato per i provvedimenti legislativi di contenimento delle spese"

ART. 6 comma 7 D. L. 78/2010 convertito in L. 30.07.2010, n. 122 – Riduzione dei costi degli apparati amministrativi.-

La disposizione di cui al comma 7 del D.L. 78/2010 prevede il contenimento della spesa annua per studi ed incarichi di consulenza, inclusa quella relativa a studi ed incarichi di consulenza conferiti a pubblici dipendenti, sostenuta dalle pubbliche amministrazioni, incluse le autorità indipendenti. In particolare si stabilisce che la citata spesa non può essere superiore al 20% di quella sostenuta nel 2009, con versamento della relativa differenza sul capitolo 10070.

ART. 6 comma 8 D. L. 78/2010 convertito in L. 30.07.2010, n. 122 – Riduzione dei costi degli apparati amministrativi.-

La disposizione di cui al comma 8 prevede il contenimento della spesa annua per relazioni pubbliche, convegni, mostre, pubblicità e di rappresentanza. In particolare si stabilisce che la citata spesa non può essere superiore al 20% di quella sostenuta nell'anno 2009 per le medesime finalità.



ART. 6 comma 9 D. L. 78/2010 convertito in L. 30.07.2010, n. 122 – Riduzione dei costi degli apparati amministrativi.-

Il comma 9 introduce il divieto per le pubbliche amministrazioni, ivi comprese le autorità indipendenti, di effettuare spese per sponsorizzazioni. Con riferimento a tale comma, si rappresenta che l'Ente nell'esercizio 2009 non ha effettuato spese di questo genere.

ART. 6 comma 12 D. L. 78/2010 convertito in L. 30.07.2010, n. 122 – Riduzione dei costi degli apparati amministrativi.-

La disposizione di cui al comma 12 introduce, con la specifica esclusione della spesa effettuata per lo svolgimento di compiti ispettivi, il divieto per tutte le Amministrazioni Pubbliche incluse nell'elenco annuale del conto economico consolidato ISTAT, di effettuare spese per missioni, anche all'estero, per un ammontare superiore al 50% della spesa sostenuta nell'anno 2009.

ART. 6 comma 13 D. L. 78/2010 convertito in L. 30.07.2010, n. 122 – Riduzione dei costi degli apparati amministrativi.-

Al comma 13 si prevede il contenimento della spesa annua per le attività di formazione da parte delle amministrazioni pubbliche inserite nel conto economico consolidato della pubblica amministrazione, incluse le autorità indipendenti. In particolare si stabilisce che tale spesa non deve essere superiore al 50% della spesa sostenuta nell'anno 2009.

ART. 6 comma 14 D. L. 78/2010 convertito in L. 30.07.2010, n. 122 come innovato dall'art. 15 comma 2 del D. L. 66/2014 convertito nella Legge n. 89 del 23.06.2014 – Riduzione dei costi degli apparati amministrativi.-

La disposizione del comma 14 del D.L. 78/2010 riduce del 20% l'importo da destinare da parte delle amministrazioni pubbliche inserite nel conto economico consolidato della pubblica amministrazione, a spese per l'acquisto, la manutenzione, il noleggio e l'esercizio di autovetture, nonché per l'acquisto di buoni taxi. L'art. 15 comma 2 del D.L. 66/2014 stabilisce che le stesse amministrazioni pubbliche, a partire dal 01.05.2014, non possono effettuare spese di ammontare superiore al 30 per cento della spesa sostenuta nell'anno 2011 (tale limite può essere derogato, per il solo anno 2014, esclusivamente per effetto di contratti pluriennali già in essere) per l'acquisto, la manutenzione, il noleggio e l'esercizio di autovetture, nonché per l'acquisto di buoni taxi.

ART. 8 comma 1 D. L. 78/2010 convertito in L. 30.07.2010, n. 122 – Razionalizzazione e risparmi di spesa delle amministrazioni pubbliche.-

Il comma 1, con riferimento al valore degli immobili utilizzati, riduce dal 3% al 2% il limite di spese annue di manutenzione ordinaria e straordinaria degli immobili utilizzati dalle amministrazioni centrali e periferiche dello Stato. Tali limiti di spesa possono essere superati solo con l'autorizzazione dell'Amministrazione centrale vigilante o competente per materia, sentito il Dipartimento della Ragioneria Generale dello Stato.

L'immobile adibito a sede legale ed amministrativa dell'Ente Parco Nazionale della Sila è un fabbricato concesso in comodato d'uso gratuito dal Comune di San Giovanni in Fiore (CS), è ubicato in Via Nazionale snc nella località Lorica, è censito nel catasto fabbricati al foglio 22



particella 314 categoria D/2 con la rendita di €. 10.225,85. E' stato costruito agli inizi degli anni sessanta come "Ostello della Gioventù".

Stante la mutata utilizzazione dell'immobile finalizzato ad accogliere un nuovo e diverso Ente, si rendeva opportuno un diverso riassetto della struttura.

Gli interventi effettuati nel corso degli anni 2007-2008-2009, hanno riguardato esclusivamente lavori di adeguamento alle esigenze del nascente Ente ed alla normativa tecnica in materia, non soggetti, quindi, a contenimento della spesa rientrando nell'alveo dell'art. 3 c. 1 lett. d) del D.P.R. 380/2001 riguardante "interventi rivolti a trasformare gli organismi edilizi mediante un insieme sistematico di opere che possono portare ad un organismo edilizio in tutto o in parte diverso dal precedente", "ripristino o la sostituzione di alcuni elementi costitutivi dell'ufficio" e "modifica ed inserimento di nuovi elementi ed impianti";

Il valore dell'immobile sopra evidenziato è pari ad € 536.857,12. In base alla normativa il limite massimo di spesa per la manutenzione degli immobili del Parco per l'anno 2017 è:

- Immobili in comodato d'uso (sede dell'Ente): valore € 536.857,12 x 2% = € 10.737,15 (A) di cui:
 - o Per manutenzione ordinaria (1% di 536.857,12) = € 5.368,57 (B)
 - o Per manutenzione straordinaria (A – B) = € 5.368,58.

ART. 9 comma 28 D. L. 78/2010 convertito in L. 30.07.2010, n. 122 – Riduzione dei costi degli apparati amministrativi.-

L'intervento normativo proposto al comma 28 è finalizzato a conseguire la riduzione del 50 % della spesa per il personale non di ruolo sostenuta nell'anno 2009, mediante il contenimento dell'utilizzo delle forme contrattuali flessibili di assunzione previste dal codice civile e dalle leggi sui rapporti di lavoro subordinato, di cui si possono avvalere le pubbliche amministrazioni ai sensi dell'art. 36 del D. L. 165/2001 e ss. mm. ii.

Art. 67 comma 5 e 6 del D. L. 112/08 convertito nella legge 133/08 – riduzione del 10% previsto per il 2004.

Ai sensi dell'art. 67 comma 5 D. L. 112/08 convertito nella legge 133/08, va ridotta del 10% la consistenza dei Fondi per il Finanziamento della Contrattazione Integrativa delle Amministrazioni di cui al comma 189 dell'art. 1 della legge 266/2005. Le somme provenienti dalle riduzioni di spesa, ai sensi del comma 6 del medesimo articolo, sono versate annualmente all'entrata del bilancio dello Stato.

Applicazione D.L. n. 98/2011, conv. L.n. 111/2011 – articolo 16 comma 5.

Con determinazione dirigenziale n. 115 del 31.03.2016 è stato approvato il Piano Triennale di Razionalizzazione delle Spese di Funzionamento ai sensi della legge 24.12.2007 n. 244 e di razionalizzazione e riqualificazione della spesa, di riordino e ristrutturazione amministrativa, di semplificazione e digitalizzazione, di riduzione dei costi della politica e di funzionamento ai sensi dell'art. 16 c. 4 del D.L. 6 luglio 2011, n. 98 relativo al triennio 2016-2018 che prevede i seguenti risparmi:



Piano triennale di razionalizzazione della spesa Decreto Legge 6 luglio 2011, n. 98, art. 16 c. 4, convertito in legge 15 luglio 2011, n. 111		
Risparmi effettivamente conseguiti al netto di quelli previsti dalle norme	Art. 16 c. 5 (50% per contrattazione integrativa)	Art. 16 c. 5 (50% versamento allo Stato)
€ 18.919,59	€ 9.459,79	€ 9.459,79

Pertanto al capitolo 10070 denominato “*Somme da versare allo Stato per i provvedimenti legislativi di contenimento delle spese*” risulta versata la somma complessiva di **€ 140.030,00** di cui:

- **€ 96.904,00** versata ai sensi del D.L. 78/2010 convertito in Legge 30 Luglio 2010 n. 122 e successive modifiche e integrazioni (mandato n. 04 del 08.01.2018);
- **€ 25.447,00** versata ai sensi dell’art 61 comma 17 del D. L. 112/2008 convertito in Legge 133/2008 (mandato n. 407 del 03.04.2017);
- **€ 8.219,00** versata ai sensi dell’art. 67 comma 6 del D.L. 112/2008 convertito in Legge n. 133/2008 (mandato n. 05 del 08.01.2018);
- **€ 9.460,00** versata ai sensi del articolo 16 comma 5 D.L. n. 98/2011, conv. L.n. 111/2011(mandato n. 06 del 08.01.2018).-

L’Ente aveva previsto nel 2017 per consumi intermedi la somma di € 458.391,00 inferiore alla soglia di € 499.229,00, così calcolata: somma impegnata per consumi intermedi nel 2010 = € 554.699,00 (giusto verbale dei revisori dei conti n. 43 del 06.11.2012, che ha preso atto delle ulteriori precisazioni introdotte sull’argomento dalla circolare MEF n. 31 del 23.10.2012) ridotta del 10%.-

Le somme derivanti da tali riduzioni sono state versate sul conto entrate dello Stato direttamente dal Ministero dell’Ambiente e della Tutela del Territorio e del Mare.

Per quanto riguarda un’analisi dettagliata, suddivisa per servizi, delle diverse attività poste in essere nel corso del 2017 dall’Ente Parco si rimanda alla Relazione sulla Gestione allegata al Rendiconto Generale 2017 cui questo Piano si riferisce.-



Il Direttore f.f.
(dott. Giuseppe Luzzi)



ENTE PARCO NAZIONALE DELLA SILA
Lorica di San Giovanni in Fiore (Cs) – via Nazionale

Attestazione dei tempi di pagamento
allegata al Rendiconto Generale per l'Esercizio 2017

(art. 41 Decreto legge 24 aprile 2014, n. 66 e art. 33 del decreto legislativo 14 marzo 2013, n. 33)

Visti gli atti d'ufficio,
esaminate le fatture,
e tenuto conto della circolare esplicativa RGS n. 22 del 22.07.2015 si attesta che i tempi
medi di pagamento (indicatore annuale di tempestività dei pagamenti) sono i seguenti:


ANNO	INDICE
2017	- 10,92

NOTA METODOLOGICA (come da circolare RGS n. 22 del 22.07.2015)

- ✓ **per giorni effettivi:** tutti i giorni da calendario, compresi festivi;
- ✓ **data pagamento:** la data di trasmissione degli ordinativi di pagamento in tesoreria;
- ✓ **data di scadenza:** i termini previsti dall'art. 4 comma 2 del D.LGS. 231/2002 ossia trenta giorni dalla data di ricevimento della fattura o di una richiesta di pagamento di contenuto equivalente, o dalla data di ricevimento delle merci o di prestazione dei servizi, o dalla data dell'accettazione o della verifica eventualmente previste dalla legge o dal contratto ai fini dell'accertamento della conformità della merce o dei servizi alle previsioni contrattuali (qualora la ricezione della fattura o della richiesta equivalente di pagamento avvenga in epoca non successiva a tale data) oppure in base al termine per il pagamento pattuito nel contratto con il fornitore;
- ✓ **importo dovuto:** la somma da pagare entro il termine contrattuale legale di pagamento;
- ✓ non sono esclusi dal calcolo dell'indicatore i periodi di tempo intercorrenti tra la richiesta del DURC ed il suo ottenimento abilitante il pagamento, nonché tutti i periodi in cui sono intercorse richieste di chiarimenti non formalizzate dai debitori.-

Lorica li, 30.04.2018

Il Direttore f.f.
(dott. Giuseppe Luzzi)



Il Commissario Straordinario
(prof.ssa Sonia Ferrari)

ENTE PARCO NAZIONALE DELLA SILA
COLLEGIO DEI REVISORI DEI CONTI

Verbale N. 03/2018

L'anno 2018, il giorno 24 del mese di Aprile alle ore 09,00 nei locali del Comando Carabinieri Corpo Forestale dello Stato sito in Cosenza, viale della Repubblica, si è riunito, formalmente convocato, il Collegio dei Revisori dei Conti nelle persone di:

Rag. Mariaelisa Mastria Presidente in rappresentanza MEF

D.ssa Anna Mastrolorenzo Membro in rappresentanza del MEF

Il membro in rappresentanza della Regione Calabria, non risulta ad oggi ancora nominato, nonostante i reiterati solleciti dell'Ente.

Il Collegio procede alla Relazione sul Conto Consuntivo anno 2017 la quale fa parte integrante e sostanziale del presente verbale come **Allegato 1**.

Il Collegio ha predisposto la **scheda di monitoraggio 2018** delle spese soggette alla normativa sul contenimento delle spese di cui alla circolare n. 14 del MEF – RGS del 23.03.2018 - allegato 2 modificata in base alle successive norme intervenute.

A seguito delle disposizioni di legge emanate negli ultimi anni con riferimento ai debiti commerciali delle PP.AA. verso i propri fornitori si raccomanda quanto disposto all'art. 7 comma 4 bis del D.L. 35/2013 convertito in legge n. 64/2013 che prevede la comunicazione annuale entro il 30 aprile dell'anno successivo attraverso la PCC dei debiti commerciali non ancora estinti e maturati al 31 dicembre dell'anno precedente.

Il Collegio procede alla verifica di cassa alla data del 18 aprile 2018:

VERIFICA DI CASSA

Dal Giornale di cassa dell'Ente

Fondo cassa al 1° gennaio 2018	€ 4.945.706,04
Riscossione fino alla reversale n. 31 del 21/03/2018	
Riscossione conto competenza: € 38.443,62	
Riscossione conto residui: € 3.600,00	
Totale somme riscosse C+ R	€ 42.043,62



Pagamenti fino al mandato n. 550 del 12/04/2018

Pagamenti in conto competenza: € 366.031,18

Pagamenti in conto residui: € 513.735,69

Totale somme pagate C+R € 879.766,87

Fondo di cassa al 18/04/2018 € 4.107.982,79

DATI DELLA BANCA

Fondo cassa al 1° gennaio 2018 € 4.945.706,04

Riscossione fino a reversale n. 31 del 21/03/2018 € 42.043,62

Rimaste da Riscuotere: € 0,00

Riscosso senza reversali € 2.403.585,58

Totale somme riscosse C+ R € 2.445.629,20

Pagamenti fino al mandato 550 del 12/04/2018

Pagamenti in C/C e C/R € 760.497,54

Pagamenti eseguiti da reg. con mandati € 0,00

Pagamenti da eseguire € 119.269,33

Totale somme pagate C+R € 879.766,87

Fondo di cassa al 18/04/2018 € 6.511.568,37

Il saldo di cassa dell'Istituto cassiere non concorda con quelle dell'ente per € 2.403.585,58 corrispondenti alle somme incassate dall'Istituto Cassiere per le quali ancora l'Ente non ha emesso le relative reversali.

Mod. 56T Tesoreria Provinciale dello Stato Cosenza cod. 451 al 31/03/2018

Conto infruttifero: € 6.629.249,83


Il modello non concorda con la situazione contabile dell'Istituto cassiere per € 117.681,46 (tale somma si riferisce ai pagamenti Eseguiti dall'Ente con Mod. F 24 e riconosciuti dall'Istituto cassiere come pagamenti da regolarizzare con mandati nonché ai pagamenti effettuati dal 01.04.2018 al 18.04.2018).



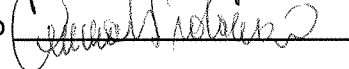
Il presente verbale viene letto, confermato e sottoscritto e successivamente inserito nel registro dei revisori. Copia dello stesso va trasmesso a cura dell'Ente al

- a) MEF – Dipartimento della Ragioneria Generale dello Stato –
I.G.F. – Ufficio VII° - Via XX Settembre, 97 – 00187 ROMA –
- b) Ministero dell'Ambiente e Tutela del Territorio e del Mare Roma
- c) Corte dei Conti – Sezione Controllo Enti – Via Baiamonti, 25 - 00195 ROMA.

IL PRESIDENTE Rag. Mariaelisa Mastria



IL COMPONENTE D.ssa Anna Mastrolorenzo



RELAZIONE AL RENDICONTO FINANZIARIO GENERALE PER L'ANNO 2017 (all.1

AL VERBALE N. 3 DEL 24 Aprile 2018)

Personale

In merito alla dotazione organica la situazione al 31/12/2017 risulta essere la seguente:

Qualifica funzionale	2017
C4	0
C3	0
C2	4
C1	7
B3	0
B2	2
B1	5
A3	0
A2	1
A1	1
Totale	20

A tale data il personale in servizio era così costituito:

Qualifica funzionale	2017
C4	0
C3	0
C2	4
C1	7
B3	0
B2	2
B1	5
A3	0
A2	1
A1	1
Totale	20

Controlli interni

Oltre al collegio dei revisori, con delibera della Giunta n. 6 del 03.04.2007 è stato costituito il nucleo di valutazione di cui agli artt. 5 e 6 del D.Lgs n. 286/99 (valutazione della dirigenza e controllo strategico), con il compito di valutare l'attività svolta dal Direttore del Parco e di verificare

l'effettiva attuazione delle scelte contenute nelle direttive e negli obiettivi assegnati dagli organi politici al dirigente. Per tale affidamento, nell'anno 2017 è stata impegnata la somma di €. 3.037,50 al cap. 4600 interamente pagata.

Non risulta che l'ente abbia costituito un apposito organismo deputato all'esercizio del controllo di gestione di cui all'art.1, comma 1, lettera b) del su citato D.Lgs. n. 286/1999, finalizzato a verificare l'efficacia, l'efficienza e l'economicità dell'azione amministrativa.

Comunicazione all'anagrafe delle prestazioni.

L'art. 53 del D.lgs. 165/2001 e successive modifiche, prevede il termine perentorio del 30 aprile di ogni anno per la comunicazione alle amministrazioni che conferiscono o autorizzano incarichi retribuiti ai propri dipendenti degli importi erogati. Per la mancata osservanza è prevista la sanzione di cui all'art. 6 comma 1 del D.L. 79/97 conv. nella L. 140/97. L'Ente ha provveduto, secondo quanto stabilito dalla circolare n. 16 del 29/03/2013 del MEF, ad effettuare la comunicazione dovuta entro i quindici giorni successivi dall'erogazione del compenso ai revisori (11/12/2017) per quanto attiene i componenti del collegio dei revisori Signora Mariaelisa Mastria e D.ssa Anna Mastrolorenzo dipendenti MEF.

L'indennità per l'anno 2017 è stata corrisposta nell'anno 2017.

I RISULTATI DELLA GESTIONE FINANZIARIA ANNO 2017

Il Conto Consuntivo è stato trasmesso con mail del 17 aprile 2018 al Collegio dei Revisori.

Preliminarmente, si evidenzia che il bilancio di previsione 2018 è stato approvato dal M.A.T.T.M. con nota n. 0027522/PNM del 20.12.2017 in atti d'ufficio al prot. 9777 del 20.12.2017.

Nelle annualità 2017/2018 l'Ente ha provveduto ad effettuare i versamenti allo Stato per i Provvedimenti Legislativi di Contenimento della Spesa con uno stanziamento di € 144.265,00 ed un impegno di spesa di € 140.030,00 atteso che il versamento delle somme di cui all'art. 1, commi 141 e 142, legge 24 dicembre 2012, n. 228 non risulta dovuto per l'anno 2017. L'importo risulta versato con i sotto elencati mandati:

- mandato n. 407 del 03.04.2017 di **€ 25.447,00** relativo al versamento delle somme di cui all'art. 61, comma 17, D. L. 112/2008;
- mandato n. 04 del 08.01.2018 di **€ 96.904,00** relativo al versamento ai sensi dell'articolo 6, comma 21, del Decreto Legge 31 maggio 2010, n.78, convertito dalla legge 30 luglio 2010, n. 122;
- mandato n. 05 del 08.01.2018 di **€ 8.219,00** relativamente al versamento di cui all'art. 67 comma 6 del DL 112/08 conv. nella L. 133/2008;
- mandato n. 06 del 08.01.2018 di **€ 9.460,00** relativamente al versamento di cui all'art. 16 comma 5 del DL 98/11 conv. nella L. 111/2011.-

In base alle scritture contabili e alla documentazione messa a disposizione, il collegio ha proceduto all'esame delle risultanze contabili.



Il rendiconto generale relativo all'anno 2017, giusta quanto previsto dall'art. 38 del D.P.R. 97/2003, si compone dei seguenti allegati:

- Il Conto di Bilancio
- Il Conto Economico
- Lo Stato Patrimoniale
- La Nota Integrativa
- La Situazione Amministrativa
- La Relazione sulla Gestione
- Schema per Missioni e Programmi
- Piano dei Conti Integrato
- Piano degli Indicatori dei Risultati Attesi di Bilancio
- Attestazione dei tempi medi di pagamento

Alla data odierna risultano non ancora completati la Relazione sulla Gestione, il Piano dei Conti Integrato, l'Attestazione dei Tempi Medi di Pagamento ed il Piano degli Indicatori dei Risultati Attesi di Bilancio. Gli stessi sono in fase di elaborazione e verranno esaminati dal Collegio nella prima seduta utile.

E' in corso la pubblicazione degli schemi secondo le modalità stabilite dall'art. 6 del D.P.C.M. 22 settembre 2014.

CONTO DI BILANCIO

Il conto di bilancio, in relazione alla classificazione del preventivo finanziario, evidenzia le risultanze della gestione delle entrate e delle uscite e si articola in due parti:

- a) rendiconto finanziario decisionale
- b) rendiconto finanziario gestionale

Il rendiconto finanziario decisionale sulla base delle attuali norme generali e organizzative specifiche del Parco è stato articolato individuando un solo centro di responsabilità di 1° livello cui è titolare il Direttore Generale. Di conseguenza ai sensi dell'art. 22 comma 1, i budget di previsione dell'unico centro di responsabilità coincide con il bilancio di previsione dell'Ente.

Il rendiconto finanziario gestionale che si articola in capitoli evidenzia:

- a) le entrate dell'anno accertate, riscosse o rimaste da riscuotere;
- b) le uscite dell'anno impegnate, pagate o rimaste da pagare;
- c) i residui attivi e passivi degli anni precedenti;
- d) le somme pagate in conto competenza ed in conto residui;
- e) il totale dei residui attivi e passivi che si rinviano al futuro esercizio, presenta le seguenti risultanze:

ENTRATE (All.10 art. 39 c. 1 lettera b)

	Previsioni Definitive	Accertate	Riscossioni	Da riscuotere
Titolo I	2.484.482	2.461.340	2.354.840	106.500
Titolo II	725.757	715.757	326.703	389.054
Titolo III	0,00	0,00	0,00	0,00
Titolo IV	605.000	250.885	247.108	3.777
TOTALE	3.815.239	3.427.982	2.928.651	499.331
AVANZO AMM.NE	528.140			
TOTALE GENERALE	4.343.379	3.427.982	2.928.651	499.331

USCITE (All. 10)

	Prev. Definitiva	Impegni	Pagamenti	Da pagare
Titolo I	2.687.673	2.299.019	1.505.273	793.746
Titolo II	1.050.706	1.004.099	96.044	908.055
Titolo III	0	0	0	0
Titolo IV	605.000	250.885	191.755	59.131
TOTALE	4.343.379	3.554.003	1.793.071	1.760.932
GENERALE				

La differenza tra le entrate accertate e le uscite impegnate dà luogo ad un disavanzo di competenza per l'esercizio finanziario **2017 di € 126.021.**

GESTIONE DEI RESIDUI (All. 10 art. 39 c. 1 Lettera B)

La situazione dei residui è la seguente:

Residui Attivi Iniziali all'1/1/2017	Riscossioni	Da riscuotere	Residui Anno 2017	Variazioni	Residui Attivi al 31/12/2017
714.619	14.467	700.152	499.331		1.199.483

Residui Passivi Iniziali all'1/1/2017	Pagati	Da pagare	Residui Anno 2017	Variazioni	Residui Passivi al 31/12/2017
4.744.112	1.075.724	3.188.561	1.760.932	479.828	4.949.492

Risultano effettuate radiazioni ai residui passivi per € 479.828 non più sussistenti e ai residui attivi per € 0,00 . Gli stessi sono stati radiati a seguito di riaccertamento dei residui al 31/12/2017.

SITUAZIONE AMMINISTRATIVA (All. 15)

La situazione amministrativa evidenzia la situazione di cassa all'inizio e alla fine dell'esercizio, gli incassi e i pagamenti effettuati nell'anno 2017 sia in conto competenza che in conto residui.

La situazione è la seguente:

Fondo di cassa all'1/1/2017		€	4.871.383
Riscossioni in C/C	€ 2.928.651		
Riscossioni in C/R	€ 14.467	€	2.943.118
Pagamenti in C/C	€ 1.793.071		
Pagamenti in C/R	€ 1.075.724	€	2.868.795
Fondo di Cassa al 31/12/2017		€	4.945.706
Residui Attivi es. prec.	€ 700.152		
Residui Attivi dell'esercizio	€ 499.331		
	Totale Residui Attivi	€	1.199.483
Residui Passivi es. Prec.	€ 3.188.561		
Residui passivi dell'esercizio	€ 1.760.932		
	Totale Residui Passivi	€	4.949.492
Avanzo Amm.ne al 31/12/2017		€	1.195.697

Di cui € 160.000 quale avanzo presunto applicato al Bilancio di Previsione 2018, ed € 250.067 quale Avanzo vincolato per il TFR dei dipendenti. Pertanto la parte **disponibile dell'avanzo** è pari ad € **785.630**.

A tale riguardo è stata riscontrata la concordanza con le scritture contabili e la corrispondenza tra il fondo cassa e il saldo con l'Istituto cassiere al 31/12/2017 (vedi verbale n. 01 del 25/01/2018 di questo Collegio).

Partite di giro:

Le partite di giro accertate nell'anno 2017, pari ad € 250.885,30 pareggiano con quelle impegnate pari ad € 250.885,30. Le prime risultano rimosse per € 247.108,25 e le seconde risultano pagate per € 191.754,58.

A tal proposito, l'IRPEF quale sostituto d'imposta viene versata entro il giorno 15 del mese successivo ai pagamenti effettuati. Analogamente l'IRAP.

Dichiarazioni, conto annuale, invio telematico dei dati contabili, mod. 770/17:

- Il Conto Annuale per il 2016 è stato inoltrato il 09/06/2017.
- Il Mod. 770/17 risulta presentato in data 16/10/2017
- La dichiarazione IRAP/2017 periodo d'imposta 2016, risulta presentata nei termini (26/09/2017).

Provvedimenti legislativi di contenimento delle spese

Per quanto riguarda le norme in materia di contenimento della spesa pubblica, si è riscontrata l'osservanza delle stesse e le somme derivanti dai contenimenti delle spese sono state versate come sopra precisato nei termini e nei modi stabiliti. L'argomento è trattato nella nota integrativa. Il Collegio dei Revisori dei Conti prende atto della correttezza delle procedure seguite e dell'eshaustività dei versamenti effettuati ai fini dell'approvazione del consuntivo in parola, anche con riferimento alla scheda di monitoraggio anno 2017 giusta verbale del collegio n. 02 del 21/04/2017.

CONTO ECONOMICO (Allegato 11)

Il Conto Economico evidenzia un avanzo economico di € 577.102 (Vedi allegato 11) dovuta alla differenza tra il valore della produzione pari ad € 2.461.340 aumentato dei proventi ed oneri straordinari pari ad € 479.828 diminuito del costo della produzione pari ad € 2.364.066 e concorda con quanto riportato nell'allegato 12 riguardante il quadro di riclassificazione dei risultati economici. Il valore della produzione, nell'anno di gestione 2017, è prodotto da contributi e trasferimenti da parte dello Stato, della Regione ed altri Enti del settore pubblico e privato (per € 2.452.482,06 – entrate derivanti da trasferimenti correnti 1.1.2), entrate derivanti dalla vendita di beni e dalla prestazione di servizi (cap. 7020 € 1.107,14 – cap 7050 € 921,54) ed entrate diverse (sul cap. 10020 per € 6.829,06). Ciò stante il valore della produzione ha subito un decremento rispetto all'anno 2016 di € 127.052.

A tutt'oggi non sembra di intravedere iniziative necessarie a promuovere il ritorno economico del parco. Pertanto, occorre attivarsi al più presto affinché attività e iniziative promozionali e commerciali diano una garanzia di ritorno economico per l'Ente in quanto, a lungo andare, i trasferimenti da parte dello Stato non saranno assolutamente sufficienti a far assolvere al parco tutte le attività istituzionali per cui è nato. Inoltre, si sollecita un'azione incisiva circa lo smaltimento dei residui passivi (**soprattutto quelli riferiti agli esercizi precedenti all'anno 2011**). Per quanto riguarda i residui attivi, infine, destano particolare perplessità, circa la loro esigibilità, delle somme ancora da riscuotere da parte della Provincia di Cosenza, della Regione Calabria e dal Ministero dell'Ambiente.

Tra i costi della produzione particolare significato assumono gli oneri per servizi (€ 341.214) e le spese per il personale (€ 893.634) con una riduzione di € 25.263 rispetto all'anno 2016, gli oneri per gli ammortamenti (€ 22.539) e gli oneri diversi di gestione (€ 1.091.832).

Gli ammortamenti delle immobilizzazioni materiali sono stati calcolati con le aliquote di cui alla circolare n. 43/2006 del Ministero dell'Economia e delle Finanze.

SITUAZIONE PATRIMONIALE (Allegato 13)

La situazione patrimoniale, presenta le seguenti risultanze:

ATTIVO	PASSIVO
Immobilizzazioni € 12.581.275	contr. in c/capitale € 1.566.488
Residui Attivi € 1.199.483	Tratt. Fine rapporto € 250.067
Disponibilità Liquida € 4.945.706	Residui Passivi € 4.949.492
Patrimonio Netto -----	-----
Totale a Pareggio € 18.923.180	€ 12.157.129

Rispetto allo scorso anno 2016, le immobilizzazioni hanno subito un decremento di € 5.910 dovuto alla realizzazione di opere e di interventi vari nonché per acquisti di immobilizzazioni materiali. I residui attivi ammontano ad € 1.199.483 mentre la disponibilità liquida è di € 4.945.706 con un incremento rispetto allo scorso anno 2016 di € 74.323.

Il patrimonio netto risulta pari ad € 12.157.129 con un incremento di € 577.102 per effetto dell'avanzo economico realizzato nell'esercizio.

Il fondo TFR è pari ad € 250.067 mentre i residui passivi hanno avuto un incremento di € 205.380 passando da € 4.744.112 ad € 4.949.492.

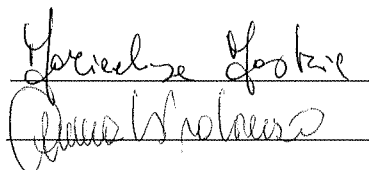
Il collegio rileva che, a fronte di un disavanzo di competenza di € 126.021,00, l'Ente realizza un avanzo effettivamente disponibile pari ad € 785.630,00 sufficiente a garantire la sussistenza dell'equilibrio finanziario della gestione.

CONCLUSIONI E PARERE

Quanto sopra premesso, limitatamente agli elementi ricavati dagli atti consegnati al Collegio ed esaminati, viste le verifiche periodiche effettuate nel corso dell'esercizio dal collegio, a mente dell'art. 52 comma 3 del regolamento di contabilità dell'Ente, si esprime parere favorevole all'approvazione da parte del Commissario Straordinario dell'Ente.


IL PRESIDENTE Rag. Mariaelisa Mastria

IL COMPONENTE D.ssa Anna Mastrolorenzo



La presente deliberazione è stata pubblicata all'Albo Pretorio dell'Ente Parco in data odierna e vi rimarrà per gg. 15.

Lorica, li 10 MAG 2018.



L'Incaricato

Il Funzionario

(Dott.ssa Barbara Carelli)

-
- La presente deliberazione è stata trasmessa via pec al Ministero dell'Ambiente e della Tutela del Territorio e del Mare con nota prot. n° 3363 del 10 MAG 2018 .-
 - La presente deliberazione è stata trasmessa via pec al Ministero dell'Economia e delle Finanze con nota prot. n° _____ del _____;
 - La presente deliberazione è stata trasmessa via pec alla Corte dei Conti con nota prot. n° 3363 del 10 MAG 2018;
 - La presente deliberazione è stata trasmessa via pec alla Presidenza del Consiglio dei Ministri Dipartimento della Funzione Pubblica con nota prot. n° _____ del _____;
 - La presente deliberazione è stata trasmessa via pec all'Autorità Nazionale Anticorruzione con nota prot. n° _____ del _____;
 - La presente deliberazione è stata trasmessa via mail al Collegio dei Revisori dei Conti con nota prot. n° 3363 del 10 MAG 2018 .-

ENTE PARCO NAZIONALE DELLA SILA

Al Ministero dell'Economia e delle Finanze
Dipartimento Rag. Gen. dello Stato – I. G. F.
Ufficio VII°

rgs.ragionieregenerale.coordinamento@pec.mef.gov.it

Al Presidente del Collegio dei Revisori dei Conti
dott. ssa Mariaelisa Mastria
mariaelisa.mastria@mef.gov.it

Oggetto: Chiarimenti richiesti relativamente al Rendiconto Generale 2017 –
Deliberazione del Commissario Straordinario n. 12 del 30.04.2018.

Con riferimento all'oggetto ed a quanto richiesto per le vie brevi si rappresenta quanto segue:

Si trasmettono in allegato i prospetti, opportunamente modificati, relativi al Conto Economico, al Quadro di Riclassificazione dei Risultati Economici ed allo Stato Patrimoniale.

Si specifica che le spese di formazione del personale rispettano i limiti imposti dalla normativa vigente (art. 6 comma 13 D. L. 78/2010 convertito in L. 30.07.2010, n. 122) per come modificati nell'ultimo bilancio di previsione regolarmente approvato. In particolare, risulta un impegno di spesa di € 16.597,40 a fronte di un limite di spesa di € 16.691,00.

La spesa per missioni degli organi istituzionali rispetta anch'essa i limiti di cui all'art. 6 comma 12 D. L. 78/2010 convertito in L. 30.07.2010, n. 122. In particolare, a fronte di un limite di spesa di € 12.200,00 risultano impegnati € 7.713,54.

In relazione ai residui attivi sono in fase di rendicontazione al Ministero competente le somme relative alla partecipazione ad EXPO Milano 2015 ed ai lavori di manutenzione straordinaria C.V. "Cupone". Inoltre è stata sollecitata più volte alla Regione Calabria ed alla Provincia di Cosenza l'erogazione dei fondi inerenti i finanziamenti assentiti.

Per quanto riguarda i residui passivi, quelli relativi a capitoli di parte corrente ammontano ad € 779.732,09 pari al 24% del totale dei residui. Risulta quindi un'incidenza maggiore per quanto riguarda ovviamente i capitoli in conto capitale relativi a spese pluriennali. A tal riguardo l'Ente ha da tempo avviato una quotidiana attività di interlocuzione con i Comuni beneficiari di contributi dell'Ente al fine di dare esecuzione alle varie progettualità finanziate. Sarà premura dello scrivente Ente monitorare le attività in corso prevedendo anche, in caso di mancato adempimento nei tempi stabiliti, la revoca dei finanziamenti *ad illo tempore* accordati.-

Restando a disposizione per eventuali chiarimenti e/o integrazioni, si saluta cordialmente.

Il Direttore f.f.

(dott. Giuseppe Luzzi)





ENTE PARCO NAZIONALE DELLA SILA

ALLEGATO 11

(art.41, comma 1, DPR 97/03)

CONTO ECONOMICO - ANNO 2017

ENTRATE	ANNO 2017		ANNO 2016	
	PARZIALI	TOTALI	PARZIALI	TOTALI
A) VALORE DELLA PRODUZIONE				
1) Proventi e corrispettivi per la produzione delle prestazioni e/o servizi*		8.858		15.245
2) Variazione delle rimanenze dei prodotti in corso di lavorazione, semilavorati e finiti				
3) Variazione dei lavori in corso su ordinazione				
4) incrementi di immobilizzazioni per lavori interni				
5) altri ricavi e proventi, con separata indicazione dei contributi di comp. dell'esercizio		2.452.482		2.573.147
(di cui contributi di competenza dell'esercizio)		2.345.982		2.340.437
Totale valore della produzione (A)		2.461.340		2.588.392
B) COSTI DELLA PRODUZIONE				
6) per materie prime, sussidiarie, consumo e merci**		14.847		31.172
7) per servizi**		341.214		335.561
8) per godimento beni di terzi**		0		0
9) per il personale**		893.634		918.897
a) salari e stipendi	666.743		692.808	
b) oneri sociali	154.226		153.519	
c) trattamento di fine rapporto	42.508		44.014	
d) trattamento di quiescenza e simili				
e) altri costi	30.157		28.556	
10) ammortamenti e svalutazioni				
a) ammortamento delle immobilizzazioni immateriali				
b) ammortamento delle immobilizzazioni materiali		22.539		29.683
c) altre svalutazioni delle immobilizzazioni				
d) svalutazione dei crediti compresi nell'attivo circolante e delle disp.tà liquide				
11) variazioni delle rimanenze di materie prime, sussidiarie, di consumo e merci				
12) accantonamenti per rischi				
13) accantonamento di fondi per oneri				
14) oneri diversi di gestione		1.091.832		1.350.604
Totale Costi (B)		2.364.066		2.665.917
DIFFERENZA TRA VALORE E COSTI DELLA PRODUZIONE (A-B)		97.274		-77.525
C) PROVENTI E ONERI FINANZIARI				
15) proventi da partecipazioni				
16) altri proventi finanziari				0
a) di crediti iscritti nelle immobilizzazioni				
b) di titoli iscritti nelle immobilizzazioni che non costituiscono partecipazioni				
c) di titoli iscritti nell'attivo circolante che non costituiscono partecipazioni				
d) proventi diversi dai precedenti				
17) interessi e altri oneri finanziari				
17-bis) utili e perdite su cambi				
Totale proventi ed oneri finanziari (15+16-17)		0		0



	ANNO 2017		ANNO 2016	
	PARZIALI	TOTALI	PARZIALI	TOTALI
D) RETTIFICHE DI VALORE DI ATTIVITA' FINANZIARIE				
18) rivalutazioni:		0		0
a) di partecipazioni				
b) di immobilizzazioni finanziarie				
c) di titoli iscritti nell'attivo circolante				
d) arrotondamenti		4		
19) svalutazioni:		0		0
a) di partecipazioni				
b) di immobilizzazioni finanziarie				
c) di titoli iscritti nell'attivo circolante				
Totale rettifiche di valore		4		0
E) PROVENTI E ONERI STRAORDINARI				
20) proventi, con separata indicazione delle plusvalenze da alienazioni i cui ricavi non sono iscrivibili al n. 5)				
20/a) sopravvenienze da donazioni;				
21) oneri straordinari, con separata indicazione delle minusvalenze da alienazioni i cui effetti contabili non sono iscrivibili al n. 14				
22) sopravvenienze attive ed insussistenze del passivo derivanti dalla gestione dei residui		479.828		283.256
23) sopravvenienze passive ed insussistenze dell'attivo derivanti dalla gestione dei residui				2.411
Totale delle partite straordinarie		479.828	0	280.845
Risultato prima delle imposte (A-B±C±D±E)		577.106		203.319
<i>Imposte dell'esercizio</i>				
Avanzo/Disavanzo/Pareggio economico		577.106		203.319
* entrate correnti depurate dei proventi finanziari: lett. c) e dei proventi straordinari (di natura finanziaria): lett. d)				
** uscite correnti depurate degli oneri finanziari: lett. c) e degli oneri straordinari (di natura finanziaria): lett. d)				



**ENTE PARCO NAZIONALE DELLA SILA**ALLEGATO 12
(Art.41, comma 1, DPR 97/03)**QUADRO DI RICLASSIFICAZIONE DEI RISULTATI ECONOMICI - ANNO 2017**

	ANNO 2017	ANNO 2016	+ o -
A - RICAVI	2.461.340	2.588.392	-127.052
variazione delle rimanenze di prodotti in corso di lavorazione, semilavorati e finiti lavorazioni in corso su ordinazione			0
B - VALORE DELLA PRODUZIONE TIPICA	2.461.340	2.588.392	-127.052
Consumi di materie prime e servizi esterni	356.062	366.733	-10.671
C - VALORE AGGIUNTO	2.105.278	2.221.659	-116.381
Costo del lavoro	893.634	918.897	-25.263
D - MARGINE OPERATIVO LORDO	1.211.645	1.302.762	-91.117
ammortamenti	22.539	29.683	-7.144
stanziamenti a fondi rischi ed oneri			0
saldo proventi ed oneri diversi	1.091.832	1.350.604	-258.772
E - RISULTATO OPERATIVO	97.274	-77.525	174.799
proventi ed oneri finanziari			0
rettifiche di valore di attività finanziarie	4		4
F - RISULTATO PRIMA DEI COMPONENTI STRAORDINARI E DELLE IMPOSTE	97.278	-77.525	174.803
proventi ed oneri straordinari	479.828	280.845	198.983
G - RISULTATO PRIMA DELLE IMPOSTE	577.106	203.319	373.787
imposte di esercizio			0
H - AVANZO/PAREGGIO/DISAVANZO ECONOMICO DEL PERIODO	577.106	203.319	373.787





ENTE PARCO NAZIONALE DELLA SILA
STATO PATRIMONIALE

ALLEGATO 13
(Previsto dall'art. 42, comma 1
D.P.R. 27/02/2003 n° 97)

ATTIVITA'	ANNO	ANNO	PASSIVITA'	ANNO	ANNO
	2017	2016		2017	2016
A) CREDITI VERSO LO STATO ED ALTRI ENTI PUBBLICI PER LA PARTECIPAZIONE AL PATRIMONIO INZIALE			A) PATRIMONIO NETTO		
			I. Fondo di dotazione		
			II. Riserve obbligatorie e derivanti da leggi		
			III. Riserve di rivalutazione		
			IV. Contributi a fondo perduto		
			V. Contributi per ripiano disavanzi		
			VI. Riserve statutarie		
			VII. Altre riserve distintamente indicate		
			VIII. Avanzi economici portati a nuovo	11.580.027	11.376.708
			IX. Avanzo economico d'esercizio	577.106	203.319
			Totale Patrimonio netto (A)	12.157.133	11.580.027
B) IMMOBILIZZAZIONI			B) CONTRIBUTI IN CONTO CAPITALE		
I. Immobilizzazioni immateriali			1) per contributi a destinazione vincolata	1.566.488	1.136.062
1) Costi d'impianto e di ampliamento			2) per contributi indistinti per la gestione		
2) Costi di ricerca, di sviluppo e di pubblicità			3) per contributi in natura		
3) Diritti di brevetto industriale e diritti di utilizzazione delle opere di ingegno			Totale Contributi in conto capitale (B)	1.566.488	1.136.062
4) Concessioni, licenze, marchi e diritti simili					
5) Avviamento			C) FONDI PER RISCHI ED ONERI		
6) Immobilizzazioni in corso e acconti	12.581.275	11.947.849	1) per trattamento di quiescenza e obblighi simili		
7) Manutenzione straordinaria e migliorie su beni di terzi			2) per imposte		
8) Altre			3) per altri rischi ed oneri		
Totale	12.581.275	11.947.849	4) per ripristino investimenti		
			Totale Fondi rischi ed oneri futuri (C)	-	
II. Immobilizzazioni materiali					
1) Terreni e fabbricati			D) TRATTAMENTO DI FINE RAPPORTO DI LAVORO SUBORDINATO		
2) Impianti e macchinari	32.723	17.575		250.067	276.272
3) Attrezzature industriali e commerciali	-	-			
4) Automezzi e motomezzi	52.943	54.633			
5) Immobilizzazioni in corso e acconti	111.050	130.418			
6) Diritti reali di godimento					
7) Altri beni					
Totale	196.716	202.626			



ATTIVITA'	ANNO	ANNO	PASSIVITA'	ANNO	ANNO
	2017	2016		2017	2016
III. Immobilizzazioni finanziarie, con separata indicazione, per ciascuna voce dei crediti, degli importi esigibili entro l'esercizio successivo			E) RESIDUI PASSIVI, con separata indicazione, per ciascuna voce, degli importi esigibili oltre l'esercizio successivo		
1) Partecipazioni in:					
a) imprese controllate					
b) imprese collegate					
c) imprese controllanti			1) obbligazioni		
d) altre imprese			2) verso le banche		
e) altri enti			3) verso altri finanziatori		
2) Crediti			4) acconti		
a) verso imprese controllate			5) debiti verso fornitori		
b) verso imprese collegate			6) rappresentati da titoli di credito		
c) verso lo Stato e altri soggetti pubblici			7) verso imprese controllate, collegate e controllanti		
d) verso altri			8) debiti tributari		
3) Altri titoli			9) debiti verso istituti di previdenza e sicurezza sociale		
4) Crediti finanziari diversi			10) debiti verso iscritti, soci e terzi per prestazioni dovute		
Totale			11) debiti verso lo Stato ed altri soggetti pubblici		
Totale immobilizzazioni (B)	12.777.991	12.150.475	12) debiti diversi	4.949.492	4.744.112
			Totale	4.949.492	4.744.112
C) ATTIVO CIRCOLANTE			Totale Debiti (E)	4.949.492	4.744.112
I. Rimanenze					
1) materie prime, sussidiarie e di consumo					
2) prodotti in corso di lavorazione e semilavorati					
3) lavori in corso					
4) prodotti finiti e merci			F) RATEI E RISCOINTI		
5) acconti					
Totale			1) Ratei passivi		
			2) Risconti passivi		



ATTIVITA'	ANNO	ANNO	PASSIVITA'	ANNO	ANNO
	2017	2016		2017	2016
II. Residui attivi, con separata indicazione, per ciascuna voce, degli importi esigibili oltre l'esercizio successivo					
1) Crediti verso utenti, clienti ecc.			3) Aggio su prestiti		
2) Crediti verso iscritti, soci e terzi			4) Riserve tecniche		
3) Crediti verso imprese controllate e collegate			Totale ratei e risconti (F)		
4) Crediti verso lo Stato ed altri soggetti pubblici	1.199.483	714.619			
4-bis) Crediti tributari					
4-ter) Imposte anticipate					
5) Crediti verso altri					
Totale	1.199.483	714.619			
III. Attività finanziarie che non costituiscono immobilizzazioni					
1) Partecipazioni in imprese controllate					
2) Partecipazioni in imprese collegate					
3) Altre partecipazioni					
4) Altri titoli					
Totale					
IV. Disponibilità liquide					
1) Depositi bancari e postali					
2) Assegni					
3) Denaro e valori in cassa	4.945.706	4.871.383			
Totale	4.945.706	4.871.383			
Totale attivo circolante (C)	6.145.189	5.586.002			
D) RATEI E RISCONTI					
1) Ratei attivi					
2) Risconti attivi					
Totale ratei e risconti (D)					
Totale attivo	18.923.180	17.736.477	Totale passivo e netto	18.923.180	17.736.477





Ministero
dell'Economia e delle Finanze
DIPARTIMENTO DELLA RAGIONERIA GENERALE DELLO STATO
ISPETTORATO GENERALE DI FINANZA
UFFICIO VII

Rif. Prot. Entrata N.88454-88345-88087-180206/2018

Allegati:

Rif.: nota P.N. della Sila n. 3371 del 10/5/2018

Al Ministero dell'ambiente e della tutela del territorio e del mare
Direzione generale per la protezione della natura e del mare
dgprotezione.natura@pec.minambiente.it

e p.c.: Alla Corte dei Conti
Sezione Controllo Enti
sezione.controllo.entis@corteconticert.it

Al Presidente del Collegio dei revisori dei Conti
Dott.ssa Mariaelisa Mastria
mariaelisa.mastria@mef.gov.it

OGGETTO: Ente Parco Nazionale della Sila– Rendiconto generale dell'esercizio finanziario 2017.

Si fa riferimento al provvedimento n. 12/2018 con il quale il Commissario straordinario dell'Ente parco indicato in oggetto ha approvato il rendiconto generale dell'esercizio finanziario 2017.

Il documento contabile presenta, in sintesi, le seguenti risultanze raffrontate con i dati relativi al rendiconto dell'esercizio precedente, con evidenza delle variazioni intervenute in termini assoluti e percentuali.

Descrizione	2016	2017	variazioni	
			Assolute	%
Risultato finanziario di competenza	-282.998,00	-126.021,00	-156.977,00	-55%
di parte corrente	-3.829,00	162.321,00	166.150,00	4339%
di parte capitale	-279.169,00	-288.342,00	-9.173,00	-3%
Risultato di amministrazione	841.890,00	1.195.697,00	353.807,00	42%
Fondo cassa	4.871.383,00	4.945.706,00	74.323,00	2%
Risultato economico	203.319,00	577.106,00	373.787,00	184%
Patrimonio netto	11.580.027,00	12.157.133,00	577.106,00	5%

L'esame dei documenti contabili ha evidenziato che:

- il disavanzo finanziario di competenza è determinato dalla somma algebrica tra il risultato positivo di parte corrente di 162.321 euro e il risultato negativo di parte capitale di 288.342 euro;
- l'avanzo di amministrazione al 31 dicembre 2017 consegue dalla somma tra l'avanzo di amministrazione iniziale di 841.890 euro, il disavanzo finanziario di competenza di 126.021 euro e la variazione positiva dei residui di 479.827,65 euro riaccertati con deliberazione del Commissario straordinario n. 11 del 30 aprile 2018;
- il fondo cassa è dato dal fondo cassa iniziale pari a 4.871.383, dalle riscossioni per 2.943.118 euro e dai pagamenti effettuati per 2.868.795 euro;
- l'avanzo economico d'esercizio scaturisce dalla somma algebrica tra il risultato operativo positivo di 97.274 euro (valore della produzione 2.461.340 euro – costi della produzione 2.364.066 euro), rettifiche finanziarie di 4 euro e i proventi straordinari di 479.828 euro;
- nelle passività dello Stato patrimoniale figura il fondo trattamento di fine rapporto il cui importo, pari a 250.067 euro, corrisponde alla quota vincolata nell'avanzo di amministrazione;
- il valore del patrimonio netto presenta un incremento di 577.106 euro rispetto all'esercizio precedente, pari al risultato d'esercizio evidenziato dal conto economico.

INDICATORI SINTETICI

Al fine di consentire ulteriori valutazioni sui risultati della gestione, nella tabella sottostante sono riportati taluni indicatori sintetici costruiti correlando i dati contabili in conto competenza estratti dai rendiconti finanziari relativi agli esercizi 2017 e 2016.

Indicatore		Anno	Anno
		2017	2016
Dipendenza finanziaria	trasferimenti correnti/entrate correnti	100%	99%
Rapporto di parte corrente	spese correnti/entrate correnti	93%	100%
Incidenza delle spese di funzionamento	spese di funzionamento/spese correnti	69%	71%
Incidenza delle spese per prestazioni istituzionali	Spese per prestazioni istituzionali/spese correnti	22%	21%
Tasso di smaltimento dei residui attivi	Riscossioni in conto residui/residui attivi iniziali	1%	33%
Tasso di smaltimento dei residui passivi	Pagamenti in conto residui/residui passivi iniziali	25%	26%

Dalla lettura degli indici si traggono le seguenti informazioni:

- l'indice di dipendenza finanziaria evidenzia la scarsa attitudine dell'Ente a reperire risorse proprie e diverse rispetto a quelle derivanti dai trasferimenti dello Stato e degli altri livelli istituzionali;
- il rapporto di parte corrente denota un equilibrio tra entrate e spese correnti;
- gli indici di composizione della spesa mostrano che le spese di funzionamento (spese per il personale, per gli organi e per l'acquisto di beni e servizi) nel biennio 2016-2017 incidono per circa il 70% sulla spesa corrente totale e che la quota destinata alle prestazioni istituzionali è di circa il 22%;
- il tasso di smaltimento dei residui attivi nel 2017 assume un valore esiguo riconducibile, secondo i chiarimenti forniti dall'Ente con nota n. 5359 del 10/7/2018, alla presenza di crediti non riscossi inerenti a progetti completati o in fase di rendicontazione. Per quanto riguarda i residui passivi, il relativo tasso di smaltimento si attesta su una percentuale del 25%, per effetto, essenzialmente, della lentezza nei processi di spesa relativi alle partite in conto capitale. Sul punto, il Collegio dei revisori, nella propria relazione, “...sollecita un'azione incisiva circa lo smaltimento dei residui passivi (soprattutto quelli riferiti agli esercizi precedenti all'anno 2011).”.

VERIFICA DELLE NORME DI CONTENIMENTO

L'Ente ha rispettato i limiti di spesa posti dalla normativa vigente e ha provveduto a versare al bilancio dello Stato le somme provenienti dalle riduzioni di spesa per un importo pari a 140.030 euro.

MISSIONI E PROGRAMMI

Dall'esame dell'allegato 6 che corredata il documento contabile appaiono corrette le missioni nelle quali sono state classificate le spese, i relativi programmi e le correlate classificazioni COFOG.

CONCLUSIONI

Al documento contabile sono stati allegati il prospetto contenente il raccordo tra i capitoli della base gestionale e quelli del piano dei conti integrato di cui al D.P.R. n. 132/2013 e il prospetto dell'indicatore di tempestività dei pagamenti, il cui importo evidenzia un valore di – 10,92 giorni.

Ciò premesso, nell'invitare l'Ente a tener conto delle osservazioni sopra formulate, si ritiene, anche in considerazione del parere favorevole espresso dal Collegio dei revisori, che si possa procedere all'approvazione del rendiconto in parola.

Il Ragioniere Generale dello Stato



ENTE PARCO NAZIONALE DEL VESUVIO

Istituito con Decreto del Presidente della Repubblica del 5 giugno 1995
Via Palazzo del Principe c/o Castello Mediceo - 30044 Ottaviano (NA)
Tel +39 031 3653911 Fax +39 031 3653903

Ente Parco Nazionale del Vesuvio
Protocollo Generale



U-0001974 del 24/04/2018

Al ~~ministero~~ **ministero dell'Economia e delle Finanze**
rgs.ragionieregenerale.coordinamento@pec.mef.gov.it
Dipartimento Ragioneria Generale dello Stato
I.G.F. – Ufficio VII
Via XX Settembre, 97 – 00187 R O M A

Oggetto: Conto consuntivo esercizio 2017.

Per i provvedimenti consequenziali di competenza, si trasmettono tramite applicativo "BILANCIO ENTI", all'indirizzo <http://portaleigf.tesoro.it> i seguenti documenti:

- Deliberazione del Consiglio Direttivo n. 16 del 23/04/2018 avente ad oggetto "eliminazione dei residui attivi e passivi anni 1998-2015"
- Deliberazione del Consiglio Direttivo n. 17 del 23/04/2018 avente ad oggetto "consuntivo esercizio 2017"
- Relazione illustrativa del Presidente dell'Ente;
- Relazione sulla gestione dell'Ente;
- Relazione sull'eliminazione dei residui attivi e passivi al conto consuntivo dell'esercizio finanziario 2017
- Nota integrativa;
- Parere del Collegio dei Revisori n. 3 del 19 aprile 2018
- Situazione amministrativa
- Rendiconto finanziario decisionale entrate D.P.R. 97/2003
- Rendiconto finanziario decisionale uscite D.P.R. 97/2003





ENTE PARCO NAZIONALE DEL VESUVIO

Istituito con Decreto del Presidente della Repubblica del 5 giugno 1995
Via Palazzo del Principe c/o Castello Mediceo - 30044 Ottaviano (NA)
Tel +39 031 3653911 Fax +39 031 3653903

- Rendiconto finanziario gestionale entrate D.P.R. 97/2003
- Rendiconto finanziario gestionale uscite D.P.R. 97/2003
- Rendiconto finanziario decisionale entrate integrato dal piano dei conti di cui D.P.R. 132/2013
- Rendiconto finanziario decisionale uscite integrato dal piano dei conti di cui D.P.R. 132/2013;
- Rendiconto finanziario gestionale entrate integrato dal piano dei conti di cui D.P.R. 132/2013;
- Rendiconto finanziario gestionale uscite integrato dal piano dei conti di cui D.P.R. 132/2013;
- Conto economico;
- Quadro di riclassificazione dei risultati economici
- Stato patrimoniale;
- Situazione residui attivi e passivi;
- Beni appartenenti al patrimonio immobiliare dell'Ente.
- Allegato n.6: prospetto riepilogativo delle spese per missioni e programmi in attuazione delle disposizioni di cui al DPCM del 12 dicembre 2012
- Il prospetto di attestazione dei tempi di pagamento anno 2017 secondo quanto previsto dal decreto del Presidente del Consiglio dei Ministri (DPCM) del 22 settembre 2014 recante: "Definizione degli schemi e delle modalità per la pubblicazione su internet dei dati relativi alle entrate e alla spesa dei bilanci preventivi e consuntivi dell'indicatore annuale di tempestività dei pagamenti delle pubbliche amministrazioni".

Il Direttore f.f.

Dott.ssa Rossella Barile





Ente Parco Nazionale del Vesuvio
Protocollo Generale



U-0001975 del 24/04/2018

ENTE PARCO NAZIONALE DEL VESUVIO

Istituito con Decreto del Presidente della Repubblica del 5 giugno 1995
Via Palazzo del Principe c/o Castello Mediceo - 30044 Ottaviano (NA)
Tel +39 031 3653911 Fax +39 031 3653903

Alla **Corte dei Conti**
sezione.controllo.entii@corteconticert.it
Sezione del controllo sugli enti
Via Baiamonti, 25
00195 ROMA

Al **Ministero dell'Ambiente e della Tutela del Territorio e del Mare**
PNM-II@pec.minambiente.it
Dipartimento per la Protezione della Natura e del Mare
Via Cristoforo Colombo 44 - 00147 R O M A

Oggetto: Conto consuntivo esercizio 2017.

Per i provvedimenti consequenziali di competenza, si trasmettono, in allegato, i seguenti documenti:

- Deliberazione del Consiglio Direttivo n. 16 del 23/04/2018 avente ad oggetto "eliminazione dei residui attivi e passivi anni 1998-2015"
- Deliberazione del Consiglio Direttivo n. 17 del 23/04/2018 avente ad oggetto "consuntivo esercizio 2017"
- Relazione illustrativa del Presidente dell'Ente;
- Relazione sulla gestione dell'Ente;
- Relazione sull'eliminazione dei residui attivi e passivi al conto consuntivo dell'esercizio finanziario 2017
- Nota integrativa;
- Parere del Collegio dei Revisori n. 3 del 19 aprile 2018
- Situazione amministrativa





ENTE PARCO NAZIONALE DEL VESUVIO

Istituito con Decreto del Presidente della Repubblica del 5 giugno 1995
Via Palazzo del Principe c/o Castello Mediceo - 30044 Ottaviano (NA)
Tel +39 031 3653911 Fax +39 031 3653903

- Rendiconto finanziario decisionale entrate D.P.R. 97/2003
- Rendiconto finanziario decisionale uscite D.P.R. 97/2003
- Rendiconto finanziario gestionale entrate D.P.R. 97/2003
- Rendiconto finanziario gestionale uscite D.P.R. 97/2003
- Rendiconto finanziario decisionale entrate integrato dal piano dei conti di cui D.P.R. 132/2013
- Rendiconto finanziario decisionale uscite integrato dal piano dei conti di cui D.P.R. 132/2013;
- Rendiconto finanziario gestionale entrate integrato dal piano dei conti di cui D.P.R. 132/2013;
- Rendiconto finanziario gestionale uscite integrato dal piano dei conti di cui D.P.R. 132/2013;
- Conto economico;
- Quadro di riclassificazione dei risultati economici
- Stato patrimoniale;
- Situazione residui attivi e passivi;
- Beni appartenenti al patrimonio immobiliare dell'Ente.
- Allegato n.6: prospetto riepilogativo delle spese per missioni e programmi in attuazione delle disposizioni di cui al DPCM del 12 dicembre 2012
- Il prospetto di attestazione dei tempi di pagamento anno 2017 secondo quanto previsto dal decreto del Presidente del Consiglio dei Ministri (DPCM) del 22 settembre 2014 recante: "Definizione degli schemi e delle modalità per la pubblicazione su internet dei dati relativi alle entrate e alla spesa dei bilanci preventivi e consuntivi dell'indicatore annuale di tempestività dei pagamenti delle pubbliche amministrazioni".



Il Direttore f.f.

Dott.ssa Rossella Barile



CONSIGLIO DIRETTIVO

DELIBERAZIONE N. 16 DEL 23/04/2018

OGGETTO: Eliminazione residui passivi anni 2008-2014 conto consuntivo 2017

L'anno duemiladiciotto , il giorno 23 del mese di Aprile , per convocazione nei termini di legge, si è riunito il CONSIGLIO DIRETTIVO presso la sede del Parco Nazionale del Vesuvio Via Palazzo del Principe,1 80044 – Ottaviano Napoli.

Dichiaro che la presente spesa ha regolare copertura finanziaria con impegno sul Capitolo del Bilancio

Sono intervenuti:
il Presidente **dott. Agostino Casillo**

che presenta la seguente disponibilità:

ed i componenti

Somma prevista nel Bilancio....	_____
Somma aggiunta per storni da altri capitoli	_____
Totale .	_____
Somma stornata per altri capitoli del bilancio.....	_____
Restano .	_____
Impegni Precedenti . _____	
Impegno Presente. _____	
Totale	_____
Resta disponibile il fondo di .	_____

		Presente	Assente
Balzano	Giuseppe	X	
Boccalatte	Alberto		X
Buonajuto	Ciro	X	
Conte	Maurizio	X	
Faugno	Salvatore	X	
Pinto	Francesco		X
Raia	Pasquale	X	
Ranieri	Francesco	X	

Con l'assistenza del Direttore F. F. dott.ssa
Rossella Barile

IL CONSIGLIO DIRETTIVO

Vista la legge 6 dicembre 1991 n. 394 “Legge quadro sulle aree protette”, così come integrata e modificata dalla legge 9 dicembre 1998 n.426

Visto il decreto del Presidente della Repubblica del 5 giugno 1995, istitutivo dell’Ente Parco Nazionale del Vesuvio;

Visto lo statuto dell’Ente Parco adottato con delibera di CD n. 30 del 17.09.2013 e approvato con Decreto del Ministero dell’Ambiente 0046293/PNM del 07 Ottobre 2013 – Divisione V ;

Visto il Decreto del Ministero dell’Ambiente e della tutela del Territorio e del Mare n. 99 del 26/4/2016 con il quale il dott. Casillo Agostino è stato nominato Presidente dell’Ente

Visto il Decreto del Ministero dell’Ambiente e della tutela del Territorio e del Mare n. 6 del 11/01/2017 con il quale si nomina il consiglio direttivo dell’ente

Visto il decreto legislativo 30 marzo 2001 n. 165 recante disposizioni circa la ripartizione delle competenze tra organi di direzione politica ed organi di gestione delle funzioni amministrative tecniche e finanziarie;

Visto l’articolo 20 del D.P.R. 27 febbraio 2003 n. 97 Regolamento concernente l’amministrazione e la contabilità degli enti pubblici di cui alla legge 20 marzo 1975 n.70

Vista la Delibera del Presidente n. 35 del 27/10/2016 avente ad oggetto “ Bilancio di Previsione anno 2017”;

Vista la nota PNM-0026617 del 19/12/2016, acquisita al protocollo dell’Ente Parco al prot. n. 6048 del 20/12/2016, con la quale il Ministero dell’Ambiente e della Tutela del Territorio e del Mare autorizza l’esercizio provvisorio, ai sensi dell’art.23 c.1 del D.P.R. 27/02/2003 n. 97 del bilancio deliberato e trasmesso.

Vista la nota PNM-0005586 del 17/03/2017, acquisita al protocollo dell’Ente Parco al prot. n. 1183 del 20/03/2017, con la quale il Ministero dell’Ambiente e della Tutela del Territorio e del Mare approva il bilancio di previsione 2017;

Vista la delibera del Presidente n. 10 del 07/8/2017 avente ad oggetto “ prima variazione al Bilancio di Previsione anno 2017”

Vista La delibera del Consiglio Direttivo n. 30 del 11/09/2017 avente ad oggetto “ seconda variazione al Bilancio di Previsione anno 2017”

Vista la nota del Ministero dell' Ambiente e della Tutela del Territorio e del Mare PNM-0019875 del 18/09/2017 con cui si approva la prima variazione al Bilancio di Previsione anno 2017

Vista la nota del Ministero dell' Ambiente e della Tutela del Territorio e del Mare PNM-0022303 del 17/10/2017 con cui si approva la seconda variazione al Bilancio di Previsione anno 2017;

Vista la nota PNM-0014274 del 04/07/2017 del Ministero dell'Ambiente e della Tutela del Territorio e del Mare che approva il conto consuntivo anno 2016

Visto l'art. 40 del D.P.R. 97/03 il quale prevede di procedere annualmente alla redazione della situazione dei residui attivi e passivi provenienti dagli esercizi anteriori a quello di competenza, distintamente per esercizio di provenienza e per capitolo e che le variazioni dei residui attivi e passivi devono formare oggetto di apposita deliberazione dell'organo di vertice da allegarsi al Rendiconto

Vista la relazione del Direttore f.f. Rossella Barile sull'eliminazione dei residui passivi

Visto il verbale del Collegio dei Revisori dei Conti n. 3 del 19 aprile 2018 avente ad oggetto "esame del rendiconto generale"

Preso atto che

- è stato effettuato un esame analitico dei residui attivi e passivi relativi agli esercizi 1998-2016, allo scopo di individuare quelli da mantenere in bilancio e quelli da eliminare, stante la mancanza dei presupposti giuridici per la riscossione e per la liquidazione degli stessi;
- i residui passivi da eliminare, ammontanti complessivamente a € 450.658,28 per il periodo 2008-2014, si riferiscono in particolare a risparmi/economie di spesa relativi al completamento di progetti, iniziative e forniture per i quali non sussistono i presupposti giuridici del debito e, conseguentemente, i presupposti per la loro liquidazione;
- **Rilevato** che le radiazioni di tali residui determineranno, in sede di redazione del Rendiconto 2017, un maggiore avanzo di amministrazione di € 450.658,28 che influenzerà il risultato d'amministrazione finale al 31.12.2017.

Visto l'elenco dei residui passivi da eliminare, che formano parte integrante e sostanziale del presente atto, (Allegato "A"), nel quale distintamente per esercizio finanziario di provenienza vengono indicati il capitolo e gli importi eliminati ;

DELIBERA

Di approvare le premesse che costituiscono parte integrante e sostanziale del presente atto;

- di radiare, per le motivazioni indicate in premessa, i residui passivi riportati nell'elenco allegato al presente atto per costituirne parte integrante e sostanziale (Allegato "A"), ammontanti a € 450.658,28 stante l'inesistenza dei presupposti giuridici del debito;
- di dare atto che le radiazioni di tali residui determineranno in sede di redazione del Rendiconto 2017 un maggiore avanzo di amministrazione di € 450.658,28 ;

Di inviare la presente delibera alla Comunità del Parco per il parere di competenza

L'Atto viene letto e firmato da:

Il Presidente
dott. Casillo Agostino



Il Direttore f.f.
Dott.ssa Rossella Barile

VISTI gli articoli della L. 20.03.75 n° 70 di seguito citati:

CERTIFICO

- **CHE** la presente deliberazione nel testo sopra riportato è stata assunta dal Consiglio Direttivo dell'Ente Parco nella seduta ordinaria tenutasi presso la sede;
- **CHE** copia della medesima verrà affissa all'albo dell'Ente Parco e all'albo on line e vi rimarrà per successivi 15 giorni ai sensi dell'art. 34 della l. 70/75

Addì _____



Il Direttore f.f.
Dott.ssa Rossella Barile

Il sottoscritto, Responsabile del Servizio Contabile esprime ai sensi dell'art 21 comma 2 lettera G dello statuto, il seguente parere di regolarità amministrativa contabile: positivo
Per cui sotto tale profilo lo stesso sottoscrive:

A handwritten signature in black ink.

Il sottoscritto, Direttore f.f. , esprime ai sensi dell'art 21 comma 2 lettera G dello statuto , il seguente parere di regolarità tecnica: positivo
Per cui sotto tale profilo lo stesso sottoscrive:


A handwritten signature in black ink.

allegato a)

Riepilogo generale residui attivi anni 2003-2016

Situazione residui attivi anno 2003

capitolo	DESCRIZIONE	Residui al 31/12/2016	Incassi al 31/12/2017	Residui al 31/12/2017
15016	contributo straordinario Ministero Ambiente sistemazione esterna sede Parco e recupero giardini esterni castello Mediceo Ottaviano	276.280,52		276.280,52
15017	contributo straordinario Ministero Ambiente completamento sede Parco e recupero spazi interni castello Mediceo Ottaviano	124.756,26		124.756,26
15018	contributo straordinario Ministero Ambiente Museo cultura vesuviana di Boscoreale	236.000,00		236.000,00
Totale Residui 2003		637.036,78		637.036,78




ENTE PARCO NAZIONALE DEL VESUVIO

Situazione residui attivi anno 2007

capitolo	DESCRIZIONE	Residui al 31/12/2016	Incassi al 31/12/2017	Residui al 31/12/2017
6034	Fondo per rafforzamento processo di stabilizzazione - Regione Campania	300.000,00		300.000,00
Totale Residui 2007		300.000,00		300.000,00

Situazione residui attivi anno 2010


capitolo	DESCRIZIONE	Residui al 31/12/2016	Incassi al 31/12/2017	Residui al 31/12/2017
7060	Entrate derivanti dall'erogazione di servizi connessi alla gestione della Riserva Tirone Alto Vesuvio	98.152,50		98.152,50
Totale residui 2010		98.152,50		98.152,50



ENTE PARCO NAZIONALE DEL VESUVIO

Situazione residui attivi anno 2014

capitolo	descrizione	Residui al 31/12/2016	Incassati al 31/12/2017	Residui al 31/12/2017
7060	Entrate derivanti dall'erogazione di servizi connessi alla gestione della Riserva Tirone Alto Vesuvio	452.092,00	48.503,00	403.589,00
	Totale residui 2014	452.092,00	48.503,00	403.589,00




Situazione residui attivi anno 2015

capitolo	descrizione	Residui al 31/12/2016	Incassi al 31/12/2017	Residui al 31/12/2017
7060	Entrate derivanti dall'erogazione di servizi connessi alla gestione della Riserva Tirone Alto Vesuvio			
8030	interessi attivi su mutui, depositi e conti correnti			
10010	proventi per conciliazioni ammende ed altri proventi eventuali			
15013	Finanziamento Ministero Ambiente per interventi di demolizione opere abusive	163.444,00		163.444,00
	Totale residui 2015	163.444,00		163.444,00


Situazione residui attivi anno 2016

capitolo	descrizione	Residui al 31/12/2016	Incassi al 31/12/2017	Residui al 31/12/2017
7060	Entrate derivanti dall'erogazione di servizi connessi alla gestione della Riserva Tirone Alto Vesuvio	104.480,83	104.480,83	-
8030	interessi attivi su mutui, depositi e conti correnti	12,01	12,01	-
10010	proventi per conciliazioni ammende ed altri proventi eventuali	10.691,61	10.691,61	-
15013	Finanziamento Ministero Ambiente per interventi di demolizione opere abusive	65.000,00		65.000,00
	Totale residui 2016	180.184,45	115.184,45	65.000,00




Situazione residui attivi anno 2003-
2016

capitolo	Residui al 31/12/2016	Incassi al 31/12/2017	Residui al 31/12/2017
3010	-	-	-
3014	-	-	-
6010	-	-	-
6015	-	-	-
6016	-	-	-
6017	-	-	-
6030	-	-	-
6034	300.000,00	-	300.000,00
6050	-	-	-
7010	-	-	-
7020	-	-	-
7040	-	-	-
7050	-	-	-
7060	654.725,33	152.983,83	501.741,50
7200	-	-	-
8030	12,01	12,01	-
10010	10.691,61	10.691,61	-
10030	-	-	-
15013	228.444,00	-	228.444,00
15014	-	-	-
15015	-	-	-
15016	276.280,52	-	276.280,52
15017	124.756,26	-	124.756,26
15018	236.000,00	-	236.000,00
15019	-	-	-
15022	-	-	-
15025	-	-	-
15030	-	-	-
15035	-	-	-
15048	-	-	-
15095	-	-	-
15096	-	-	-
15150	-	-	-
15180	-	-	-
17000	-	-	-
17005	-	-	-
22010	-	-	-
22020	-	-	-
22040	-	-	-
22041	-	-	-
22042	-	-	-
TOTALE GENERALE RESIDUI ANNI 1996-2016	1.830.909,73	163.687,45	1.667.222,28



Situazione residui attivi anno 2017

capitolo	descrizione	residui al 31/12/2017
3014	contributo straordinario Ministero Ambiente	196.500,00
3016	Contributo straordinario Ministero Ambiente per la mostra "A passi di biodiversità"	50.000,00
7060	Entrate derivanti dall'erogazione di servizi connessi alla gestione della Riserva Tirone Alto Vesuvio	49.184,50
8030	interessi attivi su mutui, depositi e conti correnti	11,87
10010	proventi per conciliazioni ammende ed altri proventi eventuali	9.691,60
Totale residui attivi anno 2017		305.387,97



ENTE PARCO NAZIONALE DEL VESUVIO

allegato b)

Riepilogo generale residui

situazione residui anno 1998


Cap.	DESCRIZ. CAPITOLO	Residui disponibili al 31/12/2016	Pagamenti al 31/12/2017	Residui disponibili al 31/12/2017	Residui eliminati al 31/12/2017	Residui disponibili al 31/12/2017
10010	spese liti arbitraggi risarcimenti ed accessori					
11610	PTTA PIANO DEL PARCO	129.040,44		129.040,44		129.040,44
	TOTALE	129.040,44		129.040,44		129.040,44



ENTE PARCO NAZIONALE DEL VESUVIO

situazione residui anno 1999

Cap.	DESCRIZIONE	Residui disponibili al 31/12/2016	Pagamenti al 31/12/2017	Residui disponibili al 31/12/2017	Residui eliminati al 31/12/2017	Residui disponibili al 31/12/2017
10010	spese liti arbitraggi risarcimenti ed accessori					
11010	acquisto terreni					
	TOTALI					




ENTE PARCO NAZIONALE DEL VESUVIO

Situazione residui anno 2000

Cap.	DESCRIZIONE	Residui disponibili al 31/12/2016	Pagamenti al 31/12/2017	Residui disponibili al 31/12/2017	Residui eliminati al 31/12/2017	Residui disponibili al 31/12/2017
10010	spese liti arbitrari risarcimenti e accessori					
11080	realizzazioni impianti e infrastrutture					
11320	incentivi miglioramento agricoltura, artigiano pta					
11710	spese per recupero ambientale siti degradati	299.545,00		299.545,00		299.545,00
	TOTALE	299.545,00		299.545,00		299.545,00

situazione residui passivi anno 2001


Cap.	DESCRIZIONE	Residui disponibili al 31/12/2016	Pagamenti al 31/12/2017	Residui disponibili al 31/12/2017	Residui eliminati al 31/12/2017	Residui disponibili al 31/12/2017
10010	spese liti arbitrari risarcimenti e accessori					
	TOTALE					



ENTE PARCO NAZIONALE DEL VESUVIO

situazione residui passivi anno
2002

Cap.	DESCRIZIONE	Residui disponibili al 31/12/2016	Pagamenti al 31/12/2017	Residui disponibili al 31/12/2017	Residui eliminati al 31/12/2017	Residui disponibili al 31/12/2017
10010	spese liti arbitraggi risarcimenti e accessori					
11240	realizzazione itinerari turistici naturalistici	24.480,00		24.480,00		24.480,00
11301	interventi miglioramento ambientale					
	TOTALE	24.480,00		24.480,00		24.480,00



ENTE PARCO NAZIONALE DEL VESUVIO

situazione residui passivi anno
2003

Cap.	DESCRIZIONE	Residui disponibili al 31/12/2016	Pagamenti al 31/12/2017	Residui disponibili al 31/12/2017	Residui eliminati al 31/12/2017	Residui disponibili al 31/12/2017
4730	spese consulenze amministrative e tecniche					
10010	spese liti arbitraggi risarcimenti e accessori					
11750	Interventi demolizione opere abusive Parco (spes)	291.083,17		291.083,17		291.083,17
	totale anno 2003	291.083,17		291.083,17		291.083,17



ENTE PARCO NAZIONALE DEL VESUVIO

situazione residui passivi anno
2004


Cap.	DESCRIZIONE	Residui disponibili al 31/12/2016	Pagamenti al 31/12/2017	Residui disponibili al 31/12/2017	Residui eliminati al 31/12/2017	Residui disponibili al 31/12/2017
4730	spese consulenze amministrative e tecniche					
10010	spese liti arbitraggi risarcimenti e accessori					
11750	Interventi demolizione opere abusive Parco (spes)	6.408,00		6.408,00		6.408,00
11800	Interventi di progettazione e realizzazione lavori fondi P.I. Vesevo					
11900	PROGETTO S.23					
11901	PROGETTO I 04					
11902	PROGETTO I 06					
11903	PROGETTO I 22					
11904	PROGETTO I 23					
11905	PROGETTO I 27					
11906	PROGETTO I 31					
11907	PROGETTO S.12					
11908	PROGETTO S.14					
11909	PROGETTO S.16					
11910	PROGETTO S.19					
11911	PROGETTO S 21					
21040	servizi conto terzi					
	totale anno 2004	6.408,00		6.408,00		6.408,00



ENTE PARCO NAZIONALE DEL VESUVIO


situazione residui passivi anno
2005

Cap.	DESCRIZIONE	Residui disponibili al 31/12/2016	Pagamenti al 31/12/2017	Residui disponibili al 31/12/2017	Residui eliminati al 31/12/2017	Residui disponibili al 31/12/2017
4730	spese consulenze amministrative e tecniche					
11750	Interventi demolizione opere abusive Parco (spesa vincolata entrata)	75.374,55		75.374,55		75.374,55
11765	Ministero ambiente spese per lavori recupero immobili					
11820	Spese per progetto Selfpas					
11985	Spese per il museo della cultura di Boscoreale					
11986	Comune di Ercolano spese per lavoro di sist. aree adiacenti tratto di via Ex cook					
11912	S 24 Atlante degli uccelli nitificanti e svernanti					
11913	I 20 Recupero strutturale e funzionale stazione ex Cook					
11914	I 10 La porta del Parco					
11915	I 46 La via del Parco					
11916	S.18 Vivi la natura attività di sens., divulg., e promozione PNV nelle scuole					
11917	I 40 Riqualficazione paesagistico ambientale tra via Cozzolino e area Cook					
11918	Fondo regionale sostegno all'implementazione progetti integrati misura 7.1					
11919	Codice P.01 Fondo regionale potenziamento sistema servizi turistici e ambientali					
11920	Codice P.02 Fondo regionale potenziamento sistema produttivo nel campo artigianato tipico tradizionale, dei prodotti tipici e delle attività di piccolo commercio collegate					
11921	Codice P.03 Fondo regionale potenziamento della ricettività, ospitalità turistica e servizi annessi- piccole strutture ricettive					
11922	S13-Fondo regionale per il progetto Pit per l' assistenza per lo sportello unico del parco del Vesuvio					
11923	I 24-Fondo regionale per progetto Pit per la tutela e salvaguardia della biodiversità del complesso vegetazionale della Collina di Montevergine ubicata nel comune di Ottaviano					



ENTE PARCO NAZIONALE DEL VESUVIO

11924	I 21-Fondo regionale per progetto di valorizzazione e sistemazione del sistema delle aree adiacenti e degli spazi aperti di connessione tra le aree agricole e l'insediamento storico di San Vito e la zona parco adiacente all'ex Cook					
11925	I 03-Fondo regionale per il progetto la realizzazione di sentieri e tabelloni -Progetto III					
11926	I 62-Fondo regionale per il progetto Pit Cultura, organizzazione e strumenti per il governo ambientale del Parco - Sezione Rete del Parco PROMO-VESEVO					
11927	S 17-Fondo regionale per il progetto Pit lo studio della domanda e dell'offerta turistica					
11928	S 20-Fondo regionale per il progetto Pit i greensites e le aule didattiche all'aperto del Parco					
11929	S 22-Fondo regionale per il progetto Pit Laboratorio permanente per il monitoraggio della biodiversità e realizzazione della cartografia della biodiversità del PNV					
11930	S 27 -Fondo regionale per il progetto Pit Indagini sull'abbondanza e distribuzione del Coniglio selvatico (<i>Oryctolagus cuniculus</i>) nel PNV					
11931	I 08- Fondo regionale per il progetto Pit riqualificazione ambientale del percorso che da porto conduce all'area parco					
11932	S 11 - Fondo regionale per il progetto Pit Task force del Parco Nazionale del Vesuvio					
11933	Fondo Regionale Pit Misuta 7.2 ammissione al finanziamento Azioni A e B					
11990	spese per il recupero spazi interni castello Mediceo Ottaviano	75.693,54		75.693,54		75.693,54
11997	Spese per adeguamento struttura Castello Mediceo	169.030,70	6.481,44	162.549,26		162.549,26
	TOTALE	320.098,79	6.481,44	313.617,35		313.617,35



ENTE PARCO NAZIONALE DEL VESUVIO


situazione residui passivi anno
2006

Cap.	DESCRIZIONE	Residui disponibili al 31/12/2016	Pagamenti al 31/12/2017	Residui disponibili al 31/12/2017	Residui eliminati al 31/12/2017	Residui disponibili al 31/12/2017
5036	Uscite per la gestione dei servizi erogati nella Riserva Tirone Alto Vesuvio					
11510	Allestimento mostra itinerante per attività di educazione ambientale					
11530	Spese per rinaturalizzazione accessibilità e fruizione dei sentieri del Gran Cono					
11750	Interventi demolizione opere abusive Parco	49.402,84		49.402,84		49.402,84
11934	s15 fondo regionale per il progetto PIT rete sociale					
11935	s26 fondo reg. prog. Pit monitoraggio opere ing. Nat.					
11936	spese per il progetto I05 restauro edifi storico (eremo)					
11990	spese per il recupero spazi interni castello Mediceo Ottaviano	49.062,72		49.062,72		49.062,72
	TOTALI ANNO 2006	98.465,56		98.465,56		98.465,56




ENTE PARCO NAZIONALE DEL VESUVIO

situazione residui passivi anno 2007						
Cap.	DESCRIZIONE	Residui disponibili al 31/12/2016	Pagamenti al 31/12/2017	Residui disponibili al 31/12/2017	Residui eliminati al 31/12/2017	Residui disponibili al 31/12/2017
4190	Acquisto vestiario e divise					
4210	Manutenzione impianti generali					
4650	Spese manutenzione ordinaria sentieri					
5070	organizzazione campi attività naturalistiche					
5080	Spese produzione gadget					
5830	iniziative presso scuole ex 4830					
5870	Osservatorio ambiente e legalità del Parco					
10010	spese liti arbitraggi risarcimenti e accessori	0,00				
11130	Realizzazione aree attrezzate	-				
11581	Spese per impianti fotovoltaici CTA	20.000,00		20.000,00		20.000,00
11750	Interventi demolizione opere abusive Parco	7.650,00		7.650,00		7.650,00
11937	I20b Completamento opere interne del manufatto storico ex Cook ai fini della realizzazione di terminali di interscambio	-				
	TOTALE RESIDUI PASSIVI 2007	27.650,00		27.650,00		27.650,00




ENTE PARCO NAZIONALE DEL VESUVIO

Situazione residui passivi anno 2008		Residui disponibili al 31/12/2016	Pagamenti al 31/12/2017	Residui disponibili al 31/12/2017	Residui eliminati al 31/12/2017	Residui disponibili al 31/12/2017
Cap.	DESCRIZIONE					
2050	Fondo da ripartire per l' incentivazione art.12 DPR 43/90	1.780,76		1.780,76		1.780,76
4040	canoni vari lavori in convenzione	-		-		-
5036	Uscite per la gestione dei servizi erogati nella Riserva Tirone Alto Vesuvio	- 0,00		- 0,00		- 0,00
5880	Spese per la prevenzione incendi boschivi	-		-		-
10050	altre spese non classificabili	88.650,77		88.650,77	81.162,77	7.488,00
11750	Interventi demolizione opere abusive Parco	32.313,60		32.313,60		32.313,60
11860	Coofinanziamento Progetti Comunitari	8.346,87		8.346,87		8.346,87
18001	Interventi di progettazione e realizzazione lavori fondi strutturali anni 2007-2013	- 0,00		- 0,00		- 0,00
12010	acquisto mobili arredi macchine d'ufficio	-		-		-
21040	servizi conto terzi			-		-
	TOTALE RESIDUI PASSIVI 2008	131.092,00		131.092,00	81.162,77	49.929,23



ENTE PARCO NAZIONALE DEL VESUVIO


Situazione residui passivi anno 2009						
Cap.	DESCRIZIONE	Residui disponibili al 31/12/2016	Pagamenti al 31/12/2017	Residui disponibili al 31/12/2017	Residui eliminati al 31/12/2017	Residui disponibili al 31/12/2017
2010	stipendi personale dipendente					
2020	compensi lavoro straord.personale dipend.					
2050	Fondo da ripartire per l' incentivazione art.12 DPR 43/90	1.775,90		1.775,90		1.775,90
4110	spese pubblicazioni uso ufficio	-		-		-
5036	Uscite per la gestione dei servizi erogati nella Riserva Tirone Alto Vesuvio	- 0,00		- 0,00		- 0,00
5060	spese per campagna comunicazione	-		-		-
5870	Osservatorio ambiente e legalità del Parco	-		-		-
10050	altre spese non classificabili	-		-		-
11301	interventi miglioramento ambientale	-		-		-
11440	spese costit. e funzionam.squadre antincendio	-		-		-
11581	spese per impianti fotovoltaici CTA	42.169,00		42.169,00		42.169,00
21040	servizi conto terzi			-		-
	TOTALE RESIDUI PASSIVI 2009	43.944,90		43.944,90		43.944,90



ENTE PARCO NAZIONALE DEL VESUVIO

Situazione residui passivi anno
2010


Cap.	DESCRIZIONE	Residui disponibili al 31/12/2016	Pagamenti al 31/12/2017	Residui disponibili al 31/12/2017	Residui eliminati al 31/12/2017	Residui disponibili al 31/12/2017
2055	Fondo per la contrattazione collettiva	1.595,87		1.595,87		1.595,87
4030	spese riscaldamento	-		-		-
5036	Uscite per la gestione dei servizi erogati nella Riserva Tirone Alto Vesuvio	- 0,00		- 0,00		- 0,00
5060	spese per campagna comunicazione	-		-		-
5890	Spese per il Potenziamento Centri di Educazione Ambientale della Rete Regionale INFEA	-		-		-
10050	altre spese non classificabili	-		-		-
11750	Interventi demolizione opere abusive Parco	10.944,00		10.944,00		10.944,00
21040	servizi conto terzi			-		-
	TOTALE RESIDUI PASSIVI 2010	12.539,87		12.539,87		12.539,87



ENTE PARCO NAZIONALE DEL VESUVIO


Situazione residui passivi
anno 2011

Cap.	DESCRIZIONE	Residui disponibili al 31/12/2016	Pagamenti al 31/12/2017	Residui disponibili al 31/12/2017	Residui eliminati al 31/12/2017	Residui disponibili al 31/12/2017
2010	stipendi personale dipendente					
2025	compensi straordinario e missioni C.TA					
2030	oneri previdenz. assistenziali carico Ente					
2055	Fondo per la contrattazione	1.566,67		1.566,67		1.566,67
2110	Servizi sociali a favore del	-				
2130	Irap su retribuzioni personale	0,00				
4020	spese acqua, gas, energia	-				
4040	canoni vari lavori in	-				
4310	automobili bolli circolazione	-				
4760	manutenzione,arredi,attrezzatur e autom.CTA	0,00				
4790	Spese per la gestione ordinaria del Palazzo Mediceo	-				
5036	Uscite per la gestione dei servizi erogati nella Riserva Tirone Alto Vesuvio	- 0,00				
5060	spese per campagna	2.610,00		2.610,00	2.000,00	610,00
5810	ricerche scientifiche studi e pubblicazioni	-				
5830	iniziative presso scuole ex 4830	-				
5870	Osservatorio ambiente e legalità del Parco	-				
5880	Spese per la prevenzione incendi boschivi	-				
8010	imposte, tasse e tributi vari	-				-
10010	spese liti arbitraggi risarcimenti e accessori	106.773,37		106.773,37		106.773,37
10050	altre spese non classificabili	36.795,20		36.795,20		36.795,20
11410	spese straordinarie editoriali	-				
12010	acquisto mobili arredi macchine d'ufficio	- 0,00				
	TOTALE RESIDUI PASSIVI	147.745,24		147.745,24	2.000,00	145.745,24




ENTE PARCO NAZIONALE DEL VESUVIO

	Situazione residui passivi anno 2012	Residui disponibili al 31/12/2016	Pagamenti al 31/12/2017	Residui disponibili al 31/12/2017	Residui eliminati al 31/12/2017	Residui disponibili al 31/12/2017
2010	stipendi personale dipendente	-				
2030	oneri previdenz. assistenziali	-				
2055	Fondo per la contrattazione	1.566,67		1.566,67		1.566,67
2125	Spese per accertamenti sanitari	-				
2130	Irap su retribuzioni personale	0,00				
4030	spese riscaldamento	-				
4040	canoni vari lavori in convenzione	686,29	533,25	153,04		153,04
4140	spese elaborazione dati	-		-		
4150	spese telefoniche	-		-		
4300	spese gestione automezzi	-		-		
4410	spese abbonamenti acquisto riviste giornali	-		-		
4760	manutenzione,arredi,attrezzatur e autom.CTA	0,00		0,00		
5036	erogati nella Riserva Tirone Alto Vesuvio	0,00		0,00		
5750	Spese per le attività dirette alla conservazione della biodiversità	11.551,07		11.551,07		11.551,07
11410	spese straordinarie editoriali	-		-		
11460	spese straordinarie materiale promozionale	-		-		
11860	Coofinanziamento Progetti	-		-		
12010	acquisto mobili arredi macchine	-		-		
TOTALE RESIDUI PASSIVI		13.804,03	533,25	13.270,78		13.270,78




ENTE PARCO NAZIONALE DEL VESUVIO

	Situazione residui passivi anno 2013	Residui disponibili al 31/12/2016	Pagamenti al 31/12/2017	Residui disponibili al 31/12/2017	Residui eliminati al 31/12/2017	Residui disponibili al 31/12/2017
1050	indennità rimb.spese organi	-				
2010	stipendi personale dipendente	-				
2025	compensi straordinario e	-				
2030	oneri previdenz. assistenziali	-				
2055	Fondo per la contrattazione	1.566,67		1.566,67		1.566,67
2070	indennità rimb.spese territorio nazionale	-		-		-
2100	corsi personale dipendente	588,00		588,00		588,00
2110	Servizi sociali a favore del	-				
2130	Irap su retribuzioni personale	- 0,00				
4020	spese acqua, gas, energia	-				
4040	canoni vari lavori in	-				
4110	spese pubblicazioni uso ufficio	-				
4120	acquisti materiale di consumo economato	-				
4150	spese telefoniche	-				
4300	spese gestione automezzi	-				
4310	automobili bolli circolazione	-				
4410	spese abbonamenti acquisto	-				
4760	manutenzione,arredi,attrezzatur e autom.CTA	-				
4790	Spese per la gestione ordinaria	- 0,00				
4830	Spese pulizia locale ente	-				
5036	Uscite per la gestione dei servizi erogati nella Riserva Tirone Alto Vesuvio	-				
5750	Spese per le attività dirette alla	28.946,67	17.720,00	11.226,67		11.226,67
5870	Osservatorio ambiente e legalità	-				
7030	spese e commissioni bancarie	-				
8010	imposte, tasse e tributi vari	-				
11051	Riqualificazione,ricostruzione,rip	-				
11410	spese straordinarie editoriali	-				
11455	spese per la progettazione e la	11.500,00	11.500,00			
11750	Interventi demolizione opere	220.410,15		220.410,15	25.000,00	195.410,15
12010	acquisto mobili arredi macchine	-				
21010	ritenute alla fonte IRPEF	-				
21020	ritenute previdenziali e	-				
21040	servizi conto terzi	104.717,00		104.717,00		104.717,00
TOTALE RESIDUI PASSIVI		367.728,49		338.508,49	25.000,00	313.508,49




ENTE PARCO NAZIONALE DEL VESUVIO

	Situazione residui passivi anno 2014	Residui disponibili al 31/12/2016	Pagamenti al 31/12/2017	Residui disponibili al 31/12/2017	Residui eliminati al 31/12/2017	Residui disponibili al 31/12/2017
2010	stipendi personale dipendente	12.394,97	10.623,73	1.771,24	1.771,24	-
2025	compensi straordinario e	-	-	-	-	-
2030	oneri previdenz. assistenziali	3.150,80	2.438,00	712,80	712,80	0,00
2055	Fondo per la contrattazione	1.566,67	-	1.566,67	-	1.566,67
2070	indennità rimb.spese territorio	-	-	-	-	-
2105	corsi personale dipendente	-	-	-	-	-
2110	Servizi sociali a favore del	0,00	-	0,00	-	0,00
2130	Irap su retribuzioni personale	1.053,57	903,02	150,55	150,55	0,00
4020	spese acqua, gas, energia	-	-	-	-	-
4030	spese riscaldamento	-	-	-	-	-
4040	canoni vari lavori in	0,00	-	0,00	-	0,00
4050	premi assicurazioni rischi	-	-	-	-	-
4110	spese pubblicazioni uso ufficio	-	-	-	-	-
4140	spese elaborazione dati	-	-	-	-	-
4150	spese telefoniche	-	-	-	-	-
4300	spese gestione automezzi	-	-	-	-	-
4410	spese abbonamenti acquisto	-	-	-	-	-
4760	manutenzione,arredi,attrezzatur	-	-	-	-	-
4790	Spese per la gestione ordinaria del Palazzo Mediceo	-	-	-	-	-
4830	Spese pulizia locale ente	0,00	-	0,00	-	0,00
5036	Uscite per la gestione dei servizi	-	-	-	-	-
5300	Spese per il finanziamento della convenzione tra UTB e EPNV	99.000,00	-	99.000,00	-	99.000,00
5750	Spese per le attività dirette alla	62.303,74	35.421,53	26.882,21	-	26.882,21
5830	iniziative presso scuole ex 4830	-	-	-	-	-
5870	Osservatorio ambiente e legalità	-	-	-	-	-
8010	imposte, tasse e tributi vari	-	-	-	-	-
11051	Riqualificazione,ricostruzione,rip ristino, trasformazione immobili e infrastrutture	570.121,32	263.480,46	306.640,86	-	306.640,86
11075	realizzazione segnaletica del	-	-	-	-	-
11410	spese straordinarie editoriali	366,00	-	366,00	-	366,00
11750	Interventi demolizione opere abusive Parco	236.334,69	2.587,35	233.747,34	-	233.747,34
11755	abusive Parco (Fondi Ente Parco)	1.000.000,00	-	1.000.000,00	235.109,63	764.890,37
11985	Spese per il museo della cultura di Boscoreale	257.482,54	-	257.482,54	-	257.482,54
11950	Contenzioso per misura 1.10	-	-	-	-	-
11995	spese per il recupero spazi esterno sede parco e recupero giardini storici castello Mediceo Ottaviano	115.635,74	53.121,60	62.514,14	-	62.514,14
12010	acquisto mobili arredi macchine d'ufficio	2.391,20	-	2.391,20	2.391,20	-
21010	ritenute alla fonte IRPEF	-	-	-	-	-
21020	ritenute previdenziali e	-	-	-	-	-
		2.361.801,24	368.575,69	1.993.225,55	240.135,42	1.753.090,13




ENTE PARCO NAZIONALE DEL VESUVIO

	Situazione residui passivi anno 2015	Residui disponibili al 31/12/2016	Pagamenti al 31/12/2017	Residui disponibili al 31/12/2017	Residui eliminati al 31/12/2017	Residui disponibili al 31/12/2017
1050	indennità rimb.spese organi	-				
2010	stipendi personale dipendente	12.394,97	9.591,23	2.803,74	2.803,74	-
2030	oneri previdenz. assistenziali	3.150,80	2.701,00	449,80	449,80	- 0,00
2055	Fondo per la contrattazione	2.111,17		2.111,17	544,50	1.566,67
2070	indennità rimb.spese territorio nazionale	-		-		-
2100	corsi personale dipendente	3.328,00		3.328,00		3.328,00
2125	Spese per accertamenti sanitari	4.399,36		4.399,36		4.399,36
2130	Irap su retribuzioni personale	1.053,57	815,25	238,32	238,32	- 0,00
4020	spese acqua, gas, energia	-		-		-
4040	canoni vari lavori in	1.359,69		1.359,69		1.359,69
4100	spese postali telegrafiche	-		-		-
4110	spese pubblicazioni uso ufficio	-		-		-
4150	spese telefoniche	0,20		0,20	0,20	- 0,00
4300	spese gestione automezzi	980,00	634,97	345,03	345,03	-
4305	spese gestione automezzi soggetti al contenimento art 6 comma 14 dl112/2008	-		-		-
4310	automobili bolli circolazione	195,00		195,00	195,00	-
4410	spese abbonamenti acquisto riviste giornali	25,92		25,92	25,92	-
4760	manutenzione,arredi,attrezzatur e autom.CTA	2.550,69		2.550,69	2.550,69	-
4790	Spese per la gestione ordinaria del Palazzo Mediceo	1.481,79		1.481,79		1.481,79
4830	Spese pulizia locale ente	171,57		171,57	171,57	- 0,00
5036	erogati nella Riserva Tirone Alto Vesuvio	141.600,07		141.600,07	91.600,07	50.000,00
5060	Spese per campagna comunicazione	3.000,00		3.000,00		3.000,00
5740	contr.ed altri oneri assoc. Istituti priv. Ex art. 4740	60,00		60,00	60,00	-
5810	ricerche scientifiche studi e pubblicazioni	34.000,00		34.000,00		34.000,00
5830	iniziative presso scuole ex 4830	-		-		-
5870	Osservatorio ambiente e legalità del Parco	563,44		563,44		563,44
8010	imposte, tasse e tributi vari	-		-		-
11051	Riqualificazione,ricostruzione,ripristino, trasformazione immobili e infrastrutture	185.537,60		185.537,60		185.537,60
11330	Spese di manutenzione straordinaria degli immobili	3.370,25		3.370,25	3.370,25	-
11460	spese straordinarie materiale promozionale	-		-		-
11750	Interventi demolizione opere abusive Parco	226.506,57		226.506,57		226.506,57
11755	abusive Parco (Fondi Ente Parco)	1.000.000,00		1.000.000,00		1.000.000,00
21010	ritenute alla fonte IRPEF	-		-		-
21020	ritenute previdenziali e assistenziali	-		-		-
TOTALE RESIDUI PASSIVI		1.627.840,66		1.614.098,21	102.355,09	1.511.743,12



ENTE PARCO NAZIONALE DEL VESUVIO

	Situazione residui passivi anno 2016	Residui disponibili al 31/12/2016	Pagamenti al 31/12/2017	Residui disponibili al 31/12/2017	Residui eliminati al 31/12/2017	Residui disponibili al 31/12/2017
1050	indennità rimb.spese organi istituzionali	1.034,75	1.034,75	-		
2010	stipendi personale dipendente	12.060,31		12.060,31		12.060,31
2025	compensi straordinario e	1.338,99	1.338,99	-		-
2030	oneri previdenz. assistenziali carico Ente	26.928,38	23.862,65	3.065,73		3.065,73
2055	Fondo per la contrattazione collettiva	33.307,64	31.353,07	1.954,57		1.954,57
2070	indennità rimb.spese territorio nazionale	7,50	7,50	-		-
2100	corsi personale dipendente	1.260,00		1.260,00		1.260,00
2105	soggetti al contenimento art 6 c.13 del 78/2010	180,00		180,00		180,00
2125	Spese per accertamenti sanitari	2.171,28	444,00	1.727,28		1.727,28
2130	Irap su retribuzioni personale dipendente	8.833,29	7.808,10	1.025,19		1.025,19
4030	spese riscaldamento	4.121,16	2.577,86	1.543,30		1.543,30
4040	canoni vari lavori in convenzione	4.105,51	2.105,69	1.999,82		1.999,82
4050	premi assicurazioni rischi incendi e furti	5.051,00	5.051,00	-		-
4120	acquisti materiale di consumo economato	296,22	296,22	-		-
4150	spese telefoniche	943,67	943,67	-		-
4250	trasporto e facchinaggio	5.856,00	2.818,20	3.037,80		3.037,80
4300	spese gestione automezzi	5,04	5,04	-		-
4310	automobili bolli circolazione	153,85	153,85	-		-
4410	spese abbonamenti acquisto riviste giornali	600,00		600,00		600,00
4760	manutenzione,arredi,attrezzature autom.CTA	7.508,19	5.796,64	1.711,55		1.711,55
4790	Spese per la gestione ordinaria del Palazzo Mediceo	9.990,75	5.875,36	4.115,39		4.115,39
4830	Spese pulizia locale ente	4.320,20	4.320,20	-		-
5036	Uscite per la gestione dei servizi erogati nella Riserva Tirone Alto Vesuvio	148.838,42	148.103,51	734,91		734,91
5060	Spese per campagna comunicazione	10.610,00	10.610,00	-		-
5750	spese per le attività dirette per la conservazione della biodiversità	105.000,00	38.232,00	66.768,00		66.768,00
8010	imposte, tasse e tributi vari	924,82	924,82	-		-



ENTE PARCO NAZIONALE DEL VESUVIO


11460	spese straordinarie materiale promozionale	5.154,50	5.154,50	-	-
11750	Interventi demolizione opere abusive Parco	200.754,16		200.754,16	200.754,16
11985	Spese per il museo della cultura di Boscoreale	18.157,46		18.157,46	18.157,46
21010	ritenute alla fonte IRPEF	17.836,72	17.836,72	-	-
21020	ritenute previdenziali e assistenziali	6.188,12	6.188,12	-	-
		643.537,93	322.842,46	320.695,47	320.695,47



ENTE PARCO NAZIONALE DEL VESUVIO

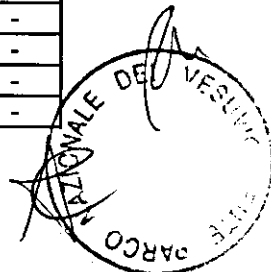
Riepilogo generale residui
1998-2017 per capitoli

	Residui disponibili al 31/12/2016	Pagamenti al 31/12/2017	Residui disponibili al 31/12/2017	Residui eliminati al 31/12/2017	Residui disponibili al 31/12/2017
1010	-	-	-	-	-
1020	-	-	-	-	-
1030	-	-	-	-	-
1035	-	-	-	-	-
1050	1.034,75	1.034,75	-	-	-
1070	-	-	-	-	-
1100	-	-	-	-	-
2010	36.850,25	20.214,96	16.635,29	4.574,98	12.060,31
2015	-	-	-	-	-
2020	-	-	-	-	-
2025	1.338,99	1.338,99	-	-	-
2030	33.229,98	29.001,65	4.228,33	1.162,60	3.065,73
2045	-	-	-	-	-
2050	3.556,66	-	3.556,66	-	3.556,66
2055	43.281,36	31.353,07	11.928,29	544,50	11.383,79
2070	7,50	7,50	-	-	-
2100	5.176,00	-	5.176,00	-	5.176,00
2105	180,00	-	180,00	-	180,00
2110	0,00	-	0,00	-	0,00
2125	6.570,64	444,00	6.126,64	-	6.126,64
2130	10.940,43	9.526,37	1.414,06	388,87	1.025,19
4010	-	-	-	-	-
4020	-	-	-	-	-
4030	4.121,16	2.577,86	1.543,30	-	1.543,30
4040	6.151,49	2.638,94	3.512,55	-	3.512,55
4050	5.051,00	5.051,00	-	-	-
4060	-	-	-	-	-
4100	-	-	-	-	-
4110	-	-	-	-	-
4120	296,22	296,22	-	-	-
4140	-	-	-	-	-
4150	943,87	943,67	0,20	0,20	0,00
4190	-	-	-	-	-
4200	-	-	-	-	-
4210	-	-	-	-	-
4250	5.856,00	2.818,20	3.037,80	-	3.037,80
4300	985,04	640,01	345,03	345,03	-
4305	-	-	-	-	-
4310	348,85	153,85	195,00	195,00	-
4400	-	-	-	-	-
4410	625,92	-	625,92	25,92	600,00
4600	-	-	-	-	-
4610	-	-	-	-	-
4630	-	-	-	-	-
4640	-	-	-	-	-
4650	-	-	-	-	-
4730	-	-	-	-	-
4760	10.058,88	5.796,64	4.262,24	2.550,69	1.711,55
4790	11.472,54	5.875,36	5.597,18	-	5.597,18
4800	-	-	-	-	-
4830	4.491,77	4.320,20	171,57	171,57	0,00
5036	290.438,49	148.103,51	142.334,98	91.600,07	50.734,91
5040	-	-	-	-	-




ENTE PARCO NAZIONALE DEL VESUVIO

5045	-	-	-	-	-
5050	-	-	-	-	-
5060	16.220,00	10.610,00	5.610,00	2.000,00	3.610,00
5070	-	-	-	-	-
5080	-	-	-	-	-
5200	-	-	-	-	-
5201	-	-	-	-	-
5202	-	-	-	-	-
5203	-	-	-	-	-
5210	-	-	-	-	-
5220	-	-	-	-	-
5300	99.000,00	-	99.000,00	-	99.000,00
5740	60,00	-	60,00	60,00	-
5750	207.801,48	91.373,53	116.427,95	-	116.427,95
5810	34.000,00	-	34.000,00	-	34.000,00
5820	-	-	-	-	-
5830	-	-	-	-	-
5855	-	-	-	-	-
5870	563,44	-	563,44	-	563,44
5880	-	-	-	-	-
5890	-	-	-	-	-
5950	-	-	-	-	-
5970	-	-	-	-	-
6000	-	-	-	-	-
7030	-	-	-	-	-
7040	-	-	-	-	-
8010	924,82	924,82	-	-	-
10010	106.773,37	-	106.773,37	-	106.773,37
10050	125.445,97	-	125.445,97	81.162,77	44.283,20
11010	-	-	-	-	-
11021	-	-	-	-	-
11050	-	-	-	-	-
11051	755.658,92	263.480,46	492.178,46	-	492.178,46
11060	-	-	-	-	-
11070	-	-	-	-	-
11075	-	-	-	-	-
11080	-	-	-	-	-
11130	-	-	-	-	-
11220	-	-	-	-	-
11240	24.480,00	-	24.480,00	-	24.480,00
11301	-	-	-	-	-
11320	-	-	-	-	-
11330	3.370,25	-	3.370,25	3.370,25	-
11340	-	-	-	-	-
11360	-	-	-	-	-
11410	366,00	-	366,00	-	366,00
11440	-	-	-	-	-
11455	11.500,00	11.500,00	-	-	-
11460	5.154,50	5.154,50	-	-	-
11510	-	-	-	-	-
11530	-	-	-	-	-
11580	-	-	-	-	-
11581	62.169,00	-	62.169,00	-	62.169,00
11610	129.040,44	-	129.040,44	-	129.040,44
11620	-	-	-	-	-
11650	-	-	-	-	-
11690	-	-	-	-	-
11691	-	-	-	-	-
11695	-	-	-	-	-
11700	-	-	-	-	-




ENTE PARCO NAZIONALE DEL VESUVIO

11710	299.545,00	-	299.545,00	-	299.545,00
11720	-	-	-	-	-
11730	-	-	-	-	-
11740	-	-	-	-	-
11750	1.357.181,73	2.587,35	1.354.594,38	25.000,00	1.329.594,38
11755	2.000.000,00	-	2.000.000,00	235.109,63	1.764.890,37
11765	-	-	-	-	-
11770	-	-	-	-	-
11785	-	-	-	-	-
11786	-	-	-	-	-
11800	-	-	-	-	-
11801	-	-	-	-	-
11810	-	-	-	-	-
11820	-	-	-	-	-
11830	-	-	-	-	-
11860	8.346,87	-	8.346,87	-	8.346,87
11870	-	-	-	-	-
11900	-	-	-	-	-
11901	-	-	-	-	-
11902	-	-	-	-	-
11903	-	-	-	-	-
11904	-	-	-	-	-
11905	-	-	-	-	-
11906	-	-	-	-	-
11907	-	-	-	-	-
11908	-	-	-	-	-
11909	-	-	-	-	-
11910	-	-	-	-	-
11911	-	-	-	-	-
11912	-	-	-	-	-
11913	-	-	-	-	-
11914	-	-	-	-	-
11915	-	-	-	-	-
11916	-	-	-	-	-
11917	-	-	-	-	-
11918	-	-	-	-	-
11919	-	-	-	-	-
11920	-	-	-	-	-
11921	-	-	-	-	-
11922	-	-	-	-	-
11923	-	-	-	-	-
11924	-	-	-	-	-
11925	-	-	-	-	-
11926	-	-	-	-	-
11927	-	-	-	-	-
11928	-	-	-	-	-
11929	-	-	-	-	-
11930	-	-	-	-	-
11931	-	-	-	-	-
11932	-	-	-	-	-
11933	-	-	-	-	-
11934	-	-	-	-	-
11935	-	-	-	-	-
11936	-	-	-	-	-
11937	-	-	-	-	-
11950	-	-	-	-	-
11980	-	-	-	-	-
11985	275.640,00	-	275.640,00	-	275.640,00
11986	-	-	-	-	-
11987	-	-	-	-	-



ENTE PARCO NAZIONALE DEL VESUVIO

11988	-	-	-	-	-
11990	124.756,26	-	124.756,26	-	124.756,26
11995	115.635,74	53.121,60	62.514,14	-	62.514,14
11997	169.030,70	6.481,44	162.549,26	-	162.549,26
12010	2.391,20	-	2.391,20	2.391,20	-
12020	-	-	-	-	-
13010	-	-	-	-	-
15020	-	-	-	-	-
15030	-	-	-	-	-
18001	0,00	-	0,00	-	0,00
21010	17.836,72	17.836,72	-	-	-
21020	6.188,12	6.188,12	-	-	-
21040	104.717,00	-	104.717,00	-	104.717,00
21041	-	-	-	-	-
21042	-	-	-	-	-
TOTALI GENERALI	6.546.805,32	741.395,29	5.805.410,03	450.653,28	5.354.756,75



ENTE PARCO NAZIONALE DEL VESUVIO

Situazione residui passivi anno 2017

1035	Compensi nucleo di valutazione	3.955,20
1050	indennità rimb.spese organi istituzionali	644,90
2015	Fondi per rinnovi contrattuali	1.827,00
2025	compensi straordinario e missioni C.TA	17.094,03
2030	oneri previdenz. assistenziali carico Ente	25.137,76
2055	Fondo per la contrattazione collettiva	33.307,64
2070	indennità rimb.spese territorio nazionale	107,10
2125	Spese per accertamenti sanitari	2.171,28
2130	Irap su retribuzioni personale dipendente	7.015,66
4020	spese acqua, gas, energia elettrica	524,01
4040	canoni vari lavori in convenzione	4.885,90
4100	spese postali telegrafiche	514,74
4120	acquisti materiale di consumo economato	296,22
4150	spese telefoniche	1.207,40
4300	spese gestione automezzi	1.087,99
4310	automobili bolli circolazione	142,88
4410	spese abbonamenti acquisto riviste giornali	157,04
4760	manutenzione,arredi,attrezzature autom.CTA	4.405,57
4790	Spese per la gestione ordinaria del Palazzo Mediceo	4.828,21
4830	Spese pulizia locale ente	4.722,79
5036	Uscite per la gestione dei servizi erogati nella Riserva Tirone Alto Vesuvio	116.894,45
5060	Spese per campagna comunicazione	1.500,00
5740	contributi ed altri oneri alle associazione approvato con delibera C.D. 121/1997	12.300,00
5750	spese per le attività dirette per la conservzione della biodiversità	196.500,00
5870	Osservatorio ambiente e legalità del Parco	2.281,40
8010	imposte, tasse e tributi vari	2.315,93
10010	spese liti arbitraggi risarcimenti e accessori	3.072,91
11051	Riqualificazione,ricostruzione,ripristino, trasformazione immobili e realizzazioni infrastrutture	21.960,00
11080	realizzazioni impianti e infrastrutture	48.800,00
11460	spese straordinarie materiale promozionale	6.999,99
11750	Interventi demolizione opere abusive Parco	45.793,28
11755	Interventi demolizione opere abusive Parco (Fondi Ente Parco)	459.000,00
12025	Spese per realizzazione ed adeguamento sito Web	12.200,00
21010	ritenute alla fonte IRPEF	7.180,55
21020	ritenute previdenziali e assistenziali	5.280,08
21070	Versamento iva per split payment	20.600,63

TOTALE RESIDUI PASSIVI 2017 **1.076.712,54**





CONSIGLIO DIRETTIVO

DELIBERAZIONE N. 17 DEL 23/04/2018

OGGETTO: Conto consuntivo 2017

L'anno duemiladiciotto, il giorno 23 del mese di Aprile, per convocazione nei termini di legge, si è riunito il CONSIGLIO DIRETTIVO presso la sede del Parco Nazionale del Vesuvio Via Palazzo del Principe, 1 80044 – Ottaviano Napoli.

Dichiaro che la presente spesa ha regolare copertura finanziaria con impegno sul Capitolo _____ del Bilancio _____

che presenta la seguente disponibilità:

Somma prevista nel Bilancio.... _____

Somma aggiunta per storni da altri capitoli _____

Totale . _____

Somma stornata per altri capitoli del bilancio..... _____

Restano . _____

Impegni _____

Precedenti . _____

Impegno Presente. _____

Totale _____

Resta disponibile il fondo di . _____

Sono intervenuti:
il Presidente dott. **Agostino Casillo**

ed i componenti

		Presente	Assente
Balzano	Giuseppe	X	
Boccalatte	Alberto		X
Buonajuto	Ciro	X	
Conte	Maurizio	X	
Faugno	Salvatore	X	
Pinto	Francesco		X
Raia	Pasquale	X	
Ranieri	Francesco	X	

Con l'assistenza del Direttore F.F. dott.ssa
Rossella Barile

IL CONSIGLIO DIRETTIVO

Vista la legge 6 dicembre 1991 n. 394 "Legge quadro sulle aree protette", così come integrata e modificata dalla legge 9 dicembre 1998 n.426

Visto il decreto del Presidente della Repubblica del 5 giugno 1995, istitutivo dell'Ente Parco Nazionale del Vesuvio;

Visto lo statuto dell'Ente Parco adottato con delibera di CD n. 30 del 17.09.2013 e approvato con Decreto del Ministero dell'Ambiente 0046293/PNM del 07 Ottobre 2013 – Divisione V ;

Visto il Decreto del Ministero dell'Ambiente e della tutela del Territorio e del Mare n. 99 del 26/4/2016 con il quale il dott. Casillo Agostino è stato nominato Presidente dell'Ente;

Visto il Decreto del Ministero dell'Ambiente e della tutela del Territorio e del Mare n. 6 del 11/01/2017 con il quale si nomina il consiglio direttivo dell'ente;

Visto il decreto legislativo 30 marzo 2001 n. 165 recante disposizioni circa la ripartizione delle competenze tra organi di direzione politica ed organi di gestione delle funzioni amministrative tecniche e finanziarie;

Visto l'articolo 20 del D.P.R. 27 febbraio 2003 n. 97 Regolamento concernente l'amministrazione e la contabilità degli enti pubblici di cui alla legge 20 marzo 1975 n.70

Vista

la Delibera del Presidente n. 35 del 27/10/2016 avente ad oggetto " Bilancio di Previsione anno 2017";

- la nota PNM-0026617 del 19/12/2016, acquisita al protocollo dell'Ente Parco al prot. n. 6048 del 20/12/2016, con la quale il Ministero dell'Ambiente e della Tutela del Territorio e del Mare autorizza l'esercizio provvisorio, ai sensi dell'art.23 c.1 del D.P.R. 27/02/2003 n. 97 del bilancio deliberato e trasmesso.

- la nota PNM-0005586 del 17/03/2017, acquisita al protocollo dell'Ente Parco al prot. n. 1183 del 20/03/2017, con la quale il Ministero dell'Ambiente e della Tutela del Territorio e del Mare approva il bilancio di previsione 2017;

La delibera del Presidente n. 10 del 07/8/2017 avente ad oggetto " prima variazione al Bilancio di Previsione anno 2017"

La delibera del Consiglio Direttivo n. 30 del 11/09/2017 avente ad oggetto " seconda variazione al Bilancio di Previsione anno 2017"

la nota del Ministero dell' Ambiente e della Tutela del Territorio e del Mare PNM-0019875 del 18/09/2017 con cui si approva la prima variazione al Bilancio di Previsione anno 2017

la nota del Ministero dell' Ambiente e della Tutela del Territorio e del Mare PNM-0022303 del 17/10/2017 con cui si approva la seconda variazione al Bilancio di Previsione anno 2017;

la nota PNM-0014274 del 04/07/2017 del Ministero dell'Ambiente e della Tutela del Territorio e del Mare che approva il conto consuntivo anno 2016

Vista la relazione del Direttore f.f. Rossella Barile sull'eliminazione dei residui passivi

Vista la delibera del Consiglio Direttivo n. 16 del 23/04/2018 avente ad oggetto eliminazione dei residui attivi e passivi anni 2008-2014

Visto il verbale del Collegio dei Revisori dei Conti n. 3 del 19 aprile 2018 avente ad oggetto "esame del rendiconto generale"

Preso atto che sono stati redatti i seguenti elaborati che compongono il conto consuntivo stesso di cui al DPR 97 del 27/02/2003:

- Relazione illustrativa del Presidente dell'Ente;
- Relazione sulla gestione dell'Ente;
- Relazione sull'eliminazione dei residui attivi e passivi al conto consuntivo dell'esercizio finanziario 2017
- Nota integrativa;
- Situazione amministrativa
- Rendiconto finanziario decisionale entrate D.P.R. 97/2003
- Rendiconto finanziario decisionale uscite D.P.R. 97/2003
- Rendiconto finanziario gestionale entrate D.P.R. 97/2003
- Rendiconto finanziario gestionale uscite D.P.R. 97/2003
- Rendiconto finanziario decisionale entrate integrato dal piano dei conti di cui D.P.R. 132/2013
- Rendiconto finanziario decisionale uscite integrato dal piano dei conti di cui D.P.R. 132/2013;
- Rendiconto finanziario gestionale entrate integrato dal piano dei conti di cui D.P.R. 132/2013;
- Rendiconto finanziario gestionale uscite integrato dal piano dei conti di cui D.P.R. 132/2013;
- Conto economico;
- Quadro di riclassificazione dei risultati economici
- Stato patrimoniale;
- Situazione residui attivi e passivi;
- Beni appartenenti al patrimonio immobiliare dell'Ente.
- Allegato n.6: prospetto riepilogativo delle spese per missioni e programmi in attuazione delle disposizioni di cui al DPCM del 12 dicembre 2012

- Il prospetto di attestazione dei tempi di pagamento anno 2017 secondo quanto previsto dal decreto del Presidente del Consiglio dei Ministri (DPCM) del 22 settembre 2014 recante: "Definizione degli schemi e delle modalità per la pubblicazione su internet dei dati relativi alle entrate e alla spesa dei bilanci preventivi e consuntivi dell'indicatore annuale di tempestività dei pagamenti delle pubbliche amministrazioni".

Ritenuto:

- che sussistono tutte le condizioni per procedere all'approvazione del conto consuntivo 2017 con gli atti dei quali a norma di legge è corredato;

DELIBERA

- Di approvare le premesse che costituiscono parte integrante e sostanziale del presente atto;
- Di approvare il conto consuntivo per l'anno 2017, in linea con le deliberazioni di bilancio e variazioni assunte nel 2017, nelle seguenti risultanze finali:

Prospetto dimostrativo dell'avanzo di amministrazione

SITUAZIONE AMMINISTRATIVA	ANNO 2017
AVANZO DI CASSA ALL' INIZIO DELL' ESERCIZIO	14.484.789,08
RISCOSSIONI IN C/COMPETENZA	7.187.085,57
RISCOSSIONI IN C/RESIDUI	163.687,45
TOTALE RISCOSSIONI	7.350.773,02
PAGAMENTI IN C/COMPETENZA	4.861.933,75
PAGAMENTI IN C/RESIDUI	741.395,29
TOTALE PAGAMENTI	5.603.329,04
AVANZO DI CASSA ALLA FINE DELL' ESERCIZIO	16.232.233,06
RESIDUI ATTIVI DEGLI ESERCIZI PRECEDENTI	1.667.222,28
RESIDUI ATTIVI DELL'ESERCIZIO	305.387,97
TOTALE RESIDUI ATTIVI	1.972.610,25
RESIDUI PASSIVI DEGLI ESERCIZI PRECEDENTI	5.354.756,75

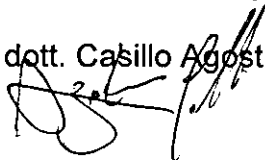
RESIDUI PASSIVI DELL'ESERCIZIO	1.076.712,54
TOTALE RESIDUI PASSIVI	6.431.469,29
AVANZO DI AMM.NE ALLA FINE DELL' ESERCIZIO	11.773.374,02

Di inviare la presente delibera alla Comunità del Parco per il parere di competenza

L'Atto viene letto e firmato da:


Il Presidente

dott. Casillo Agostino



Il Direttore f.f.

Dott. ssa Rossella Barile



VISTI gli articoli della L. 20.03.75 n° 70 di seguito citati:


CERTIFICO

- **CHE** la presente deliberazione nel testo sopra riportato è stata assunta dal Consiglio Direttivo dell'Ente Parco nella seduta ordinaria tenutasi presso la sede;
- **CHE** copia della medesima verrà affissa all'albo dell'Ente Parco e all'albo on line e vi rimarrà per successivi 15 giorni ai sensi dell'art. 34 della l. 70/75




Il Direttore f.f.

Dott. ssa Rossella Barile

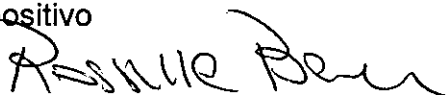


Addi _____

Il sottoscritto, Responsabile del Servizio Contabile esprime ai sensi dell'art 21 comma 2 lettera G dello statuto, il seguente parere di regolarità amministrativa contabile: positivo
Per cui sotto tale profilo lo stesso sottoscrive:



Il sottoscritto, Direttore f.f. , esprime ai sensi dell'art 21 comma 2 lettera G dello statuto , il seguente parere di regolarità tecnica: positivo
Per cui sotto tale profilo lo stesso sottoscrive:





**PARCO NAZIONALE DEL VESUVIO
RISERVA MAB UNESCO**

via Palazzo del Principe c/o Castello Mediceo 80044 Ottaviano (NA)


email: protocollo@epnv.it

IL PRESIDENTE

RELAZIONE DEL PRESIDENTE AL CONTO CONSUNTIVO 2017

Il Conto Consuntivo è il documento finanziario attraverso il quale si registra la gestione finanziaria di un Ente alla luce della programmazione economica e delle scelte strategiche prese dall'organo di vertice. Il 2017 ha rappresentato un anno molto difficile per il Parco Nazionale del Vesuvio che ha subito l'attacco incendiario più ingente della sua storia, che ha distrutto una parte molto importante del patrimonio naturalistico e di biodiversità dell'area protetta. A tutto ciò si aggiungono alcune criticità strutturali come il forte sotto dimensionamento della dotazione organica e la mancanza di figure tecniche fondamentali per il miglioramento e l'implementazione dell'azione amministrativa. Inoltre, permangono alcune problematiche endemiche del territorio come l'abusivismo edilizio che oltre ad avere un forte impatto sull'ambiente, genera un'enorme aggravio nella gestione amministrativa nonché un enorme impegno finanziario per le casse dell'Ente. Su questo tema si è proseguito nella strategia di collaborazione con le Procure territoriali ed i Comuni con cui sono state sottoscritte apposite convenzioni negli anni precedenti. Resta ancora il problema dell'abbandono di rifiuti in alcune zone di confine tra i centri abitati e le aree verdi.

In seguito al vasto incendio di luglio il Consiglio Direttivo ha approvato nel mese di settembre con atto deliberativo il "Grande Progetto Vesuvio", un piano strategico contenente le linee programmatiche per il rilancio dell'area protetta attraverso l'implementazione di azioni specifiche nei vari campi di azione dell'Ente Parco. Sono tre gli assi fondamentali: riprogettazione della rete sentieristica; totale ripensamento in chiave di mobilità sostenibile dell'accessibilità al Cratere del Vesuvio sui due versanti ercolanese e boschese, rinaturalizzazione delle aree colpite dal fuoco.



Sul tema della riqualificazione della rete sentieristica avendo l'Ente Parco una carenza di figure tecniche si è proceduto alla stipula di una Convenzione con la Sogesid Spa, società in house providing del Ministero dell'ambiente finalizzata al supporto tecnico – specialistico per la realizzazione di interventi urgenti finalizzati alla prevenzione dei rischi, la difesa del suolo, la manutenzione delle infrastrutture verdi, nonché la fruizione turistica in sicurezza del territorio del Parco Nazionale del Vesuvio.

Sempre nell'ottica della collaborazione istituzionale al fine di attuare interventi sulla rete sentieristica l'Ente Parco ha approvato lo schema di Convenzione con la Città Metropolitana di Napoli finalizzato alla manutenzione ordinaria ed al recupero della rete sentieristica e delle aree di fruizione ricadenti nelle aree pubbliche attraverso l'impiego degli operai idraulico forestali della Città Metropolitana.

Per quanto riguarda quella parte del territorio del Parco compresa nella Riserva Forestale dello Stato Vesuvio Alto Tirone grazie alla prosecuzione delle attività previste dalla Convenzione Tra Ente Parco e il Reparto Carabinieri per la Biodiversità di Caserta sono stati realizzati, sulla base del Piano Operativo annuale finanziato dall'Ente Parco, degli interventi di: manutenzione dei sentieri e delle aree di fruizione; prevenzione antincendio; lotta attiva in conformità al Piano AIB del Parco; selvicoltura; attuazione del Piano di Gestione della Riserva e degli interventi di gestione naturalistica previsti nel Piano del Parco.

Al fine di incrementare la sicurezze e la vigilanza del territorio nel corso dell'anno di esercizio oggetto di questa relazione si sono avviate le procedure per la riqualificazione e di ammodernamento tecnologico dell'impianto di videosorveglianza del Parco attraverso l'adesione ad una specifica convenzione Consip. Il sistema che verrà completato nel corso del 2018 prevederà l'implementazione con tecnologie più avanzate e sarà uno strumento per i Carabinieri Forestali di contrasto ai reati ambientali.

Nel 2017 si sono concluse tutte le fasi di gara per la realizzazione del museo del Parco Nazionale del Vesuvio che sarà situato a Boscoreale e realizzato in collaborazione con il Comune di Boscoreale e l'Istituto Nazionale di Geofisica e Vulcanologia.



In merito alle attività relative alla tutela della biodiversità l'Ente Parco Nazionale del Vesuvio partecipa insieme ad altri parchi nazionali ad alcune azioni di sistema finanziate dal Ministero dell'Ambiente sia come capofila sia come partner che sono proseguite nel corso del 2017. Di seguito l'elenco:

- Identificazione del network di hot spot di diversità della chiroterofauna e implicazioni per la gestione, Capofila;
- Studio e monitoraggio della mesofauna delle aree protette, Partner con capofila l'Ente Parco Nazionale del Gargano;
- Rete euromediterranea per il monitoraggio, la conservazione e la fruizione dell'avifauna migratrice e dei luoghi essenziali alla migrazione, Partner con capofila l'Ente Parco Nazionale dell'Aspromonte;
- La pressione turistica nelle aree protette: interferenze e impatti su territorio e biodiversità, Partner con capofila l'Ente Parco Nazionale delle Cinque Terre.

Sul tema della comunicazione istituzionale dell'Ente nel corso del 2017 è stata avviata la procedura per la realizzazione del nuovo sito web dell'Ente unitamente all'integrazione con i social network le campagne tradizionali. Tutto ciò al fine dell'ammodernamento tecnologico e dell'implementazione di una nuova strategia di comunicazione finalizzata all'ampliamento dell'accessibilità ai servizi informativi per cittadini, per i turisti e per le imprese.


In merito alle attività di promozione territoriale l'Ente Parco nei dodici mesi oggetto di questa relazione ha organizzato eventi culturali e divulgativi come la "Mostra a Passi di Biodiversità" in collaborazione con il Ministero dell'Ambiente che è stata visitabile dal 12 settembre al 5 novembre presso la sede dell'Ente Parco nel Palazzo Mediceo di Ottaviano. Inoltre si è data continuità alla collaborazione con il Pomigliano Jazz Festival che ha visto organizzare concerti con Musicisti di fama internazionale in varie location all'interno del territorio del Parco ed anche nel suggestivo scenario del Gran Cono. L'Ente Parco grazie alla sinergia con il Parco Archeologico di Ercolano è stato presente alla Borsa Internazionale del Turismo Archeologico di Paestum. In aggiunta l'Ente Parco ha organizzato molti altri eventi e manifestazioni in collaborazione con associazioni e altri stakeholders del territorio su varie tematiche coerenti con le finalità istitutive sia nella propria sede che in altre location all'interno del territorio del Parco.



Sul tema della sensibilizzazione al rispetto dell'ambiente l'Ente parco in collaborazione con Legambiente ha organizzato la festa dell'Albero 2017 ed ha aderito alla campagna Puliamo il Mondo 2017 coinvolgendo anche le scuole del territorio del Parco.

Il 2017 è stato anche l'anno in cui sono ripartite le attività di educazione ambientale. La Creazione della rete delle scuole del Parco, a cui hanno aderito 31 istituti scolastici di tutti i comuni facenti parte della comunità del Parco, è stata propedeutica all'avvio del progetto di educazione ambientale denominato "Mille Giovani per il Parco" che vedrà coinvolti mille studenti e 81 docenti in un percorso di formazione sui temi della biodiversità e della sostenibilità ma che avrà anche una parte di conoscenza diretta del territorio del Parco e del suo capitale naturale e culturale.

Nel mese di maggio 2017 il Parco Nazionale del Vesuvio ha ospitato anche due competizioni sportive la "Vesuvio Sky Marathon" gara di trail e la "Vesuvio Mountain bike Race" gara di mountain bike organizzate in collaborazione con associazioni sportive del territorio.

 **Il Presidente**
Agostino Casillo





**PARCO NAZIONALE DEL VESUVIO
RISERVA MAB UNESCO**

**Via Palazzo del Principe c/o Castello Mediceo - 80044 Ottaviano (NA)
Tel. +39 (081) 8653911; Fax +39 (081) 8653908
e-mail: protocollo@epnv.it
epnv@pec.it**

**Relazione sulla gestione dell'Ente Parco Nazionale del Vesuvio
ANNUALITA' 2017**

**redatta ai sensi dell'art. 2428 del Codice Civile come modificato dall'art. 6 del Decreto
legislativo del 18/08/2015 n. 139**

Punto 1 - RENDICONTO GENERALE

A) Strumenti di pianificazione del Parco

Piano del Parco

E' pienamente vigente il Piano del Parco del Parco Nazionale del Vesuvio, redatto ai sensi dell'art.11 della L.Q. n. 394/91, adottato con Delibera di Giunta della Regione Campania n. 618 del 13.04.2007, e definitivamente approvato dalla Regione Campania con Attestato n. 117/1 del Presidente del Consiglio Regionale della Campania. Le Norme Tecniche di Attuazione del Piano, come modificate dalla IV Commissione Consiliare Permanente, insieme alla cartografia di progetto sono state pubblicate sul BURC n. 9 del 27.01.2010.

Regolamento del Parco

Per quel che attiene il Regolamento del Parco, redatto ai sensi dell'art.11 della L.Q. n. 394/91, con Delibera n. 7 del 05.04.2017 il Consiglio Direttivo ha recepito le osservazioni formulate dal Ministero dell'Ambiente ai fini dell'approvazione dello stesso giuste note prot. ingr. n. 5922 del 14.12.2015, n. 85 dell'11.01.2016, n. 1390 del 14.03.2016 e n. 5887 del 02.12.2016. Il Regolamento è stato inviato al Dicastero per le competenti attività di chiusura dell'istruttoria ed approvazione definitiva.

Piani di gestione siti della Rete Natura 2000


Con Decreto dirigenziale n. 51 del 26.10.2016 la Regione Campania ha redatto le misure di conservazione per i SIC ricadenti all'interno del territorio regionale, ivi compresi quelli ricadenti all'interno del Parco Nazionale del Vesuvio. Con Delibera n. 33 del 27.10.2017 il Consiglio Direttivo ha approvato le Misure di Conservazione dei SIC IT8030036 - "Vesuvio" e IT 8030021 "Monte Somma" proposte dalla Regione Campania così come integrate con gli strumenti di pianificazione vigenti e di regolamentazione in corso di approvazione.

Piano Trasparenza e Piano Anticorruzione

Con Delibera di Consiglio Direttivo n. 8 del 05.04.2017 sono stati approvati il Piano Triennale Prevenzione Corruzione e Piano Triennale Trasparenza 2017/2019. Con Delibera Presidenziale n. 9 del 14.07.2017, ratificata dal Consiglio Direttivo con Delibera n. 21 dell'11.09.2017, è stato nominato il Responsabile della Trasparenza e prevenzione anticorruzione nella persona del Direttore f.f. Sono state attivate tutte le misure di prevenzione della corruzione descritte nel Piano. La prima giornata sulla trasparenza si è tenuta in data 19.12.2017.

E' stato garantito costantemente l'accesso alle informazioni attraverso la quotidiana attività di front office degli uffici, attraverso l'interfaccia telefonica del centralino ed attraverso l'aggiornamento del sito istituzionale del Parco nella Sezione Amministrazione Trasparente e dell'Albo Pretorio.

Per quel che attiene l'informatizzazione della PA sono state svolte le attività di Backup & Restore e impostazione Policy sul Firewall per Sicurezza Informatica, le attività di conservazione sostitutiva del registro giornaliero del protocollo informatico, l'adeguamento tecnico del Server del Protocollo Informatico sia per la gestione delle PEC tramite il relativo Software in alternativa al Client Outlook



sia il perfezionamento del Software Protocollo Informatico per la Fascicolazione e Chiusura multipla delle pratiche. Infine è stata avviata l'istruttoria tecnica per introdurre i Sistemi software per i pagamenti elettronici della PA, per il Disaster Recovery e Continuità Operativa e per la digitalizzazione e conservazione di ogni tipologia di documenti informatici dell'Ente.

E' stata data piena attuazione al Codice di Comportamento per i dipendenti dell'Ente Parco trasmesso a tutti i dipendenti e pubblicato nell'apposita sezione di Amministrazione Trasparente. In esecuzione alle disposizioni di cui al D.P.R. n. 62/2013 nonché alle specifiche disposizioni del sopracitato Codice, che prevede, in caso di violazione da parte dell'affidatario degli obblighi previsti nello stesso, la risoluzione del contratto, è stato trasmesso, per accettazione, a tutti gli operatori economici affidatari di lavori, servizi e forniture per l'Amministrazione copia del Patto di Integrità.

E' stata applicata, seppure parzialmente vista l'esiguità della dotazione organica dell'Ente, la rotazione del personale non dirigente riguardo le responsabilità in materia di procedure relative agli illeciti ambientali e l'assistenza organi dell'Ente.

Piano Antincendio Boschivo

L'Ente Parco ha redatto e trasmesso la proposta finale di approvazione del Piano pluriennale AIB al Ministero dell'Ambiente e della Tutela territorio e del Mare in data 28.06.2016 con nota prot. 3356. In data 20.01.2017 con nota prot. n. 41960 la Regione Campania ha comunicato che il Piano AIB 2015-2019 del Parco Nazionale del Vesuvio era conforme al piano regionale. In data 27.03.2017 con prot. ingr. n.1341 il Ministero dell'Ambiente e della Tutela del Territorio e del Mare ha comunicato l'avvenuta adozione del Piano AIB con Decreto del Ministro prot. n. 32 del 15.2.2017 e la pubblicazione dello stesso sulla G.U. n. 64 del 17.3.2017.


A partire dal marzo 2017 l'Ente Parco ha tenuto incontri tecnici presso la propria sede con la partecipazione degli Enti operanti nelle attività di previsione e lotta attiva, controllo e vigilanza e ai Comuni del Parco.

Inoltre a partire da agosto 2017, a seguito degli incendi che hanno colpito l'area protetta, l'Ente Parco ha formulato richiesta alla Direzione Regionale Campania dei Vigili del Fuoco di verificare la possibilità di istituire presidi fissi AIB dei Vigili del Fuoco, aggiuntivi a quelli previsti nel Piano AIB regionale, nell'area del Parco, uno sul versante a mare (Ercolano) ed uno sul versante interno (Terzigno). La Convenzione operativa con Ministero dell'Interno-Direzione Regionale Campania dei Vigili del Fuoco per attività di presidio ed intervento Antincendio Boschivo nel territorio del Parco approvato con Delibera di Consiglio Direttivo n. 1 del 23.01.2018.

Piano Operativo del Raggruppamento Carabinieri Parchi - Reparto Carabinieri Parco Nazionale

Con Deliberazione Presidenziale n. 5 del 30.05.2017, ratificata dal Consiglio Direttivo con Delibera n. 14 del 28.02.2017, è stato approvato il Piano Operativo del Raggruppamento Carabinieri Parchi - Reparto Carabinieri Parco Nazionale del Vesuvio. Il Piano Operativo ha previsto le seguenti azioni:

- Controllo del territorio;
- Controllo e presidio della R.F.P. "Tirone Alto Vesuvio" e del Piazzale di quota 1000 ad Ercolano.
- Collaborazione a studi, ricerche, monitoraggi, censimenti faunistici e floristici promossi dall'Ente Parco o da altri Istituti;
- Controllo fruizione turistica;
- Attività previste dal Piano AIB del Parco.



B) Attività di gestione

Diversità biologica e geologica

L'Ente Parco, in continuità con le annualità precedenti, nell'ambito eco-regionale "Provincia Tirrenica", ha partecipato ad alcune delle Azioni di sistema approvate e finanziate dalle *Direttiva agli Enti Parco Nazionali e alle Aree Marine Protette per l'indirizzo delle attività dirette alla conservazione della biodiversità* prot. n. 5135 dell'11.03.2015 e prot. n. 15956 del 27.07.2016, definendone le attività tecniche ed i procedimenti amministrativi e contabili a farsi. In particolare l'Ente Parco aderisce alle Azioni di Sistema sotto riportate:

-*Identificazione del network di hot spot di diversità della chiroterofauna e implicazioni per la gestione*, Capofila;

-*Studio e monitoraggio della mesofauna delle aree protette*, Partner con capofila l'Ente Parco Nazionale del Gargano;

-*Rete euromediterranea per il monitoraggio, la conservazione e la fruizione dell'avifauna migratrice e dei luoghi essenziali alla migrazione*, Partner con capofila l'Ente Parco Nazionale dell'Aspromonte;

- *La pressione turistica nelle aree protette: interferenze e impatti su territorio e biodiversità*, Partner con capofila l'Ente Parco Nazionale delle Cinque Terre.

Come previsto nelle Direttive del Ministro dell'Ambiente sulla Conservazione della Biodiversità, sopra citate, e nell'ambito di vigenti Accordi Quadro con l'Università degli Studi di Napoli "Federico II", sono state attivate specifiche Convenzioni Operative con il Dipartimento di Biologia, il Dipartimento di Agraria ed il Dipartimento di Scienze Sociali aventi ad oggetto la realizzazione di progetti di ricerca e monitoraggio per il raggiungimento delle finalità e degli obiettivi relativi alle Azioni di sistema sopra citate.

Inoltre nell'ambito dell'Accordo di programma Rep. EPNV n. 33 del 29.10.2015 stipulato con il CNR-IGG di Pisa, l'INGV-OV di Napoli ed il Dipartimento di Scienze della Terra dell'Università di Napoli "Federico II" per il censimento, la descrizione e la cartografizzazione dei geositi, a partire dall'ultimo trimestre 2017 l'Ente Parco e l'INGV-OV stanno elaborando una ipotesi di gestione congiunta sperimentale della sede del Museo del Reale Osservatorio di Ercolano. I due Enti sono, altresì, impegnati nella presentazione di una sezione specifica dedicata al Parco Nazionale del Vesuvio nell'ambito Conferenza Mondiale delle Città sui Vulcani che si terrà a Napoli nel 2018.

Gran Cono del Vesuvio

Il Gran Cono del Vesuvio è un bene demaniale dello stato in uso governativo al Reparto Carabinieri Biodiversità di Caserta ed è sottoposto alla gestione dell'Ente Parco ai sensi dell'art. 31, comma 3, L.Q. n. 394/1991.

In virtù della Convenzione Rep. EPNV n. 43 dell'11.12.2013 tra ex Corpo Forestale dello Stato ed Ente Parco la gestione, la disciplina e l'organizzazione delle visite guidate al Gran Cono sopra i 1000 m s.l.m., sul sentiero del Cratere e sui percorsi di accesso allo stesso, è affidata all'Ente Parco al quale competono la definizione del ticket di ingresso, le modalità di svolgimento del servizio nonché gli altri servizi connessi all'informazione ed accoglienza dei turisti, ivi compreso i rapporti con il Presidio Permanente Vulcano Vesuvio-Guide Vulcanologiche.



**PARCO NAZIONALE DEL VESUVIO
RISERVA MAB UNESCO**

**Via Palazzo del Principe c/o Castello Mediceo - 80044 Ottaviano (NA)
Tel. +39 (081) 8653911; Fax +39 (081) 8653908
e-mail: protocollo@epnv.it
epnv@pec.it**

Tale soggetto è legittimato, ai sensi dell'art.15 della L.R. n. 11/1996 e degli artt. 2 e 23 della L. 6/1989 nonché delle Deliberazioni della Giunta Regionale in merito, ad effettuare il servizio obbligatorio di accompagnamento per la salvaguardia dell'incolumità dei turisti in visita al Gran Cono sopra la quota 1.000 m s.l.m. e con accesso dai due versanti di Ercolano e di Ottaviano. I rapporti tra Ente Parco e Presidio Permanente sono regolamentati dalla Convenzione Repertorio EPNV n. 14 del 28.05.2014 della durata quinquennale.

Il servizio di Biglietteria e controllo degli accessi è stato affidato al Consorzio Arte'm net. Le parti hanno sottoscritto Contratto Rep. n. 422 Racc. 281 del 22.09.2015 registrato presso l'Agenzia delle Entrate di Castellammare di Stabia in data 24.09.2015 al n. 7655. La durata del servizio è fissata in cinque anni.

E' stato assicurato per il 2017 il servizio di ambulanza per il primo soccorso per i turisti in visita al Gran Cono per il periodo di massima affluenza.

Infine, nel 2017, a seguito della verifica dei requisiti di cui alla nota dirigenziale del 30.10.2015, sono state inserite nell'elenco delle Agenzie e/o Tour operator accreditati per l'accesso a biglietto ridotto al Cratere ulteriori 8 agenzie per un totale attuale di 55 soggetti imprenditoriali.

Valorizzazione del capitale culturale

-Palazzo Mediceo di Ottaviano

Con Comodato d'uso gratuito del 19.06.2003 il Comune di Ottaviano ha concesso per la durata di novanta anni all'Ente Parco, ai sensi dell'art. 1830 del c.c., alcuni locali, ambienti e spazi verdi del bene storico-monumentale, confiscato ai sensi della ex L. 575/65, denominato "Palazzo Mediceo" in Ottaviano.


Con Convenzione Rep. EPNV n. 20 del 06.06.2013 tra Ente Parco e Provveditorato Interregionale alle Opere Pubbliche per la Campania e Molise sono state attribuite a quest'ultimo le funzioni di Stazione Unica Appaltante per i progetti di:

- adeguamento funzionale del lato Sud del Palazzo Mediceo con il recupero di alcuni spazi (il loggiato, le stanze ad esso sottoposte e i bagni adiacenti). I lavori sono stati avviati in data 14.06.2016 ed oggetto di consegna parziale anticipata di parte degli spazi ai sensi dell'art. 230 del D.P.R. 207/2010 in data 01.08.2017;

- funzionalizzazione dei locali al piano terra del Palazzo Mediceo. I lavori sono stati avviati in data 04.01.2016 e ultimati in tempo utile in data 02.09.2016. Le aree del giardino sono state oggetto di consegna parziale anticipata ai sensi dell'art. 230 del D.P.R. 207/2010 in data 28.07.2016. In data 12.07.2017 è stata sottoscritta dalle parti la Relazione sul conto finale ed il Certificato di Regolare Esecuzione. I locali sono stati occupati, a seguito di trasloco, dalla Presidenza, dalla Direzione e dal Servizio Tecnico dell'Ente Parco.

-Museo e centro visite in Boscoreale

Per la realizzazione dell'iniziativa "Vesuvio@motion" che prevede l'allestimento degli spazi del Centro Culturale di Boscoreale è vigente uno specifico Accordo di Programma Rep. EPNV n. 15/2015 e succ. n. 2 del 19.01.2018 tra Comune di Boscoreale, Ente Parco e INGV-Osservatorio Vesuviano.



Con Decreto del Provveditore del Provveditorato Interregionale per le Opere Pubbliche Campania e Molise, Puglia, Basilicata del 20.09.2017, Stazione Unica Appaltante (SUA), è stata dichiarata l'avvenuta efficacia dell'aggiudicazione della gara esperita con l'individuazione del soggetto imprenditoriale che curerà l'allestimento museale. L'Ente Parco è stato impegnato nell'ultimo trimestre 2017 nell'elaborazione delle informazioni di carattere naturalistico utili alla produzione degli elementi di allestimento del Museo.

-Museo all'aperto in Ottaviano

Con atto di Deliberazione Commissariale n. 122 del 08.06.2004, perfezionato con Contratto Rep. EPNV n. 39 del 28.06.2005, il Comune di Ottaviano ha concesso in comodato d'uso gratuito per la durata di novanta anni all'Ente Parco, ai sensi dell'art. 1830 del c.c., il bene confiscato ex L. 575/65 denominato "Museo all'aperto".

Con Convenzione Rep. EPNV n. 27 del 30.09.2015, l'Ente Parco ha conferito al Provveditorato Interregionale per le Opere Pubbliche Campania e Molise, Puglia, Basilicata, Calabria e Sicilia le funzioni di Stazione Appaltante per gli interventi infrastrutturali di dettaglio e di completamento per la completa funzionalizzazione del Museo. I lavori sono stati avviati in data 11.01.2017 e ultimati in tempo utile in data 22.02.2017. In data 17.07.2017 è stata sottoscritta dalle parti la Relazione sul conto finale ed il Certificato di Regolare Esecuzione.

Per quel che attiene la gestione delle attività, la stessa è stata affidata all'Associazione Legambiente A.R.I.A. – Circolo territoriale "Mimmo Beneventano", per la durata di dieci anni, giusta Convenzione Rep. EPNV n. 40 del 23.04.2009 e succ. n. 3 del 24.01.2014.

Con Determina dirigenziale n. 212 del 28.08.2017 è stato approvato il Programma organizzativo e gestionale redatto da Legambiente. Con verbale di consegna prot. n. 4014 del 14.09.2017 il bene è stato formalmente consegnato dall'Ente Parco all'Associazione.

Nel corso del 2017 si è provveduto a garantire il servizio di pulizia dei locali ed il servizio di manutenzione straordinaria delle alberature da frutto. E' stata avviata, altresì, procedura negoziata ai sensi dell'art. 36, comma 2, lettera b) del D.Lgs. n. 50/2016 per il necessario intervento di bonifica e sistemazione della zona destinata ad area giochi all'aperto.

Per tutto il 2017 sono state realizzate attività di sensibilizzazione e/o formazione anche con il supporto di Libera Coordinamento Provinciale di Napoli, Legambiente Campania, Coordinamento campano dei familiari delle vittime innocenti di criminalità e gli Istituti scolastici di ogni ordine e grado dell'intero territorio vesuviano.

-Museo Archeologico del Territorio di Terzigno - MATT

Con Delibera di Consiglio Direttivo n. 39 del 17.11.2017, e successiva Delibera Presidenziale n. 3 del 12.02.2018 ratificata con Delibera di Consiglio Direttivo n. 5 del 14.02.2018, è stato approvato il Protocollo d'Intesa tra il Parco Archeologico di Pompei, il Comune di Terzigno e l'Ente Parco avente ad oggetto la realizzazione di un progetto di allestimento di un'area museale in Terzigno presso l'edificio dell'ex mattatoio comunale per la valorizzazione e la fruizione delle risorse archeologiche con particolare riferimento ai reperti rinvenuti nell'area dell'ex Cava Ranieri. Lo stesso è stato formalmente sottoscritto dalle parti in data 12.02.2018 Rep. EPNV n. 7 del 13.02.2018.

-Rifugio Imbò in Ercolano

Il Rifugio Imbò è attualmente occupato dal servizio di Biglietteria e controllo degli accessi del Gran Cono del Vesuvio.



**PARCO NAZIONALE DEL VESUVIO
RISERVA MAB UNESCO**

Via Palazzo del Principe c/o Castello Mediceo - 80044 Ottaviano (NA)
Tel. +39 (081) 8653911; Fax +39 (081) 8653908
e-mail: protocollo@epnv.it
epnv@pec.it

Il Consorzio Arte'm net, come da contratto, a partire da giugno 2017, sta procedendo al recupero funzionale e valorizzazione del bene attraverso la realizzazione di un Centro visita, con spazi di prima informazione e orientamento dei visitatori. Saranno realizzati supporti informativi didattici, con la proiezione di contenuti multimediali mirati all'approfondimento della visita.

-Museo Emblema in Terzigno

Il Museo Emblema è un museo di arte moderna e contemporanea, definito dal Ministero dei beni e della attività culturali e del turismo uno dei rari esempi in Italia di Casa-Museo e che ha lo status di museo di interesse regionale ai sensi della Deliberazione della Giunta Regionale della Campania n. 1526 dell'08/10/2009.

L'Ente Parco ed il Museo Emblema hanno sottoscritto un Protocollo d'intesa Rep. EPNV n. 14 del 04.11.2016 oggetto di presa d'atto con Deliberazione del Consiglio Direttivo n. 20 del 28.06.2017. Tra le attività a farsi, che sono in corso di progettazione a partire dal maggio 2017, vi è *Vesuvius Land Project*, rappresentazione artistica unica dedicata all'arte contemporanea ed alle pratiche ambientali e sul paesaggio da realizzarsi all'interno del territorio del Parco Nazionale del Vesuvio in luoghi di particolare rilevanza storica ed ambientale, quali componenti di un museo a cielo aperto nel quale sono gli elementi della natura la vera e propria opera d'arte da esplorare.

Infine è stato approvato dal Consiglio Direttivo dell'Ente Parco con Deliberazione n. 38 del 17.11.2017 l'Accordo-Quadro di cooperazione tra Ente Parco ed Accademia di Belle Arti di Napoli Rep. EPNV n. 6 del 02.02.2018 con la finalità di una collaborazione culturale, scientifica e didattica tra le parti su temi di comune interesse tra i quali, la realizzazione di attività di alta formazione nel settore delle arti visive e delle discipline dello spettacolo.

Autorizzazioni


Nel 2017 è proseguita l'attività ordinaria di rilascio dei Nulla Osta ai sensi dell'art. 13 della L.Q. n. 394/91 ss.mm. In particolare sono stati emessi 139 provvedimenti. Interessante è il dato relativo alle richieste di ripristino dello stato dei luoghi in n. 12 e di richiesta per accertamento di conformità per opere eseguite in assenza di autorizzazione in numero di 1. A seguito degli incendi che hanno interessato l'area protetta nell'estate 2017 si è intensificata l'attività relativa al rilascio del nulla osta di competenza per il taglio e/o reimpianto di alberi con il rilascio di n. 18 provvedimenti.

Abusivismo edilizio

Nel 2017, oltre l'attività di gestione ordinaria relativa all'emissione di provvedimenti ai sensi dell'art. 29 della Legge Quadro n. 394/91 ss.mm.ii. (*Ordinanze di riduzione in pristino*) in numero di 49, è stata data esecuzione all'Atto di indirizzo in materia di repressione dell'abusivismo edilizio nel territorio dell'Ente Parco Nazionale del Vesuvio approvato con Delibera Commissariale n. 12 del 05.05.2014. In particolare:

-Demolizioni

Per quel che attiene il Piano degli Abbattimenti, a partire dall'anno 2010 l'Ente Parco ha identificato, congiuntamente alle Procure territorialmente competenti ed all'Ufficio Territoriale del Governo-Prefettura di Napoli, una procedura operativa per la demolizione di manufatti edilizi abusivi ricadenti nel perimetro dell'area protetta ed oggetto di esecuzione coattiva in forza delle sentenze penali di condanna passata in giudicato, ed iscritte nel registro RESA, che prevedono la messa a disposizione da parte dell'Ente Parco annualmente di risorse finanziarie del proprio bilancio e di



quelle vincolate e all'uopo trasferite dal Ministero dell'Ambiente e della Tutela del Territorio e del Mare.

Nel 2017 sono stati identificati dalle Procure territorialmente competenti n. 9 obiettivi e finanziati un importo totale di € 566.154,77; sempre nel 2017 n. 5 degli obiettivi identificati nelle precedenti annualità sono stati oggetto di demolizione a cura e spese del trasgressore.

-Procedure acquisitive

Si rappresenta che se pure alla luce del parere dell'Avvocatura Generale dello Stato prott. 593183-593184 del 16/12/2016 (che esaminando il susseguirsi delle norme nel tempo – art. 7 della L. 47/85, art. 29 della L. 394/91, art. 2 della L. 426/98, art. 31 del DPR 380/2001, art. 1, comma 1104, della L. 296/2006) l'effetto acquisitivo degli immobili abusivi, nel caso di inottemperanza all'ordine di demolizione, si produce *ope legis* a vantaggio dell'Ente di volta in volta individuato dalla norma, il più recente indirizzo giurisprudenziale (*ex multis* sent. TAR, sez. III n. 2742/2017, ord. TAR Campania, sez. III, Reg. Provv. Cau. N. 784/2017) ha ravvisato la carenza di potere dell'Ente Parco in materia di adozione del provvedimento formale di acquisizione al proprio patrimonio dei beni immobili abusivi realizzati all'interno dell'area protetta e non demoliti nei termini di legge dai responsabili dell'abuso, ferma restando la legittimazione dell'Ente di gestione dell'area naturale protetta quale destinatario dell'effetto ablatorio.

Pertanto nell'annualità 2017 l'Amministrazione, al fine di non risultare nuovamente soccombente in giudizio, ha ritenuto di non adottare ulteriori formali provvedimenti di acquisizione gratuita al proprio patrimonio di immobili abusivi.

Sicurezza sui luoghi di lavoro- Attività obbligatorie ai sensi del D.Lgs. n. 81/2008

Si è provveduto alla formazione del personale dipendente sulle tematiche obbligatorie ai sensi del D.Lgs. n. 81/2008. In particolare:

- Formazione Generale di cui all'art. 37 del D.Lgs. n. 81/2008 - 4h - partecipanti: tutto il personale dipendente – 06.11.2017
- Formazione Specifica di cui all'art. 37 del D.Lgs. n. 81/2008 - 8h - partecipanti: tutto il personale dipendente – 06.11.2017 e 07.11.2017
- Corso di formazione per la squadra addetta all'antincendio ed emergenza ai sensi del D.Lgs n. 81/08 e del DM 10.3.1998 - 8h - partecipanti: 7 dipendenti - 14.11.2017
- Corso Base "Addetto al primo soccorso" di cui agli artt. 36 e 37 del D.Lgs. n. 81/2008 e dal DM n. 388 del 15/07/2003 - 12 h – partecipanti: 9 dipendenti - 11.10.2017 e 13.10.2017

In data 24.11.2017 è stata, altresì, svolta la prova pratica annuale per l'evacuazione dei luoghi di lavoro in caso di emergenza.

Eliminazione residui passivi del bilancio dell'Ente Parco

A seguito di un esame analitico ed un'istruttoria svolta con la collaborazione degli uffici dell'Ente, ai sensi dell'art. 40 del DPR n. 97/2003 che prevede a chiusura dell'esercizio finanziario il riaccertamento dei residui e la verifica dell'inesigibilità dei crediti, saranno eliminati i residui passivi relativi agli esercizi 2008-2015.



**PARCO NAZIONALE DEL VESUVIO
RISERVA MAB UNESCO**

Via Palazzo del Principe c/o Castello Mediceo - 80044 Ottaviano (NA)
Tel. +39 (081) 8653911; Fax +39 (081) 8653908
e-mail: protocollo@epnv.it
epnv@pec.it

C) Supporto alla green economy

Consorzio Tutela Vini Vesuvio

Con Delibera di Consiglio Direttivo n. 19 del 28.06.2017 e successiva n. 29 dell'11.09.2017 è stato concesso in comodato d'uso gratuito, giusto Rep. EPNV n. 17 del 05.10.2017, un locale del seminterrato del Palazzo Mediceo al Consorzio per l'espletamento delle attività di gestione, ritiro e distribuzione dei contrassegni di stato per la DOP Vesuvio. Il locale è stato consegnato con verbale sottoscritto tra le parti in data 24.10.2017.

UNPLI-Unione Nazionale Pro Loco Italiane

E' stata sottoscritta tra Ente Parco e ProLoco di Somma Vesuviana e Pollena Trocchia una Convenzione Rep. EPNV n. 9 del 31.05.2017 per l'affidamento a queste ultime in comodato d'uso gratuito delle aree verdi annesse all'immobile di Casa del Parco in San Sebastiano al Vesuvio da dedicare alla bioagricoltura in attuazione del progetto "I campi biodiversi del Monte Somma" finanziato dal FAI-Fondo Ambiente Italiano.

G.A.L. (Gruppo di Azione Locale dei Paesi Vesuviani)

Con Delibera Presidenziale n. 4 del 29.06.2016, ratificata con Delibera del Consiglio Direttivo n. 6 del 05.04.2017, l'Ente Parco ha aderito al G.A.L. (Gruppo di Azione Locale dei Paesi Vesuviani) finalizzato all'elaborazione e all'attuazione del Piano di Sviluppo Locale (PSL) e delle Strategie di Sviluppo Locale (SLL) per garantire il miglior utilizzo delle risorse rese disponibili nell'ambito del Programma di Sviluppo Rurale 2014-2020 per la Misura 19. Con successiva Delibera Presidenziale n. 7 del 25.08.2016, ratificata con Delibera del Consiglio Direttivo n. 6 del 05.04.2017, l'Ente Parco ha, altresì, approvato la strategia di sviluppo locale proposta dal GAL Vesuvio Verde. Con Delibera di Consiglio Direttivo n. 18 del 28.06.2017 e successiva n. 28 dell'11.09.2017 sono stati concessi in comodato d'uso gratuito Rep. EPNV al n.18 del 13.10.2017 i locali del seminterrato del Palazzo Mediceo.

D) Sentieristica

In considerazione che l'Ente Parco non possiede nella propria dotazione organica, oltre che figure tecniche, operai idraulico-forestale che possano eseguire interventi di manutenzione ordinaria e straordinaria della rete dei sentieri, l'Amministrazione ha attivato sinergie istituzionali.

In particolare con Delibera n. 36 del 17.11.2017 è stato approvato dal Consiglio Direttivo dell'Ente Parco lo Schema di Convenzione tra Ente Parco e Città Metropolitana di Napoli avente ad oggetto la valorizzazione e la fruizione turistica del territorio vesuviano. La stessa è stata formalmente sottoscritta dalle parti in data 16.02.2018 Rep. EPNV n. 11 del 23.02.2018. Tale Convenzione prevede la realizzazione di interventi di: manutenzione ordinaria e recupero della rete sentieristica e delle aree di fruizione ricadenti nelle aree pubbliche, attività antincendio boschivo in conformità al Piano AIB del Parco e della Regione Campania, gestione naturalistica e forestale in conformità con il Piano del Parco e nelle aree pubbliche, gestione delle aree SIC e ZPS ai sensi del D.M. 17 ottobre 2007.

E' stato, altresì, redatto un piano delle attività per quei tracciati che ricadono all'interno della R.F.P. "Tirone Alto Vesuvio" in virtù della Convenzione con il Reparto Carabinieri Biodiversità di Caserta -

Regione Carabinieri Forestali Campania Rep. EPNV n. 43 del 16.12.2013 ed in particolare per l'attuazione, sulla base del Piano Operativo annuale finanziato dall'Ente Parco, degli interventi di: manutenzione dei sentieri e delle aree di fruizione; prevenzione antincendio; lotta attiva in conformità al Piano AIB del Parco; selvicoltura; attuazione del Piano di Gestione della Riserva e degli interventi di gestione naturalistica previsti nel Piano del Parco.

E) Videosorveglianza

Si premette che l'Ente Parco è dotato di un Sistema di videosorveglianza del territorio e di allarme per gli illeciti ambientali costituito da 35 videocamere le cui immagini afferiscono a due centrali operative (Ottaviano e Napoli) affidato in gestione al Raggruppamento Carabinieri Parchi Reparto Parco Nazionale del Vesuvio in virtù della Convenzione Rep. n. 4 del 02.02.2007 e del successivo Atto aggiuntivo Rep. n. 39 del 22.12.2014.

Al fine della rifunzionalizzazione ed implementazione del sistema, con Determina dirigenziale n. 192 dell'01.08.2017 l'Ente Parco ha aderito alla Convenzione Consip "Sistemi di Videosorveglianza e servizi connessi -Lotto 3: Campania" il cui soggetto aggiudicatario è Fastweb S.p.A.

La Giunta Esecutiva dell'Ente Parco, con Delibera n. 2 del 19.12.2017, ha preso atto del progetto tecnico presentato da Fastweb S.p.A. agli atti dell'Ente Parco al prot. ingr. n. 5533 del 18.12.2017 e con Determina dirigenziale n. 23 del 18.01.2018 è stato, pertanto, assunto l'impegno di spesa per il ripristino e l'implementazione del sistema della videosorveglianza ed è stato effettuato l'ordine d'acquisto diretto prot. n. 275 del 19.01.2018 sul Mercato Elettronico della Pubblica Amministrazione.

F) Promozione e Sensibilizzazione

-Patrocini e contributi finanziari

Il Regolamento per la concessione dei patrocini e dei contributi finanziari, approvato con Delibera Presidenziale n. 19 del 13.12.2016, è stato ampiamente applicato nel corso dell'anno 2017. Con Delibera presidenziale n.8/2017 e con Delibera di Consiglio Direttivo n. 37 del 17.11.2017 sono stati concessi patrocini e contributi a n. 15 associazioni per la realizzazione di manifestazioni ed eventi in linea con le finalità dell'area protetta e con la promozione del territorio e dei suoi prodotti.

-Eventi

- Presentazione della "Colazione Vesuviana"
- Presentazione dei Presidenti dei Consorzi di Tutela del Pomodorino e dei Vini vesuviani
- Organizzazione della "Festa dell'Albero" ed. 2017
- Organizzazione della manifestazione "Puliamo il Mondo" ed. 2017
- Partecipazione alla "Borsa Internazionale del Turismo Archeologico di Paestum" ed. 2017
- Organizzazione logistica e partecipazione alla manifestazione musicale "Pomigliano Jazz" ed. 2017
- Organizzazione della manifestazione "OFF: Ottaviano Food Festival" ed. 2017
- Partecipazione alla Manifestazione "Vesuvinum -Premiazione spumanti campani" 2017
- Collaborazione alla organizzazione "Mercatini di Natale al Castello" ed. 2017
- Conferenza Stampa per la consegna di nuovi autobus ecologici per il servizio di BUSVIA sulla Strada Matrone
- Organizzazione del Convegno sulla proposta di riforma della Legge 394/91 "Il Parco del Vesuvio, terra di bellezza e legalità"



**PARCO NAZIONALE DEL VESUVIO
RISERVA MAB UNESCO**

Via Palazzo del Principe c/o Castello Mediceo - 80044 Ottaviano (NA)
Tel. +39 (081) 8653911; Fax +39 (081) 8653908
e-mail: protocollo@epnv.it
epnv@pec.it

- Riapertura della sede dell'Ente Parco Nazionale del Vesuvio in seguito ai lavori di riqualificazione e realizzazione dell'illuminazione esterna del Palazzo Mediceo di Ottaviano
- Organizzazione della visita del Ministro dell'Ambiente e della Conferenza Stampa 5 dicembre 2017 sull'emergenza incendi nel Parco

L'Ente Parco ha, inoltre, patrocinato, organizzato e supervisionato alcune manifestazioni sportive ed in particolare la prima edizione della "Vesuvio Mountain Bike race", evento di richiamo internazionale, e la corsa podistica "Skymarathon".

-Divulgazione

L'Ente Parco ha partecipato a progetti editoriali rivolti alla divulgazione e diffusione di ricerche storiche nelle scuole della comunità del Parco. Tra questi si citano i seguenti volumi:

- Le lettere di Plinio* tradotte in napoletano da Carlo Avvisati edito dal Consorzio Arte'm net;
- Giovanna I d'Aragona D'Angiò donna e regina dolorosa* edito da Guida Editore;
- Il Tesoro di Boscoreale* edito da Il quaderno edizioni.

-Comunicazione istituzionale ed ambientale

Con Determina a contrarre n. 334 del 27.12.2017 è stata avviata sul Mercato Economico della Pubblica Amministrazione la procedura ai sensi dell'art. 36, comma 2 lett. a), per l'acquisizione del servizio di ristrutturazione e revisione del sito web istituzionale dell'Ente Parco ed implementazione con i Social Network. La procedura è stata aggiudicata con Determina dirigenziale n. 40 del 25.01.2018.

Nel campo della comunicazione ambientale l'Ente Parco ha ospitato la Mostra "A passi di Biodiversità – Verso Cancun", realizzata dal Ministero dell'Ambiente e della Tutela del territorio e del Mare in vista della partecipazione alla COP13 - XIII Conferenza delle parti per la Convenzione sulla diversità biologica; tale mostra, che racconta la biodiversità italiana e le buone pratiche che i parchi nazionali e le aree marine protette mettono in campo per salvaguardare questo importante patrimonio, ha riscosso grande successo ed ha contribuito significativamente allo scopo della COP13 di fornire delle linee di azioni chiare e attuabili ai governi di tutto il mondo per frenare la perdita di biodiversità. La Mostra è stata allestita nella Scuderia del Palazzo Mediceo nel periodo dal 12 settembre -5 novembre 2017.


-Educazione ambientale

Nel 2017 è stata costituita la Rete delle scuole del Parco Nazionale del Vesuvio. A tal fine è stata sottoscritta con 31 Istituti scolastici del territorio dell'area protetta apposita Convenzione Rep. n. 7 del 30.05.2017 e successiva n. 11 del 09.06.2017 per attività educative e/o formative congiunte. In particolare gli Istituti sono impegnati in un progetto di educazione al territorio realizzato dall'Ente Parco, di durata triennale, dal titolo "Mille giovani per il Parco" che vede coinvolti 1000 allievi e 81 docenti. Il 19.12.2017 è stata data avvia all'attività del progetto con il primo seminario informativo rivolto ai docenti partecipanti.

Gli Istituti hanno, altresì, partecipato all'iniziativa Puliamo il mondo 2017 realizzata da Legambiente.

Criticità di gestione

A) In via preliminare si evidenzia che il mandato del Direttore, che è la figura di Dirigente Unico negli Enti Parco, è cessato a far data dal 30 novembre 2016. A partire dal 01 dicembre 2016, nelle



more della nuova nomina, sono state affidate con il criterio della rotazione le funzioni non prevalenti di Direzione a funzionari di area C, come da indicazione del Ministero dell'Ambiente e della Tutela del territorio e del Mare.

L'attuale carenza della dotazione organica (15 dipendenti a tempo indeterminato di cui uno svolgente le funzioni di Direzione) determina elevati carichi di lavoro nell'adempimento dei compiti istituzionali, che peraltro rivestono caratteristiche del tutto peculiari nel panorama delle aree protette italiane (si pensi alla tematica dell'abusivismo edilizio) e di quelli previsti dalla normativa vigente sempre in continua evoluzione soprattutto in tema di trasparenza, informatizzazione e procedure di appalto.


Inoltre è da evidenziare che con prima Delibera di Consiglio Direttivo n. 5 del 31.03.2011 veniva rideterminata la dotazione organica dell'Ente Parco ai sensi dell'art. 74 comma 1 del decreto legge 25.06.2008 n. 112 convertito in legge 06.08.2008, n. 133, tramite la soppressione dell'unica unità incardinata in Area C con profilo professionale tecnico (architetto/ingegnere). L'Ente Parco non ha, pertanto, nella propria pianta organica personale dipendente che possa assumere le funzioni di Responsabile Unico del Procedimento in materia di lavori pubblici ai sensi del D.Lgs. n. 50/2016 ss.mm.ii. ed ai sensi delle Linee Guida n. 3/2016 dell'Autorità Nazionale Anticorruzione.

Inoltre è ancora incompleto l'iter di approvazione da parte dei Ministeri competenti del Regolamento di organizzazione interna dell'Ente approvato con Delibera di Consiglio Direttivo n. 10 del 05.04.2017.

Cospicuo è, infine, il contenzioso derivante dall'impugnazione dei provvedimenti emessi ai sensi dell'art. 29 della Legge Quadro n. 394/91 ss.mm.ii. (*Ordinanze di riduzione in pristino*), ai sensi dell'art. 31, comma 3, D.P.R. n. 380/2001, art. 2, comma 1, L. n. 426/98, art. 1, comma 1104, L. n. 296/2006 (*Dichiarazioni di acquisizione gratuita al patrimonio dell'Ente Parco di immobili abusivi*) ed ai sensi del R.D. 14 aprile 1910, n. 639 (*Ingiunzione fiscale per il recupero coattivo delle somme anticipate dall'EPNV per le demolizioni in danno al trasgressore*), ai sensi della Legge n. 689/81 (*Sanzioni amministrative*) ed ai sensi delle ex LL. n. 47/85 e 724/94 (principio *tempus regit actum* per procedimenti di *condono edilizio*) La difesa dell'Ente Parco è a cura dell'Avvocatura Distrettuale dello Stato. Gli uffici sono comunque tenuti alla predisposizione del materiale documentale, accompagnato dal rapporto sui termini della vertenza, nonché, in taluni casi, alla costituzione in giudizio su delega, non essendovi l'istituzione, come in altri EPNE, dell'area professionale per la figura dell'avvocato interna.

B) L'anno 2017 si connota per i vasti incendi di natura dolosa che hanno colpito l'area protetta nell'estate del 2017 per circa un terzo della sua superficie. Gli stessi hanno determinato danni al patrimonio di biodiversità dell'area protetta e, contestualmente, una maggiore suscettibilità del territorio ai fenomeni di dissesto idrogeologico nonché hanno ridotto i livelli di sicurezza della fruizione dell'infrastruttura verde dell'area protetta. In funzione degli eventi sopra riportati, il Consiglio Direttivo dell'Ente Parco con Delibera n. 26 dell'11.09.2017 ha definito un Atto di indirizzo programmatico denominato "Grande Progetto Vesuvio".

Tale Atto di indirizzo si esplicita in obiettivi di governance da perseguire per il triennio 2018-2020 per i quali nel corso del 2017 sono state operate attività di gestione propedeutiche alla realizzazione degli stessi. In particolare:



Obiettivo 1 "Pianificazione di interventi forestali mirati alla bonifica ed al recupero delle aree percorse dal fuoco"

In forza delle collaborazioni in essere, l'Ente Parco e il Reparto Carabinieri per la Biodiversità di Caserta hanno interpellato il Dipartimento di Agraria dell'Università degli Studi di Napoli "Federico II" per un primo ed immediato supporto funzionale alla programmazione dei primi interventi di messa in sicurezza dei versanti colpiti dall'incendio. A seguito di alcuni sopralluoghi congiunti nelle aree maggiormente colpite dall'incendio, il Dipartimento ha prodotto un primo documento di sintesi nel quale sono stati indicati alcuni interventi immediatamente necessari a ripristinare le condizioni di sicurezza lungo il sentiero della Strada Matrone e le aree in cui l'incendio ha colpito con particolare severità le associazioni forestali presenti. L'Ente Parco con provvedimento prot. n. 3949 del 08.09.2017 ha preso atto degli indirizzi contenuti nel documento di sintesi sopra citato e ne ha autorizzato gli interventi contenuti, la cui attuazione ha contribuito anche a mitigare i fenomeni di dissesto dei versanti che hanno interessato l'area protetta a seguito delle prime precipitazioni verificatesi nel periodo autunnale. Dai sopralluoghi sopra citati è emersa la necessità di avviare studi volti a programmare nel breve, medio e lungo periodo interventi necessari alla difesa del suolo, al contenimento delle specie alloctone favorite dal passaggio del fuoco, ed all'orientamento della ricostituzione delle associazioni vegetali colpite dal fuoco. Pertanto con note del 17.12.2017 e 25.01.2018 il Dipartimento di Agraria ha trasmesso un progetto di ricerca denominato "Studi interdisciplinari per la programmazione degli interventi di ricostituzione e difesa del suolo delle aree percorse da incendio nell'estate del 2017" che è oggetto di specifica Convenzione operativa così come approvata con Delibera di Giunta Esecutiva n. 1 del 14.03.2018.

Obiettivo 2: Riqualficazione della rete dei sentieri con il recupero dei sentieri storici di risalita al Somma-Vesuvio dai tredici Comuni dell'area Parco e la definizione di integrazioni della rete infrastrutturale "verde"

Con nota prot. 19705 del 14.09.2017 il Ministero dell'Ambiente e della Tutela del Territorio e del Mare, in considerazione dei danni e delle condizioni di rischio causati dai gravi incendi che hanno interessato l'area protetta, ha richiesto alla Sogesid S.p.A., società in house providing del Dicastero, la definizione di un atto convenzionale con l'Ente Parco volto a garantire adeguata assistenza tecnica in grado di rispondere alle primarie esigenze di ripristino dell'habitat naturale compromesso ed alla contestuale valorizzazione dell'area protetta. Con Deliberazione del Consiglio Direttivo n. 35 del 30.10.2017 è stata approvata la Convenzione tra Ente Parco e Sogesid S.p.A. avente ad oggetto il supporto tecnico – specialistico per la realizzazione di interventi urgenti finalizzati alla prevenzione dei rischi, la difesa del suolo, la manutenzione delle infrastrutture verdi, nonché la fruizione turistica in sicurezza del territorio del Parco Nazionale del Vesuvio. La sopracitata Convenzione Rep. EPNV n. 19 del 02.11.2017 prevede la realizzazione di uno specifico Piano Operativo di Dettaglio (P.O.D.) organizzato in quattro fasi di attività per una durata complessiva di un anno.

Obiettivo 3: Attuazione dei progetti di accessibilità a basso impatto ambientale per le due salite al Gran Cono dal versante boschese lungo la Strada Matrone e dal versante mare lungo la Strada Provinciale Ercolano-Vesuvio con l'identificazione di porte di accesso che fungano da punti di informazione e formazione per il visitatore dell'area protetta

Come già espresso l'Ente Parco non ha nella propria dotazione organica personale dipendente che possa assumere le funzioni di Responsabile Unico del Procedimento in materia di lavori pubblici ai sensi del D.Lgs. n. 50/2016 ss.mm.ii. ed ai sensi delle Linee Guida n. 3/2016 dell'Autorità Nazionale

Anticorruzione. Con nota prot. n. 2688 del 06.06.2017 e n. 3633 dell'09.08.2017, pertanto, l'Ente Parco ha segnalato al Ministero dell'Ambiente e della Tutela del Territorio e del Mare, in qualità di organo vigilante ai sensi degli art. 9 e 21 della L.Q. n. 394/91 ss.mm.ii., le criticità incontrate, formulando contestuale richiesta di conoscere l'avviso del Dicastero in ordine alla possibilità di affidare a tecnici di altre Amministrazioni la funzione di Responsabile Unico del Procedimento come da normativa vigente. Il Ministero dell'Ambiente e della Tutela del Territorio e del Mare con nota prot. n. 19881 del 18.09.2017, valutata la normativa vigente in materia, ha indicato tra le soluzioni alla problematica, nel rispetto dei limiti di spesa di cui all'art. 6, comma 7, D.L. n. 78/2010 conv. con Legge n. 122/2010, quella di "stipulare un apposito accordo con altra pubblica amministrazione, sulla base dell'art. 15 della legge n. 241/90 volto a disciplinare attività di interesse comune inerenti gli affidamenti di lavori, servizi o forniture".

Nell'ultimo trimestre 2017 sono state verificate le condizioni normative e tecniche affinché l'Ente Parco e i Comuni della Comunità del Parco possano concludere accordi, secondo una forma di cooperazione orizzontale tra amministrazioni pubbliche, per lo svolgimento di attività di interesse comune finalizzati alla realizzazione di interventi infrastrutturali per lo sviluppo del territorio ed il miglioramento del contesto ambientale attraverso l'impiego di personale tecnico dei Comuni cui assegnare la funzione di Responsabile Unico del Procedimento.

Con Delibera di Consiglio Direttivo n. 6 del 14.02.2018 è stato approvato lo Schema di Convenzione tra Ente Parco ed Amministrazioni Comunali per servizi tecnici per la realizzazione di opere pubbliche con il distacco temporaneo di dipendente comunale di ruolo a tempo pieno ed indeterminato.

Punto 2 - RISULTATI CONSEGUITI


Con la Deliberazione Presidenziale n. 1 del 31.01.2017, ratificata con Deliberazione del Consiglio Direttivo n. 05 del 05.04.2017, veniva approvato il Piano delle performance 2017-2019. Con tale Piano sono stati assegnati gli obiettivi al Direttore dell'Ente per l'annualità 2017.

A far data dal 01.12.2016 l'Ente Parco è sprovvisto della figura del Direttore, Dirigente Unico dell'Ente, per scadenza del mandato. L'incarico è stato assegnato a rotazione tra i funzionari di Area C in pianta organica. I Direttori f.f. succedutisi, assieme al personale dipendente, hanno consentito il pieno raggiungimento degli obiettivi assegnati come si evince da quanto riportato al punto 1.

Si evidenzia in ultimo l'efficacia e l'efficienza dell'Amministrazione che, con tempestività, ha avviato tutte le attività e i procedimenti resisi necessari a seguito degli incendi dell'estate 2017 così come specificamente riportati nel paragrafo "Criticità", lettera b, della presente relazione e che hanno rappresentato per la Direzione f.f. e per la struttura amministrativa dell'Ente un carico di lavoro straordinario ed aggiuntivo a quanto previsto in fase di programmazione per l'annualità 2017.



Il Direttore f.f.
Dott.ssa Rossella Barile



PARCO NAZIONALE DEL VESUVIO

Ente istituito con Decreto del Presidente della Repubblica del 5 giugno 1995

RISERVA MAB UNESCO

Palazzo del Principe, - 80044 Ottaviano (NA)

Tel. +39 81 8653911; +39 81 8653908 fax

Relazione sull'eliminazione dei residui attivi e passivi al conto consuntivo dell'esercizio finanziario 2017:


I residui attivi rappresentano le entrate per le quali non sono stati completati i procedimenti di acquisizione, in particolare sono le entrate per le quali al termine dell'esercizio finanziario è stata perfezionata la fase dell'accertamento ma non è stato concluso il procedimento che culmina nella riscossione di somme di denaro.

I residui passivi rappresentano le spese per le quali al termine dell'esercizio finanziario è stata perfezionata la fase dell'impegno ma non sono state conclusi i relativi procedimenti che culminano con il pagamento di una somma di denaro.

L'art. 40 del D.P.R. 97/03 prevede di procedere annualmente alla redazione della situazione dei residui attivi e passivi provenienti dagli esercizi anteriori a quello di competenza, distintamente per esercizio di provenienza e per capitolo e che le variazioni dei residui attivi e passivi devono formare oggetto di apposita deliberazione dell'organo di vertice da allegarsi al Rendiconto dell'esercizio;

E' stato effettuato un esame analitico dei residui attivi e passivi relativi agli esercizi 1998-2016, allo scopo di individuare quelli da mantenere in bilancio e quelli da eliminare, stante la mancanza dei presupposti giuridici per la riscossione e per la liquidazione degli stessi.

I residui passivi da eliminare, ammontano complessivamente a € 450.658,28 si riferiscono a risparmi/economie di spesa relativi al completamento di



PARCO NAZIONALE DEL VESUVIO

Ente istituito con Decreto del Presidente della Repubblica del 5 giugno 1995

RISERVA MAB UNESCO

Palazzo del Principe, - 80044 Ottaviano (NA)

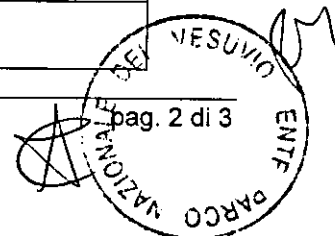
Tel. +39 81 8653911; +39 81 8653908 fax

progetti, iniziative e forniture per i quali non sussistono i presupposti giuridici del debito e, conseguentemente, i presupposti per la loro liquidazione.

Nel dettaglio si riportano i singoli residui passivi eliminati con indicazione dell'anno di riferimento, del capitolo, dell'importo e della motivazione:

Residui passivi eliminati periodo 2008-2015 per un totale di € 450.653,28

Anno	capitolo	Residui eliminati	Motivo dell'eliminazione
anno 2008	10050	81.162,77	economie di gestione
anno 2011	5060	2.000,00	economia di gestione
anno 2013	11750	25.000,00	somme eliminate per abbattimenti in autodemolizione
anno 2014	2010	1.771,24	economie di gestione su produttività direttore
anno 2014	2030	712,80	economie di gestione su inps direttore
anno 2014	2130	150,55	economie di gestione su irap produttività direttore
anno 2014	11755	60.000,00	somme eliminate per abbattimenti in autodemolizione
anno 2014	11755	70.109,63	somme eliminate per abbattimenti in autodemolizione
anno 2014	11755	105.000,00	somme eliminate per abbattimenti in autodemolizione
anno 2014	12010	2.391,20	economia di gestione
anno 2015	2010	2.803,74	economie di gestione su produttività direttore
anno 2015	2030	449,80	economie di gestione su inps direttore
anno 2015	2055	544,50	economia di gestione
anno 2015	2130	238,32	economie di gestione su produttività direttore
anno 2015	4150	0,20	economia di gestione
anno 2015	4300	345,03	economia di gestione
anno 2015	4310	195,00	economia di gestione
anno 2015	4410	25,92	economia di gestione



PARCO NAZIONALE DEL VESUVIO

Ente istituito con Decreto del Presidente della Repubblica del 5 giugno 1995


RISERVA MAB UNESCO


Palazzo del Principe, - 80044 Ottaviano (NA)

Tel. +39 81 8653911; +39 81 8653908 fax

anno 2015	4760	2.550,69	economia di gestione
anno 2015	4830	171,57	economia di gestione
anno 2015	5036	1.600,07	economia di gestione
anno 2015	5036	90.000,00	progetto non più esecutivo
anno 2015	5740	60,00	economia di gestione
anno 2015	11330	3.370,25	economia di gestione

Totale 450.653,28

Il Direttore f.f.
Dott.ssa Rossella Barile






PARCO NAZIONALE DEL VESUVIO

NOTA INTEGRATIVA AL CONTO CONSUNTIVO ANNO 2017


Il rendiconto generale è redatto secondo le disposizioni dell' articolo 38 del D.P.R. n.97 del 27 febbraio 2003, illustra i risultati conseguiti nell'intero esercizio ed è costituito dal

- Conto del bilancio, distinto in rendiconto finanziario decisionale e gestionale;
- Conto economico;
- Stato patrimoniale;

Al rendiconto generale sono allegati:

- Situazione amministrativa;
- Relazione sulla gestione;
- Relazione del collegio dei revisori dei conti.
- Il prospetto di attestazione dei tempi di pagamento anno 2016 secondo quanto previsto dal decreto del Presidente del Consiglio dei Ministri (DPCM) del 22 settembre 2014 recante: "Definizione degli schemi e delle modalità per la pubblicazione su internet dei dati relativi alle entrate e alla spesa dei bilanci preventivi e consuntivi dell'indicatore annuale di tempestività dei pagamenti delle pubbliche amministrazioni".
- In attuazione delle disposizioni di cui al DPCM del 12 dicembre 2012-DM 01 ottobre 2013 è stato compilato l'allegato n. 6:prospetto riepilogativo delle spese per Missioni e Programmi-codice COFOG

Il rendiconto finanziario decisionale comprende i risultati della gestione del bilancio per l'entrata e per la spesa, distintamente per Unità previsionali di base in conformità agli allegati 11 e 12 del DPR 97/03.





PARCO NAZIONALE DEL VESUVIO

Il rendiconto finanziario gestionale evidenzia le entrate e le uscite di previsione, l'accertato e l'impegnato, il riscosso e il pagato, i residui attivi e passivi.


Il conto economico evidenzia i componenti positivi e negativi della gestione secondo criteri di competenza economica in termini di avanzo o disavanzo economico.

Lo stato patrimoniale evidenzia i componenti attivi e passivi che concorrono alla gestione finanziaria dell'Ente.

Durante l'esercizio finanziario sono state effettuate due variazioni al bilancio necessarie sia per accertare entrate non previste in sede di predisposizione del bilancio di previsione sia per poter far fronte ad oneri inderogabili e a spese obbligatorie. Tali variazioni sono state regolarmente approvate dai Ministeri Vigilanti.

Gli atti fondamentali inerenti alla situazione economica finanziaria dell'esercizio 2017 sono :

- la Delibera del Presidente n. 35 del 27/10/2016 avente ad oggetto " Bilancio di Previsione anno 2017";
- la nota PNM-0026617 del 19/12/2016, acquisita al protocollo dell'Ente Parco al prot. n. 6048 del 20/12/2016, con la quale il Ministero dell'Ambiente e della Tutela del Territorio e del Mare autorizza l'esercizio provvisorio, ai sensi dell'art.23 c.1 del D.P.R. 27/02/2003 n. 97 del bilancio deliberato e trasmesso.
- la nota PNM-0005586 del 17/03/2017, acquisita al protocollo dell'Ente Parco al prot. n. 1183 del 20/03/2017, con la quale il Ministero dell'Ambiente e della Tutela del Territorio e del Mare approva il bilancio di previsione 2017;





PARCO NAZIONALE DEL VESUVIO

- La delibera del Presidente n. 10 del 07/8/2017 avente ad oggetto "prima variazione al Bilancio di Previsione anno 2017"
- La delibera del Consiglio Direttivo n. 30 del 11/09/2017 avente ad oggetto "seconda variazione al Bilancio di Previsione anno 2017";
- la nota del Ministero dell' Ambiente e della Tutela del Territorio e del Mare PNM-0019875 del 18/09/2017 con cui si approva la prima variazione al Bilancio di Previsione anno 2017
- la nota del Ministero dell' Ambiente e della Tutela del Territorio e del Mare PNM-0022303 del 17/10/2017 con cui si approva la seconda variazione al Bilancio di Previsione anno 2017;
- la nota PNM-0014274 del 04/07/2017 del Ministero dell'Ambiente e della Tutela del Territorio e del Mare che approva il conto consuntivo anno 2016.

AVANZO DI AMMINISTRAZIONE PRESUNTO

L'avanzo di amministrazione presunto contabilizzato nella redazione del bilancio di previsione 2017 ammontava a € 7.935.305,07; lo stesso dopo l'approvazione del conto consuntivo anno 2016 ammonta a € 9.768.893,49

Tabella dimostrativa del risultato di amministrazione al termine dell'esercizio 2016

SITUAZIONE AMMINISTRATIVA	ANNO 2016
AVANZO DI CASSA ALL' INIZIO DELL' ESERCIZIO	13.123.075,72
RISCOSSIONI IN C/COMPETENZA	7.678.259,75
RISCOSSIONI IN C/RESIDUI	163.316,84
TOTALE RISCOSSIONI	7.841.576,59
PAGAMENTI IN C/COMPETENZA	5.255.638,89





PARCO NAZIONALE DEL VESUVIO

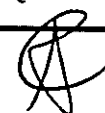
PAGAMENTI IN C/RESIDUI	1.224.224,34
TOTALE PAGAMENTI	6.479.863,23
AVANZO DI CASSA ALLA FINE DELL' ESERCIZIO	14.484.789,08
RESIDUI ATTIVI DEGLI ESERCIZI PRECEDENTI	1.650.725,28
RESIDUI ATTIVI DELL'ESERCIZIO	180.184,45
TOTALE RESIDUI ATTIVI	1.830.909,73
RESIDUI PASSIVI DEGLI ESERCIZI PRECEDENTI	5.903.267,39
RESIDUI PASSIVI DELL'ESERCIZIO	643.537,93
TOTALE RESIDUI PASSIVI	6.546.805,32
AVANZO DI AMM.NE ALLA FINE DELL' ESERCIZIO	9.768.893,49

ENTRATE

La situazione complessiva previsionale definitiva per titoli è la seguente:

Titolo I – Entrate correnti	€ 6.324.445,03
Titolo II – Entrate in c/capitale	€ -----
Totale partite di giro	€ 682.000,00
Totale parziale	€ 7.006.445,03
Avanzo di amministrazione utilizzato	€ 9.768.893,49
Totale Generale	€ 16.775.338,52

Le previsioni definitive delle entrate nell'anno 2017 sono pari a € 16.775.338,52 di cui € 6.324.445,03 sono le somme stanziare per la parte corrente; nessun stanziamento in conto capitale; € 682.000,00 sono le somme risultanti per partite di giro e € 9.768.893,49 sono le risultanze dell'avanzo di amministrazione utilizzato.





PARCO NAZIONALE DEL VESUVIO

Accertamenti

Gli accertamenti totali per l'anno 2017 sono pari a € 7.492.473,54

Il totale accertato nel titolo I - entrate in conto corrente, è di € 7.251.402,48 di cui € 6.946.014,51 già riscossi e € 305.387,97 ancora da riscuotere.

Nel titolo II - entrate in conto capitale, non abbiamo nessun accertamento

Il totale degli accertamenti nel titolo IV, entrate per le partite di giro, è di € 241.071,06 interamente riscosso.

Entrate derivanti da trasferimenti correnti

In relazione alle entrate derivanti da trasferimenti correnti si sono avuti i seguenti movimenti:


€ 1.459.196,28 contributo ordinario del Ministero dell'Ambiente accertato e riscosso sul capitolo 3010

€ 196.500,00 contributi Straordinari del Ministero dell'Ambiente- accertati e non riscossi sul capitolo 3014

€ 50.000,00 contributo Straordinario del Ministero dell'Ambiente per la mostra "A passi di biodiversità"- accertato e non riscosso sul capitolo 3016

Altre entrate

Le altre entrate sono formate da proventi derivanti da politica di autofinanziamento dell'Ente e in particolare da altri proventi, da proventi derivanti dagli introiti connessi alla gestione della Riserva Tirone Alto Vesuvio,





PARCO NAZIONALE DEL VESUVIO

da interessi attivi su mutui, depositi e conti correnti e da proventi da conciliazioni e ammende.

In dettaglio

- € 4.494,67 accertati sul cap. 7050-altri proventi-, interamente riscossi;
- € 5.511.497,42 accertati sul capitolo 7060- entrate derivanti dagli introiti connessi alla gestione della Riserva Tirone Alto Vesuvio, di cui riscossi € 5.462.312,92 e da riscuotere € 49.184,50;
- € 11,87 accertati sul capitolo 8030 - per interessi attivi di conto corrente ancora da riscuotere;
- € 931,00 accertati sul cap. 8050-Indennità di occupazione-, interamente riscossi;
- € 28.771,24 accertati sul cap. 10010 proventi per conciliazioni, ammende ed altri proventi eventuali di cui € 19.079,64 riscossi e € 9.691,60 da riscuotere.


Entrate in conto capitale

Per quanto riguarda le entrate in conto capitale, nel corso dell'anno 2017 non ci sono accertamenti.

Entrate aventi natura di partite di giro

In tale categorie lo stanziamento definitivo è pari a € 682.000,00 di cui accertate e rimosse € 241.071,06; nel dettaglio

- € 125.686,09 -entrate per ritenute irpef capitolo 22010 interamente rimosse;
- € 44.391,18 – entrate per ritenute previdenziali e assistenziali capitolo 22020 interamente rimosse;





PARCO NAZIONALE DEL VESUVIO

- € 12.866,26 – entrate per servizio per conto terzi capitolo 22040 interamente rimosse;
- € 4.100,00 – entrate per rimborso fondi servizio economato capitolo 22060 interamente rimosse;
- € 54.027,53- Trattenuta iva per split Payment- capitolo 22070 interamente rimosse.

Residui attivi

I residui attivi rappresentano le entrate per le quali non sono stati completati i procedimenti di acquisizione, in particolare sono le entrate per le quali al termine dell'esercizio finanziario è stata perfezionata la fase dell'accertamento ma non è stato concluso il procedimento che culmina nella riscossione di somme di denaro.

La situazione riepilogativa è la seguente:

I residui attivi alla fine dell'esercizio sono pari a € 1.972.610,25 così ripartiti:

residui attivi degli esercizi precedenti sono pari a € 1.667.222,28


residui attivi dell'esercizio in corso sono pari a € 305.387,97.

Si riporta nel seguito la situazione complessiva dei residui attivi.

Situazione residui attivi anni 2003- 2016

Situazione residui attivi anno 2003

capitolo	DESCRIZIONE	Residui al 31/12/2016	Incassi al 31/12/2017	Residui al 31/12/2017
15016	contributo straordinario Ministero Ambiente sistemazione esterna sede Parco e recupero giardini esterni castello Mediceo Ottaviano	276.280,52		276.280,52





PARCO NAZIONALE DEL VESUVIO

15017	contributo straordinario Ministero Ambiente completamento sede Parco e recupero spazi interni castello Mediceo Ottaviano	124.756,26		124.756,26
15018	contributo straordinario Ministero Ambiente Museo cultura vesuviana di Boscoreale	236.000,00		236.000,00
Totale Residui 2003		637.036,78		637.036,78

Situazione residui attivi anno 2007

capitolo	DESCRIZIONE	Residui al 31/12/2016	Incassi al 31/12/2017	Residui al 31/12/2017
6034	Fondo per rafforzamento processo di stabilizzazione - Regione Campania	300.000,00		300.000,00
Totale Residui 2007		300.000,00		300.000,00

Situazione residui attivi anno 2010

capitolo	DESCRIZIONE	Residui al 31/12/2016	Incassi al 31/12/2017	Residui al 31/12/2017
7060	Entrate derivanti dall'erogazione di servizi connessi alla gestione della Riserva Tirone Alto Vesuvio	98.152,50		98.152,50
Totale residui 2010		98.152,50		98.152,50

Situazione residui attivi anno 2014

capitolo	descrizione	Residui al 31/12/2016	Incassi al 31/12/2017	Residui al 31/12/2017
7060	Entrate derivanti dall'erogazione di servizi connessi alla gestione della Riserva Tirone Alto Vesuvio	452.092,00	48.503,00	403.589,00
Totale residui 2014		452.092,00	48.503,00	403.589,00





PARCO NAZIONALE DEL VESUVIO

Situazione residui attivi anno 2015


capitolo	descrizione	Residui al 31/12/2016	Incassi al 31/12/2017	Residui al 31/12/2017
15013	Finanziamento Ministero Ambiente per interventi di demolizione opere abusive	163.444,00		163.444,00
Totale residui 2015		163.444,00		163.444,00

Situazione residui attivi anno 2016

capitolo	descrizione	Residui al 31/12/2016	Incassi al 31/12/2017	Residui al 31/12/2017
7060	Entrate derivanti dall'erogazione di servizi connessi alla gestione della Riserva Tirone Alto Vesuvio	104.480,83	104.480,83	-
8030	interessi attivi su mutui, depositi e conti correnti	12,01	12,01	-
10010	proventi per conciliazioni ammende ed altri proventi eventuali	10.691,61	10.691,61	-
15013	Finanziamento Ministero Ambiente per interventi di demolizione opere abusive	65.000,00		65.000,00
Totale residui 2016		180.184,45	115.184,45	65.000,00

Situazione residui attivi anno 2003-2016


capitolo	Residui al 31/12/2016	Incassi al 31/12/2017	Residui al 31/12/2017
3010	-	-	-
3014	-	-	-
6010	-	-	-
6015	-	-	-
6016	-	-	-
6017	-	-	-
6030	-	-	-
6034	300.000,00	-	300.000,00
6050	-	-	-
7010	-	-	-
7020	-	-	-
7040	-	-	-





PARCO NAZIONALE DEL VESUVIO

7050	-	-	-
7060	654.725,33	152.983,83	501.741,50
7200	-	-	-
8030	12,01	12,01	-
10010	10.691,61	10.691,61	-
10030	-	-	-
15013	228.444,00	-	228.444,00
15014	-	-	-
15015	-	-	-
15016	276.280,52	-	276.280,52
15017	124.756,26	-	124.756,26
15018	236.000,00	-	236.000,00
15019	-	-	-
15022	-	-	-
15025	-	-	-
15030	-	-	-
15035	-	-	-
15048	-	-	-
15095	-	-	-
15096	-	-	-
15150	-	-	-
15180	-	-	-
17000	-	-	-
17005	-	-	-
22010	-	-	-
22020	-	-	-
22040	-	-	-
22041	-	-	-
22042	-	-	-
TOTALE GENERALE RESIDUI ANNI 1996-2016	1.830.909,73	163.687,45	1.667.222,28





PARCO NAZIONALE DEL VESUVIO

Situazione residui attivi dell'esercizio 2017

Nella tabella seguente elenco dei residui attivi dell'esercizio corrente suddivisi per capitolo:

Situazione residui attivi anno 2017


capitolo	descrizione	residui al 31/12/2017
3014	contributo straordinario Ministero Ambiente	196.500,00
3016	Contributo straordinario Ministero Ambiente per la mostra "A passi di biodiversità"	50.000,00
7060	Entrate derivanti dall'erogazione di servizi connessi alla gestione della Riserva Tirone Alto Vesuvio	49.184,50
8030	interessi attivi su mutui, depositi e conti correnti	11,87
10010	proventi per conciliazioni ammende ed altri proventi eventuali	9.691,60
Totale residui attivi anno 2017		305.387,97

USCITE

La situazione complessiva previsionale definitiva per titoli è la seguente:

Titolo I – Uscite correnti	€ 6.324.445,03
Titolo II – Uscite in c/capitale	€ 9.768.893,49
Totale partite di giro	€ 682.000,00
Totale Generale	€ 16.775.338,52

Il totale generale della previsione per l'anno 2017 risulta pari a €. 16.775.338,52 di cui le spese correnti sono pari a € 6.324.445,03; le spese in conto capitale sono pari a 9.768.893,49; le partite di giro sono pari a € 682.000,00.





PARCO NAZIONALE DEL VESUVIO

Il totale generale impegnato è pari a € 5.938.646,29 di cui € 5.077.177,56 per le spese correnti; € 620.397,67 per spese in conto capitale; € 241.071,06 per le partite di giro.

Il totale generale pagato è pari a € 4.861.933,75 di cui € 4.628.279,55 per le spese correnti; € 25.644,40 per le spese in conto capitale; € 208.009,80 per le partite di giro.

Il totale generale da pagare è pari a € 1.073.712,54 di cui € 448.898,01 per le spese correnti; € 594.753,27 per le spese in conto capitale; € 33.061,26 per le partite di giro.

Si passa ad analizzare nel dettaglio le singole unità previsionali di base

Spese in conto corrente

Le previsioni definitive pari a € 6.324.445,03 sono così dettagliate:

- UPB uscite per gli organi dell'ente euro € 84.187,76
- UPB oneri per il personale in attività di servizio euro 765.560,87
- UPB uscite per l'acquisto di beni di consumo e servizi euro 286.825,86
- UPB uscite per prestazioni istituzionali euro 5.057.393,19
- UPB trasferimenti passivi euro 0,00
- UPB oneri finanziari euro 904,77
- UPB oneri tributari euro 26.000,00
- UPB poste correttive e compensative di entrate correnti euro 0,00
- UPB uscite non classificabili in altre voci euro 103.572,58



Il dettaglio delle somme impegnate, pagate e rimaste da pagare nelle singole unità previsionali di base è il seguente:

- Nell'U.P.B. 1° relativa alle spese degli Organi dell'Ente sono stati impegnati € 78.556,55 pagati € 73.956,45 e da pagare €






PARCO NAZIONALE DEL VESUVIO

4.600,10; in tale categoria sono imputate le indennità di carica del Presidente, del Collegio dei Revisori e dell'Organismo Indipendente di Valutazione e rimborsi spese agli organi dell'Ente; non sono state pagate le indennità al Consiglio Direttivo e alla Giunta in applicazione all'art 6 legge 122/2010 e al decreto del Presidente della Repubblica 16 aprile 2013 n.73.

- Nell'U.P.B. 2° per oneri riferiti al personale in attività di servizio sono stati impegnati € 612.792,19 di cui pagati € 526.131,72 e da pagare € 86.660,47; in tale categoria sono stati pagati gli stipendi per il personale dipendente ma non lo stipendio del Direttore (Dirigente unico) in quanto per l'anno 2017 la funzione è stata svolta dai dipendenti in posizione apicale come indicato dalla nota n.23774 del 11/11/2016 del Ministero Ambiente e della Tutela del Territorio e del Mare; le missioni gli oneri assistenziali, previdenziali e tributari (inpdap-inps, irap, inail) nonché i compensi per lo straordinario, le missioni del CTA e i relativi oneri previdenziali ed assistenziali.
- Nell'U.P.B. 4° - spese per l'acquisto beni di consumo e servizi sono stati impegnati € 148.341,08 di cui pagati € 125.568,33 e da pagare € 22.772,75. In tale categoria sono compresi gli acquisti e i servizi necessari per la gestione ordinaria dell'Ente. Si precisa che le spese di manutenzione ordinaria degli immobili dell'Ente Parco Nazionale del Vesuvio (capitolo 4260) previsti nel bilancio di previsione 2016 rientrano nei limiti previsti dall'art.8 comma 1 decreto legge 31.05.2010 n. 78, convertito dalla legge 30.07.2010 n. 122 non eccedendo la misura del 2% del valore





PARCO NAZIONALE DEL VESUVIO

dell'immobile stesso. Il Valore complessivo del Castello Mediceo, sede dell'Ente risulta essere di € 2.065.827,60 per cui limite da rispettare è 41.316,55.


Nell'U.P.B. 5° - spese per prestazioni istituzionali- sono stati impegnati € 4.210.297,85 di cui pagati € 3.880.822,00 e da pagare € 329.475,85 ; tali somme si riferiscono principalmente al capitolo 5036 – uscite per la gestione dei servizi erogati nella Riserva Tirone Alto Vesuvio – capitolo che viene utilizzato per il pagamento degli stipendi alle Guide Alpine che svolgono il servizio di accompagnamento obbligatorio previsto con legge Regionale nonché il pagamento del servizio di biglietteria e spese accessorie quali a titolo di esempio autoambulanza ed utenze. Trattasi di uscite che sono strettamente correlate agli introiti per autofinanziamento sul capitolo 7060 delle entrate dell'ente. Nel dettaglio sono stati impegnati € 3.891.408,36 di cui pagati 3.774.513,91 e da pagare € 116.894,45

Altre movimentazioni si sono avute sui seguenti capitoli:

capitolo 5060 - spese per campagna- impegnato per € 19.210,00 di cui pagati € 17.710,00 e da pagare € 1.500,00;

capitolo 5740 – Contributi ed altri oneri per associazioni- impegnato per € 45.282,09 di cui pagati € 32.982,09 e da pagare € 12.300,00;

capitolo 5750- spese per le attività dirette alla conservazione della biodiversità- impegnato per € 196.500,00





PARCO NAZIONALE DEL VESUVIO

capitolo 5870 –Osservatorio ambiente e legalità del parco- impegnato per € 7.897,40 di cui pagati € 5.616,00 e da pagare € 2.281,40;

capitolo 5980 –Spese per la mostra “A passi di biodiversità”- impegnato e pagato per € 50.000,00


Nell'U.P.B. 7°- oneri finanziari- sono stati impegnati e pagati € 30,00 per le spese e commissioni bancarie;

- Nell'U.P.B. 8° - oneri tributari - sono stati impegnati € 7.554,83 di cui pagati € 5.238,90 e da pagare € 2.315,93 ;
- Nell'U.P.B. 10° - spese non classificabili in altre voci- sono stati impegnati 19.605,06 di cui pagati € 16.532,15 e da pagare 3.072,91

ADEMPIMENTI D.L.78/2010 CONVERTITO L. 30 LUGLIO 2010, N°122

L'ente in applicazione al D.L.78/2010 convertito L.30/7/2010 n. 122 ha provveduto al monitoraggio di alcuni capitoli versando all'entrata del bilancio dello stato con imputazione al capitolo n. 3334 di capo X , denominato“Somme provenienti dalle riduzioni di spesa derivanti dall'adozione delle misure di cui all'art. 6 del decreto-legge 31 maggio 2010, n. 78, versate dagli enti e dalle amministrazioni dotati di autonomia finanziaria” la somma complessiva di € 21.636,09 risultante dal prospetto allegato e così suddivisa:


- le spese per missioni dei dipendenti il limite è del 50% del 2009 (art 6, comma 12) per cui il versamento risulta essere pari a € 2.702,56 da





PARCO NAZIONALE DEL VESUVIO

- imputarsi al capitolo 2118 del bilancio di previsione 2017 pagato con mandato n. 420 del 20/09/2017 di € 2.702,56;
- le spese per la formazione il limite è del 50% del 2009 (art 6, comma 13) per cui il versamento risulta essere pari a € 494,00 da imputarsi al capitolo 2118 del bilancio di previsione 2017 pagato con mandato n.421 del 20/09/2017 di 494,00 ;
 - le spese per l'acquisto , la manutenzione, il noleggio e l'esercizio di autovetture, nonché per l'acquisto di buoni taxi il limite è del 80% del 2009 (art 6, comma 14) per cui il versamento risulta essere pari a € 415,69 da imputarsi al capitolo 4907 del bilancio di previsione 2014 pagato con mandato n.422 del 20/09/2017 di € 415,69.
 - le spese per indennità, compensi, gettoni, retribuzioni corrisposte a consigli di amministrazione e organi collegiali comunque denominati, compreso l'organismo indipendente di valutazione (O.I.V) ed a titolari di incarichi a qualsiasi tipo occorre ridurre del 10% gli importi risultanti alla data del 30 aprile 2010 (art 6, comma 3) per cui il versamento risulta essere pari a € 16.881,44 da imputarsi al capitolo 1090 del bilancio di previsione 2017, pagato con mandato n. 423 del 20/09/2017 di € 16.881,44 .
 - che le spese per gli incarichi di consulenza il limite è del 20% del 2009 (art 6, comma 7) per cui il versamento risulta essere pari a € 1.142,40 da imputarsi al capitolo 4906 del bilancio di previsione 2017 pagato con mandato n.419 del 20/09/2017 di € 1142,40 .






PARCO NAZIONALE DEL VESUVIO

ADEMPIMENTI D.L.78/2010 CONVERTITO L. 30 LUGLIO 2010, N°122

Denominazione Ente

Disposizioni di contenimento	Spesa 2009 (da consuntivo)	Limiti di spesa	Spesa prevista 2017 (da Prev. 2017)	Riduzione	Versamento
	a)	b)	c)	d)	e)
		"=(a x limite)"		"=(a-c)"	"=(a-b)"
Incarichi di consulenza limite:20% del 2009 (art.6, comma 7)	1.428,00	285,60		1.428,00	1.142,40
Spese per relazioni pubbliche, convegni, mostre, pubblicità e di rappresentanza limite:20% del 2009 (art.6, comma 8)		0		-	-
Spese per sponsorizzazioni (art.6, comma 9)		0		-	-
Spese per missioni dipendenti limite:50%del 2009 (art.6, comma 12) dipendenti	5.405,12	2.702,56		5.405,12	2.702,56
Spese per la formazione limite: 50% del 2009 (art.6, comma 13)	988,00	494,00		988,00	494,00
Spese per l'acquisto, la manutenzione, il noleggio e l'esercizio di autovetture, nonché per l'acquisto di buoni taxi 80% del 2009 (art.6, comma 14)	2.078,45	1.662,76		2.078,45	415,69
	Spesa 2009 (da consuntivo)	Spesa prevista 2014 (da Prev. 2014)		Riduzione	Versamento
	a	b		c (a-b)	d (= c)
Spese per organismi collegiali e altri organismi (art. 6 comma 1)				-	-
	Spesa 2009 (da consuntivo)	(importi al 30/4/2010)		Riduzione	Versamento
	a	b		c (10% di b)	d (= c)



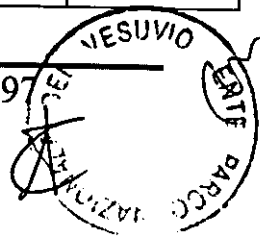
Nota integrativa ai sensi dell'art.44 del D.P.R. 27 febbraio 2003 n.97



PARCO NAZIONALE DEL VESUVIO

Indennità, compensi, gettoni, retribuzioni corrisposte a consigli di amministrazione e organi collegiali comunque denominati ed ai titolari di incarichi di qualsiasi tipo 10% su importi risultanti alla data 30 aprile 2010 (art. 6 comma 3)	105.762,70	168.814,48		16.881,44	16.881,44
--	------------	------------	--	-----------	-----------

	valore immobili	limite spesa	spesa 2007	Spesa prevista 2016 (da Prev. 2017)	versamento
	a	b	c	d	e
		(2% di a)			"=(c-b)"
Spese di manutenzione ordinaria e straordinaria degli immobili utilizzati 2% del valore immobile utilizzato (art.2 commi 618, primo periodo-623 L.244/2007 come modificato dall'art.8 della L.122 30/7/2010)		0			0
	valore immobili	limite spesa	spesa 2007	Spesa prevista 20167 (da Prev. 2017)	versamento
	a	b	c	d	e
		(1% di a)			"=(c-b)"
In caso di sola manutenzione ordinaria degli immobili utilizzati 1% del valore immobile utilizzato (art.2 commi 618-623 L.244/2007 come modificato dall'art.8 della L.122 30/7/2010)		0			0
Applicazione D.L. n. 112/2008, conv. L. n. 133/2008					
Disposizione					versamento
Art. 61 comma 9					






PARCO NAZIONALE DEL VESUVIO

Art.61 comma 17	
Art. 67 comma 6	7.606,72
Applicazione D.L. n. 201/2011, conv. L. n. 214/2011	
Disposizione	versamento
Art. 23-ter comma 4	
Applicazione D.L. n. 95/2012, conv. L. n. 135/2012	
Disposizione	versamento
Art. 8 comma 3	
Applicazione Legge 24 dicembre 2012 n. 228	
Disposizione	versamento
Art. 1 comma 108	
Applicazione Legge 24 dicembre 2012 n. 228	
Disposizione	versamento
Art. 1 comma 111	
Applicazione Legge 24 dicembre 2012 n. 228	
Disposizione	versamento
Art. 1 commi 141 e 142	0

Versamenti relativi all'articolo 61 comma 17 del decreto legge 112/2008

In relazione all'articolo 61 comma 17 del decreto legge 112/2008 si precisa che non è stato effettuato alcun versamento in quanto nell'anno 2017:

- non sono state effettuate spese per relazioni pubbliche, convegni, mostre, pubblicità e rappresentanza per un ammontare superiore al 50% della spesa sostenuta nel 2007 per la medesima finalità (art 61 comma 5);
- non sono state effettuate spese per sponsorizzazioni (art 61 comma 6);





PARCO NAZIONALE DEL VESUVIO

- nessun dipendente pubblico ha percepito compensi per attività di componente o di segretario del collegio arbitrale, nonché alcun compenso per collaudi svolti in relazione a contratti pubblici di lavori, servizi e forniture (art 61 comma 9).

Versamenti relativi articolo 1 comma 141 e comma 142 della legge 24 dicembre 2012 n. 228

- Tale obbligo non è stato confermato dalla legge del bilancio 2017.

Versamenti relativi all'articolo 67 comma 6 del decreto legge 112/2008


In relazione all'articolo 67 comma 6 del decreto legge 112/2008 si precisa che l'Ente su indicazioni da parte del Ministero dell'economie e delle Finanze, ha effettuato un versamento al Capo X – capitolo 3348 del Bilancio dello Stato, per un importo di euro 7.606,72 per l'anno 2017 con mandato n. 397 del 20/09/2017

Spese in conto capitale

Le spese in conto capitale sono finanziate principalmente utilizzando l'avanzo di amministrazione o fondi che provengono da finanziamenti specifici del Ministero dell'Ambiente, della Regione Campania o da altri enti.

Le previsioni definitive pari a € 9.768.893,49 sono così suddivise:

- UPB investimenti per la tutela dell'ambiente euro 4.390.076,66;
- UPB investimenti per la progettazione l'affidamento e la realizzazione del P.I.T. Vesevo euro 0;
- UPB acquisizioni di beni di uso durevole e opere immobiliari euro 4.137.222,83;





PARCO NAZIONALE DEL VESUVIO

- UPB acquisizioni di immobilizzazioni tecniche euro 619.000,00;
- UPB partecipazioni ed acquisto di valori mobiliari euro 0;
- UPB concessioni di crediti ed anticipazioni euro 0;
- UPB Indennità di anzianità e similari al personale cessato dal servizio € 0;
- UPB accantonamenti per spese future € 622.594,00
- UPB Interventi di progettazione e realizzazione fondi strutturali anni 2007-2013 € 0


Il totale delle spese impegnate in conto capitale ammonta a € 620.397,67 di cui pagate € 25.644,40 e da pagare € 594.753,27 in dettaglio:

All'U.P.B. - investimenti per la tutela dell'ambiente - sono stati impegnati € 529.132,28 pagati 24.339,00 e da pagare € 504.793,28 . Tale categoria comprende una serie di interventi per la salvaguardia del territorio e per la tutela ambientale.

Le movimentazioni più rilevanti si sono avute sui seguenti capitoli:
capitolo 11075-realizzazione segnaletica del Parco-impegnato e speso € 24.339,00

capitolo 11750 – Interventi demolizioni opere abusive- fondi Ministeriali è stata impegnata la somma di € 459.000,00 per gli abbattimenti di manufatti abusivi

capitolo 11755 – Interventi demolizioni opere abusive- fondi Parco è stata impegnata la somma di € 45.793,28 per gli abbattimenti di manufatti abusivi





PARCO NAZIONALE DEL VESUVIO

Si precisa che le spese di manutenzione straordinaria degli immobili (capitolo 11330) dell'Ente Parco Nazionale del Vesuvio previsti nel bilancio di previsione 2015 rientrano nei limiti previsti dall'art.8 comma 1 decreto legge 31.05.2010 n. 78, convertito dalla legge 30.07.2010 n. 122 non eccedendo la misura del 2% del valore dell'immobile stesso pari a € 2.065.827,60 (€ 41.316,55).

All'U.P.B. - investimenti per la progettazione, affidamento e realizzazione P.I. Vesevo – non è stata impegnata nessuna somma.

- All'U.P.B. acquisizione di beni di uso durevole per opere immobiliari – sono stati impegnati € 28.959,99 e non pagati .

Le movimentazioni più rilevanti si sono avute sul seguente capitolo

11051-Riqualificazione,ricostruzione,ripristino trasformazione immobili e infrastrutture – impegnato € 21.960,00 ma non pagato

- All'U.P.B. acquisizioni immobilizzazioni tecniche – sono stati impegnati € 62.305,40 pagati € 1.305,40 e da pagare € 61.000,00.

Le movimentazioni più rilevanti si sono avute sui seguenti capitoli:
capitolo 11080-realizzazione impianti e infrastrutture- impegnato € 48.000,00 per la manutenzione del sistema di videosorveglianza nei comuni del Parco.





PARCO NAZIONALE DEL VESUVIO


- capitolo 12025- Spese per la realizzazione ed adeguamento sito web- impegnato € 12.200,00 per la realizzazione del sito web dell'ente adeguandolo alla normativa vigente.
 - All'U.P.B. Partecipazioni e acquisto di valori immobiliari non è stato impegnato e pagato nulla;
 - All'U.P.B. Indennità di anzianità e similari al personale cessato in servizio non è stato impegnato e pagato nulla;
 - All'U.P.B. Investimenti per la progettazione affidamento e realizzazione fondi strutturali anni 2007-2013 – non è stato impegnata e pagata alcuna somma
 - All'U.P.B. - accantonamento per uscite future, non è stato impegnata nessuna somma.

Uscite per partite di giro

Le uscite impegnate per partite di giro sono pari a € 241.071,06 e risultano completamente coperte dalle entrate accertate per lo stesso titolo.

In dettaglio si esaminano le somme impegnate e pagate sui singoli capitoli:

- € 125.686,09 impegnati sul capitolo 21010 - uscite per ritenute alla fonte-, di cui pagati € 118.505,54 e da pagare € 7.180,55
- €44.391,18 impegnati sul capitolo 21020 - uscite per ritenute previdenziali e assistenziali - di cui pagati € 39.111,10 e da pagare € 5.280,08.
- € 12.866,26 impegnate e pagate sul capitolo 22040- per uscite per servizio per conto terzi





PARCO NAZIONALE DEL VESUVIO

- € 4.100,00 impegnate e pagate sul capitolo 21060 - uscite per rimborso anticipazioni fondo economato.
- €54.027,53 impegnati sul capitolo 21070 - uscite per versamento iva split payment - di cui pagati € 33.426,90 e da pagare € 20.600,63.

Residui passivi

I residui passivi rappresentano le spese per le quali al termine dell'esercizio finanziario è stata perfezionata la fase dell'impegno ma non sono state conclusi i relativi procedimenti che culminano con il pagamento di una somma di denaro.

Sono stati eliminati con delibera del Consiglio Direttivo n. 16 del 23 /04/2018 residui passivi per € 450.653,28


La situazione riepilogativa è la seguente:

I residui passivi alla fine dell'esercizio sono pari a € 6.431.469,29 così ripartiti:

residui passivi degli esercizi precedenti sono pari a € 5.354.756,75

residui passivi dell'esercizio in corso sono pari a € 1.076.712,54

La maggior parte dei residui riguardano impegni sull'abusivismo edilizio a favore delle Procure pari a circa € 3.094.484,75; impegni per il recupero spazi interni ed esterni del Castello Mediceo, sede dell'Ente per € 349.819,66 e alcuni progetti in fase di completamento come il museo della cultura di Boscoreale per € 275.540 , spese per il recupero ambientale di siti degradati € 299.545 nonché l'approvazione del regolamento del Piano del Parco € 129.040,44.





PARCO NAZIONALE DEL VESUVIO

Si riporta nel seguito la situazione complessiva dei residui passivi esercizi precedenti.

Riepilogo generale residui passivi
situazione residui anno 1998

Cap.	DESCRIZ. CAPITOLO	Residui disponibili al 31/12/2016	Pagamenti al 31/12/2017	Residui disponibili al 31/12/2017	Residui eliminati al 31/12/2017	Residui disponibili al 31/12/2017
11610	PTTA PIANO DEL PARCO	129.040,44		129.040,44		129.040,44
	TOTALE	129.040,44		129.040,44		129.040,44

Situazione residui anno 2000

Cap.	DESCRIZIONE	Residui disponibili al 31/12/2016	Pagamenti al 31/12/2017	Residui disponibili al 31/12/2017	Residui eliminati al 31/12/2017	Residui disponibili al 31/12/2017
11710	spese per recupero ambientale siti degradati	299.545,00		299.545,00		299.545,00
	TOTALE	299.545,00		299.545,00		299.545,00

situazione residui passivi anno 2002

Cap.	DESCRIZIONE	Residui disponibili al 31/12/2016	Pagamenti al 31/12/2017	Residui disponibili al 31/12/2017	Residui eliminati al 31/12/2017	Residui disponibili al 31/12/2017
10010	spese liti arbitraggi risarcimenti e accessori					
11240	realizzazione itinerari turistici naturalistici	24.480,00		24.480,00		24.480,00
11301	interventi miglioramento ambientale					
	TOTALE	24.480,00		24.480,00		24.480,00





PARCO NAZIONALE DEL VESUVIO


situazione residui passivi anno 2003

Cap.	DESCRIZIONE	Residui disponibili al 31/12/2016	Pagamenti al 31/12/2017	Residui disponibili al 31/12/2017	Residui eliminati al 31/12/2017	Residui disponibili al 31/12/2017
4730	spese consulenze amministrative e tecniche					
10010	spese liti arbitrari risarcimenti e accessori					
11750	Interventi demolizione opere abusive Parco (spes)	291.083,17		291.083,17		291.083,17
	totale anno 2003	291.083,17		291.083,17		291.083,17

situazione residui passivi anno 2004

Cap.	DESCRIZIONE	Residui disponibili al 31/12/2016	Pagamenti al 31/12/2017	Residui disponibili al 31/12/2017	Residui eliminati al 31/12/2017	Residui disponibili al 31/12/2017
4730	spese consulenze amministrative e tecniche					
10010	spese liti arbitrari risarcimenti e accessori					
11750	Interventi demolizione opere abusive Parco (spes)	6.408,00		6.408,00		6.408,00
11800	Interventi di progettazione e realizzazione lavori fondi P.I. Vesevo					
11900	PROGETTO S.23					
11901	PROGETTO I 04					
11902	PROGETTO I 06					
11903	PROGETTO I 22					
11904	PROGETTO I 23					
11905	PROGETTO I 27					
11906	PROGETTO I 31					
11907	PROGETTO S.12					
11908	PROGETTO S.14					
11909	PROGETTO S.16					
11910	PROGETTO S.19					
11911	PROGETTO S 21					
21040	servizi conto terzi					
	totale anno 2004	6.408,00		6.408,00		6.408,00


situazione residui passivi anno 2005





PARCO NAZIONALE DEL VESUVIO


Cap.	DESCRIZIONE	Residui disponibili al 31/12/2016	Pagamenti al 31/12/2017	Residui disponibili al 31/12/2017	Residui eliminati al 31/12/2017	Residui disponibili al 31/12/2017
4730	spese consulenze amministrative e tecniche					
11750	Interventi demolizione opere abusive Parco (spesa vincolata entrata)	75.374,55		75.374,55		75.374,55
11765	Ministero ambiente spese per lavori recupero immobili					
11820	Spese per progetto Selfpas					
11985	Spese per il museo della cultura di Boscoreale					
11986	Comune di Ercolano spese per lavoro di sist. aree adiacenti tratto di via Ex cook					
11912	S 24 Atlante degli uccelli nitificanti e svernanti					
11913	I 20 Recupero strutturale e funzionale stazione ex Cook					
11914	I 10 La porta del Parco					
11915	I 46 La via del Parco					
11916	S.18 Vivi la natura attività di sens.,divulg.,e promozione PNV nelle scuole					
11917	I 40 Riqualificazione paesagistico ambientale tra via Cozzolino e area Cook					
11918	Fondo regionale sostegno all'implementazione progetti integrati misura 7.1					
11919	Codice P.01 Fondo regionale potenziamento sistema servizi turistici e ambientali					
11920	Codice P.02 Fondo regionale potenziamento sistema produttivo nel campo artigianato tipico tradizionale, dei prodotti tipici e delle attività di piccolo commercio collegate					
11921	Codice P.03 Fondo regionale potenziamento della ricettività, ospitalità turistica e servizi annessi-piccole strutture ricettive					
11922	S13-Fondo regionale per il progetto Pit per l'assistenza per lo sportello unico del parco del Vesuvio					





PARCO NAZIONALE DEL VESUVIO

11923	I 24-Fondo regionale per progetto Pit per la tutela e salvaguardia della biodiversità del complesso vegetazionale della Collina di Montevegine ubicata nel comune di Ottaviano					
11924	I 21-Fondo regionale per progetto di valorizzazione e sistemazione del sistema delle aree adiacenti e degli spazi aperti di connessione tra le aree agricole e l'insediamento storico di San Vito e la zona parco adiacente all'ex Cook					
11925	I 03-Fondo regionale per il progetto la realizzazione di sentieri e tabelloni - Progetto III					
11926	I 62-Fondo regionale per il progetto Pit Cultura, organizzazione e strumenti per il governo ambientale del Parco - Sezione Rete del Parco PROMO-VESEVO					
11927	S 17-Fondo regionale per il progetto Pit lo studio della domanda e dell'offerta turistica					
11928	S 20-Fondo regionale per il progetto Pit i greensites e le aule didattiche all'aperto del Parco					
11929	S 22-Fondo regionale per il progetto Pit Laboratorio permanente per il monitoraggio della biodiversità e realizzazione della cartografia della biodiversità del PNV					
11930	S 27 -Fondo regionale per il progetto Pit Indagini sull'abbondanza e distribuzione del Coniglio selvatico (<i>Oryctolagus cuniculus</i>) nel PNV					
11931	I 08- Fondo regionale per il progetto Pit riqualificazione ambientale del percorso che da porto conduce all'area parco					





PARCO NAZIONALE DEL VESUVIO


11932	S 11 - Fondo regionale per il progetto Pit Task force del Parco Nazionale del Vesuvio				
11933	Fondo Regionale Pit Misuta 7.2 ammissione al finanziamento Azioni A e B				
11990	spese per il recupero spazi interni castello Mediceo Ottaviano	75.693,54		75.693,54	75.693,54
11997	Spese per adeguamento struttura Castello Mediceo	169.030,70	6.481,44	162.549,26	162.549,26
TOTALE		320.098,79	6.481,44	313.617,35	313.617,35

situazione residui passivi anno 2006

Cap.	DESCRIZIONE	Residui disponibili al 31/12/2016	Pagamenti al 31/12/2017	Residui disponibili al 31/12/2017	Residui eliminati al 31/12/2017	Residui disponibili al 31/12/2017
5036	Uscite per la gestione dei servizi erogati nella Riserva Tirone Alto Vesuvio					
11510	Allestimento mostra itinerante per attività di educazione ambientale					
11530	Spese per rinaturalizzazione accessibilità e fruizione dei sentieri del Gran Cono					
11750	Interventi demolizione opere abusive Parco	49.402,84		49.402,84		49.402,84
11934	s15 fondo regionale per il progetto PIT rete sociale					
11935	s26 fondo reg. prog. Pit monitoraggio opere ing. Nat.					
11936	spese per il progetto I05 restauro edifi storico (eremo)					
11990	spese per il recupero spazi interni castello Mediceo Ottaviano	49.062,72		49.062,72		49.062,72
TOTALI ANNO 2006		98.465,56		98.465,56		98.465,56

situazione residui passivi anno 2007

Cap.	DESCRIZIONE	Residui disponibili al 31/12/2016	Pagamenti al 31/12/2017	Residui disponibili al 31/12/2017	Residui eliminati al 31/12/2017	Residui disponibili al 31/12/2017
------	-------------	-----------------------------------	-------------------------	-----------------------------------	---------------------------------	-----------------------------------






PARCO NAZIONALE DEL VESUVIO

4190	Acquisto vestiario e divise				
4210	Manutenzione impianti generali				
4650	Spese manutenzione ordinaria sentieri				
5070	organizzazione campi attività naturalistiche				
5080	Spese produzione gadget				
5830	iniziative presso scuole ex 4830				
5870	Osservatorio ambiente e legalità del Parco				
10010	spese liti arbitraggi risarcimenti e accessori	0,00			
11130	Realizzazione aree attrezzate	-			
11581	Spese per impianti fotovoltaici CTA	20.000,00		20.000,00	20.000,00
11750	Interventi demolizione opere abusive Parco	7.650,00		7.650,00	7.650,00
11937	120b Completamento opere interne del manufatto storico ex Cook ai fini della realizzazione di terminali di interscambio	-			
TOTALE RESIDUI PASSIVI 2007		27.650,00		27.650,00	27.650,00

Situazione residui passivi anno 2008

Cap.	DESCRIZIONE	Residui disponibili al 31/12/2016	Pagamenti al 31/12/2017	Residui disponibili al 31/12/2017	Residui eliminati al 31/12/2017	Residui disponibili al 31/12/2017
2050	Fondo da ripartire per l' incentivazione art.12 DPR 43/90	1.780,76		1.780,76		1.780,76
4040	canoni vari lavori in convenzione	-		-		-
5036	Uscite per la gestione dei servizi erogati nella Riserva Tirone Alto Vesuvio	0,00		0,00		0,00
5880	Spese per la prevenzione incendi boschivi	-		-		-
10050	altre spese non classificabili	88.650,77		88.650,77	81.162,77	7.488,00
11750	Interventi demolizione opere abusive Parco	32.313,60		32.313,60		32.313,60
11860	Coofinanziamento Progetti Comunitari	8.346,87		8.346,87		8.346,87






PARCO NAZIONALE DEL VESUVIO

18001	Interventi di progettazione e realizzazione lavori fondi fondi strutturali anni 2007-2013	- 0,00		- 0,00		- 0,00
12010	acquisto mobili arredi macchine d'ufficio	-		-		-
21040	servizi conto terzi	-		-		-
	TOTALE RESIDUI PASSIVI 2008	131.092,00		131.092,00	81.162,77	49.929,23

Situazione residui passivi anno 2009						
Cap.	DESCRIZIONE	Residui disponibili al 31/12/2016	Pagamenti al 31/12/2017	Residui disponibili al 31/12/2017	Residui eliminati al 31/12/2017	Residui disponibili al 31/12/2017
2010	stipendi personale dipendente					
2020	compensi lavoro straord.personale dipend.					
2050	Fondo da ripartire per l' incentivazione art.12 DPR 43/90	1.775,90		1.775,90		1.775,90
4110	spese pubblicazioni uso ufficio	-		-		-
5036	Uscite per la gestione dei servizi erogati nella Riserva Tirone Alto Vesuvio	- 0,00		- 0,00		- 0,00
5060	spese per campagna comunicazione	-		-		-
5870	Osservatorio ambiente e legalità del Parco	-		-		-
10050	altre spese non classificabili	-		-		-
11301	interventi miglioramento ambientale	-		-		-
11440	spese costit. e funzionam.squadre antincendio	-		-		-
11581	spese per impianti fotovoltaici CTA	42.169,00		42.169,00		42.169,00
21040	servizi conto terzi	-		-		-
	TOTALE RESIDUI PASSIVI 2009	43.944,90		43.944,90		43.944,90

Situazione residui passivi anno 2010						
Cap.	DESCRIZIONE	Residui disponibili al 31/12/2016	Pagamenti al 31/12/2017	Residui disponibili al 31/12/2017	Residui eliminati al 31/12/2017	Residui disponibili al 31/12/2017



PARCO NAZIONALE DEL VESUVIO

2055	Fondo per la contrattazione collettiva	1.595,87		1.595,87		1.595,87
4030	spese riscaldamento	-		-		-
5036	Uscite per la gestione dei servizi erogati nella Riserva Tirone Alto Vesuvio	0,00		0,00		0,00
5060	spese per campagna comunicazione	-		-		-
5890	Spese per il Potenziamento Centri di Educazione Ambientale della Rete Regionale INFEA	-		-		-
10050	altre spese non classificabili	-		-		-
11750	Interventi demolizione opere abusive Parco	10.944,00		10.944,00		10.944,00
21040	servizi conto terzi			-		-
	TOTALE RESIDUI PASSIVI 2010	12.539,87		12.539,87		12.539,87

Situazione residui passivi anno 2011

Cap.	DESCRIZIONE	Residui disponibili al 31/12/2016	Pagamenti al 31/12/2017	Residui disponibili al 31/12/2017	Residui eliminati al 31/12/2017	Residui disponibili al 31/12/2017
2010	stipendi personale dipendente					
2025	compensi straordinario e missioni C.TA					
2030	oneri previdenz. assistenziali carico Ente					
2055	Fondo per la contrattazione collettiva	1.566,67		1.566,67		1.566,67
2110	Servizi sociali a favore del personale	-				
2130	Irap su retribuzioni personale dipendente	0,00				
4020	spese acqua, gas, energia elettrica	-				
4040	canoni vari lavori in convenzione	-				
4310	automobili bolli circolazione	-				
4760	manutenzione,arredi,attrezzature autom.CTA	0,00				
4790	Spese per la gestione ordinaria del Palazzo Mediceo	-				
5036	Uscite per la gestione dei servizi erogati nella Riserva Tirone Alto Vesuvio	0,00				
5060	spese per campagna comunicazione	2.610,00		2.610,00	2.000,00	610,00




PARCO NAZIONALE DEL VESUVIO

10010	spese liti arbitrari risarcimenti e accessori	106.773,37		106.773,37		106.773,37
10050	altre spese non classificabili	36.795,20		36.795,20		36.795,20
11410	spese straordinarie editoriali	-				
12010	acquisto mobili arredi macchine d'ufficio	0,00				
	TOTALE RESIDUI PASSIVI 2011	147.745,24		147.745,24	2.000,00	145.745,24

	Situazione residui passivi anno 2012	Residui disponibili al 31/12/2016	Pagamenti al 31/12/2017	Residui disponibili al 31/12/2017	Residui eliminati al 31/12/2017	Residui disponibili al 31/12/2017
2010	stipendi personale dipendente	-				
2030	oneri previdenz. assistenziali carico Ente	-				
2055	Fondo per la contrattazione collettiva	1.566,67		1.566,67		1.566,67
2125	Spese per accertamenti sanitari	-				
2130	Irap su retribuzioni personale dipendente	0,00				
4030	spese riscaldamento	-				
4040	canoni vari lavori in convenzione	686,29	533,25	153,04		153,04
4760	manutenzione, arredi, attrezzature autom. CTA	0,00		0,00		
5036	Uscite per la gestione dei servizi erogati nella Riserva Tirone Alto Vesuvio	0,00		0,00		
5750	Spese per le attività dirette alla conservazione della biodiversità	11.551,07		11.551,07		11.551,07
11410	spese straordinarie editoriali	-		-		
11460	spese straordinarie materiale promozionale	-		-		
11860	Co-finanziamento Progetti Comunitari	-		-		
12010	acquisto mobili arredi macchine d'ufficio	-		-		
	TOTALE RESIDUI PASSIVI 2012	13.804,03	533,25	13.270,78		13.270,78

	Situazione residui passivi anno 2013	Residui disponibili al 31/12/2016	Pagamenti al 31/12/2017	Residui disponibili al 31/12/2017	Residui eliminati al 31/12/2017	Residui disponibili al 31/12/2017
--	--------------------------------------	-----------------------------------	-------------------------	-----------------------------------	---------------------------------	-----------------------------------



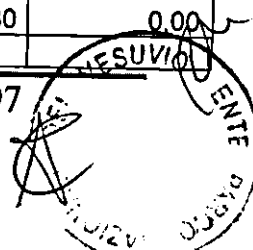


PARCO NAZIONALE DEL VESUVIO

1050	indennità rimb.spese organi istituzionali	-				
2010	stipendi personale dipendente	-				
2025	compensi straordinario e missioni C.TA	-				
2030	oneri previdenz. assistenziali carico Ente	-				
2055	Fondo per la contrattazione collettiva	1.566,67		1.566,67		1.566,67
2070	indennità rimb.spese territorio nazionale	-		-		-
2100	corsi personale dipendente	588,00		588,00		588,00
5750	Spese per le attività dirette alla conservazione della biodiversità	28.946,67	17.720,00	11.226,67		11.226,67
5870	Osservatorio ambiente e legalità del Parco	-				
7030	spese e commissioni bancarie	-				
8010	imposte, tasse e tributi vari	-				
11051	Riqualificazione,ricostruzione,ripristino, trasformazione immobili e infrastrutture	-				
11410	spese straordinarie editoriali	-				
11455	spese per la progettazione e la realizzazione del piano AIB	11.500,00	11.500,00			
11750	Interventi demolizione opere abusive Parco	220.410,15		220.410,15	25.000,00	195.410,15
12010	acquisto mobili arredi macchine d'ufficio	-				
21010	ritenute alla fonte IRPEF	-				
21020	ritenute previdenziali e assistenziali	-				
21040	servizi conto terzi	104.717,00		104.717,00		104.717,00
TOTALE RESIDUI PASSIVI 2013		367.728,49		338.508,49	25.000,00	313.508,49

	Situazione residui passivi anno 2014	Residui disponibili al 31/12/2016	Pagamenti al 31/12/2017	Residui disponibili al 31/12/2017	Residui eliminati al 31/12/2017	Residui disponibili al 31/12/2017
2010	stipendi personale dipendente	12.394,97	10.623,73	1.771,24	1.771,24	-
2025	compensi straordinario e missioni C.TA	-		-		-
2030	oneri previdenz. assistenziali carico Ente	3.150,80	2.438,00	712,80	712,80	
2055	Fondo per la contrattazione collettiva			1.566,67		0,00

34 | Nota integrativa ai sensi dell'art.44 del D.P.R. 27 febbraio 2003 n.97






PARCO NAZIONALE DEL VESUVIO

		1.566,67				1.566,67
2070	indennità rimb.spese territorio nazionale	-		-		-
2105	corsi personale dipendente soggetti al contenimento art 6 comma 13 dl 78/2010	-		-		-
2110	Servizi sociali a favore del personale	0,00		0,00		0,00
2130	Irap su retribuzioni personale dipendente	1.053,57	903,02	150,55	150,55	-
4020	spese acqua, gas, energia elettrica	-		-		-
4030	spese riscaldamento	-		-		-
4040	canoni vari lavori in convenzione	0,00		-	0,00	-
4830	Spese pulizia locale ente	0,00		0,00		0,00
5036	Uscite per la gestione dei servizi erogati nella Riserva Tirone Alto Vesuvio	-		-		-
5300	Spese per il finanziamento della convenzione tra UTB e EPNV	99.000,00		99.000,00		99.000,00
5750	Spese per le attività dirette alla conservazione della biodiversità	62.303,74	35.421,53	26.882,21		26.882,21
11051	Riqualificazione,ricostruzione,ripristino, trasformazione immobili e infrastrutture	570.121,32	263.480,46	306.640,86		306.640,86
11075	realizzazione segnaletica del parco	-		-		-
11410	spese straordinarie editoriali	366,00		366,00		366,00
11750	Interventi demolizione opere abusive Parco	236.334,69	2.587,35	233.747,34		233.747,34
11755	Interventi demolizione opere abusive Parco (Fondi Ente Parco)	1.000.000,00		1.000.000,00	235.109,63	764.890,37
11985	Spese per il museo della cultura di Boscoreale	257.482,54		257.482,54		257.482,54
11950	Contenzioso per misura 1.10	-		-		-
11995	spese per il recupero spazi esterno sede parco e recupero giardini storici castello Mediceo Ottaviano	115.635,74	53.121,60	62.514,14		62.514,14
12010	acquisto mobili arredi macchine d'ufficio	2.391,20		2.391,20	2.391,20	-
21010	ritenute alla fonte IRPEF			-		-
21020	ritenute previdenziali e assistenziali			-		-


2.361.801,24 368.575,69 1.993.225,55 240.135,42 1.753.090,13





PARCO NAZIONALE DEL VESUVIO

	Situazione residui passivi anno 2015	Residui disponibili al 31/12/2016	Pagamenti al 31/12/2017	Residui disponibili al 31/12/2017	Residui eliminati al 31/12/2017	Residui disponibili al 31/12/2017
1050	indennità rimb.spese organi istituzionali	-				
2010	stipendi personale dipendente	12.394,97	9.591,23	2.803,74	2.803,74	-
2030	oneri previdenz. assistenziali carico Ente	3.150,80	2.701,00	449,80	449,80	- 0,00
2055	Fondo per la contrattazione collettiva	2.111,17		2.111,17	544,50	1.566,67
2070	indennità rimb.spese territorio nazionale	-		-		-
2100	corsi personale dipendente	3.328,00		3.328,00		3.328,00
2125	Spese per accertamenti sanitari	4.399,36		4.399,36		4.399,36
2130	Irap su retribuzioni personale dipendente	1.053,57	815,25	238,32	238,32	- 0,00
4020	spese acqua, gas, energia elettrica	-		-		-
4040	canoni vari lavori in convenzione	1.359,69		1.359,69		1.359,69
4100	spese postali telegrafiche	-		-		-
4110	spese pubblicazioni uso ufficio	-		-		-
4150	spese telefoniche	0,20		0,20	0,20	- 0,00
4300	spese gestione automezzi	980,00	634,97	345,03	345,03	-
4305	spese gestione automezzi soggetti al contenimento art 6 comma 14 dl112/2008	-		-		-
4310	automobili bolli circolazione	195,00		195,00	195,00	-
4410	spese abbonamenti acquisto riviste giornali	25,92		25,92	25,92	-
4760	manutenzione,arredi,attrezzature autom.CTA	2.550,69		2.550,69	2.550,69	-
4790	Spese per la gestione ordinaria del Palazzo Mediceo	1.481,79		1.481,79		1.481,79
4830	Spese pulizia locale ente	171,57		171,57	171,57	- 0,00
5036	Uscite per la gestione dei servizi erogati nella Riserva Tirone Alto Vesuvio	141.600,07		141.600,07	91.600,07	50.000,00
5060	Spese per campagna comunicazione	3.000,00		3.000,00		3.000,00
5740	contr.ed altri oneri assoc. Istituti priv. Ex art. 4740	60,00		60,00	60,00	






PARCO NAZIONALE DEL VESUVIO

5810	ricerche scientifiche studi e pubblicazioni	34.000,00		34.000,00		34.000,00
5830	iniziative presso scuole ex 4830	-		-		-
5870	Osservatorio ambiente e legalità del Parco	563,44		563,44		563,44
8010	imposte, tasse e tributi vari	-		-		-
11051	Riqualificazione,ricostruzione,ripristino, trasformazione immobili e infrastrutture	185.537,60		185.537,60		185.537,60
11330	Spese di manutenzione straordinaria degli immobili	3.370,25		3.370,25	3.370,25	-
11460	spese straordinarie materiale promozionale	-		-		-
11750	Interventi demolizione opere abusive Parco	226.506,57		226.506,57		226.506,57
11755	Interventi demolizione opere abusive Parco (Fondi Ente Parco)	1.000.000,00		1.000.000,00		1.000.000,00
21010	ritenute alla fonte IRPEF	-		-		-
21020	ritenute previdenziali e assistenziali	-		-		-

TOTALE RESIDUI PASSIVI 2015 1.627.840,66 1.614.098,21 102.355,09 1.511.743,12

	Situazione residui passivi anno 2016	Residui disponibili al 31/12/2016	Pagamenti al 31/12/2017	Residui disponibili al 31/12/2017	Residui eliminati al 31/12/2017	Residui disponibili al 31/12/2017
1050	indennità rimb.spese organi istituzionali	1.034,75	1.034,75	-		
2010	stipendi personale dipendente	12.060,31		12.060,31		12.060,31
2025	compensi straordinario e missioni C.TA	1.338,99	1.338,99	-		-
2030	oneri previdenz. assistenziali carico Ente	26.928,38	23.862,65	3.065,73		3.065,73
2055	Fondo per la contrattazione collettiva	33.307,64	31.353,07	1.954,57		1.954,57
2070	indennità rimb.spese territorio nazionale	7,50	7,50	-		-
2100	corsi personale dipendente	1.260,00		1.260,00		1.260,00



PARCO NAZIONALE DEL VESUVIO

2105	corsi personale dipendente soggetti al contenimento art 6 c.13 del 78/2010	180,00		180,00		180,00
2125	Spese per accertamenti sanitari	2.171,28	444,00	1.727,28		1.727,28
2130	Irap su retribuzioni personale dipendente	8.833,29	7.808,10	1.025,19		1.025,19
4030	spese riscaldamento	4.121,16	2.577,86	1.543,30		1.543,30
4040	canoni vari lavori in convenzione	4.105,51	2.105,69	1.999,82		1.999,82
4050	premi assicurazioni rischi incendi e furti	5.051,00	5.051,00	-		-
4120	acquisti materiale di consumo economato	296,22	296,22	-		-
4150	spese telefoniche	943,67	943,67	-		-
4250	trasporto e facchinaggio	5.856,00	2.818,20	3.037,80		3.037,80
4300	spese gestione automezzi	5,04	5,04	-		-
4310	automobili bolli circolazione	153,85	153,85	-		-
4410	spese abbonamenti acquisto riviste giornali	600,00		600,00		600,00
4760	manutenzione,arredi,attrezzature autom.CTA	7.508,19	5.796,64	1.711,55		1.711,55
4790	Spese per la gestione ordinaria del Palazzo Mediceo	9.990,75	5.875,36	4.115,39		4.115,39
4830	Spese pulizia locale ente	4.320,20	4.320,20	-		-
5036	Uscite per la gestione dei servizi erogati nella Riserva Tirone Alto Vesuvio	148.838,42	148.103,51	734,91		734,91
5060	Spese per campagna comunicazione	10.610,00	10.610,00	-		-
5750	spese per le attività dirette per la conservazione della biodiversità	105.000,00	38.232,00	66.768,00		66.768,00
8010	imposte, tasse e tributi vari	924,82	924,82	-		-
11460	spese straordinarie materiale promozionale	5.154,50	5.154,50	-		-
11750	Interventi demolizione opere abusive Parco	200.754,16		200.754,16		200.754,16

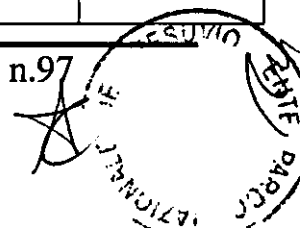


PARCO NAZIONALE DEL VESUVIO

11985	Spese per il museo della cultura di Boscoreale	18.157,46		18.157,46		18.157,46
21010	ritenute alla fonte IRPEF	17.836,72	17.836,72	-		-
21020	ritenute previdenziali e assistenziali	6.188,12	6.188,12	-		-
		643.537,93	322.842,46	320.695,47		320.695,47

Riepilogo generale residui 1998-2017 per capitoli


	Residui disponibili al 31/12/2016	Pagamenti al 31/12/2017	Residui disponibili al 31/12/2017	Residui eliminati al 31/12/2017	Residui disponibili al 31/12/2017
1050	1.034,75	1.034,75	-	-	-
2010	36.850,25	20.214,96	16.635,29	4.574,98	12.060,31
2015	-	-	-	-	-
2020	-	-	-	-	-
2025	1.338,99	1.338,99	-	-	-
2030	33.229,98	29.001,65	4.228,33	1.162,60	3.065,73
2045	-	-	-	-	-
2050	3.556,66	-	3.556,66	-	3.556,66
2055	43.281,36	31.353,07	11.928,29	544,50	11.383,79
2070	7,50	7,50	-	-	-
2100	5.176,00	-	5.176,00	-	5.176,00
2105	180,00	-	180,00	-	180,00
2110	0,00	-	0,00	-	0,00
2125	6.570,64	444,00	6.126,64	-	6.126,64
2130	10.940,43	9.526,37	1.414,06	388,87	1.025,19
4010	-	-	-	-	-
4020	-	-	-	-	-
4030	4.121,16	2.577,86	1.543,30	-	1.543,30
4040			3.512,55		





PARCO NAZIONALE DEL VESUVIO


	6.151,49	2.638,94		-	3.512,55
4050	5.051,00	5.051,00	-	-	-
4120	296,22	296,22	-	-	-
4140	-	-	-	-	-
4150	943,87	943,67	0,20	0,20	- 0,00
4190	-	-	-	-	-
4200	-	-	-	-	-
4210	-	-	-	-	-
4250	5.856,00	2.818,20	3.037,80	-	3.037,80
4300	985,04	640,01	345,03	345,03	-
4305	-	-	-	-	-
4310	348,85	153,85	195,00	195,00	-
4400	-	-	-	-	-
4410	625,92	-	625,92	25,92	600,00
4760	10.058,88	5.796,64	4.262,24	2.550,69	1.711,55
4790	11.472,54	5.875,36	5.597,18	-	5.597,18
4800	-	-	-	-	-
4830	4.491,77	4.320,20	171,57	171,57	0,00
5036	290.438,49	148.103,51	142.334,98	91.600,07	50.734,91
5060	16.220,00	10.610,00	5.610,00	2.000,00	3.610,00
5300	99.000,00	-	99.000,00	-	99.000,00
5740	60,00	-	60,00	60,00	-
5750	207.801,48	91.373,53	116.427,95	-	116.427,95
5810	34.000,00	-	34.000,00	-	34.000,00
5820	-	-	-	-	-
5830	-	-	-	-	-
5855	-	-	-	-	-
5870	563,44	-	563,44	-	563,44
8010		924,82	-		





PARCO NAZIONALE DEL VESUVIO

	924,82			-	
10010	106.773,37	-	106.773,37	-	106.773,37
10050	125.445,97	-	125.445,97	81.162,77	44.283,20
11051	755.658,92	263.480,46	492.178,46	-	492.178,46
11240	24.480,00	-	24.480,00	-	24.480,00
11301	-	-	-	-	-
11320	-	-	-	-	-
11330	3.370,25	-	3.370,25	3.370,25	-
11340	-	-	-	-	-
11360	-	-	-	-	-
11410	366,00	-	366,00	-	366,00
11440	-	-	-	-	-
11455	11.500,00	11.500,00	-	-	-
11460	5.154,50	5.154,50	-	-	-
11581	62.169,00	-	62.169,00	-	62.169,00
11610	129.040,44	-	129.040,44	-	129.040,44
11700	-	-	-	-	-
11710	299.545,00	-	299.545,00	-	299.545,00
11720	-	-	-	-	-
11730	-	-	-	-	-
11740	-	-	-	-	-
11750	1.357.181,73	2.587,35	1.354.594,38	25.000,00	1.329.594,38
11755	2.000.000,00	-	2.000.000,00	235.109,63	1.764.890,37
11860	8.346,87	-	8.346,87	-	8.346,87
11870	-	-	-	-	-
11985	275.640,00	-	275.640,00	-	275.640,00
11990	124.756,26	-	124.756,26	-	124.756,26
11995	115.635,74	53.121,60	62.514,14	-	62.514,14






PARCO NAZIONALE DEL VESUVIO

11997	169.030,70	6.481,44	162.549,26	-	162.549,26
12010	2.391,20	-	2.391,20	2.391,20	-
21010	17.836,72	17.836,72	-	-	-
21020	6.188,12	6.188,12	-	-	-
21040	104.717,00	-	104.717,00	-	104.717,00
TOTALI GENERALI	6.546.805,32	741.395,29	5.805.410,03	450.653,28	5.354.756,75

Situazione dei residui passivi esercizio corrente:

Situazione residui passivi anno 2017

1035	Compensi nucleo di valutazione	3.955,20
1050	indennità rimb.spese organi istituzionali	644,90
2015	Fondi per rinnovi contrattuali	1.827,00
2025	compensi straordinario e missioni C.TA	17.094,03
2030	oneri previdenz. assistenziali carico Ente	25.137,76
2055	Fondo per la contrattazione collettiva	33.307,64
2070	indennità rimb.spese territorio nazionale	107,10
2125	Spese per accertamenti sanitati	2.171,28
2130	Irap su retribuzioni personale dipendente	7.015,66
4020	spese acqua, gas, energia elettrica	524,01
4040	canoni vari lavori in convenzione	4.885,90
4100	spese postali telegrafiche	514,74
4120	acquisti materiale di consumo economato	296,22
4150	spese telefoniche	1.207,40
4300	spese gestione automezzi	1.087,99
4310	automobili bolli circolazione	142,88
4410	spese abbonamenti acquisto riviste giornali	157,04
4760	manutenzione,arredi,attrezzature autom.CTA	4.405,57
4790	Spese per la gestione ordinaria del Palazzo Mediceo	4.828,21
4830	Spese pulizia locale ente	4.722,79
5036	Uscite per la gestione dei servizi erogati nella Riserva Tirone Alto Vesuvio	116.894,45
5060	Spese per campagna comunicazione	1.500,00
5740	contributi ed altri oneri alle associazione approvato con delibera C.D. 121/1997	12.300,00
5750	spese per le attività dirette per la conservazione della biodiversità	196.500,00
5870	Osservatorio ambiente e legalità del Parco	2.281,40
8010	imposte, tasse e tributi vari	2.315,93
10010	spese liti arbitraggi risarcimenti e accessori	3.072,91





PARCO NAZIONALE DEL VESUVIO

11051	Riqualificazione,ricostruzione,ripristino, trasformazione immobili e realizzazioni infrastrutture	21.960,00
11080	realizzazioni impianti e infrastrutture	48.800,00
11460	spese straordinarie materiale promozionale	6.999,99
11750	Interventi demolizione opere abusive Parco	45.793,28
11755	Interventi demolizione opere abusive Parco (Fondi Ente Parco)	459.000,00
12025	Spese per realizzazione ed adeguamento sito Web	12.200,00
21010	ritenute alla fonte IRPEF	7.180,55
21020	ritenute previdenziali e assistenziali	5.280,08
21070	Versamento iva per split payment	20.600,63

TOTALE RESIDUI PASSIVI 2017 1.076.712,54

La situazione amministrativa

La situazione amministrativa ai sensi dell'art 45 del Decreto del Presidente della Repubblica n. 97 del 27/03/2003 evidenzia la consistenza di cassa iniziale, gli incassi ed i pagamenti in conto competenza ed in conto residui, la cassa alla fine dell'esercizio, il totale complessivo delle somme da riscuotere e di quelle rimaste da pagare, il risultato finale di amministrazione

PROSPETTO DIMOSTRATIVO DELL'AVANZO DI AMMINISTRAZIONE

SITUAZIONE AMMINISTRATIVA	ANNO 2017
AVANZO DI CASSA ALL' INIZIO DELL' ESERCIZIO	14.484.789,08
RISCOSSIONI IN C/COMPETENZA	7.187.085,57
RISCOSSIONI IN C/RESIDUI	163.687,45
TOTALE RISCOSSIONI	7.350.773,02
PAGAMENTI IN C/COMPETENZA	4.861.933,75
PAGAMENTI IN C/RESIDUI	741.395,29
TOTALE PAGAMENTI	5.603.329,04
AVANZO DI CASSA ALLA FINE DELL' ESERCIZIO	16.232.233,06
RESIDUI ATTIVI DEGLI ESERCIZI PRECEDENTI	1.667.222,28
RESIDUI ATTIVI DELL'ESERCIZIO	305.387,97
TOTALE RESIDUI ATTIVI	1.972.610,25
RESIDUI PASSIVI DEGLI ESERCIZI PRECEDENTI	5.354.756,75
RESIDUI PASSIVI DELL'ESERCIZIO	1.076.712,54
TOTALE RESIDUI PASSIVI	6.431.469,29
AVANZO DI AMM.NE ALLA FINE DELL' ESERCIZIO	11.773.374,02





PARCO NAZIONALE DEL VESUVIO

La destinazione dell'avanzo di amministrazione da applicare al bilancio di previsione 2018 è la seguente:

Avanzo vincolato pari a € 1.151.271,86

Avanzo disponibile pari a € 10.622.102,16


L'avanzo di amministrazione è pari a € 11.773.374,02 alla fine dell'esercizio. Tale somma può essere calcolata anche sommando all'avanzo di amministrazione dell'esercizio 2016 pari a € 9.768.893,49 il totale accertato al 31/12/2017 pari a € 7.479.473,54, sottraendo il totale impegnato al 31/12/2017 pari a € 5.938.646,29, sommando i residui passivi eliminati per € 450.653,28.

Avanzo di amministrazione al 31/12/2016	9.768.893,49
Totale accertato anno 2017	7.492.473,54
Totale impegnato anno 2017	5.938.646,29
Residui attivi eliminati	0,00
Residui passivi eliminati	450.653,28
Avanzo di amministrazione al 31/12/2017	11.773.374,02

Consistenza della cassa alla fine dell'esercizio

Nell'anno 2017, il saldo di cassa all'inizio dell'esercizio era pari a € 14.484.789,08 per poi passare a € 16.232.233,06 alla fine dell'anno.

SITUAZIONE cassa	ANNO 2017
AVANZO DI CASSA ALL' INIZIO DELL' ESERCIZIO	14.484.789,08
RISCOSSIONI IN C/COMPETENZA	7.187.085,57
RISCOSSIONI IN C/RESIDUI	163.687,45
TOTALE RISCOSSIONI	7.350.773,02
PAGAMENTI IN C/COMPETENZA	4.861.933,75





PARCO NAZIONALE DEL VESUVIO

PAGAMENTI IN C/RESIDUI	7.41.395,29
TOTALE PAGAMENTI	5.603.329,04
AVANZO DI CASSA ALLA FINE DELL' ESERCIZIO	16.232.233,06

Conto Economico

Il conto economico è stato redatto secondo le disposizioni contenute nell'art. 2425 del C.C. e riporta i costi ed i proventi della gestione realizzati nell'esercizio, evidenziando il risultati delle diverse gestioni e l'avanzo o disavanzo di gestione.

Esso comprende gli accertamenti e gli impegni della gestione corrente del conto del bilancio a cui si aggiungono tutti gli elementi economici non rilevabili dallo stesso che incidono sulla situazione patrimoniale quali ad esempio gli ammortamenti, il trattamento di fine rapporto, gli oneri e i proventi finanziari e straordinari.


Nel prospetto allegato tutti gli importi sono stati arrotondati all'unità di Euro.

Il conto economico presenta un avanzo economico pari a € 2.561.018 così dettagliato:

VALORE DELLA PRODUZIONE

Il valore della produzione comprende i seguenti raggruppamenti:

1) Proventi e corrispettivi per la produzione delle prestazioni e/o servizi*
2) Variazione delle rimanenze dei prodotti in corso di lavorazione, semilavorati e finiti
3) Variazione dei lavori in corso su ordinazione
4) Incrementi di immobilizzazioni per lavori interni
5) Altri ricavi e proventi, con separata indicazione dei contributi di competenza dell'esercizio





PARCO NAZIONALE DEL VESUVIO

ed è pari a € 7.251.390. Esso è formato dal totale delle entrate accertate nella parte corrente del rendiconto decisionale e gestionale pari a € 7.251.402 con esclusione del capitolo 8030 -interessi attivi su mutui, depositi e conti correnti -pari a € 12 che trova collocazione nella sezione oneri e proventi finanziari.

Nella voce proventi e corrispettivi per la produzione delle prestazioni e/o servizi sono indicate le entrate proprie dell'Ente pari a € 5.515.992: in dettaglio:

- capitolo 7060 entrate derivanti dall'erogazione di servizi connessi alla gestione della riserva Tirone Alto Vesuvio pari a € 5.511.497
- capitolo 7050 altri proventi pari a € 4.495

La voce altri ricavi e proventi, con separata indicazione dei contributi di competenza dell'esercizio è pari a € 1.735.398 ed è così composta:

- € 1.459.196 sono entrate derivanti dal contributo ordinario del Ministero dell'Ambiente - capitolo 3010 per la gestione ordinaria dell'Ente
- € 196.500 sono entrate derivanti dal Contributo Straordinario del Ministero dell'Ambiente - capitolo 3014- per finanziare le attività della direttiva ministeriale Biodiversità.
- € 50.000 sono entrate derivanti dal Contributo Straordinario del Ministero dell'Ambiente - capitolo 3016- per finanziare la mostra "A passi di Biodiversità"
- € 28.771 sono entrate derivanti dalla riscossione di sanzioni inflitte per abusivismo e altro- capitolo 10010
- 931 sono entrate derivanti dalla riscossione di indennità di occupazione sine titolo immobile abusivo.





PARCO NAZIONALE DEL VESUVIO

COSTI DELLA PRODUZIONE


I costi di produzione comprendono il consumo dei fattori della produzione richiesto dall'espletamento della gestione caratteristica dell'Ente. Il totale dei costi è pari ad € 5.133.452 così ripartiti:

6) i costi per materie prime, sussidiarie, consumo merci, pari a € 5.237; tale voce comprende i costi per l'acquisto di materie prime, sussidiarie, di consumo e merci necessarie al funzionamento dell'ente; in dettaglio si elencano i capitoli del rendiconto finanziario:

- capitolo 4110 – spese pubblicazioni uso ufficio pari a € 1.688; comprende i costi per materiali di cancelleria
- capitolo 4120 – acquisto di materiale consumo economato pari a € 3.079;
- capitolo 4140 – spese elaborazioni dati – pari a € 470 e comprende i costi per l'acquisto di toner

7) i costi per servizi, pari a € 143.104, includono i costi derivante dall'acquisizione di servizi nell'esercizio dell'attività dell'Ente: comprendono le somme impegnate nei seguenti capitoli:

- capitolo 4020 – spese acqua, gas, energia elettrica pari a € 10.465;
- capitolo 4030- spese riscaldamento pari a € 0;
- capitolo 4040 – canoni vari lavori in convenzione pari a € 13.072;
- capitolo 4050- premi assicurativi incendi e furti- € 18.773
- capitolo 4100 – spese postali e telegrafiche pari a € 1.112;
- capitolo 4150 – spese telefoniche pari a € 11.427
- capitolo 4250- trasporto e facchinaggio € 0
- capitolo 4300 - spese gestioni automezzi € 1.645





PARCO NAZIONALE DEL VESUVIO


- capitolo 4305 - spese gestioni automezzi soggette al contenimento art 6 comma 14 dl112/2008 - € 290
 - capitolo 4310 –automobili bolli e circolazione € 4.862
 - capitolo 4410-spese abbonamento acquisto riviste e giornali € 310;
 - capitolo 4760 - manut.arredi,attrez.automezzi CTA € 42.166.
 - capitolo 4790- Spese per la gestione ordinaria del Palazzo Mediceo di Ottaviano e spazi annessi € 10.517
 - capitolo 4830 – spese pulizia locale ente € 26.907
 - capitolo 4906 –accantonamento ai sensi dell'art 6 comma 7 legge 122/2010 € 1.142
 - capitolo 4907 –accantonamento ai sensi dell'art 6 comma 14 legge 122/2010 € 416.
- 9) i costi per il personale sono pari a € 735.298 e sono suddivisi nelle seguenti classi
- a) salari e stipendi e sono pari a € 472.226 e comprendono le somme impegnate nei seguenti capitoli:
- capitolo 1010 – compensi presidente pari a € 32.397;
 - capitolo 1030 – compenso collegio revisori dei conti pari a € 12.013
 - capitolo 1035 – compenso nucleo di valutazione pari a € 13.196;
 - capitolo 1070 - funzionamento comunità del parco pari a € 0;
 - capitolo 2010 – stipendi assegni al personale dipendente pari a € 342.592;





PARCO NAZIONALE DEL VESUVIO

- capitolo 2055 – fondo per la contrattazione collettiva pari a € 70.201
- b) gli oneri sociali sono pari a € 145.328 e comprendono le somme impegnate sui seguenti capitoli:
- capitolo 2030 – oneri previdenziali ed assistenziali carico Ente pari a € 112.523
 - capitolo 2130 – irap su retribuzioni personale dipendente pari a € 32.805.
- e) la voce altri costi pari a € 73.796 comprende le somme impegnate sui capitoli:
- capitolo 1050 – indennità rimborso spese organi istituzionali pari a € 4.069;
 - capitolo 2025 – compensi straordinario e missioni CTA pari a € 17.094;
 - capitolo 2045 – interventi assistenziali e sociali pari a € 6.944;
 - capitolo 2060 – Accantonamento e versamento ai sensi dell'art 67 comma 6 decreto legge 112/2008 € 7.607;
 - capitolo 2070 – indennità e rimborso spese territorio nazionale pari a € 1.403;
 - capitolo 2100 -corsi personale dipendente € 0
 - capitolo 2105 -corsi personale dipendente soggetti al contenimento art 6 c.13 dl 78/2010 – pari a € 0;
 - capitolo 2110 – servizio sociale a favore del personale € 14.430
 - capitolo 1090 –accantonamento ai sensi dell'art 6 comma 3 legge 122/2010 € 16.881;





PARCO NAZIONALE DEL VESUVIO

- capitolo 2118 –accantonamento ai sensi dell'art 6 comma 12,13 legge 122/2010 € 3.197
- capitolo 2125 spese per accertamenti sanitari pari a € 2.171

9c) l'importo complessivo per il trattamento di fine rapporto pari a € 43.948 quale quota di accantonamento TFR per il personale dipendente del Parco;

10) Ammortamenti e svalutazioni

Gli ammortamenti e svalutazioni pari a € 19.911 sono relativi agli ammortamenti delle immobilizzazioni materiali ;

14) Gli oneri diversi di gestione

gli oneri diversi di gestione pari a € 4.229.902 raggruppano tutti i costi che non trovano allocazione nelle precedenti suddivisioni in particolare le somme impegnate nella unita previsionali di base 5, e nella unita previsionali di base 6 Uscite non classificabili in altre voci.

UPB 5 – Uscite per prestazioni istituzionali € 4.210.297 comprende il totale dei singoli capitoli:

capitolo 5036 € 3.891.408

capitolo 5060 € 19.210

capitolo 5740 €. 45.282

capitolo 5750 € 196.500


capitolo 5870 € 7.897

capitolo 5980 € 50.000

UPB 6 Uscite non classificabili in altre voci

- capitolo 10010 spese per liti arbitraggi e accessori € 19.605

Si passa ad analizzare i proventi e gli oneri che non rientrano nella gestione ordinaria dell'Ente.





PARCO NAZIONALE DEL VESUVIO

Gestione finanziaria

La gestione finanziaria comprende i componenti positivi e negativi di reddito connessi alle scelte delle diverse fonti di finanziamento o degli oneri bancari. Il totale proventi ed oneri finanziari presenta una differenza negativa di € 18


Nel raggruppamento del conto economico contraddistinto dalla lettera C) Proventi e Oneri finanziari sono collocati nella voce d) proventi diversi dai precedenti gli interessi attivi di conto corrente pari a € 12 accertate nel capitolo di entrata 8030 (interessi attivi su mutui, depositi e conti correnti), mentre nella voce 17) interessi ed altri oneri finanziari, le spese e commissioni bancarie pari a € 30, somme impegnate sul capitolo 7030 – spese e commissioni bancarie.

Gestione Straordinaria

La gestione Straordinaria comprende quei componenti positivi e negativi di reddito caratterizzati dalla straordinarietà e imprevedibilità del loro relativo verificarsi nella gestione ordinaria dell'ente.

Nell'ambito dei componenti straordinari vi rientrano le sopravvenienze attive, le insussistenze del passivo derivanti dalla gestione residui passivi e le insussistenti dell'attivo derivante dalla gestione dei residui attivi, la voce proventi con separata indicazione della plusvalenze da alienazioni i cui ricavi non iscrivibili al n. 5.

Il totale dei proventi e oneri straordinari risulta essere pari a € 450.653 così dettagliati:





PARCO NAZIONALE DEL VESUVIO

22) *sopravvenienze attive ed insussistenze del passivo derivanti dalla gestione dei residui.*

Nel corso dell'anno 2017 si è provveduto al riaccertamento dei residui passivi al fine di verificare le ragioni del mantenimento nel bilancio e sono stati eliminati somme per € 450.653 come da delibera del Consiglio Direttivo n. 16 del 23/04/2018

-23) *sopravvenienze passive ed insussistenze dell'attivo derivanti dalla gestione dei residui*


Nel corso dell'anno 2016 non sono stati eliminati residui attivi

Imposte dell'esercizio

In tale voce di costo sono comprese le imposte e tasse che gravano sull'esercizio corrente, in particolare le somme impegnate sul capitolo 8010 per € 7.555

Il conto economico dell'esercizio 2017 si sintetizza nelle seguenti voci espresse in euro ed arrotondante all'unità

Valore della produzione	7.251.390
Costo della produzione	5.133.452
Differenza	2.117.938
Totale Proventi finanziari	-18
Partite straordinarie	450.653
Risultato prima delle imposte	2.568.573





PARCO NAZIONALE DEL VESUVIO

<i>Imposte dell'esercizio</i>	7.555
Avanzo economico	2.561.018

Si allega il quadro di riclassificazione dei risultati economici dell'anno 2016 e dell'anno 2017 -allegato 12

	ANNO 2017	ANNO 2016	+ O -
A. RICAVI	7.251.390	7.545.407	- 294.017
Variazione delle rimanenze di prodotti in corso di lavorazione, semilavorati e finiti lavorazioni in corso su ordinazione	-	-	-
B. VALORE DELLA PRODUZIONE "TIPICA"	7.251.390	7.545.407	- 294.017
Consumi di materie prime e servizi esterni	4.378.243	4.603.201	- 224.958
	2.873.147	2.942.206	- 69.059
C. VALORE AGGIUNTO			
Costo del lavoro	735.298	842.056	- 106.758
D. MARGINE OPERATIVO LORDO	2.137.849	2.100.150	37.699
Ammortamenti	19.911	34.249	- 14.338
Stanziameti a fondi rischi ed oneri	(-)	(-)	
Saldo proventi ed oneri diversi	+ o -	+ o -	
E. RISULTATO OPERATIVO	2.117.938	2.065.901	52.037
Oneri finanziari	- 18	- 53	35
Rettifiche di valore di attività finanziarie	+ o -	+ o -	
F. RISULTATO PRIMA DEI COMPONENTI STRAORDINARI E DELLE IMPOSTE	2.117.920	2.065.848	52.072





PARCO NAZIONALE DEL VESUVIO


Proventi ed oneri straordinari	450.653	854.205	- 403.552
G. RISULTATO PRIMA DELLE IMPOSTE	2.568.573	2.920.053	- 351.480
Imposte di esercizio	7.555	7.242	313
AVANZO ECONOMICO DEL PERIODO	2.561.018	2.912.811	- 351.793

Stato Patrimoniale

Lo stato patrimoniale è stato redatto secondo lo schema previsto dall'articolo 2424 del codice civile comprende le attività e le passività finanziarie, i beni mobili ed immobili, ogni altra attività e passività, nonché le poste rettificative. Il legislatore ha previsto la formazione e la stesura del conto del patrimonio in stretta connessione al conto economico e al rendiconto finanziario da cui vengono ricavati i dati da inserire nel prospetto previsto dall'art 42 del DPR 27 febbraio 2003

L'attivo viene suddiviso in tre classi principali:

- Immobilizzazioni
- Attivo Circolante
- Ratei e Risconti
- Il passivo è diviso in sei classi principali:
- Patrimonio netto
- Contributi in conto capitale
- Fondi per rischi e oneri
- Trattamento fine rapporto





PARCO NAZIONALE DEL VESUVIO

- Debiti
- Ratei e Risconti

Tutti gli importi sono stati arrotondati all'unità di Euro

Lo stato patrimoniale per l'anno 2017 presenta le seguenti risultanze: il totale delle attività è pari a € 78.483.202 e coincide con il totale del passivo e del netto.

ATTIVO:

Le immobilizzazioni immateriali:

Esse rappresentano le componenti intangibili del patrimonio dell'Ente che partecipano al processo produttivo la cui utilità non si esaurisce in un solo esercizio; il valore dell'immobilizzo da iscrivere nell'attivo del conto patrimoniale è al netto del fondo di ammortamento.

Il totale delle immobilizzazione immateriali nell'esercizio in corso è pari a € 59.073.820 e risultano così movimentate:

6) Le immobilizzazioni in corso sono pari a € 16.939.383 ; trattasi di costi sospesi i quali una volta realizzati saranno riclassificati nelle apposite voci delle immobilizzazioni.

Esse sono contabilizzate in bilancio in base ai costi sostenuti e ciò permette la sospensione dei costi sostenuti sulla base dello stato di avanzamento dell'opera in corso di realizzazione, fino al momento del completamento.

Il principio contabile con cui è stato determinato il valore d'iscrizione delle immobilizzazioni in corso è il costo storico. In dettaglio il valore iniziale dell'anno 2016 di € 16.686.955 è diminuito dell'importo dei





PARCO NAZIONALE DEL VESUVIO

residui passivi pagati nell'esercizio 2017 in conto capitale per € 342.325 per cui la differenza è pari a € 16.344.630. L'importo così determinato viene incrementato di € 594.753 corrispondente alle somme impegnate in conto capitale ma non ancora pagate in base alle direttive impartite dal Ministero dell'Economia e delle Finanze, avente ad oggetto "le linee guida sulla rappresentazione contabile di talune poste del bilancio".

Quando le immobilizzazioni in corso sono concluse tale conto sarà stornato con giroconto alle immobilizzazioni immateriali nelle apposite classificazioni.

6)Immobilizzazioni in corso e acconti	
Valore anno 2016	16.686.955
decremento	-342.325
Incremento	+594.753
Valore anno 2017	16.686.955

- 8) Le manutenzioni straordinarie e migliorie su beni di terzi sono costituiti dagli oneri sostenuti per l'ampliamento, il miglioramento degli elementi strutturali di un'immobilizzazione di proprietà altrui, quindi non dell'ente, e sono pari € 42.134.437

Tale valore è dato dalla somma di € 41.783.773 derivanti dal conto consuntivo anno 2016 e € 350.664 da oneri pluriennali sostenuti per la manutenzione su immobilizzazioni non di proprietà dell'ente ma di proprietà di terzi che costituiscono permutazioni finanziarie. Il prospetto seguente illustra tale dato:





PARCO NAZIONALE DEL VESUVIO

2 TITOLO II - Spese in Conto Capitale		inventario		permutazione	
capitolo	descrizione	residui	competenza	residui	competenza
11051	riqualificazione ricostruzione ripristino trasformazione immobili e infrastrutture			263.480,46	
11075	realizzazione segnaletica del Parco		16.000,00		8.339,00
11455	spese per la progettazione e la realizzazione del piano AIB			11.500,00	
11460	spese straordinarie materiale promozionale			5.154,50	
11750	interventi per la demolizione opere abusive parco			2.587,35	
11995	spese per il recupero spazi esterno sede parco e recupero giardini storici castello Mediceo Ottaviano			53.121,60	
11997	spese per adeguamento struttura castello mediceo			6.481,44	
12010	acquisto mobili arredi macchine d'ufficio		1.305,40		
			- 17.305,40	342.325,35	8.339,00

TOTALE PAGATO IN CONTO COMPETENZA	25.644,40
TOTALE PAGATO IN CONTO RESIDUI	342.325,35
totale generale	367.969,75

INVENTARIO in conto competenza	17.305,40
INVENTARIO in conto residui	-
TOTALE INVENTARIO	17.305,40


Permutazioni in conto capitale	8.339,00
permutazioni in conto residui	342.325,35
TOTALE PERMUTAZIONI	350.664,35

TOTALE INVENTARIO	17.305,40
TOTALE PERMUTAZIONI	350.664,35
totale generale	367.969,75

In dettaglio:

il totale generale delle spese capitale pagate in conto competenza e in conto residui risulta pari a € 367.970 (€ 25.645+ € 342.325).

Delle spese di investimento pagate in conto competenza (€ 25.645), € 17.306 costituiscono immobilizzazioni materiali e sono stati contabilizzati nelle apposite categorie, € 8.339 sono beni che non costituiscono





PARCO NAZIONALE DEL VESUVIO

immobilizzazioni materiali e che quindi non affluiscono al patrimonio dell'ente.

Delle spese di investimento pagate in conto residui (€ 342.325), nessun importo costituisce immobilizzazioni materiali , mentre € 342.325 sono beni che non costituiscono immobilizzazioni materiali e quindi non affluiscono al patrimonio dell'ente.

Sommando i beni che non costituiscono immobilizzazioni materiali pari a € 8.339 + € 342.325 avremo l'incremento delle manutenzioni straordinarie e migliorie su beni di terzi pari a € 350.664.


1) Manutenzione straordinaria e migliorie su beni di terzi	
Valore anno 2016	41.783.773
Incremento	+ 8.339
Incremento	+ 342.325
Valore anno 2017	42.134.437

Le immobilizzazioni materiali

Le immobilizzazioni materiali sono beni di uso durevole impiegati per la produzione e la commercializzazione di beni e servizi destinati a permanere durevolmente tra le attività dell'ente ,sono comuni a più esercizi la cui ripartizione concorrerà alla formazione del reddito ed alla situazione patrimoniale-finanziaria di più esercizi consecutivi.

L'art. 2424 CC, inerente lo schema dello stato patrimoniale, al punto B.II. così individua le immobilizzazioni materiali:

- 1) terreni e fabbricati;
- 2) impianti e macchinario;





PARCO NAZIONALE DEL VESUVIO

- 3) attrezzature industriali e commerciali;
- 4) altri beni;
- 5) immobilizzazioni in corso e acconti.

Le immobilizzazioni materiali, la cui utilizzazione è limitata nel tempo, devono essere sistematicamente ammortizzate in ogni esercizio in relazione con la loro residua possibilità di utilizzazione. Gli ammortamenti così calcolati devono essere iscritti nel conto economico (art. 2425 CC) alla voce B.10.b. «ammortamento delle immobilizzazioni materiali».


Le immobilizzazioni materiali sono iscritte al costo di acquisto, compresi gli oneri accessori e i costi direttamente imputabili al bene. Nessun cespite è stato rivalutato in base a disposizioni di legge.

Le immobilizzazioni materiali sono ammortizzate con quote costanti o secondo tassi commisurati alla loro residua possibilità di utilizzo e tenendo conto dell'usura fisica del bene che, coincidono con le aliquote previste dalla legislazione fiscale

I beni strumentali di modesto costo unitario (inferiore a € 516,46) e di ridotta vita utile sono completamente ammortizzate nell'esercizio di acquisizione. Si precisa che i fondi di ammortamento sono stati portati in diretta deduzione dei beni cui afferiscono ai sensi della normativa vigente.

La voce immobilizzazione materiale risulta pari a € 1.204.539 ed è così movimentata:

- 1) i terreni e i fabbricati sono pari ad € 680.485 ; tale dato corrisponde alla differenza tra il costo storico di € 690.475 ridotto della quota di ammortamento dell'esercizio pari a € 9.990; non sono stati effettuati acquisti nell'anno 2017;





PARCO NAZIONALE DEL VESUVIO

1) Terreni e fabbricati	
COSTO STORICO	690.745
ACQUISTO ANNO 2017	
QUOTA AMMORTAMENTO	- 9.990
CESSIONE DI BENI	
VALORE ANNO 2017	680.485


2) gli impianti e i macchinari sono pari ad € 165.764 ; tale importo comprende il costo storico di € 165.305 aumentato dei beni acquistati dall'Ente nel corso dell'anno 2017 per € 1.305 dedotto della quota di ammortamento pari a € 846;

2) Impianti e macchinari	
COSTO STORICO	165.305
ACQUISTO ANNO 2017	1.305
QUOTA AMMORTAMENTO	846
VALORE ANNO 2017	165.764

3) gli automezzi risultano completamente ammortizzati; non sono stati effettuati acquisti nell'anno 2017;

4) Le altre immobilizzazioni comprendono le categorie di beni non compresi nelle precedenti categorie e sono pari ad € 358.290; tale importo è dato dal costo storico € 351.365 aumentato dei beni acquistati dall'Ente nel corso dell'anno 2017 per € 16.000 e diminuito della quota di ammortamento per € 9.075.

7) Altri beni	
COSTO STORICO	351.365
ACQUISTO ANNO 2017	16.000
QUOTA AMMORTAMENTO	9.075
VALORE ANNO 2017	358.290






PARCO NAZIONALE DEL VESUVIO

I beni acquistati che confluiscono nelle immobilizzazioni materiali pari a € 17.305 possono essere riscontrati nel decisionale finanziario del conto consuntivo – nella parte uscite – conto capitale – ai seguenti capitoli

capitolo	descrizione	residui	competenza
11075	realizzazione segnaletica del Parco		16.000,00
12010	acquisto mobili arredi macchine d'ufficio		1.305,40

Nell'allegata tabella sono riepilogati tutte le movimentazioni riguardanti la categoria immobilizzazioni materiali.

I. Immobilizzazioni Immateriali	COSTO STORICO	ACQUISTO ANNO 2017	QUOTA AMMORTAMENTO 2017	CESSIONE DI BENI	VALORE ANNO 2017
1) Costi d'impianto e di ampliamento					-
2) Costi di ricerca, sviluppo e pubblicità					
3) Diritto di brevetto industriale e diritti utilizzazione opere d'ingegno					
4) Concessioni, licenze, marchi e diritti simili					
5) Avviamento					
6) Immobilizzazioni in corso e acconti					
8) Manutenzioni straordinarie e migliorie su beni di terzi					
9) Altre					-
II. Immobilizzazioni materiali	COSTO STORICO	ACQUISTO ANNO 2017	QUOTA AMMORTAMENTO 2017	CESSIONE DI BENI	VALORE ANNO 2017
1) Terreni e fabbricati	690.475	-	9.990		680.485
2) Impianti e macchinari	165.305	1.305	846		165.764
3) Attrezzature industriali e commerciali					-
4) Automezzi e motomezzi					-





PARCO NAZIONALE DEL VESUVIO


5) Immobilizzazioni in corso e acconti					-
6) Diritti reali di godimento					-
7) Altri beni	351.365	16.000	9.075		358.290
	1.207.145	17.305	19.911		1.204.539

Il totale dei beni materiali acquistati nel corso dell'anno 2017 è pari ad € 17.305 e tale valore coincide perfettamente con il totale inventariato.

Inventario anno 2017

ORDINE ANNUALE	IDENTIFICATIVO FATTURA	DATA	DENOMINAZIONE	ORDINE PROGRESSIVO	DESCRIZIONE PRODOTTO	QUANTITA'	PREZZO UNITARIO EURO	PREZZO TOTALE EURO	CATEGORIA	MANDATO
1	1	4/8/17	PUNTO SERVIZI ENERGETICI SRL	2343	CLIMATIZZATORE FUJITSU LLCC 12000	1	1.305,40	1.305,40	3	384
2	24/17	28/11/17	GORZA SRL	2344	PALI DI CASTAGNO SCORTECCIATI 10CM	1250	6,00	7.500,00	7	562
3	24/17	28/11/17	GORZA SRL	2345	PANNELLO D'INSIEME	15	200,00	3.000,00	7	562
4	24/17	28/11/17	GORZA SRL	2346	PICCHETTI DIAM.8X150	200	2,00	400,00	7	562
5	24/17	28/11/17	GORZA SRL	2347	CARTELLO INFORMATIVO 60X40	100	20,00	2.000,00	7	562
6	24/17	28/11/17	GORZA SRL	2348	FRECCIA DIREZIONALE 100X200	100	20,00	2.000,00	7	562
7	24/17	28/11/17	GORZA SRL	2349	PALI DI PINO DIAM 100X300	200	5,50	1.100,00	7	562
								17.305,40		

riepilogo	categorie	importi
categoria mobili e macchine ufficio	1	-
categoria pubblicazioni	2	-
categoria impianti attrezzature e macchinari	3	1.305,40
terreni	4	-
categoria automezzi	6	-
categoria diversi	7	16.000,00
immobilizzazioni immateriali	8	-
edifici	9	-
totale		17.305,40





PARCO NAZIONALE DEL VESUVIO

Si precisa che i fondi di ammortamento sono stati portati in diretta deduzione dei beni cui afferiscono ai sensi della normativa vigente.

L'ATTIVO CIRCOLANTE

Nell'attivo circolante sono compresi tutti gli elementi attivi del patrimonio che presumibilmente ritorneranno in forma liquida nel breve periodo, cioè che ritorneranno in forma monetaria in un tempo non superiore all'anno.

L'attivo circolante può essere suddiviso in:

- Rimanenze;
- Crediti;
- Attività finanziarie che non costituiscono immobilizzazioni;
- Disponibilità liquide.

Le rimanenze hanno carattere non finanziario e sono costituite da scorte di beni destinati ad essere venduti sul mercato oppure ad essere utilizzati nel processo produttivo, ma che comunque ritorneranno in forma monetaria nel breve periodo;


Comprendono le sottovoci:

- prodotti finiti e merci;

Nel corso dell'anno 2017 non si è avuta alcuna movimentazione

I crediti

Tale gruppo di poste contabili esprime la posizione attiva dell'ente nei confronti di terzi soggetti, rilevando i crediti relativi ai residui attivi del conto





PARCO NAZIONALE DEL VESUVIO

finanziario pari a € 1.972.610 e presentano un incremento pari a € 141.701 rispetto all'esercizio precedente.

5) crediti verso altri	
Valore anno 2016	1.830.909
Incremento	141.701
Valore anno 2017	1.972.610

Disponibilità liquide

Sono rappresentati da mezzi già liquidi, cioè dai depositi bancari, postali, dagli assegni, dal denaro e dai valori in cassa sono pari ad € 16.232.233 e rappresenta un incremento di € 1.747.444 rispetto all'importo dell'esercizio precedente pari a €14.484.789.

3) denaro valori in cassa	
Valore anno 2016	14.484.789
Incremento	1.747.444
Valore anno 2017	16.232.233

PASSIVO

Il passivo è strutturato in modo da evidenziare la fondamentale distinzione tra patrimonio netto e debiti.

Patrimonio netto

Il patrimonio netto è pari ad € 15.894.772 e deriva dalla somma degli avanzi economici degli esercizi precedenti € 13.333.754 e aumentato del avanzo economico dell'esercizio in corso pari a € 2.561.018;





PARCO NAZIONALE DEL VESUVIO

A) Patrimonio Netto	
Valore anno 2016	13.333.754
Avanzo economico	2.561.018
Valore anno 2017	15.894.772

Il contributo in conto capitale

I contributi in conto capitale possono essere contabilizzati in bilancio, in base alla circolare n.5 del 30 gennaio 2006 secondo due criteri: il criterio dei risconti e quello della rappresentazione netta.

Nel caso in esame si è scelta la metodologia contabile della rappresentazione netta.

Tali contributi vengono contabilizzati nelle passività dello stato patrimoniale quale parte integrante del patrimonio netto ai sensi anche del principio contabile CNDC-CNR n.16 par. F. II. In relazione ai cespiti correlati ai contributi in conto capitale contabilizzati con il metodo della rappresentazione netta si precisa che le immobilizzazioni immateriali finanziarie non sono ammortizzate perché correlate al contributo in conto capitale.

I contributi in conto capitale a destinazione vincolata sono pari ad € 55.532.418 e derivano dai contributi a destinazione vincolata dell' anno 2016 pari a € 55.532.418 aumentati delle entrate accertate in c/capitale, che per l'anno 2017 risultano pari a ZERO, come rappresentato nel prospetto seguente:

1) contributi a destinazione vincolata	
Valore anno 2016	55.532.418
Incremento	0,00
Valore anno 2017	55.532.418





PARCO NAZIONALE DEL VESUVIO

TRATTAMENTO DI FINE RAPPORTO DI LAVORO SUBORDINATO

Il trattamento di fine rapporto di lavoro subordinato è pari ad € 624.542 è dato dal fondo dell'anno precedente pari a € 580.594 incrementato di € 43.948 pari alle quote di accantonamento TFR per il personale dipendente dell'Ente.

D) Trattamento fine rapporto lavoro subordinato	
Valore anno 2016	580.594
Quota esercizio	43.948
Valore anno 2017	624.542

RESIDUI PASSIVI

I residui passivi rappresentano le spese per le quali non sono stati completati i relativi procedimenti di erogazione, in particolare sono spese per le quali al termine dell'esercizio finanziario è stata perfezionata la fase dell'impegno ma non sono stati conclusi i procedimenti che culminano nel pagamento di somme di denaro.

Nell'esercizio 2016 i residui passivi sono pari ad € 6.431.470 e risultano diminuiti di € 115.335 rispetto all'importo dell'esercizio precedente che era pari a € 6.546.805.

12) debiti diversi	
Valore anno 2016	6.546.805
Decremento	115.335
Valore anno 2017	6.431.470





PARCO NAZIONALE DEL VESUVIO


In attuazione delle disposizioni di cui decreto del Presidente del Consiglio dei Ministri (DPCM) del 22 settembre 2014 recante: "Definizione degli schemi e delle modalità per la pubblicazione su internet dei dati relativi alle entrate e alla spesa dei bilanci preventivi e consuntivi dell'indicatore annuale di tempestività dei pagamenti delle pubbliche amministrazioni" è stato compilato Il prospetto di attestazione dei tempi di pagamento anno 2017 che presenta le seguenti risultanze:

ANNO 2017	I Trimestre	II Trimestre	III Trimestre	IV Trimestre	Totale annuo
Pagamenti entro 30 gg	100,00	97,37	100,00	100,00	99,34
Pagamenti entro 31/60 gg		2,63			0,66
Pagamenti entro 61/90 gg					
Pagamenti oltre 90 gg					
Tempi medi pagamento	1,00	1,00	1,00	1,00	1,00

Si precisa che sul sito istituzionale dell'Ente sono stati pubblicati i dati sopra elencati secondo la tempistica prevista dalla normativa vigente.

In attuazione delle disposizioni di cui al DPCM del 12 dicembre 2012-DM 01 ottobre 2013 è stato compilato l'allegato n. 6: prospetto riepilogativo delle spese per Missioni e Programmi-codice COFOG

Il Responsabile del Servizio Contabile
Dott. Luigi Carbone



VERBALE DI ESAME DEL RENDICONTO GENERALE

VERBALE N. 3/2018

In data 19/04/2018 alle ore 9,00 presso gli uffici dell' ENTE PARCO NAZIONALE DEL VESUVIO, in via Del Principe si è riunito, previa regolare convocazione, il Collegio dei Revisori dei Conti nelle persone di

Dott. Fabio Massimo Spinosa	Presidente del collegio straordinario
Dott.ssa Sonia Giovannetti	Componente effettivo
Dr. Giuseppe Bezeccheri	Componente effettivo

per procedere all'esame del Rendiconto generale relativo all'anno 2017. Il predetto documento contabile, corredato della relativa documentazione, è stato trasmesso al Collegio dei revisori con nota n. 1873 del 17 aprile 2018, in conformità a quanto previsto dall'articolo 20, comma 3, del decreto legislativo 30 giugno 2011, n. 123, per acquisirne il relativo parere di conformità.

Il Collegio viene assistito, nell'esame del predetto elaborato contabile, dal Responsabile del Servizio di contabilità e finanza, nelle persone del Dott. Luigi Carbone, e della dott.ssa Rossella Barile, Direttore Amministrativo f.f, appositamente invitati dall'Organo di Controllo, per fornire a quest'ultimo tutti gli elementi informativi necessari per la redazione del prescritto parere.

Il Collegio passa all'esame del precitato documento e, dopo aver acquisito ogni utile notizia al riguardo ed aver effettuato le opportune verifiche, redige la relazione al Rendiconto generale per l'esercizio finanziario 2017 e viene allegata al presente verbale e ne costituisce parte integrante (Allegato 1).


Il Collegio rammenta che il Rendiconto in questione, completo degli allegati, dovrà essere trasmesso, entro 10 giorni dalla Delibera di approvazione, all'Amministrazione vigilante e al Ministero dell'Economia e delle Finanze.

Il Collegio prende atto, ai sensi dell'art. 40, comma 4 del D.P.R. 97/2003, che l'Ente, con relazione del Direttore facente funzioni Dott.ssa Rossella Barile dopo aver effettuato un esame analitico dei residui attivi e passivi ha radiato residui passivi pari a € **450.653,28** degli anni dal 2008 al 2015.

Per quanto riguarda i residui passivi eliminati, si riferiscono a risparmi di spesa relativi al completamento di progetti, iniziative e forniture per i quali non sussistono i presupposti giuridici del debito e, conseguentemente, i presupposti per la loro liquidazione.

Relativamente alle "economie di gestione" menzionate nell'elenco sotto riportato, si tratta di spese inferiori a quelle originariamente impegnate e pertanto non liquidabili.

Nel dettaglio si riportano i singoli residui e passivi eliminati con indicazione dell'anno di riferimento, del capitolo, dell'importo e della motivazione:



Residui passivi eliminati periodo 2008-2015 per un totale di € 450.653,28

Anno	capitolo	Residui eliminati	Motivo dell'eliminazione
anno 2008	10050	81.162,77	economie di gestione
anno 2011	5060	2.000,00	economia di gestione
anno 2013	11750	25.000,00	somme eliminate per abbattimenti in autodemolizione
anno 2014	2010	1.771,24	economie di gestione su produttività direttore
anno 2014	2030	712,80	economie di gestione su inps direttore
anno 2014	2130	150,55	economie di gestione su irap produttività direttore
anno 2014	11755	60.000,00	somme eliminate per abbattimenti in autodemolizione
anno 2014	11755	70.109,63	somme eliminate per abbattimenti in autodemolizione
anno 2014	11755	105.000,00	somme eliminate per abbattimenti in autodemolizione
anno 2014	12010	2.391,20	economia di gestione
anno 2015	2010	2.803,74	economie di gestione su produttività direttore
anno 2015	2030	449,80	economie di gestione su inps direttore
anno 2015	2055	544,50	economia di gestione
anno 2015	2130	238,32	economie di gestione su produttività direttore
anno 2015	4150	0,20	economia di gestione
anno 2015	4300	345,03	economia di gestione
anno 2015	4310	195,00	economia di gestione
anno 2015	4410	25,92	economia di gestione




anno 2015	4760	2.550,69	economia di gestione
anno 2015	4830	171,57	economia di gestione
anno 2015	5036	1.600,07	economia di gestione
anno 2015	5036	90.000,00	progetto non più esecutivo
anno 2015	5740	60,00	economia di gestione
anno 2015	11330	3.370,25	economia di gestione

Totale 450.653,28

Non essendovi altre questioni da trattare, a riunione termina alle ore 14 previa stesura del presente verbale, che viene successivamente inserito nell'apposito registro.

Letto, confermato e sottoscritto.

Il Collegio dei Revisori dei conti

- ✓ Dott.  (Presidente)
- ✓ Dott.  (Componente)
- ✓ Dott.  (Componente)

Letto, approvato e sottoscritto dagli intervenuti, il presente verbale sarà inviato a:

- Ragioneria Generale dello Stato – I.G.F. UFF VII - Via XX Settembre, 97 Roma
- Ministero dell'Ambiente Roma – Dipartimento Protezione della Natura e del Mare
- Corte dei Conti – Sezione Controllo Enti
- Presidente dell' Ente Parco Nazionale del Vesuvio


RELAZIONE AL RENDICONTO GENERALE DELL'ESERCIZIO FINANZIARIO 2017

Il Rendiconto generale dell'esercizio finanziario 2017, predisposto dal Presidente del Parco Nazionale del Vesuvio, nominato con provvedimento del Ministro dell'Ambiente, è stato trasmesso al Collegio dei Revisori dei Conti, per il relativo parere di competenza, con nota n. 1873 del 17/04/2018 dell'11 aprile 2018 Detto elaborato contabile si compone dei seguenti documenti, secondo gli schemi allegati al regolamento di contabilità di cui al D.P.,R. n.97/2003 – *regolamento per l'amministrazione e la contabilità Regolamento per l'amministrazione e la contabilità degli enti pubblici di cui alla legge 20 marzo 1975, n.70*, nonché delle disposizioni contenute nel "*Regolamento interno concernente l'amministrazione e la contabilità dell'Ente Parco Vesuvio*" adottato in data 16 luglio 2009 con delibera n.15 del Consiglio direttivo ed approvato dal Ministero dell'Ambiente il 21 gennaio 2010.

Il Collegio svolge la revisione amministrativo-contabile del Rendiconto finanziario chiuso al 31 dicembre 2017, secondo gli i principi per la revisione contabile del Consiglio Nazionale dei Dottori Commercialisti e del Consiglio Nazionale dei Ragionieri, del Decreto legislativo 30 giugno 2011, n.123, nonché le istruzioni contenute nella circolare R.G.S. n. 5 del 5/5/2017 "*Circolare vademecum sulla revisione degli enti pubblici*".

Prima di procedere all'esame degli aspetti contabili si riportano di seguito gli atti inerenti la situazione economico-finanziaria:

- 1) Il Rendiconto finanziario decisionale 2016 (art. 39)
- 2) Il Rendiconto finanziario gestionale 2016 (art. 39)
- 3) Conto economico (art. 41)
- 4) Quadro riclassificazione risultati economici (art.41)
- 5) Stato Patrimoniale (art. 42)
- 6) Nota integrativa (art. 44);
- 7) La situazione amministrativa (art. 45);
- 8) La Relazione sulla gestione dei Residui (art. 46);
- 9) la Relazione illustrativa al Rendiconto a cura del Presidente Dott. Casillo Agostino
- 10) la Relazione sull'eliminazione dei residui a cura del direttore amministrativo Dott.ssa Rossella Barile.



:

CONSIDERAZIONI GENERALI

Dalla documentazione fornita risulta che l'Ente ha provveduto alla redazione del prospetto riepilogativo, nel quale viene riassunta la spesa classificata in base alle missioni ed ai programmi individuati applicando le prescrizioni contenute nel DPCM 12 dicembre 2012 e le indicazioni di cui alla Circolare del Dipartimento della RGS n. 23 del 13 maggio 2013. Inoltre, è stato redatto, in conformità a quanto previsto dal citato DPCM 18 settembre 2012, il piano degli indicatori e risultati attesi di bilancio ed è stato adottato il piano dei conti integrato di cui al DPR n. 132/2013.

L'Ente ha conseguito l'equilibrio di bilancio

Prima di procedere all'esame del Rendiconto finanziario si premette quanto segue:

- il Bilancio di previsione 2017 è stato autorizzato con delibera presidenziale n. 35 del 27 ottobre 2016, e successivamente approvato dal ministero vigilante con nota PNM 00586 del 17 marzo 2017 acquisita al protocollo dell'Ente Parco al n. 1183 del 20 marzo 2017;
- al bilancio di previsione è stata apportata, nel corso dell'esercizio n. 1 variazione di bilancio con delibera n. 10 del 7 agosto 2017, approvata dal Ministero vigilante il 18 settembre 2017, nota prot. 22303;
- ulteriore variazione è stata apportata con delibera del Consiglio direttivo n. 30 del 11 settembre 2017, avente come oggetto "seconda variazione al Bilancio di previsione anno 2017", approvata dal Ministero dell'Ambiente in data 17 ottobre 2017, prot. 22303.
- Parimenti il collegio prende atto che con nota PNM del 4 luglio 2017 il Ministero dell'Ambiente e della tutela del Territorio e del Mare approva il conto consuntivo 2016.

Il Collegio prende in esame il Rendiconto Generale per l'esercizio 2017 che è così riassunto nelle seguenti tabelle:

QUADRO RIASSUNTIVO DEL RENDICONTO FINANZIARIO

ENTRATE	Previsione iniziale 2017	Variazione 2017	Previsione definitiva	Somme accertate	Somme riscosse	Somme da riscuotere	Differenza % accertamenti- previsioni iniziali
Entrate correnti - Titolo I	6.027.945,03	296.500,00	6.324.445,03	7.251.402,42	6.946.014,51	305.387,97	114,66
Entrate conto capitale - Titolo II							
Partite di giro titolo II	682.000,00		682.000,00	241.071,06	241.071,06		35,35
TOTALE							
Avanzo di amministrazione	7.935.305,01	1.833.588,48	9.768.893,49				
Totale generale	14.645.250,04	2.130.088,48	16.775.338,52	7.942.473,54	7.187.085,57	305.687,97	47,35

Spese	Previsione iniziale 2017	Variazione anno 2017	Previsione definitiva anno 2017	Somme impegnate	Pagamenti anno 2017	Rimasti da pagare	Differenza impegni - previsioni iniziali
Uscite correnti Titolo I	6.027.945,03	296.500,00	6.324.445,03	5.077.177,56	4.628.279,55	448.898,01	80,28
Uscite in conto capitale - Titolo II	7.935.305,01	1.833.588,48	9.768.893,49	620.397,67	25.644,40	594.753,	6,35
Partite di giro Titolo III	682.000,00		682.000,00	241.071,06	208.009,80	33.061,26	35,35
Totale generale	14.645.250,04	2.130.088,48	16.775.338,52	5.938.646,29	4.861.933,75	1.076.712,54	35,40

QUADRO DI RAFFRONTO CON L'ESERCIZIO PRECEDENTE

Entrate	Residui	2017		Residui	2016		Differenza %
		Competenza	Cassa		Competenza	Cassa	
Entrate correnti – Titolo I	801.741,50	7.251.402,48	7.109.701,96	850.244,50	7.545.418,77	7.593.551,16	96,10
Entrate in conto capitale – Titolo II	865.480,78			800.480,78	65.000,00		
Partite di giro – Titolo III		241.071,06	241.071,06		248.025,43	248.025,43	97,20
Totale Entrate	1.667.222,28	7.982.473,54	7.350.773,02	1.650.725,28	7.858.444,20	7.841.576,59	101,58
Avanzo di amministrazione							
Totale Generale	1.667.222,28	7.982.473,54	7.350.773,02	1.650.725,28	7.858.444,20	7.841.576,59	101,58

Uscite	Residui	2017		Residui	2016		Differenza %
		Competenza	Cassa		Competenza	Cassa	
Uscite correnti – Titolo I	513.969,57	5.077.177,56	5.003.324,65	678.349,90	5.399.589,45	5.690.703,41	94,03
Uscite in conto capitale – Titolo II	4.736070,18	620.397,67	367.969,75	5.120.200,49	251.561,94	534.225,15	246,62
Partite di giro – Titolo III	104.717,00	241.071,06	232.034,64	104.717,00	248.025,43	254.934,67	97,20
Totale Uscite	5.354.756,75	5.938.646,29	5.603.325,04	5.903.267,39	5.899.176,82	6.749.863,23	100,67
Avanzo di competenza		1.553.827,25					
Totale a pareggio	5.354.756,75	5.938.646,29	5.603.325,04	5.903.267,39	5.899.176,82	6.749.863,23	100,67

Situazione di equilibrio dati di cassa Prospetto riepilogativo dati di cassa (Art. 13, c. 1, L. n. 243/2012)

Prospetto riepilogativo dati di cassa (art. 13, comma 1 legge 243/2012)	Anno 2017
Saldo cassa iniziale	14.484.789,08
Riscossioni	7.350.773,02
Pagamenti	5.603.329,04
SALDO Finale di cassa	16.232.233,06

Il Rendiconto generale 2017 presenta un avanzo finanziario di competenza di euro 1.553.827,25 pari alla differenza tra le entrate accertate e le spese impegnate, come appresso indicato:

TOTALE ENTRATE ACCERTATE	7.492.473,54
TOTALE USCITE IMPEGNATE	5.938.646,29
AVANZO/DISAVANZO DI COMPETENZA	1.553.827,25

L'avanzo finanziario di competenza di € 1.553.827,25 è determinato dalla differenza algebrica tra maggiori accertamenti in entrata per € 8.841.936,04 e minori impegni in uscita per euro 10.836.692,23 pari a € 1.994.756,19 e quella derivante tra minori accertamenti in entrata per 440.928,94 e maggiori impegni in uscita di segno negativo.

La previsioni iniziali delle entrate e delle uscite correnti di € 6.027.945,03 sono conformi con quelle indicate nel bilancio di previsione 2017 deliberato in data 27 ottobre 2016 ed hanno subito complessivamente variazioni in aumento 296.500,00, mentre le partite di giro, inizialmente previste per euro 682.000,00, non hanno subito variazioni. Per le spese in conto capitale previste nel documento previsionale, hanno subito una variazione in aumento di euro 2.010.686,50 ed in diminuzione di euro 177.098,02.

ESAME DELLA GESTIONE DI COMPETENZA

ENTRATE CORRENTI

Le entrate correnti accertate, al netto delle partite di giro, sono costituite da:

ENTRATE	ACCERTAMENTI 2017	ACCERTAMENTI 2016
Entrate contributive		
Entrate derivanti da trasferimenti correnti	1.705.696,28	1.515.196,27
Altre entrate	5.545.706,20	6.030.222,50
Totale entrate	7.251.402,48	7.545.418,77

Le Entrate correnti – Titolo I imputate complessivamente in euro 7.251.402,48 a fronte di una previsione definitiva per euro 6.324.445,03 con un maggior accertamento di € 926.957,45 si distinguono in:

- Trasferimenti correnti, pari ad euro 1.705.696,28 quale contributo ordinario e straordinario del Ministero dell’Ambiente: al riguardo si registra un aumento del contributo rispetto all’esercizio 2016 con un accertamento di pari importo;
- “*Trasferimenti da parte della Regione Campania*” con accertamento negativo, *ma* risultano imputati euro quale residui esposto nel rendiconto decisionale € 300.000,00: in relazione a detta entrata , come già relazionato nel precedente conto 2016, si invita l’Ente ad attivarsi per la riscossione di tale assegnazione ovvero alla radiazione laddove non permanessero le condizioni per la riscossione di tale contributo;
- “*Altre entrate correnti*” accertate per euro 5.545.706,20, di cui euro 5.511.497,42 derivanti da “*prestazioni di servizi connessi alla gestione della riserva tirone – alto Vesuvio*” ed euro 28.771,24 risultanti da “*Conciliazione ammende ed altri proventi eventuali*”. Tale posta registra un maggior accertamento di euro 942.748,67 rispetto alla previsione definitiva per 4.568.748,75. Va parimenti rimarcato un minor accertamento rispetto alla competenza 2016 che registrava un importo di euro 5.979.953,69.

ENTRATE IN CONTO CAPITALE

Le entrate in conto capitale sono rappresentate nella seguente tabella:

entrate	Accertamenti anno 2017	Accertamenti anno 2016
Entrate da alienazione di beni patrimoniali	=====	=====
Entrate derivanti da trasferimenti in conto capitale	=====	=====
Accensione di prestiti	=====	=====

Totale Entrate in conto capitale		
----------------------------------	--	--

Le citate entrate registrano variazioni negative nel corso dell'esercizio in esame ma permangono euro **865.480,78** residui da riscuotere, come da rendiconto decisionale.

SPESE CORRENTI

Uscite correnti . Titolo I	Impegni 2017	Impegni 2016
Funzionamento	839.689,82	940.301,10
Interventi diversi	4.237.487,74	4.459.288,35
Oneri comuni		
Trattamento di quiescenza		
Accantonamento a fondo rischi ed oneri		

Le USCITE CORRENTI – TITOLO I presentano impegni per euro **5.077.177,56** a fronte di una previsione definitiva di euro **6.324.445,03** e sono distinte in:

- spese di Funzionamento per euro **839.689,82** che riguardano:
 - ✓ per euro **78.556,55** – uscite per organi dell'EPNV con un leggero aumento rispetto agli impegni 2016 per euro 76.077,04;
 - ✓ per euro **612.792,19** – oneri per il personale in attività di servizio che viceversa diminuiscono rispetto agli impegni 2016 esposti per euro **713.005,15**;
 - ✓ per euro **148.341,08** per oneri per l'acquisto di beni di consumo e servizi che registra una diminuzione rispetto agli impegni 2016 determinati in euro **151.218,91**: le spese in questione risultano frazionate in una pluralità di capitoli per consumi intermedi e servizi necessari al funzionamento dell'Ente. Per le medesime spese si fornirà dimostrazione del rispetto dei limiti di spesa previsti dalle norme vigenti in materia: tra le spese suddette assumono rilevanza per gli impegni assunti quella riferita a "*manutenzione arredi attrezzature automezzi CTA*" per euro **42.165,54**.

A valere sul Titolo I risultano imputate le spese per INTERVENTI DIVERSI per euro **4.237.487,74** che registrano un decremento rispetto agli impegni assunti nel 2016 determinati in euro **4.459.288,35**: tra le previsioni definitive e gli impegni assunti si registrano parimenti minori impegni per euro **950.382,00** rispetto alle previsioni definitive. Tra le voci di bilancio più rilevanti si distinguono:

- ✓ per euro **3.891.408,36** – uscite per prestazioni istituzionali, capitolo 5036, a fronte di una previsione di euro **4.568.748,75** che registra minori impegni per euro **677.340,39**;
- ✓ per euro **19.100,00** – spese per campagna comunicazione capitolo 5060 a fronte di una previsione di **78.072,22**;
- ✓ per euro **196.500,00** – spese per le attività dirette alla conservazione della biodiversità con impegni di pari importo rispetto alle previsioni ma non si registrano pagamenti con un lievitazione dei residui passivi determinati in euro **312.927,95**;
- ✓ per euro **19.605,06** – spese per liti arbitraggi risarcimenti accessori a fronte di una rilevante previsione iniziale di euro **43.293,13**, ma permangono residui passivi per euro **109.846,28**;
- ✓ il fondo di riserva risulta costituito in euro **60.279,45**.

SPESE IN CONTO CAPITALE: Le spese in conto capitale per complessivi euro **620.397,67** sono rappresentate nella seguente tabella:

Titolo II - uscite	Impegni 2017	Impegni 2016
Investimenti	620.397,67	251.561,94
Oneri comuni		
Accantonamenti per spese future		
Accantonamenti per ripristino investimenti		
Totale Uscite in conto capitale	620.397,67	251.561,94

Gli Impegni in conto capitale pari a **620.397,67** registrano un significativo aumento rispetto a quelle esposte nel conto 2016, ma non si può non sottacere che rispetto alle previsioni definitive nell'esercizio per euro **9.768.893,49** si registra un minor impegno di euro **9.148.495,82**. In particolare si evidenziano le seguenti poste contabili:

- sul capitolo 11130 (*Realizzazione aree attrezzate*) sono state previste euro 1.000.000,00 ma non risultano registrati impegni;
- sul capitolo 11301 (*Interventi miglioramento ambientale*) sono stati previsti 1.545.698,93 ma non risultano registrati impegni;
- sul capitolo 11390 (*riqualificazione ambientale*) risultano previsti 955.922,50 ma non sono assunti impegni;
- sul capitolo 11755 (*Interventi di demolizione opere abusive del parco*) sono stati impegnati 459.000,00 euro pari alla previsione definitiva ma si registrano residui complessivi determinati dai oneri derivanti dai lunghissimi iter procedurali connessi a tale tipologia di spesa per euro 2.223.890,37;
- sul capitolo 11051 (*Riqualificazione ricostruzione ripristino trasformazione immobili e infrastrutture*) sono stati previsti 3.541.000,00 ma risultano impegnati solo 21.960,00 euro con uno scostamenti tra previsione ed impegni di euro 3.519.040,00.

Gli scostamenti tra previsioni definitive e gli impegni assunti su capitoli strategici rappresentano la difficoltà relativa alla capacità di programmazione in presenza di obbiettive ragioni strutturali di carattere amministrativo e organizzativo.

La relazione al consuntivo 2017 del Presidente dell'Ente Parco e del Direttore amministrativo F.F. mostrano un'inversione di tendenza grazie al coinvolgimento di strutture e personale specializzato in progettazione e risanamento del Territorio che dovrebbe determinare un incremento della capacità di spesa.

PARTITE DI GIRO

Le partite di giro che risultano in pareggio, ammontano ad euro **241.071,06** ed hanno le entrate ed uscite che l'ente effettua in qualità di sostituto d'imposta, ovvero per conto di terzi, le quali costituiscono al tempo stesso un debito ed un credito per l'Ente, nonché le somme amministrate al cassiere e ai funzionari ordinatori e da questi rendicontate o rimborsate.

Si evidenzia che il fondo a disposizione dell'Economo nel corso dell'esercizio 2017 di euro 4.100,00 è stato riversato al bilancio con reversale n. 219 e 220 del 12/12/2018.

SITUAZIONE AMMINISTRATIVA

La situazione amministrativa, come esposto nella tabella che segue, evidenzia il saldo di cassa iniziale, gli incassi ed i pagamenti dell'esercizio, il saldo di cassa alla chiusura dell'esercizio, il totale delle somme rimaste da riscuotere, di quelle rimaste da pagare e il risultato finale di amministrazione, che ammonta ad euro **11.773.374,02**.

Fondo di cassa al 1° gennaio 2017			14.484.789,08
	RESIDUI	COMPETENZA	
RISCOSSIONI	163.687,45	7.187.085,57	7.350.773,02
PAGAMENTI	741.395,29	4.861.933,75	5.603.329,04
Fondo di cassa al 31 dicembre			16.232.233,06
RESIDUI ATTIVI	EGE PRECEDENTI		1.667.222,28
	EGE CORRENTE		305.387,97
TOTALE RESIDUI ATTIVI			1.972.610,25
RESIDUI PASSIVI	EGE PRECEDENTI		5.354.756,75
	EGE CORRENTE		1.076.712,54
TOTALE RESIDUI PASSIVI			6.431.469,29
Avanzo al 31 dicembre 2017			11.773.374,02

Il saldo di cassa alla fine dell'esercizio corrisponde con le risultanze del conto dell'Istituto Tesoriere/Cassiere al 31/12/2017 che ammonta ad euro **16.232.233,06**.

Il citato avanzo di amministrazione trova riscontro dalla verifica effettuata come esposto nella seguente tabella:

AVANZO DI AMMINISTRAZIONE ESERCIZIO PRECEDENTE	9.768.893,49
AVANZO DI COMPETENZA	1.553.827,25
RADIAZIONE RESIDUI ATTIVI	=====
RADIAZIONE RESIDUI PASSIVI	450.653,28
AVANZO DI AMMINISTRAZIONE AL 31 DICEMBRE	11.773.374,02

L'avanzo di amministrazione è pari ad euro **11.773.374,02** alla fine dell'esercizio: per quel concerne l'utilizzo dell'avanzo di amministrazione previsto per l'esercizio 2017 il Collegio ha

verificato che l'esposizione della situazione amministrativa è avvenuta nel rispetto delle condizioni di cui all'art. 45 del Regolamento di contabilità. In particolare, risultano utilizzati per "Trattamento di fine rapporto" euro 667.594,00 ed € 483.677,86 quali fondi vincolati, mentre i fondi disponibili risultano pari a € 10.622.102,16

GESTIONE DEI RESIDUI

Per i residui evidenziati nella situazione amministrativa l'Ente ha fornito specifico elenco distinto anche per anno di formazione. Gli stessi alla data 31 dicembre 2017 risultano così determinati:

RESIDUI ATTIVI

Residui attivi al 1/01/2017	Incassi	Residui ancora da incassare	Radiazione residui attivi	Residui attivi ancora in essere	% da riscuotere	Residui attivi ege 2017	Totale Residui attivi al 31/12/2017
1.830.909,73	163.687,45	1.667.222,28	=====	1.667.222,28		305.387,97	1.972.610,25

RESIDUI PASSIVI

Residui passivi al 1/01/2017	pagati	Residui ancora da incassare	Radiazione residui passivi	Residui passivi ancora in essere	% da riscuotere	Residui passivi ege 2017	Totale Residui passivi al 31/12/2017
6.546.808,32	741.395,29	5.805.410,03	450.653,28	5.354.756,75		1.076.712,54	6.431.469,29

Alla data della presente relazione, i residui passivi di fine esercizio risultano pagati per euro 651.274,64 mentre i residui attivi incassati sono pari a 69.221,97

E' stato effettuato il riaccertamento dei residui provenienti dagli esercizi precedenti, ai fini del loro mantenimento nelle scritture contabili, di cui si da conto nella relazione del Direttore F.F e con delibera n.16 del 23 aprile 2018 ed al riguardo il Collegio rappresenta quanto segue: permangono nella consistenza finale al 31/12/2017 rilevanti importi concernenti residui attivi e passivi pregressi ad esercizi precedenti, per i quali collegio straordinario ha già formulato richieste di chiarimenti nelle relazioni ai consuntivi 2015 e 2016.

Per ciò che concerne i residui attivi, in particolare, quelli accesi sui capitoli 15016 – 15017 e 15018 concernenti i contributi straordinari del Ministero dell'Ambiente finalizzati al Recupero ambienti esterni del castello mediceo ed la realizzazione dell'allestimento del Museo di Boscoreale per l'importo di euro 637.036,78 risalenti all'esercizio 2003 sono in via di definizione le procedure connesse alla realizzazione delle opere finanziate a destinazione vincolata. Pertanto al momento della rendicontazione da parte dei destinatari, si procederà alla riscossione dei suddetti residui.

Ancora non risultano definite le procedure connesse alla riscossione dei residui attivi risalenti all'esercizio 2007 per ciò che concerne euro 300.000,00 sul capitolo 6034 "Fondo rafforzamento stabilizzazione Regione Campania" per il persistere del contenzioso con l'ente regionale.

Significativa la presenza tra i residui attivi per introiti non riscossi risalenti all'esercizio 2007 derivanti dall'erogazione di servizi legati alla gestione della RISERVA TIRONE pe euro 98.152,50 – capitolo 7060 e all'esercizio 2014 per euro 403.589,00: tali residui derivano dal

contenzioso mosso dall'ENTE PARCO alla società SECURITY SERVICE KIOS e alla cooperativa TORQUATO TASSO ARL.

Per ciò che concerne i residui passivi, il Collegio prende atto che con delibera del 23 aprile 2018 supportata dalla relazione del direttore F.F , l'ente ha proceduto all'eliminazione di residui passivi per euro **450.658,28**, ma permangono partite debitorie per un importo complessivo di euro **5.354.756,75.**, risalenti ad esercizi compresi tra il 1999 ed il 2016. In particolare .

- esercizio di provenienza 1998 per euro 129.040,44 per impegni assunti al PTT Piano del Parco;
- esercizio di provenienza 2000 per euro 299.545,00 per impegni assunti circa le spese di Recupero ambientale siti degradati
- esercizio di provenienza 2002 per euro 2002 per euro 24.180,00 per impegni assunti finalizzati ad interventi di miglioramento ambientale;
- esercizio di provenienza 2003 per euro 291.083,17 per impegni assunti circa gli interventi dei demolizione opere abusive;
- esercizio di provenienza 2005 per euro 75.693,54 e 162.549,26 per impegni assunti connessi al Recupero spazi interni castello mediceo.

Per tutti i suddetti residui si riscontrano gli impegni assunti derivanti da contratti e/o convenzioni con operatori economici e/o soggetti attuatori.

In via generale risultano una consistenza al 31/12/2017 sul capitolo 2010 per euro 12.060.31 (retribuzioni al personale dipendente non ancora erogate derivanti dalla retribuzione di risultato per l'anno concernente il precedente Direttore amministrativo), per il quale si riscontra il definitivo pagamento nel corso del presente esercizio finanziario.

Sul Fondo da ripartire per incentivazione art.12 DPR 43/90) - capitolo 2050 per euro 3.556,66 e sul capitolo 2055 (fondo incentivazioni) per euro 11.388,79 risultano somme impegnate per effetto delle disposizioni di cui all'art. 6, comma 4, del CCNL per il biennio economico 2008/2009, secondo cui un importo pari al 6,91% dell'indennità di ente effettivamente corrisposta, sia accantonato annualmente per il pagamento del TFR al personale dipendente.


Sul capitolo 10050 risultano euro 44.283,20 qualificati come "*altre spese non classificabili*" che ancora gravano tra le partite ancora in essere, derivanti da un contenzioso i legali impegnati in arbitrati per effetto opere di demolizioni

Sui capitoli 17055 e 17055 gravano residui passivi, rispettivamente, per euro 1.329.594,38 e per euro **1.764.890,37** per opere finalizzate alla demolizione di immobili abusivi per il perdurare delle complesse procedure legate alla definizione di questi interventi.

Ad ogni buon fine, si invita codesto ente ad una definitiva e perentoria ricognizione di tutte le consistenza in materia di residui attivi e passivi, entro l'esercizio 2018, rimarcando che l'assunzione di impegni è legata ad obbligazioni giuridicamente perfezionate e non possono costituire accantonamenti per future spese non documentate dalla conseguenti obbligazioni , come previsto esplicitamente dagli art. 31 (impegno di spesa) e art. 36 (gestione dei residui) del D.P.R. 27 febbraio 2003, n. 97 recante "*Regolamento concernente l'amministrazione e la contabilità degli enti pubblici di cui alla legge 20 marzo 1975, n. 20*"

SITUAZIONE PATRIMONIALE

La situazione patrimoniale viene rappresentata nella seguente tabella:



ATTIVITA'	Valori al 31/12/anno 2016		Valori al 31/12/2017	
	Parziali	Totali	Parziali	Totali
A) Crediti verso lo Stato.....				
B) Immobilizzazioni:				
Immobilizzazioni Immateriali		58.470.728,00		59.073.820,00
Immobilizzazioni Materiali		1.207.145,00		1.204.539,00
Immobilizzazioni Finanziarie				
C) Attivo circolante:				
Rimanenze				
Residui attivi (crediti)		1.830.909,00		1.972.610,00
Attività finanziarie che non costituiscono immobilizzazioni				
Disponibilità liquide		14.484.789,00		16.232.233,00
D - Ratei e Risconti:				
Ratei e risconti				
TOTALE ATTIVITA'		75.993.571,00		78.483.202,00
PASSIVITA'				
A -Patrimonio netto				
Fondo di dotazione				
.....				
.....				
Avanzi economici eserc. prec		10.420.943,00		13.333.754,00
Avanzo/Disavanzo economico dell'esercizio		2.912.811,00		2561.018,00
B) - Contributi in conto capitale		55.532.418,00		55.532.418,00
.....				
C)- Fondi per rischi ed oneri				
D) - Trattamento di fine rapporto di lavoro subordinato				
E) - Residui passivi (Debiti)		6.546.805,00		6.431.470,00
F) - Ratei e risconti				
Ratei e risconti				
TOTALE PASSIVITA'		75.993.571,00		78.483.202,00

Il totale delle immobilizzazioni immateriali è pari ad euro **59.073.820,00** e risultano così movimentate :

- le immobilizzazioni in corso sono pari ad euro **16.939.383,00**, il valore iniziale dell'anno 2016 è diminuito dell'importo dei residui passivi pagati nell'esercizio 2017 in conto capitale per € 342.325,00 ed incrementato per euro **594.753**, corrispondente alle somme impegnate in conto capitale ma non ancora pagate.
- Le manutenzioni straordinarie sui beni e migliorie su beni terzi sono pari ad € **42.134.437,00**. Tale valore è dato dall'importo di euro 41.783.773,00 derivante dal conto consuntivo 2016 e da € 350.325,00 determinato da oneri pluriennali sostenuti per la manutenzione su immobilizzazioni non di proprietà dell'ente.

In merito alle "Attività" esposte nello stato patrimoniale, le immobilizzazioni materiali sono iscritte al costo di acquisto, compresi gli oneri accessori ed i costi imputabili al bene e sono pari ad € 1.204.539,00. I valori delle immobilizzazioni materiali sopra indicate corrispondono con i valori risultanti dal registro degli inventari alla fine dell'esercizio.

Tra le passività esposte nello stato patrimoniale, Il patrimonio netto, di euro 15.894.772,00, rispetto al precedente esercizio, risulta aumentato per effetto del risultato economico positivo dell'esercizio anno 2017, di euro 13.333.754,00.

I contributi in conto capitale pari ad € 55.532.418,00 non registrano alcun scostamento rispetto alla consistenza dell'esercizio 2016. Tale voce dello stato patrimoniale è stata determinata sulla base delle istruzioni fornite dalla circolare n. 5 del 2006 del MEF e sono state contabilizzate secondo la metodologia contabile della rappresentazione netta.

CONTO ECONOMICO

Il conto economico evidenzia i componenti positivi e negativi della gestione secondo criteri di competenza economica e presenta i seguenti valori:

CONTO ECONOMICO		
Descrizione	Anno 2017	Anno 2016
A) Valore della produzione	7.251.390	7.545.407
B) Costi della produzione	5.133.452	5.479.506
Differenza tra valore e costi della produzione (A-B)	2.117.938	2.065.901
C) Proventi e oneri finanziari	18	53
D) Rettifiche di valore di attività finanziarie		
E) Proventi e oneri straordinari	450.653	854.205
Risultato prima delle imposte (A-B ±C±D±E)	2.568.573	2.920.053
Imposte dell'esercizio	7.555	7.242
Avanzo/Disavanzo Economico	2.561.018	2.912.811

Il Collegio ha verificato che la compilazione del conto economico sia avvenuta nel rispetto di quanto previsto dall'art. 23 del regolamento di contabilità dell'ente. Il conto economico registra un avanzo di esercizio di euro 2.561.018,00, determinato dalla somma algebrica tra il risultato operativo di € 2.117.938 (valore della produzione per euro 7.251.390,00 – 5.133.452,00 costi della produzione) il saldo positivo derivante dalla voce proventi e gli oneri finanziari; i proventi ed oneri straordinari per € 450.653,00; le imposte d'esercizio per € 7.555,00.

I risultati economici della gestione, tenuto conto del quadro di classificazione dei risultati economici di cui all'art. 41, comma 1 del regolamento, presenta uno scostamento negativo rispetto al risultato della gestione economica del 2016 contabilizzata in € 2.912.811,00 con una differenza di euro 351.793,00. Tale scostamento è determinato da una diminuzione in termini di "valore della produzione", derivanti dai trasferimenti da parte dello Stato e dalle entrate derivanti dalla vendita di beni e servizi.

Parimenti si registra una diminuzione nei costi di produzione per euro 346.054,00, nonostante un incremento alla voce "costi per materie prime sussidiarie e merci" ma pesa il decremento in

termini numerici alla voce "Oneri diversi di gestione". Sul risultato economico ha un indubbio peso i valori determinati dalla radiazione dei residui passivi che incidono per **450.653,00** alla voce "Totale delle partite straordinarie" mentre nell'esercizio 2016 si attestavano in € 854.205,00

ATTIVITÀ DI VIGILANZA EFFETTUATA DALL'ORGANO DI CONTROLLO INTERNO NEL CORSO DELL'ESERCIZIO

Il Collegio, nel corso dell'esercizio 2017 ha verificato che l'attività dell'organo di governo e del management dell'Ente si sia svolta in conformità alla normativa vigente, partecipando con almeno un suo componente alle riunioni del Consiglio direttivo ed esaminando, con la tecnica del campionamento, sia le deliberazioni del suddetto organo di Amministrazione che quelle del Presidente dell'Ente Parco Nazionale del Vesuvio.

Dalla disamina di tali provvedimenti non sono emerse gravi irregolarità,

(Inoltre, il Collegio dà atto che:

- ✓ è stata allegata alla Relazione sulla gestione l'attestazione dei tempi di pagamento resa ai sensi dell'articolo 41, comma 1, del DL 24 aprile 2014, n. 66, convertito dalla legge 23 giugno 2014, n. 89, con l'indicazione dell'importo dei pagamenti relativi a transazioni commerciali effettuati, nel corso nell'esercizio 2017, dopo la scadenza dei termini previsti dal D.lgs n. 231/2002 e con l'indicazione dei giorni di ritardo medio dei pagamenti effettuati nel corso dell'esercizio 2017, rispetto alla scadenza delle relative fatture (indicatore annuale di tempestività dei pagamenti);
- ✓ L'Ente ha regolarmente adempiuto agli adempimenti previsti dall'art. 27, commi 2, 4 e 5 del D.L. n. 66/2014, convertito dalla legge n. 89/2014, in tema di tempestività dei pagamenti delle transazioni commerciali;
- ✓ l'Ente ha rispettato le singole norme di contenimento previste dalla vigente normativa come risulta dal prospetto di seguito riportato:

Tipologia di spesa	Riferimenti normativi	Limite di spesa (importo in euro)	Riduzione	Importo versato anno 2017
Spese per gli organi	Art. 6, comma 3	168.814,48	16.881,14	16.881,44
Studi e consulenze	Art.6, comma 7,	285,60	1.428,00	1.142,40
Spese per relazioni pubbliche, convegni, mostre, pubblicità e di rappresentanza	Art.6. comma 8,	=====		=====
Spese per formazione	Art. 6, comma 13	494,00	988,00	494,00
Spese per missioni	Art. 6, comma 12	2.702,56	5.405,12	2.702,56
Spese per acquisto , noleggio auto	Art. 6, comma 14,	1.662,76	2.078,45	415,69

ed ha provveduto ad effettuare i versamenti al Bilancio dello Stato provenienti dalle citate riduzioni di spesa con mandati nn 420 – 421 – 422 – 423 - 419 e 397 del 20 del settembre 2017 per complessivi euro 26.636,09.

Il Collegio attesta, inoltre, che nel corso dell'anno sono state regolarmente eseguite le verifiche periodiche previste dalla vigente normativa, durante le quali si è potuto verificare la corretta tenuta della contabilità. Nel corso di tali verifiche si è proceduto, inoltre, al controllo dei valori di cassa economale, al controllo sulla corretta gestione del magazzino, alla verifica del corretto e tempestivo adempimento dei versamenti delle ritenute e delle altre somme dovute all'Erario, dei contributi dovuti ad Enti previdenziali ed al controllo in merito all'avvenuta presentazione di tutte le dichiarazioni fiscali.

Sulla base dei controlli svolti è sempre emersa una sostanziale corrispondenza tra le risultanze fisiche e la situazione contabile, e non sono state riscontrate violazioni degli adempimenti civilistici, fiscali e previdenziali.

CONCLUSIONI

Il Collegio, visti i risultati delle verifiche eseguite, attestata la corrispondenza del Rendiconto generale alle risultanze contabili, verificata l'esistenza delle attività e passività e della loro corretta esposizione in bilancio, nonché l'attendibilità delle valutazioni di bilancio, verificata la correttezza dei risultati finanziari, economici e patrimoniali della gestione, nonché l'esattezza e la chiarezza dei dati contabili presentati nei prospetti di bilancio e dei relativi allegati, accertato il conseguimento dell'equilibrio di bilancio, esprime parere favorevole all'approvazione del rendiconto generale dell'esercizio 2017 da parte del Consiglio di Amministrazione.

Il Collegio dei Revisori dei Conti

Dott.  (Presidente)


Dott.  (Componente)

Dott.  (Componente)

Letto, approvato e sottoscritto dagli intervenuti, il presente verbale sarà inviato a:

- Ragioneria Generale dello Stato – I.G.F. UFF VII - Via XX Settembre, 97 Roma
- Ministero dell'Ambiente Roma – Dipartimento Protezione della Natura e del Mare
- Corte dei Conti – Sezione Controllo Enti
- Presidente dell' Ente Parco Nazionale del Vesuvio

SITUAZIONE AMMINISTRATIVA 2017



SITUAZIONE AMMINISTRATIVA 2017


Consistenza della cassa all'inizio dell'esercizio		€	14.484.789,08
Riscossioni	in c/competenza	€	7.187.085,57
	in c/residui	€	163.687,45
		€	7.350.773,02
Pagamenti	in c/competenza	€	4.861.933,75
	in c/residui	€	741.395,29
		€	5.603.329,04
Consistenza della cassa alla fine dell'esercizio		€	16.232.233,06
Residui attivi	degli esercizi precedenti	€	1.667.222,28
	dell'esercizio	€	305.387,97
		€	1.972.610,25
Residui passivi	degli esercizi precedenti	€	5.354.756,75
	dell'esercizio	€	1.076.712,54
		€	6.431.469,29
Avanzo	d'amministrazione alla fine dell'esercizio	€	11.773.374,02
Disavanzo			

L'utilizzazione dell'avanzo di amministrazione per l'esercizio 2017 risulta così prevista:		
Parte vincolata		
al Trattamento di fine rapporto		€ 667.594,00
ai Fondi per rischi ed oneri		€ 0,00
al Fondo ripristino investimenti		€ 0,00
per i seguenti altri vincoli		€ 483.677,86
ALTRI VINCOLI	€ 483.677,86	
	Totale parte vincolata	€ 1.151.271,86
Parte disponibile		
		€ 10.622.102,16
		€ 0,00
Parte di cui non si prevede l'utilizzazione nell'esercizio 2018		€ 0,00
	Totale parte disponibile	€ 10.622.102,16
Totale Risultato di amministrazione presunto		€ 11.773.374,02



ESERCIZIO FINANZIARIO 2017

RENDICONTO FINANZIARIO DECISIONALE 2017




RENDICONTO FINANZIARIO DECISIONALE 2017 - PARTE I - ENTRATE

Codice	Denominazione	ANNO FINANZIARIO 2017				ANNO FINANZIARIO 2016			
		Residui da riscuotere	Competenza (Accertamenti)	Cassa (Riscossioni)	Residui da riscuotere	Competenza (Accertamenti)	Cassa (Riscossioni)		
	<i>Avanzo di amministrazione</i>	0,00	0,00	0,00	0,00	0,00	0,00		
	<i>Fondo iniziale di cassa</i>			14.484.789,08			13.123.075,72		
	1 - CENTRO DI RESP. "RESPONSABILE OBIETTIVO 1.1"								
	1.1 - TITOLO 1 - ENTRATE CORRENTI								
	1.1.1 - ENTRATE CONTRIBUTIVE								
1.1.1.1	ALIQUOTE CONTRIBUTIVE A CARICO DEI DATORI DI LAVORO E/O DEGLI ISCRITTI	0,00	0,00	0,00	0,00	0,00	0,00		
1.1.1.2	QUOTE DI PARIECIPAZIONE DEGLI ISCRITTI ALL'ONERE DI SPECIFICHE GESTIONI	0,00	0,00	0,00	0,00	0,00	0,00		
	1.1.2 - ENTRATE DERIVANTI DA TRASFERIMENTI CORRENTI	300.000,00	1.705.696,28	1.459.196,28	300.000,00	1.515.196,27	1.515.196,27		
1.1.2.1	TRASFERIMENTI DA PARTE DELLO STATO	0,00	1.705.696,28	1.459.196,28	0,00	1.515.196,27	1.515.196,27		
1.1.2.2	TRASFERIMENTI DA PARTE DELLE REGIONI	300.000,00	0,00	0,00	300.000,00	0,00	0,00		
1.1.2.3	TRASFERIMENTO DA PARTE DEI COMUNI E DELLE PROVINCE	0,00	0,00	0,00	0,00	0,00	0,00		
1.1.2.4	TRASFERIMENTO DA PARTE DI ALTRI ENTI DEL SETTORE PUBBLICO	0,00	0,00	0,00	0,00	0,00	0,00		
	1.1.3 - ALTRE ENTRATE	501.741,50	5.545.706,20	5.650.505,68	550.244,50	6.030.222,50	6.078.354,89		
1.1.3.1	ENTRATE DERIVANTI DALLA VENDITA DI BENI E DALLA PRESTAZIONE DI SERVIZI	501.741,50	5.515.992,09	5.619.791,42	550.244,50	5.979.953,69	6.028.146,86		
1.1.3.2	REDDITI E PROVENTI PATRIMONIALI	0,00	942,87	943,01	0,00	180,31	1.523,74		
1.1.3.3	POSTE CORRETTIVE E COMPENSATIVE DI USCITE CORRENTI	0,00	0,00	0,00	0,00	0,00	0,00		
1.1.3.4	ENTRATE NON CLASSIFICABILI IN ALTRE VOCI	0,00	28.771,24	29.771,25	0,00	50.088,50	48.684,29		
	TOTALE ENTRATE CORRENTI CENTRO DI RESP. "RESPONSABILE OBIETTIVO 1.1"	801.741,50	7.251.402,48	7.109.701,96	850.244,50	7.545.418,77	7.593.551,16		
	TOTALE GENERALE ENTRATE CORRENTI	801.741,50	7.251.402,48	7.109.701,96	850.244,50	7.545.418,77	7.593.551,16		
	1 - CENTRO DI RESP. "RESPONSABILE OBIETTIVO 1.1"	0,00	0,00	0,00	0,00	0,00	0,00		
	1.2 - TITOLO 2 - ENTRATE IN CONTO CAPITALE								
	1.2.1 - ENTRATE PER ALIENAZIONE DEI BENI PATRIMONIALI E RISCOSSIONE DI CREDITI								
1.2.1.1	ALIENAZIONE DI IMMOBILI E DIRITTI REALI	0,00	0,00	0,00	0,00	0,00	0,00		
1.2.1.2	ALIENAZIONI DI IMMOBILIZZAZIONI TECNICHE	0,00	0,00	0,00	0,00	0,00	0,00		
1.2.1.3	REALIZZO DI VALORI MOBILIARI	0,00	0,00	0,00	0,00	0,00	0,00		
1.2.1.4	RISCOSSIONI CREDITI	0,00	0,00	0,00	0,00	0,00	0,00		
	1.2.2 - ENTRATE DERIVANTI DA TRASFERIMENTI IN CONTO CAPITALE	865.480,78	0,00	0,00	800.480,78	65.000,00	0,00		
1.2.2.1	TRASFERIMENTI DALLLO STATO	865.480,78	0,00	0,00	800.480,78	65.000,00	0,00		
1.2.2.2	TRASFERIMENTI DALLE REGIONI	0,00	0,00	0,00	0,00	0,00	0,00		
1.2.2.3	TRASFERIMENTI DA COMUNI E PROVINCE	0,00	0,00	0,00	0,00	0,00	0,00		

RENDICONTO FINANZIARIO DECISIONALE 2017 - PARTE I - ENTRATE

		ANNO FINANZIARIO 2017				ANNO FINANZIARIO 2016			
Codice	Denominazione	Residui da riscuotere	Competenza (Accertamenti)	Cassa (Riscossioni)	Residui da riscuotere	Competenza (Accertamenti)	Cassa (Riscossioni)		
	1 - CENTRO DI RESP. "RESPONSABILE OBIETTIVO 1.1"								
	1.2 - TITOLO 2 - ENTRATE IN CONTO CAPITALE								
	1.2.2 - ENTRATE DERIVANTI DA TRASFERIMENTI IN CONTO CAPITALE								
1.2.2.4	TRASFERIMENTI DA ALTRI ENTI DEL SETTORE PUBBLICO	865.480,78	0,00	0,00	800.480,78	65.000,00	0,00	0,00	0,00
		0,00	0,00	0,00	0,00	0,00	0,00	0,00	0,00
	1.2.3 - ACCENSIONE DI PRESTITI								
1.2.3.1	ASSUNZIONE DI MUTUI	0,00	0,00	0,00	0,00	0,00	0,00	0,00	0,00
1.2.3.2	ASSUNZIONE DI ALTRI DEBITI FINANZIARI	0,00	0,00	0,00	0,00	0,00	0,00	0,00	0,00
1.2.3.3	EMISSIONE DI OBBLIGAZIONI	0,00	0,00	0,00	0,00	0,00	0,00	0,00	0,00
	TOTALE ENTRATE IN CONTO CAPITALE CENTRO DI RESP. "RESPONSABILE OBIETTIVO 1.1"	865.480,78	0,00	0,00	800.480,78	65.000,00	0,00	0,00	0,00
	TOTALE GENERALE ENTRATE IN CONTO CAPITALE	865.480,78	0,00	0,00	800.480,78	65.000,00	0,00	0,00	0,00
	1 - CENTRO DI RESP. "RESPONSABILE OBIETTIVO 1.1"								
	1.3 - TITOLO III GESTIONI SPECIALI								
	1.3.1 - GESTIONE SPECIALE I								
1.3.1.1	GESTIONE SPECIALE I	0,00	0,00	0,00	0,00	0,00	0,00	0,00	0,00
	TOTALE ENTRATE GESTIONI SPECIALI "RESPONSABILE OBIETTIVO 1.1"	0,00	0,00	0,00	0,00	0,00	0,00	0,00	0,00
	1.4 - TITOLO IV PARTITE DI GIRO								
	1.4.1 - ENTRATE AVENTI NATURA DI PARTITE DI GIRO								
1.4.1.1	ENTRATE AVENTI NATURA DI PARTITE DI GIRO	0,00	241.071,06	241.071,06	0,00	248.025,43	248.025,43	248.025,43	248.025,43
	TOTALE ENTRATE PARTITE DI GIRO "RESPONSABILE OBIETTIVO 1.1"	0,00	241.071,06	241.071,06	0,00	248.025,43	248.025,43	248.025,43	248.025,43
	TOTALE GENERALE ENTRATE GESTIONI SPECIALI E PARTITE DI GIRO	0,00	241.071,06	241.071,06	0,00	248.025,43	248.025,43	248.025,43	248.025,43
	<i>Riepilogo dei titoli Centro di resp. "Responsabile obiettivo 1.1"</i>								
Titolo I		801.741,50	7.251.402,48	7.109.701,96	850.244,50	7.545.418,77	7.593.551,16		
Titolo II		865.480,78	0,00	0,00	800.480,78	65.000,00	0,00		
Titolo III		0,00	0,00	0,00	0,00	0,00	0,00		
Titolo IV		0,00	241.071,06	241.071,06	0,00	248.025,43	248.025,43		
	Totale delle entrate Centro di resp. "RESPONSABILE OBIETTIVO 1.1"	1.667.222,28	7.492.473,54	7.350.773,02	1.650.725,28	7.858.444,20	7.841.576,59		
	<i>Totale delle entrate per titoli dei centri di responsabilità</i>	801.741,50	7.251.402,48	7.109.701,96	850.244,50	7.545.418,77	7.593.551,16		
Titolo II		865.480,78	0,00	0,00	800.480,78	65.000,00	0,00		
Titolo III		0,00	0,00	0,00	0,00	0,00	0,00		



 DEL


RENDICONTO FINANZIARIO DECISIONALE 2017 - PARTE I - ENTRATE

Codice	Denominazione	ANNO FINANZIARIO 2017				ANNO FINANZIARIO 2016			
		Residui da riscuotere	Competenza (Accertamenti)	Cassa (Riscossioni)	Residui da riscuotere	Competenza (Accertamenti)	Cassa (Riscossioni)		
Titolo IV	<i>Totale delle entrate per titoli dei centri di responsabilità</i>	0,00	241.071,06	241.071,06	0,00	248.025,43	248.025,43		
	TOTALE	1.667.222,28	7.492.473,54	7.350.773,02	1.650.725,28	7.858.444,20	7.841.576,59		
	Avanzo di amministrazione utilizzato	0,00	0,00	0,00	0,00	0,00	0,00		
	TOTALE GENERALE	1.667.222,28	7.492.473,54	7.350.773,02	1.650.725,28	7.858.444,20	7.841.576,59		




ESERCIZIO FINANZIARIO 2017

RENDICONTO FINANZIARIO DECISIONALE 2017




RENDICONTO FINANZIARIO DECISIONALE 2017 - PARTE II - USCITE

Codice	Denominazione	ANNO FINANZIARIO 2017				ANNO FINANZIARIO 2016			
		Residui da pagare	Competenza (Impegni)	Cassa (Pagamenti)	Residui da pagare	Competenza (Impegni)	Cassa (Pagamenti)		
	<i>Disavanzo di amministrazione</i>	0,00	0,00	0,00	0,00	0,00	0,00		
	1 - CENTRO DI RESP. "RESPONSABILE OBIETTIVO 1.1"								
	1.1 - TITOLO 1 - USCITE CORRENTI								
	1.1.1 - FUNZIONAMENTO								
1.1.1.1	USCITE PER GLI ORGANI DELL'ENTE	58.576,70	839.689,82	849.689,74	62.495,57	940.301,10	981.247,22		
		0,00	78.556,55	74.991,20	0,00	76.077,04	75.098,60		
1.1.1.2	ONERI PER IL PERSONALE IN ATTIVITA' DI SERVIZIO	42.574,32	612.792,19	618.018,26	55.044,42	713.005,15	753.665,32		
		16.002,38	148.341,08	156.680,28	7.451,15	151.218,91	152.483,30		
1.1.1.3	USCITE PER L'ACQUISTO DI BENI DI CONSUMO E DI SERVIZI								
		455.392,87	4.237.487,74	4.153.634,91	615.854,83	4.459.288,35	4.709.456,19		
1.1.2.1	USCITE PER PRESTAZIONI ISTITUZIONALI	304.336,30	4.210.297,85	4.130.909,04	383.634,99	4.440.772,31	4.683.693,79		
		0,00	0,00	0,00	0,00	0,00	0,00		
1.1.2.2	TRASFERIMENTI PASSIVI								
		0,00	30,00	30,00	0,00	64,48	64,48		
1.1.2.3	ONERI FINANZIARI								
		0,00	7.554,83	6.163,72	0,00	7.242,17	7.181,28		
1.1.2.4	ONERI TRIBUTARI								
		0,00	0,00	0,00	0,00	0,00	0,00		
1.1.2.5	POSTE CORRETTIVE E COMPENSATIVE DI ENTRATE CORRENTI								
		151.056,57	19.605,06	16.532,15	232.219,34	11.209,39	18.516,64		
1.1.2.6	USCITE NON CLASSIFICABILI IN ALTRE VOCI								
		0,00	0,00	0,00	0,00	0,00	0,00		
1.1.3.1	ONERI DIVERSI								
		0,00	0,00	0,00	0,00	0,00	0,00		
1.1.3.1	ONERI COMUNI								
		0,00	0,00	0,00	0,00	0,00	0,00		
1.1.4.1	ONERI PER IL PERSONALE IN QUIESCENZA								
		0,00	0,00	0,00	0,00	0,00	0,00		
1.1.4.2	ACCANTONAMENTO AL TRATTAMENTO DI FINE RAPPORTO								
		0,00	0,00	0,00	0,00	0,00	0,00		
1.1.5.1	ACCANTONAMENTI A FONDI RISCHI ED ONERI								
		0,00	0,00	0,00	0,00	0,00	0,00		
	TOTALE USCITE CORRENTI CENTRO DI RESP. "RESPONSABILE OBIETTIVO 1.1"	513.969,57	5.077.177,56	5.003.334,65	678.349,90	5.399.589,45	5.690.703,41		
	TOTALE GENERALE USCITE CORRENTI	513.969,57	5.077.177,56	5.003.334,65	678.349,90	5.399.589,45	5.690.703,41		
	1 - CENTRO DI RESP. "RESPONSABILE OBIETTIVO 1.1"								
	1.2 - TITOLO 2 - USCITE IN CONTO CAPITALE								
	1.2.1 - INVESTIMENTI								
1.2.1.1	INVESTIMENTI PER LA TUTELA DELL'AMBIENTE	4.736.070,18	620.397,67	367.969,75	5.120.200,49	251.561,94	534.225,15		
		3.831.537,06	529.132,28	38.426,35	3.890.192,67	218.911,62	38.725,04		
1.2.1.2	INVESTIMENTI PER LA PROGETTAZIONE, AFFIDAMENTO E REALIZZAZIONE P.I. VESEVO	0,00	0,00	0,00	0,00	0,00	76.100,96		
1.2.1.3	ACQUISIZIONE DI BENI DI USO DUREVOLE PER OPERE IMMOBILIARI	904.533,12	28.959,99	328.238,00	1.227.616,62	11.190,83	397.939,66		



RENDICONTO FINANZIARIO DECISIONALE 2017 - PARTE II - USCITE


Codice	Denominazione	ANNO FINANZIARIO 2017				ANNO FINANZIARIO 2016			
		Residui da pagare	Competenza (Impegni)	Cassa (Pagamenti)	Residui da pagare	Competenza (Impegni)	Cassa (Pagamenti)		
1.2.1.4	1.1 - CENTRO DI RESP. "RESPONSABILE OBIETTIVO 1.1"	4.736.070,18	620.397,67	367.969,75	5.120.200,49	251.561,94	534.225,15		
1.2.1.5	1.2 - TITOLO 2 - USCITE IN CONTO CAPITALE	0,00	62.305,40	1.305,40	2.391,20	21.459,49	21.459,49		
1.2.1.7	1.2.1 - INVESTIMENTI	0,00	0,00	0,00	0,00	0,00	0,00		
1.2.1.8	ACQUISIZIONI IMMOBILIZZAZIONI TECNICHE	0,00	0,00	0,00	0,00	0,00	0,00		
1.2.2.1	PARTECIPAZIONE E ACQUISTO DI VALORI MOBILIARI	0,00	0,00	0,00	0,00	0,00	0,00		
1.2.2.2	INDEBITATA DI ANZIANITA' E SIMILARI AL PERSONALE CESSATO DAL SERVIZIO	0,00	0,00	0,00	0,00	0,00	0,00		
1.2.2.3	INVESTIMENTI PER LA PROGETTAZIONE AFFIDAMENTO E REALIZZAZIONE FONDI STRUTTURALI ANNI	0,00	0,00	0,00	0,00	0,00	0,00		
1.2.2.4	1.2.2 - ONERI COMUNI	0,00	0,00	0,00	0,00	0,00	0,00		
1.2.2.5	RIMBORSI DA MUTUI	0,00	0,00	0,00	0,00	0,00	0,00		
1.2.3.1	RIMBORSI DI ANTICIPAZIONI PASSIVE	0,00	0,00	0,00	0,00	0,00	0,00		
1.2.4.1	RIMBORSI DI ANTICIPAZIONI	0,00	0,00	0,00	0,00	0,00	0,00		
1.2.4.1	1.2.4 - ACCANTONAMENTI PER USCITE FUTURE	0,00	0,00	0,00	0,00	0,00	0,00		
1.2.4.1	ACCANTONAMENTI PER USCITE FUTURE	0,00	0,00	0,00	0,00	0,00	0,00		
1.2.4.1	ACCANTONAMENTO PER RIPRISTINO INVESTIMENTI	0,00	0,00	0,00	0,00	0,00	0,00		
1.2.4.1	ACCANTONAMENTO PER RIPRISTINO INVESTIMENTI	0,00	0,00	0,00	0,00	0,00	0,00		
	TOTALE USCITE IN CONTO CAPITALE CENTRO DI RESP. "RESPONSABILE OBIETTIVO 1.1"	4.736.070,18	620.397,67	367.969,75	5.120.200,49	251.561,94	534.225,15		
	TOTALE GENERALE USCITE IN CONTO CAPITALE	4.736.070,18	620.397,67	367.969,75	5.120.200,49	251.561,94	534.225,15		
1.3.1.1	1.3 - CENTRO DI RESP. "RESPONSABILE OBIETTIVO 1.1"	0,00	0,00	0,00	0,00	0,00	0,00		
1.3.1.1	1.3 - TITOLO III GESTIONI SPECIALI	0,00	0,00	0,00	0,00	0,00	0,00		
1.3.1.1	1.3.1 - GESTIONE SPECIALE 1	0,00	0,00	0,00	0,00	0,00	0,00		
	TOTALE USCITE GESTIONI SPECIALI "RESPONSABILE OBIETTIVO 1.1"	0,00	0,00	0,00	0,00	0,00	0,00		
1.4.1.1	1.4 - TITOLO IV PARTITE DI GIRO	104.717,00	241.071,06	232.034,64	104.717,00	248.025,43	254.934,67		
1.4.1.1	1.4.1 - USCITE AVENTI NATURA DI PARTITE DI GIRO	104.717,00	241.071,06	232.034,64	104.717,00	248.025,43	254.934,67		
1.4.1.1	1.4.1.1 - USCITE AVENTI NATURA DI PARTITE DI GIRO	104.717,00	241.071,06	232.034,64	104.717,00	248.025,43	254.934,67		
	TOTALE USCITE PARTITE DI GIRO "RESPONSABILE OBIETTIVO 1.1"	104.717,00	241.071,06	232.034,64	104.717,00	248.025,43	254.934,67		
	TOTALE GENERALE USCITE GESTIONI SPECIALI E PARTITE DI GIRO	104.717,00	241.071,06	232.034,64	104.717,00	248.025,43	254.934,67		



 Ente Parco Nazionale del Vesuvio

RENDICONTO FINANZIARIO DECISIONALE 2017 - PARTE II - USCITE

		ANNO FINANZIARIO 2017			ANNO FINANZIARIO 2016		
Codice	Denominazione	Residui da pagare	Competenza (Impegni)	Cassa (Pagamenti)	Residui da pagare	Competenza (Impegni)	Cassa (Pagamenti)
	<i>Reperiglio dei titoli Centro di resp. "Responsabile obiettivo 1.1"</i>						
	Titolo I	513.969,57	5.077.177,56	5.003.324,65	678.349,90	5.399.589,45	5.690.703,41
	Titolo II	4.736.070,18	620.397,67	367.969,75	5.120.200,49	251.561,94	534.225,15
	Titolo III	0,00	0,00	0,00	0,00	0,00	0,00
	Titolo IV	104.717,00	241.071,06	232.034,64	104.717,00	248.025,43	254.934,67
	Totale delle uscite Centro di resp. "RESPONSABILE OBIETTIVO 1.1"	5.354.756,75	5.938.646,29	5.603.329,04	5.903.267,39	5.899.176,82	6.479.863,23
	<i>Totale delle uscite per titoli dei centri di responsabilità</i>						
	Titolo I	513.969,57	5.077.177,56	5.003.324,65	678.349,90	5.399.589,45	5.690.703,41
	Titolo II	4.736.070,18	620.397,67	367.969,75	5.120.200,49	251.561,94	534.225,15
	Titolo III	0,00	0,00	0,00	0,00	0,00	0,00
	Titolo IV	104.717,00	241.071,06	232.034,64	104.717,00	248.025,43	254.934,67
	TOTALE	5.354.756,75	5.938.646,29	5.603.329,04	5.903.267,39	5.899.176,82	6.479.863,23
	Disavanzo di amministrazione	0,00	0,00	0,00	0,00	0,00	0,00
	TOTALE GENERALE	5.354.756,75	5.938.646,29	5.603.329,04	5.903.267,39	5.899.176,82	6.479.863,23



ESERCIZIO FINANZIARIO 2017


RENDICONTO FINANZIARIO GESTIONALE 2017



RENDICONTO FINANZIARIO GESTIONALE - ENTRATE


Ente Parco Nazionale del Vesuvio

Capitolo	Denominazione	N.	codice	Gestione di competenza											Gestione della cassa							
				Previsioni		Somme accertate		Differenze rispetto alle previsioni		Residui all'inizio dell'esercizio	Riscossi	Rimasti da riscuotere (16 - 14)	Totale (14 + 15)	Variazioni		Riscossioni	Differenze rispetto alle previsioni	Totale dei residui attivi al termine dell'esercizio (8 + 15)				
4	5	6	7	8	9	10	11	12	13					14	15				16	17	18	19
3	Mancato di amministrazione Fondo sociale di cassa				7.935.305,01	14.484.789,08				9.768.893,49											0,00	
1 - CENTRO DI RESP. "RESPONSABILE OBIETTIVO 1.1"																						
1.1 - TITOLO 1 - ENTRATE CORRENTI																						
1.1.2 - ENTRATE DERIVANTI DA TRASFERIMENTI CORRENTI																						
	CONTRIBUTO ORDINARIO MINISTERO AMBIENTE	3010	1.1.2.1	1.409.196,28	50.000,00	0,00	1.459.196,28	0,00	0,00	0,00	0,00	0,00						1.459.196,28			0,00	
	CONTRIBUTO ORDINARIO INTEGRAZIONE ANNO 2010	3012	1.1.2.1	0,00	0,00	0,00	0,00	0,00	0,00	0,00	0,00	0,00						0,00			0,00	
	CONTRIBUTO ORDINARIO MINISTERO AMBIENTE	3014	1.1.2.1	0,00	196.500,00	0,00	196.500,00	0,00	0,00	0,00	0,00	0,00						0,00			196.500,00	
	CONTRIBUTO ORDINARIO MINISTERO AMBIENTE PER CAMPAGNA COMUNICAZIONE	3015	1.1.2.1	0,00	0,00	0,00	0,00	0,00	0,00	0,00	0,00	0,00						0,00			0,00	
	CONTRIBUTO ORDINARIO MINISTERO AMBIENTE PER LA MOSTRA "I PASSI DI BIODIVERSITA"	3016	1.1.2.1	0,00	50.000,00	0,00	50.000,00	0,00	0,00	0,00	0,00	0,00						0,00			50.000,00	
	FINANZIAMENTI MINISTERO AMBIENTE E PROSPETTI USUR 7689	6013	1.1.2.1	0,00	0,00	0,00	0,00	0,00	0,00	0,00	0,00	0,00						0,00			0,00	
	CONTRIBUTI STRAORDINARI MINISTERO AMBIENTE FONDA LAVORI	6015	1.1.2.1	0,00	0,00	0,00	0,00	0,00	0,00	0,00	0,00	0,00						0,00			0,00	
	CONTRIB STRAOR I AMBITO PARCO NAZIONALE AMBIENTE PER EX USU	6016	1.1.2.1	0,00	0,00	0,00	0,00	0,00	0,00	0,00	0,00	0,00						0,00			0,00	
	CONTRIBUTO STRAORDINARIO PER IL PROGETTO COMUNE DI OTTAVIANO	6017	1.1.2.1																		0,00	



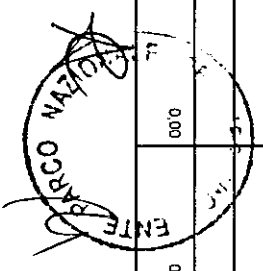
RENDICONTO FINANZIARIO GESTIONALE - ENTRATE

Capitolo	Denominazione	N.	codice	Gestione di competenza										Gestione dei residui attivi				Gestione di cassa			
				Previsioni		Somme accertate		Differenze rispetto alle previsioni	Residui all'inizio dell'esercizio	Riscossi	Rimanzi da riscuotere	Totali	Variazioni			Riscossioni	Differenze rispetto alle previsioni	Totale dei residui attivi all'termine dell'esercizio			
				In aumento	In diminuzione	Rimaste da riscuotere	Riscosse						In +	In -	In +						
				(7 + 8)	(4 - 7)	(10 - 9)	(5 + 6)	(0 - 7)	(7 - 10)	(16 - 13)	(13 - 16)	(19 - 20)	(7 - 10)	(19 - 20)							
				4	5	6	7	8	9	10	11	12	13	14	15	16	17	18	19	20	21
1 - CENTRO DI RESP. "RESPONSABILE OBIETTIVO 1.1"																					
1.1 - TITOLO 1 - ENTRATE CORRENTI																					
1.1.2 - ENTRATE DERIVANTI DA TRASFERIMENTI CORRENTI																					
	CONTRIBUTO STRAORDINARIO MINISTERO AMBIENTE PER STABILIZZAZIONE EX L. 30	6018	1.1.2.1	0,00	0,00	0,00	0,00	0,00	0,00	0,00	0,00	0,00	0,00	0,00	0,00	0,00	0,00	0,00	0,00	0,00	0,00
	CONTRIBUTO STRAORDINARIO MINISTERO AMBIENTE MANIFESTAZIONI	6020	1.1.2.1	0,00	0,00	0,00	0,00	0,00	0,00	0,00	0,00	0,00	0,00	0,00	0,00	0,00	0,00	0,00	0,00	0,00	0,00
	CONTRIBUTO STRAORDINARIO AMBIENTE CAMPANIA SENSIBILIZZAZIONE PULIZIO L. MONDO	6025	1.1.2.1	0,00	0,00	0,00	0,00	0,00	0,00	0,00	0,00	0,00	0,00	0,00	0,00	0,00	0,00	0,00	0,00	0,00	0,00
	CONTRIBUTO STRAORDINARIO REGIONE CAMPANIA PER PROGETTO EDUCAZIONE AMBIENTALE	6030	1.1.2.2	0,00	0,00	0,00	0,00	0,00	0,00	0,00	0,00	0,00	0,00	0,00	0,00	0,00	0,00	0,00	0,00	0,00	0,00
	FONDO PER RAFFORZAMENTO PERCORSO DI STABILIZZAZIONE	6031	1.1.2.2	0,00	0,00	0,00	0,00	0,00	0,00	0,00	0,00	0,00	0,00	0,00	0,00	0,00	0,00	0,00	0,00	0,00	0,00
	FONDO PER RAFFORZAMENTO PERCORSO DI STABILIZZAZIONE II TRANCE	6032	1.1.2.2	0,00	0,00	0,00	0,00	0,00	0,00	0,00	0,00	0,00	0,00	0,00	0,00	0,00	0,00	0,00	0,00	0,00	0,00
	FONDO PER RAFFORZAMENTO PERCORSO DI STABILIZZAZIONE III TRANCE	6033	1.1.2.2	0,00	0,00	0,00	0,00	0,00	0,00	0,00	0,00	0,00	0,00	0,00	0,00	0,00	0,00	0,00	0,00	0,00	0,00
	FONDO PER RAFFORZAMENTO PERCORSO DI STABILIZZAZIONE REGIONE CAMPANIA	6034	1.1.2.2	0,00	0,00	0,00	0,00	0,00	0,00	0,00	0,00	0,00	0,00	0,00	0,00	0,00	0,00	0,00	0,00	0,00	0,00
	TRASFERIMENTO FONDI PROGRAMMA POTENZIAZIONE CENTRI DI EDUCAZIONE AMBIENTALE DELLA RETE REGIONALE	6040	1.1.2.2	0,00	0,00	0,00	0,00	0,00	0,00	0,00	0,00	0,00	0,00	0,00	0,00	0,00	0,00	0,00	0,00	0,00	0,00
	TRASFERIMENTO FONDI DALLA PROVINCIA DI NAPOLI PROGETTO LE ME DEL VESUVIO	6050	1.1.2.3	0,00	0,00	0,00	0,00	0,00	0,00	0,00	0,00	0,00	0,00	0,00	0,00	0,00	0,00	0,00	0,00	0,00	0,00
				0,00	0,00	0,00	0,00	0,00	0,00	0,00	0,00	0,00	0,00	0,00	0,00	0,00	0,00	0,00	0,00	0,00	0,00




RENDICONTO FINANZIARIO GESTORIALE - ENTRATE

Capitolo	Denominazione	N.	codice	Gestione di competenza										Gestione dei residui attivi				Gestione di cassa			
				Somme accertate		Previsioni		Riscosse	Rimaste da riscuotere (10 - 8)	Totale accertamenti (9 + 8)	in + (10 - 7)	in - (7 - 10)	Renditi affluenti dall'esercizio	Riscossi	Rimasti da riscuotere (18 - 14)	Totali (14 + 15)	Variazioni		Riscossioni	Differenze rispetto alle previsioni	
				Iniziali	In aumento (7 - 4)	in diminuzione (4 - 7)	Definitive (4 + 5 - 6)										in + (16 - 13)	in - (13 - 16)			in + (20 - 19)
				4	5	6	7	8	9	10	11	12	13	14	15	16	17	18	19	20	21
1 - CENTRO DI RESP. "RESPONSABILE OBIETTIVO 1.1"																					
1.1 - TITOLO 1 - ENTRATE CORRENTI																					
1.1.2 - ENTRATE DERIVANTI DA TRASFERIMENTI CORRENTI																					
	CONTRIBUTI STRAORDINARI DA ALTRI ENTI	6010	1.1.2.4	0,00	0,00	0,00	0,00	0,00	0,00	0,00	0,00	0,00	0,00	0,00	0,00	0,00	0,00	0,00	0,00	0,00	0,00
	ALTRA ENTRATE DERIVANTI DA TRASFERIMENTI CORRENTI			1.409.196,28	296.500,00	0,00	1.705.696,28	1.459.196,28	246.500,00	1.705.696,28	0,00	300.000,00	300.000,00	300.000,00	0,00	0,00	1.459.196,28	1.459.196,28	0,00	0,00	546.500,00
1.1.3 - ALTRE ENTRATE																					
	RICAVI VENDITA PRODOTTI DIVERSI	7010	1.1.3.1	0,00	0,00	0,00	0,00	0,00	0,00	0,00	0,00	0,00	0,00	0,00	0,00	0,00	0,00	0,00	0,00	0,00	0,00
	RICAVI VENDITA PUBBLICAZIONI EDITE	7020	1.1.3.1	0,00	0,00	0,00	0,00	0,00	0,00	0,00	0,00	0,00	0,00	0,00	0,00	0,00	0,00	0,00	0,00	0,00	0,00
	PROVENTI DERIVANTI DALLA PRESTAZIONE DI SERVIZI	7030	1.1.3.1	0,00	0,00	0,00	0,00	0,00	0,00	0,00	0,00	0,00	0,00	0,00	0,00	0,00	0,00	0,00	0,00	0,00	0,00
	RICAVI DERIVANTI CONCESSIONE USO MARCHE	7040	1.1.3.1	0,00	0,00	0,00	0,00	0,00	0,00	0,00	0,00	0,00	0,00	0,00	0,00	0,00	0,00	0,00	0,00	0,00	0,00
	ALTRI PROVENTI	7050	1.1.3.1	0,00	0,00	0,00	0,00	4.494,67	0,00	4.494,67	0,00	0,00	0,00	0,00	0,00	0,00	4.494,67	4.494,67	0,00	0,00	0,00
	ENTRATE DERIVANTI CONCESSI ALLA GESTIONE DELLA RISERVA TIPORE ALTO VESUVIO	7060	1.1.3.1	4.568.748,75	0,00	0,00	4.568.748,75	5.462.312,92	49.184,50	5.511.497,42	942.748,67	654.725,33	152.983,83	501.741,50	654.725,33	0,00	5.615.296,75	5.615.296,75	0,00	0,00	0,00
	PROVENTI DA CONCESSIONI E STRUTTURE DELL'ENTE	7070	1.1.3.1	0,00	0,00	0,00	0,00	0,00	0,00	0,00	0,00	0,00	0,00	0,00	0,00	0,00	0,00	0,00	0,00	0,00	0,00
	PROVENTI DERIVANTI DA ATTIVITA' RICETTIVE DELL'ENTE	7080	1.1.3.1	0,00	0,00	0,00	0,00	0,00	0,00	0,00	0,00	0,00	0,00	0,00	0,00	0,00	0,00	0,00	0,00	0,00	0,00
	PROVENTI DA GESTIONE DI ATTIVITA' INIZIATIVE	7090	1.1.3.1	0,00	0,00	0,00	0,00	0,00	0,00	0,00	0,00	0,00	0,00	0,00	0,00	0,00	0,00	0,00	0,00	0,00	0,00



RENDICONTO FINANZIARIO GESTIONALE - ENTRATE

Capitolo	N.	Denominazione	Gestione di competenza										Gestione dei residui attivi					Gestione di cassa				
			Somme accertate		Previsioni		Riscosse	Rimaste da riscuotere (10 - 8)	Totale accertamenti (8 + 9)	Differenze rispetto alle previsioni (10 - 7)	Residui all'inizio dell'esercizio	Riscossi	Rimasti da riscuotere (15 - 14)	Totali (14 + 15)	Variazioni		Previsioni	Riscossioni	Differenze rispetto alle previsioni	Totale dei residui attivi al termine (9 + 15)		
			In aumento (7 - 4)	In diminuzione (4 - 7)	In aumento (13 - 12)	In diminuzione (12 - 13)																
1	2	3	4	5	6	7	8	9	10	11	12	13	14	15	16	17	18	19	20	21	22	23
1 - CENTRO DI RESP. "RESPONSABILE OBIETTIVO 1.1"																						
1.1 - TITOLO 1 - ENTRATE CORRENTI																						
1.1.3 - ALTRE ENTRATE																						
	10030	FONDO PER IL PROGETTO PARCO NAZIONALE VESUVIO		0,00	0,00	0,00	0,00	0,00	0,00	0,00	0,00	0,00	0,00	0,00	0,00	0,00	0,00	0,00	0,00	0,00	0,00	0,00
		Fondo 3 - ALTRE ENTRATE		4.618.748,75	0,00	0,00	0,00	0,00	0,00	0,00	0,00	0,00	0,00	0,00	0,00	0,00	0,00	0,00	5.650.505,68	5.650.505,68	0,00	560.629,47
		TOTALE ENTRATE CORRENTI CENTRO DI RESP. "RESPONSABILE OBIETTIVO 1.1"		6.027.945,03	296.500,00	0,00	0,00	0,00	0,00	0,00	0,00	0,00	0,00	0,00	0,00	0,00	0,00	0,00	7.109.701,96	7.109.701,96	0,00	1.107.129,47
		TOTALE GENERALE ENTRATE CORRENTI		6.027.945,03	296.500,00	0,00	0,00	0,00	0,00	0,00	0,00	0,00	0,00	0,00	0,00	0,00	0,00	0,00	7.109.701,96	7.109.701,96	0,00	1.107.129,47
1 - CENTRO DI RESP. "RESPONSABILE OBIETTIVO 1.1"																						
1.2 - TITOLO 2 - ENTRATE IN CONTO CAPITALE																						
1.2.1 - ENTRATE PER ALIENAZIONE DEI BENI PATRIMONIALI E RISCOSSIONE DI CREDITI																						
	14040	RISCOSSIONE ASSEGNO PRECARIE PER MANIATO ACQUISTO SEDE		0,00	0,00	0,00	0,00	0,00	0,00	0,00	0,00	0,00	0,00	0,00	0,00	0,00	0,00	0,00	0,00	0,00	0,00	0,00
	15030	MINISTERO AMBIENTE FONDO PER LAVORI RECUPERO IMMOBILI		0,00	0,00	0,00	0,00	0,00	0,00	0,00	0,00	0,00	0,00	0,00	0,00	0,00	0,00	0,00	0,00	0,00	0,00	0,00
	15031	UTILIZZO FONDO PER ACCANTONAMENTI DIVERSI		0,00	0,00	0,00	0,00	0,00	0,00	0,00	0,00	0,00	0,00	0,00	0,00	0,00	0,00	0,00	0,00	0,00	0,00	0,00
	15032	MINISTERO AMBIENTE FONDO PER RIPARAZIONE PULINI ELETTRICI		0,00	0,00	0,00	0,00	0,00	0,00	0,00	0,00	0,00	0,00	0,00	0,00	0,00	0,00	0,00	0,00	0,00	0,00	0,00
	15050	FINANZIAMENTI PER LA PROGETTAZIONE E REALIZZAZIONE LAVORI FONDI P.I. VESUVIO		0,00	0,00	0,00	0,00	0,00	0,00	0,00	0,00	0,00	0,00	0,00	0,00	0,00	0,00	0,00	0,00	0,00	0,00	0,00
		Fondo 1 - ENTRATE PER ALIENAZIONI DEI BENI PATRIMONIALI E RISCOSSIONE DI CREDITI		0,00	0,00	0,00	0,00	0,00	0,00	0,00	0,00	0,00	0,00	0,00	0,00	0,00	0,00	0,00	0,00	0,00	0,00	0,00



RENDICONTO FINANZIARIO GESTIONALE - ENTRATE

Capitolo	N.	Descrizione	Gestione di competenza										Gestione dei residui attivi			Gestione di cassa																	
			Somme accertate					Previsioni					Residui all'inizio dell'esercizio	Riscossi	Rimasti da riscuotere (18 - 14)	Variazioni	Riscossioni	Differenze rispetto alle previsioni															
			Rimaste da riscuotere (10 - 8)	Totale accertamenti (8 + 9)	Ritirate (4 + 5 - 6)	Ritirate da riscuotere (7 - 4)	Iniziali	Definitive (4 + 5 - 6)	In diminuzione (4 - 7)	In aumento (7 - 4)	n + (10 - 7)	n - (7 - 10)							n + (16 - 13)	n - (13 - 16)	n + (20 - 19)	n - (19 - 20)											
													9	10	7	8	4	5					6	7	8	9	10	11	12	13	14	15	16
1 - CENTRO DI RESP. "RESPONSABILE OBIETTIVO 1.1"																																	
1.2 - TITOLO 2 - ENTRATE IN CONTO CAPITALE																																	
1.2.2 - ENTRATE DERIVANTI DA TRASFERIMENTI IN CONTO CAPITALE																																	
1.2.2.1	15011	CONTRIBUTO STATO PRODOTTO OPE	0,00	0,00	0,00	0,00	0,00	0,00	0,00	0,00	0,00	0,00	0,00	0,00	0,00	0,00	0,00	0,00	0,00	0,00	0,00	0,00	0,00	0,00	0,00	0,00	0,00	0,00	0,00	0,00	0,00		
1.2.2.1	15013	FINANZIAMENTO PER OMOLOG. OPERE ABUSIVE	0,00	0,00	0,00	0,00	0,00	0,00	0,00	0,00	0,00	0,00	0,00	0,00	0,00	0,00	0,00	0,00	0,00	0,00	0,00	0,00	0,00	0,00	0,00	0,00	0,00	0,00	0,00	0,00	0,00	0,00	
1.2.2.1	15014	CONTRIBUTO MINISTERO PUBBLICAZIONI	0,00	0,00	0,00	0,00	0,00	0,00	0,00	0,00	0,00	0,00	0,00	0,00	0,00	0,00	0,00	0,00	0,00	0,00	0,00	0,00	0,00	0,00	0,00	0,00	0,00	0,00	0,00	0,00	0,00	0,00	
1.2.2.1	15015	FIN. M. AMBIENTE PER PARCO E MANSIONI ATTREZZATI	0,00	0,00	0,00	0,00	0,00	0,00	0,00	0,00	0,00	0,00	0,00	0,00	0,00	0,00	0,00	0,00	0,00	0,00	0,00	0,00	0,00	0,00	0,00	0,00	0,00	0,00	0,00	0,00	0,00	0,00	
1.2.2.1	15016	CONTRIB. STRAOR. M. AMBIENTE PER SEDE PARCO E RECUP. GARDONI ESTERNI CASTELLO	0,00	0,00	0,00	0,00	0,00	0,00	0,00	0,00	0,00	0,00	0,00	0,00	0,00	0,00	0,00	0,00	0,00	0,00	0,00	0,00	0,00	0,00	0,00	0,00	0,00	0,00	0,00	0,00	0,00	0,00	
1.2.2.1	15017	CONTRIBUTO M. AMBIENTE COMPLETAMENTO SEDE PARCO E RECUPERO SPAZI INTERNI CASTELLO MEDICEO	0,00	0,00	0,00	0,00	0,00	0,00	0,00	0,00	0,00	0,00	0,00	0,00	0,00	0,00	0,00	0,00	0,00	0,00	0,00	0,00	0,00	0,00	0,00	0,00	0,00	0,00	0,00	0,00	0,00	0,00	
1.2.2.1	15018	CONTRIBUTO STRAOR. M. AMBIENTE PER IL CENTRO CULTURA DI BOSCOREALE	0,00	0,00	0,00	0,00	0,00	0,00	0,00	0,00	0,00	0,00	0,00	0,00	0,00	0,00	0,00	0,00	0,00	0,00	0,00	0,00	0,00	0,00	0,00	0,00	0,00	0,00	0,00	0,00	0,00	0,00	
1.2.2.1	15019	CONTRIBUTO M. AMBIENTE PER INTERREGIO RETI DEI PARCHI	0,00	0,00	0,00	0,00	0,00	0,00	0,00	0,00	0,00	0,00	0,00	0,00	0,00	0,00	0,00	0,00	0,00	0,00	0,00	0,00	0,00	0,00	0,00	0,00	0,00	0,00	0,00	0,00	0,00	0,00	0,00
1.2.2.1	15020	CONTR. M. AMBIENTE PER PIANO DI STABILIZZAZIONE EX - L.81	0,00	0,00	0,00	0,00	0,00	0,00	0,00	0,00	0,00	0,00	0,00	0,00	0,00	0,00	0,00	0,00	0,00	0,00	0,00	0,00	0,00	0,00	0,00	0,00	0,00	0,00	0,00	0,00	0,00	0,00	0,00
1.2.2.1	15021	CONTR. M. AMBIENTE RISANAMENTO IDEOLOGICO E CREAZIONI STRUTTURE TURISMO	0,00	0,00	0,00	0,00	0,00	0,00	0,00	0,00	0,00	0,00	0,00	0,00	0,00	0,00	0,00	0,00	0,00	0,00	0,00	0,00	0,00	0,00	0,00	0,00	0,00	0,00	0,00	0,00	0,00	0,00	0,00
1.2.2.1	15022	CONTRIBUTO M. AMBIENTE PER ADEGUAMENTO STRUTTURA CASTELLO MEDICEO	0,00	0,00	0,00	0,00	0,00	0,00	0,00	0,00	0,00	0,00	0,00	0,00	0,00	0,00	0,00	0,00	0,00	0,00	0,00	0,00	0,00	0,00	0,00	0,00	0,00	0,00	0,00	0,00	0,00	0,00	0,00
Totale dei residui attivi al termine dell'esercizio (9 + 13)			0,00	0,00	0,00	0,00	0,00	0,00	0,00	0,00	0,00	0,00	0,00	0,00	0,00	0,00	0,00	0,00	0,00	0,00	0,00	0,00	0,00	0,00	0,00	0,00	0,00	0,00	0,00	0,00	0,00	0,00	

ENTE PARCO NAZIONALE DEL VESUVIO

RENDICONTO FINANZIARIO GESTIONALE - ENTRATE

Capitolo	Denominazione	N.	codice	Gestione di competenza											Gestione dei residui attivi				Gestione di cassa						
				Somme accertate			Previsioni			Differenze rispetto alle previsioni		Rimasti da riscuotere (16 - 14)	Totale (14 + 15)	Variazioni		Riscossioni	Differenze rispetto alle previsioni	Totale dei residui attivi al termine dell'esercizio (3 + 13)							
				Riscosse	Rimaste da riscuotere (10 - 8)	Totale accertamenti (8 + 9)	Definitive (4 + 5 - 6)	In distribuzione (4 - 7)	In aumento (7 - 4)	Iniziali	in + (10 - 7)			in - (7 - 10)	in + (19 - 13)				in - (13 - 18)	in + (20 - 19)	in - (19 - 20)				
												Risultati dell'esercizio	Riborsati												
1	2	3	4	5	6	7	8	9	10	11	12	13	14	15	16	17	18	19	20	21	22	23			
1 - CENTRO DI RESP. "RESPONSABILE OBIETTIVO 1.1"																									
1.2 - TITOLO 2 - ENTRATE IN CONTO CAPITALE																									
1.2.2 - ENTRATE DERIVANTI DA TRASFERIMENTI IN CONTO CAPITALE																									
		15023	12.2.1	0,00	0,00	0,00	0,00	0,00	0,00	0,00	0,00	0,00	0,00	0,00	0,00	0,00	0,00	0,00	0,00	0,00	0,00	0,00	0,00	0,00	0,00
		15025	12.2.1	0,00	0,00	0,00	0,00	0,00	0,00	0,00	0,00	0,00	0,00	0,00	0,00	0,00	0,00	0,00	0,00	0,00	0,00	0,00	0,00	0,00	0,00
		15030	12.2.1	0,00	0,00	0,00	0,00	0,00	0,00	0,00	0,00	0,00	0,00	0,00	0,00	0,00	0,00	0,00	0,00	0,00	0,00	0,00	0,00	0,00	0,00
		15031	12.2.1	0,00	0,00	0,00	0,00	0,00	0,00	0,00	0,00	0,00	0,00	0,00	0,00	0,00	0,00	0,00	0,00	0,00	0,00	0,00	0,00	0,00	0,00
		15032	12.2.1	0,00	0,00	0,00	0,00	0,00	0,00	0,00	0,00	0,00	0,00	0,00	0,00	0,00	0,00	0,00	0,00	0,00	0,00	0,00	0,00	0,00	0,00
		15040	12.2.1	0,00	0,00	0,00	0,00	0,00	0,00	0,00	0,00	0,00	0,00	0,00	0,00	0,00	0,00	0,00	0,00	0,00	0,00	0,00	0,00	0,00	0,00
		15045	12.2.1	0,00	0,00	0,00	0,00	0,00	0,00	0,00	0,00	0,00	0,00	0,00	0,00	0,00	0,00	0,00	0,00	0,00	0,00	0,00	0,00	0,00	0,00
		15075	12.2.1	0,00	0,00	0,00	0,00	0,00	0,00	0,00	0,00	0,00	0,00	0,00	0,00	0,00	0,00	0,00	0,00	0,00	0,00	0,00	0,00	0,00	0,00
		15076	12.2.1	0,00	0,00	0,00	0,00	0,00	0,00	0,00	0,00	0,00	0,00	0,00	0,00	0,00	0,00	0,00	0,00	0,00	0,00	0,00	0,00	0,00	0,00
		15090	12.2.1	0,00	0,00	0,00	0,00	0,00	0,00	0,00	0,00	0,00	0,00	0,00	0,00	0,00	0,00	0,00	0,00	0,00	0,00	0,00	0,00	0,00	0,00
		15095	12.2.1	0,00	0,00	0,00	0,00	0,00	0,00	0,00	0,00	0,00	0,00	0,00	0,00	0,00	0,00	0,00	0,00	0,00	0,00	0,00	0,00	0,00	0,00



RENDICONTO FINANZIARIO GESTIONALE - ENTRATE

Capitolo	Denominazione	Gestione di competenza										Gestione dei residui attivi		Gestione di cassa										
		Iniziali	In aumento (7 - 4)	In diminuzione (4 - 7)	Derivative (4 + 5 - 6)	Riscosse	Rimaste da riscuotere (10 - 8)	Totale accertamenti (8 + 9)	Differenze rispetto alle previsioni		Riscossi	Rimasti da riscuotere (15 - 14)	Totale (14 + 15)	Variazioni		Riscossioni	Differenze rispetto alle previsioni	Differenze rispetto alle previsioni						
									In + (10 - 7)	In - (7 - 10)				In + (16 - 13)	In - (13 - 16)									
1	2	3	4	5	6	7	8	9	10	11	12	13	14	15	16	17	18	19	20	21	22	23		
1 - CENTRO DI RESP. "RESPONSABILE OBIETTIVO 1.1"																								
1.2 - TITOLO 2 - ENTRATE IN CONTO CAPITALE																								
1.2.2 - ENTRATE DERIVANTI DA TRASFERIMENTI IN CONTO CAPITALE																								
1.2.2.1	15096	15096	15160	15180	15022	15035	15048	15050	16000	16001	16002	16003	16000	16001	16002	16003	16000	16001	16002	16003	0,00	0,00	0,00	0,00
	FINANZIAMENTO PER INTERVENTI A CARICO DEI PARCO	MINISTERO DEL INTERNO	MINISTERO DEL INTERNO	MINISTERO DEL INTERNO	REGIONE CAMPANIA	FONDO PER LA REALIZZAZIONE ACCESSIBILITA' E FRUIZIONE SENTIERI GRAN CONO	FINANZIAMENTO REGIONE CAMPANIA PROGETTO FIORI DELLA COSTA DEL VESUVIO	FINANZIAMENTO PER LA REALIZZAZIONE LAVORI FONDI PI VESUVIO	FONDO REGIONALE PER PT VESUVIO PROGETTO 15A	FONDO REGIONALE PER PT VESUVIO PROGETTO 15A	FONDO REGIONALE PER PT VESUVIO PROGETTO 15A	FONDO REGIONALE PER PT VESUVIO PROGETTO 15A	FONDO REGIONALE PER PT VESUVIO PROGETTO 15A	FONDO REGIONALE PER PT VESUVIO PROGETTO 15A	FONDO REGIONALE PER PT VESUVIO PROGETTO 15A	FONDO REGIONALE PER PT VESUVIO PROGETTO 15A	FONDO REGIONALE PER PT VESUVIO PROGETTO 15A	FONDO REGIONALE PER PT VESUVIO PROGETTO 15A	FONDO REGIONALE PER PT VESUVIO PROGETTO 15A	FONDO REGIONALE PER PT VESUVIO PROGETTO 15A	0,00	0,00	0,00	0,00


RENDICONTO FINANZIARIO GESTIONALE - ENTRATE

codice	N.	Denominazione	Gestione di competenza										Capitolo										
			Somme accertate					Previsioni					1	2									
			Riscosse					Variazioni															
			Riscosse					In aumento (7-4)															
1	2	3	4	5	6	7	8	9	10	11	12	13	14	15	16	17	18	19	20	21	22	23	
1 - CENTRO DI RESP. "RESPONSABILE OBIETTIVO 1.1"																							
1.2 - TITOLO 2 - ENTRATE IN CONTO CAPITALE																							
1.2.2 - ENTRATE DERIVANTI DA TRASFERIMENTI IN CONTO CAPITALE																							
	12.2.2	16004	FONDO REGIONALE PER PIT VESUVIO PROGETTO 1A3	0,00	0,00	0,00	0,00	0,00	0,00	0,00	0,00	0,00	0,00	0,00	0,00	0,00	0,00	0,00	0,00	0,00	0,00	0,00	0,00
	12.2.2	16005	FONDO REGIONALE PER PIT VESUVIO PROGETTO 17	0,00	0,00	0,00	0,00	0,00	0,00	0,00	0,00	0,00	0,00	0,00	0,00	0,00	0,00	0,00	0,00	0,00	0,00	0,00	0,00
	12.2.2	16006	FONDO REGIONALE PER PIT VESUVIO PROGETTO 151	0,00	0,00	0,00	0,00	0,00	0,00	0,00	0,00	0,00	0,00	0,00	0,00	0,00	0,00	0,00	0,00	0,00	0,00	0,00	0,00
	12.2.2	16007	FONDO REGIONALE PER PIT VESUVIO PROGETTO 512	0,00	0,00	0,00	0,00	0,00	0,00	0,00	0,00	0,00	0,00	0,00	0,00	0,00	0,00	0,00	0,00	0,00	0,00	0,00	0,00
	12.2.2	16008	FONDO REGIONALE PER PIT VESUVIO PROGETTO 514	0,00	0,00	0,00	0,00	0,00	0,00	0,00	0,00	0,00	0,00	0,00	0,00	0,00	0,00	0,00	0,00	0,00	0,00	0,00	0,00
	12.2.2	16009	FONDO REGIONALE PER PIT VESUVIO PROGETTO 516	0,00	0,00	0,00	0,00	0,00	0,00	0,00	0,00	0,00	0,00	0,00	0,00	0,00	0,00	0,00	0,00	0,00	0,00	0,00	0,00
	12.2.2	16010	FONDO REGIONALE PER PIT VESUVIO PROGETTO 518	0,00	0,00	0,00	0,00	0,00	0,00	0,00	0,00	0,00	0,00	0,00	0,00	0,00	0,00	0,00	0,00	0,00	0,00	0,00	0,00
	12.2.2	16011	FONDO REGIONALE PER PIT VESUVIO PROGETTO 5 21	0,00	0,00	0,00	0,00	0,00	0,00	0,00	0,00	0,00	0,00	0,00	0,00	0,00	0,00	0,00	0,00	0,00	0,00	0,00	0,00
	12.2.2	16012	FONDO REGIONALE PER PROGETTO PIT 514 ANTEGGIO ACCIOLI MONTANI 518/519/520	0,00	0,00	0,00	0,00	0,00	0,00	0,00	0,00	0,00	0,00	0,00	0,00	0,00	0,00	0,00	0,00	0,00	0,00	0,00	0,00
	12.2.2	16013	FONDO REGIONALE PER PROGETTO PIT 10 RECUPERO STRUTTURALE PORTA DEL PARCO EX COOK	0,00	0,00	0,00	0,00	0,00	0,00	0,00	0,00	0,00	0,00	0,00	0,00	0,00	0,00	0,00	0,00	0,00	0,00	0,00	0,00
	12.2.2	16014	FONDO REGIONALE PER PROGETTO PIT 10 LA PORTA DEL PARCO	0,00	0,00	0,00	0,00	0,00	0,00	0,00	0,00	0,00	0,00	0,00	0,00	0,00	0,00	0,00	0,00	0,00	0,00	0,00	0,00

Ente Parco Nazionale del Vesuvio

RENDICONTO FINANZIARIO GESTIONALE - ENTRATE

Capitolo	Denominazione	N.	codice	Gestione di competenza													
				Previsioni			Somme accertate			Differenze rispetto alle previsioni			Residui all'inizio dell'esercizio				
				Variazioni	In aumento	In diminuzione	Risorse	Risorse da riscuotere	Totale accertamenti	In +	In -	In +	In -	In +	In -		
				(4 - 7)	(7 - 4)	(4 - 7)	(8 - 5)	(10 - 9)	(8 + 9)	(10 - 7)	(7 - 10)	(16 - 13)	(13 - 16)	(19 - 20)	(20 - 19)		
1 - CENTRO DI RESP. "RESPONSABILE OBIETTIVO 1.1"																	
1.2 - TITOLO 2 - ENTRATE IN CONTO CAPITALE																	
1.2.2 - ENTRATE DERIVANTI DA TRASFERIMENTI CORRENTI																	
	FONDO REGIONALE PER IL PARCO NAZIONALE DEL PARCO	16015	1222	0,00	0,00	0,00	0,00	0,00	0,00	0,00	0,00	0,00	0,00	0,00	0,00	0,00	0,00
	FONDO REGIONALE PER LA NATURALITA' DI SENSIBILIZZAZIONE E DIVULGAZIONE NELLE LOCALITA' COMUNI DEL PARCO	16016	1222	0,00	0,00	0,00	0,00	0,00	0,00	0,00	0,00	0,00	0,00	0,00	0,00	0,00	0,00
	FONDO REGIONALE PER LA QUALIFICAZIONE PAESAGISTICO AMBIENTALE TRA VIA COZZOLINO E AREA COOK	16017	1222	0,00	0,00	0,00	0,00	0,00	0,00	0,00	0,00	0,00	0,00	0,00	0,00	0,00	0,00
	FONDO REGIONALE ALL'IMPLEMENTAZIONE PROGETTI INTEGRATI MISURA 71	16018	1222	0,00	0,00	0,00	0,00	0,00	0,00	0,00	0,00	0,00	0,00	0,00	0,00	0,00	0,00
	FONDO REGIONALE PER LA TUTELA DEI SERVIZI TURISTICI E AMBIENTALI CODICE P 91	16019	1222	0,00	0,00	0,00	0,00	0,00	0,00	0,00	0,00	0,00	0,00	0,00	0,00	0,00	0,00
	FONDO REGIONALE PER LA TUTELA DEL PATRIMONIO CULTURALE E DELLO SPORTELLO TIPOLOGICO TRADIZIONALE DEI PRODOTTI TIPICI DELLE COLLETTATE CODICE PG	16020	1222	0,00	0,00	0,00	0,00	0,00	0,00	0,00	0,00	0,00	0,00	0,00	0,00	0,00	0,00
	FONDO REGIONALE PER LA TUTELA DEL PATRIMONIO TURISTICO E SERVIZI ANNESSI PICCOLE STRUTTURE RICETTIVE CODICE PG	16021	1222	0,00	0,00	0,00	0,00	0,00	0,00	0,00	0,00	0,00	0,00	0,00	0,00	0,00	0,00
	FONDO REGIONALE PER IL SERVIZIO ASSISTENZIALE PER LO SPORTELLO UNICO DEL PARCO DEL VESUVIO	16022	1222	0,00	0,00	0,00	0,00	0,00	0,00	0,00	0,00	0,00	0,00	0,00	0,00	0,00	0,00
	FONDO REGIONALE PER LA REALIZZAZIONE DEL COMPLESSO VEGETAZIONALE DELLA LOCALITA' DI OTTAVIANO	16023	1222	0,00	0,00	0,00	0,00	0,00	0,00	0,00	0,00	0,00	0,00	0,00	0,00	0,00	0,00
	FONDO REGIONALE PER LA REALIZZAZIONE DEL SISTEMA DELLE AREE ADGIACENTI DEGLI SPAZI APERTI DI CONNESSE AREE AGRICOLE INSEDIAM. STORICO S. SITO	16024	1222	0,00	0,00	0,00	0,00	0,00	0,00	0,00	0,00	0,00	0,00	0,00	0,00	0,00	0,00
	FONDO REGIONALE PER LA REALIZZAZIONE DEI SERVIZI E TABELLONI PRODOTTO IN	16025	1222	0,00	0,00	0,00	0,00	0,00	0,00	0,00	0,00	0,00	0,00	0,00	0,00	0,00	0,00
Totale dei residui attivi al termine dell'esercizio (9 + 13)				23													



RENDICONTO FINANZIARIO GESTIONALE - ENTRATE

Codice	Capitolo	Gestione di competenza										Gestione dei residui attivi				Gestione di cassa				
		Previsioni		Somme accertate		Differenze rispetto alle previsioni		Riscosse	Rimaste da riscuotere (10 - 8)	Totale accertamenti (8 + 9)	Rimaste da riscuotere (19 - 14)	Totali (14 + 15)	Variazioni		Riscossioni	Differenze rispetto alle previsioni				
		In aumento (7 - 4)	In diminuzione (4 - 7)	Riscosse	Rimaste da riscuotere (10 - 8)	In + (10 - 7)	In - (7 - 10)						In + (16 - 13)	In - (13 - 16)						
		4	5	6	7	8	9	10	11	12	13	14	15	16	17	18	19	20	21	22
1 - CENTRO DI RESP. "RESPONSABILE OBIETTIVO 1.1"																				
1.2 - TITOLO 2 - ENTRATE IN CONTO CAPITALE																				
1.2.2 - ENTRATE DERIVANTI DA TRASFERIMENTI CORRENTI																				
1.2.2.2	FONDO REGIONALE PROGETTO PI 2 ZONE STRUMENTI	0,00	0,00	0,00	0,00	0,00	0,00	0,00	0,00	0,00	0,00	0,00	0,00	0,00	0,00	0,00	0,00	0,00	0,00	0,00
1.2.2.2	FONDO REGIONALE PROGETTO PI 1 STUDIO DELL'OFFERTA TURISTICA	0,00	0,00	0,00	0,00	0,00	0,00	0,00	0,00	0,00	0,00	0,00	0,00	0,00	0,00	0,00	0,00	0,00	0,00	0,00
1.2.2.2	FONDO REGIONALE PROGETTO PI 2 REALIZZAZIONE DI PRATICHE ALL'AMBITO DEL PARCO	0,00	0,00	0,00	0,00	0,00	0,00	0,00	0,00	0,00	0,00	0,00	0,00	0,00	0,00	0,00	0,00	0,00	0,00	0,00
1.2.2.2	FONDO REGIONALE PROGETTO PI 2 ZONE STRUMENTI REALIZZAZIONE BIODIVERSITA'	0,00	0,00	0,00	0,00	0,00	0,00	0,00	0,00	0,00	0,00	0,00	0,00	0,00	0,00	0,00	0,00	0,00	0,00	0,00
1.2.2.2	FONDO REGIONALE PROG. PI 27 MONITORAGGIO SULL'ATTIVITA' CURRICULUS/PNV	0,00	0,00	0,00	0,00	0,00	0,00	0,00	0,00	0,00	0,00	0,00	0,00	0,00	0,00	0,00	0,00	0,00	0,00	0,00
1.2.2.2	FONDO REGIONALE PROGETTO PI 108 PERCORSO CHE DA PORTO CONDUCE AREA PARCO	0,00	0,00	0,00	0,00	0,00	0,00	0,00	0,00	0,00	0,00	0,00	0,00	0,00	0,00	0,00	0,00	0,00	0,00	0,00
1.2.2.2	FONDO REGIONALE PROGETTO PI 11 TRAI CONCOZIONALE DEL VESUVIO	0,00	0,00	0,00	0,00	0,00	0,00	0,00	0,00	0,00	0,00	0,00	0,00	0,00	0,00	0,00	0,00	0,00	0,00	0,00
1.2.2.2	FONDO REGIONALE PI MISURA 12 AMMISSIONE AL FINANZIAMENTO AZIONI A E B	0,00	0,00	0,00	0,00	0,00	0,00	0,00	0,00	0,00	0,00	0,00	0,00	0,00	0,00	0,00	0,00	0,00	0,00	0,00
1.2.2.2	FONDO REGIONALE PER PI SERVIZIO S 15 RETE SOCIALE	0,00	0,00	0,00	0,00	0,00	0,00	0,00	0,00	0,00	0,00	0,00	0,00	0,00	0,00	0,00	0,00	0,00	0,00	0,00
1.2.2.2	FONDO REG PI VESUVIO PROGETTO S 26 MONIT. OPERAZIONE NAT. SIST. MONTANE	0,00	0,00	0,00	0,00	0,00	0,00	0,00	0,00	0,00	0,00	0,00	0,00	0,00	0,00	0,00	0,00	0,00	0,00	0,00
1.2.2.2	OGGETTO DI UN EDIFICIO STORICO (EREMO) INTERNO AREA PARCO	0,00	0,00	0,00	0,00	0,00	0,00	0,00	0,00	0,00	0,00	0,00	0,00	0,00	0,00	0,00	0,00	0,00	0,00	0,00


Stampa circolare con firma e data: 12/05/2014

RENDICONTO FINANZIARIO GESTORIALE - ENTRATE

Capitolo	Denominazione	N.	codice	Gestione di competenza										Gestione dei residui attivi				Gestione di cassa		Totale dei residui attivi al termine dell'esercizio (3 + 13)				
				Somme accertate					Previsioni					Differenze rispetto alle previsioni		Riscossioni	Differenze rispetto alle previsioni							
				Riscossa	Rimasia da riscuotere (10 - 8)	Totale accertamenti (8 + 9)	Definitive (4 + 5 - 6)	In diminuzione (4 - 7)	In aumento (7 - 4)	Variazioni	Rimasti da riscuotere (15 - 14)	Totali (14 + 15)	in + (16 - 13)	in - (13 - 16)	in + (20 - 19)			in - (19 - 20)						
																Residui all'inizio dell'esercizio	Risconti		Differenze (7 - 10)		in + (10 - 7)	in - (7 - 10)		
1	2	3	4	5	6	7	8	9	10	11	12	13	14	15	16	17	18	19	20	21	22	23		
1 - CENTRO DI RESP. "RESPONSABILE OBIETTIVO 1.1"																								
1.4 - TITOLO 4 - PARTITE DI GIRO																								
1.4.1 - ENTRATE AVENTI NATURA DI PARTITE DI GIRO																								
	14.1.1	22041	14.1.1	22042	14.1.1	22050	14.1.1	22060	14.1.1	22070	14.1.1	22100	14.1.1	22110	14.1.1	22120	14.1.1	22130	14.1.1	22140	14.1.1	22150	14.1.1	22160
		FINANZIAMENTO PER IL PAGAMENTO DEI PARCHEGGI PER CONTO TERZI		FINANZIAMENTO PER IL PAGAMENTO DEI PARCHEGGI PER CONTO TERZI		DEPOSITI CAUZIONALI		RIMBORSO FONDI SERVIZIO COMUNITARIO		TATTENUTA IVA PER SPUNT PAYMENT		RITENUTE D'ACCONTO		V.A A CREDITO		PARTITE IN CONTO SOSPESI		TOTALE 1 - ENTRATE AVENTI NATURA DI PARTITE DI GIRO		TOTALE PARTITE DI GIRO CENTRO DI RESP. "RESPONSABILE OBIETTIVO 1.1"		TOTALE GENERALE PARTITE DI GIRO		
		0,00		0,00		0,00		0,00		0,00		0,00		0,00		0,00		682.000,00		682.000,00		682.000,00		682.000,00
		0,00		0,00		0,00		0,00		0,00		0,00		0,00		0,00		93.000,00		93.000,00		93.000,00		93.000,00
		0,00		0,00		0,00		0,00		0,00		0,00		0,00		0,00		93.000,00		93.000,00		93.000,00		93.000,00
		0,00		0,00		0,00		0,00		0,00		0,00		0,00		0,00		682.000,00		682.000,00		682.000,00		682.000,00
		0,00		0,00		0,00		0,00		0,00		0,00		0,00		0,00		241.071,06		241.071,06		241.071,06		241.071,06
		0,00		0,00		0,00		0,00		0,00		0,00		0,00		0,00		0,00		0,00		0,00		0,00
		0,00		0,00		0,00		0,00		0,00		0,00		0,00		0,00		241.071,06		241.071,06		241.071,06		241.071,06
		0,00		0,00		0,00		0,00		0,00		0,00		0,00		0,00		241.071,06		241.071,06		241.071,06		241.071,06
		0,00		0,00		0,00		0,00		0,00		0,00		0,00		0,00		0,00		0,00		0,00		0,00
		0,00		0,00		0,00		0,00		0,00		0,00		0,00		0,00		0,00		0,00		0,00		0,00
		0,00		0,00		0,00		0,00		0,00		0,00		0,00		0,00		0,00		0,00		0,00		0,00
		0,00		0,00		0,00		0,00		0,00		0,00		0,00		0,00		0,00		0,00		0,00		0,00
		0,00		0,00		0,00		0,00		0,00		0,00		0,00		0,00		0,00		0,00		0,00		0,00
		0,00		0,00		0,00		0,00		0,00		0,00		0,00		0,00		0,00		0,00		0,00		0,00
		0,00		0,00		0,00		0,00		0,00		0,00		0,00		0,00		0,00		0,00		0,00		0,00
		0,00		0,00		0,00		0,00		0,00		0,00		0,00		0,00		0,00		0,00		0,00		0,00

ESERCIZIO FINANZIARIO 2017

RENDICONTO FINANZIARIO GESTIONALE 2017




RENDICONTO FINANZIARIO GESTORIALE - USCITE

codice	1	1.1.1.1	1.1.1.1	1.1.1.1	1.1.1.1	1.1.1.1	1.1.1.1	1.1.1.1	1.1.1.1	1.1.1.1	1.1.1.1	1.1.1.1	1.1.1.1
N.	1010	1020	1030	1035	1040	1050	1070	1090	1100				
Denominazione	COMPENSI PRESIDENTE	COMPENSI CONSIGLIO AMMINISTRAZIONE, GIUNTA ESECUTIVA	COMPENSI COLLEGO REVISORI DEI CONTI	COMPENSI NUCLEO DI VALUTAZIONE	COMPENSI A COMPONENTI COMITATO SCIENTIFICO	INDENNITA' RIMBORSO SPESE ORGANI ISTITUCIONALI	FUNZIONAMENTO COMUNITA' DEL PARCO	ACCANTONAMENTO AI SENSI DELL'ART.6 COMMA 3 DELLA LEGGE 122/2010	ACCANTONAMENTO AI SENSI DELL'ART.1 COMMA 3 DELLA LEGGE 122/2010	ACCANTONAMENTO AI SENSI DELL'ART.1 COMMA 3 DELLA LEGGE 122/2010			
1	32.396,65	0,00	13.022,27	16.935,86	0,00	4.951,53	0,00	16.881,45	0,00	0,00			
2	0,00	0,00	0,00	0,00	0,00	0,00	0,00	0,00	0,00	0,00			
3	0,00	0,00	0,00	0,00	0,00	0,00	0,00	0,00	0,00	0,00			
4	32.396,65	0,00	13.022,27	16.935,86	0,00	4.951,53	0,00	16.881,45	0,00	0,00			
5	32.396,64	0,00	12.013,20	9.240,88	0,00	3.424,29	0,00	16.881,44	0,00	0,00			
6	0,00	0,00	0,00	3.955,20	0,00	644,90	0,00	0,00	0,00	0,00			
7	32.396,64	0,00	12.013,20	13.196,08	0,00	4.069,19	0,00	16.881,44	0,00	0,00			
8													
9	0,01		1.009,07	3.739,78		882,34		0,01					
10	0,00	0,00	0,00	0,00	0,00	1.034,75	0,00	0,00	0,00	0,00			
11	0,00	0,00	0,00	0,00	0,00	1.034,75	0,00	0,00	0,00	0,00			
12	0,00	0,00	0,00	0,00	0,00	0,00	0,00	0,00	0,00	0,00			
13	0,00	0,00	0,00	0,00	0,00	1.034,75	0,00	0,00	0,00	0,00			
14													
15	0,00	0,00	0,00	0,00	0,00	0,00	0,00	0,00	0,00	0,00			
16	0,00	0,00	0,00	0,00	0,00	1.034,75	0,00	0,00	0,00	0,00			
17													
18													
19	0,00	0,00	0,00	0,00	0,00	0,00	0,00	0,00	0,00	0,00			
20	32.396,64	0,00	12.013,20	9.240,88	0,00	4.459,04	0,00	16.881,44	0,00	0,00			
21	32.396,64	0,00	12.013,20	9.240,88	0,00	4.459,04	0,00	16.881,44	0,00	0,00			
22													
23	0,00	0,00	0,00	3.955,20	0,00	644,90	0,00	0,00	0,00	0,00			

1.1.1 - FUNZIONAMENTO

1.1 - TIPOLO 1 - USCITE CORRENTI

1 - CENTRO DI RESP. "RESPONSABILE OBIETTIVO 1"



RENDICONTO FINANZIARIO GESTORIALE - USCITE

Codice	N.	Denominazione	1 - CENTRO DI RESP. "RESPONSABILE OBIETTIVO 1.1"											1.1.1 - FUNZIONAMENTO				
			1.1.1.2	1.1.1.2	1.1.1.2	1.1.1.2	1.1.1.2	1.1.1.2	1.1.1.2	1.1.1.2	1.1.1.2	1.1.1.2	1.1.1.2	1.1.1.2	1.1.1.2	1.1.1.2	1.1.1.2	
Capitolo	2010	2015	2020	2025	2030	2045	2050	2055	2060	2070	2080	2090	2100	2110	2120	2130	2140	
1	STIPENDI ASSIC. AL PERSONALE DIPENDENTE																	
2	STIPENDI ASSIC. AL PERSONALE DIPENDENTE	418.164,83	1.827,00	0,00	22.000,00	141.951,30	7.224,25	0,00	74.179,74	7.606,72	2.702,56	0,00						
3	FONDO PER RINNOVI CONTRATTUALI	0,00	0,00	0,00	0,00	0,00	0,00	0,00	0,00	0,00	0,00	0,00						
4	FONDO PER RINNOVI CONTRATTUALI	0,00	0,00	0,00	0,00	0,00	0,00	0,00	0,00	0,00	0,00	0,00						
5	COMPENSI STRAORDINARI E MISSIONI CIA	418.164,83	1.827,00	0,00	22.000,00	141.951,30	7.224,25	0,00	74.179,74	7.606,72	2.702,56	0,00						
6	COMPENSI STRAORDINARI E MISSIONI CIA	0,00	0,00	0,00	0,00	0,00	0,00	0,00	0,00	0,00	0,00	0,00						
7	COMPENSI PER LAVORO PERSONALE DIPENDENTE	342.592,07	0,00	0,00	0,00	87.384,36	6.944,32	0,00	36.893,39	7.606,72	1.295,76	0,00						
8	COMPENSI PER LAVORO PERSONALE DIPENDENTE	0,00	1.827,00	0,00	17.094,03	25.137,76	0,00	0,00	33.307,64	0,00	107,10	0,00						
9	COMPENSI PER LAVORO PERSONALE DIPENDENTE	342.592,07	1.827,00	0,00	17.094,03	112.522,12	6.944,32	0,00	70.201,03	7.606,72	1.402,86	0,00						
10	COMPENSI PER LAVORO PERSONALE DIPENDENTE	75.572,76			4.905,97	29.429,18	279,93		3.978,71		1.299,70							
11	COMPENSI PER LAVORO PERSONALE DIPENDENTE	36.850,25	0,00	0,00	1.338,99	33.229,98	0,00	0,00	43.281,36	0,00	7,50	0,00						
12	COMPENSI PER LAVORO PERSONALE DIPENDENTE	20.214,96	0,00	0,00	1.338,99	29.001,65	0,00	0,00	31.353,07	0,00	7,50	0,00						
13	COMPENSI PER LAVORO PERSONALE DIPENDENTE	12.060,31	0,00	0,00	0,00	3.065,73	0,00	0,00	11.383,79	0,00	0,00	0,00						
14	COMPENSI PER LAVORO PERSONALE DIPENDENTE	32.275,27	0,00	0,00	1.338,99	32.067,38	0,00	0,00	42.736,86	0,00	7,50	0,00						
15	COMPENSI PER LAVORO PERSONALE DIPENDENTE	4.574,98			1.162,60				544,50									
16	COMPENSI PER LAVORO PERSONALE DIPENDENTE	0,00	0,00	0,00	0,00	0,00	0,00	0,00	0,00	0,00	0,00	0,00						
17	COMPENSI PER LAVORO PERSONALE DIPENDENTE	362.807,03	0,00	0,00	1.338,99	116.386,01	6.944,32	0,00	68.246,46	7.606,72	1.303,26	0,00						
18	COMPENSI PER LAVORO PERSONALE DIPENDENTE	362.807,03	0,00	0,00	1.338,99	116.386,01	6.944,32	0,00	68.246,46	7.606,72	1.303,26	0,00						
19	COMPENSI PER LAVORO PERSONALE DIPENDENTE																	
20	COMPENSI PER LAVORO PERSONALE DIPENDENTE	12.060,31	1.827,00	0,00	17.094,03	28.203,49	0,00	0,00	44.691,43	0,00	107,10	0,00						
21	COMPENSI PER LAVORO PERSONALE DIPENDENTE																	
22	COMPENSI PER LAVORO PERSONALE DIPENDENTE																	
23	COMPENSI PER LAVORO PERSONALE DIPENDENTE	12.060,31	1.827,00	0,00	17.094,03	28.203,49	0,00	0,00	44.691,43	0,00	107,10	0,00						

Handwritten signature and stamp.

RENDICONTO FINANZIARIO GESTIONALE - USCITE

1 - CENTRO DI RESP. "RESPONSABILE OBIETTIVO 1"		1.1 - TITOLO 1 - USCITE CORRENTI											1.1.1 - FUNZIONAMENTO										
codice	N.	Denominazione	1.1.1.2	2100	1.1.1.2	2105	1.1.1.2	2110	1.1.1.2	2118	1.1.1.2	2125	1.1.1.2	2130	1.1.1.3	4010	1.1.1.3	4020	1.1.1.3	4030	1.1.1.3	4040	
		EROGAZIONE DEGLI INCENTIVI ART. 18 L. 108/94		CORSI PER IL PERSONALE DIPENDENTE		CORSI PERSONALE DIPENDENTE SOGGETTI AL CONTENIMENTO ART. 6 COMMA 13 DL. 79/2010		SERVIZI SOCIALI A FAVORE DEL PERSONALE		ACCANTONAMENTO AI SENSI DELL'ART. COMMA 12 E COMMA 13 LEGGE 122/2010		USCITE PER ACCERTAMENTI SANITARI		RIP. SU RETRIBUZIONI PERSONALE DIPENDENTE		RITTI PASSIVI		SPESA ACQUA GAS, ENERGIA ELETTRICA		SPESA RISCALDAMENTO		SANZIONI VARI LAVORI IN CONTENDENZE	
	2090		0,00	8.888,00	494,00	494,00	28.224,00	28.224,00	3.196,56	3.196,56	5.000,00	44.101,91	0,00	13.000,00	8.000,00	28.000,00							
			0,00	0,00	0,00	0,00	0,00	0,00	0,00	0,00	0,00	0,00	0,00	0,00	0,00	0,00							0,00
			0,00	0,00	0,00	0,00	0,00	0,00	0,00	0,00	0,00	0,00	0,00	0,00	0,00	0,00							0,00
			0,00	8.888,00	494,00	494,00	28.224,00	28.224,00	3.196,56	3.196,56	5.000,00	44.101,91	0,00	13.000,00	8.000,00	28.000,00							28.000,00
			0,00	0,00	0,00	0,00	14.430,00	14.430,00	3.196,56	3.196,56	0,00	25.788,54	0,00	9.941,02	0,00	8.186,32							8.186,32
			0,00	0,00	0,00	0,00	0,00	0,00	0,00	0,00	2.171,28	7.015,66	0,00	524,01	0,00	4.885,90							4.885,90
			0,00	0,00	0,00	0,00	14.430,00	14.430,00	3.196,56	3.196,56	2.171,28	32.804,20	0,00	10.465,03	0,00	13.072,22							13.072,22
				8.888,00	494,00	494,00	13.794,00	13.794,00			2.828,72	11.297,71		2.534,97	8.000,00	14.927,78							14.927,78
			0,00	5.176,00	180,00	180,00	0,00	0,00	0,00	0,00	6.570,64	10.940,43	0,00	0,00	4.121,16	6.151,49							6.151,49
			0,00	0,00	0,00	0,00	0,00	0,00	0,00	0,00	444,00	9.526,37	0,00	0,00	2.577,86	2.638,94							2.638,94
			0,00	5.176,00	180,00	180,00	0,00	0,00	0,00	0,00	6.126,64	1.025,19	0,00	0,00	1.543,30	3.512,55							3.512,55
			0,00	5.176,00	180,00	180,00	0,00	0,00	0,00	0,00	6.570,64	10.551,56	0,00	0,00	4.121,16	6.151,49							6.151,49
			0,00	0,00	0,00	0,00	0,00	0,00	0,00	0,00	0,00	0,00	0,00	0,00	0,00	0,00							0,00
			0,00	0,00	0,00	0,00	14.430,00	14.430,00	3.196,56	3.196,56	444,00	35.314,91	0,00	9.941,02	2.577,86	10.825,26							10.825,26
			0,00	0,00	0,00	0,00	14.430,00	14.430,00	3.196,56	3.196,56	444,00	35.314,91	0,00	9.941,02	2.577,86	10.825,26							10.825,26
			0,00	5.176,00	180,00	180,00	0,00	0,00	0,00	0,00	8.297,92	8.040,85	0,00	524,01	1.543,30	8.398,45							8.398,45

RENDICONTO FINANZIARIO GESTIONALE - USCITE

Capitolo		1. CENTRO DI RESP. RESPONSABILE OBIETTIVO 1.1																						
codice	N.	1.1 - TITOLO 1 - USCITE CORRENTI																						
		1.1.1 - FUNZIONAMENTO																						
		1.1.1.3																						
		4050	4060	4100	4110	4120	4130	4140	4150	4160	4190	4200												
		PREM ASSICURAZIONI RISCHI INCENDI E FURTI	MANUTENZIONE RIPARAZIONE E ADATTAMENTO DI LOCALI E RELATIVI IMPIANTI	SPESSE POSTALI E TELEGRAFICHE	SPESSE PUBBLICAZIONI USO UFFICIO	ACQUISTO DI MATERIALI DI CONSUMO ECONOMICO	ACQUISTO MATERIALE DI CANTIERO O DI MATERIE TECNICHE	SPESSE ELABORAZIONE DATI	SPESSE TELEFONICHE	ACQUISTO MATERIALE FOTOGRAFICO	ACQUISTO VESTIARIO E DIVISE	MANUTENZIONE RIPARAZIONE ARREDI ED ATTREZZATURE												
		22.000,00	1.000,00	7.000,00	4.000,00	5.000,00	0,00	6.000,00	20.000,00	0,00	0,00	1.000,00												
		0,00	0,00	0,00	0,00	0,00	0,00	0,00	0,00	0,00	0,00	0,00												
		0,00	0,00	0,00	0,00	0,00	0,00	0,00	0,00	0,00	0,00	0,00												
		22.000,00	1.000,00	7.000,00	4.000,00	5.000,00	0,00	6.000,00	20.000,00	0,00	0,00	1.000,00												
		18.773,00	0,00	597,63	1.687,73	2.782,83	0,00	469,70	10.220,00	0,00	0,00	0,00												
		0,00	0,00	514,74	0,00	296,22	0,00	0,00	1.207,40	0,00	0,00	0,00												
		18.773,00	0,00	1.112,37	1.687,73	3.079,05	0,00	469,70	11.427,40	0,00	0,00	0,00												
		3.227,00	1.000,00	5.887,63	2.312,27	1.920,95		5.530,30	8.572,60			1.000,00												
		5.051,00	0,00	0,00	0,00	296,22	0,00	0,00	943,87	0,00	0,00	0,00												
		5.051,00	0,00	0,00	0,00	296,22	0,00	0,00	943,87	0,00	0,00	0,00												
		0,00	0,00	0,00	0,00	0,00	0,00	0,00	0,00	0,00	0,00	0,00												
		5.051,00	0,00	0,00	0,00	296,22	0,00	0,00	943,87	0,00	0,00	0,00												
		0,00	0,00	0,00	0,00	0,00	0,00	0,00	0,20															
		0,00	0,00	0,00	0,00	0,00	0,00	0,00	0,00	0,00	0,00	0,00												
		23.824,00	0,00	597,63	1.687,73	3.079,05	0,00	469,70	11.163,67	0,00	0,00	0,00												
		23.824,00	0,00	597,63	1.687,73	3.079,05	0,00	469,70	11.163,67	0,00	0,00	0,00												
		0,00	0,00	514,74	0,00	296,22	0,00	0,00	1.207,40	0,00	0,00	0,00												

DEL VESUVIO

RENDICONTO FINANZIARIO GESTIONALE - USCITE

1 - CENTRO DI RESP. "RESPONSABILE OBIETTIVO 1"		1.1.1 - FUNZIONAMENTO											
1.1.1 - TITOLO 1 - USCITE CORRENTI		1.1.1.3											
codice	1	1.1.1.3	4520	4530	4550	4570	4600	4610	4620	4630	4640	4650	1.1.1.3
N.	2	4520	4530	4550	4570	4600	4610	4620	4630	4640	4650	4700	1.1.1.3
Denominazione	3	SPESA GESTIONE STRUTTURE INFORMATIVE	SPESA GESTIONE STRUTTURE RICETTIVE	GESTIONE ORIGINARIA ORTO BOTANICO	SPESA PER BORISIT	SPESA ATTIVITA' MOSTRE, CONVEGNI	SPESA CONCORSI, CONSORZI	COLLABORAZIONI ENT, INFORMAZIONI, INSEGN	REALIZZAZIONE E MANIFESTAZIONI	SPESA PER CORSI DI PROFESSIONALE	SPESA MANUTENZIONE ORIGINARIA SENTIERI	SPESA CARTOGRAFICHE CLASSIFICAZIONE TERRENI	1.1.1.3
Capitolo	4	0,00	0,00	0,00	0,00	0,00	0,00	0,00	0,00	0,00	0,00	0,00	0,00
Previsioni	5	0,00	0,00	0,00	0,00	0,00	0,00	0,00	0,00	0,00	0,00	0,00	0,00
iniziali	6	0,00	0,00	0,00	0,00	0,00	0,00	0,00	0,00	0,00	0,00	0,00	0,00
In aumento (7 - 4)	7	0,00	0,00	0,00	0,00	0,00	0,00	0,00	0,00	0,00	0,00	0,00	0,00
In diminuzione (4 - 7)	8	0,00	0,00	0,00	0,00	0,00	0,00	0,00	0,00	0,00	0,00	0,00	0,00
Definitiva (4 + 5 - 6)	9	0,00	0,00	0,00	0,00	0,00	0,00	0,00	0,00	0,00	0,00	0,00	0,00
Pagate	10	0,00	0,00	0,00	0,00	0,00	0,00	0,00	0,00	0,00	0,00	0,00	0,00
Rimaste da pagare (10 - 8)	11	0,00	0,00	0,00	0,00	0,00	0,00	0,00	0,00	0,00	0,00	0,00	0,00
Totale impegni (8 + 9)	12	0,00	0,00	0,00	0,00	0,00	0,00	0,00	0,00	0,00	0,00	0,00	0,00
in + (10 - 7)	13	0,00	0,00	0,00	0,00	0,00	0,00	0,00	0,00	0,00	0,00	0,00	0,00
in - (7 - 10)	14	0,00	0,00	0,00	0,00	0,00	0,00	0,00	0,00	0,00	0,00	0,00	0,00
Differenze rispetto alle previsioni	15	0,00	0,00	0,00	0,00	0,00	0,00	0,00	0,00	0,00	0,00	0,00	0,00
Residui all'inizio dell'esercizio	16	0,00	0,00	0,00	0,00	0,00	0,00	0,00	0,00	0,00	0,00	0,00	0,00
Pagati	17	0,00	0,00	0,00	0,00	0,00	0,00	0,00	0,00	0,00	0,00	0,00	0,00
Rimasti da pagare (16 - 14)	18	0,00	0,00	0,00	0,00	0,00	0,00	0,00	0,00	0,00	0,00	0,00	0,00
Totale (14 + 15)	19	0,00	0,00	0,00	0,00	0,00	0,00	0,00	0,00	0,00	0,00	0,00	0,00
in + (16 - 13)	20	0,00	0,00	0,00	0,00	0,00	0,00	0,00	0,00	0,00	0,00	0,00	0,00
in - (13 - 16)	21	0,00	0,00	0,00	0,00	0,00	0,00	0,00	0,00	0,00	0,00	0,00	0,00
Previsioni	22	0,00	0,00	0,00	0,00	0,00	0,00	0,00	0,00	0,00	0,00	0,00	0,00
Pagamenti	23	0,00	0,00	0,00	0,00	0,00	0,00	0,00	0,00	0,00	0,00	0,00	0,00
in + (20 - 19)	24	0,00	0,00	0,00	0,00	0,00	0,00	0,00	0,00	0,00	0,00	0,00	0,00
in - (19 - 20)	25	0,00	0,00	0,00	0,00	0,00	0,00	0,00	0,00	0,00	0,00	0,00	0,00
Differenze rispetto alle previsioni	26	0,00	0,00	0,00	0,00	0,00	0,00	0,00	0,00	0,00	0,00	0,00	0,00
Totale dei residui passivi al termine dell'esercizio (8 + 15)	27	0,00	0,00	0,00	0,00	0,00	0,00	0,00	0,00	0,00	0,00	0,00	0,00

VESUVIO ENT

RENDICONTO FINANZIARIO GESTIONALE - USCITE

1 - CENTRO DI RESP. "RESPONSABILE OBIETTIVO 1"		1.1 - TITOLO 1 - USCITE CORRENTI											1.1.1 - FUNZIONAMENTO											
codice	1	2	3	4	5	6	7	8	9	10	11	12	13	14	15	16	17	18	19	20	21	22	23	
N.	Denominazione	Initiali	In aumento (7-4)	In diminuzione (4-7)	Definitive (4+5-6)	Pagate	Rimaste da pagare (10-8)	Totale impegni (8+9)	in + (10-7)	in - (7-10)	Residui all'inizio dell'esercizio	Pagati	Rimasti da pagare (16-14)	Totale (14+15)	in + (16-13)	in - (13-16)	Previsioni	Pagamenti	in + (20-19)	in - (19-20)	Differenze rispetto alle previsioni	Totale dei residui passivi al termine dell'esercizio (9+15)		
1.1.1.3	4705	SPESA MONTE ARIUSVINO EDILIZIO E ACQUISIMMO IMMOBILI	0,00	0,00	0,00	0,00	0,00	0,00	0,00	0,00	0,00	0,00	0,00	0,00	0,00	0,00	0,00	0,00	0,00	0,00	0,00	0,00	0,00	0,00
1.1.1.3	4710	SPESA DI RAPPRESENTANZA	0,00	0,00	0,00	0,00	0,00	0,00	0,00	0,00	0,00	0,00	0,00	0,00	0,00	0,00	0,00	0,00	0,00	0,00	0,00	0,00	0,00	0,00
1.1.1.3	4730	SPESA CONSULenze AMMINISTRATIVE E TECNICHE	0,00	0,00	0,00	0,00	0,00	0,00	0,00	0,00	0,00	0,00	0,00	0,00	0,00	0,00	0,00	0,00	0,00	0,00	0,00	0,00	0,00	0,00
1.1.1.3	4740	CONTRIB ED ALTRI ONERI CONTRIBUTI E CONTRIBUTI PRIVATE	0,00	0,00	0,00	0,00	0,00	0,00	0,00	0,00	0,00	0,00	0,00	0,00	0,00	0,00	0,00	0,00	0,00	0,00	0,00	0,00	0,00	0,00
1.1.1.3	4750	SPESA DIVERSE PERSONALE DI SORVEGLIANZA	0,00	0,00	0,00	0,00	0,00	0,00	0,00	0,00	0,00	0,00	0,00	0,00	0,00	0,00	0,00	0,00	0,00	0,00	0,00	0,00	0,00	0,00
1.1.1.3	4760	MANUTENZIONE, RIPARAZIONI, RISTRUTTURE AUTONOME, CTA	50.000,00	0,00	0,00	50.000,00	0,00	37.769,97	0,00	4.405,57	42.165,54	7.834,46	10.058,88	5.796,64	1.711,55	7.508,19	2.550,69	0,00	43.556,61	0,00	43.556,61	0,00	6.117,12	0,00
1.1.1.3	4790	SPESA PER LA GESTIONE ORDINARIA DEL PALAZZO MUNICIPIO E DEGLI SPAZI ANNESSI	46.961,86	0,00	0,00	46.961,86	0,00	5.688,60	4.828,21	10.516,81	36.445,05	11.472,54	5.875,36	5.597,18	11.472,54	0,00	0,00	0,00	11.563,96	0,00	11.563,96	0,00	10.425,39	0,00
1.1.1.3	4800	SPESA PER RIPRODUZIONI ATTI	0,00	0,00	0,00	0,00	0,00	0,00	0,00	0,00	0,00	0,00	0,00	0,00	0,00	0,00	0,00	0,00	0,00	0,00	0,00	0,00	0,00	0,00
1.1.1.3	4830	SPESA PULIZIA LOCALE ENTE	27.005,00	0,00	0,00	27.005,00	0,00	0,00	0,00	0,00	0,00	0,00	0,00	0,00	0,00	0,00	0,00	0,00	0,00	0,00	0,00	0,00	0,00	0,00
1.1.1.3	4902	LSU	0,00	0,00	0,00	0,00	0,00	0,00	0,00	0,00	0,00	0,00	0,00	0,00	0,00	0,00	0,00	0,00	0,00	0,00	0,00	0,00	0,00	0,00
1.1.1.3	4906	ACCANTONAMENTO AI SENSI DELL'ARTICOLO 6 COMMA 7 LEGGE 122/2010	0,00	0,00	0,00	0,00	0,00	0,00	0,00	0,00	0,00	0,00	0,00	0,00	0,00	0,00	0,00	0,00	0,00	0,00	0,00	0,00	0,00	0,00
Gestione di competenza																								
Gestione dei residui passivi																								
Gestione di cassa																								

ESISTENTE
MONTI OCCASIONE

RENDICONTO FINANZIARIO GESTIONALE - USCITE

Capitolo			1. CENTRO DI RESP. "RESPONSABILE OBIETTIVO 1.1"													1.1.2 - INTERVENTI DIVERSI										
1.1 - TITOLO 1 - USCITE CORRENTI																										
1.1.2 - INTERVENTI DIVERSI																										
codice	N.	Denominazione	1	2	3	4	5	6	7	8	9	10	11	12	13	14	15	16	17	18	19	20	21	22	23	
			in + (7 - 4)	in - (4 - 7)	in + (4 + 3 - 6)	Pagate	Rimaste da pagare (10 - 8)	Totale impegni (8 + 9)	in + (10 - 7)	in - (7 - 10)	Residui all'inizio dell'esercizio	Pagati	Rimasti da pagare (16 - 14)	Totale (14 + 15)	in + (16 - 13)	in - (13 - 16)	Previsioni	Pagamenti	in + (20 - 19)	in - (19 - 20)	Differenze rispetto alle previsioni	Differenza al termine dell'esercizio (9 + 15)				
Gestione di competenza																										
	5065	SPESA PER INDENNITA' PORTAVOCE ART 7 LEGGE 1962/2000	15.000,00	0,00	0,00	0,00	0,00	0,00	0,00	0,00	0,00	0,00	0,00	0,00	0,00	0,00	0,00	0,00	0,00	0,00	0,00	0,00	0,00	0,00	0,00	0,00
	5070	ORGANIZZAZIONE CAMPI ATTIVITA' NATURALISTICHE	0,00	0,00	0,00	0,00	0,00	0,00	0,00	0,00	0,00	0,00	0,00	0,00	0,00	0,00	0,00	0,00	0,00	0,00	0,00	0,00	0,00	0,00	0,00	0,00
	5080	SPESA PRODUZIONE GADGET	0,00	0,00	0,00	0,00	0,00	0,00	0,00	0,00	0,00	0,00	0,00	0,00	0,00	0,00	0,00	0,00	0,00	0,00	0,00	0,00	0,00	0,00	0,00	0,00
	5090	INDENNIZI PER MANGIATI TABULI E PASCOU	0,00	0,00	0,00	0,00	0,00	0,00	0,00	0,00	0,00	0,00	0,00	0,00	0,00	0,00	0,00	0,00	0,00	0,00	0,00	0,00	0,00	0,00	0,00	0,00
	5110	ALTRE PRESTAZIONI	0,00	0,00	0,00	0,00	0,00	0,00	0,00	0,00	0,00	0,00	0,00	0,00	0,00	0,00	0,00	0,00	0,00	0,00	0,00	0,00	0,00	0,00	0,00	0,00
	5120	INDENNIZI PER INCERCHIE LABORATORIO CAMPANIA	0,00	0,00	0,00	0,00	0,00	0,00	0,00	0,00	0,00	0,00	0,00	0,00	0,00	0,00	0,00	0,00	0,00	0,00	0,00	0,00	0,00	0,00	0,00	0,00
	5200	SPESA PER IL RINNOVAMENTO PERCORSI DI STABILIZZAZIONE	0,00	0,00	0,00	0,00	0,00	0,00	0,00	0,00	0,00	0,00	0,00	0,00	0,00	0,00	0,00	0,00	0,00	0,00	0,00	0,00	0,00	0,00	0,00	0,00
	5201	SPESA PER IL RINNOVAMENTO PERCORSI DI STABILIZZAZIONE II TRANCE	0,00	0,00	0,00	0,00	0,00	0,00	0,00	0,00	0,00	0,00	0,00	0,00	0,00	0,00	0,00	0,00	0,00	0,00	0,00	0,00	0,00	0,00	0,00	0,00
	5202	SPESA PER IL RINNOVAMENTO PERCORSI DI STABILIZZAZIONE III TRANCE	0,00	0,00	0,00	0,00	0,00	0,00	0,00	0,00	0,00	0,00	0,00	0,00	0,00	0,00	0,00	0,00	0,00	0,00	0,00	0,00	0,00	0,00	0,00	0,00
	5203	SPESA PVE IL RINNOVAMENTO PERCORSI DI STABILIZZAZIONE III TRANCE - REGIONE CAMPANIA	0,00	0,00	0,00	0,00	0,00	0,00	0,00	0,00	0,00	0,00	0,00	0,00	0,00	0,00	0,00	0,00	0,00	0,00	0,00	0,00	0,00	0,00	0,00	0,00
	5205	SPESA NELL'AMBITO DELLA MANIFESTAZIONE EXPO 2015	0,00	0,00	0,00	0,00	0,00	0,00	0,00	0,00	0,00	0,00	0,00	0,00	0,00	0,00	0,00	0,00	0,00	0,00	0,00	0,00	0,00	0,00	0,00	0,00

ENTITA' DEL VESUVIO

 S.A.C.C. 0119

RENDICONTO FINANZIARIO GESTIONALE - USCITE

1 - CENTRO DI RESP. "RESPONSABILE OBIETTIVO 1"			1.1 - TITOLO 1 - USCITE CORRENTI											1.1.2 - INTERVENTI DIVERSI						
codice	1	2	3	1.1.2.1	1.1.2.1	1.1.2.1	1.1.2.1	1.1.2.1	1.1.2.1	1.1.2.1	1.1.2.1	1.1.2.1	1.1.2.1	1.1.2.1	1.1.2.1	1.1.2.1	1.1.2.3	1.1.2.3	1.1.2.3	1.1.2.4
N.				5660	5870	5880	5890	5950	5970	5980	6000	7030	7040	8010						
Denominazione				INTERVENTI DI RIQUALIFICAZIONE AMBIENTALE	OSSERVATORIO AMBIENTE E LEGALITA' DEL PARCO	SPESA PER LA PREVENZIONE INCENDI BOSCHIVI	POTABILIZZAZIONE CENTRI DI EDUCAZIONE AMBIENTALE DELLA RETE REGIONALE INFEA	SPESA PER IL PROGETTO LE SPERIMENTAZIONE PROVINCIA DI NAPOLI	SPESA PER IL PROGETTO "RACCOMANDO L'AMBIENTE"	SPESA PER LA MOSTRA "A PASSI DI BIODIVERSITA"	ACCANTONAMENTO AI FINI DEL DECRETO LEGISLATIVO 112/06	SPESA E COMMISSIONI BANCARIE	ONERI FINANZIARI DIVERSI	IMPOSTE, TASSE E TRIBUTI VARI						
Previsioni	4	5	6	7	8	9	10	11	12	13	14	15	16	17	18	19	20	21	22	23
iniziali																				
In aumento (7 - 4)																				
In diminuzione (4 - 7)																				
Definitive (4 + 5 - 6)																				
Pagate																				
Rimaste da pagare (10 - 8)																				
Totale impegni (8 + 9)																				
Somme impegnate																				
in + (10 - 7)																				
in - (7 - 10)																				
Differenze rispetto alle previsioni (10 - 7)																				
Residui all'inizio dell'esercizio																				
Pagati																				
Rimasti da pagare (16 - 14)																				
Totale (14 + 15)																				
in + (16 - 13)																				
in - (13 - 16)																				
Variazioni																				
Previsioni																				
Pagamenti																				
in + (20 - 19)																				
in - (19 - 20)																				
Differenze rispetto alle previsioni (19 - 20)																				
Totale dei residui passivi al termine dell'esercizio (8 + 15)																				
				0,00	26.072,22	5.000,00	0,00	0,00	0,00	0,00	0,00	0,00	0,00	0,00	0,00	0,00	904,77	0,00	0,00	26.000,00
				0,00	0,00	0,00	0,00	0,00	0,00	50.000,00	0,00	0,00	0,00	0,00	0,00	0,00	0,00	0,00	0,00	0,00
				0,00	0,00	0,00	0,00	0,00	0,00	0,00	0,00	0,00	0,00	0,00	0,00	0,00	0,00	0,00	0,00	0,00
				0,00	26.072,22	5.000,00	0,00	0,00	0,00	0,00	0,00	0,00	0,00	0,00	0,00	0,00	904,77	0,00	0,00	26.000,00
				0,00	5.616,00	0,00	0,00	0,00	0,00	0,00	0,00	0,00	0,00	0,00	0,00	0,00	30,00	0,00	0,00	5.238,90
				0,00	2.281,40	0,00	0,00	0,00	0,00	0,00	0,00	0,00	0,00	0,00	0,00	0,00	0,00	0,00	0,00	2.315,93
				0,00	7.897,40	0,00	0,00	0,00	0,00	0,00	0,00	0,00	0,00	0,00	0,00	0,00	30,00	0,00	0,00	7.554,83
					18.174,82	5.000,00						874,77								18.445,17
				0,00	563,44	0,00	0,00	0,00	0,00	0,00	0,00	0,00	0,00	0,00	0,00	0,00	0,00	0,00	0,00	924,82
				0,00	0,00	0,00	0,00	0,00	0,00	0,00	0,00	0,00	0,00	0,00	0,00	0,00	0,00	0,00	0,00	924,82
				0,00	563,44	0,00	0,00	0,00	0,00	0,00	0,00	0,00	0,00	0,00	0,00	0,00	0,00	0,00	0,00	0,00
				0,00	563,44	0,00	0,00	0,00	0,00	0,00	0,00	0,00	0,00	0,00	0,00	0,00	0,00	0,00	0,00	924,82
				0,00	0,00	0,00	0,00	0,00	0,00	0,00	0,00	0,00	0,00	0,00	0,00	0,00	0,00	0,00	0,00	0,00
				0,00	5.616,00	0,00	0,00	0,00	0,00	0,00	0,00	0,00	0,00	0,00	0,00	0,00	0,00	0,00	0,00	0,00
					5.616,00												30,00			6.163,72
																	30,00			6.163,72
				0,00	2.844,84	0,00	0,00	0,00	0,00	0,00	0,00	0,00	0,00	0,00	0,00	0,00	0,00	0,00	0,00	2.315,93

[Handwritten signature]
 JARCC

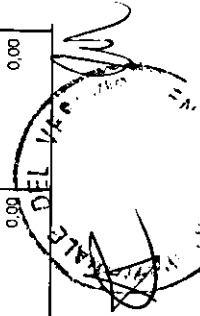
RENDICONTO FINANZIARIO GESTIONALE - USCITE

codice	1	2	3	4	5	6	7	8	9	10	11	12	13	14	15	16	17	18	19	20	21	22	23	
Capitolo	N.	Denominazione	Iniziali	In aumento (7-4)	Variazioni	in diminuzione (4-7)	Definitive (4+5-6)	Pagate	Rimaste da pagare (10-9)	Somme impegnate	Differenze rispetto alle previsioni		Residui all'inizio dell'esercizio	Pagati	Rimasti da pagare (16-14)	Totali (14+15)	Variazioni		Previsioni	Pagamenti	in + (20-19)	in - (19-20)	Totale dei residui passivi al termine dell'esercizio (9+15)	
											in + (10-7)	in - (7-10)					in + (16-13)	in - (13-16)						
											1. CENTRO DI RESP. "RESPONSABILE OBIETTIVO 1.1"						1.2 - TITOLO 2 - USCITE IN CONTO CAPITALE							
1.2.1.1	11301	INTERVENTI MIGLIORAMENTO AMBIENTALE																						
1.2.1.1	11310	SPESA PER IL DISINQUINAMENTO																						
1.2.1.1	11320	USCITE MIGLIORAMENTO AGRICOLA USI ARTIGIANATO		12.642,86			12.642,86				12.642,86													
1.2.1.1	11330	SPESA DI MANUTENZIONE STRUTTURE IMMOBILIARI MOBILI						41.316,55			41.316,55													
1.2.1.1	11340	INTERVENTO RECUPERO MIGLIORAMENTO BOSCHIVO																						
1.2.1.1	11350	SPESA ALLESTIMENTO GIARDINO BOTANICO																						
1.2.1.1	11360	INTERVENTI SUL PATRIMONIO PAUNISTICO																						
1.2.1.1	11370	ALLESTIMENTO SISTEMAZIONE MUSEO ENTE																						
1.2.1.1	11390	RIQUALIFICAZIONE AMBIENTALE								955.922,50			955.922,50											
1.2.1.1	11400	SPESA STRAORDINARIE MANUT. SENTIERI ACCIUEDOTTI STRADE																						
1.2.1.1	11440	SPESA COSTITUT E FUNZ SQUADRE ANTINCENDIO																						
1.2.1 - INVESTIMENTI																								
1.2.1.1 - TITOLO 2 - USCITE IN CONTO CAPITALE																								
1. CENTRO DI RESP. "RESPONSABILE OBIETTIVO 1.1"																								
Differenze																								
in + (10-7)																								
in - (7-10)																								
Residui all'inizio dell'esercizio																								
Pagati																								
Rimasti da pagare (16-14)																								
Totali (14+15)																								
in + (16-13)																								
in - (13-16)																								
Previsioni																								
Pagamenti																								
in + (20-19)																								
in - (19-20)																								
Totale dei residui passivi al termine dell'esercizio (9+15)																								

757

RENDICONTO FINANZIARIO GESTIONALE - USCITE

1 - CENTRO DI RESP. "RESPONSABILE OBIETTIVO 1"			1.2 - TITOLO 2 - USCITE IN CONTO CAPITALE												1.2.1 - INVESTIMENTI		
1			1.2.1.1												1.2.1.1		
codice	N.	Denominazione	11455	11510	11530	11550	11610	11620	11630	11640	11650	11660	11670				
Capitolo			P.TA PIANO DEL PARCO												P.TA PIANO PUBBLICITA'		
1			ATTIVITA' PROGETTAZIONE DI RICERCA SCIENTIFICA												P.TA PIANO PUBBLICITA' SERVIZI PUBBLICITA'		
2			ALLESTIMENTO MOSTRA ITINERANTE PER ATTIVITA' EDUCAZIONE AMBIENTALE												P.TA PIANO PUBBLICITA' SERVIZI PUBBLICITA'		
3			SPESA PER LA REALIZZAZIONE E LA REALIZZAZIONE DEL PIANO AIB												P.TA PIANO PUBBLICITA' SERVIZI PUBBLICITA'		
4			SPESA PER LA REALIZZAZIONE E LA REALIZZAZIONE DEL PIANO AIB												P.TA PIANO PUBBLICITA' SERVIZI PUBBLICITA'		
5			SPESA PER LA REALIZZAZIONE E LA REALIZZAZIONE DEL PIANO AIB												P.TA PIANO PUBBLICITA' SERVIZI PUBBLICITA'		
6			SPESA PER LA REALIZZAZIONE E LA REALIZZAZIONE DEL PIANO AIB												P.TA PIANO PUBBLICITA' SERVIZI PUBBLICITA'		
7			SPESA PER LA REALIZZAZIONE E LA REALIZZAZIONE DEL PIANO AIB												P.TA PIANO PUBBLICITA' SERVIZI PUBBLICITA'		
8			SPESA PER LA REALIZZAZIONE E LA REALIZZAZIONE DEL PIANO AIB												P.TA PIANO PUBBLICITA' SERVIZI PUBBLICITA'		
9			SPESA PER LA REALIZZAZIONE E LA REALIZZAZIONE DEL PIANO AIB												P.TA PIANO PUBBLICITA' SERVIZI PUBBLICITA'		
10			SPESA PER LA REALIZZAZIONE E LA REALIZZAZIONE DEL PIANO AIB												P.TA PIANO PUBBLICITA' SERVIZI PUBBLICITA'		
11			SPESA PER LA REALIZZAZIONE E LA REALIZZAZIONE DEL PIANO AIB												P.TA PIANO PUBBLICITA' SERVIZI PUBBLICITA'		
12			SPESA PER LA REALIZZAZIONE E LA REALIZZAZIONE DEL PIANO AIB												P.TA PIANO PUBBLICITA' SERVIZI PUBBLICITA'		
13			SPESA PER LA REALIZZAZIONE E LA REALIZZAZIONE DEL PIANO AIB												P.TA PIANO PUBBLICITA' SERVIZI PUBBLICITA'		
14			SPESA PER LA REALIZZAZIONE E LA REALIZZAZIONE DEL PIANO AIB												P.TA PIANO PUBBLICITA' SERVIZI PUBBLICITA'		
15			SPESA PER LA REALIZZAZIONE E LA REALIZZAZIONE DEL PIANO AIB												P.TA PIANO PUBBLICITA' SERVIZI PUBBLICITA'		
16			SPESA PER LA REALIZZAZIONE E LA REALIZZAZIONE DEL PIANO AIB												P.TA PIANO PUBBLICITA' SERVIZI PUBBLICITA'		
17			SPESA PER LA REALIZZAZIONE E LA REALIZZAZIONE DEL PIANO AIB												P.TA PIANO PUBBLICITA' SERVIZI PUBBLICITA'		
18			SPESA PER LA REALIZZAZIONE E LA REALIZZAZIONE DEL PIANO AIB												P.TA PIANO PUBBLICITA' SERVIZI PUBBLICITA'		
19			SPESA PER LA REALIZZAZIONE E LA REALIZZAZIONE DEL PIANO AIB												P.TA PIANO PUBBLICITA' SERVIZI PUBBLICITA'		
20			SPESA PER LA REALIZZAZIONE E LA REALIZZAZIONE DEL PIANO AIB												P.TA PIANO PUBBLICITA' SERVIZI PUBBLICITA'		
21			SPESA PER LA REALIZZAZIONE E LA REALIZZAZIONE DEL PIANO AIB												P.TA PIANO PUBBLICITA' SERVIZI PUBBLICITA'		
22			SPESA PER LA REALIZZAZIONE E LA REALIZZAZIONE DEL PIANO AIB												P.TA PIANO PUBBLICITA' SERVIZI PUBBLICITA'		
23			SPESA PER LA REALIZZAZIONE E LA REALIZZAZIONE DEL PIANO AIB												P.TA PIANO PUBBLICITA' SERVIZI PUBBLICITA'		
Iniziali			0,00	0,00	0,00	0,00	13.462,79	11.807,42	0,00	2.838,49	0,00	0,00	0,00	0,00			
In aumento (7-4)			0,00	0,00	0,00	0,00	0,00	0,00	0,00	0,00	0,00	0,00	0,00	0,00			
In diminuzione (4-7)			0,00	0,00	0,00	0,00	0,00	0,00	0,00	0,00	0,00	0,00	0,00	0,00			
Derivative (4+5-6)			0,00	0,00	0,00	0,00	13.462,79	11.807,42	0,00	2.838,49	0,00	0,00	0,00	0,00			
Pagato			0,00	0,00	0,00	0,00	0,00	0,00	0,00	0,00	0,00	0,00	0,00				
Rimaste da pagare (10-8)			0,00	0,00	0,00	0,00	0,00	0,00	0,00	0,00	0,00	0,00	0,00				
Totale impegni (8+9)			0,00	0,00	0,00	0,00	0,00	0,00	0,00	0,00	0,00	0,00	0,00				
Somme impegnate																	
Somme impreviste																	
Differenze																	
in + (10-7)																	
in - (7-10)																	
Residui all'inizio dell'esercizio			11.500,00				13.462,79	11.807,42									
Pagati							129.040,44	0,00									
Rimasti da pagare (16-14)			11.500,00				0,00	0,00									
Totali (14+15)			11.500,00				129.040,44	0,00									
in + (16-13)							129.040,44	0,00									
in - (13-16)																	
Previsioni			0,00				0,00	0,00									
Pagamenti			11.500,00				0,00	0,00									
Differenze rispetto alle previsioni			11.500,00				0,00	0,00									
in + (20-19)																	
in - (19-20)																	
Totale dei residui passivi al termine dell'esercizio (9+15)			0,00				129.040,44	0,00									

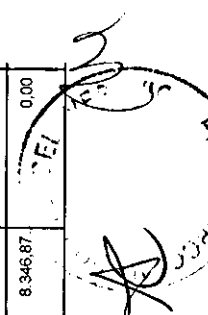


RENDICONTO FINANZIARIO GESTIONALE - USCITE

1 - CENTRO DI RESP. "RESPONSABILE OBIETTIVO 1"		1.2 - TITOLO 2 - USCITE IN CONTO CAPITALE										1.2.1 - INVESTIMENTI																					
codice	1											1.2.1.1	1.2.1.1	1.2.1.1	1.2.1.1	1.2.1.1	1.2.1.1	1.2.1.1															
N.	2											11680	11690	11691	11710	11720	11730	11740	11750	11755	11760	11765											
Denominazione	3											SPSE PROGETTUALE INTERVENTI IN CAPITALE	SPSE PROGETTAZIONE INTERVENTI RISANAMENTO IDROGEOLOGICO E STRUTTURE TURISMO	SPSE PER IL RECUPERO AMBIENTALE SITI DEGRADATI	SPSE PER IL RECUPERO PATRIMONIO RURALE VESUVIANO	PROGETTI POMI	PROGETTO COMUNE DI OTTAVIANO	INTERVENTI DEMOLIZIONI (SPESA VINCOLATA)	INTERVENTI DEMOLIZIONE PER IL RICUPERO DEL MANTIMENTO DEL TERRITORIO	PROGRAMMI PREVENZIONE PER LAVORI RECUPERO IMMOBILI	MINISTERO AMBIENTE SPESA PER LAVORI RECUPERO IMMOBILI												
iniziali	4											0,00	1.299,76	0,00	0,00	0,00	0,00	0,00	200.754,16	459.000,00	200.000,00	0,00	0,00										
In aumento (7 - 4)	5											0,00	0,00	0,00	0,00	0,00	0,00	0,00	0,00	0,00	0,00	0,00	0,00										
In diminuzione (4 - 7)	6											0,00	0,00	0,00	0,00	0,00	0,00	0,00	154.960,88	0,00	0,00	0,00	0,00	0,00									
Definitive (4 + 5 - 6)	7											0,00	1.299,76	0,00	0,00	0,00	0,00	0,00	45.793,28	459.000,00	200.000,00	0,00	0,00	0,00									
Pagate	8											0,00	0,00	0,00	0,00	0,00	0,00	0,00	0,00	0,00	0,00	0,00	0,00	0,00									
Rimaste da pagare (10 - 8)	9											0,00	0,00	0,00	0,00	0,00	0,00	0,00	45.793,28	459.000,00	0,00	0,00	0,00	0,00	0,00								
Totale impegni (8 + 9)	10											0,00	0,00	0,00	0,00	0,00	0,00	0,00	45.793,28	459.000,00	0,00	0,00	0,00	0,00	0,00	0,00							
Differenze spettato alle previsioni	11																																
Differenze spettato alle previsioni	12												1.299,76																				
Residui all'inizio dell'esercizio	13											0,00	0,00	0,00	299.545,00	0,00	0,00	0,00	0,00	1.357.181,73	2.000.000,00	0,00	0,00	0,00	0,00	0,00	0,00						
Pagati	14											0,00	0,00	0,00	0,00	0,00	0,00	0,00	0,00	2.587,35	0,00	0,00	0,00	0,00	0,00	0,00	0,00						
Rimasti da pagare (16 - 14)	15											0,00	0,00	0,00	299.545,00	0,00	0,00	0,00	0,00	1.329.594,38	1.764.890,37	0,00	0,00	0,00	0,00	0,00	0,00	0,00					
Totale (14 + 15)	16											0,00	0,00	0,00	299.545,00	0,00	0,00	0,00	0,00	1.332.181,73	1.764.890,37	0,00	0,00	0,00	0,00	0,00	0,00	0,00					
in + (16 - 13)	17																																
in - (13 - 16)	18																																
Previsioni	19											0,00	0,00	0,00	0,00	0,00	0,00	0,00	0,00	0,00	0,00	0,00	0,00	0,00	0,00	0,00	0,00	0,00	0,00				
Pagamenti	20											0,00	0,00	0,00	0,00	0,00	0,00	0,00	0,00	0,00	0,00	0,00	0,00	0,00	0,00	0,00	0,00	0,00	0,00	0,00			
Differenze rispetto alle previsioni	21																																
in + (20 - 19)	22																																
in - (19 - 20)	23											0,00	0,00	0,00	299.545,00	0,00	0,00	0,00	0,00	1.375.387,66	2.223.890,37	0,00	0,00	0,00	0,00	0,00	0,00	0,00	0,00	0,00			
Totale dei residui passivi al termine dell'esercizio (9 + 15)																																	


RENDICONTO FINANZIARIO GESTIONALE - USCITE

Capitolo	codice	1. CENTRO DI RESP. "RESPONSABILE OBIETTIVO 1.1"																										
		1	2	3	4	5	6	7	8	9	10	11	12	13	14	15	16	17	18	19	20	21	22	23				
Denominazione	N.	Provisioni	iniziali		in aumento (7 - 4)	in diminuzione (4 - 7)	Definitive (4 + 5 - 6)	Pagate	Rimaste da pagare (10 - 8)	Totale impegni (8 + 9)	Somme impegnate		Differenze rispetto alle previsioni (10 - 7)	Residui all'inizio dell'esercizio (7 - 10)	Pagati	Rimasti da pagare (16 - 14)	Totali (14 + 15)	Variazioni		Previsioni	Pagamenti	in + (20 - 19)	in - (19 - 20)	Differenze rispetto alle previsioni (19 - 20)	Totale dei residui passivi al termine dell'esercizio (8 + 15)			
			in + (18 - 13)	in - (13 - 16)							in + (18 - 13)	in - (13 - 16)																
1.2.1.1	11770	0,00	0,00	0,00	0,00	0,00	0,00	0,00	0,00	0,00	0,00	0,00	0,00	0,00	0,00	0,00	0,00	0,00	0,00	0,00	0,00	0,00	0,00	0,00	0,00	0,00	0,00	
		PROGETTO IPPOVIA (SPESE VINCOLATE)																										
1.2.1.1	11780	0,00	0,00	0,00	0,00	0,00	0,00	0,00	0,00	0,00	0,00	0,00	0,00	0,00	0,00	0,00	0,00	0,00	0,00	0,00	0,00	0,00	0,00	0,00	0,00	0,00	0,00	
		SPESE PER PROGETTO NO LIMITS FONDI MINISTERO DELLE POLITICHE SOCIALI																										
1.2.1.1	11785	0,00	0,00	0,00	0,00	0,00	0,00	0,00	0,00	0,00	0,00	0,00	0,00	0,00	0,00	0,00	0,00	0,00	0,00	0,00	0,00	0,00	0,00	0,00	0,00	0,00	0,00	
		SPESE PER PROGETTO RECOPORN																										
1.2.1.1	11786	0,00	0,00	0,00	0,00	0,00	0,00	0,00	0,00	0,00	0,00	0,00	0,00	0,00	0,00	0,00	0,00	0,00	0,00	0,00	0,00	0,00	0,00	0,00	0,00	0,00	0,00	
		SPESE PER PROGETTO RETE DEI PARCHI																										
1.2.1.1	11790	0,00	0,00	0,00	0,00	0,00	0,00	0,00	0,00	0,00	0,00	0,00	0,00	0,00	0,00	0,00	0,00	0,00	0,00	0,00	0,00	0,00	0,00	0,00	0,00	0,00	0,00	
		SPESE PER PROGETTO MUSEO ALL'APERTO PON SICUREZZA 2007-2013																										
1.2.1.1	11801	0,00	0,00	0,00	0,00	0,00	0,00	0,00	0,00	0,00	0,00	0,00	0,00	0,00	0,00	0,00	0,00	0,00	0,00	0,00	0,00	0,00	0,00	0,00	0,00	0,00	0,00	
		SPESE PER PROGETTO PON INFRASTRUTTURE FONDI M-INTERNO																										
1.2.1.1	11810	0,00	0,00	0,00	0,00	0,00	0,00	0,00	0,00	0,00	0,00	0,00	0,00	0,00	0,00	0,00	0,00	0,00	0,00	0,00	0,00	0,00	0,00	0,00	0,00	0,00	0,00	
		SPESE PER PROGETTO PON SICUREZZA PERSONALE FONDI M-INTERNO																										
1.2.1.1	11820	0,00	0,00	0,00	0,00	0,00	0,00	0,00	0,00	0,00	0,00	0,00	0,00	0,00	0,00	0,00	0,00	0,00	0,00	0,00	0,00	0,00	0,00	0,00	0,00	0,00	0,00	
		SPESE PER PROGETTO SUPPAS																										
1.2.1.1	11830	0,00	0,00	0,00	0,00	0,00	0,00	0,00	0,00	0,00	0,00	0,00	0,00	0,00	0,00	0,00	0,00	0,00	0,00	0,00	0,00	0,00	0,00	0,00	0,00	0,00	0,00	
		PROGETTO FIORI DELLA COSTA DEL VESUVIO																										
1.2.1.1	11860	0,00	0,00	0,00	0,00	0,00	0,00	0,00	0,00	0,00	0,00	0,00	0,00	0,00	0,00	0,00	0,00	0,00	0,00	0,00	0,00	0,00	0,00	0,00	0,00	0,00	0,00	
		GOMINZIAMENTO PROGETTI COMUNITARI																										
1.2.1.1	11870	0,00	0,00	0,00	0,00	0,00	0,00	0,00	0,00	0,00	0,00	0,00	0,00	0,00	0,00	0,00	0,00	0,00	0,00	0,00	0,00	0,00	0,00	0,00	0,00	0,00	0,00	
		GOMINZIAMENTO PROGETTI NAZIONALI																										
		1.2.1 - INVESTIMENTI																										
		1.2 - TITOLO 2 - USCITE IN CONTO CAPITALE																										



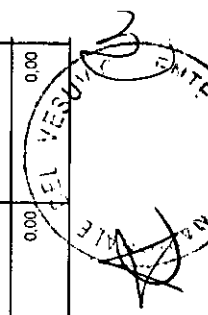
RENDICONTO FINANZIARIO GESTIONALE - USCITE

codice		1	2	3	4	5	6	7	8	9	10	11	12	13	14	15	16	17	18	19	20	21	22	23		
N.		1.2.1.1		1.2.1.1		1.2.1.1		1.2.1.1		1.2.1.1		1.2.1.1		1.2.1.2		1.2.1.2		1.2.1.2		1.2.1.2		1.2.1.2		1.2.1.2		
Denominazione		PROGETTO INTERREG.3 C RETE DEI PARCHI (SPESA VINCOLATE)		PROGETTO INTERREG.3 B DESERT-NET (SPESA VINCOLATE)		SVESE PER IL MUSEO DELLA CULTURA DI BOSCOREALE		COMUNE DI ESCOLANO SPESE PER LAVORI DI SISTEMAZIONE ARIE ADIACENTI TRATTO DI VIA EX COOK		COMUNE DI ESCOLANO SPESE PER LAVORI DI SISTEMAZIONE DIVERSI TRATTI DI VIA COOK		FONDI CITTA' DI FORTE DEL GRECO PROGETTO 06		INTERVENTI PROGETTAZIONE PER LAVORI FONDI P.I. VESEVO		INTERVENTI DI PROGETTAZIONE E REALIZZAZIONE LAVORI FONDI P.I. VESEVO		S.39. SPESE PER PROGETTO MONITORAGGIO SANITARIO		I.M. SPESE PER PROGETTO SARGENTE OLIVELLA CHIANATELLE SENTIN 3		I.M. SPESE PER PROGETTO SARGENTE OLIVELLA CHIANATELLE SENTIN 3		I.S. SPESE PER PROGETTO VALENTE ALMO MOLARO CON SENT CASTELLUCCIA		
Iniziali		0,00	0,00	0,00	0,00	18.157,46	0,00	0,00	0,00	0,00	0,00	0,00	0,00	0,00	0,00	0,00	0,00	0,00	0,00	0,00	0,00	0,00	0,00	0,00	0,00	
In aumento (7 - 4)		0,00	0,00	0,00	0,00	0,00	0,00	0,00	0,00	0,00	0,00	0,00	0,00	0,00	0,00	0,00	0,00	0,00	0,00	0,00	0,00	0,00	0,00	0,00	0,00	
Variazioni		0,00	0,00	0,00	0,00	18.157,46	0,00	0,00	0,00	0,00	0,00	0,00	0,00	0,00	0,00	0,00	0,00	0,00	0,00	0,00	0,00	0,00	0,00	0,00	0,00	
Definitive (4 + 5 - 6)		0,00	0,00	0,00	0,00	0,00	0,00	0,00	0,00	0,00	0,00	0,00	0,00	0,00	0,00	0,00	0,00	0,00	0,00	0,00	0,00	0,00	0,00	0,00	0,00	
Pagate		0,00	0,00	0,00	0,00	0,00	0,00	0,00	0,00	0,00	0,00	0,00	0,00	0,00	0,00	0,00	0,00	0,00	0,00	0,00	0,00	0,00	0,00	0,00	0,00	
Rimaste da pagare (10 - 9)		0,00	0,00	0,00	0,00	0,00	0,00	0,00	0,00	0,00	0,00	0,00	0,00	0,00	0,00	0,00	0,00	0,00	0,00	0,00	0,00	0,00	0,00	0,00	0,00	
Somme impegnate		0,00	0,00	0,00	0,00	0,00	0,00	0,00	0,00	0,00	0,00	0,00	0,00	0,00	0,00	0,00	0,00	0,00	0,00	0,00	0,00	0,00	0,00	0,00	0,00	
Differenze																										
in +																										
in -																										
Residui all'inizio dell'esercizio		0,00	0,00	0,00	0,00	275.640,00	0,00	0,00	0,00	0,00	0,00	0,00	0,00	0,00	0,00	0,00	0,00	0,00	0,00	0,00	0,00	0,00	0,00	0,00	0,00	
Pagati		0,00	0,00	0,00	0,00	0,00	0,00	0,00	0,00	0,00	0,00	0,00	0,00	0,00	0,00	0,00	0,00	0,00	0,00	0,00	0,00	0,00	0,00	0,00	0,00	
Rimasti da pagare (16 - 14)		0,00	0,00	0,00	0,00	275.640,00	0,00	0,00	0,00	0,00	0,00	0,00	0,00	0,00	0,00	0,00	0,00	0,00	0,00	0,00	0,00	0,00	0,00	0,00	0,00	
Totali (14 + 15)		0,00	0,00	0,00	0,00	275.640,00	0,00	0,00	0,00	0,00	0,00	0,00	0,00	0,00	0,00	0,00	0,00	0,00	0,00	0,00	0,00	0,00	0,00	0,00	0,00	
in +																										
in -																										
Variazioni																										
Previsioni		0,00	0,00	0,00	0,00	0,00	0,00	0,00	0,00	0,00	0,00	0,00	0,00	0,00	0,00	0,00	0,00	0,00	0,00	0,00	0,00	0,00	0,00	0,00	0,00	
Pagamenti		0,00	0,00	0,00	0,00	0,00	0,00	0,00	0,00	0,00	0,00	0,00	0,00	0,00	0,00	0,00	0,00	0,00	0,00	0,00	0,00	0,00	0,00	0,00	0,00	
in +																										
in -																										
Differenze																										
rispetto alle previsioni																										
Differenze rispetto alle previsioni																										
Totale dei residui passivi al termine dell'esercizio (9 + 15)		0,00	0,00	0,00	0,00	275.640,00	0,00	0,00	0,00	0,00	0,00	0,00	0,00	0,00	0,00	0,00	0,00	0,00	0,00	0,00	0,00	0,00	0,00	0,00	0,00	



RENDICONTO FINANZIARIO GESTIONALE - USCITE

Capitolo		1.2.1.2	1.2.1.2	1.2.1.2	1.2.1.2	1.2.1.2	1.2.1.2	1.2.1.2	1.2.1.2	1.2.1.2	1.2.1.2	1.2.1.2	1.2.1.2
1	2	11903	11904	11905	11906	11907	11908	11909	11910	11911	11912	11912	1.2.1.2
Denominazione	N.												
120 - SPESE PROGETTO RIQUALIFICAZIONE SPERIMENTALE INCROCIO VIA MONTEDORO CAPPELLA BIANCHINI CON TORRE DEL GRECO		0,00	0,00	0,00	0,00	0,00	0,00	0,00	0,00	0,00	0,00	0,00	0,00
121 - SPESE PROGETTO SISTEMAZIONE VIA GRAMSCI CON MASSA DI SOMMA		0,00	0,00	0,00	0,00	0,00	0,00	0,00	0,00	0,00	0,00	0,00	0,00
127 - SPESE PROGETTO SPRINTING PROGETTO SANITA' MARIA DELLE GRAZIE A CASTELLO E SENT. S.M. SOMMA		0,00	0,00	0,00	0,00	0,00	0,00	0,00	0,00	0,00	0,00	0,00	0,00
131 - SPESE PROGETTO CASA DEL PARCO		0,00	0,00	0,00	0,00	0,00	0,00	0,00	0,00	0,00	0,00	0,00	0,00
132 - SPESE PER PUBBLICITA' PUBBLICI INNOVATIVI		0,00	0,00	0,00	0,00	0,00	0,00	0,00	0,00	0,00	0,00	0,00	0,00
134 - SPESE PER PROGETTO RETE DI MEDIA		0,00	0,00	0,00	0,00	0,00	0,00	0,00	0,00	0,00	0,00	0,00	0,00
138 - SPESE PER RICERCA E SVILUPPO PRODUTTIVA ASSISTENTE E ASSISTENZA OPERATORI LOCALI		0,00	0,00	0,00	0,00	0,00	0,00	0,00	0,00	0,00	0,00	0,00	0,00
139 - SPESE PER PROGETTO STUDIO SOSTENIBILE PNV		0,00	0,00	0,00	0,00	0,00	0,00	0,00	0,00	0,00	0,00	0,00	0,00
140 - SPESE PROGETTO CONDIVISIONE E STRATEGIE AREA MEDITERRANEE		0,00	0,00	0,00	0,00	0,00	0,00	0,00	0,00	0,00	0,00	0,00	0,00
141 - SPESE PROGETTO UCCELLI INDICANTI E SVERNANTI		0,00	0,00	0,00	0,00	0,00	0,00	0,00	0,00	0,00	0,00	0,00	0,00
142 - RECUPERO STRUTTURALE E FUNZIONALE STAZIONE EX COOR		0,00	0,00	0,00	0,00	0,00	0,00	0,00	0,00	0,00	0,00	0,00	0,00
1.2.1 - INVESTIMENTI													
1.2 - TITOLO 2 - USCITE IN CONTO CAPITALE													
1 - CENTRO DI RESP. RESPONSABILE OBIETTIVO 1*													
23	Totale dei residui passivi al termine dell'esercizio (9 + 15)	0,00	0,00	0,00	0,00	0,00	0,00	0,00	0,00	0,00	0,00	0,00	0,00
22	Differenze rispetto alle previsioni (19 + 20)	0,00	0,00	0,00	0,00	0,00	0,00	0,00	0,00	0,00	0,00	0,00	0,00
21	in + (20 - 19)	0,00	0,00	0,00	0,00	0,00	0,00	0,00	0,00	0,00	0,00	0,00	0,00
20	Pagamenti	0,00	0,00	0,00	0,00	0,00	0,00	0,00	0,00	0,00	0,00	0,00	0,00
19	Previsioni	0,00	0,00	0,00	0,00	0,00	0,00	0,00	0,00	0,00	0,00	0,00	0,00
18	in - (13 - 16)												
17	Variazioni (16 - 13)												
16	in + (15 - 14)	0,00	0,00	0,00	0,00	0,00	0,00	0,00	0,00	0,00	0,00	0,00	0,00
15	Totale impegni (14 + 15)	0,00	0,00	0,00	0,00	0,00	0,00	0,00	0,00	0,00	0,00	0,00	0,00
14	Rimasti da pagare (16 - 14)	0,00	0,00	0,00	0,00	0,00	0,00	0,00	0,00	0,00	0,00	0,00	0,00
13	Pagati	0,00	0,00	0,00	0,00	0,00	0,00	0,00	0,00	0,00	0,00	0,00	0,00
12	Residui all'inizio dell'esercizio	0,00	0,00	0,00	0,00	0,00	0,00	0,00	0,00	0,00	0,00	0,00	0,00
11	Differenze rispetto alle previsioni (7 - 10)												
10	in + (10 - 7)												
9	Totale impegni (8 + 9)	0,00	0,00	0,00	0,00	0,00	0,00	0,00	0,00	0,00	0,00	0,00	0,00
8	Rimaste da pagare (10 - 8)	0,00	0,00	0,00	0,00	0,00	0,00	0,00	0,00	0,00	0,00	0,00	0,00
7	Pagate	0,00	0,00	0,00	0,00	0,00	0,00	0,00	0,00	0,00	0,00	0,00	0,00
6	Definitive (4 + 5 - 6)	0,00	0,00	0,00	0,00	0,00	0,00	0,00	0,00	0,00	0,00	0,00	0,00
5	in aumento (7 - 4)	0,00	0,00	0,00	0,00	0,00	0,00	0,00	0,00	0,00	0,00	0,00	0,00
4	Variazioni	0,00	0,00	0,00	0,00	0,00	0,00	0,00	0,00	0,00	0,00	0,00	0,00
3	in diminuzione (4 - 7)	0,00	0,00	0,00	0,00	0,00	0,00	0,00	0,00	0,00	0,00	0,00	0,00
2	Initiali	0,00	0,00	0,00	0,00	0,00	0,00	0,00	0,00	0,00	0,00	0,00	0,00
1	N.	11903	11904	11905	11906	11907	11908	11909	11910	11911	11912	11912	1.2.1.2
Capitolo													




RENDICONTO FINANZIARIO GESTORIALE - USCITE

codice	1	1 - CENTRO DI RESP. "RESPONSABILE OBIETTIVO 1.1"											1.2 - TITOLO 2 - USCITE IN CONTO CAPITALE				1.2.1 - INVESTIMENTI							
		N.	2	3	4	5	6	7	8	9	10	11	12	13	14	15	16	17	18	19	20	21	22	23
Denominazione	1.2.1.2	11914	1.2.1.2	11915	1.2.1.2	11916	1.2.1.2	11917	1.2.1.2	11918	1.2.1.2	11919	1.2.1.2	11920	1.2.1.2	11921	1.2.1.2	11922	1.2.1.2	11923	1.2.1.2	11924	1.2.1.2	11925
10 LA PORTA DEL PARCO	0,00	0,00	0,00	0,00	0,00	0,00	0,00	0,00	0,00	0,00	0,00	0,00	0,00	0,00	0,00	0,00	0,00	0,00	0,00	0,00	0,00	0,00	0,00	0,00
11 LA VIA DEL PARCO	0,00	0,00	0,00	0,00	0,00	0,00	0,00	0,00	0,00	0,00	0,00	0,00	0,00	0,00	0,00	0,00	0,00	0,00	0,00	0,00	0,00	0,00	0,00	0,00
12 LA VIA DELLA NATURA ATTIVITA' DI SENSIBILIZZAZIONE E PROMOZIONE PNV NELLE SCUOLE	0,00	0,00	0,00	0,00	0,00	0,00	0,00	0,00	0,00	0,00	0,00	0,00	0,00	0,00	0,00	0,00	0,00	0,00	0,00	0,00	0,00	0,00	0,00	0,00
13 RIVALUTAZIONE AMBIENTALE TRA VI COZZOLINO E AREA COOK	0,00	0,00	0,00	0,00	0,00	0,00	0,00	0,00	0,00	0,00	0,00	0,00	0,00	0,00	0,00	0,00	0,00	0,00	0,00	0,00	0,00	0,00	0,00	0,00
14 FONDO REGIONALE PER L'IMPLEMENTAZIONE PROGETTI INTEGRATI MISURA 7.1	0,00	0,00	0,00	0,00	0,00	0,00	0,00	0,00	0,00	0,00	0,00	0,00	0,00	0,00	0,00	0,00	0,00	0,00	0,00	0,00	0,00	0,00	0,00	0,00
15 CODICE P.01 FONDO POTENZIAMENTO SISTEMA SERVIZI TURISTICI ED AMBIENTALI	0,00	0,00	0,00	0,00	0,00	0,00	0,00	0,00	0,00	0,00	0,00	0,00	0,00	0,00	0,00	0,00	0,00	0,00	0,00	0,00	0,00	0,00	0,00	0,00
16 CODICE P.02 FONDO POTENZIAMENTO SISTEMA PRODUTTIVO NEL CAMPO ARTIGIANATO TIPICO TRADIZIONALE DEI CENTRI DELLE ATTIVITA' DI RICERCA	0,00	0,00	0,00	0,00	0,00	0,00	0,00	0,00	0,00	0,00	0,00	0,00	0,00	0,00	0,00	0,00	0,00	0,00	0,00	0,00	0,00	0,00	0,00	0,00
17 CODICE P.03 FONDO POTENZIAMENTO DELLE ATTIVITA' TURISTICHE E SERVIZI ANNESSI PICCOLE STRUTTURE RICETTIVE	0,00	0,00	0,00	0,00	0,00	0,00	0,00	0,00	0,00	0,00	0,00	0,00	0,00	0,00	0,00	0,00	0,00	0,00	0,00	0,00	0,00	0,00	0,00	0,00
18 FONDO REGIONALE PER IL PROGETTO PIT PER SPORTELLI UNICI DEL PARCO DEL VESUVIO	0,00	0,00	0,00	0,00	0,00	0,00	0,00	0,00	0,00	0,00	0,00	0,00	0,00	0,00	0,00	0,00	0,00	0,00	0,00	0,00	0,00	0,00	0,00	0,00
19 FONDO REGIONALE PROGETTO PIT TUTELA E BIODIVERSITA' COMPLESSO VEGETAZIONALE COLLINA MONTEVERGINE COMUNE DI OTTAVIANO	0,00	0,00	0,00	0,00	0,00	0,00	0,00	0,00	0,00	0,00	0,00	0,00	0,00	0,00	0,00	0,00	0,00	0,00	0,00	0,00	0,00	0,00	0,00	0,00
20 FONDO REGIONALE PROGETTO PIT TUTELA E BIODIVERSITA' COMPLESSO VEGETAZIONALE COLLINA MONTEVERGINE COMUNE DI OTTAVIANO	0,00	0,00	0,00	0,00	0,00	0,00	0,00	0,00	0,00	0,00	0,00	0,00	0,00	0,00	0,00	0,00	0,00	0,00	0,00	0,00	0,00	0,00	0,00	0,00
21 FONDO REGIONALE PROGETTO PIT TUTELA E BIODIVERSITA' COMPLESSO VEGETAZIONALE COLLINA MONTEVERGINE COMUNE DI OTTAVIANO	0,00	0,00	0,00	0,00	0,00	0,00	0,00	0,00	0,00	0,00	0,00	0,00	0,00	0,00	0,00	0,00	0,00	0,00	0,00	0,00	0,00	0,00	0,00	0,00
22 FONDO REGIONALE PROGETTO PIT TUTELA E BIODIVERSITA' COMPLESSO VEGETAZIONALE COLLINA MONTEVERGINE COMUNE DI OTTAVIANO	0,00	0,00	0,00	0,00	0,00	0,00	0,00	0,00	0,00	0,00	0,00	0,00	0,00	0,00	0,00	0,00	0,00	0,00	0,00	0,00	0,00	0,00	0,00	0,00
23 FONDO REGIONALE PROGETTO PIT TUTELA E BIODIVERSITA' COMPLESSO VEGETAZIONALE COLLINA MONTEVERGINE COMUNE DI OTTAVIANO	0,00	0,00	0,00	0,00	0,00	0,00	0,00	0,00	0,00	0,00	0,00	0,00	0,00	0,00	0,00	0,00	0,00	0,00	0,00	0,00	0,00	0,00	0,00	0,00
Totale dei residui passivi al termine dell'esercizio (9 + 15)	0,00	0,00	0,00	0,00	0,00	0,00	0,00	0,00	0,00	0,00	0,00	0,00	0,00	0,00	0,00	0,00	0,00	0,00	0,00	0,00	0,00	0,00	0,00	0,00

Stampa e firma del responsabile dell'esercizio.
DEL VESUVIO
 [Firma]

RENDICONTO FINANZIARIO GESTIONALE - USCITE

1 - CENTRO DI RESP. RESPONSABILE OBIETTIVO 1.1*		1.2.1 - TITOLO 2 - USCITE IN CONTO CAPITALE													1.2.1 - INVESTIMENTI								
codice	1	2	3	4	5	6	7	8	9	10	11	12	13	14	15	16	17	18	19	20	21	22	23
		N.	Denominazione	iniziati	In aumento (7-4)	Variazioni In diminuzione (4-7)	Definitive (4 + 5 - 6)	Pagate	Rimaste da pagare (10 - 8)	Totale impegni (8 + 9)	in + (10 - 7)	in - (7 - 10)	Residui all'inizio dell'esercizio	Pagati	Rimasti da pagare (16 - 14)	Totale (14 + 15)	in + (16 - 13)	in - (13 - 16)	Previsioni	Pagamenti	in + (20 - 19)	in - (19 - 20)	Totale dei residui passivi al termine dell'esercizio (9 + 15)
Capitale																							
		1.2.1.2	1.2.1.2	1.2.1.2	1.2.1.2	1.2.1.2	1.2.1.2	1.2.1.2	1.2.1.2	1.2.1.2	1.2.1.2	1.2.1.2	1.2.1.2	1.2.1.2	1.2.1.2	1.2.1.2	1.2.1.2	1.2.1.2	1.2.1.2	1.2.1.2	1.2.1.2	1.2.1.2	1.2.1.2
		11925	11925	11926	11927	11928	11929	11930	11931	11932	11933	11934	11935										
		103 FONDO REGIONALE PROGETTO REALIZZAZIONE SENTIERI TABELLONI PROGETTO III	103 FONDO REGIONALE PROGETTO PIT CULTURA ORGANIZ. E STRUMENTI GOVERNO AMBIENTALE PARCO - SEZ. RETE PARCO PROMO. VESUVIO	5.17 FONDO REGIONALE PROGETTO PIT STUDIO DELLA DOMANDA E OFFERTA TURISTICA	5.21 FONDO REGIONALE PROGETTI PIT SIAI GREEN'ITES E LE ALLE DIDATTICHE ALL'APERTO DEL PARCO	5.22 FONDO REG. LABORATORIO PERMANENTE PER IL MONIT. BIODIVERSITA' E REAL. CARTOGRAFIA	5.27 FONDO REG. PROGETTO SULLA SOSTENIBILITA' DISTRIBUZIONE CONSIGLIO SELVATICO	08 FONDO REG. MANIFESTAZIONE AMBIENTALE DEL PERCORSO CHE DAL PORTO CONDUCHE AREA PARCO	S.11 FONDO REG. PROGETTO PIT TASK FORZE DEL PNV	S.15 FONDO REGIONALE PER IL PROGETTO PIT RETE SOCIALE	S.26 F. REGIONALE PER IL MONITORAGGIO DELLE RISERVE NATURALISTICA												
			0,00	0,00	0,00	0,00	0,00	0,00	0,00	0,00	0,00	0,00	0,00	0,00	0,00	0,00	0,00	0,00	0,00	0,00	0,00	0,00	0,00
			0,00	0,00	0,00	0,00	0,00	0,00	0,00	0,00	0,00	0,00	0,00	0,00	0,00	0,00	0,00	0,00	0,00	0,00	0,00	0,00	0,00
			0,00	0,00	0,00	0,00	0,00	0,00	0,00	0,00	0,00	0,00	0,00	0,00	0,00	0,00	0,00	0,00	0,00	0,00	0,00	0,00	0,00
			0,00	0,00	0,00	0,00	0,00	0,00	0,00	0,00	0,00	0,00	0,00	0,00	0,00	0,00	0,00	0,00	0,00	0,00	0,00	0,00	0,00
			0,00	0,00	0,00	0,00	0,00	0,00	0,00	0,00	0,00	0,00	0,00	0,00	0,00	0,00	0,00	0,00	0,00	0,00	0,00	0,00	0,00
			0,00	0,00	0,00	0,00	0,00	0,00	0,00	0,00	0,00	0,00	0,00	0,00	0,00	0,00	0,00	0,00	0,00	0,00	0,00	0,00	0,00
			0,00	0,00	0,00	0,00	0,00	0,00	0,00	0,00	0,00	0,00	0,00	0,00	0,00	0,00	0,00	0,00	0,00	0,00	0,00	0,00	0,00
			0,00	0,00	0,00	0,00	0,00	0,00	0,00	0,00	0,00	0,00	0,00	0,00	0,00	0,00	0,00	0,00	0,00	0,00	0,00	0,00	0,00
			0,00	0,00	0,00	0,00	0,00	0,00	0,00	0,00	0,00	0,00	0,00	0,00	0,00	0,00	0,00	0,00	0,00	0,00	0,00	0,00	0,00
			0,00	0,00	0,00	0,00	0,00	0,00	0,00	0,00	0,00	0,00	0,00	0,00	0,00	0,00	0,00	0,00	0,00	0,00	0,00	0,00	0,00
			0,00	0,00	0,00	0,00	0,00	0,00	0,00	0,00	0,00	0,00	0,00	0,00	0,00	0,00	0,00	0,00	0,00	0,00	0,00	0,00	0,00
			0,00	0,00	0,00	0,00	0,00	0,00	0,00	0,00	0,00	0,00	0,00	0,00	0,00	0,00	0,00	0,00	0,00	0,00	0,00	0,00	0,00
			0,00	0,00	0,00	0,00	0,00	0,00	0,00	0,00	0,00	0,00	0,00	0,00	0,00	0,00	0,00	0,00	0,00	0,00	0,00	0,00	0,00
			0,00	0,00	0,00	0,00	0,00	0,00	0,00	0,00	0,00	0,00	0,00	0,00	0,00	0,00	0,00	0,00	0,00	0,00	0,00	0,00	0,00
			0,00	0,00	0,00	0,00	0,00	0,00	0,00	0,00	0,00	0,00	0,00	0,00	0,00	0,00	0,00	0,00	0,00	0,00	0,00	0,00	0,00
			0,00	0,00	0,00	0,00	0,00	0,00	0,00	0,00	0,00	0,00	0,00	0,00	0,00	0,00	0,00	0,00	0,00	0,00	0,00	0,00	0,00
			0,00	0,00	0,00	0,00	0,00	0,00	0,00	0,00	0,00	0,00	0,00	0,00	0,00	0,00	0,00	0,00	0,00	0,00	0,00	0,00	0,00
			0,00	0,00	0,00	0,00	0,00	0,00	0,00	0,00	0,00	0,00	0,00	0,00	0,00	0,00	0,00	0,00	0,00	0,00	0,00	0,00	0,00
			0,00	0,00	0,00	0,00	0,00	0,00	0,00	0,00	0,00	0,00	0,00	0,00	0,00	0,00	0,00	0,00	0,00	0,00	0,00	0,00	0,00
			0,00	0,00	0,00	0,00	0,00	0,00	0,00	0,00	0,00	0,00	0,00	0,00	0,00	0,00	0,00	0,00	0,00	0,00	0,00	0,00	0,00
			0,00	0,00	0,00	0,00	0,00	0,00	0,00	0,00	0,00	0,00	0,00	0,00	0,00	0,00	0,00	0,00	0,00	0,00	0,00	0,00	0,00
			0,00	0,00	0,00	0,00	0,00	0,00	0,00	0,00	0,00	0,00	0,00	0,00	0,00	0,00	0,00	0,00	0,00	0,00	0,00	0,00	0,00
			0,00	0,00	0,00	0,00	0,00	0,00	0,00	0,00	0,00	0,00	0,00	0,00	0,00	0,00	0,00	0,00	0,00	0,00	0,00	0,00	0,00
			0,00	0,00	0,00	0,00	0,00	0,00	0,00	0,00	0,00	0,00	0,00	0,00	0,00	0,00	0,00	0,00	0,00	0,00	0,00	0,00	0,00
			0,00	0,00	0,00	0,00	0,00	0,00	0,00	0,00	0,00	0,00	0,00	0,00	0,00	0,00	0,00	0,00	0,00	0,00	0,00	0,00	0,00
			0,00	0,00	0,00	0,00	0,00	0,00	0,00	0,00	0,00	0,00	0,00	0,00	0,00	0,00	0,00	0,00	0,00	0,00	0,00	0,00	0,00
			0,00	0,00	0,00	0,00	0,00	0,00	0,00	0,00	0,00	0,00	0,00	0,00	0,00	0,00	0,00	0,00	0,00	0,00	0,00	0,00	0,00
			0,00	0,00	0,00	0,00	0,00	0,00	0,00	0,00	0,00	0,00	0,00	0,00	0,00	0,00	0,00	0,00	0,00	0,00	0,00	0,00	0,00
			0,00	0,00	0,00	0,00	0,00	0,00	0,00	0,00	0,00	0,00	0,00	0,00	0,00	0,00	0,00	0,00	0,00	0,00	0,00	0,00	0,00




RENDICONTO FINANZIARIO GESTIONALE - USCITE

codice	1	2	3	4	5	6	7	8	9	10	11	12	13	14	15	16	17	18	19	20	21	22	23	
N.	Previdenza del Istit. Centrale di Risa. "RESPONSABILE T.1"			Totale delle uscite per titoli del Istit. "RESPONSABILE OBIETTIVO T.1"			Totale delle uscite per titoli del Istit. "RESPONSABILE OBIETTIVO T.1"			Totale delle uscite per titoli del Istit. "RESPONSABILE OBIETTIVO T.1"			Totale delle uscite per titoli del Istit. "RESPONSABILE OBIETTIVO T.1"			Totale delle uscite per titoli del Istit. "RESPONSABILE OBIETTIVO T.1"			Totale delle uscite per titoli del Istit. "RESPONSABILE OBIETTIVO T.1"			Totale delle uscite per titoli del Istit. "RESPONSABILE OBIETTIVO T.1"		
Denominazione	Titolo I	Titolo II	Titolo III	Titolo IV	Titolo I	Titolo II	Titolo III	Titolo IV	Titolo I	Titolo II	Titolo III	Titolo IV	TOTALE	Differenziale di amministrazione	TOTALE GENERALE									
1																								
2																								
3																								
4																								
5																								
6																								
7																								
8																								
9																								
10																								
11																								
12																								
13																								
14																								
15																								
16																								
17																								
18																								
19																								
20																								
21																								
22																								
23																								

ESCLUSIVO
 [Signature]
 [Stamp]

RENDICONTO FINANZIARIO GESTIONALE - USCITE

Capitolo	codice	1	1 - CENTRO DI RESP. "RESPONSABILE OBIETTIVO 1"																						
			1.2 - TITOLO 2 - USCITE IN CONTO CAPITALE																						
			1.2.1 - INVESTIMENTI																						
N.	Denominazione	1.2.1.3	1.2.1.3	1.2.1.3	1.2.1.3	1.2.1.3	1.2.1.3	1.2.1.3	1.2.1.3	1.2.1.3	1.2.1.3	1.2.1.3	1.2.1.3	1.2.1.3	1.2.1.3	1.2.1.3	1.2.1.3	1.2.1.3	1.2.1.3	1.2.1.3	1.2.1.3	1.2.1.3	1.2.1.3	1.2.1.3	
			11120	COSTRUZIONE PARASINO STRAORDINARIO STRADE	0,00	0,00	378,85	0,00	0,00	0,00	0,00	0,00	0,00	0,00	200.000,00	0,00	0,00	0,00	0,00	0,00	0,00	25.000,00	0,00	0,00	0,00
	11380	ALLESTIMENTO BIBLIOTECA ENTE	0,00	0,00	0,00	0,00	0,00	0,00	0,00	0,00	0,00	0,00	0,00	0,00	0,00	0,00	0,00	0,00	0,00	0,00	0,00	0,00	0,00	0,00	
	11410	SPSE STRAORDINARI EDITORIALI	0,00	0,00	378,85	0,00	0,00	0,00	0,00	0,00	0,00	0,00	0,00	0,00	0,00	0,00	0,00	0,00	0,00	0,00	0,00	0,00	0,00	0,00	
	11415	SPSE MANIFESTAZIONE COFINANZIATA DALLA PROVINCIA	0,00	0,00	0,00	0,00	0,00	0,00	0,00	0,00	0,00	0,00	0,00	0,00	0,00	0,00	0,00	0,00	0,00	0,00	0,00	0,00	0,00	0,00	
	11430	SPSE STRAORDINARIE PER MATERIALE ICONOGRAFICO	0,00	0,00	0,00	0,00	0,00	0,00	0,00	0,00	0,00	0,00	0,00	0,00	0,00	0,00	0,00	0,00	0,00	0,00	0,00	0,00	0,00	0,00	
	11460	SPSE STRAORDINARIE MATERIALI PROMUZIONALE	0,00	0,00	0,00	0,00	0,00	0,00	0,00	0,00	0,00	0,00	0,00	0,00	0,00	0,00	0,00	0,00	0,00	0,00	0,00	0,00	0,00	0,00	
	11480	MANIFESTAZIONI CONVEGNI E CONGRESSI	0,00	0,00	0,00	0,00	0,00	0,00	0,00	0,00	0,00	0,00	0,00	0,00	0,00	0,00	0,00	0,00	0,00	0,00	0,00	0,00	0,00	0,00	
	11500	PRODUZIONE DI FILMATI	0,00	0,00	0,00	0,00	0,00	0,00	0,00	0,00	0,00	0,00	0,00	0,00	0,00	0,00	0,00	0,00	0,00	0,00	0,00	0,00	0,00	0,00	
	11580	LAVORI ADEGUAMENTO RETE FOSFORICA CIA	0,00	0,00	0,00	0,00	0,00	0,00	0,00	0,00	0,00	0,00	0,00	0,00	0,00	0,00	0,00	0,00	0,00	25.000,00	0,00	0,00	0,00	0,00	
	11581	SPSE PER IMPRINTI FOTOCOPIALICITA	0,00	0,00	0,00	0,00	0,00	0,00	0,00	0,00	0,00	0,00	0,00	0,00	0,00	0,00	0,00	0,00	0,00	0,00	0,00	0,00	0,00	0,00	
	11630	SPSE STRAORDINARIE MATERIALE FOTOGRAFICO	0,00	0,00	0,00	0,00	0,00	0,00	0,00	0,00	0,00	0,00	0,00	0,00	0,00	0,00	0,00	0,00	0,00	0,00	0,00	0,00	0,00	0,00	
Differenze rispetto alle previsioni (10 - 7)			0,00	0,00	0,00	0,00	0,00	0,00	0,00	0,00	0,00	0,00	0,00	0,00	0,00	0,00	0,00	0,00	0,00	0,00	0,00	0,00	0,00	0,00	
Differenze rispetto alle previsioni (7 - 10)			0,00	0,00	0,00	0,00	0,00	0,00	0,00	0,00	0,00	0,00	0,00	0,00	0,00	0,00	0,00	0,00	0,00	0,00	0,00	0,00	0,00	0,00	
Residui all'inizio dell'esercizio (13)			0,00	0,00	378,85	0,00	0,00	0,00	0,00	0,00	0,00	0,00	193.000,01	0,00	0,00	0,00	0,00	0,00	0,00	25.000,00	0,00	0,00	0,00	0,00	
Pagati (14)			0,00	0,00	366,00	0,00	0,00	0,00	0,00	0,00	0,00	0,00	5.154,50	0,00	0,00	0,00	0,00	0,00	0,00	0,00	62.169,00	0,00	0,00	0,00	
Rimasti da pagare (15)			0,00	0,00	0,00	0,00	0,00	0,00	0,00	0,00	0,00	0,00	5.154,50	0,00	0,00	0,00	0,00	0,00	0,00	0,00	0,00	0,00	0,00	0,00	
Totali (14 + 15)			0,00	0,00	366,00	0,00	0,00	0,00	0,00	0,00	0,00	0,00	5.154,50	0,00	0,00	0,00	0,00	0,00	0,00	0,00	62.169,00	0,00	0,00	0,00	
Variazioni (17)																									
in + (18 + 13)																									
in - (13 - 16)																									
Previsioni (18)			0,00	0,00	0,00	0,00	0,00	0,00	0,00	0,00	0,00	0,00	0,00	0,00	0,00	0,00	0,00	0,00	0,00	0,00	0,00	0,00	0,00	0,00	
Pagamenti (20)			0,00	0,00	0,00	0,00	0,00	0,00	0,00	0,00	0,00	0,00	0,00	0,00	0,00	0,00	0,00	0,00	0,00	0,00	0,00	0,00	0,00	0,00	
in + (20 - 19)																									
in - (19 - 20)																									
Differenze rispetto alle previsioni (21)			0,00	0,00	366,00	0,00	0,00	0,00	0,00	0,00	0,00	0,00	6.999,99	0,00	0,00	0,00	0,00	0,00	0,00	0,00	0,00	0,00	0,00	0,00	
Differenze rispetto alle previsioni (22)			0,00	0,00	366,00	0,00	0,00	0,00	0,00	0,00	0,00	0,00	6.999,99	0,00	0,00	0,00	0,00	0,00	0,00	0,00	0,00	0,00	0,00	0,00	
Differenze rispetto alle previsioni (23)			0,00	0,00	366,00	0,00	0,00	0,00	0,00	0,00	0,00	0,00	6.999,99	0,00	0,00	0,00	0,00	0,00	0,00	0,00	0,00	0,00	0,00	0,00	
Differenze rispetto alle previsioni (24)			0,00	0,00	366,00	0,00	0,00	0,00	0,00	0,00	0,00	0,00	6.999,99	0,00	0,00	0,00	0,00	0,00	0,00	0,00	0,00	0,00	0,00	0,00	

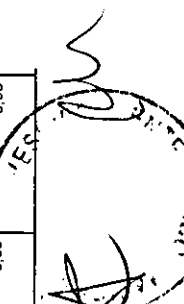


RENDICONTO FINANZIARIO GESTORIALE - USCITE

1	2	3	4	5	6	7	8	9	10	11	12	13	14	15	16	17	18	19	20	21	22	23
codice	N.	Denominazione	Iniziali	In aumento (7-4)	Variazioni in diminuzione (4-7)	Definitive (4+5-6)	Pagate	Rimaste da pagare (10-9)	Totale impegni (8+9)	in + (10-7)	in - (7-10)	Residui all'inizio dell'esercizio	Pagati	Rimasti da pagare (16-14)	Totale (14+15)	in + (16-13)	in - (13-16)	Previsioni	Pagamenti	in + (20-19)	in - (19-20)	Totale dei residui passivi al termine dell'esercizio (9+15)
Capitolo																						
1.2.1.3	11695	INTERVENTI E SPESE PER LA PROGETTAZIONE DIPENDENTI PARCO (ART. 16 L. 106/94)		0,00	0,00	0,00	0,00	0,00	0,00	0,00	0,00	0,00	0,00	0,00	0,00	0,00	0,00	0,00	0,00	0,00	0,00	0,00
1.2.1.3	11700	SPESE PER ACQUISTI E RISTRUTTURAZIONI IMMOBILIARI		0,00	0,00	0,00	0,00	0,00	0,00	0,00	0,00	0,00	0,00	0,00	0,00	0,00	0,00	0,00	0,00	0,00	0,00	0,00
1.2.1.3	11990	SPESE PER IL RECLUTAMENTO SPAZI IN TERRE DI CASTELLO MEDICEO		0,00	0,00	0,00	0,00	0,00	0,00	0,00	0,00	0,00	0,00	0,00	0,00	0,00	0,00	0,00	0,00	0,00	0,00	0,00
1.2.1.3	11995	SPESE PER IL RECUPERO ESTERNO DEL PARCO REC. GIARDINI STORICI CAST.MEDICEO OTTAVIANO		140.843,98	0,00	140.843,98	0,00	0,00	0,00	0,00	0,00	140.843,98	0,00	0,00	140.843,98	0,00	0,00	0,00	0,00	0,00	0,00	0,00
1.2.1.3	11997	SPESE PER ADEGUAMENTO SPAZI PER CASTELLO MEDICEO		0,00	0,00	0,00	0,00	0,00	0,00	0,00	0,00	0,00	0,00	0,00	0,00	0,00	0,00	0,00	0,00	0,00	0,00	0,00
1.2.1.4	11080	REALIZZAZIONE IMPIANTI E INFRASTRUTTURE		250.000,00	0,00	250.000,00	0,00	0,00	0,00	0,00	0,00	250.000,00	0,00	0,00	250.000,00	0,00	0,00	0,00	0,00	0,00	0,00	0,00
1.2.1.4	12010	ACQUISTO MOBILI, ARREDI, MACCHINE DI UFFICIO		260.000,00	0,00	260.000,00	0,00	0,00	0,00	0,00	0,00	260.000,00	0,00	0,00	260.000,00	0,00	0,00	0,00	0,00	0,00	0,00	0,00
1.2.1.4	12015	ACCANTONAMENTO E REALIZZAZIONE ED. (DELL'ART. 1 COMMA 4 E 142 LEGGE 24 DICEMBRE 2012 N. 228)		3.979,68	0,00	3.979,68	0,00	0,00	0,00	0,00	0,00	3.979,68	0,00	0,00	3.979,68	0,00	0,00	0,00	0,00	0,00	0,00	0,00
1.2.1.4	12020	ACQUISTO LIBRI, PUBBLICAZIONE BIBLIOTECA		2.000,00	0,00	2.000,00	0,00	0,00	0,00	0,00	0,00	2.000,00	0,00	0,00	2.000,00	0,00	0,00	0,00	0,00	0,00	0,00	0,00
1.2.1.4	12025	SPESE PER LA REALIZZAZIONE ED. (ACCANTONAMENTO SIT WEB)		30.000,00	0,00	30.000,00	0,00	0,00	0,00	0,00	0,00	30.000,00	0,00	0,00	30.000,00	0,00	0,00	0,00	0,00	0,00	0,00	0,00
1.2.1.4	12030	ACQUISTO MACCHINE E ATTREZZATURE SCIENTIFICHE		50.000,00	0,00	50.000,00	0,00	0,00	0,00	0,00	0,00	50.000,00	0,00	0,00	50.000,00	0,00	0,00	0,00	0,00	0,00	0,00	0,00
1.2.1 - INVESTIMENTI																						
1.2 - TITOLO 2 - USCITE IN CONTO CAPITALE																						
1 - CENTRO DI RESP. "RESPONSABILE OBIETTIVO 1.1"																						
Gestione di competenza																						
Gestione dei residui passivi																						
Gestione di cassa																						
Differenze rispetto alle previsioni																						
Totale dei residui passivi al termine dell'esercizio (9+15)																						

RENDICONTO FINANZIARIO GESTIONALE - USCITE

1 - CENTRO DI RESP. RESPONSABILE OBIETTIVO 1.1		1.2 - TITOLO 2 - USCITE IN CONTO CAPITALE		1.2.1 - INVESTIMENTI																													
codice	1	2	3	1.2.1.4	1.2.1.4	1.2.1.4	1.2.1.4	1.2.1.4	1.2.1.4	1.2.1.4	1.2.1.4	1.2.1.4	1.2.1.4	1.2.1.4	1.2.1.4	1.2.1.4	1.2.1.4	1.2.1.4	1.2.1.4	1.2.1.4	1.2.1.4	1.2.1.4	1.2.1.4	1.2.1.5									
N.	12040	12050	12060	12070	12080	12080	12080	12090	12100	12101	12110	12120	13010																				
Denominazione	ACQUISTO MACCHINE ATTREZZATURE AGRICOLTURISTICHE	ACQUISTO AUTOMEZZI	SCADUTE DI INVESTIMENTI PIANO DI STABILIZZAZIONE EX L. 52	ACQUISTO ATTREZZATURE PARTI E MINUTE	ACQUISTO IMPIANTO RADIO	RIPIRISTINO MACCHINARI IMPIANTI ELETTRICI	GRANDI MANUTENZIONI AUTOMEZZI	MINISTERO AMBIENTE MACCHINARI ELETTRICI			ACQUISTO STRUTTURE DIRITTO PRELAZIONE	ATTREZZATURE PERSONALE SORVEGLIANZA	SOTTOSCRIZIONE E ACQUISTO PARTICIPAZIONI AZIONARIE																				
Previsioni																																	
4	Iniziali																																
5	In aumento	17.000,00	0,00	10.000,00	0,00	0,00	0,00	0,00	0,00	0,00	0,00	0,00	0,00																				
6	In diminuzione	0,00	0,00	0,00	0,00	0,00	0,00	0,00	0,00	0,00	0,00	0,00	0,00																				
7	Definitive	17.000,00	0,00	10.000,00	0,00	0,00	0,00	0,00	0,00	0,00	0,00	0,00	0,00																				
8	Pagate	0,00	0,00	0,00	0,00	0,00	0,00	0,00	0,00	0,00	0,00	0,00	0,00																				
9	Rimaste da pagare (10 - 8)	0,00	0,00	0,00	0,00	0,00	0,00	0,00	0,00	0,00	0,00	0,00	0,00																				
10	Totale impegni (8 + 9)	0,00	0,00	0,00	0,00	0,00	0,00	0,00	0,00	0,00	0,00	0,00	0,00																				
11	Somme impegnate	0,00	0,00	0,00	0,00	0,00	0,00	0,00	0,00	0,00	0,00	0,00	0,00																				
12	Differenze			10.000,00																													
13	Residui all'inizio dell'esercizio	0,00	0,00	0,00	0,00	0,00	0,00	0,00	0,00	0,00	0,00	0,00	0,00																				
14	Pagati	0,00	0,00	0,00	0,00	0,00	0,00	0,00	0,00	0,00	0,00	0,00	0,00																				
15	Rimasti da pagare (16 - 14)	0,00	0,00	0,00	0,00	0,00	0,00	0,00	0,00	0,00	0,00	0,00	0,00																				
16	Totale (14 + 15)	0,00	0,00	0,00	0,00	0,00	0,00	0,00	0,00	0,00	0,00	0,00	0,00																				
17	Variazioni																																
18	Previsioni	0,00	0,00	0,00	0,00	0,00	0,00	0,00	0,00	0,00	0,00	0,00	0,00																				
19	Pagamenti	0,00	0,00	0,00	0,00	0,00	0,00	0,00	0,00	0,00	0,00	0,00	0,00																				
20	Differenze																																
21	Totali	0,00	0,00	0,00	0,00	0,00	0,00	0,00	0,00	0,00	0,00	0,00	0,00																				
22	Totale dei residui passivi al termine dell'esercizio	0,00	0,00	0,00	0,00	0,00	0,00	0,00	0,00	0,00	0,00	0,00	0,00																				
23		0,00	0,00	0,00	0,00	0,00	0,00	0,00	0,00	0,00	0,00	0,00	0,00																				






ENTE PARCO NAZIONALE DEL VESUVIO

PREVENTIVO FINANZIARIO DECISIONALE DPR 132/2013							
PARTE I - ENTRATA		ANNO FINANZIARIO 2017			ANNO FINANZIARIO 2016		
Codice	Denominazione	Residui da riscuotere	Competenza (accertamenti)	Cassa (Riscossioni)	Residui da riscuotere	Competenza (accertamenti)	Cassa (Riscossioni)
	Avanzo di amministrazione presunto		7.492.473,54				
	Fondo iniziale di cassa presunto			14.484.789,08			13.123.075,72
X.1.2.1	TRASFERIMENTI DA PARTE DELLO STATO	0,00	1.705.696,28	1.459.196,28		1.515.196,27	1.515.196,27
X.1.2.2	TRASFERIMENTI DA PARTE DELLE REGIONI	300.000,00	0,00	0,00	300.000,00	0,00	0,00
X.1.2.3	TRASFERIMENTI DA PARTE DEI COMUNI E DELLE PROVINCE	0,00	0,00	0,00	0,00	0,00	0,00
X.1.2.4	TRASFERIMENTI DA PARTE DI ALTRI ENTI DEL SETTORE PUBBLICO	0,00	0,00	0,00	0,00	0,00	0,00
X.1.3.1	ENTRATE DERIVANTI DALLA VENDITA DI BENI E DALLA PRESTAZIONE DI SERVIZI	501.741,50	5.515.992,09	5.619.791,42	550.244,50	5.979.953,69	6.028.146,86
X.1.3.2	REDDITI E PROVENTI PATRIMONIALI	0,00	942,87	943,01	0,00	180,31	1.523,74
X.1.3.3	POSTE CORRETTIVE E COMPENSATIVE DI USCITE CORRENTI	0,00	0,00	0,00	0,00	0,00	0,00
X.1.3.4	ENTRATE NON CLASSIFICABILI IN ALTRE VOCI	0,00	28.771,24	29.771,25	0,00	50.088,50	48.684,29
	TOTALE ENTRATE CORRENTI	801.741,50	7.251.402,48	7.109.701,96	850.244,50	7.545.418,77	7.593.551,16
X.2.1.1	ALIENAZIONE DI IMMOBILI E DIRITTI REALI	0,00	0,00	0,00	0,00	0,00	0,00
X.2.1.2	ALIENAZIONI D IMMOBILIZZAZIONI TECNICHE	0,00	0,00	0,00	0,00	0,00	0,00
X.2.1.3	REALIZZO DI VALORI MOBILIARI	0,00	0,00	0,00	0,00	0,00	0,00
X.2.1.4	RISCOSSIONE DI CREDITI	0,00	0,00	0,00	0,00	0,00	0,00
X.2.2.1	TRASFERIMENTI DALLO STATO	865.480,78	0,00	0,00	800.480,78	65.000,00	0,00
X.2.2.2	TRASFERIMENTI DALLE REGIONI	0,00	0,00	0,00	0,00	0,00	0,00
X.2.2.3	TRASFERIMENTI DA COMUNI E PROVINCE	0,00	0,00	0,00	0,00	0,00	0,00
X.2.2.4	TRASFERIMENTI DA ALTRI ENTI DEL SETTORE PUBBLICO	0,00	0,00	0,00	0,00	0,00	0,00
X.2.3.1	ASSUNZIONE DI MUTUI	0,00	0,00	0,00	0,00	0,00	0,00
X.2.3.2	ASSUNZIONE DI ALTRI DEBITI FINANZIARI	0,00	0,00	0,00	0,00	0,00	0,00
	TOTALE ENTRATE IN CONTO CAPITALE	865.480,78	0,00	0,00	800.480,78	65.000,00	0,00
X.4.1.1	ENTRATE AVENTI NATURA DI PARTITE DI GIRO	0,00	241.071,06	241.071,06	0,00	248.025,43	248.025,43
	TOTALE ENTRATE PER PARTITE DI GIRO	0,00	241.071,06	241.071,06	0,00	248.025,43	248.025,43
	Avanzo di amministrazione utilizzato	0,00	0,00	0,00		0,00	
	TOTALE GENERALE	1.667.222,28	7.492.473,54	21.835.562,10	1.650.725,28	7.858.444,20	20.964.652,31


ACCERTAMENTI (LI PRENDO DA ENTRAMBI I MODELLI)
residui passivi
previsoni di cassa
devo prenderlo d rendiconto finanziario decisionale




PREVENTIVO FINANZIARIO DECISIONALE DPR132/2013							
PARTE II - USCITE		ANNO FINANZIARIO 2017			ANNO FINANZIARIO 2016		
Codice	Denominazione	Residui da riscuotere	Competenza (impegni)	Cassa (Pagamenti)	Residui da riscuotere	Competenza (impegni)	Cassa (Pagamenti)
	Disavanzo di amministrazione presunto						
X.1.1.1	USCITE PER GLI ORGANI DELL'ENTE	57.075,01	61.675,11	118.750,12	56,31	4.600,10	4.656,41
X.1.1.2	ONERI PER IL PERSONALE IN ATTIVITA' DI SERVIZIO	489.539,90	567.013,43	1.056.553,33	185.074,57	77.473,53	262.548,10
X.1.1.3	USCITE PER L'ACQUISTO DI BENI DI CONSUMO E DI SERVIZI	3.931.370,38	4.335.647,38	8.267.017,76	71.106,12	354.277,00	425.383,12
X.1.1.3	PREMI DI ASSICURAZIONE	23.491,86	23.634,74	47.126,60	0,00	142,88	142,88
X.1.2.1	USCITE PER PRESTAZIONI ISTITUZIONALI	0,00	0,00	0,00	953.075,93	0,00	953.075,93
X.1.2.2	TRASFERIMENTI PASSIVI	0,00	0,00	0,00		0,00	0,00
X.1.2.3	ONERI FINANZIARI	0,00	0,00	0,00		0,00	0,00
X.1.2.4	ONERI TRIBUTARI	31.027,44	40.359,03	71.386,47	863,93	9.331,59	10.195,52
X.1.2.6	USCITE NON CLASSIFICABILI IN ALTRE VOCI	45.774,96	48.847,87	94.622,83	278.197,50	3.072,91	281.270,41
X.1.3.1	FONDO DI RISERVA	0,00	0,00	0,00		0,00	0,00
X.1.4.2	ACCANTONAMENTO AL TRATTAMENTO DI FINE RAPPORTO	0,00	0,00	0,00		0,00	0,00
	TOTALE GENERALE USCITE CORRENTI	4.578.279,55	5.077.177,56	9.655.457,11	1.488.374,36	448.898,01	1.937.272,37
X.2.1.1	ACQUISIZIONE DI BENI DI USO DUREVOLE ED OPERE IMMOBILIARI	24.339,00	558.092,27	582.431,27	6.211.230,94	533.753,27	6.744.984,21
X.2.1.2	ACQUISIZIONE DI IMMOBILIZZAZIONI TECNICHE	1.305,40	62.305,40	63.610,80	172.391,20	61.000,00	233.391,20
X.2.1.3	PARTECIPAZIONE E ACQUISTO DI VALORI MOBILIARI	0,00	0,00	0,00	0,00	0,00	0,00
X.2.1.4	CONCESSIONE DI CREDITI ED ANTICIPAZIONI	0,00	0,00	0,00	0,00	0,00	0,00
X.2.2.2	RIMBORSI DI ANTICIPAZIONI PASSIVE	0,00	0,00	0,00	0,00	0,00	0,00
X.2.2.3	RIMBORSI DI OBBLIGAZIONI	0,00	0,00	0,00	0,00	0,00	0,00
X.2.3.2	ACCANTONAMENTI PER USCITE FUTURE	0,00	0,00	0,00	0,00	0,00	0,00
	TOTALE GENERALE USCITE IN CONTO CAPITALE	25.644,40	620.397,67	646.042,07	6.383.622,14	594.753,27	6.978.375,41
X.4.1.1	USCITE AVENTI NATURA DI PARTITE DI GIRO	208.009,80	241.071,06	449.080,86	135.651,08	33.061,26	168.712,34
	TOTALE USCITE PER PARTITE DI GIRO	208.009,80	241.071,06	449.080,86	135.651,08	33.061,26	168.712,34
	Disavanzo di amministrazione	0,00	0,00	0,00		0,00	0,00
	TOTALE GENERALE	4.811.933,75	5.938.646,29	10.750.580,04	8.007.647,58	1.076.712,54	9.084.360,12




PREVENTIVO FINANZIARIO GESTIONALE-ENTRATE									
DPR 97/2003			DPR 132/2013						
capitolo	Codice	Denominazione			Voce	Codice	riscossione	rimasti da riscuotere	accertamenti
		Avanzo di amministrazione presunto							
		Fondo iniziale di cassa presunto							
		ENTRATE CORRENTI					6.946.014,51	305.387,97	7.251.402,48
		1.1.2.1 - TRASFERIMENTI DA PARTE DELLO STATO					1.459.196,28	246.500,00	1.705.696,28
3010	1.1.2.1.	Contributo ordinario Ministero Ambiente	E	V	Trasferimenti correnti da Ministeri	E.2.01.01.01.001	1.459.196,28	-	1.459.196,28
3012	1.1.2.1.	Contributo ordinario Ministero Ambiente integrazione	E	V	Trasferimenti correnti da Ministeri	E.2.01.01.01.001	0,00	0,00	-
3014	1.1.2.1.	Contributo straordinario Ministero Ambiente	E	V	Trasferimenti correnti da Ministeri	E.2.01.01.01.001	0,00	196.500,00	196.500,00
3015	1.1.2.1.	Contributi straordinari Ministero Ambiente per campagna comunicazione	E	V	Trasferimenti correnti da Ministeri	E.2.01.01.01.001	0,00	0,00	-
3016	1.1.2.1.	Contributi straordinari Ministero Ambiente per la mostra "A passi di biodiversità"	E	V	Trasferimenti correnti da Ministeri	E.2.01.01.01.001	0,00	50.000,00	50.000,00
6013	1.1.2.1.	Finanziamenti Ministero Ambiente Progetti LSULPU 98/99	E	V	Trasferimenti correnti da Ministeri	E.2.01.01.01.001	0,00	0,00	-
6015	1.1.2.1.	Contributi straordinari Ministero Ambiente Poma lavori	E	V	Trasferimenti correnti da Ministeri	E.2.01.01.01.001	0,00	0,00	-
6016	1.1.2.1.	Contributo straordinario I annualità piano stabilizzazione Ministero Ambiente per ex LSU	E	V	Trasferimenti correnti da Ministeri	E.2.01.01.01.001	0,00	0,00	-
6017	1.1.2.1.	Contributo straordinario Ministero Ambiente Progetto Comune di Ottaviano	E	V	Trasferimenti correnti da Ministeri	E.2.01.01.01.001	0,00	0,00	-
6020	1.1.2.1.	Contributo straordinario Ministero Ambiente Manifestazione	E	V	Trasferimenti correnti da Ministeri	E.2.01.01.01.001	0,00	0,00	-
6025	1.1.2.1.	contributo straordinario Ministero Ambiente campagna sensibilizzazione puliamo il mondo	E	V	Trasferimenti correnti da Ministeri	E.2.01.01.01.001	0,00	0,00	-
		1.1.2.2 - TRASFERIMENTI DA PARTE DELLE REGIONI					0,00	0,00	0,00
6030	1.1.2.2.	Coofinanziamento Regione Campania per progetto educazione ambientale	E	V	Trasferimenti correnti da Regioni e province autonome	E.2.01.01.02.001	0,00	0,00	0,00
6031	1.1.2.2.	Fondo per rafforzamento percorso di stabilizzazione	E	V	Trasferimenti correnti da Regioni e province autonome	E.2.01.01.02.001	0,00	0,00	0,00
6032	1.1.2.2.	Fondo per rafforzamento percorso di stabilizzazione II trance	E	V	Trasferimenti correnti da Regioni e province autonome	E.2.01.01.02.001	0,00	0,00	0,00
6033	1.1.2.2.	Fondo per rafforzamento percorso di stabilizzazione III trance	E	V	Trasferimenti correnti da Regioni e province autonome	E.2.01.01.02.001	0,00	0,00	0,00
6034	1.1.2.2.	Fondo per rafforzamento percorso di stabilizzazione I regione Campania	E	V	Trasferimenti correnti da Regioni e province autonome	E.2.01.01.02.001	0,00	0,00	0,00
6040	1.1.2.2.	Trasferimento Fondi Programma Potenziamento Centri di Educazione Ambientale della Rete Regionale INFEA	E	V	Trasferimenti correnti da Regioni e province autonome	E.2.01.01.02.001	0,00	0,00	0,00




DPR 97/2003			DPR 132/2013					
capitolo	Codice	Denominazione		Voce	Codice	riscossione	rimasti da riscuotere	accertamenti
		1.1.2.3 - TRASFERIMENTI DA PARTE DEI COMUNI E DELLE PROVINCE				0,00	0,00	0,00
6050	1.1.2.3.	Trasferimento fondi dalla Provincia di Napoli progetto le Vie del Vesuvio	E V	Trasferimenti correnti da Province	E.2.01.01.02.002	0,00	0,00	0,00
		1.1.3.1 - ENTRATE DERIVANTI DALLA VENDITA DI BENI E DALLA PRESTAZIONE DI SERVIZI				5.466.807,59	49.184,50	5.515.992,09
7010	1.1.3.1.	Ricavi vendita prodotti diversi	E V	Proventi da vendita di beni n.a.c.	E.3.01.01.01.999	0,00	0,00	0,00
7020	1.1.3.1.	Ricavi vendita pubblicazioni dell'ente	E V	Proventi dalla vendita di riviste e pubblicazioni	E.3.01.01.01.006	0,00	0,00	0,00
7030	1.1.3.1.	Proventi derivanti dalla prestazione di servizi	E V	Proventi da vendita di beni n.a.c.	E.3.01.01.01.999	0,00	0,00	0,00
7040	1.1.3.1.	Ricavi derivanti concessione uso marchio	E V	Proventi da vendita di beni n.a.c.	E.3.01.01.01.999	0,00	0,00	0,00
7050	1.1.3.1.	Altri proventi	E V	Proventi da vendita di beni n.a.c.	E.3.01.01.01.999	4.494,67	0,00	4.494,67
7060	1.1.3.1.	Entrate derivanti dall'erogazione di servizi connessi alla gestione della Riserva Tirone Alto Vesuvio	E V	Proventi da servizi n.a.c.	E.3.01.02.01.999	5.462.312,92	49.184,50	5.511.497,42
7070	1.1.3.1.	Proventi da attrezzature e strutture dell'ente	E V	Proventi da servizi n.a.c.	E.3.01.02.01.999	0,00	0,00	0,00
7080	1.1.3.1.	Proventi derivanti da strutture ricettive dell'ente	E V	Proventi da servizi n.a.c.	E.3.01.02.01.999	0,00	0,00	0,00
7090	1.1.3.1.	Proventi da gestione di aree attrezzate	E V	Proventi da servizi n.a.c.	E.3.01.02.01.999	0,00	0,00	0,00
7100	1.1.3.1.	Proventi derivanti da noleggio animali e attrezzature diverse	E V	Proventi da servizi n.a.c.	E.3.01.02.01.999	0,00	0,00	0,00
7110	1.1.3.1.	Proventi da gestione museo e orto botanico	E V	Proventi da servizi n.a.c.	E.3.01.02.01.999	0,00	0,00	0,00
7140	1.1.3.1.	Proventi da gestione di beni patrimoniali	E V	Proventi da servizi n.a.c.	E.3.01.02.01.999	0,00	0,00	0,00
7150	1.1.3.1.	Proventi da biglietti di accesso	E V	Proventi da servizi n.a.c.	E.3.01.02.01.999	0,00	0,00	0,00
7180	1.1.3.1.	Proventi derivante da gestione Ecocampus Vesuvio Wild	E V	Proventi da servizi n.a.c.	E.3.01.02.01.999	0,00	0,00	0,00
7200	1.1.3.1.	Proventi per riproduzione atti	E V	Proventi da servizi di copia e stampa	E.3.01.02.01.029	0,00	0,00	0,00
		1.1.3.2 - REDDITI E PROVENTI PATRIMONIALI				931,00	11,87	942,87
8030	1.1.3.2.	Interessi attivi su mutui, depositi e conti correnti	E V	Interessi attivi da conti della tesoreria dello Stato o di altre Amministrazioni pubbliche	E.3.03.03.03.001	0,00	11,87	11,87
8050	1.1.3.2.	Indennità di occupazione	E V	Noleggi e locazioni di altri beni immobili	E.3.01.03.02.002	931,00	0,00	931,00
		1.1.3.4 - ENTRATE NON CLASSIFICABILI IN ALTRE VOCI				19.079,64	9.691,60	28.771,24
10010	1.1.3.4.1	Proventi per conciliazione ammende ed altri proventi eventuali	E V	Altre entrate correnti n.a.c.	E.3.05.99.99.999	19.079,64	9.691,60	28.771,24




capitolo	Codice	Denominazione			Voce	Codice	riscossione	rimasti da riscuotere	accertamenti
		DPR 97/2003							
					DPR 132/2013				
		1.2 - TITOLO II - ENTRATE IN CONTO CAPITALE					0,00	0,00	0,00
		1.2.2.1 - TRASFERIMENTI DALLO STATO					0,00	0,00	0,00
15011	1.2.2.1.	Contributo Stato progetto CIPE	E	V	Contributi agli investimenti da Ministeri	E.4.02.01.01.001	0,00	0,00	0,00
15013	1.2.2.1.	Finanziamento Ministero Ambiente per interventi di demolizione opere abusive	E	V	Contributi agli investimenti da Ministeri	E.4.02.01.01.001	0,00	0,00	0,00
15014	1.2.2.1.	contributo M. Ambiente per pubblicazioni	E	V	Contributi agli investimenti da Ministeri	E.4.02.01.01.001	0,00	0,00	0,00
15015	1.2.2.1.	Finanziamento M. Ambiente per progetto Ippovia del parco e maneggi attrezzati	E	V	Contributi agli investimenti da Ministeri	E.4.02.01.01.001	0,00	0,00	0,00
15016	1.2.2.1.	contributo straordinario M. Ambiente sistemazione esterna sede Parco e recupero giardini esterni castello Mediceo Ottaviano	E	V	Contributi agli investimenti da Ministeri	E.4.02.01.01.001	0,00	0,00	0,00
15017	1.2.2.1.	contributo straordinario M. Ambiente completamento sede Parco e recupero spazi interni castello Mediceo Ottaviano	E	V	Contributi agli investimenti da Ministeri	E.4.02.01.01.001	0,00	0,00	0,00
15018	1.2.2.1.	contributo straordinario Ministero Ambiente Museo cultura vesuviana di Boscoreale	E	V	Contributi agli investimenti da Ministeri	E.4.02.01.01.001	0,00	0,00	0,00
15019	1.2.2.1.	contributo straordinario Ministero Ambiente progetto interreg 3 C rete dei Parchi	E	V	Contributi agli investimenti da Ministeri	E.4.02.01.01.001	0,00	0,00	0,00
15020	1.2.2.1.	contributo Ministero Ambiente per le azioni di investimento piano di stabilizzazione ex LSU	E	V	Contributi agli investimenti da Ministeri	E.4.02.01.01.001	0,00	0,00	0,00
15021	1.2.2.1.	contributo M. Ambiente interventi infrastrutturali risanamento idrogeologico e creazione strutture turismo ambientale	E	V	Contributi agli investimenti da Ministeri	E.4.02.01.01.001	0,00	0,00	0,00
15024	1.2.2.1.	contributo straordinario M. Ambiente per adeguamento strutturali castello Mediceo Ottaviano	E	V	Contributi agli investimenti da Ministeri	E.4.02.01.01.001	0,00	0,00	0,00
15025	1.2.2.1.	Fondi per progetto Selfpas	E	V	Contributi agli investimenti da Ministeri	E.4.02.01.01.001	0,00	0,00	0,00
15030	1.2.2.1.	Ministero Ambiente fondi per lavori recupero immobili	E	V	Contributi agli investimenti da Ministeri	E.4.02.01.01.001	0,00	0,00	0,00
15032	1.2.2.1.	Ministero Ambiente fondi per riparazione pulmini elettrici	E	V	Contributi agli investimenti da Ministeri	E.4.02.01.01.001	0,00	0,00	0,00
15040	1.2.2.1.	Fondi per progetto Museo all'aperto Pon Sicurezza 2007-2013	E	V	Contributi agli investimenti da Ministeri	E.4.02.01.01.001	0,00	0,00	0,00
15045	1.2.2.1.	Fondi per progetto Med For Climadapt	E	V	Contributi agli investimenti da Ministeri	E.4.02.01.01.001	0,00	0,00	0,00
15075	1.2.2.1.	Fondo per lavori di adeguamento rete fognaria uffici CTA	E	V	Contributi agli investimenti da Ministeri	E.4.02.01.01.001	0,00	0,00	0,00
15076	1.2.2.1.	Fondi Ministero Ambiente impianti Fotovoltaici Cta	E	V	Contributi agli investimenti da Ministeri	E.4.02.01.01.001	0,00	0,00	0,00
15080	1.2.2.1.	Ministero delle politiche sociali Progetto no limits	E	V	Contributi agli investimenti da Ministeri	E.4.02.01.01.001	0,00	0,00	0,00
15095	1.2.2.1.	Finanziamento per Progetto Recoform	E	V	Contributi agli investimenti da Ministeri	E.4.02.01.01.001	-	0,00	0,00
15096	1.2.2.1.	Finanziamento per Progetto Rete dei Parchi	E	V	Contributi agli investimenti da Ministeri	E.4.02.01.01.001	-	0,00	0,00
15150	1.2.2.1.	Ministero dell'interno -Pon sicurezza- infrastrutture	E	V	Contributi agli investimenti da Ministeri	E.4.02.01.01.001	0,00	0,00	0,00
15180	1.2.2.1.	Ministero dell'interno -Pon sicurezza- personale	E	V	Contributi agli investimenti da Ministeri	E.4.02.01.01.001	0,00	0,00	0,00



DPR 97/2003			DPR 132/2013						
capitolo	Codice	Denominazione		Voce	Codice	riscossione	rimasti da riscuotere	accertamenti	
		1.2.2.2 - TRASFERIMENTI DALLE REGIONI					0,00	0,00	0,00
15022	1.2.2.2.	Regione Campania progetto Desert-net interreg 3 B	E	V	Contributi agli investimenti da Regioni e province autonome	E.4.02.01.02.001	0,00	0,00	0,00
15035	1.2.2.2.	Fondo per rinaturalizzazione accessibilità e fruizione dei sentieri del Gran Cono	E	V	Contributi agli investimenti da Regioni e province autonome	E.4.02.01.02.001	0,00	0,00	0,00
15048	1.2.2.2.	Finanziamento Regione Campania Progetto "I fiori della Costa del Vesuvio"	E	V	Contributi agli investimenti da Regioni e province autonome	E.4.02.01.02.001	0,00	0,00	0,00
15050	1.2.2.2.	Finanziamenti per la progettazione e realizzazione lavori fondi P.i. Vesevo	E	V	Contributi agli investimenti da Regioni e province autonome	E.4.02.01.02.001	0,00	0,00	0,00
16000	1.2.2.2.	Fondo Regionale per pit Vesevo - progetto S23	E	V	Contributi agli investimenti da Regioni e province autonome	E.4.02.01.02.001	0,00	0,00	0,00
16001	1.2.2.2.	Fondo Regionale per pit Vesevo - progetto I04	E	V	Contributi agli investimenti da Regioni e province autonome	E.4.02.01.02.001	0,00	0,00	0,00
16002	1.2.2.2.	Fondo Regionale per pit Vesevo - progetto I06	E	V	Contributi agli investimenti da Regioni e province autonome	E.4.02.01.02.001	0,00	0,00	0,00
16003	1.2.2.2.	Fondo Regionale per pit Vesevo - progetto I22	E	V	Contributi agli investimenti da Regioni e province autonome	E.4.02.01.02.001	0,00	0,00	0,00
16004	1.2.2.2.	Fondo Regionale per pit Vesevo - progetto I23	E	V	Contributi agli investimenti da Regioni e province autonome	E.4.02.01.02.001	0,00	0,00	0,00
16005	1.2.2.2.	Fondo Regionale per pit Vesevo - progetto I27	E	V	Contributi agli investimenti da Regioni e province autonome	E.4.02.01.02.001	0,00	0,00	0,00
16006	1.2.2.2.	Fondo Regionale per pit Vesevo - progetto I31	E	V	Contributi agli investimenti da Regioni e province autonome	E.4.02.01.02.001	0,00	0,00	0,00
16007	1.2.2.2.	Fondo Regionale per pit Vesevo - progetto S12	E	V	Contributi agli investimenti da Regioni e province autonome	E.4.02.01.02.001	0,00	0,00	0,00
16008	1.2.2.2.	Fondo Regionale per pit Vesevo - progetto S14	E	V	Contributi agli investimenti da Regioni e province autonome	E.4.02.01.02.001	0,00	0,00	0,00
16009	1.2.2.2.	Fondo Regionale per pit Vesevo - progetto S16	E	V	Contributi agli investimenti da Regioni e province autonome	E.4.02.01.02.001	0,00	0,00	0,00
16010	1.2.2.2.	Fondo Regionale per pit Vesevo - progetto S19	E	V	Contributi agli investimenti da Regioni e province autonome	E.4.02.01.02.001	0,00	0,00	0,00
16011	1.2.2.2.	Fondo Regionale per pit Vesevo - progetto S21	E	V	Contributi agli investimenti da Regioni e province autonome	E.4.02.01.02.001	0,00	0,00	0,00
16012	1.2.2.2.	Fondo regionale per progetto Pit S 24 Atlante degli uccelli nificanti e svernanti	E	V	Contributi agli investimenti da Regioni e province autonome	E.4.02.01.02.001	0,00	0,00	0,00
16013	1.2.2.2.	Fondo regionale per progetto Pit I 20 Recupero strutturale e funzionale stazione ex Cook	E	V	Contributi agli investimenti da Regioni e province autonome	E.4.02.01.02.001	0,00	0,00	0,00
16014	1.2.2.2.	Fondo regionale per progetto Pit I 10 La porta del Parco	E	V	Contributi agli investimenti da Regioni e province autonome	E.4.02.01.02.001	0,00	0,00	0,00
16015	1.2.2.2.	Fondo regionale per progetto Pit I 46 La via del Parco	E	V	Contributi agli investimenti da Regioni e province autonome	E.4.02.01.02.001	0,00	0,00	0,00
16016	1.2.2.2.	Fondo regionale per progetto Pit S.18 Vivi la natura attività di sens.,divulg.,e promozione nelle scuole dei tredici comuni del Parco	E	V	Contributi agli investimenti da Regioni e province autonome	E.4.02.01.02.001	0,00	0,00	0,00
16017	1.2.2.2.	Fondo regionale per progetto Pit I 40 Riquaificazione paesagistico ambientale tra via Cozzolino e area Cook	E	V	Contributi agli investimenti da Regioni e province autonome	E.4.02.01.02.001	0,00	0,00	0,00
16018	1.2.2.2.	Fondo regionale sostegno all'implementazione progetti integrati misura 7.1	E	V	Contributi agli investimenti da Regioni e province autonome	E.4.02.01.02.001	0,00	0,00	0,00
16019	1.2.2.2.	Fondo regionale potenziamento sistema servizi turistici e ambientali codice P 01	E	V	Contributi agli investimenti da Regioni e province autonome	E.4.02.01.02.001	0,00	0,00	0,00



		DPR 97/2003			DPR 132/2013				
capitolo	Codice	Denominazione			Voce	Codice	riscossione	rimasti da riscuotere	accertamenti
16020	1.2.2.2.	Fondo regionale potenziamento sistema produttivo nel campo artigianato tipico tradizionale, dei prodotti tipici e delle attività di piccolo commercio collegate codice P 02	E	V	Contributi agli investimenti da Regioni e province autonome	E.4.02.01.02.001	0,00	0,00	0,00
16021	1.2.2.2.	Fondo regionale potenziamento della ricettività, ospitalità turistica e servizi annessi- piccole strutture ricettive codice P 03	E	V	Contributi agli investimenti da Regioni e province autonome	E.4.02.01.02.001	0,00	0,00	0,00
16022	1.2.2.2.	Fondo regionale per il progetto Pit S13 assistenza per lo sportello unico del parco del Vesuvio	E	V	Contributi agli investimenti da Regioni e province autonome	E.4.02.01.02.001	0,00	0,00	0,00
16023	1.2.2.2.	Fondo regionale per progetto Pit I 24 tutela e salvaguardia della biodiversità del complesso vegetazionale della Collina di Montevergine ubicata nel comune di Ottaviano	E	V	Contributi agli investimenti da Regioni e province autonome	E.4.02.01.02.001	0,00	0,00	0,00
16024	1.2.2.2.	Fondo regionale per progetto Pit I 21 di valorizzazione e sistemazione del sistema delle aree adiacenti e degli spazi aperti di connessione tra le aree agricole e l'insediamento storico di San Vito e la zona parco adiacente all'ex Cook	E	V	Contributi agli investimenti da Regioni e province autonome	E.4.02.01.02.001	0,00	0,00	0,00
16025	1.2.2.2.	Fondo regionale per il progetto Pit I 03 la realizzazione di sentieri e tabelloni Progetto III	E	V	Contributi agli investimenti da Regioni e province autonome	E.4.02.01.02.001	0,00	0,00	0,00
16026	1.2.2.2.	Fondo regionale per il progetto Pit I 62 Cultura, organizzazione e strumenti per il governo ambientale del Parco - Sezione Rete del Parco PROMO-VESEVO	E	V	Contributi agli investimenti da Regioni e province autonome	E.4.02.01.02.001	0,00	0,00	0,00
16027	1.2.2.2.	Fondo regionale per il progetto Pit S 17 studio della domanda e dell'offerta turistica	E	V	Contributi agli investimenti da Regioni e province autonome	E.4.02.01.02.001	0,00	0,00	0,00
16028	1.2.2.2.	Fondo regionale per il progetto Pit S 20 i greensites e le aule didattiche all'aperto del Parco	E	V	Contributi agli investimenti da Regioni e province autonome	E.4.02.01.02.001	0,00	0,00	0,00
16029	1.2.2.2.	Fondo regionale per il progetto Pit S 22 Laboratorio permanente per il monitoraggio della biodiversità e realizzazione della cartografia della biodiversità del PNV	E	V	Contributi agli investimenti da Regioni e province autonome	E.4.02.01.02.001	0,00	0,00	0,00
16030	1.2.2.2.	Fondo regionale per il progetto Pit S 27 Indagini sull'abbondanza e distribuzione del Coniglio selvatico (Oryctolagus cuniculus) nel PNV	E	V	Contributi agli investimenti da Regioni e province autonome	E.4.02.01.02.001	0,00	0,00	0,00
16031	1.2.2.2.	Fondo regionale per il progetto Pit I 08 riqualificazione ambientale del percorso che da porto conduce all'area parco	E	V	Contributi agli investimenti da Regioni e province autonome	E.4.02.01.02.001	0,00	0,00	0,00
16032	1.2.2.2.	Fondo regionale per il progetto Pit S 11 Task force del Parco Nazionale del Vesuvio	E	V	Contributi agli investimenti da Regioni e province autonome	E.4.02.01.02.001	0,00	0,00	0,00
16033	1.2.2.2.	Fondo regionale per il progetto Pit misura 7.2 ammissione al finanziamento azioni A e B	E	V	Contributi agli investimenti da Regioni e province autonome	E.4.02.01.02.001	0,00	0,00	0,00
16034	1.2.2.2.	Fondo regionale per pit vesuvo progetto S 15 "rete sociale"	E	V	Contributi agli investimenti da Regioni e province autonome	E.4.02.01.02.001	0,00	0,00	0,00
16035	1.2.2.2.	Fondo regionale per pit vesuvo progetto S 26 "monitoraggio delle opere di ingegneria"	E	V	Contributi agli investimenti da Regioni e province autonome	E.4.02.01.02.001	0,00	0,00	0,00
16036	1.2.2.2.	I 05 Restauro di un edificio storico (Eremo) all'interno area Parco	E	V	Contributi agli investimenti da Regioni e province autonome	E.4.02.01.02.001	0,00	0,00	0,00
16037	1.2.2.2.	I 20 Completamento opere interne del manufatto storico ex cook ai fini della real.tem.interscambio	E	V	Contributi agli investimenti da Regioni e province autonome	E.4.02.01.02.001	0,00	0,00	0,00
17000	1.2.2.2.	Comune di Ercolano Fondi per Lavori di sistemazione aree adiacenti tratto di via ex COOK	E	V	Contributi agli investimenti da Comuni	E.4.02.01.02.003	0,00	0,00	0,00
17001	1.2.2.2.	Comune di Ercolano Fondi per Lavori di sistemazione diversi tratti via ex Cook	E	V	Contributi agli investimenti da Comuni	E.4.02.01.02.003	0,00	0,00	0,00
17005	1.2.2.2.	Trasferimento Fondi Città di Ercolano cofinanziamento progetto I08	E	V	Contributi agli investimenti da Comuni	E.4.02.01.02.003	0,00	0,00	0,00



DPR 97/2003			DPR 132/2013						
capitolo	Codice	Denominazione			Voce	Codice	riscossione	rimasti da riscuotere	accertamenti
		1.4.1.1 - ENTRATE AVENTI NATURA DI PARTITE DI GIRO	E				241.071,06	0,00	241.071,06
22010	1.4.1.1.	Ritenute IRPEF	E	V	Ritenute erariali su redditi da lavoro dipendente per conto terzi	E.9.01.02.01.001	120.618,80	0,00	120.618,80
22010	1.4.1.1.	Ritenute IRPEF	E	V	Ritenute erariali su redditi da lavoro autonomo per conto terzi	E.9.01.03.01.001	5.067,29	0,00	5.067,29
22020	1.4.1.1.	Ritenute previdenziali e assistenziali	E	V	Ritenute previdenziali e assistenziali su redditi da lavoro dipendente per conto terzi	E.9.01.02.02.001	44.391,18	0,00	44.391,18
22020	1.4.1.1.	Ritenute previdenziali e assistenziali	E	V	Ritenute previdenziali e assistenziali su redditi da lavoro autonomo per conto terzi	E.9.01.03.02.001	0,00	0,00	0,00
22040	1.4.1.1.	Servizi conto terzi	E	V	Altre entrate per conto terzi	E.9.02.99.99.999	12.866,26	0,00	12.866,26
22060	1.4.1.1.	Rimborso fondi serv. Economato	E	V	Rimborso di fondi economici e carte aziendali	E.9.01.99.03.001	4.100,00	0,00	4.100,00
22070	1.4.1.1.	Trattenuta iva per split Payment	E	V	Altre entrate per conto terzi	E.9.02.99.99.999	54.027,53	0,00	54.027,53
		Riepilogo dei titoli Centro di responsabilità "ENTE PARCO"							
		Titolo I	E	V			6.946.014,51	305.387,97	7.251.402,48
		Titolo II	E	V			0,00	0,00	0,00
		Titolo III	E	V			0,00	0,00	0,00
		Titolo IV	E	V			241.071,06	0,00	241.071,06
		Totale delle entrate Centro di responsabilità "ENTE PARCO"	E	V			7.187.085,57	305.387,97	7.492.473,54
		Avanzo di amministrazione utilizzato	E	V				0,00	0,00
		TOTALE GENERALE	E	V			7.187.085,57	305.387,97	7.492.473,54




PREVENTIVO FINANZIARIO GESTIONALE-USCITE


		DPR 97/2003		DPR 132/2013									
				Voce									
capitolo	codice	1.1.1 - FUNZIONAMENTO		Spese correnti	U.1.00.00.00.000	4.628.279,55	448.898,01	5.077.477,56					
		1.1.1.1 - USCITE PER GLI ORGANI DELL'ENTE				73.956,45	4.600,10	78.556,55					
1010	1.1.1.1	compensi Presidente	U	Organi istituzionali dell'amministrazione - Indennità	U.1.03.02.01.001	32.396,64		32.396,64					
1020	1.1.1.1	comp. Cons. Amminis Giunta esecutiva	U	Organi istituzionali dell'amministrazione - Indennità	U.1.03.02.01.001	0,00		0,00					
1030	1.1.1.1		U	Compensi agli organi istituzionali di revisione, di controllo ed altri incarichi istituzionali dell'amministrazione	U.1.03.02.01.008	12.013,20		12.013,20					
1035	1.1.1.1	compensi collegio revisori dei conti	U	Compensi agli organi istituzionali di revisione, di controllo ed altri incarichi istituzionali dell'amministrazione	U.1.03.02.01.008	9.240,88	3.955,20	13.196,08					
1050	1.1.1.1	Compensi nucleo di valutazione	U	Organi istituzionali dell'amministrazione - Rimborsi	U.1.03.02.01.002	3.424,29	644,90	4.069,19					
1070	1.1.1.1	indennità rimb spese organi istituzionali	U	Organi istituzionali di revisione, di controllo ed altri incarichi istituzionali dell'amministrazione	U.1.03.02.01.008	0,00		0,00					
1090	1.1.1.1	funzionamento comunità del parco	U	Compensi agli organi istituzionali di revisione, di controllo ed altri incarichi istituzionali dell'amministrazione	U.1.03.02.01.008	16.881,44		16.881,44					
1100	1.1.1.1	accantonamento ai sensi dell'art 6 comma 3e comma 12 legge 122/2010	U	Altre spese correnti n.a.c.	U.1.10.99.99.999	0,00		0,00					
		Accantonamento ai sensi dell'art 1 comma 58, 59, 63 legge finanziaria 2006 n. 266/05	U	Altre spese correnti n.a.c.	U.1.10.99.99.999	0,00		0,00					
		1.1.1.2 - ONERI PER IL PERSONALE IN ATTIVITA' DI SERVIZIO				526.131,72	86.660,47	612.792,19					
2010	1.1.1.2	stipendi assegni personale dipendente	U	Voci stipendiali corrisposte al personale a tempo indeterminato	U.1.01.01.01.002	338.899,31	0,00	338.899,31					
2010	1.1.1.2	stipendi assegni personale dipendente	U	Assegni familiari	U.1.01.02.02.001	3.692,76	0,00	3.692,76					
2015	1.1.1.2	Fondi per rinnovi contrattuali	U	Arretrati per anni precedenti corrisposti al personale a tempo indeterminato	U.1.01.01.01.001	0,00	1.827,00	1.827,00					
2020	1.1.1.2	compensi lavoro straord. personale dipend.	U	Straordinario per il personale a tempo indeterminato	U.1.01.01.01.003	0,00	0,00	0,00					
2025	1.1.1.2	compensi straordinario e missioni C.T.A	U	Altre spese per il personale n.a.c.	U.1.01.01.02.999	0,00	17.094,03	17.094,03					
2030	1.1.1.2	oneri previdenz. assistenziali carico Ente	U	Contributi obbligatori per il personale	U.1.01.02.01.001	87.384,36	25.137,76	112.522,12					
2030	1.1.1.2	oneri previdenz. assistenziali carico Ente	U	Contributi previdenza complementare	U.1.01.02.01.002	0,00	0,00	0,00					



	DPR 97/2003		DPR 132/2013						
	Denominazione		Voce		Codice finale		pagato	rimasto da pagare	impegnato
2045	1.1.1.2. interventi assistenziali e sociali	U	Altre spese per il personale n.a.c.	U.1.01.01.02.999		6.944,32			6.944,32
2050	1.1.1.2. Fondo da ripartire per l' incentivazione art.12 DPR 43/90	U	Voci stipendiali corrisposte al personale a tempo indeterminato	U.1.01.01.01.002					0,00
2055	1.1.1.2. Fondo per la contrattazione integrativa	U	Voci stipendiali corrisposte al personale a tempo indeterminato	U.1.01.01.01.002		36.893,39		33.307,64	70.201,03
2060	1.1.1.2. sensi dell'art 67 comma 6 de decreto legge n.112/2008	U	Altre spese correnti n.a.c.	U.1.10.99.99.999		7.606,72			7.606,72
2070	1.1.1.2. indennità rimb.spese territorio nazionale	U	indennità di missione e di trasferta	U.1.03.02.02.002		1.295,76		107,10	1.402,86
2080	1.1.1.2. indennità rimb.spese estero	U	indennità di missione e di trasferta	U.1.03.02.02.002		0,00		0,00	0,00
2090	1.1.1.2. erogazione degli incentivi art 12 DPR 43/90	U	Voci stipendiali corrisposte al personale a tempo indeterminato	U.1.01.01.01.002		0,00		0,00	0,00
2100	1.1.1.2. corsi personale dipendente	U	Acquisto di servizi per formazione specialistica	U.1.03.02.04.001		0,00		0,00	0,00
2100	1.1.1.2. corsi personale dipendente	U	Acquisto di servizi per formazione generica	U.1.03.02.04.002		0,00		0,00	0,00
2105	1.1.1.2. corsi personale dipendente soggetti al contenimento art 6 c.13 del 78/2010	U	Acquisto di servizi per formazione specialistica	U.1.03.02.04.001		0,00		0,00	0,00
2105	1.1.1.2. corsi personale dipendente soggetti al contenimento art 6 c.13 del 78/2010	U	Acquisto di servizi per formazione generica	U.1.03.02.04.002		0,00		0,00	0,00
2110	1.1.1.2. servizi sociali a favore del personale	U	Buoni pasto	U.1.01.01.02.002		14.430,00		0,00	14.430,00
2118	1.1.1.2. accantonamento ai sensi dell'art 6 comma 12 e comma 13 legge 122/2010	U	Altre spese correnti n.a.c.	U.1.10.99.99.999		3.196,56		0,00	3.196,56
2125	1.1.1.2. Spese per accertamenti sanitari	U	Spese per accertamenti sanitari resi necessari dall'attività lavorativa	U.1.03.02.18.001		0,00		2.171,28	2.171,28
2130	1.1.1.2. Irap su retribuzioni personale dipendente	U	imposta regionale sulle attività produttive (IRAP)	U.1.02.01.01.001		25.788,54		7.015,66	32.804,20
	1.1.1.3 - USCITE PER L'ACQUISTO DI BENI DI CONSUMO E DI SERVIZI					125.568,33		22.772,75	148.341,08
4010	1.1.1.3. fitti passivi	U	Locazione di beni immobili	U.1.03.02.07.001					0,00
4020	1.1.1.3. spese acqua, gas, energia elettrica	U	Energia elettrica	U.1.03.02.05.004		9.941,02		524,01	10.465,03
4020	1.1.1.3. spese acqua, gas, energia elettrica	U	Acqua	U.1.03.02.05.005		0,00		0,00	0,00
4030	1.1.1.3. spese riscaldamento	U	Gas	U.1.03.02.05.006					0,00
4040	1.1.1.3. canoni vari lavori in convenzione	U	Utenze e canoni per altri servizi n.a.c.	U.1.03.02.05.999		8.186,32		4.865,90	13.072,22




	DPR 97/2003		DPR 132/2013	Voce	Codice finale		pagato	rimasto da pagare	impegnato
4050	1.1.1.3.	premi assicurazioni rischi incendi e furti	U	V	Premi di assicurazione su beni mobili	U.1.10.04.01.001			0,00
4050	1.1.1.3.	premi assicurazioni rischi incendi e furti	U	V	Premi di assicurazione su beni immobili	U.1.10.04.01.002	3.673,00		3.673,00
4050	1.1.1.3.	premi assicurazioni rischi incendi e furti	U	V	Altri premi di assicurazione contro i danni	U.1.10.04.01.999	11.100,00		11.100,00
4050	1.1.1.3.	premi assicurazioni rischi incendi e furti	U	V	Altri premi di assicurazione n.a.c.	U.1.10.04.99.999	4.000,00		4.000,00
4060	1.1.1.3.	manut. Riparaz. adattamenti locali e impianti	U	V	Manutenzione ordinaria e riparazioni di mobili e arredi	U.1.03.02.09.003	0,00	0,00	0,00
4060	1.1.1.3.	manut. Riparaz. adattamenti locali e impianti	U	V	Manutenzione ordinaria e riparazioni di macchine per ufficio	U.1.03.02.09.006	0,00	0,00	0,00
4100	1.1.1.3.	spese postali telegrafiche	U	V	Spese postali	U.1.03.02.16.002	597,63	514,74	1.112,37
4110	1.1.1.3.	spese pubblicazioni uso ufficio	U	V	Pubblicazioni	U.1.03.01.01.002	1.687,73		1.687,73
4120	1.1.1.3.	acquisti materiale di consumo economico	U	V	Carta, cancelleria e stampati	U.1.03.01.02.001	2.782,83	296,22	3.079,05
4140	1.1.1.3.	spese elaborazione dati	U	V	Materiale informatico	U.1.03.01.02.006			0,00
4140	1.1.1.3.	spese elaborazione dati	U	V	Altri beni e materiali di consumo n.a.c.	U.1.03.01.02.999	469,70	0,00	469,70
4150	1.1.1.3.	spese telefoniche	U	V	Telefonia fissa	U.1.03.02.05.001	10.220,00	1.207,40	11.427,40
4190	1.1.1.3.	spese telefoniche	U	V	Telefonia mobile	U.1.03.02.05.002	0,00	0,00	0,00
4200	1.1.1.3.	acquisto vestiario e divise	U	V	Vestiario	U.1.03.01.02.004			0,00
4210	1.1.1.3.	manut. Riparaz. Arredi ed attrezzature	U	V	Manutenzione ordinaria e riparazioni di attrezzature	U.1.03.02.09.005			0,00
4210	1.1.1.3.	manutenzione impianti generali	U	V	Manutenzione ordinaria e riparazioni di impianti e macchinari	U.1.03.02.09.004			0,00
4250	1.1.1.3.	trasporto e facchinaggio	U	V	Trasporti, traslochi e facchinaggio	U.1.03.02.13.003			0,00
4260	1.1.1.3.	Spese di manutenzione ordinaria degli immobili	U	V	Manutenzione ordinaria e riparazioni di beni immobili	U.1.03.02.09.008			0,00
4300	1.1.1.3.	spese gestione automezzi	U	V	Carburanti, combustibili e lubrificanti	U.1.03.01.02.002	557,49	1.087,99	1.645,48
4305	1.1.1.3.	spese gestione automezzi soggette al contenimento art 6 comma 14 d1112/2008	U	V	Carburanti, combustibili e lubrificanti	U.1.03.01.02.002	290,00	0,00	290,00
4310	1.1.1.3.	automobili bolli circolazione	U	V	Tassa di circolazione dei veicoli a motore (tassa automobilistica)	U.1.02.01.09.001	328,86	142,88	471,74
4400	1.1.1.3.	automobili bolli circolazione	U	V	Premi di assicurazione per responsabilità civile verso terzi	U.1.10.04.01.003	4.390,00	0,00	4.390,00
4410	1.1.1.3.	spese stampe annuali monografiche bollettini	U	V	Stampa e rilegatura	U.1.03.02.13.004	0,00	0,00	0,00
4410	1.1.1.3.	spese abbonamenti acquisto riviste giornali	U	V	Giornali e riviste	U.1.03.01.01.001	152,88	157,04	309,92
4570	1.1.1.3.	spese per borsisti	U	V	Borse di studio	U.1.04.02.03.001			0,00




	DPR 97/2003		DPR 132/2013		Codice finale		pagato	rimasto da pagare	impegnato
	Denominazione		Voce						
4710	1.1.1.3. Spese rappresentanza	U	Servizi per attività di rappresentanza		U.1.03.02.99.011				0,00
4730	1.1.1.3. Spese consulenze amministrative e tecniche	U	Incarichi libero professionali di studi, ricerca e consulenza		U.1.03.02.10.001				0,00
4760	1.1.1.3. manutenzione,arredi,attrezzature autom CTA	U	Altri servizi diversi n.a.c.		U.1.03.02.99.999		37.759,97	4.405,57	42.165,54
4790	1.1.1.3. Spese per la gestione ordinaria del Palazzo Medico di Ottaviano e degli spazi annessi	U	Altri servizi diversi n.a.c.		U.1.03.02.99.999		5.688,60	4.828,21	10.516,81
4800	1.1.1.3. Spese per riproduzione atti	U	Altre spese per servizi amministrativi		U.1.03.02.16.999				0,00
4830	1.1.1.3. Spese di pulizia locali Ente	U	Servizi di pulizia e lavanderia		U.1.03.02.13.002		22.184,21	4.722,79	26.907,00
4906	1.1.1.3. accantonamento ai sensi dell'art 6 comma 7 legge 122/2010	U	Altre spese correnti n.a.c.		U.1.10.99.99.999		1.142,40	0,00	1.142,40
4907	1.1.1.3. accantonamento ai sensi dell'art 6 comma 14 legge 122/2010	U	Altre spese correnti n.a.c.		U.1.10.99.99.999		415,69	0,00	415,69
4917	1.1.1.3. accantonamento ai sensi dell'art 8 del decreto legge 6 luglio 2012 n. 95 convertito dalla legge 7 agosto 2012 n.135	U	Altre spese correnti n.a.c.		U.1.10.99.99.999				0,00
	1.1.2.1 - USCITE PER PRESTAZIONI ISTITUZIONALI						3.880.822,00	329.475,85	4.210.297,85
5030	1.1.2.1. indennizzi per danni	U	Spese per indennizzi		U.1.10.05.03.001		0,00	0,00	0,00
5035	1.1.2.1. canone concessione riserva Tirone Alto Vesuvio	U	Tassa e/o canone occupazione spazi e aree pubbliche		U.1.02.01.07.001		0,00	0,00	0,00
5036	1.1.2.1. Uscite per la gestione dei servizi erogati nella Riserva Tirone Alto Vesuvio e per le altre funzioni istituzionali dell'ente	U	Altri servizi diversi n.a.c.		U.1.03.02.99.999		3.774.513,91	116.894,45	3.891.408,36
5040	1.1.2.1. spese attività divulgative mostre convegni ex 4600	U	Organizzazione manifestazioni e convegni		U.1.03.02.02.005		0,00	0,00	0,00
5045	1.1.2.1. realizzazioni e promozione manifestazioni ex 4630	U	Partecipazione a manifestazioni e convegni		U.1.03.02.02.006		0,00	0,00	0,00
5050	1.1.2.1. spese istituzionali di promozione delle attività e dei prodotti tipici del parco	U	Altre spese di rappresentanza, relazioni pubbliche, convegni e mostre, pubblicità n.a.c		U.1.03.02.02.999		0,00	0,00	0,00
5060	1.1.2.1. Spese per campagna comunicazione	U	Altri servizi diversi n.a.c.		U.1.03.02.99.999		17.710,00	1.500,00	19.210,00
5065	1.1.2.1. Spesa per indennità portavoce art 7 legge 150/2009	U	Altri servizi diversi n.a.c.		U.1.03.02.99.999		0,00	0,00	0,00

	DPR 97/2003		DPR 132/2013	Voce	Codice finale		pagato	rimasto da pagare	impegnato
5070	1.1.2.1	organizzazione campi attività naturalistiche	U	V	Altri servizi diversi n.a.c.	U.1.03.02.99.999	0,00	0,00	0,00
5080	1.1.2.1		U	V	Altre spese di rappresentanza, relazioni pubbliche, convegni e mostre, pubblicità n.a.c.	U.1.03.02.02.999	0,00	0,00	0,00
5205	1.1.2.1	Spese per produzione gadget manifestazione Expo 2015	U	V	Altre spese di rappresentanza, relazioni pubbliche, convegni e mostre, pubblicità n.a.c.	U.1.03.02.02.999	0,00	0,00	0,00
5300	1.1.2.1	Spese per il finanziamento della convenzione tra UTB e EPNV	U	V	Altri servizi diversi n.a.c.	U.1.03.02.99.999	0,00	0,00	0,00
5740	1.1.2.1	contributi ed altri oneri alle associazioni approvato con delibera C.D. 12/1/1997	U	V	Altri servizi diversi n.a.c.	U.1.03.02.99.999	32.982,09	12.300,00	45.282,09
5750	1.1.2.1	spese per le attività dirette per la conservazione della biodiversità	U	V	Altri servizi diversi n.a.c.	U.1.03.02.99.999	0,00	196.500,00	196.500,00
5810	1.1.2.1	ricerche scientifiche studi e pubblicazioni	U	V	Altri servizi diversi n.a.c.	U.1.03.02.99.999	0,00	0,00	0,00
5820	1.1.2.1	borse di studio ex 4820	U	V	Borse di studio	U.1.04.02.03.001	0,00	0,00	0,00
5830	1.1.2.1	iniziative presso scuole ex 4830	U	V	Altri servizi diversi n.a.c.	U.1.03.02.99.999	0,00	0,00	0,00
5870	1.1.2.1	Osservatorio ambiente e legalità del Parco	U	V	Altri servizi diversi n.a.c.	U.1.03.02.99.999	5.616,00	2.281,40	7.897,40
5880	1.1.2.1	Spese per la prevenzione incendi boschivi	U	V	Altri servizi diversi n.a.c.	U.1.03.02.99.999	0,00	0,00	0,00
5980	1.1.2.1	Spese per la mostra "A passi di biodiversità"	U	V	Altri servizi diversi n.a.c.	U.1.03.02.99.999	50.000,00		50.000,00
6000	1.1.2.1	accantonamento ai sensi del decreto legislativo 112/08	U	V	Altre spese correnti n.a.c.	U.1.10.99.99.999	0,00	0,00	0,00
		1.1.2.3 - ONERI FINANZIARI					30,00	0,00	30,00
7030	1.1.2.3	Spese e commissioni bancarie	U	V	Commissioni per servizi finanziari	U.1.03.02.17.001	30,00		30,00
7040	1.1.2.3	Oneri finanziari diversi	U	V	Oneri per servizio di tesoreria	U.1.03.02.17.002	0,00	0,00	0,00
		1.1.2.4 - ONERI TRIBUTARI					5.238,96	2.315,93	7.554,83
8010	1.1.2.4	imposte, tasse e tributi vari	U	V	Tassa e/o tariffa smaltimento rifiuti solidi urbani	U.1.02.01.06.001	1.674,00		1.674,00
8010	1.1.2.4	imposte, tasse e tributi vari	U	V	Imposta comunale sugli immobili (ICI)	U.1.02.01.11.001	0,00	0,00	0,00
8010	1.1.2.4	imposte, tasse e tributi vari	U	V	Imposta di registro e di bollo	U.1.02.01.02.001	0,00	0,00	0,00




	DPR 97/2003		DPR 132/2013		Voce		Denominazione		Voce		Denominazione		Codice finale		pagato		rimanendo da pagare		Impegnato
8010	1.1.2.4.				U	V	imposte, tasse e tributi vari		imposte, tasse e proventi assimilati a carico dell'ente n.a.c.	U.1.02.01.99.999	0,00	0,00	0,00	0,00					
8010	1.1.2.4.				U	V	imposte, tasse e tributi vari		imposta regionale sulle attività produttive (IRAP)	U.1.02.01.01.001	3.564,90	2.315,93	5.880,83						
							1.1.2.6 - USCITE NON CLASSIFICABILI IN ALTRE VOCI				16.532,15	3.072,91	19.605,06						
10010	1.1.2.6.				U	V	spese liti arbitrari risarcimenti e accessori		Oneri da contenzioso	U.1.10.05.04.001	16.532,15	3.072,91	19.605,06						
10020	1.1.2.6.				U	V	fondo di riserva		Fondi di riserva	U.1.10.01.01.001	0,00	0,00	0,00						
10030	1.1.2.6.				U	V	oneri vari straordinari		Altre spese correnti n.a.c.	U.1.10.99.99.999	0,00	0,00	0,00						
10050	1.1.2.6.				U	V	altre spese non classificabili		Altre spese correnti n.a.c.	U.1.10.99.99.999	0,00	0,00	0,00						
					U	V	1.1.4.2 - ACCANTONAMENTO AL TRATTAMENTO DI FINE RAPPORTO		Altri fondi n.a.c.	U.1.10.01.99.999	0,00	0,00	0,00						



	Denominazione		Voce	Codice finale	pagato	rimasto da pagare	impegnato
	DPR 97/2003		DPR 132/2013				
	1.2 - TITOLO II - USCITE IN CONTO CAPITALE		Spese in conto capitale	U.2.00.00.00.000	25.644,40	594.753,27	620.397,67
	1.2.1.1 - INVESTIMENTI PER LA TUTELA DELL'AMBIENTE				24.339,00	504.793,28	529.132,28
11075	1.2.1.1. realizzazione segnaletica del parco	U	Beni immobili n.a.c.	U.2.02.01.09.999	24.339,00	0,00	24.339,00
11130	1.2.1.1. realizzazioni aree attrezzate	U	Beni immobili n.a.c.	U.2.02.01.09.999	0,00	0,00	0,00
11220	1.2.1.1. realizzazioni centri visite	U	Beni immobili n.a.c.	U.2.02.01.09.999	0,00	0,00	0,00
11240	1.2.1.1. realizzazione itinerari turistici naturalistici	U	Beni immobili n.a.c.	U.2.02.01.09.999	0,00	0,00	0,00
11300	1.2.1.1. interventi di miglioramento ambientale P.T.A	U	Beni immobili n.a.c.	U.2.02.01.09.999	0,00	0,00	0,00
11301	1.2.1.1. interventi miglioramento ambientale incentivi miglioramento agricoltura, artigianato	U	Beni immobili n.a.c.	U.2.02.01.09.999	0,00	0,00	0,00
11320	1.2.1.1. Spese di manutenzione straordinaria degli immobili	U	Beni immobili n.a.c.	U.2.02.01.09.999	0,00	0,00	0,00
11455	1.2.1.1. Spese per la progettazione e la realizzazione del piano AIB	U	Beni immobili n.a.c.	U.2.02.01.09.999	0,00	0,00	0,00
11610	1.2.1.1. P. TTA Piano del parco	U	Beni immobili n.a.c.	U.2.02.01.09.999	0,00	0,00	0,00
11620	1.2.1.1. P. TTA Piano pluriennale socio economico	U	Beni immobili n.a.c.	U.2.02.01.09.999	0,00	0,00	0,00
11630	1.2.1.1. Spese per rinnovo Piano Pluriennale Socio Economico	U	Beni immobili n.a.c.	U.2.02.01.09.999	0,00	0,00	0,00
11640	1.2.1.1. P. TTA Infrastrutture e servizio fruibilità	U	Beni immobili n.a.c.	U.2.02.01.09.999	0,00	0,00	0,00
11690	1.2.1.1. spese progettazione interventi in c/capitale	U	Beni immobili n.a.c.	U.2.02.01.09.999	0,00	0,00	0,00
11691	1.2.1.1. spese progettazione interventi risanamento idrogeologico e strutture turismo	U	Beni immobili n.a.c.	U.2.02.01.09.999	0,00	0,00	0,00
11710	1.2.1.1. spese per recupero ambientale siti degradati	U	Beni immobili n.a.c.	U.2.02.01.09.999	0,00	0,00	0,00
11750	1.2.1.1. Interventi demolizione opere abusive Parco (spesa vincolata entrata)	U	Beni immobili n.a.c.	U.2.02.01.09.999	0,00	45.793,28	45.793,28
11755	1.2.1.1. Interventi demolizione opere abusive Parco (Fondi Ente Parco)	U	Beni immobili n.a.c.	U.2.02.01.09.999	0,00	459.000,00	459.000,00




	DPR 97/2003		DPR 132/2013						
	Denominazione		Voce		Codice finale		pagato	rimasto da pagare	impegnato
11760	1.2.1.1. Programmi prevenzione incendi boschivi e manutenzione territorio	U	V Beni immobili n.a.c.		U.2.02.01.09.999		0,00	0,00	0,00
11765	1.2.1.1. Ministero Ambiente spese per recupero immobili	U	V Beni immobili n.a.c.		U.2.02.01.09.999		0,00	0,00	0,00
11860	1.2.1.1. Cofinanziamento Progetti Comunitari	U	V Beni immobili n.a.c.		U.2.02.01.09.999		0,00	0,00	0,00
11870	1.2.1.1. Cofinanziamento Progetti Nazionali	U	V Beni immobili n.a.c.		U.2.02.01.09.999		0,00	0,00	0,00
11985	1.2.1.1. Spese per il museo della cultura di Boscoreale	U	V Beni immobili n.a.c.		U.2.02.01.09.999		0,00	0,00	0,00
	1.2.1.2 - INVESTIMENTI PER LA PROGETTAZIONE, AFFIDAMENTO E REALIZZAZIONE P.I.						0,00	0,00	0,00
11900	1.2.1.2. PROGETTO S.23	U	V Manutenzione straordinaria su altri beni di terzi		U.2.02.03.06.999		0,00	0,00	0,00
11901	1.2.1.2. PROGETTO I.04	U	V Manutenzione straordinaria su altri beni di terzi		U.2.02.03.06.999		0,00	0,00	0,00
11902	1.2.1.2. PROGETTO I.06	U	V Manutenzione straordinaria su altri beni di terzi		U.2.02.03.06.999		0,00	0,00	0,00
11903	1.2.1.2. PROGETTO I.22	U	V Manutenzione straordinaria su altri beni di terzi		U.2.02.03.06.999		0,00	0,00	0,00
11904	1.2.1.2. PROGETTO I.23	U	V Manutenzione straordinaria su altri beni di terzi		U.2.02.03.06.999		0,00	0,00	0,00
11905	1.2.1.2. PROGETTO I.27	U	V Manutenzione straordinaria su altri beni di terzi		U.2.02.03.06.999		0,00	0,00	0,00
11906	1.2.1.2. PROGETTO I.31	U	V Manutenzione straordinaria su altri beni di terzi		U.2.02.03.06.999		0,00	0,00	0,00
11907	1.2.1.2. PROGETTO S.12	U	V Manutenzione straordinaria su altri beni di terzi		U.2.02.03.06.999		0,00	0,00	0,00
11908	1.2.1.2. PROGETTO S.14	U	V Manutenzione straordinaria su altri beni di terzi		U.2.02.03.06.999		0,00	0,00	0,00
11909	1.2.1.2. PROGETTO S.16	U	V Manutenzione straordinaria su altri beni di terzi		U.2.02.03.06.999		0,00	0,00	0,00
11910	1.2.1.2. PROGETTO S.19	U	V Manutenzione straordinaria su altri beni di terzi		U.2.02.03.06.999		0,00	0,00	0,00
11911	1.2.1.2. PROGETTO S.21	U	V Manutenzione straordinaria su altri beni di terzi		U.2.02.03.06.999		0,00	0,00	0,00
11912	1.2.1.2. S.24 Alleanza degli uccelli nificanti e svernanti	U	V Manutenzione straordinaria su altri beni di terzi		U.2.02.03.06.999		0,00	0,00	0,00
11913	1.2.1.2. I.20 Recupero strutturale e funzionale stazione ex Cook	U	V Manutenzione straordinaria su altri beni di terzi		U.2.02.03.06.999		0,00	0,00	0,00




	DPR 97/2003		DPR 132/2013		Codice finale		pagato	rimasto da pagare	impegnato
	Denominazione		Voce						
11914	1.2.1.2.	U	V	Manutenzione straordinaria su altri beni di terzi	U.2.02.03.06.999		0,00	0,00	0,00
11915	1.2.1.2.	U	V	Manutenzione straordinaria su altri beni di terzi	U.2.02.03.06.999		0,00	0,00	0,00
11916	1.2.1.2.	U	V	Manutenzione straordinaria su altri beni di terzi	U.2.02.03.06.999		0,00	0,00	0,00
11917	1.2.1.2.	U	V	Manutenzione straordinaria su altri beni di terzi	U.2.02.03.06.999		0,00	0,00	0,00
11918	1.2.1.2.	U	V	Manutenzione straordinaria su altri beni di terzi	U.2.02.03.06.999		0,00	0,00	0,00
11919	1.2.1.2.	U	V	Manutenzione straordinaria su altri beni di terzi	U.2.02.03.06.999		0,00	0,00	0,00
11920	1.2.1.2.	U	V	Manutenzione straordinaria su altri beni di terzi	U.2.02.03.06.999		0,00	0,00	0,00
11921	1.2.1.2.	U	V	Manutenzione straordinaria su altri beni di terzi	U.2.02.03.06.999		0,00	0,00	0,00
11922	1.2.1.2.	U	V	Manutenzione straordinaria su altri beni di terzi	U.2.02.03.06.999		0,00	0,00	0,00
11923	1.2.1.2.	U	V	Manutenzione straordinaria su altri beni di terzi	U.2.02.03.06.999		0,00	0,00	0,00




	DPR 97/2003		DPR 132/2013						
	Denominazione		Voce	Codice finale		pagato	rimasto da pagare	impegnato	
11924	1.2.1.2. I 21-Fondo regionale per progetto di valorizzazione e sistemazione del sistema delle aree adiacenti e degli spazi aperti di connessione tra le aree agricole e l'insediamento storico di San Vito e la zona parco adiacente all'ex Cook	U	V	Manutenzione straordinaria su altri beni di terzi	U.2.02.03.06.999	0,00	0,00	0,00	
11925	1.2.1.2. I 03-Fondo regionale per il progetto la realizzazione di sentieri e tabelloni -Progetto III	U	V	Manutenzione straordinaria su altri beni di terzi	U.2.02.03.06.999	0,00	0,00	0,00	
11926	1.2.1.2. I 62-Fondo regionale per il progetto Pit Cultura, organizzazione e strumenti per il governo ambientale del Parco - Sezione Rete del Parco PROMO-VESEVO	U	V	Manutenzione straordinaria su altri beni di terzi	U.2.02.03.06.999	0,00	0,00	0,00	
11927	1.2.1.2. S 17-Fondo regionale per il progetto Pit lo studio della domanda e dell'offerta turistica	U	V	Manutenzione straordinaria su altri beni di terzi	U.2.02.03.06.999	0,00	0,00	0,00	
11928	1.2.1.2. S 20-Fondo regionale per il progetto Pit i greensites e le aule didattiche all'aperto del Parco	U	V	Manutenzione straordinaria su altri beni di terzi	U.2.02.03.06.999	0,00	0,00	0,00	
11929	1.2.1.2. S 22-Fondo regionale per il progetto Pit Laboratorio permanente per il monitoraggio della biodiversità e realizzazione della cartografia della biodiversità del PNV	U	V	Manutenzione straordinaria su altri beni di terzi	U.2.02.03.06.999	0,00	0,00	0,00	
11930	1.2.1.2. S 27 -Fondo regionale per il progetto Pit indagini sull'abbondanza e distribuzione del Coniglio selvatico (Oryctolagus cuniculus) nel PNV	U	V	Manutenzione straordinaria su altri beni di terzi	U.2.02.03.06.999	0,00	0,00	0,00	
11931	1.2.1.2. I 08- Fondo regionale per il progetto Pit riqualificazione ambientale del percorso che da porto conduce all'area parco	U	V	Manutenzione straordinaria su altri beni di terzi	U.2.02.03.06.999	0,00	0,00	0,00	
11932	1.2.1.2. S 11 - Fondo regionale per il progetto Pit Task force del Parco Nazionale del Vesuvio	U	V	Manutenzione straordinaria su altri beni di terzi	U.2.02.03.06.999	0,00	0,00	0,00	




	DPR 97/2003		DPR 132/2013						
	Denominazione		Voce		Codice finale		pagato	rimasto da pagare	impegnato
11933	1.2.1.2. Spese per Fondo Regionale Pit Misura 7.2 ammissione al finanziamento Azioni A e B	U	V	Manutenzione straordinaria su altri beni di terzi	U.2.02.03.06.999		0,00	0,00	0,00
11934	1.2.1.2. s15 fondo regionale per il progetto PIT rete sociale	U	V	Manutenzione straordinaria su altri beni di terzi	U.2.02.03.06.999		0,00	0,00	0,00
11935	1.2.1.2. s26 fondo reg. prog. Pit monitoraggio opere Ing. Nak	U	V	Manutenzione straordinaria su altri beni di terzi	U.2.02.03.06.999		0,00	0,00	0,00
11936	1.2.1.2. spese per il progetto 105 restauro edifi storico (teramo)	U	V	Manutenzione straordinaria su altri beni di terzi	U.2.02.03.06.999		0,00	0,00	0,00
11937	1.2.1.2. I20B Completamento Opere interne	U	V	Manutenzione straordinaria su altri beni di terzi	U.2.02.03.06.999		0,00	0,00	0,00
11950	1.2.1.2. Contenzioso misura 1.10	U	V	Manutenzione straordinaria su altri beni di terzi	U.2.02.03.06.999		-	0,00	0,00
	1.2.1.3 - ACQUISIZIONE DI BENI DI USO DUREVOLE ED OPERE IMMOBILIARI						0,00	28.959,99	28.959,99
11040	1.2.1.3. spese per progettazione e costruz immobili	U	V	Incarichi professionali per la realizzazione di investimenti	U.2.02.03.05.001		0,00	0,00	0,00
11045	1.2.1.3. Assistenza tecnica ai fondi Comunitari e alla pianificazione strategica dell'Ente	U	V	Incarichi professionali per la realizzazione di investimenti	U.2.02.03.05.001		0,00	0,00	0,00
11050	1.2.1.3. ricostruzione, ripristino trasformazione immobili	U	V	Beni immobili n.a.c.	U.2.02.01.09.999		0,00	0,00	0,00
11051	1.2.1.3. Riqualificazione ricostruzione, ripristino, trasformazione immobili e infrastrutture	U	V	Beni immobili n.a.c.	U.2.02.01.09.999		0,00	21.960,00	21.960,00
11410	1.2.1.3. spese straordinarie editoriali	U	V	Beni immobili n.a.c.	U.2.02.01.09.999		0,00	0,00	0,00
11430	1.2.1.3. spese straoird per materiale iconografico	U	V	Beni immobili n.a.c.	U.2.02.01.09.999		0,00	0,00	0,00
11460	1.2.1.3. spese straordinarie materiale promozionale	U	V	Beni immobili n.a.c.	U.2.02.01.09.999		0,00	6.999,99	6.999,99
11500	1.2.1.3. produzione di filmati	U	V	Beni immobili n.a.c.	U.2.02.01.09.999		0,00	0,00	0,00
11581	1.2.1.3. spese per impianti fotovoltaici CTA	U	V	Beni immobili n.a.c.	U.2.02.01.09.999		0,00	0,00	0,00
11986	1.2.1.3. Comune di Ercolano Spese per Lavori di sistemazione aree adiacenti tratto di via ex COOK	U	V	Beni immobili n.a.c.	U.2.02.01.09.999		0,00	0,00	0,00
11990	1.2.1.3. spese per il recupero spazi interni castello Mediceo Ottaviano	U	V	Beni immobili n.a.c.	U.2.02.01.09.999		0,00	0,00	0,00
11995	1.2.1.3. sede parco e recupero giardini storici castello Mediceo Ottaviano	U	V	Beni immobili n.a.c.	U.2.02.01.09.999		0,00	0,00	0,00



	DPR 97/2003		DPR 132/2013						
	Denominazione		Voce		Codice finale		pagato	rimasto da pagare	impegnato
11997	1.2.1.3. Spese per adeguamento struttura Castello Mediceo	U	V Beni immobili n.a.c.		U.2.02.01.03.999		0,00	0,00	0,00
	1.2.1.4 - ACQUISIZIONE DI IMMOBILIZZAZIONI TECNICHE						1.305,40	61.000,00	62.305,40
11080	1.2.1.4. realizzazioni impianti e infrastrutture	U	V Impianti		U.2.02.01.04.002		0,00	48.800,00	48.800,00
12010	1.2.1.4. acquisto mobili arredi macchine d'ufficio	U	V Mobili e arredi per ufficio		U.2.02.01.03.001		0,00	0,00	0,00
12010	1.2.1.4. acquisto mobili arredi macchine d'ufficio	U	V Macchine per ufficio		U.2.02.01.06.001		0,00	0,00	0,00
12010	1.2.1.4. acquisto mobili arredi macchine d'ufficio	U	V Server		U.2.02.01.07.001		0,00	0,00	0,00
12010	1.2.1.4. acquisto mobili arredi macchine d'ufficio	U	V Hardware n.a.c.		U.2.02.01.07.999		0,00	0,00	0,00
12010	1.2.1.4. acquisto mobili arredi macchine d'ufficio	U	V Macchinari		U.2.02.01.04.001		1.305,40	0,00	1.305,40
12015	1.2.1.4. accantonamento e versamento ai sensi dell'art1 comma 141 e 142 legge N. 228 del 24 dicembre 2012	U	V Beni immobili n.a.c.		U.2.02.01.09.999		0,00	0,00	0,00
12020	1.2.1.4. acquisto libri pubblicazione biblioteca	U	V Musei, teatri e biblioteche		U.2.02.01.09.018		0,00	0,00	0,00
12025	1.2.1.4. Spese per realizzazione ed adeguamento sito Web	U	V Server		U.2.02.01.07.001		0,00	12.200,00	12.200,00
12030	1.2.1.4. acquisti macchine e attrezzature scientifiche	U	V Attrezzature scientifiche		U.2.02.01.05.001		0,00	0,00	0,00
12050	1.2.1.4. acquisto automezzi	U	V Mezzi di trasporto stradali		U.2.02.01.01.001		0,00	0,00	0,00
12070	1.2.1.4. Attrezzature varie e minule	U	V Attrezzature n.a.c.		U.2.02.01.05.999		0,00	0,00	0,00
	1.2.3.1 - ACCANTONAMENTI PER SPESE FUTURE						0,00	0,00	0,00
	Accantonamento TFR	U	V Altri accantonamenti in c/capitale		U.2.05.01.99.999		0,00	0,00	0,00



	DPR 97/2003		DPR 132/2013		Voce		Codice finale		pagato	rimasto da pagare	impegnato
2	1.2.3.1	Accantonamento non disponibile ai sensi della circolare n.35 del 23/1/2004 e della legge finanziaria 2005							0,00	0,00	0,00
		1.4 - TITOLO IV - PARTITE DI GIRO							208.009,80	33.061,26	241.071,06
21010	1.4.1.1.				Versamenti di ritenute erariali su redditi da lavoro dipendente riscosse per conto terzi		U.7.01.02.01.001		113.438,25	7.180,55	120.618,80
21010	1.4.1.1.	ritenute alla fonte IRPEF									
21010	1.4.1.1.	ritenute alla fonte IRPEF			Versamenti di ritenute erariali su redditi da lavoro autonomo per conto terzi		U.7.01.03.01.001		5.067,29	0,00	5.067,29
21020	1.4.1.1.				Versamenti di ritenute previdenziali e assistenziali su redditi da lavoro dipendente riscosse per conto terzi		U.7.01.02.02.001		39.111,10	5.280,08	44.391,18
21020	1.4.1.1.	ritenute previdenziali e assistenziali									
21020	1.4.1.1.	ritenute previdenziali e assistenziali			Versamenti di ritenute previdenziali e assistenziali su redditi da lavoro autonomo per conto terzi		U.7.01.03.02.001		0,00	0,00	0,00
21040	1.4.1.1.	servizi conto terzi			Altre uscite per partite di giro n.a.c.		U.7.01.99.99.999		12.866,26	0,00	12.866,26
21050	1.4.1.1.	restituzione depositi cauzionali da terzi			Altre uscite per partite di giro n.a.c.		U.7.01.99.99.999		0,00	0,00	0,00
21060	1.4.1.1.	rimborso anticipazioni fondo economato			Costituzione fondi economici e carte aziendali		U.7.01.99.03.001		4.100,00	0,00	4.100,00
21070	1.4.1.1.	Versamento iva per split Payment			Altre uscite per partite di giro n.a.c.		U.7.01.99.99.999		33.426,90	20.600,53	54.027,53
		Riepilogo dei titoli Centro di responsabilità "ENTE PARCO"									
		TITOLO I							4.628.279,55	448.898,01	5.077.177,56
		TITOLO II							25.644,40	594.753,27	620.397,67
		TITOLO III							0,00	0,00	0,00
		TITOLO IV							208.009,80	33.061,26	241.071,06
		Totale delle uscite Centro di responsabilità "ENTE PARCO"							4.861.933,75	1.076.712,54	5.938.646,29
		Disavanzo di amministrazione									
		TOTALE GENERALE							4.861.933,75	1.076.712,54	5.938.646,29





Allegato 11

(previsto dall'art. 41, comma 1)

CONTO ECONOMICO

	Anno 2017		Anno 2016	
	Parziali	Totali	Parziali	Totali
A) VALORE DELLA PRODUZIONE				
1) Proventi e corrispettivi per la produzione delle prestazioni e/o servizi*	5.515.992	5.515.992	5.979.954	5.979.954
2) Variazione delle rimanenze dei prodotti in corso di lavorazione, semilavorati e finiti				
3) Variazione dei lavori in corso su ordinazione				
4) Incrementi di immobilizzazioni per lavori interni				
5) Altri ricavi e proventi, con separata indicazione dei contributi di competenza dell'esercizio	1.735.398	1.735.398	1.565.453	1.565.453
Totale valore della produzione (A)	7.251.390	7.251.390	7.545.407	7.545.407
B) COSTI DELLA PRODUZIONE				
6) per materie prime, sussidiarie, consumo e merci**	5.237	5.237	3.136	3.136
7) per servizi**	143.104	143.104	148.084	148.084
8) per godimento beni di terzi**		-	-	
9) per il personale**		735.298		842.056
a) salari e stipendi	472.226		538.678	
b) oneri sociali	145.328		166.109	
c) trattamento di fine rapporto	43.948		52.974	
d) trattamento di quiescenza e simili				






e) altri costi	73.796		84.295	
10) Ammortamenti e svalutazioni		19.911		34.249
a) Ammortamento delle immobilizzazioni immateriali	19.911			
b) Ammortamento delle immobilizzazioni materiali			34.249	
c) Altre svalutazioni delle immobilizzazioni				
d) Svalutazione dei crediti compresi nell'attivo circolante e delle disponibilità liquide				
11) Variazioni delle rimanenze di materie prime, sussidie, di consumo e merci		-		-
12) Accantonamenti per rischi		-		-
13) Accantonamenti ai fondi per oneri		-		-
14) Oneri diversi di gestione	4.229.902	4.229.902	4.451.981	4.451.981
Totale Costi (B)	5.133.452	5.133.452	5.479.506	5.479.506
DIFFERENZA TRA VALORE E COSTI DELLA PRODUZIONE (A - B)	2.117.938	2.117.938	2.065.901	2.065.901
C) PROVENTI E ONERI FINANZIARI				
15) Proventi da partecipazioni				
16) Altri proventi finanziari				
a) di crediti iscritti nelle immobilizzazioni				
b) di titoli iscritti nelle immobilizzazioni che non costituiscono partecipazioni;				
c) di titoli iscritti nell'attivo circolante che non costituiscono partecipazioni;				





d) proventi diversi dai precedenti	12	12	12	12
17) Interessi e altri oneri finanziari	30	30	65	65
17-bis) Utili e perdite su cambi				
Totale proventi ed oneri finanziari (15+16-17)	- 18	- 18	- 53	- 53
D) RETTIFICHE DI VALORE DI ATTIVITA' FINANZIARIE				
18) Rivalutazioni:				
a) di partecipazioni				
b) di immobilizzazioni finanziarie				
c) di titoli iscritti nell'attivo circolante				
19) Svalutazioni:				
a) di partecipazioni				
b) di immobilizzazioni finanziarie				
c) di titoli iscritti nell'attivo circolante				
Totale rettifiche di valore				
E) PROVENTI E ONERI STRAORDINARI				
20) Proventi, con separata indicazione delle plusvalenze da alienazioni i cui ricavi non sono iscrivibili al n.5)				
21) Oneri straordinari, con separata indicazione delle minusvalenze da alienazioni i cui effetti contabili non sono iscrivibili al n.14)				
22) Sopravvenienze attive ed insussistenze del passivo derivanti dalla gestione dei residui	450.653	450.653	880.156	
23) sopravvenienze passive ed insussistenze dell'attivo derivanti dalla gestione dei residui			25.951	






Totale delle partite straordinarie	450.653	450.653	854.205	854.205
Risultato prima delle imposte (A-B±C±D±E)	2.568.573	2.568.573	2.920.053	2.920.053
<i>Imposte dell'esercizio</i>	7.555	7.555	7.242	7.242
Avanzo economico	2.561.018	2.561.018	2.912.811	2.912.811

* Entrate correnti depurate dei proventi finanziari: lett.c) e dei proventi straordinari (di natura finanziaria): lett d)

** Uscite correnti depurate degli oneri finanziari: lett.c) e degli oneri straordinari (di natura finanziaria): lett d)






Allegato 12 - Quadro di riclassificazione dei risultati economici

(previsto dall'art. 41, comma 1)


	ANNO 2017	ANNO 2016	+ O -
A. RICAVI	7.251.390	7.545.407	- 294.017
Variazione delle rimanenze di prodotti in corso di lavorazione, semilavorati e finiti lavorazioni in corso su ordinazione	-	-	-
	7.251.390	7.545.407	- 294.017
B. VALORE DELLA PRODUZIONE "TIPICA"			
Consumi di materie prime e servizi esterni	4.378.243	4.603.201	- 224.958
	2.873.147	2.942.206	- 69.059
C. VALORE AGGIUNTO			
Costo del lavoro	735.298	842.056	- 106.758
	2.137.849	2.100.150	37.699
D. MARGINE OPERATIVO LORDO			
Ammortamenti	19.911	34.249	- 14.338
Stanziamenti a fondi rischi ed oneri	(-)	(-)	
Saldo proventi ed oneri diversi	+ o -	+ o -	
	2.117.938	2.065.901	52.037
E. RISULTATO OPERATIVO			
Oneri finanziari	- 18	- 53	35
Rettifiche di valore di attività finanziarie	+ o -	+ o -	
	2.117.920	2.065.848	52.072
F. RISULTATO PRIMA DEI COMPONENTI STRAORDINARI E DELLE IMPOSTE			
Proventi ed oneri straordinari	450.653	854.205	- 403.552
	2.568.573	2.920.053	- 351.480
G. RISULTATO PRIMA DELLE IMPOSTE			
Imposte di esercizio	7.555	7.242	313
	2.561.018	2.912.811	- 351.793
AVANZO ECONOMICO DEL PERIODO			



(previsto dall'art. 42, comma 1)

ATTIVITA'	ANNO	ANNO	PASSIVITA'	ANNO	ANNO
	2017	2016		2017	2016
A) CREDITI VERSO LO STATO ED ALTRI ENTI PUBBLICI PER LA PARTECIPAZIONE AL PATRIMONIO INIZIALE			A) PATRIMONIO NETTO		
B) IMMOBILIZZAZIONI			I. Fondo di dotazione		
			II. Riserve obbligatorie e derivanti da leggi		
			III. Riserve di rivalutazione		
I. Immobilizzazioni Immateriali			IV. Contributi a fondo perduto		
1) Costi d'impianto e di ampliamento	-	-	V. Contributi per ripiano disavanzi		
2) Costi di ricerca, sviluppo e pubblicità			VI. Riserve statutarie		
3) Diritto di brevetto industriale e diritti utilizzazione opere d'ingegno			VII. Altre riserve distintamente indicate		
4) Concessioni, licenze, marchi e diritti simili			VIII. Avanzi economici portati a nuovo	13.333.754	10.420.943
5) Avviamento			IX. Dis/Avanzo economico d'esercizio	2.561.018	2.912.811
6) Immobilizzazioni in corso e acconti	16.939.383	16.686.955			
8) Manutenzioni straordinarie e migliorie su beni di terzi	42.134.437	41.783.773	Totale Patrimonio netto (A)	15.894.772	13.333.754
9) Altre	-	-	B) CONTRIBUTI IN CONTO CAPITALE		
Totale	59.073.820	58.470.728			
II. Immobilizzazioni materiali			1) per contributi a destinazione vincolata	55.532.418	55.532.418
1) Terreni e fabbricati	680.485	690.475	2) per contributi indistinti per la gestione		
2) Impianti e macchinari	165.764	165.305	3) per contributi in natura		
3) Attrezzature industriali e commerciali			Totale contributi in conto capitale (B)	55.532.418	55.532.418
4) Automezzi e motomezzi					
5) Immobilizzazioni in corso e acconti			C) FONDI PER RISCHI E ONERI		
6) Diritti reali di godimento					
7) Altri beni	358.290	351.365	1) per trattamento di quiescenza e obblighi simili		
			2) per imposte		
			3) per altri rischi ed oneri futuri		
Totale	1.204.539	1.207.145			


	2017	2016		2017	2016
III. Immobilizzazioni finanziarie, con separata indicazione, per ciascuna voce dei crediti, degli importi esigibili entro l'esercizio.					
1) Partecipazioni in:			4) per ripristino investimenti		
a) imprese controllate			Totale Fondi rischi ed oneri futuri ©		
b) imprese collegate					
c) imprese controllanti			D) TRATTAMENTO DI FINE RAPPORTO DI LAVORO SUBORDINATO	624.542	580.594
d) altre imprese					
e) altri enti			E) RESIDUI PASSIVI, con separata indicazione, per ciascuna voce, degli importi esigibili oltre l'esercizio successivo		
2) Crediti			1) obbligazioni		
a) verso imprese controllate			2) verso le banche		
b) verso imprese collegate			3) verso altri finanziatori		
c) verso lo Stato e altri soggetti pubblici			4) acconti		
d) verso altri			5) debiti verso fornitori		
3) Altri titoli			6) rappresentati da titoli di credito		
4) Crediti finanziari diversi			7) verso imprese controllate, collegate e controllanti		
Totale	-	-	8) debiti tributari		
			9) debiti verso istituti di previdenza e sicurezza sociale		
Totale Immobilizzazioni (B)	60.278.359	59.677.873	10) debiti verso iscritti, soci e terzi per prestazioni dovute		
C) ATTIVO CIRCOLANTE			11) debiti verso lo Stato ed altri soggetti pubblici	6.431.470	6.546.805
I. Rimanenze			12) debiti diversi		
1) materie prime, sussidiarie e di consumo			Totale	6.431.470	6.546.805
2) prodotti in corso di lavorazione e semilavorati					
3) lavori in corso					
4) prodotti finiti ne merci	-	-	Totale Debiti (E)	6.431.470	6.546.805



	2017	2016		2017	2016
5) acconti					
Totale	-	-			
II. Residui attivi, con separata indicazione, per ciascuna voce, degli rimporsi esigibili oltre l'esercizio successivo					
1) crediti verso utenti, clienti ecc.			F) RATEI E RISCONTI		
2) crediti verso iscritti, soci e terzi			1) Ratei passivi		
3) crediti verso imprese controllate e collegate			2) Risconti passivi		
4) crediti verso lo Stato ed altri soggetti pubblici			3) Aggio su prestiti		
4 - bis) crediti tributari			4) Riserve tecniche		
4 - ter) imposte anticipate					
5) crediti verso altri	1.972.610	1.830.909	Totale ratei e risconti (D)		
Totale	1.972.610	1.830.909			
III. Attività finanziarie che non costituiscono immobilizzazioni					
1) Partecipazioni in imprese controllate					
2) Partecipazioni in imprese collegate					
3) Altre partecipazioni					
4) Altri titoli					
Totale	-	-			
IV. Disponibilità liquide					
1) depositi bancari e postali					
2) assegni					
3) denaro e valori in cassa	16.232.233	14.484.789			
Totale	16.232.233	14.484.789			
Totale attivo circolante ©	18.204.843	16.315.698			
D) RATEI E RISCONTI					
1) Ratei attivi					
2) Risconti attivi					
Totale ratei e risconti (D)	-	-			
Totale attivo	78.483.202	75.993.571	Totale passivo e netto	78.483.202	75.993.571

BENI APPARTENENTI AL PATRIMONIO IMMOBILIARE DEL PARCO NAZIONALE DEL VESUVIO

IMMOBILE	PROVVEDIMENTI ED ATTI AMMINISTRATIVI DI POSSESSO	RIFERIMENTI CATASTALI	DESTINAZIONE D'USO	reddito prodotto
TERRENO LOCALITA' MASSA DI SOMMA	ATTO NOTARILE PUBBLICO-COMPRAVENDITA- REPERTORIO GENERALE ENTE PARCO N.15 DEL 27/05/2002	CATASTO TERRENI FG.8 PARTICELLA 19 CONSISTENZA 7 ETTARI 69 ARE 74 CENTIARE	BOSCO DIDATTICO PER LA SPERIMENTAZIONE DI INTERVENTI DI FORESTAZIONE PILOTA	0
AREA DI SEDIME in SANT'ANASTASIA - Loc. "Via Zazzera Lo Grado"	ATTO AMMINISTRATIVO-PER DICHIARAZIONE DI ACQUISIZIONE GRATUITA AL PATRIMONIO DELL'ENTE PARCO - Determina dirigenziale n. 205 del 18/12/2003	CATASTO TERRENI FG.14 PARTICELLA 635 - CONSISTENZA 15 ARE18 CENTIARE		0
AREA DI SEDIME in MASSA DI SOMMA - Loc. "via Gramsci n. 109"	ATTO AMMINISTRATIVO-PER DICHIARAZIONE DI ACQUISIZIONE GRATUITA AL PATRIMONIO DELL'ENTE PARCO - Determina dirigenziale n. 304 del 05/12/2003	CATASTO TERRENI FG.7 P.LLA 198 e P.LLA 510 - CONSISTENZA MQ 1.500,00		0
AREA DI SEDIME LOCALITA' BOSCOTRECASE - Loc. "Via Argano"	ATTO AMMINISTRATIVO-PER DICHIARAZIONE DI ACQUISIZIONE GRATUITA AL PATRIMONIO DELL'ENTE PARCO - Determina dirigenziale n. 306 del 16/12/2003	CATASTO TERRENI FG.5 P.LLA 874; P.LLA 875; P.LLA 878 - CONSISTENZA MQ 1.400,00		0




BENI APPARTENENTI AL PATRIMONIO IMMOBILIARE DEL PARCO NAZIONALE DEL VESUVIO

IMMOBILE	PROVVEDIMENTI ED ATTI AMMINISTRATIVI DI POSSESSO	RIFERIMENTI CATASTALI	DESTINAZIONE D'USO	reddito prodotto
AREA DI SEDIME in TERZIGNO - Loc. "Via Panoramica"	ATTO AMMINISTRATIVO-PER DICHIARAZIONE DI ACQUISIZIONE GRATUITA AL PATRIMONIO DELL'ENTE PARCO - Determina dirigenziale n. 289 del 03/12/2003	CATASTO TERRENI FG.22 P.LLA 1173; P.LLA 1174; P.LLA 1175; P.LLA 1177; P.LLA 1178 - CONSISTENZA ARE 88,66		0
AREA DI SEDIME in BOSCOTRECASE - - Loc. "Via Argano"	ATTO AMMINISTRATIVO-PER DICHIARAZIONE DI ACQUISIZIONE GRATUITA AL PATRIMONIO DELL'ENTE PARCO - Determina dirigenziale n. 305 del 10/12/2003	CATASTO TERRENI FG.6 P.LLA 643; P.LLA 162 ; P.LLA 640; P.LLA 644; P.LLA 641; P.LLA 160 - CONSISTENZA MQ 3.500,00		0




BENI APPARTENENTI AL PATRIMONIO IMMOBILIARE DEL PARCO NAZIONALE DEL VESUVIO

IMMOBILE	PROVVEDIMENTI ED ATTI AMMINISTRATIVI DI POSSESSO	RIFERIMENTI CATASTALI	DESTINAZIONE D'USO	reddito prodotto
IMMOBILE + TERRENO LOCALITA' ERCOLANO	ATTO NOTARILE PUBBLICO-COMPRAVENDITA- NOTAIO QUARANTELLI FRANCESCO - REPERTORIO GENERALE AGENZIA DELLE ENTRATE N.21943-REPERTORIO PARTICOLARE N.15820 DEL 06/05/2004----- REPERTORIO GENERALE DELL'ENTE PARCO N.37 DEL 02/12/2003	CATASTO IMMOBILI FG.2 P.LLA 276 SUBALTERNO 2 -NATURA : D7 FABBRICATI COSTRUITI PER ESIGENZE INDUSTRIALI - VIA FOCONE LOCALITA' SAN VITO; CATASTO TERRENI FG.2 P.LLA 262 CONSISTENZA 15 ARE 78 CENTIARE - VIA FOCONE LOCALITA' SAN VITO;CATASTO TERRENI FG.2 P.LLA 270 CONSISTENZA 1 ARE - VIA FOCONE LOCALITA' SAN VITO;CATASTO TERRENI FG.2 P.LLA 276 CONSISTENZA 57 ARE 73 CENTIARE - VIA FOCONE LOCALITA' SAN VITO	RISTRUTTURAZIONE STAZIONE EX COOK	0
TERRENO LOCALITA' SAN SEBASTIANO AL VESUVIO	ATTO NOTARILE PUBBLICO-COMPRAVENDITA- NOTAIO DE CESARE GIAMPIERO - REPERTORIO GENERALE AGENZIA DELLE ENTRATE N.14807-REPERTORIO PARTICOLARE N.8235 DEL 09/03/2006	CATASTO TERRENI FG.10 P.LLA 46 TERRENO CONSISTENZA 3 ARE E 54 CENTIAREVIA FELLAPANE; TERRENO FG.10 P.LLA 48 CONSISTENZA 82 CENTIARE VIA FELLAPANE;TERRENO FG.10 P.LLA 277 CONSISTENZA 15 ARE E 38 CENTIARE VIA FELLAPANE;TERRENO FG.10 P.LLA 278 CONSISTENZA 18 ARE E 88 CENTIARE VIA FELLAPANE;TERRENO FG.10 P.LLA 279 CONSISTENZA 14 ARE E 8 CENTIARE VIA FELLAPANE;TERRENO FG.10 P.LLA 280 CONSISTENZA 14 ARE E 8 CENTIARE VIA FELLAPANE.	SEDE ISTITUZIONALE DEL CFS DEL CTA	0




BENI APPARTENENTI AL PATRIMONIO IMMOBILIARE DEL PARCO NAZIONALE DEL VESUVIO

IMMOBILE	PROVVEDIMENTI ED ATTI AMMINISTRATIVI DI POSSESSO	RIFERIMENTI CATASTALI	DESTINAZIONE D'USO	reddito prodotto
TERRENO LOCALITA' SAN SEBASTIANO AL VESUVIO	ATTO NOTARILE PUBBLICO-COMPRAVENDITA- NOTAIO DE CESARE GIAMPIERO - REPERTORIO GENERALE AGENZIA DELLE ENTRATE N.14808-REPERTORIO PARTICOLARE N.8236 DEL 09/03/2006	CATASTO TERRENI FG.10 P.LLA 47 - FABBRICATO RURALE VIA FELLAPANE	SEDE ISTITUZIONALE DEL CFS DEL CTA	0
TERRENO LOCALITA' SAN SEBASTIANO AL VESUVIO	ATTO NOTARILE PUBBLICO-COMPRAVENDITA- NOTAIO DE CESARE GIAMPIERO - REPERTORIO GENERALE AGENZIA DELLE ENTRATE N.24112-REPERTORIO PARTICOLARE N.12715 DEL 07/04/2006	CATASTO TERRENI FG.10 P.LLA 314 - TERRENO - CONSISTENZA 76 ARE 56 CENTIARE VIA FELLAPANE; TERRENO FG.10 P.LLA 100 - VIA FELLAPANE; TERRENO FG.10 P.LLA 316 - CONSISTENZA 63 ARE E 23 CENTIARE VIA FELLAPANE	SEDE ISTITUZIONALE DEL CFS DEL CTA	0
ABITAZIONE DI TIPO CIVILE Cat. A/2 in SOMMA VESUVIANA - Loc. " VIA AMMENDOLARA N.1"	ATTO AMMINISTRATIVO-Dichiarazione di immissione nel possesso ed acquisizione opera abusiva nonchè la relativa area di sedime ed area pertinenziale prot. n. 20864 del 05/12/2013 redatta dal Comune Somma Vesuviana a favore dell'EPNV	CATASTO URBANO FG.20 P.LLA 678 SUB 4 - vani 5 piano 1; SUB. 5 vani 6 piano 1 - CONSISTENZA MQ. 290,00		0
ABITAZIONE DI TIPO CIVILE Cat. A/2 in SOMMA VESUVIANA - Loc. "via CIRCUMVALLAZIONE N. 40 loc. CUPA FASANO"	ATTO AMMINISTRATIVO-Dichiarazione di immissione nel possesso ed acquisizione opera abusiva nonchè la relativa area di sedime ed area pertinenziale prot. n. 21110 del 10/12/2013 redatta dal Comune Somma Vesuviana a favore dell'EPNV	CATASTO URBANO FG.15 P.LLA 1135 SUB 3 - vani 5,5 piano 1 - CONSISTENZA MQ 100,00		0




BENI APPARTENENTI AL PATRIMONIO IMMOBILIARE DEL PARCO NAZIONALE DEL VESUVIO

IMMOBILE	PROVVEDIMENTI ED ATTI AMMINISTRATIVI DI POSSESSO	RIFERIMENTI CATASTALI	DESTINAZIONE D'USO	reddito prodotto
ABITAZIONE DI TIPO CIVILE in SOMMA VESUVIANA - Loc. "via CIRCUMVALLAZIONE N. 55"	ATTO AMMINISTRATIVO-Dichiarazione di immissione nel possesso ed acquisizione opera abusiva nonchè la relativa area di sedime ed area pertinenziale prot. n. 21111 del 10/12/2013 redatta dal Comune Somma Vesuviana a favore dell'EPNV	CATASTO URBANO FG.31 PARTICELLA 879 SUB 101 - LASTRICO SOLARE piano 2 - CONSISTENZA MQ 195,72		0
AREA DI SEDIME in TERZIGNO - Loc. "via Martiri d'Ungheria - Contrada S. Teresa"	ATTO AMMINISTRATIVO- PER DICHIARAZIONE DI ACQUISIZIONE GRATUITA AL PATRIMONIO DELL'ENTE PARCO - Determina dirigenziale n. 289 del 18/11/2016 rettificata Determina dirigenziale n. 407 del 30/11/2016	CATASTO URBANO F. 17 P.LLA 919 (nuda proprietà) e P.LLA 920 (diritto di comproprietà di 1/4) - CONSISTENZA MQ 800,00		0
IMMOBILE COMMERCIALE in TERZIGNO - Loc. "Via Zabatta Contrada Mazzei"	ATTO AMMINISTRATIVO - PER DICHIARAZIONE DI ACQUISIZIONE GRATUITA AL PATRIMONIO DELL'ENTE PARCO - Determina dirigenziale n. 119 del 24/03/2016	CATASTO URBANO F. 3 P.LLA 83, P.LLA 158, P.LLA 233 - CONSISTENZA MQ 420,00		0



In Direttore f.f.
dott.ssa Rossella Barile



ENTE PARCO NAZIONALE DEL VESUVIO

Indicatore di tempestività dei pagamenti

(art. 33 D. Lgs. n. 33/2013)

La tabella contiene i tempi medi di pagamento relativi agli acquisti di beni, servizi e forniture effettuati dall'Ente Parco Nazionale del Vesuvio nell'anno 2017, ai sensi dell'articolo 33 D.Lgs. n.33/2013.

I tempi medi sono stati calcolati in termini di ritardo medio di pagamento ponderato in base all'importo delle fatture, come da circolare RGS n. 3 del 14/01/2015 e n. 22 del 22/7/2015

I dati comprendono anche i giorni necessari per la verifica della regolarità dei versamenti contributivi.

Le rilevazioni non comprendono i pagamenti degli stipendi al personale e le imposte, tasse e contributi.

ANNO 2017	I Trimestre	II Trimestre	III Trimestre	IV Trimestre	Totale annuo
Pagamenti entro 30 gg	100,00	97,37	100,00	100,00	99,34
Pagamenti entro 31/60 gg		2,63			0,66
Pagamenti entro 61/90 gg					
Pagamenti oltre 90 gg					
Tempi medi pagamento	1,00	1,00	1,00	1,00	1,00


Il Responsabile del Servizio Contabile

dott. Luigi Carbone




Il Presidente

dott. Casillo Agostino



PROSPETTO RIEPILOGATIVO DELLE SPESE PER MISSIONI E PROGRAMMI		Allegato 6		Consuntivo esercizio 2017	
				esercizio finanziario 2017	
				competenza	cassa
Missione 018	Sviluppo sostenibile e tutela del territorio e dell'Ambiente				
Programma 017	Tutela e conservazione della fauna e della flora, salvaguardia della biodiversità e dell'ecosistema marino nei Parchi Nazionali				
	Gruppo COFOG 5.4: Protezione dell'ambiente-Protezione della biodiversità e dei beni paesaggistici			4.830.695	4.498.877
	Gruppo COFOG 5.6 :Protezione dell'ambiente-protezione dell'ambiente non altrimenti classificabile				
	Totale Programma			4.830.695	4.498.877
Programma 018	Tutela e conservazione delle aree protette nei siti Minerari				
	Gruppo COFOG 5.4: Protezione dell'ambiente-Protezione della biodiversità e dei beni paesaggistici				
	Gruppo COFOG 5.6 :Protezione dell'ambiente-protezione dell'ambiente non altrimenti classificabile				
	Totale Programma			-	-
Totale missione Sviluppo sostenibile e tutela del territorio e dell'Ambiente				4.830.695	4.498.877
				esercizio finanziario 2017	
				competenza	cassa
Missione 032	Servizi istituzionali e generali delle amministrazioni pubbliche				
Programma 002	Indirizzo politico				
	Gruppo COFOG 5.4: Protezione dell'ambiente-Protezione della biodiversità e dei beni paesaggistici			78.557	74.991
	Gruppo COFOG 5.6 :Protezione dell'ambiente-protezione dell'ambiente non altrimenti classificabile				
	Totale Programma			78.557	74.991
Programma 003	Servizi istituzionali e generali per le amministrazioni di competenza				
	Gruppo COFOG 5.4: Protezione dell'ambiente-Protezione della biodiversità e dei beni paesaggistici			788.323	797.425
	Gruppo COFOG 5.6 :Protezione dell'ambiente-protezione dell'ambiente non altrimenti classificabile				
	Totale Programma			788.323	797.425
Totale missione Servizi istituzionali e generali per le amministrazioni di competenza				866.880	872.416
				esercizio finanziario 2017	
				competenza	cassa
Missione 033	Fondi da ripartire				
Programma 002	Fondi di riserva e speciali				
	Gruppo COFOG 5.4: Protezione dell'ambiente-Protezione della biodiversità e dei beni paesaggistici				
	Gruppo COFOG 5.6 :Protezione dell'ambiente-protezione dell'ambiente non altrimenti classificabile				
	Totale Programma			-	-
Totale missione Fondi da ripartire				-	-
				esercizio finanziario 2017	
				competenza	cassa
Missione 99	Servizi per conto terzi e partite di giro				
Programma 001	Spese relative ad operazioni contabili degli enti quali sostituti di imposta				
	Gruppo COFOG 5.4: Protezione dell'ambiente-Protezione della biodiversità e dei beni paesaggistici			224.105	215.069
	Gruppo COFOG 5.6 :Protezione dell'ambiente-protezione dell'ambiente non altrimenti classificabile				
	Totale Programma			224.105	215.069
Programma 002	Spese relative alle attività gestionali per conto terzi				
	Gruppo COFOG 5.4: Protezione dell'ambiente-Protezione della biodiversità e dei beni paesaggistici			16.966	16.966
	Gruppo COFOG 5.6 :Protezione dell'ambiente-protezione dell'ambiente non altrimenti classificabile				
	Totale Programma			16.966	16.966
Totale missione Servizi per conto terzi e partite di giro				241.071	232.035
Totale spese				5.938.646	5.603.328





parco nazionale
dell'**alta murgia**

DELIBERAZIONE DEL CONSIGLIO DIRETTIVO N. 13/2018

OGGETTO: Approvazione Conto Consuntivo dell'esercizio finanziario 2017.

L'anno duemiladiciotto, il giorno 17 del mese di aprile alle ore _____ presso la Sala Giunta del Palazzo della Città Metropolitana di Bari alla Via Spalato n. 19, previa regolare convocazione, si è riunito il Consiglio Direttivo dell'Ente nelle persone dei Signori:

Cesareo Troia – Vice Presidente
Fabrizio Flavio Balsassarre
Pasquale Chieco
Michele Della Croce
Nicola Dilerma
Antonio Masiello
Maria Cecilia Natalia
Francesco Tarantini

Presente	Assente
X	
X	
X	
X	
X	
X	
	X
X	

Collegio dei Revisori dei Conti

Rosa Calabrese - Presidente
Marta Ranieri
Francesco Meleleo

Presente	Assente
	X
X	
X	

Assistono con funzioni di Segretario il Direttore dell'Ente, Prof. Domenico Nicoletti e di Verbalizzante la Dott.ssa Annabella Digregorio;



parco nazionale*
dell'**alta murgia**

Il Consiglio Direttivo,

Vista la legge 6 dicembre 1991, n. 394 "Legge quadro sulle aree protette" e successive modificazioni ed integrazioni;

Visto il decreto del Presidente della Repubblica 10 marzo 2004 istitutivo dell'Ente Parco Nazionale dell'Alta Murgia;

Visto il Decreto Legislativo 30 marzo 2001, n. 165, e successive modificazioni ed integrazioni;

Visto il decreto del Presidente della Repubblica 27 febbraio 2003, n° 97 con cui è stato emanato il nuovo Regolamento concernente l'amministrazione e la contabilità degli enti pubblici di cui alla legge 20 marzo 1975, n° 70;

Visto l'art. 38 del D.P.R. 97/03 il quale prevede di procedere annualmente alla redazione del rendiconto generale quale processo gestionale che trae origine dal quadro normativo ed istituzionale dell'Ente, trova copertura nelle risorse disponibili, è rappresentato nel bilancio di previsione e si conclude con l'illustrazione dei risultati conseguiti;

Visto L'art. 38 del vigente Regolamento di contabilità dell'Ente approvato dal Consiglio Direttivo il 14/11/2006 con deliberazione n. 31/06, richiama il suddetto adempimento annuale riguardo al rendiconto generale che illustra i risultati conseguiti nel corso del processo gestionale di un anno finanziario;

Vista la Deliberazione di Consiglio Direttivo n.08/2018 del 06/03/2018 con la quale si approva il riaccertamento dei residui attivi e passivi al 31/12/2017 ai sensi dell'art. 40 del R.A.C. dell'Ente;

Esaminato lo schema di Bilancio Consuntivo 2017 con i relativi allegati, elaborato in base al D.P.R. n. 97/03;

Rilevato che il Bilancio Consuntivo dell'anno finanziario 2017, predisposto dagli uffici dell'Ente, risulta così composto:

Entrate

Assegnazioni ordinarie Ministero dell'Ambiente	€	1.864.361,79
Contributo per funzionamento L. 426/98	€	248.517,00
Assegnazioni straordinarie	€	115.000,00
Recupero e rimborsi diversi	€	30.188,33
Altre entrate	€	5.927,58
Trasferimenti dalle regioni	€	9.600,00
Partite di giro	€	297.414,88
TOTALE	€	2.571.099,58



parco nazionale*
dell'**alta murgia**

Spese

Uscite Correnti	€	1.474.988,10
Uscite in conto Capitale	€	459.683,14
Partite di giro	€	<u>297.414,88</u>
TOTALE	€	2.232.086,12

Rilevato che la gestione dell'esercizio finanziario 2017 si è chiusa con un avanzo di competenza di € 338.923,46 derivante dalla differenza tra totale delle entrate accertate per € 2.571.099,58 e totale delle uscite impegnate per € 2.232.086,12;

Rilevato che la situazione amministrativa dell'esercizio finanziario 2017 si è chiusa con un avanzo d'amministrazione (all.15) di € 2.449.165,29 di cui € 222.763,75 quale parte vincolata al Trattamento di Fine Rapporto, i residui attivi al 31/12/2017 ammontano complessivamente ad € 704.426,41 di cui € 701.076,60 derivati dagli esercizi precedenti il 2017 e € 3.349,81 derivanti dal 2017, un fondo cassa al 31/12/2017 pari a € 3.262.147,88 e residui passivi al 31/12/2017 € 1.517.409,00 di cui € 1.140.002,02 derivati dagli esercizi precedenti il 2017 ed € 377.406,98 derivanti dal 2017;

Verificata la corrispondenza dei dati contabili del Bilancio Consuntivo 2017 con il Bilancio prodotto a fine Esercizio 2017 dall'Istituto Tesoriere, che presentano riscossioni per € 2.576.219,04, pagamenti per € 3.186.252,62, il fondo cassa al 01/01/2017 di € 3.872.181,46 e pertanto il fondo cassa al 31/12/2017 risulta dell'importo di € 3.262.147,88;

Vista la Delibera del Consiglio Direttivo n.08/2018 del 06/03/2018 relativa al riaccertamento dei residui attivi e passivi risultanti al 31 dicembre 2017 e relativi alle annualità precedenti;

Visto il verbale del Collegio dei Revisori dei Conti di questo Ente n.14 del 05 aprile 2018 con cui è stato espresso parere favorevole allo stesso Conto Consuntivo dell'anno finanziario 2017 completo di tutti gli allegati di cui si compone;

Considerato che la Comunità del Parco con Delibera n. 2/018 del 17/04/2018 ha espresso parere favorevole nei termini indicati dall'art. 16 della Legge n. 241/1990 così come modificato dalla L. n. 69/2009;

ACQUISITO il parere favorevole del Direttore sulla scorta delle istruttorie e dei pareri dei responsabili degli Uffici competenti in merito alla regolarità amministrativa, tecnica e contabile dell'atto, come da scheda allegata al presente provvedimento per costituirne parte integrante;

CON VOTAZIONE unanime resa in forma palese;

DELIBERA

1. Le premesse formano parte integrante del presente provvedimento.
2. **Di approvare** il Bilancio Consuntivo per l'Esercizio Finanziario 2017 (Rendiconto finanziario decisionale per categorie e Rendiconto finanziario gestionale per capitoli) e relativi allegati (Nota Integrativa al rendiconto generale 2017, Situazione Patrimoniale al



parco nazionale*
dell'**alta murgia**

31 dicembre 2017, Conto Economico dell'Esercizio 2017, Elenco dei Residui attivi e passivi al 31 dicembre 2017, Situazione Amministrativa dell'Esercizio 2017, Relazione sulla gestione 2017), dell'Ente Parco Nazionale dell'Alta Murgia, che forma parte integrante della presente deliberazione e che risulta così composto:

Entrate

Assegnazioni ordinarie Ministero dell'Ambiente	€	1.864.361,79
Contributo per funzionamento L. 426/98	€	248.517,00
Assegnazioni straordinarie	€	115.000,00
Recupero e rimborsi diversi	€	30.188,33
Altre entrate	€	5.927,58
Trasferimenti dalle regioni	€	9.600,00
Partite di giro	€	297.414,88
TOTALE	€	2.571.099,58

Spese

Uscite Correnti	€	1.474.988,10
Uscite in conto Capitale	€	459.683,14
Partite di giro	€	297.414,88
TOTALE	€	2.232.086,12

- 3. di dare atto** che la gestione dell'esercizio finanziario 2017 si è chiusa con un avanzo di competenza di € 338.923,46 derivante dalla differenza tra totale delle entrate accertate per € 2.571.099,58 e totale delle uscite impegnate per € 2.232.086,12;
- 4. di dare atto** che il Collegio dei Revisori dei Conti ha espresso parere favorevole di regolarità contabile sul conto consuntivo dell'esercizio finanziario 2017 come da Verbale n.14 del 05/04/2018, che fa parte integrante del medesimo documento di Bilancio;
- 5. di trasmettere** il presente provvedimento al Ministero dell'Ambiente e della Tutela del Territorio e del Mare – Direzione Protezione della Natura per le funzioni di vigilanza ai sensi dell'art. 1, comma 2. del D.P.R. 10 marzo 2004, al Ministero dell'Economia e delle Finanze ed alla Corte dei Conti- Sezione del Controllo sugli Enti, nonché alla competente Tesoreria dell'Ente;
- 6. di trasmettere** il presente provvedimento alla Corte dei Conti – Sezione del Controllo Enti, ai sensi della Legge 21 marzo 1958 n. 259 e ss.mm.ii., nonché del D.P.C.M. del 31/05/2011;

- 7. di pubblicare** la presente deliberazione all'albo dell'Ente per quindici giorni consecutivi.

LIMITE INFERIORE DELLA DELIBERAZIONE - EVENTUALI AGGIUNTE VANNO CONSIDERATE NULLE

Il Direttore
Prof. Domenico Nicoletti

Il Vice Presidente
Dott. Cesareo Troia



parco nazionale*
dell'**alta murgia**

CERTIFICATO DI PUBBLICAZIONE

La presente deliberazione è stata pubblicata all'Albo Pretorio on line dell'Ente Parco in data 24/04/2018 e vi rimarrà per giorni 15.

Gravina di Puglia li, 24/04/2018


IL SEGRETARIO
f.to Prof. Domenico Nicoletti

IL RESPONSABILE DELLE PUBBLICAZIONI

Dott.ssa Annabella Digregorio

Per copia conforme all'originale per uso Amm.vo

Gravina di Puglia li,

IL SEGRETARIO
Prof. Domenico Nicoletti


La presente deliberazione è stata trasmessa al Ministero dell'Ambiente e della Tutela del Territorio e del Mare con nota prot. n. _____ del _____

La presente deliberazione è stata trasmessa al Ministero dell'Economia e delle Finanze con nota prot. n. _____ del _____.

La presente deliberazione è stata trasmessa alla Corte dei Conti – Sezione del Controllo Enti, ai sensi della Legge 21 marzo 1958 n. 259 e ss.mm.ii., nonché del D.P.C.M. del 31/05/2011.con nota prot. n. _____ del _____.

Il Funzionario Istruttore
Sig.ra Maria BARTOLOMEO



parco nazionale°
dell'**alta murgia**

ALLEGATO ISTRUTTORIE E PARERI

SCHEDA PARERI

Oggetto: Approvazione Conto Consuntivo dell'esercizio finanziario 2017.

Presupposti di Fatto:

Premesso che:

l'art. 38 del D.P.R. 97/2003 dispone:

1. Il processo gestionale trae origine dal quadro normativo ed istituzionale dell'ente, trova copertura nelle risorse disponibili, è rappresentato nel bilancio di previsione e si conclude con l'illustrazione dei risultati conseguiti in un documento denominato rendiconto generale costituito da:

- a) il conto di bilancio;
- b) il conto economico;
- c) lo stato patrimoniale;
- d) la nota integrativa.

2. Al rendiconto generale sono allegati:

- a) la situazione amministrativa;
- b) la relazione sulla gestione;
- c) la relazione del Collegio dei revisori dei conti.

3. Tutti i documenti che costituiscono il rendiconto generale sono redatti dal Direttore, mentre è cura del Presidente dell'Ente redigere una relazione illustrativa di accompagnamento dello schema di rendiconto generale da sottoporre all'esame del collegio dei revisori e alla Comunità del Parco almeno quindici giorni prima del termine di cui al comma che segue. Il Collegio redige apposita relazione da allegare al predetto schema con cui esprime parere motivato in merito all'approvazione da parte del Consiglio Direttivo.

4. Il rendiconto generale è deliberato dal Consiglio Direttivo entro il 30 aprile dell'anno successivo alla chiusura dell'esercizio finanziario ed è trasmesso entro sette giorni dalla data della delibera al Ministero dell'Ambiente e a quello dell'Economia e delle Finanze, corredato dei relativi allegati.

L'art. 38 del vigente Regolamento di contabilità dell'Ente approvato dal Consiglio Direttivo il 14/11/2006 con deliberazione n. 31/06, richiama il suddetto adempimento annuale riguardo al rendiconto generale che illustra i risultati conseguiti nel corso del processo gestionale di un anno finanziario.

Ragioni giuridiche:

- Legge quadro sulle Aree Protette n.394/91;
- D.Lgs n.165/2001,;
- D.P.R. 27 FEBBRAIO 2003, n.97;
- Legge 20 marzo 1975, n.70;
- Regolamento di Amministrazione e Contabilità dell'Ente approvato dal Consiglio Direttivo il 14/11/2006 con Deliberazione n. 31/2006.

Riferimenti altri atti dell'Ente:

Delibera Consiglio Direttivo n. 08 del 06.03.2018 definisce, ai sensi dell'art.40 del Regolamento di Amministrazione e Contabilità dell'Ente, il "Riaccertamento residui attivi e passivi al 31/12/2017"

Verbale n.13 del 02/03/2018 del Collegio dei Revisori dei Conti con il quale ha espresso parere favorevole al riaccertamento dei residui attivi e passivi al 31/12/2017;

Verbale del Collegio dei Revisori dei Conti di questo Ente n.14 del 05 aprile 2018 con cui è stato espresso parere favorevole allo stesso Conto Consuntivo dell'anno finanziario 2017 completo di tutti gli allegati di cui si compone.

Per la REGOLARITA' AMMINISTRATIVA
SERVIZIO AFFARI GENERALI Funzionario Amministrativo Giuridico
Dott.ssa Annabella Digregorio

nulla da osservare

Il Responsabile.....

Annabella Digregorio

Per la REGOLARITA' TECNICA
SERVIZIO TECNICO Funzionario Tecnico
Arch. Mariagiovanna Dell'Aglio

Il Responsabile.....

Mariagiovanna Dell'Aglio

Per la REGOLARITA' CONTABILE
SERVIZIO TECNICO Funzionario Amministrativo Contabile
Dott.ssa Maria Rosaria Savino

La gestione dell'esercizio finanziario 2017 si è chiusa con un avanzo di competenza di € 338.923,46 derivante dalla differenza tra totale delle entrate accertate per € 2.571.099,58 e totale delle uscite impegnate per € 2.232.086,12.

Questo rendiconto è stato redatto in ottemperanza dei criteri contabili in materia di bilancio e della circolare n.32/2002 "Linee guida sulla rappresentazione contabile di alcune poste di bilancio" nonché della nota MEF n.0148276 del 20.01.2006 avente ad oggetto "Enti Parco Nazionali - contributi pubblici e contenuto della nota integrativa".

Il Responsabile.....

Maria Rosaria Savino

Visti i pareri istruttori Si esprime parere favorevole

Il Direttore

[Signature]



parco nazionale*
dell'**alta murgia**

RENDICONTO GENERALE ESERCIZIO FINANZIARIO 2017

- | | |
|---|-------------|
| 1. RENDICONTO FINANZIARIO DECISIONALE | ALLEGATO 9 |
| 2. RENDICONTO FINANZIARIO GESTIONALE | ALLEGATO 10 |
| 3. CONTO ECONOMICO | ALLEGATO 11 |
| 4. QUADRO DI RICLASSIFICAZIONE DEI RISULTATI ECONOMICI | ALLEGATO 12 |
| 5. STATO PATRIMONIALE | ALLEGATO 13 |
| 6. QUADRO RIASSUNTIVO DELLA GESTIONE FINANZIARIA 2017 | ALLEGATO 14 |
| 7. SITUAZIONE AMMINISTRATIVA DELL'ESERCIZIO 2017 | ALLEGATO 15 |
| 8. QUADRO RIASSUNTIVO DELLA GESTIONE DI COMPETENZA 2017 | |
| 9. RESIDUI ATTIVI AL 31/12/2017 | |
| 10. RESIDUI PASSIVI AL 31/12/2017 | |
| 11. NOTA INTEGRATIVA ALLEGATO TECNICO | |
| 12. LA RELAZIONE SULLA GESTIONE | |
| 13. RELAZIONE DEL COLLEGIO DEI REVISORI DEI CONTI | |
| 14. VERSAMENTI DI RISPARMIO DI SPESA ALLO STATO | |
| 15. ALLEGATO 6 D.M. 01 OTTOBRE 2013 | |
| 16. PROSPETTI SIOPE 2017 | |
| 17. INDICATORE ANNUALE E TRIMESTRALE DI TEMPESTIVITA' DEI PAGAMENTI ART.9 DPCM 22/09/2014 | |
| 18. RENDICONTO PIANO FINANZIARIO ARMONIZZATO | |
| 19. DELIBERAZIONE DELLA COMUNITA' DEL PARCO N. <u>3/2018</u> DEL <u>17/04/2018</u> | |

La Responsabile del Servizio Finanziario

dott.ssa Maria Rosaria Savino



Il Direttore

Prof. Domenico Nicoletti

PARCO NAZIONALE ALTA MURGIA
RENDICONTO FINANZIARIO DECISIONALE
 PARTE I - ENTRATA

ALLEGATO 9

Pagina 1

Codice	Denominazione	ANNO FINANZIARIO 2017			ANNO FINANZIARIO 2016		
		Residui	Competenza (Accertamenti)	Cassa (Riscossioni)	Residui	Competenza (Accertamenti)	Cassa (Riscossioni)
	<i>Avanzo di amministrazione presunto</i>	0,00	1.759.000,00	0,00	0,00	1.521.096,80	0,00
	<i>Fondo di cassa presunto</i>	0,00	0,00	3.872.181,46	0,00	4.590.781,95	4.590.781,95
	1 - Centro di responsabilità "A" - Direttore 1° livello Unico						
	1.1 - Titolo I - Entrate correnti						
	1.1.2 - Entrate derivanti da trasferimenti correnti						
1.1.2.1	Trasferimenti da parte dello Stato	194.000,00	2.227.878,79	2.227.878,79	194.000,00	2.207.483,85	2.207.483,85
	1.1.3 - Altre entrate						
1.1.3.1	Entrate derivanti dalla vendita di beni e dalla prestazione di servizi	0,00	753,50	753,50	0,00	771,72	771,72
1.1.3.3	Poste correttive e compensative di uscite correnti	1.517,43	30.188,33	31.555,95	0,00	7.015,66	5.498,23
1.1.3.4	Entrate non classificabili in altre voci	3.921,64	5.174,08	5.174,08	4.502,14	2.700,00	3.280,50
	TOTALE ENTRATE CORRENTI Centro di responsabilità "A" - Direttore 1° livello Unico	199.439,07	2.263.994,70	2.265.362,32	198.502,14	2.217.971,23	2.217.034,30
	TOTALE GENERALE ENTRATE CORRENTI	199.439,07	2.263.994,70	2.265.362,32	198.502,14	2.217.971,23	2.217.034,30



PARCO NAZIONALE ALTA MURGIA
RENDICONTO FINANZIARIO DECISIONALE
 PARTE I - ENTRATA

ALLEGATO 9

Pagina 2

Codice	Denominazione	ANNO FINANZIARIO 2017			ANNO FINANZIARIO 2016		
		Residui	Competenza (Accertamenti)	Cassa (Riscossioni)	Residui	Competenza (Accertamenti)	Cassa (Riscossioni)
	1 - Centro di responsabilità "A" - Direttore 1° livello Unico						
	1.2 - Titolo II - Entrate in conto capitale						
	1.2.2 - Entrate derivanti da trasferimenti in conto capitale						
1.2.2.1	Trasferimenti dallo Stato	618.706,08	9.600,00	13.441,84	911.907,67	86.533,50	88.269,62
	TOTALE ENTRATE IN CONTO CAPITALE Centro di responsabilità "A" - Direttore 1° livello Unico	618.706,08	9.600,00	13.441,84	911.907,67	86.533,50	88.269,62
	TOTALE GENERALE ENTRATE IN CONTO CAPITALE	618.706,08	9.600,00	13.441,84	911.907,67	86.533,50	88.269,62
	1 - Centro di responsabilità "A" - Direttore 1° livello Unico						
	1.3 - Titolo III - Gestioni speciali						
	TOTALE ENTRATE GESTIONI SPECIALI Centro di responsabilità "A" - Direttore 1° livello Unico	0,00	0,00	0,00	0,00	0,00	0,00
	1.4 - Titolo IV - Partite di giro						
	1.4.1 - Entrate aventi natura di partite di giro						
1.4.1.1	Entrate aventi natura di partite di giro	0,00	297.414,88	297.414,88	0,00	200.956,06	200.956,06
	TOTALE ENTRATE PER PARTITE DI GIRO Centro di responsabilità "A" - Direttore 1° livello Unico	0,00	297.414,88	297.414,88	0,00	200.956,06	200.956,06



Codice	Denominazione	ANNO FINANZIARIO 2017			ANNO FINANZIARIO 2016		
		Residui	Competenza (Accertamenti)	Cassa (Riscossioni)	Residui	Competenza (Accertamenti)	Cassa (Riscossioni)
	<i>Riepilogo dei titoli Centro di responsabilità "A" - Direttore 1° livello Unico</i>						
Titolo I		199.439,07	2.263.994,70	2.265.362,32	198.502,14	2.217.971,23	2.217.034,30
Titolo II		618.706,08	9.600,00	13.441,84	911.907,67	86.533,50	88.269,62
Titolo III		0,00	0,00	0,00	0,00	0,00	0,00
Titolo IV		0,00	297.414,88	297.414,88	0,00	200.956,06	200.956,06
	Totale delle entrate Centro di responsabilità "A" - Direttore 1° livello Unico	818.145,15	2.571.009,58	2.576.219,04	1.110.409,81	2.505.460,79	2.506.259,98



PARCO NAZIONALE ALTA MURGIA
RENDICONTO FINANZIARIO DECISIONALE
 PARTE I - ENTRATA

ALLEGATO 9

Pagina 4

Codice	Denominazione	ANNO FINANZIARIO 2017			ANNO FINANZIARIO 2016		
		Residui	Competenza (Accertamenti)	Cassa (Riscossioni)	Residui	Competenza (Accertamenti)	Cassa (Riscossioni)
	<i>Riepilogo delle entrate per titoli dei centri di responsabilità "A", "B", "C" ecc.</i>						
	Titolo I	199.439,07	2.263.994,70	2.265.362,32	198.502,14	2.217.971,23	2.217.034,30
	Titolo II	618.706,08	9.600,00	13.441,84	911.907,67	86.533,50	88.269,62
	Titolo III	0,00	0,00	0,00	0,00	0,00	0,00
	Titolo IV	0,00	297.414,88	297.414,88	0,00	200.956,06	200.956,06
	TOTALE	818.145,15	2.571.009,58	2.576.219,04	1.110.409,81	2.505.460,79	2.506.259,98
	Avanzo di amministrazione utilizzato	0,00	1.759.000,00	0,00	0,00	1.521.096,80	0,00
	Fondo di cassa	0,00	0,00	3.872.181,46	0,00	0,00	0,00
	TOTALE GENERALE	818.145,15	4.330.009,58	6.448.400,50	1.110.409,81	4.026.557,59	2.506.259,98



PARCO NAZIONALE ALTA MURGIA
RENDICONTO FINANZIARIO DECISIONALE
 PARTE II - USCITA

ALLEGATO 9

Pagina 1

Codice	Denominazione	ANNO FINANZIARIO 2017			ANNO FINANZIARIO 2016		
		Residui	Competenza (Impegni)	Cassa (Pagamenti)	Residui	Competenza (Impegni)	Cassa (Pagamenti)
	<i>Disavanzo di amministrazione presunto</i>	0,00	0,00	0,00	0,00	0,00	0,00
	1 - Centro di Responsabilità "A" Direttore 1°livello unico						
	1.1 - Titolo I - Uscite correnti						
	1.1.1 - Funzionamento						
1.1.1.1	Uscite per gli organi dell'Ente	0,00	57.509,07	57.509,07	252,00	59.824,73	60.076,73
1.1.1.2	Oneri per il personale in attività di servizio	27.575,73	605.255,40	596.134,18	53.106,89	605.102,94	616.699,97
1.1.1.3	Uscite per l'acquisto di beni di consumo e di servizi	322.416,10	546.433,76	524.066,35	426.563,25	578.158,47	585.896,94
	1.1.2 - Interventi diversi						
1.1.2.1	Uscite per prestazioni Istituzionali	33.559,47	198.245,72	180.358,03	15.451,05	242.816,28	213.043,05
1.1.2.3	Oneri finanziari	0,00	94,22	94,22	0,00	45,00	45,00
1.1.2.4	Oneri Tributari	0,00	44.127,91	44.127,91	0,00	44.357,97	44.357,97
1.1.2.6	Uscite non classificabili in altre voci	0,00	23.322,02	23.322,02	0,00	17.920,15	17.920,15
	1.1.4 - Trattamento di quiescenza, integrativi e sostitutivi						
	TOTALE USCITE CORRENTI Centro di Responsabilità "A" Direttore 1°livello unico	383.551,30	1.474.988,10	1.425.611,78	495.373,19	1.548.225,54	1.538.039,81
	TOTALE GENERALE USCITE CORRENTI	383.551,30	1.474.988,10	1.425.611,78	495.373,19	1.548.225,54	1.538.039,81



PARCO NAZIONALE ALTA MURGIA
RENDICONTO FINANZIARIO DECISIONALE
 PARTE II - USCITA

ALLEGATO 9

Pagina 2

Codice	Denominazione	ANNO FINANZIARIO 2017			ANNO FINANZIARIO 2016		
		Residui	Competenza (Impegni)	Cassa (Pagamenti)	Residui	Competenza (Impegni)	Cassa (Pagamenti)
	1 - Centro di Responsabilità "A" Direttore 1°livello unico						
	1.2 - Titolo II - Uscite in conto capitale						
	1.2.1 - Investimenti						
1.2.1.1	Acquisizione di beni di uso durevole ed opere immobiliari	2.343.549,75	431.446,70	1.434.995,16	3.521.919,62	687.554,37	1.449.943,90
1.2.1.2	Acquisizione di immobilizzazioni tecniche	0,01	28.236,44	28.236,44	634,23	35.559,80	35.941,58
	TOTALE USCITE IN CONTO CAPITALE Centro di Responsabilità "A" Direttore 1°livello unico	2.343.549,76	459.683,14	1.463.231,60	3.522.553,85	723.114,17	1.485.885,48
	TOTALE GENERALE USCITE IN CONTO CAPITALE	2.343.549,76	459.683,14	1.463.231,60	3.522.553,85	723.114,17	1.485.885,48
	1 - Centro di Responsabilità "A" Direttore 1°livello unico						
	1.3 - Titolo III - Gestioni speciali						
	TOTALE USCITE GESTIONI SPECIALI Centro di Responsabilità "A" Direttore 1°livello unico	0,00	0,00	0,00	0,00	0,00	0,00
	1.4 - Titolo IV - Partite di giro						
	1.4.1 - Uscite aventi natura di partite di giro						
1.4.1.1	Uscite aventi natura di partite di giro	51,48	297.414,88	297.409,24	30,60	200.956,06	200.935,18
	TOTALE USCITE PER PARTITE DI GIRO Centro di Responsabilità "A" Direttore 1°livello unico	51,48	297.414,88	297.409,24	30,60	200.956,06	200.935,18



Codice	Denominazione	ANNO FINANZIARIO 2017			ANNO FINANZIARIO 2016		
		Residui	Competenza (Impegni)	Cassa (Pagamenti)	Residui	Competenza (Impegni)	Cassa (Pagamenti)
	<i>Riepilogo dei titoli Centro di Responsabilità "A"</i>						
	<i>Direttore 1°livello unico</i>						
Titolo I		383.551,30	1.474.988,10	1.425.611,78	495.373,19	1.548.225,54	1.538.039,81
Titolo II		2.343.549,76	459.683,14	1.463.231,60	3.522.553,85	723.114,17	1.485.885,48
Titolo III		0,00	0,00	0,00	0,00	0,00	0,00
Titolo IV		51,48	297.414,88	297.409,24	30,60	200.956,06	200.935,18
	Totale delle uscite Centro di Responsabilità "A"	2.727.152,54	2.232.086,12	3.186.252,62	4.017.957,64	2.472.295,77	3.224.860,47
	<i>Direttore 1°livello unico</i>						



PARCO NAZIONALE ALTA MURGIA
RENDICONTO FINANZIARIO DECISIONALE
 PARTE II - USCITA

ALLEGATO 9

Pagina 4

Codice	Denominazione	ANNO FINANZIARIO 2017			ANNO FINANZIARIO 2016		
		Residui	Competenza (Impegni)	Cassa (Pagamenti)	Residui	Competenza (Impegni)	Cassa (Pagamenti)
	<i>Riepilogo delle uscite per titoli dei centri di responsabilità "A", "B", "C" ecc.</i>						
Titolo I		383.551,30	1.474.988,10	1.425.611,78	495.373,19	1.548.225,54	1.538.039,81
Titolo II		2.343.549,76	459.683,14	1.463.231,60	3.522.553,85	723.114,17	1.485.885,48
Titolo III		0,00	0,00	0,00	0,00	0,00	0,00
Titolo IV		51,48	297.414,88	297.409,24	30,60	200.956,06	200.935,18
	TOTALE	2.727.152,54	2.232.086,12	3.186.252,62	4.017.957,64	2.472.295,77	3.224.860,47
	Disavanzo di amministrazione utilizzato	0,00	0,00	0,00	0,00	0,00	0,00
	TOTALE GENERALE	2.727.152,54	2.232.086,12	3.186.252,62	4.017.957,64	2.472.295,77	3.224.860,47



PARCO NAZIONALE ALTA MURGIA
RENDICONTO FINANZIARIO GESTIONALE
 ENTRATA 2017

Data elaborazione: 14-03-2018

ALLEGATO 10 (Parte A)

Pagina 1

Capitolo	Denominazione	G E S T I O N E di C O M P E T E N Z A								
		Previsione Iniziale	Var.in + (7-4)	Var.in - (4-7)	Prev.Defin. (4+5-6)	Somme Risc.	Da Risc. (10-8)	Tot.Acc. (8+9)	Diff.in + (10-7)	Diff.in - (7-10)
2	3	4	5	6	7	8	9	10	11	12
	Avanzo di amministrazione	1.759.000,00	0,00	0,00	1.759.000,00					
	Fondo di Cassa									
	1 - Centro di responsabilità "A" - Direttore 1° livello Unico									
	1.1 - Titolo I - Entrate correnti									
	1.1.2 - Entrate derivanti da trasferimenti correnti									
	1.1.2.1 - Trasferimenti da parte dello Stato									
3010.0	Contributo del ministero dell'Ambiente per il funzionamento L. 426/98	245.000,00	3.517,00	0,00	248.517,00	248.517,00	0,00	248.517,00	0,00	0,00
3020.0	Assegnazioni ordinarie	1.838.144,85	26.216,94	0,00	1.864.361,79	1.864.361,79	0,00	1.864.361,79	0,00	0,00
3030.0	Assegnazioni straordinarie	150.000,00	0,00	0,00	150.000,00	115.000,00	0,00	115.000,00	0,00	35.000,00
	Totale 1.1.2.1	2.233.144,85	29.733,94	0,00	2.262.878,79	2.227.878,79	0,00	2.227.878,79	0,00	35.000,00
	1.1.3 - Altre entrate									
	1.1.3.1 - Entrate derivanti dalla vendita di beni e dalla prestazione di servizi									
7010.0	Ricavi dalla vendita di prodotti diversi	10.000,00	0,00	0,00	10.000,00	0,00	0,00	0,00	0,00	10.000,00
7020.0	Ricavi dalla vendita di gadget e di pubblicazioni edite dall'ente	10.000,00	0,00	0,00	10.000,00	753,50	0,00	753,50	0,00	9.246,50



PARCO NAZIONALE ALTA MURGIA
RENDICONTO FINANZIARIO GESTIONALE
 ENTRATA 2017

Capitolo		G E S T I O N E dei R E S I D U I						G E S T I O N E di C A S S A				
		Residui Iniziali	Riscossi	Da Risc. (16-14)	Totali (14+15)	Var.in + (16-13)	Var.in - (13-16)	Previsioni	Riscossioni	Diff.in + (20-19)	Diff.in - (19-20)	Tot.Residui (9+15)
2		13	14	15	16	17	18	19	20	21	22	23
					0,00	0,00	0,00		0,00	0,00	0,00	0,00
Fondo di cassa					0,00	0,00	0,00	3.872.181,46	0,00	0,00	3.872.181,46	0,00
	1											
	1.1											
	1.1.2											
	1.1.2.1											
3010.0		0,00	0,00	0,00	0,00	0,00	0,00	248.517,00	248.517,00	0,00	0,00	0,00
3020.0		0,00	0,00	0,00	0,00	0,00	0,00	1.864.361,79	1.864.361,79	0,00	0,00	0,00
3030.0		194.000,00	0,00	194.000,00	194.000,00	0,00	0,00	344.000,00	115.000,00	0,00	229.000,00	194.000,00
Totale	1.1.2.1	194.000,00	0,00	194.000,00	194.000,00	0,00	0,00	2.456.878,79	2.227.878,79	0,00	229.000,00	194.000,00
	1.1.3											
	1.1.3.1											
7010.0		0,00	0,00	0,00	0,00	0,00	0,00	10.000,00	0,00	0,00	10.000,00	0,00
7020.0		0,00	0,00	0,00	0,00	0,00	0,00	10.000,00	753,50	0,00	9.246,50	0,00



Capitolo	Denominazione	G E S T I O N E di C O M P E T E N Z A								
		Previsione Iniziale	Var.in + (7-4)	Var.in - (4-7)	Prev.Defin. (4+5-6)	Somme Risc.	Da Risc. (10-8)	Tot.Acc. (8+9)	Diff.in + (10-7)	Diff.in - (7-10)
2	3	4	5	6	7	8	9	10	11	12
7030.0	Proventi derivanti dalla prestazione di servizi	60.000,00	0,00	0,00	60.000,00	0,00	0,00	0,00	0,00	60.000,00
	Totale 1.1.3.1	80.000,00	0,00	0,00	80.000,00	753,50	0,00	753,50	0,00	79.246,50
	1.1.3.3 - Poste correttive e compensative di uscite correnti									
9010.0	RECUPERO E RIMBORSI DIVERSI	50.000,00	0,00	0,00	50.000,00	30.038,52	149,81	30.188,33	0,00	19.811,67
9011.0	IVA a credito	10.000,00	0,00	0,00	10.000,00	0,00	0,00	0,00	0,00	10.000,00
	Totale 1.1.3.3	60.000,00	0,00	0,00	60.000,00	30.038,52	149,81	30.188,33	0,00	29.811,67
	1.1.3.4 - Entrate non classificabili in altre voci									
22131.0	Entrate diverse	100.000,00	0,00	0,00	100.000,00	5.174,08	0,00	5.174,08	0,00	94.825,92
	Totale 1.1.3.4	100.000,00	0,00	0,00	100.000,00	5.174,08	0,00	5.174,08	0,00	94.825,92
	Totale Titolo I - Entrate correnti	2.473.144,85	29.733,94	0,00	2.502.878,79	2.263.844,89	149,81	2.263.994,70	0,00	238.884,09



PARCO NAZIONALE ALTA MURZIA
RENDICONTO FINANZIARIO GESTIONALE
 ENTRATA 2017

ALLEGATO 10 (Parte B)

Pagina 2

Capitolo		G E S T I O N E dei R E S I D U I						G E S T I O N E di C A S S A				
		Residui Iniziali	Riscossi	Da Risc. (16-14)	Totali (14+15)	Var.in + (16-13)	Var.in - (13-16)	Previsioni	Riscossioni	Diff.in + (20-19)	Diff.in - (19-20)	Tot.Residui (9+15)
2		13	14	15	16	17	18	19	20	21	22	23
7030.0		0,00	0,00	0,00	0,00	0,00	0,00	60.000,00	0,00	0,00	60.000,00	0,00
Totale	1.1.3.1	0,00	0,00	0,00	0,00	0,00	0,00	80.000,00	753,50	0,00	79.246,50	0,00
	1.1.3.3											
9010.0		1.517,43	1.517,43	0,00	1.517,43	0,00	0,00	51.517,43	31.555,95	0,00	19.961,48	149,81
9011.0		0,00	0,00	0,00	0,00	0,00	0,00	10.000,00	0,00	0,00	10.000,00	0,00
Totale	1.1.3.3	1.517,43	1.517,43	0,00	1.517,43	0,00	0,00	61.517,43	31.555,95	0,00	29.961,48	149,81
	1.1.3.4											
22131.0		3.921,64	0,00	3.921,64	3.921,64	0,00	0,00	103.921,64	5.174,08	0,00	98.747,56	3.921,64
Totale	1.1.3.4	3.921,64	0,00	3.921,64	3.921,64	0,00	0,00	103.921,64	5.174,08	0,00	98.747,56	3.921,64
Totale Titolo		199.439,07	1.517,43	197.921,64	199.439,07	0,00	0,00	2.702.317,86	2.265.362,32	0,00	436.955,54	198.071,45



Capitolo	Denominazione	G E S T I O N E di C O M P E T E N Z A								
		Previsione Iniziale	Var.in + (7-4)	Var.in - (4-7)	Prev.Defin. (4+5-6)	Somme Risc.	Da Risc. (10-8)	Tot.Acc. (8+9)	Diff.in + (10-7)	Diff.in - (7-10)
2	3	4	5	6	7	8	9	10	11	12
	1 - Centro di responsabilità "A" - Direttore 1° livello Unico									
	1.2 - Titolo II - Entrate in conto capitale									
	1.2.2 - Entrate derivanti da trasferimenti in conto capitale									
	1.2.2.1 - Trasferimenti dallo Stato									
16002.0	proventi da finanziamento per progetti finanziati da Comunità Europea, Stato, Regione	0,00	9.600,00	0,00	9.600,00	6.400,00	3.200,00	-9.600,00	0,00	0,00
	Totale 1.2.2.1	0,00	9.600,00	0,00	9.600,00	6.400,00	3.200,00	9.600,00	0,00	0,00
	1.2.2.2 - Trasferimenti dalle Regioni									
	Totale 1.2.2.2	0,00	0,00	0,00	0,00	0,00	0,00	0,00	0,00	0,00
	Totale Titolo II - Entrate in conto capitale	0,00	9.600,00	0,00	9.600,00	6.400,00	3.200,00	9.600,00	0,00	0,00



PARCO NAZIONALE ALTA MURGIA
RENDICONTO FINANZIARIO GESTIONALE
 ENTRATA 2017

Capitolo		G E S T I O N E dei R E S I D U I						G E S T I O N E di C A S S A				
		Residui Iniziali	Riscossi	Da Risc. (16-14)	Totali (14+15)	Var.in + (16-13)	Var.in - (13-16)	Previsioni	Riscossioni	Diff.in + (20-19)	Diff.in - (19-20)	Tot.Residui (9+15)
2		13	14	15	16	17	18	19	20	21	22	23
					0,00	0,00	0,00		0,00	0,00	0,00	0,00
	1											
	1.2											
	1.2.2											
	1.2.2.1											
16002.0		618.706,08	7.041,84	503.154,96	510.196,80	0,00	108.509,28	628.306,08	13.441,84	0,00	614.864,24	506.354,96
Totale	1.2.2.1	618.706,08	7.041,84	503.154,96	510.196,80	0,00	108.509,28	628.306,08	13.441,84	0,00	614.864,24	506.354,96
Totale	1.2.2.2	0,00	0,00	0,00	0,00	0,00	0,00	0,00	0,00	0,00	0,00	0,00
Totale Titolo		618.706,08	7.041,84	503.154,96	510.196,80	0,00	108.509,28	628.306,08	13.441,84	0,00	614.864,24	506.354,96



Capitolo	Denominazione	G E S T I O N E di C O M P E T E N Z A								
		Previsione Iniziale	Var.in + (7-4)	Var.in - (4-7)	Prev.Defin. (4+5-6)	Somme Risc.	Da Risc. (10-8)	Tot.Acc. (8+9)	Diff.in + (10-7)	Diff.in - (7-10)
2	3	4	5	6	7	8	9	10	11	12
	1 - Centro di responsabilità "A" - Direttore 1° livello Unico									
	1.4 - Titolo IV - Partite di giro									
	1.4.1 - Entrate aventi natura di partite di giro									
	1.4.1.1 - Entrate aventi natura di partite di giro									
22010.0	Ritenute erariali	140.000,00	0,00	0,00	140.000,00	117.474,61	0,00	117.474,61	0,00	22.525,39
22020.0	Ritenute previdenziali ed assistenziali	80.000,00	0,00	0,00	80.000,00	48.342,10	0,00	48.342,10	0,00	31.657,90
22030.0	Ritenute diverse	0,00	200.000,00	0,00	200.000,00	102.719,08	0,00	102.719,08	0,00	97.280,92
22050.0	Deposito cauzioni da terzi	0,00	0,00	0,00	0,00	0,00	0,00	0,00	0,00	0,00
22060.0	Recupero anticipazioni fondo economato	30.000,00	0,00	0,00	30.000,00	10.000,00	0,00	10.000,00	0,00	20.000,00
22090.0	Deposito cauzioni da terzi	0,00	0,00	0,00	0,00	0,00	0,00	0,00	0,00	0,00
22100.0	Ritenute d'acconto per prestazioni professionali	40.000,00	0,00	0,00	40.000,00	15.015,84	0,00	15.015,84	0,00	24.984,16
22120.0	Ritenute Inps, Inail su prestazioni professionali	0,00	0,00	0,00	0,00	0,00	0,00	0,00	0,00	0,00
22130.0	Ritenute Inps ed Inail su compensi agli organi istituzionali	40.000,00	0,00	0,00	40.000,00	3.863,25	0,00	3.863,25	0,00	36.136,75
22140.0	IVA a credito	0,00	0,00	0,00	0,00	0,00	0,00	0,00	0,00	0,00
	Totale 1.4.1.1	330.000,00	200.000,00	0,00	530.000,00	297.414,88	0,00	297.414,88	0,00	232.585,12



PARCO NAZIONALE ALTA MURGIA
RENDICONTO FINANZIARIO GESTIONALE
 ENTRATA 2017

Capitolo	G E S T I O N E dei R E S I D U I						G E S T I O N E di C A S S A				
	Residui Iniziali	Riscossi	Da Risc. (16-14)	Totali (14+15)	Var.in + (16-13)	Var.in - (13-16)	Previsioni	Riscossioni	Diff.in + (20-19)	Diff.in - (19-20)	Tot.Residui (9+15)
2	13	14	15	16	17	18	19	20	21	22	23
				0,00	0,00	0,00		0,00	0,00	0,00	0,00
1											
1.4											
1.4.1											
1.4.1.1											
22010.0	0,00	0,00	0,00	0,00	0,00	0,00	140.000,00	117.474,61	0,00	22.525,39	0,00
22020.0	0,00	0,00	0,00	0,00	0,00	0,00	80.000,00	48.342,10	0,00	31.657,90	0,00
22030.0	0,00	0,00	0,00	0,00	0,00	0,00	200.000,00	102.719,08	0,00	97.280,92	0,00
22050.0	0,00	0,00	0,00	0,00	0,00	0,00	0,00	0,00	0,00	0,00	0,00
22060.0	0,00	0,00	0,00	0,00	0,00	0,00	30.000,00	10.000,00	0,00	20.000,00	0,00
22090.0	0,00	0,00	0,00	0,00	0,00	0,00	0,00	0,00	0,00	0,00	0,00
22100.0	0,00	0,00	0,00	0,00	0,00	0,00	40.000,00	15.015,84	0,00	24.984,16	0,00
22120.0	0,00	0,00	0,00	0,00	0,00	0,00	0,00	0,00	0,00	0,00	0,00
22130.0	0,00	0,00	0,00	0,00	0,00	0,00	40.000,00	3.863,25	0,00	36.136,75	0,00
22140.0	0,00	0,00	0,00	0,00	0,00	0,00	0,00	0,00	0,00	0,00	0,00
Totale	1.4.1.1	0,00	0,00	0,00	0,00	0,00	530.000,00	297.414,88	0,00	232.585,12	0,00



Capitolo	Denominazione	G E S T I O N E di C O M P E T E N Z A								
		Previsione Iniziale	Var.in + (7-4)	Var.in - (4-7)	Prev.Defin. (4+5-6)	Somme Risc.	Da Risc. (10-8)	Tot.Acc. (8+9)	Diff.in + (10-7)	Diff.in - (7-10)
2	3	4	5	6	7	8	9	10	11	12
	Totale Titolo IV - Partite di giro	330.000,00	200.000,00	0,00	530.000,00	297.414,88	0,00	297.414,88	0,00	232.585,12



PARCO NAZIONALE ALTA MURGIA
RENDICONTO FINANZIARIO GESTIONALE
 ENTRATA 2017

ALLEGATO 10 (Parte B)

Pagina 5

Capitolo	G E S T I O N E dei R E S I D U I						G E S T I O N E di C A S S A				
	Residui Iniziali	Riscossi	Da Risc. (16-14)	Totali (14+15)	Var.in + (16-13)	Var.in - (13-16)	Previsioni	Riscossioni	Diff.in + (20-19)	Diff.in.- (19-20)	Tot.Residui (9+15)
2	13	14	15	16	17	18	19	20	21	22	23
Totale Titolo	0,00	0,00	0,00	0,00	0,00	0,00	530.000,00	297.414,88	0,00	232.585,12	0,00



Capitolo	Denominazione	G E S T I O N E di C O M P E T E N Z A								
		Previsione Iniziale	Var.in + (7-4)	Var.in - (4-7)	Prev.Defin. (4+5-6)	Somme Risc.	Da Risc. (10-8)	Tot.Acc. (8+9)	Diff.in + (10-7)	Diff.in - (7-10)
2	3	4	5	6	7	8	9	10	11	12
	Riepilogo dei titoli C.D.R. 1									
	Titolo I	2.473.144,85	29.733,94	0,00	2.502.878,79	2.263.844,89	149,81	2.263.994,70	0,00	238.884,09
	Titolo II	0,00	9.600,00	0,00	9.600,00	6.400,00	3.200,00	9.600,00	0,00	0,00
	Titolo III	0,00	0,00	0,00	0,00	0,00	0,00	0,00	0,00	0,00
	Titolo IV	330.000,00	200.000,00	0,00	530.000,00	297.414,88	0,00	297.414,88	0,00	232.585,12
	TOTALE DELLE ENTRATE C.D.R. 1	2.803.144,85	239.333,94	0,00	3.042.478,79	2.567.659,77	3.349,81	2.571.009,58	0,00	471.469,21



PARCO NAZIONALE ALTA MURGIA
RENDICONTO FINANZIARIO GESTIONALE
 ENTRATA 2017

ALLEGATO 10 (Parte B)

Pagina 6

Capitolo	G E S T I O N E dei R E S I D U I						G E S T I O N E di C A S S A				
	Residui Iniziali	Riscossi	Da Risc. (16-14)	Totali (14+15)	Var.in + (16-13)	Var.in - (13-16)	Previsioni	Riscossioni	Diff.in + (20-19)	Diff.in - (19-20)	Tot.Residui (9+15)
2	13	14	15	16	17	18	19	20	21	22	23
Titolo I	199.439,07	1.517,43	197.921,64	199.439,07	0,00	0,00	2.702.317,86	2.265.362,32	0,00	436.955,54	198.071,45
Titolo II	618.706,08	7.041,84	503.154,96	510.196,80	0,00	108.509,28	628.306,08	13.441,84	0,00	614.864,24	506.354,96
Titolo III	0,00	0,00	0,00	0,00	0,00	0,00	0,00	0,00	0,00	0,00	0,00
Titolo IV	0,00	0,00	0,00	0,00	0,00	0,00	530.000,00	297.414,88	0,00	232.585,12	0,00
Totale Titolo	818.145,15	8.559,27	701.076,60	709.635,87	0,00	108.509,28	3.860.623,94	2.576.219,04	0,00	1.284.404,90	704.426,41



Capitolo	Denominazione	G E S T I O N E di C O M P E T E N Z A								
		Previsione Iniziale	Var.in + (7-4)	Var.in - (4-7)	Prev.Defin. (4+5-6)	Somme Risc.	Da Risc. (10-8)	Tot.Acc. (8+9)	Diff.in + (10-7)	Diff.in - (7-10)
2	3	4	5	6	7	8	9	10	11	12
	RIEPILOGO GENERALE									
	Titolo I	2.473.144,85	29.733,94	0,00	2.502.878,79	2.263.844,89	149,81	2.263.994,70	0,00	238.884,09
	Titolo II	0,00	9.600,00	0,00	9.600,00	6.400,00	3.200,00	9.600,00	0,00	0,00
	Titolo III	0,00	0,00	0,00	0,00	0,00	0,00	0,00	0,00	0,00
	Titolo IV	330.000,00	200.000,00	0,00	530.000,00	297.414,88	0,00	297.414,88	0,00	232.585,12
	TOTALE DELLE ENTRATE	2.803.144,85	239.333,94	0,00	3.042.478,79	2.567.659,77	3.349,81	2.571.009,58	0,00	471.469,21
	Avanzo di amministrazione	1.759.000,00	0,00	0,00	1.759.000,00					
	Fondo di Cassa									
	TOTALE GENERALE DELLE ENTRATE	4.562.144,85	239.333,94	0,00	4.801.478,79	2.567.659,77	3.349,81	2.571.009,58	0,00	471.469,21



PARCO NAZIONALE ALTA MURGIA
RENDICONTO FINANZIARIO GESTIONALE
 ENTRATA 2017

ALLEGATO 10 (Parte B)

Pagina 7

Capitolo	G E S T I O N E dei R E S I D U I						G E S T I O N E di C A S S A				
	Residui Iniziali	Riscossi	Da Risc. (16-14)	Totali (14+15)	Var.in + (16-13)	Var.in - (13-16)	Previsioni	Riscossioni	Diff.in + (20-19)	Diff.in - (19-20)	Tot.Residui (9+15)
2	13	14	15	16	17	18	19	20	21	22	23
Titolo I	199.439,07	1.517,43	197.921,64	199.439,07	0,00	0,00	2.702.317,86	2.265.362,32	0,00	436.955,54	198.071,45
Titolo II	618.706,08	7.041,84	503.154,96	510.196,80	0,00	108.509,28	628.306,08	13.441,84	0,00	614.864,24	506.354,96
Titolo III	0,00	0,00	0,00	0,00	0,00	0,00	0,00	0,00	0,00	0,00	0,00
Titolo IV	0,00	0,00	0,00	0,00	0,00	0,00	530.000,00	297.414,88	0,00	232.585,12	0,00
Totale Titolo	818.145,15	8.559,27	701.076,60	709.635,87	0,00	108.509,28	3.860.623,94	2.576.219,04	0,00	1.284.404,90	704.426,41
Fondo di cassa				0,00	0,00	0,00	3.872.181,46	0,00	0,00	3.872.181,46	0,00
Totale Titolo	818.145,15	8.559,27	701.076,60	709.635,87	0,00	108.509,28	7.732.805,40	2.576.219,04	0,00	5.156.586,36	704.426,41



Capitolo	Denominazione	G E S T I O N E di C O M P E T E N Z A								
		Previsione Iniziale	Var.in + (7-4)	Var.in - (4-7)	Prev.Defin. (4+5-6)	Somme Pagate	Da Pagare (10-8)	Tot.Imp. (8+9)	Diff.in + (10-7)	Diff.in - (7-10)
2	3	4	5	6	7	8	9	10	11	12
	Disavanzo di amministrazione	0,00	0,00	0,00	0,00					
	1 - Centro di Responsabilità "A" Direttore 1°livello unico									
	1.1 - Titolo I - Uscite correnti									
	1.1.1 - Funzionamento									
	1.1.1.1 - Uscite per gli organi dell'Ente									
1010.0	Compensi al Presidente	30.000,00	0,00	0,00	30.000,00	29.150,28	0,00	29.150,28	0,00	849,72
1011.0	Compensi al Vicepresidente	0,00	0,00	0,00	0,00	0,00	0,00	0,00	0,00	0,00
1030.0	Compensi ai componenti il Collegio dei Revisori dei Conti	15.000,00	0,00	0,00	15.000,00	14.018,64	0,00	14.018,64	0,00	981,36
1050.0	Indennità e rimborso spese di trasporto e missione ai componenti degli organi istituzionali	25.000,00	0,00	0,00	25.000,00	6.727,87	0,00	6.727,87	0,00	18.272,13
1070.0	Spese per funzionamento Comunità del Parco	0,00	0,00	0,00	0,00	0,00	0,00	0,00	0,00	0,00
1090.0	Contributi Inps. Inail su compensi agli organi istituzionali	15.000,00	0,00	0,00	15.000,00	7.612,28	0,00	7.612,28	0,00	7.387,72
	Totale 1.1.1.1	85.000,00	0,00	0,00	85.000,00	57.509,07	0,00	57.509,07	0,00	27.490,93
	1.1.1.2 - Oneri per il personale in attività di servizio									
2010.0	Stipendi ed altri assegni fissi al personale dipendente a tempo indeterminato	300.000,00	0,00	0,00	300.000,00	246.391,68	0,00	246.391,68		53.608,32



PARCO NAZIONALE ALTA MURGIA
RENDICONTO FINANZIARIO GESTIONALE
 USCITA 2017

Capitolo		G E S T I O N E dei R E S I D U I						G E S T I O N E di C A S S A				
		Residui Iniziali	Pagati	Da Pagare (16-14)	Totali (14+15)	Var.in + (16-13)	Var.in - (13-16)	Previsioni	Pagamenti	Diff.in + (20-19)	Diff.in - (19-20)	Tot.Residui (9+15)
2		13	14	15	16	17	18	19	20	21	22	23
					0,00	0,00	0,00		0,00	0,00	0,00	0,00
	1											
	1.1											
	1.1.1											
	1.1.1.1											
1010.0		0,00	0,00	0,00	0,00	0,00	0,00	30.000,00	29.150,28	0,00	849,72	0,00
1011.0		0,00	0,00	0,00	0,00	0,00	0,00	0,00	0,00	0,00	0,00	0,00
1030.0		0,00	0,00	0,00	0,00	0,00	0,00	15.000,00	14.018,64	0,00	981,36	0,00
1050.0		0,00	0,00	0,00	0,00	0,00	0,00	25.000,00	6.727,87	0,00	18.272,13	0,00
1070.0		0,00	0,00	0,00	0,00	0,00	0,00	0,00	0,00	0,00	0,00	0,00
1090.0		0,00	0,00	0,00	0,00	0,00	0,00	15.000,00	7.612,28	0,00	7.387,72	0,00
Totale	1.1.1.1	0,00	0,00	0,00	0,00	0,00	0,00	85.000,00	57.509,07	0,00	27.490,93	0,00
	1.1.1.2											
2010.0		0,00	0,00	0,00	0,00	0,00	0,00	300.000,00	246.391,68	0,00	53.608,32	0,00



PARCO NAZIONALE ALTA MURGIA
RENDICONTO FINANZIARIO GESTIONALE
 USCITA 2017

Data elaborazione: 14-03-2018

ALLEGATO 10 (Parte A)

·Pagina 2

Capitolo	Denominazione	G E S T I O N E di C O M P E T E N Z A								
		Previsione Iniziale	Var.in + (7-4)	Var.in - (4-7)	Prev.Defin. (4+5-6)	Somme Pagate	Da Pagare (10-8)	Tot.Imp. (8+9)	Diff.in + (10-7)	Diff.in - (7-10)
2	3	4	5	6	7	8	9	10	11	12
2011.0	Stipendi ed altri assegni fissi al personale dipendente - Dirigenti	0,00	0,00	0,00	0,00	0,00	0,00	0,00	0,00	0,00
2015.0	Stipendi ed altri assegni fissi al personale dipendente a tempo determinato	84.000,00	0,00	0,00	84.000,00	80.596,04	0,00	80.596,04	0,00	3.403,96
2020.0	Spese per lavoro straordinario	25.000,00	0,00	0,00	25.000,00	12.294,10	0,00	12.294,10	0,00	12.705,90
2030.0	Oneri previd. assist. e sociali a carico dell'Ente	120.000,00	0,00	0,00	120.000,00	116.649,40	0,00	116.649,40	0,00	3.350,60
2031.0	Oneri previd. assist. e sociali a carico dell'Ente per personale dipendente - Dirigenti	0,00	0,00	0,00	0,00	0,00	0,00	0,00	0,00	0,00
2040.0	Fondo per rinnovi contrattuali	3.000,00	0,00	1.000,00	2.000,00	0,00	0,00	0,00	0,00	2.000,00
2050.0	Fondo unico trattamento accessorio	76.380,40	0,00	0,00	76.380,40	51.767,57	24.612,83	76.380,40	0,00	0,00
2051.0	Indennità di risultato al Direttore	24.789,92	0,00	0,00	24.789,92	0,00	0,00	0,00	0,00	24.789,92
2070.0	Indennità e rimborso spese di trasporto per missioni	1.537,00	0,00	0,00	1.537,00	953,81	0,00	953,81	0,00	583,19
2100.0	Corsi per il personale e partecipazione alle spese	4.000,00	0,00	0,00	4.000,00	2.561,54	0,00	2.561,54	0,00	1.438,46
2120.0	Servizi sociali a favore del personale - buoni pasto	15.000,00	0,00	0,00	15.000,00	8.782,80	0,00	8.782,80	0,00	6.217,20
2140.0	Rimborso enti vari per personale incaricato o comandato	0,00	0,00	0,00	0,00	0,00	0,00	0,00	0,00	0,00
2160.0	Stipendi al direttore del Parco	65.000,00	1.000,00	0,00	66.000,00	60.645,63	0,00	60.645,63	0,00	5.354,37
	Totale 1.1.1.2	718.707,32	1.000,00	1.000,00	718.707,32	580.642,57	24.612,83	605.255,40	0,00	113.451,92



PARCO NAZIONALE ALTA MURZIA
RENDICONTO FINANZIARIO GESTIONALE
 USCITA 2017

ALLEGATO 10 (Parte B)

Pagina 2

Capitolo	G E S T I O N E dei R E S I D U I						G E S T I O N E di C A S S A				
	Residui Iniziali	Pagati	Da Pagare (16-14)	Totali (14+15)	Var.in + (16-13)	Var.in - (13-16)	Previsioni	Pagamenti	Diff.in + (20-19)	Diff.in - (19-20)	Tot.Residui (9+15)
2	13	14	15	16	17	18	19	20	21	22	23
2011.0	0,00	0,00	0,00	0,00	0,00	0,00	0,00	0,00	0,00	0,00	0,00
2015.0	0,00	0,00	0,00	0,00	0,00	0,00	84.000,00	80.596,04	0,00	3.403,96	0,00
2020.0	0,00	0,00	0,00	0,00	0,00	0,00	25.000,00	12.294,10	0,00	12.705,90	0,00
2030.0	0,00	0,00	0,00	0,00	0,00	0,00	120.000,00	116.649,40	0,00	3.350,60	0,00
2031.0	0,00	0,00	0,00	0,00	0,00	0,00	0,00	0,00	0,00	0,00	0,00
2040.0	0,00	0,00	0,00	0,00	0,00	0,00	2.000,00	0,00	0,00	2.000,00	0,00
2050.0	26.781,97	15.491,61	10.775,09	26.266,70	0,00	515,27	117.096,50	67.259,18	0,00	49.837,32	35.387,92
2051.0	0,00	0,00	0,00	0,00	0,00	0,00	24.789,92	0,00	0,00	24.789,92	0,00
2070.0	0,00	0,00	0,00	0,00	0,00	0,00	1.537,00	953,81	0,00	583,19	0,00
2100.0	793,76	0,00	0,00	0,00	0,00	793,76	4.793,76	2.561,54	0,00	2.232,22	0,00
2120.0	0,00	0,00	0,00	0,00	0,00	0,00	23.782,80	8.782,80	0,00	15.000,00	0,00
2140.0	0,00	0,00	0,00	0,00	0,00	0,00	0,00	0,00	0,00	0,00	0,00
2160.0	0,00	0,00	0,00	0,00	0,00	0,00	66.000,00	60.645,63	0,00	5.354,37	0,00
Totale	1.1.1.2	27.575,73	15.491,61	10.775,09	26.266,70	0,00	768.999,98	596.134,18	0,00	172.865,80	35.387,92



PARCO NAZIONALE ALTA MURGIA
RENDICONTO FINANZIARIO GESTIONALE
 USCITA 2017

Data elaborazione: 14-03-2018

ALLEGATO 10 (Parte A)

Pagina 3

Capitolo	Denominazione	G E S T I O N E di C O M P E T E N Z A								
		Previsione Iniziale	Var.in + (7-4)	Var.in - (4-7)	Prev.Defin. (4+5-6)	Somme Pagate	Da Pagare (10-8)	Tot.Imp. (8+9)	Diff.in + (10-7)	Diff.in - (7-10)
2	3	4	5	6	7	8	9	10	11	12
	1.1.1.3 - Uscite per l'acquisto di beni di consumo e di servizi									
4010.0	Fitti passivi ed oneri locativi, canoni vari e lavori a convenzione	23.000,00	0,00	0,00	23.000,00	17.045,96	5.929,20	22.975,16	0,00	24,84
4030.0	Spese di rappresentanza	173,00	0,00	0,00	173,00	0,00	0,00	0,00	0,00	173,00
4040.0	Quote associative diverse	10.000,00	0,00	0,00	10.000,00	8.292,35	0,00	8.292,35	0,00	1.707,65
4060.0	Manutenzione, riparazione ed adattamenti locali e relativi impianti	15.000,00	0,00	0,00	15.000,00	10.975,09	592,92	11.568,01	0,00	3.431,99
4080.0	Spese per la pubblicità, decreto sull'editoria (ai sensi del codice degli appalti D.lgs.163/2006)	1.500,00	2.500,00	0,00	4.000,00	1.798,80	0,00	1.798,80	0,00	2.201,20
4100.0	Uscite Postali	1.664,99	0,00	0,00	1.664,99	744,88	0,00	744,88	0,00	920,11
4120.0	Spese per l'acquisto di materiale vario di consumo	15.000,00	0,00	0,00	15.000,00	8.512,46	0,00	8.512,46	0,00	6.487,54
4150.0	Telefonia fissa	25.000,00	0,00	0,00	25.000,00	22.367,99	79,95	22.447,94	0,00	2.552,06
4151.0	Telefonia mobile	4.000,00	0,00	0,00	4.000,00	0,00	0,00	0,00	0,00	4.000,00
4153.0	Energia elettrica	5.000,00	0,00	0,00	5.000,00	4.477,56	3,00	4.480,56	0,00	519,44
4154.0	Acqua	1.000,00	0,00	0,00	1.000,00	197,17	0,00	197,17	0,00	802,83
4155.0	Gas	5.000,00	0,00	0,00	5.000,00	4.923,00	0,00	4.923,00	0,00	77,00
4200.0	Piccoli arredi ed attrezzature	10.000,00	0,00	0,00	10.000,00	1.879,04	0,00	1.879,04	0,00	8.120,96
4300.0	Spese per gestione automezzi.	5.593,00	0,00	0,00	5.593,00	4.153,12	0,00	4.153,12	0,00	1.439,88



PARCO NAZIONALE ALTA MURGLIA
RENDICONTO FINANZIARIO GESTIONALE
 USCITA 2017

ALLEGATO 10 (Parte B)

Pagina 3

Capitolo	G E S T I O N E dei R E S I D U I						G E S T I O N E di C A S S A				
	Residui Iniziali	Pagati	Da Pagare (16-14)	Totali (14+15)	Var.in + (16-13)	Var.in - (13-16)	Previsioni	Pagamenti	Diff.in + (20-19)	Diff.in - (19-20)	Tot.Residui (9+15)
2	13	14	15	16	17	18	19	20	21	22	23
1.1.1.3											
4010.0	5.452,71	339,99	2.592,50	2.932,49	0,00	2.520,22	28.452,71	17.385,95	0,00	11.066,76	8.521,70
4030.0	0,00	0,00	0,00	0,00	0,00	0,00	173,00	0,00	0,00	173,00	0,00
4040.0	0,00	0,00	0,00	0,00	0,00	0,00	10.000,00	8.292,35	0,00	1.707,65	0,00
4060.0	1.221,36	0,00	0,00	0,00	0,00	1.221,36	16.221,36	10.975,09	0,00	5.246,27	592,92
4080.0	0,00	0,00	0,00	0,00	0,00	0,00	4.000,00	1.798,80	0,00	2.201,20	0,00
4100.0	4,50	0,00	0,00	0,00	0,00	4,50	1.669,49	744,88	0,00	924,61	0,00
4120.0	549,00	549,00	0,00	549,00	0,00	0,00	16.052,12	9.061,46	0,00	6.990,66	0,00
4150.0	3.371,59	0,00	3.371,58	3.371,58	0,00	0,01	28.371,61	22.367,99	0,00	6.003,62	3.451,53
4151.0	0,00	0,00	0,00	0,00	0,00	0,00	4.000,00	0,00	0,00	4.000,00	0,00
4153.0	0,00	0,00	0,00	0,00	0,00	0,00	5.000,00	4.477,56	0,00	522,44	3,00
4154.0	0,00	0,00	0,00	0,00	0,00	0,00	1.000,00	197,17	0,00	802,83	0,00
4155.0	0,00	0,00	0,00	0,00	0,00	0,00	5.000,00	4.923,00	0,00	77,00	0,00
4200.0	0,00	0,00	0,00	0,00	0,00	0,00	10.000,00	1.879,04	0,00	8.120,96	0,00
4300.0	0,00	0,00	0,00	0,00	0,00	0,00	5.593,00	4.153,12	0,00	1.439,88	0,00



Capitolo	Denominazione	G E S T I O N E di C O M P E T E N Z A								
		Previsione Iniziale	Var.in + (7-4)	Var.in - (4-7)	Prev.Defin. (4+5-6)	Somme Pagate	Da Pagare (10-8)	Tot.Imp. (8+9)	Diff.in + (10-7)	Diff.in - (7-10)
2	3	4	5	6	7	8	9	10	11	12
4340.0	Spese per incarichi, consulenze, collaborazione, ecc..	0,00	0,00	0,00	0,00	0,00	0,00	0,00	0,00	0,00
4341.0	spese per acquisto beni e servizi in economia	100.000,00	20.311,16	0,00	120.311,16	93.524,74	6.622,07	100.146,81	0,00	20.164,35
4350.0	Assistenza tecnica per il Piano per il Parco	47.580,00	0,00	0,00	47.580,00	0,00	47.580,00	47.580,00	0,00	0,00
4400.0	Spese per stampa e distribuzione annali, monografie e bollettini	25.000,00	0,00	0,00	25.000,00	18.367,00	0,00	18.367,00	0,00	6.633,00
4410.0	Spese per l'acquisto di rassegne, riviste e giornali e libri	5.000,00	0,00	0,00	5.000,00	1.604,00	0,00	1.604,00	0,00	3.396,00
4500.0	Spesa per il servizio di somministrazione lavoro ed imprevisti	0,00	0,00	0,00	0,00	0,00	0,00	0,00	0,00	0,00
4600.0	Spese per attività divulgative ed educazione ambientale	60.000,00	0,00	20.000,00	40.000,00	4.869,00	35.000,00	39.869,00	0,00	131,00
4610.0	Spese per concorsi, funzionamento commissioni e comitati	5.000,00	0,00	0,00	5.000,00	564,84	0,00	564,84	0,00	4.435,16
4620.0	Organismo Indipendente di Valutazione	2.700,00	0,00	0,00	2.700,00	2.700,00	0,00	2.700,00	0,00	0,00
4630.0	Spese per partecipazione e/o organizzazione mostre, fiere e convegni	0,00	0,00	0,00	0,00	0,00	0,00	0,00	0,00	0,00
4640.0	Spese per manifestazioni ed attività di promozione e valoriz. del Parco, contributi a fondo perduto art.2 comma 1 regolamento	20.000,00	6.000,00	0,00	26.000,00	14.686,00	7.814,00	22.500,00	0,00	3.500,00
4641.0	Spese per concessione contributi economici per iniziative di rilevante interesse come da regolamento - iniziative privati	20.000,00	0,00	6.000,00	14.000,00	0,00	0,00	0,00	0,00	14.000,00



PARCO NAZIONALE ALTA MURGIA
RENDICONTO FINANZIARIO GESTIONALE
 USCITA 2017

Capitolo	G E S T I O N E dei R E S I D U I						G E S T I O N E di C A S S A					
	Residui Iniziali	Pagati	Da Pagare (16-14)	Totali (14+15)	Var.in + (16-13)	Var.in - (13-16)	Previsioni	Pagamenti	Diff.in + (20-19)	Diff.in - (19-20)	Tot.Residui (9+15)	
2	13	14	15	16	17	18	19	20	21	22	23	
4340.0	0,00	0,00	0,00	0,00	0,00	0,00	0,00	0,00	0,00	0,00	0,00	
4341.0	90.887,50	45.567,50	45.320,00	90.887,50	0,00	0,00	212.166,76	139.092,24	0,00	73.074,52	51.942,07	
4350.0	12.698,22	12.698,22	0,00	12.698,22	0,00	0,00	60.278,22	12.698,22	0,00	47.580,00	47.580,00	
4400.0	17.678,00	17.220,63	0,00	17.220,63	0,00	457,37	42.678,00	35.587,63	0,00	7.090,37	0,00	
4410.0	0,00	0,00	0,00	0,00	0,00	0,00	5.000,00	1.604,00	0,00	3.396,00	0,00	
4500.0	0,00	0,00	0,00	0,00	0,00	0,00	0,00	0,00	0,00	0,00	0,00	
4600.0	74.909,05	63.366,08	11.524,97	74.891,05	0,00	18,00	123.643,45	68.235,08	0,00	55.408,37	46.524,97	
4610.0	0,00	0,00	0,00	0,00	0,00	0,00	5.000,00	564,84	0,00	4.435,16	0,00	
4620.0	0,00	0,00	0,00	0,00	0,00	0,00	2.700,00	2.700,00	0,00	0,00	0,00	
4630.0	0,00	0,00	0,00	0,00	0,00	0,00	0,00	0,00	0,00	0,00	0,00	
4640.0	21.160,00	7.000,00	12.155,50	19.155,50	0,00	2.004,50	57.325,00	21.686,00	0,00	35.639,00	19.969,50	
4641.0	0,00	0,00	0,00	0,00	0,00	0,00	14.000,00	0,00	0,00	14.000,00	0,00	



PARCO NAZIONALE ALTA MURGIA
RENDICONTO FINANZIARIO GESTIONALE
 USCITA 2017

Data elaborazione: 14-03-2018

ALLEGATO 10 (Parte A)

Pagina 5

Capitolo	Denominazione	G E S T I O N E di C O M P E T E N Z A								
		Previsione Iniziale	Var.in + (7-4)	Var.in - (4-7)	Prev.Defin. (4+5-6)	Somme Pagate	Da Pagare (10-8)	Tot.Imp. (8+9)	Diff.in + (10-7)	Diff.in - (7-10)
2	3	4	5	6	7	8	9	10	11	12
4651.0	Attività per le guide del Parco	0,00	50.000,00	0,00	50.000,00	0,00	50.000,00	50.000,00	0,00	0,00
4670.0	Spese per servizio di comunicazione istituzionale	4.651,00	0,00	0,00	4.651,00	2.391,20	0,00	2.391,20	0,00	2.259,80
4680.0	Spese per pulizie locali, vigilanza notturna ed altri servizi di terzi	20.000,00	0,00	0,00	20.000,00	17.130,79	2.098,42	19.229,21	0,00	770,79
4730.0	Spese per studi, indagini e rilevazioni	20.000,00	0,00	10.000,00	10.000,00	0,00	0,00	0,00	0,00	10.000,00
4740.0	Spese per bolli e polizze assicurative per automezzi	15.000,00	0,00	0,00	15.000,00	10.611,68	0,00	10.611,68	0,00	4.388,32
4760.0	Spese per controlli sanitari D.Leg.vo 626/94	1.500,00	0,00	0,00	1.500,00	66,85	0,00	66,85	0,00	1.433,15
4970.0	Acquisto di materiale informatico e programmi, assistenza, manutenzione ed aggiornamento programmi	50.000,00	0,00	20.000,00	30.000,00	7.094,02	22.326,00	29.420,02	0,00	579,98
4990.0	Spese per concessione di contributi per la conservazione ed il ripristino delle tipologie edilizie tradizionali come da regolamento	0,00	0,00	0,00	0,00	0,00	0,00	0,00	0,00	0,00
4991.0	SOMME DA VERSARE ALLO STATO ai sensi del comma 21 dell'articolo 6 del citato decreto legge n. 78/2010	95.365,55	922,78	0,00	96.288,33	96.288,33	0,00	96.288,33	0,00	0,00
4992.0	SOMME DA VERSARE ALLO STATO ai sensi dell'art.61, comma 17, del D.L. 112/2008	16.899,93	0,00	0,00	16.899,93	13.122,33	0,00	13.122,33	0,00	3.777,60
4996.0	Incentivazioni con sovvenzione a privati o enti locali	0,00	0,00	0,00	0,00	0,00	0,00	0,00	0,00	0,00
	Totale 1.1.1.3	630.627,47	79.733,94	56.000,00	654.361,41	368.388,20	178.045,56	546.433,76	0,00	107.927,65



PARCO NAZIONALE ALTA MURGIA
RENDICONTO FINANZIARIO GESTIONALE
 USCITA 2017

ALLEGATO 10 (Parte B)

Pagina 5

Capitolo	G E S T I O N E dei R E S I D U I						G E S T I O N E di C A S S A				
	Residui Iniziali	Pagati	Da Pagare (16-14)	Totali (14-15)	Var.in + (16-13)	Var.in - (13-16)	Previsioni	Pagamenti	Diff.in + (20-19)	Diff.in - (19-20)	Tot.Residui (9+15)
2	13	14	15	16	17	18	19	20	21	22	23
4651.0	0,00	0,00	0,00	0,00	0,00	0,00	50.000,00	0,00	0,00	50.000,00	50.000,00
4670.0	1.220,00	1.220,00	0,00	1.220,00	0,00	0,00	5.871,00	3.611,20	0,00	2.259,80	0,00
4680.0	1.385,17	1.313,53	0,00	1.313,53	0,00	71,64	21.423,21	18.444,32	0,00	2.978,89	2.098,42
4730.0	85.000,00	0,00	0,00	0,00	0,00	85.000,00	95.000,00	0,00	0,00	95.000,00	0,00
4740.0	0,00	0,00	0,00	0,00	0,00	0,00	15.000,00	10.611,68	0,00	4.388,32	0,00
4760.0	0,00	0,00	0,00	0,00	0,00	0,00	1.500,00	66,85	0,00	1.433,15	0,00
4970.0	6.879,00	6.403,20	0,00	6.403,20	0,00	475,80	36.879,00	13.497,22	0,00	23.381,78	22.326,00
4990.0	0,00	0,00	0,00	0,00	0,00	0,00	76.000,00	0,00	0,00	76.000,00	0,00
4991.0	0,00	0,00	0,00	0,00	0,00	0,00	96.288,33	96.288,33	0,00	0,00	0,00
4992.0	0,00	0,00	0,00	0,00	0,00	0,00	16.899,93	13.122,33	0,00	3.777,60	0,00
4996.0	0,00	0,00	0,00	0,00	0,00	0,00	0,00	0,00	0,00	0,00	0,00
Totale	1.1.1.3	322.416,10	155.678,15	74.964,55	230.642,70	0,00	1.073.186,19	524.066,35	0,00	549.119,84	253.010,11



Capitolo	Denominazione	G E S T I O N E di C O M P E T E N Z A								
		Previsione Iniziale	Var.in + (7-4)	Var.in - (4-7)	Prev.Defin. (4+5-6)	Somme Pagate	Da Pagare (10-8)	Tot.Imp. (8+9)	Diff.in + (10-7)	Diff.in - (7-10)
2	3	4	5	6	7	8	9	10	11	12
	1.1.2 - Interventi diversi									
	1.1.2.1 - Uscite per prestazioni Istituzionali									
5015.0	Spese per il funzionamento del CTA - contributo ordinario (P.O.- D:P.C.M. 5/7/2002)	160.000,00	0,00	0,00	160.000,00	51.922,29	49.706,32	101.628,61	0,00	58.371,39
5016.0	Spese per il funzionamento del CTA - contributo una tantum per impianto	0,00	0,00	0,00	0,00	0,00	0,00	0,00	0,00	0,00
5020.0	Spese per lavori di manutenzione ordinaria e straordinaria per 2 caserme del CTA nel territorio del Parco	0,00	0,00	0,00	0,00	0,00	0,00	0,00	0,00	0,00
5030.0	Indennizzi per danni provocati dalla fauna, art. 15 L.394/91	100.000,00	0,00	0,00	100.000,00	96.617,11	0,00	96.617,11	0,00	3.382,89
5040.0	Assicurazione Responsabilita' Civile verso terzi	10.000,00	0,00	0,00	10.000,00	0,00	0,00	0,00	0,00	10.000,00
	Totale 1.1.2.1	270.000,00	0,00	0,00	270.000,00	148.539,40	49.706,32	198.245,72	0,00	71.754,28
	1.1.2.3 - Oneri finanziari									
6100.0	Commissioni bancarie ed altri oneri finanziari	200,00	6.000,00	0,00	6.200,00	94,22	0,00	94,22	0,00	6.105,78
	Totale 1.1.2.3	200,00	6.000,00	0,00	6.200,00	94,22	0,00	94,22	0,00	6.105,78
	1.1.2.4 - Oneri Tributari									
8020.0	Irap	50.000,00	0,00	0,00	50.000,00	44.127,91	0,00	44.127,91	0,00	5.872,09
	Totale 1.1.2.4	50.000,00	0,00	0,00	50.000,00	44.127,91	0,00	44.127,91	0,00	5.872,09
	1.1.2.6 - Uscite non classificabili in altre voci									



PARCO NAZIONALE ALTA MURGIA
RENDICONTO FINANZIARIO GESTIONALE
 USCITA 2017

Capitolo		G E S T I O N E dei R E S I D U I						G E S T I O N E di C A S S A				
		Residui Iniziali	Pagati	Da Pagare (16-14)	Totali (14+15)	Var.in + (16-13)	Var.in - (13-16)	Previsioni	Pagamenti	Diff.in + (20-19)	Diff.in - (19-20)	Tot.Residui (9+15)
2		13	14	15	16	17	18	19	20	21	22	23
	1.1.2											
	1.1.2.1											
5015.0		1.464,01	0,00	0,00	0,00	0,00	1.464,01	161.692,82	51.922,29	0,00	109.770,53	49.706,32
5016.0		0,00	0,00	0,00	0,00	0,00	0,00	0,00	0,00	0,00	0,00	0,00
5020.0		0,00	0,00	0,00	0,00	0,00	0,00	11.436,00	0,00	0,00	11.436,00	0,00
5030.0		32.095,46	31.818,63	276,83	32.095,46	0,00	0,00	132.095,46	128.435,74	0,00	3.659,72	276,83
5040.0		0,00	0,00	0,00	0,00	0,00	0,00	10.000,00	0,00	0,00	10.000,00	0,00
Totale	1.1.2.1	33.559,47	31.818,63	276,83	32.095,46	0,00	1.464,01	315.224,28	180.358,03	0,00	134.866,25	49.983,15
	1.1.2.3											
6100.0		0,00	0,00	0,00	0,00	0,00	0,00	6.200,00	94,22	0,00	6.105,78	0,00
Totale	1.1.2.3	0,00	0,00	0,00	0,00	0,00	0,00	6.200,00	94,22	0,00	6.105,78	0,00
	1.1.2.4											
8020.0		0,00	0,00	0,00	0,00	0,00	0,00	50.000,00	44.127,91	0,00	5.872,09	0,00
Totale	1.1.2.4	0,00	0,00	0,00	0,00	0,00	0,00	50.000,00	44.127,91	0,00	5.872,09	0,00
	1.1.2.6											



Capitolo	Denominazione	G E S T I O N E di C O M P E T E N Z A								
		Previsione Iniziale	Var.in + (7-4)	Var.in - (4-7)	Prev.Defin. (4+5-6)	Somme Pagate	Da Pagare (10-8)	Tot.Imp. (8+9)	Diff.in + (10-7)	Diff.in - (7-10)
2	3	4	5	6	7	8	9	10	11	12
9011.0	IVA a debito	10.000,00	0,00	0,00	10.000,00	51,27	0,00	51,27	0,00	9.948,73
10010.0	Spese per liti, arbitraggi, ricarcimenti ed accessori	30.000,00	0,00	0,00	30.000,00	23.270,75	0,00	23.270,75	0,00	6.729,25
10020.0	Fondo di riserva	20.000,00	0,00	0,00	20.000,00	0,00	0,00	0,00	0,00	20.000,00
10030.0	Oneri vari straordinari	10.000,00	0,00	0,00	10.000,00	0,00	0,00	0,00	0,00	10.000,00
	Totale 1.1.2.6	70.000,00	0,00	0,00	70.000,00	23.322,02	0,00	23.322,02	0,00	46.677,98
	1.1.4 - Trattamento di quiescenza, integrativi e sostitutivi									
	1.1.4.2 - Accantonamento al trattamento di fine rapporto									
10330.0	Accantonamento di indennità di anzianità del personale dipendente	30.000,00	0,00	0,00	30.000,00	0,00	0,00	0,00	0,00	30.000,00
10331.0	Accantonamento di indennità di anzianità del Direttore	10.000,00	0,00	0,00	10.000,00	0,00	0,00	0,00	0,00	10.000,00
	Totale 1.1.4.2	40.000,00	0,00	0,00	40.000,00	0,00	0,00	0,00	0,00	40.000,00
	Totale Titolo I - Uscite correnti	1.864.534,79	29.733,94	0,00	1.894.268,73	1.222.623,39	252.364,71	1.474.988,10	0,00	419.280,63



PARCO NAZIONALE ALTA MURGLIA
RENDICONTO FINANZIARIO GESTIONALE
 USCITA 2017

ALLEGATO 10 (Parte B)

Pagina 7

Capitolo		G E S T I O N E dei R E S I D U I						G E S T I O N E di C A S S A				
		Residui Iniziali	Pagati	Da Pagare (16-14)	Totali (14+15)	Var.in + (16-13)	Var.in - (13-16)	Previsioni	Pagamenti	Diff.in + (20-19)	Diff.in - (19-20)	Tot.Residui (9+15)
2		13	14	15	16	17	18	19	20	21	22	23
9011.0		0,00	0,00	0,00	0,00	0,00	0,00	10.000,00	51,27	0,00	9.948,73	0,00
10010.0		0,00	0,00	0,00	0,00	0,00	0,00	30.000,00	23.270,75	0,00	6.729,25	0,00
10020.0		0,00	0,00	0,00	0,00	0,00	0,00	20.000,00	0,00	0,00	20.000,00	0,00
10030.0		0,00	0,00	0,00	0,00	0,00	0,00	10.000,00	0,00	0,00	10.000,00	0,00
Totale	1.1.2.6	0,00	0,00	0,00	0,00	0,00	0,00	70.000,00	23.322,02	0,00	46.677,98	0,00
	1.1.4											
	1.1.4.2											
10330.0		0,00	0,00	0,00	0,00	0,00	0,00	30.000,00	0,00	0,00	30.000,00	0,00
10331.0		0,00	0,00	0,00	0,00	0,00	0,00	10.000,00	0,00	0,00	10.000,00	0,00
Totale	1.1.4.2	0,00	0,00	0,00	0,00	0,00	0,00	40.000,00	0,00	0,00	40.000,00	0,00
Totale Titolo		383.551,30	202.988,39	86.016,47	289.004,86	0,00	94.546,44	2.408.610,45	1.425.611,78	0,00	982.998,67	338.381,18



Capitolo	Denominazione	G E S T I O N E di C O M P E T E N Z A								
		Previsione Iniziale	Var.in + (7-4)	Var.in - (4-7)	Prev.Defin. (4+5-6)	Somme Pagate	Da Pagare (10-8)	Tot.Imp. (8+9)	Diff.in + (10-7)	Diff.in - (7-10)
2	3	4	5	6	7	8	9	10	11	12
	1 - Centro di Responsabilità "A" Direttore 1°livello unico									
	1.2 - Titolo II - Uscite in conto capitale									
	1.2.1 - Investimenti									
	1.2.1.1 - Acquisizione di beni di uso durevole ed opere immobiliari									
11030.0	Acquisto e/o recupero immobili	0,00	0,00	0,00	0,00	0,00	0,00	0,00	0,00	0,00
11050.0	Acquisto autoveicoli a uso speciale	0,00	0,00	0,00	0,00	0,00	0,00	0,00	0,00	0,00
11070.0	Realizzazione segnaletica	5.000,00	0,00	0,00	5.000,00	4.697,00	0,00	4.697,00	0,00	303,00
11090.0	Tabellazione perimetrale	0,00	0,00	0,00	0,00	0,00	0,00	0,00	0,00	0,00
11110.0	finanziamento per progetti finanziati da Comunità Europea, Stato, Regione	897.610,06	9.600,00	0,00	907.210,06	14.456,12	9.614,00	24.070,12	0,00	883.139,94
11200.0	REALIZZAZIONE ITINERARI TURISTICO-NATURALISTICI, SENTIERI E CENTRI SERVIZI (CENTRO SERVIZI MINERVINO M.- PERCORSI CICLO-TURISTICI) TORITTO	0,00	0,00	0,00	0,00	0,00	0,00	0,00	0,00	0,00
11300.0	Interventi per il miglioramento ambientale, conservazione e ripristino delle tipologie edilizie tradizionali.	560.000,00	0,00	0,00	560.000,00	144.028,00	0,00	144.028,00	0,00	415.972,00
11310.0	Interventi per Enti locali per azioni materiali in favore del Parco	120.000,00	0,00	0,00	120.000,00	0,00	0,00	0,00	0,00	120.000,00



PARCO NAZIONALE ALTA MURGIA
RENDICONTO FINANZIARIO GESTIONALE
 USCITA 2017

Capitolo	G E S T I O N E dei R E S I D U I						G E S T I O N E di C A S S A				
	Residui Iniziali	Pagati	Da Pagare (16-14)	Totali (14+15)	Var.in + (16-13)	Var.in - (13-16)	Previsioni	Pagamenti	Diff.in + (20-19)	Diff.in - (19-20)	Tot.Residui (9+15)
2	13	14	15	16	17	18	19	20	21	22	23
1											
1.2											
1.2.1											
1.2.1.1											
11030.0	320.416,82	1.055,30	319.361,52	320.416,82	0,00	0,00	320.416,82	1.055,30	0,00	319.361,52	319.361,52
11050.0	0,00	0,00	0,00	0,00	0,00	0,00	0,00	0,00	0,00	0,00	0,00
11070.0	0,00	0,00	0,00	0,00	0,00	0,00	5.000,00	4.697,00	0,00	303,00	0,00
11090.0	0,00	0,00	0,00	0,00	0,00	0,00	0,00	0,00	0,00	0,00	0,00
11110.0	622.730,53	441.951,49	101.553,33	543.504,82	0,00	79.225,71	1.568.115,02	456.407,61	0,00	1.111.707,41	111.167,33
11200.0	0,00	0,00	0,00	0,00	0,00	0,00	0,00	0,00	0,00	0,00	0,00
11300.0	655.716,00	424.428,00	149.707,00	574.135,00	0,00	81.581,00	1.215.716,00	568.456,00	0,00	647.260,00	149.707,00
11310.0	120.000,00	0,00	120.000,00	120.000,00	0,00	0,00	359.400,70	0,00	0,00	359.400,70	120.000,00



Capitolo	Denominazione	G E S T I O N E di C O M P E T E N Z A								
		Previsione Iniziale	Var.in + (7-4)	Var.in - (4-7)	Prev.Defin. (4+5-6)	Somme Pagate	Da Pagare (10-8)	Tot.Imp. (8+9)	Diff.in + (10-7)	Diff.in - (7-10)
2	3	4	5	6	7	8	9	10	11	12
11315.0	Programma di finanziamento per progetti innovativi giovanili "PARCO INNOVA"	0,00	0,00	0,00	0,00	0,00	0,00	0,00	0,00	0,00
11320.0	CAMPAGNA DI COMUNICAZIONE E DI PROMOZIONE DEL PARCO	300.000,00	0,00	0,00	300.000,00	61.440,90	85.600,00	147.040,90	0,00	152.959,10
11325.0	Attività per l'attribuzione del Marchio del Parco a prodotti e servizi	20.000,00	0,00	0,00	20.000,00	0,00	0,00	0,00	0,00	20.000,00
11330.0	ATTIVITA' DI RICERCA SCIENTIFICA E MONITORAGGIO PER IL PARCO	80.000,00	0,00	0,00	80.000,00	7.636,73	7.408,44	15.045,17	0,00	64.954,83
11340.0	Interventi di recupero e miglioramento del patrimonio boschivo, prevenzione incendi	100.000,00	0,00	0,00	100.000,00	72.346,00	22.362,71	94.708,71	0,00	5.291,29
11580.0	Gestione per la tutela e la valorizzazione della biodiversità	200.000,00	0,00	0,00	200.000,00	1.856,80	0,00	1.856,80	0,00	198.143,20
	Totale 1.2.1.1	2.282.610,06	9.600,00	0,00	2.292.210,06	306.461,55	124.985,15	431.446,70	0,00	1.860.763,36
	1.2.1.2 - Aquisizione di immobilizzazioni tecniche									
12130.0	Acquisto di mobili e arredi	5.000,00	0,00	0,00	5.000,00	0,00	0,00	0,00	0,00	5.000,00
12140.0	Acquisto macchine d'ufficio, computer e programmi	30.000,00	0,00	0,00	30.000,00	28.236,44	0,00	28.236,44	0,00	1.763,56
	Totale 1.2.1.2	35.000,00	0,00	0,00	35.000,00	28.236,44	0,00	28.236,44	0,00	6.763,56
	1.2.1.3 - Partecipazione e acquisto di valori mobiliari									
	Totale 1.2.1.3	0,00	0,00	0,00	0,00	0,00	0,00	0,00	0,00	0,00
	1.2.1.5 - Indennità di anzianità e similari al personale cessato dal servizio									



PARCO NAZIONALE ALTA MURGIA
RENDICONTO FINANZIARIO GESTIONALE
 USCITA 2017

Capitolo		G E S T I O N E dei R E S I D U I						G E S T I O N E di C A S S A				
		Residui Iniziali	Pagati	Da Pagare (16-14)	Totali (14+15)	Var.in + (16-13)	Var.in - (13-16)	Previsioni	Pagamenti	Diff.in + (20-19)	Diff.in - (19-20)	Tot.Residui (9+15)
2		13	14	15	16	17	18	19	20	21	22	23
11315.0		0,00	0,00	0,00	0,00	0,00	0,00	200.000,00	0,00	0,00	200.000,00	0,00
11320.0		112.674,10	63.655,81	49.018,29	112.674,10	0,00	0,00	469.029,28	125.096,71	0,00	343.932,57	134.618,29
11325.0		0,00	0,00	0,00	0,00	0,00	0,00	20.000,00	0,00	0,00	20.000,00	0,00
11330.0		76.932,31	52.708,25	24.224,06	76.932,31	0,00	0,00	156.932,31	60.344,98	0,00	96.587,33	31.632,50
11340.0		13.568,93	13.568,43	0,00	13.568,43	0,00	0,50	115.618,96	85.914,43	0,00	29.704,53	22.362,71
11580.0		421.511,06	131.166,33	290.121,35	421.287,68	0,00	223,38	621.511,06	133.023,13	0,00	488.487,93	290.121,35
Totale	1.2.1.1	2.343.549,75	1.128.533,61	1.053.985,55	2.192.519,16	0,00	161.030,59	5.051.740,15	1.434.995,16	0,00	3.616.744,99	1.178.970,70
	1.2.1.2											
12130.0		0,00	0,00	0,00	0,00	0,00	0,00	5.000,00	0,00	0,00	5.000,00	0,00
12140.0		0,01	0,00	0,00	0,00	0,00	0,01	30.252,45	28.236,44	0,00	2.016,01	0,00
Totale	1.2.1.2	0,01	0,00	0,00	0,00	0,00	0,01	35.252,45	28.236,44	0,00	7.016,01	0,00
	1.2.1.3											
Totale	1.2.1.3	0,00	0,00	0,00	0,00	0,00	0,00	0,00	0,00	0,00	0,00	0,00
	1.2.1.5											



Capitolo	Denominazione	G E S T I O N E di C O M P E T E N Z A								
		Previsione Iniziale	Var.in + (7-4)	Var.in - (4-7)	Prev.Defin. (4+5-6)	Somme Pagate	Da Pagare (10-8)	Tot.Imp. (8+9)	Diff.in + (10-7)	Diff.in - (7-10)
2	3	4	5	6	7	8	9	10	11	12
13200.0	Indennità di anzianità e similari al personale cessato dal servizio	50.000,00	0,00	0,00	50.000,00	0,00	0,00	0,00	0,00	50.000,00
	Totale 1.2.1.5	50.000,00	0,00	0,00	50.000,00	0,00	0,00	0,00	0,00	50.000,00
	Totale Titolo II - Uscite in conto capitale	2.367.610,06	9.600,00	0,00	2.377.210,06	334.697,99	124.985,15	459.683,14	0,00	1.917.526,92



PARCO NAZIONALE ALTA MURGIA
RENDICONTO FINANZIARIO GESTIONALE
 USCITA 2017

ALLEGATO 10 (Parte B)

Pagina 10

Capitolo	G E S T I O N E dei R E S I D U I						G E S T I O N E di C A S S A					
	Residui Iniziali	Pagati	Da Pagare (16-14)	Totali (14+15)	Var.in + (16-13)	Var.in - (13-16)	Previsioni	Pagamenti	Diff.in + (20-19)	Diff.in - (19-20)	Tot.Residui (9+15)	
2	13	14	15	16	17	18	19	20	21	22	23	
13200.0	0,00	0,00	0,00	0,00	0,00	0,00	50.000,00	0,00	0,00	50.000,00	0,00	
Totale	1.2.1.5	0,00	0,00	0,00	0,00	0,00	50.000,00	0,00	0,00	50.000,00	0,00	
Totale Titolo		2.343.549,76	1.128.533,61	1.053.985,55	2.182.519,16	0,00	161.030,60	5.136.992,60	1.463.231,60	0,00	3.673.761,00	1.178.970,70



Capitolo	Denominazione	G E S T I O N E di C O M P E T E N Z A								
		Previsione Iniziale	Var.in + (7-4)	Var.in - (4-7)	Prev.Defin. (4+5-6)	Somme Pagate	Dà Pagare (10-8)	Tot.Imp. (8+9)	Diff.in + (10-7)	Diff.in - (7-10)
2	3	4	5	6	7	8	9	10	11	12
	1 - Centro di Responsabilità "A" Direttore 1°livello unico									
	1.4 - Titolo IV - Partite di giro									
	1.4.1 - Uscite aventi natura di partite di giro									
	1.4.1.1 - Uscite aventi natura di partite di giro									
21010.0	Ritenute erariali	140.000,00	0,00	0,00	140.000,00	117.474,61	0,00	117.474,61	0,00	22.525,39
21020.0	Ritenute previdenziali ed assistenziali	80.000,00	0,00	0,00	80.000,00	48.342,10	0,00	48.342,10	0,00	31.657,90
21030.0	Ritenute diverse	0,00	200.000,00	0,00	200.000,00	102.719,08	0,00	102.719,08	0,00	97.280,92
21050.0	Restituzione depositi cauzionali da terzi	0,00	0,00	0,00	0,00	0,00	0,00	0,00	0,00	0,00
21060.0	Anticipazioni varie	30.000,00	0,00	0,00	30.000,00	10.000,00	0,00	10.000,00	0,00	20.000,00
21090.0	Restituzione depositi contrattuali	0,00	0,00	0,00	0,00	0,00	0,00	0,00	0,00	0,00
21100.0	Versamento ritenute d'acconto per prestazioni professionali	40.000,00	0,00	0,00	40.000,00	15.015,84	0,00	15.015,84	0,00	24.984,16
21120.0	Ritenute Inps, Inail su prestazioni professionali	0,00	0,00	0,00	0,00	0,00	0,00	0,00	0,00	0,00
21130.0	Ritenute, Inps, Inail su compenso agli organi	40.000,00	0,00	0,00	40.000,00	3.806,13	57,12	3.863,25	0,00	36.136,75
21140.0	IVA a debito	0,00	0,00	0,00	0,00	0,00	0,00	0,00	0,00	0,00
	Totale 1.4.1.1	330.000,00	200.000,00	0,00	530.000,00	297.357,76	57,12	297.414,88		232.585,12



PARCO NAZIONALE ALTA MURGIA
RENDICONTO FINANZIARIO GESTIONALE
 USCITA 2017

Capitolo		G E S T I O N E dei R E S I D U I						G E S T I O N E di C A S S A				
		Residui Iniziali	Pagati	Da Pagare (16-14)	Totali (14+15)	Var.in + (16-13)	Var.in - (13-16)	Previsioni	Pagamenti	Diff.in + (20-19)	Diff.in - (19-20)	Tot.Residui (9+15)
2		13	14	15	16	17	18	19	20	21	22	23
					0,00	0,00	0,00		0,00	0,00	0,00	0,00
	1											
	1.4											
	1.4.1											
	1.4.1.1											
21010.0		0,00	0,00	0,00	0,00	0,00	0,00	140.000,00	117.474,61	0,00	22.525,39	0,00
21020.0		0,00	0,00	0,00	0,00	0,00	0,00	80.000,00	48.342,10	0,00	31.657,90	0,00
21030.0		0,00	0,00	0,00	0,00	0,00	0,00	200.000,00	102.719,08	0,00	97.280,92	0,00
21050.0		0,00	0,00	0,00	0,00	0,00	0,00	0,00	0,00	0,00	0,00	0,00
21060.0		0,00	0,00	0,00	0,00	0,00	0,00	30.000,00	10.000,00	0,00	20.000,00	0,00
21090.0		0,00	0,00	0,00	0,00	0,00	0,00	0,00	0,00	0,00	0,00	0,00
21100.0		0,00	0,00	0,00	0,00	0,00	0,00	40.000,00	15.015,84	0,00	24.984,16	0,00
21120.0		0,00	0,00	0,00	0,00	0,00	0,00	0,00	0,00	0,00	0,00	0,00
21130.0		51,48	51,48	0,00	51,48	0,00	0,00	40.051,48	3.857,61	0,00	36.193,87	57,12
21140.0		0,00	0,00	0,00	0,00	0,00	0,00	0,00	0,00	0,00	0,00	0,00
Totale	1.4.1.1	51,48	51,48	0,00	51,48	0,00	0,00	530.051,48	297.409,24	0,00	232.642,24	57,12



Capitolo	Denominazione	G E S T I O N E di C O M P E T E N Z A								
		Previsione Iniziale	Var.in + (7-4)	Var.in - (4-7)	Prev.Defin. (4+5-6)	Somme Pagate	Da Pagare (10-8)	Tot.Imp. (8+9)	Diff.in + (10-7)	Diff.in - (7-10)
2	3	4	5	6	7	8	9	10	11	12
	Totale Titolo IV - Partite di giro	330.000,00	200.000,00	0,00	530.000,00	297.357,76	57,12	297.414,88	0,00	232.585,12



PARCO NAZIONALE ALTA MURGIA
RENDICONTO FINANZIARIO GESTIONALE
 USCITA 2017

ALLEGATO 10 (Parte B)

Pagina 12

Capitolo	G E S T I O N E dei R E S I D U I						G E S T I O N E di C A S S A				
	Residui Iniziali	Pagati	Da Pagare (16-14)	Totali (14+15)	Var.in + (16-13)	Var.in - (13-16)	Previsioni	Pagamenti	Diff.in + (20-19)	Diff.in - (19-20)	Tot.Residui (9+15)
2	13	14	15	16	17	18	19	20	21	22	23
Totale Titolo	51,48	51,48	0,00	51,48	0,00	0,00	530.051,48	297.409,24	0,00	232.642,24	57,12



Capitolo	Denominazione	G E S T I O N E di C O M P E T E N Z A								
		Previsione Iniziale	Var.in + (7-4)	Var.in - (4-7)	Prev.Defin. (4+5-6)	Somme Pagate	Da Pagare (10-8)	Tot.Imp. (8+9)	Diff.in + (10-7)	Diff.in - (7-10)
2	3	4	5	6	7	8	9	10	11	12
	Riepilogo dei titoli C.D.R. 1									
	Titolo I	1.864.534,79	29.733,94	0,00	1.894.268,73	1.222.623,39	252.364,71	1.474.988,10	0,00	419.280,63
	Titolo II	2.367.610,06	9.600,00	0,00	2.377.210,06	334.697,99	124.985,19	459.683,14	0,00	1.917.526,92
	Titolo III	0,00	0,00	0,00	0,00	0,00	0,00	0,00	0,00	0,00
	Titolo IV	330.000,00	200.000,00	0,00	530.000,00	297.357,76	57,12	297.414,98	0,00	232.585,12
	TOTALE DELLE USCITE C.D.R. 1	4.562.144,85	239.333,94	0,00	4.801.478,79	1.854.679,14	377.406,98	2.232.086,12	0,00	2.569.392,67



PARCO NAZIONALE ALTA MURGIA
RENDICONTO FINANZIARIO GESTIONALE
 USCITA 2017

Capitolo	G E S T I O N E dei R E S I D U I						G E S T I O N E di C A S S A				
	Residui Iniziali	Pagati	Da Pagare (16-14)	Totali (14+15)	Var.in + (16-13)	Var.in - (13-16)	Previsioni	Pagamenti	Diff.in + (20-19)	Diff.in - (19-20)	Tot.Residui (9+15)
2	13	14	15	16	17	18	19	20	21	22	23
Titolo I	383.551,30	202.988,39	86.016,47	289.004,86	0,00	94.546,44	2.408.610,45	1.425.611,78	0,00	982.998,67	338.381,18
Titolo II	2.343.549,76	1.128.533,61	1.053.985,55	2.182.519,16	0,00	161.030,60	5.136.992,60	1.463.231,60	0,00	3.673.761,00	1.178.970,70
Titolo III	0,00	0,00	0,00	0,00	0,00	0,00	0,00	0,00	0,00	0,00	0,00
Titolo IV	51,48	51,48	0,00	51,48	0,00	0,00	530.051,48	297.409,24	0,00	232.642,24	57,12
Totale Titolo	2.727.152,54	1.331.573,48	1.140.002,02	2.471.575,50	0,00	255.577,04	8.075.654,53	3.186.252,62	0,00	4.889.401,91	1.517.409,00



Capitolo	Denominazione	G E S T I O N E di C O M P E T E N Z A								
		Previsione Iniziale	Var.in + (7-4)	Var.in - (4-7)	Prev.Defin. (4+5-6)	Somme Pagate	Da Pagare (10-8)	Tot.Imp. (8+9)	Diff.in + (10-7)	Diff.in - (7-10)
2	3	4	5	6	7	8	9	10	11	12
	RIEPILOGO GENERALE									
	Titolo I	1.864.534,79	29.733,94	0,00	1.894.268,73	1.222.623,39	252.364,71	1.474.988,10	0,00	419.280,63
	Titolo II	2.367.610,06	9.600,00	0,00	2.377.210,06	334.697,99	124.985,15	459.683,14	0,00	1.917.526,92
	Titolo III	0,00	0,00	0,00	0,00	0,00	0,00	0,00	0,00	0,00
	Titolo IV	330.000,00	200.000,00	0,00	530.000,00	297.357,76	57,12	297.414,88	0,00	232.585,12
	TOTALE DELLE USCITE	4.562.144,85	239.333,94	0,00	4.801.478,79	1.854.679,14	377.406,98	2.232.086,12	0,00	2.569.392,67
	Disavanzo di amministrazione	0,00	0,00	0,00	0,00					
	TOTALE GENERALE DELLE USCITE	4.562.144,85	239.333,94	0,00	4.801.478,79	1.854.679,14	377.406,98	2.232.086,12	0,00	2.569.392,67



PARCO NAZIONALE ALTA MURGIA
RENDICONTO FINANZIARIO GESTIONALE
 USCITA 2017

ALLEGATO 10 (Parte B)

Pagina 14

Capitolo	G E S T I O N E dei R E S I D U I						G E S T I O N E di C A S S A				
	Residui Iniziali	Pagati	Da Pagare (16-14)	Totali (14+15)	Var.in + (16-13)	Var.in - (13-16)	Previsioni	Pagamenti	Diff.in + (20-19)	Diff.in - (19-20)	Tot.Residui (9+15)
2	13	14	15	16	17	18	19	20	21	22	23
Titolo I	383.551,30	202.988,39	86.016,47	289.004,86	0,00	94.546,44	2.408.610,45	1.425.611,78	0,00	982.998,67	338.381,18
Titolo II	2.343.549,76	1.128.533,61	1.053.985,55	2.182.519,16	0,00	161.030,60	5.136.992,60	1.463.231,60	0,00	3.673.761,00	1.178.970,70
Titolo III	0,00	0,00	0,00	0,00	0,00	0,00	0,00	0,00	0,00	0,00	0,00
Titolo IV	51,48	51,48	0,00	51,48	0,00	0,00	530.051,48	297.409,24	0,00	232.642,24	57,12
Totale Titolo	2.727.152,54	1.331.573,48	1.140.002,02	2.471.575,50	0,00	255.577,04	8.075.654,53	3.186.252,62	0,00	4.889.401,91	1.517.409,00
Totale Titolo	2.727.152,54	1.331.573,48	1.140.002,02	2.471.575,50	0,00	255.577,04	8.075.654,53	3.186.252,62	0,00	4.889.401,91	1.517.409,00



CONTO ECONOMICO

Allegato 11
(previsto dall'art.41, comma 4)

	Anno 2017		Anno 2016	
	Parziali	Totali	Parziali	Totali
A) VALORE DELLA PRODUZIONE				
1) Proventi e corrispettivi per la produzione della prestazioni di servizi *	753,00		772,00	
2) Variazione delle rimanenze dei prodotti in corso di lavorazione, semilavorati e finiti				
3) Variazione dei lavori in corso su ordinazione				
4) Incrementi di immobilizzazioni per lavori interni				
5) Altri ricavi e proventi, con separate indicazioni dei contributi di competenza dell'esercizio	2.263.242,00		2.217.199,00	
Totale valore della produzione (A)		2.263.995,00		2.217.971,00
B) COSTI DELLA PRODUZIONE				
6) per materie prime, sussidiarie, consumo e merci.	41.416,00		54.374,00	
7) Per servizi **	411.332,00		447.488,00	
8) per godimento beni di terzi **	31.268,00		24.453,00	
9) Per il personale				
a) salari e stipendi	399.927,00		389.420,00	
b) oneri sociali	116.649,00		116.551,00	
c) trattamento di fine rapporto	31.250,00		29.133,00	
d) trattamento di quiescenza e simili				
e) altri costi	132.806,00		143.491,00	
10) Ammortamenti e svalutazioni				
a) Ammortamento delle immobilizzazioni immateriali	486.027,00		544.360,00	
b) Ammortamento delle immobilizzazioni materiali	17.554,00		22.793,00	
c) Altre svalutazioni delle immobilizzazioni				
d) Svalutazione dei crediti compresi nell'attivo circolante e delle disponibilità liquide				
11) Variazione delle rimanenze delle materie prime, sussidiarie, di consumo e merci	-25.932,00		75.674,00	
12) Accantonamento per rischi				
13) Accantonamenti ai fondi per oneri				
14) Oneri diversi di gestione	307.708,00		372.449,00	
Totale Costi (B)		1.950.005,00		2.220.186,00
DIFFERENZA TRA VALORE E COSTI DELLA PRODUZIONE (A - B)		313.990,00		-2.215,00



CONTO ECONOMICO

Allegato 11
(previsto dall'art.41, comma 4)

	Anno 2017		Anno 2016	
	Parziali	Totali	Parziali	Totali
C) PROVENTI E ONERI FINANZIARI				
15) Proventi da partecipazioni				
16) Altri proventi finanziari				
a) di crediti iscritti nelle immobilizzazioni				
b) di titoli iscritti nelle immobilizzazioni che non costituiscono partecipazioni				
c) di titoli iscritti nell'attivo circolante che non costituiscono partecipazioni				
d) proventi diversi dai precedenti				
17) Interessi e altri oneri finanziari				
17-bis) Utili e perdite sui cambi				
Totale proventi ed oneri finanziari (15+16-17)				
D) RETTIFICHE DI VALORE DI ATTIVITA' FINANZIARIE				
18) Rivalutazioni :				
a) di partecipazioni				
b) di immobilizzazioni finanziarie				
c) di titoli iscritti nell'attivo circolante				
19) Svalutazioni				
a) di partecipazioni				
b) di immobilizzazioni finanziarie				
c) di titoli iscritti nell'attivo circolante				
Totale rettifiche di valore (18-19)				
E) PROVENTI E ONERI STRAORDINARI				
20) Proventi, con separata indicazione delle plusvalenze da alienazioni i cui ricavi non sono iscrivibili al n.5)				
21) Oneri straordinari, con separata indicazione delle minusvalenze da alienazioni i cui effetti contabili non sono iscrivibili al n.14)				
22) Sopravvenienze attive ed insussistenze del passivo derivanti dalle gestione dei residui	108.509,00		538.240,00	
23) Sopravvenienze passive ed insussistenze dell'attivo derivanti dalla gestione dei residui	255.577,00		291.465,00	
Totale delle partire straordinarie (20-21+22-23)		-147.068,00		246.775,00
Risultato prima delle imposte (A-B+C+D+E)		166.922,00		244.560,00
Imposte dell'esercizio				
Avanzo/Disavanzo/Pareggio economico		166.922,00		244.560,00



* Entrate correnti depurate dei proventi finanziari: lett. c) e dei proventi straordinari (di natura finanziaria): lett. d)
 ** Uscite correnti depurate degli oneri finanziari: lett. c) e degli oneri straordinari (di natura finanziaria): lett. d)

QUADRO DI RICLASSIFICAZIONE DEI RISULTATI ECONOMICI

	ANNO N	ANNO N-1	+ o -
	2017	2016	
A. RICAVI	2.263.995,00	2.217.971,23	46.023,77
Variazione delle rimanenze di prodotti in corso di lavorazione, semilavorati e finiti lavorazioni in corso su ordinazione	25.932,00	-75.674,18	101.606,18
B. VALORE DELLA PRODUZIONE "TIPICA"	2.289.927,00	2.142.297,05	
Consumi di materie prime e servizi esterni	484.016,00	526.315,59	-42.299,59
C. VALORE AGGIUNTO	2.773.943,00	2.668.612,64	
Costo del lavoro	680.632,00	678.593,46	2.038,54
D. MARGINE OPERATIVO LORDO	1.125.279,00	937.388,00	
Ammortamenti	503.581,00	567.153,03	-63.572,03
Stanziamenti a fondi rischi ed oneri	0,00	0,00	0,00
Saldo proventi ed oneri diversi	307.708,00	372.449,04	-64.741,04
E. RISULTATO OPERATIVO	313.990,00	-2.214,07	
Proventi ed oneri finanziari	0,00	0,00	0,00
Rettifiche di valore di attività finanziarie	0,00	0,00	0,00
F. RISULTATO PRIMA DEI COMPONENTI STRAORDINARI E DELLE IMPOSTE	313.990,00	-2.214,07	
Proventi ed oneri straordinari	-147.068,00	246.774,93	-393.842,93
G. RISULTATO PRIMA DELLE IMPOSTE	166.922,00	244.560,86	
Imposte di esercizio	0,00	0,00	0,00
H. AVANZO/PAREGGIO/DISAVANZO ECONOMICO DEL PERIODO	166.922,00	244.560,86	





STATO PATRIMONIALE

Allegato 13
(previsto dall'art.42, comma 1)

ATTIVITA'	ANNO		PASSIVITA'	ANNO	
	2017	2016		2017	2016
A) CREDITI VERSO LO STATO ED ALTRI ENTI PUBBLICI PER LA PARTECIPAZIONE AL PATRIMONIO INIZIALE			A) PATRIMONIO NETTO		
B) IMMOBILIZZAZIONI			I. Fondo di dotazione		
1. Immobilizzazioni immateriali			II. Riserve obbligatorie e derivanti da leggi		
1) Costi di impianto e di ampliamento			III. Riserve di rivalutazione		
2) Costi di ricerca, di sviluppo e di pubblicita'			IV. Contributi a fondo perduto		
3) Diritti di brevetto industriale e diritti di utilizzazione delle opere di ingegno			V. Contributi per ripiano disavanzi		
4) Concessioni, licenze, marchi e diritti simili			VI. Riserve statutarie		
5) Avviamento			VII. Altre riserve distintamente indicate		
6) Immobilizzazioni in corso e acconti	5.579.886,00	5.817.408,00	VIII. Avanzi (disavanzi) economici portati a nuovo	10.304.701,00	10.060.140,00
7) Manutenzioni straordinarie e migliorie su beni di terzi			IX. Avanzo (disavanzo) economico di esercizio	166.922,00	244.560,00
8) Altre	2.355.814,00	2.430.137,00			
Totale	7.935.700,00	8.247.545,00	Totale patrimonio netto (A)	10.471.623,00	10.304.700,00
II. Immobilizzazioni materiali			B) CONTRIBUTI IN CONTO CAPITALE		
1) Terreni e fabbricati			1) per contributi a destinazione vincolata		
2) Impianti e macchinari			2) per contributi indistinti per la gestione		
3) Attrezzature industriali e commerciali	143.921,00	153.677,00	3) per contributi in natura		
4) Automezzi e motomezzi			Totale contributi in conto capitale (B)		
5) Immobilizzazioni in corso e acconti					
6) Diritti reali di godimento					
7) Altri beni					
Totale	143.921,00	153.677,00			
III. Immobilizzazioni finanziarie, con separata indicazione, per ciascuna voce dei crediti, degli importi esigibili entro l'esercizio successivo					
1) Partecipazione in:					
a) imprese controllate					
b) imprese collegate					
c) imprese controllanti					
d) altre imprese					
e) altri enti	8.650,00	10.000,00			
2) Crediti					
a) verso imprese controllate					
b) verso imprese collegate					
c) verso lo Stato e altri soggetti pubblici					
d) verso altri					
3) Altri titoli					
4) Crediti finanziari diversi					
Totale	8.650,00	10.000,00			
Totale immobilizzazioni (B)	8.088.271,00	8.411.222,00			



STATO PATRIMONIALE

Allegato 13
(previsto dall'art.42, comma 1)

ATTIVITA'	ANNO		PASSIVITA'	ANNO	
	2017	2016		2017	2016
C) ATTIVO CIRCOLANTE			C) FONDI PER RISCHI ED ONERI		
I. Rimanenze			1) per trattamento di quiescenza e obblighi simili		
1) materie prime, sussidiarie e di consumo	147.750,00	121.818,00	2) per imposte		
2) prodotti in corso di lavorazione e semilavorati			3) per altri rischi ed oneri futuri		
3) lavori in corso			4) per ripristino investimenti		
4) prodotti finiti e merci			Totale fondi rischi ed oneri futuri (C)		
5) acconti					
Totale	147.750,00	121.818,00	D) TRATTAMENTO DI FINE RAPPORTO DI LAVORO SUBORDINATO	- 213.563,00	191.513,00
II. Residui attivi, con separata indicazione, per ciascuna voce, degli importi esigibili oltre l'esercizio successivo			E) RESIDUI PASSIVI, con separata indicazione, per ciascuna voce, degli importi esigibili oltre l'esercizio successivo		
1) Crediti verso utenti, clienti ecc.			1) Obbligazioni		
2) Crediti verso iscritti, soci e terzi			2) verso le banche		
3) Crediti verso imprese controllate e collegate			3) verso altri finanziatori		
4) Crediti verso lo Stato ed altri soggetti pubblici	180.000,00	795.606,00	4) acconti		
4-bis) Crediti tributari			5) debiti verso fornitori		
4-ter) Imposte anticipate			6) rappresentati da titolo di credito		
5) Crediti verso gli altri	524.426,00	22.539,00	7) verso imprese controllata, collegate e controllanti		
Totale	704.426,00	818.145,00	8) debiti tributari		
III. Attivita' finanziarie che non costituiscono immobilizzazioni			9) debiti verso istituti di previdenza e sicurezza sociale		
1) Partecipazioni in imprese controllate			10) debiti verso iscritti, soci e terzi per prestazioni dovute		
2) Partecipazioni in imprese collegate			11) debiti verso lo Stato ed altri soggetti pubblici		
3) Altre partecipazioni			12) debiti diversi	1.517.409,00	2.727.153,00
4) Atri titoli			Totale	1.517.409,00	2.727.153,00
Totale			Totale debiti (E)	1.517.409,00	2.727.153,00
IV. Disponibilita'			F) RATEI E RISCONTI		
1) depositi bancari e postali	3.262.148,00	3.872.181,00	1) Ratei passivi		
2) assegni			2) Risconti passivi		
3) denaro e valori in cassa			3) Aggio su prestiti		
Totale	3.262.148,00	3.872.181,00	4) Riserve tecniche		
Totale attivo circolante (C)	4.114.324,00	4.812.144,00	Totale ratei e risconti (F)		
D) RATEI E RISCONTI			Totale passivo e netto	12.202.595,00	13.223.366,00
1) Ratei attivi					
2) Risconti attivi					
Totale ratei e risconti (D)					
Totale attivo	12.202.595,00	13.223.366,00			



QUADRO RIASSUNTIVO DELLA GESTIONE FINANZIARIA 2017

	GESTIONE		
	RESIDUI	COMPETENZA	TOTALE
FONDO DI CASSA AL 1 GENNAIO			3.872.181,46
RISCOSSIONI	8.559,27	2.567.659,77	2.576.219,04
PAGAMENTI	1.331.573,48	1.854.679,14	3.186.252,62
FONDO CASSA AL 31 DICEMBRE			3.262.147,88
PAGAMENTI per azioni esecutive non regolarizzate al 31 dicembre			0,00
DIFFERENZA			3.262.147,88
RESIDUI ATTIVI	701.076,60	3.349,81	704.426,41
RESIDUI PASSIVI	1.140.002,02	377.406,98	1.517.409,00
DIFFERENZA			-812.982,59
AVANZO (+) o DISAVANZO (-)			2.449.165,29
			222.763,75
			0,00
			0,00
			2.226.401,54

....., li

IL RESPONSABILE DEL SERVIZIO FINANZIARIO

IL RAPPRESENTANTE LEGALE



A single, long, diagonal blue line is drawn across the page, starting from the upper left and extending towards the lower right.





parco nazionale
dell'**alta murgia**

ALLEGATO 15
(previsto dall'art. 45, comma 1)

Pagina 1


SITUAZIONE AMMINISTRATIVA DELL'ESERCIZIO 2017

Consistenza della cassa all'inizio dell'esercizio			3.872.181,46
Riscossioni	in c/competenza	2.567.659,77	
	in c/residui	8.559,27	2.576.219,04
Pagamenti	in c/competenza	1.854.679,14	
	in c/residui	1.331.573,48	3.186.252,62
Consistenza della cassa alla fine dell'esercizio			3.262.147,88
Residui attivi	degli esercizi precedenti	701.076,60	
	dell'esercizio	3.349,81	704.426,41
Residui passivi	degli esercizi precedenti	1.140.002,02	
	dell'esercizio	377.406,98	1.517.409,00
Avanzo d'amministrazione alla fine dell'esercizio			2.449.165,29

L'utilizzazione dell'avanzo di amministrazione per l'esercizio 2018 risulta così prevista:		
Parte vincolata		
al Trattamento di fine rapporto		222.763,75
ai Fondi per rischi ed oneri (*)		
al Fondo ripristino investimenti		0,00
per i seguenti altri vincoli		0,00
	Totale parte vincolata	222.763,75
Parte disponibile		
Parte di cui non si prevede l'utilizzazione nell'esercizio 2018		0,00
	Totale parte disponibile	2.226.401,54
Totale Risultato di amministrazione		2.449.165,29

(*) Vds. Art. 19 del regolamento.






QUADRO RIASSUNTIVO DELLA GESTIONE DI COMPETENZA 2017

RISCOSSIONI (+)	2.567.659,77
PAGAMENTI (-)	1.854.679,14
DIFFERENZA	712.980,63
RESIDUI ATTIVI (+)	3.349,81
RESIDUI PASSIVI (-)	377.406,98
DIFFERENZA	-374.057,17
AVANZO (+) O DISAVANZO (-)	338.923,46
RISULTATO DI GESTIONE	- FONDI VINCOLATI - FONDI PER FINANZIAMENTO SPESE IN CONTO CAPITALE - FONDI DI AMMORTAMENTO - FONDI NON VINCOLATI
	0,00
	0,00
	0,00
	0,00





PARCO NAZIONALE ALTA MURCIA
RESIDUI ATTIVI 2017

(Ordinati per ANNO RESIDUO, CLASSIFICAZIONE)

ACCERTAMENTO DATA	CAPITOLO NUMERO	DESCRIZIONE	DESTINATARIO	IMPORTO	Variazioni +/-	IMPORTO Riscossioni	IMPORTO Da Riscuotere	RIFERIM. EVASIONE
28-12-2017	2017.222.1	9010.0	5485 - POSTE ITALIANE	149,81	0,00	0,00	149,81	
		<i>RECUPERO E RIMBORSI DIVERSI</i>		149,81	0,00	0,00	149,81	
		<i>Totale Classificazione</i> 1.01.003.0003		149,81	0,00	0,00	149,81	
04-05-2017	2017.35.1	16002.0	10907 - REGIONE PUGLIA	9.600,00	0,00	6.400,00	3.200,00	
		REALIZZAZIONE PROGETTO "VIVERE NEI PARCHI - PUGLIA.M.I.C.A." - APPROVAZIONE, IMPEGNO ED ACCERTAMENTO DI SPESA - CUP F85C17000040002 CIG ZE31DC6014 (RIF. DELIBERA: Anno 2017 Tipo DETERMINA Numero 63 Data 27-03-2017 * ESECUTIVA * Ufficio: SERVIZIO TE ... <i>proventi da finanziamento per progetti finanziati da Comunit� Europee, Stato, Regione</i>		9.600,00	0,00	6.400,00	3.200,00	
		<i>Totale Classificazione</i> 1.02.002.0001		9.600,00	0,00	6.400,00	3.200,00	
TOTALE COMPETENZA				9.749,81	0,00	6.400,00	3.349,81	



RESIDUI ATTIVI 2017

(Ordinati per ANNO RESIDUO, CLASSIFICAZIONE)

ACCERTAMENTO DATA	NUMERO	CAPITOLO	DESCRIZIONE	DESTINATARIO	IMPORTO	Variazioni +/-	IMPORTO Riscossioni	IMPORTO Da Riscuotere	RIFERIM. EVASIONE
20-12-2007 (A.R. 2007)	2007.73.1	3030.0	NOTA MINISTERIALE PROT. DPN-2007-0024743	2 - ERARIO STATO ROMA	180.000,00	0,00	0,00	180.000,00	
			<i>Assegnazioni straordinarie</i>		180.000,00	0,00	0,00	180.000,00	
		<i>Totale Classificazione</i>			180.000,00	0,00	0,00	180.000,00	
		1.01.002.0001							
TOTALE ANNO RESIDUO 2007					180.000,00	0,00	0,00	180.000,00	



RESIDUI ATTIVI 2017

(Ordinati per ANNO RESIDUO, CLASSIFICAZIONE)

ACCERTAMENTO DATA	NUMERO	CAPITOLO	DESCRIZIONE	DESTINATARIO	IMPORTO	Variazioni +/-	IMPORTO Riscossioni	IMPORTO Da Riscuotere	RIFERIM. EVASIONE
12-12-2008 (A.R. 2008)	2008.112.1	22131.0	DEL CTA		2.040,96	0,00	0,00	2.040,96	
			Entrate diverse		2.040,96	0,00	0,00	2.040,96	
		<i>Totali Classificazione</i>							
		1.01.003.0004			2.040,96	0,00	0,00	2.040,96	
TOTALE ANNO RESIDUO 2008					2.040,96	0,00	0,00	2.040,96	



RESIDUI ATTIVI 2017

(Ordinati per ANNO RESIDUO, CLASSIFICAZIONE)

ACCERTAMENTO DATA	NUMERO	CAPITOLO	DESCRIZIONE	DESTINATARIO	IMPORTO	Variazioni +/-	IMPORTO Riscossioni	IMPORTO Da Riscuotere	RIFERIM. EVASIONE
15-12-2011 (A.R. 2011)	2011.152.1	22131.0	RESTITUZIONE DELLE QUOTE DI CAPITALE SOCIALE DEL GAL FIOR D'OLIVO	4310 - COSTITUENDA SOCIETA' G.A.L. FIOR D'OLIVI	1.880,68	0,00	0,00	1.880,68	
			<i>Entrate diverse</i>		1.880,68	0,00	0,00	1.880,68	
		Totale Classificazione			1.880,68	0,00	0,00	1.880,68	
		1.01.003.0004							
TOTALE ANNO RESIDUO 2011					1.880,68	0,00	0,00	1.880,68	



RESIDUI ATTIVI 2017

(Ordinati per ANNO RESIDUO, CLASSIFICAZIONE)

ACCERTAMENTO DATA	NUMERO	CAPITOLO	DESCRIZIONE	DESTINATARIO	IMPORTO	Variazioni +/-	IMPORTO Riscossioni	IMPORTO Da Riscuotere	RIFERIM. EVASIONE
27-12-2012 (A.R. 2012)	2012.132.1	3030.0	ASSEGNAZIONE STRAORDINARIA PER CASERMA CTA	2 - ERARIO STATO ROMA	14.000,00	0,00	0,00	14.000,00	
			<i>Assegnazioni straordinarie</i>		14.000,00	0,00	0,00	14.000,00	
		<i>Totale Classificazione</i>			14.000,00	0,00	0,00	14.000,00	
		1.01.002.0001							
TOTALE ANNO RESIDUO 2012					14.000,00	0,00	0,00	14.000,00	



RESIDUI ATTIVI 2017

(Ordinati per ANNO RESIDUO, CLASSIFICAZIONE)

ACCERTAMENTO DATA	CAPITOLO NUMERO	DESCRIZIONE	DESTINATARIO	IMPORTO	Variazioni +/-	IMPORTO Riscossioni	IMPORTO Da Riscuotere	RIFERIM. EVASIONE
08-02-2013 (A.R. 2013)	2013.10.1	16002.0 REALIZZAZIONE PROGETTO DISCOVERING 2013 <i>proventi da finanziamento per progetti finanziati da Comunit à Europea, Stato, Regione</i>		2.000,00	0,00	0,00	2.000,00	
		Totale Classificazione 1.02.002.0001		2.000,00	0,00	0,00	2.000,00	
TOTALE ANNO RESIDUO 2013				2.000,00	0,00	0,00	2.000,00	



RESIDUI ATTIVI 2017

(Ordinati per ANNO RESIDUO, CLASSIFICAZIONE)

ACCERTAMENTO DATA	NUMERO	CAPITOLO	DESCRIZIONE	DESTINATARIO	IMPORTO	Variazioni +/-	IMPORTO Riscossioni	IMPORTO Da Riscuotere	RIFERIM. EVASIONE
23-10-2014 (A.R. 2014)	2014.88.1	16002.0		7386 - AGENZIA REGIONALE DEL TURISMO "PUGLIA"	2.100,00	0,00	0,00	2.100,00	
			<i>proventi da finanziamento per progetti finanziati da Comunit à Europea, Stato, Regione</i>		2.100,00	0,00	0,00	2.100,00	
		Totale Classificazione 1.02.002.0001			2.100,00	0,00	0,00	2.100,00	
TOTALE ANNO RESIDUO 2014					2.100,00	0,00	0,00	2.100,00	



RESIDUI ATTIVI 2017

(Ordinati per ANNO RESIDUO, CLASSIFICAZIONE)

ACCERTAMENTO DATA	CAPITOLO NUMERO	DESCRIZIONE	DESTINATARIO	IMPORTO	Variazioni +/-	IMPORTO Riscossioni	IMPORTO Da Riscuotere	RIFERIM. EVASIONE
12-12-2015 (A.R. 2015)	2015.99.1	16002.0	S.A.C. ALTA MURGIA "TRACCE NELLA ROCCIA" - SCHEDA N. 49 "INTERVENTI MATERIALI ED IMMATERIALI DI VALORIZZAZIONE DEI BENI DI MAGGIORE RILIEVO TERRITORIALE STORICO CULTURALE" DELL'APQ (RIF. DELIBERA: Anno 2015 Tipo DETERMINA Numero 385 Data 10-12-2015 * ... <i>proventi da finanziamento per progetti finanziati da Comunit à Europea, Stato, Regione</i>	10907 - REGIONE PUGLIA	491.096,80	0,00	0,00	491.096,80
		<i>Totale Classificazione</i>		491.096,80	0,00	0,00	491.096,80	
		1.02.002.0001		491.096,80	0,00	0,00	491.096,80	
TOTALE ANNO RESIDUO 2015				491.096,80	0,00	0,00	491.096,80	



RESIDUI ATTIVI 2017

(Ordinati per ANNO RESIDUO, CLASSIFICAZIONE)

ACCERTAMENTO DATA	CAPITOLO NUMERO	DESCRIZIONE	DESTINATARIO	IMPORTO	Variazioni +/-	IMPORTO Riscossioni	IMPORTO Da Riscuotere	RIFERIM. EVASIONE
06-05-2016 (A.R. 2016)	2016.31.1	16002.0	10907 - REGIONE PUGLIA	15.000,00	0,00	7.041,84	7.958,16	
		PROGETTO "RECUPERO, CARATTERIZZAZIONE, SALVAGUARDIA E VALORIZZAZIONE DI LEGUMINOSE E CEREALI DA GRANELLA E FORAGGIO IN PUGLIA - SAVEGRAINPUGLIA" - ACCERTAMENTO DELLA QUOTA DI FINAN (RIF. DELIBERA: Anno 2016 Tipo DETERMINA Numero 117 Data 27-04-2016 * ... <i>proventi da finanziamento per progetti finanziati da Comunit à Europea, Stato, Regione</i>		15.000,00	0,00	7.041,84	7.958,16	
		Totale Classificazione		15.000,00	0,00	7.041,84	7.958,16	
		1.02.002.0001						
TOTALE ANNO RESIDUO 2016				15.000,00	0,00	7.041,84	7.958,16	



PARCO NAZIONALE ALTA MURGIA
TOTALI RESIDUI ATTIVI 2017

	IMPORTO	VARIAZIONI +/-	IMPORTO Riscossioni	IMPORTO Da Riscuotere
TOTALE ANNO RESIDUO 2007	180.000,00	0,00	0,00	180.000,00
TOTALE ANNO RESIDUO 2008	2.040,96	0,00	0,00	2.040,96
TOTALE ANNO RESIDUO 2011	1.880,68	0,00	0,00	1.880,68
TOTALE ANNO RESIDUO 2012	14.000,00	0,00	0,00	14.000,00
TOTALE ANNO RESIDUO 2013	2.000,00	0,00	0,00	2.000,00
TOTALE ANNO RESIDUO 2014	2.100,00	0,00	0,00	2.100,00
TOTALE ANNO RESIDUO 2015	491.096,80	0,00	0,00	491.096,80
TOTALE ANNO RESIDUO 2016	15.000,00	0,00	7.041,84	7.958,16
TOTALE COMPETENZA 2017	9.749,81	0,00	6.400,00	3.349,81
TOTALE GENERALE	717.868,25	0,00	13.441,84	704.426,41



RESIDUI PASSIVI 2017

(Ordinati per ANNO RESIDUO, CLASSIFICAZIONE)

IMPEGNO		CAPITOLO	DESCRIZIONE	DESTINATARIO	IMPORTO	Variazioni +/-	IMPORTO Pagamenti	IMPORTO Da pagare	RIFERIM. EVASIONE
DATA	NUMERO								
15-12-2017	2017.612.1	2050.0	IMPEGNO E PARZIALE LIQUIDAZIONE E PAGAMENTO FONDO UNICO ACCESSORIO 2017 INDENNITA' ANNO 2017 (RIF. DELIBERA: Anno 2017 Tipo DETERMINA Numero 341 Data 15-12-2017 * ESECUTIVA * Ufficio: SERVIZIO ECONOMICO FINANZIARIO)		57.280,71	0,00	32.667,88	24.612,83	
			<i>Fondo unico trattamento access orio</i>		57.280,71	0,00	32.667,88	24.612,83	
		<i>Totale Classificazione</i>			57.280,71	0,00	32.667,88	24.612,83	
		1.01.001.0002			57.280,71	0,00	32.667,88	24.612,83	
06-02-2017	2017.40.1	4010.0	FORNITURA A NOLEGGIO DI N. 1 FOTOCOPIATRICE MULTIFUNZIONEA COLORI CANON IR ADVANCE C7260I PER LA SEDE DELL'ENTE PARCO - IMPEGNO DI SPESA PER L'ANNO 2017 - CUP: F89G14000760001 - CI (RIF. DELIBERA: Anno 2017 Tipo DETERMINA Numero 9 Data 30-01-2017 * E ...	9590 - BDB * INFORMATICA DI GIOVANNI BIANCO	6.783,20	0,00	1.695,80	5.087,40	



PARCO NAZIONALE ALTA MURGIA
RESIDUI PASSIVI 2017

Data Elaborazione 14-03-2018
Pagina 2

(Ordinati per ANNO RESIDUO, CLASSIFICAZIONE)

IMPEGNO DATA	NUMERO	CAPITOLO	DESCRIZIONE	DESTINATARIO	IMPORTO	Variazioni +/-	IMPORTO Pagamenti	IMPORTO Da pagare	RIFERIM. EVASIONE
21-02-2017	2017.59.1	4010.0	NOLEGGIO DEL FOTOCOPIATORE XEROX WORKCENTRE 5755 PRESSO L'OFFICINA DEL PIANO PER IL PARCO IMPEGNO DI SPESA PER L'ANNO 2017 E 2018 (RIF. DELIBERA: Anno 2017 Tipo DETERMINA Numero 34 Data 15-02-2017 * ESECUTIVA * Ufficio: SERVIZIO ECONOMICO FINANZIARIO ... <i>Fitti passivi ed oneri locativ i, canoni vari e lavori e conv enzione</i>	11132 - XEROX SPA	1.346,88	0,00	505,08	841,80	
06-02-2017	2017.45.1	4060.0	IMPIANTO ASCENSORE ALLA SEDE DELL'OFFICINA DEL PIANO IN RUVO DI PUGLIA - IMPEGNO DI SPESA RELATIVO AL CANONE DI MANUTENZIONE ORDINARIA PER L'ANNO 2017 - CIG: Z391CF4337. (RIF. DELIBERA: Anno 2017 Tipo DETERMINA Numero 17 Data 01-02-2017 * ESECUTIVA * ... <i>Manutenzione, riparazione ed a dattamenti locali e relativi i mpianti</i>	4956 - TECNO SOLUZIONI & C. S.A.S.	1.185,84	0,00	592,92	592,92	
26-05-2017	2017.242.1	4150.0		1199 - WIND TELECOMUNICAZIONI	79,95	0,00	0,00	79,95	
			<i>Telefonia fissa</i>		79,95	0,00	0,00	79,95	
15-12-2017	2017.616.1	4153.0		12393 - ENI GAS E LUCE SPA	265,95	0,00	262,95	3,00	
			<i>Energia elettrica</i>		265,95	0,00	262,95	3,00	



RESIDUI PASSIVI 2017

(Ordinati per ANNO RESIDUO, CLASSIFICAZIONE)

IMPEGNO		CAPITOLO	DESCRIZIONE	DESTINATARIO	IMPORTO	Variazioni +/-	IMPORTO Pagamenti	IMPORTO Da pagare	RIFERIM. EVASIONE
DATA	NUMERO								
06-02-2017	2017.44.1	4341.0	FORNITURA DEI SERVIZI DI STUDIO, ANALISI, CREAZIONE, ORGANIZZAZIONE E IMPLEMENTAZIONE DEL PRODOTTO CICLOTURISTICO PARCO ALTA MURGIA. IMPEGNO, LIQUIDAZIONE E PAGAMENTO PRIMA QUOTA D (RIF. DELIBERA: Anno 2017 Tipo DETERMINA Numero 13 Data 30-01-2017 * ...	11822 - VIVITALIA SRL SOCIET/DITTA	30.000,00	0,00	27.000,01	2.999,99	
18-10-2017	2017.477.1	4341.0	FORNITURA DI SERVIZI DI ASSISTENZA LEGALE AL FINE DI COADIUVARE L'ENTE NELL'ATTUAZIONE DI QUANTO PREVISTO DALL'ART. 20 DEL DECRETO LEGISLATIVO N. 75/2017 DEL 25/05/2017 - IMPEGNO D (RIF. DELIBERA: Anno 2017 Tipo DETERMINA Numero 243 Data 06-10-2017 * ...	12491 - VOLPE DANILO	4.160,00	0,00	2.080,00	2.080,00	



PARCO NAZIONALE ALTA MURGIA
RESIDUI PASSIVI 2017

(Ordinati per ANNO RESIDUO, CLASSIFICAZIONE)

IMPEGNO DATA	NUMERO	CAPITOLO	DESCRIZIONE	DESTINATARIO	IMPORTO	Variazioni +/-	IMPORTO Pagamenti	IMPORTO Da pagare	RIFERIM. EVASIONE
12-12-2017	2017.595.1	4341.0	AGGIUDICAZIONE DEFINITIVA DEL SERVIZIO DI PULIZIA DELLA SEDE DELL'ENTE PARCO SITA IN GRAVINA IN PUGLIA ALLA VIA FIRENZE, 10 IN FAVORE DELLA COOPSERVICE CON SEDE IN BARI - CIG: Z1A1 (RIF. DELIBERA: Anno 2017 Tipo DETERMINA Numero 318 Data 30-11-2017 * ... <i>spese per acquisto beni e servizi in economia</i>	12260 - COOPSERVICE SERVIZI DI PULIZIA	1.542,08	0,00	0,00	1.542,08	
					35.702,08	0,00	29.080,01	6.622,07	
14-06-2017	2017.246.1	4350.0	AVVIO DELLA PROCEDURA APERTA PER L'AFFIDAMENTO DEL SERVIZIO DI SEGRETERIA TECNICA ALLA CARTA EUROPEA DEL TURISMO SOSTENIBILE(CETS) ED AL PROGRAMMA MAN AND BIOSPHERE UNESCO (MAB). I (RIF. DELIBERA: Anno 2017 Tipo DETERMINA Numero 133 Data 05-06-2017 * ... <i>Assistenza tecnica per il Piano per il Parco</i>		47.580,00	0,00	0,00	47.580,00	
					47.580,00	0,00	0,00	47.580,00	



PARCO NAZIONALE ALTA MURGIA
RESIDUI PASSIVI 2017

(Ordinati per ANNO RESIDUO, CLASSIFICAZIONE)

IMPEGNO DATA	NUMERO	CAPITOLO	DESCRIZIONE	DESTINATARIO	IMPORTO	Variazioni +/-	IMPORTO Pagamenti	IMPORTO Da pagare	RIFERIM. EVASIONE
02-10-2017	2017.452.1	4600.0	APPROVAZIONE PROGETTO DI EDUCAZIONE AMBIENTALE A.S. 2017/2018: PROROGA DELL'AFFIDAMENTO ED IMPEGNO DI SPESA. CUP F87E17002770001 (RIF. DELIBERA: Anno 2017 Tipo DETERMINA Numero 222 Data 19-09-2017 * ESECUTIVA * Ufficio: SERVIZIO AFFARI GENERALI)	12166 - ASSOCIAZIONE CULTURALE CENTRO STUDI DE ROMITA	35.000,00	0,00	0,00	35.000,00	
			<i>Spese per attività divulgative ed educazione ambientale</i>		35.000,00	0,00	0,00	35.000,00	
27-07-2017	2017.346.1	4640.0	CONTRIBUTI CONCESSI ALLE ASSOCIAZIONI FINO ALLA DATA DEL 06/07/2017 COME DA REGOLAMENTO PER LA CONCESSIONE DEL PATROCINIO MORALE E DI CONTRIBUTI ECONOMICI PER LE INIZIATIVE DI RIL (RIF. DELIBERA: Anno 2017 Tipo DETERMINA Numero 190 Data 26-07-2017 * ...		20.000,00	0,00	12.186,00	7.814,00	
			<i>Spese per manifestazioni ed at tività di promozione e valoriz del Parco, contributi a fond</i>		20.000,00	0,00	12.186,00	7.814,00	



PARCO NAZIONALE ALTA MURGIA
RESIDUI PASSIVI 2017

(Ordinati per ANNO RESIDUO, CLASSIFICAZIONE)

IMPEGNO		CAPITOLO	DESCRIZIONE	DESTINATARIO	IMPORTO	Variazioni +/-	IMPORTO Pagamenti	IMPORTO Da pagare	RIFERIM. EVASIONE
DATA	NUMERO								
04-05-2017	2017.195.1	4651.0	PROCEDURA DI AFFIDAMENTO PER LA REALIZZAZIONE E GESTIONE DEL "CORSO DI QUALIFICAZIONE PROFESSIONALE PER IL RILASCIO DEL TITOLO UFFICIALE ED ESCLUSIVO DI GUIDA DEL PARCO NAZIONALE D (RIF. DELIBERA: Anno 2017 Tipo DETERMINA Numero 93 Data 13-04-2017 * ... <i>Attività per le guide del Parco</i>		50.000,00	0,00	0,00	50.000,00	
					50.000,00	0,00	0,00	50.000,00	
06-02-2017	2017.39.1	4680.0	SERVIZIO DI VIGILANZA DELLA SEDE DELL'OFFICINA DEL PIANO SITA IN RUVO DI PUGLIA - IMPEGNO DI SPESA PER L'ANNO 2017 - CIG:Z8B1CF43BF. (RIF. DELIBERA: Anno 2017 Tipo DETERMINA Numero 8 Data 30-01-2017 * ESECUTIVA * Ufficio: SERVIZIO AFFARI GENERALI)	5189 - METRONOTTE S.R.L.	1.464,00	0,00	732,00	732,00	



RESIDUI PASSIVI 2017

(Ordinati per ANNO RESIDUO, CLASSIFICAZIONE)

IMPEGNO		CAPITOLO	DESCRIZIONE	DESTINATARIO	IMPORTO	Variazioni +/-	IMPORTO Pagamenti	IMPORTO Da pagare	RIFERIM. EVASIONE
DATA	NUMERO								
14-02-2017	2017.55.1	4680.0	SERVIZIO DI PULIZIA DELLA SEDE DELL'OFFICINA DEL PIANO SITA IN RUVO DI PUGLIA – IMPEGNO DI SPESA PER I MESI DA GENNAIO A MARZO 2017 – CUP: F51F14000030001 - CIG: Z620E40A08. (RIF. DELIBERA: Anno 2017 Tipo DETERMINA Numero 25 Data 08-02-2017 * ESECUTI ...	6557 - IMPRESA DI PULIZIA TOTA FRANCESCA	1.524,99	0,00	1.524,98	0,01	
10-04-2017	2017.142.1	4680.0	PROROGA DEL SERVIZIO DI PULIZIA DELLA SEDE DELL'ENTE E DELLA SEDE DELL'OFFICINA DEL PIANO DI MESI DUE A FAR DATA DAL 01/04/2017 AL 31/05/2017 - IMPEGNO DI SPESA - CIG: Z6D1E05C51 - (RIF. DELIBERA: Anno 2017 Tipo DETERMINA Numero 67 Data 29-03-2017 * ...	6557 - IMPRESA DI PULIZIA TOTA FRANCESCA	1.016,66	0,00	1.016,65	0,01	



RESIDUI PASSIVI 2017

(Ordinati per ANNO RESIDUO, CLASSIFICAZIONE)

IMPEGNO DATA	NUMERO	CAPITOLO	DESCRIZIONE	DESTINATARIO	IMPORTO	Variazioni +/-	IMPORTO Pagamenti	IMPORTO Da pagare	RIFERIM. EVASIONE
09-11-2017	2017.529.1	4680.0	AGGIUDICAZIONE DEFINITIVA DEL SERVIZIO DI PULIZIA DELLA SEDE DELL'OFFICINA DEL PIANO IN FAVORE DELLA COOPSERVICE BARI - CIG: Z1A1E7CF82 (RIF. DELIBERA: Anno 2017 Tipo DETERMINA Numero 277 Data 03-11-2017 * ESECUTIVA * Ufficio: SERVIZIO AFFARI GENERAL *** <i>Spese per pulizie locali, vigi lanza notturna ed altri serviz i di terzi</i>	12260 - COOPSERVICE SERVIZI DI PULIZIA	1.366,40	0,00	0,00	1.366,40	
					5.372,05	0,00	3.273,63	2.098,42	
15-11-2017	2017.536.1	4970.0	AFFIDAMENTO SERVIZIO DI ASSISTENZA SOFTWARE SEDE DELL'ENTE E OFFICINA DEL PIANO SUPPORTO SISTEMISTICO, ASSISTENZA ON-SITE HARDWARE E SOFTWARE" AI SENSI DELL'ART 125, COMMA 11, DE (RIF. DELIBERA: Anno 2017 Tipo DETERMINA Numero 290 Data 14-11-2017 * ... <i>Acquisto di materiale informat ico e programmi, assistenza, m anutenzione ed aggiornamento p</i>	12546 - DATA SERVICE S.R.L.	22.326,00	0,00	0,00	22.326,00	
					22.326,00	0,00	0,00	22.326,00	
		Totale Classificazione 1.01.001.0003			225.641,95	0,00	47.596,39	178.045,56	



RESIDUI PASSIVI 2017

(Ordinati per ANNO RESIDUO, CLASSIFICAZIONE)

IMPEGNO		CAPITOLO	DESCRIZIONE	DESTINATARIO	IMPORTO	Variazioni +/-	IMPORTO Pagamenti	IMPORTO Da pagare	RIFERIM. EVASIONE
DATA	NUMERO								
06-02-2017	2017.41.1	5015.0	FORNITURA A NOLEGGIO DI N. 5 FOTOCOPIATRICI MULTIFUNZIONE A COLORI PER IL C.T.A. DEL PARCO E PER I COMANDI STAZIONE DELLO STESSO DIPENDENTI DAL MERCATO ELETTRONICO DELLA PUBBLICA A (RIF. DELIBERA: Anno 2017 Tipo DETERMINA Numero 10 Data 30-01-2017 * ...	9531 - LAGUARDIA S.N.C.	9.735,60	0,00	7.301,70	2.433,90	
14-06-2017	2017.254.1	5015.0	SPESE CTA - LIQUIDAZIONE FATTURE RIPARAZIONE AUTOMEZZI - APRILE MAGGIO 2017 (RIF. DELIBERA: Anno 2017 Tipo DETERMINA Numero 137 Data 09-06-2017 * ESECUTIVA * Ufficio: SERVIZIO ECONOMICO FINANZIARIO)		5.593,28	0,00	5.421,40	171,88	
09-10-2017	2017.465.1	5015.0	LIQUIDAZIONE SPESE CTA FATTURE LUGLIO-SETTEMBRE 2017 (RIF. DELIBERA: Anno 2017 Tipo DETERMINA Numero 230 Data 26-09-2017 * ESECUTIVA * Ufficio: SERVIZIO ECONOMICO FINANZIARIO)		4.050,54	0,00	0,00	4.050,54	



RESIDUI PASSIVI 2017

(Ordinati per ANNO RESIDUO, CLASSIFICAZIONE)

IMPEGNO		CAPITOLO	DESCRIZIONE	DESTINATARIO	IMPORTO	Variazioni +/-	IMPORTO Pagamenti	IMPORTO Da pagare	RIFERIM. EVASIONE
DATA	NUMERO								
13-12-2017	2017.600.1	5015.0	LAVORO STRAORDINARIO E MISSIONI EFFETTUATE DAL PERSONALE DEL C.T.A. NEL SECONDO SEMESTRE 2016 E PRIMO SEMESTRE 2017 - IMPEGNO DI SPESA (RIF. DELIBERA: Anno 2017 Tipo DETERMINA Numero 327 Data 07-12-2017 * ESECUTIVA * Ufficio: SERVIZIO ECONOMICO FINAN ...		40.000,00	0,00	0,00	40.000,00	
31-12-2017	2017.659.1	5015.0	AFFIDAMENTO FORNITURA IN OPERA DELL'IMPLEMENTAZIONE DEL SISTEMA RADIOALLARME PRESSO LA STAZIONE CARABINIERI PARCO DI ANDRIA. IMPEGNO DI SPESA. CIG Z0A216AE18 (RIF. DELIBERA: Anno 2017 Tipo DETERMINA Numero 347 Data 22-12-2017 * ESECUTIVA * Ufficio: S ... <i>Spese per il funzionamento del CTA - contributo ordinario (P.O. - D.P.C.M. 5/7/2002)</i>	12640 - AMORESE SERAFINO	3.050,00	0,00	0,00	3.050,00	
		Totale Classificazione			62.429,42	0,00	12.723,10	49.706,32	
		1.01.002.0001			62.429,42	0,00	12.723,10	49.706,32	



RESIDUI PASSIVI 2017

(Ordinati per ANNO RESIDUO, CLASSIFICAZIONE)

IMPEGNO		CAPITOLO	DESCRIZIONE	DESTINATARIO	IMPORTO	Variazioni +/-	IMPORTO Pagamenti	IMPORTO Da pagare	RIFERIM. EVASIONE
DATA	NUMERO								
21-03-2017	2017.99.1	11110.0	PO FESR PUGLIA 2007-2013. ASSE IV, AZIONE 4.4.2 - ATTIVITA' E - "PROMOZIONE E VALORIZZAZIONE DEL PATRIMONIO NATURALE DEL SISTEMA REGIONALE" PROGETTO BANDIERA: CREAZIONE DELLA RET (RIF. DELIBERA: Anno 2017 Tipo DETERMINA Numero 53 Data 13-03-2017 * ...		7.248,38	0,00	7.234,38	14,00	
06-04-2017	2017.139.1	11110.0	REALIZZAZIONE PROGETTO "VIVERE NEI PARCHI - PUGLIA.M.I.C.A." - APPROVAZIONE, IMPEGNO ED ACCERTAMENTO DI SPESA - CUP F85C17000040002 CIG ZE31DC6014 (RIF. DELIBERA: Anno 2017 Tipo DETERMINA Numero 63 Data 27-03-2017 * ESECUTIVA * Ufficio: SERVIZIO TE ...		16.000,00	0,00	6.400,00	9.600,00	
			<i>finanziamento per progetti fin anziati da Comunità Europea, S tato, Regione</i>		23.248,38	0,00	13.634,38	9.614,00	



PARCO NAZIONALE ALTA MURGIA
RESIDUI PASSIVI 2017

(Ordinati per ANNO RESIDUO, CLASSIFICAZIONE)

IMPEGNO		CAPITOLO	DESCRIZIONE	DESTINATARIO	IMPORTO	Variazioni +/-	IMPORTO Pagamenti	IMPORTO Da pagare	RIFERIM. EVASIONE
DATA	NUMERO								
24-05-2017	2017.236.1	11320.0	INDAGINE DI MERCATO, EX ART. 36, COMMA 2, LETT. A) PER L'AFFIDAMENTO DEI SERVIZI DI REALIZZAZIONE E PRODUZIONE ESECUTIVA DEI CONTENUTI IMMERSIVI, COMPRESO LO SVILUPPO SOFTWARE ED (RIF. DELIBERA: Anno 2017 Tipo DETERMINA Numero 113 Data 15-05-2017 * ...		25.000,00	0,00	0,00	25.000,00	
14-09-2017	2017.409.1	11320.0	AFFIDAMENTO SERVIZIO DI COMUNICAZIONE MEDIANTE SPOT E NOTIZIARIO DI INFORMAZIONE SULL'ATTIVITA' DI QUESTO ENTE, SULLE LINEE FERROVIARIE IN CONCESSIONE DI FERROTRAMVIARIA (BARI - AER (RIF. DELIBERA: Anno 2017 Tipo DETERMINA Numero 217 Data 12-09-2017 * ...	12206 - WAY TV	12.200,00	0,00	6.100,00	6.100,00	



RESIDUI PASSIVI 2017

(Ordinati per ANNO RESIDUO, CLASSIFICAZIONE)

IMPEGNO DATA	NUMERO	CAPITOLO	DESCRIZIONE	DESTINATARIO	IMPORTO	Variazioni +/-	IMPORTO Pagamenti	IMPORTO Da pagare	RIFERIM. EVASIONE
28-11-2017	2017.586.1	11320.0	ACQUISIZIONE DOCUMENTARIO "MICROCOSMO ALTA MURCIA" - IMPEGNO DI SPESA - CIG Z172102113 (RIF. DELIBERA: Anno 2017 Tipo DETERMINA Numero 307 Data 28-11-2017 * ESECUTIVA * Ufficio: SERVIZIO AFFARI GENERALI)	6567 - WHITE FOX COMMUNICATIONS SAS DI MANGHI EUGENIO	29.000,00	0,00	0,00	29.000,00	
12-12-2017	2017.596.1	11320.0	REALIZZAZIONE PUBBLICAZIONE GUIDA DIDATTICA "LE STAGIONI DEL PARCO" - STAMPA SECONDA EDIZIONE - IMPEGNO DI SPESA - CIG: ZCC20FC0C0 (RIF. DELIBERA: Anno 2017 Tipo DETERMINA Numero 322 Data 30-11-2017 * ESECUTIVA * Ufficio: SERVIZIO TECNICO)	8707 - REEF LIGHT- BRANDING & COMMUNICATION DI ALESSANDRO VERZINO	25.500,00	0,00	0,00	25.500,00	
			CAMPAGNA DI COMUNICAZIONE E DI PROMOZIONE DEL PARCO		91.700,00	0,00	6.100,00	85.600,00	



RESIDUI PASSIVI 2017

(Ordinati per ANNO RESIDUO, CLASSIFICAZIONE)

IMPEGNO		CAPITOLO	DESCRIZIONE	DESTINATARIO	IMPORTO	Variazioni +/-	IMPORTO Pagamenti	IMPORTO Da pagare	RIFERIM. EVASIONE
DATA	NUMERO								
21-07-2017	2017.310.1	11330.0	MONITORAGGIO SATELLITARE DEL FALCO GRILLAIO - IMPEGNO LIQUIDAZIONE E PAGAMENTO DELLE SPESE ABBONAMENTO SATELLITARE CUP F82C15000870001 CIG Z541F38C97 CIG Z8A1F514A0 (RIF. DELIBERA: Anno 2017 Tipo DETERMINA Numero 182 Data 20-07-2017 * ESECUTIVA * ...	12311 - CLS COLELCTE LOCALISATION SATELLITES	2.253,17	0,00	1.240,73	1.012,44	
15-08-2017	2017.398.1	11330.0	STAMPA ATLANTE DEI RETTILI E DEGLI ANFIBI NEL PARCO NAZIONALE DELL'ALTA MURGIA E MANUALI SUGLI AMBIENTI UMIDI -AFFIDAMENTO INCARICO - ADOZIONE SCHEMA DI CONVENZIONE - IMPEGNO DI (RIF. DELIBERA: Anno 2017 Tipo DETERMINA Numero 192 Data 10-08-2017 * ...	12340 - PROGETTI EDITORIALI S.R.L.	12.792,00	0,00	6.396,00	6.396,00	
			ATTIVITA' DI RICERCA SCIENTIFICA E MONITORAGGIO PER IL PARCO		15.045,17	0,00	7.636,73	7.408,44	



RESIDUI PASSIVI 2017

(Ordinati per ANNO RESIDUO, CLASSIFICAZIONE)

IMPEGNO DATA	NUMERO	CAPITOLO	DESCRIZIONE	DESTINATARIO	IMPORTO	Variazioni +/-	IMPORTO Pagamenti	IMPORTO Da pagare	RIFERIM. EVASIONE
10-07-2017	2017.293.1	11340.0	ATTIVIT ^L DI AVVISTAMENTO INCENDI - CAMPAGNA AIB 2017 APPROVAZIONE DELLO SCHEMA DI CONVENZIONE -IMPEGNO DI SPESA - AFFIDAMENTO PRESIDI - (RIF. DELIBERA: Anno 2017 Tipo DETERMINA Numero 158 Data 10-07-2017 * ESECUTIVA * Ufficio: SERVIZIO TECNICO)		55.000,00	0,00	38.298,00	16.702,00	
14-08-2017	2017.391.1	11340.0	AFFIDAMENTO DEL SERVIZIO DI MONITORAGGIO DA REMOTO AI FINI ANTINCENDIO DELLE AREE SENSIBILI DEL PARCO MEDIANTE L'AUSILIO DI TELECAMERE. APPROVAZIONE SCHEMA DI CONVENZIONE E IMPEGNO (RIF. DELIBERA: Anno 2017 Tipo DETERMINA Numero 178 Data 18-07-2017 * ...	10634 - MURCIA LAB SOC. COOP SOCIALE	6.434,71	0,00	4.434,00	2.000,71	



RESIDUI PASSIVI 2017

(Ordinati per ANNO RESIDUO, CLASSIFICAZIONE)

IMPEGNO DATA	NUMERO	CAPITOLO	DESCRIZIONE	DESTINATARIO	IMPORTO	Variazioni +/-	IMPORTO Pagamenti	IMPORTO Da pagare	RIFERIM. EVASIONE
18-10-2017	2017.476.1	11340.0	SERVIZIO DI RILEVAZIONE E MONITORAGGIO DELLE AREE PERCORSE DA FUOCO DURANTE LA CAMPAGNA AIB 2017 MEDIANTE ANALISI ED ELABORAZIONE DI FOTO SATELLITARI. AFFIDAMENTO DI SERVIZIO E I (RIF. DELIBERA: Anno 2017 Tipo DETERMINA Numero 257 Data 17-10-2017 * ... <i>Interventi di recupero e miglio ramento del patrimonio boschi vo, prevenzione incendi</i>	12364 - PLANETEK ITALIA SRL	6.100,00	0,00	2.440,00	3.660,00	
		Totale Classificazione 1.02.001.0001			67.534,71	0,00	45.172,00	22.362,71	
					197.528,26	0,00	72.543,11	124.985,15	
28-12-2017	2017.658.1	21130.0	IMPEGNO RITENUTE INAIL SUI COMPENSI DEGLI ORGANI DELL'ENTE DA VERSARE CON L'AUTOLIQUIDAZIONE INAIL 2017/2018 (RIF. DELIBERA: Anno 2017 Tipo DETERMINA Numero 346 Data 22-12-2017 * ESECUTIVA * Ufficio: SERVIZIO ECONOMICO FINANZIARIO)	45 - INAIL	57,12	0,00	0,00	57,12	
		Totale Classificazione 1.04.001.0001			57,12	0,00	0,00	57,12	
					57,12	0,00	0,00	57,12	
TOTALE COMPETENZA					542.937,46	0,00	165.530,48	377.406,98	



RESIDUI PASSIVI 2017

(Ordinati per ANNO RESIDUO, CLASSIFICAZIONE)

IMPEGNO DATA	NUMERO	CAPITOLO	DESCRIZIONE	DESTINATARIO	IMPORTO	Variazioni +/-	IMPORTO Pagamenti	IMPORTO Da pagare	RIFERIM. EVASIONE
21-05-2010 (A.R. 2010)	2010.224.1	11030.0	CONCESSIONE DEL FINANZIAMENTO DI € 1.200.000,00 AL COMUNE DI POGGIORSINI PER IL RECUPERO DELLA MASSERIA FILIERI NELLO STESSO COMUNE <i>Acquisto e/o recupero immobili</i>	457 - COMUNE DI POGGIORSINI	120.416,82	0,00	0,00	120.416,82	
					120.416,82	0,00	0,00	120.416,82	
24-12-2010 (A.R. 2010)	2010.653.4	11300.0	 <i>Interventi per il migliorament o ambientale, conservazione e ripristino delle tipologie edi</i>	203 - COMUNE DI MINERVINO MURGE	74.000,00	0,00	0,00	74.000,00	
					74.000,00	0,00	0,00	74.000,00	
		<i>Totale Classificazione</i>							
		1.02.001.0001			194.416,82	0,00	0,00	194.416,82	
TOTALE ANNO RESIDUO 2010					194.416,82	0,00	0,00	194.416,82	



RESIDUI PASSIVI 2017

(Ordinati per ANNO RESIDUO, CLASSIFICAZIONE)

IMPEGNO DATA	NUMERO	CAPITOLO	DESCRIZIONE	DESTINATARIO	IMPORTO	Variazioni +/-	IMPORTO Pagamenti	IMPORTO Da pagare	RIFERIM. EVASIONE
28-12-2012 (A.R. 2012)	2012.637.1	11300.0	INTERVENTI PER IL MIGLIORAMENTO AMBIENTALE DI IMMOBILI DELLE AMMINISTRAZIONI COMUNALI PER L'ANNO 2012 <i>Interventi per il miglioramento ambientale, conservazione e ripristino delle tipologie ed</i>	117 - COMUNE DI GRAVINA IN PUGLIA	75.000,00	0,00	0,00	75.000,00	
28-12-2012 (A.R. 2012)	2012.635.1	11580.0	DIRETTIVA MINISTERIALE PER L'IMPIEGO DELLE RISORSE FINANZIARIE ASSEGNATE DIRETTE ALLA CONSERVAZIONE DELLA BIODIVERSITA'		75.000,00	0,00	0,00	75.000,00	
28-12-2012 (A.R. 2012)	2012.638.1	11580.0	PIANO DI GESTIONE TRIENNALE DELLA POPOLAZIONE DEL CINGHIALE NEL PARCO <i>Gestione per la tutela e la valorizzazione della biodiversità</i>		31.671,26	0,00	437,22	31.234,04	
					91.332,66	0,00	22.869,12	68.463,54	
		Totale Classificazione			123.003,92	0,00	23.306,34	99.697,58	
		1.02.001.0001			198.003,92	0,00	23.306,34	174.697,58	
TOTALE ANNO RESIDUO 2012					198.003,92	0,00	23.306,34	174.697,58	



RESIDUI PASSIVI 2017

(Ordinati per ANNO RESIDUO, CLASSIFICAZIONE)

IMPEGNO DATA	NUMERO	CAPITOLO	DESCRIZIONE	DESTINATARIO	IMPORTO	Variazioni +/-	IMPORTO Pagamenti	IMPORTO Da pagare	RIFERIM. EVASIONE
10-05-2013 (A.R. 2013)	2013.212.1	11300.0	CONVENZIONI PER LA REALIZZAZIONE DI INTERVENTI PER LA GESTIONE AMBIENTALE DA PARTE DI PRIVATI NEL TERRITORIO DEL PARCO <i>Interventi per il migliorament o ambientale, conservazione e ripristino delle tipologie edi</i>		364.814,00	0,00	364.107,00	707,00	
					364.814,00	0,00	364.107,00	707,00	
31-07-2013 (A.R. 2013)	2013.361.1	11580.0	PROGETTO PER LA CONSERVAZIONE DELLA BIODIVEERSITA' INTERVENTI GESTIONALI FINALIZZATI ALLE ZONE UMIDE DEL PARCO <i>Gestione per la tutela e la va lorizzazione della biodiversit à</i>		48.000,00	0,00	0,00	48.000,00	
					48.000,00	0,00	0,00	48.000,00	
		Totale Classificazione			412.814,00	0,00	364.107,00	48.707,00	
		1.02.001.0001							
TOTALE ANNO RESIDUO 2013					412.814,00	0,00	364.107,00	48.707,00	



RESIDUI PASSIVI 2017

(Ordinati per ANNO RESIDUO, CLASSIFICAZIONE)

IMPEGNO DATA	NUMERO	CAPITOLO	DESCRIZIONE	DESTINATARIO	IMPORTO	Variazioni +/-	IMPORTO Pagamenti	IMPORTO Da pagare	RIFERIM. EVASIONE
04-12-2014 (A.R. 2014)	2014.589.1	4600.0	LA CARTA EUROPEA DEL TURISMO SOSTENIBILE <i>Spese per attività divulgative ed educazione ambientale</i>		3.281,57	0,00	365,00	2.916,57	
08-10-2014 (A.R. 2014)	2014.480.1	4640.0	CONTRIBUTI CONCESSI ALLE ASSOCIAZIONI NELL'ANNO 2014 (1.RIACCERTAMENTO RESIDUI ATTIVI E PASSIVI AL 31/12/2018) <i>Spese per manifestazioni ed at tività di promozione e valoriz dei Parco, contributi a fond</i>		4.219,00	-4,50	0,00	4.214,50	
		Totale Classificazione 1.01.001.0003			7.500,57	-4,50	365,00	7.131,07	
03-07-2014 (A.R. 2014)	2014.309.1	11110.0	PROGETTO LIFE <i>finanziamento per progetti fin anziati da Comunità Europea, S tato, Regione</i>		42.787,69	0,00	1.987,92	40.799,77	
24-12-2014 (A.R. 2014)	2014.656.1	11580.0	DIRETTIVA MINISTERIALE PER L'IMPIEGO DELLE RISORSE FINANZIARIE ASSEGNATE ALLA CONSERVAZIONE DELLA BIODIVERSITA'		66.930,94	0,00	34.874,37	32.056,57	
29-12-2014 (A.R. 2014)	2014.665.1	11580.0	DIRETTIVA MINISTERIALE PER L'IMPIEGO <i>Gestione per la tutela e la va lorizzazione della biodiversit à</i>		3.153,56	0,00	0,00	3.153,56	
		Totale Classificazione 1.02.001.0001			70.084,50	0,00	34.874,37	35.210,13	
					112.872,19	0,00	36.862,29	76.009,90	
TOTALE ANNO RESIDUO 2014					120.372,76	-4,50	37.227,29	83.140,97	



RESIDUI PASSIVI 2017

(Ordinati per ANNO RESIDUO, CLASSIFICAZIONE)

IMPEGNO DATA	NUMERO	CAPITOLO	DESCRIZIONE	DESTINATARIO	IMPORTO	Variazioni +/-	IMPORTO Pagamenti	IMPORTO Da pagare	RIFERIM. EVASIONE
14-12-2015 (A.R. 2015)	2015.592.1	2050.0	IMPEGNO DI SPESA DEL FONDO UNICO ACCESSORIO AL PERSONALE DIPENDENTE IN SERVIZIO PRESSO L'ENTE PER L'ANNO 2015. (RIF. DELIBERA: Anno 2015 Tipo DETERMINA Numero 401 Data 14-12-2015 * ESECUTIVA * Ufficio: SERVIZIO AFFARI GENERALI0)		1.422,84	0,00	0,00	1.422,84	
			<i>Fondo unico trattamento accessorio</i>		1.422,84	0,00	0,00	1.422,84	
		Totale Classificazione			1.422,84	0,00	0,00	1.422,84	
		1.01.001.0002							
28-05-2015 (A.R. 2015)	2015.243.1	4341.0	CESSIONE IN COMODATO GRATUITO DI 15 MUONTAIN BIKE DEL PARCO PER PROMUOVERE LA CONOSCENZA DEL TERRITORIO		7.500,00	0,00	0,00	7.500,00	
			<i>spese per acquisto beni e servizi in economia</i>		7.500,00	0,00	0,00	7.500,00	



RESIDUI PASSIVI 2017

(Ordinati per ANNO RESIDUO, CLASSIFICAZIONE)

IMPEGNO DATA	NUMERO	CAPITOLO	DESCRIZIONE	DESTINATARIO	IMPORTO	Variazioni +/-	IMPORTO Pagamenti	IMPORTO Da pagare	RIFERIM. EVASIONE
16-11-2015 (A.R. 2015)	2015.518.1	4600.0	<p>PROGETTO ANNUALE DI VOLONTARIATO NATURALISTICO NEL PARCO NAZIONALE DELL'ALTA MURGIA "SEGNALI VOLONTARI PER TUTTI - 2015/2016" - APPROVAZIONE PROTOCOLLO D'INTESA - C.U.P.: F81H15000 (RIF. DELIBERA: Anno 2015 Tipo DETERMINA Numero 335 Data 09-11-2015 * ...</p> <p><i>Spese per attività divulgative ed educazione ambientale</i></p>	8573 - ASSOCIAZIONE INACHIS	5.502,89	0,00	1.749,23	3.753,66	
					5.502,89	0,00	1.749,23	3.753,66	
07-09-2015 (A.R. 2015)	2015.414.1	4640.0	<p>CONTRIBUTI CONCESSI ALLE ASSOCIAZIONI FINO ALLA DATA DEL 31/07/2015 COME DA REGOLAMENTO PER LA CONCESSIONE DEL PATROCINIO MORALE E DI CONTRIBUTI ECONOMICI PER LE INIZIATIVE DI RILE (RIF. DELIBERA: Anno 2015 Tipo DETERMINA Numero 263 Data 03-09-2015 * ...</p>		3.641,00	0,00	0,00	3.641,00	



RESIDUI PASSIVI 2017

(Ordinati per ANNO RESIDUO, CLASSIFICAZIONE)

IMPEGNO DATA	NUMERO	CAPITOLO	DESCRIZIONE	DESTINATARIO	IMPORTO	Variazioni +/-	IMPORTO Pagamenti	IMPORTO Da pagare	RIFERIM. EVASIONE
30-12-2015 (A.R. 2015)	2015.649.1	4640.0	CONTRIBUTI CONCESSI ALLE ASSOCIAZIONI FINO ALLA DATA DEL 03/11/2015 COME DA REGOLAMENTO PER LA CONCESSIONE DEL PATROCINIO MORALE E DI CONTRIBUTI ECONOMICI PER LE INIZIATIVE DI RILE (RIF. DELIBERA: Anno 2015 Tipo DETERMINA Numero 434 Data 30-12-2015 * ... <i>Spese per manifestazioni ed attività di promozione e valorizzazione del Parco, contributi a fondi</i>	10095 - GUARDIE AMBIENTALI D'ITALIA SEZIONE PUGLIA DELEGAZIONE COMUNE DI CORATO	300,00	0,00	0,00	300,00	
					3.941,00	0,00	0,00	3.941,00	
		Totale Classificazione			16.943,89	0,00	1.749,23	15.194,66	
30-12-2015 (A.R. 2015)	2015.656.1	11030.0	AVVIO DELLA PROCEDURA PER L'AFFIDAMENTO DEI SERVIZI PER LA REALIZZAZIONE DEL PROGETTO "AGROECOSISTEMI 2". APPROVAZIONE ATTI DI GARA ED IMPEGNO DI SPESA. CUP F58I15000010001 (RIF. DELIBERA: Anno 2015 Tipo DETERMINA Numero 443 Data 30-12-2015 * ESECU ... <i>Acquisto e/o recupero immobili</i>		200.000,00	0,00	1.055,30	198.944,70	
					200.000,00	0,00	1.055,30	198.944,70	



PARCO NAZIONALE ALTA MURGIA
RESIDUI PASSIVI 2017

Data Elaborazione 14-03-2018
Pagina 24

(Ordinati per ANNO RESIDUO, CLASSIFICAZIONE)

IMPEGNO		CAPITOLO	DESCRIZIONE	DESTINATARIO	IMPORTO	Variazioni +/-	IMPORTO Pagamenti	IMPORTO Da pagare	RIFERIM. EVASIONE
DATA	NUMERO								
12-12-2015 (A.R. 2015)	2015.585.1	11110.0	S.A.C. ALTA MURGIA "TRACCE NELLA ROCCIA" - SCHEDA N. 49 "INTERVENTI MATERIALI ED IMMATERIALI DI VALORIZZAZIONE DEI BENI DI MAGGIORE RILIEVO TERRITORIALE STORICO CULTURALE" DELL'APQ (RIF. DELIBERA: Anno 2015 Tipo DETERMINA Numero 385 Data 10-12-2 ... <i>finanziamento per progetti fin anziati da Comunità Europea, S tato, Regione</i>		484.515,21	0,00	423.761,65	60.753,56	
					484.515,21	0,00	423.761,65	60.753,56	
09-12-2015 (A.R. 2015)	2015.580.1	11320.0	AFFIDAMENTO DI FORNITURA DI SERVIZI PER IL PROGETTO ERBARIO E PICCOLO MUSEO DELLA FLORA DEL PARCO NAZIONALE DELL'ALTA MURGIA - IMPEGNO DI SPESA- CUP F56G15000920001 (RIF. DELIBERA: Anno 2015 Tipo DETERMINA Numero 376 Data 04-12-2015 * ESECUTIVA * Uff ...	1744 - CENTRO STUDI E DIDATTICA AMBIENTALE "TERRAE"	25.000,00	0,00	16.231,85	8.768,15	



RESIDUI PASSIVI 2017

(Ordinati per ANNO RESIDUO, CLASSIFICAZIONE)

IMPEGNO		CAPITOLO	DESCRIZIONE	DESTINATARIO	IMPORTO	Variazioni +/-	IMPORTO Pagamenti	IMPORTO Da pagare	RIFERIM. EVASIONE
DATA	NUMERO								
12-12-2015 (A.R. 2015)	2015.588.1	11320.0	PRENOTAZIONE SALE CINEMATOGRAFICHE PRESSO LO SHOWVILLE DI MUNGVACCA PER PROIEZIONE DOCUMENTARIO NATURALISTICO "ALTA MURGIA...UNA TERRA STRANA" IN DATA 09.12.2015 - IMPEGNO DI SPE (RIF. DELIBERA: Anno 2015 Tipo DETERMINA Numero 389 Data 10-12-2015 * ...	8620 - ARVISA S.R.L.	610,00	0,00	0,00	610,00	
			<i>CAMPAGNA DI COMUNICAZIONE E DI PROMOZIONE DEL PARCO</i>		25.610,00	0,00	16.231,85	9.378,15	
04-12-2015 (A.R. 2015)	2015.573.1	11330.0	PROGETTO "MONITORAGGIO DEL GRILLAIO DURANTE LA MIGRAZIONE AUTUNNALE E LO SVERNAMENTO IN AFRICA MEDIANTE SATELLITE ARGOS E MONITORAGGIO DEL GRILLAIO NELLE 3 COLONIE DI MINERVINO MUR (RIF. DELIBERA: Anno 2015 Tipo DETERMINA Numero 371 Data 30-11-2015 * ...	6812 - ASSOCIAZIONE LIPU NAZIONALE ONLUS	37.500,00	0,00	18.750,00	18.750,00	



PARCO NAZIONALE ALTA MURGIA
RESIDUI PASSIVI 2017

(Ordinati per ANNO RESIDUO, CLASSIFICAZIONE)

IMPEGNO DATA	NUMERO	CAPITOLO	DESCRIZIONE	DESTINATARIO	IMPORTO	Variazioni +/-	IMPORTO Pagamenti	IMPORTO Da pagare	RIFERIM. EVASIONE
04-12-2015 (A.R. 2015)	2015.574.1	11330.0	PROGETTO "MONITORAGGIO DEL GRILLAIO DURANTE LA MIGRAZIONE AUTUNNALE E LO SVERNAMENTO IN AFRICA MEDIANTE SATELLITE ARGOS E MONITORAGGIO DEL GRILLAIO NELLE 3 COLONIE DI MINERVINO MUR (RIF. DELIBERA: Anno 2015 Tipo DETERMINA Numero 371 Data 30-11-2015 * ...		1.907,31	0,00	233,25	1.674,06	
30-12-2015 (A.R. 2015)	2015.654.1	11330.0	PROGETTO "ARTROPODI DEL PARCO DELL'ALTA MURGIA" ATTIVITA' DI RICERCA FINANZIATA NELL'AMBITO DELL'OBIETTIVO "TUTELA DELLA BIODIVERSITA'" - APPROVAZIONE SCHEMA DI CONVENZIONE - IMPEGNO (RIF. DELIBERA: Anno 2015 Tipo DETERMINA Numero 440 Data 30-12-2015 * ...	8728 - UNIVERSITA' DEGLI STUDI DI BARI - DIPART.GESTIONE RISORSE FINANZIARIE	23.800,00	0,00	20.000,00	3.800,00	
			ATTIVITA' DI RICERCA SCIENTIFICA E MONITORAGGIO PER IL PARCO		63.207,31	0,00	38.983,25	24.224,06	



RESIDUI PASSIVI 2017

(Ordinati per ANNO RESIDUO, CLASSIFICAZIONE)

IMPEGNO		CAPITOLO	DESCRIZIONE	DESTINATARIO	IMPORTO	Variazioni +/-	IMPORTO Pagamenti	IMPORTO Da pagare	RIFERIM. EVASIONE
DATA	NUMERO								
22-10-2015 (A.R. 2015)	2015.506.1	11580.0	PROGETTO "INCIPIT" ATTIVITA' DI RICERCA FINANZIATA DAL PARCO DELL'ALTA MURGIA NELL'AMBITO DELL'OBIETTIVO "TUTELA DELLA BIODIVERSIT" APPROVAZIONE SCHEMA DI CONVENZIONE IMPEGNO DI S (RIF. DELIBERA: Anno 2015 Tipo DETERMINA Numero 311 Data 21-10-2015 * ... <i>Gestione per la tutela e la va lorizzazione della biodiversit a</i>		34.000,00	0,00	14.000,00	20.000,00	
					34.000,00	0,00	14.000,00	20.000,00	
		Totale Classificazione							
		1.02.001.0001			807.332,52	0,00	494.032,05	313.300,47	
TOTALE ANNO RESIDUO 2015					825.699,25	0,00	495.781,28	329.917,97	



PARCO NAZIONALE ALTA MURGIA
RESIDUI PASSIVI 2017

Data Elaborazione 14-03-2018
Pagina 28

(Ordinati per ANNO RESIDUO, CLASSIFICAZIONE)

IMPEGNO DATA	NUMERO	CAPITOLO	DESCRIZIONE	DESTINATARIO	IMPORTO	Variazioni +/-	IMPORTO Pagamenti	IMPORTO Da pagare	RIFERIM. EVASIONE
16-11-2016 (A.R. 2016)	2016.494.1	2050.0	IMPEGNO DI SPESA DEL FONDO UNICO ACCESSORIO PER IL PERSONALE DIPENDENTE IN SERVIZIO PRESSO L'ENTE PER LE AREE PROFESSIONALI A - B - C PER L'ANNO 2016. (RIF. DELIBERA: Anno 2016 Tipo DETERMINA Numero 290 Data 16-11-2016 * ESECUTIVA * Ufficio: SERVIZIO ... <i>Fondo unico trattamento accessorio</i>		24.843,86	0,00	15.491,61	9.352,25	
					24.843,86	0,00	15.491,61	9.352,25	
		Totale Classificazione 1.01.001.0002			24.843,86	0,00	15.491,61	9.352,25	
18-04-2016 (A.R. 2016)	2016.155.1	4010.0	FORNITURA DI SERVIZI DI IMPLEMENTAZIONE DEL SITO WEB UFFICIALE DEL PARCO NAZIONALE DELL'ALTA MURGIA - CANONE DI MANUTENZIONE ORDINARIA SITO E SEZIONE OFFICINA DEL PIANO - CANONE TR (RIF. DELIBERA: Anno 2016 Tipo DETERMINA Numero 87 Data 11-04-2016 * ... <i>Fitti passivi ed oneri locativi, canoni vari e lavori a convensione</i>	701 - ALTANET SRL	2.592,50	0,00	0,00	2.592,50	
					2.592,50	0,00	0,00	2.592,50	
12-09-2016 (A.R. 2016)	2016.398.3	4150.0		4511 - VODAFONE OMNITEL B.V.	3.371,58	0,00	0,00	3.371,58	
			<i>Telefonia fissa</i>		3.371,58	0,00	0,00	3.371,58	



RESIDUI PASSIVI 2017

(Ordinati per ANNO RESIDUO, CLASSIFICAZIONE)

IMPEGNO		CAPITOLO	DESCRIZIONE	DESTINATARIO	IMPORTO	Variazioni +/-	IMPORTO Pagamenti	IMPORTO Da pagare	RIFERIM. EVASIONE
DATA	NUMERO								
29-12-2016 (A.R. 2016)	2016.614.1	4341.0	AFFIDAMENTO DEI SERVIZI DI ASSISTENZA PER LE ATTIVITA' DI INFORMAZIONE E DI COMUNICAZIONE ISTITUZIONALE. AVVIO DEL PROCEDIMENTO. CIG ZBD1CBE7A0 (RIF. DELIBERA: Anno 2016 Tipo DETERMINA Numero 342 Data 28-12-2016 * ESECUTIVA * Ufficio: SERVIZIO AFFARI ... <i>spese per acquisto beni e servizi in economia</i>		37.820,00	0,00	0,00	37.820,00	
					37.820,00	0,00	0,00	37.820,00	
12-05-2016 (A.R. 2016)	2016.203.1	4600.0	REALIZZAZIONE DI UN INSERTO DI QUATTRO PAGINE DEDICATO AL PARCO NAZIONALE DELL'ALTA MURGIA ALL'INTERNO DEL VOLUME DAL TITOLO "VALE UN VIAGGIO - ITALY'S HIDDEN TREASURES" - IMPEGNO D (RIF. DELIBERA: Anno 2016 Tipo DETERMINA Numero 126 Data 09-05-2016 * ...		366,59	0,00	0,00	366,59	
25-11-2016 (A.R. 2016)	2016.524.1	4600.0	(RIF. DELIBERA: Anno 2016 Tipo DETERMINA Numero 146 Data 30-05-2016 * ESECUTIVA * Ufficio: SERVIZIO AFFARI GENERALI) <i>Spese per attività divulgative ed educazione ambientale</i>	12166 - ASSOCIAZIONE CULTURALE CENTRO STUDI DE ROMITA	59.292,00	0,00	54.803,85	4.488,15	
					59.658,59	0,00	54.803,85	4.854,74	



RESIDUI PASSIVI 2017

(Ordinati per ANNO RESIDUO, CLASSIFICAZIONE)

IMPEGNO		CAPITOLO	DESCRIZIONE	DESTINATARIO	IMPORTO	Variazioni +/-	IMPORTO Pagamenti	IMPORTO Da pagare	RIFERIM. EVASIONE
DATA	NUMERO								
29-12-2016 (A.R. 2016)	2016.602.1	4640.0	CONTRIBUTI CONCESSI ALLE ASSOCIAZIONI FINO ALLA DATA DEL 06/12/2016 COME DA REGOLAMENTO PER LA CONCESSIONE DEL PATROCINIO MORALE E DI CONTRIBUTI ECONOMICI PER LE INIZIATIVE DI RILE (RIF. DELIBERA: Anno 2016 Tipo DETERMINA Numero 337 Data 21-12-2016 * ...	11238 - FAI - GRUPPO DI ALTAMURA	1.000,00	0,00	0,00	1.000,00	
29-12-2016 (A.R. 2016)	2016.603.1	4640.0	CONTRIBUTI CONCESSI ALLE ASSOCIAZIONI FINO ALLA DATA DEL 06/12/2016 COME DA REGOLAMENTO PER LA CONCESSIONE DEL PATROCINIO MORALE E DI CONTRIBUTI ECONOMICI PER LE INIZIATIVE DI RILE (RIF. DELIBERA: Anno 2016 Tipo DETERMINA Numero 337 Data 21-12-2016 * ...	11887 - ASSOCIAZIONE PROMO VERDE PUGLIA	2.500,00	0,00	0,00	2.500,00	



RESIDUI PASSIVI 2017

(Ordinati per ANNO RESIDUO, CLASSIFICAZIONE)

IMPEGNO DATA	NUMERO	CAPITOLO	DESCRIZIONE	DESTINATARIO	IMPORTO	Variazioni +/-	IMPORTO Pagamenti	IMPORTO Da pagare	RIFERIM. EVASIONE
29-12-2016 (A.R. 2016)	2016.604.1	4640.0	CONTRIBUTI CONCESSI ALLE ASSOCIAZIONI FINO ALLA DATA DEL 06/12/2016 COME DA REGOLAMENTO PER LA CONCESSIONE DEL PATROCINIO MORALE E DI CONTRIBUTI ECONOMICI PER LE INIZIATIVE DI RILE (RIF. DELIBERA: Anno 2016 Tipo DETERMINA Numero 337 Data 21-12-2016 * ... <i>Spese per manifestazioni ed attività di promozione e valorizzazione del Parco, contributi a fond</i>	11731 - ALTA MURGIA TREK AND TOUR	500,00	0,00	0,00	500,00	
		Totale Classificazione			4.000,00	0,00	0,00	4.000,00	
		1.01.001.0003			107.442,67	0,00	54.803,85	52.638,82	
15-12-2016 (A.R. 2016)	2016.574.1	5030.0	INDENNIZZO SU BASI EQUITATIVE DANNI DA FAUNA SELVATICA NEL TERRITORIO DEL PARCO NAZIONALE DELL'ALTA MURGIA - IMPEGNO DI SPESA. (RIF. DELIBERA: Anno 2016 Tipo DETERMINA Numero 324 Data 14-12-2016 * ESECUTIVA * Ufficio: SERVIZIO TECNICO)		30.000,00	0,00	29.723,17	276,83	
		Totale Classificazione			30.000,00	0,00	29.723,17	276,83	
		1.01.002.0001			30.000,00	0,00	29.723,17	276,83	



PARCO NAZIONALE ALTA MURGIA
RESIDUI PASSIVI 2017

(Ordinati per ANNO RESIDUO, CLASSIFICAZIONE)

IMPEGNO		CAPITOLO	DESCRIZIONE	DESTINATARIO	IMPORTO	Variazioni +/-	IMPORTO Pagamenti	IMPORTO Da pagare	RIFERIM. EVASIONE
DATA	NUMERO								
05-08-2016 (A.R. 2016)	2016.356.1	11310.0	APPROVAZIONE PROTOCOLLO D'INTESA per la gestione del punto espositivo ed informativo presso Castel del Monte. L'apertura finanziaria assicurata riguarda il periodo Sett.2016/1 (RIF. DELIBERA: Anno 2016 Tipo DETERMINA Numero 216 Data-05-08-2016 * ESE ... <i>Interventi per Enti locali per azioni materiali in favore del Parco</i>	2266 - COMUNE DI ANDRIA	120.000,00	0,00	0,00	120.000,00	
					120.000,00	0,00	0,00	120.000,00	
15-11-2016 (A.R. 2016)	2016.493.1	11320.0	(RIF. DELIBERA: Anno 2016 Tipo DETERMINA Numero 206 Data 26-07-2016 * ESECUTIVA * Ufficio: SERVIZIO AFFARI GENERALI)		19.064,10	0,00	0,00	19.064,10	
29-12-2016 (A.R. 2016)	2016.615.1	11320.0	REALIZZAZIONE GADGET E RISTAMPA MATERIALE INFORMATIVO E DIVULGATIVO DELL'ENTE - IMPEGNO DI SPESA. (RIF. DELIBERA: Anno 2016 Tipo DETERMINA Numero 343 Data 28-12-2016 * ESECUTIVA * Ufficio: SERVIZIO AFFARI GENERALI) <i>CAMPAGNA DI COMUNICAZIONE E DI PROMOZIONE DEL PARCO</i>		50.000,00	0,00	29.423,96	20.576,04	
					69.064,10	0,00	29.423,96	39.640,14	



RESIDUI PASSIVI 2017

(Ordinati per ANNO RESIDUO, CLASSIFICAZIONE)

IMPEGNO		CAPITOLO	DESCRIZIONE	DESTINATARIO	IMPORTO	Variazioni +/-	IMPORTO Pagamenti	IMPORTO Da pagare	RIFERIM. EVASIONE
DATA	NUMERO								
06-05-2016 (A.R. 2016)	2016.197.1	11580.0	PROGETTO "RECUPERO, CARATTERIZZAZIONE, SALVAGUARDIA E VALORIZZAZIONE DI LEGUMINOSE E CEREALI DA GRANELLA E FORAGGIO IN PUGLIA - SAVEGRAINPUGLIA" - ACCERTAMENTO DELLA QUOTA DI FINAN (RIF. DELIBERA: Anno 2016 Tipo DETERMINA Numero 117 Data 27-04-2016 * ...		29.741,46	0,00	29.593,41	148,05	
16-07-2016 (A.R. 2016)	2016.316.1	11580.0	ACQUISIZIONE DAL MERCATO ELETTRONICO DEI SERVIZI PER L'ATTIVAZIONE, MANUTENZIONE E AGGIORNAMENTO DEL WEB GIS PER LA GESTIONE DEI DATI CARTOGRAFICI DEL PIANO PER IL PARCO. C.I.G.: Z (RIF. DELIBERA: Anno 2016 Tipo DETERMINA Numero 196 Data 15-07-2016 * ...	3671 - SIT SERVIZI DI INFORMAZIONE TERRITORIALE S.R.L.	9.760,00	0,00	2.440,00	7.320,00	



RESIDUI PASSIVI 2017

(Ordinati per ANNO RESIDUO, CLASSIFICAZIONE)

IMPEGNO		CAPITOLO	DESCRIZIONE	DESTINATARIO	IMPORTO	Variazioni +/-	IMPORTO Pagamenti	IMPORTO Da pagare	RIFERIM. EVASIONE
DATA	NUMERO								
07-11-2016 (A.R. 2016)	2016.485.1	11580.0	DIRETTIVA PER L'IMPIEGO PRIORITARIO DELLE RISORSE FINANZIARIE ASSEGNATE EX CAP. 1551: INDIRIZZO PER LE ATTIVITA' DIRETTE ALLA CONSERVAZIONE DELLA BIODIVERSITA' - PROGETTO ACQUE SUP (RIF. DELIBERA: Anno 2016 Tipo DETERMINA Numero 268 Dat ...		21.000,00	0,00	0,00	21.000,00	
07-11-2016 (A.R. 2016)	2016.486.1	11580.0	DIRETTIVA PER L'IMPIEGO PRIORITARIO DELLE RISORSE FINANZIARIE ASSEGNATE EX CAP. 1551: INDIRIZZO PER LE ATTIVITA' DIRETTE ALLA CONSERVAZIONE DELLA BIODIVERSITA' - PROGETTO CONVIVERE (RIF. DELIBERA: Anno 2016 Tipo DETERMINA Numero 269 Dat ...		18.000,00	0,00	1.388,69	16.611,31	



RESIDUI PASSIVI 2017

(Ordinati per ANNO RESIDUO, CLASSIFICAZIONE)

IMPEGNO		CAPITOLO	DESCRIZIONE	DESTINATARIO	IMPORTO	Variazioni +/-	IMPORTO Pagamenti	IMPORTO Da pagare	RIFERIM. EVASIONE
DATA	NUMERO								
14-11-2016 (A.R. 2016)	2016.487.1	11580.0	DIRETTIVA PER L'IMPIEGO PRIORITARIO DELLE RISORSE FINANZIARIE ASSEGNATE EX CAP. 1551: INDIRIZZO PER LE ATTIVITA' DIRETTE ALLA CONSERVAZIONE DELLA BIODIVERSITA' - PROGETTO CONVIVERE (RIF. DELIBERA: Anno 2016 Tipo DETERMINA Numero 278 Dat ***		23.000,00	0,00	5.232,20	17.767,80	
14-11-2016 (A.R. 2016)	2016.488.1	11580.0	DIRETTIVA PER L'IMPIEGO PRIORITARIO DELLE RISORSE FINANZIARIE ASSEGNATE EX CAP. 1551: INDIRIZZO PER LE ATTIVITA' DIRETTE ALLA CONSERVAZIONE DELLA BIODIVERSITA' - PROGETTO MONITORAG (RIF. DELIBERA: Anno 2016 Tipo DETERMINA Numero 279 Dat ***		20.000,00	0,00	6.554,98	13.445,02	



PARCO NAZIONALE ALTA MURGIA
RESIDUI PASSIVI 2017

(Ordinati per ANNO RESIDUO, CLASSIFICAZIONE)


IMPEGNO		CAPITOLO	DESCRIZIONE	DESTINATARIO	IMPORTO	Variazioni +/-	IMPORTO Pagamenti	IMPORTO Da pagare	RIFERIM. EVASIONE
DATA	NUMERO								
29-12-2016 (A.R. 2016)	2016.606.1	11580.0	DIRETTIVA PER L'ATTUAZIONE DI PROGETTI DI CONSERVAZIONE DELLA BIODIVERSITA' NEL 2016 NOTA PROT. 0015956 GAB 27/07/2016 A FIRMA DEL MINISTRO DELL'AMBIENTE E DELLA TUTELA DEL TERRITORIO (RIF. DELIBERA: Anno 2016 Tipo DETERMINA Numero 338 Data 28-12-2016 * ...		12.000,00	0,00	11.000,00	1.000,00	
29-12-2016 (A.R. 2016)	2016.607.1	11580.0	DIRETTIVA PER L'ATTUAZIONE DI PROGETTI DI CONSERVAZIONE DELLA BIODIVERSITA' NEL 2016 NOTA PROT. 0015956 GAB 27/07/2016 A FIRMA DEL MINISTRO DELL'AMBIENTE E DELLA TUTELA DEL TERRITORIO (RIF. DELIBERA: Anno 2016 Tipo DETERMINA Numero 338 Data 28-12-2016 * ... <i>Gestione per la tutela e la valorizzazione della biodiversità</i>		11.000,00	0,00	1.078,54	9.921,46	
					144.501,46	0,00	57.287,82	87.213,64	
		Totale Classificazione							
		1.02.001.0001			333.565,56	0,00	86.711,78	246.853,78	
TOTALE ANNO RESIDUO 2016					495.852,09	0,00	186.730,41	309.121,68	



PARCO NAZIONALE ALTA MURCIA
TOTALI RESIDUI PASSIVI 2017

	IMPORTO	VARIAZIONI +/-	IMPORTO Pagamenti	IMPORTO Da Pagare
TOTALE ANNO RESIDUO 2010	194.416,82	0,00	0,00	194.416,82
TOTALE ANNO RESIDUO 2012	198.003,92	0,00	23.306,34	174.697,58
TOTALE ANNO RESIDUO 2013	412.814,00	0,00	364.107,00	48.707,00
TOTALE ANNO RESIDUO 2014	120.372,76	-4,50	37.227,29	83.140,97
TOTALE ANNO RESIDUO 2015	825.699,25	0,00	495.781,28	329.917,97
TOTALE ANNO RESIDUO 2016	495.852,09	0,00	186.730,41	309.121,68
TOTALE COMPETENZA 2017	542.937,46	0,00	165.530,48	377.406,98
TOTALE GENERALE	2.790.096,30	-4,50	1.272.682,80	1.517.409,00







parco nazionale
dell'alta murgia

NOTA INTEGRATIVA AL RENDICONTO GENERALE CHIUSO AL 31.12.2017

L'Art. 38 del regolamento di amministrazione e di contabilità dell'Ente Parco Nazionale dell'Alta Murgia approvato dal consiglio Direttivo nella seduta del 14/11/2006 con deliberazione n. 31/2006, esecutivo a far data dal 18/01/2007, prevede che il rendiconto generale si componga dei seguenti documenti:

- a) Conto di bilancio comprendente il rendiconto finanziario decisionale e il rendiconto finanziario gestionale
- b) Conto economico
- c) Stato patrimoniale
- d) Nota integrativa
- e) Allegato 6 "prospetto riepilogativo delle spese per Missioni e Programmi codice COFOG"

Il Rendiconto generale si completa inoltre con:

- a) La situazione amministrativa che illustra l'avanzo di amministrazione
- b) La relazione sulla gestione
- c) La relazione del Collegio dei revisori dei conti
- d) Elenco dei residui attivi e passivi riaccertati
- e) Elenco del personale al 31/12/16.

Questo rendiconto è stato redatto in ottemperanza dei criteri contabili in materia di bilancio e della circolare n.32/2002 "Linee guida sulla rappresentazione contabile di alcune poste di bilancio" nonché della nota MEF n.0148276 del 20.01.2006 avente ad oggetto "Enti Parco Nazionali – contributi pubblici e contenuto della nota integrativa".

I predetti documenti sono stati redatti tenendo presenti le disposizioni degli artt.2423, 2423 bis e 2423 ter del c.c. per quanto attiene al conto economico e allo stato patrimoniale, dell'art. 2427 c.c. per la nota integrativa.

Per l'elaborazione dell'allegato 6, che evidenzia le spese dell'Ente del Bilancio Consuntivo 2017, riepilogate in Missioni e Programmi, relativo all'attuazione delle disposizioni di cui al DPCM del 12 dicembre 2012 DM 01 ottobre 2013, è stato tenuto conto e quindi sono state applicate le indicazioni contenute nelle note del Ministero dell'Ambiente e della Tutela del Territorio e del Mare n. 0003773/PNM del 27/02/2015 e n. 0019604/PNM del 08/10/2015, nelle quali sono state individuate le Missioni inerenti l'attività dei Parchi e nello specifico:

Via Firenze n. 10 - 70024 - Gravina in Puglia (BA)

www.parcoaltamurgia.it

Tel/Fax: 080/3262268 - e-mail: info@parcoaltamurgia.it - C.F. Part. IVA: 06339200724





parco nazionale *
dell'**alta murgia**

- Per le spese pertinenti la realizzazione delle finalità istituzionali è stata individuata la Missione 018 – Sviluppo sostenibile e tutela del territorio e dell'ambiente/ Programma 017 – Tutela e conservazione della fauna e della flora, salvaguardia della biodiversità e dell'ecosistema marino nei Parchi Nazionali;
- Per le spese concernenti l'organo di vertice degli Enti è stata individuata la Missione 032 – Servizi istituzionali e generali per le amministrazioni di competenza/Programma 002- Indirizzo Politico;
- Per le spese di funzionamento, riferibili a più finalità e non attribuibili puntualmente alle Attività della Missione 018 è stata individuata la Missione 032 – Servizi istituzionali e 2 generali per le amministrazioni di competenza / Programma 003 – Servizi e affari generali per le amministrazioni di competenza;
- Per le partite di giro è stata individuata la Missione 099- Servizi per conto terzi e partite di giro / Programma 001 – Spese relative ad operazioni contabili degli enti quali sostituti di imposta.

ANALISI DELLE VOCI DEL CONTO DEL BILANCIO

Il Conto del bilancio così come articolato in rendiconto finanziario decisionale e rendiconto finanziario gestionale espone i risultati della gestione del bilancio per l'entrata e per la spesa, distintamente per titoli, categorie e capitoli, e relativamente alla gestione in conto competenza e in conto residui.

La gestione dell'esercizio finanziario 2017 si è chiusa con un avanzo di competenza di €. 338.923,46 derivante dalla differenza tra totale delle entrate accertate per €. 2.571.009,58 e totale delle uscite impegnate per €. 2.232.086,12 come si evince dal **Quadro riassuntivo della gestione di competenza 2017**, pertanto l'Ente ha utilizzato quote di avanzo di amministrazione realizzato nel consuntivo precedente come dalla situazione amministrativa con un avanzo al 31/12/2016 di €. 1.963.174,07.





ENTRATE

Entrate correnti

Il totale delle "Entrate derivanti da trasferimenti correnti" accertate ammonta a € **2.263.994,70** pari a 90,46 % della previsione definitiva di € 2.502.878,79 derivanti

- Da € 248.517,00 quale contributo del Ministero dell'Ambiente per il funzionamento ex L. 426/98,
- da € 1.864.361,79 quale contributo ordinario dell'anno,
- da € 115.000,00 per assegnazioni straordinarie relative alla Direttiva Ministeriale sulla tutela della biodiversità piano gestionale I PROT.15956 DEL 27/07/2016;

- da € 753,50 per Ricavi dalla vendita di gadget e di pubblicazioni edite dall'Ente

- da € 30.188,33 di rimborsi diversi € 11.914,60 per rimborsi spese legali procedimento penale n. 135/2009 a carico di Martinelli Agostino, € 3.761,92 rimborsi INAIL per infortunio in itinere al dipendente dell'Ente, € 220,00 per incasso assegno del Sig. Veronico per riscatto apparecchiature dell'Ente, €14.142,00 per bonifico non andato a buon fine e restituito dal tesoriere; € 149,81 per versamenti sanzioni rivenienti da illeciti amministrativi e penali rilevati dal personale dei C.T.A.

- € 5.174,08 entrate diverse.

Entrate in conto capitale

Il totale delle "entrate in conto capitale" pari a € 9.600,00 per il progetto Vivere nei Parchi finanziato da parte della Regione Puglia, Dipartimento Promozione della salute, del benessere sociale e dello sport per tutti, Sezione Programmazione Assistenza Territoriale e Prevenzione, con DGR n.867 del 29.4.2015 "Documento di Indirizzo Economico Funzionale del Servizio Sanitario Regionale. Ripartizione 2014-2015" per il progetto ex art.10 l.r.38/94, denominato "Vivere nei parchi - PugliA.M.I.C.A." (Attività Motoria Integrata Cultura e Ambiente), nell'ambito degli interventi a favore di corretti stili di vita, finalizzato alla prevenzione di patologie cardiovascolari e metaboliche attraverso la promozione dell'attività fisica e al contrasto della sedentarietà, dell'obesità e delle malattie cronic-degenerative.





parco nazionale*
dell'**alta murgia**

Residui Attivi

I Residui attivi derivanti da crediti dell'Ente verso lo Stato per finanziamenti straordinari per € 194.000,00 per progetti ministeriali da rendicontare, da crediti verso la Regione Puglia per € 502.254,96 per vari progetti; da Agenzia Regionale del Turismo "Puglia" € 4.100,00, € 4.071,45 rimborsi vari, ammontano complessivamente a € 704.426,41.

USCITE

Uscite Correnti

- **Uscite per gli organi dell'Ente**

Il totale impegnato nel 2017 è stato di € **57.509,07** pari a 67,66% della previsione definitiva di € 85.000,00, di cui
€ 29.150,28 per compensi al Presidente dell'Ente,
€ 14.018,64 per Compensi ai componenti il Collegio dei Revisori dei Conti,
€ 6.727,87 per Indennità e rimborso spese di trasporto e missione ai componenti degli organi istituzionali e di
€ 7.612,28 per contributi INPS e INAIL su compensi agli organi istituzionali.

- **Oneri per il personale in attività di servizio**

Il totale impegnato nel 2017 è stato di € **605.255,40**, pari a 84,22 % della previsione definitiva di € 718.707,32,
di cui € 246.391,68 per Stipendi ed altri assegni fissi al personale dipendente a tempo indeterminato,
€ 80.596,04 per Stipendi ed altri assegni fissi al personale dipendente a tempo determinato,
€ 12.294,10 per lavoro straordinario,
€ 116.649,40 per Oneri previdenziali/assistenziali e sociali a carico dell'Ente,
€ 76.380,40 per trattamento accessorio,
€ 953,81 per rimborso spese di trasporto per missioni,
€ 2.561,54 per corsi di formazione,
€ 8.782,80 per buoni pasto,
€ 60.645,63 per stipendi al direttore.





parco nazionale*
dell'alta murgia

DOTAZIONE ORGANICA RIDETERMINATA
In seguito al D.P.C.M. 23/01/2013 (SPENDING REVIEW)

art.2 del decreto legge 6 luglio 2012 n.95 convertito dalla legge 7 agosto n.135

AREA	LIVELLO ECONOMICO	UNITA'
C	C1	1
	C2	2
	C4 (part-time97%)	3
	Totale Area C	6
B	B2	2
	B3	2
	Totale Area B	4
A	Totale Area A	0
Totale dotazione organica		10

DOTAZIONE ORGANICA al 31/12/2017

SERVIZIO AFFARI GENERALI	N.1 Funzionario amministrativo-livello economico C4
	N.1 collaboratore amministrativi - livello economico C2
	N. 1 collaboratore amministrativi - livello economico C1
	N. 1 operatore di amministrazione-livello economico B2
SERVIZIO FINANZIARIO	N.1 Funzionario amministrativo-livello economico C4
	N.1 Ragioniere-livello economico B3
SERVIZIO TECNICO	N.1 Funzionario tecnico-livello economico C4
	N. 1 collaboratore tecnico - livello economico C2
	N. 1 operatore di amministrazione - livello economico B2
	N.1 operatore tecnico, geometra - livello economico B3

L'Ente inoltre ha in essere quattro contratti a tempo determinato per lo svolgimento di fondamentali ed ineludibili funzioni istituzionali che diversamente non potrebbero essere svolte.

Via Firenze n. 10 - 70024 - Gravina in Puglia (BA)

www.parcoaltamurgia.it

Tel/Fax: 080/3262268 - e-mail: info@parcoaltamurgia.it - C.F. Part. IVA: 06339200724





parco nazionale
dell'**alta murgia**

Uscite per l'acquisto di beni di consumo e di servizi

Il totale impegnato nel 2017 è stato di € **546.433,76** (comprensivo di versamento del risparmio di spesa allo Stato) pari a 83,51 % della previsione definitiva di € 654.361,41 di cui

- € 22.975,16 per noleggio attrezzature,
- € 0,00 per spese di rappresentanza,
- € 8.292,35 per quote associative Federparchi, ARAN e "Gruppo di Azione locale Murgia Più" s.c.a r.l.,
- € 11.568,01 per manutenzione e riparazione locali,
- € 1.798,80 per la pubblicità, decreto sull'editoria (ai sensi del codice degli appalti D.lgs.163/2006),
- € 744,88 per uscite postali,
- € 8.512,46 per spese per l'acquisto di materiale vario di consumo,
- € 22.447,94 per le utenze telefoniche fisse e mobili,
- € 4.480,56 per energia elettrica presso l'Officina del Piano in Ruvo di Puglia, € 197,17 per utenza acqua,
- € 4.923,00 utenze gas,
- € 1.879,04 per piccoli arredi ed attrezzature,
- € 4.153,12 per spese di gestione degli automezzi di proprietà dell'Ente **ridotte ai sensi dell'articolo 6 comma 14 del Legge 122/2010** e ulteriormente ridotte ai sensi del Decreto-legge del 6 luglio 2012 n. 95 Art. 5."Riduzione di spese delle pubbliche amministrazioni" comma 2.e ai sensi del D.L. 24 aprile 2014, n. 66 convertito con modificazioni dalla L. 23 giugno 2014, n. 89 art 15 comma 2.; "...non possono effettuare spese di ammontare superiore al 30 per cento della spesa sostenuta nell'anno 2011 per l'acquisto, la manutenzione, il noleggio e l'esercizio di autovetture.;
- € 0 per incarichi e consulenze **con una riduzione della previsione dell'80% rispetto ai costi effettivamente sostenuti nel 2009 in base al comma 7 art.6 Legge 122/2010,**
- € 100.146,81 per l'acquisizione di beni e servizi in economia,
- € 47.580,00 per spese per assistenza tecnica per il Piano per il Parco,
- € 18.367,00 per spese di stampe e distribuzione annali,
- € 1.604,00 per l'acquisto di giornali e libri,
- € 39.869,00 per spese di attività divulgativa, promozione ed educazione ambientale, nessuna somma per partecipazione a fiere e convegni,
- € 564,84 per concorsi, funzionamento commissioni e comitati
- € 2.700,00 per l'Organismo Indipendente di Valutazione, ridotto ai sensi del D.L. 78/2010 ART. 6 c. 3,
- € 22.500,00 per Spese per manifestazioni ed attività varie di promozione e valorizzazione del Parco, contributi ad enti, associazioni ed istituzioni a fondo perduto art.2 comma 1 regolamento,

Via Firenze n. 10 - 70024 - Gravina in Puglia (BA)

www.parcoaltamurgia.it

Tel/Fax: 080/3262268 - e-mail: info@parcoaltamurgia.it - C.F. Part. IVA: 06339200724





parco nazionale
dell'**alta murgia**

€ 50.000,00 per l'avvio della procedura di affidamento per la realizzazione e gestione del "corso di qualificazione professionale per il rilascio del titolo ufficiale ed esclusivo di guida del parco,

€ 2.391,20 per spese di comunicazione istituzionale **ridotte ai sensi dell'articolo 6 comma 8 del Legge 122/2010,**

€ 19.229,21 per spese di pulizia,

€ 0 per studi, indagini e rilevazioni,

€ 10.611,68 spese per bolli e polizze assicurative,

€ 66,85 per controlli sanitari D. Lgs. 626/94;

€ 29.420,02 per Acquisto di materiale informatico e programmi, assistenza, manutenzione ed aggiornamento programmi;

€ 96.288,33 **somme versate ai sensi dell'articolo 6 comma 21 del decreto legge n. 78/2010 risparmi di spesa in ottemperanza alle disposizioni di legge** (articolo 6, comma 21, del decreto legge n. 78/2010 entro il 31 ottobre capitolo n. 3334 - Capo X, denominato "Somme provenienti dalle riduzioni di spesa derivanti dall'adozione delle misure di cui all'articolo 6 del decreto-legge 31 maggio 2010, n. 78, versate dagli enti e dalle amministrazioni dotati di autonomia finanziaria");

mandato n.521 del 02/10/2017

€ 96.288,33

€ 13.122,33 **SOMME DA VERSARE ALLO STATO ai sensi dell'art.61, comma 17, del D.L. 112/2008** (articolo 61, comma 17, del decreto legge n. 112/2008 entro il 31 marzo capitolo n. 3492 - Capo X, denominato "Somme da versare ai sensi dell'articolo 61, comma 17, del decreto legge n. 112/2008, da riassegnare ad apposito fondo di parte corrente, previsto dal medesimo comma");

mandato n.332 del 26/06/2017

€ 3.957,33

mandato n.293 del 14/06/2017

€ 1.527,00

mandato n.524 del 03/10/2017

€ 7.638,00

Analisi delle disposizioni in materia di contenimento di spese applicate al consuntivo 2017

Di seguito si riporta un prospetto riepilogativo con l'indicazione dei commi della legge finanziaria e delle norme che hanno posto dei vincoli, l'importo massimo ammesso e l'effettiva spesa sostenuta nel 2017 da questo Ente. Sono stati rispettati i limiti di spesa in conformità alle norme di contenimento della spesa pubblica in modo particolare introdotte dal decreto legge n° 112/2008 convertito dalla legge n° 133/2008 come di seguito meglio specificati:

Via Firenze n. 10 - 70024 - Gravina in Puglia (BA)

www.parcoaltamurgia.it

Tel/Fax: 080/3262268 - e-mail: info@parcoaltamurgia.it - C.F. Part. IVA: 06339200724





parco nazionale*
dell'alta murgia

LIMITI DI SPESA APPLICATI AL CONSUNTIVO 2017							
ESTREMI LEGGE	CAPITOLO	DESCRIZIONE	IMPEGNI 2009	LIMITE MAX DA STANZIARE NEL BILANCIO 90%	IMPEGNI 2017	Mandato n° del	VERSAMENTI 2017
D.L. 78/2010 ART. 6 c. 3	1.1.1.1.1010	Indennità, compensi, gettoni, retribuzioni corrisposte a consigli di amministrazione e organi collegiali comunque denominati ed ai titolari di incarichi di qualsiasi tipo 10% su importi risultanti alla data 30 aprile 2010				453 02/10/2017	4.846,18
	1.1.1.1.1020		€ 48.461,81	€ 48.461,81	€ 43.168,92		
	1.1.1.1.1030						
	1.1.1.3.4620	Compenso O.I.V.	€ 3.000,00	€ 2.700,00	€ 2.700,00	453 02/10/2017	300
ESTREMI LEGGE	CAPITOLO	DESCRIZIONE	IMPEGNI 2009	LIMITE MAX DA STANZIARE NEL BILANCIO 20%	IMPEGNI 2017		
D.L. 78/2010 ART. 6 c. 7 (D.L. 112/2008 ART. 61 Co 2-3 L. 266/2005 ART. 1 Co -9)	1.1.1.3.4340	LIMITI ALLE SPESE PER STUDI ED INCARICHI DI CONSULENZA	€ 76.958,80	€ 15.391,76	€ 0,00	453 02/10/2017	61.567,04
ESTREMI LEGGE	CAPITOLO	DESCRIZIONE	IMPEGNI 2009	LIMITE MAX DA STANZIARE NEL BILANCIO 20%	IMPEGNI 2017		
D.L. 78/2010 ART.6 co. 8 (D.L. 112/2008 ART. 61 Co 8)	1.1.1.3.4030		€ 24.122,02	€ 4.824,40	€ 2.391,20	453 02/10/2017	19.297,62
	1.1.1.3.4670						
ESTREMI LEGGE	CAPITOLO	DESCRIZIONE		LIMITE MAX DA STANZIARE NEL BILANCIO 80%	IMPEGNI 2017		
D.L. 78/2010 ART. 6 co.14 (L. 266 del 2005 ART. 1 COMMA 11-12 L. 296 del 2006 ART. 1 Co 505)	1.1.1.3.4300	SPESE DI GESTIONE AUTOMEZZI DELL'ENTE (manutenzione e carburante)	€ 23.697,60	€ 19.000,00	€ 4.153,12	453 02/10/2017	4.739,52
ESTREMI LEGGE	CAPITOLO	DESCRIZIONE		LIMITE MAX DA STANZIARE NEL BILANCIO 50%	IMPEGNI 2017		
D.L. 78/2010 ART. 6 c. 12	1.1.1.2.2070	MISSIONI	€ 3.075,93	€ 1.600,00	€ 953,81	453 02/10/2017	1.537,67
D.L. 78/2010 ART. 6 c. 13	1.1.1.2.2100	FORMAZIONE	€ 8.000,00	€ 4.000,00	€ 2.561,54	453 02/10/2017	4.000,00
D.L. 78/2010 ART. 6 c. 9		SPONSORIZZAZIONI	VIETATE DAL 2012				
ESTREMI LEGGE	CAPITOLO	DESCRIZIONE	spesa 2007	LIMITE MAX DA STANZIARE NEL BILANCIO 2% Valore Immobili	IMPEGNI 2017		
Spese di manutenzione ordinaria e straordinaria degli immobili utilizzati 2% del valore immobile utilizzato (art.2 commi 618, primo periodo-623 L.244/2007 come modificato dall'art.8 della L.122 30/7/2010)	1.1.1.2.4060	Manutenzione, riparazione ed adattamenti locali e relativi impianti Valore immobili € 1.450.000,00	€ 25.562,40	€ 29.000,00	€ 11.568,01		
TOTALI							96.288,33
ESTREMI LEGGE	CAPITOLO	DESCRIZIONE	spesa 2007	LIMITE MAX DA STANZIARE NEL BILANCIO	IMPEGNI 2017		
ART. 61 D.L. 112/2008, conv. L. n. 133/2008	1.1.1.3.4030	Spese di rappresentanza... (co.5)	€ 1.818,00	€ 909,00	0,00	250 14/06/2017	909,00
ART. 61 D.L. 112/2008, conv. L. n. 133/2008	1.1.1.3.4630	Spese per relazioni pubbliche, convegni... (co.5)	€ 1.236,00	€ 618,00	0,00	250 14/06/2017	618,00
ESTREMI LEGGE	CAPITOLO	DESCRIZIONE	spesa 2006	LIMITE MAX DA STANZIARE NEL BILANCIO 30% del 2005	risp. Spesa 70%		
ART. 61 D.L. 112/2008, conv. L. n. 133/2008 CO. 2,3	1.1.1.3.4340	SPESE PER STUDI ED INCARICHI DI CONSULENZA	€ 5.653,33	€ 1.696,00	0,00	292 26/06/2017	3.957,33
Al sensi dell'art. 67, comma 6 del d.l. n. 112/2008, convertito in Legge n. 133/2008	1.1.1.2.2050	risparmio di spesa (-10% FUA) relativo a 5 annualità (2010/2014)	2010/2016		€ 76.380,40	457 03/10/2017	7.838,00
TOTALI							13.123,33

Via Firenze n. 10 - 70024 - Gravina in Puglia (BA)

www.parcoaltamurgia.it

Tel/Fax: 080/3262268 - e-mail: info@parcoaltamurgia.it - C.F. Part. IVA: 06339200724





parco nazionale
dell'alta murgia

AUTOMEZZI CTA

Il parco automezzi a disposizione dei Coordinamenti Territoriali del Corpo Forestale dello Stato operanti presso il Parco per il quale l'Ente provvede alla manutenzione è così composto:

TABELLA DISTRIBUZIONE MEZZI DI SERVIZIO
*(compilare una riga per ogni mezzo - danno per le bid - indicare targhe e altro numero identificativo, nella cella del tipo di mezzo corrispondente, nonché le relative informazioni nelle ultime 3 colonne)
Inserire sia la vecchia targa civile che quella militare*

CODICE UFFICIO	UFFICIO SEDE	AUTOVEICOLI								(ex) MEZZI AIB	MEZZI SQUADRA NAUTICA		MEZZI SU NEVE		BICICLETTE	ALTRO	ANNO IMMATRICOLAZIONE	N. KM AUTOMEZZO ENTE PROPRIETARIO	MODULO AIB scaricabile consegnato a:	Mezzo (veicolo) consegnato a:	
		PIV STELLO	PIV POSTO	PIV TAMBURA	PIV TR	LAND ROVER DISPOSITORE	LAND ROVER RINFORZATO	ALTRO (C.V. / JEEP / ...)	LAND ROVER PER C.T.P. CON MODULO AIB (1)		AUTOMEZZI PRECEDENTI	ALTRO (2)	IMBARCHAZIONE / MOTORINCA	PIRELLA GOMME	ALTRO	SCOPERTA					ALTRO
	TARGA CIVILE (3)																				
	TARGA MILITARE																				
	TARGA CIVILE																	2006	150.590	PARCO	
	TARGA MILITARE																	2000	40.417	PARCO	
	TARGA CIVILE																	2014	108.240	PARCO	
	TARGA MILITARE																	2014	108.240	PARCO	
	TARGA CIVILE																	2002	218.331	CC	
	TARGA MILITARE																	2012	498	CC	
	TARGA CIVILE																	2006	253.428	PARCO	
	TARGA MILITARE																	2008	120.124	PARCO	
	TARGA CIVILE																	2014	43.051	PARCO	
	TARGA MILITARE																	2013	19.962	PARCO	
	TARGA CIVILE																	2006	130.221	PARCO	
	TARGA MILITARE																	2015	40.352	CC	
	TARGA CIVILE																	2013	66.524	CC	
	TARGA MILITARE																	2017	370	CC	
	TARGA CIVILE																	2006	120.522	PARCO	
	TARGA MILITARE																			PARCO	
	TARGA CIVILE																	2004	111.091	CC	
	TOTALI (somma n. celle (4))	1	0	1	1	0	1	0	0	0	0	0	0	0	0	0					
	TOTALI (per categorie)				14				2		2		2		4	0					

(1) Se il mezzo è un fuoristrada/Jeep/Jeep senza gli moduli AIB, compilare anche la penultima colonna

(2) Se il mezzo AIB è stato consegnato a terzi (non a CUFFAA) indicare il destinatario nella ultima colonna

(3) Qualora la targa civile di un qualsiasi veicolo sia successivamente stata militare (veicolo passato prima al CUFFAA e poi ad altri), evidenziare la stessa targa con fondo giallo e compilare anche l'ultima colonna



Via Firenze n. 10 - 70024 - Gravina in Puglia (BA)

www.parcotaltamurgia.it

Tel/Fax: 080/3262268 - e-mail: info@parcoaltamurgia.it - C.F. Part. IVA: 06339200724



parco nazionale
dell'**alta murgia**

- **Oneri finanziari**

€ 94,22 per spese di tesoreria.

- **Oneri tributari**

Il totale impegnato nel 2017 è stato di € 44.127,91, pari al 88,26% della previsione definitiva di € 50.000,00 quale IRAP versata per dipendenti e collaboratori.

- **Uscite non classificabili in altre voci**

Il totale impegnato nel 2017 è di € 23.322,02 pari a 33,32% della previsione definitiva di € 70.000,00 per Spese per liti, arbitraggi, risarcimenti accessori.

Il Totale delle Uscite correnti impegnato è stato, in definitiva, di € 1.474.988,10 pari al 77,87 % della previsione definitiva di € 1.894.268,73.

Uscite in Conto Capitale

Si registrano impegni nella Categoria "Investimenti" di € 459.683,14 pari al 19,34% della previsione definitiva di € 2.377.210,06 di cui € 4.697,00 Realizzazione segnaletica.

€ 24.070,12 per finanziamento per progetti finanziati da Comunità Europea, Stato, Regione come da piano delle opere pubbliche, di cui

€ 7.248,38 o Fesr Puglia 2007-2013. asse IV, azione 4.4.2 – attività e – "Promozione e valorizzazione del patrimonio naturale del sistema regionale" Progetto Bandiera: creazione della rete territoriale e degli itinerari di offerta culturale e di fruizione ambientale SAC alta murgia-allestimento percorsi,

€16.000,00 realizzazione progetto "Vivere nei Parchi - Puglia.m.i.c.a." – approvazione,

€ 821,74 percorsi ciclopedonali "Jazzo Rosso — San Magno — Castel del Monte" quale liquidazione lavori di manutenzione straordinaria;

€ 144.028,00 **Interventi per Enti locali per azioni materiali in favore del Parco;**

€ 147.040,90 per "Campagna di comunicazione ed informazione sul Parco";

€ 15.045,17 per "attività di ricerca scientifica per il Parco", relativi a vari monitoraggi della fauna del Parco;

€ 94.708,71 per "Interventi di recupero e miglioramento del patrimonio boschivo, previsione incendi";

€ 1.856,80 per "Ricerca e tutela per la valorizzazione della biodiversità";

€ 28.236,44 per acquisto di attrezzatura informatica.

Via Firenze n. 10 - 70024 - Gravina in Puglia (BA)

www.parcoaltamurgia.it

Tel/Fax: 080/3262268 - e-mail: info@parcoaltamurgia.it - C.F. Part. IVA: 06339200724





parco nazionale
dell'**alta murgia**

Il Totale delle uscite in conto capitale, impegnate ammonta per il 2017 a complessivi € **459.683,14** pari al 19,34% della previsione definitiva di € 2.377.210,06.

Residui Passivi

I residui Passivi ammontano a complessivi € 1.517.409,00 come da allegato prospetto dei residui passivi differenziati per anno derivanti per lo più dagli impegni per gli investimenti attivati nell'anno.

Con Delibera di Consiglio Direttivo n.08/2018 del 06/03/2018 è stato approvato l'esame dei residui attivi e passivi e conseguente riaccertato con indicazione dei residui attivi e passivi radiati (art. 40 del D.P.R.97/03) di cui si è inviata copia conforme con allegati elenchi nonché verbale n.13 del Collegio dei Revisori redatto in data 02/03/2018.

I residui passivi eliminati ammontano complessivamente ad € 255.577,04 e i residui attivi a € 108.509,28.

La gestione dei residui può così riassumere:

GESTIONE RESIDUI		
	ATTIVI	PASSIVI
a) Accertati all'1/1/2017	818.145,15	2.727.152,54
b) Variazioni nel 2017	108.509,28	255.577,04
c) Accertati al 31/12/2017 (a - b)	709.635,87	2.471.575,50
d) Riscossi o pagati nel 2017	8.559,27	1.331.573,48
e) Accertati al 31/12/2017 (c - d)	701.076,60	1.140.002,02
f) Residui derivanti dal 2017	3.349,81	377.406,98
g) Totale residui (e + f)	704.426,41	1.517.409,00

Partendo dai dati di cui sopra è possibile elaborare alcuni significativi indicatori finanziari:

INDICATORI FINANZIARI	ATTIVI	PASSIVI
Tasso di riaccertamento (c/a)	86,74%	90,63%
Tasso di smaltimento (d/c)	1,21%	53,88%

Via Firenze n. 10 - 70024 - Gravina in Puglia (BA)

www.parcoaltamurgia.it

Tel/Fax: 080/3262268 - e-mail: info@parcoaltamurgia.it - C.F. Part. IVA: 06339200724





parco nazionale*
dell'**alta murgia**

I residui attivi al 31/12/2017 ammontano complessivamente ad € **704.426,41** di cui € 701.076,60 derivati dagli esercizi precedenti il 2017 e € 3.349,81 derivanti dal 2017.

I residui passivi al 31/12/2017 ammontano ad € **1.517.409,00** con una riduzione rispetto all'anno precedente del 55,65% di cui € 1.140.002,02 derivati dagli esercizi precedenti il 2017 ed € 377.406,98 derivanti dal 2017. Si allega l'elenco dei residui attivi e passivi divisi per capitoli e per esercizi di provenienza al 31/12/2017 comprensivi di quelli derivanti dalla gestione del 2017.

SITUAZIONE AMMINISTRATIVA

La situazione amministrativa evidenzia la consistenza della cassa all'inizio dell'esercizio, gli incassi ed i pagamenti complessivamente effettuati nell'anno, sia in conto di competenza che in conto residui, ed il saldo alla chiusura dell'esercizio 2017.

Dal prospetto della situazione amministrativa si evince un avanzo di amministrazione dei € 2.449.165,29.

Consistenza della cassa all'inizio dell'esercizio (01/01/17) € 3.872.181,46

Riscossioni	in c/ competenza	€ 2.567.659,77
	in c/ residui	€ 8.559,27
	totale	€ 2.576.219,04
Pagamenti	in c/ competenza	€ 1.854.679,14
	In c/residui	€ 1.331.573,48
	totale	€ 3.186.252,62
Consistenza della Cassa alla fine dell'esercizio		€ 3.262.147,88
Residui attivi	degli esercizi precedenti	€ 701.076,60
	dell'esercizio	€ 3.349,81
	totale	€ 704.426,41
Residui passivi	degli esercizi precedenti	€ 1.140.002,02
	dell'esercizio	€ 377.406,98
	totale	€ 1.517.409,00
Avanzo di Amministrazione al 31/12/2017		€ 2.449.165,29

Via Firenze n. 10 - 70024 - Gravina in Puglia (BA)

www.parcoaltamurgia.it

Tel/Fax: 080/3262268 - e-mail: info@parcoaltamurgia.it - C.F. Part. IVA: 06339200724





parco nazionale
dell'**alta murgia**

L'utilizzazione dell'avanzo di amministrazione per l'esercizio 2018 risulta così prevista:

Parte vincolata

Trattamento di fine rapporto	€	222.763,65
<i>Fondi per rischi ed oneri</i>		
Fondo speciale per rinnovi contrattuali in corso	€	0,00
Fondo di riserva	€	0,00
Oneri vari straordinari	€	0,00
Totale parte vincolata	€	222.763,65
Avanzo di amministrazione disponibile	€	2.226.401,54

L'Ente ha istituito un servizio di Tesoreria gestito da BANCAPULIA filiale di Matera. Si dà atto che tutte le operazioni di incasso e di pagamento vengono effettuate tramite tale Istituto.

Con determinazione n. 336 del 22/12/2016 si è effettuato l'avvio della procedura di gara per l'affidamento del servizio di tesoreria- approvazione del bando, disciplinare ed allegati per affidare il servizio di tesoreria per il periodo 2017/2021.

Poiché la suddetta gara è andata deserta si è provveduto all'invio di una nota invito a partecipare alla procedura di affidamento del servizio di tesoreria e cassa dell'Ente a cinque maggiori Istituti di credito e si sta attendendo la risposta. Nelle more della definizione della convenzione, la BANCAPULIA filiale di Matera continua a espletare il servizio di Tesoriere di questo Ente.

Il Servizio di Cassa Interno viene utilizzato esclusivamente per i servizi di economato non esistono casse decentrate.

La consistenza di cassa al 31/12/2017 ammonta a € 3.262.147,88 e coincide con quella dichiarata dall'Istituto Tesoriere BancApulia con comunicazione del 11/01/2018 assunta a protocollo dell'Ente il 15/01/2018 n. 139_2018.





parco nazionale
dell'alta murgia

STATO PATRIMONIALE E CONTO ECONOMICO

Si premette che sia il conto economico che lo stato patrimoniale vengono presentati secondo gli schemi di cui agli allegati 11, 12 e 13 del Dpr. 97/2003. Si precisa che ancora non è stato possibile attivare un sistema di scritture contabili con rilevazioni economico-patrimoniali in partita doppia ed analitiche per centro di costo (il quale è e rimane unico come: Centro di costo Direzione). Ciò nonostante, i risultati sono stati ottenuti nel rispetto degli art. 41, 42, 43, 74, 75 e 77 del Dpr. 97/2003, utilizzando le tradizionali annotazioni contabili, con le opportune integrazioni e rettifiche.

Il Conto Economico

Il Conto Economico redatto ai sensi dell'art. 41 del regolamento di amministrazione e contabilità, accompagnato da un quadro di riclassificazione, evidenzia un avanzo economico di € 166.922,00 è dato dalla differenza tra i ricavi e le spese correnti che l'Ente ha sostenuto nell'esercizio 2017.

I Ricavi di cui ai punti 1), 5) ammontano a € 2.263.995,00, di cui € 248.517,00 quale contributo del Ministero dell'Ambiente per il funzionamento ex L. 426/98, € 1.864.361,79 quale contributo ordinario dell'anno, € 115.000,00 per assegnazioni straordinarie per la Direttiva Ministeriale sulla tutela della biodiversità piano gestionale I PROT.15956 DEL 27/07/2016; € 753,50 per Ricavi dalla vendita di gadget e di pubblicazioni edite dall'Ente, al punto 11) € 25.932,00 rappresenta l'incremento delle rimanenze del materiale di consumo e merci in magazzino, € 30.188,33 di rimborsi diversi € 11.914,60 per rimborsi spese legali procedimento penale n. 135/2009 a carico di Martinelli Agostino, € 3.761,92 rimborsi INAIL per infortunio in itinere al dipendente dell'Ente, € 220,00 per incasso assegno del Sig. Veronico per riscatto apparecchiature dell'Ente, €14.142,00 per bonifico non andato a buon fine e restituito dal tesoriere; € 149,81 per versamenti sanzioni rivenienti da illeciti amministrativi e penali rilevati dal personale dei C.T.A., € 5.174,08 entrate diverse.

A) Valore della produzione

Punto 1) € 753,50 si riferisce ad entrate per vendite mappe del Parco e libri su "Itinerari del Parco", "Crostei di stagni e pozze temporanee nel Parco nazionale dell'Alta Murgia", "Stagni e pozze temporanee nel Parco nazionale dell'Alta Murgia", "Atlante degli anfibi e rettili nel Parco e nella zsc Murgia Alta."

Via Firenze n. 10 - 70024 - Gravina in Puglia (BA)

www.parcoaltamurgia.it

Tel/Fax: 080/3262268 - e-mail: info@parcoaltamurgia.it - C.F. Part. IVA: 06339200724





parco nazionale
dell'**alta murgia**

Punto 5) Alla voce "altri ricavi e proventi" l'importo di € 2.263.995,00 si riferisce alle entrate derivanti dai trasferimenti dello Stato per € 2.227.878,79 capitolo 3010.0 "Contributi del Ministero dell'Ambiente per il funzionamento L. 426/98" per € 248.517,00; capitolo 3020.0 "Assegnazioni ordinarie" anno 2017 per € . 1.864.361,79, capitolo 3030.0 "Assegnazioni straordinarie" anno 2016 per € 115.000,00, capitolo 7020.0 "Ricavi dalla vendita di gadget e di pubblicazioni edite dall'ente" per € 753,50, capitolo 9010.0 "Recupero e rimborsi diversi" 30.188,33, capitolo 22131.0 "Entrate diverse" € 5.174,08,

B) Costi della produzione

Punto 6)

Alla voce "materie prime, sussidiarie, consumo e merci" l'importo di € 41.416,00

Punto 7)

Alla voce " per servizi" l'importo di € 441.332,00.

Punto 8)

Alla voce "per godimento di beni di terzi" di € 31.268,00 per noleggio attrezzature il cui acquisto si rilevarebbe eccessivamente oneroso e soggetto a rapida obsolescenza;

Punto 9)

Alla voce "per il personale", precisamente:

al punto a) l'importo di € 399.927,00, al punto b) oneri sociali l'importo di € 116.649,00, al punto c) l'importo di € 31.250,00 accantonamento dell'anno dovuto al trattamento di fine rapporto calcolato sugli emolumenti dei dipendenti dell'Ente, e) per l'importo di € 132.806,00 IRAP , F.U.A., corsi e buoni pasto.

Punto 10)

Alla voce "Ammortamenti e svalutazioni", precisamente:

al punto a) ammortamento delle immobilizzazioni immateriali l'importo di € 486.027,00 ammortizzati al 20% calcolate sulle immobilizzazioni degli anni precedenti a cui si sono aggiunte gli acquisti 2017 azioni di comunicazioni, installazione segnaletica direzionale per la sede e dell'Officina del Piano'per il Parco;

al "punto b) Ammortamenti delle immobilizzazioni materiali" l'importo di € 17.554,00 per beni mobili ammortizzabili, come da Inventario dei Beni Mobili dell'Ente, tra i quali ci sono stati nuove acquisizioni, mentre il valore degli automezzi di proprietà dell'Ente risulta totalmente ammortizzato essendo automezzi acquisiti negli anni 2006/2008.





parco nazionale
dell'alta murgia

Le quote di ammortamento sono state calcolate sui beni acquistati dall'Ente nell'anno 2017 secondo le seguenti aliquote indicate dal Dipartimento della Ragioneria dello Stato:

Impianti e attrezzature mobili e arredi per l'ufficio	5%
automezzi	10%
hardware	20%
	25%

Si illustra la situazione beni nella seguente tabella:

B IMMOBILIZZAZIONI	Valore al 31.12.2016	Incrementi esercizio 2017	Ammort.to esercizio 2017	Decrementi esercizio 2017	Valore al 31.12.2017
2) Costi di ricerca, di sviluppo e di pubblicità	0	--	--	--	0
8) Altre	2.430.136,96	411.704,53	486.027,39		2.355.814,10
totale			486.027,39		2.355.814,10
II. Immobilizzazioni materiali					
3) Attrezzature industriali e commerciali	153.677,47	7.797,76	17.554,15		143.921,08
4) Automezzi e motomezzi	0,00	--	0,00	--	0,00
6) Immobilizzazioni in corso e acconti	5.817.407,76	19.742,17		257.264,00	5.579.886,00
III. Immobilizzazioni finanziarie					
1) Partecipazione in: e) altri enti	10.000,00	1.250,00		2.500,00	8.750,00

Alla voce 14) uscite per prestazioni istituzionali, per il funzionamento dei CTA alle dipendenze funzionali del Parco in base al D.P.C.M. del 5 luglio 2002 "Istituzione degli organi del coordinamento territoriale del C.F.S. per l'ambiente", per indennizzi per danni provocati dalla fauna ai sensi dell'art.15 L.394/91, Contributi ed altri oneri ad associazioni ed istituzioni per attività di sorveglianza e presidio del territorio. € 307.708,00.

Con Delibera di riaccertamento di residui passivi n.08/2018 assunta dal Consiglio Direttivo il 06/03/2018, sono stati cancellati i seguenti residui:

- residui passivi per € 255.577,04 esposti al punto 22) "Sopravvenienze attive e insussistenze del passivo derivanti dalla gestione dei residui";
- residui attivi per € 108.509,28 esposti al punto 23) "Sopravvenienze passive ed insussistenze dell'attivo derivanti dalla gestione dei residui".

Via Firenze n. 10 - 70024 - Gravina in Puglia (BA)

www.parcoaltamurgia.it

Tel/Fax: 080/3262268 - e-mail: info@parcoaltamurgia.it - C.F. Part. IVA: 06339200724





parco nazionale
dell'alta murgia

La situazione patrimoniale

La situazione patrimoniale evidenzia la consistenza degli elementi patrimoniali attivi e passivi, all'inizio e al termine dell'esercizio. Si specificano di seguito le variazioni intervenute nelle varie poste.

ATTIVITA'

Per quanto riguarda le poste dell'attivo alla voce immobilizzazioni immateriali e materiali la consistenza relativa all'anno 2017 è stata riportata per ciascuna voce al netto dei relativi fondi di ammortamento.

B) IMMOBILIZZAZIONI

Immobilizzazioni immateriali

- *Al punto 6) "Immobilizzazioni in corso e acconti" comprendono una serie di investimenti in corso che fanno parte dei residui in quanto non si è ancora completata la realizzazione degli anni precedenti a cui si aggiungono i seguenti investimenti dell'anno:*

anno 2017

11070 Realizzazione segnaletica

Realizzazione e gestione frecce direzionali - OFFICINA DEL PIANO e "TORRE DEI GUARDIANI" - ANNO 2017-2018

11110 finanziamento per progetti finanziati da Comunità Europea, Stato, Regione

PO FESR PUGLIA 2007-2013. ASSE IV, AZIONE 4.4.2 – ATTIVITA' E – "PROMOZIONE E VALORIZZAZIONE DEL PATRIMONIO NATURALE DEL SISTEMA REGIONALE" Progetto Bandiera: creazione della rete territoriale e degli itinerari di offerta culturale e di fruizione ambientale sac alta murgia- allestimento percorsi guidati. C.U.P. F81i1000270003 – C.I.G. 549751333e liquidazione compenso al progettista, al D.L., al CSP e CSE, e al RUP ex art. 92 d.lgs 163/2006

Realizzazione progetto "VIVERE NEI PARCHI - PUGLIA.M.I.C.A." –

PERCORSI CICLOPEDONALI "JAZZO ROSSO — SAN MAGNO — CASTEL DEL MONTE".

11300 Interventi per il miglioramento ambientale, conservazione e ripristino delle tipologie edilizie tradizionali.

Convenzione per la realizzazione di interventi per la gestione ambientale da parte di privati nel territorio del parco nazionale dell'alta murgia –

Via Firenze n. 10 - 70024 - Gravina in Puglia (BA)

www.parcoaltamurgia.it

Tel/Fax: 080/3262268 - e-mail: info@parcoaltamurgia.it - C.F. Part. IVA: 06339200724





parco nazionale
dell'**alta murgia**

11310 interventi per enti locali per azioni materiali in favore del parco

Approvazione protocollo d'intesa per la gestione del punto espositivo ed informativo presso Castel del Monte.

11320 CAMPAGNA DI COMUNICAZIONE E DI PROMOZIONE DEL PARCO

Partecipazione al WORKSHOP DEL 31 LUGLIO 2016 NEL PROGRAMMA DI UPI FESTA DEL PARCO NAZIONALE DELL'ALTA MURGIA.

RINNOVO DEL MODULO NEWS E MODULO DI APPROFONDIMENTO SUL SITO PARKS.IT, ANNO 2017-2018,

INDAGINE DI MERCATO, EX ART. 36, COMMA 2, LETT. A) PER L'AFFIDAMENTO DEI SERVIZI DI REALIZZAZIONE E PRODUZIONE ESECUTIVA DEI CONTENUTI IMMERSIVI, COMPRESO LO SVILUPPO SOFTWARE ED APPLICATIVO, E DELL'ALLESTIMENTO CON TECNOLOGIE DIGITALI INNOVATIVE INERENTI IL TEMATISMO: LE SPECIE FLORISTICHE E GLI HABITAT MAGGIORMENTE RAPPRESENTATIVI DEL PARCO NAZIONALE DELL'ALTA MURGIA PRESSO L'OFFICINA DEL PIANO "DON FRANCESCO CASSOL" IN RUVO DI PUGLIA.
Progetto "SUONI DELLA MURGIA NEL PARCO" 2017 -APPROVAZIONE PROGETTO

ATTIVITA' DI COMUNICAZIONE ISTITUZIONALE DELL'ENTE -

Affidamento servizio di comunicazione mediante SPOT E NOTIZIARIO DI INFORMAZIONE SULL'ATTIVITÀ DI QUESTO ENTE, SULLE LINEE FERROVIARIE IN CONCESSIONE DI FERROTRAMVIARIA (BARI - AEROPORTO - BARLETTA E VICEVERSA) E FERROVIE APPULO LUCANE (BARI - MATERA E VICEVERSA),

ACQUISTO LIBRO "GRAVINA CITTÀ D'ARTE CULTURA E TURISMO" PER LA COLLANA "GRAVINA E LA SUA STORIA" -

ACQUISTO LIBRO "LA RICOSTRUZIONE A GRAVINA IN PUGLIA 1943-1947. FATTI CHE SOLLECITARONO I BRACCIANTI ALLA LOTTA" ED. CENTROSTAMPA

Inserzione di una pagina di comunicazione istituzionale sul settimanale FAX edito in occasione della FIERA DEL LEVANTE 2017

Evento commemorativo con l'istituzione di n. 3 premi a tesi di laurea in memoria di due giovani deceduti per incidente stradale.

ACQUISIZIONE DOCUMENTARIO "MICROCOSMO ALTA MURGIA"

Realizzazione pubblicazione guida didattica "LE STAGIONI DEL PARCO" - stampa seconda edizione -

11330 ATTIVITA' DI RICERCA SCIENTIFICA E MONITORAGGIO PER IL PARCO

Monitoraggio satellitare del FALCO GRILLAIO -

Via Firenze n. 10 - 70024 - Gravina in Puglia (BA)

www.parcoaltamurgia.it

Tel/Fax: 080/3262268 - e-mail: info@parcoaltamurgia.it - C.F. Part. IVA: 06339200724





parco nazionale
dell'**alta murgia**

Stampa ATLANTE DEI RETTILI E DEGLI ANFIBI NEL PARCO NAZIONALE DELL'ALTA MURGIA E MANUALI SUGLI AMBIENTI UMIDI -

11340 Interventi di recupero e miglioramento del patrimonio boschivo, prevenzione incendi

Attività di avvistamento incendi - CAMPAGNA AIB 2017

Servizio di monitoraggio ai fini antincendio delle aree sensibili del parco da remoto mediante l'ausilio di telecamere.

SERVIZIO DI MONITORAGGIO DA REMOTO AI FINI ANTINCENDIO DELLE AREE SENSIBILI DEL PARCO MEDIANTE L'AUSILIO DI TELECAMERE.

SERVIZIO DI RILEVAZIONE E MONITORAGGIO DELLE AREE PERCORSE DA FUOCO DURANTE LA CAMPAGNA AIB 2017 MEDIANTE ANALISI ED ELABORAZIONE DI FOTO SATELLITARI.

Convenzione per la realizzazione di interventi per la gestione ambientale da parte di privati nel territorio del parco nazionale dell'alta murgia

11580 Gestione per la tutela e la valorizzazione della biodiversità

Progetto "RECUPERO, CARATTERIZZAZIONE, SALVAGUARDIA E VALORIZZAZIONE DI LEGUMINOSE E CEREALI DA GRANELLA E FORAGGIO IN PUGLIA - SAVEGRAINPUGLIA" -

Servizi per l'attivazione, manutenzione e aggiornamento del WEB GIS PER LA gestione dei dati cartografici del PIANO PER IL PARCO.

Immobilizzazioni materiali

Sono iscritte al costo di acquisto e rettificate dai corrispondenti fondi di ammortamento *Automezzi e motomezzi* la consistenza al 31/12/2014 è totalmente ammortizzata. *Attrezzature industriali e commerciali* la consistenza al 31/12/2017 di è determinata da mobili per ufficio e macchinari da ammortizzare per € 143.921,08 detraendo gli ammortamenti operati in conto.

Immobilizzazioni finanziarie

La voce e) porta le quote di partecipazione a Gruppi di Azione Locale società consortili a r.l., dei seguenti G.a.l. come esposto nella tabella di sintesi:

- Gruppo di Azione locale Murgia Più s.c.a r.l
- G.A.L. "Le Città di Castel del Monte" società consortile a r. l."
- G.A.L. "Terre di Murgia" società consortile a responsabilità limitata
- G.A.L. "Conca Barese" s.c. a responsabilità limitata

Via Firenze n. 10 - 70024 - Gravina in Puglia (BA)

www.parcoaltamurgia.it

Tel/Fax: 080/3262268 - e-mail: info@parcoaltamurgia.it - C.F. Part. IVA: 06339200724





parco nazionale*
dell'alta murgia

QUOTA DI PARTECIPAZIONE	N. DET. PAG.	N. MANDATO	DELIBERA PRESIDENZIALE	DELIBERA DI RATIFICA del Consiglio Direttivo	RESTITUZIONE SOGGERNON SOCI GAL		
n. 50 x € 50,00 = € 2.500,00	n. 209 del 27/11/2009	n. 608 del 27/11/2009	N. 04/2009 del 20/11/2009	N. 14/2009 del 30/11/2009		G.A.L. "Murgia Più" s.c.a r.l con sede in Spinazzola (BA) alla Piazza Cesare Battisti, 4 - C.F./P.IVA 06002640727	RECESSO (DETERMINAZIONE n.54 del 17/03/2017)
n.10 x € 250,00 = € 2.500,00	n. 222 del 9/12/2009	n. 617 del 9/12/2009	N. 05/2009 del 30/11/2009	N. 16/2009 del 22/12/2009		G.A.L. "Le Città di Castel del Monte" società consortile a r.l." con sede	
n.25 x € 100,00 = € 2.500,00	n. 223 del 9/12/2009	n. 618 del 9/12/2009	N. 06/2009 del 30/11/2009	N. 17/2009 del 22/12/2009	€ 619,32	G.A.L. "Fior d'Olivi" società consortile a responsabilità limitata con	
n.12 x € 200,00 = € 2.400,00	n. 224 del 9/12/2009	n. 619 del 9/12/2009	N. 07/2009 del 30/11/2009	N. 18/2009 del 22/12/2009		G.A.L. "Terre di Murgia" società consortile a responsabilità limitata con	
n. 5 x € 500,00 = € 2.500,00	n. 225 del 9/12/2009	n. 620 del 9/12/2009	N. 08/2009 del 30/11/2009	N. 19/2009 del 22/12/2009		G.A.L. "Conca Barese" costituenda s.c. a responsabilità limitata con	
n. 25x € 50,00 = € 1.250,00	DETERMINAZIONE n.54 del 17/03/2017	n. 151 del 27/03/2017	n.07/2017 del 13/03/2017			"Gruppo di Azione locale Murgia Più" s.c.a r.l con sede in Spinazzola (BA) alla via Achille Grandi, 2 - C.F./P.IVA 06002640727	

C) ATTIVO CIRCOLANTE

Rimanenze

Per quanto riguarda le rimanenze si sta perfezionando la gestione del magazzino nel quale si possono annoverare diverso materiale di consumo nonché edito dall'Ente per la diffusione e per la vendita: Mappe del Parco, Libro sugli itinerari del Parco, Quaderni sui progetti realizzati, pieghevoli esplicativi dell'attività del Parco, crest del logo, libri "Parchi di una sola terra" di N. Martino-edizione ETS, nel 2012 si è provveduto a coeditare con l'Editrice Orbicolare s.r.l. un libro con foto panoramiche del Parco, "Crostateci di stagni e pozze temporanee nel Parco nazionale dell'Alta Murgia", "Stagni e pozze temporanee nel Parco nazionale dell'Alta Murgia", "Atlante degli anfibi e rettili nel Parco e nella ZSC Murgia Alta."

Tali prodotti sono iscritti al minore tra il costo di acquisto o di fabbricazione e il valore di realizzo desumibile dall'andamento del mercato, applicando il costo specifico. Al termine del 2017 le rimanenze risultano incrementate per un valore di €. 25.932,00 pertanto la consistenza è pari a €. 147.750,15.

Residui attivi

I residui attivi al 31/12/2017 ammontano complessivamente ad € 704.426,41 di cui € 701.076,60 derivati dagli esercizi precedenti il 2017 e € 3.349,81 derivanti dal 2017.

Disponibilità liquide

La consistenza di cassa al 31/12/2017 ammonta a € 3.262.147,88 derivanti dalla differenza tra le riscossioni di € 2.576.219,04 e i pagamenti di € 3.186.252,62, aggiungendo il fondo cassa al 01/01/2017 di € 3.872.181,46.

PASSIVITA'

Via Firenze n. 10 - 70024 - Gravina in Puglia (BA)

www.parcoaltamurgia.it

Tel/Fax: 080/3262268 - e-mail: info@parcoaltamurgia.it - C.F. Part. IVA: 06339200724





parco nazionale*
dell'**alta murgia**

A) PATRIMONIO NETTO

pari a € 10.471.623,00 derivante dalla somma tra l'avanzo economico di esercizio portato a nuovo di € 166.922,00 e gli avanzi degli anni precedenti portati a nuovo di € 10.304.700,00.

D) FONDO TRATTAMENTO DI FINE RAPPORTO DI LAVORO SUBORDINATO

Rappresenta l'effettivo debito maturato verso i dipendenti in conformità di legge, D.P.C.M. 20/12/1999 e dei contratti di lavoro vigenti, considerando ogni forma di remunerazione avente carattere continuativo.

Il fondo corrisponde al totale delle singole indennità maturate a favore dei dipendenti alla data di chiusura del bilancio, al netto degli accordi erogati, ed è pari a quanto si sarebbe dovuto corrispondere ai dipendenti nell'ipotesi di cessazione del rapporto di lavoro in tale data.

Fondo Trattamento di fine rapporto di lavoro al 31/12/2016	182.312,99
Rivalutazione 2017	3.825,30
accantonamento quota TFR di competenza 2017	28.075,50
imposta sostitutiva	- 650,30
Fondo Trattamento di fine rapporto di lavoro al 31/12/2016	€ 213.563,49
Erogabile nel 2016	8.150,57
Rivalutazione 2016 TFR erogabili nel 2016	146,33
imposta sostitutiva	- 24,88
Accantonamento 2016 TFR erogabili nel 2016	928,24
TFR da erogare	€ 9.200,26

E) RESIDUI PASSIVI

I residui passivi misurano sostanzialmente i debiti dell'Ente nei confronti di terzi. Essi al 31/12/2017 ammontano ad € 1.517.409,00 di cui € 1.140.002,02 derivati dagli esercizi precedenti il 2017 ed € 377.406,98 derivanti dal 2017, come evidenziato nella tabella RESIDUI PASSIVI 2017, dovuti per la maggiore parte agli investimenti che l'Ente ha effettuato e trovano riscontro nel rendiconto gestionale spese al titolo II "investimenti in conto capitale".

Il Direttore
Prof. Domenico NICOLETTI



Il Vice Presidente
Dott. Cesareo TROIA



Via Firenze n. 10 - 70024 - Gravina in Puglia (BA)

www.parcoaltamurgia.it

Tel/Fax: 080/3262268 - e-mail: info@parcoaltamurgia.it - C.F. Part. IVA: 06339200724



parco nazionale*
dell'**alta murgia**

**RELAZIONE ILLUSTRATIVA DELLA GESTIONE
ANNO 2017**

(Art.46 DPR 97/2003 - art. 46 del Regolamento di Amministrazione e Contabilità)

Il rendiconto dell'esercizio finanziario 2017 si riferisce ad un anno in cui l'Ente è stato retto dal Presidente Cesare Veronico, nominato con Decreto del Ministro dell'Ambiente n. DEC-2012-0000056 dell'15/03/2012, fino al 28/04/2016, data di scadenza del mandato compresi i 45 giorni di prorogatio.

Successivamente ha assunto la legale rappresentanza p.t. dell'Ente, ai sensi dell'art. 15 comma 4 dello Statuto adottato con Decreto del Ministro dell'Ambiente e della Tutela del Territorio e del Mare n. 0000282 del 16/10/2013, il Vice Presidente, Dott. Cesareo Troia, nominato con Deliberazione del Consiglio Direttivo n. 03/2016 del 24/02/2016.

Il Consiglio Direttivo dell'Ente è stato nominato con Decreto del Ministro dell'Ambiente e della Tutela del Territorio e del Mare n. 283 del 21/12/2015.

La Direzione dell'Ente fino al 30/11/2017 è stata retta da Fabio Modesti Direttore f. f. e dal 01/12/2017 dal Prof. Domenico Nicoletti, nominato con Decreto del Ministro dell'Ambiente e della Tutela del Territorio e del Mare n. 285 del 18/10/2017.

Nel corso dell'anno 2017 gran parte degli obiettivi sono stati pienamente raggiunti, altri sono sul punto di concludersi e l'attività dell'Ente ha continuato a riscontrare interesse nel territorio del Parco e tra gli *stakeholder*.

Il Piano per il Parco ed il Regolamento del Parco, adottati con Deliberazione di Giunta Regionale n. 8 dell'8 gennaio 2015, pubblicata sul Bollettino Ufficiale della Regione Puglia n. 24 del 17/02/2015, è stato poi definitivamente, ivi compresa la sua conformità al PPTR vigente, approvato dalla Giunta Regionale Puglia con deliberazione n. 314 del 22/03/2016, pubblicato sul BURP della Regione Puglia n. 39 dell'11/04/2016 e pubblicato nella G.U.R.I. n. 95 del 23/04/2016.

E' di tutta evidenza che l'approvazione del Piano per il Parco rappresenta un punto di snodo per l'attività dell'Ente, oltre a rappresentare un elemento di orgoglio per tutta la struttura dell'Ente. La circostanza determina, infatti, che le politiche dell'Ente debbano seguire le indicazioni e le strategie contenute nello strumento di pianificazione orientando sensibilmente anche le scelte di Bilancio e le priorità ad esso collegate

Ai sensi dell'art. 38 del Regolamento di amministrazione e contabilità, il Rendiconto generale è costituito da: a) il conto del bilancio distinto in rendiconto finanziario, decisionale e gestionale; b) lo stato patrimoniale; c) la nota integrativa.

Al rendiconto generale sono allegati: a) la situazione amministrativa; b) la relazione che specifica l'andamento della gestione dell'ente nel suo complesso; c) la relazione del collegio dei revisori.

Il conto del bilancio evidenzia le risultanze della gestione del bilancio per l'entrata e per la spesa, distintamente per titoli, per categoria e per capitoli, ripartiti tra competenza e residui.

Via Firenze n. 10 - 70024 - Gravina in Puglia (BA)
Tel: 080/3262268 - Fax 080/3261767 -
e-mail: info@parcoaltamurgia.it - protocollo@pec.parcoaltamurgia.it
sito web: www.parcoaltamurgia.gov.it
C.F. Part. IVA: 06339200724





parco nazionale
dell'**alta murgia**

La situazione amministrativa indica la consistenza degli elementi patrimoniali attivi e passivi all'inizio e al termine dell'esercizio. Pone altresì in evidenza le variazioni intervenute nelle singole poste attive e passive e l'incremento o la diminuzione del patrimonio netto iniziale per effetto della gestione del bilancio o per altre cause.

In essa sono altresì evidenziati: a) la consistenza di cassa iniziale, gli incassi e i pagamenti complessivamente effettuati nell'esercizio, in conto competenza e in conto residui ed il saldo alla chiusura dell'esercizio; b) il totale complessivo delle somme rimaste da riscuotere (residui attivi) e da pagare (residui passivi) alla fine dell'esercizio; c) il risultato finale di amministrazione.

Al rendiconto generale sono, in ultimo, allegati: a) la situazione dei residui attivi e passivi provenienti dagli esercizi anteriori a quello di competenza, distintamente per l'esercizio di provenienza e per capitolo, essa indica, altresì la consistenza al 1° gennaio, le somme riscosse o pagate nel corso dell'anno e a data odierna, nonché quelle rimaste da riscuotere o da pagare.

I dati del bilancio consuntivo 2017 mostrano un ulteriore sensibile scostamento rispetto agli stanziamenti previsionali sia di parte corrente e soprattutto di investimento, imputabile oltre che alle gravi carenze delle risorse umane a poter garantire l'attuazione in termini gestionali dei volumi di attività in attuazione della programmazione dell'organo di indirizzo politico-amministrativo.

La gestione dell'esercizio finanziario 2017 si è chiusa con un avanzo di competenza di €. 338.923,46 derivante dalla differenza tra totale delle entrate accertate per €. 2.571.009,58 e totale delle uscite impegnate per €. 2.232.086,12 come si evince dal Quadro riassuntivo della gestione di competenza 2017, pertanto l'Ente ha utilizzato quote di avanzo di amministrazione realizzato nel consuntivo precedente come dalla situazione amministrativa con un avanzo al 31/12/2016 di €. 1.963.174,07.

Nelle parti seguenti sono approfonditi alcuni risultati gestionali conseguiti nel corso del 2017.





parco nazionale*
dell'**alta murgia**

PARTE PRIMA

1. Il Personale dell'Ente

Fino alla data del 30/11/2017 ha rivestito la posizione di Direttore f. f. un funzionario di ruolo in assenza di nomina da parte del Ministero.

Con Decreto del Ministro dell'Ambiente e della Tutela del Territorio e del Mare n. 285 del 18/10/2017 è stato nominato Direttore dell'Ente il Prof. Domenico Nicoletti, che ha assunto la carica a far data dal 01/12/2017, giusta Deliberazione del Consiglio Direttivo n. 32/2017 del 09/11/2017.

Non essendoci state nel corso dell'anno 2017 né assunzioni né cessazioni, attualmente l'organico risulta così composto dopo l'ulteriore taglio alla dotazione organica dell'Ente del 10% ai sensi del D.L. 13 ago 2011 n. 138 convertito in L. 14/09/2011 n.148 a seguito della deliberazione del Presidente n. 09/12 del 13 luglio 2012 ed a seguito del D.P.C.M. 23/01/2013:

DOTAZIONE ORGANICA RIDETERMINATA (ai sensi del D.P.C.M. 23/01/2013)

AREA	Qualifica		UNITA'
C	C4		n. 03
C2		n. 02	
C1		n. 01	
B	B3		n. 02
	B2		n. 02
Totale			<u>n. 10 unità</u>

3 C3 part- time 97%

SERVIZIO AFFARI GENERALI	N.1 Funzionario amministrativo-livello economico C4
	N. 1 collaboratore amministrativi – livello economico C2
	N. 1 collaboratore amministrativi – livello economico C1
	N. 1 operatore di amministrazione-livello economico B2
SERVIZIO FINANZIARIO	N.1 Funzionario amministrativo-livello economico C4
	N.1 Ragioniere-livello economico B3
SERVIZIO TECNICO	N.1 Funzionario tecnico-livello economico C4
	N. 1 collaboratore tecnico – livello economico C2
	N. 1 operatore di amministrazione - livello economico B2
	N.1 operatore tecnico, geometra - livello economico B3

Via Firenze n. 10 – 70024 - Gravina in Puglia (BA)
Tel: 080/3262268 – Fax 080/3261767 –
e-mail: info@parcoaltamurgia.it – protocollo@pec.parcoaltamurgia.it
sito web: www.parcoaltamurgia.gov.it
C.F. Part. IVA: 06339200724





parco nazionale*
dell'**alta murgia**

L'Ente inoltre ha in essere quattro contratti a tempo determinato per lo svolgimento di fondamentali ed ineludibili funzioni istituzionali che diversamente non potrebbero essere svolte.

La sorveglianza

Il Parco Nazionale, come previsto dalla Legge quadro sulle aree protette n. 394/1991, così come modificata dalla Legge n. 426/1998, all' articolo 21, comma 2, affida la sorveglianza sul proprio territorio al Raggruppamento Carabinieri Parchi – Reparto Parco Nazionale Alta Murgia ai sensi del D. L.vo 19 agosto 2016, n. 177.

Per l'espletamento del suddetto servizio di sorveglianza e di quant'altro affidato al su citato Reparto, il Decreto del Presidente del Consiglio dei Ministri (DPCM), 5 luglio 2002, recante "Coordinamenti territoriali del Corpo Forestale dello Stato" istituisce e disloca per ogni Ente Parco nazionale un Coordinamento Territoriale del Corpo forestale dello Stato per l'ambiente con circoscrizione coincidente con la perimetrazione del parco stesso, che opera con vincolo di dipendenza funzionale dall'Ente Parco nazionale nel rispetto dell'unitarietà di struttura e organizzazione gerarchica del personale del Corpo forestale dello Stato, per il tramite del funzionario del Corpo forestale dello Stato preposto al coordinamento stesso; ogni Coordinamento Territoriale per l'Ambiente del Corpo Forestale dello Stato, nella propria circoscrizione, oltre allo svolgimento delle funzioni proprie del Corpo medesimo, provvede alle dipendenze funzionali dell'Ente Parco:

- allo svolgimento dei compiti di sorveglianza e custodia del patrimonio naturale nell' area protetta;
- agli adempimenti connessi all'inosservanza delle misure di salvaguardia;
- ad assistere l'Ente parco nell'espletamento delle attività necessarie alla conservazione ed alla valorizzazione del patrimonio naturale nell'ambito delle materie di cui all'art. 1, comma 3, lettere a), b) e c) della legge n. 394 del 1991;
- allo svolgimento di tutte le attività connesse ai compiti di cui alle lettere precedenti.»;

Le priorità degli interventi tecnici da attuare sono individuate sulla base di un piano operativo predisposto dall'Ente Parco in collaborazione con il funzionario responsabile – Capo Ufficio del Coordinamento Territoriale per l'Ambiente del Corpo forestale dello Stato.





parco nazionale®
dell'alta murgia

AUTOMEZZI CTA

Il parco automezzi a disposizione dei Coordinamenti Territoriali del Corpo Forestale dello Stato operanti presso il Parco per il quale l'Ente provvede alla manutenzione è così composto:

TABELLA DISTRIBUZIONE MEZZI DI SERVIZIO
*(compilare una riga per ogni mezzo - tranne per le bici - indicando targa o altro numero identificativo, nella cella del tipo di mezzo corrispondente, nonché le relative informazioni nelle ultime 3 colonne)
Inserire sia la vecchia targa civile che quella militare*

CODICE UFFICIO	UFFICIO SEDI	AUTOVEICOLI							(ex) MEZZI AIB	MEZZI SQUADRA NAUTICA				MEZZI SU NEVE		BICICLETTE	ALTRO	ANNO IMMATRICOLAZIONE	N. KM AUTOMEZZO	ENTE PROPRIETARIO	MODULO AIB scaricabile consegnato n.	Mezzo (veicolo) consegnato n.
		FATP100	FATP100D	FATP100DA	FATP100H	LAND ROVER DEFENDER	LAND ROVER FREEDIP	ALTRO (veicolo a motore)		LAND ROVER P50 UT CON MODULO AIB (1)	AUTOMEZZI P50 (2)	ALTRO (3)	MOTOCICLETTA / MOTOBANCA	OROLOGIO	ALTRO							
TARGA CIVILE (1)				DDM430C																		
TARGA MILITARE				CCDSS4														2006	150.500	PARCO		
TARGA CIVILE				CCDSS4														2000	99.417	PARCO		
TARGA MILITARE																		2004	108.763	PARCO		
TARGA CIVILE																						
TARGA MILITARE																						
TARGA CIVILE	CCDND0																	2002	218.311	CC		
TARGA MILITARE																		2016	20.947	CC		
TARGA CIVILE																						
TARGA MILITARE																		2011	498	CC		
TARGA CIVILE																		2006	203.421	PARCO		
TARGA MILITARE																		2008	110.124	PARCO		
TARGA CIVILE																		2014	85.991	PARCO		
TARGA MILITARE																		2011	18.962	PARCO		
TARGA CIVILE																		2006	139.221	PARCO		
TARGA MILITARE																		2015	49.332	CC		
TARGA CIVILE																		2015	68.336	CC		
TARGA MILITARE																		2017	372	CC		
TARGA CIVILE																		2006	179.572	PARCO		
TARGA MILITARE																						
TARGA CIVILE																						
TARGA MILITARE																						
TARGA CIVILE																		2004	187.083	CC		
TOTALI (somma n. civile e militare)		1	0	7	1	0	1	4	0	0	0	0	0	0	0	0	0					
TOTALI (per categorie)						16			0		0			0		6	0					

(1) Se il mezzo è un fuoristrada/pickup senza più modulo AIB, compilare anche la penultima colonna.
 (2) Se il modulo AIB è stato consegnato a terzi (non a CUF/AA) indicare il destinatario nella ultima colonna.
 (3) Qualora la targa civile di un qualsiasi veicolo da succedere alla targa militare (veicolo passato prima al CLITAA e poi ad altri), evidenziare lo stesso targa con fondo giallo e compilare anche l'ultima colonna.

Via Firenze n. 10 - 70024 - Gravina in Puglia (BA)
 Tel: 080/3262268 - Fax 080/3261767 -
 e-mail: info@parcoaltamurgia.it - protocollo@pec.parcoaltamurgia.it
 sito web: www.parcoaltamurgia.gov.it
 C.F. Part. IVA: 06339200724





parco nazionale*
dell'**alta murgia**

4. La sede del Parco

Il Parco Nazionale dell'Alta Murgia ha la disponibilità, per la sua sede legale, di un immobile a titolo di comodato gratuito di proprietà del Comune di Gravina in Puglia sito in via Firenze, 10.

5. Gli automezzi del Parco

A disposizione dell'Ente ci sono i seguenti automezzi:

concessi a titolo gratuito dal Ministero dell'Ambiente

- | | |
|------------------------|-----------|
| 1) Land Rover Defender | ZA 060 YT |
| 2) MINIBUS MERCEDES | DJ 497 CM |
| 3) MINIBUS IVECO | DE 131 NW |

acquistati dall'Ente

- | | |
|------------------|-----------|
| 4) NISSAN PATROL | ZA 929 XY |
| 5) FIAT PUNTO | DV 833 JY |

Via Firenze n. 10 - 70024 - Gravina in Puglia (BA)
Tel: 080/3262268 - Fax 080/3261767 -
e-mail: info@parcoaltamurgia.it - protocollo@pec.parcoaltamurgia.it
sito web: www.parcoaltamurgia.gov.it
C.F. Part. IVA: 06339200724





parco nazionale*
dell'**alta murgia**

PARTE SECONDA

A. IL PIANO PER IL PARCO NAZIONALE DELL'ALTA MURGIA E IL REGOLAMENTO DEL PARCO

A.1 IL PIANO PER IL PARCO NAZIONALE DELL'ALTA MURGIA

Nel 2017 è stato dato seguito all'attuazione al Piano per il Parco, approvato con deliberazione n. 314 del 22/03/2016 dalla Giunta Regionale Puglia, pubblicata sul Bollettino Ufficiale della Regione Puglia n. 39 dell'11 aprile 2016 e sulla Gazzetta Ufficiale della Repubblica Italiana n. 95 del 23 aprile 2016. La relativa disciplina ha sostituito quella del D.P.R. 2004, istitutivo di questo Ente, mediante il rilascio del nulla osta per gli interventi e le trasformazioni ammesse.

A.2 IL REGOLAMENTO DEL PARCO

Il Regolamento del Parco è stato approvato, contestualmente alla proposta di Piano per il Parco, con Deliberazione del Consiglio Direttivo n. 09/2010 del 31/05/2010. La proposta di Regolamento è stata accolta favorevolmente dalla Regione Puglia con la citata deliberazione n. 314, sempre a seguito di procedura di VAS, di conformità al PPTR, e di espletamento delle procedure ex art. 11 della L. 394/91. Nel 2016 il Ministero dell'Ambiente ha avviato l'istruttoria sulla proposta di Regolamento, anche a seguito del Regolamento tipo messo a punto dallo stesso Ministero, come da parere del Consiglio di Stato. In relazione all'istruttoria espletata, l'Ente ha apportato e trasmesso le modifiche ed integrazioni al testo proposto, adeguando il regolamento del Parco al format trasmesso dal Ministero.

A seguito dell'Entrata in vigore del Regolamento Regionale 10 maggio 2016, n. 6, recante "*Misure di Conservazione ai sensi delle Direttive Comunitarie 2009/147 e 92/43 e del DPR 357/97 per i Siti di importanza comunitaria (SIC)*", pubblicato sul B.U.R.P. n. 54 del 12/05/2016 (come modificato ed integrato con R.R. n. 12/2017) inerente le Misure di Conservazione (MDC) dei Siti di Importanza Comunitaria SIC e successive ZSC, in attuazione delle direttive 92/43/CEE (habitat) del Consiglio europeo del 21 maggio 1992 e 2009/147/CEE (Uccelli) del medesimo Consiglio europeo del 30 novembre 2009, e su richiesta del Ministero dell'Ambiente, della Tutela del Territorio e del Mare questo Ente ha provveduto alla relativa adozione con deliberazione del consiglio Direttivo n. 21/2017 del 20/07/2018.

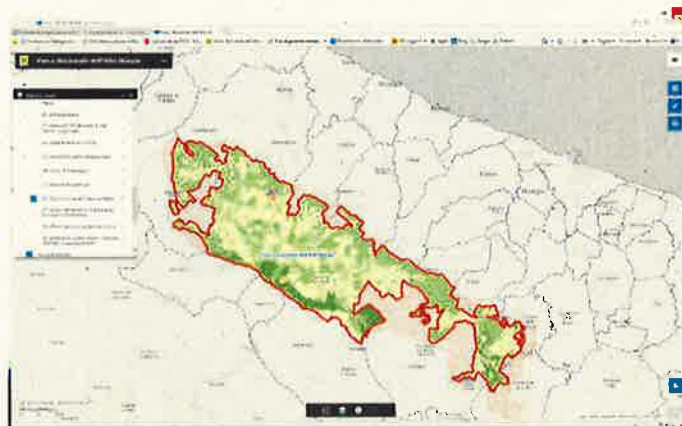
Questo Ente ha altresì provveduto all'integrazione delle stesse Misure di Conservazione, per quanto compatibili, nello schema di Regolamento del Parco, previa positiva verifica di assenza di contrasto da parte di questo Ente e ferma restando la prevalenza delle norme più restrittive in caso di sovrapposizione di disposizioni normative, redigendo apposita tabella di confronto recante le modifiche e le integrazioni apportate rispetto alle predette misure di conservazione, nonché redigendo la bozza ultima di Regolamento aggiornata con i relativi allegati, da sottoporre agli uffici Ministeriali.





parco nazionale*
dell'**alta murgia**

A.3. MANUTENZIONE E AGGIORNAMENTO DEL SERVIZIO DI WEB GIS DEL PARCO NAZIONALE DELL'ALTA MURGIA: € 8.000,00 per n. 2 annualità.



Il web gis del Parco Nazionale dell'Alta Murgia, attivato a dicembre 2016, consente la consultazione dei dati cartografici del Piano per il Parco, mediante tecnologia WebGIS attraverso un link dedicato sul sito istituzionale indirizzato a <http://85.33.124.133/apps/AltaMurgia/>, giusta news letter del 19/12/2016 con la quale è stata data informazione al pubblico.

Il sistema WebGIS gestisce oltre ai dati del Piano anche dati messi a disposizione dalla Regione Puglia attraverso cooperazione applicativa secondo standard WMS (PPTR, Ortofoto, Carta uso del suolo,...).

E' possibile, quindi, attivare numerose funzionalità per ottenere, tra l'altro, informazioni di misure in mappa, stampare in formato .pdf, accedere alle informazioni attributo degli strati informativi, leggere le coordinate geografiche.

Nel corso dell'anno 2017 per il funzionamento del sistema webgis su citato sono state eseguite le seguenti attività:

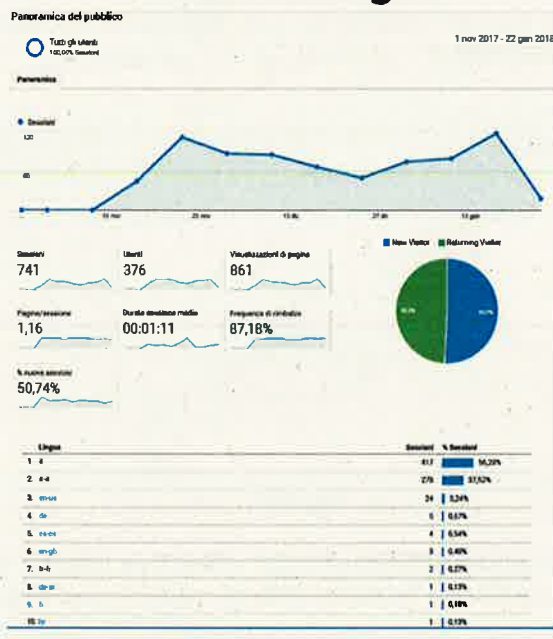
- Controllo e ripristino del funzionamento del sistema in caso di segnalazione di malfunzionamento;
- Analisi e calcolo delle statistiche di accesso;
- Aggiornamento alle versioni più recenti del software;
- Aggiornamento di dati su richiesta.

Via Firenze n. 10 – 70024 - Gravina in Puglia (BA)
Tel: 080/3262268 – Fax 080/3261767 –
e-mail: info@parcoaltamurgia.it – protocollo@pec.parcoaltamurgia.it
sito web: www.parcoaltamurgia.gov.it
C.F. Part. IVA: 06339200724





parco nazionale^o dell'alta murgia



Al fine di migliorare il servizio attivato, sempre nel corso del 2017, sono state apportate ulteriori modifiche e aggiunti ulteriori servizi:

1. la correzione della toponomastica della Carta Tecnica del Parco disponibile sul WEB GIS, al fine di consentire la ricerca da parte dell'utente con e senza spaziatura, con maiuscolo attivato o meno, come rilevati a seguito dell'attivazione dell'opzione interrogazione del servizio;
2. la redazione di un manuale digitale di utilizzo del Web GIS a disposizione dell'utente sulla piattaforma;
3. la creazione del catasto dei sentieri e delle aree di sosta dell'Ente su C.T.R., scaricabili e da rendere disponibili anche su WEB GIS, sulla base dei tracciati a fornirsi da parte di questo Ente. E' stato altresì realizzato il restyling del sito web www.parcoaltamurgia.gov.it.

B. RILASCIO AUTORIZZAZIONI EX D.P.R. 10/03/2004, NULLA OSTA EX PIANO PER IL PARCO PER INTERVENTI EDILIZI, AGRONOMICI, FORESTALI ED ATTIVITÀ ESTRATTIVE, PARERI AI FINI DELLA VALUTAZIONE D'INCIDENZA, PARERI V.A.S., PARERI A.U.A, PARERI PIANI.

Nel corso del 2017 sono pervenute n. 100 istanze comprendenti richieste per il rilascio autorizzazioni ex D.P.R. 10/03/2004, Nulla Osta ex Piano per il Parco per Interventi edilizi, agronomici, forestali ed attività estrattive, pareri ai fini della Valutazione d'incidenza, pareri V.A.S., pareri A.U.A, pareri Piani.

Sono stati rilasciati:

- n. 15 autorizzazioni ex D.P.R. 10/03/2004;
- n. 62 Nulla Osta ex Piano per il Parco, di cui n. 8 per via telematica, mediante portale per le

Via Firenze n. 10 - 70024 - Gravina in Puglia (BA)
Tel: 080/3262268 - Fax 080/3261767 -
e-mail: info@parcoaltamurgia.it - protocollo@pec.parcoaltamurgia.it
sito web: www.parcoaltamurgia.gov.it
C.F. Part. IVA: 06339200724





parco nazionale*
dell'**alta murgia**

istanze on-line;

- n. 22 pareri ai fini della valutazione d'incidenza di cui n. 2 pareri riguardo al rilascio di lepri e fagiani in aree vicine al Parco;
- n. 1 pareri per piani nell'ambito degli iter di approvazione degli strumenti urbanistici;
- N. 2 preliminari dinieghi all'esecuzione degli interventi;
- n. 3 pareri resi nell'ambito della procedura di V.I.A.
- n. 13 riscontri a comunicazioni pervenute per attività edilizia libera o varie;
- n. 11 sospese in attesa di integrazione al 2016.

Questo Ente ha ricevuto n. 29 segnalazioni per attività illecite di varia natura (abbandono rifiuti, abusi edilizi) all'interno del territorio di quest'area naturale protetta, trasmesse ove necessario o non già provveduto, alle competenti Autorità.

B.1 AUTORIZZAZIONI PER LA RICERCA E RACCOLTA TARTUFI

Sono state rilasciate n. 70 autorizzazioni per la ricerca e raccolta tartufi nelle aree ricomprese nell'ambito amministrativo del Parco.

B.2 COMUNICAZIONI PER FRUIZIONE DEL TERRITORIO

Si tratta di riscontri a comunicazioni relative alla fruizione del territorio da parte di associazioni sportive e ludiche. Nel 2017 sono pervenute e riscontrate n. 16 comunicazioni.

B.3 AUTORIZZAZIONI PER L'INTRODUZIONE DI ARMI

Sono state rilasciate n. 225 autorizzazioni a norma dell'art. 11, comma 3. lettera f), della legge 06/12/1991, n. 394 e successive modifiche ed integrazioni e dell'art. 3, comma 1. lettera g) dell'allegato A al D.P.R. del 10/03/2004 d'istituzione dell'Ente Parco in questione e alla Determinazione Dirigenziale n. 276/2014: Richiesta di autorizzazione per l'introduzione nel territorio del parco nazionale dell'alta murgia di armi scariche e in custodia (art. 3, c. 1. lett. g dell'allegato "a" al D.P.R. 10 marzo 2004 G.U.R.I. n. 152 del 01 luglio 2004) – modifiche ed integrazioni ai modelli.3.

B.4 AUTORIZZAZIONI AL SORVOLO

Sono state rilasciate n. 3 autorizzazioni al sorvolo

B.5 AUTORIZZAZIONI ALLA RICERCA

L'Ente Parco Nazionale dell'Alta Murgia, a norma dell'art. 3, comma 1. dell'allegato A al D.P.R. del 10/03/2004 d'istituzione dell'Ente ha rilasciato nel 2012 n. 6 autorizzazioni a Enti di ricerca per attività di monitoraggio faunistico e uso dei dati in possesso dell'Ente.

C. ATTIVITÀ DI RICERCA SCIENTIFICA E CONSERVAZIONE

1. STUDIO DEGLI AMBIENTI UMIDI E DELLE ACQUE SUPERFICIALI
2. MONITORAGGIO DEL GRILLAIO
3. IDENTIFICAZIONE DI UN NETWORK E HOT SPOT SULLA CHIROTTEROFAUNA E IMPLICAZIONI PER LA GESTIONE
4. CONVIVERE CON IL LUPO





parco nazionale*
dell'**alta murgia**

5. STUDIO E MONITORAGGIO DEI MESOMAMMIFERI NEL TERRITORIO DEL PARCO NAZIONALE DELL'ALTA MURGIA
6. RETE EUROMEDITERRANEA PER IL MONITORAGGIO, LA CONSERVAZIONE E LA FRUIZIONE DELL'AVIFAUNA MIGRATRICE E DEI LUOGHI ESSENZIALI ALLA MIGRAZIONE
7. PIANO DI GESTIONE UNGULATI
8. STUDIO ARTROPODI NEL PARCO NAZIONALE DELL'ALTA MURGIA

C.1 STUDIO DEGLI AMBIENTI UMIDI E DELLE ACQUE SUPERFICIALI

L'estate 2017 è risultata tra le più aride e calde dell'ultimo periodo storico. Questo fattore è stato utilizzato per verificare la condizione di temporaneità dei bacini dell'Alta Murgia che era stata valutata sulla base delle condizioni meteorologiche del periodo precedentemente studiato (2010-2016). Un sopralluogo preliminare al prevedibile periodo di inasprimento, è stato organizzato in Settembre (fine estate) e se ne è programmato un secondo per fine Novembre.

Gli adempimenti burocratici sono stati conclusi con la firma della convenzione tra Parco Nazionale A.M. e Università del Salento-DiSTeBA (capofila ATS) a fine Luglio 2017 e tutta l'organizzazione delle attrezzature e dei materiali è stata approntata entro il mese successivo. La stagione di studio, pertanto, è spostata di un anno solare, dal 2016-17 (come richiesto dal bando) al 2017-18.

C.2 MONITORAGGIO DEL GRILLAIO

Il 5 e 6 maggio 2017 è stato realizzato un monitoraggio in contemporanea in 20 comuni della provincia di Bari, Taranto e Matera. L'attività si è svolta grazie al coinvolgimento di un centinaio di volontari e la collaborazione di altre associazioni di volontariato. Nel prossimo report saranno indicati i nominativi dei volontari e le associazioni partecipanti.





parco nazionale*
dell'**alta murgia**

CENSIMENTO GRILLAIO PUGLIA E BASILICATA 4-5 MAGGIO 2017			
Comune	2015	2016	2017
Altamura	2.112	1.495	1500
Andria	-	-	16-20 (8-10 cpp)
Gravina in Puglia	3.168	2.143	3.135*
Cassano murge	450	423	550
Santeramo in Colle	1.636	1.035	950-1.100
Minervino	1.000	725	1.470
Totali comuni del PN	8366	5821	7621-7775
Acquaviva delle Fonti	355	486	650
Gioia del colle	477	188	400
Casamassima	143	100	148
Sammichele di Bari	440	157	150
Locorotondo	-	12	-
Ginosa	-	260	Dormitorio abbattuto
Laterza	-	250	Dormitorio potato
Massafra	163	94	275
Castellaneta	403	342	-
Grottaglie	152	125	125
Martina Franca	-	34	24
Taranto	180	400	-
Fragagnano	-	10	10
Matera	1.985	2.100	3.250
Montescaglioso	700	936	750-800
Pisticci	340	850	850-900
Bernalda	-	700	Dormitorio abbattuto
Ferrandina	-	350	110-120

Via Firenze n. 10 – 70024 - Gravina in Puglia (BA)
Tel: 080/3262268 – Fax 080/3261767 –
e-mail: info@parcoaltamurgia.it – protocollo@pec.parcoaltamurgia.it
sito web: www.parcoaltamurgia.gov.it
C.F. Part. IVA: 06339200724





parco nazionale*
dell'alta murgia

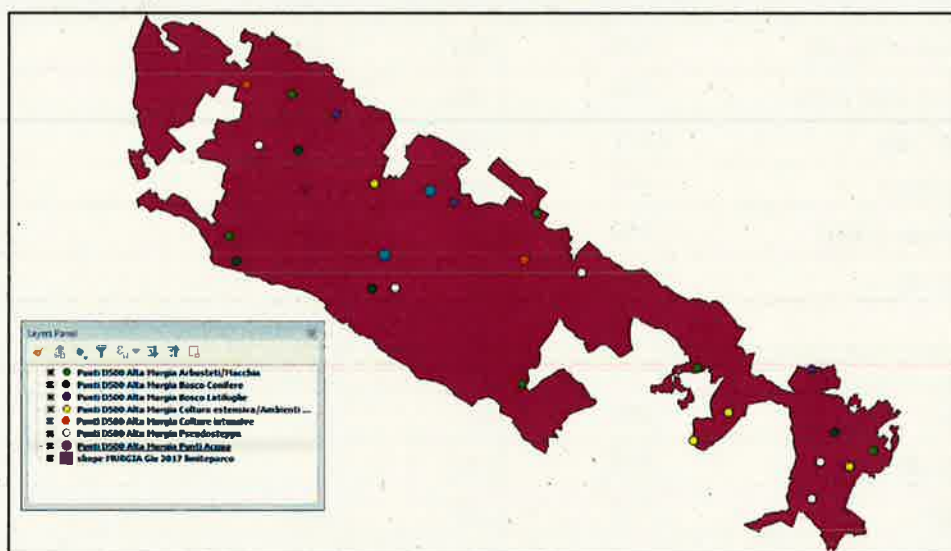
Pomarico	12	30	28 (14 cpp)
TOTALE	13.716	13.245	14.391-14.655

Sono stati conteggiati complessivamente 14.391-14.655 individui. Per confronto sono stati inseriti anche i conteggi relativi al 2015 e 2016.

Il numero di individui censiti ai roost pre-riproduttivi nel 2017, ha evidenziato una popolazione in aumento rispetto ai due anni precedenti (rispettivamente +4,9% e +8,6%).

C.3 IDENTIFICAZIONE DI UN NETWORK E HOT SPOT SULLA CHIROTTEROFAUNA E IMPLICAZIONI PER LA GESTIONE

Avviato nel 2016, è da rilevare come la conoscenza di queste specie diviene importante e necessaria per il Parco al fine di gestirne al meglio la loro conservazione e operare una adeguata valorizzazione di questo patrimonio faunistico.



Per la verifica della composizione in specie delle comunità dei Chiropteri presenti è necessaria una campagna di catture temporanee tramite *mist-net*.

Sono state effettuate sessioni di catture temporanee: confronto con ente Parco e con gli speleologi locali sulla scelta delle cavità adatte alle catture

Mese di Luglio 2017.

Campionamenti bioacustici: RegISTRAZIONI automatiche nei punti di ascolto.

Sessioni di catture temporanee: Catture con reti nei 6 punti scelti di cattura.





parco nazionale*
dell'**alta murgia**

Consegna piano di studio e monitoraggio con cronoprogramma.

Mese di Settembre 2017.

Campionamenti bioacustici: Ripetizione delle registrazioni automatiche dei punti di ascolto.

Sessioni di catture temporanee: Ripetizione delle catture nei 6 punti di cattura scelti.

C.3 CONVIVERE CON IL LUPO

Il protocollo di intesa è stato adottato con Deliberazioni Presidenziali da ciascun partner, sottoscritto e firmato e spedito al Ministero con nota prot. n. 4511 del 07/11/2016 dall'Ente capofila Parco Nazionale dell'Alta Murgia al Ministero.

La verifica della condizione demografica della specie è particolarmente complessa e richiede un'adeguata conoscenza della consistenza, della mortalità e dell'andamento numerico della popolazione di lupi, perciò gli obiettivi di questa strategia condivisa per la tutela del lupo nei Parchi dell'Appennino meridionale, puntano a:

- aumentare le conoscenze scientifiche sulla popolazione appenninica di questa specie;
- analizzare il ruolo delle aree di connessione funzionale (corridoi ecologici);
- ridurre le minacce o i fattori limitanti per la specie;
- sensibilizzare le collettività locali;
- attenuare i conflitti tra il lupo e le attività dell'uomo.

Per il raggiungimento degli obiettivi descritti, è fondamentale un coordinamento delle attività attraverso un Osservatorio di area vasta la cui composizione e funzione sarà concordata dai partner che parteciperanno alla strategia condivisa. Oltre alle aree protette saranno coinvolti gli Enti e le Istituzioni a diverso titolo interessati alla tutela del lupo, il Corpo Forestale dello Stato, l'ISPRA ed i partner del progetto Life Wolfnet.

In base agli obiettivi enunciati si prevede di attuare le seguenti attività:

- intensificazione della raccolta di campioni biologici da inviare all'analisi genetica;
- attivazione di una rete di trappole fotografiche;
- analisi dei dati relativi alle richieste di risarcimento erogate dall'Ente;
- attivazione di un sistema di monitoraggio tramite la tecnica dell'ululato indotto (wolf-howling);
- attivazione di un sistema di monitoraggio tramite tracciatura delle piste su neve
- recupero e studio dei dati pregressi

Tramite il wolf howling si sono confermate le stazioni di riproduzione rispetto agli anni precedenti.

Le emissioni effettuate nelle 16 stazioni nel corso delle due sessioni è stato pari a 86, considerando l'interruzione delle attività nei siti in cui sono state registrate risposte corali. La percentuale di risposta è stata pari al 4,2% nella prima sessione e del 13,2% nella seconda per una percentuale dell'8% sul totale delle emissioni. Le risposte sono state ottenute in 6 delle 16 stazioni pari al 37,5% delle aree indagate.





parco nazionale
dell'**alta murgia**

C.4 STUDIO E MONITORAGGIO DEI MESOMAMMIFERI NEL TERRITORIO DEL PARCO NAZIONALE DELL'ALTA MURGIA

La carenza di informazioni associate alle popolazioni di mesocarnivori, la necessità di programmare una gestione sostenibile degli habitat all'interno delle aree protette, la necessità di mantenere in un soddisfacente stato di conservazione le specie oggetto di studio e la necessità di pianificare adeguatamente la conservazione delle specie incluse nelle direttive di conservazione comunitarie, sono i motivi principali che inducono uno studio mirato ad ottenere informazioni sulla diversità, consistenza e distribuzione delle popolazioni di mesomammiferi.

Il metodo che si prevede di utilizzare è il fototrappolaggio che permette di ottenere indirettamente informazioni precise e puntuali sulla fauna che si intende investigare.

Le specie oggetto di studio sono quelle annoverate nella fauna italiana:

Mustela nivalis, *Mustela erminea*, *Mustela putorius* (Fig. 1), *Martes martes*, *Martes foina*, *Meles meles*, *Felis silvestris silvestris*, *Vulpes vulpes*, *Canis aureus*, *Nyctereutes procyonoides*.

E' esclusa la lontra *Lutra lutra* per la quale è già in atto, a livello italiano, un progetto di sistema specifico promosso dal Ministero dell'Ambiente e della Tutela del Territorio e del Mare

Il piano di lavoro ha sviluppato le seguenti fasi:

- Ricerca bibliografica, museologica e consultazione banche dati;
- Rilievi di campo mediante fototrappolaggio;
- Applicazione di *Site Occupancy Models* per le specie target nell'Area del Parco;
- Archiviazione, elaborazione dei dati e stesura report intermedio e finale.

Ricerca bibliografica, museologica e consultazione banche dati

avviata nel mese di ottobre 2017.

Rilievi di campo mediante fototrappolaggio

L'attività di monitoraggio tramite posizionamento di trappole fotografiche è stata avviata nel mese di dicembre 2017 e terminerà nel mese di ottobre 2018. Le singole sessioni di fototrappolaggio avranno la durata di due mesi e verranno ripetute nel corso delle seguenti quattro stagioni meteorologiche:

- INVERNO (Dicembre 2017-Gennaio 2018);
- PRIMAVERA (Marzo-Aprile 2018);
- ESTATE (Giugno-Luglio 2018);
- AUTUNNO (Settembre-Ottobre 2018);





parco nazionale°
dell'**alta murgia**

C.5 RETE EUROMEDITERRANEA PER IL MONITORAGGIO, LA CONSERVAZIONE E LA FRUIZIONE DELL'AVIFAUNA MIGRATRICE E DEI LUOGHI ESSENZIALI ALLA MIGRAZIONE

Il monitoraggio dell'avifauna migratrice nel Parco Nazionale dell'Alta Murgia rientra in un più ampio programma di ricerca promosso dal Ministero dell'Ambiente e della Tutela del territorio e del Mare (MATTM), la "Rete Euro-Mediterranea per il Monitoraggio, la Conservazione e la Fruizione dell'Avifauna Migratrice e dei Luoghi Essenziali alla Migrazione", che ha tra le sue prerogative più interessanti, la possibilità di campionare simultaneamente dati in alcune delle più interessanti aree protette del mezzogiorno d'Italia: Alta Murgia, Gargano, Circeo, Vesuvio e Aspromonte. L'applicazione di metodologie standardizzate e comuni permette un semplice e affidabile confronto tra i siti indagati, utile a descrivere il flusso migratorio nell'Italia peninsulare. Il protocollo di monitoraggio ha subito una forte riduzione nel numero di giornate complessivamente condotte sul campo. Sono dunque state effettuate quattro sessioni della durata di 5 gg. (pentadi) nel periodo primaverile e tre sessioni nel periodo autunnale. L'utilizzo delle pentadi per il monitoraggio dell'avifauna migratrice è largamente utilizzato nell'ambito dell'innestamento scientifico e si utilizza prevalentemente sui passeriformi (Berthold, 1973).

Il periodo di monitoraggio primaverile ha interessato l'ultima decade di marzo, il mese di aprile e la prima decade di maggio. La scelta dei periodi in cui inserire le pentadi di monitoraggio è stata basata sui risultati ottenuti nel corso del 2016, privilegiando i periodi in cui era stato osservato un transito significativo di rapaci (fine marzo, metà aprile, inizio maggio).

Anche nel 2017 è stata confermata una notevole difformità tra le due stagioni nel numero totale di individui censiti: nella stagione primaverile sono stati contattati 275 individui migranti, a fronte dei 33 osservati in autunno. La proporzione è di circa 8:1 a favore delle osservazioni condotte in primavera, ed è interessante notare come lo stesso rapporto sia stato osservato nel corso del 2016.

C.6 PIANO DI GESTIONE UNGULATI

Si riportano di seguito i dati relativi al censimento del cinghiale anno 2017 e relative conclusioni e proposte tecniche per il prosieguo delle attività.

La stima delle densità della popolazione di cinghiale nel Parco Nazionale dell'Alta Murgia è stata ottenuta utilizzando la tecnica della battuta su aree campione di bosco. Il censimento è stato svolto in quattro giornate consecutive dal 22 febbraio al 25 febbraio 2017. Le aree censite sono state 7, per una superficie complessiva di 688 ha (Fig. 1, Tab. 1). La superficie media delle aree censite è stata pari a 98 ha (max Iatta 184 ha - Min Monte Cucco 30 ha).





parco nazionale^o
dell'*alta murgia*

Area di battuta	Data	Superficie (ha)
Cucco	22/02/2017	62
Bosco Quarto	22/02/2017	82
Acquatetta	23/02/2017	66
Masserie Nuove	23/02/2017	30
Bosco Iatta	24/02/2017	184
Lama Giulia	24/02/2017	116
Lama d'Ape	11/03/2017	148
	Totale	688

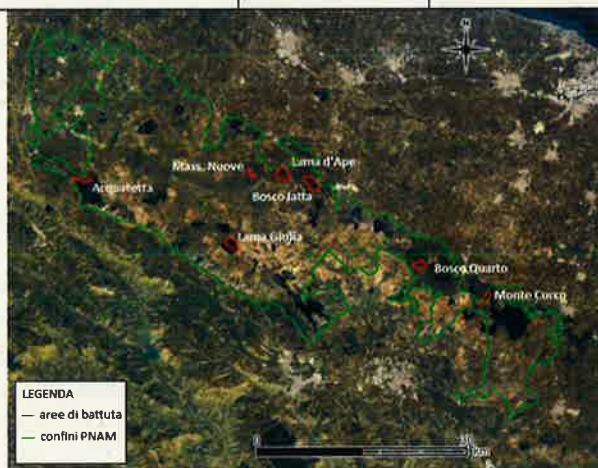


Fig. 1

Le aree boscate censite, che coprono complessivamente il 6,2% della superficie boschiva del Parco, sono caratterizzate da formazioni vegetazionali differenti con:

- boschi di roverella: Quarto, Bosco Iatta e Lama d'ape
- rimboschimenti di conifere: Monte Cucco, Acquatetta e Lama Giulia
- arbusteti: Masserie Nuove

Durante il periodo di censimento nelle aree di battuta sono stati censiti 375 cinghiali, con una media di 53,6 capi per area campione. In riferimento alla superficie censita (688 ha) è stata stimata una densità totale di 54,5 capi/100 ha (Tab. 2). Le aree in cui sono state registrate le densità più alte sono quelle di Masserie Nuove (207 capi/100 ha), Lama d'Ape (97,3 capi/100 ha), Acquatetta (63,6 capi/100ha), e Bosco Iatta (57,6 capi/100 ha). Invece, nell'area di Monte Cucco non sono stati contati individui.

Via Firenze n. 10 - 70024 - Gravina in Puglia (BA)
Tel: 080/3262268 - Fax 080/3261767 -
e-mail: info@parcoaltamurgia.it - protocollo@pec.parcoaltamurgia.it
sito web: www.parcoaltamurgia.gov.it
C.F. Part. IVA: 06339200724





parco nazionale*
dell'**alta murgia**

Area di battuta	Superficie (ha)	Capi	Densità (capi/100 ha)
Monte Cucco	62	0	0
Bosco Quarto	82	20	24,4
Acquatetta	66	42	63,6
Masserie Nuove	30	62	207
Bosco Iatta	184	106	57,6
Lama Giulia	116	1	0,9
Lama d'Ape	148	144	97,3
totale	688	375	54

Tab. 2 stima di popolazione 2017

Area battuta	Ettari	N° capi	Densità (capi/100 ha)
Lama Giulia	116	3	2,5
Bosco Iatta	157	7	4,5
Masserie Nuove	30	43	143
Acquatetta	61	70	114
Lama d'Ape	148	100	67
M.te Cucco	62	0	0
Bosco Quarto	82	1	1,2
Totale	656	224	34

Tab. 3 stima di popolazione 2016

Nelle medesime aree di battuta dal 21 febbraio al 24 febbraio si è proceduto ad individuare e allestire siti di foraggiamento temporaneo del cinghiale, monitorati successivamente attraverso l'utilizzo di foto trappole.





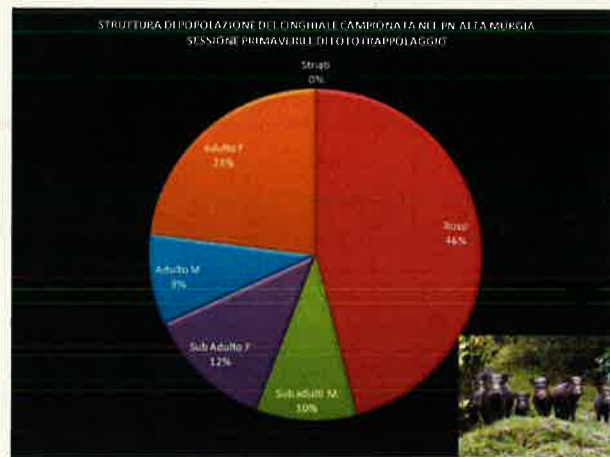
parco nazionale°
dell'alta murgia



Questo ha consentito di monitorare le popolazioni di cinghiali presenti nelle aree di battuta, ottenendo al contempo dati sulla struttura di popolazione del cinghiale nelle aree monitorate riassunti nella tabella seguente.

Dai dati di fototrappolaggio (allegato I) si è potuto stimare anche la consistenza dei cinghiali nelle aree di battuta che si è rivelata molto simile a quella effettivamente riscontrata, ossia agli animali usciti dal bosco durante il censimento in battuta.

Nel complesso sui 113 animali contati con le fototrappole il 46% è dato da individui rossi (popolazione giovanile), il 10 % da Sub adulti M, il 12 % da Sub Adulto F, il 9% da Adulto M e il 23 % da Adulto F



Da novembre 2014 l'Ente ha cominciato le operazioni di radiotelemetria e sono stati applicati 6 collari a 6 individui.

Via Firenze n. 10 - 70024 - Gravina in Puglia (BA)
Tel: 080/3262268 - Fax 080/3261767 -
e-mail: info@parcoaltamurgia.it - protocollo@pec.parcoaltamurgia.it
sito web: www.parcoaltamurgia.gov.it
C.F. Part. IVA: 06339200724





parco nazionale*
dell'*alta murgia*

Come si evince dai dati di radiotelemetria negli anni, gli animali usano il territorio del Parco sia come zone di rifugio che per le risorse trofiche. Gli animali il cui home range invade il territorio extra parco risultano essere maschi in dispersione, ma che comunque non hanno al seguito un branco.

C.7 PROGETTO ARTROPODI NEL PARCO NAZIONALE DELL'ALTA MURGIA

Affidamento al prof. Enrico De Lillo del Dipartimento di Scienze del Suolo, della Pianta e degli Alimenti, (DiSSPA) dell'Università degli Studi di Bari "Aldo Moro", in qualità di responsabile delle attività di ricerca, la realizzazione del progetto "ARTROPODI DEL PARCO DELL'ALTA MURGIA" finalizzato al censimento preliminare e parziale dell'artropodofauna del Parco Nazionale dell'Alta Murgia. Importo del progetto € 46.800,000 che serviranno a finanziare due assegni di ricerca, avrà termine nel 2017. Il progetto è stato eseguito correttamente per tutto il periodo. A causa dell'elevata mole di dati superiore raccolti alle aspettative a ottobre 2017 è stata richiesta una proroga di sei mesi per completare le schede faunistiche, propedeutiche alla realizzazione dell'**Atlante degli insetti del Parco dell'Alta Murgia**, pertanto al chiusura del progetto è posticipata a marzo 2018.

D. DANNI DA FAUNA SELVATICA

D.1 DANNI DA FAUNA SELVATICA AL PATROMONIO ZOOTECNICO

I dati riferiti al 2017 ammontano a sole 2 pratiche. I valori sono in linea con quelli relativi ai precedenti anni. Allo stesso modo, considerando il totale indennizzato, i valori negli anni sono simili e non superano mai 7000 € tranne nel 2015, in cui sono stati indennizzati 12000 €, in virtù di una eccezionale pratica che comprendeva 3 bovini e un equino. Circa il 90% dei capi predati è relativo ad ovini.

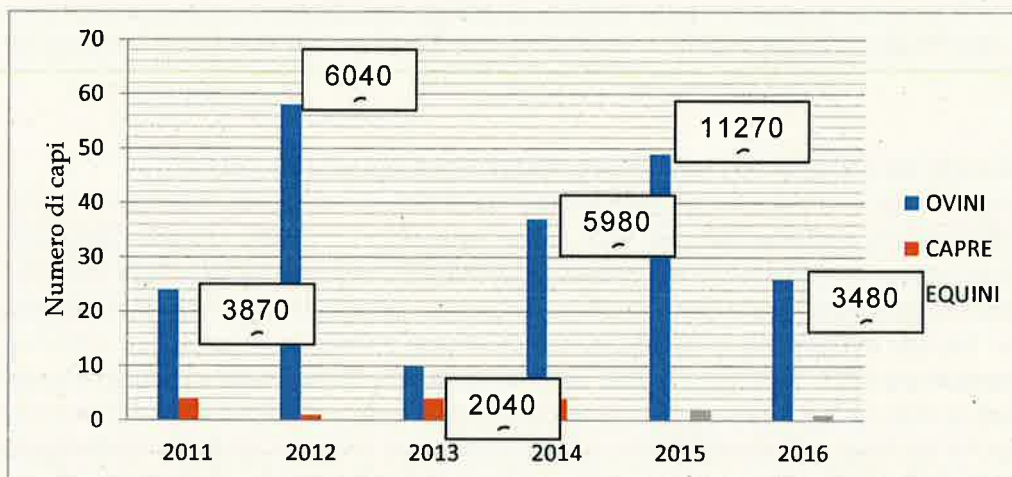
La restante parte è rappresentata dai caprini. Bovini e equini sono scarsamente rappresentati.

A partire dal 2011 e sino ad oggi, l'ambito territoriale nel quale ricadono il maggior numero di pratiche, è quello del comune di Altamura, seguito da quello di Ruvo di Puglia (Fig. 8). I suddetti comuni, escludendo Andria, sono quelli che vantano la maggior estensione di territorio entro il perimetro del Parco.

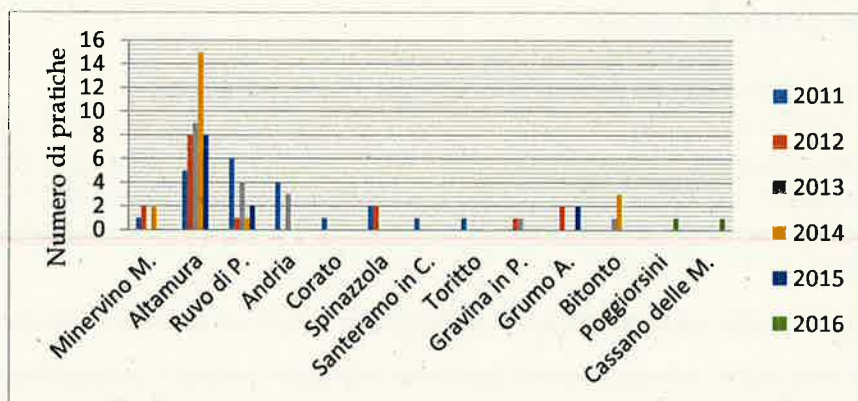




parco nazionale*
dell'alta murgia



numero di capi indennizzati per anno (al fine di evidenziare un eventuale trend si riportano i dati relativi anche a i precedenti anni di convenzione)



numero di pratiche per comune (al fine di evidenziare un eventuale trend si riportano i dati relativi anche a i precedenti anni di convenzione)

D.2 DANNI PROVOCATI DALLA FAUNA SELVATICA ALLE COLTURE AGRICOLE

Nel corso dell'anno 2017 si è provveduto a istruire, stimare e liquidare i danni causati dai cinghiali alle produzioni agricole nell'anno 2015, giuste istanze pervenute al protocollo per quell'annata. Tanto perché solo nel 2016 si è provveduto ad istruire le pratiche e ad indennizzare i danni patiti dalle colture agricole negli anni 2014 e precedenti, vuoi per l'incapienza dei relativi capitoli di bilancio, vuoi perché in quegli anni è stata data priorità alla progettazione e alla realizzazione degli interventi afferenti al SAC Alta Murgia e APQ Rafforzato ammessi a finanziamento nell'ambito





parco nazionale*
dell'**alta murgia**

del PO FESR 2007-2013, oltre che al lavoro ordinario consistente nell'espressione di pareri VINCA e VIA, nell'istruttoria di istanze di autorizzazioni/nulla osta, nell'istruttoria di istanze per il prosieguo ed il recupero dell'attività estrattiva, ecc.

Nel corso del 2015 sono state inoltrate 90 domande di indennizzo, quasi tutte istruite ed indennizzate, per un ammontare di 115.195,74 Euro; sono ancora da indennizzare in attesa di approvazione del bilancio 2018, 6 istanze di cui 2 con i verbali già sottoscritti e le altre ancora sospese per richieste di atti integrativi.

Precedente erano state indennizzate 74 istanze per il 2014 e 65 per il 2013 per un totale di Euro 55.000 per il 2013 e di Euro 35.000 per il 2014.

La media degli indennizzi nel periodo di 9 anni che vanno dal 2007 al 2015 è di circa 52.000 Euro, mentre la media delle istanze per il periodo temporale di 11 anni dal 2007 al 2017 è di 40 istanze. Nei primi 5 anni (2007-2011) gli indennizzi sono sempre stati inferiori ai 20.000 Euro, invece dal 2011 al 2014 gli indennizzi si sono raddoppiati fino a raggiungere l'apice nel 2015 con una spesa di € 115.195,74.

Restano ancora da istruire ed indennizzare circa 55 istanze per risarcimento dei danni da fauna pervenute nel 2016 e circa 80 istanze pervenute nel 2017.

Di seguito al fine di meglio rendere i concetti espressi si riporta la tabella con il riepilogo delle istanze pervenute, per comune e per coltura e la somma complessiva pagata nell'anno di riferimento.





parco nazionale®
dell'alta murgia

Tabella 1 - Riepilogo

Annata Agricola	Numero Eventi/Comune	Cultura	Importo indennizzi	
2007	Spinazzola 5	Seminativo		
	Minervino Murge 2	seminativo		
	Ruvo di Puglia 3	vite-mandorlo		
	10		€ 15.785,50	
2008	Altamura 1	seminativo		
	Gravina 2	seminativo - mandorlo		
	Ruvo di Puglia 13	vite-mandorlo		
	Spinazzola 2	seminativo - muretti a secco		
	Toritto 1	oliveto - mandorlo		
	19		€ 13.583,43	
2009	Altamura 2	ortaggi-oliveto		
	Minervino Murge 2	seminativo		
	Corato 1	seminativo		
	Ruvo di Puglia 10	seminativo - vite-mandorlo		
	Toritto 1	mandorlo		
	16		€ 12.500,00	
2010	Altamura 3	seminativo		
	Andria 1	vite		
	Corato 4	seminativo-mandorlo-vite		
	Bifonto 2	vite-oliveto		
	Ruvo di Puglia 4	vite-mandorlo		
	Spinazzola 2	seminativo		
	14		€ 19.411,00	
2011	Andria 2	seminativo		
	Corato 7	seminativo-mandorlo		
	Gravina in Puglia 3	seminativo		
	Ruvo di Puglia 8	vite-mandorlo		
	Spinazzola 2	seminativo		
	Toritto 1	mandorlo		
	Minervino Murge 4	seminativo-vigneto		
		29		€ 33.101,00
	2012	Altamura 2	seminativo	
		Andria 7	seminativo - mandorlo	
Corato 17		seminativo-mandorlo		
Gravina in Puglia 7		seminativo		
Ruvo di Puglia 23		vite-mandorlo-seminativo		
Spinazzola 7		seminativo		
Toritto 1		mandorlo		
Minervino Murge 2		seminativo-mandorlo		
	66		€ 51.500,00	
2013	Altamura 3	seminativo		
	Andria 6	seminativo-mandorlo		
	Corato 11	seminativo-mandorlo		
	Gravina in Puglia 7	seminativo		
	Ruvo di Puglia 23	vite-mandorlo-frutta		
	Spinazzola 7	seminativo		
	Toritto 2	mandorlo		
	Minervino Murge 2	mandorlo		
	61		€ 55.000,00	
2014	Altamura 2	seminativo		
	Andria 4	seminativo		
	Corato 13	seminativo-mandorlo		

Via Firenze n. 10 - 70024 - Gravina in Puglia (BA)
Tel: 080/3262268 - Fax 080/3261767 -
e-mail: info@parcoaltamurgia.it - protocollo@pec.parcoaltamurgia.it
sito web: www.parcoaltamurgia.gov.it
C.F. Part. IVA: 06339200724





parco nazionale*
dell'alta murgia

	Gravina in Puglia	9	seminativo	
	Ruvo di Puglia	15	vite-mandorlo	
	Spinazzola	6	seminativo	
	Toritto	0	mandorlo	
	Minervino Murge	2	mandorlo-ciliegio	
		51		€ 35.000,00
2015	Allianura	8	seminativo - bosco	
	Andria	10	seminativo	
	Bitonto	1	pascolo	
	Corato	20	seminativo-mandorlo	
	Gravina in Puglia	12	seminativo-ortaggi	
	Ruvo di Puglia	25	vite-mandorlo-seminativi	
	Spinazzola	10	seminativo	
	Toritto	1	mandorlo	
	Minervino Murge	9	mandorlo-seminativo	
		96		€ 115.195,74
2016	Allianura			
	Andria			
	Corato			
	Gravina in Puglia			
	Ruvo di Puglia			
	Spinazzola			
	Toritto			
	Minervino Murge			
		55		Da indennizzare
2017	Allianura			
	Andria			
	Corato			
	Gravina in Puglia			
	Ruvo di Puglia			
	Spinazzola			
	Toritto			
	Minervino Murge			
		80		Da indennizzare

E. INTERVENTI FINANZIATI CON FONDI EUROPEI E NAZIONALI

E.1. Scheda n. 49 "Interventi materiali ed immateriali di valorizzazione dei beni di maggiore rilievo territoriale storico culturale" dell'APQ rafforzato "Beni ed Attività Culturali". Importo: € 595.308,96, di cui € 491.096,80 su finanziamento regionale e € 104.212,16 a carico dell'Ente.

A seguito di procedura negoziata avviata dalla Regione Puglia - Servizio Beni Culturali - per progetti di valorizzazione culturale nell'ambito delle strategie di integrazione dei Sistemi Ambientali e Culturali nell'ambito della Scheda n. 49 sopra menzionata, con Atto Dirigenziale n. 336 del 04.11.2015 del Servizio Beni Culturali della Regione Puglia la stessa è stata conclusa positivamente e sono state ritenute ammissibili n. 03 schede operazione predisposte dal Servizio Tecnico dell'Ente per conto del SAC Alta Murgia, come concordate con il Tavolo Tecnico del SAC, di seguito riportate e ammesse a finanziamento secondo i seguenti importi di spesa:

Via Firenze n. 10 - 70024 - Gravina in Puglia (BA)
Tel: 080/3262268 - Fax 080/3261767 -
e-mail: info@parcoaltamurgia.it - protocollo@pec.parcoaltamurgia.it
sito web: www.parcoaltamurgia.gov.it
C.F. Part. IVA: 06339200724





parco nazionale*
dell'**alta murgia**

Progetto	Finanziamento concesso	Cofinanziamento Ente	Totale importi
1. <i>Acquisizione di software di gestione e catalogazione del patrimonio culturale dei beni del S.A.C., previa la creazione di una banca dati multimediale, secondo gli standard ICCD e manutenzione ed evoluzione dell'infrastruttura</i> www.visitparcoaltamurgia.it	€ 91.096,80		€ 91.096,80
2. <i>Servizi di realizzazione e produzione esecutiva dei contenuti immersivi compreso lo sviluppo software ed applicativo dei tematismi: natura e carsismo, l'esperienza della tradizione e i luoghi della cultura, afferenti i beni del SAC Alta Murgia.</i>	€ 160.118,86	€ 21.917,14	€ 182.036,00
<i>Valorizzazione dell'offerta culturale presso i beni/poli afferenti ai tematismi natura e carsismo, l'esperienza della tradizione e i luoghi della cultura, attraverso l'allestimento con tecnologie digitali innovative dei beni del SAC Alta Murgia.</i>	€ 139.881,14	€ 82.295,02	€ 222.176,16
4. <i>Adeguamento funzionale, allestimento e attivazione di un punto di accoglienza/bookshop e informazione presso il Museo Archeologico Nazionale Jatta a Ruvo di Puglia.</i>	€ 100.000		€ 100.000
	€ 491.096,80	€ 104.212,16	€ 595.308,96

Nel corso del 2017 sono stati conclusi tutti i lavori, servizi e forniture ivi previsti, predisponendo i relativi atti amministrativi e contabili ed i relativi certificati di regolare esecuzione.

Via Firenze n. 10 - 70024 - Gravina in Puglia (BA)
Tel: 080/3262268 - Fax 080/3261767 -
e-mail: info@parcoaltamurgia.it - protocollo@pec.parcoaltamurgia.it
sito web: www.parcoaltamurgia.gov.it
C.F. Part. IVA: 06339200724






parco nazionale°
dell'**alta murgia**

E.1.1- Interventi di interconnessione dei beni mediante l'utilizzo di software e di sistemi di gestione e promozione dei luoghi della cultura; nel corso del 2017:

- E' stato predisposto il portale, con revisione ed editing dei contenuti, disponibile all'indirizzo:
new.visitparcoaltamurgia.it/visit

- E' stato progettato il nuovo front-end del portale;



- Sono state create 5 tipologie di smart object, corrispondenti ai 5 tematismi del SAC;
-E' stato realizzato l'editing degli object esistenti;

E.1.a. fornitura e installazione di un software di gestione e catalogazione del patrimonio culturale presente presso i beni del S.A.C., previa la creazione di una banca dati multimediale, secondo gli standard ICCD, in grado di costituire, incrementare e uniformare i relativi contenuti.

- E' stata predisposta la piattaforma di gestione documentale XML per gestire e catalogare i patrimonio culturale presente presso i beni del S.A.C, visionabile all'indirizzo:
<http://82.85.140.40:8080/xDams>In data 29/09/2017 il referente del Servizio Archivio schede di catalogo dell'ISTITUTO CENTRALE PER IL CATALOGO E LA DOCUMENTAZIONE del MIBACT, ha comunicato i codici Enti Schedatori per ciascun Bene del SAC interessato dal Progetto.

E. 1. 2 - Alta Murgia Immersive experience: valorizzazione dell'offerta culturale presso i beni/poli afferenti ai tematismi Natura e carsismo, l'esperienza della tradizione e I luoghi della cultura, attraverso esperienze digitali innovative;

Nel corso del 2017 sono stati completati tutti i servizi e forniture, in particolare:

-RIPRESE VIDEO 360°: sono state effettuate nel territorio del parco e presso i siti del SAC in accordo con gli interlocutori interessati e sono state effettuate riprese video a 360° con drone:

-RIPRESE FOTOSFERICHE A 360°: sono state effettuate presso i paesaggi naturali e agrari, gli insediamenti rurali e le architetture, secondo i tre tematismi ed i Siti del SAC;

-RICOSTRUZIONI 3D: sono state realizzate e finalizzate allo sviluppo di un dizionario 3d dell'architettura rurale murgiana, utilizzando anche figure umane animate e dinosauri.





parco nazionale*
dell'**alta murgia**



-VIDEO PROIEZIONI: sono state realizzate 3 videoproiezioni dedicate ai 3 tematismi, della durata complessiva di 37 minuti, con speaking in due lingue, pensate per presentare le vedute panoramiche del parco connesse ad una mappa che le localizza;

Via Firenze n. 10 – 70024 - Gravina in Puglia (BA)
Tel: 080/3262268 – Fax 080/3261767 –
e-mail: info@parcoaltamurgia.it – protocollo@pec.parcoaltamurgia.it
sito web: www.parcoaltamurgia.gov.it
C.F. Part. IVA: 06339200724





parco nazionale*
dell'**alta murgia**



- TESTI AUDIO-VIDEO ITALIANO INGLESE: I testi sono stati scritti in italiano ed inglese ed è stato realizzato un parlato bilingue per i video;
- APPLICAZIONE PER I VISORI DI REALTA' VIRTUALE: è stata realizzata ed installata l'applicazione per i visori in realtà virtuale, piattaforma di un documentario a 360° interattivo che approfondisce i temi trattati nei video.
- APPLICAZIONE PER I VISORI DI REALTA' VIRTUALE OTTIMIZZATA PER I DIVERSAMENTE ABILI: l'applicazione per visori è dotata del controllo oculare per consentire l'utilizzo con il solo movimento della testa.

Via Firenze n. 10 – 70024 - Gravina In Puglia (BA)
Tel: 080/3262268 – Fax 080/3261767 –
e-mail: info@parcoaltamurgia.it – protocollo@pec.parcoaltamurgia.it
sito web: www.parcoaltamurgia.gov.it
C.F. Part. IVA: 06339200724





parco nazionale
dell'alta murgia



-SVILUPPO CONTENUTI AUMENTATI E APPLICAZIONE IN REALTA' AUMENTATA: è stata realizzata un app per smartphone che consente di fruire dei contenuti aumentati grazie al GPS, da prescaricare prima della fruizione, la app è accettata da Apple e IOS e pubblicate nello store;



-PUBBLICAZIONE IN INTERNET: sono stati realizzati tre video trailer a 360° ottimizzati per la pubblicazione su internet e foto a 360° disponibili al pubblico sul sito:
www.visitparcoaltamurgia.it.

Via Firenze n. 10 – 70024 - Gravina in Puglia (BA)
Tel: 080/3262268 – Fax 080/3261767 –
e-mail: info@parcoaltamurgia.it – protocollo@pec.parcoaltamurgia.it
sito web: www.parcoaltamurgia.gov.it
C.F. Part. IVA: 06339200724





parco nazionale®
dell'**alta murgia**



-APPLICAZIONE PER TOUCHSCREEN: è stata concepita come un'enciclopedia 3d con circa 80 video e 360 schede in italiano e inglese.



E.1.3. Valorizzazione dell'offerta culturale presso i beni/poli afferenti ai tematismi natura e carsismo, l'esperienza della tradizione e i luoghi della cultura, attraverso l'allestimento con tecnologie digitali innovative dei beni del SAC Alta Murgia.

L'oggetto dell'appalto consiste, in concreto, nella fornitura e posa in opera di tecnologie e attrezzature digitali innovative in realtà virtuale (V.R.) e realtà aumentata (A.R.) presso i predetti beni/nodi principali della rete del S.A.C.

Via Firenze n. 10 – 70024 - Gravina in Puglia (BA)
Tel: 080/3262268 – Fax 080/3261767 –
e-mail: info@parcoaltamurgia.it – protocollo@pec.parcoaltamurgia.it
sito web: www.parcoaltamurgia.gov.it
C.F. Part. IVA: 06339200724





parco nazionale*
dell'**alta murgia**

Dette tecnologie ed attrezzature saranno utilizzate per l'implementazione e diffusione della conoscenza del tematismo di riferimento e per la realizzazione ed il potenziamento di un sistema di nodi secondari diffusi, ovvero beni culturali e ambientali collocati nel territorio.

Nel corso del 2017 sono stati completate e concluse le forniture secondo contratto, sono stati altresì forniti n. 4 SAMSUNG galaxy S6, 64 bit Octa core Processor, 129.2 mm quad HD, 32GB memory, nonché n. 4 Samsung Gear VR – Oculus, come presentati nel corso della Fiera del Levante a Settembre 2016, tuttavia, a seguito di motivata richiesta, è stata concessa una proroga delle forniture a marzo 2017.



E.1.4 - Allestimento e funzionalizzazione di punti accoglienza e bookshop per il rafforzamento dell'offerta integrata dei servizi del S.A.C.;

L'importo complessivo dell'intervento, pari a € 100.000,00 è stato finanziato nell'ambito della Scheda n. 49 "Interventi materiali ed immateriali di valorizzazione dei beni di maggiore rilievo territoriale storico culturale" dell'A.P.Q. rafforzato "Beni ed Attività Culturali", giusta Determinazione Dirigenziale n. 336 del 04.11.2015 del Servizio Beni Culturali della Regione Puglia di ammissione a finanziamento;



parco nazionale
dell'**alta murgia**

Le funzioni di Responsabile del procedimento sono state svolte dal Geom. Luigi Pasquale Bombino in forza al Servizio tecnico dell'Ente Parco Nazionale dell'Alta Murgia, quelle di direttore dei lavori, C.S.P. E C.S.E. sono state svolte dall'Arch. Mariagiovanna Dell'Aglio, Responsabile del Servizio tecnico dell'Ente Parco, a seguito di conferimento di incarico in epigrafe da parte dello stesso Ente Parco, giusta det. dir. n. 164 del 20/06/2016. Con Det. Dir. n. 194/2016 del 15/07/2016 è stato costituito l'ufficio di Direzione Lavori, come segue: Arch. Mariagiovanna Dell'Aglio – Direttore dei lavori; Geom. Nicola Bevilacqua, dipendente del MiBAC, Polo Museale per la Puglia – Assistente dei lavori con funzioni di Direttore Operativo.

Documentazione fotografica lavori – anno 2017



Nel corso del 2017, sono stati eseguiti e conclusi tutti i lavori, servizi e forniture previsti, con il pagamento dell'intero importo aggiudicato, per n. 3 gare, secondo il prospetto di seguito riportato:

Via Firenze n. 10 – 70024 - Gravina in Puglia (BA)
Tel: 080/3262268 – Fax 080/3261767 –
e-mail: info@parcoaltamurgia.it – protocollo@pec.parcoaltamurgia.it
sito web: www.parcoaltamurgia.gov.it
C.F. Part. IVA: 06339200724





parco nazionale*
dell'**alta murgia**

Progetto	IMPORTO AGGIUDICAZIONE	DI Importi liquidati e pagati 2017 (non comprende le somme a dispos. della S.A)
1. <i>Acquisizione di software di gestione e catalogazione del patrimonio culturale dei beni del S.A.C., previa la creazione di una banca dati multimediale, secondo gli standard ICCD e manutenzione ed evoluzione dell'infrastruttura</i> www.visitparcoaltamurgia.it	€ 67.500,00 oltre IVA	€ 67.500,00 oltre IVA
2. <i>Servizi di realizzazione e produzione esecutiva dei contenuti immersivi compreso lo sviluppo software ed applicativo dei tematismi: natura e carsismo, l'esperienza della tradizione e i luoghi della cultura, afferenti i beni del SAC Alta Murgia.</i>	€ 123.250,00 oltre IVA	€ 123.250,00 oltre IVA
<i>Valorizzazione dell'offerta culturale presso i beni/poli afferenti ai tematismi natura e carsismo, l'esperienza della tradizione e i luoghi della cultura, attraverso l'allestimento con tecnologie digitali innovative dei beni del SAC Alta Murgia.</i>	€ 159.633,00 oltre IVA	159.633,00 oltre IVA
4. <i>Adeguamento funzionale, allestimento e attivazione di un punto di accoglienza/bookshop e informazione presso il Museo Archeologico Nazionale Jatta a Ruvo di Puglia.</i>	€ 84.623,99 oltre IVA	€ 87.651,59 oltre IVA

Via Firenze n. 10 – 70024 - Gravina in Puglia (BA)
Tel: 080/3262268 – Fax 080/3261767 –
e-mail: info@parcoaltamurgia.it – protocollo@pec.parcoaltamurgia.it
sito web: www.parcoaltamurgia.gov.it
C.F. Part. IVA: 06339200724





parco nazionale*
dell'**alta murgia**

E.2. PROGRAMMI DI COOPERAZIONE INTERREG V-A GREECE-ITALY 2014-2020

Il Parco Nazionale dell'Alta Murgia ha sostenuto in partnership quattro progetti candidati al programma di cooperazione Transfrontaliera Interreg V – A Grecia – Italia 2014-2020. I progetti riguardano i tre Assi Prioritari del Programma: innovazione e competitività finalizzata a realizzare servizi per piccole imprese innovative; gestione integrata dell'ambiente con progetti di tutela e valorizzazione del patrimonio culturale e delle risorse naturali; sistema dei Trasporti Multimodale sostenibile.

Dei quattro progetti presentati, la proposta "P.A.T.H.", Promoting Area Attractiveness through Hiking and Introducing a Different Touristic Approach, è stata ammessa a finanziamento, giusta comunicazione di luglio 2017.

Detto progetto, presentato in partnership con l'Unione delle Municipalità della Grecia Occidentale, Development Company Of Western Greece Region S.A., il CNR Italia e la Riserva Naturale del Litorale Tarantino, prevede la creazione di percorsi tematici con l'utilizzo di tecnologie innovative e QR code, la realizzazione di mappe interattive e di un'applicazione in grado di fornire ai visitatori uno strumento per l'orientamento sui percorsi del Parco e, in particolare, sulle sue agropasseggiate, per un importo complessivi di € 983.550,00 ed € 164.500,00 in favore di questo Ente (che partecipa con una quota di cofinanziamento pari ad € 24.675,00). Nel corso del 2017, questo Ente ha predisposto tutte le modifiche ed i chiarimenti relativi al progetto presentato come chiesti dal Leader Partner.

E.3 POR Puglia 2014/2020 - Asse VI - "Tutela dell'Ambiente e promozione delle risorse naturali e culturali" - Azione 6.5 - 6.5.1 "Interventi per la tutela e valorizzazione della biodiversità terrestre e marina".

Con Determinazione del Dirigente Sezione Tutela e Valorizzazione del Paesaggio 20 dicembre 2016, n. 493, la Regione Puglia ha approvato l'Avviso Pubblico per la realizzazione di progetti di intervento rientranti nell'Asse VI – Azione 6.5. 1" del POR-Puglia 2014-2020 "Interventi per la tutela e valorizzazione della biodiversità terrestre e marina" previsti dalle nuove strategie UE per la biodiversità, dal Prioritized Action Framework (PAF) approvato con DGR 1296/14, dai Piani di Gestione della Rete Natura 2000 e dalle Misure di Conservazione dei Siti Rete Natura 2000 (R.R. 6/16).

Nell'ambito del predetto Avviso pubblico questo Ente ha candidato, d'intesa con il Dipartimento di Ingegneria Civile, Ambientale, Del Territorio, Edile E di Chimica (DICATECh) del Politecnico di Bari e con il Comune di Spinazzola il progetto di CONSERVAZIONE E RECUPERO DEGLI HABITAT E DELLE SPECIE FAUNISTICHE, ANCHE DI INTERESSE CONSERVAZIONISTICO, PRESENTI PRESSO IL SITO DELLE CAVE DI BAUXITE IN AGRO DI SPINAZZOLA dell'importo complessivo di € € 699.700,00.

Via Firenze n. 10 – 70024 - Gravina in Puglia (BA)
Tel: 080/3262268 – Fax 080/3261767 –
e-mail: info@parcoaltamurgia.it – protocollo@pec.parcoaltamurgia.it
sito web: www.parcoaltamurgia.gov.it
C.F. Part. IVA: 06339200724





parco nazionale*
dell'**alta murgia**

Sulla base dei dati disponibili e delle indagini in situ le azioni di conservazione proposte con il predetto progetto sono indirizzate verso alcune delle principali specie vegetali rare e minacciate presenti presso il sito, e verso alcune specie faunistiche tutelate dalle Direttive Comunitarie, in particolare il Lanario (*Falco biarmicus*), specie "ombrella" la cui conservazione determina significative ricadute su tutte le altre specie presenti. Le scelte progettuali previste sono il risultato di analisi pregresse da cui si rileva lo stato di conservazione delle specie, la loro distribuzione e la fattibilità degli interventi.

Con nota prot. n. 6737 del 31/08/2017 ha comunicato l'ammissione a procedura negoziale del predetto progetto, procedura avviata a dicembre 2017.

E.4 PROGETTO LIFE + ALTA MURGIA cod. LIFE12 BIO/IT/000213

Iniziato nel 2014 finanziato con fondi Comunitari LIFE + il progetto che aveva come scadenza dicembre 2017 è stato prorogato di 24 mesi.

Importo totale del budget del progetto 1.757,740 euro di cui 832,104 euro come cofinanziamento europeo pari al 47.34% budget totale. Budget totale dell'Ente € 87.519,00.

Nell'ambito del progetto sono proseguite:

- le attività di monitoraggio degli interventi di eradicazione eseguiti all'interno del territorio del Parco,
- gli incontri organizzativi e di verifica con il tutor del progetto,
- la redazione del manuale sulla flora autoctona del Parco dell'Alta Murgia
- la realizzazione di brochure divulgative
- le attività seminariali tra cui:
 - 1) III Edizione Giornata formativa Tecniche di controllo di *Ailanthus altissima* nel Parco Nazionale dell'Alta Murgia 17 Aprile 2017 – Masseria Revinaldi Andria
 - 2) Seminario Incontro con le scuole- Tutela del Parco dell'Alta Murgia e della sua biodiversità 04/05/2017 Gravina in Puglia Sede del Parco
 - 3) Seminario Gestione delle piante aliene invasive 26/05/2017 Gravina in Puglia Sede del Parco

Sono state avviate la procedura di affidamento dei servizi per l'installazione di cartelli didattici nei pressi di alcuni siti in cui sono stati effettuati i trattamenti di eradicazione dell'ailanto e la procedura di affidamento del servizio di produzione di un documentario didattico che descriva le fasi del progetto e le tecniche di eradicazione dell'ailanto.

E.5 PROGETTO SAVEGRAINPUGLIA coordinato dall'Istituto di Bioscienze e Biorisorse (IBBR) del CNR di Bari, finanziato con fondi PSR 2007-2013 misura 214, finalizzato al recupero ed alla riproduzione di varietà coltivate (cultivar) di cereali e leguminose in via di estinzione definite Risorse Genetiche Vegetali (RGV).

Costo totale del progetto concluso nel 2015 euro 2.500.000,00. Quota dell'Ente euro 60.000,00 più IVA.

Il progetto è stato condotto da una ATS costituita da diversi soggetti pubblici e privati, organismi di ricerca e non tra cui vi era l'Ente Parco Nazionale dell'Alta Murgia.





parco nazionale*
dell'**alta murgia**

Nell'ambito del progetto all'interno del Parco con la collaborazione delle aziende amiche e del Parco sono rintracciate sette RGV in via di estinzione di cui due specie di cereali e cinque specie di leguminose, sono stati conclusi sette contratti per la riproduzione in situ delle cultivar da conservare con quattro agricoltori custodi.

Con Atto Dirigenziale n. 434 del 27/11/2015 l'Autorità di Gestione PSR Puglia 2007/2013 ha determinato di corrispondere all'ATS del progetto un ulteriore finanziamento pari a € 1.800.000,00 per lo svolgimento di attività nell'ambito della misura 10 pagamenti-agro-climatico-ambientali Sottomisura 10.2.1 – Trascinamento della Mis. 214 del PSR Puglia 2007-2013 Progetto integrato di continuità e prosecuzione SaVeGraINPuglia. Tale finanziamento è stato immediatamente esecutivo; l'avvio delle ulteriori attività approvate è stato il 09/12/2015 ed il termine di conclusione delle stesse era il 30 Giugno 2017. Su richiesta del capofila il progetto è stato prorogato sino al 28/02/2018.

L'Ente Parco ha ricevuto una quota pari a € 30.000,00 (euro trentamila/00 complessivi per realizzare azioni di valorizzazione delle risorse genetiche recuperate e riprodotte e di sensibilizzazione e divulgazione dell'importanza della conservazione delle risorse genetiche vegetali in via di estinzione,

I risultati di progetto sono stati il monitoraggio delle aziende custodi che avevano l'obbligo di continuare la riproduzione in situ sino alla campagna di raccolta 2017.

L'affidamento del servizio di realizzazione di un regolamento generale e di disciplinari specifici per l'attribuzione del Marchio del Parco,

L'affidamento del servizio di realizzazione di un convegno tematico e di una gara di cucina che ha visto coinvolti studenti degli istituti alberghieri e massaie depositarie dei saperi della tradizione, una brochure divulgativa, un DVD divulgativo.

Nell'ambito della Settimana della Bioversità Pugliese il capofila ha chiesto ai Partner di progetto la realizzazione di eventi a tema da sostenere con fondi del progetto SAVEGRAINPUGLIA, il contributo concesso all'Ente è stato di 500,00 euro. Con tale somma e con economie di progetto è stato realizzato un evento svolto il 23/05/2017 presso il centro visite del Parco "Torre dei Guardiani" in Ruvo di Puglia che ha visto coinvolti 50 studenti della classi II e IV della Sezione Agroalimentare dell'istituto IISS Nervi-Galilei di Altamura. Nel corso dell'evento sono stati realizzati un seminario divulgativo dal Titolo "**La Biodiversità incontra le scuole**", per illustrare l'importanza della agro-biodiversità, una escursione guidata per mostrare la complessità della biodiversità degli ecosistemi forestali delle aree boscate presenti nell'intorno del centro visite ed un buffet tematico con utilizzo di prodotti tipici locali a km 0.

F. INTERVENTI A VALERE SUL BILANCIO DELL'ENTE

F.1 Recupero vegetazionale agro di Grumo € 897.610,06.

Il progetto in questione interessa un'area, avuta in disponibilità a seguito di confisca, con disposizione prefettizia del 16.10.2009. L'intervento prevede la realizzazione di un orto botanico di specie autoctone con annesso centro visite, mediante il recupero di un contesto agricolo inselvaticato dall'abbandono, e promozione della conoscenza della flora agraria e forestale.





parco nazionale*
dell'alta murgia

Il progetto inoltre è finalizzato a garantire la fruizione anche a persone diversamente abili, quali i non vedenti, in quanto si prevede la creazione di circuiti di visita guidati, valorizzati da dispositivi che facilitano la percorrenza e rendono possibile la comprensione del contesto naturale circostante.

In linea con la filosofia dell'abitare sostenibile, attraverso l'elaborazione di soluzioni architettoniche e tecnologiche sperimentali, nonché con l'uso di tecniche, tecnologie e di materiali innovativi propri della bioedilizia e dell'efficientamento energetico, (utilizzo di paglia e legno per le strutture ed il tamponamento, tetto giardino con fotovoltaico integrato e solare termico), in coerenza con gli indirizzi del Piano del Parco, si è arrivati a definire un esempio di architettura sperimentale sostenibile per il territorio murgiano.

Nel corso del 2017 è stata avviata la conferenza di servizi per l'acquisizione di tutti i pareri nulla osta previsti per legge, e predisposte le integrazioni richieste dagli Enti interessati.



F.2 Lavori per la realizzazione di "Interventi gestionali delle Zone Umide del Parco Nazionale dell'Alta Murgia". Importo a base di gara: € 46.529,59

Sono state concluse le procedure di gara per la realizzazione dei lavori di recupero naturalistico dell'antica cisterna di San magno e dei Vuotani in agro di Cassano delle Murge, importanti siti di riproduzione di specie protette. Il progetto è in continuità con quello di Batracomurgia per il monitoraggio degli stagni temporanei e delle relative specie.

I lavori sono stati aggiudicati alla Ditta EDILMAR di Marinelli SRL, con sede in Conversano che ha offerto il ribasso percentuale del 16,00% sull'importo a base di gara, per un prezzo netto di **Euro 39.084,86**, oltre Euro 1.375,75 per oneri della sicurezza, e quindi per l'importo complessivo di **Euro 40.460,61** (quarantamilaquattrocentosessanta/61) oltre IVA di legge, previa positiva conclusione della verifica della anomalia, a tal fine in data 24/10/2017 è stato pubblicato l'avviso

Via Firenze n. 10 - 70024 - Gravina in Puglia (BA)
Tel: 080/3262268 - Fax 080/3261767 -
e-mail: info@parcoaltamurgia.it - protocollo@pec.parcoaltamurgia.it
sito web: www.parcoaltamurgia.gov.it
C.F. Part. IVA: 06339200724





parco nazionale*
dell'**alta murgia**

della proposta di aggiudicazione. I lavori, come da progetto avranno inizio nella stagione secca, nel rispetto dei ritmi fenologici della fauna presente.



F.3 PROGETTO INCIPIT

Affidamento all'Università degli Studi di Bari – Dipartimento dell'Emergenza e dei Trapianti di Organi-Sezione di Cliniche Veterinarie e Produzione animale, della prosecuzione dell'attività di ricerca, denominata "INCIPIT" (Programma di avvio di un piano di Conservazione della Popolazione ovina Altamurana), finalizzata alla salvaguardia della razza ovina "Pecora Altamurana".

Progetto rifinanziato nel 2015 con fondi dell'Ente con 64.000 euro. Gli obiettivi generali del progetto che si è chiuso a marzo 2017 sono stati il proseguimento del programma di incroci per il miglioramento e risanamento della razza, la sensibilizzazione degli allevatori e la divulgazione del progetto al fine di incrementare il numero di animali e scongiurare il rischio di estinzione della razza; il proseguimento dell'attività di monitoraggio dei parametri produttivi, riproduttivi e sanitari e relativi interventi; la caratterizzazione dei riproduttori sulla base del genotipo emoglobinico ha consentito di organizzare gli accoppiamenti tra soggetti caratterizzati da genotipo diverso con l'obiettivo di ridurre il livello di consanguineità della popolazione. Nel corso del 2016 è stato elevato il numero della popolazione di Altamurana arrivando a circa 800 esemplari, è proseguita la selezione e l'incrocio degli individui migliori al fine di migliorare le performances della razza. Il progetto è stato presentato a convegni e seminari italiani ed esteri. A fine progetto è stato prodotto il **Quaderno di campo n. 5 La razza ovina Altamurana – un patrimonio antico: da ieri ad oggi.**

Via Firenze n. 10 – 70024 - Gravina in Puglia (BA)

Tel: 080/3262268 – Fax 080/3261767 –

e-mail: Info@parcoaltamurgia.it – protocollo@pec.parcoaltamurgia.it

sito web: www.parcoaltamurgia.gov.it

C.F. Part. IVA: 06339200724





parco nazionale*
dell'**alta murgia**

F.4 CONVEZIONAMENTO CON GLI AGRICOLTORI PER LA CORRESPONSIONE DEI CONTRIBUTI PER LA CORRETTA GESTIONE AMBIENTALE annate agrarie 2011 e 2013-2014

Durante il 2017 stati sottoscritti 130 contratti per un totale di euro 561.466.

F.5 ATTIVITA' ANTINCENDIO BOSCHIVO CAMPAGNA AIB 2017

Nel 2017 è ripresa l'attività di monitoraggio e primo avvistamento incendi mediante il coinvolgimento delle Associazioni di volontariato.

Le associazioni sono state convocate mediante avviso pubblicato sul sito istituzionale dell'Ente, Le associazioni coinvolte durante la campagna AIB 2017 sono state 5 presso i punti di avvistamento (torrette) concesse da ARIf.

Al fine di potenziare il servizio di avvistamento da torretta o da punti panoramici è stato attivato un servizio di monitoraggio da remoto con telecamere che hanno controllato aree poste a margine del territorio del Parco, caratterizzate da habitat prioritari e ricadenti in zona A del Parco ed il bosco di latifoglie in agro di Altamura- Toritto comprendente le località Il Quarto - La Mena - Caselli di Cristo - La Sentinella ricadenti in zona B del Parco. A seguito di avviso pubblico con determinazione dirigenziale n. 178/2017 del 18/07/2017 è stato affidato alla Murgia Lab Società Cooperativa Sociale di tipo B con sede legale in via Pisa, 37 in Gravina in Puglia P.IVA/CF: 07707060724 il servizio di monitoraggio AIB del territorio da remoto mediante l'utilizzo di quattro telecamere ad alta risoluzione di cui due fisse e due dome. I punti monitorati sono stati i seguenti: 1) costone murgiano da Gravina in Puglia e Minervino Murge; 2) Bosco Quarto - Monte Chiancaro Toritto- Altamura; il monitoraggio è stato eseguito da sala attrezzata sita in Gravina in Puglia ed è stato garantito dalle ore 7,00 alle ore 21,00 di tutti i giorni per 75 giorni consecutivi a partire dalla data di sottoscrizione della convenzione;

Durante la campagna AIB 2017 è stato inoltre attivato un servizio sperimentale di rilevazione e monitoraggio delle aree percorse da fuoco mediante analisi ed elaborazione di foto satellitari associate al sistema GIS in dotazione all'Ente. Tale sistema ha soddisfatto l'esigenza di conoscere in tempi brevi l'estensione delle aree percorse da fuoco e l'evoluzione delle stesse nel breve tempo al fine di programmare azioni volte a coadiuvare e supportare i naturali processi di resilienza.

Il servizio è stato affidato ai sensi dell'art. 36 del D. Lgs. 50/2016 Codice appalti, così come modificato dall'art. 25 del D. Lgs. n. 56/2017 alla Società Planetek Italia ed ha previsto l'attivazione di un servizio in abbonamento denominato Rheticus® Wildfires basato sull'utilizzo dei dati satellitari Sentinel-2 del programma europeo Copernicus. I risultati del Servizio hanno suscitato l'interesse della Sezione di Protezione Civile della Regione Puglia e del Comando Regionale dei Carabinieri Forestali e sono in atto incontri di approfondimento per conoscere le reali potenzialità del Sistema di monitoraggio da satellite.





parco nazionale*
dell'**alta murgia**

G. ALTERNANZA SCUOLA LAVORO E TIROCINI

G.1 Alternanza scuola-lavoro" proposte da istituti scolastici superiori del territorio

Nel corso del 2017 li studenti del "Liceo Statale "G. Tarantino" di in Gravina in Puglia e gli studenti dei licei "A. Oriani" e "Federico II" di Corato sono stati impegnati in un percorso formativo, partecipando attivamente alle iniziative dell'Ente Parco, contribuendo con specifici progetti. Nelle ore di attività in programma, oltre a un approfondimento in aula della conoscenza degli aspetti normativi e teorici, sono state previste attività laboratoriali, escursionistiche e, in una fase conclusiva, la progettazione e realizzazione di opere che integreranno progetti già in essere.

Nella sede di Gravina in Puglia gli studenti contribuiranno alla progettazione dell'ecomuseo dell'Alta Murgia con l'obiettivo di approfondire il rapporto strada - paesaggio. I ragazzi hanno focalizzato i loro interventi su uno dei percorsi ciclo-pedonali del Parco con la produzione di una brochure illustrativa e di un video promozionale e la progettazione di una segnaletica, con il tutoraggio di funzionari del Servizio Tecnico dell'Ente. Presso l'Officina del Piano per il Parco "don Francesco Cassol" di Ruvo, invece, sono coinvolti gli studenti dei due licei di Ruvo di Puglia e Corato con l'obiettivo di sostenere il progetto del museo erbario in via di allestimento. Gli studenti parteciperanno al progetto con la realizzazione di un'audioguida, di materiali informativi e divulgativi e di tavole tattili al fine di consentire la massima accessibilità e possibilità di fruizione del patrimonio di informazioni relative alla flora del Parco. I progetti non comportano oneri economici per l'Ente.

La promozione di attività di educazione, di formazione e di ricerca scientifica, anche interdisciplinare, rientra tra le finalità istitutive dell'Ente.

G.2 Presso questo Ente nel corso del 2017 ha svolto attività di tirocinio un laureando in Scienze agro-ambientali e territoriali dell'Università di Bari sul tema il Turismo sostenibile nel Parco dell'Alta Murgia.

H. Le attività dell'Officina del Piano per il Parco "Don Francesco Cassol"

Le attività afferenti all'Officina del Piano per il Parco "Don Francesco Cassol", sede deputata alla pianificazione, divulgazione e promozione delle iniziative dell'Ente Parco, sono volte a consentire una partecipazione attiva dei cittadini ed a favorire la creazione di un sentimento di consapevolezza e desiderio di conoscenza delle peculiarità ambientali, storiche, paesaggistiche, architettoniche culturali del Parco Nazionale dell'Alta Murgia.

In tale ottica sono state realizzate le seguenti attività durante l'anno 2017, per citare le più rilevanti:

- **attività di info-point** con rilascio di informazioni per favorire la visita del parco, nonché organizzazione di escursioni a piedi e mountain bike.
- **Agropasseggiate, trekking, pedalate nell'Alta Murgia.** Con una media di 2 attività escursionistiche per ogni fine settimana, il Parco Nazionale dell'Alta Murgia ha organizzato o patrocinato oltre 100 attività escursionistiche nel corso dell'anno solare, raccogliendo circa 4.000 partecipanti stimati. Oltre 20, le associazioni che hanno organizzato eventi lungo i percorsi del Parco (agropasseggiate e ciclovie) e in siti di interesse naturalistico e culturale all'interno del

Via Firenze n. 10 - 70024 - Gravina in Puglia (BA)
Tel: 080/3262268 - Fax 080/3261767 -
e-mail: info@parcoaltamurgia.it - protocollo@pec.parcoaltamurgia.it
sito web: www.parcoaltamurgia.gov.it
C.F. Part. IVA: 06339200724





parco nazionale*
dell'**alta murgia**

territorio dell'Area Naturale protetta. A questi dati vanno sommati i dati relativi alle numerose iniziative private e individuali. Il **Centro Visite del Parco Nazionale dell'Alta Murgia, Torre dei Guardiani**, ha fatto registrare un numero di circa 600 partecipanti per laboratori e attività sportive, oltre 200 ospiti della struttura in visita e circa 100 per il pernottamento.

- Realizzazione della terza edizione del festival **Suoni della Murgia nel Parco**, iniziativa che ha riscosso un gran successo di pubblico e critica. Ne fanno fede il tutto esaurito in alcuni dei percorsi per i concerti ed ai concerti stessi, a dimostrazione dell'attenzione alle bellezze naturalistiche del Parco e alla qualità degli eventi proposti. Anche quest'anno, si è posta molta attenzione nel predisporre gli eventi sulla Murgia. Numeri limitati per i percorsi ed i concerti, quest'ultimi realizzati, com'è tradizione, in acustico o semi-acustico sostenuti da batteria a carica solare. Sul versante collaborazione, ottimi i rapporti nati con gli agriturismi coinvolti, già pronti a rinnovare la collaborazione per il 2018, mentre nuove collaborazioni sono al via con altre strutture ricettive in area Parco. Migliorano e si intensificano i rapporti tra il festival ed i Comuni del Parco, sempre più disponibili alla collaborazione. In questa edizione del festival sono state stipulate importanti partnership come quella con la LILT nazionale e provinciale e quella con La strada dei vini DOC di Castel del Monte. L'11 giugno si è svolta **2 Cicloturistica del Parco Alta Murgia di "Sassi di Matera – Castel Del Monte"** – Un ponte tra due beni Unesco, che ha visto la partecipazione di 80 ciclisti professionisti.

- Il Parco nelle scuole - **Programma di Educazione ambientale** Tra I Banchi sull'Alta Murgia - decimo anno. Circa 8000 studenti all'anno, 300 docenti, oltre 1000 ore di escursioni e 200 "pacchetti" offerti dal Parco alle scuole. Questi i numeri delle attività di educazione ambientale nella stagione scolastica 2016/2017. Giunto al suo decimo anno di attività nell'ambito dell'educazione ambientale, il Parco Nazionale dell'Alta Murgia ha presentato il "Continente Alta Murgia", un nuovo programma didattico rivolto a tutte le scuole dei tredici comuni del Parco, che per la prima volta ha previsto l'ingresso di due comuni limitrofi (Acquaviva delle Fonti e Gioia del Colle).

- **Carta Europea del turismo Sostenibile**. Nel corso dell'anno sono proseguite le attività di monitoraggio delle 70 azioni contenute nel Piano d'azione ed è stato composto, a seguito di selezione, un nuovo gruppo di lavoro per seguire la procedura di ricandidatura alla fase I della Carta e verificare la possibilità e volontà di aderire alla Fase II.

- **I sentieri dei Volontari**. Il Parco Nazionale dell'Alta Murgia in collaborazione con l'Associazione Inachis Bitonto ha avviato il programma annuale "I Sentieri dei Volontari" finalizzato alla realizzazione di campi di volontariato e corsi di formazione, per l'attrezzamento e manutenzione dei alcuni percorsi escursionistici sull'Alta Murgia. Il programma rientra nel piano d'azione della Carta Europea del Turismo Sostenibile per la realizzazione e manutenzione della segnaletica minima orizzontale sui sentieri del Parco descritti nella guida "Passeggiate agro ecologiche" pubblicata nel 2013. La formula "48 ore da Volontario" è un modello di vacanza diversa in cui i partecipanti hanno l'opportunità di scoprire gli splendidi scenari dell'Alta Murgia, gustare i suoi prodotti, toccare le sue pietre, inebriarsi di odori, e contribuire, al tempo stesso, alla conservazione e valorizzazione di un paesaggio singolare fatto di steppe, rocce affioranti e orizzonti spettacolari.

Via Firenze n. 10 - 70024 - Gravina in Puglia (BA)
Tel: 080/3262268 - Fax 080/3261767 -
e-mail: info@parcoaltamurgia.it - protocollo@pec.parcoaltamurgia.it
sito web: www.parcoaltamurgia.gov.it
C.F. Part. IVA: 06339200724





parco nazionale*
dell'**alta murgia**

Il campo di Volontariato realizzato dal 14 al 17 Aprile 2017 ha consentito l'attrezzamento con segnaletica minima orizzontale e verticale dell'ultimo tratto del percorso escursionistico delle Passeggiate Agroecologiche siglato AGR 09 AM i cui lavori sono cominciati a Febbraio 2016, grazie alla collaborazione di sedici volontari.

- Il progetto **Erbario e Piccolo Museo della Flora del Parco** ha come finalità generali la divulgazione della botanica e la valorizzazione del patrimonio naturalistico, paesaggistico e culturale del territorio del Parco Nazionale dell'Alta Murgia. Tale finalità è perseguita mediante l'allestimento di uno spazio museale dedicato alla flora del Parco presso l'Officina del Piano a Ruvo di Puglia. Il museo è dotato di una mostra fotografica riguardante sia le specie floristiche, che gli habitat maggiormente rappresentativi del Parco, corredati da informazioni relative alle specificità delle entità floristiche rappresentate, al loro utilizzo in ambito etnobotanico, agli ambienti naturali che le ospitano. Parte integrante del progetto è la realizzazione di un erbario costituito da 150 specie tra le principali del territorio del Parco. Nel corso dell'anno la progettualità museale è stata arricchita di tecnologie di realtà aumentata che prevedono la realizzazione di una sala immersive room affinché il visitatore abbia la sensazione di fare un salto nel tempo e nello spazio e la fruizione individuale o guidata dei contenuti didattici attraverso un video touch e la proiezione a parte, accompagnati da un personaggio-guida, ovvero di una guida virtuale che conferisce, quindi, continuità narrativa all'esposizione dei diversi contenuti e, più in generale, alla stessa articolazione spazio-temporale del percorso. Obiettivo primario dell'allestimento è realizzare un percorso che renda la visita al museo non solo interessante ed esaustiva dal punto di vista didattico, ma anche sorprendente ed avvincente. Uno dei punti di forza del progetto è l'accessibilità: la fruizione dell'esposizione museale è possibile anche per diversamente abili, visto che la struttura non presenta barriere architettoniche.

- **Corso di formazione delle guide del parco.** A seguito della sottoscrizione del protocollo d'intesa contenente le linee guida per il rilascio del titolo ufficiale ed esclusivo di guida del Parco Nazionale dell'Alta murgia tra l'Ente Parco e la Regione Puglia, è stato selezionato il soggetto formatore con il quale predisporre il Bando di selezione delle future guide.

- Avvio del progetto progetto **Puglia.M.I.C.A.** - 'Vivere nei Parchi', che prevede la realizzazione di attività sportive e di educazione ambientale, gratuite per tutti, ogni sabato e domenica, da aprile ad ottobre che ha visto il coinvolgimento costante di circa trenta persone. Secondo l'OMS (Organizzazione Mondiale della Sanità) "lo stile di vita è un modo di vivere basato su profili identificabili di comportamento che sono determinati dall'interconnessione tra caratteristiche individuali, interazioni sociali e condizioni socioeconomiche e ambientali. Se si deve migliorare la salute delle persone attraverso il cambiamento dei loro stili di vita, gli interventi devono essere diretti non solo verso gli individui stessi ma anche alle condizioni sociali e all'ambiente di vita quotidiano che interagiscono nel produrre e mantenere questi profili di comportamento". **Puglia.M.I.C.A. - Attività Motoria Integrata Cultura Ambiente** è un progetto promosso e finanziato dal Dipartimento di Promozione della Salute, del Benessere sociale e dello Sport per





parco nazionale*
dell'**alta murgia**

tutti, in collaborazione con i Dipartimenti Mobilità, Qualità urbana, Opere pubbliche, Ecologia e Paesaggio e Turismo, Economia della Cultura e Valorizzazione del territorio.

Il progetto ha una durata di due anni e si svolge in più di 20 fra parchi e riserve naturali di Puglia. Il principale punto di forza del progetto consiste nella promozione del movimento tramite il coinvolgimento di singoli individui e famiglie, adottando politiche di inclusione sociale in presenza anche di soggetti con disabilità fisica, sensoriale o relazionale. Le iniziative, concentrate durante il weekend, sono aperte a tutti: singoli, famiglie, anziani e bambini e si svolgono tra il Centro Visite Torre dei Guardiani a Ruvo e quello di Lamalunga ad Altamura. Operatori qualificati propongono lezioni di pilates, yoga, disegno, escursioni e sezioni di walking, seminari di approfondimento su flora e fauna ed incontri laboratoriali di educazione ambientale.

- Realizzazione di **editoriali dedicati** al Parco nazionale dell'Alta Murgia su testate specializzate e di **pubblicazioni divulgative**.
- Realizzazione del **calendario istituzionale dell'Ente** attraverso foto contest veicolato attraverso i canali social che ha comportato l'individuazione di 13 scatti realizzati da appassionati.

Questa Direzione nel prendere atto delle risultanze trasmesse dagli Uffici competenti trasferisce il documento nella sua totalità e completezza agli Organi competenti del Parco per gli adempimenti previsti dalla legge.



F.to IL DIRETTORE
Prof. Domenico Nicoletti



“Parco Nazionale dell’Alta Murgia”
Ente di Diritto Pubblico – D.P.R. 10-03-2004
Sede: Via Firenze n° 10 – 70024 – Gravina di Puglia (Bari)
Verbale n° 14 del Collegio dei Revisori dei Conti

In data 05/04/2018 alle ore 9.30, presso la sede del “Parco Nazionale dell’Alta Murgia” in Via Firenze n° 10 – 70024 – Gravina di Puglia (Bari), si è riunito, previa regolare convocazione, il Collegio dei revisori dei conti, nelle persone di

Dott.ssa Rosa Calabrese	Presidente in rappresentanza del Ministero Economia e Finanze	Presente
Dott. Francesco Meleleo	Componente effettivo in rappresentanza della Regione Puglia.	Presente
Rag. Marta Ranieri	Componente effettivo in rappresentanza del Ministero Economia e Finanze	Presente

Il Presidente, constatata la presenza dei componenti il Collegio, dichiara la riunione validamente costituita e procede alle attività di cui al seguente ordine del giorno:

- 1) relazione al rendiconto generale dell’esercizio finanziario 2017;
- 2) verifica di cassa e delle scritture contabili;

Il Collegio viene assistito, nell’esame del predetto elaborato contabile, dal Responsabile del Servizio Finanziario, nella persona della Dott. ssa Mariarosaria Savino, appositamente invitato dall’organo di controllo, per fornire a quest’ultimo tutti gli elementi informativi necessari per la redazione del prescritto parere.

1° punto all’o.d.g. – relazione al rendiconto generale dell’esercizio finanziario 2017.

Il predetto documento contabile, corredato della relativa documentazione, è stato consegnato al Collegio dei revisori il 21/03/2018, in conformità a quanto previsto dall’articolo 20, comma 3, del decreto legislativo 30 giugno 2011, n. 123, per acquisirne il relativo parere di competenza.

Detto elaborato contabile si compone dei seguenti documenti:

Conto del bilancio (Rendiconto finanziario decisionale e gestionale);

Conto economico;

Stato patrimoniale;

Nota Integrativa.

Inoltre, risultano allegati al predetto rendiconto, come previsto dal regolamento di contabilità dell’Ente:

La situazione amministrativa;

La relazione sulla gestione;

Situazione dei residui attivi e passivi;

CONSIDERAZIONI GENERALI

Con riferimento alla struttura ed al contenuto, il rendiconto generale è stato predisposto in conformità al Regolamento di contabilità dell’Ente ed alla normativa vigente in materia (DPR n. 97/2003).

Dalla documentazione fornita risulta che l’Ente ha provveduto alla redazione del prospetto riepilogativo nel quale viene riassunta la spesa classificata in base alle missioni ed ai programmi individuati applicando le prescrizioni contenute nel DPCM 12 dicembre 2012 e le indicazioni di cui alla Circolare del Dipartimento della RGS n. 23 del 13 maggio 2013. Inoltre, è stato redatto, in conformità a





parco nazionale
dell'alta murgia

“Parco Nazionale dell'Alta Murgia”
Ente di Diritto Pubblico – D.P.R. 10-03-2004
Sede: Via Firenze n° 10 – 70024 – Gravina di Puglia (Bari)
Verbale n° 14 del Collegio dei Revisori dei Conti

quanto previsto dal citato DPCM 18 settembre 2012, il piano degli indicatori e risultati attesi di bilancio ed è stato adottato il piano dei conti integrato di cui al DPR n. 132/2013.

L'Ente ha conseguito l'equilibrio di bilancio.

Dall'esame della documentazione e dagli accertamenti amministrativo-contabili eseguiti è emerso quanto segue

QUADRO RIASSUNTIVO DEL RENDICONTO FINANZIARIO

Entrate	Previsione iniziale anno 2017 Euro	Variazioni anno 2017 Euro	Previsione definitiva anno 2017 Euro	Somme accertate anno 2017 Euro	Somme accert. Riscosse anno 2017 Euro	Somme accert. da riscuotere anno 2017 Euro	Diff. % accertamenti-previs.iniz.
Entrate Correnti - Titolo I	2.473.144,85	29.733,94	2.502.878,79	2.263.994,70	2.263.844,89	149,81	-8,46
Entrate conto capitale Titolo II	0,00	9.600,00	9.600,00	9.600,00	6.400,00	3.200,00	100,00
Partite Giro Titolo III	0,00	0,00	0,00	0,00	0,00	0,00	0,00
Titolo IV	330.000,00	200.000,00	530.000,00	297.414,88	297.414,88	0,00	-9,87
Totale Entrate	2.803.144,85	239.333,94	3.042.478,79	2.571.009,58	2.567.659,77	3.349,81	-8,28
Avanzo amministrazione utilizzato	1.759.000,00	0,00	1.759.000,00	0,00	0,00	0,00	
Totale Generale	4.562.144,85	239.333,94	4.801.478,79	2.571.009,58	2.567.659,77	3.349,81	

Spese	Previsione iniziale anno 2017	Variazioni anno 2017	Previsione definitiva anno 2017	Somme impegnate anno 2017	Pagamenti anno 2017	Rimasti da pagare anno 2017	Diff.% impegni - previs.iniz.
Uscite correnti Titoli I	1.864.534,79	29.733,94	1.894.268,73	1.474.988,10	1.222.623,39	252.364,71	-20,89
Uscite conto capitale Titolo II	2.367.610,06	9.600,00	2.377.210,06	459.683,14	334.697,99	124.985,15	-80,58
Partite Giro Titolo III	0,00	0,00	0,00	0,00	0,00	0,00	0,00
Titolo IV	330.000,00	200.000,00	530.000,00	297.414,88	297.357,06	57,12	-9,87
Totale Spese	4.562.144,85	239.333,94	4.801.478,79	2.232.086,12	1.854.679,14	377.406,98	-51,07

Si riscontra una consistente riduzione della spesa in conto capitale rispetto al dato previsionale, dovuta principalmente ad una contrazione dell'attività, giustificata dalle problematiche inerenti la nomina del nuovo Direttore dell'Ente.

Situazione di equilibrio dati di cassa

Prospetto riepilogativo dati di cassa (Art. 13, c. 1, L. n. 243/2012)	Anno 2017
Descrizione	Importo
Saldo cassa iniziale	3.872.181,46
Riscossioni	2.576.219,04



[Handwritten signature]



“Parco Nazionale dell'Alta Murgia”
Ente di Diritto Pubblico – D.P.R. 10-03-2004
Sede: Via Firenze n° 10 – 70024 – Gravina di Puglia (Bari)
Verbale n° 14 del Collegio dei Revisori dei Conti

Pagamenti	3.186.252,62
Saldo finale di cassa	3.262.147,88

Il Rendiconto generale 2017, presenta un avanzo finanziario di competenza di euro 338.923,46, pari alla differenza tra le entrate accertate e le spese impegnate, come di seguito indicato:

TOTALE ENTRATE ACCERTATE	2.571.009,58
TOTALE USCITE IMPEGNATE	2.232.086,12
AVANZO DI COMPETENZA	338.923,46

La previsioni iniziali delle entrate e delle uscite correnti, pari rispettivamente ad euro 2.473.144,85 ed euro 1.864.534,79, sono conformi con quelle indicate nel bilancio di previsione 2017 deliberato nella seduta del 27/10/2016 ed hanno subito complessivamente variazioni in *aumento* per euro 29.733,94 e per euro 29.733,94, mentre, le partite di giro, inizialmente previste per euro 330.000,00, hanno subito variazioni per euro 200.000,00 prevedendo il versamento delle ritenute appartenenti al TITOLO IV per l'adeguamento all'art. 1 del Decreto-legge n. 50/2017 emanato in data 27 giugno 2017 che ha ulteriormente esteso il regime dello split payment, con decorrenza dalle fatture emesse successivamente al 1° luglio 2017, anche a soggetti pubblici precedentemente esclusi.

Per le spese in conto capitale previste nel documento previsionale, hanno subito una variazione in *aumento* di euro 9.600.

ESAME DELLA GESTIONE DI COMPETENZA

ENTRATE CORRENTI

Le entrate correnti accertate, al netto delle partite di giro, sono costituite da:

		ACCERTAMENTI	ACCERTAMENTI
Entrate		Anno 2016	Anno 2017
<i>Entrate derivanti da trasferimenti correnti</i>	Euro	2.207.483,85	2.227.878,79
<i>Altre Entrate</i>	Euro	10.487,38	36.115,91
Totale Entrate		2.217.971,23	2.263.994,70

Le **Entrate da trasferimenti correnti**, pari ad euro 2.227.878,79 riguardano:

per euro 248.517,00 quale contributo del Ministero dell'Ambiente per il funzionamento ex L.426/98;

per euro 1.864.361,79 quale contributo ordinario dell'anno

per euro 115.000,00 per assegnazioni straordinarie relative alla Direttiva Ministeriale sulla tutela della biodiversità;

Le **Altre entrate** pari ad euro 36.115,91 riguardano:

per euro 753,50 quali ricavi dalla vendita di gadget e di pubblicazioni edite dall'Ente;

per euro 30.188,33 recuperi e rimborsi;

per euro 5.174,08 entrate diverse.

ENTRATE IN CONTO CAPITALE



Handwritten signatures and initials



parco nazionale
dell'alta murgia

“Parco Nazionale dell’Alta Murgia”
Ente di Diritto Pubblico – D.P.R. 10-03-2004
Sede: Via Firenze n° 10 – 70024 – Gravina di Puglia (Bari)
Verbale n° 14 del Collegio dei Revisori dei Conti

Le entrate in conto capitale sono rappresentate nella seguente tabella:

		<i>ACCERTAMENTI</i>	<i>ACCERTAMENTI</i>
<i>Entrate</i>		<i>Anno 2016</i>	<i>Anno 2017</i>
<i>Entrate da alienazione di beni patrimoniali</i>	Euro		
<i>Entrate derivanti da trasferimenti in conto capitale</i>	Euro	86.533,50	9.600,00
<i>Accensione di prestiti</i>	Euro		
Totale Entrate in conto capitale		86.533,50	9.600,00

Le citate entrate riguardano:

per euro 9.600,00 relative al progetto “Vivere nei Parchi” finanziato dalla Regione Puglia;

SPESE CORRENTI

Le uscite correnti sono costituite da:

		<i>IMPEGNI</i>	<i>IMPEGNI</i>
<i>Uscite Correnti - Titolo I</i>		<i>Anno 2016</i>	<i>Anno 2017</i>
<i>Funzionamento</i>	Euro	1.243.086,14	1.209.198,23
<i>Interventi diversi</i>	Euro	242.816,28	221.567,74
<i>Oneri comuni</i>	Euro	62.323,12	44.222,13
<i>Trattamento di quiescenza</i>	Euro		
<i>Accantonamenti a fondo rischi ed oneri</i>	Euro		
Totale Uscite Correnti	Euro	1.548.225,54	1.474.988,10

Le spese di Funzionamento riguardano:

per euro 57.509,07 uscite per gli Organi dell’Ente;

per euro 605.255,40 oneri per il personale in attività di servizio;

per euro 546.433,76 acquisto di beni di consumo e servizi;

Le spese per interventi diversi riguardano:

per euro 198.245,72 prestazioni istituzionali;

per euro 23.322,02 non classificabili in altre voci

Le spese per oneri comuni riguardano:

per euro 94,22 oneri finanziari;

per euro 44.127,91 oneri tributari;

SPESE IN CONTO CAPITALE

Le spese in conto capitale per complessivi euro 459.683,14 sono rappresentate nella seguente tabella:

<i>Titolo II Uscite</i>		<i>IMPEGNI</i>	<i>IMPEGNI</i>
<i>Uscite</i>		<i>Anno 2016</i>	<i>Anno 2017</i>
<i>Investimenti</i>	Euro	687.554,37	431.446,70
<i>Acquisizione di immobilizzazioni tecniche</i>	Euro	35.559,80	28.236,44



Handwritten signature



“Parco Nazionale dell'Alta Murgia”
Ente di Diritto Pubblico – D.P.R. 10-03-2004
Sede: Via Firenze n° 10 – 70024 – Gravina di Puglia (Bari)
Verbale n° 14 del Collegio dei Revisori dei Conti

Accantonamenti per spese future	Euro		
Accantonamento per ripristino investimenti	Euro		
Totale Uscite in conto capitale		723.114,17	459.683,14

PARTITE DI GIRO

Le partite di giro che risultano in pareggio, ammontano ad euro 297.414,88 ed hanno le entrate ed uscite che l'ente effettua in qualità di sostituto d'imposta, ovvero per conto di terzi, le quali costituiscono al tempo stesso un debito ed un credito per l'Ente, nonché le somme amministrate dal cassiere e ai funzionari ordinatori e da questi rendicontate o rimborsate.

SITUAZIONE AMMINISTRATIVA

La situazione amministrativa, come esposto nella tabella che segue, evidenzia il saldo di cassa iniziale, gli incassi ed i pagamenti dell'esercizio, il saldo di cassa alla chiusura dell'esercizio, il totale delle somme rimaste da riscuotere, di quelle rimaste da pagare e il risultato finale di amministrazione, che ammonta ad euro **2.449.165,29**.

	In conto		Totale
	RESIDUI	COMPETENZA	
Fondo di cassa al 1° gennaio 2017		3.872.181,46	
RISCOSSIONI	8.559,27	2.567.659,77	2.576.219,04
PAGAMENTI	1.331.573,48	1.854.679,14	3.186.252,62
Fondo di cassa al 31 dicembre 2017			3.262.147,88
RESIDUI esercizi precedenti.		RESIDUI dell'esercizio	
RESIDUI ATTIVI	701.076,60	3.349,81	704.426,41
RESIDUI PASSIVI	1.140.002,02	377.406,98	1.517.409,00
Avanzo di amministrazione alla fine dell'esercizio - 31 dicembre 2017			2.449.165,29

Il saldo di cassa alla fine dell'esercizio corrisponde con le risultanze del conto dell'Istituto Cassiere al 31/12/2017 che ammonta ad euro **3.262.147,88**.

Il citato avanzo di amministrazione trova riscontro dalla verifica effettuata come esposto nella seguente tabella:

Descrizione importo	Importo
Avanzo di amministrazione esercizio precedente	1.963.174,07
Avanzo di competenza	338.923,46
Radiazione Residui attivi	108.509,28
Radiazioni Residui passivi	255.577,04
AVANZO DI AMMINISTRAZIONE AL 31 DICEMBRE	2.449.165,29





“Parco Nazionale dell’Alta Murgia”
Ente di Diritto Pubblico – D.P.R. 10-03-2004
Sede: Via Firenze n° 10 – 70024 – Gravina di Puglia (Bari)
Verbale n° 14 del Collegio dei Revisori dei Conti

GESTIONE DEI RESIDUI

Per i residui evidenziati nella situazione amministrativa l’Ente ha fornito specifico elenco distinto anche per anno di formazione. Gli stessi alla data 31 dicembre 2017 risultano così determinati:

RESIDUI ATTIVI

(A)	(B)	(C= A-B)	(D)	(E=C-D)	F=E/A	G	H=(E+G)
Residui attivi al 1° gennaio 2017	Incassi	Residui ancora da incassare	Radiazione residui attivi	Residui attivi ancora in essere	% da riscuotere	Residui attivi anno 2017	Totale residui al 31/12/2017
818.145,15	8.559,27	809.585,88	108.509,28	701.076,60	85,69%	3.349,81	704.426,41

Alla data della presente relazione, i residui attivi di fine esercizio risultano incassati per euro zero.

RESIDUI PASSIVI

(A)	(B)	(C= A-B)	(D)	(E=C-D)	F=E/A	G	H=(E+G)
Residui passivi al 1° gennaio 2017	Pagamenti	Residui ancora da pagare	Radiazione residui passivi	Residui passivi ancora in essere	% da riscuotere	Residui passivi anno 2017	Totale residui al 31/12/2017
2.727.152,54	1.331.573,48	1.395.579,06	255.577,04	1.140.002,02	41,80%	377.406,98	1.517.409,00

In merito alla situazione dei residui passivi si rappresenta quanto segue: *(segnalare eventuali criticità)*

Alla data della presente relazione, i residui passivi di fine esercizio risultano pagati per euro 64.306,05.



MR



“Parco Nazionale dell'Alta Murgia”
Ente di Diritto Pubblico – D.P.R. 10-03-2004
Sede: Via Firenze n° 10 – 70024 – Gravina di Puglia (Bari)
Verbale n° 14 del Collegio dei Revisori dei Conti

SITUAZIONE PATRIMONIALE

La situazione patrimoniale viene rappresentata nella seguente tabella:

ATTIVITA'	Valori al 31/12/anno 2016		Valori al 31/12/anno 2017	
	Parziali	Totali	Parziali	Totali
A) Crediti verso lo Stato.....				
B) Immobilizzazioni:		8.411.222,00		8.088.271,00
Immobilizzazioni Immateriali	8.247.545,00		7.935.700,00	
Immobilizzazioni Materiali	153.677,00		143.921,00	
Immobilizzazioni Finanziarie	10.000,00		8.650,00	
C) Attivo circolante:		4.812.144,00		4.114.324,00
Rimanenze	121.818,00		147.750,00	
Residui attivi (crediti)	818.145,00		704.426,00	
Attività finanziarie che non costituiscono immobilizzazioni	0,00		0,00	
Disponibilità liquide	3.872.181,00		3.262.148,00	
D - Ratei e Risconti:				
Ratei e risconti				
TOTALE ATTIVITA'		13.223.366,00		12.202.595,00
PASSIVITA'				
A -Patrimonio netto		10.304.700,00		10.471.623,00
Avanzi (disavanzi) economici portati a nuovo	10.060.140,00		10.304.701,00	
Avanzo (disavanzo) economico di esercizio	244.560,00		166.922,00	
B) – Contributi in conto capitale	0,00		0,00	
C)- Fondi per rischi ed oneri	0,00		0,00	
D) – Trattamento di fine rapporto di lavoro subordinato		191.513,00		213.563,00
E) – Residui passivi (Debiti)		2.727.153,00		1.517.409,00
F) – Ratei e risconti		0,00		0,00
Ratei e risconti				
TOTALE PASSIVITA'		13.223.366,00		12.202.595,00

Il patrimonio netto, di euro 10.471.623,00, rispetto al precedente esercizio, risulta aumentato per effetto del risultato economico positivo dell'esercizio 2017, di euro 166.922,00

Risultano attuate le disposizioni regolamentari che disciplinano i beni patrimoniali dell'ente in particolare la nomina del conservatore che deve assicurare le necessarie attività di vigilanza e contabilizzazione dei beni.





“Parco Nazionale dell’Alta Murgia”
Ente di Diritto Pubblico – D.P.R. 10-03-2004
Sede: Via Firenze n° 10 – 70024 – Gravina di Puglia (Bari)
Verbale n° 14 del Collegio dei Revisori dei Conti

L’inventario dei beni risulta impiantato ed i valori delle immobilizzazioni materiali sopra indicate corrispondono con i valori risultanti dal registro degli inventari alla fine dell’esercizio. E’ stata verificata la corrispondenza contabile delle scritture patrimoniali con quelle di bilancio.

CONTO ECONOMICO

Il Conto Economico redatto ai sensi dell’art. 41 del regolamento di amministrazione e contabilità, accompagnato da un quadro di riclassificazione, evidenzia i componenti positivi e negativi della gestione secondo criteri di competenza economica e presenta i seguenti valori:

Descrizione	Anno 2017	Anno 2016
A) Valore della produzione	2.263.995,00	2.217.971,00
B) Costi della produzione	1.950.005,00	2.220.186,00
Differenza tra valore e costi della produzione (A-B)	313.990,00	-2.215,00
C) Proventi e oneri finanziari	0,00	0,00
D) Rettifiche di valore di attività finanziarie	0,00	0,00
E) Proventi e oneri straordinari	-147.068,00	246.775,00
Risultato prima delle imposte (A-B ±C±D±E)	166.922,00	244.560,00
Imposte dell’esercizio	0,00	0,00
Avanzo/Disavanzo Economico	166.922,00	244.560,00

Il valore della produzione per euro 753,50 si riferisce ad entrate per vendite di mappe e libri del Parco, per euro 2.263.995,00 si riferisce alle entrate derivanti dai trasferimenti dello Stato.

Tra i costi della produzione si evidenziano le seguenti voci:

ammortamento delle immobilizzazioni immateriali per euro 486.027,00;

ammortamento delle immobilizzazioni materiali per euro 17.554,00;

I Proventi ed oneri straordinari sono costituiti dalla radiazione di residui passivi (per euro 108.509,00) e attivi (per euro 255.577,00)

Il risultato economico è rappresentato da un avanzo pari ad euro 166.922,00.

ATTIVITÀ DI VIGILANZA EFFETTUATA DALL’ORGANO DI CONTROLLO INTERNO NEL CORSO DELL’ESERCIZIO

Il Collegio, nel corso dell’esercizio 2017 ha verificato che l’attività dell’organo di governo e del management dell’Ente si sia svolta in conformità alla normativa vigente, partecipando con almeno un suo componente alle riunioni del Consiglio Direttivo ed esaminando, con la tecnica del campionamento, le deliberazioni Direttoriali.

Dalla disamina di tali provvedimenti non sono emerse gravi irregolarità.

Inoltre, il Collegio dà atto che:



de

mr



“Parco Nazionale dell'Alta Murgia”

Ente di Diritto Pubblico – D.P.R. 10-03-2004

Sede: Via Firenze n° 10 – 70024 – Gravina di Puglia (Bari)

Verbale n° 14 del Collegio dei Revisori dei Conti

è stata allegata alla Relazione sulla gestione l'attestazione dei tempi medi di pagamento resa ai sensi dell'articolo 41, comma 1, del DL 24 aprile 2014, n. 66, convertito dalla legge 23 giugno 2014, n. 89, con l'indicazione dell'importo dei pagamenti relativi a transazioni commerciali effettuati, nel corso nell'esercizio 2017, dopo la scadenza dei termini previsti dal D.lgs n. 231/2002 e con l'indicazione dei giorni di ritardo medio dei pagamenti effettuati nel corso dell'esercizio 2017, rispetto alla scadenza delle relative fatture (indicatore annuale di tempestività dei pagamenti pari a 35);

l'Ente ha regolarmente adempiuto agli adempimenti previsti dall'art. 27, commi 2, 4 e 5 del D.L. n. 66/2014, convertito dalla legge n. 89/2014, in tema di tempestività dei pagamenti delle transazioni commerciali;

Sono stati allegati alla nota integrativa i prospetti dei dati SIOPE e delle disponibilità liquide, come richiesto dal comma 11, dell'art.77-quater del D.L. n. 11/2008;

l'Ente ha rispettato le singole norme di contenimento previste dalla vigente normativa come risulta da scheda tematica, ed ha provveduto ad effettuare i versamenti al Bilancio dello Stato provenienti dalle citate riduzioni di spesa con mandato n.521 del 02/10/2017 per € 96.288,33 mandato n.332 del 26/06/2017 per € 3.957,33, mandato n.293 del 14/06/2017 per € 1.527,00 e mandato n.524 del 03/10/2017 per € 7.638,00.

Il Collegio attesta, inoltre, che nel corso dell'anno sono state regolarmente eseguite le verifiche periodiche previste dalla vigente normativa, durante le quali si è potuto verificare la corretta tenuta della contabilità.

Nel corso di tali verifiche si è proceduto, inoltre, al controllo dei valori di cassa economica, al controllo sulla corretta gestione del magazzino, alla verifica del corretto e tempestivo adempimento dei versamenti delle ritenute e delle altre somme dovute all'Erario, dei contributi dovuti ad Enti previdenziali ed al controllo in merito all'avvenuta presentazione di tutte le dichiarazioni fiscali.

Sulla base dei controlli svolti è sempre emersa una sostanziale corrispondenza tra le risultanze fisiche e la situazione contabile, e non sono state riscontrate violazioni degli adempimenti civilistici, fiscali e previdenziali.

CONCLUSIONI

Il Collegio, visti i risultati delle verifiche eseguite, attestata la corrispondenza del Rendiconto generale alle risultanze contabili, verificata l'esistenza delle attività e passività e della loro corretta esposizione in bilancio, nonché l'attendibilità delle valutazioni di bilancio, verificata la correttezza dei risultati finanziari, economici e patrimoniali della gestione, nonché l'esattezza e la chiarezza dei dati contabili presentati nei prospetti di bilancio e dei relativi allegati, accertato il conseguimento dell'equilibrio di bilancio, esprime **parere favorevole all'approvazione del rendiconto generale dell'esercizio 2017 da parte del Consiglio Direttivo.**

2° punto all'o.d.g. - verifica di cassa e alle scritture contabili.

Dall'esame del Registro di Cassa dell'Ente alla data odierna risulta quanto segue:

Fondo di Cassa al	01.01.2018	€ 3.262.147,88
Entrate in c/competenza	€ 51.563,32	
Entrate in c/residui	€ 0	
		€ 51.563,32
	TOTALE	€ 3.313.711,20

USCITE in € 277.668,64
c/competenza



Handwritten signatures and initials: MR, P



“Parco Nazionale dell’Alta Murgia”
Ente di Diritto Pubblico – D.P.R. 10-03-2004
Sede: Via Firenze n° 10 – 70024 – Gravina di Puglia (Bari)
Verbale n° 14 del Collegio dei Revisori dei Conti

USCITE in c/residui € 64.306,05

€ 341.974,69

Fondo di Cassa alla data del
05.04.2018

€ 2.971.736,51

Dalla comunicazione prelevata tramite sito web dal conto on line della Banca Apulia – istituto tesoriere – in data 05/04/2018 si evidenzia che il saldo della Banca ammontante ad € 5.228.590,73 non coincide con quello dell’Ente. Alla riconciliazione si perviene tenendo conto delle reversali non eseguite per € 467,50 (n°62), nonché dei mandati da regolarizzare per € 1.793,83 e mandati inviati in banca da pagare € 34.133,61, riscossioni da regolarizzare con reversali per euro 2.224.981,94.

Si richiama l’attenzione sulle disposizioni emanate in ordine all’obbligo dell’invio telematico del bilancio previsto dall’articolo 15 della legge 31 dicembre 2009, n. 196 “Legge di contabilità e finanza pubblica” reca disposizioni speciali e transitorie in materia di monitoraggio dei conti pubblici, prevedendo l’invio telematico alla Ragioneria Generale dello Stato dei dati dei bilanci di previsione, delle relative variazioni e dei conti consuntivi delle Amministrazioni pubbliche di cui all’articolo 1, comma 2, della legge n.196/2009 nonché delle Amministrazioni pubbliche e degli enti e società per i quali è comunquè previsto l’invio dei bilanci ai Ministeri vigilanti. Al riguardo, si evidenzia che con apposita Determina del Ragioniere Generale dello Stato del 26 aprile 2010 sono state emanate le modalità tecniche di applicazione della norma in questione (<http://www.rgs.mef.gov.it/VERSIONE-I/Attivit--i/Vigilanza-/AP-invio-telematico-dei-bilanci-L.196-2009/>).

L’originale del presente verbale è consegnato all’ufficio amministrativo per l’inserimento nel registro dei verbali del Collegio dei revisori dei conti custodito presso la sede dell’Ente.

Copia del presente verbale viene consegnato al direttore dell’Ente e si incarica l’ufficio amministrativo di inviare copia, unitamente agli elaborati contabili del conto consuntivo 2017, una volta approvato dal Presidente ed acquisito il parere della Comunità del Parco, al competente ufficio dell’Amministrazione vigilante e al Ministero dell’Economia e delle Finanze – Dipartimento della Ragioneria Generale dello Stato – I.G.F. – Ufficio IV e VII – Via XX Settembre, 97 – 00187 Roma, Corte dei Conti - Sezione del Controllo sugli Enti.

La seduta ha termine alle ore 12.30

Letto, confermato e sottoscritto.

Il Collegio dei Revisori dei conti

Dott.ssa Rosa Calabrese (Presidente)

Dott. Francesco Meleleo (Componente)


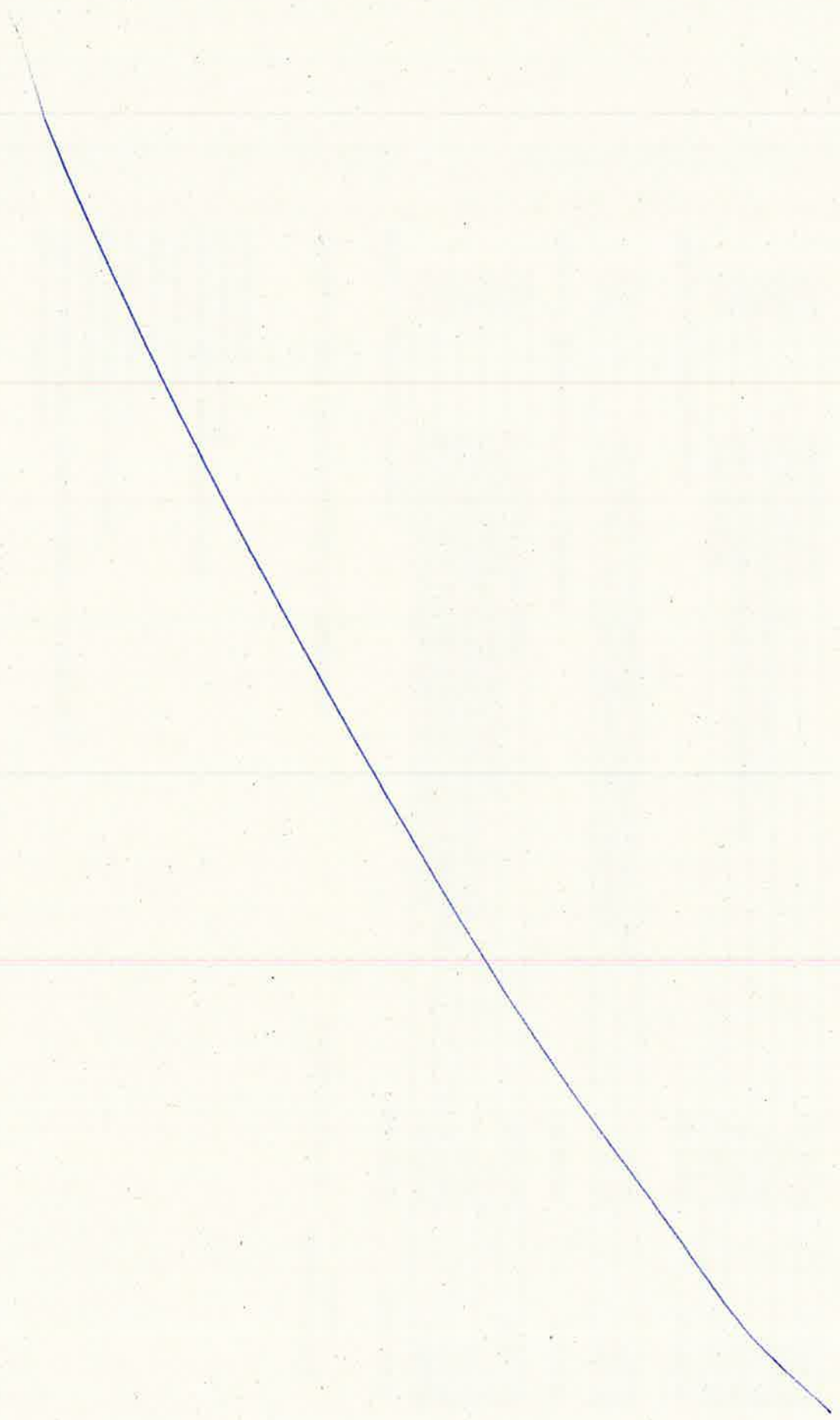
Rag. Marta Ranieri Componente)



Ente Codice 023316953
Ente Descrizione ENTE PARCO NAZIONALE ALTA MURGIA
Categoria Enti parco
Sotto Categoria PARCHI NAZIONALI
Periodo ANNUALE 2017
Prospetto INCASSI
Tipo Report Semplice
Data ultimo aggiornamento 25-gen-2018
Data stampa 29-gen-2018
Importi in EURO

023316953 - ENTE PARCO NAZIONALE ALTA MURGIA		Importo nel periodo	Importo a tutto il periodo
TITOLO 1 - ENTRATE CORRENTI		2.265.362,32	2.265.362,32
1211	Trasferimenti correnti dallo Stato a destinazione specifica	115.000,00	115.000,00
1212	Trasferimenti correnti dallo Stato senza vincolo di destinazione	2.112.761,36	2.112.761,36
1301	Ricavi dalla vendita di materiale divulgativo e promozionale	753,50	753,50
1323	Interessi attivi da Amministrazioni pubbliche	0,08	0,08
1342	Recuperi e rimborsi diversi	36.847,38	36.847,38
TITOLO 2 - ENTRATE IN CONTO CAPITALE		13.441,84	13.441,84
1221	Trasferimenti correnti dalla Regione o Provincia autonoma a	7.041,84	7.041,84
1222	Trasferimenti correnti dalla Regione o Provincia autonoma senza	6.400,00	6.400,00
TITOLO 3 - PARTITE DI GIRO		297.414,88	297.414,88
3101	Ritenute erariali	131.904,45	131.904,45
3102	Ritenute previdenziali e assistenziali al personale	48.409,55	48.409,55
3103	Altre ritenute al personale per conto di terzi	4.381,80	4.381,80
3107	Crediti v/Erario per IVA	1.374,74	1.374,74
3199	Altre partite di giro	111.344,34	111.344,34
INCASSI DA REGOLARIZZARE		0,00	0,00
9999	ALTRI INCASSI DA REGOLARIZZARE (riscossioni codificate dal	0,00	0,00
TOTALE INCASSI		2.576.219,04	2.576.219,04





Ente Codice 023316953
Ente Descrizione ENTE PARCO NAZIONALE ALTA MURGIA
Categoria Enti parco
Sotto Categoria PARCHI NAZIONALI
Periodo ANNUALE 2017
Prospetto PAGAMENTI
Tipo Report Semplice
Data ultimo aggiornamento 25-gen-2018
Data stampa 29-gen-2018
Importi in EURO

023316953 - ENTE PARCO NAZIONALE ALTA MURGIA	Importo nel periodo	Importo a tutto il periodo
--	---------------------	----------------------------

TITOLO 1 - SPESE CORRENTI

1.425.611,78

1.425.611,78

1101	Compensi, indennita' e rimborsi agli organi di amministrazione	35.878,15	35.878,15
1102	Compensi, indennita' e rimborsi ai componenti del collegio sindacale	14.018,64	14.018,64
1201	Competenze fisse al personale a tempo indeterminato	258.685,78	258.685,78
1202	Competenze e indennita' accessorie per il personale a tempo	82.421,08	82.421,08
1203	Competenze fisse per il personale a tempo determinato	80.596,04	80.596,04
1207	Contributi obbligatori per il personale a tempo indeterminato	116.649,40	116.649,40
1208	Contributi obbligatori per il personale a tempo determinato	7.612,28	7.612,28
1211	Altri contributi	575,52	575,52
1212	Formazione del personale	2.561,54	2.561,54
1213	Buoni pasto	8.782,80	8.782,80
1215	Trattamento di missione e rimborsi spese viaggi	3.741,45	3.741,45
1301	Carta, cancelleria e stampati	25.126,00	25.126,00
1303	Combustibili, carburanti e lubrificanti	11.118,75	11.118,75
1304	Pubblicazioni, giornali e riviste	2.824,00	2.824,00
1307	Materiali e strumenti per manutenzione	463,60	463,60
1308	Materiale divulgativo, gadget e prodotti tipici locali	15.731,00	15.731,00
1399	Altri materiali di consumo	13.057,01	13.057,01
1406	Compensi per organismi, commissioni e comitati	564,84	564,84
1407	Spese per pubblicazioni dell'Ente	4.758,00	4.758,00
1408	Spese postali	744,88	744,88
1409	Assicurazioni	3.931,47	3.931,47
1411	Assistenza informatica e manutenzione software	63.181,11	63.181,11
1412	Spese per liti, arbitraggi, risarcimenti e accessori (esclusa	35.270,75	35.270,75
1414	Utenze telefoniche	25.153,46	25.153,46
1415	Energia elettrica, gas, riscaldamento e acqua	10.015,83	10.015,83
1416	Altre utenze e canoni	6.007,84	6.007,84
1417	Manutenzione ordinaria e riparazioni di immobili	8.566,77	8.566,77
1418	Manutenzione ordinaria e riparazioni di apparecchiature	10.023,49	10.023,49
1419	Manutenzione ordinaria e riparazioni di automezzi	4.046,12	4.046,12
1424	Altri noleggi e spese accessorie	6.239,63	6.239,63
1426	Licenze software	31.814,50	31.814,50



1428	IVA a credito	49,27	49,27
1499	Altre spese per servizi	307.095,07	307.095,07
2401	IRAP	44.127,91	44.127,91
2403	I.V.A.	2,00	2,00
2406	Altre imposte, tasse e tributi	3.968,65	3.968,65
2503	Rimborsi per il Coordinamento territoriale per l'ambiente	51.007,29	51.007,29
2504	Indennizzi danni recati dalla fauna selvatica	122.199,86	122.199,86
2699	Altre spese correnti non classificabili	7.000,00	7.000,00

TITOLO 2 - USCITE IN CONTO CAPITALE
1.463.231,60
1.463.231,60

5102	Opere per la sistemazione del suolo	17.023,66	17.023,66
5105	Altre infrastrutture	484.442,64	484.442,64
5109	Opere destinate al culto	5.294,45	5.294,45
5113	Beni immateriali	734.613,15	734.613,15
5199	Acquisizione di altri beni immobili	1.055,30	1.055,30
5202	Hardware	1.879,04	1.879,04
5204	Opere artistiche	147.467,13	147.467,13
5299	Altre immobilizzazioni tecniche	2.440,00	2.440,00
5303	Altri titoli	1.250,00	1.250,00
5614	Trasferimenti per investimenti ad altri Enti di ricerca statali	1.697,80	1.697,80
5615	Trasferimenti per investimenti ad altri Enti di ricerca locali	18.750,00	18.750,00
5619	Trasferimenti per investimenti a Universita'	34.000,00	34.000,00
5695	Trasferimenti per investimenti a Istituzioni sociali private	13.318,43	13.318,43

TITOLO 3 - PARTITE DI GIRO
297.409,24
297.409,24

7101	Ritenute erariali	117.474,61	117.474,61
7102	Ritenute previdenziali e assistenziali al personale	52.199,71	52.199,71
7103	Altre ritenute al personale per conto di terzi	15.015,84	15.015,84
7105	Anticipazione di fondi economali	10.000,00	10.000,00
7199	Altre partite di giro	102.719,08	102.719,08

PAGAMENTI DA REGOLARIZZARE
0,00
0,00

9999	ALTRI PAGAMENTI DA REGOLARIZZARE (pagamenti codificati dal	0,00	0,00
------	--	------	------

TOTALE PAGAMENTI
3.186.252,62
3.186.252,62


Categoria Enti parco
Sotto Categoria PARCHI NAZIONALI
Periodo ANNUALE 2017
Prospetto INDICATORI ENTI
Tipo Report Semplice
Data ultimo aggiornamento 25-gen-2018
Data stampa 29-gen-2018
Importi in EURO

023316953 - ENTE PARCO NAZIONALE ALTA MURGIA	Valore nel periodo	Valore a tutto il periodo
---	---------------------------	----------------------------------

Indicatori per composizione

Indicatori Spese

Spese Totali

	Spese Correnti / Spese Totali	0,45	0,45
	Spesa Corrente Primaria / Spese Totali	0,45	0,45
	Spese Conto Capitale / Spese Totali	0,46	0,46


Spese Correnti

	Spesa per il Personale / Spese Correnti	0,42	0,42
	Trasferimenti Correnti / Spese Correnti		
	Consumi Intermedi / Spese Correnti	0,28	0,28

Indicatori Entrate

	Dipendenza da Trasferimenti	0,98	0,98
--	-----------------------------	------	------





SCHEDA DEI VERSAMENTI DEI RISPARMI DI SPESA ALLO STATO

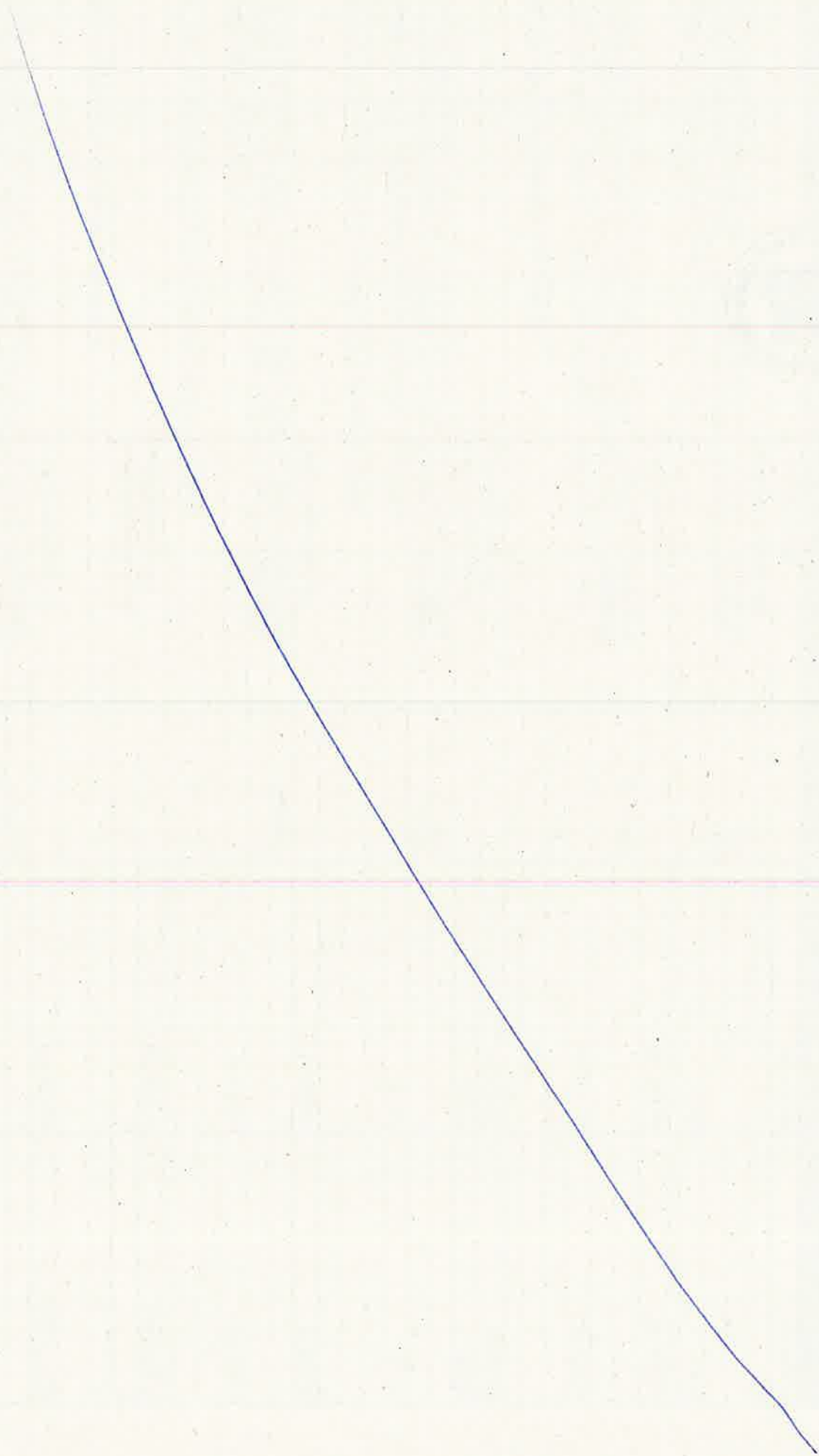
LIMITI DI SPESA APPLICATI AL CONSUNTIVO 2017							
ESTREMI LEGGE	CAPITOLO	DESCRIZIONE	IMPEGNI 2009	LIMITE MAX DA STANZIARE NEL BILANCIO 90%	IMPEGNI 2017	Mandato n° del	VERSAMENTI 2017
D.L. 78/2010 ART. 6 c. 3	1.1.1.1.1010	Indennità, compensi, gettoni, retribuzioni corrisposte a consigli di amministrazione e organi collegiali comunque denominati ed ai titolari di incarichi di qualsiasi tipo 10% su importi risultanti alla data 30 aprile 2010				453 02/10/2017	4.846,18
	1.1.1.1.1020						
	1.1.1.1.1030		€ 48.461,81	€ 48.461,81	€ 43.168,92		
	1.1.1.3.4620	Compenso O.I.V.	€ 3.000,00	€ 2.700,00	€ 2.700,00	453 02/10/2017	300
ESTREMI LEGGE	CAPITOLO	DESCRIZIONE	IMPEGNI 2009	LIMITE MAX DA STANZIARE NEL BILANCIO 20%	IMPEGNI 2017		
D.L. 78/2010 ART. 6 c. 7 (D.L. 112/2008 ART. 61 Co 2-3 L. 266/2005 ART. 1 Co -9)	1.1.1.3.4340	LIMITI ALLE SPESE PER STUDI ED INCARICHI DI CONSULENZA	€ 76.958,80	€ 15.391,76	€ 0,00	453 02/10/2017	61.567,04
ESTREMI LEGGE	CAPITOLO	DESCRIZIONE	IMPEGNI 2009	LIMITE MAX DA STANZIARE NEL BILANCIO 20%	IMPEGNI 2017		
D.L. 78/2010 ART.6 co. 8 (D.L. 112/2008 ART. 61 Co 8)	1.1.1.3.4030 1.1.1.3.4670		€ 24.122,02	€ 4.824,40	€ 2.391,20	453 02/10/2017	19.297,82
ESTREMI LEGGE	CAPITOLO	DESCRIZIONE		LIMITE MAX DA STANZIARE NEL BILANCIO 80%	IMPEGNI 2017		
D.L. 78/2010 ART. 6 co.14 (L. 266 del 2005 ART. 1 COMMA 11-12 L. 296 del 2006 ART. 1 Co 505)	1.1.1.3.4300	SPESE DI GESTIONE AUTOMEZZI DELL'ENTE (manutenzione e carburante)	€ 23.697,60	€ 19.000,00	€ 4.153,12	453 02/10/2017	4.739,52
ESTREMI LEGGE	CAPITOLO	DESCRIZIONE		LIMITE MAX DA STANZIARE NEL BILANCIO 50%	IMPEGNI 2017		
D.L. 78/2010 ART. 6 c. 12	1.1.1.2.2070	MISSIONI	€ 3.075,93	€ 1.600,00	€ 953,81	453 02/10/2017	1.537,97
D.L. 78/2010 ART. 6 c. 13	1.1.1.2.2100	FORMAZIONE	€ 8.000,00	€ 4.000,00	€ 2.561,54	453 02/10/2017	4.000,00
D.L. 78/2010 ART. 6 c. 9		SPONSORIZZAZIONI					
ESTREMI LEGGE	CAPITOLO	DESCRIZIONE	spesa 2007	LIMITE MAX DA STANZIARE NEL BILANCIO 2% Valore Immobili	IMPEGNI 2017		
Spese di manutenzione ordinaria e straordinaria degli immobili utilizzati 2% del valore immobile utilizzato (art.2 commi 618, primo periodo-623 L.244/2007 come modificato dall'art.8 della L.122 30/7/2010)	1.1.1.2.4060	Manutenzione, riparazione ed adattamenti locali e relativi impianti Valore immobili € 1.450.000,00	€ 25.562,40	€ 29.000,00	€ 11.568,01		
TOTALI							90.288,33
ESTREMI LEGGE	CAPITOLO	DESCRIZIONE	spesa 2007	LIMITE MAX DA STANZIARE NEL BILANCIO	IMPEGNI 2017		
ART. 61 D.L. 112/2008, conv. L. n. 133/2008	1.1.1.3.4030	Spese di rappresentanza... (co. 5)	€ 1.818,00	€ 909,00	0,00	250 14/06/2017	909,00
ART. 61 D.L. 112/2008, conv. L. n. 133/2008	1.1.1.3.4630	Spese per relazioni pubbliche, convegni... (co. 5)	€ 1.236,00	€ 618,00	0,00	250 14/06/2017	618,00
ESTREMI LEGGE	CAPITOLO	DESCRIZIONE	spesa 2005	LIMITE MAX DA STANZIARE NEL BILANCIO 30% del 2005	risp. Spesa 70%		
ART. 61 D.L. 112/2008, conv. L. n. 133/2008 CO. 2,3	1.1.1.3.4340	SPESE PER STUDI ED INCARICHI DI CONSULENZA	€ 5.653,33	€ 1.696,00	0,00	292 26/06/2017	3.957,33
Al sensi dell'art. 67, comma 6 del d.l. n. 112/2008, convertito in Legge n. 133/2008	1.1.1.2.2050	risparmio di spesa (-10% FUA) relativo a 5 annualità (2010/2014)	2010/2016		€ 76.380,40	457 03/10/2017	7.638,00
TOTALI							13.122,33





PROSPETTO RIEPILOGATIVO DELLE SPESE PER MISSIONI E PROGRAMMI			ALLEGATO 6 D.M. 01 ottobre 2013	
			ESERCIZIO FINANZIARIO 2017	
MISSIONE 018 SVILUPPO SOSTENIBILE E TUTELA DEL TERRITORIO E DELL'AMBIENTE			COMPETENZA	CASSA
Programma 015 - Tutela e conservazione della fauna E della flora, salvaguardia della biodiversità e dell'ecosistema marino nei Parchil Nazionali			1.877.001,10	2.831.173,24
Div.5 Protezione dell'Ambiente - Gruppo 4 - Protezione della Biodiversità edei beni Paesaggistici			1.877.001,10	
Div.5 Protezione dell'Ambiente - Gruppo 6 - Protezione dell'ambiente non altrimenti classificabile			0,00	
Totale Programma 015			1.877.001,10	2.831.173,24
Programma 016 tutela e conservazione dei siti minerari				
Totale Programma 016			0	0
Totale Missione 018			1.877.001,10	2.831.173,24
MISSIONE 032 - Servizi istituzionali e generali delle Amministrazioni pubbliche				
PROGRAMMA 002 - Indirizzo Politico			57.509,07	57.509,07
Div.5 Protezione dell'ambiente - Gruppo 4 - Protezione della Biodiversità edei beni Paesaggistici			0,00	
Div.5 Protezione dell'Ambiente - Gruppo 6 - Protezione dell'ambiente non altrimenti classificabile			57.509,07	
Totale Programma 02			57.509,07	57.509,07
MISSIONE 032 - Servizi istituzionali e generali delle Amministrazioni pubbliche				
PROGRAMMA 003 -Servizi e affari generali per le amministrazioni di competenza.			161,07	161,07
Div.5 Protezione dell'ambiente - Gruppo 4 - Protezione della Biodiversità edei beni Paesaggistici			161,07	
Div.5 Protezione dell'Ambiente - Gruppo 6 - Protezione dell'ambiente non altrimenti classificabile			0,00	
Totale Programma 03			161,07	161,07
Totale Missione 032			57.670,14	57.670,14
MISSIONE 099 - Servizi per conto terzi e partite di giro				
PROGRAMMA 001 -Spese relative ad operazioni contabili degli Enti quali sostituti d'imposta			297.414,88	297.409,24
Div.5 Protezione dell'ambiente - Gruppo 4 - Protezione della Biodiversità edei beni Paesaggistici				
Div.5 Protezione dell'Ambiente - Gruppo 6 - Protezione dell'ambiente non altrimenti classificabile			297.414,88	
Totale Programma 01			297.414,88	297.409,24
PROGRAMMA 002 -Spese relative alle attività gestionali per conto terzi.			0,00	0,00
Div.5 Protezione dell'ambiente - Gruppo 4 - Protezione della Biodiversità edei beni Paesaggistici			0,00	
Div.5 Protezione dell'Ambiente - Gruppo 6 - Protezione dell'ambiente non altrimenti classificabile			0,00	
Totale Programma 099			0	0
Totale Missione			297.414,88	297.409,24
Totale Spese			2.232.086,12	3.186.252,62






PARCO NAZIONALE ALTA MURGIA
RENDICONTO PIANO FINANZIARIO ENTRATE - ESERCIZIO 2017

Data Elaborazione 15-03-2018

Pagina 1

Parte A

PIANO FINANZIARIO		GESTIONE				COMPETENZA				
CODICE	DESCRIZIONE	PREVISIONI			DEFINITIVE	SOMME ACCERTATE			DIFFERENZE RISPETTO ALLE PREVISIONI	
		INIZIALI	VARIAZIONI			RISCOSSE	RIMASTE DA RISCOUTERE	TOTALI ACCERTATI	IN +	IN -
			IN AUMENTO	IN DIMINUZIONE						
		4	5 (7 - 4)	6 (4 - 7)	7 (4 + 5 - 6)	8	9 (10 - 8)	10 (8 + 9)	11 (10 - 7)	12 (7 - 10)
01	Avanzo di amministrazione	1.759.000,00	0,00	0,00	1.759.000,00					
	FONDO DI CASSA			3.872.181,46						
2.01.01.01.001	Centro di responsabilità "A" - Direttore 1° livello Unico									
	Trasferimenti correnti da Ministeri									
	Totale P.F. 2.01.01.01.001	2.233.144,85	29.733,94	0,00	2.262.878,79	2.227.878,79	0,00	2.227.878,79		35.000,00
2.01.01.02.001	Trasferimenti correnti da Regioni e province autonome									
	Totale P.F. 2.01.01.02.001	0,00	9.600,00	0,00	9.600,00	6.400,00	3.200,00	9.600,00	0,00	
3.01.01.01.001	Proventi dalla vendita di beni di consumo									
	Totale P.F. 3.01.01.01.001	10.000,00	0,00	0,00	10.000,00	0,00	0,00	0,00		10.000,00
3.01.01.01.999	Proventi da vendita di beni n.a.c.									
	Totale P.F. 3.01.01.01.999	10.000,00	0,00	0,00	10.000,00	753,50	0,00	753,50		9.246,50



PARCO NAZIONALE ALTA MURGIA
RENDICONTO PIANO FINANZIARIO ENTRATE - ESERCIZIO 2017

Data Elaborazione 15-03-2018

Pagina 1

Parte B

CODICE	GESTIONE DEI RESIDUI ATTIVI						GESTIONE DI CASSA				TOTALE DEI RESIDUI ATTIVI AL TERMINE DELL'ESERCIZIO
	RESIDUI ALL'INIZIO DELL'ESERCIZIO	RISCOSSI	RIMASTI DA RISCUOTERE	TOTALI	VARIAZIONI		PREVISIONI	RISCOSSIONI	DIFFERENZE RISPETTO ALLE PREVISIONI		
					IN +	IN -			IN +	IN -	
13	14	15 (16 - 14)	16 (14 + 15)	17 (16 - 13)	18 (13 - 16)	19	20	21 (20 - 19)	22 (19 - 20)	23 (9 + 15)	
F.C. 01 2.01.01.01.001							3.872.181,46				
T P.F. 2.01.01.01.001	194.000,00	0,00	194.000,00	194.000,00	0,00		2.456.878,79	2.227.878,79		229.000,00	194.000,00
2.01.01.02.001											
T P.F. 2.01.01.02.001	618.706,08	7.041,84	503.154,96	510.196,80		108.509,28	628.306,08	13.441,84		614.864,24	506.354,96
3.01.01.01.001											
T P.F. 3.01.01.01.001	0,00	0,00	0,00	0,00	0,00		10.000,00	0,00		10.000,00	0,00
3.01.01.01.999											
T P.F. 3.01.01.01.999	0,00	0,00	0,00	0,00	0,00		10.000,00	753,50		9.246,50	0,00



PARCO NAZIONALE ALTA MURGIA
RENDICONTO PIANO FINANZIARIO ENTRATE - ESERCIZIO 2017

Data Elaborazione 15-03-2018

Pagina 2

Parte A

PIANO FINANZIARIO		G E S T I O N E					D I			C O M P E T E N Z A	
CODICE	DESCRIZIONE	INIZIALI	P R E V I S I O N I		DEFINITIVE	S O M M E A C C E R T A T E			D I F F E R E N Z E R I S P E T T O A L L E P R E V I S I O N I		
			IN AUMENTO	IN DIMINUZIONE		RISCOSSE	RIMASTE DA RISCOUTERE	TOTALI ACCERTATI	IN +	IN -	
		4	5 (7 - 4)	6 (4 - 7)	7 (4 + 5 - 6)	8	9 (10 - 8)	10 (8 + 9)	11 (10 - 7)	12 (7 - 10)	
3.01.02.01.027	Proventi da consulenze										
	Totale P.F. 3.01.02.01.027	60.000,00	0,00	0,00	60.000,00	0,00	0,00	0,00		60.000,00	
3.05.02.02.002	Entrate da rimborsi di IVA a credito										
	Totale P.F. 3.05.02.02.002	10.000,00	0,00	0,00	10.000,00	0,00	0,00	0,00		10.000,00	
3.05.02.03.005	Entrate da rimborsi, recuperi e restituzioni di somme non dovute o incassate in eccesso da imprese										
	Totale P.F. 3.05.02.03.005	50.000,00	0,00	0,00	50.000,00	30.038,52	149,81	30.188,33		19.811,67	
3.05.99.99.999	Altre entrate correnti n.a.c.										
	Totale P.F. 3.05.99.99.999	100.000,00	0,00	0,00	100.000,00	5.174,08	0,00	5.174,08		94.825,92	
9.01.01.02.001	Ritenute per scissione contabile IVA (split payment)										
	Totale P.F. 9.01.01.02.001	0,00	200.000,00	0,00	200.000,00	102.719,08	0,00	102.719,08		97.280,92	
9.01.02.01.001	Ritenute erariali su redditi da lavoro dipendente per conto terzi										



PARCO NAZIONALE ALTA MURGIA
RENDICONTO PIANO FINANZIARIO ENTRATE - ESERCIZIO 2017

Data Elaborazione 15-03-2018

Pagina 2

Parte B

CODICE	GESTIONE DEI RESIDUI ATTIVI						GESTIONE DI CASSA				TOTALE DEI RESIDUI ATTIVI AL TERMINE DELL'ESERCIZIO
	RESIDUI ALL'INIZIO DELL'ESERCIZIO	RISCOSSI	RIMASTI DA RISCUOTERE	TOTALI	VARIAZIONI		PREVISIONI	RISCOSSIONI	DIFFERENZE RISPETTO ALLE PREVISIONI		
					IN +	IN -			IN +	IN -	
13	14	15 (16 - 14)	16 (14 + 15)	17 (16 - 13)	18 (13 - 16)	19	20	21 (20 - 19)	22 (19 - 20)	23 (9 + 15)	
3.01.02.01.027											
T P.F. 3.01.02.01.027	0,00	0,00	0,00	0,00	0,00		60.000,00	0,00		60.000,00	0,00
3.05.02.02.002											
T P.F. 3.05.02.02.002	0,00	0,00	0,00	0,00	0,00		10.000,00	0,00		10.000,00	0,00
3.05.02.03.005											
T P.F. 3.05.02.03.005	1.517,43	1.517,43	0,00	1.517,43	0,00		51.517,43	31.555,95		19.961,48	149,81
3.05.99.99.999											
T P.F. 3.05.99.99.999	3.921,64	0,00	3.921,64	3.921,64	0,00		103.921,64	5.174,08		98.747,56	3.921,64
9.01.01.02.001											
T P.F. 9.01.01.02.001	0,00	0,00	0,00	0,00	0,00		200.000,00	102.719,08		97.280,92	0,00
9.01.02.01.001											



PARCO NAZIONALE ALTA MURGIA
RENDICONTO PIANO FINANZIARIO ENTRATE - ESERCIZIO 2017

Data Elaborazione 15-03-2018

Pagina 3

Parte A

PIANO FINANZIARIO		G E S T I O N E							D I		C O M P E T E N Z A	
CODICE	DESCRIZIONE	P R E V I S I O N I			S O M M E A C C E R T A T E					D I F F E R E N Z E R I S P E T T O A L L E P R E V I S I O N I		
		INIZIALI	V A R I A Z I O N I		DEFINITIVE	RISCOSSE	RIMASTE DA RISCOUTERE	TOTALI ACCERTATI	IN +	IN -		
			IN AUMENTO	IN DIMINUZIONE								
		4	5 (7 - 4)	6 (4 - 7)	7 (4 + 5 - 6)	8	9 (10 - 8)	10 (8 + 9)	11 (10 - 7)	12 (7 - 10)		
	Totale P.F. 9.01.02.01.001	140.000,00	0,00	0,00	140.000,00	117.474,61	0,00	117.474,61		22.525,39		
9.01.02.02.001	Ritenute previdenziali e assistenziali su redditi da lavoro dipendente per conto terzi											
	Totale P.F. 9.01.02.02.001	80.000,00	0,00	0,00	80.000,00	48.342,10	0,00	48.342,10		31.657,90		
9.01.03.01.001	Ritenute erariali su redditi da lavoro autonomo per conto terzi											
	Totale P.F. 9.01.03.01.001	40.000,00	0,00	0,00	40.000,00	15.015,84	0,00	15.015,84		24.984,16		
9.01.03.02.001	Ritenute previdenziali e assistenziali su redditi da lavoro autonomo per conto terzi											
	Totale P.F. 9.01.03.02.001	40.000,00	0,00	0,00	40.000,00	3.863,25	0,00	3.863,25		36.136,75		
9.01.99.03.001	Rimborso di fondi economici e carte aziendali											
	Totale P.F. 9.01.99.03.001	30.000,00	0,00	0,00	30.000,00	10.000,00	0,00	10.000,00		20.000,00		
	Totale U.P.B. 1° Liv. (CdR) 1	2.803.144,85	239.333,94	0,00	3.042.478,79	2.567.659,77	3.349,81	2.571.009,58		471.469,21		



PARCO NAZIONALE ALTA MURGIA
RENDICONTO PIANO FINANZIARIO ENTRATE - ESERCIZIO 2017

Data Elaborazione 15-03-2018

Pagina 3

Parte B

CODICE	GESTIONE DEI RESIDUI ATTIVI						GESTIONE DI CASSA				TOTALE DEI RESIDUI ATTIVI AL TERMINE DELL'ESERCIZIO
	RESIDUI ALL'INIZIO DELL'ESERCIZIO	RISCOSSI	RIMASTI DA RISCUOTERE	TOTALI	VARIAZIONI		PREVISIONI	RISCOSSIONI	DIFFERENZE RISPETTO ALLE PREVISIONI		
					IN +	IN -			IN +	IN -	
13	14	15 (16 - 14)	16 (14 + 15)	17 (16 - 13)	18 (13 - 16)	19	20	21 (20 - 19)	22 (19 - 20)	23 (9 + 15)	
T P.F. 9.01.02.01.001	0,00	0,00	0,00	0,00	0,00		140.000,00	117.474,61		22.525,39	0,00
9.01.02.02.001											
T P.F. 9.01.02.02.001	0,00	0,00	0,00	0,00	0,00		80.000,00	48.342,10		31.657,90	0,00
9.01.03.01.001											
T P.F. 9.01.03.01.001	0,00	0,00	0,00	0,00	0,00		40.000,00	15.015,84		24.984,16	0,00
9.01.03.02.001											
T P.F. 9.01.03.02.001	0,00	0,00	0,00	0,00	0,00		40.000,00	3.863,25		36.136,75	0,00
9.01.99.03.001											
T P.F. 9.01.99.03.001	0,00	0,00	0,00	0,00	0,00		30.000,00	10.000,00		20.000,00	0,00
T U.P.B. 1° Liv. (CdR) 0.00.00.00.001	818.145,15	8.559,27	701.076,60	709.635,87		108.509,28	3.860.623,94	2.576.219,04		1.284.404,90	704.426,41



PARCO NAZIONALE ALTA MURGIA
RENDICONTO PIANO FINANZIARIO ENTRATE - ESERCIZIO 2017

Data Elaborazione 15-03-2018

Pagina 4

Parte A

PIANO FINANZIARIO		G E S T I O N E							C O M P E T E N Z A	
CODICE	DESCRIZIONE	P R E V I S I O N I			D E F I N I T I V E	S O M M E A C C E R T A T E			D I F F E R E N Z E R I S P E T T O A L L E P R E V I S I O N I	
		I N I Z I A L I	V A R I A Z I O N I			R I S C O S S E	R I M A S T E D A R I S C U O T E R E	T O T A L I A C C E R T A T I	I N +	I N -
			I N A U M E N T O	I N D I M I N U Z I O N E	7 (4 + 5 - 6)					
		4	5 (7 - 4)	6 (4 - 7)	7 (4 + 5 - 6)	8	9 (10 - 8)	10 (8 + 9)	11 (10 - 7)	12 (7 - 10)



PARCO NAZIONALE ALTA MURGIA
RENDICONTO PIANO FINANZIARIO ENTRATE - ESERCIZIO 2017

Data Elaborazione 15-03-2018

Pagina 4

Parte B

CODICE	G E S T I O N E D E I R E S I D U I A T T I V I						G E S T I O N E D I C A S S A				TOTALE DEI RESIDUI ATTIVI AL TERMINE DELL'ESERCIZIO		
	RESIDUI ALL'INIZIO DELL'ESERCIZIO	RISCOSSI	RIMASTI DA RISCUOTERE	TOTALI	V A R I A Z I O N I		PREVISIONI	RISCOSSIONI	D I F F E R E N Z E R I S P E T T O A L L E P R E V I S I O N I				
					IN +	IN -			IN +	IN -			
												13	14



PARCO NAZIONALE ALTA MURGIA
RENDICONTO PIANO FINANZIARIO ENTRATE - ESERCIZIO 2017

Data Elaborazione 15-03-2018

Pagina 5

Parte A

PIANO FINANZIARIO		G E S T I O N E							C O M P E T E N Z A	
CODICE	DESCRIZIONE	P R E V I S I O N I			S O M M E A C C E R T A T E				D I F F E R E N Z E R I S P E T T O A L L E P R E V I S I O N I	
		I N I Z I A L I	V A R I A Z I O N I		D E F I N I T I V E	R I S C O S S E	R I M A S T E D A R I S C U O T E R E	T O T A L I A C C E R T A T I	I N +	I N -
			I N A U M E N T O	I N D I M I N U Z I O N E						
		4	5 (7 - 4)	6 (4 - 7)	7 (4 + 5 - 6)	8	9 (10 - 8)	10 (8 + 9)	11 (10 - 7)	12 (7 - 10)
	RIEPILOGO ENTRATE									
	Totale U.P.B. 1° Liv. (CdR) 1	2.803.144,85	239.333,94	0,00	3.042.478,79	2.567.659,77	3.349,81	2.571.009,58		471.469,21
	TOTALE TITOLI ENTRATE	2.803.144,85	239.333,94	0,00	3.042.478,79	2.567.659,77	3.349,81	2.571.009,58	0,00	471.469,21
	Avanzo di amministrazione	1.759.000,00	0,00	0,00	1.759.000,00					
	FONDO DI CASSA			3.872.181,46						
	TOTALE ENTRATE	4.562.144,85	239.333,94	0,00	4.801.478,79	2.567.659,77	3.349,81	2.571.009,58	0,00	471.469,21



PARCO NAZIONALE ALTA MURGIA
RENDICONTO PIANO FINANZIARIO ENTRATE - ESERCIZIO 2017

Data Elaborazione 15-03-2018

Pagina 5

Parte B

CODICE	GESTIONE DEI RESIDUI ATTIVI						GESTIONE DI CASSA				TOTALE DEI RESIDUI ATTIVI AL TERMINE DELL'ESERCIZIO
	RESIDUI ALL'INIZIO DELL'ESERCIZIO	RISCOSSI	RIMASTI DA RISCUOTERE	TOTALI	VARIAZIONI		PREVISIONI	RISCOSSIONI	DIFFERENZE RISPETTO ALLE PREVISIONI		
					IN +	IN -			IN +	IN -	
					13	14			15 (16 - 14)	16 (14 + 15)	
C	818.145,15	8.559,27	701.076,60	709.635,87		108.509,28	3.860.623,94	2.576.219,04		1.284.404,90	704.426,41
F.C.							3.872.181,46				
C	818.145,15	8.559,27	701.076,60	709.635,87		108.509,28	7.732.805,40	2.576.219,04		1.284.404,90	704.426,41



PARCO NAZIONALE ALTA MURGIA
RENDICONTO PIANO FINANZIARIO SPESE - ESERCIZIO 2017

Data Elaborazione 15-03-2018

Pagina 1

Parte A

PIANO FINANZIARIO		G E S T I O N E				C O M P E T E N Z A				
CODICE	DESCRIZIONE	P R E V I S I O N I				S O M M E I M P E G N A T E			D I F F E R E N Z E R I S P E T T O A L L E P R E V I S I O N I	
		INIZIALI	V A R I A Z I O N I		DEFINITIVE	PAGATE	RIMASTE DA PAGARE	TOTALI IMPEGNATI	IN +	IN -
			IN AUMENTO	IN DIMINUZIONE						
		4	5 (7 - 4)	6 (4 - 7)	7 (4 + 5 - 6)	8	9 (10 - 8)	10 (8 + 9)	11 (10 - 7)	12 (7 - 10)
01	DISAVANZO DI AMMINISTRAZIONE	0,00	0,00	0,00	0,00					
	Centro di Responsabilità "A" Direttore 1°livello unico									
1.01.01.01.002	Voci stipendiali corrisposte al personale a tempo indeterminato									
	Totale P.F. 1.01.01.01.002	365.000,00	1.000,00	0,00	366.000,00	307.037,31	0,00	307.037,31		58.962,69
1.01.01.01.003	Straordinario per il personale a tempo indeterminato									
	Totale P.F. 1.01.01.01.003	25.000,00	0,00	0,00	25.000,00	12.294,10	0,00	12.294,10		12.705,90
1.01.01.01.004	Indennità ed altri compensi, esclusi i rimborsi spesa per missione, corrisposti al personale a tempo indeterminato									
	Totale P.F. 1.01.01.01.004	1.537,00	0,00	0,00	1.537,00	953,81	0,00	953,81		583,19
1.01.01.01.006	Voci stipendiali corrisposte al personale a tempo determinato									
	Totale P.F. 1.01.01.01.006	84.000,00	0,00	0,00	84.000,00	80.596,04	0,00	80.596,04		3.403,96



PARCO NAZIONALE ALTA MURGIA
RENDICONTO PIANO FINANZIARIO SPESE - ESERCIZIO 2017

Data Elaborazione 15-03-2018

Pagina 1

Parte B

CODICE	GESTIONE DEI RESIDUI PASSIVI						GESTIONE DI CASSA				TOTALE DEI RESIDUI PASSIVI AL TERMINE DELL'ESERCIZIO
	RESIDUI ALL'INIZIO DELL'ESERCIZIO	PAGATI	RIMASTI DA PAGARE	TOTALI	VARIAZIONI		PREVISIONI	PAGAMENTI	DIFFERENZE RISPETTO ALLE PREVISIONI		
					IN +	IN -			IN +	IN -	
13	14	15 (16 - 14)	16 (14 + 15)	17 (16 - 13)	18 (13 - 16)	19	20	21 (20 - 19)	22 (19 - 20)	23 (9 + 15)	
01											
1.01.01.01.002											
T P.F. 1.01.01.01.002	0,00	0,00	0,00	0,00	0,00		366.000,00	307.037,31	58.962,69	0,00	
1.01.01.01.003											
T P.F. 1.01.01.01.003	0,00	0,00	0,00	0,00	0,00		25.000,00	12.294,10	12.705,90	0,00	
1.01.01.01.004											
T P.F. 1.01.01.01.004	0,00	0,00	0,00	0,00	0,00		1.537,00	953,81	583,19	0,00	
1.01.01.01.006											
T P.F. 1.01.01.01.006	0,00	0,00	0,00	0,00	0,00		84.000,00	80.596,04	3.403,96	0,00	



PARCO NAZIONALE ALTA MURGIA
RENDICONTO PIANO FINANZIARIO SPESE - ESERCIZIO 2017

Data Elaborazione 15-03-2018

Pagina 2

Parte A

PIANO FINANZIARIO		GESTIONE					COMPETENZA			
CODICE	DESCRIZIONE	PREVISIONI			DEFINITIVE	SOMME IMPEGNATE			DIFFERENZE RISPETTO ALLE PREVISIONI	
		INIZIALI	VARIAZIONI			PAGATE	RIMASTE DA PAGARE	TOTALI IMPEGNATI	IN +	IN -
			IN AUMENTO	IN DIMINUZIONE						
		4	5 (7 - 4)	6 (4 - 7)	7 (4 + 5 - 6)	8	9 (10 - 8)	10 (8 + 9)	11 (10 - 7)	12 (7 - 10)
1.01.01.02.002	Buoni pasto									
	Totale P.F. 1.01.01.02.002	15.000,00	0,00	0,00	15.000,00	8.782,80	0,00	8.782,80		6.217,20
1.01.01.02.999	Altre spese per il personale n.a.c.									
	Totale P.F. 1.01.01.02.999	101.170,32	0,00	0,00	101.170,32	51.767,57	24.612,83	76.380,40		24.789,92
1.01.02.01.001	Contributi obbligatori per il personale									
	Totale P.F. 1.01.02.01.001	120.000,00	0,00	0,00	120.000,00	116.649,40	0,00	116.649,40		3.350,60
1.01.02.01.003	Contributi per indennità di fine rapporto									
	Totale P.F. 1.01.02.01.003	40.000,00	0,00	0,00	40.000,00	0,00	0,00	0,00		40.000,00
1.02.01.01.001	Imposta regionale sulle attività produttive (IRAP)									
	Totale P.F. 1.02.01.01.001	50.000,00	0,00	0,00	50.000,00	44.127,91	0,00	44.127,91		5.872,09
1.02.01.03.001	Imposta comunale sulla pubblicità e diritto sulle pubbliche affissioni									



PARCO NAZIONALE ALTA MURGIA
RENDICONTO PIANO FINANZIARIO SPESE - ESERCIZIO 2017

Data Elaborazione 15-03-2018

Pagina 2

Parte B

CODICE	G E S T I O N E D E I R E S I D U I P A S S I V I						G E S T I O N E D I C A S S A				TOTALE DEI RESIDUI PASSIVI AL TERMINE DELL'ESERCIZIO
	RESIDUI ALL'INIZIO DELL'ESERCIZIO	PAGATI	RIMASTI DA PAGARE	TOTALI	V A R I A Z I O N I		PREVISIONI	PAGAMENTI	D I F F E R E N Z E R I S P E T T O A L L E P R E V I S I O N I		
					IN +	IN -			IN +	IN -	
13	14	15 (16 - 14)	16 (14 + 15)	17 (16 - 13)	18 (13 - 16)	19	20	21 (20 - 19)	22 (19 - 20)	23 (9 + 15)	
1.01.01.02.002											
T P.F. 1.01.01.02.002	0,00	0,00	0,00	0,00	0,00		23.782,80	8.782,80		15.000,00	0,00
1.01.01.02.999											
T P.F. 1.01.01.02.999	26.781,97	15.491,61	10.775,09	26.266,70		515,27	141.886,42	67.259,18		74.627,24	35.387,92
1.01.02.01.001											
T P.F. 1.01.02.01.001	0,00	0,00	0,00	0,00	0,00		120.000,00	116.649,40		3.350,60	0,00
1.01.02.01.003											
T P.F. 1.01.02.01.003	0,00	0,00	0,00	0,00	0,00		40.000,00	0,00		40.000,00	0,00
1.02.01.01.001											
T P.F. 1.02.01.01.001	0,00	0,00	0,00	0,00	0,00		50.000,00	44.127,91		5.872,09	0,00
1.02.01.03.001											



PARCO NAZIONALE ALTA MURGIA
RENDICONTO PIANO FINANZIARIO SPESE - ESERCIZIO 2017

Data Elaborazione 15-03-2018

Pagina 3

Parte A

PIANO FINANZIARIO		G E S T I O N E				D I			C O M P E T E N Z A	
CODICE	DESCRIZIONE	P R E V I S I O N I			DEFINITIVE	S O M M E I M P E G N A T E			D I F F E R E N Z E R I S P E T T O A L L E P R E V I S I O N I	
		INIZIALI	V A R I A Z I O N I			PAGATE	RIMASTE DA PAGARE	TOTALI IMPEGNATI	IN +	IN -
			IN AUMENTO	IN DIMINUZIONE						
		4	5 (7 - 4)	6 (4 - 7)	7 (4 + 5 - 6)	8	9 (10 - 8)	10 (8 + 9)	11 (10 - 7)	12 (7 - 10)
	Totale P.F. 1.02.01.03.001	1.500,00	2.500,00	0,00	4.000,00	1.798,80	0,00	1.798,80		2.201,20
1.03.01.01.001	Giornali e riviste									
	Totale P.F. 1.03.01.01.001	5.000,00	0,00	0,00	5.000,00	1.604,00	0,00	1.604,00		3.396,00
1.03.01.02.001	Carta, cancelleria e stampati									
	Totale P.F. 1.03.01.02.001	15.000,00	0,00	0,00	15.000,00	8.512,46	0,00	8.512,46		6.487,54
1.03.01.02.005	Accessori per uffici e alloggi									
	Totale P.F. 1.03.01.02.005	10.000,00	0,00	0,00	10.000,00	1.879,04	0,00	1.879,04		8.120,96
1.03.01.02.006	Materiale informatico									
	Totale P.F. 1.03.01.02.006	50.000,00	0,00	20.000,00	30.000,00	7.094,02	22.326,00	29.420,02		579,98
1.03.01.02.014	Stampati specialistici									
	Totale P.F. 1.03.01.02.014	25.000,00	0,00	0,00	25.000,00	18.367,00	0,00	18.367,00		6.633,00
1.03.02.01.001	Organi istituzionali dell'amministrazione - Indennità									



PARCO NAZIONALE ALTA MURGIA
RENDICONTO PIANO FINANZIARIO SPESE - ESERCIZIO 2017

Data Elaborazione 15-03-2018

Pagina 3

Parte B

CODICE	GESTIONE DEI RESIDUI PASSIVI						GESTIONE DI CASSA				TOTALE DEI RESIDUI PASSIVI AL TERMINE DELL'ESERCIZIO
	RESIDUI ALL'INIZIO DELL'ESERCIZIO	PAGATI	RIMASTI DA PAGARE	TOTALI	VARIAZIONI		PREVISIONI	PAGAMENTI	DIFFERENZE RISPETTO ALLE PREVISIONI		
					IN +	IN -			IN +	IN -	
13	14	15 (16 - 14)	16 (14 + 15)	17 (16 - 13)	18 (13 - 16)	19	20	21 (20 - 19)	22 (19 - 20)	23 (9 + 15)	
T P.F. 1.02.01.03.001	0,00	0,00	0,00	0,00	0,00		4.000,00	1.798,80		2.201,20	0,00
1.03.01.01.001											
T P.F. 1.03.01.01.001	0,00	0,00	0,00	0,00	0,00		5.000,00	1.604,00		3.396,00	0,00
1.03.01.02.001											
T P.F. 1.03.01.02.001	549,00	549,00	0,00	549,00	0,00		16.052,12	9.061,46		6.990,66	0,00
1.03.01.02.005											
T P.F. 1.03.01.02.005	0,00	0,00	0,00	0,00	0,00		10.000,00	1.879,04		8.120,96	0,00
1.03.01.02.006											
T P.F. 1.03.01.02.006	6.879,00	6.403,20	0,00	6.403,20		475,80	36.879,00	13.497,22		23.381,78	22.326,00
1.03.01.02.014											
T P.F. 1.03.01.02.014	17.678,00	17.220,63	0,00	17.220,63		457,37	42.678,00	35.587,63		7.090,37	0,00
1.03.02.01.001											



PARCO NAZIONALE ALTA MURGIA
RENDICONTO PIANO FINANZIARIO SPESE - ESERCIZIO 2017

Data Elaborazione 15-03-2018

Pagina 4

Parte A

PIANO FINANZIARIO		G E S T I O N E				C O M P E T E N Z A				
CODICE	DESCRIZIONE	P R E V I S I O N I			D E F I N I T I V E	S O M M E I M P E G N A T E			D I F F E R E N Z E R I S P E T T O A L L E P R E V I S I O N I	
		I N I Z I A L I	V A R I A Z I O N I			P A G A T E	R I M A S T E D A P A G A R E	T O T A L I I M P E G N A T I	I N +	I N -
			5 (7 - 4)	6 (4 - 7)	7 (4 + 5 - 6)					
		4	5 (7 - 4)	6 (4 - 7)	7 (4 + 5 - 6)	8	9 (10 - 8)	10 (8 + 9)	11 (10 - 7)	12 (7 - 10)
	Totale P.F. 1.03.02.01.001	30.000,00	0,00	0,00	30.000,00	29.150,28	0,00	29.150,28		849,72
1.03.02.01.002	Organi istituzionali dell'amministrazione - Rimborsi									
	Totale P.F. 1.03.02.01.002	25.000,00	0,00	0,00	25.000,00	6.727,87	0,00	6.727,87		18.272,13
1.03.02.01.008	Compensi agli organi istituzionali di revisione, di controllo ed altri incarichi istituzionali dell'amministrazione									
	Totale P.F. 1.03.02.01.008	32.700,00	0,00	0,00	32.700,00	24.330,92	0,00	24.330,92		8.369,08
1.03.02.02.004	Pubblicità									
	Totale P.F. 1.03.02.02.004	4.651,00	0,00	0,00	4.651,00	2.391,20	0,00	2.391,20		2.259,80
1.03.02.02.999	Altre spese per relazioni pubbliche, convegni e mostre, pubblicità n.a.c									
	Totale P.F. 1.03.02.02.999	173,00	0,00	0,00	173,00	0,00	0,00	0,00		173,00



PARCO NAZIONALE ALTA MURGIA
RENDICONTO PIANO FINANZIARIO SPESE - ESERCIZIO 2017

Data Elaborazione 15-03-2018

Pagina 4

Parte B

CODICE	GESTIONE DEI RESIDUI PASSIVI						GESTIONE DI CASSA				TOTALE DEI RESIDUI PASSIVI AL TERMINE DELL'ESERCIZIO
	RESIDUI ALL'INIZIO DELL'ESERCIZIO	PAGATI	RIMASTI DA PAGARE	TOTALI	VARIAZIONI		PREVISIONI	PAGAMENTI	DIFFERENZE RISPETTO ALLE PREVISIONI		
					IN +	IN -			IN +	IN -	
13	14	15 (16 - 14)	16 (14 + 15)	17 (16 - 13)	18 (13 - 16)	19	20	21 (20 - 19)	22 (19 - 20)	23 (9 + 15)	
T P.F. 1.03.02.01.001	0,00	0,00	0,00	0,00	0,00		30.000,00	29.150,28		849,72	0,00
1.03.02.01.002											
T P.F. 1.03.02.01.002	0,00	0,00	0,00	0,00	0,00		25.000,00	6.727,87		18.272,13	0,00
1.03.02.01.008											
T P.F. 1.03.02.01.008	0,00	0,00	0,00	0,00	0,00		32.700,00	24.330,92		8.369,08	0,00
1.03.02.02.004											
T P.F. 1.03.02.02.004	1.220,00	1.220,00	0,00	1.220,00	0,00		5.871,00	3.611,20		2.259,80	0,00
1.03.02.02.999											
T P.F. 1.03.02.02.999	0,00	0,00	0,00	0,00	0,00		173,00	0,00		173,00	0,00



PARCO NAZIONALE ALTA MURGIA
RENDICONTO PIANO FINANZIARIO SPESE - ESERCIZIO 2017

Data Elaborazione 15-03-2018

Pagina 5

Parte A

PIANO FINANZIARIO		G E S T I O N E				D I			C O M P E T E N Z A	
CODICE	DESCRIZIONE	INIZIALI	V A R I A Z I O N I		DEFINITIVE	S O M M E I M P E G N A T E			D I F F E R E N Z E R I S P E T T O A L L E P R E V I S I O N I	
			IN AUMENTO	IN DIMINUIZIONE		PAGATE	RIMASTE DA PAGARE	TOTALI IMPEGNATI	IN +	IN -
		4	5 (7 - 4)	6 (4 - 7)	7 (4 + 5 - 6)	8	9 (10 - 8)	10 (8 + 9)	11 (10 - 7)	12 (7 - 10)
1.03.02.04.999	Acquisto di servizi per altre spese per formazione e addestramento n.a.c.									
	Totale P.F. 1.03.02.04.999	4.000,00	0,00	0,00	4.000,00	2.561,54	0,00	2.561,54		1.438,46
1.03.02.05.001	Telefonia fissa									
	Totale P.F. 1.03.02.05.001	25.000,00	0,00	0,00	25.000,00	22.367,99	79,95	22.447,94		2.552,06
1.03.02.05.002	Telefonia mobile									
	Totale P.F. 1.03.02.05.002	4.000,00	0,00	0,00	4.000,00	0,00	0,00	0,00		4.000,00
1.03.02.05.004	Energia elettrica									
	Totale P.F. 1.03.02.05.004	5.000,00	0,00	0,00	5.000,00	4.477,56	3,00	4.480,56		519,44
1.03.02.05.005	Acqua									
	Totale P.F. 1.03.02.05.005	1.000,00	0,00	0,00	1.000,00	197,17	0,00	197,17		802,83
1.03.02.05.006	Gas									
	Totale P.F. 1.03.02.05.006	5.000,00	0,00	0,00	5.000,00	4.923,00	0,00	4.923,00		77,00



PARCO NAZIONALE ALTA MURGIA
RENDICONTO PIANO FINANZIARIO SPESE - ESERCIZIO 2017

Data Elaborazione 15-03-2018

Pagina 5

Parte B

CODICE	GESTIONE DEI RESIDUI PASSIVI						GESTIONE DI CASSA				TOTALE DEI RESIDUI PASSIVI AL TERMINE DELL'ESERCIZIO
	RESIDUI ALL'INIZIO DELL'ESERCIZIO	PAGATI	RIMASTI DA PAGARE	TOTALI	VARIAZIONI		PREVISIONI	PAGAMENTI	DIFFERENZE RISPETTO ALLE PREVISIONI		
					IN +	IN -			IN +	IN -	
13	14	15 (16 - 14)	16 (14 + 15)	17 (16 - 13)	18 (13 - 16)	19	20	21 (20 - 19)	22 (19 - 20)	23 (9 + 15)	
1.03.02.04.999											
T P.F. 1.03.02.04.999	793,76	0,00	0,00	0,00		793,76	4.793,76	2.561,54		2.232,22	0,00
1.03.02.05.001											
T P.F. 1.03.02.05.001	3.371,59	0,00	3.371,58	3.371,58		0,01	28.371,61	22.367,99		6.003,62	3.451,53
1.03.02.05.002											
T P.F. 1.03.02.05.002	0,00	0,00	0,00	0,00	0,00		4.000,00	0,00		4.000,00	0,00
1.03.02.05.004											
T P.F. 1.03.02.05.004	0,00	0,00	0,00	0,00	0,00		5.000,00	4.477,56		522,44	3,00
1.03.02.05.005											
T P.F. 1.03.02.05.005	0,00	0,00	0,00	0,00	0,00		1.000,00	197,17		802,83	0,00
1.03.02.05.006											
T P.F. 1.03.02.05.006	0,00	0,00	0,00	0,00	0,00		5.000,00	4.923,00		77,00	0,00



PARCO NAZIONALE ALTA MURGIA
RENDICONTO PIANO FINANZIARIO SPESE - ESERCIZIO 2017

Data Elaborazione 15-03-2018

Pagina 6

Parte A

PIANO FINANZIARIO		G E S T I O N E							C O M P E T E N Z A	
CODICE	DESCRIZIONE	P R E V I S I O N I			D E F I N I T I V E	S O M M E I M P E G N A T E			D I F F E R E N Z E R I S P E T T O A L L E P R E V I S I O N I	
		I N I Z I A L I	V A R I A Z I O N I			P A G A T E	R I M A S T E D A P A G A R E	T O T A L I I M P E G N A T I	I N +	I N -
			I N A U M E N T O	I N D I M I N U Z I O N E						
4	5 (7 - 4)	6 (4 - 7)	7 (4 + 5 - 6)	8	9 (10 - 8)	10 (8 + 9)	11 (10 - 7)	12 (7 - 10)		
1.03.02.05.999	Utenze e canoni per altri servizi n.a.c.									
	Totale P.F. 1.03.02.05.999	23.000,00	0,00	0,00	23.000,00	17.045,96	5.929,20	22.975,16		24,84
1.03.02.09.001	Manutenzione ordinaria e riparazioni di mezzi di trasporto ad uso civile, di sicurezza e ordine pubblico									
	Totale P.F. 1.03.02.09.001	5.593,00	0,00	0,00	5.593,00	4.153,12	0,00	4.153,12		1.439,88
1.03.02.09.004	Manutenzione ordinaria e riparazioni di impianti e macchinari									
	Totale P.F. 1.03.02.09.004	15.000,00	0,00	0,00	15.000,00	10.975,09	592,92	11.568,01		3.431,99
1.03.02.11.006	Patrocinio legale									
	Totale P.F. 1.03.02.11.006	30.000,00	0,00	0,00	30.000,00	23.270,75	0,00	23.270,75		6.729,25
1.03.02.11.999	Altre prestazioni professionali e specialistiche n.a.c.									
	Totale P.F. 1.03.02.11.999	47.580,00	0,00	0,00	47.580,00	0,00	47.580,00	47.580,00	0,00	



PARCO NAZIONALE ALTA MURGIA
RENDICONTO PIANO FINANZIARIO SPESE - ESERCIZIO 2017

Data Elaborazione 15-03-2018

Pagina 6

Parte B

CODICE	GESTIONE DEI RESIDUI PASSIVI						GESTIONE DI CASSA				TOTALE DEI RESIDUI PASSIVI AL TERMINE DELL'ESERCIZIO
	RESIDUI ALL'INIZIO DELL'ESERCIZIO	PAGATI	RIMASTI DA PAGARE	TOTALI	VARIAZIONI		PREVISIONI	PAGAMENTI	DIFFERENZE RISPETTO ALLE PREVISIONI		
					IN +	IN -			IN +	IN -	
13	14	15 (16 - 14)	16 (14 + 15)	17 (16 - 13)	18 (13 - 16)	19	20	21 (20 - 19)	22 (19 - 20)	23 (9 + 15)	
1.03.02.05.999											
T P.F. 1.03.02.05.999	5.452,71	339,99	2.592,50	2.932,49		2.520,22	28.452,71	17.385,95		11.066,76	8.521,70
1.03.02.09.001											
T P.F. 1.03.02.09.001	0,00	0,00	0,00	0,00	0,00		5.593,00	4.153,12		1.439,88	0,00
1.03.02.09.004											
T P.F. 1.03.02.09.004	1.221,36	0,00	0,00	0,00		1.221,36	16.221,36	10.975,09		5.246,27	592,92
1.03.02.11.006											
T P.F. 1.03.02.11.006	0,00	0,00	0,00	0,00	0,00		30.000,00	23.270,75		6.729,25	0,00
1.03.02.11.999											
T P.F. 1.03.02.11.999	12.698,22	12.698,22	0,00	12.698,22	0,00		60.278,22	12.698,22		47.580,00	47.580,00



PARCO NAZIONALE ALTA MURGIA
RENDICONTO PIANO FINANZIARIO SPESE - ESERCIZIO 2017

Data Elaborazione 15-03-2018

Pagina 7

Parte A

PIANO FINANZIARIO		G E S T I O N E				D I			C O M P E T E N Z A	
CODICE	DESCRIZIONE	INIZIALI	V A R I A Z I O N I		DEFINITIVE	S O M M E I M P E G N A T E			D I F F E R E N Z E R I S P E T T O A L L E P R E V I S I O N I	
			IN AUMENTO	IN DIMINUIZIONE		PAGATE	RIMASTE DA PAGARE	TOTALI IMPEGNATI	IN +	IN -
		4	5 (7 - 4)	6 (4 - 7)	7 (4 + 5 - 6)	8	9 (10 - 8)	10 (8 + 9)	11 (10 - 7)	12 (7 - 10)
1.03.02.13.002	Servizi di pulizia e lavanderia									
	Totale P.F. 1.03.02.13.002	20.000,00	0,00	0,00	20.000,00	17.130,79	2.098,42	19.229,21		770,79
1.03.02.16.002	Spese postali									
	Totale P.F. 1.03.02.16.002	1.664,99	0,00	0,00	1.664,99	744,88	0,00	744,88		920,11
1.03.02.17.002	Oneri per servizio di tesoreria									
	Totale P.F. 1.03.02.17.002	200,00	6.000,00	0,00	6.200,00	94,22	0,00	94,22		6.105,78
1.03.02.18.001	Spese per accertamenti sanitari resi necessari dall'attività lavorativa									
	Totale P.F. 1.03.02.18.001	1.500,00	0,00	0,00	1.500,00	66,85	0,00	66,85		1.433,15
1.03.02.19.008	Servizi di monitoraggio della qualità dei servizi									
	Totale P.F. 1.03.02.19.008	20.000,00	0,00	10.000,00	10.000,00	0,00	0,00	0,00		10.000,00
1.03.02.99.003	Quote di associazioni									



PARCO NAZIONALE ALTA MURGIA
RENDICONTO PIANO FINANZIARIO SPESE - ESERCIZIO 2017

Data Elaborazione 15-03-2018

Pagina 7

Parte B

CODICE	GESTIONE DEI RESIDUI PASSIVI						GESTIONE DI CASSA				TOTALE DEI RESIDUI PASSIVI AL TERMINE DELL'ESERCIZIO
	RESIDUI ALL'INIZIO DELL'ESERCIZIO	PAGATI	RIMASTI DA PAGARE	TOTALI	VARIAZIONI		PREVISIONI	PAGAMENTI	DIFFERENZE RISPETTO ALLE PREVISIONI		
					IN +	IN -			IN +	IN -	
13	14	15 (16 - 14)	16 (14 + 15)	17 (16 - 13)	18 (13 - 16)	19	20	21 (20 - 19)	22 (19 - 20)	23 (9 + 15)	
1.03.02.13.002											
T P.F. 1.03.02.13.002	1.385,17	1.313,53	0,00	1.313,53		71,64	21.423,21	18.444,32		2.978,89	2.098,42
1.03.02.16.002											
T P.F. 1.03.02.16.002	4,50	0,00	0,00	0,00		4,50	1.669,49	744,88		924,61	0,00
1.03.02.17.002											
T P.F. 1.03.02.17.002	0,00	0,00	0,00	0,00	0,00		6.200,00	94,22		6.105,78	0,00
1.03.02.18.001											
T P.F. 1.03.02.18.001	0,00	0,00	0,00	0,00	0,00		1.500,00	66,85		1.433,15	0,00
1.03.02.19.008											
T P.F. 1.03.02.19.008	85.000,00	0,00	0,00	0,00		85.000,00	95.000,00	0,00		95.000,00	0,00
1.03.02.99.003											



PARCO NAZIONALE ALTA MURGIA
RENDICONTO PIANO FINANZIARIO SPESE - ESERCIZIO 2017

Data Elaborazione 15-03-2018

Pagina 8

Parte A

PIANO FINANZIARIO		G E S T I O N E				D I			C O M P E T E N Z A	
CODICE	DESCRIZIONE	P R E V I S I O N I				S O M M E I M P E G N A T E			D I F F E R E N Z E R I S P E T T O A L L E P R E V I S I O N I	
		INIZIALI	V A R I A Z I O N I		DEFINITIVE	PAGATE	RIMASTE DA PAGARE	TOTALI IMPEGNATI	IN +	IN -
			IN AUMENTO	IN DIMINUZIONE						
		4	5 (7 - 4)	6 (4 - 7)	7 (4 + 5 - 6)	8	9 (10 - 8)	10 (8 + 9)	11 (10 - 7)	12 (7 - 10)
	Totale P.F. 1.03.02.99.003	10.000,00	0,00	0,00	10.000,00	8.292,35	0,00	8.292,35		1.707,65
1.03.02.99.005	Spese per commissioni e comitati dell'Ente									
	Totale P.F. 1.03.02.99.005	5.000,00	0,00	0,00	5.000,00	564,84	0,00	564,84		4.435,16
1.03.02.99.999	Altri servizi diversi n.a.c.									
	Totale P.F. 1.03.02.99.999	160.000,00	70.311,16	20.000,00	210.311,16	98.393,74	91.622,07	190.015,81		20.295,35
1.04.01.01.999	Trasferimenti correnti a altre Amministrazioni Centrali n.a.c.									
	Totale P.F. 1.04.01.01.999	112.265,48	922,78	0,00	113.188,26	109.410,66	0,00	109.410,66		3.777,60
1.04.01.02.003	Trasferimenti correnti a Comuni									
	Totale P.F. 1.04.01.02.003	0,00	0,00	0,00	0,00	0,00	0,00	0,00	0,00	
1.04.01.02.999	Trasferimenti correnti a altre Amministrazioni Locali n.a.c.									
	Totale P.F. 1.04.01.02.999	160.000,00	0,00	0,00	160.000,00	51.922,29	49.706,32	101.628,61		58.371,39



PARCO NAZIONALE ALTA MURGIA
RENDICONTO PIANO FINANZIARIO SPESE - ESERCIZIO 2017

Data Elaborazione 15-03-2018

Pagina 8

Parte B

CODICE	GESTIONE DEI RESIDUI PASSIVI						GESTIONE DI CASSA				TOTALE DEI RESIDUI PASSIVI AL TERMINE DELL'ESERCIZIO
	RESIDUI ALL'INIZIO DELL'ESERCIZIO	PAGATI	RIMASTI DA PAGARE	TOTALI	VARIAZIONI		PREVISIONI	PAGAMENTI	DIFFERENZE RISPETTO ALLE PREVISIONI		
					IN +	IN -			IN +	IN -	
13	14	15 (16 - 14)	16 (14 + 15)	17 (16 - 13)	18 (13 - 16)	19	20	21 (20 - 19)	22 (19 - 20)	23 (9 + 15)	
T P.F. 1.03.02.99.003	0,00	0,00	0,00	0,00	0,00		10.000,00	8.292,35		1.707,65	0,00
1.03.02.99.005											
T P.F. 1.03.02.99.005	0,00	0,00	0,00	0,00	0,00		5.000,00	564,84		4.435,16	0,00
1.03.02.99.999											
T P.F. 1.03.02.99.999	165.796,55	108.933,58	56.844,97	165.778,55		18,00	385.810,21	207.327,32		178.482,89	148.467,04
1.04.01.01.999											
T P.F. 1.04.01.01.999	0,00	0,00	0,00	0,00	0,00		113.188,26	109.410,66		3.777,60	0,00
1.04.01.02.003											
T P.F. 1.04.01.02.003	0,00	0,00	0,00	0,00	0,00		76.000,00	0,00		76.000,00	0,00
1.04.01.02.999											
T P.F. 1.04.01.02.999	1.464,01	0,00	0,00	0,00		1.464,01	173.128,82	51.922,28		121.206,53	49.706,32



PARCO NAZIONALE ALTA MURGIA
RENDICONTO PIANO FINANZIARIO SPESE - ESERCIZIO 2017

Data Elaborazione 15-03-2018

Pagina 9

Parte A

PIANO FINANZIARIO		G E S T I O N E D I C O M P E T E N Z A								
CODICE	DESCRIZIONE	P R E V I S I O N I				S O M M E I M P E G N A T E			D I F F E R E N Z E R I S P E T T O A L L E P R E V I S I O N I	
		INIZIALI	V A R I A Z I O N I		DEFINITIVE	PAGATE	RIMASTE DA PAGARE	TOTALI IMPEGNATI	IN +	IN -
			IN AUMENTO	IN DIMINUZIONE						
		4	5 (7 - 4)	6 (4 - 7)	7 (4 + 5 - 6)	8	9 (10 - 8)	10 (8 + 9)	11 (10 - 7)	12 (7 - 10)
1.04.04.01.001	Trasferimenti correnti a Istituzioni Sociali Private									
	Totale P.F. 1.04.04.01.001	40.000,00	6.000,00	6.000,00	40.000,00	14.686,00	7.814,00	22.500,00		17.500,00
1.10.01.01.001	Fondi di riserva									
	Totale P.F. 1.10.01.01.001	20.000,00	0,00	0,00	20.000,00	0,00	0,00	0,00		20.000,00
1.10.01.04.001	Fondo rinnovi contrattuali									
	Totale P.F. 1.10.01.04.001	3.000,00	0,00	1.000,00	2.000,00	0,00	0,00	0,00		2.000,00
1.10.01.99.999	Altri fondi n.a.c.									
	Totale P.F. 1.10.01.99.999	10.000,00	0,00	0,00	10.000,00	0,00	0,00	0,00		10.000,00
1.10.03.01.001	Versamenti IVA a debito per le gestioni commerciali									
	Totale P.F. 1.10.03.01.001	10.000,00	0,00	0,00	10.000,00	51,27	0,00	51,27		9.948,73
1.10.04.01.003	Premi di assicurazione per responsabilità civile verso terzi									



PARCO NAZIONALE ALTA MURGIA
RENDICONTO PIANO FINANZIARIO SPESE - ESERCIZIO 2017

Data Elaborazione 15-03-2018

Pagina 9

Parte B

CODICE	G E S T I O N E D E I R E S I D U I P A S S I V I						G E S T I O N E D I C A S S A				TOTALE DEI RESIDUI PASSIVI AL TERMINE DELL'ESERCIZIO
	RESIDUI ALL'INIZIO DELL'ESERCIZIO	PAGATI	RIMASTI DA PAGARE	TOTALI	V A R I A Z I O N I		PREVISIONI	PAGAMENTI	D I F F E R E N Z E R I S P E T T O A L L E P R E V I S I O N I		
					IN +	IN -			IN +	IN -	
13	14	15 (16 - 14)	16 (14 + 15)	17 (16 - 13)	18 (13 - 16)	19	20	21 (20 - 19)	22 (19 - 20)	23 (9 + 15)	
1.04.04.01.001											
T P.F. 1.04.04.01.001	21.160,00	7.000,00	12.155,50	19.155,50		2.004,50	71.325,00	21.686,00		49.639,00	19.969,50
1.10.01.01.001											
T P.F. 1.10.01.01.001	0,00	0,00	0,00	0,00	0,00		20.000,00	0,00		20.000,00	0,00
1.10.01.04.001											
T P.F. 1.10.01.04.001	0,00	0,00	0,00	0,00	0,00		2.000,00	0,00		2.000,00	0,00
1.10.01.99.999											
T P.F. 1.10.01.99.999	0,00	0,00	0,00	0,00	0,00		10.000,00	0,00		10.000,00	0,00
1.10.03.01.001											
T P.F. 1.10.03.01.001	0,00	0,00	0,00	0,00	0,00		10.000,00	51,27		9.948,73	0,00
1.10.04.01.003											



PARCO NAZIONALE ALTA MURGIA
RENDICONTO PIANO FINANZIARIO SPESE - ESERCIZIO 2017

Data Elaborazione 15-03-2018

Pagina 10

Parte A

PIANO FINANZIARIO		G E S T I O N E					D I				C O M P E T E N Z A	
CODICE	DESCRIZIONE	P R E V I S I O N I			DEFINITIVE	S O M M E I M P E G N A T E			D I F F E R E N Z E R I S P E T T O A L L E P R E V I S I O N I			
		INIZIALI	V A R I A Z I O N I			P A G A T E	R I M A S T E D A P A G A R E	T O T A L I I M P E G N A T I	I N +	I N -		
			IN AUMENTO	IN DIMINUZIONE							7 (4 + 5 - 6)	8
		4	5 (7 - 4)	6 (4 - 7)	7 (4 + 5 - 6)	8	9 (10 - 8)	10 (8 + 9)	11 (10 - 7)	12 (7 - 10)		
	Totale P.F. 1.10.04.01.003	10.000,00	0,00	0,00	10.000,00	0,00	0,00	0,00		10.000,00		
1.10.04.99.999	Altri premi di assicurazione n.a.c.											
	Totale P.F. 1.10.04.99.999	15.000,00	0,00	0,00	15.000,00	10.611,68	0,00	10.611,68		4.388,32		
1.10.05.03.001	Spese per indennizzi											
	Totale P.F. 1.10.05.03.001	100.000,00	0,00	0,00	100.000,00	96.617,11	0,00	96.617,11		3.382,89		
2.02.01.03.001	Mobili e arredi per ufficio											
	Totale P.F. 2.02.01.03.001	5.000,00	0,00	0,00	5.000,00	0,00	0,00	0,00		5.000,00		
2.02.01.07.999	Hardware n.a.c.											
	Totale P.F. 2.02.01.07.999	30.000,00	0,00	0,00	30.000,00	28.236,44	0,00	28.236,44		1.763,56		
2.02.01.10.999	Beni immobili di valore culturale, storico ed artistico n.a.c.											
	Totale P.F. 2.02.01.10.999	0,00	0,00	0,00	0,00	0,00	0,00	0,00	0,00			



PARCO NAZIONALE ALTA MURGIA
RENDICONTO PIANO FINANZIARIO SPESE - ESERCIZIO 2017

Data Elaborazione 15-03-2018

Pagina 10

Parte B

CODICE	GESTIONE DEI RESIDUI PASSIVI						GESTIONE DI CASSA				TOTALE DEI RESIDUI PASSIVI AL TERMINE DELL'ESERCIZIO
	RESIDUI ALL'INIZIO DELL'ESERCIZIO	PAGATI	RIMASTI DA PAGARE	TOTALI	VARIAZIONI		PREVISIONI	PAGAMENTI	DIFFERENZE RISPETTO ALLE PREVISIONI		
					IN +	IN -			IN +	IN -	
13	14	15 (16 - 14)	16 (14 + 15)	17 (16 - 13)	18 (13 - 16)	19	20	21 (20 - 19)	22 (19 - 20)	23 (9 + 15)	
T P.F. 1.10.04.01.003	0,00	0,00	0,00	0,00	0,00		10.000,00	0,00		10.000,00	0,00
1.10.04.99.999											
T P.F. 1.10.04.99.999	0,00	0,00	0,00	0,00	0,00		15.000,00	10.611,68		4.388,32	0,00
1.10.05.03.001											
T P.F. 1.10.05.03.001	32.095,46	31.818,63	276,83	32.095,46	0,00		132.095,46	128.435,74		3.659,72	276,83
2.02.01.03.001											
T P.F. 2.02.01.03.001	0,00	0,00	0,00	0,00	0,00		5.000,00	0,00		5.000,00	0,00
2.02.01.07.999											
T P.F. 2.02.01.07.999	0,01	0,00	0,00	0,00		0,01	30.252,45	28.236,44		2.016,01	0,00
2.02.01.10.999											
T P.F. 2.02.01.10.999	320.416,82	1.055,30	319.361,52	320.416,82	0,00		320.416,82	1.055,30		319.361,52	319.361,52



PARCO NAZIONALE ALTA MURGIA
RENDICONTO PIANO FINANZIARIO SPESE - ESERCIZIO 2017

Data Elaborazione 15-03-2018

Pagina 11

Parte A

PIANO FINANZIARIO		G E S T I O N E				D I			C O M P E T E N Z A	
CODICE	DESCRIZIONE	P R E V I S I O N I			DEFINITIVE	S O M M E I M P E G N A T E			D I F F E R E N Z E R I S P E T T O A L L E P R E V I S I O N I	
		INIZIALI	V A R I A Z I O N I			PAGATE	RIMASTE DA PAGARE	TOTALI IMPEGNATI	IN +	IN -
			IN AUMENTO	IN DIMINUZIONE						
		4	5 (7 - 4)	6 (4 - 7)	7 (4 + 5 - 6)	8	9 (10 - 8)	10 (8 + 9)	11 (10 - 7)	12 (7 - 10)
2.02.01.99.999	Altri beni materiali diversi									
	Totale P.F. 2.02.01.99.999	5.000,00	0,00	0,00	5.000,00	4.697,00	0,00	4.697,00		303,00
2.03.01.02.003	Contributi agli investimenti a Comuni									
	Totale P.F. 2.03.01.02.003	120.000,00	0,00	0,00	120.000,00	0,00	0,00	0,00		120.000,00
2.03.03.03.999	Contributi agli investimenti a altre Imprese									
	Totale P.F. 2.03.03.03.999	560.000,00	0,00	0,00	560.000,00	144.028,00	0,00	144.028,00		415.972,00
2.03.05.01.001	Contributi agli investimenti all'Unione Europea									
	Totale P.F. 2.03.05.01.001	897.610,06	9.600,00	0,00	907.210,06	14.456,12	9.614,00	24.070,12		883.139,94
2.05.02.01.001	Fondi pluriennali vincolati c/capitale									
	Totale P.F. 2.05.02.01.001	50.000,00	0,00	0,00	50.000,00	0,00	0,00	0,00		50.000,00
2.05.99.99.999	Altre spese in conto capitale n.a.c.									



PARCO NAZIONALE ALTA MURGIA
RENDICONTO PIANO FINANZIARIO SPESE - ESERCIZIO 2017

Data Elaborazione 15-03-2018

Pagina 11

Parte B

CODICE	GESTIONE DEI RESIDUI PASSIVI						GESTIONE DI CASSA				TOTALE DEI RESIDUI PASSIVI AL TERMINE DELL'ESERCIZIO
	RESIDUI ALL'INIZIO DELL'ESERCIZIO	PAGATI	RIMASTI DA PAGARE	TOTALI	VARIAZIONI		PREVISIONI	PAGAMENTI	DIFFERENZE RISPETTO ALLE PREVISIONI		
					IN +	IN -			IN +	IN -	
13	14	15 (16 - 14)	16 (14 + 15)	17 (16 - 13)	18 (13 - 16)	19	20	21 (20 - 19)	22 (19 - 20)	23 (9 + 15)	
2.02.01.99.999											
T P.F. 2.02.01.99.999	0,00	0,00	0,00	0,00	0,00		5.000,00	4.697,00		303,00	0,00
2.03.01.02.003											
T P.F. 2.03.01.02.003	120.000,00	0,00	120.000,00	120.000,00	0,00		359.400,70	0,00		359.400,70	120.000,00
2.03.03.03.999											
T P.F. 2.03.03.03.999	655.716,00	424.428,00	149.707,00	574.135,00		81.581,00	1.415.716,00	568.456,00		847.260,00	149.707,00
2.03.05.01.001											
T P.F. 2.03.05.01.001	622.730,53	441.951,49	101.553,33	543.504,82		79.225,71	1.568.115,02	456.407,61		1.111.707,41	111.167,33
2.05.02.01.001											
T P.F. 2.05.02.01.001	0,00	0,00	0,00	0,00	0,00		50.000,00	0,00		50.000,00	0,00
2.05.99.99.999											



PARCO NAZIONALE ALTA MURGIA
RENDICONTO PIANO FINANZIARIO SPESE - ESERCIZIO 2017

PIANO FINANZIARIO		G E S T I O N E							D I		C O M P E T E N Z A	
CODICE	DESCRIZIONE	P R E V I S I O N I				DEFINITIVE	S O M M E I M P E G N A T E			D I F F E R E N Z E R I S P E T T O A L L E P R E V I S I O N I		
		INIZIALI	V A R I A Z I O N I		PAGATE		RIMASTE DA PAGARE	TOTALI IMPEGNATI	IN +	IN -		
			IN AUMENTO	IN DIMINUZIONE		9 (10 - 8)					10 (8 + 9)	11 (10 - 7)
		4	5 (7 - 4)	6 (4 - 7)	7 (4 + 5 - 6)	8	9 (10 - 8)	10 (8 + 9)	11 (10 - 7)	12 (7 - 10)		
	Totale P.F. 2.05.99.99.999	700.000,00	0,00	0,00	700.000,00	143.280,43	115.371,15	258.651,58		441.348,42		
7.01.01.02.001	Versamento delle ritenute per scissione contabile IVA (split payment)											
	Totale P.F. 7.01.01.02.001	0,00	200.000,00	0,00	200.000,00	102.719,08	0,00	102.719,08		97.280,92		
7.01.02.01.001	Versamenti di ritenute erariali su Redditi da lavoro dipendente riscosse per conto terzi											
	Totale P.F. 7.01.02.01.001	140.000,00	0,00	0,00	140.000,00	117.474,61	0,00	117.474,61		22.525,39		
7.01.02.02.001	Versamenti di ritenute previdenziali e assistenziali su Redditi da lavoro dipendente riscosse per conto terzi											
	Totale P.F. 7.01.02.02.001	80.000,00	0,00	0,00	80.000,00	48.342,10	0,00	48.342,10		31.657,90		
7.01.03.01.001	Versamenti di ritenute erariali su Redditi da lavoro autonomo per conto terzi											
	Totale P.F. 7.01.03.01.001	40.000,00	0,00	0,00	40.000,00	15.015,84	0,00	15.015,84		24.984,16		



PARCO NAZIONALE ALTA MURGIA
RENDICONTO PIANO FINANZIARIO SPESE - ESERCIZIO 2017

Data Elaborazione 15-03-2018

Pagina 12

Parte B

CODICE	GESTIONE DEI RESIDUI PASSIVI						GESTIONE DI CASSA				TOTALE DEI RESIDUI PASSIVI AL TERMINE DELL'ESERCIZIO
	RESIDUI ALL'INIZIO DELL'ESERCIZIO	PAGATI	RIMASTI DA PAGARE	TOTALI	VARIAZIONI		PREVISIONI	PAGAMENTI	DIFFERENZE RISPETTO ALLE PREVISIONI		
					IN +	IN -			IN +	IN -	
13	14	15 (16 - 14)	16 (14 + 15)	17 (16 - 13)	18 (13 - 16)	19	20	21 (20 - 19)	22 (19 - 20)	23 (9 + 15)	
T P.F. 2.05.99.99.999	624.686,40	261.098,82	363.363,70	624.462,52		223,88	1.383.091,61	404.379,25		978.712,36	478.734,85
7.01.01.02.001											
T P.F. 7.01.01.02.001	0,00	0,00	0,00	0,00	0,00		200.000,00	102.719,08		97.280,92	0,00
7.01.02.01.001											
T P.F. 7.01.02.01.001	0,00	0,00	0,00	0,00	0,00		140.000,00	117.474,61		22.525,39	0,00
7.01.02.02.001											
T P.F. 7.01.02.02.001	0,00	0,00	0,00	0,00	0,00		80.000,00	48.342,10		31.657,90	0,00
7.01.03.01.001											
T P.F. 7.01.03.01.001	0,00	0,00	0,00	0,00	0,00		40.000,00	15.015,84		24.984,16	0,00



PARCO NAZIONALE ALTA MURGIA
RENDICONTO PIANO FINANZIARIO SPESE - ESERCIZIO 2017

Data Elaborazione 15-03-2018

Pagina 13

Parte A

PIANO FINANZIARIO		G E S T I O N E							D I		C O M P E T E N Z A	
CODICE	DESCRIZIONE	INIZIALI	P R E V I S I O N I		DEFINITIVE	S O M M E I M P E G N A T E			D I F F E R E N Z E R I S P E T T O A L L E P R E V I S I O N I			
			IN AUMENTO	IN DIMINUZIONE		PAGATE	RIMASTE DA PAGARE	TOTALI IMPEGNATI	IN +	IN -		
											5 (7 - 4)	6 (4 - 7)
4												
7.01.03.02.001	Versamenti di ritenute previdenziali e assistenziali su Redditi da lavoro autonomo per conto terzi											
	Totale P.F. 7.01.03.02.001	40.000,00	0,00	0,00	40.000,00	3.806,13	57,12	3.863,25		36.136,75		
7.01.99.03.001	Costituzione fondi economali e carte aziendali											
	Totale P.F. 7.01.99.03.001	30.000,00	0,00	0,00	30.000,00	10.000,00	0,00	10.000,00		20.000,00		
	Totale U.P.B. 1° Liv. (CdR) 1	4.562.144,85	296.333,94	57.000,00	4.801.478,79	1.854.679,14	377.406,98	2.232.086,12		2.569.392,67		



PARCO NAZIONALE ALTA MURGIA
RENDICONTO PIANO FINANZIARIO SPESE - ESERCIZIO 2017

Data Elaborazione 15-03-2018

Pagina 13

Parte B

CODICE	G E S T I O N E D E I R E S I D U I P A S S I V I						G E S T I O N E D I C A S S A				TOTALE DEI RESIDUI PASSIVI AL TERMINE DELL'ESERCIZIO
	RESIDUI ALL'INIZIO DELL'ESERCIZIO	PAGATI	RIMASTI DA PAGARE	TOTALI	V A R I A Z I O N I		PREVISIONI	PAGAMENTI	D I F F E R E N Z E R I S P E T T O A L L E P R E V I S I O N I		
					IN +	IN -			IN +	IN -	
13	14	15 (16 - 14)	16 (14 + 15)	17 (16 - 13)	18 (13 - 16)	19	20	21 (20 - 19)	22 (19 - 20)	23 (9 + 15)	
7.01.03.02.001											
T P.F. 7.01.03.02.001	51,48	51,48	0,00	51,48	0,00		40.051,48	3.857,61		36.193,87	57,12
7.01.99.03.001											
T P.F. 7.01.99.03.001	0,00	0,00	0,00	0,00	0,00		30.000,00	10.000,00		20.000,00	0,00
T U.P.B. 1° Liv. (CdR) 0.00.00.00.001	2.727.152,54	1.331.573,48	1.140.002,02	2.471.575,50		255.577,04	8.075.654,53	3.186.252,62		4.889.401,91	1.517.409,00



PARCO NAZIONALE ALTA MURGIA
RENDICONTO PIANO FINANZIARIO SPESE - ESERCIZIO 2017

Data Elaborazione 15-03-2018

Pagina 14

Parte A

PIANO FINANZIARIO		G E S T I O N E				D I C O M P E T E N Z A				
CODICE	DESCRIZIONE	P R E V I S I O N I			DEFINITIVE	S O M M E I M P E G N A T E			D I F F E R E N Z E R I S P E T T O A L L E P R E V I S I O N I	
		INIZIALI	V A R I A Z I O N I			PAGATE	RIMASTE DA PAGARE	TOTALI IMPEGNATI	IN +	IN -
			IN AUMENTO	IN DIMINUZIONE						
		4	5 (7 - 4)	6 (4 - 7)	7 (4 + 5 - 6)	8	9 (10 - 8)	10 (8 + 9)	11 (10 - 7)	12 (7 - 10)
	RIEPILOGO SPESE									
	Totale U.P.B. 1° Liv. (CdR) 1	4.562.144,85	296.333,94	57.000,00	4.801.478,79	1.854.679,14	377.406,98	2.232.086,12		2.569.392,67
	TOTALE TITOLI SPESE	4.562.144,85	296.333,94	57.000,00	4.801.478,79	1.854.679,14	377.406,98	2.232.086,12	0,00	2.569.392,67
	DISAVANZO DI AMMINISTRAZIONE	0,00	0,00	0,00	0,00					
	TOTALE SPESE	4.562.144,85	296.333,94	57.000,00	4.801.478,79	1.854.679,14	377.406,98	2.232.086,12	0,00	2.569.392,67



PARCO NAZIONALE ALTA MURGIA
RENDICONTO PIANO FINANZIARIO SPESE - ESERCIZIO 2017

Data Elaborazione 15-03-2018

Pagina 14

Parte B

CODICE	G E S T I O N E D E I R E S I D U I P A S S I V I						G E S T I O N E D I C A S S A				TOTALE DEI RESIDUI PASSIVI AL TERMINE DELL'ESERCIZIO
	RESIDUI ALL'INIZIO DELL'ESERCIZIO	PAGATI	RIMASTI DA PAGARE	TOTALI	V A R I A Z I O N I		PREVISIONI	PAGAMENTI	D I F F E R E N Z E R I S P E T T O A L L E P R E V I S I O N I		
					IN +	IN -			IN +	IN -	
C	2.727.152,54	1.331.573,48	1.140.002,02	2.471.575,50		255.577,04	8.075.654,53	3.186.252,62		4.889.401,91	1.517.409,00
C	2.727.152,54	1.331.573,48	1.140.002,02	2.471.575,50		255.577,04	8.075.654,53	3.186.252,62		4.889.401,91	1.517.409,00





parco nazionale
dell'**alta murgia**

DELIBERAZIONE DELLA COMUNITA' DEL PARCO N. 3/2018

OGGETTO: Parere al Conto Consuntivo 2017 ai sensi dell'art. 10, comma 2, lett. d) della legge n.394/1991.

L'anno duemiladiciotto, il giorno 02/04/2018 del mese di aprile presso la Sala Giunta del Palazzo della Città Metropolitana di Bari alla Via Spalato n. 19, previa regolare convocazione, si è riunita la Comunità del Parco. Sono presenti le rappresentanze delle seguenti Amministrazioni:

Città Metropolitana di Bari – **Presidente**
Regione Puglia
Provincia BAT
Comune di Altamura
Comune di Andria
Comune di Bitonto
Comune di Cassano delle Murge
Comune di Corato
Comune di Gravina in Puglia
Comune di Grumo Appula
Comune di Minervino Murge
Comune di Poggiorsini
Comune di Ruvo di Puglia
Comune di Santeramo in Colle
Comune di Spinazzola
Comune di Toritto

presente assente

presente	assente
	x
	x
x	
x	
x	
x	
x	
x	
	x
	x
x	
x	
x	
x	
	x
	x

Assistono con funzioni di Segretario il Direttore dell'Ente, Prof. Domenico Nicoletti e di Verbalizzante la Dott.ssa Annabella Digregorio;





parco nazionale
dell'**alta murgia**

Il Sindaco del Comune di Poggiorsini Dott. Michele Armienti, presiede la seduta e riferisce:

vista la legge 6 dicembre 1991, n. 394 "Legge quadro sulle aree protette" e successive modificazioni ed integrazioni;

visto il decreto del Presidente della Repubblica 10 marzo 2004 istitutivo dell'Ente Parco Nazionale dell'Alta Murgia;

visto il Decreto Legislativo 30 marzo 2001, n. 165, e successive modificazioni ed integrazioni;

visto il decreto del Presidente della Repubblica 27 febbraio 2003, n° 97 con cui è stato emanato il nuovo Regolamento concernente l'amministrazione e la contabilità degli enti pubblici di cui alla legge 20 marzo 1975, n° 70;

visto l'art. 40 del D.P.R. 97/03 il quale prevede di procedere annualmente alla redazione della situazione dei residui attivi e passivi provenienti dagli esercizi anteriori a quello di competenza, distintamente per esercizio di provenienza e per capitolo, indicando anche i residui passivi e attivi eliminati in quanto non più dovuti ovvero non più esigibili;

visto l'art. 40 del vigente Regolamento di contabilità dell'Ente approvato dal Consiglio Direttivo il 14/11/2006 con deliberazione n. 31/06;

esaminato lo schema di Bilancio Consuntivo 2017 con i relativi allegati, elaborato in base al D.P.R. n. 97/03;

rilevato che il Bilancio Consuntivo dell'anno finanziario 2017, predisposto dagli uffici dell'Ente, risulta così composto:

Entrate

Assegnazioni ordinarie Ministero dell'Ambiente	€	1.864.361,79
Contributo per funzionamento L. 426/'98	€	248.517,00
Assegnazioni straordinarie	€	115.000,00
Recupero e rimborsi diversi	€	30.188,33
Altre entrate	€	5.927,58
Trasferimenti dalle regioni	€	9.600,00
Partite di giro	€	297.414,88
TOTALE	€	2.571.099,58

Spese

Uscite Correnti	€	1.474.988,10
Uscite in conto Capitale	€	459.683,14
Partite di giro	€	297.414,88
TOTALE	€	2.232.086,12





parco nazionale*
dell'**alta murgia**

rilevato che la gestione dell'esercizio finanziario 2017 si è chiusa con un avanzo di competenza di € 338.923,46 derivante dalla differenza tra totale delle entrate accertate per € 2.571.099,58 e totale delle uscite impegnate per € 2.232.086,12;

rilevato che la situazione amministrativa dell'esercizio finanziario 2017 si è chiusa con un avanzo d'amministrazione (all.15) di € 2.449.165,29 di cui € 222.763,75 quale parte vincolata al Trattamento di Fine Rapporto, i residui attivi al 31/12/2017 ammontano complessivamente ad € 704.426,41 di cui € 701.076,60 derivati dagli esercizi precedenti il 2017 e € 3.349,81 derivanti dal 2017, un fondo cassa al 31/12/2017 pari a € 3.262.147,88 e residui passivi al 31/12/2017 € 1.517.409,00 di cui € 1.140.002,02 derivati dagli esercizi precedenti il 2017 ed € 377.406,98 derivanti dal 2017;

verificata la corrispondenza dei dati contabili del Bilancio Consuntivo 2017 con il Bilancio prodotto a fine Esercizio 2017 dall'Istituto Tesoriere, che presentano riscossioni per € 2.576.219,04, pagamenti per € 3.186.252,62, il fondo cassa al 01/01/2017 di € 3.872.181,46 e pertanto il fondo cassa al 31/12/2017 risulta dell'importo di € 3.262.147,88;

vista la Delibera del Consiglio Direttivo n.08/2018 del 06/03/2018 relativa al riaccertamento dei residui attivi e passivi risultanti al 31 dicembre 2017 e relativi alle annualità precedenti;

visto il verbale del Collegio dei Revisori dei Conti di questo Ente n.14 del 05 aprile 2018 con cui è stato espresso parere favorevole allo stesso Conto Consuntivo dell'anno finanziario 2017 completo di tutti gli allegati di cui si compone;

La Comunità del Parco all'unanimità e con voto palese ha espresso parere favorevole nei termini indicati dall'art. 16 della Legge n. 241/1990 così come modificato dalla L. n. 69/2009;

DELIBERA

1. Le premesse sono parte integrante della presente Deliberazione.
2. Di esprimere parere favorevole al Conto Consuntivo 2017, ai sensi e per gli effetti dell'art. 10, comma 2, lett. d) della legge n.394/1991;
3. Di trasmettere la presente Deliberazione al Direttore dell'Ente per le comunicazioni e gli adempimenti di legge;
4. Di dichiarare la presente Deliberazione immediatamente esecutiva.

Il Direttore
Prof. Domenico Nicoletti

Il Sindaco del Comune di Poggiorsini
Dott. Michele Armienti





 Ente Parco Nazionale dell'Aspromonte 	ORIGINALE
Delibera del Consiglio Direttivo	
N. 27 del 29-06-2018	
Oggetto: APPROVAZIONE RENDICONTO GENERALE ESERCIZIO FINANZIARIO 2017	

L'anno **duemiladiciotto**, il giorno **29** del mese di **giugno** alle ore **16:00** presso la sede legale dell'Ente Parco Nazionale dell'Aspromonte, sita in Via Aurora Gambarie , previo avvisi di convocazione del Presidente, prot. n. 4302 del 20/06/2018 e prot. 4544 del 28/06/2018, si è riunito il Consiglio Direttivo composto dai Sigg.ri:

NOME E COGNOME	PRESENTE si/no	NOME E COGNOME	PRESENTE si/no
1) Giuseppe BOMBINO <i>Presidente</i>	si	6) Domenico STRANIERI <i>Componente</i>	si
2) Domenico CREAZZO <i>Vice Presidente</i>	si	7) Santo CASILE <i>Componente</i>	si
3) Francesco CANNIZZARO <i>Componente</i>	no	8) Giuseppe IDA' <i>Componente</i>	no
4) Roberto SANNINO <i>Componente</i>	no	9) Francesco MALARA <i>Componente</i>	si
5) Antonino FALCOMATA' <i>Componente</i>	si		

Assegnati	In carica	Presenti	Assenti
9	9	6	3

COLLEGIO REVISORI DEI CONTI			
NOME E COGNOME	PRESENTE si/no	NOME E COGNOME	PRESENTE si/no
1) Dott.ssa Annamaria CAMPAGNA <i>Presidente</i>	NO	3) Dott. Natale FOTIA <i>Componente</i>	NO
2) Dott. Silvestro DALMAZIO <i>Componente</i>	NO		

Presiede il Dott. Giuseppe Bombino, nella sua qualità di Presidente dell'Ente.

Funge da segretario il Direttore Dott. Sergio Tralongo.

Verbalizza la Dott.ssa Sonia Suraci, dipendente dell'Ente.

Il Presidente, accertata la presenza del numero legale, dichiara aperta la discussione sull'argomento in oggetto, iscritto al punto 2. dell'ordine del giorno "Approvazione Bilancio Consuntivo 2017".

La Dottoressa Cuzzola, responsabile del Servizio Finanziario relaziona sul documento illustrando le risultanze della situazione amministrativa e i valori degli indici di bilancio;

IL CONSIGLIO DIRETTIVO

Premesso che:

Il bilancio di previsione per l'esercizio finanziario 2017 è stato adottato dal Consiglio Direttivo , con delibera n°37 del 14 novembre 2016 ed approvato dai competenti organi di controllo

- Il rendiconto generale dell'esercizio finanziario risulta così composto:

1. Conto di Bilancio articolato in Rendiconto Finanziario Decisionale e Rendiconto Finanziario Gestionale;
2. Conto Economico e Quadro di Riclassificazione dei Risultati Economici;
3. Stato Patrimoniale;

4. Nota Integrativa;
e dai seguenti allegati:

- all.a) Situazione Amministrativa;
- all.b) Relazione amministrativa sull'andamento della Gestione;
- all.c) Relazione del Collegio dei Revisori dei Conti;
- all.d) Delibera n°17 del 23/05/2018 avente ad oggetto: "Art. 40, comma 4, D.P.R. 97/2003 Riaccertamento Residui anno 2017"
- all.e) Attestazione Tempi di Pagamento
- all.f) Allegato D.M. 01 Ottobre 2013 – Classificazione Spesa per missioni e programma
- all.g) Allegato Circolare MEF n. 27 del 09 settembre 2015
- all.h) Deliberazione di Comunità del Parco n.4 del 18/06/2018

Atteso che gli elaborati contabili, che si allegano alla presente deliberazione, sono stati predisposti ai sensi del DPR 97/2003, trasmessi al Collegio dei Revisori dei Conti in data 18/06/2018 e pubblicati sul sito internet dell'Ente per opportuna presa visione da parte dei membri della Comunità del Parco per i rispettivi pareri di competenza

Recepiti

- il parere favorevole del Collegio dei Revisori dei Conti espresso con verbale n° 8 del 26/06/2018;
- il parere favorevole della Comunità del Parco, reso con delibera n. 4 del giorno 18/06/2018;

Visti:

- la legge 6 dicembre 1991, n. 394 "Legge quadro sulle aree protette" e ss.mm.ii.;
- il D.P.R. del 14/1/1994 di istituzione del Parco Nazionale dell'Aspromonte, pubblicato sulla Gazzetta Ufficiale n. 73 del 29/3/1994;
- lo Statuto dell'Ente;
- il D.P.R. 97/2003;
- il D.Lgs.vo 165/2001;
- il D.Lgs.vo 190/2012;
- il Regolamento di Organizzazione degli Uffici e dei Servizi ex art. 27 del D.Lgs.vo 165/2001 e ss.mm.ii., adottato con delibera di C.D. n. 39/2009 ed approvato dal MATTM con nota prot. n. DPN-2010-0004106 del 04/03/2010;
- il Decreto del Ministro dell'Ambiente e della Tutela del Territorio e del Mare n. DEC/MIN/198 del 21 giugno 2013, con il quale è stato nominato il Presidente dell'Ente Parco Nazionale dell'Aspromonte;
- il Decreto MATTM n. 27 del 19/02/2015 con cui si è proceduto alla nomina dei membri del Consiglio Direttivo dell'EPNA;
- il bilancio di previsione dell'esercizio finanziario 2018, adottato con Delibera di Consiglio Direttivo n 34 del 30 ottobre 2017 ed approvato da parte dei competenti organi di controllo;

Sentiti i pronunciamenti favorevoli dei Consiglieri;

Con votazione unanime dei presenti, resa in forma palese

DELIBERA

1. **Di approvare** la sovrastante narrativa che è parte integrante del presente provvedimento;
2. **Di approvare** l'allegato Rendiconto Generale

- **Rendiconto Finanziario Decisionale e Gestionale che presenta le seguenti risultanze:**

dell'esercizio finanziario 2017 composto da: <i>Consistenza di cassa inizio esercizio</i>		€ 11.090.587,55
Riscossioni		€ 3.765.631,22
c/competenza	€ 3.707.352,12	
c/residui	€ 58.279,10	
Pagamenti		€ 5.008.596,51
c/competenza	€ 2.688.939,43	
c/residui	€ 2.319.657,08	
<i>Consistenza di cassa fine esercizio</i>		€ 9.847.622,26
Residui attivi		€ 152.342,21
degli esercizi precedenti	€ 148.991,58	
dell'esercizio	€ 3.350,63	
Residui passivi		€ 8.041.738,93
degli esercizi precedenti	€ 5.264.058,32	
dell'esercizio	€ 2.777.680,61	
<i>Avanzo o disavanzo di amministrazione</i>		€ 1.958.225,54

- **Conto Economico e Quadro di Riclassificazione dei Risultati Economici;**
- **Stato Patrimoniale;**
- **Nota Integrativa;**

e dai seguenti allegati:

all.a) Situazione Amministrativa;

all.b) Relazione amministrativa sull'andamento della Gestione;

all.c) Relazione del Collegio dei Revisori dei Conti;

all.d) Delibera n°17 del 23/05/2018 avente ad oggetto: "Art. 40, comma 4, D.P.R. 97/2003

Riaccertamento Residui anno 2017"

all.e) Attestazione Tempi di Pagamento

all.f) Allegato D.M. 01 Ottobre 2013 – Classificazione Spesa per missioni e programma

all.g) Allegato Circolare MEF n. 27 del 09 settembre 2015

all.h) Deliberazione di Comunità del Parco n.4 del 18/06/2018

3. Di trasmettere il seguente provvedimento, per l'attività di vigilanza, al Ministero dell'Ambiente e della Tutela del Territorio e del Mare ed alla Corte dei Conti unitamente agli elaborati.

4. di trasmettere la presente deliberazione, per quanto di competenza, al Ministero Economia e Finanze, tramite invio telematico dei documenti di bilancio, ai sensi dell'art. 15 della legge 196/2009, in ottemperanza alla circolare 25/RGS del 24 novembre 2016.

Letto, approvato e sottoscritto.

Il Segretario
Dott. Sergio Tralongo

Il Presidente
Dott. Giuseppe Bombino

Documento informatico sottoscritto con firma digitale ai sensi dell'art. 24 del DLgs 07/03/2005 n. 82 e s.m.i (CAD), il quale sostituisce il documento cartaceo e la firma autografa. Il presente documento e' conservato in originale nella banca dati dell' Ente Parco Nazionale dell' Aspromonte - Gambarie di Santo Stefano in Aspromonte (RC) – Campagna ai sensi dell'art. 3-bis del CAD.



Ente Parco Nazionale dell'Aspromonte



RENDICONTO GENERALE 2017

1. Rendiconto Finanziario Decisionale e Rendiconto Finanziario Gestionale;
2. Conto Economico e Quadro di Riclassificazione dei Risultati Economici;
3. Stato Patrimoniale;
4. Nota Integrativa;

Allegati:

- all.a) Situazione Amministrativa;
- all.b) Relazione amministrativa sull'andamento della Gestione;
- all.c) Relazione del Collegio dei Revisori dei Conti;
- all.d) Delibera n°17 del 23/05/2018 avente ad oggetto: "Art. 40, comma 4, D.P.R. 97/2003 Riaccertamento Residui anno 2017"
- all.e) Attestazione Tempi di Pagamento
- all.f) Allegato D.M. 01 Ottobre 2013 – Classificazione Spesa per missioni e programma
- all.g) Allegato Circolare MEF n. 27 del 09 settembre 2015
- all.h) Deliberazione di Comunità del Parco n.4 del 18/06/2018

La Responsabile
del Servizio Finanziario ed Economato
Dott.ssa Federica Cuzzola

Il Direttore
Dott. Sergio Tralongo



Ente Parco Nazionale dell'Aspromonte



RENDICONTO GENERALE 2017

RENDICONTO FINANZIARIO DECISIONALE

La Responsabile
del Servizio Finanziario ed Economato
Dott.ssa Federica Cuzzola

Il Direttore
Dott. Sergio Tralongo

ENTE PARCO NAZIONALE DELL'ASPRMONTE

RENDICONTO FINANZIARIO DECISIONALE

PARTE I - ENTRATA

ALLEGATO 9

Pagina 1

Codice	Denominazione	ANNO FINANZIARIO 2017			ANNO FINANZIARIO 2016		
		Residui	Competenza (Accertamenti)	Cassa (Riscossioni)	Residui	Competenza (Accertamenti)	Cassa (Riscossioni)
	<i>Avanzo di amministrazione presunto</i>	0,00	3.413.451,10	0,00	0,00	3.246.266,43	0,00
	<i>Fondo di cassa presunto</i>	0,00	0,00	11.090.587,55	0,00	0,00	11.714.830,43
	1 - Centro di Responsabilità Amm.tivo						
	1.1 - 1.1 - TITOLO I - ENTRATE CORRENTI						
	1.1.2 - 1.1.2 - ENTRATE DERIVANTI DA TRASFERIMENTI CORRENTI						
1.1.2.1	1.1.2.1 CATEGORIA - TRASFERIMENTI DA PARTE DELLO STATO	45.220,00	2.892.763,68	2.892.763,68	20.000,00	2.897.631,46	2.872.411,46
1.1.2.2	1.1.2.2 CATEGORIA - TRASFERIMENTI DA PARTE DELLE REGIONI	76.636,27	250.111,72	250.111,72	79.831,81	163.861,50	167.057,04
1.1.2.3	1.1.2.3 CATEGORIA 3 - TRASFERIMENTI DA PARTE DEI COMUNI E DELLE PROV	13.381,50	0,00	0,00	13.381,50	0,00	0,00
1.1.2.4	1.1.2.4 CATEGORIA - TRASFERIMENTI DA PARTE DI ALTRI ENTI DEL SETTORE	0,00	0,00	0,00	0,00	2.246,27	2.246,27
	1.1.3 - 1.1.3 - ALTRE ENTRATE						
1.1.3.1	1.1.3.1 CATEGORIA - ENTRATE DERIVANTI DALLA VENDITA DI BENI E DALLA	0,00	1.826,40	1.826,40	0,00	676,00	676,00
1.1.3.2	1.1.3.2 CATEGORIA - REDDITI E PROVENTI PATRIMONIALI	26.400,00	0,00	0,00	26.400,00	7.200,00	7.200,00
1.1.3.3	1.1.3.3 CATEGORIA 3 - POSTE CORRETTIVE E COMPENSATIVE DI USCITE CORRE	735,31	5.700,92	4.700,92	12.691,02	10.909,76	10.909,76
1.1.3.4	1.1.3.4 CATEGORIA - ENTRATE NON CLASSIFICABILI IN ALTRI VOCI	0,00	2.350,63	0,00	0,00	2.967,66	2.967,66
	TOTALE ENTRATE CORRENTI Centro di Responsabilità Amm.tivo	162.373,08	3.152.753,35	3.149.402,72	152.304,33	3.085.492,65	3.063.468,19
	TOTALE GENERALE ENTRATE CORRENTI	162.373,08	3.152.753,35	3.149.402,72	152.304,33	3.085.492,65	3.063.468,19

ENTE PARCO NAZIONALE DELL'ASPRMONTE

RENDICONTO FINANZIARIO DECISIONALE

PARTE I - ENTRATA

Codice	Denominazione	ANNO FINANZIARIO 2017			ANNO FINANZIARIO 2016		
		Residui	Competenza (Accertamenti)	Cassa (Riscossioni)	Residui	Competenza (Accertamenti)	Cassa (Riscossioni)
	1 - Centro di Responsibilit� Amm.tivo						
	1.2 - 1.2 - TITOLO II - ENTRATE IN CONTO CAPITALE						
	1.2.1 - 1.2.1 - ENTRATE PER ALIENAZIONE DI BENI PATRIMONIALI E RISCOSSIONE DI						
	1.2.2 - 1.2.2. - ENTRATE DERIVANTI DA TRASFERIMENTI IN CONTO CAPITALE						
1.2.2.2	1.2.2.2 CATEGORIA -TRASFERIMENTI DALLE REGIONI	58.279,10	148.382,73	206.661,83	1.590.694,41	0,00	121.471,23
	1.2.3 - 1.2.3. ACCENSIONE DI PRESTITI						
	TOTALE ENTRATE IN CONTO CAPITALE Centro di Responsibilit� Amm.tivo	58.279,10	148.382,73	206.661,83	1.590.694,41	0,00	121.471,23
	TOTALE GENERALE ENTRATE IN CONTO CAPITALE	58.279,10	148.382,73	206.661,83	1.590.694,41	0,00	121.471,23
	1 - Centro di Responsibilit� Amm.tivo						
	1.3 - 1.3 - TITOLO 3 GESTIONI SPECIALI						
	TOTALE ENTRATE GESTIONI SPECIALI Centro di Responsibilit� Amm.tivo	0,00	0,00	0,00	0,00	0,00	0,00
	1.4 - 1.4 TITOLO IV PARTITE DI GIRO						
	1.4.1 - TITOLO IV PARTITE DI GIRO						
1.4.1.1	1.4.1.1 CATEGORIA 1 - ENTRATE AVENTI NATURA DI PARTITE DI GIRO	0,00	409.566,67	409.566,67	0,00	294.688,24	294.688,24
	TOTALE ENTRATE PER PARTITE DI GIRO Centro di Responsibilit� Amm.tivo	0,00	409.566,67	409.566,67	0,00	294.688,24	294.688,24

ENTE PARCO NAZIONALE DELL'ASPRMONTE

RENDICONTO FINANZIARIO DECISIONALE

PARTE I - ENTRATA

ALLEGATO 9

Pagina 3

		ANNO FINANZIARIO 2017			ANNO FINANZIARIO 2016		
Codice	Denominazione	Residui	Competenza (Accertamenti)	Cassa (Riscossioni)	Residui	Competenza (Accertamenti)	Cassa (Riscossioni)
	<i>Riepilogo dei titoli Centro di Responsabilità Amm.tivo</i>						
Titolo I		162.373,08	3.152.753,35	3.149.402,72	152.304,33	3.085.492,65	3.063.468,19
Titolo II		58.279,10	148.382,73	206.661,83	1.590.694,41	0,00	121.471,23
Titolo III		0,00	0,00	0,00	0,00	0,00	0,00
Titolo IV		0,00	409.566,67	409.566,67	0,00	294.688,24	294.688,24
	<i>Totale delle entrate Centro di Responsabilità Amm.tivo</i>	220.652,18	3.710.702,75	3.765.631,22	1.742.998,74	3.380.180,89	3.479.627,66

ENTE PARCO NAZIONALE DELL'ASPRMONTE

RENDICONTO FINANZIARIO DECISIONALE

PARTE I - ENTRATA

ALLEGATO 9

Pagina 4

Codice	Denominazione	ANNO FINANZIARIO 2017			ANNO FINANZIARIO 2016		
		Residui	Competenza (Accertamenti)	Cassa (Riscossioni)	Residui	Competenza (Accertamenti)	Cassa (Riscossioni)
	<i>Riepilogo delle entrate per titoli dei centri di responsabilità "A", "B", "C" ecc.</i>						
Titolo I		162.373,08	3.152.753,35	3.149.402,72	152.304,33	3.085.492,65	3.063.468,19
Titolo II		58.279,10	148.382,73	206.661,83	1.590.694,41	0,00	121.471,23
Titolo III		0,00	0,00	0,00	0,00	0,00	0,00
Titolo IV		0,00	409.566,67	409.566,67	0,00	294.688,24	294.688,24
	TOTALE	220.652,18	3.710.702,75	3.765.631,22	1.742.998,74	3.380.180,89	3.479.627,66
	Avanzo di amministrazione utilizzato	0,00	3.413.451,10	0,00	0,00	3.246.266,43	0,00
	Fondo di cassa	0,00	0,00	11.090.587,55	0,00	0,00	11.714.830,43
	TOTALE GENERALE	220.652,18	7.124.153,85	14.856.218,77	1.742.998,74	6.626.447,32	15.194.458,09

ENTE PARCO NAZIONALE DELL'ASPRMONTE

RENDICONTO FINANZIARIO DECISIONALE

PARTE II - USCITA

ALLEGATO 9

Pagina 1

Codice	Denominazione	ANNO FINANZIARIO 2017			ANNO FINANZIARIO 2016		
		Residui	Competenza (Impegni)	Cassa (Pagamenti)	Residui	Competenza (Impegni)	Cassa (Pagamenti)
	<i>Disavanzo di amministrazione presunto</i>	0,00	0,00	0,00	0,00	0,00	0,00
	1 - CENTRO DI RESPONSABILITA'						
	1.1 - 1.1 - TITOLO I - USCITE CORRENTI						
	1.1.1 - 1.1.1 - FUNZIONE - FUNZIONAMENTO						
1.1.1.1	1.1.1.1 CATEGORIA USCITE PER GLI ORGANI DELL'ENTE:	8.220,72	51.887,87	52.046,64	2.684,28	57.561,59	52.025,14
1.1.1.2	1.1.1.2 CATEGORIA ONERI PER IL PERSONALE IN ATTIVITA' DI SERVIZIO	110.102,92	1.195.662,37	1.143.564,11	131.680,83	1.207.557,59	1.224.664,71
1.1.1.3	1.1.1.3 CATEGORIA USCITE PER L'ACQUISTO DI BENI DI CONSUMO E DI SERVI	248.015,36	558.423,70	492.070,54	263.540,31	411.945,95	412.273,19
	1.1.2 - 1.1.2 FUNZIONE 2 - INTERVENTI DIVERSI						
1.1.2.1	1.1.2.1 CATEGORIA USCITE PER PRESTAZIONI ISTITUZIONALI	1.012.245,01	1.031.916,10	980.831,11	997.367,78	871.454,45	818.115,44
1.1.2.3	1.1.2.3 - CATEGORIA ONERI FINANZIARI	0,00	6.324,76	6.110,00	0,00	6.256,88	6.256,88
1.1.2.4	1.1.2.4 - CATEGORIA ONERI TRIBUTARI	420,74	54.702,85	54.701,03	285,00	67.058,48	66.922,74
1.1.2.6	1.1.2.6 - CATEGORIA USCITE NON CLASSIFICABILI IN ALTRE VOCI	0,00	120.945,28	116.763,60	6.945,42	114.437,58	121.383,00
	1.1.4 - 1.1.4 FUNZIONE 4 - TRATTAMENTI DI QUIESCENZA, INTEGRATIVI E SOSTITUTI						
	1.1.5 - 1.1.5 FUNZIONE 5 - ACCANTONAMENTI A FONDI RISCHI ED ONERI						
	TOTALE USCITE CORRENTI CENTRO DI RESPONSABILITA'	1.379.004,75	3.019.862,93	2.846.087,03	1.402.503,62	2.736.272,52	2.701.641,10
	TOTALE GENERALE USCITE CORRENTI	1.379.004,75	3.019.862,93	2.846.087,03	1.402.503,62	2.736.272,52	2.701.641,10

ENTE PARCO NAZIONALE DELL'ASPROMONTE

RENDICONTO FINANZIARIO DECISIONALE

PARTE II - USCITA

ALLEGATO 9

Pagina 2

Codice	Denominazione	ANNO FINANZIARIO 2017			ANNO FINANZIARIO 2016		
		Residui	Competenza (Impegni)	Cassa (Pagamenti)	Residui	Competenza (Impegni)	Cassa (Pagamenti)
	1 - CENTRO DI RESPONSABILITA'						
	1.2 - 1.2 TITOLO II - USCITE IN CONTO CAPITALE						
	1.2.1 - 1.2.1 FUNZIONE - INVESTIMENTI						
1.2.1.1	1.2.1.1 - CATEGORIA ACQUISIZIONE DI BENI DI USO DUREVOLE ED OPERE IMM	6.493.845,42	1.946.005,05	1.661.724,90	5.872.129,47	2.257.309,67	1.038.846,15
1.2.1.2	1.2.1.2 CATEGORIA 1 ACQUISIZIONE DI IMMOBILIZZAZIONI TECNICHE	24.938,46	46.119,28	47.225,90	35.277,06	25.807,06	35.913,34
1.2.1.5	1.2.1.5 - CATEGORIA INDENNITA' DI ANZIANITA' E ASSIMILARI AL PERSONAL	0,00	45.066,11	43.992,01	0,00	32.781,71	32.781,71
	1.2.2 - 1.2.2 FUNZIONE 2 ONERI COMUNI						
	TOTALE USCITE IN CONTO CAPITALE CENTRO DI RESPONSABILITA'	6.518.783,88	2.037.190,44	1.752.942,81	5.907.406,53	2.315.898,44	1.107.541,20
	TOTALE GENERALE USCITE IN CONTO CAPITALE	6.518.783,88	2.037.190,44	1.752.942,81	5.907.406,53	2.315.898,44	1.107.541,20
	1 - CENTRO DI RESPONSABILITA'						
	1.3 - 1.3 TITOLO III GESTIONI SPECIALI						
	TOTALE USCITE GESTIONI SPECIALI CENTRO DI RESPONSABILITA'	0,00	0,00	0,00	0,00	0,00	0,00
	1.4 - 1.4 TITOLO IV - PARTITE DI GIRO						
	1.4.1 - 1.4.1 FUNZIONE 1 - USCITE AVENTI NATURA DI PARTITE DI GIRO						
1.4.1.1	1.4.1.1- CATEGORIA USCITE AVENTI NATURA DI PARTITE DI GIRO	0,00	409.566,67	409.566,67	0,00	294.688,24	294.688,24
	TOTALE USCITE PER PARTITE DI GIRO CENTRO DI RESPONSABILITA'	0,00	409.566,67	409.566,67	0,00	294.688,24	294.688,24

ENTE PARCO NAZIONALE DELL'ASpromonte

RENDICONTO FINANZIARIO DECISIONALE

PARTE II - USCITA

ALLEGATO 9

Pagina 3

		ANNO FINANZIARIO 2017			ANNO FINANZIARIO 2016		
Codice	Denominazione	Residui	Competenza (Impegni)	Cassa (Pagamenti)	Residui	Competenza (Impegni)	Cassa (Pagamenti)
	<i>Riepilogo dei titoli CENTRO DI RESPONSABILITA'</i>						
Titolo I		1.379.004,75	3.019.862,93	2.846.087,03	1.402.503,62	2.736.272,52	2.701.641,10
Titolo II		6.518.783,88	2.037.190,44	1.752.942,81	5.907.406,53	2.315.898,44	1.107.541,20
Titolo III		0,00	0,00	0,00	0,00	0,00	0,00
Titolo IV		0,00	409.566,67	409.566,67	0,00	294.688,24	294.688,24
	<i>Totale delle uscite CENTRO DI RESPONSABILITA'</i>	7.897.788,63	5.466.620,04	5.008.596,51	7.309.910,15	5.346.859,20	4.103.870,54

ENTE PARCO NAZIONALE DELL'ASPRMONTE

RENDICONTO FINANZIARIO DECISIONALE

PARTE II - USCITA

ALLEGATO 9

Pagina 4

		ANNO FINANZIARIO 2017			ANNO FINANZIARIO 2016		
Codice	Denominazione	Residui	Competenza (Impegni)	Cassa (Pagamenti)	Residui	Competenza (Impegni)	Cassa (Pagamenti)
	<i>Riepilogo delle uscite per titoli dei centri di responsabilità "A", "B", "C" ecc.</i>						
Titolo I		1.379.004,75	3.019.862,93	2.846.087,03	1.402.503,62	2.736.272,52	2.701.641,10
Titolo II		6.518.783,88	2.037.190,44	1.752.942,81	5.907.406,53	2.315.898,44	1.107.541,20
Titolo III		0,00	0,00	0,00	0,00	0,00	0,00
Titolo IV		0,00	409.566,67	409.566,67	0,00	294.688,24	294.688,24
	TOTALE	7.897.788,63	5.466.620,04	5.008.596,51	7.309.910,15	5.346.859,20	4.103.870,54
	Disavanzo di amministrazione utilizzato	0,00	0,00	0,00	0,00	0,00	0,00
	TOTALE GENERALE	7.897.788,63	5.466.620,04	5.008.596,51	7.309.910,15	5.346.859,20	4.103.870,54



Ente Parco Nazionale dell'Aspromonte



RENDICONTO GENERALE 2017

RENDICONTO FINANZIARIO GESTIONALE

La Responsabile
del Servizio Finanziario ed Economato
Dott.ssa Federica Cuzzola

Il Direttore
Dott. Sergio Tralongo

Capitolo	Denominazione	G E S T I O N E di C O M P E T E N Z A								
		Previsione Iniziale	Var.in + (7-4)	Var.in - (4-7)	Prev.Defin. (4+5-6)	Somme Risc.	Da Risc. (10-8)	Tot.Acc. (8+9)	Diff.in + (10-7)	Diff.in - (7-10)
2	3	4	5	6	7	8	9	10	11	12
10020.0	Proventi per riconciliazioni ammende e risarcimenti danni	8.000,00	0,00	0,00	8.000,00	0,00	2.350,63	2.350,63	0,00	5.649,37
10030.0	ENTRATE CORRENTI RELATIVE ALL'IVA SPLIT PAYMENT COMMERCIALE	0,00	10.000,00	0,00	10.000,00	0,00	0,00	0,00	0,00	10.000,00
10040.0	CREDITO IVA ANNUALE	0,00	3.447,51	0,00	3.447,51	0,00	0,00	0,00	0,00	3.447,51
	Totale 1.1.3.4	8.000,00	13.447,51	0,00	21.447,51	0,00	2.350,63	2.350,63	0,00	19.096,88
	Totale 1.1 - TITOLO I - ENTRATE CORRENTI	3.182.787,58	204.100,00	0,00	3.386.887,58	3.149.402,72	3.350,63	3.152.753,35	0,00	234.134,23

ENTE PARCO NAZIONALE DELL'ASPROMONTE

RENDICONTO FINANZIARIO GESTIONALE

ENTRATA 2017

ALLEGATO 10 (Parte B)

Pagina 4

Capitolo		G E S T I O N E dei R E S I D U I						G E S T I O N E di C A S S A				
		Residui Iniziali	Riscossi	Da Risc. (16-14)	Totali (14+15)	Var.in + (16-13)	Var.in - (13-16)	Previsioni	Riscossioni	Diff.in + (20-19)	Diff.in - (19-20)	Tot.Residui (9+15)
2		13	14	15	16	17	18	19	20	21	22	23
10020.0		0,00	0,00	0,00	0,00	0,00	0,00	8.000,00	0,00	0,00	8.000,00	2.350,63
10030.0		0,00	0,00	0,00	0,00	0,00	0,00	10.000,00	0,00	0,00	10.000,00	0,00
10040.0		0,00	0,00	0,00	0,00	0,00	0,00	3.447,51	0,00	0,00	3.447,51	0,00
Totale	1.1.3.4	0,00	0,00	0,00	0,00	0,00	0,00	21.447,51	0,00	0,00	21.447,51	2.350,63
Totale Titolo		162.373,08	0,00	148.991,58	148.991,58	0,00	13.381,50	3.549.260,66	3.149.402,72	0,00	399.857,94	152.342,21

ENTE PARCO NAZIONALE DELL'ASPRMONTE

RENDICONTO FINANZIARIO GESTIONALE

ENTRATA 2017

Capitolo		G E S T I O N E dei R E S I D U I						G E S T I O N E di C A S S A				
		Residui Iniziali	Riscossi	Da Risc. (16-14)	Totali (14+15)	Var.in + (16-13)	Var.in - (13-16)	Previsioni	Riscossioni	Diff.in + (20-19)	Diff.in - (19-20)	Tot.Residui (9+15)
2		13	14	15	16	17	18	19	20	21	22	23
					0,00	0,00	0,00		0,00	0,00	0,00	0,00
	1											
	1.2											
	1.2.1											
	1.2.1.2											
Totale	1.2.1.2	0,00	0,00	0,00	0,00	0,00	0,00	0,00	0,00	0,00	0,00	0,00
	1.2.1.3											
Totale	1.2.1.3	0,00	0,00	0,00	0,00	0,00	0,00	0,00	0,00	0,00	0,00	0,00
	1.2.2											
	1.2.2.1											
Totale	1.2.2.1	0,00	0,00	0,00	0,00	0,00	0,00	0,00	0,00	0,00	0,00	0,00
	1.2.2.2											
16030.0		0,00	0,00	0,00	0,00	0,00	0,00	0,00	117.645,11	117.645,11	0,00	0,00
16040.0		27.756,67	27.756,67	0,00	27.756,67	0,00	0,00	27.756,67	27.756,67	0,00	0,00	0,00

Capitolo	Denominazione	G E S T I O N E di C O M P E T E N Z A								
		Previsione Iniziale	Var.in + (7-4)	Var.in - (4-7)	Prev.Defin. (4+5-6)	Somme Risc.	Da Risc. (10-8)	Tot.Acc. (8+9)	Diff.in + (10-7)	Diff.in - (7-10)
2	3	4	5	6	7	8	9	10	11	12
16050.0	Finanziamento PSR Calabria 2007-2013 Misura 125- PIAR Miglioramento e Sviluppo delle Infrastrutture	0,00	0,00	0,00	0,00	30.737,62	0,00	30.737,62	30.737,62	0,00
	Totale 1.2.2.2	0,00	0,00	0,00	0,00	148.382,73	0,00	148.382,73	148.382,73	0,00
	1.2.2.4 - 1.2.2.4 CATEGORIA - TRASFERIMENTI DA ALTRI ENTI DEL SETTORE PUBBLICO									
	Totale 1.2.2.4	0,00	0,00	0,00	0,00	0,00	0,00	0,00	0,00	0,00
	1.2.3 - 1.2.3. ACCENSIONE DI PRESTITI									
	1.2.3.2 - 1.2.3.2 ASSUNZIONE DI ALTRI DEBITI FINANZIARI									
	Totale 1.2.3.2	0,00	0,00	0,00	0,00	0,00	0,00	0,00	0,00	0,00
	Totale 1.2 - TITOLO II - ENTRATE IN CONTO CAPITALE	0,00	0,00	0,00	0,00	148.382,73	0,00	148.382,73	148.382,73	0,00

ENTE PARCO NAZIONALE DELL'ASpromonte

RENDICONTO FINANZIARIO GESTIONALE

ENTRATA 2017

Capitolo		G E S T I O N E dei R E S I D U I						G E S T I O N E di C A S S A				
		Residui Iniziali	Riscossi	Da Risc. (16-14)	Totali (14+15)	Var.in + (16-13)	Var.in - (13-16)	Previsioni	Riscossioni	Diff.in + (20-19)	Diff.in - (19-20)	Tot.Residui (9+15)
2		13	14	15	16	17	18	19	20	21	22	23
16050.0		30.522,43	30.522,43	0,00	30.522,43	0,00	0,00	30.522,43	61.260,05	30.737,62	0,00	0,00
Totale	1.2.2.2	58.279,10	58.279,10	0,00	58.279,10	0,00	0,00	58.279,10	206.661,83	148.382,73	0,00	0,00
	1.2.2.4											
Totale	1.2.2.4	0,00	0,00	0,00	0,00	0,00	0,00	0,00	0,00	0,00	0,00	0,00
	1.2.3											
	1.2.3.2											
Totale	1.2.3.2	0,00	0,00	0,00	0,00	0,00	0,00	0,00	0,00	0,00	0,00	0,00
Totale Titolo		58.279,10	58.279,10	0,00	58.279,10	0,00	0,00	58.279,10	206.661,83	148.382,73	0,00	0,00

Capitolo	Denominazione	G E S T I O N E di C O M P E T E N Z A								
		Previsione Iniziale	Var.in + (7-4)	Var.in - (4-7)	Prev.Defin. (4+5-6)	Somme Risc.	Da Risc. (10-8)	Tot.Acc. (8+9)	Diff.in + (10-7)	Diff.in - (7-10)
2	3	4	5	6	7	8	9	10	11	12
	1 - Centro di Responsabilità Amm.tivo									
	1.4 - 1.4 TITOLO IV PARTITE DI GIRO									
	1.4.1 - TITOLO IV PARTITE DI GIRO									
	1.4.1.1 - 1.4.1.1 CATEGORIA 1 - ENTRATE AVENTI NATURA DI PARTITE DI GIRO									
22010.0	Ritenute Irpef	185.000,00	0,00	0,00	185.000,00	166.882,35	0,00	166.882,35	0,00	18.117,65
22011.0	Ritenute Addizionale Regionale	20.000,00	0,00	0,00	20.000,00	12.643,71	0,00	12.643,71	0,00	7.356,29
22012.0	Ritenute Addizionale Comunale	10.000,00	0,00	0,00	10.000,00	4.947,84	0,00	4.947,84	0,00	5.052,16
22020.0	Ritenute previdenziali e assistenziali	80.000,00	0,00	0,00	80.000,00	80.000,00	0,00	80.000,00	0,00	0,00
22030.0	Ritenute diverse	5.000,00	0,00	0,00	5.000,00	2.640,99	0,00	2.640,99	0,00	2.359,01
22040.0	Trattenute per conto di terzi	25.000,00	0,00	0,00	25.000,00	16.681,17	0,00	16.681,17	0,00	8.318,83
22050.0	Depositi cauzionali	5.000,00	0,00	0,00	5.000,00	0,00	0,00	0,00	0,00	5.000,00
22060.0	Recupero anticipazioni fondo economale	5.000,00	0,00	0,00	5.000,00	5.000,00	0,00	5.000,00	0,00	0,00
22080.0	Recupero anticipazioni varie	3.000,00	0,00	0,00	3.000,00	0,00	0,00	0,00	0,00	3.000,00
22090.0	Partite in sospeso	3.000,00	0,00	0,00	3.000,00	0,00	0,00	0,00	0,00	3.000,00
22100.0	Entrate in conto terzi	10.000,00	0,00	0,00	10.000,00	735,00	0,00	735,00	0,00	9.265,00
22110.0	IVA SPLIT PAYMENT COMMERCIALE	2.000,00	8.000,00	0,00	10.000,00	0,00	0,00	0,00	0,00	10.000,00

ENTE PARCO NAZIONALE DELL'ASPRMONTE

RENDICONTO FINANZIARIO GESTIONALE

ENTRATA 2017

ALLEGATO 10 (Parte B)

Pagina 7

Capitolo		G E S T I O N E dei R E S I D U I						G E S T I O N E di C A S S A				
		Residui Iniziali	Riscossi	Da Risc. (16-14)	Totali (14+15)	Var.in + (16-13)	Var.in - (13-16)	Previsioni	Riscossioni	Diff.in + (20-19)	Diff.in - (19-20)	Tot.Residui (9+15)
2		13	14	15	16	17	18	19	20	21	22	23
	1											
	1.4											
	1.4.1											
	1.4.1.1											
22010.0		0,00	0,00	0,00	0,00	0,00	0,00	185.000,00	166.882,35	0,00	18.117,65	0,00
22011.0		0,00	0,00	0,00	0,00	0,00	0,00	20.000,00	12.643,71	0,00	7.356,29	0,00
22012.0		0,00	0,00	0,00	0,00	0,00	0,00	10.000,00	4.947,84	0,00	5.052,16	0,00
22020.0		0,00	0,00	0,00	0,00	0,00	0,00	80.000,00	80.000,00	0,00	0,00	0,00
22030.0		0,00	0,00	0,00	0,00	0,00	0,00	5.000,00	2.640,99	0,00	2.359,01	0,00
22040.0		0,00	0,00	0,00	0,00	0,00	0,00	25.000,00	16.681,17	0,00	8.318,83	0,00
22050.0		0,00	0,00	0,00	0,00	0,00	0,00	5.000,00	0,00	0,00	5.000,00	0,00
22060.0		0,00	0,00	0,00	0,00	0,00	0,00	5.000,00	5.000,00	0,00	0,00	0,00
22080.0		0,00	0,00	0,00	0,00	0,00	0,00	3.000,00	0,00	0,00	3.000,00	0,00
22090.0		0,00	0,00	0,00	0,00	0,00	0,00	3.000,00	0,00	0,00	3.000,00	0,00
22100.0		0,00	0,00	0,00	0,00	0,00	0,00	10.000,00	735,00	0,00	9.265,00	0,00
22110.0		0,00	0,00	0,00	0,00	0,00	0,00	10.000,00	0,00	0,00	10.000,00	0,00

Capitolo	Denominazione	G E S T I O N E di C O M P E T E N Z A								
		Previsione Iniziale	Var.in + (7-4)	Var.in - (4-7)	Prev.Defin. (4+5-6)	Somme Risc.	Da Risc. (10-8)	Tot.Acc. (8+9)	Diff.in + (10-7)	Diff.in - (7-10)
2	3	4	5	6	7	8	9	10	11	12
22120.0	IVA SPLIT PAYMENT ISTITUZIONALE	0,00	245.000,00	0,00	245.000,00	120.035,61	0,00	120.035,61	0,00	124.964,39
	Totale 1.4.1.1	353.000,00	253.000,00	0,00	606.000,00	409.566,67	0,00	409.566,67	0,00	196.433,33
	Totale 1.4 TITOLO IV PARTITE DI GIRO	353.000,00	253.000,00	0,00	606.000,00	409.566,67	0,00	409.566,67	0,00	196.433,33

ENTE PARCO NAZIONALE DELL'ASPROMONTE

RENDICONTO FINANZIARIO GESTIONALE

ENTRATA 2017

Capitolo		G E S T I O N E dei R E S I D U I						G E S T I O N E di C A S S A				
		Residui Iniziali	Riscossi	Da Risc. (16-14)	Totali (14+15)	Var.in + (16-13)	Var.in - (13-16)	Previsioni	Riscossioni	Diff.in + (20-19)	Diff.in - (19-20)	Tot.Residui (9+15)
2		13	14	15	16	17	18	19	20	21	22	23
22120.0		0,00	0,00	0,00	0,00	0,00	0,00	245.000,00	120.035,61	0,00	124.964,39	0,00
Totale	1.4.1.1	0,00	0,00	0,00	0,00	0,00	0,00	606.000,00	409.566,67	0,00	196.433,33	0,00
Totale Titolo		0,00	0,00	0,00	0,00	0,00	0,00	606.000,00	409.566,67	0,00	196.433,33	0,00

Capitolo	Denominazione	G E S T I O N E di C O M P E T E N Z A								
		Previsione Iniziale	Var.in + (7-4)	Var.in - (4-7)	Prev.Defin. (4+5-6)	Somme Risc.	Da Risc. (10-8)	Tot.Acc. (8+9)	Diff.in + (10-7)	Diff.in - (7-10)
2	3	4	5	6	7	8	9	10	11	12
	Riepilogo dei titoli C.D.R. 1									
	Titolo I	3.182.787,58	204.100,00	0,00	3.386.887,58	3.149.402,72	3.350,63	3.152.753,35	0,00	234.134,23
	Titolo II	0,00	0,00	0,00	0,00	148.382,73	0,00	148.382,73	148.382,73	0,00
	Titolo III	0,00	0,00	0,00	0,00	0,00	0,00	0,00	0,00	0,00
	Titolo IV	353.000,00	253.000,00	0,00	606.000,00	409.566,67	0,00	409.566,67	0,00	196.433,33
	TOTALE DELLE ENTRATE C.D.R. 1	3.535.787,58	457.100,00	0,00	3.992.887,58	3.707.352,12	3.350,63	3.710.702,75	148.382,73	430.567,56

ENTE PARCO NAZIONALE DELL'ASpromonte

RENDICONTO FINANZIARIO GESTIONALE

ENTRATA 2017

ALLEGATO 10 (Parte B)

Pagina 9

Capitolo	G E S T I O N E dei R E S I D U I						G E S T I O N E di C A S S A				
	Residui Iniziali	Riscossi	Da Risc. (16-14)	Totali (14+15)	Var.in + (16-13)	Var.in - (13-16)	Previsioni	Riscossioni	Diff.in + (20-19)	Diff.in - (19-20)	Tot.Residui (9+15)
2	13	14	15	16	17	18	19	20	21	22	23
Titolo I	162.373,08	0,00	148.991,58	148.991,58	0,00	13.381,50	3.549.260,66	3.149.402,72	0,00	399.857,94	152.342,21
Titolo II	58.279,10	58.279,10	0,00	58.279,10	0,00	0,00	58.279,10	206.661,83	148.382,73	0,00	0,00
Titolo III	0,00	0,00	0,00	0,00	0,00	0,00	0,00	0,00	0,00	0,00	0,00
Titolo IV	0,00	0,00	0,00	0,00	0,00	0,00	606.000,00	409.566,67	0,00	196.433,33	0,00
Totale Titolo	220.652,18	58.279,10	148.991,58	207.270,68	0,00	13.381,50	4.213.539,76	3.765.631,22	0,00	447.908,54	152.342,21

Capitolo	Denominazione	G E S T I O N E di C O M P E T E N Z A								
		Previsione Iniziale	Var.in + (7-4)	Var.in - (4-7)	Prev.Defin. (4+5-6)	Somme Risc.	Da Risc. (10-8)	Tot.Acc. (8+9)	Diff.in + (10-7)	Diff.in - (7-10)
2	3	4	5	6	7	8	9	10	11	12
	RIEPILOGO GENERALE									
	Titolo I	3.182.787,58	204.100,00	0,00	3.386.887,58	3.149.402,72	3.350,63	3.152.753,35	0,00	234.134,23
	Titolo II	0,00	0,00	0,00	0,00	148.382,73	0,00	148.382,73	148.382,73	0,00
	Titolo III	0,00	0,00	0,00	0,00	0,00	0,00	0,00	0,00	0,00
	Titolo IV	353.000,00	253.000,00	0,00	606.000,00	409.566,67	0,00	409.566,67	0,00	196.433,33
	TOTALE DELLE ENTRATE	3.535.787,58	457.100,00	0,00	3.992.887,58	3.707.352,12	3.350,63	3.710.702,75	148.382,73	430.567,56
	Avanzo di amministrazione	4.269.589,40	0,00	856.138,30	3.413.451,10					
	Fondo di Cassa									
	TOTALE GENERALE DELLE ENTRATE	7.805.376,98	457.100,00	856.138,30	7.406.338,68	3.707.352,12	3.350,63	3.710.702,75	148.382,73	430.567,56

ENTE PARCO NAZIONALE DELL'ASPRMONTE

RENDICONTO FINANZIARIO GESTIONALE

ENTRATA 2017

ALLEGATO 10 (Parte B)

Pagina 10

Capitolo	G E S T I O N E dei R E S I D U I						G E S T I O N E di C A S S A				
	Residui Iniziali	Riscossi	Da Risc. (16-14)	Totali (14+15)	Var.in + (16-13)	Var.in - (13-16)	Previsioni	Riscossioni	Diff.in + (20-19)	Diff.in - (19-20)	Tot.Residui (9+15)
2	13	14	15	16	17	18	19	20	21	22	23
Titolo I	162.373,08	0,00	148.991,58	148.991,58	0,00	13.381,50	3.549.260,66	3.149.402,72	0,00	399.857,94	152.342,21
Titolo II	58.279,10	58.279,10	0,00	58.279,10	0,00	0,00	58.279,10	206.661,83	148.382,73	0,00	0,00
Titolo III	0,00	0,00	0,00	0,00	0,00	0,00	0,00	0,00	0,00	0,00	0,00
Titolo IV	0,00	0,00	0,00	0,00	0,00	0,00	606.000,00	409.566,67	0,00	196.433,33	0,00
Totale Titolo	220.652,18	58.279,10	148.991,58	207.270,68	0,00	13.381,50	4.213.539,76	3.765.631,22	0,00	447.908,54	152.342,21
Fondo di cassa				0,00	0,00	0,00	11.090.587,55	0,00	0,00	11.090.587,55	0,00
Totale Titolo	220.652,18	58.279,10	148.991,58	207.270,68	0,00	13.381,50	15.304.127,31	3.765.631,22	0,00	11.538.496,09	152.342,21

Capitolo	Denominazione	G E S T I O N E di C O M P E T E N Z A								
		Previsione Iniziale	Var.in + (7-4)	Var.in - (4-7)	Prev.Defin. (4+5-6)	Somme Pagate	Da Pagare (10-8)	Tot.Imp. (8+9)	Diff.in + (10-7)	Diff.in - (7-10)
2	3	4	5	6	7	8	9	10	11	12
2010.0	Stipendi ed altri assegni fissi al personale dipendente	445.035,31	0,00	0,00	445.035,31	407.964,46	0,00	407.964,46	0,00	37.070,85
2020.0	Compenso per lavoro straordinario	8.100,00	0,00	0,00	8.100,00	5.858,94	2.241,06	8.100,00	0,00	0,00
2030.0	Oneri previdenziali e assistenziali a carico dell'Ente	144.355,31	0,00	0,00	144.355,31	131.641,03	0,00	131.641,03	0,00	12.714,28
2040.0	Stipendi ed altri assegni fissi al personale a tempo determinato	108.932,04	0,00	0,00	108.932,04	75.036,24	0,00	75.036,24	0,00	33.895,80
2050.0	Fondo unico per trattamenti accessori	68.466,00	0,00	0,00	68.466,00	32.051,31	34.632,84	66.684,15	0,00	1.781,85
2070.0	Indennità e rimborso spese per missioni territorio nazionale (Ridotto ai sensi D.L. 78/2010 convertito in Legge 122/2010, art.6)	2.238,07	1.500,00	0,00	3.738,07	3.693,89	0,00	3.693,89	0,00	44,18
2080.0	Indennità e rimborso spese per missioni all'estero	0,00	3.500,00	0,00	3.500,00	3.390,57	0,00	3.390,57	0,00	109,43
2090.0	Indennità e rimborso spese di trasporto per trasferimenti	0,00	0,00	0,00	0,00	0,00	0,00	0,00	0,00	0,00
2100.0	Spese per formazione del personale, partecipazione corsi e seminari (Ridotto ai sensi D.L. 78/2010 convertito in Legge 122/2010, art.6)	12.500,00	0,00	0,00	12.500,00	0,00	0,00	0,00	0,00	12.500,00
2110.0	Altri oneri a carico ente	100,00	0,00	0,00	100,00	58,90	0,00	58,90	0,00	41,10
2120.0	Spese per somministrazione buoni pasto al personale dell'Ente	8.000,00	0,00	0,00	8.000,00	7.507,97	0,00	7.507,97	0,00	492,03
2130.0	Spese per accertamenti sanitari	3.000,00	0,00	0,00	3.000,00	119,34	0,00	119,34	0,00	2.880,66

ENTE PARCO NAZIONALE DELL'ASPROMONTE

RENDICONTO FINANZIARIO GESTIONALE

USCITA 2017

ALLEGATO 10 (Parte B)

Pagina 2

Capitolo	G E S T I O N E dei R E S I D U I						G E S T I O N E di C A S S A				
	Residui Iniziali	Pagati	Da Pagare (16-14)	Totali (14+15)	Var.in + (16-13)	Var.in - (13-16)	Previsioni	Pagamenti	Diff.in + (20-19)	Diff.in - (19-20)	Tot.Residui (9+15)
2	13	14	15	16	17	18	19	20	21	22	23
2010.0	0,00	0,00	0,00	0,00	0,00	0,00	445.035,31	407.964,46	0,00	37.070,85	0,00
2020.0	4.434,33	136,30	0,00	136,30	0,00	4.298,03	12.534,33	5.995,24	0,00	6.539,09	2.241,06
2030.0	0,00	0,00	0,00	0,00	0,00	0,00	144.355,31	131.641,03	0,00	12.714,28	0,00
2040.0	17.181,64	17.181,64	0,00	17.181,64	0,00	0,00	126.113,68	92.217,88	0,00	33.895,80	0,00
2050.0	33.640,57	0,00	33.640,57	33.640,57	0,00	0,00	102.106,57	32.051,31	0,00	70.055,26	68.273,41
2070.0	659,86	659,86	0,00	659,86	0,00	0,00	4.397,93	4.353,75	0,00	44,18	0,00
2080.0	0,00	0,00	0,00	0,00	0,00	0,00	3.500,00	3.390,57	0,00	109,43	0,00
2090.0	0,00	0,00	0,00	0,00	0,00	0,00	0,00	0,00	0,00	0,00	0,00
2100.0	0,00	0,00	0,00	0,00	0,00	0,00	12.500,00	0,00	0,00	12.500,00	0,00
2110.0	0,00	0,00	0,00	0,00	0,00	0,00	100,00	58,90	0,00	41,10	0,00
2120.0	0,00	0,00	0,00	0,00	0,00	0,00	8.000,00	7.507,97	0,00	492,03	0,00
2130.0	0,00	0,00	0,00	0,00	0,00	0,00	3.000,00	119,34	0,00	2.880,66	0,00

Capitolo	Denominazione	G E S T I O N E di C O M P E T E N Z A								
		Previsione Iniziale	Var.in + (7-4)	Var.in - (4-7)	Prev.Defin. (4+5-6)	Somme Pagate	Da Pagare (10-8)	Tot.Imp. (8+9)	Diff.in + (10-7)	Diff.in - (7-10)
2	3	4	5	6	7	8	9	10	11	12
2140.0	Spese e rimborsi per personale incaricato o comandato	0,00	2.100,00	0,00	2.100,00	2.015,46	0,00	2.015,46	0,00	84,54
2150.0	Competenze attività integrative LSU - LPU	0,00	0,00	0,00	0,00	0,00	0,00	0,00	0,00	0,00
2180.0	Spese per benefici assistenziali e sociali al personale	4.450,36	0,00	0,00	4.450,36	0,00	4.450,36	4.450,36	0,00	0,00
2190.0	Spese per lavoratori ex Lsu/Lpu contrattualizzati ai sensi dell'art.1 comma 207 1.147/2013	485.000,00	0,00	0,00	485.000,00	456.141,18	28.858,82	485.000,00	0,00	0,00
	Totale 1.1.1.2	1.290.177,09	7.100,00	0,00	1.297.277,09	1.125.479,29	70.183,08	1.195.662,37	0,00	101.614,72
	1.1.1.3 - 1.1.1.3 CATEGORIA USCITE PER L'ACQUISTO DI BENI DI CONSUMO E DI SERVIZI									
4020.0	Spese per pulizia locali sede ed immobili in utilizzo	25.000,00	0,00	17.000,00	8.000,00	2.977,43	0,00	2.977,43	0,00	5.022,57
4020.1	Spese per pulizia locali Centri Visita	25.000,00	0,00	22.700,00	2.300,00	2.207,66	0,00	2.207,66	0,00	92,34
4030.0	Spese per utenze,gas e canoni	0,00	0,00	0,00	0,00	0,00	0,00	0,00	0,00	0,00
4030.1	Spese per canoni idrici	2.500,00	0,00	0,00	2.500,00	0,00	0,00	0,00	0,00	2.500,00
4030.2	Spese per utenze energia elettrica	15.000,00	0,00	0,00	15.000,00	5.048,82	9.951,18	15.000,00	0,00	0,00
4030.3	Spese per gas e gasolio da riscaldamento	20.000,00	0,00	0,00	20.000,00	13.749,02	6.206,63	19.955,65	0,00	44,35
4030.4	Spese per Canoni idrici Centri Visita	2.000,00	0,00	0,00	2.000,00	381,92	0,00	381,92	0,00	1.618,08
4030.5	Spese per Energia Elettrica Centri Visita	15.000,00	0,00	0,00	15.000,00	6.654,88	8.345,12	15.000,00	0,00	0,00

ENTE PARCO NAZIONALE DELL'ASPROMONTE

RENDICONTO FINANZIARIO GESTIONALE

USCITA 2017

ALLEGATO 10 (Parte B)

Pagina 3

Capitolo		G E S T I O N E dei R E S I D U I						G E S T I O N E di C A S S A				
		Residui Iniziali	Pagati	Da Pagare (16-14)	Totali (14+15)	Var.in + (16-13)	Var.in - (13-16)	Previsioni	Pagamenti	Diff.in + (20-19)	Diff.in - (19-20)	Tot.Residui (9+15)
2		13	14	15	16	17	18	19	20	21	22	23
2140.0		0,00	0,00	0,00	0,00	0,00	0,00	2.100,00	2.015,46	0,00	84,54	0,00
2150.0		11.769,74	0,00	0,00	0,00	0,00	11.769,74	11.769,74	0,00	0,00	11.769,74	0,00
2180.0		4.450,36	0,00	4.450,36	4.450,36	0,00	0,00	8.900,72	0,00	0,00	8.900,72	8.900,72
2190.0		37.966,42	107,02	0,00	107,02	0,00	37.859,40	522.966,42	456.248,20	0,00	66.718,22	28.858,82
Totale	1.1.1.2	110.102,92	18.084,82	38.090,93	56.175,75	0,00	53.927,17	1.407.380,01	1.143.564,11	0,00	263.815,90	108.274,01
	1.1.1.3											
4020.0		3.321,22	3.084,24	0,00	3.084,24	0,00	236,98	11.321,22	6.061,67	0,00	5.259,55	0,00
4020.1		0,00	0,00	0,00	0,00	0,00	0,00	2.300,00	2.207,66	0,00	92,34	0,00
4030.0		11.054,86	6.237,19	0,00	6.237,19	0,00	4.817,67	11.054,86	6.237,19	0,00	4.817,67	0,00
4030.1		0,00	0,00	0,00	0,00	0,00	0,00	2.500,00	0,00	0,00	2.500,00	0,00
4030.2		0,00	0,00	0,00	0,00	0,00	0,00	15.000,00	5.048,82	0,00	9.951,18	9.951,18
4030.3		0,00	0,00	0,00	0,00	0,00	0,00	20.000,00	13.749,02	0,00	6.250,98	6.206,63
4030.4		0,00	0,00	0,00	0,00	0,00	0,00	2.000,00	381,92	0,00	1.618,08	0,00
4030.5		0,00	0,00	0,00	0,00	0,00	0,00	15.000,00	6.654,88	0,00	8.345,12	8.345,12

Capitolo	Denominazione	G E S T I O N E di C O M P E T E N Z A								
		Previsione Iniziale	Var.in + (7-4)	Var.in - (4-7)	Prev.Defin. (4+5-6)	Somme Pagate	Da Pagare (10-8)	Tot.Imp. (8+9)	Diff.in + (10-7)	Diff.in - (7-10)
2	3	4	5	6	7	8	9	10	11	12
4030.6	Spese per Gas e gasolio da riscaldamento Centri Visita	4.000,00	0,00	0,00	4.000,00	3.378,18	620,00	3.998,18	0,00	1,82
4040.0	Quote associative diverse	7.000,00	0,00	0,00	7.000,00	7.000,00	0,00	7.000,00	0,00	0,00
4050.0	Premi di assicurazioni contri rischi incendi furti ed altro	0,00	0,00	0,00	0,00	0,00	0,00	0,00	0,00	0,00
4100.0	Spese postali, corriere, telegrafiche ecc	4.000,00	0,00	0,00	4.000,00	508,10	1.008,79	1.516,89	0,00	2.483,11
4120.0	Spese per acquisto materiale vario di consumo e di carattere tecnico e vari	0,00	0,00	0,00	0,00	0,00	0,00	0,00	0,00	0,00
4120.1	Spese per carta cancelleria e stampati	3.000,00	0,00	0,00	3.000,00	373,30	0,00	373,30	0,00	2.626,70
4120.2	Spese per accessori per uffici e alloggi	3.000,00	0,00	1.288,10	1.711,90	95,00	0,00	95,00	0,00	1.616,90
4120.3	Spese per acquisto di materiale informatico	2.500,00	0,00	1.000,00	1.500,00	212,34	0,00	212,34	0,00	1.287,66
4120.4	Spese per altri beni e materiali di consumo	1.000,00	0,00	0,00	1.000,00	744,86	0,00	744,86	0,00	255,14
4140.0	Spese per servizi informatici	32.500,00	0,00	0,00	32.500,00	20.035,73	1.497,34	21.533,07	0,00	10.966,93
4150.0	Spese telefoniche	0,00	0,00	0,00	0,00	0,00	0,00	0,00	0,00	0,00
4150.1	Spese telefonia fissa	16.000,00	0,00	0,00	16.000,00	15.984,15	15,85	16.000,00	0,00	0,00
4150.2	Spese telefonia mobile	9.000,00	0,00	0,00	9.000,00	2.762,77	6.237,23	9.000,00	0,00	0,00
4150.3	Spese per telefonia Centri Visita	11.000,00	0,00	0,00	11.000,00	3.292,44	7.707,56	11.000,00	0,00	0,00
4200.0	Manutenzione riparazione, mobili arredi ed attrezzature (NUOVA DENOMINAZIONE)	2.000,00	0,00	0,00	2.000,00	268,60	0,00	268,60	0,00	1.731,40

ENTE PARCO NAZIONALE DELL'ASPROMONTE

RENDICONTO FINANZIARIO GESTIONALE

USCITA 2017

ALLEGATO 10 (Parte B)

Pagina 4

Capitolo	G E S T I O N E dei R E S I D U I						G E S T I O N E di C A S S A				
	Residui Iniziali	Pagati	Da Pagare (16-14)	Totali (14+15)	Var.in + (16-13)	Var.in - (13-16)	Previsioni	Pagamenti	Diff.in + (20-19)	Diff.in - (19-20)	Tot.Residui (9+15)
2	13	14	15	16	17	18	19	20	21	22	23
4030.6	0,00	0,00	0,00	0,00	0,00	0,00	4.000,00	3.378,18	0,00	621,82	620,00
4040.0	0,00	0,00	0,00	0,00	0,00	0,00	7.000,00	7.000,00	0,00	0,00	0,00
4050.0	0,00	0,00	0,00	0,00	0,00	0,00	0,00	0,00	0,00	0,00	0,00
4100.0	1.599,68	91,71	22,55	114,26	0,00	1.485,42	5.599,68	599,81	0,00	4.999,87	1.031,34
4120.0	1.633,23	1.633,23	0,00	1.633,23	0,00	0,00	1.633,23	1.633,23	0,00	0,00	0,00
4120.1	0,00	0,00	0,00	0,00	0,00	0,00	3.000,00	373,30	0,00	2.626,70	0,00
4120.2	0,00	0,00	0,00	0,00	0,00	0,00	1.711,90	95,00	0,00	1.616,90	0,00
4120.3	0,00	0,00	0,00	0,00	0,00	0,00	1.500,00	212,34	0,00	1.287,66	0,00
4120.4	0,00	0,00	0,00	0,00	0,00	0,00	1.000,00	744,86	0,00	255,14	0,00
4140.0	4.282,20	3.184,20	0,00	3.184,20	0,00	1.098,00	36.782,20	23.219,93	0,00	13.562,27	1.497,34
4150.0	3.206,84	3.206,84	0,00	3.206,84	0,00	0,00	3.206,84	3.206,84	0,00	0,00	0,00
4150.1	0,00	0,00	0,00	0,00	0,00	0,00	16.000,00	15.984,15	0,00	15,85	15,85
4150.2	0,00	0,00	0,00	0,00	0,00	0,00	9.000,00	2.762,77	0,00	6.237,23	6.237,23
4150.3	0,00	0,00	0,00	0,00	0,00	0,00	11.000,00	3.292,44	0,00	7.707,56	7.707,56
4200.0	0,00	0,00	0,00	0,00	0,00	0,00	2.000,00	268,60	0,00	1.731,40	0,00

ENTE PARCO NAZIONALE DELL'ASPRMONTE

RENDICONTO FINANZIARIO GESTIONALE

USCITA 2017

ALLEGATO 10 (Parte B)

Pagina 5

Capitolo	G E S T I O N E dei R E S I D U I						G E S T I O N E di C A S S A				
	Residui Iniziali	Pagati	Da Pagare (16-14)	Totali (14+15)	Var.in + (16-13)	Var.in - (13-16)	Previsioni	Pagamenti	Diff.in + (20-19)	Diff.in - (19-20)	Tot.Residui (9+15)
2	13	14	15	16	17	18	19	20	21	22	23
4210.0	4.076,02	1.438,38	2.369,24	3.807,62	0,00	268,40	31.747,28	6.871,48	0,00	24.875,80	10.411,25
4270.0	0,00	0,00	0,00	0,00	0,00	0,00	2.500,00	0,00	0,00	2.500,00	0,00
4290.0	67.556,00	32.492,00	35.064,00	67.556,00	0,00	0,00	97.556,00	32.492,00	0,00	65.064,00	65.064,00
4300.0	0,00	0,00	0,00	0,00	0,00	0,00	0,00	0,00	0,00	0,00	0,00
4300.1	0,00	0,00	0,00	0,00	0,00	0,00	700,40	632,66	0,00	67,74	67,74
4300.2	0,00	0,00	0,00	0,00	0,00	0,00	0,00	0,00	0,00	0,00	0,00
4300.3	0,00	0,00	0,00	0,00	0,00	0,00	1.401,45	1.401,45	0,00	0,00	0,00
4300.4	0,00	0,00	0,00	0,00	0,00	0,00	285,00	283,03	0,00	1,97	0,00
4300.5	0,00	0,00	0,00	0,00	0,00	0,00	0,00	0,00	0,00	0,00	0,00
4310.0	11.404,83	5.982,17	0,00	5.982,17	0,00	5.422,66	11.404,83	5.982,17	0,00	5.422,66	0,00

ENTE PARCO NAZIONALE DELL'ASPRMONTE

RENDICONTO FINANZIARIO GESTIONALE

USCITA 2017

ALLEGATO 10 (Parte B)

Pagina 6

Capitolo	G E S T I O N E dei R E S I D U I						G E S T I O N E di C A S S A				
	Residui Iniziali	Pagati	Da Pagare (16-14)	Totali (14+15)	Var.in + (16-13)	Var.in - (13-16)	Previsioni	Pagamenti	Diff.in + (20-19)	Diff.in - (19-20)	Tot.Residui (9+15)
2	13	14	15	16	17	18	19	20	21	22	23
4310.1	0,00	0,00	0,00	0,00	0,00	0,00	5.000,00	4.729,69	0,00	270,31	270,31
4310.2	0,00	0,00	0,00	0,00	0,00	0,00	10.000,00	6.364,00	0,00	3.636,00	1.253,00
4310.3	0,00	0,00	0,00	0,00	0,00	0,00	3.420,10	2.771,01	0,00	649,09	196,46
4310.4	0,00	0,00	0,00	0,00	0,00	0,00	2.000,00	1.260,92	0,00	739,08	678,58
4310.5	0,00	0,00	0,00	0,00	0,00	0,00	0,00	0,00	0,00	0,00	0,00
4400.0	0,00	0,00	0,00	0,00	0,00	0,00	15.000,00	7.999,99	0,00	7.000,01	1.960,01
4410.0	0,00	0,00	0,00	0,00	0,00	0,00	2.000,00	0,00	0,00	2.000,00	0,00
4420.0	0,00	0,00	0,00	0,00	0,00	0,00	0,00	0,00	0,00	0,00	0,00
4540.0	50.739,90	36.694,79	5.750,00	42.444,79	0,00	8.295,11	50.739,90	36.694,79	0,00	14.045,11	5.750,00

Capitolo	Denominazione	G E S T I O N E di C O M P E T E N Z A								
		Previsione Iniziale	Var.in + (7-4)	Var.in - (4-7)	Prev.Defin. (4+5-6)	Somme Pagate	Da Pagare (10-8)	Tot.Imp. (8+9)	Diff.in + (10-7)	Diff.in - (7-10)
2	3	4	5	6	7	8	9	10	11	12
4540.1	Spese per affidamenti in gestione dei Centri Visita	55.000,00	0,00	35.000,00	20.000,00	12.350,00	0,00	12.350,00	0,00	7.650,00
4540.2	Spese per Gestione Centro Equestre	35.000,00	2.000,00	0,00	37.000,00	26.467,00	10.520,00	36.987,00	0,00	13,00
4540.3	Altre spese per Centri Visita	7.000,00	0,00	0,00	7.000,00	1.276,65	204,31	1.480,96	0,00	5.519,04
4570.0	Spese per borsisti e stagisti	0,00	0,00	0,00	0,00	0,00	0,00	0,00	0,00	0,00
4580.0	Spese per la sicurezza d. lgs 81/2008	0,00	0,00	0,00	0,00	0,00	0,00	0,00	0,00	0,00
4580.1	Spese per servizi di gestione integrata della salute e sicurezza sui luoghi di lavoro	15.000,00	0,00	0,00	15.000,00	7.988,79	3.350,47	11.339,26	0,00	3.660,74
4580.2	Spese per acquisto beni riferibili alla sicurezza	0,00	0,00	0,00	0,00	0,00	0,00	0,00	0,00	0,00
4590.0	Spese incentivanti la mobilità collettiva	3.000,00	0,00	2.000,00	1.000,00	0,00	0,00	0,00	0,00	1.000,00
4610.0	Spese per concorsi, funzionamento commissioni	1.000,00	0,00	0,00	1.000,00	0,00	0,00	0,00	0,00	1.000,00
4620.0	Spese per pubblicità (Ridotto ai sensi D.L. 78/2010 convertito in Legge 122/2010, art.6)	3.200,00	0,00	0,00	3.200,00	0,00	0,00	0,00	0,00	3.200,00
4640.0	Spese per canoni di leasing nolo di beni di uso durevole e immobilizzazioni tecniche	8.000,00	0,00	0,00	8.000,00	1.924,71	1.656,09	3.580,80	0,00	4.419,20
4650.0	Spese per esternalizzazione servizi contabili-amministrativi	3.173,87	0,00	3.000,00	173,87	0,00	0,00	0,00	0,00	173,87
4710.0	Spese di rappresentanza (Ridotto ai sensi D.L. 78/2010 convertito in Legge 122/2010, art.6)	171,60	0,00	0,00	171,60	162,00	0,00	162,00	0,00	9,60

ENTE PARCO NAZIONALE DELL'ASPROMONTE

RENDICONTO FINANZIARIO GESTIONALE

USCITA 2017

ALLEGATO 10 (Parte B)

Pagina 7

Capitolo	G E S T I O N E dei R E S I D U I						G E S T I O N E di C A S S A				
	Residui Iniziali	Pagati	Da Pagare (16-14)	Totali (14+15)	Var.in + (16-13)	Var.in - (13-16)	Previsioni	Pagamenti	Diff.in + (20-19)	Diff.in - (19-20)	Tot.Residui (9+15)
2	13	14	15	16	17	18	19	20	21	22	23
4540.1	0,00	0,00	0,00	0,00	0,00	0,00	20.000,00	12.350,00	0,00	7.650,00	0,00
4540.2	0,00	0,00	0,00	0,00	0,00	0,00	37.000,00	26.467,00	0,00	10.533,00	10.520,00
4540.3	0,00	0,00	0,00	0,00	0,00	0,00	7.000,00	1.276,65	0,00	5.723,35	204,31
4570.0	0,00	0,00	0,00	0,00	0,00	0,00	0,00	0,00	0,00	0,00	0,00
4580.0	6.802,07	6.802,07	0,00	6.802,07	0,00	0,00	6.802,07	6.802,07	0,00	0,00	0,00
4580.1	0,00	0,00	0,00	0,00	0,00	0,00	15.000,00	7.988,79	0,00	7.011,21	3.350,47
4580.2	0,00	0,00	0,00	0,00	0,00	0,00	0,00	0,00	0,00	0,00	0,00
4590.0	2.370,39	0,00	0,00	0,00	0,00	2.370,39	3.370,39	0,00	0,00	3.370,39	0,00
4610.0	0,00	0,00	0,00	0,00	0,00	0,00	1.000,00	0,00	0,00	1.000,00	0,00
4620.0	0,00	0,00	0,00	0,00	0,00	0,00	3.200,00	0,00	0,00	3.200,00	0,00
4640.0	1.321,10	500,49	0,00	500,49	0,00	820,61	9.321,10	2.425,20	0,00	6.895,90	1.656,09
4650.0	0,00	0,00	0,00	0,00	0,00	0,00	173,87	0,00	0,00	173,87	0,00
4710.0	0,00	0,00	0,00	0,00	0,00	0,00	171,60	162,00	0,00	9,60	0,00

ENTE PARCO NAZIONALE DELL'ASPRMONTE

RENDICONTO FINANZIARIO GESTIONALE

USCITA 2017

ALLEGATO 10 (Parte B)

Pagina 8

Capitolo		G E S T I O N E dei R E S I D U I						G E S T I O N E di C A S S A				
		Residui Iniziali	Pagati	Da Pagare (16-14)	Totali (14+15)	Var.in + (16-13)	Var.in - (13-16)	Previsioni	Pagamenti	Diff.in + (20-19)	Diff.in - (19-20)	Tot.Residui (9+15)
2		13	14	15	16	17	18	19	20	21	22	23
4730.0		0,00	0,00	0,00	0,00	0,00	0,00	0,00	0,00	0,00	0,00	0,00
4760.0		0,00	0,00	0,00	0,00	0,00	0,00	1.000,00	0,00	0,00	1.000,00	0,00
4770.0		33.427,02	21.184,03	1.220,00	22.404,03	0,00	11.022,99	150.460,32	89.204,03	0,00	61.256,29	50.221,57
4790.0		45.220,00	41.674,50	3.545,50	45.220,00	0,00	0,00	237.220,00	134.799,00	0,00	102.421,00	85.314,25
4820.0		0,00	0,00	0,00	0,00	0,00	0,00	0,00	0,00	0,00	0,00	0,00
Totale	1.1.1.3	248.015,36	164.205,84	47.971,29	212.177,13	0,00	35.838,23	908.084,24	492.070,54	0,00	416.013,70	278.530,29
	1.1.2											
	1.1.2.1											
5010.0		0,00	0,00	0,00	0,00	0,00	0,00	50.000,00	35.058,54	0,00	14.941,46	13.000,00
5030.0		34.220,00	33.620,00	500,00	34.120,00	0,00	100,00	120.720,00	76.590,00	0,00	44.130,00	44.030,00
5070.0		58.240,00	7.000,00	51.240,00	58.240,00	0,00	0,00	58.240,00	7.000,00	0,00	51.240,00	51.240,00
5080.0		0,00	0,00	0,00	0,00	0,00	0,00	0,00	0,00	0,00	0,00	0,00
5100.0		74.704,49	42.925,00	2.000,00	44.925,00	0,00	29.779,49	74.704,49	42.925,00	0,00	31.779,49	2.000,00

Capitolo	Denominazione	G E S T I O N E di C O M P E T E N Z A								
		Previsione Iniziale	Var.in + (7-4)	Var.in - (4-7)	Prev.Defin. (4+5-6)	Somme Pagate	Da Pagare (10-8)	Tot.Imp. (8+9)	Diff.in + (10-7)	Diff.in - (7-10)
2	3	4	5	6	7	8	9	10	11	12
5100.1	Spese per concessioni di contributi e patrocini ad enti	40.000,00	0,00	34.000,00	6.000,00	800,00	5.200,00	6.000,00	0,00	0,00
5100.2	Spese per concessioni di contributi e patrocini ad associazioni ecc	45.000,00	0,00	0,00	45.000,00	19.070,97	25.929,03	45.000,00	0,00	0,00
5100.3	Spese per concessioni di contributi ad attrattori culturali e ambasciatori del Parco	0,00	40.000,00	0,00	40.000,00	22.500,00	16.624,25	39.124,25	0,00	875,75
5110.0	Spese attività di monitoraggio e di indagine e per studi e ricerca scientifica per la tutela della biodiversità	283.000,00	0,00	22.000,00	261.000,00	69.918,21	190.515,07	260.433,28	0,00	566,72
5120.0	Spese per studi e ricerca scientifica	0,00	15.000,00	0,00	15.000,00	15.000,00	0,00	15.000,00	0,00	0,00
5130.0	Spese per educazione ambientale e promozione cultura e sensibilità ambientale, spese per corsi e turismo scolastico e sociale	150.000,00	0,00	0,00	150.000,00	11.190,00	138.698,00	149.888,00	0,00	112,00
5140.0	Spese per organizzazione campi di volontariato	20.000,00	0,00	0,00	20.000,00	0,00	20.000,00	20.000,00	0,00	0,00
5150.0	Spese per borse di studio e dottorati di ricerca	21.000,00	10.600,00	0,00	31.600,00	27.433,33	4.166,67	31.600,00	0,00	0,00
5280.0	Spese per il funzionamento del C.T.C.A	0,00	0,00	0,00	0,00	0,00	0,00	0,00	0,00	0,00
5280.1	Spese per il personale del C.T.C.A	38.000,00	0,00	13.000,00	25.000,00	0,00	25.000,00	25.000,00	0,00	0,00
5280.2	Spese per pulizia immobili C.T.C.A	12.000,00	0,00	4.307,64	7.692,36	6.781,16	911,20	7.692,36	0,00	0,00
5280.3	Spese per canoni idrici C.T.C.A	2.000,00	0,00	1.000,00	1.000,00	182,00	0,00	182,00	0,00	818,00

ENTE PARCO NAZIONALE DELL'ASPROMONTE

RENDICONTO FINANZIARIO GESTIONALE

USCITA 2017

ALLEGATO 10 (Parte B)

Pagina 9

Capitolo	G E S T I O N E dei R E S I D U I						G E S T I O N E di C A S S A				
	Residui Iniziali	Pagati	Da Pagare (16-14)	Totali (14+15)	Var.in + (16-13)	Var.in - (13-16)	Previsioni	Pagamenti	Diff.in + (20-19)	Diff.in - (19-20)	Tot.Residui (9+15)
2	13	14	15	16	17	18	19	20	21	22	23
5100.1	0,00	0,00	0,00	0,00	0,00	0,00	6.000,00	800,00	0,00	5.200,00	5.200,00
5100.2	0,00	0,00	0,00	0,00	0,00	0,00	45.000,00	19.070,97	0,00	25.929,03	25.929,03
5100.3	0,00	0,00	0,00	0,00	0,00	0,00	40.000,00	22.500,00	0,00	17.500,00	16.624,25
5110.0	642.430,16	327.825,38	274.109,95	601.935,33	0,00	40.494,83	903.430,16	397.743,59	0,00	505.686,57	464.625,02
5120.0	0,00	0,00	0,00	0,00	0,00	0,00	15.000,00	15.000,00	0,00	0,00	0,00
5130.0	115.499,60	78.561,00	500,00	79.061,00	0,00	36.438,60	265.499,60	89.751,00	0,00	175.748,60	139.198,00
5140.0	17.600,00	14.300,00	0,00	14.300,00	0,00	3.300,00	37.600,00	14.300,00	0,00	23.300,00	20.000,00
5150.0	0,00	0,00	0,00	0,00	0,00	0,00	31.600,00	27.433,33	0,00	4.166,67	4.166,67
5280.0	17.979,73	17.686,84	0,00	17.686,84	0,00	292,89	17.979,73	17.686,84	0,00	292,89	0,00
5280.1	0,00	0,00	0,00	0,00	0,00	0,00	25.000,00	0,00	0,00	25.000,00	25.000,00
5280.2	0,00	0,00	0,00	0,00	0,00	0,00	7.692,36	6.781,16	0,00	911,20	911,20
5280.3	0,00	0,00	0,00	0,00	0,00	0,00	1.000,00	182,00	0,00	818,00	0,00

Capitolo	Denominazione	G E S T I O N E di C O M P E T E N Z A								
		Previsione Iniziale	Var.in + (7-4)	Var.in - (4-7)	Prev.Defin. (4+5-6)	Somme Pagate	Da Pagare (10-8)	Tot.Imp. (8+9)	Diff.in + (10-7)	Diff.in - (7-10)
2	3	4	5	6	7	8	9	10	11	12
10140.0	Fondo riduzione spese indennità e gettoni agli organi di amministrazione e di controllo di cui all'art. 58 legge 266/05 e art.6 d.l.78/10	3.964,18	0,00	0,00	3.964,18	0,00	3.964,18	3.964,18	0,00	0,00
10150.0	Fondo riduzioni di spesa di cui al comma 17 art. 61 ed al comma 6 art.67 decreto legge 112/2008	17.370,00	0,00	0,00	17.370,00	17.370,00	0,00	17.370,00	0,00	0,00
10160.0	Fondo riduzioni di spesa di cui all'art.6 decreto legge 78/2010	88.496,90	666,70	0,00	89.163,60	89.163,60	0,00	89.163,60	0,00	0,00
	Totale 1.1.2.6	136.831,08	666,70	0,00	137.497,78	116.763,60	4.181,68	120.945,28	0,00	16.552,50
	1.1.4 - 1.1.4 FUNZIONE 4 - TRATTAMENTI DI QUIESCENZA, INTEGRATIVI E SOSTITUTIVI									
	1.1.4.1 - 1.1.4.1 CATEGORIA ONERI PER IL PERSONALE IN QUIESCENZA									
	Totale 1.1.4.1	0,00	0,00	0,00	0,00	0,00	0,00	0,00	0,00	0,00
	1.1.4.2 - 1.1.4.2 - CATEGORIA ACCANTONAMENTO AL TRATTAMENTO DI FINE RAPPORTO									
15010.0	Accantonamento al trattamento di fine rapporto	36.398,52	0,00	0,00	36.398,52	0,00	0,00	0,00	0,00	36.398,52
	Totale 1.1.4.2	36.398,52	0,00	0,00	36.398,52	0,00	0,00	0,00	0,00	36.398,52
	1.1.5 - 1.1.5 FUNZIONE 5 - ACCANTONAMENTI A FONDI RISCHI ED ONERI									
	1.1.5.1 - Fondo rischi ed oneri									
18010.0	Fondo rischi ed oneri	10.000,00	0,00	0,00	10.000,00	0,00	0,00	0,00	0,00	10.000,00
	Totale 1.1.5.1	10.000,00	0,00	0,00	10.000,00	0,00	0,00	0,00	0,00	10.000,00

ENTE PARCO NAZIONALE DELL'ASpromonte

RENDICONTO FINANZIARIO GESTIONALE

USCITA 2017

ALLEGATO 10 (Parte B)

Pagina 13

Capitolo		G E S T I O N E dei R E S I D U I						G E S T I O N E di C A S S A				
		Residui Iniziali	Pagati	Da Pagare (16-14)	Totali (14+15)	Var.in + (16-13)	Var.in - (13-16)	Previsioni	Pagamenti	Diff.in + (20-19)	Diff.in - (19-20)	Tot.Residui (9+15)
2		13	14	15	16	17	18	19	20	21	22	23
10140.0		0,00	0,00	0,00	0,00	0,00	0,00	3.964,18	0,00	0,00	3.964,18	3.964,18
10150.0		0,00	0,00	0,00	0,00	0,00	0,00	17.370,00	17.370,00	0,00	0,00	0,00
10160.0		0,00	0,00	0,00	0,00	0,00	0,00	89.163,60	89.163,60	0,00	0,00	0,00
Totale	1.1.2.6	0,00	0,00	0,00	0,00	0,00	0,00	137.497,78	116.763,60	0,00	20.734,18	4.181,68
	1.1.4											
	1.1.4.1											
Totale	1.1.4.1	0,00	0,00	0,00	0,00	0,00	0,00	0,00	0,00	0,00	0,00	0,00
	1.1.4.2											
15010.0		0,00	0,00	0,00	0,00	0,00	0,00	36.398,52	0,00	0,00	36.398,52	0,00
Totale	1.1.4.2	0,00	0,00	0,00	0,00	0,00	0,00	36.398,52	0,00	0,00	36.398,52	0,00
	1.1.5											
	1.1.5.1											
18010.0		0,00	0,00	0,00	0,00	0,00	0,00	10.000,00	0,00	0,00	10.000,00	0,00
Totale	1.1.5.1	0,00	0,00	0,00	0,00	0,00	0,00	10.000,00	0,00	0,00	10.000,00	0,00

Capitolo	Denominazione	G E S T I O N E di C O M P E T E N Z A								
		Previsione Iniziale	Var.in + (7-4)	Var.in - (4-7)	Prev.Defin. (4+5-6)	Somme Pagate	Da Pagare (10-8)	Tot.Imp. (8+9)	Diff.in + (10-7)	Diff.in - (7-10)
2	3	4	5	6	7	8	9	10	11	12
	Totale 1.1 - TITOLO I - USCITE CORRENTI	3.182.787,58	204.100,00	0,00	3.386.887,58	2.093.635,40	926.227,53	3.019.862,93	0,00	367.024,65

ENTE PARCO NAZIONALE DELL'ASPRMONTE**RENDICONTO FINANZIARIO GESTIONALE**

USCITA 2017

ALLEGATO 10 (Parte B)

Pagina 14

Capitolo	G E S T I O N E dei R E S I D U I						G E S T I O N E di C A S S A				
	Residui Iniziali	Pagati	Da Pagare (16-14)	Totali (14+15)	Var.in + (16-13)	Var.in - (13-16)	Previsioni	Pagamenti	Diff.in + (20-19)	Diff.in - (19-20)	Tot.Residui (9+15)
2	13	14	15	16	17	18	19	20	21	22	23
Totale Titolo	1.379.004,75	752.451,63	421.300,88	1.173.752,51	0,00	205.252,24	4.765.892,33	2.846.087,03	0,00	1.919.805,30	1.347.528,41

Capitolo	Denominazione	G E S T I O N E di C O M P E T E N Z A								
		Previsione Iniziale	Var.in + (7-4)	Var.in - (4-7)	Prev.Defin. (4+5-6)	Somme Pagate	Da Pagare (10-8)	Tot.Imp. (8+9)	Diff.in + (10-7)	Diff.in - (7-10)
2	3	4	5	6	7	8	9	10	11	12
11130.0	Realizzazione di aree attrezzate per campeggi, camper, pic nic e bivacchi	150.000,00	0,00	105.000,00	45.000,00	0,00	0,00	0,00	0,00	45.000,00
11220.0	Realizzazione ed Allestimento centri visita e punti base	1.100.000,00	0,00	331.138,30	768.861,70	82.421,28	617.800,86	700.222,14	0,00	68.639,56
11230.0	Realizzazione aree faunistiche	0,00	0,00	0,00	0,00	0,00	0,00	0,00	0,00	0,00
11240.0	Sistemazione itinerari turistici naturalistici e religiosi, manutenzione sentieri e interventi di ingegneria naturalistica	30.000,00	0,00	0,00	30.000,00	0,00	29.028,00	29.028,00	0,00	972,00
11250.0	Recupero ermi ed aree di culto	0,00	0,00	0,00	0,00	0,00	0,00	0,00	0,00	0,00
11260.0	Spese per redazione e aggiornamento Piano AIB 2017/2021	30.000,00	0,00	0,00	30.000,00	0,00	30.000,00	30.000,00	0,00	0,00
11270.0	Spese per la redazione e l'aggiornamento del Piano del Parco e PPES	400.000,00	0,00	0,00	400.000,00	0,00	400.000,00	400.000,00	0,00	0,00
11280.0	Spese per interventi a favore della tutela naturalistica della Riserva Integrale e dei confini del Parco	50.000,00	0,00	0,00	50.000,00	0,00	43.351,50	43.351,50	0,00	6.648,50
11300.0	Interventi di miglioramento ambientale su centri e nuclei storici e interventi di ripristino architettura locale	0,00	0,00	0,00	0,00	0,00	0,00	0,00	0,00	0,00
11310.0	Interventi di ripristino di siti inquinati e prevenzione inquinamento	50.000,00	0,00	0,00	50.000,00	0,00	0,00	0,00	0,00	50.000,00
11320.0	Iniziative per la promozione dello sviluppo economico e sociale	500.000,00	0,00	450.000,00	50.000,00	0,00	0,00	0,00	0,00	50.000,00
11330.0	Spese accordo di programma comune di santo stefano in aspromonte	400.000,00	0,00	0,00	400.000,00	7.638,59	310.764,82	318.403,41	0,00	81.596,59

ENTE PARCO NAZIONALE DELL'ASPRMONTE

RENDICONTO FINANZIARIO GESTIONALE

USCITA 2017

ALLEGATO 10 (Parte B)

Pagina 16

Capitolo	G E S T I O N E dei R E S I D U I						G E S T I O N E di C A S S A				
	Residui Iniziali	Pagati	Da Pagare (16-14)	Totali (14+15)	Var.in + (16-13)	Var.in - (13-16)	Previsioni	Pagamenti	Diff.in + (20-19)	Diff.in - (19-20)	Tot.Residui (9+15)
2	13	14	15	16	17	18	19	20	21	22	23
11130.0	49.060,00	0,00	49.060,00	49.060,00	0,00	0,00	94.060,00	0,00	0,00	94.060,00	49.060,00
11220.0	130.121,36	79.482,11	45.564,04	125.046,15	0,00	5.075,21	898.983,06	161.903,39	0,00	737.079,67	663.364,90
11230.0	30.000,00	0,00	30.000,00	30.000,00	0,00	0,00	30.000,00	0,00	0,00	30.000,00	30.000,00
11240.0	20.000,00	0,00	20.000,00	20.000,00	0,00	0,00	50.000,00	0,00	0,00	50.000,00	49.028,00
11250.0	0,00	0,00	0,00	0,00	0,00	0,00	0,00	0,00	0,00	0,00	0,00
11260.0	0,00	0,00	0,00	0,00	0,00	0,00	30.000,00	0,00	0,00	30.000,00	30.000,00
11270.0	0,00	0,00	0,00	0,00	0,00	0,00	400.000,00	0,00	0,00	400.000,00	400.000,00
11280.0	0,00	0,00	0,00	0,00	0,00	0,00	50.000,00	0,00	0,00	50.000,00	43.351,50
11300.0	203.212,10	1.907,85	201.304,25	203.212,10	0,00	0,00	203.212,10	1.907,85	0,00	201.304,25	201.304,25
11310.0	0,00	0,00	0,00	0,00	0,00	0,00	50.000,00	0,00	0,00	50.000,00	0,00
11320.0	2.813.859,41	509.705,20	2.301.603,61	2.811.308,81	0,00	2.550,60	2.863.859,41	509.705,20	0,00	2.354.154,21	2.301.603,61
11330.0	1.098.340,44	244.684,88	831.109,22	1.075.794,10	0,00	22.546,34	1.498.340,44	252.323,47	0,00	1.246.016,97	1.141.874,04

ENTE PARCO NAZIONALE DELL'ASPRMONTE

RENDICONTO FINANZIARIO GESTIONALE

USCITA 2017

ALLEGATO 10 (Parte B)

Pagina 17

Capitolo	G E S T I O N E dei R E S I D U I						G E S T I O N E di C A S S A				
	Residui Iniziali	Pagati	Da Pagare (16-14)	Totali (14+15)	Var.in + (16-13)	Var.in - (13-16)	Previsioni	Pagamenti	Diff.in + (20-19)	Diff.in - (19-20)	Tot.Residui (9+15)
2	13	14	15	16	17	18	19	20	21	22	23
11340.0	40.000,00	11.660,00	28.340,00	40.000,00	0,00	0,00	130.000,00	11.660,00	0,00	118.340,00	118.340,00
11350.0	40.009,31	5.709,60	34.299,71	40.009,31	0,00	0,00	40.009,31	5.709,60	0,00	34.299,71	34.299,71
11360.0	0,00	0,00	0,00	0,00	0,00	0,00	200.000,00	17.934,00	0,00	182.066,00	182.066,00
11370.0	50.000,00	4.997,50	45.002,50	50.000,00	0,00	0,00	100.000,00	4.997,50	0,00	95.002,50	70.002,50
11380.0	0,00	0,00	0,00	0,00	0,00	0,00	0,00	0,00	0,00	0,00	0,00
11400.0	435.000,00	14.999,90	420.000,10	435.000,00	0,00	0,00	840.000,00	14.999,90	0,00	825.000,10	420.000,10
11410.0	0,00	0,00	0,00	0,00	0,00	0,00	100.000,00	0,00	0,00	100.000,00	100.000,00
11420.0	69.881,06	17.769,85	52.111,21	69.881,06	0,00	0,00	169.881,06	17.769,85	0,00	152.111,21	62.111,21
11485.0	0,00	0,00	0,00	0,00	0,00	0,00	0,00	0,00	0,00	0,00	0,00
11550.0	237.001,41	71.173,97	165.827,44	237.001,41	0,00	0,00	237.001,41	71.173,97	0,00	165.827,44	165.827,44
11560.0	35.645,47	35.645,47	0,00	35.645,47	0,00	0,00	35.645,47	35.645,47	0,00	0,00	0,00
11740.0	532.185,63	68.993,55	463.192,08	532.185,63	0,00	0,00	532.185,63	68.993,55	0,00	463.192,08	463.192,08

Capitolo	Denominazione	G E S T I O N E di C O M P E T E N Z A								
		Previsione Iniziale	Var.in + (7-4)	Var.in - (4-7)	Prev.Defin. (4+5-6)	Somme Pagate	Da Pagare (10-8)	Tot.Imp. (8+9)	Diff.in + (10-7)	Diff.in - (7-10)
2	3	4	5	6	7	8	9	10	11	12
12051.0	Acquisto di mezzi di trasporto- beni strumentali per le attività dell'ente(non rientranti nelle riduzioni L.122/2010;135/2012 ed 89/2014)	80.000,00	0,00	0,00	80.000,00	27.806,44	0,00	27.806,44	0,00	52.193,56
12060.0	Acquisto di automezzi per il C.T.A. del C.F.S.(Ridotto ai sensi D.L. 78/2010 convertito in Legge 122/2010, art.6)	0,00	0,00	0,00	0,00	0,00	0,00	0,00	0,00	0,00
12090.0	Acquisto macchine d'ufficio e impianti per centri visita e punti base	10.000,00	0,00	0,00	10.000,00	0,00	0,00	0,00	0,00	10.000,00
	Totale 1.2.1.2	150.000,00	0,00	0,00	150.000,00	33.751,48	12.367,80	46.119,28	0,00	103.880,72
	1.2.1.3 - 1.2.1.3 CATEGORIA PARTECIPAZIONI E ACQUISTO DI VALORI MOBILIARI									
	Totale 1.2.1.3	0,00	0,00	0,00	0,00	0,00	0,00	0,00	0,00	0,00
	1.2.1.5 - 1.2.1.5 - CATEGORIA INDENNITA' DI ANZIANITA' E ASSIMILARI AL PERSONALE CESSATO DAL SERVIZIO									
16010.0	Indennità di anzianità e similari al personale cessato dal servizio	366.918,14	0,00	0,00	366.918,14	43.992,01	1.074,10	45.066,11	0,00	321.852,03
	Totale 1.2.1.5	366.918,14	0,00	0,00	366.918,14	43.992,01	1.074,10	45.066,11	0,00	321.852,03
	1.2.2 - 1.2.2 FUNZIONE 2 ONERI COMUNI									
	1.2.2.1 - 1.2.2.1 RIMBORSI DI MUTUI									
	Totale 1.2.2.1	0,00	0,00	0,00	0,00	0,00	0,00	0,00	0,00	0,00
	Totale 1.2 TITOLO II - USCITE IN CONTO CAPITALE	4.269.589,40	0,00	856.138,30	3.413.451,10	185.737,36	1.851.453,08	2.037.190,44	0,00	1.376.260,66

ENTE PARCO NAZIONALE DELL'ASPRMONTE

RENDICONTO FINANZIARIO GESTIONALE

USCITA 2017

ALLEGATO 10 (Parte B)

Pagina 19

Capitolo		G E S T I O N E dei R E S I D U I						G E S T I O N E di C A S S A				
		Residui Iniziali	Pagati	Da Pagare (16-14)	Totali (14+15)	Var.in + (16-13)	Var.in - (13-16)	Previsioni	Pagamenti	Diff.in + (20-19)	Diff.in - (19-20)	Tot.Residui (9+15)
2		13	14	15	16	17	18	19	20	21	22	23
12051.0		0,00	0,00	0,00	0,00	0,00	0,00	80.000,00	27.806,44	0,00	52.193,56	0,00
12060.0		0,00	0,00	0,00	0,00	0,00	0,00	0,00	0,00	0,00	0,00	0,00
12090.0		11.169,10	9.705,10	0,00	9.705,10	0,00	1.464,00	21.169,10	9.705,10	0,00	11.464,00	0,00
Totale	1.2.1.2	24.938,46	13.474,42	10.000,00	23.474,42	0,00	1.464,04	174.938,46	47.225,90	0,00	127.712,56	22.367,80
	1.2.1.3											
Totale	1.2.1.3	0,00	0,00	0,00	0,00	0,00	0,00	0,00	0,00	0,00	0,00	0,00
	1.2.1.5											
16010.0		0,00	0,00	0,00	0,00	0,00	0,00	366.918,14	43.992,01	0,00	322.926,13	1.074,10
Totale	1.2.1.5	0,00	0,00	0,00	0,00	0,00	0,00	366.918,14	43.992,01	0,00	322.926,13	1.074,10
	1.2.2											
	1.2.2.1											
Totale	1.2.2.1	0,00	0,00	0,00	0,00	0,00	0,00	0,00	0,00	0,00	0,00	0,00
Totale Titolo		6.518.783,88	1.567.205,45	4.842.757,44	6.409.962,89	0,00	108.820,99	9.932.234,98	1.752.942,81	0,00	8.179.292,17	6.694.210,52

Capitolo	Denominazione	G E S T I O N E di C O M P E T E N Z A								
		Previsione Iniziale	Var.in + (7-4)	Var.in - (4-7)	Prev.Defin. (4+5-6)	Somme Pagate	Da Pagare (10-8)	Tot.Imp. (8+9)	Diff.in + (10-7)	Diff.in - (7-10)
2	3	4	5	6	7	8	9	10	11	12
	1 - CENTRO DI RESPONSABILITA'									
	1.4 - 1.4 TITOLO IV - PARTITE DI GIRO									
	1.4.1 - 1.4.1 FUNZIONE 1 - USCITE AVENTI NATURA DI PARTITE DI GIRO									
	1.4.1.1 - 1.4.1.1- CATEGORIA USCITE AVENTI NATURA DI PARTITE DI GIRO									
21010.0	Ritenute Irpef	185.000,00	0,00	0,00	185.000,00	166.882,35	0,00	166.882,35	0,00	18.117,65
21011.0	Ritenute Addizionale Regionale	20.000,00	0,00	0,00	20.000,00	12.643,71	0,00	12.643,71	0,00	7.356,29
21012.0	Ritenute Addizionale Comunale	10.000,00	0,00	0,00	10.000,00	4.947,84	0,00	4.947,84	0,00	5.052,16
21020.0	Ritenute previdenziali ed assistenziali	80.000,00	0,00	0,00	80.000,00	80.000,00	0,00	80.000,00	0,00	0,00
21030.0	Ritenute diverse	5.000,00	0,00	0,00	5.000,00	2.640,99	0,00	2.640,99	0,00	2.359,01
21040.0	Trattenute a favore di terzi	25.000,00	0,00	0,00	25.000,00	16.681,17	0,00	16.681,17	0,00	8.318,83
21050.0	Depositi cauzionali	5.000,00	0,00	0,00	5.000,00	0,00	0,00	0,00	0,00	5.000,00
21060.0	Recupero anticipazione fondo economale	5.000,00	0,00	0,00	5.000,00	5.000,00	0,00	5.000,00	0,00	0,00
21080.0	Anticipazioni varie	3.000,00	0,00	0,00	3.000,00	0,00	0,00	0,00	0,00	3.000,00
21090.0	Partite in conto sospesi	3.000,00	0,00	0,00	3.000,00	0,00	0,00	0,00	0,00	3.000,00
21100.0	Partite in conto di terzi	10.000,00	0,00	0,00	10.000,00	735,00	0,00	735,00	0,00	9.265,00
21110.0	IVA SPLIT PAYMENT COMMERCIALE	2.000,00	8.000,00	0,00	10.000,00	0,00	0,00	0,00	0,00	10.000,00

ENTE PARCO NAZIONALE DELL'ASPRMONTE

RENDICONTO FINANZIARIO GESTIONALE

USCITA 2017

ALLEGATO 10 (Parte B)

Pagina 20

Capitolo		G E S T I O N E dei R E S I D U I						G E S T I O N E di C A S S A				
		Residui Iniziali	Pagati	Da Pagare (16-14)	Totali (14+15)	Var.in + (16-13)	Var.in - (13-16)	Previsioni	Pagamenti	Diff.in + (20-19)	Diff.in - (19-20)	Tot.Residui (9+15)
2		13	14	15	16	17	18	19	20	21	22	23
	1											
	1.4											
	1.4.1											
	1.4.1.1											
21010.0		0,00	0,00	0,00	0,00	0,00	0,00	185.000,00	166.882,35	0,00	18.117,65	0,00
21011.0		0,00	0,00	0,00	0,00	0,00	0,00	20.000,00	12.643,71	0,00	7.356,29	0,00
21012.0		0,00	0,00	0,00	0,00	0,00	0,00	10.000,00	4.947,84	0,00	5.052,16	0,00
21020.0		0,00	0,00	0,00	0,00	0,00	0,00	80.000,00	80.000,00	0,00	0,00	0,00
21030.0		0,00	0,00	0,00	0,00	0,00	0,00	5.000,00	2.640,99	0,00	2.359,01	0,00
21040.0		0,00	0,00	0,00	0,00	0,00	0,00	25.000,00	16.681,17	0,00	8.318,83	0,00
21050.0		0,00	0,00	0,00	0,00	0,00	0,00	5.000,00	0,00	0,00	5.000,00	0,00
21060.0		0,00	0,00	0,00	0,00	0,00	0,00	5.000,00	5.000,00	0,00	0,00	0,00
21080.0		0,00	0,00	0,00	0,00	0,00	0,00	3.000,00	0,00	0,00	3.000,00	0,00
21090.0		0,00	0,00	0,00	0,00	0,00	0,00	3.000,00	0,00	0,00	3.000,00	0,00
21100.0		0,00	0,00	0,00	0,00	0,00	0,00	10.000,00	735,00	0,00	9.265,00	0,00
21110.0		0,00	0,00	0,00	0,00	0,00	0,00	10.000,00	0,00	0,00	10.000,00	0,00

Capitolo	Denominazione	G E S T I O N E di C O M P E T E N Z A								
		Previsione Iniziale	Var.in + (7-4)	Var.in - (4-7)	Prev.Defin. (4+5-6)	Somme Pagate	Da Pagare (10-8)	Tot.Imp. (8+9)	Diff.in + (10-7)	Diff.in - (7-10)
2	3	4	5	6	7	8	9	10	11	12
21120.0	IVA SPLIT PAYMENT ISTITUZIONALE	0,00	245.000,00	0,00	245.000,00	120.035,61	0,00	120.035,61	0,00	124.964,39
	Totale 1.4.1.1	353.000,00	253.000,00	0,00	606.000,00	409.566,67	0,00	409.566,67	0,00	196.433,33
	Totale 1.4 TITOLO IV - PARTITE DI GIRO	353.000,00	253.000,00	0,00	606.000,00	409.566,67	0,00	409.566,67	0,00	196.433,33

ENTE PARCO NAZIONALE DELL'ASPRMONTE

RENDICONTO FINANZIARIO GESTIONALE

USCITA 2017

ALLEGATO 10 (Parte B)

Pagina 21

Capitolo		G E S T I O N E dei R E S I D U I						G E S T I O N E di C A S S A				
		Residui Iniziali	Pagati	Da Pagare (16-14)	Totali (14+15)	Var.in + (16-13)	Var.in - (13-16)	Previsioni	Pagamenti	Diff.in + (20-19)	Diff.in - (19-20)	Tot.Residui (9+15)
2		13	14	15	16	17	18	19	20	21	22	23
21120.0		0,00	0,00	0,00	0,00	0,00	0,00	245.000,00	120.035,61	0,00	124.964,39	0,00
Totale	1.4.1.1	0,00	0,00	0,00	0,00	0,00	0,00	606.000,00	409.566,67	0,00	196.433,33	0,00
Totale Titolo		0,00	0,00	0,00	0,00	0,00	0,00	606.000,00	409.566,67	0,00	196.433,33	0,00

Capitolo	Denominazione	G E S T I O N E di C O M P E T E N Z A								
		Previsione Iniziale	Var.in + (7-4)	Var.in - (4-7)	Prev.Defin. (4+5-6)	Somme Pagate	Da Pagare (10-8)	Tot.Imp. (8+9)	Diff.in + (10-7)	Diff.in - (7-10)
2	3	4	5	6	7	8	9	10	11	12
	Riepilogo dei titoli C.D.R. 1									
	Titolo I	3.182.787,58	204.100,00	0,00	3.386.887,58	2.093.635,40	926.227,53	3.019.862,93	0,00	367.024,65
	Titolo II	4.269.589,40	0,00	856.138,30	3.413.451,10	185.737,36	1.851.453,08	2.037.190,44	0,00	1.376.260,66
	Titolo III	0,00	0,00	0,00	0,00	0,00	0,00	0,00	0,00	0,00
	Titolo IV	353.000,00	253.000,00	0,00	606.000,00	409.566,67	0,00	409.566,67	0,00	196.433,33
	TOTALE DELLE USCITE C.D.R. 1	7.805.376,98	457.100,00	856.138,30	7.406.338,68	2.688.939,43	2.777.680,61	5.466.620,04	0,00	1.939.718,64

ENTE PARCO NAZIONALE DELL'ASPRMONTE

RENDICONTO FINANZIARIO GESTIONALE

USCITA 2017

ALLEGATO 10 (Parte B)

Pagina 22

Capitolo	G E S T I O N E dei R E S I D U I						G E S T I O N E di C A S S A				
	Residui Iniziali	Pagati	Da Pagare (16-14)	Totali (14+15)	Var.in + (16-13)	Var.in - (13-16)	Previsioni	Pagamenti	Diff.in + (20-19)	Diff.in - (19-20)	Tot.Residui (9+15)
2	13	14	15	16	17	18	19	20	21	22	23
Titolo I	1.379.004,75	752.451,63	421.300,88	1.173.752,51	0,00	205.252,24	4.765.892,33	2.846.087,03	0,00	1.919.805,30	1.347.528,41
Titolo II	6.518.783,88	1.567.205,45	4.842.757,44	6.409.962,89	0,00	108.820,99	9.932.234,98	1.752.942,81	0,00	8.179.292,17	6.694.210,52
Titolo III	0,00	0,00	0,00	0,00	0,00	0,00	0,00	0,00	0,00	0,00	0,00
Titolo IV	0,00	0,00	0,00	0,00	0,00	0,00	606.000,00	409.566,67	0,00	196.433,33	0,00
Totale Titolo	7.897.788,63	2.319.657,08	5.264.058,32	7.583.715,40	0,00	314.073,23	15.304.127,31	5.008.596,51	0,00	10.295.530,80	8.041.738,93

Capitolo	Denominazione	G E S T I O N E di C O M P E T E N Z A								
		Previsione Iniziale	Var.in + (7-4)	Var.in - (4-7)	Prev.Defin. (4+5-6)	Somme Pagate	Da Pagare (10-8)	Tot.Imp. (8+9)	Diff.in + (10-7)	Diff.in - (7-10)
2	3	4	5	6	7	8	9	10	11	12
	RIEPILOGO GENERALE									
	Titolo I	3.182.787,58	204.100,00	0,00	3.386.887,58	2.093.635,40	926.227,53	3.019.862,93	0,00	367.024,65
	Titolo II	4.269.589,40	0,00	856.138,30	3.413.451,10	185.737,36	1.851.453,08	2.037.190,44	0,00	1.376.260,66
	Titolo III	0,00	0,00	0,00	0,00	0,00	0,00	0,00	0,00	0,00
	Titolo IV	353.000,00	253.000,00	0,00	606.000,00	409.566,67	0,00	409.566,67	0,00	196.433,33
	TOTALE DELLE USCITE	7.805.376,98	457.100,00	856.138,30	7.406.338,68	2.688.939,43	2.777.680,61	5.466.620,04	0,00	1.939.718,64
	Disavanzo di amministrazione	0,00	0,00	0,00	0,00					
	TOTALE GENERALE DELLE USCITE	7.805.376,98	457.100,00	856.138,30	7.406.338,68	2.688.939,43	2.777.680,61	5.466.620,04	0,00	1.939.718,64

ENTE PARCO NAZIONALE DELL'ASPROMONTE

RENDICONTO FINANZIARIO GESTIONALE

USCITA 2017

ALLEGATO 10 (Parte B)

Pagina 23

Capitolo	G E S T I O N E dei R E S I D U I						G E S T I O N E di C A S S A				
	Residui Iniziali	Pagati	Da Pagare (16-14)	Totali (14+15)	Var.in + (16-13)	Var.in - (13-16)	Previsioni	Pagamenti	Diff.in + (20-19)	Diff.in - (19-20)	Tot.Residui (9+15)
2	13	14	15	16	17	18	19	20	21	22	23
Titolo I	1.379.004,75	752.451,63	421.300,88	1.173.752,51	0,00	205.252,24	4.765.892,33	2.846.087,03	0,00	1.919.805,30	1.347.528,41
Titolo II	6.518.783,88	1.567.205,45	4.842.757,44	6.409.962,89	0,00	108.820,99	9.932.234,98	1.752.942,81	0,00	8.179.292,17	6.694.210,52
Titolo III	0,00	0,00	0,00	0,00	0,00	0,00	0,00	0,00	0,00	0,00	0,00
Titolo IV	0,00	0,00	0,00	0,00	0,00	0,00	606.000,00	409.566,67	0,00	196.433,33	0,00
Totale Titolo	7.897.788,63	2.319.657,08	5.264.058,32	7.583.715,40	0,00	314.073,23	15.304.127,31	5.008.596,51	0,00	10.295.530,80	8.041.738,93
Totale Titolo	7.897.788,63	2.319.657,08	5.264.058,32	7.583.715,40	0,00	314.073,23	15.304.127,31	5.008.596,51	0,00	10.295.530,80	8.041.738,93



Ente Parco Nazionale dell'Aspromonte



RENDICONTO GENERALE 2017

CONTO ECONOMICO CORREDATO DEL QUADRO DI RICLASSIFICAZIONE DEI RISULTATI ECONOMICI

La Responsabile
del Servizio Finanziario ed Economato
Dott.ssa Federica Cuzzola

Il Direttore
Dott. Sergio Tralongo

CONTO ECONOMICO

Allegato 11
(previsto dall'art.41, comma 4)

	Anno 2017		Anno 2016	
	Parziali	Totali	Parziali	Totali
A) VALORE DELLA PRODUZIONE				
1) Proventi e corrispettivi per la produzione della prestazioni di servizi *	1.826,40		676,00	
2) Variazione delle rimanenze dei prodotti in corso di lavorazione, semilavorati e finiti				
3) Variazione dei lavori in corso su ordinazione				
4) Incrementi di immobilizzazioni per lavori interni				
5) Altri ricavi e proventi, con separata indicazioni dei contributi di competenza dell'esercizio	3.299.309,68		3.084.817,00	
Totale valore della produzione (A)		3.301.136,08		3.085.493,00
B) COSTI DELLA PRODUZIONE				
6) per materie prime, sussidiarie, consumo e merci.	43.762,70		2.954,00	
7) Per servizi **	970.981,97		1.288.833,00	
8) per godimento beni di terzi **	14.908,92		2.879,00	
9) Per il personale				
a) salari e stipendi	1.042.786,85		585.677,00	
b) oneri sociali	136.280,55		144.355,00	
c) trattamento di fine rapporto	41.088,00		45.473,00	
d) trattamento di quiescenza e simili				
e) altri costi	11.958,33		477.525,00	
10) Ammortamenti e svalutazioni				
a) Ammortamento delle immobilizzazioni immateriali	20.133,75		20.049,00	
b) Ammortamento delle immobilizzazioni materiali	92.821,05		86.401,00	
c) Altre svalutazioni delle immobilizzazioni				
d) Svalutazione dei crediti compresi nell'attivo circolante e delle disponibilità liquide				
11) Variazione delle rimanenze delle materie prime, sussidiarie, di consumo e merci				
12) Accantonamento per rischi				
13) Accantonamenti ai fondi per oneri	110.497,78			
14) Oneri diversi di gestione	636.844,49		160.733,00	
Totale Costi (B)		3.122.064,39		2.814.879,00
DIFFERENZA TRA VALORE E COSTI DELLA PRODUZIONE (A - B)		179.071,69		270.614,00

CONTO ECONOMICO

Allegato 11
(previsto dall'art.41, comma 4)

	Anno 2017		Anno 2016	
	Parziali	Totali	Parziali	Totali
C) PROVENTI E ONERI FINANZIARI				
15) Proventi da partecipazioni				
16) Altri proventi finanziari				
a) di crediti iscritti nelle immobilizzazioni				
b) di titoli iscritti nelle immobilizzazioni che non costituiscono partecipazioni				
c) di titoli iscritti nell'attivo circolante che non costituiscono partecipazioni				
d) proventi diversi dai precedenti				
17) Interessi e altri oneri finanziari			6.257,00	
17-bis) Utili e perdite sui cambi				
Totale proventi ed oneri finanziari (15+16-17)				-6.257,00
D) RETTIFICHE DI VALORE DI ATTIVITA' FINANZIARIE				
18) Rivalutazioni :				
a) di partecipazioni				
b) di immobilizzazioni finanziarie				
c) di titoli iscritti nell'attivo circolante				
19) Svalutazioni				
a) di partecipazioni				
b) di immobilizzazioni finanziarie				
c) di titoli iscritti nell'attivo circolante				
Totale rettifiche di valore (18-19)				
E) PROVENTI E ONERI STRAORDINARI				
20) Proventi, con separata indicazione delle plusvalenze da alienazioni i cui ricavi non sono iscrivibili al n.5)				
21) Oneri straordinari, con separata indicazione delle minusvalenze da alienazioni i cui effetti contabili non sono iscrivibili al n.14)	858.403,41			
22) Sopravvenienze attive ed insussistenze del passivo derivanti dalle gestione dei residui	314.073,23		655.110,00	
23) Sopravvenienze passive ed insussistenze dell'attivo derivanti dalla gestione dei residui	13.381,50		1.422.899,00	
Totale delle partire straordinarie (20-21+22-23)		-557.711,68		-767.789,00
Risultato prima delle imposte (A-B±C±D±E)		-378.639,99		-503.432,00
Imposte dell'esercizio	54.047,39		67.059,00	
Avanzo/Disavanzo/Pareggio economico		-432.687,38		-570.491,00

* Entrate correnti depurate dei proventi finanziari: lett. c) e dei proventi straordinari (di natura finanziaria): lett. d)

** Uscite correnti depurate degli oneri finanziari: lett. c) e degli oneri straordinari (di natura finanziaria): lett. d)

QUADRO DI RICLASSIFICAZIONE DEI RISULTATI ECONOMICI

	ANNO N	ANNO N-1	+ 0 -
	2017	2016	
A. RICAVI	3.301.136,08	3.085.493,00	215.643,08
Variazione delle rimanenze di prodotti in corso di lavorazione, semilavorati e finiti lavorazioni in corso su ordinazione	0,00	0,00	0,00
B. VALORE DELLA PRODUZIONE "TIPICA"	3.301.136,08	3.085.493,00	
Consumi di materie prime e servizi esterni	1.029.653,59	1.294.666,00	-265.012,41
C. VALORE AGGIUNTO	4.330.789,67	4.380.159,00	
Costo del lavoro	1.232.113,73	1.253.030,00	-20.916,27
D. MARGINE OPERATIVO LORDO	1.039.368,76	537.797,00	
Ammortamenti	112.954,80	106.450,00	6.504,80
Stanziamenti a fondi rischi ed oneri	110.497,78	0,00	110.497,78
Saldo proventi ed oneri diversi	636.844,49	160.733,00	476.111,49
E. RISULTATO OPERATIVO	179.071,69	270.614,00	
Proventi ed oneri finanziari	0,00	-6.257,00	6.257,00
Rettifiche di valore di attività finanziarie	0,00	0,00	0,00
F. RISULTATO PRIMA DEI COMPONENTI STRAORDINARI E DELLE IMPOSTE	179.071,69	264.357,00	
Proventi ed oneri straordinari	-557.711,68	-767.789,00	210.077,32
G. RISULTATO PRIMA DELLE IMPOSTE	-378.639,99	-503.432,00	
Imposte di esercizio	54.047,39	67.059,00	-13.011,61
H. AVANZO/PAREGGIO/DISAVANZO ECONOMICO DEL PERIODO	-432.687,38	-570.491,00	



Ente Parco Nazionale dell'Aspromonte



RENDICONTO GENERALE 2017

STATO PATRIMONIALE

La Responsabile
del Servizio Finanziario ed Economato
Dott.ssa Federica Cuzzola

Il Direttore
Dott. Sergio Tralongo

STATO PATRIMONIALE

Allegato 13
(previsto dall'art.42, comma 1)

ATTIVITA'	ANNO		PASSIVITA'	ANNO	
	2017	2016		2017	2016
A) CREDITI VERSO LO STATO ED ALTRI ENTI PUBBLICI PER LA PARTECIPAZIONE AL PATRIMONIO INIZIALE			A) PATRIMONIO NETTO		
B) IMMOBILIZZAZIONI			I. Fondo di dotazione		
I. Immobilizzazioni immateriali			II. Riserve obbligatorie e derivanti da leggi		
1) Costi di impianto e di ampliamento			III. Riserve di rivalutazione		
2) Costi di ricerca, di sviluppo e di pubblicita'	42.327,00	45.274,00	IV. Contributi a fondo perduto		
3) Diritti di brevetto industriale e diritti di utilizzazione delle opere di ingegno			V. Contributi per ripiano disavanzi		
4) Concessioni, licenze, marchi e diritti simili			VI. Riserve statutarie		
5) Avviamento			VII. Altre riserve distintamente indicate		
6) Immobilizzazioni in corso e acconti			VIII. Avanzi (disavanzi) economici portati a nuovo	10.668.021,00	11.238.512,00
7) Manutenzioni straordinarie e migliorie su beni di terzi	1.307.029,01	1.285.874,00	IX. Avanzo (disavanzo) economico di esercizio	-432.687,38	-570.491,00
8) Altre	269.813,58	275.562,00			
Totale	1.619.169,59	1.606.710,00	Totale patrimonio netto (A)	10.235.333,62	10.668.021,00
II. Immobilizzazioni materiali			B) CONTRIBUTI IN CONTO CAPITALE		
1) Terreni e fabbricati	1.055.555,27	1.101.329,00	1) per contributi a destinazione vincolata		
2) Impianti e macchinari	119.697,08	132.243,00	2) per contributi indistinti per la gestione		
3) Attrezzature industriali e commerciali			3) per contributi in natura		
4) Automezzi e motomezzi	22.659,15	3.414,00	Totale contributi in conto capitale (B)		
5) Immobilizzazioni in corso e acconti	5.661.310,81	4.662.773,00			
6) Diritti reali di godimento					
7) Altri beni	60.827,10	13.060,00			
Totale	6.920.049,41	5.912.819,00			
III. Immobilizzazioni finanziarie, con separata indicazione, per ciascuna voce dei crediti, degli importi esigibili entro l'esercizio successivo					
1) Partecipazione in:					
a) imprese controllate					
b) imprese collegate					
c) imprese controllanti					
d) altre imprese					
e) altri enti	69.362,00	69.362,00			
2) Crediti					
a) verso imprese controllate					
b) verso imprese collegate					
c) verso lo Stato e altri soggetti pubblici					
d) verso altri					
3) Altri titoli					
4) Crediti finanziari diversi					
Totale	69.362,00	69.362,00			
Totale immobilizzazioni (B)	8.608.581,00	7.588.891,00			

STATO PATRIMONIALE

Allegato 13
(previsto dall'art.42, comma 1)

ATTIVITA'	ANNO		PASSIVITA'	ANNO	
	2017	2016		2017	2016
C) ATTIVO CIRCOLANTE			C) FONDI PER RISCHI ED ONERI		
I. Rimanenze			1) per trattamento di quiescenza e obblighi simili		
1) materie prime, sussidiarie e di consumo			2) per imposte		
2) prodotti in corso di lavorazione e semilavorati			3) per altri rischi ed oneri futuri		
3) lavori in corso			4) per ripristino investimenti		
4) prodotti finiti e merci					
5) acconti			Totale fondi rischi ed oneri futuri (C)		
Totale					
II. Residui attivi, con separata indicazione, per ciascuna voce, degli importi esigibili oltre l'esercizio successivo			D) TRATTAMENTO DI FINE RAPPORTO DI LAVORO SUBORDINATO	331.472,92	334.321,00
1) Crediti verso utenti, clienti ecc.	28.750,63		E) RESIDUI PASSIVI, con separata indicazione, per ciascuna voce, degli importi esigibili oltre l'esercizio successivo		
2) Crediti verso iscritti, soci e terzi			1) Obbligazioni		
3) Crediti verso imprese controllate e collegate			2) verso le banche		
4) Crediti verso lo Stato ed altri soggetti pubblici	121.856,14		3) verso altri finanziatori		
4-bis) Crediti tributari			4) acconti		
4-ter) Imposte anticipate			5) debiti verso fornitori	2.531.938,08	3.431.844,00
5) Crediti verso gli altri	1.735,44	220.652,00	6) rappresentati da titolo di credito		
Totale	152.342,21	220.652,00	7) verso imprese controllata, collegate e controllanti		
III. Attivita' finanziarie che non costituiscono immobilizzazioni			8) debiti tributari	2.788,18	420,00
1) Partecipazioni in imprese controllate			9) debiti verso istituti di previdenza e sicurezza sociale		
2) Partecipazioni in imprese collegate			10) debiti verso iscritti, soci e terzi per prestazioni dovute		118.325,00
3) Altre partecipazioni			11) debiti verso lo Stato ed altri soggetti pubblici	4.269.752,27	4.347.200,00
4) Atri titoli			12) debiti diversi	1.237.260,40	
Totale			Totale	8.041.738,93	7.897.789,00
IV. Disponibilita'			Totale debiti (E)	8.041.738,93	7.897.789,00
1) depositi bancari e postali			F) RATEI E RISCONTI		
2) assegni			1) Ratei passivi		
3) denaro e valori in cassa	9.847.622,26	11.090.588,00	2) Risconti passivi		
Totale	9.847.622,26	11.090.588,00	3) Aggio su prestiti		
Totale attivo circolante (C)	9.999.964,47	11.311.240,00	4) Riserve tecniche		
D) RATEI E RISCONTI			Totale ratei e risconti (F)		
1) Ratei attivi			Totale passivo e netto	18.608.545,47	18.900.131,00
2) Risconti attivi					
Totale ratei e risconti (D)					
Totale attivo	18.608.545,47	18.900.131,00			



Ente Parco Nazionale dell'Aspromonte



RENDICONTO GENERALE 2017

NOTA INTEGRATIVA

La Responsabile
del Servizio Finanziario ed Economato
Dott.ssa Federica Cuzzola

Il Direttore
Dott. Sergio Tralongo

Ente Parco Nazionale dell'aspromonte
Via Aurora 1, 89057- Gambarie di santo Stefano d'Aspromonte
NOTA INTEGRATIVA AL RENDICONTO GENERALE 2017

La presente nota integrativa, così come previsto dal DPR 97/2003 è un documento illustrativo di natura tecnico- contabile, riguardante l'andamento della gestione dell'ente e completa il rendiconto generale dell'anno 2017. In particolare vengono esaminate le voci del conto del bilancio, dello stato patrimoniale e del conto economico, viene altresì fatta un analisi del risultato di amministrazione e se ne mette in evidenza la composizione.

ANALISI DELLE VOCI DEL CONTO DEL BILANCIO

1) RENDICONTO FINANZIARIO DECISIONALE E GESTIONALE

Il Conto del bilancio, evidenzia le risultanze della gestione delle entrate e delle uscite distinte per titoli, categorie e capitoli, relativamente alla gestione in conto competenza e quella in conto residui.

Il rendiconto in esame si sviluppa su un ammontare di risorse iniziali (che pareggiano con le rispettive uscite) pari ad € 7.805.376,98 comprensive di € 4.269.589,40 quale quota di avanzo di amministrazione presunto. Le previsioni definitive si sono infatti assestate, a seguito di variazione compensativa ai sensi dell' art.20 c.5 regolamento di contabilita' ed art 20 c.2 dpr 97-2003 effettuata con determina dirigenziale n. 320/2017 e variazioni di bilancio effettuate con delibere di Consiglio Direttivo n°17/2017, n°24/2017, n°31/2017, e n°37/2017 ad € 7.406.338,68 (comprensive di partite di giro ed avanzo di amministrazione assestato ad € 3.413.451,10).

Il Rendiconto finanziario gestionale presenta i seguenti risultati

ENTRATE	GESTIONE COMPETENZA				GESTIONE RESIDUI			
	Previsioni assestate	Accertate	Riscosse	Rimaste da riscuotere	Residui iniziali	Riscossi	Eliminati	Rimasti da riscuotere
Tit. I	€ 3.386.887,58	€ 3.152.753,35	€ 3.149.402,72	€ 3.350,63	€ 162.373,08	€ 0,00	€ 13.381,50	€ 148.991,58
Entrate correnti								

Tit. II Entrate in conto capitale	€ 0,00	€ 148.382,73	€ 148.382,73	€ 0,00	€ 58.279,10	€ 58.279,10	€ 0,00	€ 0,00
Tit. IV Partite di giro	€ 606.000,00	€ 409.566,67	€ 409.566,67	€ 0,00	€ 0,00	€ 0,00	€ 0,00	€ 0,00
Avanzo di amministrazione	€ 3.413.451,10							
TOTALE	€ 7.406.338,68	€ 3.710.702,75	€ 3.707.352,12	€ 3.350,63	€ 220.652,18	€ 58.279,10	€ 13.381,50	€ 148.991,58
USCITE	GESTIONE COMPETENZA					GESTIONE RESIDUI		
	Previsioni definitive	Impegnate	Pagati	Rimasti da pagare	Residui iniziali	Pagati	Eliminati	Rimasti da pagare
Tit. I Spese di parte corrente	€ 3.386.887,58	€ 3.019.862,93	€ 2.093.635,40	€ 926.227,53	€ 1.379.004,75	€ 752.451,63	€ 205.252,24	€ 421.300,88
Tit. II Spese in Conto Capitale	€ 3.413.451,10	€ 2.037.190,44	€ 185.737,36	€ 1.851.453,08	€ 6.518.783,88	€ 1.567.205,45	€ 108.820,99	€ 4.842.757,44
Tit. IV Partite di giro	€ 606.000,00	€ 409.566,67	€ 409.566,67	€ 0,00	€ 0,00	€ 0,00	€ 0,00	€ 0,00
TOTALE	€ 7.406.338,68	€ 5.466.620,04	€ 2.688.939,43	€ 2.777.680,61	€ 7.897.788,63	€ 2.319.657,08	€ 314.073,23	€ 5.264.058,32

ENTRATE

Per come si evince dal prospetto suddetto per quanto riguarda le entrate, rispetto ad una previsione definitiva di € 3.992.877,58 (al netto dell'avanzo di amministrazione e comprese le partite di giro di € 606.000,00) sono stati registrati accertamenti per complessivi € 3.710.702,75 (pari al 93%) di cui incassati € 3.707.352,12 (99,9% rispetto all'accertato) mentre sono rimasti da riscuotere € 3.350,63. C'è da sottolineare che a fronte di una previsione nulla delle Entrate in conto capitale l'Ente Parco ha poi incassato da parte dell'Arcea, la quota IVA dei finanziamenti erogati dalla Regione Calabria per alcuni dei finanziamenti concessi sotto specificati.

Entrate correnti

Il totale delle "Entrate derivanti da trasferimenti correnti" accertate nel 2017 risulta pari a € 3.142.875,40 (ovvero al 94,6% della relativa previsione definitiva) con una differenza negativa di € 179.037,05. Tale scostamento è la risultante della differenza tra :

- una maggiore previsione rispetto a quanto erogato dal Ministero dell'Ambiente per il funzionamento di € 48.802,50 al capitolo 3010 denominato "Contributo dal ministero dell'ambiente per il funzionamento",
- una maggiore previsione di € 101.113,67 rispetto a quanto incassato dalla Regione Calabria al capitolo 4000 denominato "Contributo Regione Calabria art.1 comma 207 L.147/2013" per i dipendenti contrattualizzati ex LSU/LPU
- una maggiore previsione di € 18.346,27 al capitolo 6070 denominato "Trasferimenti per personale comandato in altri enti"
- una maggiore previsione di € 192.000,00 al capitolo 3070 denominato "Contributo Ufficio Territoriale del Governo per la gestione dei servizi di accoglienza in favore di cittadini stranieri"
- la mancanza di previsione di un finanziamento che è stato concesso dalla Regione Calabria a valere sui POR Calabria 2014-2020, con una prima erogazione di €171.225,39, accertata ed incassata al capitolo 4040 denominato "Contributo regione per valorizzazione degli ecosistemi naturali delle aree protette"
- una minore previsione di quanto erogato dal Ministero dell'Ambiente per la biodiversità di € 10.000,00 al capitolo 3011 denominato "Contributo dal ministero dell'ambiente per la biodiversità"

Riguardo alle "Altre Entrate" le somme accertate ammontano ad € 9.877,95, e nello specifico ai seguenti capitoli:

- 10020.0 "Proventi per riconciliazioni ammende e risarcimenti danni" per € 2.350,63;
- 9010 "Recuperi e rimborsi diversi" per € 5.700,92
- 7020.1 "Ricavi dalla vendita di gadget" per € 951,50
- 7020.2 Ricavi dalla vendita di pubblicazioni editte dall'Ente per € 874,90

Entrate in conto capitale

Le Entrate in Conto Capitale (Titolo II) accertate nel 2017 ammontano ad € 148.382,73, e sono quote non inserite in fase di previsione; esse infatti come indicato in precedenza sono relative all'IVA versata dall'Agenzia Regionale Per Le Erogazioni In Agricoltura per i finanziamenti concessi all'Ente Parco del fondo PSR Calabria 2007/2013 gestiti nei seguenti capitoli:

- 16030 denominato Finanziamento PSR Calabria 2007-2013 misura 227- Sostegno agli investimenti produttivi che ha registrato un accertamento di €117.645,11
- 16050 denominato Finanziamento PSR Calabria 2007-2013 Misura 125- PIAR Miglioramento e Sviluppo delle Infrastrutture che ha registrato un accertamento di € 30.737,62

Rispetto al 2016 le Entrate derivanti da trasferimenti correnti hanno avuto un incremento di € 79.136,17; il Totale delle Entrate accertate invece, escluse le partite di giro, un incremento di € 393.606,95.

USCITE

Per quanto riguarda invece le uscite, rispetto ad una previsione definitiva di € 7.406.338,68 (comprese le partite di giro di € 606.000,00) si sono registrati impegni per complessivi € 5.466.620,04 (pari al 74%) di cui pagati € 2.688.939,43 (pari al 49% dell'impegnato) ed € 2.777.680,61 rimasti da pagare al 31/12/2017

Uscite Correnti

- *Uscite per gli organi dell'Ente:*

Il totale impegnato ammonta ad € 51.887,87 in diminuzione rispetto all'impegnato del 2016 che è stato pari ad € 57.561,59.

L'importo è riferito alle spese per indennità di carica al Presidente dell'ente ed ai componenti il Collegio dei Revisori dei Conti, nonché i rimborsi delle spese per missioni dei predetti organi, ed anche i compensi corrisposti all'O.I.V., organo monocratico.

Le indennità di carica e i compensi agli organi di controllo sono state determinate ai sensi dell'art. 6, comma 3, del DL78/2010 con conseguente versamento dei risparmi conseguiti, all'entrata del bilancio dello Stato. Non sono stati erogati gettoni di presenza in ossequio alle disposizioni di cui al D.P.R. del 16 aprile 2013, recante il Regolamento di riordino degli enti vigilati dal Ministero dell'Ambiente e della Tutela del Territorio e del Mare con il quale gli stessi sono stati aboliti.

- *Oneri per il personale in attività di servizio*

Il totale impegnato è stato pari ad € 1.195.662,37 in lieve diminuzione rispetto al totale impegnato nel 2016 pari ad € 1.207.557,59;

le spese in questione sono riferite a stipendi ed altri assegni fissi al personale dipendente a tempo indeterminato, straordinario, oneri previdenziali ed assistenziali a carico dell'Ente, stipendi ed assegni fissi al personale a tempo determinato, che risulta essere solo il Direttore, Fondo Unico per Trattamenti Accessori, Indennità e rimborso spese per missioni territorio nazionale, formazione del personale, partecipazione corsi e seminari (Ridotto ai sensi D.L. 78/2010 convertito in Legge 122/2010, art.6), buoni pasto e accertamenti sanitari. Sono ricomprese, inoltre, le somme per il personale ex LSU/LPU contrattualizzato a tempo determinato a seguito della L. 147/2013 art. 1 comma 207, totalmente a carico del Ministero del Lavoro e della Regione Calabria. La quota prevista per le missioni è stata inizialmente definita per come ridotta ai sensi del d.l. 78/2010, poi aumentata con Delibera di Consiglio Direttivo n. 18/2017.

- *Uscite per l'acquisto di beni di consumo e di servizi*

Il totale impegnato è stato pari ad € **558.423,70** in aumento rispetto al totale impegnato nel 2016 pari a € **411.945,95** ma minore di quanto impegnato nel 2015, ovvero € **640.952,84**

Le spese in questione riguardano nello specifico:

- Le spese di funzionamento, ovvero quelle relative alle utenze, alla pulizia, al gasolio da riscaldamento, ai canoni idrici;
- Le spese per la quota associativa a Federparchi;
- Le spese postali;
- Le spese per acquisto materiale vario di consumo e di carattere tecnico, materiale informatico;
- Le spese per servizi informatici;
- Le spese per la manutenzione ordinaria, sui locali, sulle attrezzature e sugli impianti;
- Le spese per automezzo di servizio, che sono azzerate poiché l'Ente ha deciso di alienare l'unico automezzo di proprietà poiché ne ha ritenuto antieconomico l'utilizzo, soprattutto alla luce della limitata quota a disposizione dell'Ente, ai sensi del D.L. 78/2010, per il suo funzionamento;
- Le spese per gestione, manutenzione e noleggio, carburante, assicurazione, tassa di circolazione mezzi di trasporto- beni strumentali di proprietà dell'Ente, non rientranti nelle riduzioni di legge in quanto autocarri (attualmente utilizzati n. 1 land rover, n. 1 toyota rav4, n. 3 pulmini a 9 posti);
- Le spese per stampe e distribuzione di pubblicazioni, riviste e materiale divulgativo e promozionale;
- Le spese per acquisto pubblicazioni per uso ufficio;
- Le spese per la gestione e la manutenzione dei Centri Visita;
- Le spese per la sicurezza sui luoghi di lavoro;

- Le spese per pubblicità, che sono ridotte ai sensi del D.L. 78/2010 convertito in legge 122/2010 art.6;
- Le spese per il noleggio dei fotocopiatori in uso all'Ente o di altre immobilizzazioni tecniche;
- Le spese di rappresentanza, ridotte anche queste ai sensi del D.L. 78/2010 pari a sole € 171,60;
- Le spese per consulenze che sono azzerate in quanto ridotte a seguito del D.l. 78/2010
- Le spese per attività comunicativo istituzionale rientranti nell'art. 1 comma 5 della legge 150/2000, su cui grava anche la quota di incarico dell'addetto stampa;
- Le spese derivanti dalla convenzione per la gestione dei servizi di accoglienza in favore dei cittadini stranieri, che a seguito di convenzione con la Prefettura di Reggio Calabria sono stati ospitati per un periodo presso il Centro Visita di Stocato. Si precisa che l'Ufficio Territoriale per il Governo si è impegnato a riconoscere le somme utilizzate per la gestione e che l'Ente dunque non copre le spese con fondi propri.

Su una previsione di spesa complessiva per le tre categorie (uscite per organi dell'ente - oneri per il personale - uscite per l'acquisto di beni di servizio), di € **2.023.219,42** sono state impegnate somme per € **1.805.973,94** pari al 89% delle previsioni.

- *Uscite per prestazioni istituzionali:*

Il totale impegnato risulta pari ad € **1.031.916,10** , in netto aumento rispetto al 2016 la cui quota di riferimento era di € **871.454,45**.

Bisogna sottolineare che le quote più significative sono quelle stanziare e impegnate sui capitoli:

- 5110 "Spese attività di monitoraggio e di indagine e per studi e ricerca scientifica per la tutela della biodiversità", pari ad € 283.000,00 con un totale impegnato di € 260.433,28, che prevede l'utilizzo delle somme erogate dal Ministero dell'Ambiente e della Tutela del Territorio e del Mare a valere sul capitolo 1551 del Bilancio dello stesso Ministero destinato a progetti di conservazione della biodiversità;
- 5010 "Indennizzi per mancati tagli"
- 5030 "Indennizzi danni fauna", registrati in aumento durante l'anno, laddove una previsione di € 50.000 non è bastata a far fronte agli impegni, che a seguito di variazione di bilancio, sono stati definiti in € 86.500,00;
- 5100.1, 5100.2, 5100.3, rispettivamente relativi ai contributi e patrocini ad Enti, ad Associazioni, ad attrattori culturali e ambasciatori del Parco, per un totale stanziato di € 91.000,00 e impegnato di € 90.124,25;
- 5130 "Spese per educazione ambientale e promozione cultura e sensibilità ambientale, spese per corsi e turismo scolastico e sociale", che ha registrato negli ultimi anni un incremento degli stanziamenti previsti in risposta alle innumerevoli azioni di educazione ambientale e di turismo scolastico che hanno interessato gruppi consistenti di scuole ed associazioni, con uno stanziamento definitivo di € 150.000,00 e impegnato di € 149.888,00;

- 5290 "Spese per attività di prevenzione incendi boschivi e manutenzione del territorio", con una previsione definitiva di € 80.000,00 e impegnato di pari importo;
- 5330 "Interventi di valorizzazione produzioni del Parco" con previsione definitiva di € 60.000,00 e impegnato di € 59.819,82;
- 5380 "Spese per attività di Geovalorizzazione del Territorio dell'Ente Parco Nazionale dell'Aspromonte", a seguito della candidatura dell'ente all'Unesco Global Geopark, per le attività di geopromozione e geovalorizzazione, con uno stanziamento di € 40.000,00 e impegnato di € 39.900,00

Si registrano inoltre in questa sezione le spese per organizzazione di volontariato, studio e dottorati di ricerca, spese per studi e ricerca scientifica, spese per il funzionamento del Raggruppamento Carabinieri Parchi reparto P.N. Aspromonte.

- *Oneri finanziari*

Il totale impegnato nel 2017 è stato pari ad € **6.324,76** quasi lo stesso valore del 2016 che ammontava a € **6.256,88**

Riguardano sostanzialmente le spese e commissioni bancarie

- *Oneri tributari*

Il totale impegnato è stato pari ad € **54.702,85**, in diminuzione rispetto al 2016 il cui valore di riferimento era € **67.058,48**.

La voce più significativa rimane quella rappresentata dall'IRAP.

- *Uscite non classificabili in altre voci*

Il totale impegnato è stato pari ad € **120.945,28**.

Detto importo si riferisce agli accantonamenti per i successivi versamenti al bilancio dello Stato dei risparmi di spesa conseguiti a norma dell'art. 61 e dell'art. 67 del DL 112/2008, nonché dell'art. 6 del DL 78/2010, ed alle spese per liti arbitraggi, indennizzi ed accessori.

- *Accantonamento al trattamento di fine rapporto*

Si riferisce alla quota annua relativa al trattamento di fine rapporto, con una previsione di € **36.398,52**, che confluisce nella quota di avanzo di amministrazione vincolata al TFR

Il Totale delle Uscite correnti impegnato è stato, complessivamente di € **3.019.862,93** pari cioè al 89% della previsione definitiva di € **3.386.887,58**

Uscite in Conto Capitale

Nelle uscite per conto capitale si registra una previsione definitiva di € 3.413.451,10 e si riscontrano impegni complessivi per € 2.037.190,44 , pari al 60% delle previsioni, e sono distribuiti nei capitoli sotto indicati suddivisi per categoria:

- *Categoria Acquisizione Di Beni Di Uso Durevole Ed Opere Immobiliari:*
- 11220 denominato "Realizzazione centri visita e punti base"
€ 700.222,14 – **Lavori di realizzazione interventi c/o Centri Visita del Parco ed Allestimenti**, tra cui nello specifico:
 - a) Intervento di riparazione vasca irrigua c/o l'Osservatorio della Biodiversità, per un importo complessivo di €12.170,11
 - b) Allestimento del Centro Visita di Bova per il Progetto "SGUARDI NUOVI PER VECCHI SENTIERI", per un importo complessivo di € 8.176,78
 - c) Lavori di manutenzione straordinaria della copertura di palazzo Ambesi sito in S. Giorgio Morgeto per € 10.454,93
 - d) Fase Preparatoria e Realizzazione Zone Umida E Ricreazione Ambiente Ripariale C/O Osservatorio Della Biodiversità per € 12.376,05
 - e) Realizzazione Percorsi Tematici E Realizzazione Area Ristoro" c/o l'Osservatorio della Biodiversità, per un importo di € 29.093,34;
 - f) Potenziamento Servizio Ecosistemico c/o l'Osservatorio della Biodiversità € 168.700,00
 - g) Progetto Lavori Di "Manutenzione Del Piano Terra (Lato Sud) Dell'immobile Denominato Casa Fera Sito In Via Ariella In Agro Del Comune Di San Luca per € 34.000,00
 - h) Centro Visita Villaggio De Leo. Lavori Di Recupero Segheria Idraulica per € 10.848,24
 - i) Lavori Di Manutenzione Straordinaria Edificio Destinato A Foresteria - Villaggio De Leo Di S. Eufemia D'Aspromonte € 152.344,25
 - j) Lavori Di Manutenzione Straordinaria Del Viale D'ingresso All'osservatorio Della Biodiversità Di Cucullaro € 131.000,00
 - k) Porta D'accesso Di San Giorgio Morgeto. Lavori Di Manutenzione Straordinaria € 72.000,00
 - l) Ricostruzione Della Porta D'accesso Di Carmelia € 47.643,44
- 11240 denominato Sistemazione itinerari turistici naturalistici e religiosi, manutenzione sentieri ed interventi di ingegneria naturalistica
€ 29.028,00 di cui:
 - a) € 9028,00 Intervento Di Manutenzione Dell'olmo Monumentale Radicato Presso La Piazza Del Comune Di San Lorenzo.
 - b) € 20.000,00 al Comune di San Luca (RC) per La Sistemazione Della Strada Vocale – Polsi
- 11260 denominato "Spese per redazione ed aggiornamento piano AIB 2017-2021" in cui sono stati impegnati € 30.000,00

- 11270 denominato "Spese per la redazione e l'aggiornamento del Piano del Parco e PPES" € **400.000,00**
- 11280 denominato "Spese per interventi a favore della tutela naturalistica della Riserva Integrale e dei confini del Parco" in cui sono stati impegnati € **43.351,50** per Interventi Di Tutela Delle Riserve Naturalistiche Integrali Zone "A" con fornitura e messa in opera delle sbarre per la regolamentazione degli accessi.
- 11330 denominato "Spese accordo di programma comune di santo Stefano in Aspromonte" con € **318.403,41** di impegni di cui:
 - a) € 18.403,41 per manutenzione impianti e conduzione bimestrale della fontana monumentale sita in località Gambarie
 - b) € 100.000,00 per la realizzazione del "villaggio del parco" presso osservatorio biodiversità di Cucullaro
 - c) € 150.000,00 per la realizzazione della Geocupola all'interno Dendrarium Mediterraneo nell'area dell'ex vivaio asfd di Cucullaro
 - d) € 50.000,00 per azioni di sviluppo per un turismo sostenibile all'interno del progetto Gambarie Park
- 11340 denominato "Interventi per la Tutela della Biodiversità" € **90.000,00** per il potenziamento servizio ecosistemico mediante interventi di tutela flora e fauna selvatica
- 11360 denominato "Spese per la Geovalorizzazione e la Candidatura del Parco all'Unesco Global Geoparks" € **200.000,00** per gli interventi:
 - a) di pianificazione e progettazione della attività di geo-valorizzazione del Parco Nazionale Dell'Aspromonte € 25.620,00
 - b) di realizzazione di un archivio fotografico sui geositi € 3.120,00
 - c) di intervento di pulizia propedeutico alla valorizzazione di un'area interessata da Geositi Internazionali individuati nell'ambito delle attività di geovalorizzazione e candidatura del Geoparco € 8.540,00
 - d) di realizzazione di Reportage Promozionale Sui Geositi Del Parco Nazionale Dell'aspromonte, Mediante Riprese Video-Aeree Con Drone €6.000,00
 - e) Interventi Specifici Volti Alla Fruibilità Del Geoparco Mediante La Sistemazione Di Percorsi E Sentieri € 149.800,00
 - f) di Realizzazione Di Documentari Sul Geoparco Aspromonte € 3.660,00
 - g) di altre attività di geovalorizzazione € 3.060,00
- 11370 denominato "Spese per allestimento e sistemazione della rete dei musei del parco" € **25.000,00** per Lavori Urgenti Per La Tutela E La Conservazione Del "Sogno Di Giacobbe c/o il Museo MUSABA in località Mammola
- 11410 Spese per accordo di programma con il Comune di Africo € **100.000,00** per le Spese derivanti dall' accordo, e nello specifico il recupero del Rifugio Carrà
- 11420 Spese per accordo di programma con il Comune di Samo, € **10.000,00** per le spese derivanti dall'Accordo e nello specifico per i servizi di accoglienza, informazione, ospitalità e manutenzione ordinaria degli spazi pubblici

- *Categoria Acquisizione di Immobilizzazioni Tecniche:*
 - €9.937,54 al capitolo 12030 denominato “Acquisto di attrezzature Scientifiche”, e nello specifico:
 - a) 2.437,54 per l’acquisto di defibrillatori;
 - b) 7.500,00 per la fornitura di attrezzi e attrezzature scientifiche da utilizzare nell'ambito di monitoraggi su Sic
 - 12041 denominato “Acquisto di macchine d'ufficio e impianti per il C.T.C.A” € 8.375,30 per l’acquisto di pc, stampanti, fotocopiatori e scanner :
 - 12051 denominato “Acquisto di mezzi di trasporto- beni strumentali per le attività dell’ente(non rientranti nelle riduzioni L.122/2010;135/2012 ed 89/2014)” € **27.806,44** per l’acquisto di un mezzo marca Toyota ibrido
- *Categoria Indennità di Anzianità e similari al personale cessato dal servizio*
 - Capitolo 16010 “Indennità di Anzianità e similari al personale cessato dal servizio “€ **45.066,11**
 - a) € 42.862,06 come trattamento di fine rapporto per il direttore cessato nel mese di luglio 2016
 - b) €2.204,05 come imposta sul TFR dei dipendenti versata dall’Ente

Il Totale delle uscite impegnate sia correnti che in conto capitale (escluse le partite di giro) ammonta per il 2017 complessivi € 5.057.053,37 , (poco al di sopra della stessa quota 2016 che era di € 5.052.170,96) pari cioè al 74% della previsione definitiva assestata in € 6.800.338,68 (escluse le partite di giro).

GESTIONE RESIDUI

I *residui attivi* al 31/12/2017 ammontano complessivamente a € 152.342,21 di cui € 148.991,58 proveniente da esercizi precedenti

Il totale dei residui attivi a fine 2016 era di € 220.652,18 di cui € 152.730,82 da esercizi precedenti

Si è pertanto registrato dal 2016 al 2017 una diminuzione di € 68.309,97 .

Il totale delle riscossioni (residui e competenza), effettuate nel 2017 è stato pari a € 3.765.631,22 in aumento di € 286.003,56 rispetto al 2016 quando il totale delle stesse è stato di € 3.479.627,66

I *residui passivi* al 31/12/2017 ammontano a complessivi € 8.041.738,93, di cui € 5.264.058,32 degli esercizi precedenti mentre i residui passivi a consuntivo 2016 ammontavano ad € 7.897.788,63; si è pertanto registrato un aumento dal 2016 al 2017 di € 143.950,30

A completamento dell'analisi sui residui si fa presente che i residui attivi insussistenti al 31/12/2017 e quindi eliminati ammontano a € 13.381,50 mentre i residui passivi eliminati al 31/12/2017 ammontano a € 314.073,23

Il totale dei pagamenti (residui e competenza), effettuati nel 2017 è stato pari a € 5.008.596,51 in aumento di € 904.725,97 rispetto al 2016 quando il totale dei pagamenti è stato di € 4.103.870,54

RIDUZIONI DI SPESA D.L. 78/2010 e D.L. 112/2008

In materia di riduzione e contenimento della spesa si fa presente quanto segue e si allegano i mandati sotto indicati:

- con mandato n° 336 del 10/04/2017 di € 9.763,00 si è provveduto al versamento delle somme al bilancio dello stato ai sensi dell'art.61 comma 17 del D.L. 112/2008;
- con mandato n°1375 del 05/12/2017 di € 7.607,00 si è provveduto al versamento delle somme al bilancio dello stato ai sensi dell'art.67 comma 6 del D.L. 112/2008;
- con mandato n°1374 del 05/12/2017 DI € 89.163,60 si è provveduto al versamento della somma al bilancio dello stato ai sensi dell'art.6 comma 21 del D.L. 78/2010 relativa alle riduzioni di spesa su alcuni capitoli.
- con mandato n°780 del 13/06/2018 di € 3.964,18 si è provveduto al versamento delle somme al bilancio dello stato ai sensi dell'art.6 comma 21 del D.L. 78/2010 relative alla riduzioni del 10% sulle indennità e gettoni di presenza agli organi di amministrazione;

Situazione Amministrativa

La situazione amministrativa evidenzia la consistenza della cassa all'inizio dell'esercizio, gli incassi ed i pagamenti complessivamente avvenuti nell'anno, sia in conto competenza che in conto residui, ed il saldo alla chiusura dell'esercizio 2017. Dal prospetto della Situazione Amministrativa si evince un Avanzo di Amministrazione di euro **1.958.225,54**.

Consistenza della cassa all'inizio dell'esercizio (01.01.2017)		€	11.090.587,55		
	in c/competenza	€	3.707.352,12		
Riscossioni	in c/residui	€	58.279,10	€	3.765.631,22
	in c/competenza	€	2.688.939,43		
Pagamenti	in c/residui	€	2.319.657,08	€	5.008.596,51
Consistenza della cassa alla fine dell'esercizio				€	9.847.622,26
	degli esercizi precedenti	€	148.991,58		
Residui attivi	dell'esercizio	€	3.350,63	€	152.342,21
	degli esercizi precedenti	€	5.264.058,32		
Residui passivi	dell'esercizio	€	2.777.680,61	€	8.041.738,93
Avanzo	d'amministrazione alla fine dell'esercizio (31.12.2017)			€	1.958.225,54
Disavanzo					

L'utilizzazione dell'avanzo di amministrazione per l'esercizio 2018 risulta così prevista:

Parte vincolata

al Trattamento di fine rapporto	€	331.472,92
ai Fondi per rischi ed oneri		
al Fondo ripristino investimenti		
per i seguenti altri vincoli:	€	0,00
Totale parte vincolata	€	331.472,92
Totale parte disponibile già applicata al bilancio 2018	€	1.626.752,62
Parte di cui non si prevede l'utilizzazione nell'esercizio 2018	€	0,00
Totale Risultato di amministrazione	€	0,00

Il predetto avanzo risulta inferiore di euro 1.455.225,56 rispetto al precedente esercizio

STATO PATRIMONIALE E CONTO ECONOMICO

IL CONTO ECONOMICO

Passando all'analisi delle voci del 2017 si delinea il quadro che segue.

Il Conto Economico redatto ai sensi dell'art.46 del regolamento di contabilità, accompagnato da un quadro di riclassificazione, evidenzia un disavanzo economico di € 432.687,38.

Detto importo scaturisce dal risultato dalla differenza tra i componenti positivi e negativi della gestione, di € 179.061,69 (dato da € 3.301.136,08 - 3.122.064,39), al quale va aggiunto algebricamente, il risultato delle partite straordinarie di - € 557.711,68 e sottratto il totale delle imposte sostenute nell'esercizio di € 54.047,39

Il valore della produzione di cui ai punti 1) e 5) di complessivi € **3.301.136,08** ed è dato da:

Punto 1) Proventi e corrispettivi per la produzione della prestazione di servizi

- € 1.826,40 come proventi e ricavi della vendita di prodotti di cui:
 - ✓ € 951,50 come vendita di gadget
 - ✓ € 874,90 come vendita di pubblicazioni edite dall'Ente

Punto 5) Altri ricavi e proventi, con separata indicazione dei contributi di competenza dell'esercizio:

- € 3.299.309,68 voce così composta:
 - o € 2.423.842,09 di cui:
 - ✓ € 874.050,54 come contributo del Ministero dell'Ambiente per finanziare spese di personale
 - ✓ € 1.548.488,66 come contributo del Ministero dell'Ambiente per spese di funzionamento
 - ✓ € 1.302,89 come contributo del Ministero dell'Ambiente ai sensi del D.L.98/2011 art. 17 comma 5, ovvero a fronte degli oneri da sostenere per gli accertamenti medico-legali sui dipendenti assenti dal servizio per malattia effettuati dalle aziende sanitarie locali
 - o € 333.921,59 come contributo del Ministero del Lavoro per i lavoratori ex Lsu/Lpu, contrattualizzati ai sensi della legge 147/2013 art. 1 comma 207
 - o € 135.000,00 come contributo del Ministero dell'Ambiente per finanziare attività legate alla direttiva Biodiversità
 - o € 78.886,33 come contributo della Regione Calabria per i lavoratori ex Lsu/Lpu, contrattualizzati ai sensi della legge 147/2013 art. 1 comma 207
 - o € 171.225,39 come contributo della Regione Calabria a valere sui POR Calabria 2014-2020, per valorizzazione servizi eco sistemici
 - o € 117.645,11 come versamento da parte dell'ARCEA dell'IVA relativa al Finanziamento PSR Calabria 2007-2013 misura 227- Sostegno agli investimenti produttivi
 - o € 30.737,62 come versamento da parte dell'ARCEA dell'IVA relativa al Finanziamento PSR Calabria 2007-2013 Misura 125- PIAR Miglioramento e Sviluppo delle Infrastrutture
 - o € 2.350,63 di incassi per sanzioni dal Conto Bancoposta
 - o € 5.700,92 come recuperi e rimborsi diversi, quali diritti per riprese all'interno del Parco, somme non dovute e restituite da Amministrazioni Centrali, recupero rispetto all'erogazione di buoni pasto...

Volendo fare un confronto con l'anno precedente troviamo un valore più che doppio dei ricavi dalla vendita dei prodotti e una quota maggiore di € 214.492,68 per gli altri ricavi e proventi

I costi della produzione ammontano ad € **3.122.064,39** di cui ai punti 6) 7) 8) 9) 10) 13) e 14) del conto economico.

Nello specifico:

Costi per materi prime sussidiarie, consumo e merci € 43.762,70, la quota comprende:

- € 13.860,00 per pubblicazioni
- € 3.113,62 per carta cancelleria e stampati
- € 25.574,88 per carburanti, combustibili e lubrificanti
- € 95,00 per accessori per uffici e alloggi
- € 212,34 per materiale informatico
- € 906,86 per altri beni e materiali di consumo

Costi per servizi per € 970.981,97, la quota comprende:

- € 22.998,06 per indennità agli organi di amministrazione (Presidente)
- € 7.792,58 per rimborsi agli organi di amministrazione
- € 16.457,71 Compensi agli organi istituzionali di revisione, di controllo
- € 3.693,89 rimborsi spese per missioni
- € 3.390,57 rimborsi per spese per missioni all'estero
- € 124.856,57 per mostre, fiere e convegni
- € 39.000,00 per telefonia fissa
- € 9.000,00 per telefonia mobile
- € 47.263,64 per energia elettrica
- € 563,92 fornitura acqua
- € 37.953,83 gas
- € 24.261,92 Manutenzione ordinaria e riparazioni di mezzi di trasporto
- € 268,60 Manutenzione ordinaria e riparazione attrezzature
- € 13.841,11 Manutenzione ordinaria beni immobili
- € 12.877,45 per servizi di pulizia

- € 1.516,89 per servizi postali
- € 6.324,76 per il servizio di tesoreria
- € 21.533,07 per servizi informatici
- € 577.387,40 per servizi diversi quali quelli relativi ad azioni sulla biodiversità o spese per attività medico legali

Costi per il godimento beni di terzi per € **14.908,92**, e nello specifico: € 10.172,52 di locazione di beni immobili per il Raggruppamento Carabinieri Parco Nazionale Aspromonte; € 4.736,40 per noleggio attrezzature informatiche

Costi per il personale per € **1.232.113,73** così suddivisi:

- € 1.042.786,85 per salari e stipendi,
- € 136.280,55 per oneri sociali,
- € 41.088,00 per quota 2017 TFR
- € 11.958,33 altri costi;

Si fa presente che fino allo scorso anno le somme per il pagamento del personale ex LSU contrattualizzato ai sensi della l. 147/2013 erano considerati come altri costi, e rientrano invece nel presente conto economico come voci del personale

Ammortamenti delle immobilizzazioni immateriali per € **20.133,75** e ammortamenti delle immobilizzazioni materiali per € **92.821,05** si riferiscono all'accantonamento annuale delle quote di ammortamento delle immobilizzazioni materiali e immateriali iscritte nel patrimonio dell'Ente così distinte:

Ammortamento delle immobilizzazioni immateriali: € 147,86 ammortamento per uso software , € 20.133,75 per ammortamento altre immobilizzazioni immateriali

Ammortamento delle immobilizzazioni materiali: € 8.561,29 per mezzi di trasporto,

€ 4.509,33 per attrezzature scientifiche

€ 11.242,73 per macchine d'ufficio

€ 9.408,33 per ammortamento hardware

€ 45.773,73 per ammortamento fabbricati

€ 7.520,00 altri beni materiali diversi

Accantonamenti ai fondi per oneri € **110.497,78**: si riferiscono alle somme versate al Bilancio dello Stato a seguito dei risparmi conseguiti dalle riduzioni di legge previste dal D.L.78/2010 e D.L. 112/2008

Oneri diversi di Gestione € **636.844,49**; rientrano in questa voce:

€ 205.412,42 di imposte quali sui veicoli, sui rifiuti, sugli immobili, costi di assicurazione, costi per risarcimento danni, per indennizzi, per il personale in comando, altri costi di gestione

€ 431.432,07 di trasferimenti correnti ad Enti, Associazioni, Istituzioni Scolastiche, borse di studio

I Proventi e oneri straordinari così suddivisi:

21) Oneri straordinari € 858.403,41, ovvero, Spese in conto capitale riguardanti prevalentemente interventi sul territorio, non finalizzati alla acquisizione di beni da iscrivere al patrimonio dell'Ente, di cui: € 428.403,41 Contributi agli investimenti alle Amministrazioni Pubbliche

€ 430.000,00 alla definizione del Piano del Parco e del Piano Pluriennale Economico e Sociale e del Piano Antincendio Boschivo

22) l'importo di € 314.073,23 è dovuto al riaccertamento dei residui passivi e trovano riscontro nel rendiconto finanziario nelle variazioni dei residui;

23) l'importo di € 13.381,50 si riferisce al riaccertamento dei residui attivi e trova riscontro nel rendiconto finanziario nelle variazioni dei residui;

RISULTATO PRIMA DELLE IMPOSTE - € 378.639,99 (A-B +C+D+E)

Imposte e tasse dell'esercizio 2017 € 54.047,39 relative al costo annuale dell'irap

SITUAZIONE DOPO IMPOSTE D'ESERCIZIO

- € 432.687,38 PARI AL RISULTATO DI GESTIONE DELL'ESERCIZIO 2017

SITUAZIONE PATRIMONIALE

La Situazione Patrimoniale evidenzia la consistenza degli elementi patrimoniali attivi e passivi, all'inizio e al termine dell'esercizio. Si specificano, di seguito le varie poste.

ATTIVITA'

IL TOTALE DELLE IMMOBILIZZAZIONI E' PARI AD € 8.608.580,73 RIPARTITE COME SEGUE:

Immobilizzazioni immateriali: Valore totale € 1.619.169,59

Costi di ricerca, di sviluppo e di pubblicità: Il valore attuale, di € 42.327,00 deriva dal valore 2016 di € 45.274 decurtato dei seguenti ammortamenti:

- € 147,86 per software
- € 2.799,14 rispettivamente per € 1.886,14 sui lavori di progettazione su piazzale Anas, € 607,00 per altri costi di ricerca, € 306,00 per il Progetto Rilievi Topografici Tabellazione

Manutenzioni Straordinarie e Migliorie su beni di terzi: Il valore attuale è di € 1.307.029,01 e deriva dal valore iniziale 2016 di € 1.285.874 a cui si aggiungono €5.464,20 per la realizzazione della zona umida c/o l'Osservatorio della Biodiversità, € 27.129,14 di lavori finiti per interventi di miglioramento per l'Osservatorio della Biodiversità e si sottraggono € 11.438,33 di quote di ammortamento.

Altre: il valore attuale è di € 269.813,58 e deriva dalla quota 2016 € 275.562,00 decurtata della quota di ammortamento di € 5.748,42 per interventi sui sentieri.

Immobilizzazioni materiali: Valore totale € 6.920.049,41

Terreni e fabbricati: il valore attuale è di € 1.055.555,27 ed è la risultanza del valore al 31/12/2016 di € 1.101.329,00 al netto della quota di ammortamento pari a € 45.773,73.

Impianti e macchinari: valore attuale € 119.697,08 determinato dal valore al 31/12/2016 di € 132.243,00 a cui viene aggiunta la somma di € 12.475,11 relativa a spese per impianti, la somma di € 2.437,54 per acquisto attrezzature, la somma di € 3.507,50 per acquisto macchine d'ufficio, il tutto al

netto delle quote di ammortamento che sono rispettivamente € 4.509,33 per attrezzature , € 20.651,06 per macchine d'ufficio e hardware,€ 5.805,64 per mobili e arredi.

Automezzi e motomezzi: valore attuale € 22.659,15: partendo dal valore delle al 31/12/2016 di € 3.414,00 è stata aggiunta la somma di € 27.806,44 per acquisto di un mezzo autocarro e decurtata la quota di ammortamento pari ad € 8.561,29.

Immobilizzazioni in corso e acconti, trattasi di opere e immobilizzazioni il cui ciclo non è concluso. Il valore al 31/12/2016 è di 4.662.773,00, a cui si sommano € 998,537,81 di opere.

Altri beni: il valore attuale è di € 60.827,10 e risulta determinato dal valore al 31/12/2016 di € 13.060,00 cui vengono aggiunti € 37.353,10 relativi all'acquisto di altri beni materiali diversi, e € 17.934,00 di acquisto di beni materiali diversi per l'attività di geovalorizzazione a seguito della candidatura all'Unesco Global Geopark, e sottratti € 7.520,00 di quote di ammortamento.

Immobilizzazioni finanziarie: Valore € 69.362,00 non movimentato nell'esercizio 2017 e corrispondente a partecipazioni in altri organismi. Si si riporta in proposito tabella dettagliata:

PARTITA IVA/COD. FISCALE	RAGIONE SOCIALE	DATA INIZIO	ONERE COMPLESSIVO LORDO SOSTENUTO ALLA DATA DI ADESIONE	FINALITÀ
01484430804	Società Consortile GAL VATE	08/01/1997	€ 5.164,56	Promozione azioni innovative nelle aree a vocazione rurale per uno sviluppo rurale e sostenibile dell'ambiente
01500720808	ASPROGAL Gruppo d'Azione Locale Aspromonte	09/04/1997	€ 3.615,19	Valorizzazione area Montana dello Stretto attraverso la promozione ed il sostegno dei fattori di sviluppo ed occupazione
01029710280	BANCA POPOLARE ETICA Società	19/07/2000	€ 2.582,28	Gestione delle risorse finanziarie di famiglie, organizzazione società- enti, ecc

	Cooperativa per Azioni a Responsabilità Limitata			
02636810836	HORCYNUS ORCA Fondazione	05/10/2009	€ 50.000,00	Valorizzazione dei beni culturali ed ambientali dell' Area dello Stretto di Messina
94150440488	FONDAZIONE PER LA FLORA ITALIANA	22/12/2008	€ 8.000,00	Diffusione cultura botanica-Promozione tutela e valorizzazione della natura e dell'ambiente

Si fa presente che con delibera n . 30/2017 del 09/10/2017, per l'adempimento di revisione straordinaria delle partecipazioni pubbliche si è disposto di dismettere le partecipazioni nei confronti delle società:Società Consortile GAL VATE,ASPROGAL Gruppo d'Azione locale Aspromonte, e BANCA POPOLARE ETICA

Residui attivi

I residui attivi che misurano i crediti dell'Ente sono diminuiti rispetto al 2016 di € 68.309,79 passando da € 220.652,00 a € 152.342,21. Il riaccertamento è stato effettuato con Delibera di Consiglio Direttivo n°17/2018. Da un'analisi emerge che i crediti sono così suddivisi:

- € 28.750,63 verso utenti o clienti: dato da €26.400,00 per fitti, € 2.350,63 per incasso sanzioni;
- € 121.856,14 verso lo Stato e altri soggetti pubblici, e nello specifico: € 45.220,00 per somme da ricevere da Ministeri, € 76.636,14 da Regioni;
- € 1.735,44 altri crediti.

Disponibilità liquide

La consistenza di cassa al 31/12/2017 ammonta a € 9.847.622,26

PASSIVITA'

Patrimonio netto

Il patrimonio netto risulta diminuito di € 432.687,38 per effetto del disavanzo economico dell'esercizio 2017. Pertanto dal saldo iniziale all'01/01/2017 di € 10.668.021,00 va sommato algebricamente il disavanzo economico dell'esercizio 2017 pari a € 432.687,38 e si ha un patrimonio netto al 31/12/2017 di € 10.235.333,62

Contributi in conto capitale

Contributi a destinazione vincolata voce B1 sono finanziamenti a carattere straordinario che in applicazione della Circolare Mef n. 32 del 16/10/2002, vengono iscritte tra le passività quali Contributi a destinazione vincolata e che, nonostante trattasi di immobilizzazioni, non vengono ammortizzate.

Attualmente al 31/12/2017 non risultano contributi a destinazione vincolate

Trattamento di fine rapporto di lavoro

La consistenza di € 334.321,00 quale consistenza del fondo TFR all'01/01/2017 risulta variata in aumento per effetto dell'accantonamento dell'anno pari a € 40.013,94 (già al netto delle imposte versate, calcolate in € 1.074,06), e decrementata per € 42.862,02 quale tfr erogato all'ex direttore dell'Ente, che ha prestato servizio fino al 20/07/2016. Il valore finale al 31.12.17 del fondo TFR dunque è pari a € 331.472,92

Residui Passivi

I residui passivi complessivi sono pari ad € 8.041.738,93 e misurano sostanzialmente i debiti dell'Ente al 31.12.17 di cui:

- € 2.531.938,08 debiti verso fornitori, di cui € 998.537,81 per impegni relativi ad immobilizzazioni in corso, e 995.801,94 per impegni non ancora liquidati in attesa di fattura da ricevere
- € 2.788,18 debiti tributari;

- € 4.269.752,27 quali debiti verso lo Stato ed enti pubblici , anche per Enti che sono stazioni appaltanti in lavori su beni di interesse del Parco, e nello specifico:
 - o € 139.198,00 per trasferimenti correnti verso Istituzioni Scolastiche;
 - o € 54.965,31 per trasferimenti correnti verso Comuni;
 - o € 50.000,00 per Contributi agli investimenti a enti e istituzioni centrali di ricerca e Istituti e stazioni sperimentali per la ricerca ;
 - o € 4.025.588,96 per Contributi agli investimenti a Comuni
- € 1.237.260,40 debiti diversi, e nello specifico:
 - o € 90.795,05 Debiti per Trasferimenti correnti a Istituzioni Sociali Private
 - o € 2.241,06 Debiti per straordinario al personale a tempo indeterminato
 - o € 68.275,41 Debiti per compensi per la produttività e altre Indennità per il personale non dirigente a tempo indeterminato
 - o € 4.450,36 Spese per beneficio socio assistenziali
 - o € 33.309,18 altre spese per il personale dipendente
 - o € 5.501,94 per debiti per erogazione Indennità agli organi istituzionali dell'amministrazione
 - o € 4.166,67 per borse di studio
 - o € 22,48 per spese per servizi amministrativo-finanziari
 - o € 600,00 per indennizzi per danni
 - o € 1.027.898,24 altri debiti

I residui passivi sono diminuiti di € 314.073,23 a seguito del riaccertamento effettuato con Delibera di Consiglio Direttivo n°17/2018

NOTIZIE RELATIVE ALLA CASSA

La consistenza della cassa all'inizio dell'esercizio 01/01/2017, coincideva tra l'Ente ed il tesoriere (Monte dei Paschi di Siena filiale di Santo Stefano in Aspromonte) ed era di € 11.090.587,55

La consistenza della cassa alla fine dell'esercizio 2017 di € 9.847.622,26 viene confermata esattamente dal Tesoriere dell'Ente con nota acquisita agli atti di questo Ente al prot.49 del 04/01/2018.

La situazione di cassa al 31/12/2017, trasmessa dalla Tesoreria Provinciale dello Stato (mod. 56/t del mese di dicembre 2017) ammonta a complessivi € 9851879,26 e pertanto non concorda con quella di questo Ente e quella del Tesoriere, la differenza è così riassunta:

Saldo Modello 56T al 31-12-2017	€	9.851.879,26
SALDO FONDO CASSA BANCA	€	9.847.622,26
DIFFERENZA	€	4.257,00
Carta Contabile n.1 del 03/01/2018	€	2.757,00
Girofondi in uscita e sbilanci relativi alle giornate:29/12/2017 in attesa di regolamento	€	1.500,00
Totale	€	4.257,00

La differenza di € 4.257,00 ad oggi è stata regolarizzata per € 2.757,00 con la reversale di incasso n. 477 del 25/06/2018 e si riferisce ad un rimborso fatto dalla UNIPOL SAI a seguito del Furto dell'automezzo Land Rover di proprietà dell'Ente nel corso dell'anno; per € 1.500,00 tramite regolarizzazione da parte della Banca Monte dei Paschi di Siena di un contributo fatto al Comune di Sinopoli con mandato n. 1262 del 29/12/2017. Si allega documento bancario dalla quale si evince il mandato preso in carica il 29/12/2017, avente però data di regolamento 02/01/2018.

Lo stato patrimoniale, così formato, pareggia nell'importo di € 18.608.545,47

Quietanza del **13-04-2017**

Esercizio **2017**

Spett.le ENTE PARCO NAZ.LE DELL'ASPROMONTE
Ufficio Tesoreria

Il sottoscritto Tesoriere della Banca MONTE DEI PASCHI DI SIENA

DICHIARA

di aver provveduto in data **13-04-2017** al pagamento del Beneficiario n° **1** del
MANDATO n°**336** per la somma di Euro **9.763,00** come da Voi richiesto.

Altre Informazioni:

Beneficiario:

**TESORERIA PROVINCIALE DELLO STATO FONDO ART. 61 COMMA 17
DL, CORSO GARIBALDI - REGGIO DI CALABRIA**

P.Iva: 000000000000

Estremi del Pagamento:

Il pagamento è avvenuto in modalità **BONIFICO BANCARIO E POSTALE**

Il Tesoriere (MONTE DEI PASCHI DI SIENA)

Quietanza del **11-12-2017**

Esercizio **2017**

Spett.le ENTE PARCO NAZ.LE DELL'ASPROMONTE
Ufficio Tesoreria

Il sottoscritto Tesoriere della Banca MONTE DEI PASCHI DI SIENA

DICHIARA

di aver provveduto in data **11-12-2017** al pagamento del Beneficiario n° **1** del
MANDATO n° **1374** per la somma di Euro **89.163,60** come da Voi richiesto.

Altre Informazioni:

Beneficiario:

**TESORERIA PROVINCIALE DELLO STATO FONDO ART.6 COMMA 21
LEGGE, CORSO GARIBALDI ,160 - REGGIO DI CALABRIA**
P.Iva: 000000000000

Estremi del Pagamento:

Il pagamento è avvenuto in modalità **BONIFICO BANCARIO E POSTALE**

Il Tesoriere (MONTE DEI PASCHI DI SIENA)

Quietanza del **11-12-2017**

Esercizio **2017**

Spett.le ENTE PARCO NAZ.LE DELL'ASPRMONTE
Ufficio Tesoreria

Il sottoscritto Tesoriere della Banca MONTE DEI PASCHI DI SIENA

DICHIARA

di aver provveduto in data **11-12-2017** al pagamento del Beneficiario n° **1** del
MANDATO n°**1375** per la somma di Euro **7.607,00** come da Voi richiesto.

Altre Informazioni:

Beneficiario:

**TESORERIA PROVINCIALE DELLO STATO FONDO ART. 67 COMMA 6
LEGG, CORSO GARIBALDI ,160 - REGGIO DI CALABRIA**

P.Iva: 000000000000

Estremi del Pagamento:

Il pagamento è avvenuto in modalità **BONIFICO BANCARIO E POSTALE**

Il Tesoriere (MONTE DEI PASCHI DI SIENA)

Quietanza del **15-06-2018**

Esercizio **2018**

Spett.le ENTE PARCO NAZ.LE DELL'ASPROMONTE
Ufficio Tesoreria

Il sottoscritto Tesoriere della Banca MONTE DEI PASCHI DI SIENA

DICHIARA

di aver provveduto in data **15-06-2018** al pagamento del Beneficiario n° **1** del
MANDATO n°**780** per la somma di Euro **3.964,18** come da Voi richiesto.

Altre Informazioni:

Beneficiario:

**TESORERIA PROVINCIALE DELLO STATO FONDO ART.6 COMMA 21
LEGGE, CORSO GARIBALDI ,160 - REGGIO DI CALABRIA**

P.Iva: 000000000000

Estremi del Pagamento:

Il pagamento è avvenuto in modalità **BONIFICO BANCARIO E POSTALE**

Il Tesoriere (MONTE DEI PASCHI DI SIENA)



Ente Parco Nazionale dell'Aspromonte



RENDICONTO GENERALE 2017

SITUAZIONE AMMINISTRATIVA

La Responsabile
del Servizio Finanziario ed Economato
Dott.ssa Federica Cuzzola

Il Direttore
Dott. Sergio Tralongo

SITUAZIONE AMMINISTRATIVA DELL'ESERCIZIO 2017

Consistenza della cassa all'inizio dell'esercizio			11.090.587,55
Riscossioni	in c/competenza	3.707.352,12	
	in c/residui	58.279,10	3.765.631,22
Pagamenti	in c/competenza	2.688.939,43	
	in c/residui	2.319.657,08	5.008.596,51
Consistenza della cassa alla fine dell'esercizio			9.847.622,26
Residui attivi	degli esercizi precedenti	148.991,58	
	dell'esercizio	3.350,63	152.342,21
Residuo passivi	degli esercizi precedenti	5.264.058,32	
	dell'esercizio	2.777.680,61	8.041.738,93
Avanzo d'amministrazione alla fine dell'esercizio			1.958.225,54

L'utilizzazione dell'avanzo di amministrazione per l'esercizio 2018 risulta così prevista:			
Parte vincolata			
	al Trattamento di fine rapporto		331.472,92
	ai Fondi per rischi ed oneri (*)		0,00
	al Fondo ripristino investimenti		0,00
	per i seguenti altri vincoli		0,00
		Totale parte vincolata	331.472,92
Parte disponibile			
	Parte di cui si prevede utilizzo nel 2018		1.626.752,62
	Parte di cui non si prevede l'utilizzazione nell'esercizio 2018		0,00
		Totale parte disponibile	1.626.752,62
Totale Risultato di amministrazione			1.958.225,54

(*) Vds. art. 19 del regolamento



Ente Parco Nazionale dell'Aspromonte



RENDICONTO GENERALE 2017

RELAZIONE SULL'ANDAMENTO DELLA GESTIONE

Il Direttore
Dott. Sergio Tralongo

INDICE

1 - PREMESSA

2 - SITUAZIONE AMMINISTRATIVA

3 - ATTIVITÀ DELL'ENTE

3.1 - Indirizzo politico-amministrativo

3.2 - Attività amministrativa e di gestione

3.2.1 – Struttura organizzativa, pianta organica e personale

3.2.2 – Sorveglianza: il Coordinamento Territoriale Carabinieri per l'Ambiente (CTCA)

4 - ANALISI E ANDAMENTO DELLA GESTIONE E DEI COSTI SOSTENUTI

4.1 - Attività amministrativa e di gestione

4.2 - Sorveglianza

5 - VIGILANZA E CONTROLLO

6 – CICLO DELLA PERFORMANCE, TRASPARENZA E PREVENZIONE DELLA CORRUZIONE

7 - RISULTATI DI GESTIONE CONSEGUITI

7.1 - Servizio Promozione e Comunicazione

7.2 - Servizio Finanziario ed Economato

7.3 - Servizio Biodiversità e Territorio

7.4 - Servizio Amministrativo e Gestione del personale

7.5 - Servizio Pianificazione e interventi

8 – INDICI DI BILANCIO

9 – INFORMAZIONI GENERALI SUL PERSONALE E SULLE SEDI

1 – PREMESSA

La presente relazione amministrativa sulla gestione, documento allegato al rendiconto generale, ai sensi dell'art. 51 del Regolamento di contabilità dell'Ente, *“è redatta dal Direttore dell'Ente Parco ed illustra l'andamento della gestione nel suo complesso, ponendo in evidenza i costi sostenuti ed i risultati conseguiti per ciascun servizio, programma e progetto, in relazione agli obiettivi del programma pluriennale deliberato dall'organo di vertice, nonché i risultati conseguiti da questi ultimi nell'esercizio di riferimento in relazione all'arco temporale di durata del loro mandato.”*

La relazione contiene inoltre gli indicatori di risultato finanziari e ulteriori informazioni relative all'ambiente e al personale.

Il rendiconto generale illustra i risultati conseguiti nel corso del processo gestionale dell'anno finanziario trascorso ed è costituito dai seguenti documenti:

- a) **il conto del bilancio**, con il rendiconto finanziario decisionale e gestionale, che evidenzia i risultati della gestione, ripartiti per entrata e spesa;
- b) **il conto economico**, che evidenzia i componenti positivi e negativi della gestione secondo criteri di competenza economica, accompagnato dal quadro di riclassificazione dei risultati economici;
- c) **lo stato patrimoniale**, con le attività e le passività finanziarie, i beni mobili e immobili, ogni altra attività e passività, nonché le poste rettificative;
- d) **la nota integrativa**, che analizza l'andamento della gestione dell'Ente nei suoi settori operativi, nonché i fatti di rilievo verificatisi dopo la chiusura dell'esercizio, ed ogni eventuale informazione e schema utile ad una migliore comprensione dei dati contabili.

Al Rendiconto generale vengono allegati:

- a) **la situazione amministrativa**, che evidenzia la consistenza di cassa iniziale, i pagamenti, gli incassi, il saldo, i residui attivi (somme da riscuotere) e passivi (somme da incassare), e, dunque, il risultato finale di amministrazione (avanzo o disavanzo);
- b) **la relazione sulla gestione;**
- c) **la relazione del Collegio dei Revisori dei Conti;**
- d) **il riaccertamento dei residui attivi e passivi** provenienti dagli esercizi anteriori a quello di competenza, con la corrispondente nota illustrativa del Collegio dei revisori;
- e) **l'elenco immobili;**
- f) **l'attestazione dei tempi di pagamento;**
- g) **l'Allegato D.M. 1° ottobre 2013- Classificazione spesa per missioni e programmi**
- h) **il Piano dei Conti integrato**

L'estensore del presente documento è stato nominato Direttore dell'Ente Parco Nazionale dell'Aspromonte a partire dal 1° agosto 2016, in seguito al Decreto del Ministro dell'Ambiente e della Tutela del Territorio e del Mare n. 189 del 12 luglio 2016.

2 – SITUAZIONE AMMINISTRATIVA

Il Bilancio di previsione per l'esercizio finanziario 2017 è stato adottato dal Consiglio Direttivo dell'Ente Parco con deliberazione n. 37 del 14/11/2016. Il parere favorevole del MEF è stato trasmesso con nota MATTM prot. 5.997 del 23/03/2017.

Il Rendiconto finanziario al 31 dicembre 2017 rappresenta la seguente situazione finanziaria:

Fondo di cassa al 01.01.2017				11.090.587,55
RISCOSSIONI				3.765.631,22
	di cui Entrate Correnti	3.149.402,72	di cui entrate c/MATTM Spese Obbligatorie	2.423.842,09
			di cui entrate c/MATTM Biodiversità	135.000,00
	di cui Entrate c/Capitale	206.661,83		
PAGAMENTI				5.008.596,51
	di cui Spese Correnti			2.846.087,03
	di cui Spese c/Capitale			1.752.942,81
Fondo di cassa al 31.12.2017 (1)				9.847.622,26
Residui attivi (2)				152.342,21
	SOMMA			9.999.964,47
Residui passivi (3)				8.041.738,93
AVANZO DI AMMINISTRAZIONE al 31.12.2017 (= 1 + 2 - 3)				1.958.225,54

I residui attivi sono stati ridotti, in quanto sono stati eliminati gli importi corrispondenti a progetti sospesi o non più realizzati, per un importo pari a € 13.381,50.

Sono stati inoltre eliminati residui passivi per un importo pari a € 314.073,23, non corrispondenti ad obbligazioni giuridicamente perfezionate e/o perché relativi a somme non più dovute; in particolare, l'eliminazione dei residui passivi è avvenuta poiché non sussiste più l'obbligo di pagare, per motivi di insussistenza dettati da una minore spesa sostenuta rispetto all'impegno assunto, verificata con la conclusione della rispettiva fase di liquidazione del saldo.

La consistenza dei residui passivi, decisamente ridotta rispetto al totale dei residui in essere (€ 314.073,23 su € 5.578.131,55), deriva principalmente dal fatto che le somme stanziare a titolo di finanziamento ai Comuni del Parco per investimenti in gran parte non sono state spese e rendicontate, ragion per cui ci si ritrova ad avere progetti avviati e non conclusi di cui si deve comunque mantenere la copertura finanziaria. Si sottolinea, a tal proposito, che sono state avviate le procedure atte a sollecitare la spesa dei Comuni in questione e si procederà, in tempi celeri, alla valutazione dello stato dei singoli progetti e all'eventuale revoca del finanziamento concesso.

Come già accade da qualche anno, anche nel 2017 si è registrata da parte del Ministero dell'Ambiente una differenziazione dei trasferimenti di fondi per spese di natura obbligatoria (cap. 1552 del bilancio dello Stato), pari a € 2.423.842,09 (vedi nota MATTM n. 0011381 PNM-DIV IV del 31/05/2017).

Per le spese non obbligatorie, le risorse finanziarie assegnate ex Cap. 1551 del bilancio dello Stato, con indirizzo per le attività dirette alla conservazione della biodiversità, risultano essere nell'esercizio finanziario 2017 € 135.000,00 (vedi nota MATTM n. 0023431 PNM-DIV II del 31/10/2017).

3 – ATTIVITÀ DELL'ENTE

3.1 Indirizzo politico-amministrativo

Organi dell'Ente Parco

Presidente dell'Ente Parco è il dott. Giuseppe Bombino, nominato con Decreto del MATTM n. DEC/MIN/198 del 21 giugno 2013.

Il Consiglio Direttivo, nominato dal Ministero dell'Ambiente con Decreto n. 27 del 19/02/2015, è formato dal Presidente e da otto componenti:

- Francesco Malara (su designazione della Comunità del Parco), che ha sostituito Michele Zoccali, decaduto (Decreto Ministeriale n. 204/GAB del 07/10/2015);

- Santo Casile (su designazione della Comunità del Parco);
- Domenico Stranieri (su designazione della Comunità del Parco), che ha sostituito Antonio Condelli, decaduto (Decreto Ministeriale n. 311 del 21/11/2017);
- Domenico Creazzo (su designazione della Comunità del Parco);
- Antonino Falcomatà (su designazione delle Associazioni di Protezione Ambientale);
- Roberto Sannino (su designazione dell'ISPRA);
- Francesco Cannizzaro (su designazione del Ministero delle Politiche Agricole, Alimentari e Forestali);
- Giuseppe Idà (su designazione del Ministero dell'Ambiente e della Tutela del Territorio e del Mare).

La **Giunta Esecutiva** è formata da tre componenti (il Presidente Giuseppe Bombino, Domenico Creazzo e Giuseppe Idà);

La **Comunità del Parco** è costituita dal presidente della Regione e della Provincia e dai 37 sindaci dei Comuni nei cui territori sono ricomprese le aree del Parco; il Presidente della Comunità del Parco, Giuseppe Zampogna, nominato dall'assemblea della Comunità nella seduta dell'11 luglio 2012, ha concluso il suo mandato nel 2017 e l'organo non ha ancora provveduto alla sua sostituzione.

Il **Collegio dei Revisori** è composto dalla Dr.ssa Annamaria Campagna, Presidente, dal Dr. Natale Fotia e dal Dr. Silvestro Dalmazio, componenti in carica in seguito alla nomina operata con Decreto del MEF del 22/12/2014;

Il ruolo di **Direttore** dell'Ente è ricoperto dal dott. Sergio Tralongo, nominato con Decreto Ministeriale n. 189 del 12/07/2016; la nomina è stata recepita con deliberazione del Consiglio Direttivo n. 22 del 19/07/2016 e il contratto è stato sottoscritto in data 01/08/2016.

Organismo Indipendente di Valutazione (OIV), in composizione monocratica, è la dott.ssa Daniela Genoveffa Campolo, nominata con Decreto del Presidente n. 4 del 13/05/2015.

L'attività degli organi dell'Ente nel 2017 è riassunta nella seguente tabella:

ATTIVITA' ORGANI DELL'ENTE	CONSIGLIO DIRETTIVO	DELIBERE	40
	PRESIDENTE	PROTOCOLLI DI INTESA E PARTENARIATO	7
		CONVENZIONI	1
		ATTI COSTITUTIVI	1
		DECRETI	4
	COMUNITA' DEL PARCO	DELIBERE	3
	COLLEGIO DEI REVISORI	VERBALI	15
	O.I.V.	VALIDAZIONI	0

3.2 – Attività amministrativa e di gestione

3.2.1 – Struttura organizzativa, pianta organica e personale

Con determinazione n. 96 del 13.02.2017 si è approvata la nuova articolazione dei Servizi e degli Uffici. La struttura organizzativa si articola in 5 servizi che a loro volta si articolano in uffici. Ciascun servizio è retto dal proprio Responsabile.

Sono state individuate n. 5 Posizioni Organizzative, corrispondenti ai seguenti Responsabili:

SERVIZIO	RESPONSABILE
1 – PROMOZIONE E COMUNICAZIONE	Chiara Parisi
2 – FINANZIARIO ED ECONOMATO	Federica Cuzzola
3 – BIODIVERSITA' E TERRITORIO	Antonino Siclari

4 – AMMINISTRATIVO E GESTIONE DEL PERSONALE	Sonia Suraci
5 – PIANIFICAZIONE E INTERVENTI	Luca Pelle

Pianta organica

n. progr.	Area	liv.ec.	profili professionali di riferimento	nominativo
1	A	1	Ausiliario	Livio Minniti
2	A	2	Esecutore	Domenico Penna
3	B	1	Operatore di amministr.	Giorgio Cotroneo
4	B	1	Operatore di amministr.	Francesca De Lorenzo
5	B	1	Operatore di amministr.	Giuseppe Misiano
6	B	1	Operatore di amministr.	Francesco Saccà
7	B	1	Operatore di amministr.	Angelo Sità
8	B	2	Assistente amministrativo	Antonino Cilione
9	B	3	Assistente tecnico	Rosario Cannizzo
10	B	3	Assistente tecnico	Giuseppe Sgrò
11	C	1	Collaboratore contabile	Federica Cuzzola
12	C	1	Collaboratore tecnico	Silvia Lottero
13	C	1	Collaboratore tecnico	Chiara Parisi
14	C	1	Collaboratore tecnico	Luca Pelle
15	C	1	Collaboratore tecnico	Sabrina Santagati
16	C	1	Collaboratore tecnico	Sabrina Scalera
17	C	1	Collaboratore amministr.	Sonia Suraci
18	C	2	Collaboratore tecnico	Antonino Siclari

Con determinazione del Direttore n. 720 del 27.12.2016, erano stati prorogati per un anno, con decorrenza 01.01.2017 e fino al 31.12.2017, i contratti a tempo determinato con i lavoratori ex-LSU e LPU rientranti nel bacino della Regione Calabria. Di seguito l'elenco nominativo del **personale extra-dotazione organica**:

n. progr.	Area	liv.ec.	profili professionali di riferimento	nominativo
1	A	1	Operaio	Antonio Barbaro
2	A	1	Operaio comune	Giuseppe Bruzzaniti
3	A	1	Operaio generico	Francesco Fortugno
4	A	2	Rimondatore	Angelo Garoffalo
5	A	1	Operaio generico	Domenico Malleface
6	A	1	Operaio	Natale Murdica
7	A	1	Operaio generico	Vittoria Scordo
8	A	2	Muratore	Innocenzo Biondo
9	A	2	Rimondatore	Domenico Sansalone
10	B	1	Guida naturalistica	Pasquale Caristo
11	B	1	Geometra	Carmelo Antonio Catananzi
12	B	1	Diploma Liceo Linguistico	Lucia Guerrasio
13	B	1	Impiegato concetto	Pasquale Lucisano
14	B	1	Impiegata concetto	Adriana Morabito
15	B	1	Geometra	Maria Gabriella Petronio
16	B	1	Agrotecnico	Pasquale Surfaro
17	C	1	Architetto	Antonietta Biancorosso
18	C	1	Dottore Forestale	Adelina Carmela Forgiione
19	C	1	Laureata in Scienze Forestali	Maria Concetta Iannolo
20	C	1	Laureata in Scienze Politiche	Elisabetta Nucera
21	C	1	Laureata in Scienze Bancarie	Anna Maria Petronio

3.2.2 – Sorveglianza: il Coordinamento Territoriale Carabinieri per l'Ambiente (CTCA)

L'art. 1, c. 2, del D.P.C.M. 5 luglio 2002, prevedeva che il Coordinamento Territoriale per l'Ambiente (C.T.A.) del Corpo Forestale dello Stato, operasse con vincolo di dipendenza funzionale dall'Ente Parco Nazionale,

nel rispetto dell'unitarietà di struttura ed organizzazione gerarchica del personale del C.F.S. per il tramite del funzionario del C.F.S. preposto al coordinamento stesso.

Il Piano Operativo 2017 è stato predisposto dopo l'entrata in vigore del D.lgs. 177/2016, ovvero dopo l'assorbimento del Corpo Forestale dello Stato nell'Arma dei Carabinieri e la conseguente ridenominazione del Coordinamento Territoriale per l'Ambiente (C.T.A.), in Coordinamento Territoriale Carabinieri per l'Ambiente (C.T.C.A.).

In attesa di ulteriori novità normative, si era comunque deciso di procedere seguendo le "Linee guida per la stesura dei piani operativi", in attuazione delle indicazioni del D.P.C.M. del 2002, finalizzate all'individuazione dei contenuti essenziali del Piano, comuni a tutti gli Enti Parco.

Il Piano è stato approvato con deliberazione del Consiglio Direttivo n. 4 del 23.03.2017, esitata favorevolmente dal MATTM con nota prot. 8.285 del 21.04.2017.

Il C.T.C.A. dell'Aspromonte svolge attività su sette aree omogenee facenti riferimento a sette Stazioni Carabinieri-Parco localizzate presso:

- Bagaladi-Bova
- Gambarie di Santo Stefano in Aspromonte
- Gerace
- Mammola
- Oppido Mamertina
- San Giorgio Morgeto
- San Luca (quest'ultima stazione è dislocata provvisoriamente nel centro di Caraffa del Bianco).

Nel 2017 il C.T.C.A. dell'Aspromonte contava 53 unità, suddivise come da tabella:

UFFICIO SEDI	TABELLA DISTRIBUZIONE PERSONALE (n°)					TABELLA SPECIALIZZAZIONI (n°)											TOTALE PERSONALE	TOTALE SPECIALIZZATI
	FUNZIONARI	MARESCIALLI	BRIGADIERI	APPUNTATI	TECNICI/AMMINISTRATIVI	GPS TUTOR	COMANDO DI UNITA' NAVALLIN NAVIGAZIONE COSTIERA	CONDUTTORE DI MOTORI ENDOTERMICI	RILEVATORE INFC	RILEVATORE METEOMONT	PREVISORE VALANGHE	SOCCORRITORE PISTE SCI	RILEVATORE CONECOFOR	CAVALIERE	ADDETTO AL SERVIZIO CICLOMONTATO	REPERTATORI AIB		
C.T.C.A. - REGGIO CALABRIA		1	1	10	4				1							2	16	3
S.C.P. - BAGALADI		1	1	5													7	0
S.C.P. - MAMMOLA			1	2								1					3	1
S.C.P. - GAMBARIE		1	1	6				1								1	8	2
S.C.P. - OPPIDO M.		1	1	4													6	0
S.C.P. - SAN LUCA				3													3	0
S.C.P. - SAN GIORGIO MORGETO			1	2												2	3	2
S.C.P. - GERACE		1		6												2	7	2
TOTALE	0	5	6	38	4	0	0	0	2	0	0	0	1	0	0	7	53	10

4 – ANALISI E ANDAMENTO DELLA GESTIONE E DEI COSTI SOSTENUTI

4.1 – Attività amministrativa e di gestione

L'attività di gestione dell'Ente può, in sintesi, essere riassunta nei seguenti risultati quantitativi ed economici:

ATTIVITA' GENERALE	PROTOCOLLI	complessivi	8.326
		in entrata	5.572
		in uscita	2.754
	ISTANZE AUTORIZZAZIONI E NULLA OSTA	richieste pervenute	253
		richieste autorizzazioni pervenute ed istruite	13
		richieste nulla osta pervenute ed istruite	240
		ordinanze	3
pareri preliminari di incidenza	0		

ATTIVITA' DI GESTIONE	DETERMINE	1.015	impegni assunti	€ 13.364.408,67	
			importi residui liquidati	€ 2.319.657,08	
			importi competenza liquidati	€ 2.688.939,43	
	MANDATI	1.491	competenza e residui	€ 5.008.596,51	
	ISTANZE AUTORIZZAZIONI E NULLA OSTA	richieste autorizzazioni pervenute ed istruite		13	
		autorizzazioni concesse		5	
		autorizzazioni concesse con prescrizioni		8	
		dineghi		0	
		richieste nulla osta pervenute ed istruite		240	
		nulla osta rilasciati		172	
		nulla osta rilasciati con prescrizioni		66	
		dineghi		2	
		ordinanze		3	
	pareri preliminari di incidenza		0		
	CONTRATTI E CONVENZIONI	CONTRATTI	14	contratti	6
				cottimi fiduciari	0
				disciplinari di incarico	8
CONVENZIONI		71	contratti di responsabilità	13	
			convenzioni	58	
ACCORDI DI COLLABORAZIONE			8		

4.2 – Sorveglianza

Di seguito si riportano i servizi svolti dal CTCA nell'anno 2017:

SERVIZI (DPCM 5.7.2002, articolo 2)			
TIPOLOGIA DI SERVIZI SVOLTI NELL'ANNO	numero di servizi	numero giornate uomo	Descrizione (eventuali informazioni di dettaglio)
A – SERVIZI DI SORVEGLIANZA PER PREVENZIONE E CONTROLLO DEL TERRITORIO:	2.179	4.358	<i>attività ordinaria di sorveglianza</i>
caccia	684	1.368	
incendi boschivi (AIB)	313	626	
utilizzazioni forestali	12	24	

urbanistica e cave	127	254	
altri servizi di sorveglianza a tutela dell'ambiente	1.043	2.086	
B – ACCERTAMENTI E REPRESSIONE ILLECITI AMBIENTALI:	238	476	<i>attività svolta a seguito di esposti, denunce, richieste, ecc.</i>
antibraconaggio e tutela animali	91	182	
incendi boschivi (AIB)	28	56	<i>include fermo del colpevole, compilazione foglio notizie, verifica cause, ecc.</i>
utilizzazioni forestali illecite e furto legname	28	56	
altri servizi di polizia amministrativa a tutela dell'ambiente	65	130	
altri servizi di polizia giudiziaria a tutela dell'ambiente	26	52	
C – PRIMI INTERVENTI SU INIZIO INCENDI			
D – SORVEGLIANZA FLUSSI TURISTICI	24	48	
E – CONSERVAZIONE E VALORIZZAZIONE NATURA:	8	16	
monitoraggi, censimenti faunistici o floristici	0	0	
stima danni da fauna	6	12	
collaborazioni ricerche scientifiche	1	2	
controllo abbattimenti selettivi (art. 11, c. 4, legge 394/91)	0	0	
controllo catture (art. 11, c. 4, legge 394/91)	0	0	
educazione ambientale	24	48	
F – ASSISTENZA VISITATORI	10	20	
G – FORMAZIONE DEL PERSONALE	211	422	
H – ALTRO (ALTRI TIPI DI SERVIZI)	867	1734	
TOTALE servizi svolti e giornate uomo impiegate	3537	7074	

SERVIZI DI SORVEGLIANZA SUL TERRITORIO PROTETTO DISTINTI PER TIPOLOGIA DI MEZZI UTILIZZATI	<i>numero di servizi</i>	<i>numero giornate/uomo</i>	<i>Descrizione (inserire eventuali informazioni di dettaglio)</i>
a piedi	823	1.646	
a cavallo	0	0	
in bicicletta	0	0	
con automobili	3.263	6.526	
con natanti, in ambiente marino e/o lacustre e/o fluviale	0	0	
con motocicli	0	0	
TOTALE	4.086	8.172	

Prospetto di confronto delle situazioni amministrative negli ultimi cinque anni (dal 2013 al 2017)

Consistenza cassa	al 01/01/2017	11.090.587,55	al 01/01/2016	11.714.830,43	al 01/01/2015	13.198.833,98	al 01/01/2014	11.935.641,47	al 01/01/2013	12.009.449,47
Riscossioni		3.765.631,22		3.479.627,66		3.373.479,41		4.467.773,62		3.053.747,04
c/competenza		3.707.352,12		3.312.259,53		3.208.308,28		3.740.480,49		2.942.711,56
c/residui		58.279,10		167.368,13		165.171,13		727.293,13		110.762,48
Pagamenti		5.008.596,51		4.103.870,54		4.857.482,96		3.204.581,11		3.127.282,04
c/competenza		2.688.939,43		2.335.561,20		2.842.647,87		2.143.383,50		2.005.402,75
c/residui		2.319.657,08		1.768.309,34		2.014.835,09		1.061.197,61		1.121.879,29
Consistenza cassa	al 31/12/2017	9.847.622,26	al 31/12/2016	11.090.587,55	al 31/12/2015	11.714.830,43	al 31/12/2014	13.198.833,98	al 31/12/2013	11.935.641,47
Residui attivi		152.342,21		220.652,18		1.742.998,74		1.910.975,68		1.737.656,16
esercizi prec.		148.991,58		152.730,82		1.634.211,22		963.085,88		366.145,11
esercizio		3.350,63		67.921,36		108.787,52		947.889,80		1.371.511,05
Residui passivi		8.041.738,93		7.897.788,63		7.309.910,15		6.920.817,58		4.901.302,12
esercizi prec.		5.264.058,32		4.886.490,63		3.950.231,45		3.517.337,37		2.775.034,06
esercizio		2.777.680,61		3.011.298,00		3.359.678,7		3.403.480,21		2.126.268,06
Avanzo o disavanzo di amministrazione	al 31/12/2017	1.958.225,54	al 31/12/2016	3.413.451,10	al 31/12/2015	6.147.919,02	al 31/12/2014	8.188.992,08	al 31/12/2013	8.771.995,51

5 – VIGILANZA E CONTROLLO

L'attività di vigilanza sugli atti adottati dagli organi di indirizzo dell'Amministrazione viene svolta dal Ministero dell'Ambiente e della Tutela del Territorio e del Mare, ai sensi dell'art. 9 della legge 394/91. Di seguito si rappresenta la sintesi di tale attività:

Attività di vigilanza MATTM su atti	Deliberazioni Consiglio Direttivo	Decreti del Presidente
Esitati favorevolmente	33	1
In sospeso	3	0
Non ancora esitati	4	3
totale	40	4

Il Collegio dei Revisori dei conti si è riunito 9 volte durante l'anno e ha prodotto n. 15 verbali.

L'O.I.V., la cui nomina è avvenuta con Decreto del Presidente n. 4 del 13/05/2015, con decorrenza 07.08.2015 e scadenza 06.08.2018, ha effettuato nel corso del 2017 n. 9 incontri con il Direttore e i Responsabili di Servizio.

Tutti gli atti di natura statutaria e regolamentare nonché finanziari sono stati inviati per il relativo controllo della Corte dei Conti.

6 – CICLO DELLA PERFORMANCE, TRASPARENZA E PREVENZIONE DELLA CORRUZIONE

Il responsabile della prevenzione della corruzione, ai sensi della Legge n. 190 del 6/11/2012, è stato individuato dall'Amministrazione nella figura del Direttore con Delibera del Commissario Straordinario n. 7 del 08/03/2013.

Nel 2017, il ruolo è stato dunque ricoperto dal dott. Sergio Tralongo, direttore ed unico dirigente dell'EPNA, che era stato individuato quale Responsabile Unico per la Prevenzione della Corruzione e per la Trasparenza con delibera di Consiglio Direttivo n. 28 del 21/09/2016.

Per quanto riguarda il Piano della performance, documento programmatico che viene redatto dalle amministrazioni pubbliche entro il 31 gennaio di ogni anno, ai sensi dell'art. 10 comma 1 lett. A del D.Lgs. 150/2009, si rileva che il Piano 2017-19 è stato adottato con delibera del Consiglio Direttivo n. 1 del 15/02/2017, esitato dal MATTM con nota del 21/04/2017 prot. 8.284.

Il Piano Triennale di Prevenzione della corruzione 2017-2019, ai sensi della L. 190/2012 e del D.Lgs. 33/2013 e ss.mm.ii., è stato approvato con delibera del Consiglio Direttivo n. 2 del 15.02.2017.

Gli Standard di qualità, ai sensi dell'art. 1, DLgs n. 198/2009, erano stati approvati con delibera del Commissario straordinario n. 13 del 07/05/2013.

La relazione sulla performance per l'anno 2016 e i relativi allegati (Tabella obiettivi strategici e Tabella documenti del ciclo di gestione della performance) sono stati approvati con delibera del Consiglio Direttivo n. 4 del 29.01.2018.

L'OIV ha validato l'atto, ai sensi dell'art. 14, comma 4, lettera c, del DLgs n. 150/2009, con proprio provvedimento del 15/03/2018, acquisito al prot. N. 1.675 del 16/03/2018, prendendo atto del raggiungimento degli obiettivi prefissati con il Piano della Performance.

7 – RISULTATI DI GESTIONE CONSEGUITI

Gli indirizzi e gli obiettivi strategici ed operativi sono stati definiti dall'organo di vertice dell'Ente nella relazione programmatica allegata al bilancio di previsione per l'esercizio 2017, articolati per ogni singolo capitolo di bilancio nell'allegato tecnico, e sono stati assunti come tali nel Piano della Performance, redatto ai sensi dell'art.10 comma 1, lett. A) del D.lgs 150/2009, che rappresenta il documento programmatico triennale di raccordo di tutto il ciclo di gestione della performance.

Tenuto conto della modesta dimensione dell'Ente, le aree strategiche trovano riscontro con le unità organizzative. Il raggiungimento degli obiettivi assegnati è necessariamente collegato al raggiungimento di specifici obiettivi individuali e di gruppo.

La missione dell'ente è definita dall'art. 1 della legge quadro sulle aree protette (L. 394/1999):

- a) conservazione di specie animali o vegetali, di associazioni vegetali o forestali, di singolarità geologiche, di formazioni paleontologiche, di comunità biologiche, di biotopi, di valori scenici e panoramici, di processi naturali, di equilibri idraulici e idrogeologici, di equilibri ecologici;
- b) applicazione di metodi di gestione o di restauro ambientale idonei a realizzare una integrazione tra uomo e ambiente naturale, anche mediante la salvaguardia dei valori antropologici, archeologici, storici e architettonici e delle attività agro-silvo-pastorali e tradizionali;
- c) promozione di attività di educazione, di formazione e di ricerca scientifica, anche interdisciplinare, nonché di attività ricreative compatibili;
- d) difesa e ricostituzione degli equilibri idraulici e idrogeologici.

Nello specifico, per il Parco Nazionale dell'Aspromonte, le finalità di tutela ambientale e di promozione sociale sono individuate dall'art. 3 dello Statuto dell'Ente:

- a) tutelare, valorizzare ed estendere le caratteristiche di naturalità, integrità territoriale ed ambientale, con particolare riferimento alla natura selvaggia dell'area protetta;
- b) salvaguardare le aree suscettibili di alterazione ed i sistemi di specifico interesse naturalistico; conservare e valorizzare il patrimonio storico culturale artistico; migliorare, in relazione a specifici interessi di carattere naturalistico, produttivo e protettivo, la copertura vegetale;
- c) favorire, riorganizzare ed ottimizzare le attività economiche, in particolare quelle agricole, zootecniche, forestali ed artigianali e promuovere lo sviluppo di attività integrative compatibili con le finalità precedenti;
- d) promuovere attività di ricerca scientifica e di educazione ambientale.

La performance organizzativa è formata dagli obiettivi strategici e operativi a cui concorre la struttura nel suo insieme, secondo le disposizioni dirigenziali; le linee d'azione individuate per il 2017 erano suddivise in 4 obiettivi strategici, a loro volta suddivisi in obiettivi operativi costituiti da singole azioni, distribuite come piani operativi ai Responsabili dei Servizi e a tutti i dipendenti:

- **Obiettivo strategico n. 1** – Implementazione conoscenze e strumenti di gestione per la tutela della biodiversità, Interventi di valorizzazione del patrimonio naturale del territorio, per favorire la conoscenza e la fruizione ecosostenibile del Parco

- **Obiettivo strategico n. 2** – Implementazione strumenti di pianificazione, Ottimizzazione risorse tecnologiche Potenziamento infrastrutture
- **Obiettivo strategico n. 3** – Riduzione dei tempi dei procedimenti amministrativi e aumento della trasparenza dell'agire dell'Ente
- **Obiettivo strategico n. 4** – Valorizzazione e promozione del territorio e delle attività produttive compatibili, promozione sociale ed economica, educazione, formazione e salvaguardia delle tradizioni.

Si riportano di seguito, nel dettaglio e in forma sintetica, le **principali attività di gestione** che sono state poste in essere nel corso del 2017.

7.1 – Servizio Promozione e Comunicazione

Le attività svolte dal Servizio sono state indirizzate in prevalenza verso la divulgazione, la promozione dell'area protetta e l'informazione verso l'esterno, sia presso le strutture di accoglienza (sedi dell'Ente, Centri Visita, Porte del Parco), sia in occasione di eventi sul territorio e al di fuori di esso.

Particolare impegno è stato rivolto verso il miglioramento dell'efficacia dell'azione di concessione dei contributi nei confronti del turismo scolastico, in continua ascesa, dei Comuni del Parco, per supportare la loro azione di promozione dei prodotti identitari, e delle associazioni a vario titolo attive sul territorio. La scelta di operare prevalentemente con la pubblicazione periodica di bandi e avvisi pubblici garantisce una razionalizzazione nella concessione di tali contributi, ma anche una maggiore trasparenza rispetto all'utenza coinvolta.

La rete dei Centri Visita, tuttora in fase di miglioramento, è stata potenziata, ricorrendo in alcuni casi (es.: Osservatorio della Biodiversità) all'affidamento esterno dei servizi di apertura al pubblico; questo ha consentito una fruizione di elevato livello scientifico, attraverso laboratori tematici ed esposizioni temporanee che hanno riscosso notevole successo tra il pubblico.

Il rapporto consolidato con il Museo Archeologico Nazionale di Reggio Calabria ha inoltre consentito il mantenimento dell'info-point e l'avvio di attività comuni, prima tra tutte la possibilità per i visitatori del Museo di usufruire di un servizio di trasporto gratuito verso il Parco, che ha dato la possibilità di intercettare un ampio settore di utenti, come dimostrano le presenze davvero rilevanti registrate con questo servizio.

Numerose anche le attività di promozione svolte attraverso la stampa locale e le testate giornalistiche online, che hanno consentito di ampliare notevolmente la portata dell'informazione sulle attività istituzionali dell'Ente.

È stata inoltre conclusa la stampa della "Guida geologica del Parco dell'Aspromonte", messa a disposizione del pubblico e dell'utenza in un periodo molto importante per la vita dell'Ente Parco, impegnato nella candidatura alla Rete UNESCO GLOBAL GEOPARKS.

Concluso positivamente anche il percorso di adesione alla CETS (Carta Europea del Turismo Sostenibile): l'importante traguardo è stato raggiunto il 7 dicembre, con la consegna ufficiale a Bruxelles, nelle mani del Presidente e della Responsabile del Servizio Chiara Parisi, del Certificato CETS. Il grande lavoro degli ultimi anni, con il coordinamento di Federparchi-Europarc, ha dunque portato il Parco dell'Aspromonte ad essere inserito in questo importante circuito continentale. Nei primi mesi del 2017, si sono susseguiti gli incontri pubblici nell'ambito del Forum CETS, che ha prodotto numerose schede progettuali ispirate ai principi del turismo sostenibile. Nel mese di maggio, si è registrata la visita della valutatrice di Europarc Monica Herrera-Pavia, che ha soggiornato per alcuni giorni sull'Aspromonte, incontrando il Presidente, il Direttore, il personale e alcuni amministratori locali, oltre ai soggetti pubblici e privati in grado di offrire servizi in questo settore. L'esito della visita è stato molto favorevole, tanto che nei mesi successivi il Parco ha ottenuto l'importante riconoscimento, punto di partenza per l'effettiva applicazione dei principi di sostenibilità delle attività di fruizione, che rivestono enorme importanza per l'Aspromonte, viste le sue caratteristiche ambientali e socioeconomiche.

Nel dettaglio, si evidenziano le attività svolte, nell'ambito degli specifici obiettivi individuati:

Rapporti con Università e scuole del territorio

- Accordi di collaborazione con istituti scolastici locali per alternanza scuola-lavoro

- Iniziative congiunte con istituti scolastici locali (progetto-Lear con Liceo Scientifico “Leonardo da Vinci di Reggio Calabria, Certamen Poesia greca con Liceo Classico “Campanella di Reggio Calabria)

Miglioramento della visibilità dell’Ente

- Interventi sul sito web dell’Ente
- Acquisizione materiale fotografico-video sul Parco
- Realizzazione di un press tour con giornalisti di testate nazionali

Incremento delle attività promozionali

- Sostegno a iniziative e manifestazioni culturali, artistiche, di animazione del territorio
- Realizzazione della guida geologica del parco
- Partecipazione a fiere ed eventi locali e fuori regione

“Natura e cultura”

- Attività di promozione presso il Museo Archeologico di Reggio Calabria (apertura info-point, Servizio Parkbus e 4 iniziative realizzate: “Sinfonia d’Aspromonte”, “Aspromonte.next”, “Aspromonte in digitale”, “Il Natale del Parco: Laboratori al Museo”)
- Accordo di collaborazione con l’Istituto Tecnico Industriale Panella-Vallauri

Miglioramento dell’offerta legata al “prodotto EPNA”

- Contributi finalizzati ad incentivare il turismo scolastico e sociale nel territorio del Parco
- Contributi ai Comuni del Parco per attività di promozione dei prodotti identitari
- Contributi ad associazioni e altri soggetti per attività di promozione del territorio
- Coinvolgimento stampa locale con interventi specifici di promozione

Incremento delle attività di Educazione ambientale

- Avvio progetti e pacchetti didattici specifici, dalla progettazione alla realizzazione
- Prosecuzione attività educative con le scuole (n. studenti coinvolti)

Promozione del Parco e attivazione di forme di comunicazione adeguate alle necessità dell’Ente

- Partecipazione a eventi fieristici del settore
- Attività di ufficio stampa e comunicazione sull’esterno (press-tour)
- Partecipazione a fiere di rilevanza nazionale

Promozione del Turismo Sostenibile

- Prosecuzione delle procedure per l’adesione alla Carta Europea del Turismo Sostenibile (CETS), concluse con l’ottenimento della CETS
- Organizzazione Forum CETS e coinvolgimento stakeholder

Organizzazione e miglioramento della Rete dei Centri Visita del Parco

- Servizio informativo e di gestione per il periodo estivo presso i Centri Visita accessibili
- Organizzazione della Rete dei centri visita, definizione tematismi e miglioramento degli allestimenti e delle esposizioni
- Completamento e installazione della mostra permanente su Edward Lear presso il Centro Visite di Bova
- Organizzazione di un Punto informativo presso Gambarie nel periodo estivo

7.2 – Servizio Finanziario ed Economato

Le attività del Servizio nel corso dell’anno sono state rivolte in prevalenza al miglioramento dell’efficienza delle procedure di competenza, con l’obiettivo di rendere più efficace l’azione dell’Ente sia per quanto riguarda la redazione dei documenti finanziari, nel rispetto dei tempi e delle modalità di trasmissione agli organi di riferimento, sia per quanto riguarda l’effettuazione dei pagamenti, per garantire la regolarità e la tempestività degli stessi.

Da questo punto di vista, si sottolinea il notevole miglioramento e la velocizzazione delle procedure contabili, ormai del tutto informatizzate, che consentono eccellenti risultati, ad esempio per quanto riguarda l’indicatore di tempestività dei pagamenti, che nel 2017 ha raggiunto un valore complessivo pari a -6, oscillando tra 3 (nel III trimestre) e addirittura -13 (nel II trimestre), mantenendosi quasi sempre al di sotto del valore 0.

Non a caso, e la notizia è stata ripresa anche dalla stampa a livello nazionale, l’Ente Parco Nazionale dell’Aspromonte risulta ai primi posti in Italia (al secondo posto tra gli Enti Pubblici Non Economici) tra “i

pagatori più veloci” rispetto alle fatture presentate nel corso dell’anno precedente. Un risultato eccellente, che premia un lavoro avviato già da diversi anni con l’obiettivo di migliorare i servizi resi alla collettività. Contestualmente, il Servizio si è occupato della gestione dell’Autoparco, garantendo l’efficienza dei mezzi, ma evidenziando la necessità di provvedere in tempi relativamente brevi alla dismissione di alcuni veicoli e alla sostituzione di altri, difficilmente gestibili in futuro alla luce delle disponibilità di bilancio sui capitoli oggetto di riduzione obbligatoria.

Nel dettaglio, si evidenziano le attività svolte, nell’ambito degli specifici obiettivi individuati:

Miglioramento dell’efficienza dell’apparato amministrativo e organizzativo dell’Ente

- Redazione bilanci (Preventivo, Consuntivo) e documenti contabili
- Procedure di pagamento, con implementazione delle procedure per i pagamenti tramite mandato informatico
- Gestione incassi
- Gestione economica del Personale
- Cassa Economale
- Gestione affidamento servizi e fornitura beni
- Servizio Autoparco – Gestione e manutenzione mezzi dell’Ente

Chiusura di procedimenti in corso (settore LL.PP.)

- In collaborazione con Servizio Pianificazione, per accelerare le attività non ancora concluse (firma convenzioni, redazione progetti, avvio e conclusione attività) (quanti procedimenti conclusi?)

7.3 – Servizio Biodiversità e Territorio

Le attività del Servizio nel corso del 2017 si sono caratterizzate per la continuità con l’anno precedente, visto che numerose azioni, come quelle legate alla Direttiva Biodiversità del Ministero dell’Ambiente (Lupo, Lepre italiana, Lontra, Chiroteri, mesofauna, avifauna migratrice, ambienti umidi), sono state avviate e proseguono, secondo un’ottica di monitoraggio costante, in collaborazione con altri Parchi Nazionali.

L’azione sull’avifauna migratrice, in particolare, di cui il Parco dell’Aspromonte è capofila, si propone l’obiettivo di raccogliere una serie storica di dati finalizzata a valutare i *trend* di popolazione delle principali specie di rapaci migratori del bacino del Mediterraneo, e sta ottenendo risultati di rilevante importanza, che confermano il sito calabrese come uno dei più importanti a livello continentale.

La sintesi del monitoraggio eseguito dall’Ente Parco nella stagione post-riproduttiva 2017 (14.721 osservazioni tra rapaci e cicogne) è stata oggetto di una pubblicazione su *Infomigrans* (Foglio di informazione del Progetto *Migrans* e sulla migrazione dei rapaci in Italia), a firma di Pierpaolo Storino, Sabrina Santagati, Antonino Siclari, Giuseppe Martino, Eugenio Muscianese, Manuela Policastrese, Angelo Scuderi, Salvatore Urso e Sergio Tralongo, dal titolo “*Studio della migrazione post-riproduttiva di uccelli rapaci e cicogne nel Parco Nazionale dell’Aspromonte - stagione 2017*”.

Notevole interesse rivestono i risultati delle indagini in corso sull’Aquila reale: un primo resoconto, che era stato presentato in occasione del I° Workshop sull’Aquila reale in Italia (Parma, 10 dicembre 2016) è stato pubblicato nel 2017, a firma di Giuseppe Martino, Antonino Siclari e Sergio Tralongo, sulla rivista del Centro Italiano Studi Ornitologici (CISO) *Avocetta*, con il titolo “*The Golden Eagle Aquila chrysaetos in the Aspromonte National Park: first surveys on its status and ecology*”.

Stesso discorso vale per le ricerche sul Gufo reale, mai finora oggetto di studio sul territorio aspromontano; un poster sulla specie, presentato al Convegno Italiano di Ornitologia di Torino nel settembre 2017 (“*Primi dati sul Gufo reale Bubo bubo in provincia di Reggio Calabria (Sud Italia)*”, Autori: Eugenio Muscianese, Giuseppe Martino, Antonino Siclari, Manuela Policastrese, Pierpaolo Storino, Giampiero Sammuri e Sergio Tralongo), ha suscitato grande interesse nell’ambiente ornitologico, tanto che i ricercatori sono stati contattati dal Centro Italiano Studi Ornitologici che ha richiesto la predisposizione di un altro articolo, sempre per la rivista *Avocetta*, che verrà pubblicato nel 2018.

Al Convegno Italiano di Ornitologia di Torino, l’Ente Parco è stato presente anche con altri poster; sono stati presentati lavori sull’avifauna forestale (“*Avifauna forestale nidificante nel Parco Nazionale dell’Aspromonte. Dati preliminari*”, Autori Pierpaolo Storino, Sergio Tralongo, Giuseppe Martino, Manuela Policastrese, Domenico Bevacqua, Eugenio Muscianese, Maurizio Vena e Antonino Siclari), sulla Coturnice

(*“La Coturnice (Alectoris graeca) nel Parco Nazionale dell’Aspromonte: prime indagini su status ed ecologia della specie e prospettive per il futuro”*, Autori Giuseppe Martino, Andrea Ciulla, Antonino Siclari e Sergio Tralongo) e sui batteri presenti nell’avifauna selvatica (*“Studio della circolazione di batteri potenzialmente patogeni e del fenomeno dell’antibiotico-resistenza in uccelli selvatici catturati nel territorio del Parco Nazionale dell’Aspromonte”*, Autori Antonietta Mascetti, Maria Foti, Antonino Siclari, Vittorio Fisichella, Manuela Policastrese e Mario Pucci).

Importanti anche le azioni concrete attivate sul territorio, a partire dall’ormai prossima realizzazione di carni per l’avifauna necrofaga (Nibbio reale e Capovaccaio, in particolare) e il ripristino di ambienti favorevoli alla fauna di interesse conservazionistico, Anfibi soprattutto, che confermano la validità del lavoro che il Servizio conduce quotidianamente.

Sempre nell’ambito della collaborazione con altri soggetti istituzionali, va sottolineata la prosecuzione del progetto LIFE-ASAP, che si occupa della sensibilizzazione sul tema delle specie alloctone e sui rischi di tale diffusione. Presso il Dipartimento di Agraria, è stato realizzato un incontro formativo (6 e 7 novembre) dal titolo *“Le specie aliene invasive: cosa e come comunicare al grande pubblico”*, al quale hanno preso parte anche il Direttore, la referente del progetto per l’Ente Sabrina Santagati e altri sei dipendenti (Antonino Siclari, Giorgio Cotroneo, Silvia Lottero, Rosario Cannizzo, Adelina Forgione, Maria Concetta Iannolo, Angelo Garoffalo), che costituiscono così il “Gruppo di Lavoro Specie Aliene “ per il Parco dell’Aspromonte e che verranno coinvolti in successive attività legate al progetto.

Grande impegno da parte del Servizio è stato inoltre indirizzato alla candidatura del Geoparco dell’Aspromonte quale sito GEOPARKS UNESCO: l’impegnativo percorso, avviato nel precedente anno con la collaborazione degli altri Servizi, potrà rappresentare un ulteriore fondamentale riconoscimento per il territorio, con ricadute positive in termini di conoscenza, tutela e fruizione dell’area protetta.

Dopo una serie di contatti preliminari, culminati con un incontro a Roma con il Comitato Nazionale Italiano UNESCO GLOBAL GEOPARKS nel mese di maggio, è stata avviata la predisposizione della documentazione tecnico-scientifica, propedeutica al procedimento di identificazione nel territorio del Parco del patrimonio UNESCO, attraverso specifici incarichi all’Università della Calabria e all’Università di Catania.

Il Dossier di candidatura, predisposto dagli uffici sulla base degli studi di fattibilità svolti da una ditta incaricata, è stato consegnato alla Commissione Nazionale UNESCO nei tempi e nelle modalità indicati dalle linee guida per la verifica di ammissibilità. Nel mese di aprile 2017 la Commissione Nazionale Unesco ha dato formale assenso alla candidatura del Parco dell’Aspromonte.

Ottenuto questo importante ma solo parziale risultato, l’Ente si è impegnato a proseguire nel complesso percorso che potrà portare all’effettivo riconoscimento UNESCO, attraverso il proprio Ufficio Geoparco, riconosciuto esplicitamente nell’ambito dell’organizzazione degli Uffici e dei Servizi 2017 nell’ambito del Servizio Biodiversità e Territorio.

Tra le attività di geopromozione e di geovalorizzazione, si ricordano:

- Workshop *“Il Patrimonio geologico del Parco Nazionale dell’Aspromonte, dalla conoscenza alla valorizzazione”*, organizzato dall’Ente Parco il 3 marzo, presso l’Aula Magna di Architettura dell’Università Mediterranea di Reggio Calabria;
- *14th International Symposium on the Interactions between Sediments and Water* - Taormina, 21-26 maggio, durante il quale è stato presentato il poster *“The Geological heritage of the Aspromonte National Park towards UNESCO Geopark candidacy”*;
- 10° edizione G&T (Geologia&Turismo) Day –26-28 maggio, con l’organizzazione e la realizzazione di due eventi sul territorio:
 - 26 maggio – L’esperienza del Geoparco dell’Aspromonte presso Home for creativity, Cosenza
 - 28 maggio – Parco Nazionale dell’Aspromonte – La Vallata delle Grandi Pietre
- G&T Day Calabria 2017 I borghi della memoria e gli elementi antropici del patrimonio geologico
- Partecipazione al Convegno Accademia Nazionale dei Lincei (Roma, 30 maggio), su *“I geoparchi e la comunità scientifica italiana di Scienze della Terra”*;
- 14th European Geoparks Conference 7-9 settembre – AZORES UNESCO GLOBAL GEOPARK PORTUGAL, con presentazione del poster *“The Geological heritage of the Aspromonte National Park towards UNESCO Geopark candidacy”*;

- MedimontParks 2017 (Cinquedrondi (RC), 28 settembre-1° ottobre), con l'organizzazione del convegno "L'Aspromonte tra Bio- e Geo- Diversità", con
 - presentazione del Geoparco Aspromonte
 - escursione nella Valle delle Grande Pietre, Geosito Internazionale;
- 5° edizione della Settimana del Pianeta Terra (15-22 ottobre), con convegni, escursioni, visite guidate
- GIS day Calabria VII Edizione (Cittadella regionale, Catanzaro, 15 novembre), con presentazione "Utilizzo di Stry-map per la valorizzazione del patrimonio geologico del Parco Nazionale dell'Aspromonte";
- Pentedattilo Film Festival (Biblioteca delle Donne, Pentedattilo (RC), 9 dicembre), con presentazione "Il geoparco dell'Aspromonte verso il riconoscimento UNESCO".

Sono stati inoltre realizzati 4 Forum Landscapes Culturali sul tema "Il geoparco dell'Aspromonte verso il riconoscimento UNESCO":

- Roghudi, 19 ottobre;
- Cittanova, 23 ottobre;
- Gambarie, 9 novembre;
- Mammola, 14 novembre.

Importanti anche le attività avviate presso l'Osservatorio della Biodiversità, sempre più punto di eccellenza per la conoscenza del territorio e per le attività educative e formative dell'Ente, con l'avvio dei lavori relativi alla realizzazione di un *Dendrarium* che illustra la flora e la vegetazione aspromontana, come pure il coordinamento dell'azione di diversi soggetti istituzionali per la progettazione di azioni su siti di grande interesse come la Diga del Menta e l'ex-base USAF.

Infine, non meno importanti le azioni condotte nell'ambito del progetto "Via Lattea", per una collaborazione con le aziende zootecniche locali in vista dell'attivazione di una filiera incentrata sulla capra aspromontana, e la partecipazione ad azioni coordinate di pianificazione territoriale come gli Accordi di Fiume (bacini del Distretto idrografico dell'area grecanica, in particolare).

Nel dettaglio, si evidenziano le attività svolte, nell'ambito degli specifici obiettivi individuati:

Miglioramento delle conoscenze sulla Biodiversità presente negli ecosistemi del Parco

- Monitoraggi faunistici relativi a 9 specie e/o ordini, di cui 7 in prosecuzione di progetti già avviati in precedenza e 2 di nuovo avvio
- Realizzazione e miglioramento di strutture per favorire l'effettuazione di monitoraggi faunistici (studi sulla migrazione dell'avifauna, inanellamento nell'ambito del progetto ISPRA MonItRing)
- Avvio del progetto di monitoraggio sui SIC terrestri, in convenzione con la Regione Calabria
- Interventi attivi di tutela di specie faunistiche di elevato valore conservazionistico
- Attivazione di interventi per la tutela del Nibbio reale: lo "Studio di fattibilità per la reintroduzione del Nibbio reale (*Milvus milvus*) nel Parco Nazionale dell'Aspromonte" è stato completato e trasmesso all'ISPRA per l'ottenimento del previsto parere
- Si è conclusa la procedura relativa alla realizzazione di 2 carnai, progetto presentato a finanziamento della Regione Calabria tramite specifico avviso pubblico; il progetto è stato finanziato ed è in fase di avvio
- Si è conclusa la procedura relativa alla realizzazione di attività di restocking della Lepre italiana (*Lepus corsicanus*), progetto presentato a finanziamento della Regione Calabria tramite specifico avviso pubblico; il progetto è stato finanziato e d è in fase di avvio

Miglioramento delle conoscenze e interventi per la fruizione del patrimonio geologico, azioni per il sostegno alle comunità del territorio

- Attivazione candidatura UNESCO Global Geoparks (Rete dei Geoparchi mondiali)

Miglioramento centri a vocazione turistico- ricettiva del parco

- Realizzazione e prosecuzione dell'Accordo di Programma con il Comune di Africo

Potenziamento dei centri di accoglienza del Parco

- Interventi presso l'Osservatorio della Biodiversità
- Realizzazione presso l'Osservatorio della Biodiversità di Dendrarium
- Realizzazione di un'area umida, in collaborazione con l'Università Mediterranea di Reggio Calabria
- Completamento dell'area di allevamento dell'Ululone appenninico *Bombina pachypus*, in collaborazione con l'Università della Tuscia

Rapporti con Università e scuole del territorio

- Attivazione di tesi, borse di studio, dottorati e tirocini formativi con le Università locali:

Con l'Università Mediterranea di Reggio Calabria, sono stati realizzati i seguenti accordi di collaborazione:

- Realizzazione del progetto di ricerca sul Cinipide del Castagno (*Dryocosmus kuriphilus* Yasumatsu) nel Parco Nazionale dell'Aspromonte: studio dell'adattamento ai nuovi ambienti e risposta ecologica dei nemici nativi naturali
- Svolgimento delle esercitazioni pratiche applicative degli studenti del corso di laurea in scienze forestali e ambientali di maggio – giugno 2017 nel territorio del Parco Nazionale dell'Aspromonte
- Assistenza scientifica e supporto alla progettazione e realizzazione, presso l'Osservatorio della Biodiversità di Cucullaro di un Dendrium per la conservazione e la fruizione di una collezione di endemismi e specie vegetali che caratterizzano la biodiversità floristica del Parco Nazionale dell'Aspromonte

Interventi di miglioramento ambientale finalizzati alla fruizione ecosostenibile del territorio del Parco

- Attivazione progettazione delle azioni per il ripristino ecologico dell'area lacuale della diga del Menta, in collaborazione con SORICAL, soggetto gestore dell'area: protocollo di intesa con la Regione Calabria predisposto e trasmesso, in attesa di firma da parte della Regione

Contratto di fiume dei bacini idrografici dell'Area grecanica

- Partecipazione alle attività per la realizzazione del Contratto di fiume dei bacini idrografici dell'Area grecanica: predisposizione del "Documento d'Intenti per l'attivazione del Contratto di Fiume del Distretto Idrografico dell'Area Grecanica"

Tutela e promozione attività tradizionali zootecniche

- Proseguimento progetto "Via latte" e attivazione interventi sulla filiera "Capra"

7.4 – Servizio Amministrativo e Gestione del Personale

Le attività del Servizio nel corso del 2017 sono proseguite in linea con quanto avviato negli anni precedenti, prevalentemente nel segno del miglioramento dell'efficienza organizzativa dell'Ente, con particolare riferimento alla gestione del personale, materia di particolare complessità che richiede un elevato impegno anche in termini di tempo, dato il numero dei dipendenti e la loro distribuzione su molte sedi, distanti tra loro e con differenti livelli di organizzazione.

Consistente anche l'impegno per quanto riguarda l'assistenza agli organi dell'Ente, Consiglio Direttivo e Comunità del Parco, e le attività nell'ambito del ciclo della performance e della prevenzione della corruzione, sia in termini di predisposizione della documentazione prevista dalle normative nel rispetto dei tempi, sia in termini di pubblicazione sul sito nelle modalità corrette, oltre che in tutto ciò che riguarda i rapporti con l'OIV.

Puntuale anche il lavoro sui procedimenti disciplinari e in generale sul rispetto del Codice di comportamento.

Di rilievo anche la predisposizione del Piano Operativo del C.T.A. del Corpo Forestale dello Stato e la gestione dell'intero servizio di sorveglianza, comprensivo della manutenzione delle caserme e del parco macchine.

Infine, particolare attenzione è stata posta dal Servizio nei confronti dell'attivazione degli Accordi di Programma con alcuni Comuni del Parco.

Nel dettaglio, si evidenziano le attività svolte, nell'ambito degli specifici obiettivi individuati:

Gestione Personale

- Implementazione giustificativi online
- Predisposizione circolari
- Gestione personale contrattualizzato a tempo determinato, già LSU/LPU ex lege 147/2013
- Installazione rilevatore presenze Centro Visita S. Luca

Miglioramento centri a vocazione turistico- ricettiva del parco

- Realizzazione e prosecuzione Accordi di Programma con Comuni del territorio e attivazione progetti di recupero e utilizzo

Miglioramento dell'efficienza dell'apparato amministrativo e organizzativo dell'Ente

- Individuazione disponibilità innovazioni tecnologiche applicabili all'organizzazione dell'Ente
- Completamento della gestione informatizzata dei flussi documentali

- Rapporti con Avvocatura dello Stato, compresa partecipazione a udienze, svolgimento attività di Ufficiale erogante e procedimenti disciplinari
- Rapporti con CTCA e gestione acquisti e forniture
- Implementazione misure adottate per la trasparenza e l'integrità
- Pubblicazione dati e informazioni, secondo quanto previsto dal Piano Triennale Anticorruzione
- Miglioramento dell'attività di concertazione e gestione del personale
- Attuazione del "Piano della "Performance" (riunioni Dirigente-Responsabili)
- Verifica possibilità miglioramento nell'utilizzo di strumenti informatici per la gestione del personale

7.5 – Servizio Pianificazione e interventi

Nel 2017, il Servizio si è attivato per il miglioramento dell'efficienza dei procedimenti autorizzativi (nulla-osta e autorizzazioni) per garantire una corretta gestione del territorio del Parco e nello stesso tempo fornire all'utenza un servizio rapido ed efficace.

Di rilievo la conclusione dei monitoraggi sulla Rete Natura 2000 e la redazione delle schede sito-specifiche sui siti presenti, interamente o parzialmente, sul territorio dell'area protetta, che ha portato alla realizzazione di una pubblicazione su "La Rete Natura 2000 nel Parco Nazionale dell'Aspromonte", in via di ultimazione, oltre che la prosecuzione delle attività di indagine sui boschi vetusti, nell'ambito di un'azione che coinvolge diversi Parchi nazionali italiani.

Particolare attenzione è stata rivolta ai progetti di sviluppo economico e sociale, attraverso i bandi che periodicamente l'Ente Parco rivolge a soggetti pubblici e privati: le procedure relative all'avviso pubblicato a fine 2016 si sono concluse ed è stata pubblicata la graduatoria dei 22 progetti ammessi a finanziamento, per poter procedere al rapido avvio degli stessi.

Tra le azioni finanziate, per un totale di quasi 500.000,00 euro, tre fattorie didattiche, quattro percorsi naturalistici, quattro interventi su musei civici, cinque su castelli, edifici di particolare interesse e beni archeologici, quattro su campeggi e mercati dei contadini, due per favorire l'utilizzo di risorse rinnovabili in edifici pubblici.

Altro importante bando ha riguardato, come negli anni precedenti, l'attività antincendio boschivo: le associazioni di volontariato coadiuvate da pastori e coltivatori diretti hanno dato il loro contributo alla prevenzione degli incendi, con positivi risultati in termini di riduzione delle superfici percorse dal fuoco, attraverso specifici "contratti di responsabilità", soprattutto in un anno disastroso in tutta Italia, e in particolare in Calabria. Il grande impegno dell'Ufficio del Parco che segue l'A.I.B., a stretto contatto con la Prefettura e tutti gli enti e le istituzioni impegnati sul territorio, hanno scongiurato effetti disastrosi per il Parco dell'Aspromonte, colpito per circa l'1% della superficie, grazie all'intensa attività di prevenzione, coordinata dal referente A.I.B. del Parco Sabrina Scalerà e alla rapidità di intervento da parte dei soggetti competenti. Più volte, anche sulla stampa nazionale e nelle sedi istituzionali del MATTM, il Parco dell'Aspromonte è stato identificato come esempio di politica antincendio boschivo e spesso contattato da altre aree protette per approfondire la metodologia utilizzata. La stessa Regione Calabria, attraverso la Protezione Civile, ha pubblicamente elogiato l'Ente Parco ed espresso la volontà di estendere il metodo-Aspromonte a tutto il territorio regionale.

Tra gli altri bandi, il contributo per la realizzazione di campi di volontariato, che ha consentito all'Ente di attivare il recupero e la fruizione di luoghi ed immobili di interesse naturalistico, storico, archeologico e architettonico, mentre l'adozione di parte della rete sentieristica ha coinvolto direttamente le associazioni escursionistiche, consolidando la storica collaborazione con l'Ente Parco. Novità del 2017 un avviso, attivato in via sperimentale, per l'adozione di aree pic-nic, finalizzato a contenere soprattutto il rilascio di rifiuti nei periodi di maggiore afflusso di visitatori. I risultati di tale iniziativa sono da verificare, sotto diversi aspetti, ma è certo che solo con l'intervento dei Carabinieri Forestali si è osservata una svolta in positivo, che consente un certo ottimismo, lasciando sperare nella scomparsa di questo diffuso ma anacronistico fenomeno di malcostume.

Anche la Rete dei Musei del Parco è stata oggetto di un bando, avviato nel 2016 e concluso nel 2017: il completamento dell'avviso pubblicato nel 2017 ha visto l'inserimento di 14 strutture, pubbliche e private, nella Rete. Nove di questi musei hanno ricevuto finanziamenti specifici dell'Ente Parco nel 2017 (100% per strutture pubbliche, 50% per soggetti privati).

La rete sentieristica è stata arricchita, grazie al coinvolgimento, come di consueto, di cooperative che hanno tabellato ed eseguito lavori per favorirne la percorribilità.

Sono stati anche eseguiti interventi di manutenzione ordinaria e straordinaria presso le sedi dell'Ente Parco, compresi i Centri Visita, e sono state avviate la progettazione del Centro Visita San Giorgio Morgeto e la ricostruzione di quello di Delianuova. Proseguono anche i lavori per il completo recupero funzionale del Villaggio De Leo.

Si è proceduto anche sugli Accordi di Programma con alcuni Comuni del Parco, avviando in particolare le prime attività sui territori di Samo e Africo e proseguendo quelle relative all'Accordo di Programma con il Comune di Sante Stefano, con il completamento dei lavori sull'ex-Piazzale ANAS, che sarà oggetto nel 2018 di ulteriori azioni per favorirne la fruibilità.

Infine il Servizio ha rimodulato, su richiesta del MATTM, la scheda progettuale denominata "*Manutenzione e rinaturalizzazione delle infrastrutture verdi e delle aree contigue mediante la riqualificazione innovativa della percorribilità interna ed il mantenimento e ripristino dei servizi ecosistemici*", importante intervento nell'ambito del Fondo sviluppo e coesione 2014-2020 – Piano operativo ambiente (articolo 1, comma 703, lettera c) della legge n. 190/2014) per la quale il CIPE, con Delibera n. 55 del 01.12.2016, aveva stabilito un importo massimo finanziabile di 9.645.243 euro. È stata inoltre prodotta una scheda sugli interventi e sulle ricadute in termini ambientali. Le attività, a partire dalla progettazione, dovrebbero avere inizio nel corso del 2018.

Nel dettaglio, si evidenziano le attività svolte, nell'ambito degli specifici obiettivi individuati:

Miglioramento della conoscenza del patrimonio forestale

- Prosecuzione attività di studio sulle foreste vetuste già avviate
- Tutela alberi monumentali: avviate le attività diagnostiche sull'olmo monumentale di San Lorenzo, con la collaborazione, attivata dal Parco, di una ditta lombarda specializzata; gli interventi di alleggerimento della chioma avranno luogo nei primi mesi del 2018.

Miglioramento delle politiche di salvaguardia e conservazione del patrimonio forestale del territorio

- Aggiornamento Piano A.I.B.: sono state avviate le procedure, mediante l'affidamento di un incarico di servizi
- Azioni mirate alla lotta agli incendi: attivazione 30 presidi antincendio (13 associazioni e 17 allevatori e coltivatori)

Miglioramento centri a vocazione turistico- ricettiva del parco

- Realizzazione e prosecuzione Accordi di Programma con Comuni del territorio (Samo, Africo e Santo Stefano in Aspromonte) e attivazione progetti di recupero e utilizzo
- Attivazione della Rete dei Musei del Parco (inserimento di 14 strutture)

Miglioramento fruizione eco-sostenibile del Parco

- Miglioramento e incremento della rete sentieristica del Parco
- Completamento della tabellazione della rete sentieristica e stradale del Parco
- Fondo Sviluppo e Coesione: redazione di documenti amministrativi e tecnici che hanno portato alla sottoscrizione con il MATTM del protocollo d'intesa per la realizzazione degli interventi

Potenziamento dei centri di accoglienza del Parco

- Realizzazione Giardino Botanico in località Zomaro: avvenuta consegna dei lavori
- Avvio realizzazione Centro Visita S. Giorgio Morgeto
- Ricostruzione della porta di accesso di Carmelia (Delianuova)
- Completamento attività di recupero Villaggio De Leo

Miglioramento aree di sosta e aree attrezzate

- Individuazione e miglioramento delle aree di sosta e delle aree attrezzate ungo la rete dei sentieri

Miglioramento dell'attività di prevenzione e repressione illeciti sul territorio del Parco

- Svolgimento di attività di controllo per l'applicazione del Regolamento, attraverso il coordinamento con il C.T.C.A., frequenti incontri su tematiche specifiche e monitoraggio degli interventi in fase di realizzazione

Aggiornamento del Piano del Parco

- Avvio attività mediante impegno delle somme

Aggiornamento del Piano Pluriennale Economico e Sociale (PPES)

- Avvio attività mediante impegno delle somme

Chiusura di procedimenti in corso (settore LL.PP. e progetti attuati dai Comuni)

- Verifica e chiusura procedimenti in corso da parte dei Comuni, nell'ambito di finanziamenti dell'Ente Parco, finalizzata alla riduzione dei residui a bilancio (n. 8 procedimenti conclusi)

Incremento della capacità progettuale di soggetti pubblici e privati del territorio, finalizzata a una migliore azione di sostegno finanziario di interventi nel Parco

- Attivazione di progetti di collaborazione con le associazioni escursionistiche del territorio e incremento progetto di adozione sentieri (circa 150 km di sentieri)

- Attivazione di progetti di collaborazione con le associazioni del territorio e attivazione progetto di adozione boschi e aree attrezzate (n. 3, di cui 2 in Comune di Reggio Calabria e 1 in Comune di Santo Stefano)

Attuazione del Piano annuale delle Opere pubbliche

Programma 2017-2019

	Interventi previsti per l'anno 2017	Stato al 30.12.2017
1	APQ Comune di S. Stefano in A.- Realizzazione di dendrarium mediterraneo nell'ex vivaio ASFD di Cucullaro (RI. Del.CD n. 14/2012)	ULTIMATO
2	Museo botanico presso Centro Visita dello Zomaro	in fase di ultimazione

Programma 2018-2020

	Interventi previsti per l'anno 2018	Stato al 30.12.2017
1	Realizzazione Centri Visita -Villaggio De Leo a Sant'Eufemia d'A.- IV Lotto manutenzione foresteria, villa e segheria	Avviato procedimento Segheria- Conferimento incarichi per redazione relazione geologica e progetto
2	Realizzazione centri visita - Recupero e riuso in "Palazzo Ambesi" a San Giorgio Morgeto	Avviato procedimento- Redazione studio di fattibilità tecnico economica e conferito incarico per redazione progetto definitivo-esecutivo
	Interventi previsti per l'anno 2019	Stato al 30.12.2017
1	Realizzazione centri visita - Bonifica e ripristino della porta d'accesso di Delianuova	Avviato procedimento- Conferimento incarichi per redazione relazione geologica e progetto

7.6 – Uffici di Staff della Direzione

L'Ufficio "URP, Gestione documentale, Coordinamento Centri Visita" era stato creato con la riorganizzazione degli Uffici e dei Servizi 2017 (determinazione n. 96 del 13.02.2017), nell'ambito dell'Ufficio Staff di Direzione, con l'obiettivo di sollevare alcuni Servizi dall'elevato carico di lavoro in settori tanto importanti per l'Ente (rapporti con il pubblico, conservazione documenti) quanto strategici per la gestione dell'Area Protetta (Coordinamento Centri Visita).

In particolare, la complessa e diversificata questione dei punti informativi sul territorio (Centri Visita e Porte del Parco) è stata posta sotto la diretta responsabilità della Direzione, in stretta collaborazione con il Servizio Promozione e Comunicazione.

Le attività dell'Ufficio nel corso del 2017 hanno riguardato gli aspetti organizzativi sopra citati, nell'ambito degli specifici obiettivi individuati:

Miglioramento dell'efficienza dell'apparato amministrativo e organizzativo dell'Ente

- Completamento processi informatizzati per produzione atti

- Realizzazione protocollo on line in postazione remota

Promozione del Parco e attivazione di forme di comunicazione adeguate alle necessità dell'Ente

- Partecipazione a eventi fieristici del settore (Altomonte – CS; Lungomare Reggio Calabria)

- Partecipazione al progetto "Harmonia: Suoni e racconti dei Parchi": coordinamento in fase di organizzazione delle attività e di realizzazione degli eventi, supporto alla rendicontazione
- Gestione problematiche specifiche dei Centri Visita (Stocato, per presenza rifugiati assegnati dalla Prefettura di Reggio Calabria, in particolare; Bagaladi, per risoluzione controversie con la ditta che ha gestito il locale negli ultimi anni)

8 – INDICI DI BILANCIO

Indice di dipendenza finanziaria: Rapporto tra le entrate da trasferimenti correnti ed il totale delle entrate correnti - Accertamenti - Varia da 0 (dipendenza nulla) a 1 (dipendenza massima).

Gli accertamenti per l'anno 2017 derivanti da trasferimenti correnti sono stati:

- € 2.558.842,09 per quanto riguarda il contributo del MATTM per le spese ordinarie e per le spese per la biodiversità;
- € 78.886,33 relativo al contributo della Regione per i contrattualizzati a tempo determinato ai sensi dell'art.1 comma 207 L.147/2013;
- € 333.921,59, come Contributo da parte del Ministero del Lavoro e delle Politiche Sociali per i contrattualizzati a tempo determinato ai sensi dell'art.1 comma 207 L.147/2013;
- € 171.225,39, quale Contributo regione per valorizzazione degli ecosistemi naturali delle aree protette

Il totale delle entrate correnti è di € 3.152.753,35

I_{df} = €3.142.875,40/ € 3.152.753,35= **0,99**

Indice di velocità di gestione della spesa corrente: Rapporto tra il totale dei pagamenti correnti di competenza ed il totale degli impegni correnti dell'esercizio - Varia da 0 (velocità nulla, vale a dire nessuna realizzazione degli impegni), a 1 (velocità massima, vale a dire realizzazione di tutti gli impegni).

Totale dei pagamenti correnti di competenza per l'anno 2017: € 2.093.635,40

Totale degli impegni correnti dell'esercizio: € 3.019.862,93

I_{vg} = 2.093.635,40 /3.019.862,93= **0,69**

Indice di velocità di gestione della spesa in conto capitale - Rapporto tra il totale dei pagamenti in conto capitale ed il totale degli impegni in conto capitale - Varia da 0 (velocità nulla, vale a dire nessuna realizzazione degli impegni), a 1 (velocità massima, vale a dire realizzazione di tutti gli impegni).

Totale dei pagamenti in conto capitale di competenza: € 185.737,36

Totale degli impegni in conto capitale di competenza: € 2.037.190,44

I_{vgc} = 185.737,36/2.037.190,44= **0,09**

Smaltimento residui attivi di parte corrente: Rapporto tra le riscossioni e le cancellazioni, da una parte, ed i residui iniziali e quelli aggiuntivi, dall'altra; il risultato è moltiplicato per 100 - Varia da 0 (smaltimento nullo), a 100, ed eventualmente oltre (mano a mano che le riscossioni si avvicinano, raggiungono, od eventualmente superano, la consistenza iniziale dei residui).

Riscossione residui attivi parte corrente: € 0,00

Cancellazione residui attivi parte corrente: € 13.381,50

Residui Iniziali attivi parte corrente: € 162.373,08

Residui aggiuntivi parte corrente: € 0

S_{ra}= 13.381,50/ 162.373,08 = **0,082*100= 8,2**

Smaltimento residui attivi di conto capitale: Rapporto tra le riscossioni e le cancellazioni, da una parte, ed i residui iniziali e quelli aggiuntivi, dall'altra; il risultato è moltiplicato per 100 - Varia da 0 (smaltimento nullo), a 100, ed eventualmente oltre (mano a mano che le riscossioni si avvicinano, raggiungono, ed eventualmente superano, la consistenza iniziale dei residui).

Riscossione residui attivi conto capitale: € 58.279,10

Cancellazione residui attivi conto capitale: € 0

Residui Iniziali attivi conto capitale: € 58.279,10

Residui aggiuntivi conto capitale: € 0

$$Srac = 58.279,10 / 58.279,10 = 1 * 100 = 100$$

Smaltimento residui passivi di parte corrente: Rapporto tra i pagamenti e le cancellazioni, da una parte, ed i residui iniziali e quelli aggiunti, dall'altra; il risultato è moltiplicato per 100 - Varia da 0 (smaltimento nullo), a 100, ed eventualmente oltre (mano a mano che i pagamenti si avvicinano, raggiungono, od eventualmente superano, la consistenza iniziale dei residui).

Pagamenti residui passivi parte corrente: € 752.451,63

Cancellazione residui passivi parte corrente: € 205.252,24

Residui Iniziali passivi parte corrente: € 1.379.004,75

Residui aggiuntivi parte corrente: € 0

$$Sra = (752.451,63 + 205.252,24) / 1.379.004,75 = 0,69 * 100 = 69$$

Smaltimento residui passivi di conto capitale: Rapporto tra i pagamenti e le cancellazioni, da una parte, ed i residui iniziali e quelli aggiunti, dall'altra; il risultato è moltiplicato per 100 - Varia da 0 (smaltimento nullo), a 100, ed eventualmente oltre (mano a mano che i pagamenti si avvicinano, raggiungono, od eventualmente superano, la consistenza iniziale dei residui).

Pagamenti residui passivi conto capitale: € 1.567.205,45

Cancellazione residui passivi conto capitale: € 108.820,99

Residui Iniziali passivi conto capitale: € 6.518.783,88

Residui aggiuntivi conto capitale: € 0

$$Sra = (1.567.205,45 + 108.820,99) / 6.518.783,88 = 0,25 * 100 = 25$$

Indice (o percentuale) della capacità di spesa: Rapporto tra il totale dei pagamenti (in conto competenza ed in conto residui) dell'anno ed il totale della massa spendibile (impegni sulla competenza + residui iniziali); il risultato è moltiplicato per 100 - Varia da 0 (nessuna spesa), a 100, ed eccezionalmente oltre (utilizzo totale delle autorizzazioni di spesa).

Totale dei pagamenti in conto competenza: € 2.688.939,43

Totale pagamenti in conto residui: € 2.319.657,08

Totale Impegni sulla competenza: € 5.466.620,04


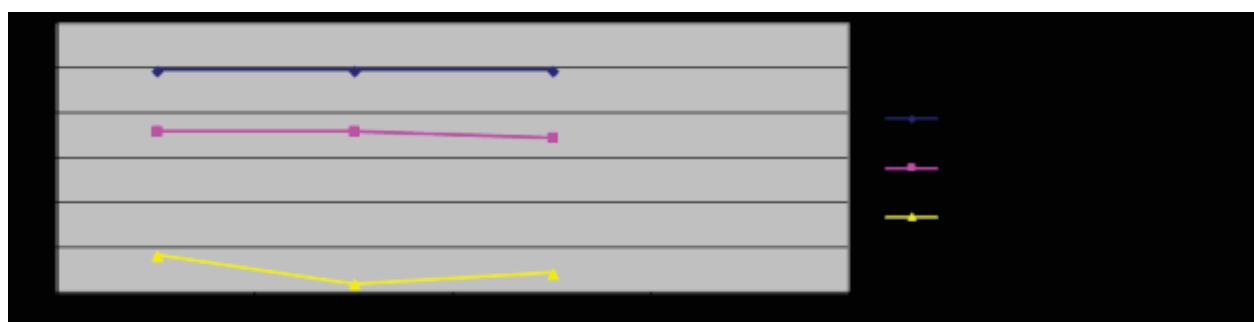
Residui Iniziali: € 7.897.788,63

$$Ics = (2.688.939,43 + 2.319.657,08) / (5.466.620,04 + 7.897.788,63) = 0,37 * 100 = 37$$

Si riporta di seguito l'andamento degli indici di bilancio per gli ultimi tre anni:







	2015	2016	2017
Indice di dipendenza finanziaria	0,99	0,99	0,99
Indice di velocità di gestione della spesa corrente	0,72	0,72	0,69
Indice di velocità di	0,17	0,04	0,09

gestione della spesa in conto capitale			
Smaltimento residui attivi di parte corrente	75,84	37,98	8,2
Smaltimento residui attivi di conto capitale	8,10	96,34	100
Smaltimento residui passivi di parte corrente	63,29	57,10	69
Smaltimento residui passivi di conto capitale	36,40	27,47	25
Indice (o percentuale) della capacità di spesa	37,01	32,42	37



Quadro sintetico riassuntivo degli indici di bilancio considerati

INDICE	TREND NELL'ULTIMO TRIENNIO E VALUTAZIONE SINTETICA		NOTE
	=	😊	
Indice di dipendenza finanziaria	=	😞	Tale indice riflette oggettivamente la specifica tipologia dell'Ente; un incremento delle entrate risulta senz'altro auspicabile, anche se non si ritiene ipotizzabile il raggiungimento di elevati livelli di autofinanziamento
Indice di velocità di gestione della spesa corrente	=	😊	Il valore appare soddisfacente, pertanto l'obiettivo per i prossimi anni

			sarà il mantenimento, ma anche il miglioramento del livello raggiunto
Indice di velocità di gestione della spesa in conto capitale	=		Tale valore, non soddisfacente, deriva dalla difficoltà di completare azioni progettuali nel breve periodo, con particolare riferimento agli interventi che vengono realizzati dai Comuni
Smaltimento residui attivi di parte corrente	↓		Tale valore, non soddisfacente, deriva dalle difficoltà nelle riscossioni da parte di altri Enti o di privati
Smaltimento residui attivi di conto capitale	↑		Il mantenimento di valori elevati dell'indice richiede una costante analisi, completa e capillare, dei residui di parte capitale
Smaltimento residui passivi di parte corrente	=		Il valore, soddisfacente, deriva dal miglioramento dell'equilibrio finanziario della parte corrente
Smaltimento residui passivi di conto capitale	↓		Permane la difficoltà di smaltimento per progetti non attuati o non completati, in particolare per le azioni in capo ai Comuni
Indice (o percentuale) della capacità di spesa	=		Si tratta di un indice ancora migliorabile, da considerare come obiettivo dell'Ente dal punto di vista finanziario

9 -INFORMAZIONI GENERALI UL PERSONALE E SULLE SEDI

Informazioni sull'ambiente e sul personale

La sede legale dell'Ente Parco si trova a Gambarie d'Aspromonte, a 1300 metri sopra il livello del mare, nel territorio del Comune di S. Stefano in Aspromonte. Si tratta di un centro sostanzialmente spopolato nel periodo invernale (circa 30 gli abitanti stabilmente presenti), fatta eccezione per gli operatori turistici presenti *in loco*, attualmente sprovvisto di guardia medica, ufficio postale, farmacia e istituto bancario.

La scarsa – quasi inesistente – presenza di popolazione, nonché di esercizi pubblici, imprese e aziende nell'ambito territoriale di riferimento, finisce con l'influire sulle modalità operative dell'Ente stesso.

L'EPNA ha istituito, sulla scorta della contrattazione integrativa in materia, un centro satellite di telelavoro a Reggio Calabria, in Via Santa Caterina, traversa Laganà n. 18, per agevolare, secondo la normativa vigente, la conciliabilità famiglia – lavoro.

In relazione all'analisi del contesto ambientale, si ribadiscono le considerazioni già effettuate nell'ambito del "Piano Triennale per la Prevenzione della Corruzione con sezione sulla Trasparenza": la peculiare collocazione della sede legale, per ciò che attiene al contesto esterno di riferimento, determina un sostanziale isolamento degli uffici e del personale addetto, sia per ciò che attiene al rapporto con altre pubbliche amministrazioni, sia per ciò che attiene al rapporto con gli utenti, con risvolti del seguente tipo:

- 1) il frequente spostamento del personale (dirigenziale e non) per l'assolvimento di compiti che dovrebbero essere svolti all'interno della sede negli orari di apertura al pubblico;
- 2) un isolamento psicologico del personale in servizio;
- 3) il ritardo nella trasmissione della posta, con conseguenze sul piano lavorativo non trascurabili;
- 4) la mancanza di un confronto sistematico con l'utenza e gli stakeholder in generale, opportuno (anzi, necessario) per una crescita adeguata tanto in termini di relazioni umane che istituzionali;
- 5) la mancata conoscenza, in taluni casi, della stessa esistenza dell'Ente Parco da parte dell'utenza, inconsapevole anche delle attività istituzionali demandate all'Ente;

- 6) la consequenziale tendenza a rafforzare rapporti interpersonali con la scarsa utenza presente sul territorio;
- 7) la difficoltà di raggiungere la sede in alcune stagioni dell'anno, in particolare nei mesi invernali, con conseguenti ed immaginabili disservizi;
- 8) le ridotte dimensioni numeriche dell'Ente determinano la concreta difficoltà/impossibilità di ricorrere alla rotazione di personale anche nei settori maggiormente esposti ai fenomeni di corruzione.
- Il personale dell'Ente presta servizio prevalentemente nella sede legale di Gambarie d'Aspromonte (comune di Santo Stefano in Aspromonte) e nella sede del telelavoro di Reggio Calabria; parte del personale a tempo determinato presta invece servizio presso i Centri Visita (Bova, Oppido Mamertina e San Luca), garantendone l'apertura al pubblico nei giorni lavorativi, e presso il punto informativo dell'Ente, localizzato presso il Museo Archeologico Nazionale di Reggio Calabria (MARRC).

Sedi dell'Ente Parco

Elenco delle sedi dell'Ente, suddivise per Comuni

	Comune	Centro visita/Sede ufficio	
		ubicazione/funzione	titolo di possesso o procedura in corso
1	Africo	loc. Carrà /rifugio CV	In comodato d'uso dal Comune
2	Bagaladi	ex Frantoio Iacopino/CV	In proprietà
3	Bova	palazzo Toscano/CV	In proprietà
4	Cittanova	loc. Zomaro/CV	In comodato d'uso dal Comune
5	Delianuova	loc. Piani di Carmelia */CV	In comodato d'uso dal Comune
6	Gerace	ex Convento San Francesco/CV	In comodato d'uso dal Comune
7	Mammola	loc. Cercheto/CV	In comodato d'uso dal Comune
8	Oppido Mamertina	ex Caserma NAPS Loc. Stoccatto/CV	In comodato d'uso dal Comune
9	Reggio di Calabria	Centro equestre loc. Basilicò /CV (Gambarie)	Convenzione con Calabria Verde (ex-AFOR)
10		in città/sede telelavoro	Bene confiscato
11	San Giorgio Morgeto	In paese/CV	In proprietà, in fase di realizzazione
12	San Luca	Via San Sebastiano/CV	In proprietà, da recuperare
13	Sant'Eufemia d'Aspromonte	Villaggio De Leo loc. Petrulli/CV	In proprietà, in fase di realizzazione
14	Santo Stefano in Aspromonte	- sede legale via Aurora 1	In comodato d'uso dal Comune
15		- Osservatorio della Biodiversità loc Cucullaro /CV	In comodato d'uso dal Comune

* l'edificio, completamente distrutto da un incendio doloso negli scorsi anni, è in via di recupero.



Ente Parco Nazionale dell'Aspromonte



RENDICONTO GENERALE 2017

RELAZIONE COLLEGIO DEI REVISORI DEI CONTI

La Responsabile
del Servizio Finanziario ed Economato
Dott.ssa Federica Cuzzola

Il Direttore
Dott. Sergio Tralongo



ENTE PARCO NAZIONALE DELL'ASPRMONTE

Via Aurora – 89057- GAMBARIE di S. Stefano in Aspromonte (RC)

e-mail info.posta@parcoaspromonte.gov.it

COLLEGIO STRAORDINARIO DEI REVISORI DEI CONTI

VERBALE N. 8/2018

RENDICONTO GENERALE 2017

L'anno 2018, il giorno 26 del mese di Giugno alle ore 9.30 presso la sede del Centro Satellite di Telelavoro dell'Ente Parco Nazionale d'Aspromonte – Via Santa Caterina - Traversa Laganà -, si riunisce il Collegio Straordinario dei Revisori dell'Ente Parco Nazionale d'Aspromonte nelle persone dei Signori:

1. Dott.ssa Annamaria Campagna - Presidente in rappresentanza del Ministero dell'Economia e delle Finanze;
2. Dott. Natale Folia - Componente in rappresentanza del Ministero dell'Economia e delle Finanze;
3. Dott. Silvestro Dalmazio - Componente in rappresentanza del Ministero dell'Economia e delle Finanze;

per trattare il seguente punto dell'ordine del giorno:

“esame ed approvazione del Rendiconto Generale 2017 dell'Ente Parco Nazionale”

Il Presidente apre i lavori.

Il documento contabile è costituito da:

1. Conto Economico;
2. Stato Patrimoniale;
3. Nota Integrativa.

Al Rendiconto generale sono allegati:

- La situazione amministrativa;
- La Relazione sulla gestione.

Il Conto del Bilancio evidenzia le risultanze della gestione delle entrate e delle uscite e si articola in due parti:

1. Rendiconto finanziario decisionale;
2. Rendiconto finanziario gestionale.

ENTE PARCO NAZIONALE ASPROMONTE
Prot. 535 del 02-07-2018
1



Verifiche preliminari

Il Collegio, sulla base di tecniche motivate di campionamento, verifica:

- ✦ la regolarità delle procedure per la contabilizzazione delle entrate e delle spese in conformità alle disposizioni di legge e regolamentari;
- ✦ la corrispondenza tra i dati riportati nel Conto del bilancio con quelli risultanti dalle scritture contabili;
- ✦ il rispetto del principio della competenza finanziaria nella rilevazione degli accertamenti e degli impegni;
- ✦ la corretta rappresentazione del Conto del bilancio nei riepiloghi e nei risultati di cassa e di competenza finanziaria;
- ✦ che i responsabili dei servizi abbiano provveduto ad effettuare il riaccertamento dei residui.

Risulta allegata al Rendiconto generale 2017 l'attestazione dei tempi medi di pagamento (art. 41 D.L. 24 aprile 2016, n. 66).

Gestione Finanziaria

Il Collegio, in riferimento alla gestione finanziaria, rileva e attesta che:

- ✦ risultano emessi n. 535 reversali e n. 1491 mandati;
- ✦ i mandati di pagamento risultano emessi in forza di provvedimenti esecutivi e sono regolarmente estinti;
- ✦ i pagamenti e le riscossioni, sia in conto competenza che in conto residui, coincidono con il conto del Tesoriere dell'Ente Parco, Monte dei Paschi di Siena S.p.A. - Filiale di Villa San Giovanni -.

Risultati della gestione**Saldo di cassa**

Il saldo di cassa al 31/12/2017 risulta così determinato:

	In conto		Totale
	RESIDUI	COMPETENZA	
Fondo di cassa al 1 gennaio 2017			11.090.587,55
Riscossioni	58.279,10	3.707.352,12	3.765.631,22
Pagamenti	2.319.657,08	2.688.939,43	5.008.596,51
Fondo di cassa al 31 dicembre 2017			9.847.622,26



Risultato della gestione di competenza

Il risultato della gestione di competenza presenta un disavanzo di -€ 1.755.917,29 come risulta dai seguenti elementi:

Accertamenti	(+)	3.710.702,75
Impegni	(-)	5.466.620,04
Totale avanzo di competenza		-1.755.917,29

Analisi del conto di Bilancio: confronto tra previsioni iniziali e accertato 2017

	<i>Entrate</i>	<i>Previsione iniziale</i>	<i>Accertato 2017</i>	<i>Differenza</i>	<i>Scostam.</i>
TITOLO I	Entrate correnti	3.386.887,58	3.152.753,35	-234.134,23	93,09%
TITOLO II	Entrate in c/capitale	0,00	148.382,73	148.382,73	0,00%
TITOLO IV	Partite di giro	606.000,00	409.566,67	409.566,67	67,59%
<i>avanzo d'amministrazione applicato</i>		3.413.451,10			
Totale		7.406.338,68	3.710.702,75		
Spese					
		<i>Previsione iniziale</i>	<i>Impegnato 2017</i>	<i>Differenza</i>	<i>Scostam.</i>
TITOLO I	Spese correnti	3.386.887,58	3.019.862,93	-367.024,65	89,16%
TITOLO II	Spese in conto capitale	3.413.451,10	2.037.190,44	-1.376.260,66	59,68%
TITOLO IV	Partite di giro	606.000,00	409.566,67	-196.433,33	67,59%
Totale		7.406.338,68	5.466.620,04		

Dall'analisi degli scostamenti tra le entrate e le spese inizialmente previste e quelle accertate ed impegnate si rileva:

- le entrate correnti accertate di € 3.152.753,35 sono pari al 94%, rispetto ad una previsione definitiva di € 3.386.887,58;
- le uscite correnti impegnate di € 3.019.862,93 sono pari al 89% rispetto alla previsione definitiva di € 3.386.887,58;
- le uscite in conto capitale impegnate di € 2.037.190,44 sono pari al 60% rispetto alla previsione definitiva di € 3.413.451,10;
- il totale delle uscite impegnate, sia correnti che in conto capitale, escluse le partite di giro, ammontano a complessivi € 5.057.053,37 pari al 74% rispetto alle previsioni definitive di € 6.800.338,68.



Analisi della gestione dei residui

Il Collegio verifica il rispetto dei principi e dei criteri di determinazione dei residui attivi e passivi disposti dall'art. 40 del DPR 27/02/2003, n. 97.

I residui attivi e passivi, esistenti al 31 dicembre 2016, sono stati correttamente ripresi nell'esercizio finanziario 2017.

L'Ente ha provveduto al riaccertamento dei residui attivi e passivi al 31.12.2017 come previsto dal DPR sopra riportato.

Il Collegio Straordinario dei Revisori dei Conti con verbale n. 5 del 10 maggio 2018 ha già esaminato ed espresso parere favorevole alla proposta di riaccertamento dei residui attivi e passivi dell'Ente Parco.

I risultati di tale verifica sono i seguenti:

I residui attivi al 31/12/2017 ammontano complessivamente ad € 148.991,58 e i residui passivi al 31/12/2017 ammontano complessivamente ad € 5.264.058,32.

A completamento dell'analisi di anzianità dei residui si desume che i residui attivi insussistenti ammontano ad € 13.381,50, mentre i residui passivi insussistenti ammontano ad € 314.073,23.

RIDUZIONI DI SPESA D.L. 78/2010 E D.L. 112/2008

In materia di riduzione e contenimento della spesa risultano allegati i seguenti mandati:

mandato n. 336 del 13/04/2017 di € 9.763,00, con il quale si è provveduto al versamento delle somme al Bilancio dello Stato ai sensi dell' art. 61 comma 17 del D.L. 112/2008;

mandato n. 780 del 15/06/2018 di € 3.964,18 con il quale si è provveduto al versamento delle somme al Bilancio dello Stato ai sensi dell' art. 6 comma 21 del D.L. 78/2010, relative alle riduzioni del 10% sulle indennità e gettoni di presenza agli organi di amministrazione;

mandato n. 1374 del 11/12/2017 di € 89.163,60 con il quale si è provveduto al versamento della somma al Bilancio dello Stato ai sensi dell' art. 6 comma 21 del D.L. 78/2010, relativa alle riduzioni di spesa su alcuni capitoli;

mandato n. 1375 del 11/12/2017 di € 7.607,00, con il quale si è provveduto al versamento delle somme al Bilancio dello Stato ai sensi dell'art. 67 comma 6 del D.L. 112/2008.

CONTO ECONOMICO

Il conto economico redatto ai sensi dell'art.46 del regolamento di contabilità, accompagnato da un quadro di riclassificazione, presenta un **disavanzo economico di -€ 432.687,38**.

Detto importo scaturisce dagli accertamenti e dagli impegni del Conto del bilancio, dalle insussistenze e sopravvenienze derivanti dalla gestione dei residui e dagli elementi economici non rilevati nel rendiconto finanziario.

Detto disavanzo scaturisce dal risultato operativo di gestione, dato da € 179.071,69 (dato da € 3.301.136,08-€ 3.122.064,39) più le partite straordinarie di -€ 557.711,68, sottratte le imposte dell'esercizio di € 54.047,39, danno un risultato finale pari a -€ 432.687,38.

II Valore della produzione pari a € 3.301.136,08 risulta così formato:

7020.1	€ 1.826,40	proventi e ricavi dalla vendita di prodotti	
7020.2			
3010.0	€ 2.423.842,09	contributo dal Ministero Ambiente per il funzionamento	
3011.0	€ 135.000,00	contributo dal Ministero Ambiente per la Biodiversità	
3060.0	€ 333.921,59	contributo del Ministero del Lavoro per LSU/LPU.	
4000.0	€ 78.886,33	contributo della Regione Calabria L.147/2013 art.1 c. 207	
4040.0	€ 171.225,39	contributo della Regione Calabria per la valorizzazione degli ecosistemi	
		versamento da parte dell'ARCEA dell'IVA Finanziamento PSR Calabria	
16030.0	€ 117.645,11	"Sostegno agli investimenti produttivi"	
		versamento da parte dell'ARCEA dell'IVA Finanziamento PSR Calabria	
16050.0	€ 30.737,62	PLAR Miglioramento e Sviluppo Infrastrutture	
10020.0	€ 2.350,63	proventi per riconciliazioni ammesse	
9010.0	€ 5.700,92	recuperi e rimborsi diversi	
	€ 3.301.136,08		

I Costi della produzione ammontano ad € 3.122.064,39 così formati:

		Costi per materie sussidiarie, consumo e merci	
4400.0	€ 13.860,00	Spese per pubblicazioni	
4120.1			
5280.4	€ 3.113,62	Carta, cancelleria e stampati	
4310.1			
4300.1	€ 25.574,88	Carburanti, combustili e lubrificanti	
5280.10			
4120.2	€ 95,00	Accessori per uffici e alloggi	
4120.3	€ 212,34	Materiale informatico	
4120.4			
4710.0	€ 906,86	Altri beni materiali di consumo	
	€ 43.762,70		



Costi per servizi		
1010.0	€ 22.998,06	Indennità agli organi di amministrazione (Presidente)
1050.0	€ 7.792,58	Rimborsi agli organi di amministrazione
1030.0	€ 16.457,71	Compensi agli organi istituzionali di revisione e controllo
2070.0	€ 3.693,89	Rimborso spese per missioni
2080.0	€ 3.390,57	Indennità e rimborso per spese di missione all'estero
5320.0	€ 124.856,57	Mostre, fiere e convegni
4770.0		
4150.1	€ 39.000,00	Telefonia fissa
5280.7		
4150.2	€ 9.000,00	Telefonia mobile
5280.5		
4030.2	€ 47.263,64	Spese per energia elettrica
4030.5		
5280.3	€ 563,92	Fornitura acqua
4030.4		
5280.6		
4030.3	€ 37.953,83	Spese per gas
4030.6		
5280.9		
4310.3	€ 24.261,92	Manutenzione ordinaria e riparazioni di mezzi di trasporto
4300.3		
4200.0	€ 268,60	Manutenzione ordinaria e riparazioni attrezzature
4210.0		
5280.12	€ 13.841,11	Manutenzione ordinaria beni immobili
5280.2		
4020.0	€ 12.877,45	Servizio di pulizia
4020.1		
4100.0	€ 1.516,89	Servizi postali
7030.0	€ 6.324,76	Servizio di tesoreria
4140.0	€ 21.533,07	Spese per servizi informatici
5110.0		
4540.2		
5120.0		
4540.3		
4790.0		
4540.1	€ 577.387,40	Spese per servizi quali quelli relativi alla biodiversità o per spese per attività medico legali
4580.1		
2130.0		
10010.0		
4290.0		
5280.1		
	€ 970.981,97	

	2017	2016	
A	Valore della produzione	3.301.136,08	3.085.493,00
B	Costi della produzione	3.122.064,39	2.814.879,00
	Risultato della gestione	179.071,69	270.614,00
C	Procenti ed oneri finanziari		-6.257,00
D	Procenti (+) ed oneri (-) finanziari		
E	Procenti ed oneri straordinari	-557.711,68	-767.789,00
		-557.711,68	-767.789,00
	Risultato economico di esercizio	-378.639,99	-503.432,00
	imposte dell'esercizio	54.047,39	67.059,00
	Avanzo/disavanzo/pareggio economico	-432.687,38	-570.491,00

STATO PATRIMONIALE

Nel conto del patrimonio sono rilevati gli elementi dell'attivo e del passivo, nonché le variazioni che gli elementi patrimoniali hanno subito per effetto della gestione.

ATTIVITA'

1. Immobilizzazioni immateriali

Le voci relative alle immobilizzazioni immateriali sono state riportate al netto dei relativi fondi di ammortamento. Sono intervenute variazioni in aumento e in diminuzione.

Le risultanze finali ammontano a € 1.619.169,59.

2. Immobilizzazioni materiali

Le voci relative alle immobilizzazioni materiali sono state riportate al netto degli incrementi diminuiti dall'ammortamento secondo le quote annuali.

Le risultanze finali ammontano a € 6.920.049,41.

3. Immobilizzazioni finanziarie

La voce relativa alle immobilizzazioni finanziarie non ha subito variazioni ed è pari ad € 69.362,00.

TOTALE IMMOBILIZZAZIONI pari ad € 8.608.581,00

4. Attivo circolante

La voce relativa all'attivo circolante è formata dalla disponibilità liquide pari ad € 9.847.622,26 e residui attivi pari ad € 152.342,21.

Totale attivo circolante € 9.999.964,47.

TOTALE ATTIVO € 18.608.545,47.

PASSIVITA'

La voce passività è formata dal patrimonio netto, contributi in conto capitale, fondi per rischi ed oneri, trattamento di fine rapporto di lavoro subordinato e residui passivi per un totale complessivo di € 18.608.545,47.




I valori patrimoniali al 31/12/2017 e le variazioni rispetto all'anno precedente sono così riassunti:

Attivo	31/12/2016	Variazioni da conto finanziario	Ammortamenti	31/12/2017
Immobilizzazioni immateriali	1.606.710,00	32.593,34	20.133,75	1.619.169,59
Immobilizzazioni materiali	5.912.819,00	1.100.051,46	92.821,05	6.920.049,41
Immobilizzazioni finanziarie	69.362,00			69.362,00
Totale immobilizzazioni	7.588.891,00	1.132.644,80	112.954,80	8.608.581,00
Rimanenze				
Crediti	220.652,00	68.309,79		152.342,21
Altre attività finanziarie				
Disponibilità liquide	11.090.588,00	1.242.965,74		9.847.622,26
Totale attivo circolante	11.311.240,00	1.311.275,53		9.999.964,47
Ratei e risconti				
Totale dell'attivo	18.900.131,00			18.608.545,47
Conti d'ordine				
Passivo				
Patrimonio netto	10.668.021,00	432.687,38		10.235.333,62
Conferimenti				
Debiti di finanziamento				
Totale contrib. in conto capit.				
Trattamento di fine rapporto	334.321,00	2.848,08		331.472,92
Debiti verso fornitori	3.431.844,00	899.905,92		2.531.938,08
Debiti diversi				1.237.260,40
Debiti tributari	420,00	2.368,18		2.788,18
Debiti verso lo stato	4.347.200,00	77.447,73		4.269.752,27
Debiti verso soci	118.325,00			
Totale debiti (B+C+D+E)	7.897.789,00			8.041.738,93
Ratei e risconti				
Totale del passivo	18.900.131,00			18.608.545,47
Conti d'ordine				

Il Collegio dei Revisori attesta la regolarità delle scritture contabili e in ordine al contenuto della relazione sulla gestione da parte del Direttore dell' Ente.

La presente relazione illustra l'andamento della gestione nel suo complesso e pone in evidenza i risultati conseguiti nel corso dell'anno di riferimento.

L'Ente Parco si sta adoperando al raggiungimento del pareggio di bilancio di bilancio con l'impegno di portare le spese correnti all'equilibrio economico rapportato alle entrate e impegnare l'avanzo di amministrazione per investimenti necessari all'assolvimento dei compiti istituzionali e perseguire gli obiettivi necessari per raggiungere le finalità di legge.



In ordine all'approvazione del Rendiconto Generale 2017 il Collegio dei Revisori esprime:

PARERE FAVOREVOLE



Il presente verbale, chiuso alle ore 13.30 viene letto, confermato, sottoscritto e successivamente inserito nell'apposito registro.

IL COLLEGIO STRAORDINARIO DEI REVISORI DEI CONTI

Dott.ssa CAMPAGNA Annamaria

Dott. FOTIA Natale

Dott. DALMAZIO Silvestro





Ente Parco Nazionale dell'Aspromonte



RENDICONTO GENERALE 2017

DELIBERA N. n°17 del 23/05/2018 RIACCERTAMENTO RESIDUI ANNO 2017

La Responsabile
del Servizio Finanziario ed Economato
Dott.ssa Federica Cuzzola

Il Direttore
Dott. Sergio Tralongo

 Ente Parco Nazionale dell'Aspromonte 	COPIA
Delibera del Consiglio Direttivo	
N. 17 del 23-05-2018	
Oggetto: ART. 40, COMMA 4, D.P.R. 97/2003 RIACCERTAMENTO RESIDUI ANNO 2017.	

L'anno **duemiladiciotto**, il giorno **23** del mese di **maggio** alle ore **16:00** presso la sede legale dell'Ente Parco Nazionale dell'Aspromonte, sita in Via Aurora Gambarie , previo avviso di convocazione del Presidente, prot. n. 3211 del 15/05/2018, si è riunito il Consiglio Direttivo composto dai Sigg.ri:

NOME E COGNOME	PRESENTE si/no	NOME E COGNOME	PRESENTE si/no
1) Giuseppe BOMBINO <i>Presidente</i>	si	6) Domenico STRANIERI <i>Componente</i>	si
2) Domenico CREAZZO <i>Vice Presidente</i>	si	7) Santo CASILE <i>Componente</i>	si
3) Francesco CANNIZZARO <i>Componente</i>	no	8) Giuseppe IDA' <i>Componente</i>	no
4) Roberto SANNINO <i>Componente</i>	si	9) Francesco MALARA <i>Componente</i>	no
5) Antonino FALCOMATA' <i>Componente</i>	si		

Assegnati	In carica	Presenti	Assenti
9	9	6	3

COLLEGIO REVISORI DEI CONTI			
NOME E COGNOME	PRESENTE	NOME E COGNOME	PRESENTE

	si/no		si/no
1) Dott.ssa Annamaria CAMPAGNA <i>Presidente</i>	NO	3) Dott. Natale FOTIA <i>Componente</i>	NO
2) Dott. Silvestro DALMAZIO <i>Componente</i>	NO		

Presiede il Dott. Giuseppe Bombino, nella sua qualità di Presidente dell'Ente.

È presente il Direttore dell'Ente, n.q. di Segretario.

Verbalizza la Dott.ssa Sonia Suraci, dipendente dell'Ente.

Il Presidente Bombino, accertata la presenza del numero legale, col consenso dei presenti, presenta il punto n. 3 all'O.d.g. "Riaccertamento dei residui anno 2017".

La Dott.ssa Cuzzola presenta la relazione redatta dal Direttore sul tema.

IL CONSIGLIO DIRETTIVO

Visti:

- la legge 6 dicembre 1991, n.394 "Legge quadro sulle aree protette" e ss.mm.ii.;
- il D.P.R. del 14/1/1994 di istituzione del Parco Nazionale dell'Aspromonte, pubblicato sulla Gazzetta Ufficiale n.73 del 29/3/1994;
- Il decreto del Presidente della Repubblica n. 97 del 27 Febbraio 2003;
- Il vigente regolamento di contabilità;
- lo Statuto dell'Ente;
- Il regolamento dell'Ente;
- l'art. 40 del D.P.R. n. 97/2003 il quale stabilisce:
 - Al comma 1 che "annualmente alla chiusura dell'esercizio occorre compilare la situazione dei residui attivi e passivi provenienti dagli esercizi anteriori a quello di competenza distintamente per esercizio di provenienza e per capitolo";
 - Al comma 4 che "le variazioni dei residui attivi e passivi devono formare oggetto di apposita e motivata deliberazione dell'organo di vertice, sentito il collegio dei revisori dei conti che in proposito manifesta il proprio parere";
 - Al comma 5 che "la predetta situazione deve essere allegata al rendiconto generale unitamente ad una nota illustrativa del collegio dei revisori dei conti";

Rilevato che dalla situazione dei residui attivi e passivi, alla data del 31/12/2017 emerge quanto segue:

<u>RESIDUI ATTIVI</u>	Residui iniziali all'1/01/2017	Residui riscossi al 31/12/2017	Residui da riscuotere al 31/12/2017	Residui da radiare	Totale residui al 31/12/2017
	€ 220.652,18	€ 58.279,10	€ 162.373,08	€ 13.381,50	€ 148.991,58
<u>RESIDUI PASSIVI</u>	Residui iniziali all'1/01/2017	Residui pagati al 31/12/2017	Residui da pagare al 31/12/2017	Residui da radiare	Totale residui al 31/12/2017
	€ 7.897.788,63	€ 2.319.657,08	€ 5.578.131,55	€ 314.073,23	€ 5.264.058,32

Dato atto che si rende necessario, come evidenziato dal prospetto, radiare residui attivi per € 13.381,50e residui passivi per € 314.073,23;

Visti i prospetti riepilogativi allegati A, B, C, D, rispettivamente dell'elenco dei residui attivi e passivi e dei residui attivi e passivi con incluse le proposte di variazione con l'indicazione dei relativi esercizi di provenienza, aggiornati al 31/12/2017;

Considerato che i residui passivi da radiare risultano non corrispondenti ad obbligazioni giuridicamente perfezionate e/o perché relativi a somme non più dovute;

Rilevato

- che la consistenza dei residui passivi da riaccertare, poco ridotta rispetto al totale dei residui in essere, deriva principalmente dal fatto che le somme stanziare a titolo di finanziamento ai Comuni del Parco per investimenti in gran parte non sono state spese e rendicontate, per cui ci si ritrova ad avere progetti avviati e non conclusi di cui si deve mantenere la copertura finanziaria;
- che sono state avviate le procedure atte a sollecitare la spesa dei Comuni a cui sono stati destinati i finanziamenti per i quali i progetti risultano a tutt'oggi non conclusi, e che si procederà, in tempi celeri, alla valutazione dello stato dei singoli progetti e all'eventuale revoca del finanziamento concesso.

Considerato altresì che i residui attivi da radiare risultano non più esigibili e per i quali non sussiste idoneo titolo giuridico per il riconoscimento degli stessi.

Atteso che i prospetti di cui agli allegati A, B, C, D di cui sopra, insieme alla relazione esplicativa, sono stati trasmessi al Collegio dei Revisori dei Conti per il parere di competenza;

Recepito il parere favorevole del Collegio dei Revisori dei Conti (Allegato E) espresso con verbale n. 5 del 10/05/2018;

Sentiti i pronunciamenti favorevoli dei Consiglieri;

All'unanimità dei presenti, con votazione resa in forma palese di 6 approvazioni

DELIBERA

1. La premessa è parte integrante del presente provvedimento;
2. **Di approvare** le proposte di variazioni inserite nell'elenco dei residui attivi e passivi, di cui agli allegati C e D della presente delibera di cui costituiscono parte integrale e sostanziale, unitamente al verbale del Collegio dei Revisori dei Conti;
3. **Di attestare** la situazione dei residui attivi e passivi, alla data del 31/12/2017 per come segue:

<u>RESIDUI ATTIVI</u>	Residui iniziali all'1/01/2017	Residui riscossi al 31/12/2017	Residui da riscuotere al 31/12/2017	Residui da radiare	Totale residui al 31/12/2017
	€ 220.652,18	€ 58.279,10	€ 162.373,08	€ 13.381,50	€ 148.991,58
<u>RESIDUI PASSIVI</u>	Residui iniziali all'1/01/2017	Residui pagati al 31/12/2017	Residui da pagare al 31/12/2017	Residui da radiare	Totale residui al 31/12/2017
	€ 7.897.788,63	€ 2.319.657,08	€ 5.578.131,55	€ 314.073,23	€ 5.264.058,32

4. **Di dare atto** della situazione dei residui attivi e passivi di cui al comma 1 dell'art. 40 del D.P.R. 97/2003 al 31/12/2017;
5. **Di allegare** la presente delibera al rendiconto generale per l'esercizio finanziario 2017.
6. **Di trasmettere** il presente provvedimento al Ministero dell'Ambiente e della Tutela del Territorio e del Mare, e alla Corte dei Conti.
7. **Di trasmettere** la presente deliberazione, per quanto di competenza, al Ministero Economia e Finanze, tramite invio telematico dei documenti di bilancio, ai sensi dell'art. 15 della legge 196/2009, in ottemperanza alla circolare 25/RGS del 24 novembre 2016.

Letto, approvato e sottoscritto.

Il Segretario
f.to Dott. Sergio Tralongo

Il Presidente
f.to Dott. Giuseppe Bombino

Documento informatico sottoscritto con firma digitale ai sensi dell'art. 24 del DLgs 07/03/2005 n. 82 e s.m.i (CAD), il quale sostituisce il documento cartaceo e la firma autografa. Il presente documento e' conservato in originale nella banca dati dell' Ente Parco Nazionale dell' Aspromonte - Gambarie di Santo Stefano in Aspromonte (RC) – Campagna ai sensi dell'art. 3-bis del CAD.

RESIDUI ATTIVI 2017*(Ordinati per ANNO RESIDUO, CLASSIFICAZIONE)*

ACCERTAMENTO DATA	NUMERO	CAPITOLO	DESCRIZIONE	DESTINATARIO	IMPORTO	Variazioni +/-	IMPORTO Riscossioni	IMPORTO Da Riscuotere	RIFERIM. EVASIONE
31-12-2006 (A.R. 2006)	2006.361.1	8010.0		2286 - DIVERSI - ALLEGATO BANCA	7.200,00	0,00	0,00	7.200,00	
			<i>Affitti di immobili</i>		7.200,00	0,00	0,00	7.200,00	
		<i>Totali Classificazione</i> 01.01.003.0002			7.200,00	0,00	0,00	7.200,00	
TOTALE ANNO RESIDUO 2006					7.200,00	0,00	0,00	7.200,00	

RESIDUI ATTIVI 2017*(Ordinati per ANNO RESIDUO, CLASSIFICAZIONE)*

ACCERTAMENTO DATA	NUMERO	CAPITOLO	DESCRIZIONE	DESTINATARIO	IMPORTO	Variazioni +/-	IMPORTO Riscossioni	IMPORTO Da Riscuotere	RIFERIM. EVASIONE
31-12-2007 (A.R. 2007)	2007.475.1	8010.0		2286 - DIVERSI - ALLEGATO BANCA	7.200,00	0,00	0,00	7.200,00	
			<i>Affitti di immobili</i>		7.200,00	0,00	0,00	7.200,00	
		<i>Totali Classificazione</i> 01.01.003.0002			7.200,00	0,00	0,00	7.200,00	
TOTALE ANNO RESIDUO 2007					7.200,00	0,00	0,00	7.200,00	

RESIDUI ATTIVI 2017*(Ordinati per ANNO RESIDUO, CLASSIFICAZIONE)*

ACCERTAMENTO DATA	NUMERO	CAPITOLO	DESCRIZIONE	DESTINATARIO	IMPORTO	Variazioni +/-	IMPORTO Riscossioni	IMPORTO Da Riscuotere	RIFERIM. EVASIONE
22-12-2009 (A.R. 2009)	2009.726.1	5030.0			13.381,50	0,00	0,00	13.381,50	
			<i>Trasferimenti dai comuni per p ersonale comandato</i>		13.381,50	0,00	0,00	13.381,50	
		<i>Totali Classificazione</i>			13.381,50	0,00	0,00	13.381,50	
		01.01.002.0003							
TOTALE ANNO RESIDUO 2009					13.381,50	0,00	0,00	13.381,50	

RESIDUI ATTIVI 2017

(Ordinati per ANNO RESIDUO, CLASSIFICAZIONE)

ACCERTAMENTO DATA	NUMERO	CAPITOLO	DESCRIZIONE	DESTINATARIO	IMPORTO	Variazioni +/-	IMPORTO Riscossioni	IMPORTO Da Riscuotere	RIFERIM. EVASIONE
22-04-2013 (A.R. 2013)	2013.68.1	9010.0	CARTELLA DI PAGAMENTO N. 09420120026586090001, EMESSA DA EQUITALIA SUD S.P.A. AGENTE DELLA RISCOSSIONE -INFRAZIONE CODICE DELLA STRADA. RECUPERO SOMME (RIF. DELIBERA: Anno 2013 Tipo DETERMINE Numero 41 Data 01-03-2013 * IN CORSO * Ufficio: SEGRETERI ...	230 - AUTELITANO LEO	593,06	0,00	0,00	593,06	
29-04-2013 (A.R. 2013)	2013.73.1	9010.0	LIQUIDAZIONE ALL'EQUITALIA SUD S.P.A. DI €. 142,25 A SEGUITO DI SOLLECITO DI PAGAMENTO, DOC. 09420129028083889000, EMESSO A SEGUITO DI VIOLAZIONE DEL C.D.S. DEL 05/03/2008. (RIF. DELIBERA: Anno 2013 Tipo DETERMINE Numero 107 Data 29-04-2013 * IN CORS ...	230 - AUTELITANO LEO	142,25	0,00	0,00	142,25	
			<i>Recuperi e rimborsi diversi</i>		735,31	0,00	0,00	735,31	
		<i>Totale Classificazione</i>			735,31	0,00	0,00	735,31	
		01.01.003.0003							
TOTALE ANNO RESIDUO 2013					735,31	0,00	0,00	735,31	

RESIDUI ATTIVI 2017*(Ordinati per ANNO RESIDUO, CLASSIFICAZIONE)*

ACCERTAMENTO DATA	NUMERO	CAPITOLO	DESCRIZIONE	DESTINATARIO	IMPORTO	Variazioni +/-	IMPORTO Riscossioni	IMPORTO Da Riscuotere	RIFERIM. EVASIONE
31-12-2014 (A.R. 2014)	2014.246.1	8010.0	CANONE DI LOCAZIONE ATTIVA PORTA DI ACCESSO DEL PARCO DI BAGALADI ADIBITA A MUSEO DELL'OLIO CON ANNESSO PUNTO RISTORO-CONTRATTO REGISTRATO IL 29/08/2005 N°13 SERIE III-GEN./AGO.	1297 - GRECALE SOCIETA' COOPERATIVA	4.800,00	0,00	0,00	4.800,00	
			<i>Affitti di immobili</i>		4.800,00	0,00	0,00	4.800,00	
		<i>Totale Classificazione</i>			4.800,00	0,00	0,00	4.800,00	
		01.01.003.0002							
TOTALE ANNO RESIDUO 2014					4.800,00	0,00	0,00	4.800,00	

RESIDUI ATTIVI 2017

(Ordinati per ANNO RESIDUO,CLASSIFICAZIONE)

ACCERTAMENTO DATA	NUMERO	CAPITOLO	DESCRIZIONE	DESTINATARIO	IMPORTO	Variazioni +/-	IMPORTO Riscossioni	IMPORTO Da Riscuotere	RIFERIM. EVASIONE
15-12-2015 (A.R. 2015)	2015.208.1	4000.0	LAVORATORI EX LSU/LPUSTABILIZZATI CON CONTRATTO A TEMPO DETERMINATO.ANTICIPAZIONE SOMME RELATIVE ALLE SPETTANZE DI DICEMBRE 2015.IMPEGNO DI SPESA E LIQUIDAZIONE SOMME. (RIF. DELIBERA: Anno 2015 Tipo DETERMINE Numero 604 Data 15-12-2015 * IN CORSO * U ...		53.934,91	0,00	0,00	53.934,91	
			<i>Contributo Regione Calabria ar 1.1 comma 207 L.147/2013</i>		53.934,91	0,00	0,00	53.934,91	
		<i>Totale Classificazione</i> 01.01.002.0002			53.934,91	0,00	0,00	53.934,91	
12-11-2015 (A.R. 2015)	2015.185.1	8010.0	CANONE ANNO 2015 - C.V. EPNA BAGALADI. GIUSTA CONVENZIONE DEL 11/08/2005 PROROGATA ALA 31/05/2016 CON NOTA PROT.2964 DEL 17/06/2015.	1297 - GRECALE SOCIETA' COOPERATIVA	7.200,00	0,00	0,00	7.200,00	
			<i>Affitti di immobili</i>		7.200,00	0,00	0,00	7.200,00	
		<i>Totale Classificazione</i> 01.01.003.0002			7.200,00	0,00	0,00	7.200,00	
TOTALE ANNO RESIDUO 2015					61.134,91	0,00	0,00	61.134,91	

RESIDUI ATTIVI 2017

(Ordinati per ANNO RESIDUO, CLASSIFICAZIONE)

ACCERTAMENTO DATA	NUMERO	CAPITOLO	DESCRIZIONE	DESTINATARIO	IMPORTO	Variazioni +/-	IMPORTO Riscossioni	IMPORTO Da Riscuotere	RIFERIM. EVASIONE
31-12-2016 (A.R. 2016)	2016.246.1	3070.0	CONTRIBUTO PREFETTURA DI REGGIO CALABRIA PER GESTIONE EMERGENZA MIGRANTI PRESSO CV EPNA SITO IN LOCLITA' STOCCATO NEL COMUNE DI OPPIDO MAMERTINA (RIF. DELIBERA: Anno 2016 Tipo DELCD Numero 34 Data 14-11-2016 * ESECUTIVA * Ufficio: AMMINISTRATIVO)	8317 - PREFETTURA-UFFICIO TERRITORIALE DEL GOVERNO DI REGGIO CALABRIA	45.220,00	0,00	0,00	45.220,00	
			<i>Contributo Ufficio Territorial e del Governo per la gestione dei servizi di accoglienza in</i>		45.220,00	0,00	0,00	45.220,00	
		Totale Classificazione 01.01.002.0001			45.220,00	0,00	0,00	45.220,00	
13-12-2016 (A.R. 2016)	2016.235.1	4000.0	SALDO CONTRIBUTO PER LAVORATORI A TEMPO DETERMINATO L.147/2013 ANNO 2016	401 - REGIONE CALABRIA	22.701,36	0,00	0,00	22.701,36	
			<i>Contributo Regione Calabria ar t.1 comma 207 L.147/2013</i>		22.701,36	0,00	0,00	22.701,36	
		Totale Classificazione 01.01.002.0002			22.701,36	0,00	0,00	22.701,36	
TOTALE ANNO RESIDUO 2016					67.921,36	0,00	0,00	67.921,36	

TOTALI RESIDUI ATTIVI 2017

	IMPORTO	VARIAZIONI +/-	IMPORTO Riscossioni	IMPORTO Da Riscuotere
TOTALE ANNO RESIDUO 2006	7.200,00	0,00	0,00	7.200,00
TOTALE ANNO RESIDUO 2007	7.200,00	0,00	0,00	7.200,00
TOTALE ANNO RESIDUO 2009	13.381,50	0,00	0,00	13.381,50
TOTALE ANNO RESIDUO 2013	735,31	0,00	0,00	735,31
TOTALE ANNO RESIDUO 2014	4.800,00	0,00	0,00	4.800,00
TOTALE ANNO RESIDUO 2015	61.134,91	0,00	0,00	61.134,91
TOTALE ANNO RESIDUO 2016	67.921,36	0,00	0,00	67.921,36
TOTALE GENERALE	162.373,08	0,00	0,00	162.373,08

RESIDUI PASSIVI 2017*(Ordinati per ANNO RESIDUO, CLASSIFICAZIONE)*

IMPEGNO		CAPITOLO	DESCRIZIONE	DESTINATARIO	IMPORTO	Variazioni +/-	IMPORTO Pagamenti	IMPORTO Da pagare	RIFERIM. EVASIONE
DATA	NUMERO								
31-10-1997 (A.R. 1997)	1997.8.1	11550.0	EX 1997 0000003/0000 (RIF. DELIBERA: Anno 1996 Tipo DELCD Numero 97 Data 21-12-1996 * ESECUTIVA *) <i>Realizzazione interventi relat ivi PTTA 1994/96 scheda 137 Ca rtografie del perimetro del pa</i>		237.001,41	0,00	71.173,97	165.827,44	
					237.001,41	0,00	71.173,97	165.827,44	
		<i>Totale Classificazione</i> 01.02.001.0001			237.001,41	0,00	71.173,97	165.827,44	
TOTALE ANNO RESIDUO 1997					237.001,41	0,00	71.173,97	165.827,44	

RESIDUI PASSIVI 2017*(Ordinati per ANNO RESIDUO, CLASSIFICAZIONE)*

IMPEGNO		CAPITOLO	DESCRIZIONE	DESTINATARIO	IMPORTO	Variazioni +/-	IMPORTO Pagamenti	IMPORTO Da pagare	RIFERIM. EVASIONE
DATA	NUMERO								
11-10-1998 (A.R. 1998)	1998.27.1	11300.0	EX 1998 0000016/0000 (RIF. DELIBERA: Anno 1998 Tipo DELGE Numero 16 Data 06-05-1998 * IN CORSO *) <i>Interventi di miglioramento am bientale su centri e nuclei st orici e interventi di ripristin</i>	6185 - COMUNE DI CONDOFURI	180.759,91	0,00	0,00	180.759,91	
					180.759,91	0,00	0,00	180.759,91	
		<i>Totale Classificazione</i> 01.02.001.0001			180.759,91	0,00	0,00	180.759,91	
TOTALE ANNO RESIDUO 1998					180.759,91	0,00	0,00	180.759,91	

RESIDUI PASSIVI 2017*(Ordinati per ANNO RESIDUO, CLASSIFICAZIONE)*

IMPEGNO		CAPITOLO	DESCRIZIONE	DESTINATARIO	IMPORTO	Variazioni +/-	IMPORTO Pagamenti	IMPORTO Da pagare	RIFERIM. EVASIONE
DATA	NUMERO								
31-12-2000 (A.R. 2000)	2000.68.1	11090.0	EX 2000 0000839/0000 (RIF. DELIBERA: Anno 2000 Tipo DELCD Numero 122 Data 30-11-2000 * ESECUTIVA *) <i>Recupero di beni di interesse storico e paesaggistico</i>	2286 - DIVERSI - ALLEGATO BANCA	51.645,69	0,00	0,00	51.645,69	
					51.645,69	0,00	0,00	51.645,69	
		<i>Totale Classificazione</i> 01.02.001.0001			51.645,69	0,00	0,00	51.645,69	
TOTALE ANNO RESIDUO 2000					51.645,69	0,00	0,00	51.645,69	

RESIDUI PASSIVI 2017*(Ordinati per ANNO RESIDUO, CLASSIFICAZIONE)*

IMPEGNO		CAPITOLO	DESCRIZIONE	DESTINATARIO	IMPORTO	Variazioni +/-	IMPORTO Pagamenti	IMPORTO Da pagare	RIFERIM. EVASIONE
DATA	NUMERO								
31-12-2002 (A.R. 2002)	2002.174.1	11300.0	EX 2002 0001058/0000 (RIF. DELIBERA: Anno 2002 Tipo DELCD Numero 34 Data 21-12-2002 * IN CORSO *) <i>Interventi di miglioramento am bientale su centri e nuclei st orici e interventi di ripristin</i>		22.452,19	0,00	1.907,85	20.544,34	
					22.452,19	0,00	1.907,85	20.544,34	
		<i>Totale Classificazione</i> 01.02.001.0001			22.452,19	0,00	1.907,85	20.544,34	
TOTALE ANNO RESIDUO 2002					22.452,19	0,00	1.907,85	20.544,34	

RESIDUI PASSIVI 2017*(Ordinati per ANNO RESIDUO, CLASSIFICAZIONE)*

IMPEGNO		CAPITOLO	DESCRIZIONE	DESTINATARIO	IMPORTO	Variazioni +/-	IMPORTO Pagamenti	IMPORTO Da pagare	RIFERIM. EVASIONE
DATA	NUMERO								
07-10-2004 (A.R. 2004)	2004.806.1	11220.0	(RIF. DELIBERA: Anno 2004 Tipo DETERMINE Numero 140 Data 02-07-2004 * ESECUTIVA *) <i>Realizzazione ed Allestimento centri visita e punti base</i>	2286 - DIVERSI - ALLEGATO BANCA	5.000,00	0,00	0,00	5.000,00	
		<i>Totale Classificazione</i>			5.000,00	0,00	0,00	5.000,00	
		01.02.001.0001			5.000,00	0,00	0,00	5.000,00	
TOTALE ANNO RESIDUO 2004					5.000,00	0,00	0,00	5.000,00	

RESIDUI PASSIVI 2017*(Ordinati per ANNO RESIDUO, CLASSIFICAZIONE)*

IMPEGNO		CAPITOLO	DESCRIZIONE	DESTINATARIO	IMPORTO	Variazioni +/-	IMPORTO Pagamenti	IMPORTO Da pagare	RIFERIM. EVASIONE
DATA	NUMERO								
31-12-2006 (A.R. 2006)	2006.2113.1	5070.0	(RIF. DELIBERA: Anno 2006 Tipo DETERMINE Numero 238 Data 30-12-2006 * ESECUTIVA *) <i>Azioni di bonifica siti inquinati</i>	2286 - DIVERSI - ALLEGATO BANCA	51.240,00	0,00	0,00	51.240,00	
		<i>Totale Classificazione</i>			51.240,00	0,00	0,00	51.240,00	
		01.01.002.0001			51.240,00	0,00	0,00	51.240,00	
TOTALE ANNO RESIDUO 2006					51.240,00	0,00	0,00	51.240,00	

RESIDUI PASSIVI 2017*(Ordinati per ANNO RESIDUO, CLASSIFICAZIONE)*

IMPEGNO		CAPITOLO	DESCRIZIONE	DESTINATARIO	IMPORTO	Variazioni +/-	IMPORTO Pagamenti	IMPORTO Da pagare	RIFERIM. EVASIONE
DATA	NUMERO								
31-12-2009 (A.R. 2009)	2009.3985.1	5110.0	(RIF. DELIBERA: Anno 2009 Tipo DETERMINE Numero 246 Data 30-12-2009 * ESECUTIVA *) <i>Spese attività di monitoraggio e di indagine e per studi e r icerca scientifica per la tute</i>		124.987,98	0,00	94.189,92	30.798,06	
					124.987,98	0,00	94.189,92	30.798,06	
		<i>Totali Classificazione</i>							
		01.01.002.0001			124.987,98	0,00	94.189,92	30.798,06	
TOTALE ANNO RESIDUO 2009					124.987,98	0,00	94.189,92	30.798,06	

RESIDUI PASSIVI 2017

(Ordinati per ANNO RESIDUO, CLASSIFICAZIONE)

IMPEGNO		CAPITOLO	DESCRIZIONE	DESTINATARIO	IMPORTO	Variazioni +/-	IMPORTO Pagamenti	IMPORTO Da pagare	RIFERIM. EVASIONE
DATA	NUMERO								
30-06-2011 (A.R. 2011)	2011.4570.1	5110.0	(RIF. DELIBERA: Anno 2011 Tipo DETERMINE Numero 116 Data 07-06-2011 * ESECUTIVA *) <i>Spese attività di monitoraggio e di indagine e per studi e r icerca scientifica per la tute</i>		150.000,00	0,00	37.478,40	112.521,60	
					150.000,00	0,00	37.478,40	112.521,60	
		Totale Classificazione 01.01.002.0001			150.000,00	0,00	37.478,40	112.521,60	
29-12-2011 (A.R. 2011)	2011.4850.1	11130.0	(RIF. DELIBERA: Anno 2011 Tipo DETERMINE Numero 346 Data 29-12-2011 * ESECUTIVA *) <i>Realizzazione di aree attrezza te per campeggi, camper, pic n ic e bivacchi</i>		49.060,00	0,00	0,00	49.060,00	
					49.060,00	0,00	0,00	49.060,00	
29-12-2011 (A.R. 2011)	2011.4856.1	11320.0	(RIF. DELIBERA: Anno 2011 Tipo DETERMINE Numero 354 Data 29-12-2011 * ESECUTIVA *) <i>Iniziative per la promozione d ello sviluppo economico e soci ale</i>		50.000,00	0,00	47.449,88	2.550,12	
					50.000,00	0,00	47.449,88	2.550,12	
29-12-2011 (A.R. 2011)	2011.4846.1	11350.0	(RIF. DELIBERA: Anno 2011 Tipo DETERMINE Numero 342 Data 29-12-2011 * ESECUTIVA *) <i>Spese per allestimento del gia rdino botanico</i>		40.009,31	0,00	5.709,60	34.299,71	
					40.009,31	0,00	5.709,60	34.299,71	
		Totale Classificazione 01.02.001.0001			139.069,31	0,00	53.159,48	85.909,83	
TOTALE ANNO RESIDUO 2011					289.069,31	0,00	90.637,88	198.431,43	

RESIDUI PASSIVI 2017*(Ordinati per ANNO RESIDUO, CLASSIFICAZIONE)*

IMPEGNO		CAPITOLO	DESCRIZIONE	DESTINATARIO	IMPORTO	Variazioni +/-	IMPORTO Pagamenti	IMPORTO Da pagare	RIFERIM. EVASIONE
DATA	NUMERO								
19-12-2012 (A.R. 2012)	2012.567.1	5100.0	FESTIVAL PALEARIZA EDIZIONE 2012 - CONTABILIZZAZIONE CO-FINANZIAMENTI ENTI FINANZIATORI (RIF. DELIBERA: Anno 2012 Tipo DETERMINE Numero 409 Data 19-12-2012 * IN CORSO *) <i>Spese per concessioni di contri buti e patrocinii ad enti ed a ssociazioni</i>	3102 - GRUPPO D I AZIONE LOCALE - GAL AREA GRECANICA	10.200,00	0,00	0,00	10.200,00	
					10.200,00	0,00	0,00	10.200,00	
		<i>Totali Classificazione</i>							
		01.01.002.0001			10.200,00	0,00	0,00	10.200,00	
TOTALE ANNO RESIDUO 2012					10.200,00	0,00	0,00	10.200,00	

RESIDUI PASSIVI 2017

(Ordinati per ANNO RESIDUO, CLASSIFICAZIONE)

IMPEGNO		CAPITOLO	DESCRIZIONE	DESTINATARIO	IMPORTO	Variazioni +/-	IMPORTO Pagamenti	IMPORTO Da pagare	RIFERIM. EVASIONE
DATA	NUMERO								
31-12-2013 (A.R. 2013)	2013.632.1	4290.0	MANUTENZIONE E ADOZIONE DEI SENTIERI DEL PARCO 2013-2014. APPROVAZIONE BANDO E ASSUNZIONE IMPEGNO DI SPESA. (RIF. DELIBERA: Anno 2013 Tipo DETERMINE Numero 444 Data 31-12-2013 * ESECUTIVA * Ufficio: PIANIFICAZIONE) <i>Spese per l'adozione dei sentieri del parco (nuova denominazione)</i>		41.392,00	0,00	22.000,00	19.392,00	
		<i>Totale Classificazione</i>			41.392,00	0,00	22.000,00	19.392,00	
		01.01.001.0003			41.392,00	0,00	22.000,00	19.392,00	
20-12-2013 (A.R. 2013)	2013.599.1	5100.0	ATTIVITA' COLLABORATIVA CON IL TOURING CLUB ITALIANO PER ORGANIZZAZIONE SERATA EVENTO: "ALAN LOMAX - UN CACCIATORE DI SUONI IN CALABRIA". (RIF. DELIBERA: Anno 2013 Tipo DETERMINE Numero 422 Data 20-12-2013 * ESECUTIVA * Ufficio: AMMINISTRATIVO) <i>Spese per concessioni di contributi e patrocinii ad enti ed associazioni</i>	5318 - TOURING CLUB ITALIANO	200,00	0,00	0,00	200,00	
					200,00	0,00	0,00	200,00	

RESIDUI PASSIVI 2017

(Ordinati per ANNO RESIDUO, CLASSIFICAZIONE)

IMPEGNO		CAPITOLO	DESCRIZIONE	DESTINATARIO	IMPORTO	Variazioni +/-	IMPORTO Pagamenti	IMPORTO Da pagare	RIFERIM. EVASIONE
DATA	NUMERO								
14-11-2013 (A.R. 2013)	2013.496.1	5110.0	DIRETTIVA NAZIONALE BIODIVERSITÀ. AZIONE DI SISTEMA "LA COSTITUZIONE DELLA RETE DEI BOSCHI VETUSTI DEI PARCHI NAZIONALI DELL'APPENNINO MERIDIONALE" NELL'AMBITO DELL'ECOREGIONE DELL (RIF. DELIBERA: Anno 2013 Tipo DETERMINE Numero 343 Data 14-11-2013 * ... <i>Spese attività di monitoraggio e di indagine e per studi e ricerca scientifica per la tutela</i>	1166 - UNIVERSITA' DEGLI STUDI MEDITERRANEA DI REGGIO CALABRIA - DIPARTIMENTO DI AGRARIA	8.500,00	0,00	4.250,00	4.250,00	
					8.500,00	0,00	4.250,00	4.250,00	
		<i>Totale Classificazione</i> 01.01.002.0001			8.700,00	0,00	4.250,00	4.450,00	
24-04-2013 (A.R. 2013)	2013.150.1	11040.0	ACCORDO DI PROGRAMMA EPNA-COMUNE DI S.STEFANO IN A-. RIQUALIFICAZIONE EX PIAZZALE ANAS IN GAMBARIE. LIQUIDAZIONE COMPENSI PROFESSIONALI SALDO PROGETTAZIONE PRELIMINARE E ACCONTO PR (RIF. DELIBERA: Anno 2013 Tipo DETERMINE Numero 96 Data 17-04-2013 * ... <i>Spese per progettazione e studi di fattibilità, concorsi di progettazioni relativi alla pi</i>		9.353,24	0,00	0,00	9.353,24	
					9.353,24	0,00	0,00	9.353,24	

RESIDUI PASSIVI 2017*(Ordinati per ANNO RESIDUO, CLASSIFICAZIONE)*

IMPEGNO		CAPITOLO	DESCRIZIONE	DESTINATARIO	IMPORTO	Variazioni +/-	IMPORTO Pagamenti	IMPORTO Da pagare	RIFERIM. EVASIONE
DATA	NUMERO								
31-12-2013 (A.R. 2013)	2013.624.1	11320.0	INTERVENTI DI PROMOZIONE ECONOMICA E SOCIALE A 14 COMUNI DEL PARCO. ADOZIONE SCHEMA DI CONCESSIONE FINANZIAMENTO E ASSUNZIONE IMPEGNO DI SPESA. (RIF. DELIBERA: Anno 2013 Tipo DETERMINE Numero 447 Data 31-12-2013 * ESECUTIVA * Ufficio: CON ... <i>Iniziativa per la promozione dello sviluppo economico e sociale</i>		652.230,53	0,00	167.995,65	484.234,88	
					652.230,53	0,00	167.995,65	484.234,88	
		<i>Totale Classificazione</i>							
		01.02.001.0001			661.583,77	0,00	167.995,65	493.588,12	
TOTALE ANNO RESIDUO 2013					711.675,77	0,00	194.245,65	517.430,12	

RESIDUI PASSIVI 2017*(Ordinati per ANNO RESIDUO,CLASSIFICAZIONE)*

IMPEGNO		CAPITOLO	DESCRIZIONE	DESTINATARIO	IMPORTO	Variazioni +/-	IMPORTO Pagamenti	IMPORTO Da pagare	RIFERIM. EVASIONE
DATA	NUMERO								
04-12-2014 (A.R. 2014)	2014.584.1	5110.0	DET. N°311 DEL 15/09/2014 (RIF. DELIBERA: Anno 2014 Tipo DETERMINE Numero 413 Data 02-12-2014 * ESECUTIVA * Ufficio: TECNICO)		5.135,00	0,00	0,00	5.135,00	
23-12-2014 (A.R. 2014)	2014.650.1	5110.0	DIRETTIVA BIODIVERSIT ^L 2013 EX CAP. 1551. AZIONE DI SISTEMA NELL'AMBITO DELL'ECOREGIONE DELLA PROVINCIA TIRRENICA "LA COSTITUZIONE DELLA RETE DEI BOSCHI VETUSTI DEI PARCHI NAZIONAL (RIF. DELIBERA: Anno 2014 Tipo DETERMINE Numero 471 Data 23-12-2014 * ... <i>Spese attività di monitoraggio e di indagine e per studi e r icerca scientifica per la tute</i>		20.000,00	0,00	2.200,00	17.800,00	
					25.135,00	0,00	2.200,00	22.935,00	

RESIDUI PASSIVI 2017

(Ordinati per ANNO RESIDUO, CLASSIFICAZIONE)

IMPEGNO		CAPITOLO	DESCRIZIONE	DESTINATARIO	IMPORTO	Variazioni +/-	IMPORTO Pagamenti	IMPORTO Da pagare	RIFERIM. EVASIONE
DATA	NUMERO								
08-10-2014 (A.R. 2014)	2014.464.1	5130.0	INIZIATIVA "PULIAMO IL MONDO"-ATTIVITA' DI EDUCAZIONE AMBIENTALE NELLE AREE PIC-NIC DI USO PUBBLICO DEL TERRITORIO DEL PARCO-CONCESSIONE CONTRIBUTO (RIF. DELIBERA: Anno 2014 Tipo DETERMINE Numero 336 Data 08-10-2014 * ESECUTIVA * Ufficio: DIREZIONE)	6263 - SCUOLA NUOVI ORIZZONTI	300,00	0,00	0,00	300,00	
			<i>Spese per educazione ambiental e e promozione cultura e sensi bilita ambientale, spese per c</i>		300,00	0,00	0,00	300,00	
		<i>Totali Classificazione</i>			25.435,00	0,00	2.200,00	23.235,00	
		01.01.002.0001							
30-12-2014 (A.R. 2014)	2014.662.1	11050.0	REALIZZAZIONE CASERME PER COMANDI STAZIONI CTA DEL PARCO. CONCESSIONE FINANZIAMENTO AI COMUNI DI SAN LUCA E OPPIDO MAMERTINA (RC). (RIF. DELIBERA: Anno 2014 Tipo DETERMINE Numero 480 Data 30-12-2014 * IN CORSO * Ufficio: DIREZIONE)	674 - COMUNE DI OPPIDO MAMERTINA	28.204,77	0,00	9.812,57	18.392,20	

RESIDUI PASSIVI 2017

(Ordinati per ANNO RESIDUO, CLASSIFICAZIONE)

IMPEGNO		CAPITOLO	DESCRIZIONE	DESTINATARIO	IMPORTO	Variazioni +/-	IMPORTO Pagamenti	IMPORTO Da pagare	RIFERIM. EVASIONE
DATA	NUMERO								
03-10-2014 (A.R. 2014)	2014.460.1	11740.0	PSR CALABRIA 2007/2013 -MISURA 227- MUSEO BOTANICO PRESSO IL CENTRO VISITA DELLO ZOMARO NEL COMUNE DI CITTANOVA -AFFIDAMENTO INCARICHI PER LA PROGETTAZIONE ESECUTIVA, DIREZIONE DEI (RIF. DELIBERA: Anno 2014 Tipo DETERMINE Numero 331 Data 03-10-2014 * ...		19.500,00	0,00	0,00	19.500,00	
29-12-2014 (A.R. 2014)	2014.655.1	11740.0	AFFIDAMENTO MANUTENZIONE SENTIERI E PERCORSI, REALIZZAZIONE TABELLAZIONE E SISTEMAZIONE CASELLI MONTANI, ALLE COOPERATIVE AGRICOLE E FORESTALI DI CUI ALLA L. 94/97 (RIF. DELIBERA: Anno 2014 Tipo DETERMINE Numero 474 Data 29-12-2014 * IN CORSO * Uffic ...		54.736,72	0,00	0,00	54.736,72	
			<i>Spese PSR Calabria 2007/2013 M isura 227 - Sostegno agli inve stimenti non produttive per i</i>		74.236,72	0,00	0,00	74.236,72	
		<i>Totale Classificazione</i>			1.338.070,37	0,00	249.049,05	1.089.021,32	
		01.02.001.0001							
TOTALE ANNO RESIDUO 2014					1.363.505,37	0,00	251.249,05	1.112.256,32	

RESIDUI PASSIVI 2017*(Ordinati per ANNO RESIDUO,CLASSIFICAZIONE)*

IMPEGNO		CAPITOLO	DESCRIZIONE	DESTINATARIO	IMPORTO	Variazioni +/-	IMPORTO Pagamenti	IMPORTO Da pagare	RIFERIM. EVASIONE
DATA	NUMERO								
27-03-2015 (A.R. 2015)	2015.105.5	2150.0	EX LSU/LPU STABILIZZATI CON CONTRATTO A TEMPO DETERMINATO PER LA DURATA DI 12 MESI EX L.147/2013.ANTICIPAZIONE SOMME A TITOLO DI RETRIBUZIONE.DETERMINA DIRIGENZIALE N°137/2015 (RIF. DELIBERA: Anno 2015 Tipo DETERMINE Numero 115 Data 27-03-2015 * IN C ...	680 - TESORERIA PROVINCIALE DELLO STATO STATO	6.820,71	0,00	0,00	6.820,71	
27-03-2015 (A.R. 2015)	2015.105.6	2150.0	EX LSU/LPU STABILIZZATI CON CONTRATTO A TEMPO DETERMINATO PER LA DURATA DI 12 MESI EX L.147/2013.ANTICIPAZIONE SOMME A TITOLO DI RETRIBUZIONE.DETERMINA DIRIGENZIALE N°137/2015 (RIF. DELIBERA: Anno 2015 Tipo DETERMINE Numero 115 Data 27-03-2015 * IN C ...	680 - TESORERIA PROVINCIALE DELLO STATO STATO	2.436,46	0,00	0,00	2.436,46	

RESIDUI PASSIVI 2017

(Ordinati per ANNO RESIDUO,CLASSIFICAZIONE)

IMPEGNO		CAPITOLO	DESCRIZIONE	DESTINATARIO	IMPORTO	Variazioni +/-	IMPORTO Pagamenti	IMPORTO Da pagare	RIFERIM. EVASIONE
DATA	NUMERO								
27-03-2015 (A.R. 2015)	2015.105.7	2150.0	EX LSU/LPU STABILIZZATI CON CONTRATTO A TEMPO DETERMINATO PER LA DURATA DI 12 MESI EX L.147/2013.ANTICIPAZIONE SOMME A TITOLO DI RETRIBUZIONE.DETERMINA DIRIGENZIALE N°137/2015 (RIF. DELIBERA: Anno 2015 Tipo DETERMINE Numero 115 Data 27-03-2015 * IN C ... <i>Competenze attività integrati ve LSU - LPU</i>	2286 - DIVERSI - ALLEGATO BANCA	2.512,57	0,00	0,00	2.512,57	
					11.769,74	0,00	0,00	11.769,74	
21-05-2015 (A.R. 2015)	2015.200.1	2190.0	LAVORATORI EX LSU/LPU STABILIZZATI CON CONTRATTO A TEMPO DETERMINATO.ACCERTAMENTO SOMME E RELATIVO INCASSO CONTRIBUTO MINISTERO DEL LAVORO E DELLE POLITICHE SOCIALI. IMPEGNO DI SPE (RIF. DELIBERA: Anno 2015 Tipo DETERMINE Numero 184 Data 21-05-2015 * ...		206,51	0,00	0,00	206,51	

RESIDUI PASSIVI 2017

(Ordinati per ANNO RESIDUO,CLASSIFICAZIONE)

IMPEGNO		CAPITOLO	DESCRIZIONE	DESTINATARIO	IMPORTO	Variazioni +/-	IMPORTO Pagamenti	IMPORTO Da pagare	RIFERIM. EVASIONE
DATA	NUMERO								
15-12-2015 (A.R. 2015)	2015.682.1	2190.0	LAVORATORI EX LSU/LPUSTABILIZZATI CON CONTRATTO A TEMPO DETERMINATO.ANTICIPAZIONE SOMME RELATIVE ALLE SPETTANZE DI DICEMBRE 2015.IMPEGNO DI SPESA E LIQUIDAZIONE SOMME. (RIF. DELIBERA: Anno 2015 Tipo DETERMINE Numero 604 Data 15-12-2015 * IN CORSO * U ... <i>Spese per lavoratori ex Lsu/Lp u contrattualizzati ai sensi d ell'art.1 comma 207 l.147/2013</i>		12.030,38	0,00	0,00	12.030,38	
					12.236,89	0,00	0,00	12.236,89	
		<i>Totali Classificazione</i> 01.01.001.0002			24.006,63	0,00	0,00	24.006,63	
23-01-2015 (A.R. 2015)	2015.18.2	4030.0	CONVENZIONE CONSIP CON LA SOCIETA' GALA S.P.A. PER FORNITURA DI ENERGIA ELETTRICA PRESSO LE SEDI DI VIA AURORA E VIA RISORGIMENTO.INTEGRAZIONE IMPEGNO DI SPESA DET.N.645/15 (RIF. DELIBERA: Anno 2015 Tipo DETERMINE Numero 17 Data 23-01-2015 * ESECUTIV ... <i>Spese per utenze,gas e canoni</i>	6332 - GALA SPA	168,82	0,00	0,00	168,82	
					168,82	0,00	0,00	168,82	

RESIDUI PASSIVI 2017

(Ordinati per ANNO RESIDUO, CLASSIFICAZIONE)

IMPEGNO		CAPITOLO	DESCRIZIONE	DESTINATARIO	IMPORTO	Variazioni +/-	IMPORTO Pagamenti	IMPORTO Da pagare	RIFERIM. EVASIONE
DATA	NUMERO								
09-04-2015 (A.R. 2015)	2015.130.1	4210.0	LAVORI DI RIPARAZIONE DELL'IMPIANTO DI RISCALDAMENTO CON SOSTITUZIONE DEL PRESSOSTATO PRESSO LA SEDE DELL'ENTE PARCO - Z9413EBD3E. (RIF. DELIBERA: Anno 2015 Tipo DETERMINE Numero 125 Data 09-04-2015 * ESECUTIVA * Ufficio: TECNICO)	1139 - CHISARI FRANCESCO	268,40	0,00	0,00	268,40	
05-05-2015 (A.R. 2015)	2015.154.1	4210.0	MANUTENZIONE STRAORDINARIA ED URGENTE AGLI IMPIANTI ELETTRICI DEL CV OSSERVATORIO BIODIVERSITÀ, SEDE LEGALE DELL'ENTE E CV STOCCATO. (RIF. DELIBERA: Anno 2015 Tipo DETERMINE Numero 156 Data 05-05-2015 * IN CORSO * Ufficio: TECNICO)	2264 - TRAPANI GIUSEPPE	1.464,00	0,00	0,00	1.464,00	
			<i>Manutenzione ordinaria riparazione e adattamenti locali e relativi impianti immobili di p</i>		1.732,40	0,00	0,00	1.732,40	

RESIDUI PASSIVI 2017

(Ordinati per ANNO RESIDUO,CLASSIFICAZIONE)

IMPEGNO		CAPITOLO	DESCRIZIONE	DESTINATARIO	IMPORTO	Variazioni +/-	IMPORTO Pagamenti	IMPORTO Da pagare	RIFERIM. EVASIONE
DATA	NUMERO								
23-01-2015 (A.R. 2015)	2015.16.1	4540.0	IMPEGNO DI SPESA TELECOM ITALIA 2015. CENTRI VISITA DI:BOVA, S. STEFANO IN ASPROMONTE (LOC. CUCULLARO), GERACE, SCILLA, OPP. MAMERTINA (LOC. STOCCATO) E SAN LUCA. (RIF. DELIBERA: Anno 2015 Tipo DETERMINE Numero 15 Data 23-01-2015 * ESECUTIVA * Uffici ...	6575 - TELECOM ITALIA SPA	822,59	0,00	0,00	822,59	
25-03-2015 (A.R. 2015)	2015.103.3	4540.0	ADESIONE CONVENZIONE CONSIP CON LA SOCIETA' GALA S.P.A.FORNITURA DI ENERGIA ELETTRICA NEGLI IMMOBILI ADIBITI A CENTRI VISITA DEL PARCO. INTEGRAZIONE IMPEGNO DI SPESA DET.646/15 (RIF. DELIBERA: Anno 2015 Tipo DETERMINE Numero 111 Data 25-03-2015 * IN ... <i>Spese per gestione,manutenzion e e funzionamento rete dei centri visita</i>	6332 - GALA SPA	996,76	0,00	0,00	996,76	
					1.819,35	0,00	0,00	1.819,35	

RESIDUI PASSIVI 2017

(Ordinati per ANNO RESIDUO,CLASSIFICAZIONE)

IMPEGNO		CAPITOLO	DESCRIZIONE	DESTINATARIO	IMPORTO	Variazioni +/-	IMPORTO Pagamenti	IMPORTO Da pagare	RIFERIM. EVASIONE
DATA	NUMERO								
09-02-2015 (A.R. 2015)	2015.38.1	4590.0	ADESIONE CONVENZIONE CONSIP FUEL CARDS ANNO 2015 - FORNITURA CARBURANTE AUTOMEZZI EPNA ANNO 2015 - IMPEGNO DI SPESA (RIF. DELIBERA: Anno 2015 Tipo DETERMINE Numero 47 Data 10-02-2015 * ESECUTIVA * Ufficio: CONTABILITA')	1358 - KUWAIT PETROLEUM ITALIA SPA	2.370,39	0,00	0,00	2.370,39	
			<i>Spese incentivanti la mobilità collettiva</i>		2.370,39	0,00	0,00	2.370,39	
07-05-2015 (A.R. 2015)	2015.158.1	4640.0	ADESIONE CONVENZIONE CONSIP. NOLEGGIO FOTOCOPIATRICE A COLORI A3 A4- IMPEGNO DI SPESA CANONI ANNO 2015 (RIF. DELIBERA: Anno 2015 Tipo DETERMINE Numero 161 Data 07-05-2015 * ESECUTIVA * Ufficio: CONTABILITA')	2407 - KYOCERA DOCUMENT SOLUTIONS ITALIA S.P.A.	672,95	0,00	0,00	672,95	

RESIDUI PASSIVI 2017

(Ordinati per ANNO RESIDUO,CLASSIFICAZIONE)

IMPEGNO		CAPITOLO	DESCRIZIONE	DESTINATARIO	IMPORTO	Variazioni +/-	IMPORTO Pagamenti	IMPORTO Da pagare	RIFERIM. EVASIONE
DATA	NUMERO								
10-09-2015 (A.R. 2015)	2015.454.1	4640.0	ADESIONE CONVENZIONE CONSIP - NOLEGGIO 48 MESI DI UN FOTOCOPIATORE MULTIFUNZIONE A3 PRODUTTIVITA' ALTA CON SERVIZI CONNESSI DA UTILIZZARE PRESSO LA SEDE LEGALE DELL'ENTE PARCO NAZ (RIF. DELIBERA: Anno 2015 Tipo DETERMINE Numero 393 Data 10-09-2015 * ... <i>Spese per canoni di leasing no lo di beni di uso durevole e i mmobilizzazioni tecniche</i>	7078 - OLIVETTI SPA	147,66	0,00	0,00	147,66	
					820,61	0,00	0,00	820,61	
06-08-2015 (A.R. 2015)	2015.385.1	4770.0	ATTIVITA' DI COMUNICAZIONE E PROMOZIONE DEL PARCO -"EXPO 2015"- REALIZZAZIONE INIZIATIVE DI PROMOZIONE E VALORIZZAZIONE DEI PRODOTTI TIPICI DEL TERRITORIO DEL PARCO. (RIF. DELIBERA: Anno 2015 Tipo DETERMINE Numero 343 Data 06-08-2015 * IN CORSO * Uffi ...	1661 - COMUNE DI CARDETO	1.000,00	0,00	0,00	1.000,00	

RESIDUI PASSIVI 2017

(Ordinati per ANNO RESIDUO,CLASSIFICAZIONE)

IMPEGNO		CAPITOLO	DESCRIZIONE	DESTINATARIO	IMPORTO	Variazioni +/-	IMPORTO Pagamenti	IMPORTO Da pagare	RIFERIM. EVASIONE
DATA	NUMERO								
06-08-2015 (A.R. 2015)	2015.386.1	4770.0	ATTIVIT ^L DI COMUNICAZIONE E PROMOZIONE DEL PARCO -"EXPO 2015"- REALIZZAZIONE INIZIATIVE DI PROMOZIONE E VALORIZZAZIONE DEI PRODOTTI TIPICI DEL TERRITORIO DEL PARCO. (RIF. DELIBERA: Anno 2015 Tipo DETERMINE Numero 343 Data 06-08-2015 * IN CORSO * Uffi ...	369 - COMUNE DI CANOLO	1.000,00	0,00	0,00	1.000,00	
06-08-2015 (A.R. 2015)	2015.388.1	4770.0	ATTIVIT ^L DI COMUNICAZIONE E PROMOZIONE DEL PARCO -"EXPO 2015"- REALIZZAZIONE INIZIATIVE DI PROMOZIONE E VALORIZZAZIONE DEI PRODOTTI TIPICI DEL TERRITORIO DEL PARCO. (RIF. DELIBERA: Anno 2015 Tipo DETERMINE Numero 343 Data 06-08-2015 * IN CORSO * Uffi ...	835 - COMUNE DI COSOLETO	1.000,00	0,00	0,00	1.000,00	

RESIDUI PASSIVI 2017*(Ordinati per ANNO RESIDUO,CLASSIFICAZIONE)*

IMPEGNO		CAPITOLO	DESCRIZIONE	DESTINATARIO	IMPORTO	Variazioni +/-	IMPORTO Pagamenti	IMPORTO Da pagare	RIFERIM. EVASIONE
DATA	NUMERO								
06-08-2015 (A.R. 2015)	2015.389.1	4770.0	ATTIVIT ^L DI COMUNICAZIONE E PROMOZIONE DEL PARCO -"EXPO 2015"- REALIZZAZIONE INIZIATIVE DI PROMOZIONE E VALORIZZAZIONE DEI PRODOTTI TIPICI DEL TERRITORIO DEL PARCO. (RIF. DELIBERA: Anno 2015 Tipo DETERMINE Numero 343 Data 06-08-2015 * IN CORSO * Uffi ...	394 - COMUNE DI GERACE	2.000,00	0,00	0,00	2.000,00	
06-08-2015 (A.R. 2015)	2015.390.1	4770.0	ATTIVIT ^L DI COMUNICAZIONE E PROMOZIONE DEL PARCO -"EXPO 2015"- REALIZZAZIONE INIZIATIVE DI PROMOZIONE E VALORIZZAZIONE DEI PRODOTTI TIPICI DEL TERRITORIO DEL PARCO. (RIF. DELIBERA: Anno 2015 Tipo DETERMINE Numero 343 Data 06-08-2015 * IN CORSO * Uffi ...	836 - COMUNE DI SAN ROBERTO	1.000,00	0,00	0,00	1.000,00	

RESIDUI PASSIVI 2017*(Ordinati per ANNO RESIDUO,CLASSIFICAZIONE)*

IMPEGNO		CAPITOLO	DESCRIZIONE	DESTINATARIO	IMPORTO	Variazioni +/-	IMPORTO Pagamenti	IMPORTO Da pagare	RIFERIM. EVASIONE
DATA	NUMERO								
06-08-2015 (A.R. 2015)	2015.391.1	4770.0	ATTIVITA' DI COMUNICAZIONE E PROMOZIONE DEL PARCO -"EXPO 2015"- REALIZZAZIONE INIZIATIVE DI PROMOZIONE E VALORIZZAZIONE DEI PRODOTTI TIPICI DEL TERRITORIO DEL PARCO. (RIF. DELIBERA: Anno 2015 Tipo DETERMINE Numero 343 Data 06-08-2015 * IN CORSO * Uffi ...	764 - COMUNE DI SANT'AGATA DEL BIANCO	1.000,00	0,00	0,00	1.000,00	
06-08-2015 (A.R. 2015)	2015.392.1	4770.0	ATTIVITA' DI COMUNICAZIONE E PROMOZIONE DEL PARCO -"EXPO 2015"- REALIZZAZIONE INIZIATIVE DI PROMOZIONE E VALORIZZAZIONE DEI PRODOTTI TIPICI DEL TERRITORIO DEL PARCO. (RIF. DELIBERA: Anno 2015 Tipo DETERMINE Numero 343 Data 06-08-2015 * IN CORSO * Uffi ...	3805 - COMUNE DI SCILLA	1.000,00	0,00	0,00	1.000,00	

RESIDUI PASSIVI 2017

(Ordinati per ANNO RESIDUO,CLASSIFICAZIONE)

IMPEGNO		CAPITOLO	DESCRIZIONE	DESTINATARIO	IMPORTO	Variazioni +/-	IMPORTO Pagamenti	IMPORTO Da pagare	RIFERIM. EVASIONE
DATA	NUMERO								
11-08-2015 (A.R. 2015)	2015.411.1	5100.0	CONTRIBUTI PER LO SVOLGIMENTO DI ATTIVITA' COMPATIBILI CON LE FINALITA' DEL PARCO ANNO 2015 - APPROVAZIONE VERBALE COMMISSIONE DI VALUTAZIONE - ASSEGNAZIONE CONTRIBUTI ED ASSUNZION (RIF. DELIBERA: Anno 2015 Tipo DETERMINE Numero 329 Data 04-08-2015 * ... <i>Spese per concessioni di contributi e patrocinii ad enti ed a associazioni</i>		3.304,49	0,00	0,00	3.304,49	
					3.304,49	0,00	0,00	3.304,49	
06-08-2015 (A.R. 2015)	2015.406.1	5110.0	"L'AVIFAUNA FORESTALE DEL PARCO NAZIONALE DELL'ASPROMONTE", APPROVAZIONE PROPOSTA E FINANZIAMENTO STUDIO ALLA ASSOCIAZIONE STORCAL. (RIF. DELIBERA: Anno 2015 Tipo DETERMINE Numero 192 Data 26-05-2015 * ESECUTIVA * Ufficio: TECNICO)		8.000,00	0,00	0,00	8.000,00	

RESIDUI PASSIVI 2017*(Ordinati per ANNO RESIDUO,CLASSIFICAZIONE)*

IMPEGNO		CAPITOLO	DESCRIZIONE	DESTINATARIO	IMPORTO	Variazioni +/-	IMPORTO Pagamenti	IMPORTO Da pagare	RIFERIM. EVASIONE
DATA	NUMERO								
06-08-2015 (A.R. 2015)	2015.407.1	5110.0	"STUDI SU PRESENZA, DISTRIBUZIONE E RUOLO NELLA CONSERVAZIONE DEGLI ECOSISTEMI FORESTALI DEI COLEOTTERI IN DIRETTIVA HABITAT E SAPROXILICI DEL PARCO NAZIONALE DELL'ASPROMONTE", APP (RIF. DELIBERA: Anno 2015 Tipo DETERMINE Numero 194 Data 26-05-2015 * ...		11.249,98	0,00	11.249,96	0,02	
10-11-2015 (A.R. 2015)	2015.588.1	5110.0	MONITORAGGIO DELLA POPOLAZIONE DI CINGHIALE ALL'INTERNO DEL PNA. AVVIO INDAGINE SULLA DISTRIBUZIONE SPAZIALE DELLA SPECIE E SOVRAPPOSIZIONE CON MAIALE DOMESTICO, AVVIO ANALISI MOLE (RIF. DELIBERA: Anno 2015 Tipo DETERMINE Numero 503 Data 09-11-2015 * ...	7276 - ISTITUTO ZOOPROFILATTICO SPERIMENTALE DELLE REGIONI LAZIO E TOSCANA	10.000,00	0,00	5.000,00	5.000,00	

RESIDUI PASSIVI 2017*(Ordinati per ANNO RESIDUO,CLASSIFICAZIONE)*

IMPEGNO		CAPITOLO	DESCRIZIONE	DESTINATARIO	IMPORTO	Variazioni +/-	IMPORTO Pagamenti	IMPORTO Da pagare	RIFERIM. EVASIONE
DATA	NUMERO								
26-11-2015 (A.R. 2015)	2015.640.1	5110.0	"CARATTERIZZAZIONE DEMOGRAFICA, FENOTIPICA E GENETICA DELLA POPOLAZIONE ASININA CALABRESE-RECUPERO RAZZA IN VIA D'ESTINZIONE". PROSEGUO ATTIVITA' IN COLLABORAZIONE CON IL DIPARTIM (RIF. DELIBERA: Anno 2015 Tipo DETERMINE Numero 550 Data 27-11-2015 * ...	6887 - UNIVERSITA' DI MESSINA DIPARTIMENTO DI SCIENZE VETERINARIE	5.000,00	0,00	0,00	5.000,00	
22-12-2015 (A.R. 2015)	2015.729.1	5110.0	"MONITORAGGIO DELLA POPOLAZIONE DI CINGHIALE ALL'INTERNO DEL PNA. AVVIO INDAGINE SULLA DISTRIBUZIONE SPAZIALE DELLA SPECIE E SOVRAPPOSIZIONE CON MAIALE DOMESTICO, AVVIO ANALISI MOL (RIF. DELIBERA: Anno 2015 Tipo DETERMINE Numero 631 Data 22-12-2015 * ...		12.365,91	0,00	11.654,72	711,19	

RESIDUI PASSIVI 2017*(Ordinati per ANNO RESIDUO,CLASSIFICAZIONE)*

IMPEGNO		CAPITOLO	DESCRIZIONE	DESTINATARIO	IMPORTO	Variazioni +/-	IMPORTO Pagamenti	IMPORTO Da pagare	RIFERIM. EVASIONE
DATA	NUMERO								
22-12-2015 (A.R. 2015)	2015.730.1	5110.0	ATTIVIT ^L DI MONITORAGGIO SU FAUNA SELVATICA, CONVIVERE CON IL LUPO CONOSCERE PER PRESERVARE. ASSUNZIONE IMPEGNO DEFINITIVO SUB AZIONE 4) INFORMAZIONE. (RIF. DELIBERA: Anno 2015 Tipo DETERMINE Numero 630 Data 22-12-2015 * ESECUTIVA * Ufficio: TECNICO) ...		2.500,00	0,00	0,00	2.500,00	
22-12-2015 (A.R. 2015)	2015.731.1	5110.0	CARATTERIZZAZIONE GENETICA E FENOTIPICA ASINO CALABRESE_IMPEGNO DEFINITIVO RISORSE DA ^L DESTINARE AD ATTIVIT ^L DI CAMPO (RIF. DELIBERA: Anno 2015 Tipo DETERMINE Numero 632 Data 22-12-2015 * ESECUTIVA * Ufficio: TECNICO)		760,00	0,00	0,00	760,00	

RESIDUI PASSIVI 2017

(Ordinati per ANNO RESIDUO,CLASSIFICAZIONE)

IMPEGNO		CAPITOLO	DESCRIZIONE	DESTINATARIO	IMPORTO	Variazioni +/-	IMPORTO Pagamenti	IMPORTO Da pagare	RIFERIM. EVASIONE
DATA	NUMERO								
25-02-2015 (A.R. 2015)	2015.60.1	8010.0	APPROVAZIONE DELLA SCELTA DEL CONTRAENTE, CUI AFFIDARE I LAVORI DI RIQUALIFICAZIONE DELL'EX-PIAZZALE ANAS IN GAMBARIE DI SANTO STEFANO IN ASPROMONTE (RIF. DELIBERA: Anno 2015 Tipo DETERMINE Numero 72 Data 26-02-2015 * IN CORSO * Ufficio: DIREZIONE)		225,00	0,00	0,00	225,00	
05-06-2015 (A.R. 2015)	2015.231.1	8010.0	DETERMINA A CONTRARRE PER AVVIO PROCEDURA DI GARA D'APPALTO CON PROCEDURA APERTA PER LA FORNITURA DI N.3 MINIBUS ALIMENTATI A METANO – CIG 62776207E6 (RIF. DELIBERA: Anno 2015 Tipo DETERMINE Numero 218 Data 08-06-2015 * ESECUTIVA * Ufficio: CONTABILI ...	5612 - AVCP - AUTORITA' PER LA VIGILANZA SUI CONTRATTI PUBBLICI DI LAVORI, SERVIZI E FORNITURE	30,00	0,00	0,00	30,00	

RESIDUI PASSIVI 2017

(Ordinati per ANNO RESIDUO, CLASSIFICAZIONE)

IMPEGNO		CAPITOLO	DESCRIZIONE	DESTINATARIO	IMPORTO	Variazioni +/-	IMPORTO Pagamenti	IMPORTO Da pagare	RIFERIM. EVASIONE
DATA	NUMERO								
31-07-2015 (A.R. 2015)	2015.377.1	8010.0	PSR CALABRIA 2007/2013 -MISURA 321 AZIONE 2 - AVVIO PROCEDURA NEGOZIATA PER LA FORNITURA DI N°3 MINIBUS A METANO. CIG 6351027945 - CUP H11B14000530006 (RIF. DELIBERA: Anno 2015 Tipo DETERMINE Numero 325 Data 01-08-2015 * IN CORSO * Ufficio: CONTABILI ...	6792 - AUTORITA' NAZIONALE ANTICORRUZIONE ANAC	30,00	0,00	0,00	30,00	
			<i>Imposte, tasse e tributi vari</i>		285,00	0,00	0,00	285,00	
		<i>Totale Classificazione</i> 01.01.002.0004			285,00	0,00	0,00	285,00	
31-12-2015 (A.R. 2015)	2015.756.1	11020.0	RETE DEI CENTRI VISITA E PUNTI BASE. IMPEGNO DI SPESA PER ACQUISTO IMMOBILE IN S. GIORGIO MORGETO DA ADIBIRE A PORTA D'ACCESSO DELL'EPNA (RIF. DELIBERA: Anno 2015 Tipo DETERMINE Numero 674 Data 31-12-2015 * ESECUTIVA * Ufficio: DIREZIONE)		2.284,98	0,00	0,00	2.284,98	
			<i>Acquisto immobili</i>		2.284,98	0,00	0,00	2.284,98	

RESIDUI PASSIVI 2017*(Ordinati per ANNO RESIDUO,CLASSIFICAZIONE)*

IMPEGNO		CAPITOLO	DESCRIZIONE	DESTINATARIO	IMPORTO	Variazioni +/-	IMPORTO Pagamenti	IMPORTO Da pagare	RIFERIM. EVASIONE
DATA	NUMERO								
21-10-2015 (A.R. 2015)	2015.545.2	11330.0	<p>ACCORDO DI PROGRAMMA EPNA- COMUNE DI S. STEFANO IN ASPROMONTE. LAVORI DI RIQUALIFICAZIONE DELL'EX-PIAZZALE ANAS IN GAMBARIE DI SANTO STEFANO IN ASPROMONTE. AGGIUDICAZIONE DEFINITIV (RIF. DELIBERA: Anno 2015 Tipo DETERMINE Numero 460 Data 19-10-2015 * ...</p> <p><i>Spese accordo di programma com une di santo stefano in asprom onte</i></p>		121.782,54	0,00	99.236,20	22.546,34	
					121.782,54	0,00	99.236,20	22.546,34	
06-02-2015 (A.R. 2015)	2015.32.3	11740.0	<p>PSR CALABRIA 2007/2013. MISURA 227 MUSEO BOTANICO PRESSO IL CENTRO VISITA IN LOCALITÀ ½ ZOMARO- ANNULLAMENTO DETERMINAZIONE N. 331/2014 E AFFIDAMNETO DEGLI INCARICHI DI PROGETTAZIO (RIF. DELIBERA: Anno 2015 Tipo DETERMINE Numero 41 Data 09-02-2015 * ...</p>	5044 - SCATTARREGGIA CRISTIAN	1.500,00	0,00	0,00	1.500,00	

RESIDUI PASSIVI 2017*(Ordinati per ANNO RESIDUO,CLASSIFICAZIONE)*

IMPEGNO		CAPITOLO	DESCRIZIONE	DESTINATARIO	IMPORTO	Variazioni +/-	IMPORTO Pagamenti	IMPORTO Da pagare	RIFERIM. EVASIONE
DATA	NUMERO								
06-02-2015 (A.R. 2015)	2015.33.1	11750.0	PSR CALABRIA 2007-2013, MIS. 321. REALIZZAZIONE, GESTIONE, CONTROLLO DELL'INFRASTRUTTURA DATI WIRELESS DEL PARCO. AGGIUDICAZIONE DEI SERVIZI TECNICI DI PROGETTAZIONE DEFINITIVA, ES (RIF. DELIBERA: Anno 2015 Tipo DETERMINE Numero 43 Data 09-02-2015 * ...		7.740,39	0,00	0,00	7.740,39	
04-08-2015 (A.R. 2015)	2015.378.1	11750.0	PSR CALABRIA 2007/2013 MISURA 321- "REALIZZAZIONE, GESTIONE, CONTROLLO, DELL'INFRASTRUTTURA DATI DEL PARCO"- APPROVAZIONE PROGETTO ESECUTIVO E DETERMINAZIONE DELLA SCELTA DEL CONTR (RIF. DELIBERA: Anno 2015 Tipo DETERMINE Numero 330 Data 04-08-2015 * ...	6792 - AUTORITA' NAZIONALE ANTICORRUZIONE ANAC	375,00	0,00	0,00	375,00	

RESIDUI PASSIVI 2017

(Ordinati per ANNO RESIDUO, CLASSIFICAZIONE)

IMPEGNO		CAPITOLO	DESCRIZIONE	DESTINATARIO	IMPORTO	Variazioni +/-	IMPORTO Pagamenti	IMPORTO Da pagare	RIFERIM. EVASIONE
DATA	NUMERO								
15-12-2015 (A.R. 2015)	2015.679.1	12090.0	FORNITURA E POSA IN OPERA DI N. 1 IMPIANTO SATELLITARE PRESSO VILLAGGIO DE LEO. AFFIDAMENTO E IMPEGNO DI SPESA. (RIF. DELIBERA: Anno 2015 Tipo DETERMINE Numero 599 Data 15-12-2015 * ESECUTIVA * Ufficio: AMMINISTRATIVO)	6575 - TELECOM ITALIA SPA	1.464,00	0,00	0,00	1.464,00	
			<i>Acquisto macchine d'ufficio e impianti per centri visita e punti base</i>		1.464,00	0,00	0,00	1.464,00	
		<i>Totali Classificazione</i>			1.464,00	0,00	0,00	1.464,00	
		01.02.001.0002							
TOTALE ANNO RESIDUO 2015					1.686.846,59	0,00	679.278,03	1.007.568,56	

RESIDUI PASSIVI 2017

(Ordinati per ANNO RESIDUO, CLASSIFICAZIONE)

IMPEGNO		CAPITOLO	DESCRIZIONE	DESTINATARIO	IMPORTO	Variazioni +/-	IMPORTO Pagamenti	IMPORTO Da pagare	RIFERIM. EVASIONE
DATA	NUMERO								
28-12-2016 (A.R. 2016)	2016.670.1	1050.0	IMPEGNO DI SPESA PER MISSIONI EFFETTUATE DAGLI ORGANI AMMINISTRATIVI DELL'ENTE PARCO NAZIONALE DELL'ASPROMONTE (RIF. DELIBERA: Anno 2016 Tipo DETERMINE Numero 732 Data 29-12-2016 * ESECUTIVA * Ufficio: CONTABILITA')	2286 - DIVERSI - ALLEGATO BANCA	2.560,00	0,00	0,00	2.560,00	
			<i>Rimborso spese per missioni agli organi di amministrazione (Ridotto D.L. 78/2010 convertiti)</i>		2.560,00	0,00	0,00	2.560,00	
		Totale Classificazione			2.560,00	0,00	0,00	2.560,00	
		01.01.001.0001			2.560,00	0,00	0,00	2.560,00	
24-02-2016 (A.R. 2016)	2016.49.1	2020.0	IMPEGNO DI SPESA PER IL LAVORO STRAORDINARIO DEI DIPENDENTI DELL'ENTE PARCO NAZIONALE DELL'ASPROMONTE. (RIF. DELIBERA: Anno 2016 Tipo DETERMINE Numero 10 Data 14-01-2016 * ESECUTIVA * Ufficio: AMMINISTRATIVO)	2286 - DIVERSI - ALLEGATO BANCA	4.434,33	0,00	136,30	4.298,03	
			<i>Compenso per lavoro straordinario</i>		4.434,33	0,00	136,30	4.298,03	

RESIDUI PASSIVI 2017

(Ordinati per ANNO RESIDUO, CLASSIFICAZIONE)

IMPEGNO		CAPITOLO	DESCRIZIONE	DESTINATARIO	IMPORTO	Variazioni +/-	IMPORTO Pagamenti	IMPORTO Da pagare	RIFERIM. EVASIONE
DATA	NUMERO								
15-12-2016 (A.R. 2016)	2016.608.1	2190.0	LAVORATORI A TEMPO DETERMINATO EX LSU-LPU ART. 1 COMMA 207 L.147-2013.LIQUIDAZIONE SOMME RELATIVE AL MESE DI DICEMBRE 2016 (RIF. DELIBERA: Anno 2016 Tipo DETERMINE Numero 688 Data 15-12-2016 * IN CORSO * Ufficio: CONTABILITA')		25.729,53	0,00	107,02	25.622,51	
			<i>Spese per lavoratori ex Lsu/Lp u contrattualizzati ai sensi d ell'art.1 comma 207 l.147/2013</i>		25.729,53	0,00	107,02	25.622,51	
		<i>Totale Classificazione</i>							
		01.01.001.0002			68.254,79	0,00	243,32	68.011,47	
07-03-2016 (A.R. 2016)	2016.82.2	4020.0	INTEGRAZIONE IMPEGNO DI SPESA PER L'ANNO 2016 RELATIVO AL SERVIZIO DI PULIZIA DEL CENTRO SATELLITE DI TELELAVORO A REGGIO CALABRI- CIG: Z5412078FF. (RIF. DELIBERA: Anno 2016 Tipo DETERMINE Numero 103 Data 08-03-2016 * ESECUTIVA * Ufficio: PROMOZIONE) ...	709 - ASPROCAL COOPERATIVA SOCIALE	2.132,99	0,00	1.896,01	236,98	
			<i>Spese per pulizia locali sede ed immobili in utilizzo</i>		2.132,99	0,00	1.896,01	236,98	

RESIDUI PASSIVI 2017

(Ordinati per ANNO RESIDUO,CLASSIFICAZIONE)

IMPEGNO		CAPITOLO	DESCRIZIONE	DESTINATARIO	IMPORTO	Variazioni +/-	IMPORTO Pagamenti	IMPORTO Da pagare	RIFERIM. EVASIONE
DATA	NUMERO								
02-05-2016 (A.R. 2016)	2016.166.1	4210.0	SERVIZIO DI MANUTENZIONE DEGLI ESTINTORI DELLA SEDE E DEI CENTRI VISITA DELL'ENTE (CIG:Z741607A64). IMPEGNO DI SPESA PRIMO ANNO CONTRATTUALE. (RIF. DELIBERA: Anno 2016 Tipo DETERMINE Numero 200 Data 03-05-2016 * ESECUTIVA * Ufficio: PROMOZIONE)	2904 - CADI SERVICE SAS DI DE FELICE STEFANO	380,64	0,00	0,00	380,64	
27-12-2016 (A.R. 2016)	2016.647.1	4210.0	AFFIDAMENTO TRAMITE MEPA DI CONSIP DEL SERVIZIO BIENNALE DI MANUTENZIONE DI 9 ESTINTORI NEGLI IMMOBILI DELL'EPNA. CIG: Z181B6AA93 (RIF. DELIBERA: Anno 2016 Tipo DETERMINE Numero 545 Data 26-10-2016 * IN CORSO * Ufficio: PROMOZIONE)	2904 - CADI SERVICE SAS DI DE FELICE STEFANO	524,60	0,00	0,00	524,60	
			<i>Manutenzione ordinaria riparazione e adattamenti locali e relativi impianti immobili di p</i>		905,24	0,00	0,00	905,24	

RESIDUI PASSIVI 2017

(Ordinati per ANNO RESIDUO,CLASSIFICAZIONE)

IMPEGNO		CAPITOLO	DESCRIZIONE	DESTINATARIO	IMPORTO	Variazioni +/-	IMPORTO Pagamenti	IMPORTO Da pagare	RIFERIM. EVASIONE
DATA	NUMERO								
30-12-2016 (A.R. 2016)	2016.674.1	4290.0	RETE DEI SENTIERI. MANUTENZIONE LEGGERA MEDIANTE ADOZIONE CONVENZIONATA CON LE ASSOCIAZIONI ESCURSIONISTE. ASSEGNAZIONE SOSTEGNO ECONOMICO PER LO SVOLGIMENTO DELLE ATTIVIT E IMPEG (RIF. DELIBERA: Anno 2016 Tipo DETERMINE Numero 739 Data 30-12-2016 * ... <i>Spese per l'adozione dei senti eri del parco (nuova denominaz ione)</i>		22.164,00	0,00	6.492,00	15.672,00	
					22.164,00	0,00	6.492,00	15.672,00	
08-03-2016 (A.R. 2016)	2016.88.1	4310.0	ADESIONE CONVENZIONE CONSIP ANNO 2016 - ORDINATIVO FORNITURA FUEL CARDS PER ACQUISTO CARBURANTE ALLA POMPA PER GLI AUTOMEZZI DEL E.P.N.A. - IMPEGNO DI SPESA E LIQUIDAZIONE (RIF. DELIBERA: Anno 2016 Tipo DETERMINE Numero 100 Data 08-03-2016 * ESECUTIV ...	1358 - KUWAIT PETROLEUM ITALIA SPA	4.049,70	0,00	416,26	3.633,44	

RESIDUI PASSIVI 2017

(Ordinati per ANNO RESIDUO,CLASSIFICAZIONE)

IMPEGNO		CAPITOLO	DESCRIZIONE	DESTINATARIO	IMPORTO	Variazioni +/-	IMPORTO Pagamenti	IMPORTO Da pagare	RIFERIM. EVASIONE
DATA	NUMERO								
02-05-2016 (A.R. 2016)	2016.167.1	4310.0	SERVIZI ASSICURATIVI RC AUTO 2016 PER N°2 AUTOMEZZI E N°3 RIMORCHI. AFFIDAMENTO DEL SERVIZIO E LIQUIDAZIONE SOMME. (RIF. DELIBERA: Anno 2016 Tipo DETERMINE Numero 201 Data 03-05-2016 * ESECUTIVA * Ufficio: CONTABILITA')	7844 - ZURICH INSURANCE	126,00	0,00	0,00	126,00	
25-05-2016 (A.R. 2016)	2016.213.1	4310.0	2° ACCORDO DI COLLABORAZIONE CON IL DIPARTIMENTO DI AGRARIA DI UNIRC- ASSISTENZA TECNICO LOGISTICA- FORNITURA GAS METANO PER AUTOTRAZIONE, PER N°3 PULMINI DELL'ENTE, AFFIDAMENTO AL (RIF. DELIBERA: Anno 2016 Tipo DETERMINE Numero 237 Data 25-05-2016 * ... <i>Spese per gestione,manutenzion e, e noleggio mezzi trasporto- beni strumentali per attività</i>	6072 - CANALE S.R.L.	1.663,22	0,00	0,00	1.663,22	
					5.838,92	0,00	416,26	5.422,66	

RESIDUI PASSIVI 2017*(Ordinati per ANNO RESIDUO,CLASSIFICAZIONE)*

IMPEGNO		CAPITOLO	DESCRIZIONE	DESTINATARIO	IMPORTO	Variazioni +/-	IMPORTO Pagamenti	IMPORTO Da pagare	RIFERIM. EVASIONE
DATA	NUMERO								
17-02-2016 (A.R. 2016)	2016.39.1	4540.0	ADESIONE CONVENZIONE CONSIP - AFFIDAMENTO AD ENEL ENERGIA SPA DELLA FORNITURA DI ENERGIA ELETTRICA PRESSO LE STRUTTURE DELL'ENTE PARCO NAZIONALE DELL'ASPROMONTE E DEL COORDINAMENT (RIF. DELIBERA: Anno 2016 Tipo DETERMINE Numero 56 Data 18-02-2016 * E ...	3672 - ENEL ENERGIA S.P.A.	3.621,79	0,00	1.286,27	2.335,52	
24-02-2016 (A.R. 2016)	2016.47.1	4540.0	SPESE PER LA FORNITURA DI ENERGIA ELETTRICA DEGLI IMMOBILI ADIBITI A SEDE E CENTRI VISITA DEL PARCO - IMPEGNO DI SPESA E LIQUIDAZIONE . (RIF. DELIBERA: Anno 2016 Tipo DETERMINE Numero 83 Data 24-02-2016 * ESECUTIVA * Ufficio: CONTABILITA')	7544 - ENEL SERVIZIO ELETTRICO - SERVIZIO DI MAGGIOR TUTELA	1.094,92	0,00	90,04	1.004,88	

RESIDUI PASSIVI 2017*(Ordinati per ANNO RESIDUO,CLASSIFICAZIONE)*

IMPEGNO		CAPITOLO	DESCRIZIONE	DESTINATARIO	IMPORTO	Variazioni +/-	IMPORTO Pagamenti	IMPORTO Da pagare	RIFERIM. EVASIONE
DATA	NUMERO								
29-02-2016 (A.R. 2016)	2016.54.1	4540.0	TELECOM ITALIA 2016 - CENTRI VISITA DI:BOVA, S. STEFANO IN ASPROMONTE (LOC. CUCULLARO), GERACE, SCILLA, OPP. MAMERTINA (LOC. STOCCATO) E SAN LUCA. IMPEGNO DI SPESA E LIQUIDAZIONE. (RIF. DELIBERA: Anno 2016 Tipo DETERMINE Numero 90 Data 01-03-2016 * E ...	6575 - TELECOM ITALIA SPA	4.088,56	0,00	1.651,44	2.437,12	
07-03-2016 (A.R. 2016)	2016.83.1	4540.0	IMPEGNO DI SPESA PER L'ANNO 2016 RELATIVO AL SERVIZIO DI PULIZIA DEI CENTRI VISITA DELL'ENTE. CIG:6037799554. (RIF. DELIBERA: Anno 2016 Tipo DETERMINE Numero 102 Data 08-03-2016 * ESECUTIVA * Ufficio: PROMOZIONE)	709 - ASPROCAL COOPERATIVA SOCIALE	4.415,38	0,00	3.717,31	698,07	
20-07-2016 (A.R. 2016)	2016.320.1	4540.0	SERVIZIO DI GESTIONE N. 4 STRUTTURE DELL'EPNA - ESTATE 2016. IMPEGNO DI SPESA E AFFIDAMENTO. (RIF. DELIBERA: Anno 2016 Tipo DETERMINE Numero 374 Data 20-07-2016 * ESECUTIVA * Ufficio: PROMOZIONE)	1517 - LE PLEIADI SOCIETA' COOPERATIVA SOCIALE	5.750,00	0,00	0,00	5.750,00	

RESIDUI PASSIVI 2017*(Ordinati per ANNO RESIDUO,CLASSIFICAZIONE)*

IMPEGNO		CAPITOLO	DESCRIZIONE	DESTINATARIO	IMPORTO	Variazioni +/-	IMPORTO Pagamenti	IMPORTO Da pagare	RIFERIM. EVASIONE
DATA	NUMERO								
11-08-2016 (A.R. 2016)	2016.329.1	4770.0	SERVIZIO DI ESCURSIONI GUIDATE "PARK BUS 2016, DAL MUSEO AL PARCO NAZIONALE". IMPEGNO DI SPESA E AFFIDAMENTO. (RIF. DELIBERA: Anno 2016 Tipo DETERMINE Numero 383 Data 11-08-2016 * ESECUTIVA * Ufficio: PROMOZIONE)	7909 - ASSOCIAZIONE GUIDE UFFICIALI DEL PARCO NAZIONALE DELL'ASPRMONTE - ASS.NE DI PROMOZIONE SOCIALE	6.450,00	0,00	5.230,00	1.220,00	
07-09-2016 (A.R. 2016)	2016.398.1	4770.0	EVENTO DELL'EPNA PRESSO IL MARRC IN DATA 20.08.2016. ESIBIZIONE "DEMETRA E PERSEFONE NELLE DONNE DI CORRADO ALVARO". AFFIDAMENTO SERVIZIO E IMPEGNO DI SPESA . (RIF. DELIBERA: Anno 2016 Tipo DETERMINE Numero 394 Data 17-08-2016 * IN CORSO * Ufficio ...	7932 - PRESTIA FRANCESCA	110,00	0,00	0,00	110,00	

RESIDUI PASSIVI 2017

(Ordinati per ANNO RESIDUO, CLASSIFICAZIONE)

IMPEGNO		CAPITOLO	DESCRIZIONE	DESTINATARIO	IMPORTO	Variazioni +/-	IMPORTO Pagamenti	IMPORTO Da pagare	RIFERIM. EVASIONE
DATA	NUMERO								
06-12-2016 (A.R. 2016)	2016.566.2	4770.0	GIORNATE EVENTO PRESSO IL MUSEO NAZIONALE. "ASPROMONTE NATURA E CULTURA. UN PARCO SOTTO L'ALBERO". AVVIO ATTIVITA' E IMPEGNO DI SPESA. (RIF. DELIBERA: Anno 2016 Tipo DETERMINE Numero 651 Data 06-12-2016 * ESECUTIVA * Ufficio: PROMOZIONE) <i>Spese per attività comunicativa o istituzionale rientranti nell'art.1 comma 5 della legge 15</i>	6457 - MENT SABINE	298,00	0,00	0,00	298,00	
					6.858,00	0,00	5.230,00	1.628,00	
31-12-2016 (A.R. 2016)	2016.677.1	4790.0	IV^ VARIAZIONE AL BILANCIO DI PREVISIONE 2016.IMPEGNO DI SPESA ASSUNTO AI SENSI DELL'ART.31 C.2 DEL DPR 97/2003 (RIF. DELIBERA: Anno 2016 Tipo DELCD Numero 34 Data 14-11-2016 * ESECUTIVA * Ufficio: AMMINISTRATIVO) <i>Spese derivanti dalla convenzione per la gestione dei servizi di accoglienza in favore dei</i>	8292 - ITACA SOCIETA' COOPERATIVA SOCIALE	45.220,00	0,00	41.674,50	3.545,50	
					45.220,00	0,00	41.674,50	3.545,50	
		<i>Totale Classificazione</i>							
		01.01.001.0003			126.525,00	0,00	79.634,04	46.890,96	

RESIDUI PASSIVI 2017

(Ordinati per ANNO RESIDUO,CLASSIFICAZIONE)

IMPEGNO		CAPITOLO	DESCRIZIONE	DESTINATARIO	IMPORTO	Variazioni +/-	IMPORTO Pagamenti	IMPORTO Da pagare	RIFERIM. EVASIONE
DATA	NUMERO								
20-06-2016 (A.R. 2016)	2016.263.1	5030.0	INDENNIZZI DANNI CAGIONATI DA FAUNA SELVATICA, COMMISSIONE DEL 15.06.2016, QUANTIFICAZIONE E LIQUIDAZIONE DANNI I° SEMESTRE 2016. (RIF. DELIBERA: Anno 2016 Tipo DETERMINE Numero 283 Data 21-06-2016 * ESECUTIVA * Ufficio: BIODIVERSIT)		400,00	0,00	300,00	100,00	
23-12-2016 (A.R. 2016)	2016.643.1	5030.0	DANNI A COLTURE ED ARMENTI CAGIONATI DA FAUNA SELVATICA ALL'INTERNO DEL TERRITORIO DI COMPETENZA DELL'ENTE PARCO NAZIONALE DELL'ASPROMONTE, APPROVAZIONE VERBALE DI COMMISSIONE E LI (RIF. DELIBERA: Anno 2016 Tipo DETERMINE Numero 707 Data 27-12-2016 * ...		27.820,00	0,00	27.320,00	500,00	
			<i>Indennizzi danni fauna</i>		28.220,00	0,00	27.620,00	600,00	

RESIDUI PASSIVI 2017*(Ordinati per ANNO RESIDUO,CLASSIFICAZIONE)*

IMPEGNO		CAPITOLO	DESCRIZIONE	DESTINATARIO	IMPORTO	Variazioni +/-	IMPORTO Pagamenti	IMPORTO Da pagare	RIFERIM. EVASIONE
DATA	NUMERO								
06-07-2016 (A.R. 2016)	2016.289.1	5110.0	STUDIO SULLO STATO E L'ECOLOGIA DELL'AQUILA REALE (AQUILA CHRYSAETOS) E DEL GUFO REALE (BUBO BUBO) NEL PARCO NAZIONALE DELL'ASPROMONTE. ANALISI DEI DATI E APPROFONDIMENTO DEGLI ELE (RIF. DELIBERA: Anno 2016 Tipo DETERMINE Numero 316 Data 07-07-2016 * ...	1556 - MUSCIANESE EUGENIO	15.000,00	0,00	7.499,99	7.500,01	
06-07-2016 (A.R. 2016)	2016.290.1	5110.0	STUDIO SULLO STATO E L'ECOLOGIA DELL'AQUILA REALE (AQUILA CHRYSAETOS) E DEL GUFO REALE (BUBO BUBO) NEL PARCO NAZIONALE DELL'ASPROMONTE. ANALISI DEI DATI E APPROFONDIMENTO DEGLI ELE (RIF. DELIBERA: Anno 2016 Tipo DETERMINE Numero 316 Data 07-07-2016 * ...	1393 - MARTINO GIUSEPPE	15.000,00	0,00	7.500,00	7.500,00	

RESIDUI PASSIVI 2017*(Ordinati per ANNO RESIDUO,CLASSIFICAZIONE)*

IMPEGNO		CAPITOLO	DESCRIZIONE	DESTINATARIO	IMPORTO	Variazioni +/-	IMPORTO Pagamenti	IMPORTO Da pagare	RIFERIM. EVASIONE
DATA	NUMERO								
08-07-2016 (A.R. 2016)	2016.293.1	5110.0	REALIZZAZIONE I^ STAZIONE DI INANELLAMENTO DENOMINATA "CUCULLARO" PRESSO OSSERVATORIO DELLA BIODIVERSIT^ DI CUCULLARO, APPROVAZIONE SCHEDE PROGETTUALE E AFFIDAMENTO INCARICO ALL'OR (RIF. DELIBERA: Anno 2016 Tipo DETERMINE Numero 320 Data 08-07-2016 * ...	7841 - PUCCI MARIO	5.000,00	0,00	2.000,00	3.000,00	
04-08-2016 (A.R. 2016)	2016.325.1	5110.0	STATO, ECOLOGIA E DISTRIBUZIONE DELLA COTURNICE (ALECTORIS GRAECA) NEL PARCO NAZIONALE DELL'ASPROMONTE. APPROFONDIMENTO DEGLI ELEMENTI BIOLOGICI ED ECOLOGICI GI^ INDAGATI, AMPLIAME (RIF. DELIBERA: Anno 2016 Tipo DETERMINE Numero 358 Data 20-07-2016 * ...	8427 - CI.MA.G.R.E.C.A. SRL SEMPLIFICATA	15.000,00	0,00	9.000,00	6.000,00	

RESIDUI PASSIVI 2017*(Ordinati per ANNO RESIDUO,CLASSIFICAZIONE)*

IMPEGNO		CAPITOLO	DESCRIZIONE	DESTINATARIO	IMPORTO	Variazioni +/-	IMPORTO Pagamenti	IMPORTO Da pagare	RIFERIM. EVASIONE
DATA	NUMERO								
06-10-2016 (A.R. 2016)	2016.436.1	5110.0	CIG:ZE81B73BDC- MONITORAGGIO POST NUZIALE RAPACI E GRANDI VELEGGIATORI, AFFIDAMENTO SERVIZIO ANALISI DATI E REDAZIONE RELAZIONE FINALE- DOTT. ANGELO SCUDERI, RICONOSCIMENTO RIMBORS (RIF. DELIBERA: Anno 2016 Tipo DETERMINE Numero 496 Data 06-10-2016 * ...	1559 - SCUDERI ANGELO	3.000,00	0,00	0,00	3.000,00	
12-10-2016 (A.R. 2016)	2016.456.1	5110.0	"REALIZZAZIONE DI N°2 STAZIONI DI ALIMENTAZIONE (CARNAI) LUNGO LE ROTTE DI MIGRAZIONE DI RAPACI NECROFAGI. INDIVIDUAZIONE SITI, ALLESTIMENTO CARNAI E AVVIO PROCEDURE STESURA PROTOC (RIF. DELIBERA: Anno 2016 Tipo DETERMINE Numero 508 Data 12-10-2016 * ...	3729 - COSTANTINO CROCEFISSA SILVANA	1,00	0,00	0,00	1,00	

RESIDUI PASSIVI 2017

(Ordinati per ANNO RESIDUO, CLASSIFICAZIONE)

IMPEGNO		CAPITOLO	DESCRIZIONE	DESTINATARIO	IMPORTO	Variazioni +/-	IMPORTO Pagamenti	IMPORTO Da pagare	RIFERIM. EVASIONE
DATA	NUMERO								
12-10-2016 (A.R. 2016)	2016.458.1	5110.0	-DIRETTIVA MATTM 2016- PROGETTO "CONVIVERE CON IL LUPO", APPROVAZIONE PROPOSTA PROGETTUALE, ACCORDI DI COLLABORAZIONE (RIF. DELIBERA: Anno 2016 Tipo DETERMINE Numero 462 Data 26-09-2016 * ESECUTIVA * Ufficio: BIODIVERSIT)	4773 - ISTITUTO SUPERIORE PROTEZIONE E RICERCA AMBIENTALE - ISPRA	6.000,00	0,00	0,00	6.000,00	
26-10-2016 (A.R. 2016)	2016.493.1	5110.0	ORGANIZZAZIONE N°2 CORSI PER BINOMI (UOMO-CANE), SU BECCACCIA SCOLOPAX RUSTICOLA E COTURNICE ALECTORIS GRAECA ORLANDOI IN COLLABORAZIONE CON IL GRUPPO CINOFILO REGGINO-AFFILIATO EN (RIF. DELIBERA: Anno 2016 Tipo DETERMINE Numero 517 Data 17-10-2016 * ...	8064 - GRUPPO CINOFILO REGGINO - DELEGAZIONE E.N.C.I. MILANO	5.000,00	0,00	2.500,00	2.500,00	

RESIDUI PASSIVI 2017

(Ordinati per ANNO RESIDUO,CLASSIFICAZIONE)

IMPEGNO		CAPITOLO	DESCRIZIONE	DESTINATARIO	IMPORTO	Variazioni +/-	IMPORTO Pagamenti	IMPORTO Da pagare	RIFERIM. EVASIONE
DATA	NUMERO								
02-11-2016 (A.R. 2016)	2016.500.1	5110.0	CIG Z8F1B49ACD_ AGGIUDICAZIONE DEFINITIVA AZIONE 1) ATTIVITA' DI CAMPO NELL'AMBITO DEL "MONITORAGGIO DEL LUPO NEL PARCO NAZIONALE DELL'ASPROMONTE_ CONVIVERE CON IL LUPO_2016- ATTI ST (RIF. DELIBERA: Anno 2016 Tipo DETERMINE Numero 555 Data 02-11-2016 * ...	7954 - STUDIO AGROFAUNA	9.836,00	0,00	7.246,98	2.589,02	
30-11-2016 (A.R. 2016)	2016.553.1	5110.0	"CONSERVAZIONE DELLA LEPRE ITALICA (LEPUS CORNICANUS)" DIRETTIVA BIODIVERSITA' 157956 DEL 27.07.2016. APPROVAZIONE SCHEDA PROGETTO E AVVIO ATTIVITA' CON APPROVAZIONE SCHEMA DI ACCORD (RIF. DELIBERA: Anno 2016 Tipo DETERMINE Numero 623 Data 30-11-2016 * ...	4773 - ISTITUTO SUPERIORE PROTEZIONE E RICERCA AMBIENTALE - ISPRA	4.550,00	0,00	0,00	4.550,00	

RESIDUI PASSIVI 2017*(Ordinati per ANNO RESIDUO,CLASSIFICAZIONE)*

IMPEGNO		CAPITOLO	DESCRIZIONE	DESTINATARIO	IMPORTO	Variazioni +/-	IMPORTO Pagamenti	IMPORTO Da pagare	RIFERIM. EVASIONE
DATA	NUMERO								
20-12-2016 (A.R. 2016)	2016.615.1	5110.0	CIG Z511C4529A_ AGGIUDICAZIONE PROVVISORIA SERVIZIO DI MONITORAGGIO SU CHIROTTERI_2016_ ASS. GE.CO. CON SEDE IN LAMEZIA TERME (CZ) (RIF. DELIBERA: Anno 2016 Tipo DETERMINE Numero 691 Data 20-12-2016 * ESECUTIVA * Ufficio: BIODIVERSITA')	4772 - ASSOCIAZIONE GECO GESTIONE E CONSERVAZIONE FAUNA SELVATICA	12.835,00	0,00	3.850,45	8.984,55	
27-12-2016 (A.R. 2016)	2016.648.1	5110.0	CIG: ZD01CACF6E- STUDIO DI FATTIBILITA' PER LA REINTRODUZIONE DEL NIBBIO REALE (MILVUS MILVUS) NEL PARCO NAZIONALE DELL'ASPROMONTE. APPROVAZIONE PROPOSTA PROGETTUALE E AFFIDAMENTO S (RIF. DELIBERA: Anno 2016 Tipo DETERMINE Numero 706 Data 27-12-2016 * ...	8254 - BIODIVERSITA' SAS	29.280,00	0,00	23.424,00	5.856,00	

RESIDUI PASSIVI 2017*(Ordinati per ANNO RESIDUO,CLASSIFICAZIONE)*

IMPEGNO		CAPITOLO	DESCRIZIONE	DESTINATARIO	IMPORTO	Variazioni +/-	IMPORTO Pagamenti	IMPORTO Da pagare	RIFERIM. EVASIONE
DATA	NUMERO								
27-12-2016 (A.R. 2016)	2016.652.1	5110.0	CONVIVERE CON IL LUPO, CONOSCERE PER PRESERVARE- IL SISTEMA DEI PARCHI NAZIONALI DELL'APPENNINO MERIDIONALE PER LO SVILUPPO DI MISURE COORDINATE DI PROTEZIONE PER IL LUPO- ATTIVIT (RIF. DELIBERA: Anno 2016 Tipo DETERMINE Numero 713 Data 27-12-2016 * ...		19.000,00	0,00	0,00	19.000,00	
27-12-2016 (A.R. 2016)	2016.653.1	5110.0	RETE EUROMEDITERRANEA PER IL MONITORAGGIO, LA CONSERVAZIONE E LA FRUIZIONE DELL'AVIFAUNA MIGRATRICE E DEI LUOGHI ESSENZIALI ALLA MIGRAZIONE, IMPEGNO SOMME RESIDUE PER ATTIVIT DI F (RIF. DELIBERA: Anno 2016 Tipo DETERMINE Numero 714 Data 27-12-2016 * ...		8.100,00	0,00	0,00	8.100,00	

RESIDUI PASSIVI 2017*(Ordinati per ANNO RESIDUO,CLASSIFICAZIONE)*

IMPEGNO		CAPITOLO	DESCRIZIONE	DESTINATARIO	IMPORTO	Variazioni +/-	IMPORTO Pagamenti	IMPORTO Da pagare	RIFERIM. EVASIONE
DATA	NUMERO								
27-12-2016 (A.R. 2016)	2016.657.1	5110.0	ATTIVITA' SU BIODIVERSITA' DEL PARCO NAZIONALE DELL'ASPROMONTE. SCHEDA PROGETTO INTEGRATIVO A TUTELA DELLA BIOCENOSI VEGETALE, IMPEGNO SOMME. (RIF. DELIBERA: Anno 2016 Tipo DETERMINE Numero 716 Data 27-12-2016 * IN CORSO * Ufficio: BIODIVERSITA')		15.000,00	0,00	8.564,40	6.435,60	
27-12-2016 (A.R. 2016)	2016.658.1	5110.0	ATTIVITA' SU BIODIVERSITA' DEL PARCO NAZIONALE DELL'ASPROMONTE. SCHEDA PROGETTO INTEGRATIVO A TUTELA DELLA BIOCENOSI VEGETALE, IMPEGNO SOMME. (RIF. DELIBERA: Anno 2016 Tipo DETERMINE Numero 716 Data 27-12-2016 * IN CORSO * Ufficio: BIODIVERSITA')		12.500,00	0,00	9.247,28	3.252,72	

RESIDUI PASSIVI 2017

(Ordinati per ANNO RESIDUO,CLASSIFICAZIONE)

IMPEGNO		CAPITOLO	DESCRIZIONE	DESTINATARIO	IMPORTO	Variazioni +/-	IMPORTO Pagamenti	IMPORTO Da pagare	RIFERIM. EVASIONE
DATA	NUMERO								
28-12-2016 (A.R. 2016)	2016.667.1	5110.0	CIG: ZAE1C6A93E - STUDIO SULLA LONTRA - VALUTAZIONE DELLO STATO ECOLOGICO DEL FIUME MESIMA TRAMITE ANALISI DI ALCUNI ELEMENTI BIOTICI E ABIOTICI NEL PARCO NAZIONALE DELL'ASPROMONTE (RIF. DELIBERA: Anno 2016 Tipo DETERMINE Numero 728 Data 28-12-2016 * ... <i>Spese attività di monitoraggio e di indagine e per studi e r icerca scientifica per la tute</i>	8427 - CI.MA.G.R.E.C.A. SRL SEMPLIFICATA	5.368,55	0,00	5.368,54	0,01	
					180.470,55	0,00	86.201,64	94.268,91	
20-06-2016 (A.R. 2016)	2016.262.1	5130.0	INTEGRAZIONE 2° ACCORDO DI COLLABORAZIONE CON DIPARTIMENTO DI AGRARIA DI UNIRC- ATTIVITÀ DI ASSISTENZA TECNICO/LOGISTICA ALLE ESERCITAZIONI. IMPEGNO E LIQUIDAZIONE SERVIZI. (RIF. DELIBERA: Anno 2016 Tipo DETERMINE Numero 282 Data 21-06-2016 * ESECUTI ...	7770 - SAPORI DI CALABRIA DI LUIGI BELMONTE	500,00	0,00	0,00	500,00	

RESIDUI PASSIVI 2017*(Ordinati per ANNO RESIDUO,CLASSIFICAZIONE)*

IMPEGNO		CAPITOLO	DESCRIZIONE	DESTINATARIO	IMPORTO	Variazioni +/-	IMPORTO Pagamenti	IMPORTO Da pagare	RIFERIM. EVASIONE
DATA	NUMERO								
07-03-2016 (A.R. 2016)	2016.86.1	5280.0	PIANO OPERATIVO CTA ANNO 2016. IMPEGNO DI SPESA E LIQUIDAZIONE DELLE FATTURE RELATIVE ALLA FORNITURA DI GAS METANO C/O IL COMANDO STAZIONE DI SAN GIORGIO MORGETO ALLA SOCIETÀ E-ON (RIF. DELIBERA: Anno 2016 Tipo DETERMINE Numero 99 Data 08-03-2016 * E ...	3152 - E.ON	0,27	0,00	0,00	0,27	
10-03-2016 (A.R. 2016)	2016.89.1	5280.0	PIANO OPERATIVO CTA ANNO 2016. SPESE PER LA FORNITURA DI ENERGIA ELETTRICA PRESSO I COMANDI STAZIONE E GLI UFFICI DEL CTA DEL CFS. IMPEGNO DI SPESA E LIQUIDAZIONE. (RIF. DELIBERA: Anno 2016 Tipo DETERMINE Numero 111 Data 10-03-2016 * ESECUTIVA * Uffi ...	7544 - ENEL SERVIZIO ELETTRICO - SERVIZIO DI MAGGIOR TUTELA	170,28	0,00	0,00	170,28	

RESIDUI PASSIVI 2017*(Ordinati per ANNO RESIDUO,CLASSIFICAZIONE)*

IMPEGNO		CAPITOLO	DESCRIZIONE	DESTINATARIO	IMPORTO	Variazioni +/-	IMPORTO Pagamenti	IMPORTO Da pagare	RIFERIM. EVASIONE
DATA	NUMERO								
29-12-2016 (A.R. 2016)	2016.671.1	5280.0	PIANO OPERATIVO CTA ANNO 2016. IMPEGNO DI SPESA PRESUNTO RELATIVO ALLE SPESE DEL MESE DI DICEMBRE. (RIF. DELIBERA: Anno 2016 Tipo DETERMINE Numero 733 Data 29-12-2016 * ESECUTIVA * Ufficio: AMMINISTRATIVO) <i>Spese per il funzionamento del C.T.C.A</i>		8.416,55	0,00	8.294,21	122,34	
					8.587,10	0,00	8.294,21	292,89	
25-10-2016 (A.R. 2016)	2016.491.1	5290.0	PIANO AIB 2013-2017 DEL PARCO NAZIONALE DELL'ASPROMONTE. ATTIVITA' DI PREVENZIONE E SPEGNIMENTO INCENDI BOSCHIVI ANNO 2016. ASSEGNAZIONE AREE ALLE ASSOCIAZIONI DI VOLONTARIATO E DI (RIF. DELIBERA: Anno 2016 Tipo DETERMINE Numero 256 Data 06-06-2016 * ...		2.521,02	0,00	0,00	2.521,02	

RESIDUI PASSIVI 2017

(Ordinati per ANNO RESIDUO,CLASSIFICAZIONE)

IMPEGNO		CAPITOLO	DESCRIZIONE	DESTINATARIO	IMPORTO	Variazioni +/-	IMPORTO Pagamenti	IMPORTO Da pagare	RIFERIM. EVASIONE
DATA	NUMERO								
25-10-2016 (A.R. 2016)	2016.492.1	5290.0	PIANO AIB 2013-2017 DEL PARCO NAZIONALE DELL'ASPROMONTE. ATTIVITA' DI PREVENZIONE E SPEGNIMENTO INCENDI BOSCHIVI ANNO 2016. ASSEGNAZIONE CONTRIBUTI AI CONDUTTORI DI TERRENI IN AREA (RIF. DELIBERA: Anno 2016 Tipo DETERMINE Numero 235 Data 25-05-2016 * ... <i>Spese per attività di prevenzi one incendi boschivi e manuten zione del territorio</i>		9.100,00	0,00	7.300,00	1.800,00	
					11.621,02	0,00	7.300,00	4.321,02	
03-02-2016 (A.R. 2016)	2016.21.1	5320.0	WORKSHOP "LE AREE PROTETTE CALABRESI PER LA TUTELA DELLA BIODIVERSITA'. STATO DELL'ARTE E PROSPETTIVE" E "TAVOLA ROTONDA "I PARCHI IN RETE E LE AZIONI DI SISTEMA" - 8 FEBBRAIO 201 (RIF. DELIBERA: Anno 2016 Tipo DETERMINE Numero 47 Data 04-02-2016 * E ... <i>Spese per mostre fiere e conve gni (Ridotto ai sensi D.L. 78/ 2010 convertito in Legge 122/2</i>	7484 - BIESSE SNC DI GABRIELLA O. STILO	400,00	0,00	0,00	400,00	
					400,00	0,00	0,00	400,00	

RESIDUI PASSIVI 2017

(Ordinati per ANNO RESIDUO, CLASSIFICAZIONE)

IMPEGNO		CAPITOLO	DESCRIZIONE	DESTINATARIO	IMPORTO	Variazioni +/-	IMPORTO Pagamenti	IMPORTO Da pagare	RIFERIM. EVASIONE
DATA	NUMERO								
07-11-2016 (A.R. 2016)	2016.523.1	5330.0	CONTRIBUTI AI COMUNI DEL PARCO PER ATTIVITA' DI PROMOZIONE E VALORIZZAZIONE DEI PRODOTTI TRADIZIONALI TIPICI DEL TERRITORIO ANNO 2016. ASSEGNAZIONE ED ASSUNZIONE IMPEGNO DI SPESA. (RIF. DELIBERA: Anno 2016 Tipo DETERMINE Numero 360 Data 20-07-2016 * E ... <i>Interventi di valorizzazione p roduzioni del parco</i>		30.000,00	0,00	26.246,29	3.753,71	
					30.000,00	0,00	26.246,29	3.753,71	
		<i>Totali Classificazione</i>							
		01.01.002.0001			393.186,27	0,00	254.836,14	138.350,13	
27-12-2016 (A.R. 2016)	2016.646.1	11040.0	CIG ZA31CA6723. "INQUADRAMENTO GEOLOGICO GENERALE DEL PARCO; IDENTIFICAZIONE E GEOREFERENZIAZIONE DI ALMENO 60 GEOSITI E CERTIFICAZIONE DELLA PRESENZA TRA I GEOSITI INDIVIDUATI DI (RIF. DELIBERA: Anno 2016 Tipo DETERMINE Numero 705 Data 27-12-2016 * ...	1514 - UNIVERSITA' DEGLI STUDI DELLA CALABRIA RENDE - DIP. ECOLOGIA	5.795,00	0,00	0,00	5.795,00	

RESIDUI PASSIVI 2017

(Ordinati per ANNO RESIDUO,CLASSIFICAZIONE)

IMPEGNO		CAPITOLO	DESCRIZIONE	DESTINATARIO	IMPORTO	Variazioni +/-	IMPORTO Pagamenti	IMPORTO Da pagare	RIFERIM. EVASIONE
DATA	NUMERO								
27-12-2016 (A.R. 2016)	2016.646.2	11040.0	CIG ZA31CA6723. "INQUADRAMENTO GEOLOGICO GENERALE DEL PARCO; IDENTIFICAZIONE E GEOREFERENZIAZIONE DI ALMENO 60 GEOSITI E CERTIFICAZIONE DELLA PRESENZA TRA I GEOSITI INDIVIDUATI DI (RIF. DELIBERA: Anno 2016 Tipo DETERMINE Numero 705 Data 27-12-2016 * ... <i>Spese per progettazione e stud i di fattibilità, concorsi di progettazioni relativi alla pi</i>		34.205,00	0,00	22.810,00	11.395,00	
					40.000,00	0,00	22.810,00	17.190,00	
03-11-2016 (A.R. 2016)	2016.505.1	11220.0	"REALIZZAZIONE DI UN PERCORSO BOTANICO DI PIANTE OFFICINALI ED AROMATICHEE DI UN'AREA ENTOMOLOGICA PRESSO L'OSSERVATORIO DELLA BIODIVERSIT EMANUTENZIONE STRAORDINARIA RECINZIO (RIF. DELIBERA: Anno 2016 Tipo DETERMINE Numero 232 Data 25-05-2016 * ESE ...	7395 - NAXOS SOCIETA' COOPERATIVA SOCIALE	15.726,16	0,00	15.726,15	0,01	

RESIDUI PASSIVI 2017

(Ordinati per ANNO RESIDUO,CLASSIFICAZIONE)

IMPEGNO		CAPITOLO	DESCRIZIONE	DESTINATARIO	IMPORTO	Variazioni +/-	IMPORTO Pagamenti	IMPORTO Da pagare	RIFERIM. EVASIONE
DATA	NUMERO								
14-10-2016 (A.R. 2016)	2016.477.1	11320.0	COFINANZIAMENTO PROGETTO "DELTA" ALL'I.T.T. "PANELLA VALLAURI". (RIF. DELIBERA: Anno 2016 Tipo DETERMINE Numero 513 Data 14-10-2016 * ESECUTIVA * Ufficio: AMMINISTRATIVO)	4752 - ISTITUTO TECNICO INDUSTRIALE PANELLA - VALLAURI	20.000,00	0,00	0,00	20.000,00	
27-12-2016 (A.R. 2016)	2016.654.1	11320.0	CONCESSIONE DI FINANZIAMENTI DESTINATI AD INIZIATIVE PER LA PROMOZIONE ECONOMICA E SOCIALE NEL PARCO NAZIONALE DELL'ASPROMONTE. ANNO 2016. PROROGA DEI TERMINI DI PRESENTAZIONE DELL (RIF. DELIBERA: Anno 2016 Tipo DETERMINE Numero 717 Data 27-12-2016 * ... <i>Iniziativa per la promozione d ello sviluppo economico e soci ale</i>		480.000,00	0,00	8.700,00	471.300,00	
					500.000,00	0,00	8.700,00	491.300,00	

RESIDUI PASSIVI 2017

(Ordinati per ANNO RESIDUO, CLASSIFICAZIONE)

IMPEGNO		CAPITOLO	DESCRIZIONE	DESTINATARIO	IMPORTO	Variazioni +/-	IMPORTO Pagamenti	IMPORTO Da pagare	RIFERIM. EVASIONE
DATA	NUMERO								
06-12-2016 (A.R. 2016)	2016.564.1	11330.0	GEUCUPOLA E DENDRARIUM PRESSO L'OSSERVATORIO DELLA BIODIVERSITÀ DI CUCULLARO - ACCORDO EX ART. 15 L. 241/1990 TRA EPNA E DIPARTIMENTO DI AGRARIA DELL'UNIVERSITÀ "MEDITERRANEA" PER (RIF. DELIBERA: Anno 2016 Tipo DETERMINE Numero 659 Data 09-12-2016 * ...	1166 - UNIVERSITA' DEGLI STUDI MEDITERRANEA DI REGGIO CALABRIA - DIPARTIMENTO DI AGRARIA	14.000,00	0,00	3.500,00	10.500,00	
28-12-2016 (A.R. 2016)	2016.663.1	11330.0	"REALIZZAZIONE DEL DENDRARIUM MEDITERRANEO NELL'AREA DELL'EX VIVAIO ASFD DICUCULLARO" _IMPEGNO DEFINITIVO SOMME (RIF. DELIBERA: Anno 2016 Tipo DETERMINE Numero 726 Data 28-12-2016 * IN CORSO * Ufficio: BIODIVERSITÀ)		548.486,00	0,00	62.274,16	486.211,84	
28-12-2016 (A.R. 2016)	2016.665.1	11330.0	"REALIZZAZIONE DEL VILLAGGIO DEL PARCO" PRESSO OSSERVATORIO BIODIVERSITÀ DI CUCULLARO, IMPEGNO SOMME (RIF. DELIBERA: Anno 2016 Tipo DETERMINE Numero 721 Data 28-12-2016 * IN CORSO * Ufficio: BIODIVERSITÀ) <i>Spese accordo di programma con une di santo stefano in aspromonte</i>		338.136,00	0,00	3.738,62	334.397,38	
					900.622,00	0,00	69.512,78	831.109,22	

RESIDUI PASSIVI 2017

(Ordinati per ANNO RESIDUO,CLASSIFICAZIONE)

IMPEGNO		CAPITOLO	DESCRIZIONE	DESTINATARIO	IMPORTO	Variazioni +/-	IMPORTO Pagamenti	IMPORTO Da pagare	RIFERIM. EVASIONE
DATA	NUMERO								
20-12-2016 (A.R. 2016)	2016.622.1	11770.0	PROGETTO LIFE PLUS LIFE15 GIE/IT/001039 ALIEN SPECIES AWARENESS PROGRAM ASAP CAPOFILA ISPRA. APPROVAZIONE SCHEMA DI CONVENZIONE E IMPEGNO DI SPESA (RIF. DELIBERA: Anno 2016 Tipo DETERMINE Numero 701 Data 22-12-2016 * ESECUTIVA * Ufficio: BIODIVERSIT ...	4773 - ISTITUTO SUPERIORE PROTEZIONE E RICERCA AMBIENTALE - ISPRA	70.000,00	0,00	20.000,00	50.000,00	
			<i>Spese relative al cofinanziame nto del progetto Life 15 GIE/ T/001039 *Alien Species Awaren</i>		70.000,00	0,00	20.000,00	50.000,00	
		<i>Totale Classificazione</i> 01.02.001.0001			2.158.309,22	0,00	197.692,14	1.960.617,08	
01-09-2016 (A.R. 2016)	2016.378.1	12012.0	FORNITURA SEDIE OPERATIVE E CASSETTIERE PER ALLESTIMENTO DEI CENTRI VISITA DELL'ENTE. AGGIUDICAZIONE DEFINITIVA RDO CONSIP N.1269230 - CIG ZC81A7FDCB. (RIF. DELIBERA: Anno 2016 Tipo DETERMINE Numero 365 Data 20-07-2016 * ESECUTIVA * Ufficio: PROMOZION ...	7902 - ARREDOMOBIL DI FABIO RUGA	0,04	0,00	0,00	0,04	
			<i>Acquisto mobili e arredi non s oggetti a riduzione di spesa</i>		0,04	0,00	0,00	0,04	

RESIDUI PASSIVI 2017

(Ordinati per ANNO RESIDUO, CLASSIFICAZIONE)

IMPEGNO		CAPITOLO	DESCRIZIONE	DESTINATARIO	IMPORTO	Variazioni +/-	IMPORTO Pagamenti	IMPORTO Da pagare	RIFERIM. EVASIONE
DATA	NUMERO								
28-12-2016 (A.R. 2016)	2016.666.1	12030.0	MANIFESTAZIONE DI INTERESSE PER L'INDIVIDUAZIONE DI FORNITORI DI ATTREZZI E ATTREZZATURE SCIENTIFICHE, ISCRITTI AL SISTEMA MEPA DI CONSIP, DA INVITARE A SUCCESSIVE PROCEDURE DI GAR (RIF. DELIBERA: Anno 2016 Tipo DETERMINE Numero 700 Data 22-12-2016 * ... <i>Acquisto di attrezzature scientifiche</i>		10.000,00	0,00	0,00	10.000,00	
					10.000,00	0,00	0,00	10.000,00	
		<i>Totale Classificazione</i> 01.02.001.0002			10.000,04	0,00	0,00	10.000,04	
TOTALE ANNO RESIDUO 2016					2.758.835,32	0,00	532.405,64	2.226.429,68	

TOTALI RESIDUI PASSIVI 2017

	IMPORTO	VARIAZIONI +/-	IMPORTO Pagamenti	IMPORTO Da Pagare
TOTALE ANNO RESIDUO 1997	237.001,41	0,00	71.173,97	165.827,44
TOTALE ANNO RESIDUO 1998	180.759,91	0,00	0,00	180.759,91
TOTALE ANNO RESIDUO 2000	51.645,69	0,00	0,00	51.645,69
TOTALE ANNO RESIDUO 2002	22.452,19	0,00	1.907,85	20.544,34
TOTALE ANNO RESIDUO 2004	5.000,00	0,00	0,00	5.000,00
TOTALE ANNO RESIDUO 2006	51.240,00	0,00	0,00	51.240,00
TOTALE ANNO RESIDUO 2009	124.987,98	0,00	94.189,92	30.798,06
TOTALE ANNO RESIDUO 2011	289.069,31	0,00	90.637,88	198.431,43
TOTALE ANNO RESIDUO 2012	10.200,00	0,00	0,00	10.200,00
TOTALE ANNO RESIDUO 2013	711.675,77	0,00	194.245,65	517.430,12
TOTALE ANNO RESIDUO 2014	1.363.505,37	0,00	251.249,05	1.112.256,32
TOTALE ANNO RESIDUO 2015	1.686.846,59	0,00	679.278,03	1.007.568,56
TOTALE ANNO RESIDUO 2016	2.758.835,32	0,00	532.405,64	2.226.429,68
TOTALE GENERALE	7.493.219,54	0,00	1.915.087,99	5.578.131,55

ENTE PARCO NAZIONALE DELL'ASPRMONTE

ELENCO PROPOSTE DI VARIAZIONE RESIDUI DI ENTRATA

Pag. 1

CLASSIFICAZIONE	CAPITOLO	ACC.TO	A.R.	IMPORTO	EVASO 2017	EVASO 2018	INEVASO	VARIAZIONE	NOTE
DELIBERA				SOGGETTO					
NOTE				VINCOLO					
MOTIVAZIONE									
MOTIVAZIONE ANNI PRECEDENTI									
01.01.002.0001	3070.0	2016.246.1	2016	45.220,00	0,00	0,00	45.220,00		
Anno 2016 Tipo DELCD Numero 34 Data 14-11-2016 * ESECUTIVA				(8317)PREFETTURA-UFFICIO TERRITORIALE DEL GOVERNO DI REGGIO CALABRIA					
CONTRIBUTO PREFETTURA DI REGGIO CALABRIA PER GESTIONE EMERGENZA MIGRANTI PRESSO CV EPNA SITO IN LOCLITA' STOCCATO NEL COMUNE DI OPPIDO MAMERTINA									
01.01.002.0002	4000.0	2015.208.1	2015	53.934,91	0,00	0,00	53.934,91		
Anno 2015 Tipo DETERMINE Numero 604 Data 15-12-2015 * IN CO									
LAVORATORI EX LSU/LPUSTABILIZZATI CON CONTRATTO A TEMPO DETERMINATO ANTICIPAZIONE SOMME RELATIVE ALLE SPETTANZE DI DICEMBRE 2015.IMPEGNO DI SPESA E LIQUIDAZIONE SOMME.									
01.01.002.0002	4000.0	2016.235.1	2016	22.701,36	0,00	0,00	22.701,36		
				(401)REGIONE CALABRIA					
SALDO CONTRIBUTO PER LAVORATORI A TEMPO DETERMINATO L.147/2013 ANNO 2016									
01.01.002.0003	5030.0	2009.726.1	2009	13.381,50	0,00	0,00	13.381,50	-13.381,50	Inesigibile
01.01.003.0002	8010.0	2006.361.1	2006	7.200,00	0,00	0,00	7.200,00		
				(2286)DIVERSI - ALLEGATO BANCA					
01.01.003.0002	8010.0	2007.475.1	2007	7.200,00	0,00	0,00	7.200,00		
				(2286)DIVERSI - ALLEGATO BANCA					
01.01.003.0002	8010.0	2014.246.1	2014	4.800,00	0,00	0,00	4.800,00		
				(1297)GRECALE SOCIETA' COOPERATIVA					
CANONE DI LOCAZIONE ATTIVA PORTA DI ACCESSO DEL PARCO DI BAGALADI ADIBITA A MUSEO DELL'OLIO CON ANNESSO PUNTO RISTORO-CONTRATTO REGISTRATO I L 29/08/2005 N°13 SERIE III-GEN./AGO.									

ENTE PARCO NAZIONALE DELL'ASPRMONTE

ELENCO PROPOSTE DI VARIAZIONE RESIDUI DI ENTRATA

Pag. 2

CLASSIFICAZIONE	CAPITOLO	ACC.TO	A.R.	IMPORTO	EVASO 2017	EVASO 2018	INEVASO	VARIAZIONE	NOTE
DELIBERA				SOGGETTO					
NOTE				VINCOLO					
MOTIVAZIONE									
MOTIVAZIONE ANNI PRECEDENTI									
01.01.003.0002	8010.0	2015.185.1	2015	7.200,00	0,00	0,00	7.200,00		
CANONE ANNO 2015 - C.V. EPNA BAGALADI. GIUSTA CONVENZIONE DEL 11/08/2005 PROROGATA ALA 31/05/2016 CON NOTA PROT.2964 DEL 17/06/2015.				(1297)GRECALE SOCIETA' COOPERATIVA					
01.01.003.0003	9010.0	2013.68.1	2013	593,06	0,00	0,00	593,06		
Anno 2013 Tipo DETERMINE Numero 41 Data 01-03-2013 * IN COR				(230)AUTELITANO LEO					
CARTELLA DI PAGAMENTO N. 09420120026586090001, EMESSA DA EQUITALIA SUD S.P.A. AGENTE DELLA RISCOSSIONE -INFRAZIONE CODICE DELLA STRADA.RECUPERO SOMME									
01.01.003.0003	9010.0	2013.73.1	2013	142,25	0,00	0,00	142,25		
Anno 2013 Tipo DETERMINE Numero 107 Data 29-04-2013 * IN CO				(230)AUTELITANO LEO					
LIQUIDAZIONE ALL'EQUITALIA SUD S.P.A. DI €. 142,25 A SEGUITO DI SOLLECITO DI PAGAMENTO, DOC. 09420129028083889000, EMESSO A SEGUITO DI VIOLAZIONE DEL C.D.S. DEL 05/03/2008.									
				162.373,08	0,00	0,00	162.373,08	-13.381,50	TOTALI

ENTE PARCO NAZIONALE DELL'ASPRMONTE

ELENCO PROPOSTE DI VARIAZIONE RESIDUI DI SPESA

Pag. 1

CLASSIFICAZIONE	CAPITOLO	IMPEGNO	A.R.	IMPORTO	EVASO 2017	EVASO 2018	INEVASO	VARIAZIONE	NOTE
DELIBERA				SOGGETTO					
NOTE				VINCOLO					
MOTIVAZIONE									
MOTIVAZIONE ANNI PRECEDENTI									
01.01.001.0001	1030.0	2017.179.1		10.007,71	7.505,76	0,00	2.501,95		
Anno 2017 Tipo DETERMINE Numero 264 Data 26-04-2017 * ESECU				(2286)DIVERSI - ALLEGATO BANCA					
INDENNITA' COMPONENTI DEL COLLEGIO DEI REVISORI DEI CONTI DELL'ENTE PARCO NAZIONALE DELL'ASPRMONTE - ANNO 2017.IMPEGNO DI SPESA									
01.01.001.0001	1030.0	2017.180.1		6.000,00	3.000,00	0,00	3.000,00		
Anno 2017 Tipo DETERMINE Numero 265 Data 26-04-2017 * ESECU				(2286)DIVERSI - ALLEGATO BANCA					
ORGANISMO INTERNO DI VALUTAZIONE DELL'ENTE PARCO NAZIONALE DELL'ENTE PARCO NAZIONALE DELL'ASPRMONTE DOTT.SSA GENOVEFFA DANIELA CAMPOLO.COMP ENSO ANNO 2017.IMPEGNO DI SPESA									
01.01.001.0001	1050.0	2016.670.1	2016	2.560,00	0,00	0,00	2.560,00	-2.560,00	Economia
Anno 2016 Tipo DETERMINE Numero 732 Data 29-12-2016 * ESECU				(2286)DIVERSI - ALLEGATO BANCA					
IMPEGNO DI SPESA PER MISSIONI EFFETTUATE DAGLI ORGANI AMMINISTRATIVI DELL'ENTE PARCO NAZIONALE DELL'ASPRMONTE									
01.01.001.0002	2020.0	2016.49.1	2016	4.434,33	136,30	0,00	4.298,03	-4.298,03	Economia
Anno 2016 Tipo DETERMINE Numero 10 Data 14-01-2016 * ESECU				(2286)DIVERSI - ALLEGATO BANCA					
IMPEGNO DI SPESA PER IL LAVORO STRAORDINARIO DEI DIPENDENTI DELL'ENTE PARCO NAZIONALE DELL'ASPRMONTE.									
01.01.001.0002	2020.0	2017.72.1		8.100,00	5.858,94	0,00	2.241,06		
Anno 2017 Tipo DETERMINE Numero 119 Data 22-02-2017 * IN CO				(2286)DIVERSI - ALLEGATO BANCA					
IMPEGNO DI SPESA PER IL LAVORO STRAORDINARIO DEI DIPENDENTI DELL'ENTE PARCO NAZIONALE DELL'ASPRMONTE ANNO 2017.									
01.01.001.0002	2050.0	2016.676.1	2016	33.640,57	0,00	0,00	33.640,57		
Anno 2016 Tipo DETERMINE Numero 741 Data 31-12-2016 * ESECU				(2286)DIVERSI - ALLEGATO BANCA					
FONDO UNICO PER TRATTAMENTI ACCESSORI PER IL PERSONALE NON DIRIGENTE DELL'ENTE PARCO NAZIONALE DELL'ASPRMONTE - ANNO 2016.IMPEGNO DI SPESA									
01.01.001.0002	2050.0	2017.757.1		34.632,84	0,00	0,00	34.632,84		
Anno 2017 Tipo DETERMINE Numero 996 Data 28-12-2017 * ESECU									
FONDO UNICO PER TRATTAMENTI ACCESSORI PER IL PERSONALE NON DIRIGENTE DELL'ENTE PARCO NAZIONALE DELL'ASPRMONTE - ANNO 2017.IMPEGNO DI SPESA									

ENTE PARCO NAZIONALE DELL'ASPRMONTE

ELENCO PROPOSTE DI VARIAZIONE RESIDUI DI SPESA

Pag. 2

CLASSIFICAZIONE	CAPITOLO	IMPEGNO	A.R.	IMPORTO	EVASO 2017	EVASO 2018	INEVASO	VARIAZIONE	NOTE
DELIBERA				SOGGETTO					
NOTE				VINCOLO					
MOTIVAZIONE									
MOTIVAZIONE ANNI PRECEDENTI									
01.01.001.0002	2150.0	2015.105.5	2015	6.820,71	0,00	0,00	6.820,71	-6.820,71	Economia
Anno 2015 Tipo DETERMINE Numero 115 Data 27-03-2015 * IN CO				(680)TESORERIA PROVINCIALE DELLO STATO STATO					
EX LSU/LPU STABILIZZATI CON CONTRATTO A TEMPO DETERMINATO PER LA DURATA DI 12 MESI EX L.147/2013.ANTICIPAZIONE SOMME A TITOLO DI RETRIBUZION E.DETERMINA DIRIGENZIALE N°137/2015									
01.01.001.0002	2150.0	2015.105.6	2015	2.436,46	0,00	0,00	2.436,46	-2.436,46	Economia
Anno 2015 Tipo DETERMINE Numero 115 Data 27-03-2015 * IN CO				(680)TESORERIA PROVINCIALE DELLO STATO STATO					
EX LSU/LPU STABILIZZATI CON CONTRATTO A TEMPO DETERMINATO PER LA DURATA DI 12 MESI EX L.147/2013.ANTICIPAZIONE SOMME A TITOLO DI RETRIBUZION E.DETERMINA DIRIGENZIALE N°137/2015									
01.01.001.0002	2150.0	2015.105.7	2015	2.512,57	0,00	0,00	2.512,57	-2.512,57	Economia
Anno 2015 Tipo DETERMINE Numero 115 Data 27-03-2015 * IN CO				(2286)DIVERSI - ALLEGATO BANCA					
EX LSU/LPU STABILIZZATI CON CONTRATTO A TEMPO DETERMINATO PER LA DURATA DI 12 MESI EX L.147/2013.ANTICIPAZIONE SOMME A TITOLO DI RETRIBUZION E.DETERMINA DIRIGENZIALE N°137/2015									
01.01.001.0002	2180.0	2016.669.1	2016	4.450,36	0,00	0,00	4.450,36		
Anno 2016 Tipo DETERMINE Numero 731 Data 29-12-2016 * ESECU				(2286)DIVERSI - ALLEGATO BANCA					
IMPEGNO SOMME PER BENEFICI SOCIO - ASSISTENZIALI ANNO 2016.									
01.01.001.0002	2180.0	2017.764.1		4.450,36	0,00	0,00	4.450,36		
Anno 2017 Tipo DETERMINE Numero 1001 Data 28-12-2017 * ESEC									
IMPEGNO SOMME PER BENEFICI SOCIO - ASSISTENZIALI ANNO 2017.									
01.01.001.0002	2190.0	2015.200.1	2015	206,51	0,00	0,00	206,51	-206,51	Economia
Anno 2015 Tipo DETERMINE Numero 184 Data 21-05-2015 * IN CO									
LAVORATORI EX LSU/LPU STABILIZZATI CON CONTRATTO A TEMPO DETERMINATO.A CCERTAMENTO SOMME E RELATIVO INCASSO CONTRIBUTO MINISTERO DEL LAVORO E DELLE POLITICHE SOCIALI. IMPEGNO DI SPE									
01.01.001.0002	2190.0	2015.682.1	2015	12.030,38	0,00	0,00	12.030,38	-12.030,38	Economia
Anno 2015 Tipo DETERMINE Numero 604 Data 15-12-2015 * IN CO									
LAVORATORI EX LSU/LPU STABILIZZATI CON CONTRATTO A TEMPO DETERMINATO.ANTICIPAZIONE SOMME RELATIVE ALLE SPETTANZE DI DICEMBRE 2015.IMPEGNO DI SPESA E LIQUIDAZIONE SOMME.									

ELENCO PROPOSTE DI VARIAZIONE RESIDUI DI SPESA

CLASSIFICAZIONE	CAPITOLO	IMPEGNO	A.R.	IMPORTO	EVASO 2017	EVASO 2018	INEVASO	VARIAZIONE	NOTE
DELIBERA				SOGGETTO					
NOTE				VINCOLO					
MOTIVAZIONE									
MOTIVAZIONE ANNI PRECEDENTI									
01.01.001.0002	2190.0	2016.608.1	2016	25.729,53	107,02	0,00	25.622,51	-25.622,51	Economia
Anno 2016 Tipo DETERMINE Numero 688 Data 15-12-2016 * IN CO									
LAVORATORI A TEMPO DETERMINATO EX LSU-LPU ART. 1 COMMA 207 L.147-2013. LIQUIDAZIONE SOMME RELATIVE AL MESE DI DICEMBRE 2016									
01.01.001.0002	2190.0	2017.784.1		28.858,82	0,00	0,00	28.858,82		
01.01.001.0003	4020.0	2016.82.2	2016	2.132,99	1.896,01	0,00	236,98	-236,98	Economia
Anno 2016 Tipo DETERMINE Numero 103 Data 08-03-2016 * ESECUT				(709)ASPROCAL COOPERATIVA SOCIALE					
INTEGRAZIONE IMPEGNO DI SPESA PER L'ANNO 2016 RELATIVO AL SERVIZIO DI PULIZIA DEL CENTRO SATELLITE DI TELELAVORO A REGGIO CALABRI- CIG: Z5412078FF. (CIG: Z5412078FF)									
01.01.001.0003	4030.0	2015.18.2	2015	168,82	0,00	0,00	168,82	-168,82	Economia
Anno 2015 Tipo DETERMINE Numero 17 Data 23-01-2015 * ESECUT				(6332)GALA SPA					
CONVENZIONE CONSIP CON LA SOCIETA' GALA S.P.A. PER FORNITURA DI ENERGI A ELETTRICA PRESSO LE SEDI DI VIA AURORA E VIA RISORGIMENTO.INTEGRAZIONE IMPEGNO DI SPESA DET.N.645/15 (CIG: ZAB118C145)									
01.01.001.0003	4030.0	2016.37.1	2016	1.701,31	775,13	0,00	926,18	-926,18	Economia
Anno 2016 Tipo DETERMINE Numero 56 Data 18-02-2016 * ESECUT				(3672)ENEL ENERGIA S.P.A.					
ADESIONE CONVENZIONE CONSIP - AFFIDAMENTO AD ENEL ENERGIA SPA DELLA FORNITURA DI ENERGIA ELETTRICA PRESSO LE STRUTTURE DELL'ENTE PARCO NAZIONALE DELL'ASPRMONTE E DEL COORDINAMENT (CIG: ZC41875C1A)									
01.01.001.0003	4030.0	2016.221.1	2016	812,67	0,00	0,00	812,67	-812,67	Economia
Anno 2016 Tipo DETERMINE Numero 244 Data 26-05-2016 * ESECUT				(661)Q8 QUASER S.R.L.					
ADESIONE CONVENZIONE CONSIP FORNITURA GASOLIO DA RISCALDAMENTO SEDE DELL'ENTE PARCO VIA AURORA GAMBARIE (CIG: Z9D1A06C90)									
01.01.001.0003	4030.0	2016.588.1	2016	7.570,00	4.660,00	0,00	2.910,00	-2.910,00	Economia
Anno 2016 Tipo DETERMINE Numero 652 Data 07-12-2016 * ESECUT				(661)Q8 QUASER S.R.L.					
CIG Z6C1C6AC0B- QUARTA FORNITURA GASOLIO DA RISCALDAMENTO 2016 SEDE DI VIA AURORA									

ELENCO PROPOSTE DI VARIAZIONE RESIDUI DI SPESA

CLASSIFICAZIONE	CAPITOLO	IMPEGNO	A.R.	IMPORTO	EVASO 2017	EVASO 2018	INEVASO	VARIAZIONE	NOTE
DELIBERA				SOGGETTO				VARIAZIONE	NOTE
NOTE				VINCOLO					
MOTIVAZIONE									
MOTIVAZIONE ANNI PRECEDENTI									
01.01.001.0003	4030.2	2017.55.1		3.000,00	2.668,77	0,00	331,23		
Anno 2017 Tipo DETERMINE Numero 92 Data 09-02-2017 * IN COR				(3672)ENEL ENERGIA S.P.A.					
ADESIONE CONVENZIONE CONSIP - SERVIZIO DI FORNITURA DI ENERGIA ELETTRICA PRESSO LE STRUTTURE DELL'ENTE PARCO NAZIONALE DELL'ASPRMONTE E DEL COORDINAMENTO TERRITORIALE CARABINIERI (CIG: ZC41875C1A)									
01.01.001.0003	4030.2	2017.68.1		12.000,00	2.380,05	0,00	9.619,95		
Anno 2017 Tipo DETERMINE Numero 116 Data 20-02-2017 * IN CO				(3672)ENEL ENERGIA S.P.A.					
CIG:Z121D6B09E - DETERMINA A CONTRARRE - ADESIONE ALLA NUOVA CONVENZIONE TRA CONSIP ED ENEL ENERGIA PER LA FORNITURA DI ENERGIA ELETTRICA CON DECORRENZA DEL 01 APRILE 2017 PRE (CIG: Z121D6B09E)									
01.01.001.0003	4030.3	2017.53.1		2.000,00	1.926,54	0,00	73,46		
Anno 2017 Tipo DETERMINE Numero 93 Data 09-02-2017 * IN COR				(661)Q8 QUASER S.R.L.					
CIG Z431D502A7- ADESIONE CONVENZIONE CONSIP SECONDA FORNITURA GASOLIO DA RISCALDAMENTO SEDE DI VIA AURORA (CIG: Z431D502A7)									
01.01.001.0003	4030.3	2017.105.1		2.000,00	1.813,66	0,00	186,34		
Anno 2017 Tipo DETERMINE Numero 174 Data 22-03-2017 * ESECU				(661)Q8 QUASER S.R.L.					
TERZA FORNITURA GASOLIO DA RISCALDAMENTO VIA AURORA ANNO 2017. IMPEGNO DI SPESA									
01.01.001.0003	4030.3	2017.191.1		5.000,00	4.475,61	0,00	524,39		
Anno 2017 Tipo DETERMINE Numero 286 Data 05-05-2017 * ESECU				(661)Q8 QUASER S.R.L.					
CIG ZD31E78DAD-ADESIONE CONVENZIONE CONSIP 4° FORNITURA GASOLIO DA RISCALDAMENTO VIA AURORA									
01.01.001.0003	4030.3	2017.503.1		5.000,00	4.577,56	0,00	422,44		
Anno 2017 Tipo DETERMINE Numero 694 Data 05-10-2017 * ESECU				(661)Q8 QUASER S.R.L.					
CIG Z882029538 ADESIONE CONVENZIONE CONSIP 5° FORNITURA GASOLIO DA RISCALDAMENTO VIA AURORA									
01.01.001.0003	4030.3	2017.659.1		5.000,00	0,00	0,00	5.000,00		
Anno 2017 Tipo DETERMINE Numero 902 Data 07-12-2017 * ESECU				(661)Q8 QUASER S.R.L.					
CIG:Z0F212AFD5 - ADESIONE CONVENZIONE CONSIP 6° FORNITURA GASOLIO DA RISCALDAMENTO PER LA SEDE DI VIA AURORA,1 - GAMBARIE DI S. STEFANO IN ASPROMONTE.									

ELENCO PROPOSTE DI VARIAZIONE RESIDUI DI SPESA

CLASSIFICAZIONE	CAPITOLO	IMPEGNO	A.R.	IMPORTO	EVASO 2017	EVASO 2018	INEVASO	VARIAZIONE	NOTE
DELIBERA				SOGGETTO					
NOTE				VINCOLO					
MOTIVAZIONE									
MOTIVAZIONE ANNI PRECEDENTI									
01.01.001.0003	4030.5	2017.56.1		3.500,00	2.740,15	0,00	759,85		
Anno 2017 Tipo DETERMINE Numero 92 Data 09-02-2017 * IN COR				(3672)ENEL ENERGIA S.P.A.					
ADESIONE CONVENZIONE CONSIP - SERVIZIO DI FORNITURA DI ENERGIA ELETTRICA PRESSO LE STRUTTURE DELL'ENTE PARCO NAZIONALE DELL'ASPROMONTE E DEL COORDINAMENTO TERRITORIALE CARABINIERI (CIG: ZC41875C1A)									
01.01.001.0003	4030.5	2017.69.1		11.500,00	3.914,73	0,00	7.585,27		
Anno 2017 Tipo DETERMINE Numero 116 Data 20-02-2017 * IN CO				(3672)ENEL ENERGIA S.P.A.					
CIG: Z121D6B09E - DETERMINA A CONTRARRE - ADESIONE ALLA NUOVA CONVENZIONE TRA CONSIP ED ENEL ENERGIA PER LA FORNITURA DI ENERGIA ELETTRICA CON DECORRENZA DEL 01 APRILE 2017 PRE (CIG: Z121D6B09E)									
01.01.001.0003	4030.6	2017.663.1		620,00	0,00	0,00	620,00		
Anno 2017 Tipo DETERMINE Numero 920 Data 14-12-2017 * ESECU				(1478)ULTRAGAS CM SPA					
CIG: Z852135CD3- FORNITURA GAS DA RISCALDAMENTO PER OSSERVATORIO BIODIVERSITA' - IMPEGNO SOMME									
01.01.001.0003	4100.0	2016.106.1	2016	1.599,68	91,71	0,00	1.507,97	-1.485,42	Economia
Anno 2016 Tipo DETERMINE Numero 142 Data 23-03-2016 * ESECU				(6764)POSTE ITALIANE SPA					
POSTE ITALIANE SPA ALT CALABRIA - CONTO CONTRATTUALE N°30085912-001 - IMPEGNO DI SPESA E LIQUIDAZIONE DEI MOVIMENTI PERIODICI NEL CORSO DELL'ANNO 2016. (CIG: Z5113D1640)									
01.01.001.0003	4100.0	2017.24.1		600,00	276,26	0,00	323,74		
Anno 2017 Tipo DETERMINE Numero 70 Data 02-02-2017 * IN COR				(6764)POSTE ITALIANE SPA					
CIG Z5113D1640 SERVIZIO DI SPEDIZIONE CORRISPONDENZA ENTE PARCO NAZIONALI DELL'ASPROMONTE -ANNO 2017.IMPEGNO DI SPESA (CIG: Z5113D1640)									
01.01.001.0003	4100.0	2017.136.1		700,00	14,95	0,00	685,05		
Anno 2017 Tipo DETERMINE Numero 235 Data 11-04-2017 * ESECU				(6764)POSTE ITALIANE SPA					
CIG Z5113D1640 POSTE ITALIANE SPA ALT CALABRIA - CONTO CONTRATTUALE N°30085912-001 - IMPEGNO DI SPESA ANNO 2017.									
01.01.001.0003	4140.0	2016.165.1	2016	1.098,00	0,00	0,00	1.098,00	-1.098,00	Economia
Anno 2016 Tipo DETERMINE Numero 198 Data 03-05-2016 * ESECU				(321)PA DIGITALE SPA					
AFFIDAMENTO ALLA PA DIGITALE DEL SERVIZIO IN MODALITA' ASP DEL MODULO TRASPARENZA TRAMITE ORDINE DIRETTO SU PIATTAFORMA CONSIP (CIG: Z9B19A5AF6)									

ELENCO PROPOSTE DI VARIAZIONE RESIDUI DI SPESA

CLASSIFICAZIONE	CAPITOLO	IMPEGNO	A.R.	IMPORTO	EVASO 2017	EVASO 2018	INEVASO	VARIAZIONE	NOTE
DELIBERA				SOGGETTO					
NOTE				VINCOLO					
MOTIVAZIONE									
MOTIVAZIONE ANNI PRECEDENTI									
01.01.001.0003	4140.0	2017.342.1		2.791,36	1.395,68	0,00	1.395,68		
Anno 2017 Tipo DETERMINE Numero 449 Data 28-06-2017 * ESECU				(853)MASULLO LIDIA					
AFFIDAMENTO DIRETTO AI SENSI DELL'ART.36 COMMA 2 LETTERA A) DEL D.LGS 50/2016 DEL SERVIZIO DI ELABORAZIONE DATI ED INVIO TELEMATICO DICHIARAZIONI FISCALI 2017 PER L'ANNO 2016 ALLA (CIG: Z1E1F27E22)									
01.01.001.0003	4140.0	2017.404.1		101,66	0,00	0,00	101,66		
Anno 2017 Tipo DETERMINE Numero 541 Data 29-07-2017 * ESECU				(8860)CAA COLDIRETTI SRL					
PROGRAMMA DI SVILUPPO RURALE 2014/2020 AZIONE 8.5. PROGETTO VALORIZZAZIONE DI ALBERI MONUMENTALI DEL PARCO NAZIONALE DELL'ASPRMONTE. APPROVAZIONE PROGETTO ESECUTIVO. AFFIDAMENTO (CIG: ZC61F840F0)									
01.01.001.0003	4150.1	2017.67.1		16.000,00	15.984,15	0,00	15,85		
Anno 2017 Tipo DETERMINE Numero 115 Data 20-02-2017 * IN CO				(6575)TELECOM ITALIA SPA					
CIG:Z3C1367061 - SERVIZI TELEFONICI 2017 DELLA SEDE LEGALE DELL'EPNA E DELLA SEDE DEL CENTRO SATELLITE DI REGGIO CALABRIA - IMPEGNO DI SPESA E LIQUIDAZIONE. (CIG: Z3C1367061)									
01.01.001.0003	4150.2	2017.9.1		9.000,00	2.762,77	0,00	6.237,23		
Anno 2017 Tipo DETERMINE Numero 31 Data 17-01-2017 * ESECUT				(6575)TELECOM ITALIA SPA					
CIG ZDB1CF43BD ADESIONE CONVENZIONE CONSIP TELEFONIA MOBILE: MIGRAZIONE CONTRATTO									
01.01.001.0003	4150.3	2017.10.1		11.000,00	3.292,44	0,00	7.707,56		
Anno 2017 Tipo DETERMINE Numero 32 Data 18-01-2017 * ESECUT				(6575)TELECOM ITALIA SPA					
SERVIZI TELEFONICI ANNO 2017 - SEDI DEI CENTRI VISITA DEL PARCO - IMPEGNO DI SPESA E LIQUIDAZIONE.									
01.01.001.0003	4210.0	2015.130.1	2015	268,40	0,00	0,00	268,40	-268,40	Economia
Anno 2015 Tipo DETERMINE Numero 125 Data 09-04-2015 * ESECU				(1139)CHISARI FRANCESCO					
LAVORI DI RIPARAZIONE DELL'IMPIANTO DI RISCALDAMENTO CON SOSTITUZIONE DEL PRESSOSTATO PRESSO LA SEDE DELL'ENTE PARCO - Z9413BBD3E.									
01.01.001.0003	4210.0	2015.154.1	2015	1.464,00	0,00	0,00	1.464,00		
Anno 2015 Tipo DETERMINE Numero 156 Data 05-05-2015 * IN CO				(2264)TRAPANI GIUSEPPE					
MANUTENZIONE STRAORDINARIA ED URGENTE AGLI IMPIANTI ELETTRICI DEL CV O SERRATORIO BIODIVERSITA', SEDE LEGALE DELL'ENTE E CV STOCCATO.									

ELENCO PROPOSTE DI VARIAZIONE RESIDUI DI SPESA

CLASSIFICAZIONE	CAPITOLO	IMPEGNO	A.R.	IMPORTO	EVASO 2017	EVASO 2018	INEVASO	VARIAZIONE	NOTE
DELIBERA				SOGGETTO					
NOTE				VINCOLO					
MOTIVAZIONE									
MOTIVAZIONE ANNI PRECEDENTI									
01.01.001.0003	4210.0	2016.166.1	2016	380,64	0,00	0,00	380,64		
Anno 2016 Tipo DETERMINE Numero 200 Data 03-05-2016 * ESECU				(2904)CADI SERVICE SAS DI DE FELICE STEFANO					
SERVIZIO DI MANUTENZIONE DEGLI ESTINTORI DELLA SEDE E DEI CENTRI VISIT A DELL'ENTE (CIG:Z741607A64). IMPEGNO DI SPESA PRIMO ANNO CONTRATTUALE . (CIG: Z741607A64)									
01.01.001.0003	4210.0	2016.647.1	2016	524,60	0,00	0,00	524,60		
Anno 2016 Tipo DETERMINE Numero 545 Data 26-10-2016 * IN CO				(2904)CADI SERVICE SAS DI DE FELICE STEFANO					
AFFIDAMENTO TRAMITE MEPA DI CONSIP DEL SERVIZIO BIENNALE DI MANUTENZION E DI 9 ESTINTORI NEGLI IMMOBILI DELL'EPNA. CIG: Z181B6AA93 (CIG: Z181 B6AA93)									
01.01.001.0003	4210.0	2017.569.1		183,00	0,00	0,00	183,00		
Anno 2017 Tipo DETERMINE Numero 814 Data 08-11-2017 * ESECU				(7234)I.FEM TECHNOLOGY S.A.S.					
IMPEGNO DI SPESA PER PRONTO INTERVENTO URGENTE DI RIPARAZIONE GUASTO D ELLA CALDAIA PRESSO LA FORESTERIA DEL CV DI STOCCATO. CIG:Z582092E60. (CIG: Z582092E60)									
01.01.001.0003	4210.0	2017.616.1		2.636,61	0,00	0,00	2.636,61		
Anno 2017 Tipo DETERMINE Numero 852 Data 29-11-2017 * ESECU				(9031)MULTISERVICE S.R.L.					
01.01.001.0003	4210.0	2017.670.1		195,20	0,00	0,00	195,20		
Anno 2017 Tipo DETERMINE Numero 935 Data 15-12-2017 * ESECU				(9158)DITTA ME.I.L. DI CILIONE SEBASTIANO					
PRONTO INTERVENTO PER GUASTO ELETTRICO DEL LOCALE POMPE IDRAULICHE SIT E PRESSO IL CENTRO VISITA IN LOCALIT' STOCCATO NEL COMUNE DI OPPIDO MA MERTINA. IMPEGNO DI SPESA - CIG: Z88 (CIG: Z881E6DF87)									
01.01.001.0003	4210.0	2017.761.1		2.000,00	0,00	0,00	2.000,00		
Anno 2017 Tipo DETERMINE Numero 992 Data 28-12-2017 * ESECU									
01.01.001.0003	4210.0	2017.781.1		1.114,24	0,00	0,00	1.114,24		
Anno 2017 Tipo DETERMINE Numero 205 Data 30-03-2017 * ESECU				(9197)VAZZANA SRL					

ELENCO PROPOSTE DI VARIAZIONE RESIDUI DI SPESA

CLASSIFICAZIONE	CAPITOLO	IMPEGNO	A.R.	IMPORTO	EVASO 2017	EVASO 2018	INEVASO	VARIAZIONE	NOTE
DELIBERA				SOGGETTO					
NOTE				VINCOLO					
MOTIVAZIONE									
MOTIVAZIONE ANNI PRECEDENTI									
01.01.001.0003	4210.0	2017.783.1		1.912,96	0,00	0,00	1.912,96		
Anno 2017 Tipo DETERMINE Numero 1015 Data 30-12-2017 * ESEC									
MOTIVAZIONE									
MOTIVAZIONE ANNI PRECEDENTI									
01.01.001.0003	4290.0	2013.632.1	2013	41.392,00	22.000,00	0,00	19.392,00		
Anno 2013 Tipo DETERMINE Numero 444 Data 31-12-2013 * ESEC									
MANUTENZIONE E ADOZIONE DEI SENTIERI DEL PARCO 2013-2014. AP PROVAZIONE BANDO E ASSUNZIONE IMPEGNO DI SPESA.									
01.01.001.0003	4290.0	2016.674.1	2016	22.164,00	6.492,00	0,00	15.672,00		
Anno 2016 Tipo DETERMINE Numero 739 Data 30-12-2016 * ESEC									
RETE DEI SENTIERI. MANUTENZIONE LEGGERA MEDIANTE ADOZIONE CONVENZIONAT A CON LE ASSOCIAZIONI ESCURSIONISTE. ASSEGNAZIONE SOSTEGNO ECONOMICO P ER LO SVOLGIMENTO DELLE ATTIVIT E IMPEG									
01.01.001.0003	4290.0	2017.669.1		30.000,00	0,00	0,00	30.000,00		
Anno 2017 Tipo DETERMINE Numero 937 Data 15-12-2017 * ESEC									
RETE DEI SENTIERI. MANUTENZIONE LEGGERA MEDIANTE ADOZIONE CONVENZIONAT A CON LE ASSOCIAZIONI ESCURSIONISTE. AVVIO ATTIVIT E IMPEGNO DI SPESA									
01.01.001.0003	4300.1	2017.51.1		700,40	632,66	0,00	67,74		
Anno 2017 Tipo DETERMINE Numero 80 Data 07-02-2017 * IN COR									
(1358) KUWAIT PETROLEUM ITALIA SPA									
CIG Z0518E125E - ADESIONE CONVENZIONE CONSIP FUEL CARDS 6 LOTTO 5.FORN ITURA CARBURANTE PER AUTOMEZZI EPNA ANNO 2017.IMPEGNO DI SPESA (CIG: Z 0518E125E)									
01.01.001.0003	4310.0	2016.88.1	2016	4.049,70	416,26	0,00	3.633,44	-3.633,44	Economia
Anno 2016 Tipo DETERMINE Numero 100 Data 08-03-2016 * ESEC									
(1358) KUWAIT PETROLEUM ITALIA SPA									
ADESIONE CONVENZIONE CONSIP ANNO 2016 - ORDINATIVO FORNITURA FUEL CARD S PER ACQUISTO CARBURANTE ALLA POMPA PER GLI AUTOMEZZI DEL E.P.N.A. - IMPEGNO DI SPESA E LIQUIDAZIONE (CIG: Z0518E125E)									
01.01.001.0003	4310.0	2016.167.1	2016	126,00	0,00	0,00	126,00	-126,00	Economia
Anno 2016 Tipo DETERMINE Numero 201 Data 03-05-2016 * ESEC									
(7844) ZURICH INSURANCE									
SERVIZI ASSICURATIVI RC AUTO 2016 PER N°2 AUTOMEZZI E N°3 RIMORCHI. AF FIDAMENTO DEL SERVIZIO E LIQUIDAZIONE SOMME. (CIG: ZB019ACDA5)									

ELENCO PROPOSTE DI VARIAZIONE RESIDUI DI SPESA

CLASSIFICAZIONE	CAPITOLO	IMPEGNO	A.R.	IMPORTO	EVASO 2017	EVASO 2018	INEVASO	VARIAZIONE	NOTE
DELIBERA			SOGGETTO						
NOTE			VINCOLO						
MOTIVAZIONE									
MOTIVAZIONE ANNI PRECEDENTI									
01.01.001.0003	4310.0	2016.213.1	2016	1.663,22	0,00	0,00	1.663,22	-1.663,22	Economia
Anno 2016 Tipo DETERMINE Numero 237 Data 25-05-2016 * ESECU				(6072)CANALE S.R.L.					
2° ACCORDO DI COLLABORAZIONE CON IL DIPARTIMENTO DI AGRARIA DI UNIRC-ASSISTENZA TECNICO LOGISTICA- FORNITURA GAS METANO PER AUTOTRAZIONE, P ER N°3 PULMINI DELL'ENTE, AFFIDAMENTO AL									
01.01.001.0003	4310.1	2017.27.1		2.000,00	1.924,81	0,00	75,19		
Anno 2017 Tipo DETERMINE Numero 76 Data 06-02-2017 * IN COR				(6072)CANALE S.R.L.					
CIG: Z611D33518- AFFIDAMENTO FORNITURA GAS METANO DA AUTOTRAZIONE CANALE SRL REGGIO CALABRIA- IMPEGNO DI SPESA (CIG: Z611D33518)									
01.01.001.0003	4310.1	2017.568.1		213,56	18,44	0,00	195,12		
Anno 2017 Tipo DETERMINE Numero 806 Data 02-11-2017 * ESECU				(1358)KUWAIT PETROLEUM ITALIA SPA					
ADESIONE CONVENZIONE CONSIP ANNO 2017 - IMPEGNO DI SPESA E ORDINATIVO DI FORNITURA FUEL CARDS PER ACQUISTO CARBURANTE ALLA POMPA PER N°1 AUTOMEZZO DEL E.P.N.A.									
01.01.001.0003	4310.2	2017.564.1		1.253,00	0,00	0,00	1.253,00		
Anno 2017 Tipo DETERMINE Numero 801 Data 31-10-2017 * ESECU				(8693)ASSIONE BROKER S.R.L.					
SERVIZI ASSICURATIVI ANNO 2017 - AFFIDAMENTO DEL SERVIZIO ASSICURATIVO DI N°1 TOYOTA RAV4 DI PROPRIETA' DELL'ENTE PARCO NAZIONALE DELL'ASPRO MONTE ED IMPEGNO DI SPESA.									
01.01.001.0003	4310.3	2017.295.1		493,90	453,90	0,00	40,00		
Anno 2017 Tipo DETERMINE Numero 392 Data 12-06-2017 * ESECU				(691)RETTA PAOLO					
CIG: ZC8196D064 - OFFICINA MECCANICA PAOLO RETTA - MANUTENZIONE STRAORDINARIA AUTOMEZZO MODELLO LAND ROVER TARGATO ZA961TC - AFFIDAMENTO LAVORI -IMPEGNO DI SPESA. (CIG: ZC8196D064)									
01.01.001.0003	4310.3	2017.348.1		156,46	0,00	0,00	156,46		
Anno 2017 Tipo DETERMINE Numero 470 Data 07-07-2017 * ESECU				(8803)AUTOCARROZZERIA AUTORIZZATA FIAT FRATELLI BARILL S.R.L.					
MANUTENZIONE ORDINARIA AUTOMEZZO MODELLO FIAT DUCATO TARGATO ES654PY . IMPEGNO DI SPESA ED AFFIDAMENTO DEL SERVIZIO ALL'AUTOFFICINA AUTORIZZATA F.LLI BARILLA' CON SEDE IN VIA DEI M (CIG: Z4F1F37D84)									
01.01.001.0003	4310.4	2017.188.1		917,75	269,17	0,00	648,58		
Anno 2017 Tipo DETERMINE Numero 284 Data 05-05-2017 * ESECU				(8252)AUTOMOBILE CLUB DI REGGIO CALABRIA					
TASSE AUTOMOBILISTICHE AUTOMEZZI ENTE PARCO NAZIONALE DELL'ASPROMONTE ANNO 2017.IMPEGNO DI SPESA									

ENTE PARCO NAZIONALE DELL'ASPRMONTE

ELENCO PROPOSTE DI VARIAZIONE RESIDUI DI SPESA

Pag.10

CLASSIFICAZIONE	CAPITOLO	IMPEGNO	A.R.	IMPORTO	EVASO 2017	EVASO 2018	INEVASO	VARIAZIONE	NOTE
DELIBERA				SOGGETTO					
NOTE				VINCOLO					
MOTIVAZIONE									
MOTIVAZIONE ANNI PRECEDENTI									
01.01.001.0003	4310.4	2017.752.1		30,00	0,00	0,00	30,00		
Anno 2017 Tipo DETERMINE Numero 987 Data 28-12-2017 * ESECU				(8252)AUTOMOBILE CLUB DI REGGIO CALABRIA					
TASSA AUTOMOBILISTICA TOYOTA MODELLO RAV 4 - HYBRID - BUSINE SS 2WD TARGATO: FM354AE - IMPEGNO DI SPESA									
01.01.001.0003	4400.0	2017.220.1		8.000,00	7.999,99	0,00	0,01		
Anno 2017 Tipo DETERMINE Numero 325 Data 17-05-2017 * ESECU				(4396)KALEIDON CASA EDITRICE					
RISTAMPA CARTINA AGGIORNATA I MILLE VOLTI DEL PARCO - IMPEGNO DI SPESA E AFFIDAMENTO.									
01.01.001.0003	4400.0	2017.242.1		1.960,00	0,00	0,00	1.960,00		
Anno 2017 Tipo DETERMINE Numero 343 Data 23-05-2017 * ESECU				(1942)CITTA' DEL SOLE EDIZIONI DI FRANCO ARCIDIACO					
ACQUISTO VOLUME LA PERSONALITA' POLIEDRICA DI PADRE STEFANO DE FIORES, IL CANTORE DELLA VERGINE - IMPEGNO DI SPESA E AFFIDAMENTO. (CIG: Z731E55E6D)									
01.01.001.0003	4540.0	2015.16.1	2015	822,59	0,00	0,00	822,59	-822,59	Economia
Anno 2015 Tipo DETERMINE Numero 15 Data 23-01-2015 * ESECU				(6575)TELECOM ITALIA SPA					
IMPEGNO DI SPESA TELECOM ITALIA 2015. CENTRI VISITA DI:BOVA, S. STEFANO IN ASPROMONTE (LOC. CUCULLARO), GERACE, SCILLA, OPP. MAMERTINA (LOC. STOCCATO) E SAN LUCA.									
01.01.001.0003	4540.0	2015.103.3	2015	996,76	0,00	0,00	996,76	-996,76	Economia
Anno 2015 Tipo DETERMINE Numero 111 Data 25-03-2015 * IN CO				(6332)GALA SPA					
ADESIONE CONVENZIONE CONSIP CON LA SOCIETA' GALA S.P.A.FORNITURA DI ENERGIA ELETTRICA NEGLI IMMOBILI ADIBITI A CENTRI VISITA DEL PARCO. INTEGRAZIONE IMPEGNO DI SPESA DET.646/15 (CIG: ZAB118C145)									
01.01.001.0003	4540.0	2016.39.1	2016	3.621,79	1.286,27	0,00	2.335,52	-2.335,52	Economia
Anno 2016 Tipo DETERMINE Numero 56 Data 18-02-2016 * ESECU				(3672)ENEL ENERGIA S.P.A.					
ADESIONE CONVENZIONE CONSIP - AFFIDAMENTO AD ENEL ENERGIA SPA DELLA FORNITURA DI ENERGIA ELETTRICA PRESSO LE STRUTTURE DELL'ENTE PARCO NAZIONALE DELL'ASPRMONTE E DEL COORDINAMENT (CIG: ZC41875C1A)									
01.01.001.0003	4540.0	2016.47.1	2016	1.094,92	90,04	0,00	1.004,88	-1.004,88	Economia
Anno 2016 Tipo DETERMINE Numero 83 Data 24-02-2016 * ESECU				(7544)ENEL SERVIZIO ELETTRICO - SERVIZIO DI MAGGIOR TUTELA					
SPESA PER LA FORNITURA DI ENERGIA ELETTRICA DEGLI IMMOBILI ADIBITI A SERVIZI E CENTRI VISITA DEL PARCO - IMPEGNO DI SPESA E LIQUIDAZIONE . (CIG : ZD418AD3D1)									

ELENCO PROPOSTE DI VARIAZIONE RESIDUI DI SPESA

CLASSIFICAZIONE	CAPITOLO	IMPEGNO	A.R.	IMPORTO	EVASO 2017	EVASO 2018	INEVASO	VARIAZIONE	NOTE
DELIBERA				SOGGETTO					
NOTE				VINCOLO					
MOTIVAZIONE									
MOTIVAZIONE ANNI PRECEDENTI									
01.01.001.0003	4540.0	2016.54.1	2016	4.088,56	1.651,44	0,00	2.437,12	-2.437,12	Economia
Anno 2016 Tipo DETERMINE Numero 90 Data 01-03-2016 * ESECU				(6575)TELECOM ITALIA SPA					
TELECOM ITALIA 2016 - CENTRI VISITA DI:BOVA, S. STEFANO IN ASPROMONTE (LOC. CUCULLARO), GERACE, SCILLA, OPP. MAMERTINA (LOC. STOCCATO) E SAN LUCA. IMPEGNO DI SPESA E LIQUIDAZIONE. (CIG: Z4D136700F)									
01.01.001.0003	4540.0	2016.83.1	2016	4.415,38	3.717,31	0,00	698,07	-698,07	Economia
Anno 2016 Tipo DETERMINE Numero 102 Data 08-03-2016 * ESECU				(709)ASPROCAL COOPERATIVA SOCIALE					
IMPEGNO DI SPESA PER L'ANNO 2016 RELATIVO AL SERVIZIO DI PULIZIA DEI C ENTRI VISITA DELL'ENTE. CIG:6037799554. (CIG: 6037799554)									
01.01.001.0003	4540.0	2016.320.1	2016	5.750,00	0,00	0,00	5.750,00		
Anno 2016 Tipo DETERMINE Numero 374 Data 20-07-2016 * ESECU				(1517)LE PLEIADI SOCIETA' COOPERATIVA SOCIALE					
SERVIZIO DI GESTIONE N. 4 STRUTTURE DELL'EPNA - ESTATE 2016. IMPEGNO DI SPESA E AFFIDAMENTO.									
01.01.001.0003	4540.0	2016.323.1	2016	11.533,40	11.533,38	0,00	0,02	-0,02	Economia
Anno 2016 Tipo DETERMINE Numero 371 Data 20-07-2016 * ESECU				(709)ASPROCAL COOPERATIVA SOCIALE					
CURA E GOVERNO EQUIDI, PROROGA CONTRATTO E RIDETERMINAZIONE CANONE MENSILE, A SEGUITO DELL'AFFIDAMENTO DI N°7 EQUIDI, GIUSTA DETERMINA N°271/2016, ALLA COOP. ASPROCAL. (CIG: Z391AB566B)									
01.01.001.0003	4540.0	2016.423.1	2016	120,14	119,99	0,00	0,15	-0,15	Economia
Anno 2016 Tipo DETERMINE Numero 459 Data 20-09-2016 * ESECU				(7706)WIT ITALIA S.A.S DI LUVERA' ROCCO & C.					
FORNITURA DELLA LINEA ADSL PRESSO IL CENTRO VISITA DI SAN LUCA. IMPEGNO DI SPESA PER I CANONI MENSILI DA MAGGIO A DICEMBRE 2016. (CIG: ZCA198DC80)									
01.01.001.0003	4540.2	2017.22.1		29.280,00	21.960,00	0,00	7.320,00		
Anno 2017 Tipo DETERMINE Numero 58 Data 27-01-2017 * IN COR				(709)ASPROCAL COOPERATIVA SOCIALE					
CIG ZBF1D16EPB- CURA E GOVERNO EQUIDI ANNO 2017- AFFIDAMENTO SERVIZIO A COOP. ASPROCAL E ASSUNZIONE IMPEGNO DI SPESA (CIG: ZBF1D16EPB)									
01.01.001.0003	4540.2	2017.666.1		3.200,00	0,00	0,00	3.200,00		
Anno 2017 Tipo DETERMINE Numero 919 Data 14-12-2017 * ESECU				(709)ASPROCAL COOPERATIVA SOCIALE					
CIG ZBF1D16EPB- CURA E GOVERNO EQUIDI ANNO 2017-INTEGRAZIONE IMPEGNO SOMME A FAVORE DELLA COOP. ASPROCAL (CIG: ZBF1D16EPB)									

ELENCO PROPOSTE DI VARIAZIONE RESIDUI DI SPESA

CLASSIFICAZIONE	CAPITOLO	IMPEGNO	A.R.	IMPORTO	EVASO 2017	EVASO 2018	INEVASO	VARIAZIONE	NOTE
DELIBERA				SOGGETTO					
NOTE				VINCOLO					
MOTIVAZIONE									
MOTIVAZIONE ANNI PRECEDENTI									
01.01.001.0003	4540.3	2017.379.1		300,00	144,57	0,00	155,43		
Anno 2017 Tipo DETERMINE Numero 513 Data 18-07-2017 * ESECU				(7706)WIT ITALIA S.A.S DI LUVERA' ROCCO & C.					
FORNITURA DELLA LINEA ADSL PRESSO IL CENTRO VISITA DI SAN LUCA. IMPEGNO DI SPESA ANNO 2017. CIG: ZCA198DC80. (CIG: ZCA198DC80)									
01.01.001.0003	4540.3	2017.458.1		488,88	440,00	0,00	48,88		
Anno 2017 Tipo DETERMINE Numero 623 Data 07-09-2017 * ESECU				(8823)AUTOSPURGO PAPASIDERO DI SALVATORE PAPASIDERO					
AFFIDAMENTO SERVIZIO DI SVUOTAMENTO FOSSA SETTICA PRESSO IL CENTRO VISITA DI STOCCATO NEL COMUNE DI OPPIDO MAMERTINA. CIG:Z571PB4BE8.									
01.01.001.0003	4580.1	2017.462.1		10.003,74	6.653,27	0,00	3.350,47		
Anno 2017 Tipo DETERMINE Numero 635 Data 12-09-2017 * ESECU				(7584)EXITONE S.P.A.					
SERVIZI DI GESTIONE INTEGRATA DELLA SICUREZZA SUI LUOGHI DI LAVORO DI CUI ALLA CONVENZIONE CONSIP DEL 3.3.2016 CON EXITONE S.P.A.. IMPEGNO DI SPESA ANNO 2017. CIG:ZAB1B1D0B9 (CIG: ZAB1B190B9)									
01.01.001.0003	4590.0	2015.38.1	2015	2.370,39	0,00	0,00	2.370,39	-2.370,39	Economia
Anno 2015 Tipo DETERMINE Numero 47 Data 10-02-2015 * ESECU				(1358)KUWAIT PETROLEUM ITALIA SPA					
ADESIONE CONVENZIONE CONSIP FUEL CARDS ANNO 2015 - FORNITURA CARBURANTE AUTOMEZZI EPNA ANNO 2015 - IMPEGNO DI SPESA									
01.01.001.0003	4640.0	2015.158.1	2015	672,95	0,00	0,00	672,95	-672,95	Economia
Anno 2015 Tipo DETERMINE Numero 161 Data 07-05-2015 * ESECU				(2407)KYOCERA DOCUMENT SOLUTIONS ITALIA S.P.A.					
ADESIONE CONVENZIONE CONSIP. NOLEGGIO FOTOCOPIATRICE A COLORI A3 A4- IMPEGNO DISPESA CANONI ANNO 2015									
01.01.001.0003	4640.0	2015.454.1	2015	147,66	0,00	0,00	147,66	-147,66	Economia
Anno 2015 Tipo DETERMINE Numero 393 Data 10-09-2015 * IN CO				(7078)OLIVETTI SPA					
ADESIONE CONVENZIONE CONSIP - NOLEGGIO 48 MESI DI UN FOTOCOPIATORE MULTIFUNZIONE A3 PRODUTTIVITA' ALTA CON SERVIZI CONNESSI DA UTILIZZARE PRESSO LA SEDE LEGALE DELL'ENTE PARCO NAZIONALE (CIG: Z4116039A9)									
01.01.001.0003	4640.0	2017.25.1		1.269,60	1.058,01	0,00	211,59		
Anno 2017 Tipo DETERMINE Numero 73 Data 02-02-2017 * IN COR				(2407)KYOCERA DOCUMENT SOLUTIONS ITALIA S.P.A.					
CIG ZAD150DDAD ADESIONE CONVENZIONE CONSIP CON KYOCERA S.P.A - LOTTO N. 4 - CANONE DI NOLEGGIO PER N.1 FOTOCOPIATORE MULTIFUNZIONE A3 DI FASCIA MEDIA IN USO PRESSO IL CENTRO SATELLI (CIG: ZAD150DDAD)									

ELENCO PROPOSTE DI VARIAZIONE RESIDUI DI SPESA

CLASSIFICAZIONE	CAPITOLO	IMPEGNO	A.R.	IMPORTO	EVASO 2017	EVASO 2018	INEVASO	VARIAZIONE	NOTE
DELIBERA				SOGGETTO					
NOTE				VINCOLO					
MOTIVAZIONE									
MOTIVAZIONE ANNI PRECEDENTI									
01.01.001.0003	4640.0	2017.60.1		1.155,60	0,00	0,00	1.155,60		
Anno 2017 Tipo DETERMINE Numero 101 Data 14-02-2017 * IN CO				(7078)OLIVETTI SPA					
CIG Z4116030A9 ADESIONE CONVENZIONE CONSIP - NOLEGGIO 48 MESI FOTOCOPIATORE MULTIFUNZIONE A3 MATRICOLA:LXP5906097, PRODUTTIVITA' ALTA CON SE RVIZI CONNESSI DA UTILIZZARE PRESSO LA S (CIG: Z4116030A9)									
01.01.001.0003	4640.0	2017.163.1		1.155,60	866,70	0,00	288,90		
Anno 2017 Tipo DETERMINE Numero 253 Data 21-04-2017 * ESECU				(7078)OLIVETTI SPA					
CIG Z4116030A9 - ADESIONE CONVENZIONE CONSIP - NOLEGGIO 48 MESI FOTOCOPIATORE MULTIFUNZIONE A3 MATRICOLA:LXP5906097, PRODUTTIVITA' ALTA CON SERVIZI CONNESSI DA UTILIZZARE PRESSO LA (CIG: Z4116030A9)									
01.01.001.0003	4770.0	2015.385.1	2015	1.000,00	0,00	0,00	1.000,00	-1.000,00	Economia
Anno 2015 Tipo DETERMINE Numero 343 Data 06-08-2015 * IN CO				(1661)COMUNE DI CARDETO					
ATTIVITA' DI COMUNICAZIONE E PROMOZIONE DEL PARCO -EXPO 2015- REALIZZAZIONE INIZIATIVE DI PROMOZIONE E VALORIZZAZIONE DEI PRODOTTI TIPICI DEL TERRITORIO DEL PARCO.									
01.01.001.0003	4770.0	2015.386.1	2015	1.000,00	0,00	0,00	1.000,00	-1.000,00	Economia
Anno 2015 Tipo DETERMINE Numero 343 Data 06-08-2015 * IN CO				(369)COMUNE DI CANOLO					
ATTIVITA' DI COMUNICAZIONE E PROMOZIONE DEL PARCO -EXPO 2015- REALIZZAZIONE INIZIATIVE DI PROMOZIONE E VALORIZZAZIONE DEI PRODOTTI TIPICI DEL TERRITORIO DEL PARCO.									
01.01.001.0003	4770.0	2015.388.1	2015	1.000,00	0,00	0,00	1.000,00	-1.000,00	Economia
Anno 2015 Tipo DETERMINE Numero 343 Data 06-08-2015 * IN CO				(835)COMUNE DI COSOLETO					
ATTIVITA' DI COMUNICAZIONE E PROMOZIONE DEL PARCO -EXPO 2015- REALIZZAZIONE INIZIATIVE DI PROMOZIONE E VALORIZZAZIONE DEI PRODOTTI TIPICI DEL TERRITORIO DEL PARCO.									
01.01.001.0003	4770.0	2015.389.1	2015	2.000,00	0,00	0,00	2.000,00	-2.000,00	Economia
Anno 2015 Tipo DETERMINE Numero 343 Data 06-08-2015 * IN CO				(394)COMUNE DI GERACE					
ATTIVITA' DI COMUNICAZIONE E PROMOZIONE DEL PARCO -EXPO 2015- REALIZZAZIONE INIZIATIVE DI PROMOZIONE E VALORIZZAZIONE DEI PRODOTTI TIPICI DEL TERRITORIO DEL PARCO.									
01.01.001.0003	4770.0	2015.390.1	2015	1.000,00	0,00	0,00	1.000,00	-1.000,00	Economia
Anno 2015 Tipo DETERMINE Numero 343 Data 06-08-2015 * IN CO				(836)COMUNE DI SAN ROBERTO					
ATTIVITA' DI COMUNICAZIONE E PROMOZIONE DEL PARCO -EXPO 2015- REALIZZAZIONE INIZIATIVE DI PROMOZIONE E VALORIZZAZIONE DEI PRODOTTI TIPICI DEL TERRITORIO DEL PARCO.									

ELENCO PROPOSTE DI VARIAZIONE RESIDUI DI SPESA

CLASSIFICAZIONE	CAPITOLO	IMPEGNO	A.R.	IMPORTO	EVASO 2017	EVASO 2018	INEVASO	VARIAZIONE	NOTE
DELIBERA				SOGGETTO					
NOTE				VINCOLO					
MOTIVAZIONE									
MOTIVAZIONE ANNI PRECEDENTI									
01.01.001.0003	4770.0	2015.391.1	2015	1.000,00	0,00	0,00	1.000,00	-1.000,00	Economia
Anno 2015 Tipo DETERMINE Numero 343 Data 06-08-2015 * IN CO				(764) COMUNE DI SANT'AGATA DEL BIANCO					
ATTIVITA' DI COMUNICAZIONE E PROMOZIONE DEL PARCO - EXPO 2015 - REALIZZAZIONE INIZIATIVE DI PROMOZIONE E VALORIZZAZIONE DEI PRODOTTI TIPICI DEL TERRITORIO DEL PARCO.									
01.01.001.0003	4770.0	2015.392.1	2015	1.000,00	0,00	0,00	1.000,00	-1.000,00	Economia
Anno 2015 Tipo DETERMINE Numero 343 Data 06-08-2015 * IN CO				(3805) COMUNE DI SCILLA					
ATTIVITA' DI COMUNICAZIONE E PROMOZIONE DEL PARCO - EXPO 2015 - REALIZZAZIONE INIZIATIVE DI PROMOZIONE E VALORIZZAZIONE DEI PRODOTTI TIPICI DEL TERRITORIO DEL PARCO.									
01.01.001.0003	4770.0	2015.398.1	2015	1.220,00	0,00	0,00	1.220,00		
Anno 2015 Tipo DETERMINE Numero 346 Data 06-08-2015 * IN CO				(7010) NTA CALABRIA A.C. - GIORNALE ON LINE					
EXPO E TERRITORI. ASPROMONTE, LA MONTAGNA SULLO STRETTO. STORIE DI BERGAMOTTO E OLTRE. SERVIZI DI COMUNICAZIONE ISTITUZIONALE. AFFIDAMENTI A GS CHANNEL E N. 8 TESTATE ONLINE E IMP (CIG: Z6215A9B62)									
01.01.001.0003	4770.0	2015.412.1	2015	1.836,82	441,83	0,00	1.394,99	-1.394,99	Economia
Anno 2015 Tipo DETERMINE Numero 353 Data 12-08-2015 * IN CO									
PROGETTO XPO E TERRITORI - ASPROMONTE, LA MONTAGNA SULLO STRETTO. STORIE DI BERGAMOTTO E OLTRE - SERVIZIO DI ESCURSIONI GUIDATE A CHIAMATA. IMPEGNO DI SPESA E AFFIDAMENTO. (CIG: Z9315AF125)									
01.01.001.0003	4770.0	2016.329.1	2016	6.450,00	5.230,00	0,00	1.220,00	-1.220,00	Economia
Anno 2016 Tipo DETERMINE Numero 383 Data 11-08-2016 * ESECU				(7909) ASSOCIAZIONE GUIDE UFFICIALI DEL PARCO NAZIONALE DELL'ASPRMONTE					
SERVIZIO DI ESCURSIONI GUIDATE PARK BUS 2016, DAL MUSEO AL PARCO NAZIONALE. IMPEGNO DI SPESA E AFFIDAMENTO. (CIG: Z231AE7F42)									
01.01.001.0003	4770.0	2016.398.1	2016	110,00	0,00	0,00	110,00	-110,00	Economia
Anno 2016 Tipo DETERMINE Numero 394 Data 17-08-2016 * IN CO				(7932) PRESTIA FRANCESCA					
EVENTO DELL'EPNA PRESSO IL MARRC IN DATA 20.08.2016. ESIBIZIONE DEMETRA E PERSEFONE NELLE DONNE DI CORRADO ALVARO. AFFIDAMENTO SERVIZIO E IMPEGNO DI SPESA. (CIG: Z831AE9A1D)									
01.01.001.0003	4770.0	2016.566.2	2016	298,00	0,00	0,00	298,00	-298,00	Economia
Anno 2016 Tipo DETERMINE Numero 651 Data 06-12-2016 * ESECU				(6457) MENT SABINE					
GIORNATE EVENTO PRESSO IL MUSEO NAZIONALE ASPROMONTE NATURA E CULTURA UN PARCO SOTTO L'ALBERO. AVVIO ATTIVITA' E IMPEGNO DI SPESA. (CIG: ZD01C5DF9B)									

ELENCO PROPOSTE DI VARIAZIONE RESIDUI DI SPESA

CLASSIFICAZIONE	CAPITOLO	IMPEGNO	A.R.	IMPORTO	EVASO 2017	EVASO 2018	INEVASO	VARIAZIONE	NOTE
DELIBERA				SOGGETTO					
NOTE				VINCOLO					
MOTIVAZIONE									
MOTIVAZIONE ANNI PRECEDENTI									
01.01.001.0003	4770.0	2017.49.1		30.000,00	27.500,00	0,00	2.500,00		
Anno 2017 Tipo DETERMINE Numero 79 Data 07-02-2017 * IN COR				(3856)IELACQUA VINCENZO					
STRUTTURA DI INFORMAZIONE AI SENSI DELLA LEGGE 150-2000.IMPEGNO DI SPESA ANNO 2017									
01.01.001.0003	4770.0	2017.225.1		8.354,75	7.631,00	0,00	723,75		
Anno 2017 Tipo DETERMINE Numero 327 Data 18-05-2017 * ESECU				(8616)VIAGGIO & APPRENDO S.R.L.					
PRIMO PRESS TOUR NEL PARCO NAZIONALE DELL'ASPROMONTE L'IDENTITA' DELL'ASPROMONTE. SERVIZIO DI VIAGGI E SOGGIORNI ALL INCLUSIVE E VARIE. AFFIDAMENTO E IMPEGNO DI SPESA. (CIG: Z771EA7787)									
01.01.001.0003	4770.0	2017.238.1		157,82	0,00	0,00	157,82		
Anno 2017 Tipo DETERMINE Numero 337 Data 18-05-2017 * ESECU				(8682)BATTISTA DOMENICO					
ACQUISTO ZAINETTI PROMOZIONALI PER I GIORNALISTI CHE PARTECIPERANNO AL PRESS TOUR NEL PARCO DELL'ASPROMONTE. IMPEGNO DI SPESA E AFFIDAMENTO. (CIG: ZF71EACDFE)									
01.01.001.0003	4770.0	2017.410.1		850,00	0,00	0,00	850,00		
Anno 2017 Tipo DETERMINE Numero 561 Data 03-08-2017 * ESECU				(8868)IDEO SOCIET COOPERATIVA					
SERVIZIO DI COMUNICAZIONE ISTITUZIONALE. SPECIALI VIDEO ATTIVITA' ESTATE 2017. AFFIDAMENTO E IMPEGNO DI SPESA. (CIG: ZD81P9255)									
01.01.001.0003	4770.0	2017.633.1		800,00	0,00	0,00	800,00		
Anno 2017 Tipo DETERMINE Numero 897 Data 05-12-2017 * ESECU									
IL NATALE IN ASPROMONTE TRA NATURA E TRADIZIONI. PARTECIPAZIONE ALL'INIZIATIVA CHRISTMAS IN THE CASTLE - CASTELLO ARAGONESE, REGGIO CALABRIA - DAL 15.12.2017. IMPEGNO DI SPESA									
01.01.001.0003	4770.0	2017.635.1		500,00	0,00	0,00	500,00		
Anno 2017 Tipo DETERMINE Numero 900 Data 07-12-2017 * ESECU				(3713)URBA ASSOCIAZIONE CULTURALE					
NATALE 2017. SERATA SULL'ASPROMONTE A TABULARASA NUI. PARTECIPAZIONE E IMPEGNO DI SPESA									
01.01.001.0003	4770.0	2017.667.1		1.830,00	0,00	0,00	1.830,00		
Anno 2017 Tipo DETERMINE Numero 931 Data 15-12-2017 * ESECU				(9155)NEW & COM SOCIETA' COOPERATIVA					
SERVIZIO DI COMUNICAZIONE ISTITUZIONALE FESTIVITA' NATALIZIE 2017- 2018. SFONDO HOMEPAGE SU CORRIERE DELLA CALABRIA ON LINE. AFFIDAMENTO E IMPEGNO DI SPESA.									

ELENCO PROPOSTE DI VARIAZIONE RESIDUI DI SPESA

CLASSIFICAZIONE	CAPITOLO	IMPEGNO	A.R.	IMPORTO	EVASO 2017	EVASO 2018	INEVASO	VARIAZIONE	NOTE
DELIBERA				SOGGETTO				VARIAZIONE	NOTE
NOTE				VINCOLO					
MOTIVAZIONE									
MOTIVAZIONE ANNI PRECEDENTI									
01.01.001.0003	4770.0	2017.708.1		1.220,00	0,00	0,00	1.220,00		
Anno 2017 Tipo DETERMINE Numero 959 Data 19-12-2017 * ESECU				(1712)PIRACCINI MASSIMO					
COMUNICAZIONE ISTITUZIONALE SU PARKS.IT. AFFIDAMENTO E IMPEGNO DI SPESA.									
01.01.001.0003	4770.0	2017.745.1		34.200,00	0,00	0,00	34.200,00		
Anno 2017 Tipo DETERMINE Numero 982 Data 21-12-2017 * ESECU									
SERVIZIO DI COMUNICAZIONE ISTITUZIONALE - PRODUZIONE DI CONTENUTI EDITORIALI SULLE ATTIVITA' DELL'ENTE PARCO NAZIONALE DELL'ASPRMONTE SU TESTATE GIORNALISTICHE ONLINE E RELATIV									
01.01.001.0003	4770.0	2017.756.1		1.220,00	0,00	0,00	1.220,00		
Anno 2017 Tipo DETERMINE Numero 993 Data 28-12-2017 * ESECU				(6480)GDS MEDIA COMMUNICATION SRL					
SERVIZIO DI COMUNICAZIONE ISTITUZIONALE. MEZZA PAGINA TABELLARE SU GAZZETTA DEL SUD, SPECIALE DI FINE ANNO 2017. AFFIDAMENTO E IMPEGNO DI SPESA. (CIG: Z21215E956)									
01.01.001.0003	4770.0	2017.782.1		5.000,00	0,00	0,00	5.000,00		
Anno 2017 Tipo DETERMINE Numero 983 Data 21-12-2017 * ESECU				(1484)ASSOCIAZIONE ARCHIGRAMMA					
01.01.001.0003	4790.0	2016.677.1	2016	45.220,00	41.674,50	0,00	3.545,50		
Anno 2016 Tipo DELCD Numero 34 Data 14-11-2016 * ESECUTIVA				(8292)ITACA SOCIETA' COOPERATIVA SOCIALE					
IV^ VARIAZIONE AL BILANCIO DI PREVISIONE 2016.IMPEGNO DI SPESA ASSUNTO AI SENSI DELL'ART.31 C.2 DEL DPR 97/2003									
01.01.001.0003	4790.0	2017.457.1		62.769,00	15.435,00	0,00	47.334,00		
Anno 2017 Tipo DETERMINE Numero 622 Data 07-09-2017 * ESECU				(8292)ITACA SOCIETA' COOPERATIVA SOCIALE					
SERVIZIO DI ACCOGLIENZA E ASSISTENZA A FAVORE DEI CITTADINI STRANIERI RICHIEDENTI PROTEZIONE INTERNAZIONALE E GESTIONE DEI SERVIZI CONNESSI - IMPEGNO DI SPESA.									
01.01.001.0003	4790.0	2017.765.1		34.434,75	0,00	0,00	34.434,75		
Anno 2017 Tipo DETERMINE Numero 1002 Data 28-12-2017 * ESECU				(8292)ITACA SOCIETA' COOPERATIVA SOCIALE					
SERVIZIO DI ACCOGLIENZA E ASSISTENZA A FAVORE DEI CITTADINI STRANIERI RICHIEDENTI PROTEZIONE INTERNAZIONALE E GESTIONE DEI SERVIZI CONNESSI. IMPEGNO DI SPESA PER IL PERIODO SETTEMB									

ENTE PARCO NAZIONALE DELL'ASPRMONTE

ELENCO PROPOSTE DI VARIAZIONE RESIDUI DI SPESA

Pag. 17

CLASSIFICAZIONE	CAPITOLO	IMPEGNO	A.R.	IMPORTO	EVASO 2017	EVASO 2018	INEVASO	VARIAZIONE	NOTE
DELIBERA				SOGGETTO					
NOTE				VINCOLO					
MOTIVAZIONE									
MOTIVAZIONE ANNI PRECEDENTI									
01.01.002.0001	5010.0	2017.126.1		13.000,00	0,00	0,00	13.000,00		
Anno 2017 Tipo DETERMINE Numero 191 Data 27-03-2017 * ESECU				(4802) COMUNE DI SAN LUCA					
ART. 15 COMMA 2 LEGGE QUADRO 6 DICEMBRE 1991 N°394, INDENNIZZI PER MANCATI TAGLI, QUANTIFICAZIONE E LIQUIDAZIONE INDENNIZZO AL COMUNE DI SAN LUCA- SEZIONE BOSCHIVACERASIA.									
01.01.002.0001	5030.0	2016.263.1	2016	400,00	300,00	0,00	100,00	-100,00	Economia
Anno 2016 Tipo DETERMINE Numero 283 Data 21-06-2016 * ESECU									
INDENNIZZI DANNI CAGIONATI DA FAUNA SELVATICA, COMMISSIONE DEL 15.06.2016, QUANTIFICAZIONE E LIQUIDAZIONE DANNI I° SEMESTRE 2016.									
01.01.002.0001	5030.0	2016.643.1	2016	27.820,00	27.320,00	0,00	500,00		
Anno 2016 Tipo DETERMINE Numero 707 Data 27-12-2016 * ESECU									
DANNI A COLTURE ED ARMENTI CAGIONATI DA FAUNA SELVATICA ALL'INTERNO DEL TERRITORIO DI COMPETENZA DELL'ENTE PARCO NAZIONALE DELL'ASPRMONTE, APPROVAZIONE VERBALE DI COMMISSIONE E LI									
01.01.002.0001	5030.0	2017.389.1		42.400,00	38.700,00	0,00	3.700,00		
Anno 2017 Tipo DETERMINE Numero 532 Data 25-07-2017 * ESECU									
DANNI A COLTURE ED ARMENTI CAGIONATI DA FAUNA SELVATICA ALL'INTERNO DEL TERRITORIO DI COMPETENZA DELL'ENTE PARCO NAZIONALE DELL'ASPRMONTE, APPROVAZIONE QUANTIFICAZIONE E IMPEGNO S									
01.01.002.0001	5030.0	2017.668.1		39.830,00	0,00	0,00	39.830,00		
Anno 2017 Tipo DETERMINE Numero 926 Data 14-12-2017 * ESECU									
DANNI A COLTURE ED ARMENTI CAGIONATI DA FAUNA SELVATICA ALL'INTERNO DEL TERRITORIO DI COMPETENZA DELL'ENTE PARCO NAZIONALE DELL'ASPRMONTE, APPROVAZIONE QUANTIFICAZIONE E IMPEGNO S									
01.01.002.0001	5070.0	2006.2113.1	2006	51.240,00	0,00	0,00	51.240,00		
Anno 2006 Tipo DETERMINE Numero 238 Data 30-12-2006 * ESECU				(2286) DIVERSI - ALLEGATO BANCA					
01.01.002.0001	5100.0	2012.567.1	2012	10.200,00	0,00	0,00	10.200,00	-10.200,00	Economia
Anno 2012 Tipo DETERMINE Numero 409 Data 19-12-2012 * IN CO				(3102) GRUPPO DI AZIONE LOCALE - GAL AREA GRECANICA					
FESTIVAL PALEARIZA EDIZIONE 2012 - CONTABILIZZAZIONE CO-FINANZIAMENTI ENTI FINANZIATORI									

ELENCO PROPOSTE DI VARIAZIONE RESIDUI DI SPESA

CLASSIFICAZIONE	CAPITOLO	IMPEGNO	A.R.	IMPORTO	EVASO 2017	EVASO 2018	INEVASO	VARIAZIONE	NOTE
DELIBERA				SOGGETTO					
NOTE				VINCOLO					
MOTIVAZIONE									
MOTIVAZIONE ANNI PRECEDENTI									
01.01.002.0001	5100.0	2013.599.1	2013	200,00	0,00	0,00	200,00	-200,00	Economia
Anno 2013 Tipo DETERMINE Numero 422 Data 20-12-2013 * ESECU				(5318)TOURING CLUB ITALIANO					
ATTIVITA' COLLABORATIVA CON IL TOURING CLUB ITALIANO PER ORGANIZZAZIONE SERATA EVENTO: "ALAN LOMAX - UN CACCIATORE DI SUONI IN CALABRIA".									
01.01.002.0001	5100.0	2015.411.1	2015	3.304,49	0,00	0,00	3.304,49	-3.304,49	Economia
Anno 2015 Tipo DETERMINE Numero 329 Data 04-08-2015 * IN CO									
CONTRIBUTI PER LO SVOLGIMENTO DI ATTIVITA' COMPATIBILI CON LE FINALITA' DEL PARCO ANNO 2015 - APPROVAZIONE VERBALE COMMISSIONE DI VALUTAZIONE E - ASSEGNAZIONE CONTRIBUTI ED ASSUNZIONI									
01.01.002.0001	5100.0	2016.401.1	2016	29.000,00	17.486,00	0,00	11.514,00	-9.514,00	Economia
Anno 2016 Tipo DETERMINE Numero 377 Data 11-08-2016 * ESECU									
CONTRIBUTI PER LO SVOLGIMENTO DI ATTIVITA' COMPATIBILI CON LE FINALITA' DEL PARCO ANNO 2016 - APPROVAZIONE ELENCHI AMMESSI E NON AMMESSI A CONTRIBUTO - ASSEGNAZIONE CONTRIBUTI ED									
01.01.002.0001	5100.0	2016.661.1	2016	12.000,00	5.439,00	0,00	6.561,00	-6.561,00	Economia
Anno 2016 Tipo DETERMINE Numero 724 Data 28-12-2016 * IN CO									
ATTIVITA' RICREATIVE INVERNALI COMPATIBILI CON LE FINALITA' DEL PARCO. APPROVAZIONE SCHEMA AVVISO PUBBLICO PER LA CONCESSIONE DI CONTRIBUTI E IMPEGNO DI SPESA									
01.01.002.0001	5100.1	2017.627.1		5.200,00	0,00	0,00	5.200,00		
Anno 2017 Tipo DETERMINE Numero 895 Data 05-12-2017 * ESECU									
CONCESSIONE CONTRIBUTI AI COMUNI DEL PARCO PER LA PROMOZIONE E VALORIZZAZIONE DELLE TRADIZIONI DEL NATALE, DEI PRODOTTI IDENTITARI E DELLA SENSIBILITA' AMBIENTALE IN ASPROMONTE. P									
01.01.002.0001	5100.2	2017.142.1		1.500,00	1.424,90	0,00	75,10		
Anno 2017 Tipo DETERMINE Numero 243 Data 18-04-2017 * ESECU									
PRESA D'ATTO INDIVIDUAZIONE ATTIVITA' PER PATROCINIO ONEROSO. IMPEGNI DI SPESA.									
01.01.002.0001	5100.2	2017.339.1		2.000,00	0,00	0,00	2.000,00		
Anno 2017 Tipo DETERMINE Numero 446 Data 27-06-2017 * ESECU				(4427)SOCIETA' ASTRONOMICA ITALIANA - SEZ CALABRIA PLANETARIO PROVIN					
PROGETTO PRISMA- INAF E PLANETARIO PYTHAGORAS. AUTORIZZAZIONE INSTALLAZIONE STRUMENTAZIONE DI OSSERVAZIONE PRESSO OSSERVATORIO CUCULLARO E CONCESSIONE FINANZIAMENTO. IMPEGNO DI S									

ELENCO PROPOSTE DI VARIAZIONE RESIDUI DI SPESA

CLASSIFICAZIONE	CAPITOLO	IMPEGNO	A.R.	IMPORTO	EVASO 2017	EVASO 2018	INEVASO	VARIAZIONE	NOTE
DELIBERA				SOGGETTO					
NOTE				VINCOLO					
MOTIVAZIONE									
MOTIVAZIONE ANNI PRECEDENTI									
01.01.002.0001	5100.2	2017.461.1		2.000,00	1.896,07	0,00	103,93		
Anno 2017 Tipo DETERMINE Numero 634 Data 12-09-2017 * ESECU				(9065)CLUB ALPINO ITALIANO SEZ. ASPROMONTE					
SOSTEGNO PER L'ORGANIZZAZIONE DEL CONVEGNO MEDIMONT DEL CLUB ALPINO ITALIANO E LA COMMISSIONE CENTRALE TUTELA AMBIENTE MONTANO. IMPEGNO DI SPESA.									
01.01.002.0001	5100.2	2017.464.1		16.500,00	6.750,00	0,00	9.750,00		
Anno 2017 Tipo DETERMINE Numero 627 Data 12-09-2017 * ESECU									
01.01.002.0001	5100.2	2017.660.1		10.000,00	0,00	0,00	10.000,00		
Anno 2017 Tipo DETERMINE Numero 905 Data 12-12-2017 * ESECU									
ATTIVITA' RICREATIVE INVERNALI COMPATIBILI CON LE FINALITA' DEL PARCO ANNO 2017-18. APPROVAZIONE SCHEMA AVVISO PUBBLICO ALLEGATO A) E IMPEGNO DI SPESA.									
01.01.002.0001	5100.2	2017.712.1		4.000,00	0,00	0,00	4.000,00		
Anno 2017 Tipo DETERMINE Numero 969 Data 20-12-2017 * ESECU				(7814)PRO LOCO "TAURIANOVA NEL CUORE"					
PATROCINIO ONEROSO MANIFESTAZIONE NOTOINFIORATAURIANOVA. IMPEGNO DI SPESA									
01.01.002.0001	5100.3	2017.454.1		1.500,00	0,00	0,00	1.500,00		
Anno 2017 Tipo DETERMINE Numero 603 Data 30-08-2017 * ESECU				(2478)COMUNE DI SANT'EUFEMIA D'ASPROMONTE					
CONCESSIONE CONTRIBUTO AL COMUNE DI SANT'EUFEMIA D'ASPROMONTE PER LA GIORNATA DEL PERCORSO DELLA MEMORIA STORICA DELL'ASPROMONTE ANNO 2017. PRENOTAZIONE IMPEGNO DI SPESA.									
01.01.002.0001	5100.3	2017.714.1		15.124,25	0,00	0,00	15.124,25		
Anno 2017 Tipo DETERMINE Numero 967 Data 20-12-2017 * ESECU				(2796)MUSABA FONDAZIONE SPATARI/MAAS					
SOSTEGNO ALLE ATTIVITA' INDIVIDUATE QUALI ATTRATTORI CULTURALI-TURISTICI E AMBASCIATORI DEL PARCO. ASSUNZIONE IMPEGNO DI SPESA PER LA REALIZZAZIONE DEL LABIRINTO VEGETALE NIK SPA									
01.01.002.0001	5110.0	2009.3985.1	2009	124.987,98	94.189,92	0,00	30.798,06	-30.798,06	Economia
Anno 2009 Tipo DETERMINE Numero 246 Data 30-12-2009 * ESECU									

ELENCO PROPOSTE DI VARIAZIONE RESIDUI DI SPESA

CLASSIFICAZIONE	CAPITOLO	IMPEGNO	A.R.	IMPORTO	EVASO 2017	EVASO 2018	INEVASO	VARIAZIONE	NOTE
DELIBERA				SOGGETTO					
NOTE				VINCOLO					
MOTIVAZIONE									
MOTIVAZIONE ANNI PRECEDENTI									
01.01.002.0001	5110.0	2011.4570.1	2011	150.000,00	37.478,40	0,00	112.521,60		
Anno 2011 Tipo DETERMINE Numero 116 Data 07-06-2011 * ESECU									
01.01.002.0001									
01.01.002.0001	5110.0	2013.496.1	2013	8.500,00	4.250,00	0,00	4.250,00		
Anno 2013 Tipo DETERMINE Numero 343 Data 14-11-2013 * IN CO				(1166)UNIVERSITA' DEGLI STUDI MEDITERRANEA DI REGGIO CALABRIA - DIPA					
DIRETTIVA NAZIONALE BIODIVERSITA' AZIONE DI SISTEMA "LA COSTITUZIONE DELLA RETE DEI BOSCHI VETUSTI DEI PARCHI NAZIONALI DELL'APPENNINO MERIDIONALE" NELL'AMBITO DELL'ECOREGIONE DELLA (CIG: Z820BD7788)									
01.01.002.0001	5110.0	2014.584.1	2014	5.135,00	0,00	0,00	5.135,00		
Anno 2014 Tipo DETERMINE Numero 413 Data 02-12-2014 * ESECU									
DET. N°311 DEL 15/09/2014									
01.01.002.0001	5110.0	2014.650.1	2014	20.000,00	2.200,00	0,00	17.800,00		
Anno 2014 Tipo DETERMINE Numero 471 Data 23-12-2014 * ESECU									
DIRETTIVA BIODIVERSITA' 2013 EX CAP. 1551. AZIONE DI SISTEMA NELL'AMBITO DELL'ECOREGIONE DELLA PROVINCIA TIRRENICA LA COSTITUZIONE DELLA RETE DEI BOSCHI VETUSTI DEI PARCHI NAZIONALI									
01.01.002.0001	5110.0	2015.406.1	2015	8.000,00	0,00	0,00	8.000,00		
Anno 2015 Tipo DETERMINE Numero 192 Data 26-05-2015 * ESECU									
L'AVIFAUNA FORESTALE DEL PARCO NAZIONALE DELL'ASPRMONTE, APPROVAZIONE PROPOSTA E FINANZIAMENTO STUDIO ALLA ASSOCIAZIONE STORCAL.									
01.01.002.0001	5110.0	2015.407.1	2015	11.249,98	11.249,96	0,00	0,02	-0,02	Economia
Anno 2015 Tipo DETERMINE Numero 194 Data 26-05-2015 * ESECU									
STUDI SU PRESENZA, DISTRIBUZIONE E RUOLO NELLA CONSERVAZIONE DEGLI ECO SISTEMI FORESTALI DEI COLEOTTERI IN DIRETTIVA HABITAT E SAPROXILICI DEL PARCO NAZIONALE DELL'ASPRMONTE, APP (CIG: Z4414899F5)									
01.01.002.0001	5110.0	2015.588.1	2015	10.000,00	5.000,00	0,00	5.000,00		
Anno 2015 Tipo DETERMINE Numero 503 Data 09-11-2015 * IN CO				(7276)ISTITUTO ZOOPROFILATTICO SPERIMENTALE DELLE REGIONI LAZIO E TO					
MONITORAGGIO DELLA POPOLAZIONE DI CINGHIALE ALL'INTERNO DEL PNA. AVVIO INDAGINE SULLA DISTRIBUZIONE SPAZIALE DELLA SPECIE E SOVRAPPPOSIZIONE CON MAIALE DOMESTICO, AVVIO ANALISI MOLE									

ELENCO PROPOSTE DI VARIAZIONE RESIDUI DI SPESA

CLASSIFICAZIONE	CAPITOLO	IMPEGNO	A.R.	IMPORTO	EVASO 2017	EVASO 2018	INEVASO	VARIAZIONE	NOTE
DELIBERA				SOGGETTO					
NOTE				VINCOLO					
MOTIVAZIONE									
MOTIVAZIONE ANNI PRECEDENTI									
01.01.002.0001	5110.0	2015.640.1	2015	5.000,00	0,00	0,00	5.000,00		
Anno 2015 Tipo DETERMINE Numero 550 Data 27-11-2015 * ESECU				(6887)UNIVERSITA' DI MESSINA DIPARTIMENTO DI SCIENZE VETERINARIE					
CARATTERIZZAZIONE DEMOGRAFICA, FENOTIPICA E GENETICA DELLA POPOLAZIONE ASININA CALABRESE-RECUPERO RAZZA IN VIA D'ESTINZIONE . PROSEGUO ATTIVITA' IN COLLABORAZIONE CON IL DIPARTIM									
01.01.002.0001	5110.0	2015.729.1	2015	12.365,91	11.654,72	0,00	711,19	-711,19	Economia
Anno 2015 Tipo DETERMINE Numero 631 Data 22-12-2015 * ESECU									
MONITORAGGIO DELLA POPOLAZIONE DI CINGHIALE ALL'INTERNO DEL PNA. AVVIO INDAGINE SULLA DISTRIBUZIONE SPAZIALE DELLA SPECIE E SOVRAPPOSIZIONE CON MAIALE DOMESTICO, AVVIO ANALISI MOL									
01.01.002.0001	5110.0	2015.730.1	2015	2.500,00	0,00	0,00	2.500,00		
Anno 2015 Tipo DETERMINE Numero 630 Data 22-12-2015 * ESECU									
ATTIVITA' DI MONITORAGGIO SU FAUNA SELVATICA, CONVIVERE CON IL LUPO CON OSCERE PER PRESERVARE. ASSUNZIONE IMPEGNO DEFINITIVO SUB AZIONE 4) INFORMAZIONE.									
01.01.002.0001	5110.0	2015.731.1	2015	760,00	0,00	0,00	760,00		
Anno 2015 Tipo DETERMINE Numero 632 Data 22-12-2015 * ESECU									
CARATTERIZZAZIONE GENETICA E FENOTIPICA ASINO CALABRESE IMPEGNO DEFINITIVO RISORSE DA DESTINARE AD ATTIVITA' DI CAMPO									
01.01.002.0001	5110.0	2015.736.1	2015	20.000,00	0,00	0,00	20.000,00		
Anno 2015 Tipo DETERMINE Numero 643 Data 24-12-2015 * ESECU				(8720)R.D.M. PROGETTI S.R.L.					
DIRETTIVA BIODIVERSITA' PROT. 0005135/GAB DEL 11/03/2015 MATM. AZIONE E DI SISTEMA NELL'AMBITO DELL'ECOREGIONE DELLA PROVINCIA TIRRENICA LA COSTITUZIONE DELLA RETE DEI BOSCHI VETU									
01.01.002.0001	5110.0	2015.737.1	2015	7.860,00	0,00	0,00	7.860,00		
Anno 2015 Tipo DETERMINE Numero 644 Data 24-12-2015 * ESECU									
DIRETTIVA BIODIVERSITA' PROT. 0005135/GAB DEL 11/03/2015 MATM. AZIONE DI SISTEMA TRASVERSALE RETE EUROMEDITERRANEA PER IL MONITORAGGIO, LA CONSERVAZIONE E LA FRUIZIONE DELL'AVIFAUNA									
01.01.002.0001	5110.0	2016.289.1	2016	15.000,00	7.499,99	0,00	7.500,01		
Anno 2016 Tipo DETERMINE Numero 316 Data 07-07-2016 * IN CO				(1556)MUSCIANESE EUGENIO					
STUDIO SULLO STATO E L'ECOLOGIA DELL'AQUILA REALE (AQUILA CHRYSAETOS) E DEL GUFO REALE (BUBO BUBO) NEL PARCO NAZIONALE DELL'ASPRMONTE. ANALISI DEI DATI E APPROFONDIMENTO DEGLI ELEMENTI (CIG: Z251A69A12)									

ELENCO PROPOSTE DI VARIAZIONE RESIDUI DI SPESA

CLASSIFICAZIONE	CAPITOLO	IMPEGNO	A.R.	IMPORTO	EVASO 2017	EVASO 2018	INEVASO	VARIAZIONE	NOTE
DELIBERA				SOGGETTO					
NOTE				VINCOLO					
MOTIVAZIONE									
MOTIVAZIONE ANNI PRECEDENTI									
01.01.002.0001	5110.0	2016.290.1	2016	15.000,00	7.500,00	0,00	7.500,00		
Anno 2016 Tipo DETERMINE Numero 316 Data 07-07-2016 * IN CO				(1393)MARTINO GIUSEPPE					
STUDIO SULLO STATO E L'ECOLOGIA DELL'AQUILA REALE (AQUILA CHRYSAETOS) E DEL GUFO REALE (BUBO BUBO) NEL PARCO NAZIONALE DELL'ASPROMONTE. ANALISI DEI DATI E APPROFONDIMENTO DEGLI ELE (CIG: Z351A69880)									
01.01.002.0001	5110.0	2016.293.1	2016	5.000,00	2.000,00	0,00	3.000,00		
Anno 2016 Tipo DETERMINE Numero 320 Data 08-07-2016 * ESECU				(7841)PUCCI MARIO					
REALIZZAZIONE IN STAZIONE DI INNELLAMENTO DENOMINATA CUCULLARO PRESSO OSSERVATORIO DELLA BIODIVERSITA' DI CUCULLARO, APPROVAZIONE SCHEDA PROGETTUALE E AFFIDAMENTO INCARICO ALL'OR (CIG: Z5B1AP134D)									
01.01.002.0001	5110.0	2016.325.1	2016	15.000,00	9.000,00	0,00	6.000,00		
Anno 2016 Tipo DETERMINE Numero 358 Data 20-07-2016 * ESECU				(8427)CI.MA.G.R.E.C.A. SRL SEMPLIFICATA					
STATO, ECOLOGIA E DISTRIBUZIONE DELLA COTURNICE (ALCTORIS GRAECA) NEL PARCO NAZIONALE DELL'ASPROMONTE. APPROFONDIMENTO DEGLI ELEMENTI BIOLOGICI ED ECOLOGICI GI INDAGATI, AMPLIAME (CIG: ZD41AA4963)									
01.01.002.0001	5110.0	2016.436.1	2016	3.000,00	0,00	0,00	3.000,00		
Anno 2016 Tipo DETERMINE Numero 496 Data 06-10-2016 * ESECU				(1559)SCUDERI ANGELO					
CIG:ZE81B73BDC- MONITORAGGIO POST NUZIALE RAPACI E GRANDI VELEGGIATORI, AFFIDAMENTO SERVIZIO ANALISI DATI E REDAZIONE RELAZIONE FINALE- DOTT. ANGELO SCUDERI, RICONOSCIMENTO RIMBORS (CIG: ZE81B73BDC)									
01.01.002.0001	5110.0	2016.456.1	2016	1,00	0,00	0,00	1,00	-1,00	Economia
Anno 2016 Tipo DETERMINE Numero 508 Data 12-10-2016 * ESECU				(3729)COSTANTINO CROCEFISSA SILVANA					
REALIZZAZIONE DI N°2 STAZIONI DI ALIMENTAZIONE (CARNAI) LUNGO LE ROTTE DI MIGRAZIONE DI RAPACI NECROFAGI. INDIVIDUAZIONE SITI, ALLESTIMENTO CARNAI E AVVIO PROCEDURE STESURA PROTOC (CIG: ZDB1B83B33)									
01.01.002.0001	5110.0	2016.458.1	2016	6.000,00	0,00	0,00	6.000,00		
Anno 2016 Tipo DETERMINE Numero 462 Data 26-09-2016 * ESECU				(4773)ISTITUTO SUPERIORE PROTEZIONE E RICERCA AMBIENTALE - ISPRA					
-DIRETTIVA MATTM 2016- PROGETTO CONVIVERE CON IL LUPO, APPROVAZIONE PROPOSTA PROGETTUALE, ACCORDI DI COLLABORAZIONE									
01.01.002.0001	5110.0	2016.493.1	2016	5.000,00	2.500,00	0,00	2.500,00		
Anno 2016 Tipo DETERMINE Numero 517 Data 17-10-2016 * ESECU				(8064)GRUPPO CINOFILO REGGINO - DELEGAZIONE E.N.C.I. MILANO					
ORGANIZZAZIONE N°2 CORSI PER BINOMI (UOMO-CANE), SU BECCACCIA SCOLOPAX RUSTICOLA E COTURNICE ALCTORIS GRAECA ORLANDOI IN COLLABORAZIONE CON IL GRUPPO CINOFILO REGGINO-AFFILIATO EN									

ELENCO PROPOSTE DI VARIAZIONE RESIDUI DI SPESA

CLASSIFICAZIONE	CAPITOLO	IMPEGNO	A.R.	IMPORTO	EVASO 2017	EVASO 2018	INEVASO	VARIAZIONE	NOTE
DELIBERA			SOGGETTO						
NOTE			VINCOLO						
MOTIVAZIONE									
MOTIVAZIONE ANNI PRECEDENTI									
01.01.002.0001	5110.0	2016.500.1	2016	9.836,00	7.246,98	0,00	2.589,02		
Anno 2016 Tipo DETERMINE Numero 555 Data 02-11-2016 * ESECU				(7954)STUDIO AGROFAUNA					
CIG Z8F1B49ACD AGGIUDICAZIONE DEFINITIVA AZIONE 1) ATTIVITA' DI CAMPO NELL'AMBITO DEL MONITORAGGIO DEL LUPO NEL PARCO NAZIONALE DELL'ASPROMONTE CONVIVERE CON IL LUPO_2016- ATI ST (CIG: Z8F1B49ACD)									
01.01.002.0001	5110.0	2016.553.1	2016	4.550,00	0,00	0,00	4.550,00		
Anno 2016 Tipo DETERMINE Numero 623 Data 30-11-2016 * ESECU				(4773)ISTITUTO SUPERIORE PROTEZIONE E RICERCA AMBIENTALE - ISPRA					
CONSERVAZIONE DELLA LEPRE ITALICA (LEPUS CORSICANUS) DIRETTIVA BIODIVERSITA' 157956 DEL 27.07.2016. APPROVAZIONE SCHEDE PROGETTO E AVVIO ATTIVITA' CON APPROVAZIONE SCHEMA DI ACCORDO									
01.01.002.0001	5110.0	2016.615.1	2016	12.835,00	3.850,45	0,00	8.984,55	-8.984,55	Economia
Anno 2016 Tipo DETERMINE Numero 691 Data 20-12-2016 * ESECU				(4772)ASSOCIAZIONE GECO GESTIONE E CONSERVAZIONE FAUNA SELVATICA					
CIG Z511C4529A AGGIUDICAZIONE PROVVISORIA SERVIZIO DI MONITORAGGIO SU CHIROTTERI_2016_ ASS. GE.CO. CON SEDE IN LAMEZIA TERME (CZ) (CIG: Z511C4529A)									
01.01.002.0001	5110.0	2016.648.1	2016	29.280,00	23.424,00	0,00	5.856,00		
Anno 2016 Tipo DETERMINE Numero 706 Data 27-12-2016 * ESECU				(8254)BIODIVERSITA' SAS					
CIG: ZD01CACF6E- STUDIO DI FATTIBILITA' PER LA REINTRODUZIONE DEL NIBBIO REALE (MILVUS MILVUS) NEL PARCO NAZIONALE DELL'ASPROMONTE. APPROVAZIONE PROPOSTA PROGETTUALE E AFFIDAMENTO S (CIG: ZD01CACF6E)									
01.01.002.0001	5110.0	2016.652.1	2016	19.000,00	0,00	0,00	19.000,00		
Anno 2016 Tipo DETERMINE Numero 713 Data 27-12-2016 * ESECU									
CONVIVERE CON IL LUPO, CONOSCERE PER PRESERVARE- IL SISTEMA DEI PARCHI NAZIONALI DELL'APPENNINO MERIDIONALE PER LO SVILUPPO DI MISURE COORDINATE DI PROTEZIONE PER IL LUPO- ATTIVITA'									
01.01.002.0001	5110.0	2016.653.1	2016	8.100,00	0,00	0,00	8.100,00		
Anno 2016 Tipo DETERMINE Numero 714 Data 27-12-2016 * ESECU									
RETE EUROMEDITERRANEA PER IL MONITORAGGIO, LA CONSERVAZIONE E LA FRUIZIONE DELL'AVIFAUNA MIGRATRICE E DEI LUOGHI ESSENZIALI ALLA MIGRAZIONE, IMPEGNO SOMME RESIDUE PER ATTIVITA' DI F									
01.01.002.0001	5110.0	2016.657.1	2016	15.000,00	8.564,40	0,00	6.435,60		
Anno 2016 Tipo DETERMINE Numero 716 Data 27-12-2016 * IN CO									
ATTIVITA' SU BIODIVERSITA' DEL PARCO NAZIONALE DELL'ASPROMONTE. SCHEDE PROGETTO INTEGRATIVO A TUTELA DELLA BIOCENOSI VEGETALE, IMPEGNO SOMME.									

ELENCO PROPOSTE DI VARIAZIONE RESIDUI DI SPESA

CLASSIFICAZIONE	CAPITOLO	IMPEGNO	A.R.	IMPORTO	EVASO 2017	EVASO 2018	INEVASO	VARIAZIONE	NOTE
DELIBERA				SOGGETTO				VARIAZIONE	NOTE
NOTE				VINCOLO					
MOTIVAZIONE									
MOTIVAZIONE ANNI PRECEDENTI									
01.01.002.0001	5110.0	2016.658.1	2016	12.500,00	9.247,28	0,00	3.252,72		
Anno 2016 Tipo DETERMINE Numero 716 Data 27-12-2016 * IN CO									
ATTIVITA' SU BIODIVERSITA' DEL PARCO NAZIONALE DELL'ASPRMONTE. SCHEDE PROGETTO INTEGRATIVO A TUTELA DELLA BIOCENOSI VEGETALE, IMPEGNO SOMME.									
01.01.002.0001	5110.0	2016.667.1	2016	5.368,55	5.368,54	0,00	0,01	-0,01	Economia
Anno 2016 Tipo DETERMINE Numero 728 Data 28-12-2016 * IN CO				(8427)CI.MA.G.R.E.C.A. SRL SEMPLIFICATA					
CIG: ZAE1C6A93E - STUDIO SULLA LONTRA - VALUTAZIONE DELLO STATO ECOLOGICO DEL FIUME MESIMA TRAMITE ANALISI DI ALCUNI ELEMENTI BIOTICI E ABIOTICI NEL PARCO NAZIONALE DELL'ASPRMONTE (CIG: ZAE1C6A93E)									
01.01.002.0001	5110.0	2017.103.1		41.183,04	16.473,21	0,00	24.709,83		
Anno 2017 Tipo DETERMINE Numero 158 Data 16-03-2017 * ESECU				(7954)STUDIO AGROFAUNA					
CIG Z2E1CD63BE MONITORAGGIO DEL CAPRIOLO NEL PARCO NAZIONALE DELL'ASPRMONTE, AGGIUDICAZIONE PROVVISORIA ED IMPEGNO DI SPESA (CIG: Z2E1CD63BE)									
01.01.002.0001	5110.0	2017.186.1		3.000,00	2.100,00	0,00	900,00		
Anno 2017 Tipo DETERMINE Numero 282 Data 05-05-2017 * ESECU				(1392)CIULLA ANDREA					
PROGETTO I PRIMO CENSIMENTO SITI ARCHEOLOGICI NEL PN ASPROMONTE: APPROVAZIONE PROPOSTA E AFFIDAMENTO INCARICO A CIULLA ANDREA CIG Z191B66C4F - LINO LICARI CIG ZBA1B66C90 (CIG: Z191B66C4F)									
01.01.002.0001	5110.0	2017.187.1		3.000,00	0,00	0,00	3.000,00		
Anno 2017 Tipo DETERMINE Numero 282 Data 05-05-2017 * ESECU				(2040)LICARI NATALINO					
PROGETTO I PRIMO CENSIMENTO SITI ARCHEOLOGICI NEL PN ASPROMONTE: APPROVAZIONE PROPOSTA E AFFIDAMENTO INCARICO A CIULLA ANDREA CIG Z191B66C4F - LINO LICARI CIG ZBA1B66C90 (CIG: ZBA1B66C90)									
01.01.002.0001	5110.0	2017.259.1		20.000,00	14.000,00	0,00	6.000,00		
Anno 2017 Tipo DETERMINE Numero 389 Data 08-06-2017 * ESECU				(7366)STORCAL - ASSOCIAZIONE CULTURALE STAZIONE ORNITOLOGICA CALABRE					
CIG: ZA71EE90D2 RETE EUROMEDITERRANEA PER IL MONITORAGGIO, LA CONSERVAZIONE E LA FRUIZIONE DELL'AVIFAUNA MIGRATRICE E DEI LUOGHI ESSENZIALI ALLA MIGRAZIONE. CENSIMENTO POST-NUZIA (CIG: ZA71EE90D2)									
01.01.002.0001	5110.0	2017.343.1		28.000,00	14.000,00	0,00	14.000,00		
Anno 2017 Tipo DETERMINE Numero 451 Data 28-06-2017 * ESECU				(647)UNIVERSITA DEGLI STUDI MEDITERRANEA DI REGGIO CALABRIA DIPARTIM					
ACCORDO DI COLLABORAZIONE PER LA REALIZZAZIONE DEL PROGETTO DI RICERCA IL CINIPIDE DEL CASTAGNO (DRYOCOSMUS KURIPHILUS YASUMATSU) NEL PARCO NAZIONALE D'ASPRMONTE: STUDIO DELL'ADAT									

ELENCO PROPOSTE DI VARIAZIONE RESIDUI DI SPESA

CLASSIFICAZIONE	CAPITOLO	IMPEGNO	A.R.	IMPORTO	EVASO 2017	EVASO 2018	INEVASO	VARIAZIONE	NOTE
DELIBERA				SOGGETTO					
NOTE				VINCOLO					
MOTIVAZIONE									
MOTIVAZIONE ANNI PRECEDENTI									
01.01.002.0001	5110.0	2017.345.1		125,00	0,00	0,00	125,00		
Anno 2017 Tipo DETERMINE Numero 453 Data 28-06-2017 * ESECU				(8720)R.D.M. PROGETTI S.R.L.					
DIRETTIVA BIODIVERSITA' 2016 EX CAP. 1551. AZIONE DI SISTEMA NELL'AMBITO DELL'ECOREGIONE DELLA PROVINCIA TIRRENICA LA COSTITUZIONE DELLA RETE DEI BOSCHI VETUSTI DEI PARCHI NAZIONALI (CIG: ZD91F08E6A)									
01.01.002.0001	5110.0	2017.349.1		6.000,00	0,00	0,00	6.000,00		
Anno 2017 Tipo DETERMINE Numero 479 Data 07-07-2017 * ESECU				(4773)ISTITUTO SUPERIORE PROTEZIONE E RICERCA AMBIENTALE - ISPRA					
MESSA A PUNTO DI UN PROTOCOLLO DI ANALISI GENETICHE DI CAMPIONI NON-INVASIVI PER IL MONITORAGGIO DEL CAPRIOLO ITALICO NEL PARCO NAZIONALE DELL'ASPRMONTE IN COLLABORAZIONE CON ISPR									
01.01.002.0001	5110.0	2017.540.1		5.000,00	0,00	0,00	5.000,00		
Anno 2017 Tipo DETERMINE Numero 764 Data 20-10-2017 * ESECU				(7390)STORINO PIERPAOLO					
CIG: Z4E205910F- REDAZIONE PROGETTO BASE PER MONITORAGGIO COMPONENTE ORNITICA ALL'INTERNO DELLA ZPS COSTA VIOLA E SPECIE APPARTENENTI ALLA FAMIGLIA DEI PICIDI. CONFERIMENTO INCARICO									
01.01.002.0001	5110.0	2017.557.1		5.000,00	2.500,00	0,00	2.500,00		
Anno 2017 Tipo DETERMINE Numero 780 Data 25-10-2017 * ESECU				(9048)GEMINIANI CRISTIAN					
CIG: ZE42072152 REDAZIONE PROGETTO DI INTERVENTO RESTOCKING LEPRE ITALICA, CONFERIMENTO INCARICO AL DOTT. GEMINIANI CRISTIAN E ASSUNZIONE IMPEGNO DI SPESA (CIG: ZE42072152)									
01.01.002.0001	5110.0	2017.719.1		128.280,24	0,00	0,00	128.280,24		
Anno 2017 Tipo DETERMINE Numero 964 Data 20-12-2017 * ESECU									
01.01.002.0001	5130.0	2014.464.1	2014	300,00	0,00	0,00	300,00	-300,00	Economia
Anno 2014 Tipo DETERMINE Numero 336 Data 08-10-2014 * ESECU				(6263)SCUOLA NUOVI ORIZZONTI					
INIZIATIVA PULIAMO IL MONDO-ATTIVITA' DI EDUCAZIONE AMBIENTALE NELLE AREE PIC-NIC DI USO PUBBLICO DEL TERRITORIO DEL PARCO-CONCESSIONE CONTRIBUTO									
01.01.002.0001	5130.0	2015.194.1	2015	1.800,00	0,00	0,00	1.800,00	-1.800,00	Economia
Anno 2015 Tipo DETERMINE Numero 174 Data 14-05-2015 * IN CO									
BANDO PER LA CONCESSIONE DI CONTRIBUTI A SOSTEGNO DEL TURISMO SCOLASTICO E DEL TURISMO SOCIALE RIVOLTO AD ANZIANI E/O DIVERSAMENTE ABILI, NEL TERRITORIO DEL PARCO NAZIONALE DELL'AS									

ELENCO PROPOSTE DI VARIAZIONE RESIDUI DI SPESA

CLASSIFICAZIONE	CAPITOLO	IMPEGNO	A.R.	IMPORTO	EVASO 2017	EVASO 2018	INEVASO	VARIAZIONE	NOTE
DELIBERA				SOGGETTO					
NOTE				VINCOLO					
MOTIVAZIONE									
MOTIVAZIONE ANNI PRECEDENTI									
01.01.002.0001	5130.0	2015.449.1	2015	20.200,00	2.000,00	0,00	18.200,00	-18.200,00	Economia
Anno 2015 Tipo DETERMINE Numero 382 Data 08-09-2015 * IN CO									
APPROVAZIONE BANDO PER LA CONCESSIONE DI CONTRIBUTI A SOSTEGNO DEL TURISMO SCOLASTICO E DEL TURISMO SOCIALE RIVOLTO AD ANZIANI E/O DIVERSAMENTE ABILI NEL TERRITORIO DEL PARCO NAZIONALE									
01.01.002.0001	5130.0	2016.262.1	2016	500,00	0,00	0,00	500,00		
Anno 2016 Tipo DETERMINE Numero 282 Data 21-06-2016 * ESECU									
INTEGRAZIONE 2° ACCORDO DI COLLABORAZIONE CON DIPARTIMENTO DI AGRARIA DI UNIRC- ATTIVITA' DI ASSISTENZA TECNICO/LOGISTICA ALLE ESERCITAZIONI. IMPEGNO E LIQUIDAZIONE SERVIZI. (CIG: Z871A1B8E5)									
01.01.002.0001	5130.0	2016.418.1	2016	91.897,60	76.169,00	0,00	15.728,60	-15.728,60	Economia
Anno 2016 Tipo DETERMINE Numero 455 Data 16-09-2016 * ESECU									
APPROVAZIONE BANDO PER LA CONCESSIONE DI CONTRIBUTI A SOSTEGNO DEL TURISMO SCOLASTICO E DEL TURISMO SOCIALE RIVOLTO AD ANZIANI E/O DIVERSAMENTE ABILI NEL TERRITORIO DEL PARCO NAZIONALE									
01.01.002.0001	5130.0	2016.527.1	2016	490,00	80,00	0,00	410,00	-410,00	Economia
Anno 2016 Tipo DETERMINE Numero 578 Data 10-11-2016 * IN CO									
ATTIVITA' DI EDUCAZIONE AMBIENTALE E PROMOZIONE CULTURALE NEL TERRITORIO DEL PARCO SVOLTA DALLE GUIDE UFFICIALI DELL'ENTE PARCO. IMPEGNO DI SPESA.									
01.01.002.0001	5130.0	2017.416.1		2.920,00	2.810,00	0,00	110,00		
Anno 2017 Tipo DETERMINE Numero 580 Data 16-08-2017 * ESECU									
ATTIVITA' DI EDUCAZIONE AMBIENTALE E PROMOZIONE CULTURALE NEL TERRITORIO DEL PARCO SVOLTA DALLE GUIDE UFFICIALI DELL'ENTE PARCO NEL PERIODO GENNAIO - LUGLIO 2017. IMPEGNO DI SPESA.									
01.01.002.0001	5130.0	2017.526.1		73.000,00	0,00	0,00	73.000,00		
Anno 2017 Tipo DETERMINE Numero 721 Data 11-10-2017 * ESECU									
BANDO PER LA CONCESSIONE DEI CONTR. A SOSTEGNO DEL TURISMO SCOLASTICO E SOCIALE RIVOLTO AD ANZIANI E/O DIVERSAMENTE ABILI NEL TERRITORIO NAZIONALE -SOMME DESTINATE A GITE DIDATTICHE DA PIU' GIORNI									
01.01.002.0001	5130.0	2017.526.2		39.000,00	1.500,00	0,00	37.500,00		
Anno 2017 Tipo DETERMINE Numero 721 Data 11-10-2017 * ESECU									
BANDO PER LA CONCESSIONE DEI CONTR. A SOSTEGNO DEL TURISMO SCOLASTICO E SOCIALE RIVOLTO AD ANZIANI E/O DIVERSAMENTE ABILI NEL TERRITORIO NAZIONALE -SOMME DESTINATE A GITE DIDATTICHE PER 1 GIORNO									

ELENCO PROPOSTE DI VARIAZIONE RESIDUI DI SPESA

CLASSIFICAZIONE	CAPITOLO	IMPEGNO	A.R.	IMPORTO	EVASO 2017	EVASO 2018	INEVASO	VARIAZIONE	NOTE
DELIBERA				SOGGETTO					
NOTE				VINCOLO					
MOTIVAZIONE									
MOTIVAZIONE ANNI PRECEDENTI									
01.01.002.0001	5130.0	2017.526.3		15.000,00	0,00	0,00	15.000,00		
Anno 2017 Tipo DETERMINE Numero 721 Data 11-10-2017 * ESECU									
BANDO PER LA CONCESSIONE DEI CONTR. A SOSTEGNO DEL TURISMO SCOL.CO E S									
OC.LE - SOMME DESTINATE A GITE/SOGGIORNO PER PERSONE DIVERSAMENTE ABIL									
I									
01.01.002.0001	5130.0	2017.624.1		220,00	0,00	0,00	220,00		
Anno 2017 Tipo DETERMINE Numero 884 Data 05-12-2017 * ESECU				(7353)D'ARRIGO DEMETRIO					
ATTIVITA' DI EDUCAZIONE AMBIENTALE E PROMOZIONE CULTURALE NEL TERRITORI									
O DELL'AREA PROTETTA SVOLTA DALLE GUIDE UFFICIALI DELL'ENTE PARCO. IMP									
EGNO DI SPESA. (CIG: Z3A20C135E)									
01.01.002.0001	5130.0	2017.628.1		10.800,00	0,00	0,00	10.800,00		
Anno 2017 Tipo DETERMINE Numero 895 Data 05-12-2017 * ESECU									
CONCESSIONE CONTRIBUTI AI COMUNI DEL PARCO PER LA PROMOZIONE E VALORIZ									
ZAZIONE DELLE TRADIZIONI DEL NATALE, DEI PRODOTTI IDENTITARI E DELLA S									
ENSIBILITA' AMBIENTALE IN ASPROMONTE. P									
01.01.002.0001	5130.0	2017.671.1		110,00	0,00	0,00	110,00		
Anno 2017 Tipo DETERMINE Numero 933 Data 15-12-2017 * ESECU				(7847)GIOFFRE' PASQUALE					
IL NATALE DEL PARCO D'ASPRMONTE. I LABORATORI. ATTIVITA' DI EDUCAZION									
E AMBIENTALE PRESSO IL MARRC- 10 DICEMBRE 2017. AFFIDAMENTO E IMPEGNO									
DI SPESA. (CIG: Z8B212421B)									
01.01.002.0001	5130.0	2017.672.1		110,00	0,00	0,00	110,00		
Anno 2017 Tipo DETERMINE Numero 933 Data 15-12-2017 * ESECU				(1392)CIULLA ANDREA					
IL NATALE DEL PARCO D'ASPRMONTE. I LABORATORI. ATTIVITA' DI EDUCAZION									
E AMBIENTALE PRESSO IL MARRC- 10 DICEMBRE 2017. AFFIDAMENTO E IMPEGNO									
DI SPESA. (CIG: Z792124323)									
01.01.002.0001	5130.0	2017.673.1		110,00	0,00	0,00	110,00		
Anno 2017 Tipo DETERMINE Numero 933 Data 15-12-2017 * ESECU				(7353)D'ARRIGO DEMETRIO					
IL NATALE DEL PARCO D'ASPRMONTE. I LABORATORI. ATTIVITA' DI EDUCAZION									
E AMBIENTALE PRESSO IL MARRC- 10 DICEMBRE 2017. AFFIDAMENTO E IMPEGNO									
DI SPESA. (CIG: ZB921242BD)									
01.01.002.0001	5130.0	2017.710.1		110,00	0,00	0,00	110,00		
Anno 2017 Tipo DETERMINE Numero 961 Data 19-12-2017 * ESECU				(7847)GIOFFRE' PASQUALE					
ATTIVITA' DI EDUCAZIONE AMBIENTALE E PROMOZIONE CULTURALE DEL TERRITORI									
O DELL'AREA PROTETTA SVOLTA DALLE GUIDE UFFICIALI DELL'ENTE PARCO. IMP									
EGNO DI SPESA. (CIG: Z6D215D890)									

ELENCO PROPOSTE DI VARIAZIONE RESIDUI DI SPESA

CLASSIFICAZIONE	CAPITOLO	IMPEGNO	A.R.	IMPORTO	EVASO 2017	EVASO 2018	INEVASO	VARIAZIONE	NOTE
DELIBERA				SOGGETTO					
NOTE				VINCOLO					
MOTIVAZIONE									
MOTIVAZIONE ANNI PRECEDENTI									
01.01.002.0001	5130.0	2017.713.1		1.628,00	0,00	0,00	1.628,00		
Anno 2017 Tipo DETERMINE Numero 970 Data 20-12-2017 * ESECU									
SERVIZIO DI EDUCAZIONE AMBIENTALE PRESSO IL CASTELLO ARAGONESE DI REGGIO CALABRIA - 15/31 DICEMBRE 2017. AFFIDAMENTO E IMPEGNO DI SPESA.									
01.01.002.0001	5140.0	2015.498.1	2015	3.300,00	0,00	0,00	3.300,00	-3.300,00	Economia
Anno 2015 Tipo DETERMINE Numero 413 Data 23-09-2015 * IN CO									
01.01.002.0001	5140.0	2017.774.1		15.000,00	0,00	0,00	15.000,00		
Anno 2017 Tipo DETERMINE Numero 471 Data 07-07-2017 * ESECU									
PROMOZIONE CAMPAGNA ESTIVI DI VOLONTARIATO IN AREE PARCO ANNUALITA' 2017 - AVVIO ATTIVITA' APPROVAZIONE AVVISO MANIFESTAZIONE DI INTERESSE E SCHEMA DI CONVENZIONE									
01.01.002.0001	5140.0	2017.775.1		5.000,00	0,00	0,00	5.000,00		
Anno 2017 Tipo DETERMINE Numero 574 Data 11-08-2017 * ESECU									
ATTIVITA' DI VOLONTARIATO ADOTTA IL BOSCO IN AREA PARCO ANNUALITA' 2017. AVVIO ATTIVITA' APPROVAZIONE MANIFESTAZIONE DI INTERESSE E SCHEMA DI CONVENZIONE									
01.01.002.0001	5150.0	2017.65.1		500,00	0,00	0,00	500,00		
Anno 2017 Tipo DETERMINE Numero 114 Data 20-02-2017 * IN CO									
(1395) COMUNE DI DELIANUOVA									
SOSTEGNO ECONOMICO PER IL CONFERIMENTO DI BORSE DI STUDIO RIVOLTO AGLI STUDENTI MERITEVOLI FREQUENTANTI LA SCUOLA SECONDARIA DI PRIMO GRADO DEL COMUNE DI DELIANUOVA(RC). IMPEGNO									
01.01.002.0001	5150.0	2017.715.1		3.666,67	0,00	0,00	3.666,67		
Anno 2017 Tipo DETERMINE Numero 971 Data 20-12-2017 * ESECU									
(6005) UNIVERSITA' DEGLI STUDI MEDITERRANEA DIP. ARTE									
TEMATICHE DI INTERESSE STRATEGICO NEL TERRITORIO DEL PARCO NAZIONALE DELL'ASPROMONTE. APPROVAZIONE ACCORDO DI COLLABORAZIONE CON IL DIPARTIMENTO DI ARCHITETTURA E TERRITORIO DELL'UNIVERSITA'									
01.01.002.0001	5280.0	2016.86.1	2016	0,27	0,00	0,00	0,27	-0,27	Economia
Anno 2016 Tipo DETERMINE Numero 99 Data 08-03-2016 * ESECU									
(3152) E.ON									
PIANO OPERATIVO CTA ANNO 2016. IMPEGNO DI SPESA E LIQUIDAZIONE DELLE FATTURE RELATIVE ALLA FORNITURA DI GAS METANO C/O IL COMANDO STAZIONE DI SAN GIORGIO MORGETO ALLA SOCIETA' E-ON (CIG: Z861788B8C)									

ELENCO PROPOSTE DI VARIAZIONE RESIDUI DI SPESA

CLASSIFICAZIONE	CAPITOLO	IMPEGNO	A.R.	IMPORTO	EVASO 2017	EVASO 2018	INEVASO	VARIAZIONE	NOTE
DELIBERA				SOGGETTO					
NOTE				VINCOLO					
MOTIVAZIONE									
MOTIVAZIONE ANNI PRECEDENTI									
01.01.002.0001	5280.0	2016.89.1	2016	170,28	0,00	0,00	170,28	-170,28	Economia
Anno 2016 Tipo DETERMINE Numero 111 Data 10-03-2016 * ESECU				(7544)ENEL SERVIZIO ELETTRICO - SERVIZIO DI MAGGIOR TUTELA					
PIANO OPERATIVO CTA ANNO 2016. SPESE PER LA FORNITURA DI ENERGIA ELETTRICA PRESSO I COMANDI STAZIONE E GLI UFFICI DEL CTA DEL CFS. IMPEGNO DI SPESA E LIQUIDAZIONE. (CIG: ZD418AD3D1)									
01.01.002.0001	5280.0	2016.671.1	2016	8.416,55	8.294,21	0,00	122,34	-122,34	Economia
Anno 2016 Tipo DETERMINE Numero 733 Data 29-12-2016 * ESECU									
PIANO OPERATIVO CTA ANNO 2016. IMPEGNO DI SPESA PRESUNTO RELATIVO ALLE SPESE DEL MESE DI DICEMBRE.									
01.01.002.0001	5280.1	2017.532.1		25.000,00	0,00	0,00	25.000,00		
Anno 2017 Tipo DETERMINE Numero 738 Data 17-10-2017 * ESECU									
PIANO OPERATIVO C.T.C.A. ANNO 2017. IMPEGNO DI SPESA RELATIVO ALLE MISURE ED AL LAVORO STRAORDINARIO EFFETTUATI DAI DIPENDENTI DEL C.T.C.A. NELL'INTERESSE DELL'ENTE PARCO NAZIONALE									
01.01.002.0001	5280.2	2017.237.1		5.794,74	4.883,54	0,00	911,20		
Anno 2017 Tipo DETERMINE Numero 331 Data 18-05-2017 * ESECU				(8681)MIL WORLD SRLUCR					
PIANO OPERATIVO C.T.C.A. ANNO 2017. R.D.O. CONSIP PER L'AFFIDAMENTO DEL SERVIZIO BIENNALE DI PULIZIA DEGLI UFFICI E DELLE STAZIONI CARABINIERI PARCO (01/06/2017-31/05/2019). AFFIDA (CIG: Z761D7D547)									
01.01.002.0001	5280.5	2017.57.1		8.000,00	6.775,97	0,00	1.224,03		
Anno 2017 Tipo DETERMINE Numero 92 Data 09-02-2017 * IN COR				(3672)ENEL ENERGIA S.P.A.					
ADESIONE CONVENZIONE CONSIP - SERVIZIO DI FORNITURA DI ENERGIA ELETTRICA PRESSO LE STRUTTURE DELL'ENTE PARCO NAZIONALE DELL'ASPRMONTE E DEL COORDINAMENTO TERRITORIALE CARABINIERI (CIG: ZC41875C1A)									
01.01.002.0001	5280.5	2017.70.1		9.263,64	5.340,42	0,00	3.923,22		
Anno 2017 Tipo DETERMINE Numero 116 Data 20-02-2017 * IN CO				(3672)ENEL ENERGIA S.P.A.					
CIG:Z121D6B09E - DETERMINA A CONTRARRE - ADESIONE ALLA NUOVA CONVENZIONE TRA CONSIP ED ENEL ENERGIA PER LA FORNITURA DI ENERGIA ELETTRICA CON DECORRENZA DEL 01 APRILE 2017 PRE (CIG: Z121D6B09E)									
01.01.002.0001	5280.6	2017.12.1		12.000,00	8.632,35	0,00	3.367,65		
Anno 2017 Tipo DETERMINE Numero 40 Data 20-01-2017 * ESECU				(466)LIQUIGAS					
PIANO OPERATIVO CTA ANNO 2017. IMPEGNO DI SPESA PER LA FORNITURA DI G.P.L. DA RISCALDAMENTO PRESSO LA STAZIONE CARABINIERI PARCO DI GAMBARIE D'ASPRMONTE. CIG: ZA11D034FD. (CIG: ZA11D034FD)									

ELENCO PROPOSTE DI VARIAZIONE RESIDUI DI SPESA

CLASSIFICAZIONE	CAPITOLO	IMPEGNO	A.R.	IMPORTO	EVASO 2017	EVASO 2018	INEVASO	VARIAZIONE	NOTE
DELIBERA				SOGGETTO					
NOTE				VINCOLO					
MOTIVAZIONE									
MOTIVAZIONE ANNI PRECEDENTI									
01.01.002.0001	5280.6	2017.182.1		2.000,00	865,62	0,00	1.134,38		
Anno 2017 Tipo DETERMINE Numero 262 Data 26-04-2017 * ESECU				(3152)E.ON					
PIANO OPERATIVO C.T.C.A. ANNO 2017. IMPEGNO DI SPESA PER I CONSUMI DI METANO PRESSO LA STAZIONE CARABINIERI PARCO DI SAN GIORGIO MORGETO. CI G: ZE11D9EB0F. (CIG: ZE11D9EB0F)									
01.01.002.0001	5280.7	2017.193.1		12.000,00	8.852,99	0,00	3.147,01		
Anno 2017 Tipo DETERMINE Numero 288 Data 05-05-2017 * ESECU				(6575)TELECOM ITALIA SPA					
PIANO OPERATIVO C.T.C.A. ANNO 2017. IMPEGNO DI SPESA PER SERVIZI TELEFONICI FORNITI DA TELECOM ITALIA AGLI UFFICI DEL C.T.C.A. DI REGGIO CALABRIA ED ALLE STAZIONI CARABINIERI PARC (CIG: ZD118D70AB)									
01.01.002.0001	5280.9	2017.218.1		12.134,26	6.899,65	0,00	5.234,61		
Anno 2017 Tipo DETERMINE Numero 319 Data 17-05-2017 * ESECU				(808)GIUNTA SRL - OFFICINA FIAT					
PIANO OPERATIVO C.T.C.A. ANNO 2017. IMPEGNO DI SPESA PER LA MANUTENZIONE ORDINARIA E STRAORDINARIA DEGLI AUTOMEZZI IN USO AL COORDINAMENTO TERRITORIALE CARABINIERI PER L'AMBIENTE. (CIG: Z3D1823E16)									
01.01.002.0001	5280.9	2017.243.1		500,00	340,13	0,00	159,87		
Anno 2017 Tipo DETERMINE Numero 348 Data 25-05-2017 * ESECU				(8699)SELF AREA ENI DI PLACIDO VERSACE					
PIANO OPERATIVO C.T.C.A. ANNO 2017. SERVIZIO DI AUTOLAVAGGIO PER GLI AUTOMEZZI IN USO AGLI UFFICI DEL C.T.C.A. DI REGGIO CALABRIA ED ALLE STAZIONI CARABINIERI PARCO DI: GAMBARIE E (CIG: ZBA1EB45D6)									
01.01.002.0001	5280.9	2017.244.1		500,00	285,48	0,00	214,52		
Anno 2017 Tipo DETERMINE Numero 349 Data 25-05-2017 * ESECU				(8232)AUTOLIPARI SRL					
PIANO OPERATIVO C.T.C.A. ANNO 2017. SERVIZIO DI AUTOLAVAGGIO PER GLI AUTOMEZZI IN USO ALLE STAZIONI CARABINIERI PARCO DI: OPPIDO MAMERTINA E SAN GIORGIO MORGETO. AFFIDAMENTO IMPEGNO (CIG: Z971EB4E0D)									
01.01.002.0001	5280.9	2017.245.1		500,00	78,97	0,00	421,03		
Anno 2017 Tipo DETERMINE Numero 350 Data 25-05-2017 * ESECU				(7719)TRE EFPE CENTER SAS DI FRANCESCO FAZZOLARI & FIGLI					
PIANO OPERATIVO C.T.C.A. ANNO 2017. SERVIZIO DI AUTOLAVAGGIO PER GLI AUTOMEZZI IN USO ALLE STAZIONI CARABINIERI PARCO DI: GERACE; MAMMOLA E SAN LUCA. IMPEGNO DI SPESA ANNO 2017. CI (CIG: Z87198CE5D)									
01.01.002.0001	5280.9	2017.300.1		5.000,00	2.996,60	0,00	2.003,40		
Anno 2017 Tipo DETERMINE Numero 396 Data 14-06-2017 * ESECU				(2369)PAVONE DI PAVONE GIOVANNI CENTRO REVISIONI E ASSISTENZA GOMME					
PIANO OPERATIVO C.T.C.A. ANNO 2017. IMPEGNO DI SPESA PER LA FORNITURA E POSA IN OPERA DI PNEUMATICI AGLI AUTOMEZZI IN USO AGLI UFFICI ED ALLE STAZIONI CARABINIERI PARCO DEL C.T.C. (CIG: Z271817ED9)									

ELENCO PROPOSTE DI VARIAZIONE RESIDUI DI SPESA

CLASSIFICAZIONE	CAPITOLO	IMPEGNO	A.R.	IMPORTO	EVASO 2017	EVASO 2018	INEVASO	VARIAZIONE	NOTE
DELIBERA				SOGGETTO					
NOTE				VINCOLO					
MOTIVAZIONE									
MOTIVAZIONE ANNI PRECEDENTI									
01.01.002.0001	5280.11	2017.527.1		4.364,29	1.751,00	0,00	2.613,29		
Anno 2017 Tipo DETERMINE Numero 722 Data 12-10-2017 * ESECU				(9021)COMUNE DI REGGIO CALABRIA SERVIZIO ENTRATE TRIBUTARIE					
PIANO OPERATIVO C.T.C.A. ANNO 2017. IMPEGNO DI SPESA PER LIQUIDAZIONE AVVISO DI PAGAMENTO TARI N. SUP16-156059 RELATIVO AGLI STABILI DI VIA POLISTENA N. 19 E VIA POLISTENA N. 22									
01.01.002.0001	5280.14	2017.181.1		1.155,60	866,70	0,00	288,90		
Anno 2017 Tipo DETERMINE Numero 261 Data 26-04-2017 * ESECU				(7078)OLIVETTI SPA					
PIANO OPERATIVO C.T.C.A. ANNO 2017. IMPEGNO DI SPESA CANONE DI LOCAZIONE ANNO 2017 DELLA MULTIFUNZIONE OLIVETTI IN USO AGLI UFFICI DEL C.T.C.A. DI REGGIO CALABRIA. CIG: ZF4162D786. (CIG: ZF4162D786)									
01.01.002.0001	5290.0	2015.380.1	2015	650,00	0,00	0,00	650,00		
Anno 2015 Tipo DETERMINE Numero 300 Data 17-07-2015 * ESECU									
PIANO AIB 2013-2017. ATTIVITA' ANNUALE DI LOTTA ATTIVA AGLI INCENDI BOSCHIVI. APPROVAZIONE DELL' ELENCO DEI SOGGETTI DI CUI L N. 97/94									
01.01.002.0001	5290.0	2015.381.1	2015	0,01	0,00	0,00	0,01	-0,01	Economia
Anno 2015 Tipo DETERMINE Numero 272 Data 07-07-2015 * ESECU									
01.01.002.0001	5290.0	2016.491.1	2016	2.521,02	0,00	0,00	2.521,02	-2.521,02	Economia
Anno 2016 Tipo DETERMINE Numero 256 Data 06-06-2016 * IN CO									
PIANO AIB 2013-2017 DEL PARCO NAZIONALE DELL'ASPRMONTE. ATTIVITA' DI PREVENZIONE E SPRIGNAMENTO INCENDI BOSCHIVI ANNO 2016. ASSEGNAZIONE AREE ALLE ASSOCIAZIONI DI VOLONTARIATO E DI									
01.01.002.0001	5290.0	2016.492.1	2016	9.100,00	7.300,00	0,00	1.800,00		
Anno 2016 Tipo DETERMINE Numero 235 Data 25-05-2016 * IN CO									
PIANO AIB 2013-2017 DEL PARCO NAZIONALE DELL'ASPRMONTE. ATTIVITA' DI PREVENZIONE E SPRIGNAMENTO INCENDI BOSCHIVI ANNO 2016. ASSEGNAZIONE CONTRIBUTI AI CONDUTTORI DI TERRENI IN AREA									
01.01.002.0001	5290.0	2017.260.1		7.002,29	3.501,15	0,00	3.501,14		
Anno 2017 Tipo DETERMINE Numero 391 Data 12-06-2017 * ESECU				(561)EKOCLUB INTERNATIONAL ONLUS SEZIONE DI REGGIO CALABRIA CARMELO					
PIANO AIB 2013-2017 DEL PARCO NAZIONALE DELL'ASPRMONTE. ATTIVITA' DI PREVENZIONE E SPRIGNAMENTO INCENDI BOSCHIVI ANNO 2017. ASSEGNAZIONE AREE ALLE ASSOCIAZIONI DI VOLONTARIATO E DI									

ELENCO PROPOSTE DI VARIAZIONE RESIDUI DI SPESA

CLASSIFICAZIONE	CAPITOLO	IMPEGNO	A.R.	IMPORTO	EVASO 2017	EVASO 2018	INEVASO	VARIAZIONE	NOTE
DELIBERA				SOGGETTO					
NOTE				VINCOLO					
MOTIVAZIONE									
MOTIVAZIONE ANNI PRECEDENTI									
01.01.002.0001	5290.0	2017.261.1		6.302,56	3.151,28	0,00	3.151,28		
Anno 2017 Tipo DETERMINE Numero 391 Data 12-06-2017 * ESECU				(8105)CENTRO ITALIANO PROTEZIONE CIVILE CAULONIA					
PIANO AIB 2013-2017 DEL PARCO NAZIONALE DELL'ASPROMONTE. ATTIVITA' DI PREVENZIONE E SPERGNIMENTO INCENDI BOSCHIVI ANNO 2017. ASSEGNAZIONE AREE ALLE ASSOCIAZIONI DI VOLONTARIATO E DI									
01.01.002.0001	5290.0	2017.262.1		4.708,69	2.354,35	0,00	2.354,34		
Anno 2017 Tipo DETERMINE Numero 391 Data 12-06-2017 * ESECU				(7471)CENTRO ITALIANO PROTEZIONE CIVILE STIGNANO					
PIANO AIB 2013-2017 DEL PARCO NAZIONALE DELL'ASPROMONTE. ATTIVITA' DI PREVENZIONE E SPERGNIMENTO INCENDI BOSCHIVI ANNO 2017. ASSEGNAZIONE AREE ALLE ASSOCIAZIONI DI VOLONTARIATO E DI									
01.01.002.0001	5290.0	2017.268.1		4.963,57	3.722,68	0,00	1.240,89		
Anno 2017 Tipo DETERMINE Numero 391 Data 12-06-2017 * ESECU				(1531)A.N.P.A.N.A. G.E.P.A. ONLUS					
PIANO AIB 2013-2017 DEL PARCO NAZIONALE DELL'ASPROMONTE. ATTIVITA' DI PREVENZIONE E SPERGNIMENTO INCENDI BOSCHIVI ANNO 2017. ASSEGNAZIONE AREE ALLE ASSOCIAZIONI DI VOLONTARIATO E DI									
01.01.002.0001	5290.0	2017.270.1		5.284,98	2.642,49	0,00	2.642,49		
Anno 2017 Tipo DETERMINE Numero 391 Data 12-06-2017 * ESECU				(5705)ASSOCIAZIONE DI VOLONTARIATO "STELLA MARIS"					
PIANO AIB 2013-2017 DEL PARCO NAZIONALE DELL'ASPROMONTE. ATTIVITA' DI PREVENZIONE E SPERGNIMENTO INCENDI BOSCHIVI ANNO 2017. ASSEGNAZIONE AREE ALLE ASSOCIAZIONI DI VOLONTARIATO E DI									
01.01.002.0001	5290.0	2017.272.1		5.013,90	0,00	0,00	5.013,90		
Anno 2017 Tipo DETERMINE Numero 391 Data 12-06-2017 * ESECU				(4480)ASSOCIAZIONE ASPROMONTE IN MOVIMENTO					
PIANO AIB 2013-2017 DEL PARCO NAZIONALE DELL'ASPROMONTE. ATTIVITA' DI PREVENZIONE E SPERGNIMENTO INCENDI BOSCHIVI ANNO 2017. ASSEGNAZIONE AREE ALLE ASSOCIAZIONI DI VOLONTARIATO E DI									
01.01.002.0001	5290.0	2017.301.1		5.100,00	2.400,00	0,00	2.700,00		
Anno 2017 Tipo DETERMINE Numero 403 Data 19-06-2017 * ESECU									
PIANO AIB 2013-2017 DEL PARCO NAZIONALE DELL'ASPROMONTE. ATTIVITA' DI PREVENZIONE E SPERGNIMENTO INCENDI BOSCHIVI ANNO 2017. ASSEGNAZIONE CONTRIBUTI AI CONDUTTORI DI TERRENI IN AREA									
01.01.002.0001	5290.0	2017.773.1		5.187,73	0,00	0,00	5.187,73		
Anno 2017 Tipo DETERMINE Numero 391 Data 12-06-2017 * ESECU									

ELENCO PROPOSTE DI VARIAZIONE RESIDUI DI SPESA

CLASSIFICAZIONE	CAPITOLO	IMPEGNO	A.R.	IMPORTO	EVASO 2017	EVASO 2018	INEVASO	VARIAZIONE	NOTE
DELIBERA				SOGGETTO					
NOTE				VINCOLO					
MOTIVAZIONE									
MOTIVAZIONE ANNI PRECEDENTI									
01.01.002.0001	5310.0	2017.250.1		3.900,00	0,00	0,00	3.900,00		
Anno 2017 Tipo DETERMINE Numero 372 Data 06-06-2017 * ESECU				(4564) IIRITI LEONE					
ACQUISTO VOLUME GUIDA ALLA NATURA DI GAMBARIE E DINTORNI - LIQUIDAZIONE FATTURA.									
01.01.002.0001	5320.0	2016.21.1	2016	400,00	0,00	0,00	400,00		
Anno 2016 Tipo DETERMINE Numero 47 Data 04-02-2016 * ESECU				(7484) BIESSE SNC DI GABRIELLA O. STILO					
WORKSHOP LE AREE PROTETTE CALABRESI PER LA TUTELA DELLA BIODIVERSITA' STATO DELL'ARTE E PROSPETTIVE E TAVOLA ROTONDA I PARCHI IN RETE E LE AZIONI DI SISTEMA - 8 FEBBRAIO 201 (CIG: ZAD18594D9)									
01.01.002.0001	5330.0	2016.523.1	2016	30.000,00	26.246,29	0,00	3.753,71		
Anno 2016 Tipo DETERMINE Numero 360 Data 20-07-2016 * ESECU									
CONTRIBUTI AI COMUNI DEL PARCO PER ATTIVITA' DI PROMOZIONE E VALORIZZAZIONE DEI PRODOTTI TRADIZIONALI TIPICI DEL TERRITORIO ANNO 2016. ASSEGNAZIONE ED ASSUNZIONE IMPEGNO DI SPESA.									
01.01.002.0001	5330.0	2017.183.1		500,00	0,00	0,00	500,00		
Anno 2017 Tipo DETERMINE Numero 272 Data 27-04-2017 * ESECU				(6462) AZIENDA AGRICOLA SAPORI ANTICHI D'ASPROMONTE DI STILO ANTONIO					
VALORIZZAZIONE PRODOTTI IDENTITARI. FORNITURA N.20 CESTINI-REGALO PREMIAZIONE CORRIREGGIO 2017. AFFIDAMENTO E IMPEGNO DI SPESA. (CIG: Z191E5CC7E)									
01.01.002.0001	5330.0	2017.249.1		3.000,00	0,00	0,00	3.000,00		
Anno 2017 Tipo DETERMINE Numero 370 Data 01-06-2017 * ESECU				(8644) ASSOCIAZIONE ACCADEMIA DEL BERGAMOTTO ONLUS					
VALORIZZAZIONE DI PRODOTTI IDENTITARI. DEGUSTAZIONE IN OCCASIONE DEL 103° ANNIVERSARIO ARMA CARABINIERI. AFFIDAMENTO (CIG: Z2F1ED5038)									
01.01.002.0001	5330.0	2017.411.1		1.500,00	0,00	0,00	1.500,00		
Anno 2017 Tipo DETERMINE Numero 560 Data 03-08-2017 * ESECU				(6464) CONDOTTA SLOW FOOD "REGGIO CALABRIA AREA GRECANICA"					
CONVENZIONE EPNA- MARRC. REALIZZAZIONE CONGIUNTA N.4 EVENTI SERALI ESTATE 2017. SIMPOSIO D'ASPROMONTE IN COLLABORAZIONE CON SLOW FOOD. IMPEGNO DI SPESA.									
01.01.002.0001	5330.0	2017.505.1		33.000,00	10.498,40	0,00	22.501,60		
Anno 2017 Tipo DETERMINE Numero 497 Data 12-07-2017 * ESECU									
CONTRIBUTI AI COMUNI DEL PARCO PER ATTIVITA' DI PROMOZIONE E VALORIZZAZIONE DEI PRODOTTI IDENTITARI TIPICI DEL TERRITORIO. ANNO 2017. PRENOTAZIONE DI SPESA.									

ELENCO PROPOSTE DI VARIAZIONE RESIDUI DI SPESA

CLASSIFICAZIONE	CAPITOLO	IMPEGNO	A.R.	IMPORTO	EVASO 2017	EVASO 2018	INEVASO	VARIAZIONE	NOTE
DELIBERA				SOGGETTO					
NOTE				VINCOLO					
MOTIVAZIONE									
MOTIVAZIONE ANNI PRECEDENTI									
01.01.002.0001	5330.0	2017.534.1		1.220,00	0,00	0,00	1.220,00		
Anno 2017 Tipo DETERMINE Numero 736 Data 17-10-2017 * ESECU				(390) COMUNE DI AFRICO					
CONTRIBUTI AI COMUNI DEL PARCO PER ATTIVITA' DI PROMOZIONE E VALORIZZAZIONE DEI PRODOTTI IDENTITARI TIPICI DEL TERRITORIO. ANNO 2017. ASSEGN AZIONE ED ASSUNZIONE IMPEGNO DI SPESA									
01.01.002.0001	5330.0	2017.534.2		1.220,00	0,00	0,00	1.220,00		
Anno 2017 Tipo DETERMINE Numero 736 Data 17-10-2017 * ESECU				(1904) COMUNE DI BOVA					
CONTRIBUTI AI COMUNI DEL PARCO PER ATTIVITA' DI PROMOZIONE E VALORIZZAZIONE DEI PRODOTTI IDENTITARI TIPICI DEL TERRITORIO. ANNO 2017. ASSEGN AZIONE ED ASSUNZIONE IMPEGNO DI SPESA									
01.01.002.0001	5330.0	2017.534.3		1.220,00	0,00	0,00	1.220,00		
Anno 2017 Tipo DETERMINE Numero 736 Data 17-10-2017 * ESECU				(439) COMUNE DI BRUZZANO ZEFFIRIO					
CONTRIBUTI AI COMUNI DEL PARCO PER ATTIVITA' DI PROMOZIONE E VALORIZZAZIONE DEI PRODOTTI IDENTITARI TIPICI DEL TERRITORIO. ANNO 2017. ASSEGN AZIONE ED ASSUNZIONE IMPEGNO DI SPESA									
01.01.002.0001	5330.0	2017.534.4		1.220,00	0,00	0,00	1.220,00		
Anno 2017 Tipo DETERMINE Numero 736 Data 17-10-2017 * ESECU				(1661) COMUNE DI CARDETO					
CONTRIBUTI AI COMUNI DEL PARCO PER ATTIVITA' DI PROMOZIONE E VALORIZZAZIONE DEI PRODOTTI IDENTITARI TIPICI DEL TERRITORIO. ANNO 2017. ASSEGN AZIONE ED ASSUNZIONE IMPEGNO DI SPESA									
01.01.002.0001	5330.0	2017.534.5		1.220,00	0,00	0,00	1.220,00		
Anno 2017 Tipo DETERMINE Numero 736 Data 17-10-2017 * ESECU				(1752) COMUNE DI MAMMOLA					
CONTRIBUTI AI COMUNI DEL PARCO PER ATTIVITA' DI PROMOZIONE E VALORIZZAZIONE DEI PRODOTTI IDENTITARI TIPICI DEL TERRITORIO. ANNO 2017. ASSEGN AZIONE ED ASSUNZIONE IMPEGNO DI SPESA									
01.01.002.0001	5330.0	2017.534.6		1.220,00	0,00	0,00	1.220,00		
Anno 2017 Tipo DETERMINE Numero 736 Data 17-10-2017 * ESECU				(834) COMUNE DI PALIZZI					
CONTRIBUTI AI COMUNI DEL PARCO PER ATTIVITA' DI PROMOZIONE E VALORIZZAZIONE DEI PRODOTTI IDENTITARI TIPICI DEL TERRITORIO. ANNO 2017. ASSEGN AZIONE ED ASSUNZIONE IMPEGNO DI SPESA									
01.01.002.0001	5330.0	2017.534.7		1.220,00	0,00	0,00	1.220,00		
Anno 2017 Tipo DETERMINE Numero 736 Data 17-10-2017 * ESECU				(1980) COMUNE DI SAN LORENZO					
CONTRIBUTI AI COMUNI DEL PARCO PER ATTIVITA' DI PROMOZIONE E VALORIZZAZIONE DEI PRODOTTI IDENTITARI TIPICI DEL TERRITORIO. ANNO 2017. ASSEGN AZIONE ED ASSUNZIONE IMPEGNO DI SPESA									

ELENCO PROPOSTE DI VARIAZIONE RESIDUI DI SPESA

CLASSIFICAZIONE	CAPITOLO	IMPEGNO	A.R.	IMPORTO	EVASO 2017	EVASO 2018	INEVASO	VARIAZIONE	NOTE
DELIBERA				SOGGETTO					
NOTE				VINCOLO					
MOTIVAZIONE									
MOTIVAZIONE ANNI PRECEDENTI									
01.01.002.0001	5330.0	2017.534.8		1.220,00	0,00	0,00	1.220,00		
Anno 2017 Tipo DETERMINE Numero 736 Data 17-10-2017 * ESECU				(836) COMUNE DI SAN ROBERTO					
CONTRIBUTI AI COMUNI DEL PARCO PER ATTIVITA' DI PROMOZIONE E VALORIZZAZIONE DEI PRODOTTI IDENTITARI TIPICI DEL TERRITORIO. ANNO 2017. ASSEGNAZIONE ED ASSUNZIONE IMPEGNO DI SPESA									
01.01.002.0001	5330.0	2017.534.9		1.220,00	0,00	0,00	1.220,00		
Anno 2017 Tipo DETERMINE Numero 736 Data 17-10-2017 * ESECU				(9034) COMUNE DI REGGIO CALABRIA					
CONTRIBUTI AI COMUNI DEL PARCO PER ATTIVITA' DI PROMOZIONE E VALORIZZAZIONE DEI PRODOTTI IDENTITARI TIPICI DEL TERRITORIO. ANNO 2017. ASSEGNAZIONE ED ASSUNZIONE IMPEGNO DI SPESA									
01.01.002.0001	5330.0	2017.626.1		4.000,00	0,00	0,00	4.000,00		
Anno 2017 Tipo DETERMINE Numero 895 Data 05-12-2017 * ESECU									
CONCESSIONE CONTRIBUTI AI COMUNI DEL PARCO PER LA PROMOZIONE E VALORIZZAZIONE DELLE TRADIZIONI DEL NATALE, DEI PRODOTTI IDENTITARI E DELLA SENSIBILITA' AMBIENTALE IN ASPROMONTE. P									
01.01.002.0001	5330.0	2017.662.1		650,00	0,00	0,00	650,00		
Anno 2017 Tipo DETERMINE Numero 909 Data 12-12-2017 * ESECU				(7770) SAPORI DI CALABRIA DI LUIGI BELMONTE					
VALORIZZAZIONE DEI PRODOTTI IDENTITARI; FORNITURA PRODOTTI TIPICI INSEDRITI NEL PANIERE DEL PARCO PER ORGANIZZAZIONE DEGUSTAZIONE IN OCCASIONE E DEL CONVEGNO LA GESTIONE DEL TE (CIG: Z0A212600C)									
01.01.002.0001	5330.0	2017.709.1		880,00	0,00	0,00	880,00		
Anno 2017 Tipo DETERMINE Numero 960 Data 19-12-2017 * ESECU				(8625) RISTORANTE LA TERRAZZA DI SALVATORE ORLANDO					
PARTECIPAZIONE ALL'ORGANIZZAZIONE DEL CONCERTO DI NATALE PROGRAMMATO DALLA PREFETTURA - UTG DI REGGIO CALABRIA PRESSO LA CATTEDRALE DI OPPIDUM MAMERTINA. AFFIDAMENTO E IMPEGNO D (CIG: Z70215AB4A)									
01.01.002.0001	5380.0	2017.562.1		16.000,00	0,00	0,00	16.000,00		
Anno 2017 Tipo DETERMINE Numero 799 Data 31-10-2017 * ESECU				(8392) PALERMITI ANNAMARIA SERENA					
CIG: ZAB2076647 SERVIZIO TECNICO GEOLOGICO PER LA CANDIDATURA ALLA RETE DEI GEOPARCHI MONDIALI UNESCO DEL PARCO NAZIONALE DELL'ASPROMONTE AFFIDAMENTO INCARICO									
01.01.002.0001	5380.0	2017.634.1		3.000,00	0,00	0,00	3.000,00		
Anno 2017 Tipo DETERMINE Numero 898 Data 05-12-2017 * ESECU				(9143) RAMFILM MELCHIONNA & C. SAS					
GEOEVENTO SEMINARIO IL GEOPARCO NAZIONALE DELL'ASPROMONTE VERSO IL RICONOSCIMENTO UNESCO PENTEDATTILO FILM FESTIVAL 8- 15 DICEMBRE 2017. PARTECIPAZIONE E IMPEGNO DI SPESA.									

ELENCO PROPOSTE DI VARIAZIONE RESIDUI DI SPESA

CLASSIFICAZIONE	CAPITOLO	IMPEGNO	A.R.	IMPORTO	EVASO 2017	EVASO 2018	INEVASO	VARIAZIONE	NOTE
DELIBERA				SOGGETTO					
NOTE				VINCOLO					
MOTIVAZIONE									
MOTIVAZIONE ANNI PRECEDENTI									
01.01.002.0001	5380.0	2017.697.1		2.440,00	0,00	0,00	2.440,00		
Anno 2017 Tipo DETERMINE Numero 948 Data 18-12-2017 * ESEC				(9154)TELESPAZIO TV SRL					
AFFIDAMENTO SERVIZIO PER LA REALIZZAZIONE DI DOCUMENTARI SUL GEOPARCO ASPROMONTE. CIG: Z15211D1E7									
01.01.002.0001	5380.0	2017.767.1		13.000,00	0,00	0,00	13.000,00		
Anno 2017 Tipo DETERMINE Numero 1003 Data 28-12-2017 * ESEC									
CANDIDATURA UNESCO GLOBAL GEOPARKS ATTIVITA' DI GEOPROMOZIONE E GEOVALORIZZAZIONE IMPEGNO SOMME.									
01.01.002.0003	7030.0	2017.786.1		214,76	0,00	0,00	214,76		
				(1) ENTE PARCO DELL'ASPRMONTE					
SPESE TENUTA CONTO E COMMISSIONI BANCO POSTA 2017									
01.01.002.0004	8010.0	2015.60.1	2015	225,00	0,00	0,00	225,00		
Anno 2015 Tipo DETERMINE Numero 72 Data 26-02-2015 * IN COR									
APPROVAZIONE DELLA SCELTA DEL CONTRAENTE, CUI AFFIDARE I LAVORI DI RIQUALIFICAZIONE DELL'EX-PIAZZALE ANAS IN GAMBARIE DI SANTO STEFANO IN ASPROMONTE									
01.01.002.0004	8010.0	2015.231.1	2015	30,00	0,00	0,00	30,00		
Anno 2015 Tipo DETERMINE Numero 218 Data 08-06-2015 * ESEC				(6792)AUTORITA' NAZIONALE ANTICORRUZIONE ANAC					
DETERMINA A CONTRARRE PER AVVIO PROCEDURA DI GARA D'APPALTO CON PROCEDURA APERTA PER LA FORNITURA DI N.3 MINIBUS ALIMENTATI A METANO - CIG 6 2776207E6 (CIG: 62776207E6)									
01.01.002.0004	8010.0	2015.377.1	2015	30,00	0,00	0,00	30,00		
Anno 2015 Tipo DETERMINE Numero 325 Data 01-08-2015 * IN CO				(6792)AUTORITA' NAZIONALE ANTICORRUZIONE ANAC					
PSR CALABRIA 2007/2013 - MISURA 321 AZIONE 2 - AVVIO PROCEDURA NEGOZIATA PER LA FORNITURA DI N°3 MINIBUS A METANO. CIG 6351027945 - CUP H11B14000530006									
01.01.002.0004	8010.1	2017.615.1		21,00	0,00	0,00	21,00		
Anno 2017 Tipo DETERMINE Numero 861 Data 30-11-2017 * ESEC				(9119)ANDREANI TRIBUTI CONSORZIO DI BONIFICA BASSO IONIO REGGINO					
AVVISO DI PAGAMENTO TRIBUTO CONSORTILE 1H78 RIFERITO ALL'ANNO 2016 DEI TERRENI RICADENTI NEL COMUNE DI BAGALADI - IMPEGNO DISPESA									

ELENCO PROPOSTE DI VARIAZIONE RESIDUI DI SPESA

CLASSIFICAZIONE	CAPITOLO	IMPEGNO	A.R.	IMPORTO	EVASO 2017	EVASO 2018	INEVASO	VARIAZIONE	NOTE
DELIBERA				SOGGETTO					
NOTE				VINCOLO					
MOTIVAZIONE									
MOTIVAZIONE ANNI PRECEDENTI									
01.01.002.0004	8010.3	2017.787.1		116,56	0,00	0,00	116,56		
				(1) ENTE PARCO DELL'ASPROMONTE					
SPESE IMPOSTA DI BOLLO CONTO BANCOPOSTA ANNO 2017									
01.01.002.0006	10010.0	2017.769.1		217,50	0,00	0,00	217,50		
Anno 2017 Tipo DETERMINE Numero 1006 Data 28-12-2017 * ESEC									
AVVISO DI LIQUIDAZIONE N. 2016/001/SC/000001703/0/002 EMESSE DALL'AGENZIA DELLE ENTRATE - UFFICIO TERRITORIALE DI LOCRI. IMPOSTA DI REGISTRAZIONE SENTENZA N. 1703/2016 - ASSUNZIONE									
01.01.002.0006	10140.0	2017.621.1		3.964,18	0,00	0,00	3.964,18		
Anno 2017 Tipo DETERMINE Numero 879 Data 05-12-2017 * ESECU				(1523) TESORERIA PROVINCIALE DELLO STATO FONDO ART.6 COMMA 21 LEGGE 1					
DISPOSIZIONI DI CUI ALL'ART.6 D.L.78-2010 CONVERTITO IN LEGGE 122-2010 .IMPEGNO DI SPESA E VERSAMENTO SOMME AL BILANCIO DELLO STATO									
01.02.001.0001	11020.0	2015.756.1	2015	2.284,98	0,00	0,00	2.284,98	-2.284,98	Economia
Anno 2015 Tipo DETERMINE Numero 674 Data 31-12-2015 * ESECU									
RETE DEI CENTRI VISITA E PUNTI BASE. IMPEGNO DI SPESA PER ACQUISTO IMMOBILE IN S. GIORGIO MORGETO DA ADIBIRE A PORTA D'ACCESSO DELL'EPNA									
01.02.001.0001	11040.0	2013.150.1	2013	9.353,24	0,00	0,00	9.353,24	-9.353,24	Economia
Anno 2013 Tipo DETERMINE Numero 96 Data 17-04-2013 * IN COR									
ACCORDO DI PROGRAMMA EPNA-COMUNE DI S.STEFANO IN A-. RIQUALIFICAZIONE EX PIAZZALE ANAS IN GAMBARIE. LIQUIDAZIONE COMPENSI PROFESSIONALI SALDO PROGETTAZIONE PRELIMINARE E ACCONTO PR									
01.02.001.0001	11040.0	2016.646.1	2016	5.795,00	0,00	0,00	5.795,00		
Anno 2016 Tipo DETERMINE Numero 705 Data 27-12-2016 * ESECU				(1514) UNIVERSITA' DEGLI STUDI DELLA CALABRIA RENDE - DIP. ECOLOGIA					
CIG ZA31CA6723. INQUADRAMENTO GEOLOGICO GENERALE DEL PARCO; IDENTIFICAZIONE E GEOREFENZIAZIONE DI ALMENO 60 GEOSITI E CERTIFICAZIONE DELLA PRESENZA TRA I GEOSITI INDIVIDUATI DI (CIG: ZA31CA6723)									
01.02.001.0001	11040.0	2016.646.2	2016	34.205,00	22.810,00	0,00	11.395,00		
Anno 2016 Tipo DETERMINE Numero 705 Data 27-12-2016 * ESECU									
CIG ZA31CA6723. INQUADRAMENTO GEOLOGICO GENERALE DEL PARCO; IDENTIFICAZIONE E GEOREFENZIAZIONE DI ALMENO 60 GEOSITI E CERTIFICAZIONE DELLA PRESENZA TRA I GEOSITI INDIVIDUATI DI									

ELENCO PROPOSTE DI VARIAZIONE RESIDUI DI SPESA

CLASSIFICAZIONE	CAPITOLO	IMPEGNO	A.R.	IMPORTO	EVASO 2017	EVASO 2018	INEVASO	VARIAZIONE	NOTE
DELIBERA				SOGGETTO					
NOTE				VINCOLO					
MOTIVAZIONE									
MOTIVAZIONE ANNI PRECEDENTI									
01.02.001.0001	11050.0	2014.662.1	2014	28.204,77	9.812,57	0,00	18.392,20		
Anno 2014 Tipo DETERMINE Numero 480 Data 30-12-2014 * IN CO				(674) COMUNE DI OPPIDO MAMERTINA					
REALIZZAZIONE CASERME PER COMANDI STAZIONI CTA DEL PARCO. CONCESSIONE FINANZIAMENTO AI COMUNI DI SAN LUCA E OPPIDO MAMERTINA (RC).									
01.02.001.0001	11050.0	2014.663.1	2014	59.000,00	0,00	0,00	59.000,00	-59.000,00	Economia
Anno 2014 Tipo DETERMINE Numero 480 Data 30-12-2014 * IN CO				(4802) COMUNE DI SAN LUCA					
REALIZZAZIONE CASERME PER COMANDI STAZIONI CTA DEL PARCO. CONCESSIONE FINANZIAMENTO AI COMUNI DI SAN LUCA E OPPIDO MAMERTINA (RC).									
01.02.001.0001	11090.0	2000.68.1	2000	51.645,69	0,00	0,00	51.645,69		
Anno 2000 Tipo DELCD Numero 122 Data 30-11-2000 * ESECUTIVA				(2286) DIVERSI - ALLEGATO BANCA					
EX 2000 0000839/0000									
01.02.001.0001	11130.0	2011.4850.1	2011	49.060,00	0,00	0,00	49.060,00		
Anno 2011 Tipo DETERMINE Numero 346 Data 29-12-2011 * ESECU									
01.02.001.0001	11220.0	2004.806.1	2004	5.000,00	0,00	0,00	5.000,00		
Anno 2004 Tipo DETERMINE Numero 140 Data 02-07-2004 * ESECU				(2286) DIVERSI - ALLEGATO BANCA					
01.02.001.0001	11220.0	2014.661.1	2014	35.000,00	0,00	0,00	35.000,00		
Anno 2014 Tipo DETERMINE Numero 479 Data 30-12-2014 * IN CO				(4752) ISTITUTO TECNICO INDUSTRIALE PANELLA - VALLAURI					
ACCORDO TRA ENTE PARCO E ISTITUTO TECNICO INDUSTRIALE PANELLA-VALLAURI . APPROVAZIONE PROGETTO, CONVENZIONE E IMPEGNO DI SPESA.									
01.02.001.0001	11220.0	2015.507.1	2015	5.075,20	0,00	0,00	5.075,20	-5.075,20	Economia
Anno 2015 Tipo DETERMINE Numero 427 Data 25-09-2015 * ESECU				(7113) CARMINA ETTORE					
RETE DEI CENTRI VISITA E PUNTI BASE - VILLAGGIO DE LEO. AFFIDAMENTO IN CARICO PER RILIEVO PLANO- ALTIMETRICO GEOREFERENZIATO DI TUTTA L'AREA COMPRESIVO DI TUTTI GLI ELEMENTI EMERGE (CIG: Z45158FAB6)									

ELENCO PROPOSTE DI VARIAZIONE RESIDUI DI SPESA

CLASSIFICAZIONE	CAPITOLO	IMPEGNO	A.R.	IMPORTO	EVASO 2017	EVASO 2018	INEVASO	VARIAZIONE	NOTE
DELIBERA				SOGGETTO					
NOTE				VINCOLO					
MOTIVAZIONE									
MOTIVAZIONE ANNI PRECEDENTI									
01.02.001.0001	11220.0	2016.505.1	2016	15.726,16	15.726,15	0,00	0,01	-0,01	Economia
Anno 2016 Tipo DETERMINE Numero 232 Data 25-05-2016 * ESECU				(7395)NAXOS SOCIETA' COOPERATIVA SOCIALE					
REALIZZAZIONE DI UN PERCORSO BOTANICO DI PIANTE OFFICINALI ED AROMATICHE DI UN'AREA ENTOMOLOGICA PRESSO L'OSSERVATORIO DELLA BIODIVERSITA' E MANUTENZIONE STRAORDINARIA RECINZIO									
01.02.001.0001	11220.0	2016.651.2	2016	17.080,00	11.515,96	0,00	5.564,04		
Anno 2016 Tipo DETERMINE Numero 715 Data 27-12-2016 * ESECU									
INTERVENTI LOTTI 1- LOTTO 4 REALIZZAZIONE PERCORSI TEMATICI E REALIZZAZIONE AREA RISTORO, AFFIDAMENTO LAVORI, EX ART. 17 LEGGE 97/94, ALLA COOPERATIVA AGRICOLA FORESTALE DIAMANTE									
01.02.001.0001	11220.0	2017.344.1		10.454,93	0,00	0,00	10.454,93		
Anno 2017 Tipo DETERMINE Numero 452 Data 28-06-2017 * ESECU				(8778)EDILTETTO DI MARCHESANO FABIO					
RETE DEI CENTRI VISITA E PUNTI BASE. LAVORI DI MANUTENZIONE STRAORDINARIA DELLA COPERTURA DI PALAZZO AMBESI SITO IN S. GIORGIO MORGETO (RC) ALLA VIA CARMINE, N. 28. DETERMINA A CON (CIG: ZF91F22AFE)									
01.02.001.0001	11220.0	2017.352.1		1.500,00	0,00	0,00	1.500,00		
Anno 2017 Tipo DETERMINE Numero 485 Data 11-07-2017 * ESECU				(6889)PIROMALLI SALVATORE					
OSSERVATORIO DELLA BIODIVERSITA', POTENZIAMENTO SERVIZIO ECOSISTEMICO, ACQUISTO BENI FINALIZZATI AL POTENZIAMENTO DELLA STRUTTURA, APPROVAZIONE PROPOSTA E IMPEGNO SOMME. (CIG: ZE71F45FCB)									
01.02.001.0001	11220.0	2017.354.1		7.000,00	0,00	0,00	7.000,00		
Anno 2017 Tipo DETERMINE Numero 485 Data 11-07-2017 * ESECU				(2406)COMUNE DI SANTO STEFANO IN ASPROMONTE					
OSSERVATORIO DELLA BIODIVERSITA', POTENZIAMENTO SERVIZIO ECOSISTEMICO, ACQUISTO BENI FINALIZZATI AL POTENZIAMENTO DELLA STRUTTURA, APPROVAZIONE PROPOSTA E IMPEGNO SOMME.									
01.02.001.0001	11220.0	2017.535.1		5.490,00	0,00	0,00	5.490,00		
Anno 2017 Tipo DETERMINE Numero 745 Data 17-10-2017 * ESECU				(1159)FALCONE GIUSEPPE					
CIG: Z3620511FE- OSSERVATORIO DELLA BIODIVERSITA', POTENZIAMENTO SERVIZIO ECOSISTEMICO, INDIVIDUAZIONE E DISTRIBUZIONE INTERVENTI FINALIZZATI AL POTENZIAMENTO DELLA STRUTTURA, AFFI (CIG: Z3620511FE)									
01.02.001.0001	11220.0	2017.617.1		34.000,00	0,00	0,00	34.000,00		
Anno 2017 Tipo DETERMINE Numero 853 Data 29-11-2017 * ESECU				(9129)FCC COSTRUZIONI DI QUALITA'					
RETE DEI CENTRI VISITA E PUNTI BASE. APPROVAZIONE PROGETTO LAVORI DI MANUTENZIONE DEL PIANO TERRA (LATO SUD) DELL'IMMOBILE DENOMINATO CASA FERRA SITO IN VIA ARIELLA IN AGRO DEL COM (CIG: ZAE1F7EB0D)									

ELENCO PROPOSTE DI VARIAZIONE RESIDUI DI SPESA

CLASSIFICAZIONE	CAPITOLO	IMPEGNO	A.R.	IMPORTO	EVASO 2017	EVASO 2018	INEVASO	VARIAZIONE	NOTE
DELIBERA				SOGGETTO					
NOTE				VINCOLO					
MOTIVAZIONE									
MOTIVAZIONE ANNI PRECEDENTI									
01.02.001.0001	11220.0	2017.619.1		610,00	0,00	0,00	610,00		
Anno 2017 Tipo DETERMINE Numero 863 Data 30-11-2017 * ESECU				(9131)VETRERIA F.LLI VONO SNC					
CIG:Z852101D63- RELIZZAZIONE TECA IN CRISTALLO SU MISURA PER CUSTODIRE LUPO IMBALSAMATO PRESSO OSSERVATORIO DELLA BIODIVERSIT DI CUCULLARO- AFFIDAMENTO ALLA DITTA VETRERIA F.LLI V									
01.02.001.0001	11220.0	2017.717.1		79.910,00	0,00	0,00	79.910,00		
Anno 2017 Tipo DETERMINE Numero 966 Data 20-12-2017 * ESECU									
OSSERVATORIO DELLA BIODIVERSIT , POTENZIAMENTO SERVIZIO ECOSISTEMICO, INDIVIDUAZIONE E DISTRIBUZIONE INTERVENTI FINALIZZATI AL POTENZIAMENTO DELLA STRUTTURA, ANCHE AI FINI DELLA FRUIZIONE DI AREE TEMATICHE. APP PROPOSTA E PRENOTAZIONE SOMME.									
01.02.001.0001	11220.0	2017.754.1		7.612,80	0,00	0,00	7.612,80		
Anno 2017 Tipo DETERMINE Numero 991 Data 28-12-2017 * ESECU				(9169)CARMINA ETTORE					
RETE DEI CENTRI VISITA E PUNTI BASE. CENTRO VISITA VILLAGGIO DE LEO. LAVORI DI RECUPERO SEGHERIA IDRAULICA. DETERMINA A CONTRARRE. CONFERIMENTO INCARICO PROFESSIONALE PER REDAZIONE (CIG: ZOD2160061)									
01.02.001.0001	11220.0	2017.755.1		3.235,44	0,00	0,00	3.235,44		
Anno 2017 Tipo DETERMINE Numero 991 Data 28-12-2017 * ESECU				(9170)BOSCO GIOVANNI					
RETE DEI CENTRI VISITA E PUNTI BASE. CENTRO VISITA VILLAGGIO DE LEO. LAVORI DI RECUPERO SEGHERIA IDRAULICA. DETERMINA A CONTRARRE. CONFERIMENTO INCARICO PROFESSIONALE PER REDAZIONE (CIG: ZAF215F03C)									
01.02.001.0001	11220.0	2017.758.1		65.000,00	0,00	0,00	65.000,00		
Anno 2017 Tipo DETERMINE Numero 988 Data 28-12-2017 * ESECU									
01.02.001.0001	11220.0	2017.760.1		152.344,25	0,00	0,00	152.344,25		
Anno 2017 Tipo DETERMINE Numero 994 Data 28-12-2017 * ESECU									
01.02.001.0001	11220.0	2017.771.1		131.000,00	0,00	0,00	131.000,00		
Anno 2017 Tipo DETERMINE Numero 997 Data 28-12-2017 * ESECU									

ELENCO PROPOSTE DI VARIAZIONE RESIDUI DI SPESA

CLASSIFICAZIONE	CAPITOLO	IMPEGNO	A.R.	IMPORTO	EVASO 2017	EVASO 2018	INEVASO	VARIAZIONE	NOTE
DELIBERA				SOGGETTO					
NOTE				VINCOLO					
MOTIVAZIONE									
MOTIVAZIONE ANNI PRECEDENTI									
01.02.001.0001	11220.0	2017.776.1		72.000,00	0,00	0,00	72.000,00		
Anno 2017 Tipo DETERMINE Numero 943 Data 15-12-2017 * ESECU									
RETE DEI CENTRI VISITA E PUNTI BASE DELL'EPNA. RICOSTRUZIONE DELLA PORTA D'ACCESSO DI SAN GIORGIO M ORGETO. APPROVAZIONE PROGETTO PRELIMINARE PORTA D'ACCESSO E PRENOTAZIONI DI SPESA.									
01.02.001.0001	11220.0	2017.779.1		44.408,00	0,00	0,00	44.408,00		
Anno 2017 Tipo DETERMINE Numero 986 Data 27-12-2017 * ESECU									
(9025)FOTIA GIUSEPPE ANTONIO									
RETE DEI CENTRI VISITA E PUNTI BASE DELL'EPNA. RICOSTRUZIONE DELLA PORTA D'ACCESSO DI CARMELIA. DETERMINA A CONTRARRE. CONFERIMENTO INCARICO PROFESSIONALE PER REDAZIONE PROGETTO DE (CIG: Z9821757C0)									
01.02.001.0001	11220.0	2017.780.1		3.235,44	0,00	0,00	3.235,44		
Anno 2017 Tipo DETERMINE Numero 986 Data 27-12-2017 * ESECU									
(6427)GALLO NICOLA									
RETE DEI CENTRI VISITA E PUNTI BASE DELL'EPNA. RICOSTRUZIONE DELLA PORTA D'ACCESSO DI CARMELIA. DETERMINA A CONTRARRE. CONFERIMENTO INCARICO PROFESSIONALE PER REDAZIONE PROGETTO DE (CIG: Z492175807)									
01.02.001.0001	11230.0	2015.728.1	2015	30.000,00	0,00	0,00	30.000,00		
Anno 2015 Tipo DETERMINE Numero 578 Data 07-12-2015 * IN CO									
REALIZZAZIONE PRIMA AREA DI PREAMBIAMENTO DI LEPRE ITALIC A LOCALIT ZOMARO IMPEGNO DEFINITIVO RISORSE.									
01.02.001.0001	11240.0	2016.359.1	2016	20.000,00	0,00	0,00	20.000,00		
Anno 2016 Tipo DETERMINE Numero 396 Data 18-08-2016 * IN CO									
(4802)COMUNE DI SAN LUCA									
MANUTENZIONE ITINERARI TURISTICI NATURALISTICI E RELIGIOSI-COMUNE DI SAN LUCA CONCESSIONE DEL CONTRIBUTO.									
01.02.001.0001	11240.0	2017.497.1		4.758,00	0,00	0,00	4.758,00		
Anno 2017 Tipo DETERMINE Numero 672 Data 26-09-2017 * ESECU									
(8647)DEMETRA SOCIET COOPERATIVA SOCIALE ONLUS									
INTERVENTO DI MANUTENZIONE DELL'OLMO MONUMENTALE RADICATO PRESSO LA PIAZZA DEL COMUNE DI SAN LORENZO. DETERMINA A CONTRARRE. AFFIDAMENTO DIRETTO, AI SENSI DELL'ART. 36 COMMA 2 LETT (CIG: Z6E1FFD12D)									
01.02.001.0001	11240.0	2017.711.1		4.270,00	0,00	0,00	4.270,00		
Anno 2017 Tipo DETERMINE Numero 968 Data 20-12-2017 * ESECU									
(8647)DEMETRA SOCIET COOPERATIVA SOCIALE ONLUS									
INTERVENTO DI MANUTENZIONE DELL'OLMO MONUMENTALE RADICATO PRESSO LA PIAZZA DEL COMUNE DI SAN LORENZO. DETERMINA A CONTRARRE. AFFIDAMENTO DIRETTO, AI SENSI DELL'ART. 36 COMMA 2 LETT (CIG: ZF2215617F)									

ELENCO PROPOSTE DI VARIAZIONE RESIDUI DI SPESA

CLASSIFICAZIONE	CAPITOLO	IMPEGNO	A.R.	IMPORTO	EVASO 2017	EVASO 2018	INEVASO	VARIAZIONE	NOTE
DELIBERA				SOGGETTO					
NOTE				VINCOLO					
MOTIVAZIONE									
MOTIVAZIONE ANNI PRECEDENTI									
01.02.001.0001	11240.0	2017.753.1		20.000,00	0,00	0,00	20.000,00		
Anno 2017 Tipo DETERMINE Numero 990 Data 28-12-2017 * ESECU				(4802)COMUNE DI SAN LUCA					
MANUTENZIONE ITINERARI TURISTICI NATURALISTICI E RELIGIOSI. CONCESSION E CONTRIBUTO AL COMUNE DI SAN LUCA PER LA SISTEMAZIONE DELLA STRADA VO CALE - POLSI. IMPEGNO DI SPESA									
01.02.001.0001	11260.0	2017.674.1		29.516,13	0,00	0,00	29.516,13		
Anno 2017 Tipo DETERMINE Numero 938 Data 15-12-2017 * ESECU				(7094)STUDIO SILVA SRL					
REDAZIONE DEL PIANO ANTINCENDIO BOSCHIVO DEL PARCO NAZIONALE DELL'ASPR OMONTE 2018-2022 EX ART. 8, COMMA 2, L. 353/2000. DETERMINA A CONTRARR E. AFFIDAMENTO DEL SERVIZIO ALLO STUDIO (CIG: ZBA21378D6)									
01.02.001.0001	11260.0	2017.675.1		483,87	0,00	0,00	483,87		
Anno 2017 Tipo DETERMINE Numero 938 Data 15-12-2017 * ESECU									
REDAZIONE DEL PIANO ANTINCENDIO BOSCHIVO DEL PARCO NAZIONALE DELL'ASPR OMONTE 2018-2022 EX ART. 8, COMMA 2, L. 353/2000. DETERMINA A CONTRARR E. AFFIDAMENTO DEL SERVIZIO ALLO STUDIO									
01.02.001.0001	11270.0	2017.770.1		400.000,00	0,00	0,00	400.000,00		
Anno 2017 Tipo DETERMINE Numero 1007 Data 28-12-2017 * ESEC									
AGGIORNAMENTO DEL PIANO PER IL PARCO E DEL PIANO PLURIENNALE ECONOMICO E SOCIALE. AVVIO PROCEDURE E IMPEGNO DI SPESA									
01.02.001.0001	11280.0	2017.664.1		40.351,50	0,00	0,00	40.351,50		
Anno 2017 Tipo DETERMINE Numero 936 Data 15-12-2017 * ESECU				(6586)SOCIETA' COOPERATIVA "ASPROCARM"					
INTERVENTI DI TUTELA DELLE RISERVE NATURALISTICHE INTEGRALI ZONE A- FORNITURA E MESSA IN OPERA DELLE SBARRE PER LA REGOAMENTAZIONE DEGLI ACCESSI. AFFIDAMENTO FORNITURA E MESSA IN									
01.02.001.0001	11280.0	2017.665.1		3.000,00	0,00	0,00	3.000,00		
Anno 2017 Tipo DETERMINE Numero 936 Data 15-12-2017 * ESECU				(3325)LAZZARA CALOGERO MASSIMO					
INTERVENTI DI TUTELA DELLE RISERVE NATURALISTICHE INTEGRALI ZONE A- FORNITURA E MESSA IN OPERA DELLE SBARRE PER LA REGOAMENTAZIONE DEGLI ACCESSI. AFFIDAMENTO FORNITURA E MESSA IN (CIG: Z3A2119061)									
01.02.001.0001	11300.0	1998.27.1	1998	180.759,91	0,00	0,00	180.759,91		
Anno 1998 Tipo DELGE Numero 16 Data 06-05-1998 * IN CORSO *				(6185)COMUNE DI CONDOFURI					
EX 1998 0000016/0000									

ELENCO PROPOSTE DI VARIAZIONE RESIDUI DI SPESA

CLASSIFICAZIONE	CAPITOLO	IMPEGNO	A.R.	IMPORTO	EVASO 2017	EVASO 2018	INEVASO	VARIAZIONE	NOTE
DELIBERA			SOGGETTO						
NOTE			VINCOLO						
MOTIVAZIONE									
MOTIVAZIONE ANNI PRECEDENTI									
01.02.001.0001	11300.0	2002.174.1	2002	22.452,19	1.907,85	0,00	20.544,34		
Anno 2002 Tipo DELCD Numero 34 Data 21-12-2002 * IN CORSO *									
EX 2002 0001058/0000									
01.02.001.0001	11320.0	2011.4856.1	2011	50.000,00	47.449,88	0,00	2.550,12	-2.550,12	Economia
Anno 2011 Tipo DETERMINE Numero 354 Data 29-12-2011 * ESECU									
01.02.001.0001	11320.0	2013.624.1	2013	652.230,53	167.995,65	0,00	484.234,88		
Anno 2013 Tipo DETERMINE Numero 447 Data 31-12-2013 * ESECU									
INTERVENTI DI PROMOZIONE ECONOMICA E SOCIALE A 14 COMUNI DEL PARCO. AD OZIONE SCHEMA DI CONCESSIONE FINANZIAMENTO E ASSUNZIONE IMPEGNO DI SPESA.									
01.02.001.0001	11320.0	2014.379.1	2014	0,48	0,00	0,00	0,48	-0,48	Economia
Anno 2014 Tipo DETERMINE Numero 268 Data 05-08-2014 * IN CO				(4802)COMUNE DI SAN LUCA					
INTERVENTI DI PROMOZIONE ECONOMICA E SOCIALE NEI COMUNI DEL PARCO. CON CESSIONE FINANZIAMENTO AL COMUNE DI SAN LUCA PER LA RIQUALIFICAZIONE AMBIENTALE CON BOSCO DI FARNETTI E LECCI									
01.02.001.0001	11320.0	2014.664.1	2014	1.141.628,40	239.236,48	0,00	902.391,92		
Anno 2014 Tipo DETERMINE Numero 481 Data 30-12-2014 * IN CO									
INTERVENTI DI PROMOZIONE ECONOMICA E SOCIALE NEI COMUNI DEL PARCO PER L'ANNO 2014. ASSUNZIONE IMPEGNO DI SPESA									
01.02.001.0001	11320.0	2015.753.1	2015	470.000,00	46.323,19	0,00	423.676,81		
Anno 2015 Tipo DETERMINE Numero 553 Data 28-11-2015 * ESECU									
01.02.001.0001	11320.0	2016.477.1	2016	20.000,00	0,00	0,00	20.000,00		
Anno 2016 Tipo DETERMINE Numero 513 Data 14-10-2016 * ESECU				(4752)ISTITUTO TECNICO INDUSTRIALE PANELLA - VALLAURI					
COFINANZIAMENTO PROGETTO DELTA ALL'I.T.T. PANELLA VALLAURI.									

ELENCO PROPOSTE DI VARIAZIONE RESIDUI DI SPESA

CLASSIFICAZIONE	CAPITOLO	IMPEGNO	A.R.	IMPORTO	EVASO 2017	EVASO 2018	INEVASO	VARIAZIONE	NOTE
DELIBERA				SOGGETTO					
NOTE				VINCOLO					
MOTIVAZIONE									
MOTIVAZIONE ANNI PRECEDENTI									
01.02.001.0001	11320.0	2016.654.1	2016	480.000,00	8.700,00	0,00	471.300,00		
Anno 2016 Tipo DETERMINE Numero 717 Data 27-12-2016 * IN CO									
CONCESSIONE DI FINANZIAMENTI DESTINATI AD INIZIATIVE PER LA PROMOZIONE ECONOMICA E SOCIALE NEL PARCO NAZIONALE DELL'ASPROMONTE. ANNO 2016. P ROROGA DEI TERMINI DI PRESENTAZIONE DELL									
01.02.001.0001	11330.0	2015.545.2	2015	121.782,54	99.236,20	0,00	22.546,34	-22.546,34	Economia
Anno 2015 Tipo DETERMINE Numero 460 Data 19-10-2015 * IN CO									
ACCORDO DI PROGRAMMA EPNA- COMUNE DI S. STEFANO IN ASPROMONTE. LAVORI DI RIQUALIFICAZIONE DELL'EX-PIAZZALE ANAS IN GAMBARIE DI SANTO STEFANO IN ASPROMONTE. AGGIUDICAZIONE DEFINITIV									
01.02.001.0001	11330.0	2016.564.1	2016	14.000,00	3.500,00	0,00	10.500,00		
Anno 2016 Tipo DETERMINE Numero 659 Data 09-12-2016 * ESECU (1166)UNIVERSITA' DEGLI STUDI MEDITERRANEA DI REGGIO CALABRIA - DIPA									
GEOCUPOLA E DENDRARIUM PRESSO L'OSSERVATORIO DELLA BIODIVERSIT DI CUCULLARO - ACCORDO EX ART. 15 L. 241/1990 TRA EPNA E DIPARTIMENTO DI AGRARIA DELL'UNIVERSIT MEDITERRANEA PER									
01.02.001.0001	11330.0	2016.663.1	2016	548.486,00	62.274,16	0,00	486.211,84		
Anno 2016 Tipo DETERMINE Numero 726 Data 28-12-2016 * IN CO									
REALIZZAZIONE DEL DENDRARIUM MEDITERRANEO NELL'AREA DELL'EX VIVAIO ASFD DICUCULLARO_IMPEGNO DEFINITIVO SOMME									
01.02.001.0001	11330.0	2016.665.1	2016	338.136,00	3.738,62	0,00	334.397,38		
Anno 2016 Tipo DETERMINE Numero 721 Data 28-12-2016 * IN CO									
REALIZZAZIONE DEL VILLAGGIO DEL PARCO PRESSO OSSERVATORIO BI ODIVERSIT DI CUCULLARO, IMPEGNO SOMME									
01.02.001.0001	11330.0	2017.763.1		10.764,82	0,00	0,00	10.764,82		
Anno 2017 Tipo DETERMINE Numero 1000 Data 28-12-2017 * ESEC									
ACCORDO DI PROGRAMMA CON IL COMUNE DI S.STEFANO. DETERMINA A CONTRARRE PER IL SERVIZIO ANNUALE DI CONDUZIONE E MANUTENZIONE DELLA FONTANA MONUMENTALE SITA IN PIAZZA MANGERUCA, LO (CIG: Z19216BFDD)									
01.02.001.0001	11330.0	2017.768.1		100.000,00	0,00	0,00	100.000,00		
Anno 2017 Tipo DETERMINE Numero 1005 Data 28-12-2017 * ESEC									
REALIZZAZIONE DEL VILLAGGIO DEL PARCO PRESSO OSSERVATORIO BI ODIVERSIT DI CUCULLARO, IMPEGNO SOMME									

ELENCO PROPOSTE DI VARIAZIONE RESIDUI DI SPESA

CLASSIFICAZIONE	CAPITOLO	IMPEGNO	A.R.	IMPORTO	EVASO 2017	EVASO 2018	INEVASO	VARIAZIONE	NOTE
DELIBERA				SOGGETTO					
NOTE				VINCOLO					
MOTIVAZIONE									
MOTIVAZIONE ANNI PRECEDENTI									
01.02.001.0001	11330.0	2017.772.1		150.000,00	0,00	0,00	150.000,00		
Anno 2017 Tipo DETERMINE Numero 999 Data 28-12-2017 * ESECU									
01.02.001.0001	11330.0	2017.777.1		50.000,00	0,00	0,00	50.000,00		
Anno 2017 Tipo DETERMINE Numero 1004 Data 28-12-2017 * ESEC									
01.02.001.0001	11340.0	2016.662.1	2016	36.600,00	10.980,00	0,00	25.620,00		
Anno 2016 Tipo DETERMINE Numero 723 Data 28-12-2016 * IN CO				(8012)ARTIGIAN ARTE DI TRIPODI DOMENICO					
INSTALLAZIONE ALTANA PER OSSERVAZIONE FENOMENO MIGRATORIO POST NUZIALE, IMPEGNO DEFINITIVO SOMME									
01.02.001.0001	11340.0	2016.662.2	2016	3.400,00	680,00	0,00	2.720,00		
Anno 2016 Tipo DETERMINE Numero 723 Data 28-12-2016 * IN CO				(8014)ITALIANO DOMENICO					
INSTALLAZIONE ALTANA PER OSSERVAZIONE FENOMENO MIGRATORIO POST NUZIALE, IMPEGNO DEFINITIVO SOMME									
01.02.001.0001	11340.0	2017.720.1		90.000,00	0,00	0,00	90.000,00		
Anno 2017 Tipo DETERMINE Numero 963 Data 20-12-2017 * ESECU									
01.02.001.0001	11350.0	2011.4846.1	2011	40.009,31	5.709,60	0,00	34.299,71		
Anno 2011 Tipo DETERMINE Numero 342 Data 29-12-2011 * ESECU									
01.02.001.0001	11360.0	2017.350.1		25.620,00	17.934,00	0,00	7.686,00		
Anno 2017 Tipo DETERMINE Numero 480 Data 07-07-2017 * ESECU				(8428)SUDARCH S.R.L.					
CIG: ZEF1F3A8A4 PIANIFICAZIONE E PROGETTAZIONE DELLA ATTIVITA' DI GEO-VALORIZZAZIONE DEL PARCO NAZIONALE DELL'ASPROMONTE. AFFIDAMENTO INCARICO. (CIG: ZEF1F3A8A4)									

ELENCO PROPOSTE DI VARIAZIONE RESIDUI DI SPESA

CLASSIFICAZIONE	CAPITOLO	IMPEGNO	A.R.	IMPORTO	EVASO 2017	EVASO 2018	INEVASO	VARIAZIONE	NOTE
DELIBERA				SOGGETTO					
NOTE				VINCOLO					
MOTIVAZIONE									
MOTIVAZIONE ANNI PRECEDENTI									
01.02.001.0001	11360.0	2017.460.1		3.120,00	0,00	0,00	3.120,00		
Anno 2017 Tipo DETERMINE Numero 626 Data 08-09-2017 * ESECU				(8939)STUDIO FOTOGRAFICO SPAZIO 61 DI NADIA PANETTA					
CIG: Z651FCA3E7 ARCHIVIO FOTOGRAFICO SUI GEOSITI DEL PARCO NAZIONALE DELL'ASPROMONTE AFFIDAMENTO INCARICO. (CIG: Z651FCA3E7)									
01.02.001.0001	11360.0	2017.502.1		8.540,00	0,00	0,00	8.540,00		
Anno 2017 Tipo DETERMINE Numero 692 Data 05-10-2017 * ESECU				(9002)COOPERATIVA SAN LUCA PER L'ASPROMONTE					
SENTIERO PIRRO- PIETRA CASTELLO, AGRO DI SAN LUCA, INTERVENTO DI PULIZIA PROPEDEUTICO ALLA VALORIZZAZIONE DI UN'AREA INTERESSATA DA DIE GEOSITI INTERNAZIONALE INDIVIDUATI NELL'AMBI									
01.02.001.0001	11360.0	2017.541.1		6.000,00	0,00	0,00	6.000,00		
Anno 2017 Tipo DETERMINE Numero 770 Data 23-10-2017 * ESECU									
CIG: Z4C206353D REPORTAGE PROMOZIONALE SUI GEOSITI DEL PARCO NAZIONALE DELL'ASPROMONTE, MEDIANTE RIPRESE VIDEO-AEREE CON DRONE, AFFIDAMENTO INCARICO. (CIG: Z4C206353D)									
01.02.001.0001	11360.0	2017.629.1		58.800,00	0,00	0,00	58.800,00		
Anno 2017 Tipo DETERMINE Numero 896 Data 05-12-2017 * ESECU				(7395)NAXOS SOCIETA' COOPERATIVA SOCIALE					
CANDIDATURA UNESCO GLOBAL GEOPARKS INTERVENTI SPECIFICI VOLTI ALLA FRUIBILITA' DEL GEOPARCO MEDIANTE LA SISTEMAZIONE DI PERCORSI E SENTIERI. AFFIDAMENTO INTERVENTI ALLE COOPERATIVE.									
01.02.001.0001	11360.0	2017.630.1		42.000,00	0,00	0,00	42.000,00		
Anno 2017 Tipo DETERMINE Numero 896 Data 05-12-2017 * ESECU				(9142)COOPERATIVA ASPROMONTE					
CANDIDATURA UNESCO GLOBAL GEOPARKS INTERVENTI SPECIFICI VOLTI ALLA FRUIBILITA' DEL GEOPARCO MEDIANTE LA SISTEMAZIONE DI PERCORSI E SENTIERI. AFFIDAMENTO INTERVENTI ALLE COOPERATIVE.									
01.02.001.0001	11360.0	2017.631.1		25.200,00	0,00	0,00	25.200,00		
Anno 2017 Tipo DETERMINE Numero 896 Data 05-12-2017 * ESECU				(7145)COOPERATIVA TUTELA DELL'ASPROMONTE					
CANDIDATURA UNESCO GLOBAL GEOPARKS INTERVENTI SPECIFICI VOLTI ALLA FRUIBILITA' DEL GEOPARCO MEDIANTE LA SISTEMAZIONE DI PERCORSI E SENTIERI. AFFIDAMENTO INTERVENTI ALLE COOPERATIVE.									
01.02.001.0001	11360.0	2017.632.1		24.000,00	0,00	0,00	24.000,00		
Anno 2017 Tipo DETERMINE Numero 896 Data 05-12-2017 * ESECU				(3359)SGRO' ANTONINO					
CANDIDATURA UNESCO GLOBAL GEOPARKS INTERVENTI SPECIFICI VOLTI ALLA FRUIBILITA' DEL GEOPARCO MEDIANTE LA SISTEMAZIONE DI PERCORSI E SENTIERI. AFFIDAMENTO INTERVENTI ALLE COOPERATIVE.									

ELENCO PROPOSTE DI VARIAZIONE RESIDUI DI SPESA

CLASSIFICAZIONE	CAPITOLO	IMPEGNO	A.R.	IMPORTO	EVASO 2017	EVASO 2018	INEVASO	VARIAZIONE	NOTE		
DELIBERA				SOGGETTO							
NOTE				VINCOLO							
MOTIVAZIONE											
MOTIVAZIONE ANNI PRECEDENTI											
01.02.001.0001	11360.0	2017.698.1		3.660,00	0,00	0,00	3.660,00				
Anno 2017 Tipo DETERMINE Numero 948 Data 18-12-2017 * ESECU				(9154)TELESPAZIO TV SRL							
AFFIDAMENTO SERVIZIO PER LA REALIZZAZIONE DI DOCUMENTARI SUL GEOPARCO ASPROMONTE. CIG: Z15211D1E7											
01.02.001.0001	11360.0	2017.766.1		3.060,00	0,00	0,00	3.060,00				
Anno 2017 Tipo DETERMINE Numero 1003 Data 28-12-2017 * ESEC											
CANDIDATURA UNESCO GLOBAL GEOPARKS ATTIVITA' DI GEOPROMOZIONE E GEOVALORIZZAZIONE IMPEGNO SOMME.											
01.02.001.0001	11370.0	2016.668.1	2016	50.000,00	4.997,50	0,00	45.002,50				
Anno 2016 Tipo DETERMINE Numero 729 Data 28-12-2016 * IN CO											
COSTITUZIONE DELLA RETE DEI MUSEI DEL PARCO. RIAPERTURA DEI TERMINI DI SCADENZA DELL'AVVISO PUBBLICO E IMPEGNO DI SPESA											
01.02.001.0001	11370.0	2017.463.1		25.000,00	0,00	0,00	25.000,00				
Anno 2017 Tipo DETERMINE Numero 637 Data 13-09-2017 * ESECU				(2796)MUSABA FONDAZIONE SPATARI/MAAS							
RETE DEI MUSEI DEL PARCO. MUSABA-LAVORI URGENTI PER LA TUTELA E LA CONSERVAZIONE DEL SOGNO DI GIACOBBE. IMPEGNO DI SPESA											
01.02.001.0001	11400.0	2016.673.1	2016	435.000,00	14.999,90	0,00	420.000,10				
Anno 2016 Tipo DETERMINE Numero 735 Data 29-12-2016 * ESECU											
CONCESSIONE DI FINANZIAMENTI DESTINATI AD INTERVENTI IN CONSEGUENZA DEGLI ECCEZIONALI EVENTI METEOROLOGICI VERIFICATISI NEI GIORNI DAL 30 OTTOBRE AL 2 NOVEMBRE 2015 NEL PARCO NAZIO											
01.02.001.0001	11410.0	2017.718.1		55.056,00	0,00	0,00	55.056,00				
Anno 2017 Tipo DETERMINE Numero 965 Data 20-12-2017 * ESECU				(390)COMUNE DI AFRICO							
01.02.001.0001	11410.0	2017.721.1		15.000,00	0,00	0,00	15.000,00				
Anno 2017 Tipo DETERMINE Numero 886 Data 05-12-2017 * ESECU				(390)COMUNE DI AFRICO							
ACCORDO DI PROGRAMMA EPNA-COMUNE DI AFRICO. ATTIVITA' DI PROMOZIONE IMPEGNO DEFINITIVO SOMME											

ELENCO PROPOSTE DI VARIAZIONE RESIDUI DI SPESA

CLASSIFICAZIONE	CAPITOLO	IMPEGNO	A.R.	IMPORTO	EVASO 2017	EVASO 2018	INEVASO	VARIAZIONE	NOTE
DELIBERA				SOGGETTO					
NOTE				VINCOLO					
MOTIVAZIONE									
MOTIVAZIONE ANNI PRECEDENTI									
01.02.001.0001	11410.0	2017.722.1		15.000,00	0,00	0,00	15.000,00		
Anno 2017 Tipo DETERMINE Numero 885 Data 05-12-2017 * ESECU				(390) COMUNE DI AFRICO					
01.02.001.0001 11410.0 2017.762.1 14.944,00 0,00 0,00 14.944,00									
Anno 2017 Tipo DETERMINE Numero 998 Data 28-12-2017 * ESECU				(390) COMUNE DI AFRICO					
ACCORDO DI PROGRAMMA EPNA-COMUNE DI AFRICO. ACQUISTO STOVIGLIE- RIFUGIO CARRA' IMPEGNO SOMME									
01.02.001.0001	11420.0	2016.559.1	2016	29.881,06	1.769,85	0,00	28.111,21		
Anno 2016 Tipo DETERMINE Numero 639 Data 06-12-2016 * ESECU				(1961) COMUNE DI SAMO					
ACCORDO DI PROGRAMMA EPNA-COMUNE DI SAMO. INTERVENTO DENOMINATO CHIESA DI SAN GIOVANNI BATTISTA DEL BORGO ANTICO PRECACORE DI SAMO. ASSUNZIONE IMPEGNO DI SPESA									
01.02.001.0001	11420.0	2016.655.1	2016	40.000,00	16.000,00	0,00	24.000,00		
Anno 2016 Tipo DETERMINE Numero 718 Data 27-12-2016 * IN CO				(1961) COMUNE DI SAMO					
ACCORDO DI PROGRAMMA EPNA-COMUNE DI SAMO. APPROVAZIONE LINEE PROGRAMMATICHE PER L'ACQUISIZIONE DI STUDI, INDAGINI E RICERCHE FINALIZZATE ALLA REDAZIONE ED APPROVAZIONE DI UN PIANO									
01.02.001.0001	11420.0	2017.623.1		10.000,00	0,00	0,00	10.000,00		
Anno 2017 Tipo DETERMINE Numero 882 Data 05-12-2017 * ESECU				(1961) COMUNE DI SAMO					
ACCORDO DI PROGRAMMA EPNA-COMUNE DI SAMO. SERVIZI DI ACCOGLIENZA, INFORMAZIONE, OSPITALITA' E MANUTENZIONE ORDINARIA DEGLI SPAZI PUBBLICI. ASSUNZIONE IMPEGNO DI SPESA									
01.02.001.0001	11550.0	1997.8.1	1997	237.001,41	71.173,97	0,00	165.827,44		
Anno 1996 Tipo DELCD Numero 97 Data 21-12-1996 * ESECUTIVA									
EX 1997 0000003/0000									
01.02.001.0001	11740.0	2014.460.1	2014	19.500,00	0,00	0,00	19.500,00		
Anno 2014 Tipo DETERMINE Numero 331 Data 03-10-2014 * ESECU									
PSR CALABRIA 2007/2013 -MISURA 227- MUSEO BOTANICO PRESSO IL CENTRO VITA DELLO ZOMARO NEL COMUNE DI CITTANOVA -AFFIDAMENTO INCARICHI PER LA PROGETTAZIONE ESECUTIVA, DIREZIONE DEI									

ELENCO PROPOSTE DI VARIAZIONE RESIDUI DI SPESA

CLASSIFICAZIONE	CAPITOLO	IMPEGNO	A.R.	IMPORTO	EVASO 2017	EVASO 2018	INEVASO	VARIAZIONE	NOTE
DELIBERA			SOGGETTO						
NOTE			VINCOLO						
MOTIVAZIONE									
MOTIVAZIONE ANNI PRECEDENTI									
01.02.001.0001	11740.0	2014.655.1	2014	54.736,72	0,00	0,00	54.736,72		
Anno 2014 Tipo DETERMINE Numero 474 Data 29-12-2014 * IN CO									
AFFIDAMENTO MANUTENZIONE SENTIERI E PERCORSI, REALIZZAZIONE TABELLAZIONE E SISTEMAZIONE CASELLI MONTANI, ALLE COOPERATIVE AGRICOLE E FORESTALI DI CUI ALLA L. 94/97									
01.02.001.0001	11740.0	2015.32.3	2015	1.500,00	0,00	0,00	1.500,00		
Anno 2015 Tipo DETERMINE Numero 41 Data 09-02-2015 * ESECUT									
(5044)SCATTARREGGIA CRISTIAN									
PSR CALABRIA 2007/2013. MISURA 227 MUSEO BOTANICO PRESSO IL CENTRO VISITA IN LOCALITA' 1/2 ZOMARO- ANNULLAMENTO DETERMINAZIONE N. 331/2014 E AFFIDAMENTO DEGLI INCARICHI DI PROGETTAZIONE (CIG: Z921111584)									
01.02.001.0001	11740.0	2015.375.1	2015	225,00	0,00	0,00	225,00		
Anno 2015 Tipo DETERMINE Numero 326 Data 03-08-2015 * IN CO									
(6792)AUTORITA' NAZIONALE ANTICORRUZIONE ANAC									
PSR CALABRIA 2007/2013 MISURA 227- MUSEO BOTANICO PRESSO IL CENTRO VISITA IN LOCALITA' ZOMARO- APPROVAZIONE PROGETTO ESECUTIVO E DETERMINAZIONE DELLA SCELTA DEL CONTRAENTE PER AFFIDAMENTO									
01.02.001.0001	11740.0	2015.584.1	2015	101,66	0,00	0,00	101,66		
Anno 2015 Tipo DETERMINE Numero 502 Data 09-11-2015 * IN CO									
(6640)IMPRESA VERDE CALABRIA S.R.L.									
PSR CALABRIA 2007-2013 MISURE 125-227-321.LIQUIDAZIONE SERVIZIO ASSISTENZA AL PORTALE SIAN -IMPRESA VERDE CALABRIA SRL (CIG: ZF916F824D)									
01.02.001.0001	11740.0	2015.755.1	2015	456.122,25	68.993,55	0,00	387.128,70		
Anno 2015 Tipo DETERMINE Numero 326 Data 03-08-2015 * IN CO									
01.02.001.0001	11750.0	2015.33.1	2015	7.740,39	0,00	0,00	7.740,39		
Anno 2015 Tipo DETERMINE Numero 43 Data 09-02-2015 * ESECUT									
PSR CALABRIA 2007-2013, MIS. 321. REALIZZAZIONE, GESTIONE, CONTROLLO DELL'INFRASTRUTTURA DATI WIRELESS DEL PARCO. AGGIUDICAZIONE DEI SERVIZI TECNICI DI PROGETTAZIONE DEFINITIVA, ES (CIG: Z2F1311CF7)									
01.02.001.0001	11750.0	2015.378.1	2015	375,00	0,00	0,00	375,00		
Anno 2015 Tipo DETERMINE Numero 330 Data 04-08-2015 * ESECUT									
(6792)AUTORITA' NAZIONALE ANTICORRUZIONE ANAC									
PSR CALABRIA 2007/2013 MISURA 321- REALIZZAZIONE, GESTIONE, CONTROLLO, DELL'INFRASTRUTTURA DATI DEL PARCO- APPROVAZIONE PROGETTO ESECUTIVO E DETERMINAZIONE DELLA SCELTA DEL CONTRAENTE (CIG: 6358066A09)									

ELENCO PROPOSTE DI VARIAZIONE RESIDUI DI SPESA

CLASSIFICAZIONE	CAPITOLO	IMPEGNO	A.R.	IMPORTO	EVASO 2017	EVASO 2018	INEVASO	VARIAZIONE	NOTE		
DELIBERA				SOGGETTO							
NOTE				VINCOLO							
MOTIVAZIONE											
MOTIVAZIONE ANNI PRECEDENTI											
01.02.001.0001	11750.0	2015.633.1	2015	1.283,06	0,00	0,00	1.283,06	-1.283,06	Economia		
Anno 2015 Tipo DETERMINE Numero 546 Data 26-11-2015 * IN CO				(6806)LEXMEDIA S.R.L.							
PSR CALABRIA 2007/2013 MISURA 321 REALIZZAZIONE, GESTIONE E CONTROLLO DELL'INFRASTRUTTURA DI DATI WIRELESS DEL PARCO - IMPEGNO DI SPESA E LIQUIDAZIONE PUBBLICAZIONI BANDO ED ESITO (CIG: Z741663D04)											
01.02.001.0001	11750.0	2015.633.2	2015	263,52	0,00	0,00	263,52	-263,52	Economia		
Anno 2015 Tipo DETERMINE Numero 546 Data 26-11-2015 * IN CO				(794)S.I.F.I.C. SRL							
PSR CALABRIA 2007/2013 MISURA 321 REALIZZAZIONE, GESTIONE E CONTROLLO DELL'INFRASTRUTTURA DI DATI WIRELESS DEL PARCO - IMPEGNO DI SPESA E LIQUIDAZIONE PUBBLICAZIONI BANDO ED ESITO (CIG: Z741663D04)											
01.02.001.0001	11750.0	2015.754.1	2015	439.378,58	434.378,58	0,00	5.000,00	-5.000,00	Economia		
Anno 2015 Tipo DETERMINE Numero 330 Data 04-08-2015 * ESECU											
01.02.001.0001	11770.0	2016.622.1	2016	70.000,00	20.000,00	0,00	50.000,00				
Anno 2016 Tipo DETERMINE Numero 701 Data 22-12-2016 * ESECU				(4773)ISTITUTO SUPERIORE PROTEZIONE E RICERCA AMBIENTALE - ISPRA							
PROGETTO LIFE PLUS LIFE15 GIE/IT/001039 ALIEN SPECIES AWARENESS PROGRAM ASAP CAPOFILA ISPRA. APPROVAZIONE SCHEMA DI CONVENZIONE E IMPEGNO DI SPESA											
01.02.001.0002	12012.0	2016.378.1	2016	0,04	0,00	0,00	0,04	-0,04	Economia		
Anno 2016 Tipo DETERMINE Numero 365 Data 20-07-2016 * ESECU				(7902)ARREDOMOBIL DI FABIO RUGA							
FORNITURA SEDIE OPERATIVE E CASSETTIERE PER ALLESTIMENTO DEI CENTRI VISITABILI ALL'ENTE. AGGIUDICAZIONE DEFINITIVA RDO CONSIP N.1269230 - CIG ZC81A7FDCB. (CIG: ZC81A7FDCB)											
01.02.001.0002	12030.0	2016.666.1	2016	10.000,00	0,00	0,00	10.000,00				
Anno 2016 Tipo DETERMINE Numero 700 Data 22-12-2016 * ESECU											
MANIFESTAZIONE DI INTERESSE PER L'INDIVIDUAZIONE DI FORNITORI DI ATTREZZI E ATTREZZATURE SCIENTIFICHE, ISCRITTI AL SISTEMA MEPA DI CONSIP, DA INVITARE A SUCCESSIVE PROCEDURE DI GAR											
01.02.001.0002	12030.0	2017.759.1		7.500,00	0,00	0,00	7.500,00				
Anno 2017 Tipo DETERMINE Numero 989 Data 28-12-2017 * ESECU											

ELENCO PROPOSTE DI VARIAZIONE RESIDUI DI SPESA

CLASSIFICAZIONE	CAPITOLO	IMPEGNO	A.R.	IMPORTO	EVASO 2017	EVASO 2018	INEVASO	VARIAZIONE	NOTE
DELIBERA				SOGGETTO				VARIAZIONE	NOTE
NOTE				VINCOLO					
MOTIVAZIONE									
MOTIVAZIONE ANNI PRECEDENTI									
01.02.001.0002	12041.0	2017.746.1		2.318,00	0,00	0,00	2.318,00		
Anno 2017 Tipo DETERMINE Numero 981 Data 21-12-2017 * ESECU				(2277)GVN UFFICIO SRL					
01.02.001.0002	12041.0	2017.778.1		2.549,80	0,00	0,00	2.549,80		
Anno 2017 Tipo DETERMINE Numero 1011 Data 28-12-2017 * ESEC				(9171)INFOTEL S.A.S DI DODARO RAFFAELLO & C.					
01.02.001.0002	12090.0	2015.679.1	2015	1.464,00	0,00	0,00	1.464,00	-1.464,00	Economia
Anno 2015 Tipo DETERMINE Numero 599 Data 15-12-2015 * ESECU				(6575)TELECOM ITALIA SPA					
FORNITURA E POSA IN OPERA DI N. 1 IMPIANTO SATELLITARE PRESSO VILLAGGI O DE LEO. AFFIDAMENTO E IMPEGNO DI SPESA. (CIG: Z041789D83)									
01.02.001.0005	16010.0	2017.54.1		42.862,06	42.862,02	0,00	0,04		
Anno 2017 Tipo DETERMINE Numero 95 Data 09-02-2017 * IN COR				(2286)DIVERSI - ALLEGATO BANCA					
TRATTAMENTO DI FINE RAPPORTO (TFR) ARCHITETTO TOMMASO TEDESCO DIRETTOR E ENTE PARCO NAZIONALE DELL'ASPROMONTE PERIODO 21/06/2010-20/07/2017.I MPEGNO DI SPESA E LIQUIDAZIONE SOMME									
01.02.001.0005	16010.0	2017.785.1		1.074,06	0,00	0,00	1.074,06		
				(680)TESORERIA PROVINCIALE DELLO STATO STATO					
IMPOSTA SOSTITUTIVA TFR - SALDO 2017									
				10.668.265,66	2.312.453,50	0,00	8.355.812,16	-314.073,23	TOTALI



ENTE PARCO NAZIONALE DELL'ASPROMONTE
Via Aurora – 89057- GAMBARIE di S. Stefano in Aspromonte (RC)
e-mail info.posta@parcoaspromonte.gov.it

COLLEGIO STRAORDINARIO DEI REVISORI DEI CONTI

VERBALE N. 5/2018

Art.40 comma 4 D.P.R.97/2013 RIACCERTAMENTO RESIDUI 2017

L'anno 2018 il giorno 10 alle ore 09.30 del mese di maggio presso la sede del Centro Satellite di Telelavoro dell'Ente Parco Nazionale dell'Aspromonte – Via Santa Caterina - Trav. Laganà -, si riunisce il Collegio Straordinario dei Revisori dei Conti dell'Ente Parco Aspromonte nelle persone dei Signori:

- Dott.ssa Annamaria Campagna - Presidente in rappresentanza del Ministero dell'Economia e delle Finanze;
- Dott. Natale Fotia – Componente in rappresentanza del Ministero dell'Economia e delle Finanze;
- Dott. Silvestro Dalmazio – Componente in rappresentanza del Ministero dell'Economia e delle Finanze;

per trattare il seguente punto all'ordine del giorno: **“Riaccertamento dei residui attivi e passivi dell'esercizio finanziario 2017”**.

L'Ente Parco, con mail del 3 maggio 2018, ha trasmesso al Collegio Straordinario dei Revisori dei Conti la documentazione relativa al riaccertamento dei residui attivi e passivi che sarà oggetto di deliberazione dell'organo di vertice dell'Ente come previsto dal DPR 97/2003.

La documentazione, da allegare al rendiconto generale dell'esercizio finanziario 2017, è accompagnata dalla Relazione del Direttore dell'Ente Parco, dove si evidenziano le motivazioni delle avvenute radiazioni dei residui attivi e passivi.

Dalla relazione emerge che sono stati radiati residui attivi per € 13.381,50 e residui passivi per € 314.073,23, con prospetti allegati, il cui contenuto specifica nel dettaglio e distingue l'eliminazione dei residui di anni precedenti da quelli di competenza dell'anno 2017.

Il Collegio verifica il rispetto dei principi e dei criteri di determinazione dei residui attivi e passivi disposti dall'art. 40 del DPR 27/02/2003, n. 97.

Gli importi dei residui attivi e passivi esistenti al primo gennaio 2017 sono stati correttamente ripresi dal rendiconto dell'esercizio 2016.

Collegio Straordinario dei Revisori dei Conti dell'Ente Parco
Riaccertamento residui attivi e passivi anno 2017

I risultati di tale verifica sono i seguenti:

RESIDUI ATTIVI

	RESIDUI INIZIALI AL 01/01/2017 (A)	RESIDUI RISCOSSI AL 31/12/2017 (B)	DIFFERENZA A- B (C)	RESIDUI D'ESERCIZIO 2017 (D)	RESIDUI RADIATI (E)	TOTALE RESIDUI DA RISCUOTERE (C+D-E)
GESTIONE	€ 220.652,18	€ 58.279,10	€ 162.373,08	€ 3.350,63	€ 13.381,50	€ 152.342,21
TOTALE	€ 220.652,18	€ 58.279,10	€ 162.373,08	€ 3.350,63	€ 13.381,50	€ 152.342,21

RESIDUI PASSIVI

	RESIDUI INIZIALI AL 01/01/2017 (A)	RESIDUI PAGATI AL 31/12/2017 (B)	DIFFERENZA A- B (C)	RESIDUI D'ESERCIZIO 2017 (D)	RESIDUI RADIATI (E)	TOTALE RESIDUI DA PAGARE (C+D-E)
GESTIONE	€ 7.897.788,63	€ 2.319.657,08	€ 5.578.131,55	€ 2.777.680,61	€ 314.073,23	€ 8.041.738,93
TOTALE	€ 7.897.788,63	€ 2.319.657,08	€ 5.578.131,55	€ 2.777.680,61	€ 314.073,23	€ 8.041.738,93

Analisi "anzianità" dei residui

RESIDUI	Esercizi precedenti	2015	2016	2017	totale residui da riscuotere al 31/12/2017	Residui radiati anno 2017
ATTIVI						
Totale	€ 19.935,31	€ 61.134,91	€ 67.921,36	€ 3.350,63	€ 152.342,21	€ 13.381,50
RESIDUI	Esercizi precedenti	2015	2016	2017	totale residui da pagare al 31/12/2016	Residui radiati anno 2016
PASSIVI						
Totale	€ 2.226.656,21	€ 908.561,76	€ 2.128.840,35	€ 2.777.680,61	€ 8.041.738,93	€ 314.073,23

I residui attivi sono stati eliminati in quanto non più esigibili, pertanto, non sussiste idoneo titolo giuridico per il riconoscimento degli stessi.

I residui passivi sono stati eliminati poiché non corrispondenti ad obbligazioni giuridicamente perfezionate e/o perché relativi a somme non più dovute.



La poca consistenza dei residui passivi radiati, rispetto al totale dei residui in essere, deriva dal mancato investimento di somme relativi a progetti avviati e **non ancora conclusi** da parte dei Comuni.

Pertanto, preso atto dell'impegno assunto dal Direttore dell'Ente, con nota prot. n. 2818 del 04/05/2018, di procedere in tempi brevi alla valutazione dello stato di avanzamento dei singoli progetti e all'eventuale revoca del finanziamento concesso, il Collegio evidenzia l'importanza dell'eliminazione dei relativi residui passivi dal Bilancio, con particolare riguardo a quelli inerenti gli anni pregressi per somme non più dovute e per le quali non sussiste l'obbligo di pagare.

Esaminata la documentazione e considerate le motivazioni esposte dall'Ente Parco con la Relazione sopraccitata, il Collegio esprime

PARERE FAVOREVOLE

riguardo ai dovuti riaccertamenti dei residui attivi e passivi.

I lavori del Collegio si chiudono alle ore 10:30.

Il presente verbale viene letto, confermato, sottoscritto e successivamente inserito nell'apposito registro.

IL COLLEGIO STRAORDINARIO DEI REVISORI DEI CONTI

Dott.ssa Campagna Annamaria

Dott. Fotia Natale

Dott. Dalmazio Silvestro



The image shows three handwritten signatures, each written over a horizontal line. The top signature is for Annamaria Campagna, the middle one for Natale Fotia, and the bottom one for Silvestro Dalmazio.



Ente Parco Nazionale dell'Aspromonte



RENDICONTO GENERALE 2017

ATTESTAZIONE TEMPI DI PAGAMENTO

La Responsabile
del Servizio Finanziario ed Economato
Dott.ssa Federica Cuzzola

Il Direttore
Dott. Sergio Tralongo

ENTE PARCO NAZIONALE DELL' ASPROMONTE

**INDICATORE ANNUALE E TRIMESTRALE DI TEMPESTIVITA' DEI PAGAMENTI ART.9 DPCM
22/09/2014 (Periodo pagamenti dal 01-01-2017 al 31-12-2017)**

(al 15-06-2018)

INDICATORE CALCOLATO

-6

Analisi di **687** pagamenti per un totale di **1.403.068,67€**



Ente Parco Nazionale dell'Aspromonte



RENDICONTO GENERALE 2017

ALLEGATO 6 AL D.M. 01 OTTOBRE 2013

La Responsabile
del Servizio Finanziario ed Economato
Dott.ssa Federica Cuzzola

Il Direttore
Dott. Sergio Tralongo

PROSPETTO RIEPILOGATIVO DELLE SPESE PER MISSIONI E PROGRAMMI

Allegato 6 DM 01 Ottobre 2013

	Esercizio finanziario 2017	
	Competenza	Cassa
Missione 018- Sviluppo sostenibile e tutela del territorio e dell'ambiente		
Programma 017- Tutela e conservazione della fauna e della flora, salvaguardia della biodiversità e dell'ecosistema marino nei Parchi Nazionali		
Gruppo Cofog: Div. 5 Protezione dell'Ambiente Gruppo 4- Protezione della Biodiversità e dei beni paesaggistici	€ 4.203.583,52	€ 3.808.799,55
Programma 018- Tutela e conservazione delle aree protette dei siti minerari	€ 0,00	€ 0,00
Totale Missione 018- Sviluppo sostenibile e tutela del territorio e dell'ambiente	€ 4.203.583,52	€ 3.808.799,55
Missione 032- Servizi Istituzionali e generali delle Amministrazioni Pubbliche		
Programma 002- Indirizzo Politico		
Gruppo Cofog: Div. 5 Protezione dell'Ambiente Gruppo 4- Protezione della Biodiversità e dei beni paesaggistici	€ 51.887,87	€ 52.046,64
Programma 003- Servizi e affari generali per le amministrazioni di competenza		
Gruppo Cofog: Div. 5 Protezione dell'Ambiente Gruppo 4- Protezione della Biodiversità e dei beni paesaggistici	€ 690.421,01	€ 630.986,86
Totale Missione 032- Servizi Istituzionali e generali per le amministrazioni di competenza	€ 742.308,88	€ 683.033,50
Missione 033- Fondi da ripartire		
Programma 001- Fondi da assegnare	€ 111.160,97	€ 107.196,79
Totale Missione 033- Fondi da ripartire	€ 111.160,97	€ 107.196,79
Missione 099- Servizi per conto terzi e partite di giro		
Programma 001- Spese relative ad operazioni contabili degli Enti quali sostituti d'imposta		
Gruppo Cofog: Div. 5 Protezione dell'Ambiente Gruppo 4- Protezione della Biodiversità e dei beni paesaggistici	€ 384.509,51	€ 384.509,51
Programma 002- Spese relative alle attività gestionali per conto terzi		
Gruppo Cofog: Div. 5 Protezione dell'Ambiente Gruppo 4- Protezione della Biodiversità e dei beni paesaggistici	€ 25.057,16	€ 25.057,16
Totale Missione 099- Servizi per conto terzi e partite di giro	€ 409.566,67	€ 409.566,67
TOTALE SPESE	€ 5.466.620,04	€ 5.008.596,51



Ente Parco Nazionale dell'Aspromonte



RENDICONTO GENERALE 2017

ALLEGATO CIRCOLARE N.27 DEL 09 SETTEMBRE 2015

La Responsabile
del Servizio Finanziario ed Economato
Dott.ssa Federica Cuzzola

Il Direttore
Dott. Sergio Tralongo

ENTE PARCO NAZIONALE DELL'ASPROMONTE
RENDICONTO 2017 - PIANO FINANZIARIO ENTRATA

VOCE	Descrizione	Accertamenti (A)	Cassa
E.1.01.01.01	Imposta sul reddito delle persone fisiche (ex IRPEF)	€ 0,00	€ 0,00
E.1.01.01.02	Imposta sul reddito delle società (ex IRPEG)	€ 0,00	€ 0,00
E.1.01.01.03.01	Imposta sostitutiva dell'IRPEF e dell'imposta di registro e di bollo sulle locazioni di immobili per finalità abitative (cedolare secca) riscossa a seguito dell'attività ordinaria di gestione	€ 0,00	€ 0,00
E.1.01.01.03	Imposta sostitutiva dell'IRPEF e dell'imposta di registro e di bollo sulle locazioni di immobili per finalità abitative (cedolare secca)	€ 0,00	€ 0,00
E.1.01.01.04	Imposte sostitutive su risparmio gestito	€ 0,00	€ 0,00
E.1.01.01.05.01	Imposta sostitutiva in materia di conferimenti di aziende, fusioni e scissioni riscossa a seguito dell'attività ordinaria di gestione	€ 0,00	€ 0,00
E.1.01.01.05.02	Imposta sostitutiva in materia di conferimenti di aziende, fusioni e scissioni riscossa a seguito di attività di verifica e controllo	€ 0,00	€ 0,00
E.1.01.01.05	Imposta sostitutiva in materia di conferimenti di aziende, fusioni e scissioni	€ 0,00	€ 0,00
E.1.01.01.06.01	Imposta municipale propria riscossa a seguito dell'attività ordinaria di gestione	€ 0,00	€ 0,00
E.1.01.01.06.02	Imposte municipale propria riscosse a seguito di attività di verifica e controllo	€ 0,00	€ 0,00
E.1.01.01.06	Imposta municipale propria	€ 0,00	€ 0,00
E.1.01.01.07.01	Imposta municipale propria riservata all'erario riscossa a seguito dell'attività ordinaria di gestione	€ 0,00	€ 0,00
E.1.01.01.07.02	Imposte municipale propria riservata all'erario riscosse a seguito di attività di verifica e controllo	€ 0,00	€ 0,00
E.1.01.01.07	Imposte municipale propria riservata all'erario	€ 0,00	€ 0,00
E.1.01.01.08.01	Imposta comunale sugli immobili (ICI) riscossa a seguito dell'attività ordinaria di gestione	€ 0,00	€ 0,00
E.1.01.01.08.02	Imposta comunale sugli immobili (ICI) riscossa a seguito di attività di verifica e controllo	€ 0,00	€ 0,00
E.1.01.01.08	Imposta comunale sugli immobili (ICI)	€ 0,00	€ 0,00
E.1.01.01.09.01	Imposta patrimoniale sul valore degli immobili situati all'estero riscossa a seguito dell'attività ordinaria di gestione	€ 0,00	€ 0,00
E.1.01.01.09.02	Imposta patrimoniale sul valore degli immobili situati all'estero riscossa a seguito di attività di verifica e controllo	€ 0,00	€ 0,00
E.1.01.01.09	Imposta patrimoniale sul valore degli immobili situati all'estero	€ 0,00	€ 0,00
E.1.01.01.10.01	Imposta sulle riserve matematiche delle imprese di assicurazione riscossa a seguito dell'attività ordinaria di gestione	€ 0,00	€ 0,00

E.1.01.01.10.02	Imposta sulle riserve matematiche delle imprese di assicurazione riscossa a seguito di attività di verifica e controllo	€ 0,00	€ 0,00
E.1.01.01.10	Imposta sulle riserve matematiche delle imprese di assicurazione	€ 0,00	€ 0,00
E.1.01.01.11.01	Imposta sul valore delle attività finanziarie detenute all'estero dalle persone fisiche residenti nel territorio dello stato riscossa a seguito dell'attività ordinaria di gestione	€ 0,00	€ 0,00
E.1.01.01.11.02	Imposta sul valore delle attività finanziarie detenute all'estero dalle persone fisiche residenti nel territorio dello stato riscossa a seguito di attività di verifica e controllo	€ 0,00	€ 0,00
E.1.01.01.11	Imposta sul valore delle attività finanziarie detenute all'estero dalle persone fisiche residenti nel territorio dello stato	€ 0,00	€ 0,00
E.1.01.01.12.01	Imposta sulle plusvalenze da cessione di attività finanziarie riscossa a seguito dell'attività ordinaria di gestione	€ 0,00	€ 0,00
E.1.01.01.12.02	Imposta sulle plusvalenze da cessione di attività finanziarie riscossa a seguito di attività di verifica e controllo	€ 0,00	€ 0,00
E.1.01.01.12	Imposta sulle plusvalenze da cessione di attività finanziarie	€ 0,00	€ 0,00
E.1.01.01.13.01	Imposta sostitutiva delle imposte sui redditi su plusvalenze da cessione a titolo oneroso di azioni e di altri rapporti partecipativi riscossa a seguito dell'attività ordinaria di gestione	€ 0,00	€ 0,00
E.1.01.01.13.02	Imposta sostitutiva delle imposte sui redditi su plusvalenze da cessione a titolo oneroso di azioni e di altri rapporti partecipativi riscossa a seguito di attività di verifica e controllo	€ 0,00	€ 0,00
E.1.01.01.13	Imposta sostitutiva delle imposte sui redditi su plusvalenze da cessione a titolo oneroso di azioni e di altri rapporti partecipativi	€ 0,00	€ 0,00
E.1.01.01.14.01	Imposte su assicurazione vita rimosse a seguito dell'attività ordinaria di gestione	€ 0,00	€ 0,00
E.1.01.01.14.02	Imposte su assicurazione vita rimosse a seguito di attività di verifica e controllo	€ 0,00	€ 0,00
E.1.01.01.14	Imposte su assicurazione vita	€ 0,00	€ 0,00
E.1.01.01.15.01	Imposta erariale sugli aeromobili privati riscossa a seguito dell'attività ordinaria di gestione	€ 0,00	€ 0,00
E.1.01.01.15.02	Imposta erariale sugli aeromobili privati riscossa a seguito di attività di verifica e controllo	€ 0,00	€ 0,00
E.1.01.01.15	Imposta erariale sugli aeromobili privati	€ 0,00	€ 0,00
E.1.01.01.16.01	Addizionale comunale IRPEF riscossa a seguito dell'attività ordinaria di gestione	€ 0,00	€ 0,00
E.1.01.01.16.02	Addizionale comunale IRPEF riscossa a seguito di attività di verifica e controllo	€ 0,00	€ 0,00
E.1.01.01.16	Addizionale comunale IRPEF	€ 0,00	€ 0,00
E.1.01.01.17.01	Addizionale regionale IRPEF non sanità riscossa a seguito dell'attività ordinaria di gestione	€ 0,00	€ 0,00
E.1.01.01.17.02	Addizionale regionale IRPEF non sanità riscossa a seguito di attività di verifica e controllo	€ 0,00	€ 0,00
E.1.01.01.17	Addizionale regionale IRPEF non sanità	€ 0,00	€ 0,00
E.1.01.01.18.01	Ritenute sugli interessi e su altri redditi da capitale rimosse a seguito dell'attività ordinaria di gestione	€ 0,00	€ 0,00
E.1.01.01.18.02	Ritenute sugli interessi e su altri redditi da capitale rimosse a seguito di attività di verifica e controllo	€ 0,00	€ 0,00

E.1.01.01.18	Ritenute sugli interessi e su altri redditi da capitale	€ 0,00	€ 0,00
E.1.01.01.19.01	Ritenute e imposte sostitutive sugli utili distribuiti dalle società di capitali riscosse a seguito dell'attività ordinaria di gestione	€ 0,00	€ 0,00
E.1.01.01.19.02	Ritenute e imposte sostitutive sugli utili distribuiti dalle società di capitali riscosse a seguito di attività di verifica e controllo	€ 0,00	€ 0,00
E.1.01.01.19	Ritenute e imposte sostitutive sugli utili distribuiti dalle società di capitali	€ 0,00	€ 0,00
E.1.01.01.20.01	Imposta regionale sulle attività produttive (IRAP) non Sanità riscossa a seguito dell'attività ordinaria di gestione	€ 0,00	€ 0,00
E.1.01.01.20.02	Imposta regionale sulle attività produttive (IRAP) non Sanità riscossa a seguito di attività di verifica e controllo	€ 0,00	€ 0,00
E.1.01.01.20	Imposta regionale sulle attività produttive (IRAP) non Sanità	€ 0,00	€ 0,00
E.1.01.01.21.01	Imposta sul valore aggiunto (IVA) sugli scambi interni riscossa a seguito dell'attività ordinaria di gestione	€ 0,00	€ 0,00
E.1.01.01.21.02	Imposta sul valore aggiunto (IVA) sugli scambi interni riscossa a seguito di attività di verifica e controllo	€ 0,00	€ 0,00
E.1.01.01.21	Imposta sul valore aggiunto (IVA) sugli scambi interni	€ 0,00	€ 0,00
E.1.01.01.22.01	Imposta sul valore aggiunto (IVA) sulle importazioni riscossa a seguito dell'attività ordinaria di gestione	€ 0,00	€ 0,00
E.1.01.01.22.02	Imposta sul valore aggiunto (IVA) sulle importazioni riscossa a seguito di attività di verifica e controllo	€ 0,00	€ 0,00
E.1.01.01.22	Imposta sul valore aggiunto (IVA) sulle importazioni	€ 0,00	€ 0,00
E.1.01.01.23.01	Imposta sulle assicurazioni riscossa a seguito dell'attività ordinaria di gestione	€ 0,00	€ 0,00
E.1.01.01.23.02	Imposta sulle assicurazioni riscossa a seguito di attività di verifica e controllo	€ 0,00	€ 0,00
E.1.01.01.23	Imposta sulle assicurazioni	€ 0,00	€ 0,00
E.1.01.01.24.01	Accisa sui tabacchi riscossa a seguito dell'attività ordinaria di gestione	€ 0,00	€ 0,00
E.1.01.01.24.02	Accisa sui tabacchi riscossa a seguito di attività di verifica e controllo	€ 0,00	€ 0,00
E.1.01.01.24	Accisa sui tabacchi	€ 0,00	€ 0,00
E.1.01.01.25.01	Accisa sull'alcole e le bevande alcoliche riscossa a seguito dell'attività ordinaria di gestione	€ 0,00	€ 0,00
E.1.01.01.25.02	Accisa sull'alcole e le bevande alcoliche riscossa a seguito di attività di verifica e controllo	€ 0,00	€ 0,00
E.1.01.01.25	Accisa sull'alcole e le bevande alcoliche	€ 0,00	€ 0,00
E.1.01.01.26.01	Accisa sull'energia elettrica riscossa a seguito dell'attività ordinaria di gestione	€ 0,00	€ 0,00
E.1.01.01.26.02	Accisa sull'energia elettrica riscossa a seguito di attività di verifica e controllo	€ 0,00	€ 0,00
E.1.01.01.26	Accisa sull'energia elettrica	€ 0,00	€ 0,00
E.1.01.01.27.01	Accisa sui prodotti energetici riscossa a seguito dell'attività ordinaria di gestione	€ 0,00	€ 0,00
E.1.01.01.27.02	Accisa sui prodotti energetici riscossa a seguito di attività di verifica e controllo	€ 0,00	€ 0,00

E.1.01.01.27	Accisa sui prodotti energetici	€ 0,00	€ 0,00
E.1.01.01.28.01	Accisa sulla benzina per autotrazione - non sanità riscossa a seguito dell'attività ordinaria di gestione	€ 0,00	€ 0,00
E.1.01.01.28.02	Accisa sulla benzina per autotrazione - non sanità riscossa a seguito di attività di verifica e controllo	€ 0,00	€ 0,00
E.1.01.01.28	Accisa sulla benzina per autotrazione - non sanità	€ 0,00	€ 0,00
E.1.01.01.29.01	Accisa sul gasolio riscossa a seguito dell'attività ordinaria di gestione	€ 0,00	€ 0,00
E.1.01.01.29.02	Accisa sul gasolio riscossa a seguito di attività di verifica e controllo	€ 0,00	€ 0,00
E.1.01.01.29	Accisa sul gasolio	€ 0,00	€ 0,00
E.1.01.01.30.01	Imposta sul gas naturale riscossa a seguito dell'attività ordinaria di gestione	€ 0,00	€ 0,00
E.1.01.01.30.02	Imposta sul gas naturale riscossa a seguito di attività di verifica e controllo	€ 0,00	€ 0,00
E.1.01.01.30	Imposta sul gas naturale	€ 0,00	€ 0,00
E.1.01.01.31.01	Imposta regionale sulla benzina per autotrazione riscossa a seguito dell'attività ordinaria di gestione	€ 0,00	€ 0,00
E.1.01.01.31.02	Imposta regionale sulla benzina per autotrazione riscossi a seguito di attività di verifica e controllo	€ 0,00	€ 0,00
E.1.01.01.31	Imposta regionale sulla benzina per autotrazione	€ 0,00	€ 0,00
E.1.01.01.32.01	Imposta di consumo su oli lubrificanti e bitumi di petrolio riscossa a seguito dell'attività ordinaria di gestione	€ 0,00	€ 0,00
E.1.01.01.32.02	Imposta di consumo su oli lubrificanti e bitumi di petrolio riscossa a seguito di attività di verifica e controllo	€ 0,00	€ 0,00
E.1.01.01.32	Imposta di consumo su oli lubrificanti e bitumi di petrolio	€ 0,00	€ 0,00
E.1.01.01.33.01	Imposta di registro riscossa a seguito dell'attività ordinaria di gestione	€ 0,00	€ 0,00
E.1.01.01.33.02	Imposta di registro riscossa a seguito di attività di verifica e controllo	€ 0,00	€ 0,00
E.1.01.01.33	Imposta di registro	€ 0,00	€ 0,00
E.1.01.01.34.01	Imposta di bollo riscossa a seguito dell'attività ordinaria di gestione	€ 0,00	€ 0,00
E.1.01.01.34.02	Imposta di bollo riscossa a seguito di attività di verifica e controllo	€ 0,00	€ 0,00
E.1.01.01.34	Imposta di bollo	€ 0,00	€ 0,00
E.1.01.01.35.01	Imposta ipotecaria riscossa a seguito dell'attività ordinaria di gestione	€ 0,00	€ 0,00
E.1.01.01.35.02	Imposta ipotecaria riscossa a seguito di attività di verifica e controllo	€ 0,00	€ 0,00
E.1.01.01.35	Imposta ipotecaria	€ 0,00	€ 0,00
E.1.01.01.36.01	Imposta unica sui concorsi pronostici e sulle scommesse riscossa a seguito dell'attività ordinaria di gestione	€ 0,00	€ 0,00
E.1.01.01.36.02	Imposta unica sui concorsi pronostici e sulle scommesse riscossa a seguito di attività di verifica e controllo	€ 0,00	€ 0,00
E.1.01.01.36	Imposta unica sui concorsi pronostici e sulle scommesse	€ 0,00	€ 0,00
E.1.01.01.37.01	Proventi da lotto, lotterie e altri giochi riscossi a seguito dell'attività ordinaria di gestione	€ 0,00	€ 0,00

E.1.01.01.37.02	Proventi da lotto, lotterie e altri giochi riscossi a seguito di attività di verifica e controllo	€ 0,00	€ 0,00
E.1.01.01.37	Proventi da lotto, lotterie e altri giochi	€ 0,00	€ 0,00
E.1.01.01.38.01	Imposta sugli intrattenimenti riscossa a seguito dell'attività ordinaria di gestione	€ 0,00	€ 0,00
E.1.01.01.38.02	Imposta sugli intrattenimenti riscossa seguito di attività di verifica e controllo	€ 0,00	€ 0,00
E.1.01.01.38	Imposta sugli intrattenimenti	€ 0,00	€ 0,00
E.1.01.01.39.01	Imposta sulle assicurazioni RC auto riscossa a seguito dell'attività ordinaria di gestione	€ 0,00	€ 0,00
E.1.01.01.39.02	Imposta sulle assicurazioni RC auto riscossa a seguito di attività di verifica e controllo	€ 0,00	€ 0,00
E.1.01.01.39	Imposta sulle assicurazioni RC auto	€ 0,00	€ 0,00
E.1.01.01.40.01	Imposta di iscrizione al pubblico registro automobilistico (PRA) riscossa a seguito dell'attività ordinaria di gestione	€ 0,00	€ 0,00
E.1.01.01.40.02	Imposta di iscrizione al pubblico registro automobilistico (PRA) riscossa a seguito di attività di verifica e controllo	€ 0,00	€ 0,00
E.1.01.01.40	Imposta di iscrizione al pubblico registro automobilistico (PRA)	€ 0,00	€ 0,00
E.1.01.01.41.01	Imposta di soggiorno riscossa a seguito dell'attività ordinaria di gestione	€ 0,00	€ 0,00
E.1.01.01.41.02	Imposta di soggiorno riscossa a seguito di attività di verifica e controllo	€ 0,00	€ 0,00
E.1.01.01.41	Imposta di soggiorno	€ 0,00	€ 0,00
E.1.01.01.42.01	Imposta regionale sulle concessioni statali sui beni del demanio marittimo riscossa a seguito dell'attività ordinaria di gestione	€ 0,00	€ 0,00
E.1.01.01.42.02	Imposta regionale sulle concessioni statali sui beni del demanio marittimo riscossa a seguito di attività di verifica e controllo	€ 0,00	€ 0,00
E.1.01.01.42	Imposta regionale sulle concessioni statali sui beni del demanio marittimo	€ 0,00	€ 0,00
E.1.01.01.43.01	Imposta regionale sulle concessioni statali sui beni del patrimonio indisponibile riscossa a seguito dell'attività ordinaria di gestione	€ 0,00	€ 0,00
E.1.01.01.43.02	Imposta regionale sulle concessioni statali sui beni del patrimonio indisponibile riscossa a seguito di attività di verifica e controllo	€ 0,00	€ 0,00
E.1.01.01.43	Imposta regionale sulle concessioni statali sui beni del patrimonio indisponibile	€ 0,00	€ 0,00
E.1.01.01.44.01	Imposta regionale per le emissioni sonore degli aeromobili riscossa a seguito dell'attività ordinaria di gestione	€ 0,00	€ 0,00
E.1.01.01.44.02	Imposta regionale per le emissioni sonore degli aeromobili riscossa a seguito di attività di verifica e controllo	€ 0,00	€ 0,00
E.1.01.01.44	Imposta regionale per le emissioni sonore degli aeromobili	€ 0,00	€ 0,00
E.1.01.01.45.01	Tassa sulle concessioni governative riscossa a seguito dell'attività ordinaria di gestione	€ 0,00	€ 0,00
E.1.01.01.45.02	Tassa sulle concessioni governative riscossa a seguito di attività di verifica e controllo	€ 0,00	€ 0,00
E.1.01.01.45	Tassa sulle concessioni governative	€ 0,00	€ 0,00
E.1.01.01.46.01	Tassa regionale per il diritto allo studio universitario riscossa a seguito dell'attività ordinaria di gestione	€ 0,00	€ 0,00

E.1.01.01.46.02	Tassa regionale per il diritto allo studio universitario riscossa a seguito di attività di verifica e controllo	€ 0,00	€ 0,00
E.1.01.01.46	Tassa regionale per il diritto allo studio universitario	€ 0,00	€ 0,00
E.1.01.01.47.01	Tassa sulla concessione per la caccia e per la pesca riscossa a seguito dell'attività ordinaria di gestione	€ 0,00	€ 0,00
E.1.01.01.47.02	Tassa sulla concessione per la caccia e per la pesca riscosse a seguito di attività di verifica e controllo	€ 0,00	€ 0,00
E.1.01.01.47	Tassa sulla concessione per la caccia e per la pesca	€ 0,00	€ 0,00
E.1.01.01.48.01	Tasse sulle concessioni regionali riscosse a seguito dell'attività ordinaria di gestione	€ 0,00	€ 0,00
E.1.01.01.48.02	Tasse sulle concessioni regionali riscosse a seguito di attività di verifica e controllo	€ 0,00	€ 0,00
E.1.01.01.48	Tasse sulle concessioni regionali	€ 0,00	€ 0,00
E.1.01.01.49.01	Tasse sulle concessioni comunali riscosse a seguito dell'attività ordinaria di gestione	€ 0,00	€ 0,00
E.1.01.01.49.02	Tasse sulle concessioni comunali riscosse a seguito di attività di verifica e controllo	€ 0,00	€ 0,00
E.1.01.01.49	Tasse sulle concessioni comunali	€ 0,00	€ 0,00
E.1.01.01.50.01	Tassa di circolazione dei veicoli a motore (tassa automobilistica) riscosse a seguito dell'attività ordinaria di gestione	€ 0,00	€ 0,00
E.1.01.01.50.02	Tassa di circolazione dei veicoli a motore (tassa automobilistica) riscosse a seguito di attività di verifica e controllo	€ 0,00	€ 0,00
E.1.01.01.50	Tassa di circolazione dei veicoli a motore (tassa automobilistica)	€ 0,00	€ 0,00
E.1.01.01.51.01	Tassa smaltimento rifiuti solidi urbani riscossa a seguito dell'attività ordinaria di gestione	€ 0,00	€ 0,00
E.1.01.01.51.02	Tassa smaltimento rifiuti solidi urbani riscossa a seguito di attività di verifica e controllo	€ 0,00	€ 0,00
E.1.01.01.51	Tassa smaltimento rifiuti solidi urbani	€ 0,00	€ 0,00
E.1.01.01.52.01	Tassa occupazione spazi e aree pubbliche riscossa a seguito dell'attività ordinaria di gestione	€ 0,00	€ 0,00
E.1.01.01.52.02	Tassa occupazione spazi e aree pubbliche riscossa a seguito di attività di verifica e controllo	€ 0,00	€ 0,00
E.1.01.01.52	Tassa occupazione spazi e aree pubbliche	€ 0,00	€ 0,00
E.1.01.01.53.01	Imposta comunale sulla pubblicità e diritto sulle pubbliche affissioni riscossa a seguito dell'attività ordinaria di gestione	€ 0,00	€ 0,00
E.1.01.01.53.02	Imposta comunale sulla pubblicità e diritto sulle pubbliche affissioni riscossa a seguito di attività di verifica e controllo	€ 0,00	€ 0,00
E.1.01.01.53	Imposta comunale sulla pubblicità e diritto sulle pubbliche affissioni	€ 0,00	€ 0,00
E.1.01.01.54.01	Imposta municipale secondaria riscossa a seguito dell'attività ordinaria di gestione	€ 0,00	€ 0,00
E.1.01.01.54.02	Imposta municipale secondaria riscossa a seguito di attività di verifica e controllo	€ 0,00	€ 0,00
E.1.01.01.54	Imposta municipale secondaria	€ 0,00	€ 0,00
E.1.01.01.55.01	Tassa di abilitazione all'esercizio professionale riscossa a seguito dell'attività ordinaria di gestione	€ 0,00	€ 0,00

E.1.01.01.55.02	Tassa di abilitazione all'esercizio professionale riscossa a seguito di attività di verifica e controllo	€ 0,00	€ 0,00
E.1.01.01.55	Tassa di abilitazione all'esercizio professionale	€ 0,00	€ 0,00
E.1.01.01.56.01	Tassa sulle emissioni di anidride solforosa riscossa a seguito dell'attività ordinaria di gestione	€ 0,00	€ 0,00
E.1.01.01.56.02	Tassa sulle emissioni di anidride solforosa riscossa a seguito di attività di verifica e controllo	€ 0,00	€ 0,00
E.1.01.01.56	Tassa sulle emissioni di anidride solforosa	€ 0,00	€ 0,00
E.1.01.01.57.01	Tassa relativa ad operazioni su atti notarili riscossa a seguito dell'attività ordinaria di gestione	€ 0,00	€ 0,00
E.1.01.01.57.02	Tassa relativa ad operazioni su atti notarili riscossi a seguito di attività di verifica e controllo	€ 0,00	€ 0,00
E.1.01.01.57	Tassa relativa ad operazioni su atti notarili	€ 0,00	€ 0,00
E.1.01.01.58.01	Canone radiotelevisivo riscosso a seguito dell'attività ordinaria di gestione	€ 0,00	€ 0,00
E.1.01.01.58.02	Canone radiotelevisivo riscosso a seguito di attività di verifica e controllo	€ 0,00	€ 0,00
E.1.01.01.58	Canone radiotelevisivo	€ 0,00	€ 0,00
E.1.01.01.59.01	Tributo speciale per il deposito in discarica dei rifiuti solidi riscosso a seguito dell'attività ordinaria di gestione	€ 0,00	€ 0,00
E.1.01.01.59.02	Tributo speciale per il deposito in discarica dei rifiuti solidi riscosso a seguito di attività di verifica e controllo	€ 0,00	€ 0,00
E.1.01.01.59	Tributo speciale per il deposito in discarica dei rifiuti solidi	€ 0,00	€ 0,00
E.1.01.01.60.01	Tributo per l'esercizio delle funzioni di tutela, protezione e igiene dell'ambiente	€ 0,00	€ 0,00
E.1.01.01.60.02	Tributo per l'esercizio delle funzioni di tutela, protezione e igiene dell'ambiente riscosso a seguito di attività di verifica e controllo	€ 0,00	€ 0,00
E.1.01.01.60	Tributo per l'esercizio delle funzioni di tutela, protezione e igiene dell'ambiente	€ 0,00	€ 0,00
E.1.01.01.61.01	Tributo comunale sui rifiuti e sui servizi	€ 0,00	€ 0,00
E.1.01.01.61.02	Tributo comunale sui rifiuti e sui servizi riscosso a seguito di attività di verifica e controllo	€ 0,00	€ 0,00
E.1.01.01.61	Tributo comunale sui rifiuti e sui servizi	€ 0,00	€ 0,00
E.1.01.01.62.01	Diritti catastali riscossa a seguito dell'attività ordinaria di gestione	€ 0,00	€ 0,00
E.1.01.01.62.02	Diritti catastali riscossi a seguito di attività di verifica e controllo	€ 0,00	€ 0,00
E.1.01.01.62	Diritti catastali	€ 0,00	€ 0,00
E.1.01.01.63.01	Diritti delle Camere di commercio riscossa a seguito dell'attività ordinaria di gestione	€ 0,00	€ 0,00
E.1.01.01.63.02	Diritti delle Camere di commercio riscossi a seguito di attività di verifica e controllo	€ 0,00	€ 0,00
E.1.01.01.63	Diritti delle Camere di commercio	€ 0,00	€ 0,00
E.1.01.01.64.01	Diritti mattatoi riscossa a seguito dell'attività ordinaria di gestione	€ 0,00	€ 0,00
E.1.01.01.64.02	Diritti mattatoi riscossi a seguito di attività di verifica e controllo	€ 0,00	€ 0,00
E.1.01.01.64	Diritti mattatoi	€ 0,00	€ 0,00

E.1.01.01.65.01	Diritti degli Enti provinciali turismo riscossi a seguito dell'attività ordinaria di gestione	€ 0,00	€ 0,00
E.1.01.01.65.02	Diritti degli Enti provinciali turismo riscossi a seguito di attività di verifica e controllo	€ 0,00	€ 0,00
E.1.01.01.65	Diritti degli Enti provinciali turismo	€ 0,00	€ 0,00
E.1.01.01.66.01	Addizionali comunali riscosse a seguito dell'attività ordinaria di gestione	€ 0,00	€ 0,00
E.1.01.01.66.02	Addizionali comunali riscosse a seguito di attività di verifica e controllo	€ 0,00	€ 0,00
E.1.01.01.66	Addizionali comunali	€ 0,00	€ 0,00
E.1.01.01.67.01	Addizionali provinciali riscosse a seguito dell'attività ordinaria di gestione	€ 0,00	€ 0,00
E.1.01.01.67.02	Addizionali provinciali riscosse a seguito di attività di verifica e controllo	€ 0,00	€ 0,00
E.1.01.01.67	Addizionali provinciali	€ 0,00	€ 0,00
E.1.01.01.68.01	Addizionale regionale sui canoni per le utenze di acque pubbliche riscossa a seguito dell'attività ordinaria di gestione	€ 0,00	€ 0,00
E.1.01.01.68.02	Addizionale regionale sui canoni per le utenze di acque pubbliche riscossa a seguito di attività di verifica e controllo	€ 0,00	€ 0,00
E.1.01.01.68	Addizionale regionale sui canoni per le utenze di acque pubbliche	€ 0,00	€ 0,00
E.1.01.01.69.01	Altre addizionali regionali riscosse a seguito dell'attività ordinaria di gestione	€ 0,00	€ 0,00
E.1.01.01.69.02	Altre addizionali regionali riscosse a seguito di attività di verifica e controllo	€ 0,00	€ 0,00
E.1.01.01.69	Altre addizionali regionali	€ 0,00	€ 0,00
E.1.01.01.70.01	Proventi dei Casinò riscossi a seguito dell'attività ordinaria di gestione	€ 0,00	€ 0,00
E.1.01.01.70.02	Proventi dei Casinò riscossi a seguito di attività di verifica e controllo	€ 0,00	€ 0,00
E.1.01.01.70	Proventi dei Casinò	€ 0,00	€ 0,00
E.1.01.01.71.01	Proventi della vendita di denaturanti e contrassegni di Stato riscossi a seguito dell'attività ordinaria di gestione	€ 0,00	€ 0,00
E.1.01.01.71.02	Proventi della vendita di denaturanti e contrassegni di Stato riscossi a seguito di attività di verifica e controllo	€ 0,00	€ 0,00
E.1.01.01.71	Proventi della vendita di denaturanti e contrassegni di Stato	€ 0,00	€ 0,00
E.1.01.01.72.01	Proventi vari dei Monopoli di Stato riscossi a seguito dell'attività ordinaria di gestione	€ 0,00	€ 0,00
E.1.01.01.72.02	Proventi vari dei Monopoli di Stato riscossi a seguito di attività di verifica e controllo	€ 0,00	€ 0,00
E.1.01.01.72	Proventi vari dei Monopoli di Stato	€ 0,00	€ 0,00
E.1.01.01.73.01	Rimborsi sulle esportazioni riscossi a seguito dell'attività ordinaria di gestione	€ 0,00	€ 0,00
E.1.01.01.73.02	Rimborsi sulle esportazioni riscossi a seguito di attività di verifica e controllo	€ 0,00	€ 0,00
E.1.01.01.73	Rimborsi sulle esportazioni	€ 0,00	€ 0,00
E.1.01.01.74.01	Imposte sulle successioni e donazioni riscosse a seguito dell'attività ordinaria di gestione	€ 0,00	€ 0,00
E.1.01.01.74.02	Imposte sulle successioni e donazioni riscosse a seguito di attività di verifica e controllo	€ 0,00	€ 0,00
E.1.01.01.74	Imposte sulle successioni e donazioni	€ 0,00	€ 0,00
E.1.01.01.76.01	Tassa sui servizi comunali (TASI) riscossa a seguito dell'attività ordinaria di gestione	€ 0,00	€ 0,00
E.1.01.01.76.02	Tassa sui servizi comunali (TASI) riscossa a seguito di attività di verifica e controllo	€ 0,00	€ 0,00
E.1.01.01.76	Tassa sui servizi comunali (TASI)	€ 0,00	€ 0,00

E.1.01.01.77.01	Addizionale regionale sul gas naturale riscossa a seguito dell'attività ordinaria di gestione riscossa a seguito dell'attività ordinaria di gestione	€ 0,00	€ 0,00
E.1.01.01.77.02	Addizionale regionale sul gas naturale riscossa a seguito di attività di verifica e controllo riscossa a seguito di attività di verifica e controllo	€ 0,00	€ 0,00
E.1.01.01.77	Addizionale regionale sul gas naturale	€ 0,00	€ 0,00
E.1.01.01.95.01	Altre ritenute n.a.c. riscosse a seguito dell'attività ordinaria di gestione	€ 0,00	€ 0,00
E.1.01.01.95.02	Altre ritenute n.a.c. riscosse a seguito di attività di verifica e controllo	€ 0,00	€ 0,00
E.1.01.01.95	Altre ritenute n.a.c.	€ 0,00	€ 0,00
E.1.01.01.96.01	Altre entrate su lotto, lotterie e altre attività di gioco n.a.c. riscosse a seguito dell'attività ordinaria di gestione	€ 0,00	€ 0,00
E.1.01.01.96.02	Altre entrate su lotto, lotterie e altre attività di gioco n.a.c. riscosse a seguito di attività di verifica e controllo	€ 0,00	€ 0,00
E.1.01.01.96	Altre entrate su lotto, lotterie e altre attività di gioco n.a.c.	€ 0,00	€ 0,00
E.1.01.01.97.01	Altre accise n.a.c. riscosse a seguito dell'attività ordinaria di gestione	€ 0,00	€ 0,00
E.1.01.01.97.02	Altre accise n.a.c. riscosse a seguito di attività di verifica e controllo	€ 0,00	€ 0,00
E.1.01.01.97	Altre accise n.a.c.	€ 0,00	€ 0,00
E.1.01.01.98.01	Altre imposte sostitutive n.a.c. riscosse a seguito dell'attività ordinaria di gestione	€ 0,00	€ 0,00
E.1.01.01.98.02	Altre imposte sostitutive n.a.c. riscosse a seguito di attività di verifica e controllo	€ 0,00	€ 0,00
E.1.01.01.98	Altre imposte sostitutive n.a.c.	€ 0,00	€ 0,00
E.1.01.01.99.01	Altre imposte, tasse e proventi assimilati n.a.c. riscosse a seguito dell'attività ordinaria di gestione	€ 0,00	€ 0,00
E.1.01.01.99.02	Altre imposte, tasse e proventi assimilati n.a.c. riscosse a seguito di attività di verifica e controllo	€ 0,00	€ 0,00
E.1.01.01.99	Altre imposte, tasse e proventi assimilati n.a.c.	€ 0,00	€ 0,00
E.1.01.01	Imposte, tasse e proventi assimilati	€ 0,00	€ 0,00
E.1.01.02.01.01	Imposta regionale sulle attività produttive - IRAP - Sanità	€ 0,00	€ 0,00
E.1.01.02.01	Imposta regionale sulle attività produttive - IRAP - Sanità	€ 0,00	€ 0,00
E.1.01.02.02.01	Imposta regionale sulle attività produttive - IRAP - Sanità derivante da manovra fiscale regionale	€ 0,00	€ 0,00
E.1.01.02.02	Imposta regionale sulle attività produttive - IRAP - Sanità derivante da manovra fiscale regionale	€ 0,00	€ 0,00
E.1.01.02.03.01	Compartecipazione IVA - Sanità	€ 0,00	€ 0,00
E.1.01.02.03	Compartecipazione IVA - Sanità	€ 0,00	€ 0,00
E.1.01.02.04.01	Addizionale IRPEF - Sanità	€ 0,00	€ 0,00
E.1.01.02.04	Addizionale IRPEF - Sanità	€ 0,00	€ 0,00
E.1.01.02.05.01	Addizionale IRPEF - Sanità derivante da manovra fiscale regionale	€ 0,00	€ 0,00
E.1.01.02.05	Addizionale IRPEF - Sanità derivante da manovra fiscale regionale	€ 0,00	€ 0,00

E.1.01.02.06.01	Accisa sulla benzina per autotrazione - sanità	€ 0,00	€ 0,00
E.1.01.02.06	Accisa sulla benzina per autotrazione - sanità	€ 0,00	€ 0,00
E.1.01.02.99.999	Altri tributi destinati al finanziamento della spesa sanitaria n.a.c.	€ 0,00	€ 0,00
E.1.01.02.99	Altri tributi destinati al finanziamento della spesa sanitaria n.a.c.	€ 0,00	€ 0,00
E.1.01.02	Tributi destinati al finanziamento della sanità	€ 0,00	€ 0,00
E.1.01.03.01.01	Imposta sul reddito delle persone fisiche (ex IRPEF) riscossa a seguito dell'attività ordinaria di gestione	€ 0,00	€ 0,00
E.1.01.03.01.02	Imposta sul reddito delle persone fisiche (ex IRPEF) riscossa a seguito di attività di verifica e controllo	€ 0,00	€ 0,00
E.1.01.03.01	Imposta sul reddito delle persone fisiche (ex IRPEF)	€ 0,00	€ 0,00
E.1.01.03.02.01	Imposta sul reddito delle società (ex IRPEG) riscosse a seguito dell'attività ordinaria di gestione	€ 0,00	€ 0,00
E.1.01.03.02.02	Imposta sul reddito delle società (ex IRPEG) riscosse a seguito di attività di verifica e controllo	€ 0,00	€ 0,00
E.1.01.03.02	Imposta sul reddito delle società (ex IRPEG)	€ 0,00	€ 0,00
E.1.01.03.03.01	Imposta sostitutiva dell'IRPEF e dell'imposta di registro e di bollo sulle locazioni di immobili per finalità abitative (cedolare secca) riscossa a seguito dell'attività ordinaria di gestione	€ 0,00	€ 0,00
E.1.01.03.03.02	Imposta sostitutiva dell'IRPEF e dell'imposta di registro e di bollo sulle locazioni di immobili per finalità abitative (cedolare secca) riscossa a seguito di attività di verifica e controllo	€ 0,00	€ 0,00
E.1.01.03.03	Imposta sostitutiva dell'IRPEF e dell'imposta di registro e di bollo sulle locazioni di immobili per finalità abitative (cedolare secca)	€ 0,00	€ 0,00
E.1.01.03.04.01	Imposte sostitutive su risparmio gestito riscosse a seguito dell'attività ordinaria di gestione	€ 0,00	€ 0,00
E.1.01.03.04.02	Imposte sostitutive su risparmio gestito riscosse a seguito di attività di verifica e controllo	€ 0,00	€ 0,00
E.1.01.03.04	Imposte sostitutive su risparmio gestito	€ 0,00	€ 0,00
E.1.01.03.05.01	Imposta sostitutiva in materia di conferimenti di aziende, fusioni e scissioni riscossa a seguito dell'attività ordinaria di gestione	€ 0,00	€ 0,00
E.1.01.03.05.02	Imposta sostitutiva in materia di conferimenti di aziende, fusioni e scissioni riscossa a seguito di attività di verifica e controllo	€ 0,00	€ 0,00
E.1.01.03.05	Imposta sostitutiva in materia di conferimenti di aziende, fusioni e scissioni	€ 0,00	€ 0,00
E.1.01.03.07.01	Imposta municipale propria riservata all'erario riscossa a seguito dell'attività ordinaria di gestione	€ 0,00	€ 0,00
E.1.01.03.07.02	Imposta municipale propria riservata all'erario riscossa a seguito di attività di verifica e controllo	€ 0,00	€ 0,00
E.1.01.03.07	Imposta municipale propria riservata all'erario	€ 0,00	€ 0,00

E.1.01.03.09.01	Imposta patrimoniale sul valore degli immobili situati all'estero riscossa a seguito dell'attività ordinaria di gestione	€ 0,00	€ 0,00
E.1.01.03.09.02	Imposta patrimoniale sul valore degli immobili situati all'estero riscossa a seguito di attività di verifica e controllo	€ 0,00	€ 0,00
E.1.01.03.09	Imposta patrimoniale sul valore degli immobili situati all'estero	€ 0,00	€ 0,00
E.1.01.03.10.01	Imposta sulle riserve matematiche delle imprese di assicurazione riscossa a seguito dell'attività ordinaria di gestione	€ 0,00	€ 0,00
E.1.01.03.10.02	Imposta sulle riserve matematiche delle imprese di assicurazione riscossa a seguito di attività di verifica e controllo	€ 0,00	€ 0,00
E.1.01.03.10	Imposta sulle riserve matematiche delle imprese di assicurazione	€ 0,00	€ 0,00
E.1.01.03.11.01	Imposta sul valore delle attività finanziarie detenute all'estero dalle persone fisiche residenti nel territorio dello Stato riscossa a seguito dell'attività ordinaria di gestione	€ 0,00	€ 0,00
E.1.01.03.11.02	Imposta sul valore delle attività finanziarie detenute all'estero dalle persone fisiche residenti nel territorio dello Stato riscossa a seguito di attività di verifica e controllo	€ 0,00	€ 0,00
E.1.01.03.11	Imposta sul valore delle attività finanziarie detenute all'estero dalle persone fisiche residenti nel territorio dello stato	€ 0,00	€ 0,00
E.1.01.03.12.01	Imposta sulle plusvalenze da cessione di attività finanziarie riscossa a seguito dell'attività ordinaria di gestione	€ 0,00	€ 0,00
E.1.01.03.12.02	Imposta sulle plusvalenze da cessione di attività finanziarie riscossa a seguito di attività di verifica e controllo	€ 0,00	€ 0,00
E.1.01.03.12	Imposta sulle plusvalenze da cessione di attività finanziarie	€ 0,00	€ 0,00
E.1.01.03.13.01	Imposta sostitutiva delle imposte sui redditi su plusvalenze da cessione a titolo oneroso di azioni e di altri rapporti partecipativi riscossa a seguito dell'attività ordinaria di gestione	€ 0,00	€ 0,00
E.1.01.03.13.02	Imposta sostitutiva delle imposte sui redditi su plusvalenze da cessione a titolo oneroso di azioni e di altri rapporti partecipativi riscossa a seguito di attività di verifica e controllo	€ 0,00	€ 0,00
E.1.01.03.13	Imposta sostitutiva delle imposte sui redditi su plusvalenze da cessione a titolo oneroso di azioni e di altri rapporti partecipativi	€ 0,00	€ 0,00
E.1.01.03.14.01	Imposte su assicurazione vita rimosse a seguito dell'attività ordinaria di gestione	€ 0,00	€ 0,00
E.1.01.03.14.02	Imposte su assicurazione vita rimosse a seguito di attività di verifica e controllo	€ 0,00	€ 0,00
E.1.01.03.14	Imposte su assicurazione vita	€ 0,00	€ 0,00
E.1.01.03.15.01	Imposta erariale sugli aeromobili privati riscossa a seguito dell'attività ordinaria di gestione	€ 0,00	€ 0,00
E.1.01.03.15.02	Imposta erariale sugli aeromobili privati riscossa a seguito di attività di verifica e controllo	€ 0,00	€ 0,00
E.1.01.03.15	Imposta erariale sugli aeromobili privati	€ 0,00	€ 0,00
E.1.01.03.18.01	Ritenute sugli interessi e su altri redditi da capitale rimosse a seguito dell'attività ordinaria di gestione	€ 0,00	€ 0,00
E.1.01.03.18.02	Ritenute sugli interessi e su altri redditi da capitale rimosse a seguito di attività di verifica e controllo	€ 0,00	€ 0,00

E.1.01.03.18	Ritenute sugli interessi e su altri redditi da capitale	€ 0,00	€ 0,00
E.1.01.03.19.01	Ritenute e imposte sostitutive sugli utili distribuiti dalle società di capitali riscosse a seguito dell'attività ordinaria di gestione	€ 0,00	€ 0,00
E.1.01.03.19.02	Ritenute e imposte sostitutive sugli utili distribuiti dalle società di capitali riscosse a seguito di attività di verifica e controllo	€ 0,00	€ 0,00
E.1.01.03.19	Ritenute e imposte sostitutive sugli utili distribuiti dalle società di capitali	€ 0,00	€ 0,00
E.1.01.03.21.01	Imposta sul valore aggiunto (IVA) sugli scambi interni riscossa a seguito dell'attività ordinaria di gestione	€ 0,00	€ 0,00
E.1.01.03.21.02	Imposta sul valore aggiunto (IVA) sugli scambi interni riscossa a seguito di attività di verifica e controllo	€ 0,00	€ 0,00
E.1.01.03.21	Imposta sul valore aggiunto (IVA) sugli scambi interni	€ 0,00	€ 0,00
E.1.01.03.22.01	Imposta sul valore aggiunto (IVA) sulle importazioni riscossa a seguito dell'attività ordinaria di gestione	€ 0,00	€ 0,00
E.1.01.03.22.02	Imposta sul valore aggiunto (IVA) sulle importazioni riscossa a seguito di attività di verifica e controllo	€ 0,00	€ 0,00
E.1.01.03.22	Imposta sul valore aggiunto (IVA) sulle importazioni	€ 0,00	€ 0,00
E.1.01.03.23.01	Imposta sulle assicurazioni riscossa a seguito dell'attività ordinaria di gestione	€ 0,00	€ 0,00
E.1.01.03.23.02	Imposta sulle assicurazioni riscossa a seguito di attività di verifica e controllo	€ 0,00	€ 0,00
E.1.01.03.23	Imposta sulle assicurazioni	€ 0,00	€ 0,00
E.1.01.03.24.01	Accisa sui tabacchi riscossa a seguito dell'attività ordinaria di gestione	€ 0,00	€ 0,00
E.1.01.03.24.02	Accisa sui tabacchi riscossa a seguito di attività di verifica e controllo	€ 0,00	€ 0,00
E.1.01.03.24	Accisa sui tabacchi	€ 0,00	€ 0,00
E.1.01.03.25.01	Accisa sull'alcole e le bevande alcoliche riscossa a seguito dell'attività ordinaria di gestione	€ 0,00	€ 0,00
E.1.01.03.25.02	Accisa sull'alcole e le bevande alcoliche riscossa a seguito di attività di verifica e controllo	€ 0,00	€ 0,00
E.1.01.03.25	Accisa sull'alcole e le bevande alcoliche	€ 0,00	€ 0,00
E.1.01.03.26.01	Accisa sull'energia elettrica riscossa a seguito dell'attività ordinaria di gestione	€ 0,00	€ 0,00
E.1.01.03.26.02	Accisa sull'energia elettrica riscossa a seguito di attività di verifica e controllo	€ 0,00	€ 0,00
E.1.01.03.26	Accisa sull'energia elettrica	€ 0,00	€ 0,00
E.1.01.03.27.01	Accisa sui prodotti energetici riscossa a seguito dell'attività ordinaria di gestione	€ 0,00	€ 0,00
E.1.01.03.27.02	Accisa sui prodotti energetici riscossa a seguito di attività di verifica e controllo	€ 0,00	€ 0,00
E.1.01.03.27	Accisa sui prodotti energetici	€ 0,00	€ 0,00
E.1.01.03.28.01	Accisa sulla benzina per autotrazione - non sanità riscossa a seguito dell'attività ordinaria di gestione	€ 0,00	€ 0,00
E.1.01.03.28.02	Accisa sulla benzina per autotrazione - non sanità riscossa a seguito di attività di verifica e controllo	€ 0,00	€ 0,00

E.1.01.03.28	Accisa sulla benzina per autotrazione - non sanità	€ 0,00	€ 0,00
E.1.01.03.29.01	Accisa sul gasolio riscossa a seguito dell'attività ordinaria di gestione	€ 0,00	€ 0,00
E.1.01.03.29.02	Accisa sul gasolio riscossa a seguito di attività di verifica e controllo	€ 0,00	€ 0,00
E.1.01.03.29	Accisa sul gasolio	€ 0,00	€ 0,00
E.1.01.03.30.01	Imposta sul gas naturale riscossa a seguito dell'attività ordinaria di gestione	€ 0,00	€ 0,00
E.1.01.03.30.02	Imposta sul gas naturale riscossa a seguito di attività di verifica e controllo	€ 0,00	€ 0,00
E.1.01.03.30	Imposta sul gas naturale	€ 0,00	€ 0,00
E.1.01.03.32.01	Imposta di consumo su oli lubrificanti e bitumi di petrolio riscossa a seguito dell'attività ordinaria di gestione	€ 0,00	€ 0,00
E.1.01.03.32.02	Imposta di consumo su oli lubrificanti e bitumi di petrolio riscossa a seguito di attività di verifica e controllo	€ 0,00	€ 0,00
E.1.01.03.32	Imposta di consumo su oli lubrificanti e bitumi di petrolio	€ 0,00	€ 0,00
E.1.01.03.33.01	Imposta di registro riscossa a seguito dell'attività ordinaria di gestione	€ 0,00	€ 0,00
E.1.01.03.33.02	Imposta di registro riscossa a seguito di attività di verifica e controllo	€ 0,00	€ 0,00
E.1.01.03.33	Imposta di registro	€ 0,00	€ 0,00
E.1.01.03.34.01	Imposta di bollo riscossa a seguito dell'attività ordinaria di gestione	€ 0,00	€ 0,00
E.1.01.03.34.02	Imposta di bollo riscossa a seguito di attività di verifica e controllo	€ 0,00	€ 0,00
E.1.01.03.34	Imposta di bollo	€ 0,00	€ 0,00
E.1.01.03.35.01	Imposta ipotecaria riscossa a seguito dell'attività ordinaria di gestione	€ 0,00	€ 0,00
E.1.01.03.35.02	Imposta ipotecaria riscossa a seguito di attività di verifica e controllo	€ 0,00	€ 0,00
E.1.01.03.35	Imposta ipotecaria	€ 0,00	€ 0,00
E.1.01.03.36.01	Imposta unica sui concorsi pronostici e sulle scommesse riscossa a seguito dell'attività ordinaria di gestione	€ 0,00	€ 0,00
E.1.01.03.36.02	Imposta unica sui concorsi pronostici e sulle scommesse riscossa a seguito di attività di verifica e controllo	€ 0,00	€ 0,00
E.1.01.03.36	Imposta unica sui concorsi pronostici e sulle scommesse	€ 0,00	€ 0,00
E.1.01.03.37.01	Proventi da lotto, lotterie e altri giochi riscossi a seguito dell'attività ordinaria di gestione	€ 0,00	€ 0,00
E.1.01.03.37.02	Proventi da lotto, lotterie e altri giochi riscossi a seguito di attività di verifica e controllo	€ 0,00	€ 0,00
E.1.01.03.37	Proventi da lotto, lotterie e altri giochi	€ 0,00	€ 0,00
E.1.01.03.38.01	Imposta sugli intrattenimenti riscossa a seguito dell'attività ordinaria di gestione	€ 0,00	€ 0,00
E.1.01.03.38.02	Imposta sugli intrattenimenti riscossa a seguito di attività di verifica e controllo	€ 0,00	€ 0,00
E.1.01.03.38	Imposta sugli intrattenimenti	€ 0,00	€ 0,00
E.1.01.03.45.01	Tassa sulle concessioni governative riscossa a seguito dell'attività ordinaria di gestione	€ 0,00	€ 0,00
E.1.01.03.45.02	Tassa sulle concessioni governative riscossa a seguito di attività di verifica e controllo	€ 0,00	€ 0,00
E.1.01.03.45	Tassa sulle concessioni governative	€ 0,00	€ 0,00
E.1.01.03.50.01	Tassa di circolazione dei veicoli a motore (tassa automobilistica) riscossa a seguito dell'attività ordinaria di gestione	€ 0,00	€ 0,00

E.1.01.03.50.02	Tassa di circolazione dei veicoli a motore (tassa automobilistica) riscossa a seguito di attività di verifica e controllo	€ 0,00	€ 0,00
E.1.01.03.50	Tassa di circolazione dei veicoli a motore (tassa automobilistica)	€ 0,00	€ 0,00
E.1.01.03.56.01	Tassa sulle emissioni di anidride solforosa riscossa a seguito dell'attività ordinaria di gestione	€ 0,00	€ 0,00
E.1.01.03.56.02	Tassa sulle emissioni di anidride solforosa riscossa a seguito di attività di verifica e controllo	€ 0,00	€ 0,00
E.1.01.03.56	Tassa sulle emissioni di anidride solforosa	€ 0,00	€ 0,00
E.1.01.03.58.01	Canone radiotelevisivo riscosso a seguito dell'attività ordinaria di gestione	€ 0,00	€ 0,00
E.1.01.03.58.02	Canone radiotelevisivo riscosso a seguito di attività di verifica e controllo	€ 0,00	€ 0,00
E.1.01.03.58	Canone radiotelevisivo	€ 0,00	€ 0,00
E.1.01.03.62.01	Diritti catastali riscossi a seguito dell'attività ordinaria di gestione	€ 0,00	€ 0,00
E.1.01.03.62.02	Diritti catastali riscossi a seguito di attività di verifica e controllo	€ 0,00	€ 0,00
E.1.01.03.62	Diritti catastali	€ 0,00	€ 0,00
E.1.01.03.71.01	Proventi della vendita di denaturanti e contrassegni di Stato riscossi a seguito dell'attività ordinaria di gestione	€ 0,00	€ 0,00
E.1.01.03.71.02	Proventi della vendita di denaturanti e contrassegni di Stato riscossi a seguito di attività di verifica e controllo	€ 0,00	€ 0,00
E.1.01.03.71	Proventi della vendita di denaturanti e contrassegni di Stato	€ 0,00	€ 0,00
E.1.01.03.72.01	Proventi vari dei Monopoli di Stato riscossi a seguito dell'attività ordinaria di gestione	€ 0,00	€ 0,00
E.1.01.03.72.02	Proventi vari dei Monopoli di Stato riscossi a seguito di attività di verifica e controllo	€ 0,00	€ 0,00
E.1.01.03.72	Proventi vari dei Monopoli di Stato	€ 0,00	€ 0,00
E.1.01.03.74.01	Imposte sulle successioni e donazioni riscosse a seguito dell'attività ordinaria di gestione	€ 0,00	€ 0,00
E.1.01.03.74.02	Imposte sulle successioni e donazioni riscosse a seguito di attività di verifica e controllo	€ 0,00	€ 0,00
E.1.01.03.74	Imposte sulle successioni e donazioni	€ 0,00	€ 0,00
E.1.01.03.95.01	Altre accise n.a.c. riscosse a seguito dell'attività ordinaria di gestione	€ 0,00	€ 0,00
E.1.01.03.95.02	Altre accise n.a.c. riscosse a seguito di attività di verifica e controllo	€ 0,00	€ 0,00
E.1.01.03.95	Altre accise n.a.c.	€ 0,00	€ 0,00
E.1.01.03.96.01	Altre entrate su lotto, lotterie e altre attività di gioco n.a.c. riscosse a seguito dell'attività ordinaria di gestione	€ 0,00	€ 0,00
E.1.01.03.96.02	Altre entrate su lotto, lotterie e altre attività di gioco n.a.c. riscosse a seguito di attività di verifica e controllo	€ 0,00	€ 0,00
E.1.01.03.96	Altre entrate su lotto, lotterie e altre attività di gioco n.a.c.	€ 0,00	€ 0,00
E.1.01.03.97.01	Altre ritenute n.a.c. riscosse a seguito dell'attività ordinaria di gestione	€ 0,00	€ 0,00
E.1.01.03.97.02	Altre ritenute n.a.c. riscosse a seguito di attività di verifica e controllo	€ 0,00	€ 0,00
E.1.01.03.97	Altre ritenute n.a.c.	€ 0,00	€ 0,00
E.1.01.03.98.01	Altre imposte sostitutive n.a.c. riscosse a seguito dell'attività ordinaria di gestione	€ 0,00	€ 0,00

E.1.01.03.98.02	Altre imposte sostitutive n.a.c. riscosse a seguito di attività di verifica e controllo	€ 0,00	€ 0,00
E.1.01.03.98	Altre imposte sostitutive n.a.c.	€ 0,00	€ 0,00
E.1.01.03.99.01	Altri tributi devoluti e regolati alle autonomie speciali n.a.c. riscossi a seguito dell'attività ordinaria di gestione	€ 0,00	€ 0,00
E.1.01.03.99.02	Altri tributi devoluti e regolati alle autonomie speciali n.a.c. riscossi a seguito di attività di verifica e controllo	€ 0,00	€ 0,00
E.1.01.03.99	Altri tributi devoluti e regolati alle autonomie speciali n.a.c.	€ 0,00	€ 0,00
E.1.01.03	Tributi devoluti e regolati alle autonomie speciali	€ 0,00	€ 0,00
E.1.01.04.01.01	Compartecipazione IVA a Regioni - non Sanità	€ 0,00	€ 0,00
E.1.01.04.01	Compartecipazione IVA a Regioni - non Sanità	€ 0,00	€ 0,00
E.1.01.04.02.01	Addizionale regionale alla compartecipazione IVA	€ 0,00	€ 0,00
E.1.01.04.02	Addizionale regionale alla compartecipazione IVA	€ 0,00	€ 0,00
E.1.01.04.03.01	Compartecipazione al bollo auto	€ 0,00	€ 0,00
E.1.01.04.03	Compartecipazione al bollo auto	€ 0,00	€ 0,00
E.1.01.04.04.01	Compartecipazione al gasolio	€ 0,00	€ 0,00
E.1.01.04.04	Compartecipazione al gasolio	€ 0,00	€ 0,00
E.1.01.04.05.01	Compartecipazione IVA ai Comuni	€ 0,00	€ 0,00
E.1.01.04.05	Compartecipazione IVA ai Comuni	€ 0,00	€ 0,00
E.1.01.04.06.01	Compartecipazione IRPEF ai Comuni	€ 0,00	€ 0,00
E.1.01.04.06	Compartecipazione IRPEF ai Comuni	€ 0,00	€ 0,00
E.1.01.04.07.01	Compartecipazione IRPEF alle Province	€ 0,00	€ 0,00
E.1.01.04.07	Compartecipazione IRPEF alle Province	€ 0,00	€ 0,00
E.1.01.04.08.01	Tributo provinciale deposito in discarica dei rifiuti solidi	€ 0,00	€ 0,00
E.1.01.04.08	Tributo provinciale deposito in discarica dei rifiuti solidi	€ 0,00	€ 0,00
E.1.01.04.09.01	Compartecipazioni accise benzina e gasolio destinate ad alimentare il Fondo Nazionale Trasporti di cui all'art.16 bis del DL 95/2012	€ 0,00	€ 0,00
E.1.01.04.09	Compartecipazioni accise benzina e gasolio destinate ad alimentare il Fondo Nazionale Trasporti di cui all'art.16 bis del DL 95/2012	€ 0,00	€ 0,00
E.1.01.04.97.999	Altre compartecipazioni di imposte a Regioni non destinati al finanziamento della spesa sanitaria	€ 0,00	€ 0,00
E.1.01.04.97	Altre compartecipazioni di imposte a Regioni non destinati al finanziamento della spesa sanitaria	€ 0,00	€ 0,00
E.1.01.04.98.999	Altre compartecipazioni alle province n.a.c.	€ 0,00	€ 0,00
E.1.01.04.98	Altre compartecipazioni alle province n.a.c.	€ 0,00	€ 0,00
E.1.01.04.99.999	Altre compartecipazioni a comuni n.a.c.	€ 0,00	€ 0,00
E.1.01.04.99	Altre compartecipazioni a comuni n.a.c.	€ 0,00	€ 0,00
E.1.01.04	Compartecipazioni di tributi	€ 0,00	€ 0,00

E.1.01	Tributi	€ 0,00	€ 0,00
E.1.02.01.01.01	Contributi sociali a copertura di trattamenti pensionistici a carico del datore di lavoro e dei lavoratori	€ 0,00	€ 0,00
E.1.02.01.01	Contributi sociali a copertura di trattamenti pensionistici a carico del datore di lavoro e dei lavoratori	€ 0,00	€ 0,00
E.1.02.01.02.01	Contributi sociali a copertura di altri trattamenti previdenziali a carico del datore di lavoro e dei lavoratori	€ 0,00	€ 0,00
E.1.02.01.02	Contributi sociali a copertura di altri trattamenti previdenziali a carico del datore di lavoro e dei lavoratori	€ 0,00	€ 0,00
E.1.02.01.03.01	Premi assicurativi a carico del datore di lavoro e dei lavoratori	€ 0,00	€ 0,00
E.1.02.01.03	Premi assicurativi a carico del datore di lavoro e dei lavoratori	€ 0,00	€ 0,00
E.1.02.01.04.01	Quote di partecipazione a carico degli iscritti (escluse entrate derivanti dal divieto di cumulo)	€ 0,00	€ 0,00
E.1.02.01.04	Quote di partecipazione a carico degli iscritti (escluse entrate derivanti dal divieto di cumulo)	€ 0,00	€ 0,00
E.1.02.01	Contributi sociali e premi a carico del datore di lavoro e dei lavoratori	€ 0,00	€ 0,00
E.1.02.02.01.01	Contributi sociali a copertura di trattamenti pensionistici a carico delle persone non occupate	€ 0,00	€ 0,00
E.1.02.02.01	Contributi sociali a copertura di trattamenti pensionistici a carico delle persone non occupate	€ 0,00	€ 0,00
E.1.02.02.02.01	Contributi sociali a copertura di altri trattamenti previdenziali a carico delle persone non occupate	€ 0,00	€ 0,00
E.1.02.02.02	Contributi sociali a copertura di altri trattamenti previdenziali a carico delle persone non occupate	€ 0,00	€ 0,00
E.1.02.02.03.01	Premi assicurativi a carico delle persone non occupate	€ 0,00	€ 0,00
E.1.02.02.03	Premi assicurativi a carico delle persone non occupate	€ 0,00	€ 0,00
E.1.02.02	Contributi sociali a copertura di trattamenti pensionistici a carico delle persone non occupate	€ 0,00	€ 0,00
E.1.02	Contributi sociali e premi	€ 0,00	€ 0,00
E.1.03.01.01.01	Fondi perequativi dallo Stato	€ 0,00	€ 0,00
E.1.03.01.01	Fondi perequativi dallo Stato	€ 0,00	€ 0,00
E.1.03.01.02.01	Fondo perequativo dallo Stato - Sanità	€ 0,00	€ 0,00
E.1.03.01.02	Fondo perequativo dallo Stato - Sanità	€ 0,00	€ 0,00
E.1.03.01	Fondi perequativi da Amministrazioni Centrali	€ 0,00	€ 0,00
E.1.03.02.01.01	Fondi perequativi dalla Regione o Provincia autonoma	€ 0,00	€ 0,00
E.1.03.02.01	Fondi perequativi dalla Regione o Provincia autonoma	€ 0,00	€ 0,00
E.1.03.02	Fondi perequativi dalla Regione o Provincia autonoma	€ 0,00	€ 0,00

E.1.03	Fondi perequativi	€ 0,00	€ 0,00
E.1	Entrate correnti di natura tributaria, contributiva e perequativa	€ 0,00	€ 0,00
E.2.01.01.01.01	Trasferimenti correnti da Ministeri	€ 2.892.763,68	€ 2.892.763,68
E.2.01.01.01.02	Trasferimenti correnti da Ministero dell'Istruzione - Istituzioni Scolastiche	€ 0,00	€ 0,00
E.2.01.01.01.03	Trasferimenti correnti da Presidenza del Consiglio dei Ministri	€ 0,00	€ 0,00
E.2.01.01.01.04	Trasferimenti correnti da Organi Costituzionali e di rilievo costituzionale	€ 0,00	€ 0,00
E.2.01.01.01.05	Trasferimenti correnti da Agenzie Fiscali	€ 0,00	€ 0,00
E.2.01.01.01.06	Trasferimenti correnti da enti di regolazione dell'attività economica	€ 0,00	€ 0,00
E.2.01.01.01.07	Trasferimenti correnti da Gruppo Equitalia	€ 0,00	€ 0,00
E.2.01.01.01.08	Trasferimenti correnti da Anas S.p.A.	€ 0,00	€ 0,00
E.2.01.01.01.09	Trasferimenti correnti da altri enti centrali produttori di servizi economici	€ 0,00	€ 0,00
E.2.01.01.01.10	Trasferimenti correnti da autorità amministrative indipendenti	€ 0,00	€ 0,00
E.2.01.01.01.11	Trasferimenti correnti da enti centrali a struttura associativa	€ 0,00	€ 0,00
E.2.01.01.01.12	Trasferimenti correnti da enti centrali produttori di servizi assistenziali, ricreativi e culturali	€ 0,00	€ 0,00
E.2.01.01.01.13	Trasferimenti correnti da enti e istituzioni centrali di ricerca e Istituti e stazioni sperimentali per la ricerca	€ 0,00	€ 0,00
E.2.01.01.01.14	Trasferimenti correnti da Stato - Fondo Sanitario Nazionale - finanziamento del Servizio sanitario nazionale	€ 0,00	€ 0,00
E.2.01.01.01.999	Trasferimenti correnti da altre Amministrazioni Centrali n.a.c.	€ 0,00	€ 0,00
E.2.01.01.01	Trasferimenti correnti da Amministrazioni Centrali	€ 2.892.763,68	€ 2.892.763,68
E.2.01.01.02.01	Trasferimenti correnti da Regioni e province autonome	€ 398.494,45	€ 456.773,55
E.2.01.01.02.02	Trasferimenti correnti da Province	€ 0,00	€ 0,00
E.2.01.01.02.03	Trasferimenti correnti da Comuni	€ 0,00	€ 0,00
E.2.01.01.02.04	Trasferimenti correnti da Città metropolitane e Roma capitale	€ 0,00	€ 0,00
E.2.01.01.02.05	Trasferimenti correnti da Unioni di Comuni	€ 0,00	€ 0,00
E.2.01.01.02.06	Trasferimenti correnti da Comunità Montane	€ 0,00	€ 0,00
E.2.01.01.02.07	Trasferimenti correnti da Camere di Commercio	€ 0,00	€ 0,00
E.2.01.01.02.08	Trasferimenti correnti da Università	€ 0,00	€ 0,00
E.2.01.01.02.09	Trasferimenti correnti da Parchi nazionali e consorzi ed enti autonomi gestori di parchi e aree naturali protette	€ 0,00	€ 0,00
E.2.01.01.02.10	Trasferimenti correnti da Autorità Portuali	€ 0,00	€ 0,00
E.2.01.01.02.11	Trasferimenti correnti da Aziende sanitarie locali	€ 0,00	€ 0,00
E.2.01.01.02.12	Trasferimenti correnti da Aziende ospedaliere e Aziende ospedaliere universitarie integrate con il SSN	€ 0,00	€ 0,00
E.2.01.01.02.13	Trasferimenti correnti da Policlinici	€ 0,00	€ 0,00
E.2.01.01.02.14	Trasferimenti correnti da Istituti di ricovero e cura a carattere scientifico pubblici	€ 0,00	€ 0,00
E.2.01.01.02.15	Trasferimenti correnti da altre Amministrazioni Locali produttrici di servizi sanitari	€ 0,00	€ 0,00

E.2.01.01.02.16	Trasferimenti correnti da Agenzie regionali per le erogazioni in agricoltura	€ 0,00	€ 0,00
E.2.01.01.02.17	Trasferimenti correnti da altri enti e agenzie regionali e sub regionali	€ 0,00	€ 0,00
E.2.01.01.02.18	Trasferimenti correnti da Consorzi di enti locali	€ 0,00	€ 0,00
E.2.01.01.02.19	Trasferimenti correnti da Fondazioni e istituzioni liriche locali e da teatri stabili di iniziativa pubblica	€ 0,00	€ 0,00
E.2.01.01.02.999	Trasferimenti correnti da altre Amministrazioni Locali n.a.c.	€ 0,00	€ 0,00
E.2.01.01.02	Trasferimenti correnti da Amministrazioni Locali	€ 398.494,45	€ 456.773,55
E.2.01.01.03.01	Trasferimenti correnti da INPS	€ 0,00	€ 0,00
E.2.01.01.03.02	Trasferimenti correnti da INAIL	€ 0,00	€ 0,00
E.2.01.01.03.999	Trasferimenti correnti da altri Enti di Previdenza n.a.c.	€ 0,00	€ 0,00
E.2.01.01.03	Trasferimenti correnti da Enti di Previdenza	€ 0,00	€ 0,00
E.2.01.01.04.01	Trasferimenti correnti da organismi interni e/o unità locali della amministrazione	€ 0,00	€ 0,00
E.2.01.01.04	Trasferimenti correnti da organismi interni e/o unità locali della amministrazione	€ 0,00	€ 0,00
E.2.01.01	Trasferimenti correnti da Amministrazioni pubbliche	€ 3.291.258,13	€ 3.349.537,23
E.2.01.02.01.01	Trasferimenti correnti da famiglie	€ 0,00	€ 0,00
E.2.01.02.01	Trasferimenti correnti da famiglie	€ 0,00	€ 0,00
E.2.01.02	Trasferimenti correnti da Famiglie	€ 0,00	€ 0,00
E.2.01.03.01.01	Sponsorizzazioni da imprese controllate	€ 0,00	€ 0,00
E.2.01.03.01.02	Sponsorizzazioni da altre imprese partecipate	€ 0,00	€ 0,00
E.2.01.03.01.999	Sponsorizzazioni da altre imprese	€ 0,00	€ 0,00
E.2.01.03.01	Sponsorizzazioni da imprese	€ 0,00	€ 0,00
E.2.01.03.02.01	Altri trasferimenti correnti da imprese controllate	€ 0,00	€ 0,00
E.2.01.03.02.02	Altri trasferimenti correnti da altre imprese partecipate	€ 0,00	€ 0,00
E.2.01.03.02.03	Altri trasferimenti correnti da imprese: pay-back sanità per il superamento del tetto della spesa farmaceutica territoriale	€ 0,00	€ 0,00
E.2.01.03.02.04	Altri trasferimenti correnti da imprese: pay-back sanità per il superamento del tetto della spesa farmaceutica ospedaliera	€ 0,00	€ 0,00
E.2.01.03.02.05	Altri trasferimenti correnti da imprese: ulteriore pay-back sanità	€ 0,00	€ 0,00
E.2.01.03.02.999	Altri trasferimenti correnti da altre imprese	€ 0,00	€ 0,00
E.2.01.03.02	Altri trasferimenti correnti da imprese	€ 0,00	€ 0,00
E.2.01.03	Trasferimenti correnti da Imprese	€ 0,00	€ 0,00
E.2.01.04.01.01	Trasferimenti correnti da Istituzioni Sociali Private	€ 0,00	€ 0,00
E.2.01.04.01	Trasferimenti correnti da Istituzioni Sociali Private	€ 0,00	€ 0,00
E.2.01.04	Trasferimenti correnti da Istituzioni Sociali Private	€ 0,00	€ 0,00
E.2.01.05.01.02	Fondo europeo agricolo per lo sviluppo rurale (FEASR)	€ 0,00	€ 0,00
E.2.01.05.01.03	Fondo europeo per la pesca (FEP)	€ 0,00	€ 0,00
E.2.01.05.01.04	Fondo europeo di sviluppo regionale (FESR)	€ 0,00	€ 0,00

E.2.01.05.01.05	Fondo Sociale Europeo (FSE)	€ 0,00	€ 0,00
E.2.01.05.01.06	Fondo Europeo Agricolo di Orientamento e di Garanzia	€ 0,00	€ 0,00
E.2.01.05.01.07	Strumento finanziario di orientamento della pesca (SFOP)	€ 0,00	€ 0,00
E.2.01.05.01.999	Altri trasferimenti correnti dall'Unione Europea	€ 0,00	€ 0,00
E.2.01.05.01	Trasferimenti correnti dall'Unione Europea	€ 0,00	€ 0,00
E.2.01.05.02.01	Trasferimenti correnti dal Resto del Mondo	€ 0,00	€ 0,00
E.2.01.05.02	Trasferimenti correnti dal Resto del Mondo	€ 0,00	€ 0,00
E.2.01.05	Trasferimenti correnti dall'Unione Europea e dal Resto del Mondo	€ 0,00	€ 0,00
E.2.01	Trasferimenti correnti	€ 3.291.258,13	€ 3.349.537,23
E.2	Trasferimenti correnti	€ 3.291.258,13	€ 3.349.537,23
E.3.01.01.01.01	Proventi dalla vendita di beni di consumo	€ 0,00	€ 0,00
E.3.01.01.01.02	Proventi dalla vendita di medicinali e altri beni di consumo sanitario	€ 0,00	€ 0,00
E.3.01.01.01.03	Proventi dalla vendita di flora e fauna	€ 0,00	€ 0,00
E.3.01.01.01.04	Proventi da energia, acqua, gas e riscaldamento	€ 0,00	€ 0,00
E.3.01.01.01.05	Proventi derivanti dallo sfruttamento di brevetti	€ 0,00	€ 0,00
E.3.01.01.01.06	Proventi dalla vendita di riviste e pubblicazioni	€ 0,00	€ 0,00
E.3.01.01.01.999	Proventi da vendita di beni n.a.c.	€ 1.826,40	€ 1.826,40
E.3.01.01.01	Vendita di beni	€ 1.826,40	€ 1.826,40
E.3.01.01	Vendita di beni	€ 1.826,40	€ 1.826,40
E.3.01.02.01.01	Proventi da alberghi	€ 0,00	€ 0,00
E.3.01.02.01.02	Proventi da asili nido	€ 0,00	€ 0,00
E.3.01.02.01.03	Proventi da convitti, colonie, ostelli, stabilimenti termali	€ 0,00	€ 0,00
E.3.01.02.01.04	Proventi da corsi extrascolastici	€ 0,00	€ 0,00
E.3.01.02.01.05	Proventi da giardini zoologici	€ 0,00	€ 0,00
E.3.01.02.01.06	Proventi da impianti sportivi	€ 0,00	€ 0,00
E.3.01.02.01.07	Proventi da mattatoi	€ 0,00	€ 0,00
E.3.01.02.01.08	Proventi da mense	€ 0,00	€ 0,00
E.3.01.02.01.09	Proventi da mercati e fiere	€ 0,00	€ 0,00
E.3.01.02.01.10	Proventi da pesa pubblica	€ 0,00	€ 0,00
E.3.01.02.01.11	Proventi da servizi turistici	€ 0,00	€ 0,00
E.3.01.02.01.12	Proventi da spurgo pozzi neri	€ 0,00	€ 0,00
E.3.01.02.01.13	Proventi da teatri, musei, spettacoli, mostre	€ 0,00	€ 0,00
E.3.01.02.01.14	Proventi da trasporti funebri, pompe funebri, illuminazione votiva	€ 0,00	€ 0,00
E.3.01.02.01.15	Proventi da trasporto carni macellate	€ 0,00	€ 0,00
E.3.01.02.01.16	Proventi da trasporto scolastico	€ 0,00	€ 0,00
E.3.01.02.01.17	Proventi da strutture residenziali per anziani	€ 0,00	€ 0,00
E.3.01.02.01.18	Proventi dall'uso di locali adibiti stabilmente ed esclusivamente a riunioni non istituzionali	€ 0,00	€ 0,00

E.3.01.02.01.19	Proventi da bagni pubblici	€ 0,00	€ 0,00
E.3.01.02.01.20	Proventi da parcheggi custoditi e parchimetri	€ 0,00	€ 0,00
E.3.01.02.01.21	Tariffa smaltimento rifiuti solidi urbani	€ 0,00	€ 0,00
E.3.01.02.01.22	Proventi da servizi di accesso a banche dati e pubblicazioni on line	€ 0,00	€ 0,00
E.3.01.02.01.23	Proventi da servizi per formazione e addestramento	€ 0,00	€ 0,00
E.3.01.02.01.24	Proventi da servizi sanitari	€ 0,00	€ 0,00
E.3.01.02.01.25	Entrate per mobilità sanitaria attiva	€ 0,00	€ 0,00
E.3.01.02.01.26	Proventi da licenze d'uso per software	€ 0,00	€ 0,00
E.3.01.02.01.27	Proventi da consulenze	€ 0,00	€ 0,00
E.3.01.02.01.28	Proventi da servizi informatici	€ 0,00	€ 0,00
E.3.01.02.01.29	Proventi da servizi di copia e stampa	€ 0,00	€ 0,00
E.3.01.02.01.30	Proventi da servizi ispettivi e controllo	€ 0,00	€ 0,00
E.3.01.02.01.31	Proventi da servizi di arbitrato e collaudi	€ 0,00	€ 0,00
E.3.01.02.01.32	Proventi da diritti di segreteria e rogito	€ 0,00	€ 0,00
E.3.01.02.01.33	Proventi da rilascio documenti e diritti di cancelleria	€ 0,00	€ 0,00
E.3.01.02.01.34	Proventi da servizi di sicurezza pubblica	€ 0,00	€ 0,00
E.3.01.02.01.35	Proventi da autorizzazioni	€ 0,00	€ 0,00
E.3.01.02.01.36	Proventi da attività di monitoraggio e controllo ambientale	€ 0,00	€ 0,00
E.3.01.02.01.37	Proventi da quote associative	€ 0,00	€ 0,00
E.3.01.02.01.38	Proventi da analisi e studi nel campo della ricerca	€ 0,00	€ 0,00
E.3.01.02.01.39	Proventi dallo svolgimento di attività di certificazione	€ 0,00	€ 0,00
E.3.01.02.01.40	Proventi per organizzazione convegni	€ 0,00	€ 0,00
E.3.01.02.01.41	Proventi per lo smaltimento dei rifiuti tossico-nocivi e di altri materiali	€ 0,00	€ 0,00
E.3.01.02.01.42	Proventi derivanti dalle sponsorizzazioni	€ 0,00	€ 0,00
E.3.01.02.01.43	Proventi per traffico e trasporto passeggeri e utenti	€ 0,00	€ 0,00
E.3.01.02.01.999	Proventi da servizi n.a.c.	€ 0,00	€ 0,00
E.3.01.02.01	Entrate dalla vendita di servizi	€ 0,00	€ 0,00
E.3.01.02.02.01	Proventi da contribuzione studentesca per corsi di laurea di I, II livello	€ 0,00	€ 0,00
E.3.01.02.02.02	Proventi da contribuzione studentesca per corsi post lauream	€ 0,00	€ 0,00
E.3.01.02.02.999	Proventi da contribuzione studentesca per altri corsi	€ 0,00	€ 0,00
E.3.01.02.02	Entrate dall'erogazione di servizi universitari	€ 0,00	€ 0,00
E.3.01.02	Entrate dalla vendita e dall'erogazione di servizi	€ 0,00	€ 0,00
E.3.01.03.01.01	Diritti reali di godimento	€ 0,00	€ 0,00
E.3.01.03.01.02	Canone occupazione spazi e aree pubbliche	€ 0,00	€ 0,00
E.3.01.03.01.03	Proventi da concessioni su beni	€ 0,00	€ 0,00
E.3.01.03.01	Canoni e concessioni e diritti reali di godimento	€ 0,00	€ 0,00
E.3.01.03.02.01	Fitti di terreni e diritti di sfruttamento di giacimenti e risorse naturali	€ 0,00	€ 0,00

E.3.01.03.02.02	Locazioni di altri beni immobili	€ 0,00	€ 0,00
E.3.01.03.02.03	Noleggi e locazioni di beni mobili	€ 0,00	€ 0,00
E.3.01.03.02	Fitti, noleggi e locazioni	€ 0,00	€ 0,00
E.3.01.03	Proventi derivanti dalla gestione dei beni	€ 0,00	€ 0,00
E.3.01	Vendita di beni e servizi e proventi derivanti dalla gestione dei beni	€ 1.826,40	€ 1.826,40
E.3.02.01.01.01	Proventi da multe, ammende, sanzioni e oblazioni a carico delle amministrazioni pubbliche	€ 0,00	€ 0,00
E.3.02.01.01	Proventi da multe, ammende, sanzioni e oblazioni a carico delle amministrazioni pubbliche	€ 0,00	€ 0,00
E.3.02.01.02.01	Proventi da risarcimento danni a carico delle amministrazioni pubbliche	€ 0,00	€ 0,00
E.3.02.01.02	Proventi da risarcimento danni a carico delle amministrazioni pubbliche	€ 0,00	€ 0,00
E.3.02.01.99.01	Altre entrate derivanti dall'attività di controllo e repressione di irregolarità e illeciti delle amministrazioni pubbliche n.a.c.	€ 0,00	€ 0,00
E.3.02.01.99	Altre entrate derivanti dall'attività di controllo e repressione di irregolarità e illeciti delle amministrazioni pubbliche n.a.c.	€ 0,00	€ 0,00
E.3.02.01	Entrate da amministrazioni pubbliche derivanti dall'attività di controllo e repressione delle irregolarità e degli illeciti	€ 0,00	€ 0,00
E.3.02.02.01.01	Proventi da multe, ammende, sanzioni e oblazioni a carico delle famiglie	€ 2.350,63	€ 0,00
E.3.02.02.01	Proventi da multe, ammende, sanzioni e oblazioni a carico delle famiglie	€ 2.350,63	€ 0,00
E.3.02.02.02.01	Proventi da risarcimento danni a carico delle famiglie	€ 0,00	€ 0,00
E.3.02.02.02	Proventi da risarcimento danni a carico delle famiglie	€ 0,00	€ 0,00
E.3.02.02.03.01	Proventi da confische e sequestri in denaro a famiglie	€ 0,00	€ 0,00
E.3.02.02.03	Proventi da confische e sequestri in denaro a famiglie	€ 0,00	€ 0,00
E.3.02.02.99.01	Altre entrate derivanti dall'attività di controllo e repressione di irregolarità e illeciti delle famiglie n.a.c.	€ 0,00	€ 0,00
E.3.02.02.99	Altre entrate derivanti dall'attività di controllo e repressione di irregolarità e illeciti delle famiglie n.a.c.	€ 0,00	€ 0,00
E.3.02.02	Entrate da famiglie derivanti dall'attività di controllo e repressione delle irregolarità e degli illeciti	€ 2.350,63	€ 0,00
E.3.02.03.01.01	Proventi da multe, ammende, sanzioni e oblazioni a carico delle imprese	€ 0,00	€ 0,00
E.3.02.03.01	Proventi da multe, ammende, sanzioni e oblazioni a carico delle imprese	€ 0,00	€ 0,00
E.3.02.03.02.01	Proventi da risarcimento danni a carico delle imprese	€ 0,00	€ 0,00
E.3.02.03.02	Proventi da risarcimento danni a carico delle imprese	€ 0,00	€ 0,00
E.3.02.03.03.01	Proventi da confische e sequestri in denaro a carico delle imprese	€ 0,00	€ 0,00
E.3.02.03.03	Proventi da confische e sequestri in denaro a carico delle imprese	€ 0,00	€ 0,00
E.3.02.03.99.01	Altre entrate derivanti dall'attività di controllo e repressione delle irregolarità e degli illeciti delle imprese n.a.c.	€ 0,00	€ 0,00

E.3.02.03.99	Altre entrate derivanti dall'attività di controllo e repressione delle irregolarità e degli illeciti delle imprese n.a.c.	€ 0,00	€ 0,00
E.3.02.03	Entrate da Imprese derivanti dall'attività di controllo e repressione delle irregolarità e degli illeciti	€ 0,00	€ 0,00
E.3.02.04.01.01	Proventi da multe, ammende, sanzioni e oblazioni a carico delle Istituzioni Sociali Private	€ 0,00	€ 0,00
E.3.02.04.01	Proventi da multe, ammende, sanzioni e oblazioni a carico delle Istituzioni Sociali Private	€ 0,00	€ 0,00
E.3.02.04.02.01	Proventi da risarcimento danni a carico delle Istituzioni Sociali Private	€ 0,00	€ 0,00
E.3.02.04.02	Proventi da risarcimento danni a carico delle Istituzioni Sociali Private	€ 0,00	€ 0,00
E.3.02.04.03.01	Proventi da confische e sequestri in denaro a Istituzioni Sociali Private	€ 0,00	€ 0,00
E.3.02.04.03	Proventi da confische e sequestri in denaro a Istituzioni Sociali Private	€ 0,00	€ 0,00
E.3.02.04.99.01	Altre entrate derivanti dall'attività di controllo e repressione delle irregolarità e degli illeciti delle Istituzioni Sociali Private n.a.c.	€ 0,00	€ 0,00
E.3.02.04.99	Altre entrate derivanti dall'attività di controllo e repressione delle irregolarità e degli illeciti delle Istituzioni Sociali Private n.a.c.	€ 0,00	€ 0,00
E.3.02.04	Entrate da Istituzioni Sociali Private derivanti dall'attività di controllo e repressione delle irregolarità e degli illeciti	€ 0,00	€ 0,00
E.3.02	Proventi derivanti dall'attività di controllo e repressione delle irregolarità e degli illeciti	€ 2.350,63	€ 0,00
E.3.03.01.01.01	Interessi attivi da titoli obbligazionari a breve termine emessi da Amministrazioni Centrali	€ 0,00	€ 0,00
E.3.03.01.01.02	Interessi attivi da titoli obbligazionari a breve termine emessi da Amministrazioni locali	€ 0,00	€ 0,00
E.3.03.01.01.03	Interessi attivi da titoli obbligazionari a breve termine emessi da altri soggetti residenti	€ 0,00	€ 0,00
E.3.03.01.01.04	Interessi attivi da titoli obbligazionari a breve termine emessi da soggetti non residenti	€ 0,00	€ 0,00
E.3.03.01.01	Interessi attivi da titoli obbligazionari a breve termine	€ 0,00	€ 0,00
E.3.03.01.02.01	Interessi attivi da finanziamenti a breve termine concessi a Amministrazioni Centrali	€ 0,00	€ 0,00
E.3.03.01.02.02	Interessi attivi da finanziamenti a breve termine concessi a Amministrazioni locali	€ 0,00	€ 0,00
E.3.03.01.02.03	Interessi attivi da finanziamenti a breve termine concessi a Enti di previdenza	€ 0,00	€ 0,00
E.3.03.01.02.04	Interessi attivi da finanziamenti a breve termine concessi a imprese controllate	€ 0,00	€ 0,00
E.3.03.01.02.05	Interessi attivi da finanziamenti a breve termine concessi a altre imprese partecipate	€ 0,00	€ 0,00
E.3.03.01.02.06	Interessi attivi da finanziamenti a breve termine concessi a altre imprese	€ 0,00	€ 0,00
E.3.03.01.02.999	Interessi attivi da finanziamenti a breve termine concessi a altri soggetti	€ 0,00	€ 0,00
E.3.03.01.02	Interessi attivi da finanziamenti a breve termine	€ 0,00	€ 0,00
E.3.03.01	Interessi attivi da titoli o finanziamenti a breve termine	€ 0,00	€ 0,00
E.3.03.02.01.01	Interessi attivi da titoli obbligazionari a medio - lungo termine emessi da Amministrazioni Centrali	€ 0,00	€ 0,00
E.3.03.02.01.02	Interessi attivi da titoli obbligazionari a medio - lungo termine emessi da Amministrazioni Locali	€ 0,00	€ 0,00

E.3.03.02.01.03	Interessi attivi da titoli obbligazionari a medio - lungo termine emessi da altri soggetti residenti	€ 0,00	€ 0,00
E.3.03.02.01.04	Interessi attivi da titoli obbligazionari a medio - lungo termine emessi da soggetti non residenti	€ 0,00	€ 0,00
E.3.03.02.01	Interessi attivi da titoli obbligazionari a medio - lungo termine	€ 0,00	€ 0,00
E.3.03.02.02.01	Interessi attivi da finanziamenti a medio lungo termine concessi a Amministrazioni Centrali	€ 0,00	€ 0,00
E.3.03.02.02.02	Interessi attivi da finanziamenti a medio lungo termine concessi a Amministrazioni Locali	€ 0,00	€ 0,00
E.3.03.02.02.03	Interessi attivi da finanziamenti a medio lungo termine concessi a Enti previdenziali	€ 0,00	€ 0,00
E.3.03.02.02.04	Interessi attivi da finanziamenti a medio lungo termine concessi a imprese controllate	€ 0,00	€ 0,00
E.3.03.02.02.05	Interessi attivi da finanziamenti a medio lungo termine concessi a altre imprese partecipate	€ 0,00	€ 0,00
E.3.03.02.02.06	Interessi attivi da finanziamenti a medio lungo termine concessi a altre imprese	€ 0,00	€ 0,00
E.3.03.02.02.999	Interessi attivi da finanziamenti a medio lungo termine concessi a altri soggetti	€ 0,00	€ 0,00
E.3.03.02.02	Interessi attivi da mutui e altri finanziamenti a medio lungo termine	€ 0,00	€ 0,00
E.3.03.02	Interessi attivi da titoli o finanziamenti a medio - lungo termine	€ 0,00	€ 0,00
E.3.03.03.01.01	Flussi periodici netti in entrata	€ 0,00	€ 0,00
E.3.03.03.01.02	Entrate per chiusura anticipata di operazioni in essere	€ 0,00	€ 0,00
E.3.03.03.01	Interessi attivi da derivati	€ 0,00	€ 0,00
E.3.03.03.02.01	Interessi attivi di mora da Amministrazioni Centrali	€ 0,00	€ 0,00
E.3.03.03.02.02	Interessi attivi di mora da Amministrazioni Locali	€ 0,00	€ 0,00
E.3.03.03.02.03	Interessi attivi di mora da Enti previdenziali	€ 0,00	€ 0,00
E.3.03.03.02.999	Interessi attivi di mora da altri soggetti	€ 0,00	€ 0,00
E.3.03.03.02	Interessi attivi di mora	€ 0,00	€ 0,00
E.3.03.03.03.01	Interessi attivi da conti della tesoreria dello Stato o di altre Amministrazioni pubbliche	€ 0,00	€ 0,00
E.3.03.03.03	Interessi attivi da conti della tesoreria dello Stato o di altre Amministrazioni pubbliche	€ 0,00	€ 0,00
E.3.03.03.04.01	Interessi attivi da depositi bancari o postali	€ 0,00	€ 0,00
E.3.03.03.04	Interessi attivi da depositi bancari o postali	€ 0,00	€ 0,00
E.3.03.03.05.01	Retrocessioni interessi	€ 0,00	€ 0,00
E.3.03.03.05	Retrocessioni interessi	€ 0,00	€ 0,00
E.3.03.03.06.01	Remunerazione conto disponibilità	€ 0,00	€ 0,00
E.3.03.03.06	Remunerazione conto disponibilità	€ 0,00	€ 0,00
E.3.03.03.07.01	Remunerazione su depositi fruttiferi presso Banca d'Italia	€ 0,00	€ 0,00
E.3.03.03.07	Remunerazione su depositi fruttiferi presso Banca d'Italia	€ 0,00	€ 0,00
E.3.03.03.99.01	Altri interessi attivi da Amministrazioni Centrali	€ 0,00	€ 0,00
E.3.03.03.99.02	Altri interessi attivi da Amministrazioni Locali	€ 0,00	€ 0,00

E.3.03.03.99.03	Altri interessi attivi da Enti previdenziali	€ 0,00	€ 0,00
E.3.03.03.99.999	Altri interessi attivi da altri soggetti	€ 0,00	€ 0,00
E.3.03.03.99	Altri interessi attivi diversi	€ 0,00	€ 0,00
E.3.03.03	Altri interessi attivi	€ 0,00	€ 0,00
E.3.03	Interessi attivi	€ 0,00	€ 0,00
E.3.04.01.01.01	Rendimenti da fondi immobiliari	€ 0,00	€ 0,00
E.3.04.01.01	Rendimenti da fondi immobiliari	€ 0,00	€ 0,00
E.3.04.01.02.999	Rendimenti da altri fondi comuni di investimento	€ 0,00	€ 0,00
E.3.04.01.02	Rendimenti da altri fondi comuni di investimento	€ 0,00	€ 0,00
E.3.04.01	Rendimenti da fondi comuni di investimento	€ 0,00	€ 0,00
E.3.04.02.01.01	Entrate derivanti dalla distribuzione di dividendi da imprese controllate incluse nelle Amministrazioni Centrali	€ 0,00	€ 0,00
E.3.04.02.01.02	Entrate derivanti dalla distribuzione di dividendi da altre imprese partecipate incluse nelle Amministrazioni Centrali	€ 0,00	€ 0,00
E.3.04.02.01.03	Entrate derivanti dalla distribuzione di dividendi da altre imprese incluse nelle Amministrazioni Centrali	€ 0,00	€ 0,00
E.3.04.02.01	Entrate derivanti dalla distribuzione di dividendi da imprese incluse nelle Amministrazioni Centrali	€ 0,00	€ 0,00
E.3.04.02.02.01	Entrate derivanti dalla distribuzione di dividendi da imprese controllate incluse nelle Amministrazioni Locali	€ 0,00	€ 0,00
E.3.04.02.02.02	Entrate derivanti dalla distribuzione di dividendi da altre imprese partecipate incluse nelle Amministrazioni Locali	€ 0,00	€ 0,00
E.3.04.02.02.03	Entrate derivanti dalla distribuzione di dividendi da altre imprese incluse nelle Amministrazioni Locali	€ 0,00	€ 0,00
E.3.04.02.02	Entrate derivanti dalla distribuzione di dividendi da imprese incluse nelle Amministrazioni Locali	€ 0,00	€ 0,00
E.3.04.02.03.01	Entrate derivanti dalla distribuzione di dividendi da imprese controllate non incluse in amministrazioni pubbliche	€ 0,00	€ 0,00
E.3.04.02.03.02	Entrate derivanti dalla distribuzione di dividendi da altre imprese partecipate non incluse in amministrazioni pubbliche	€ 0,00	€ 0,00
E.3.04.02.03.999	Entrate derivanti dalla distribuzione di dividendi da altre imprese non incluse in amministrazioni pubbliche	€ 0,00	€ 0,00
E.3.04.02.03	Entrate derivanti dalla distribuzione di dividendi da altre imprese	€ 0,00	€ 0,00
E.3.04.02	Entrate derivanti dalla distribuzione di dividendi	€ 0,00	€ 0,00
E.3.04.03.01.01	Entrate derivanti dalla distribuzione di utili e avanzi	€ 0,00	€ 0,00
E.3.04.03.01	Entrate derivanti dalla distribuzione di utili e avanzi	€ 0,00	€ 0,00
E.3.04.03	Entrate derivanti dalla distribuzione di utili e avanzi	€ 0,00	€ 0,00

E.3.04.99.01.01	Proventi finanziari derivanti dalla estinzione anticipata di prestiti	€ 0,00	€ 0,00
E.3.04.99.01	Proventi finanziari derivanti dalla estinzione anticipata di prestiti	€ 0,00	€ 0,00
E.3.04.99.99.999	Altre entrate da redditi da capitale n.a.c.	€ 0,00	€ 0,00
E.3.04.99.99	Altre entrate da redditi da capitale n.a.c.	€ 0,00	€ 0,00
E.3.04.99	Altre entrate da redditi da capitale	€ 0,00	€ 0,00
E.3.04	Altre entrate da redditi da capitale	€ 0,00	€ 0,00
E.3.05.01.01.01	Indennizzi di assicurazione su beni immobili	€ 0,00	€ 0,00
E.3.05.01.01.02	Indennizzi di assicurazione su beni mobili	€ 0,00	€ 0,00
E.3.05.01.01.999	Altri indennizzi di assicurazione contro i danni	€ 0,00	€ 0,00
E.3.05.01.01	Indennizzi di assicurazione contro i danni	€ 0,00	€ 0,00
E.3.05.01.99.999	Altri indennizzi di assicurazione n.a.c.	€ 0,00	€ 0,00
E.3.05.01.99	Altri indennizzi di assicurazione n.a.c.	€ 0,00	€ 0,00
E.3.05.01	Indennizzi di assicurazione	€ 0,00	€ 0,00
E.3.05.02.01.01	Rimborsi ricevuti per spese di personale (comando, distacco, fuori ruolo, convenzioni, ecc...)	€ 0,00	€ 0,00
E.3.05.02.01	Rimborsi ricevuti per spese di personale (comando, distacco, fuori ruolo, convenzioni, ecc...)	€ 0,00	€ 0,00
E.3.05.02.02.01	Entrate per rimborsi di imposte indirette	€ 0,00	€ 0,00
E.3.05.02.02.02	Entrate da rimborsi di IVA a credito	€ 0,00	€ 0,00
E.3.05.02.02.03	Entrate da rimborsi di imposte dirette	€ 0,00	€ 0,00
E.3.05.02.02	Entrate per rimborsi di imposte	€ 0,00	€ 0,00
E.3.05.02.03.01	Entrate da rimborsi, recuperi e restituzioni di somme non dovute o incassate in eccesso da Amministrazioni Centrali	€ 5.700,92	€ 4.700,92
E.3.05.02.03.02	Entrate da rimborsi, recuperi e restituzioni di somme non dovute o incassate in eccesso da Amministrazioni Locali	€ 0,00	€ 0,00
E.3.05.02.03.03	Entrate da rimborsi, recuperi e restituzioni di somme non dovute o incassate in eccesso da Enti Previdenziali	€ 0,00	€ 0,00
E.3.05.02.03.04	Entrate da rimborsi, recuperi e restituzioni di somme non dovute o incassate in eccesso da Famiglie	€ 0,00	€ 0,00
E.3.05.02.03.05	Entrate da rimborsi, recuperi e restituzioni di somme non dovute o incassate in eccesso da Imprese	€ 0,00	€ 0,00
E.3.05.02.03.06	Entrate da rimborsi, recuperi e restituzioni di somme non dovute o incassate in eccesso da ISP	€ 0,00	€ 0,00
E.3.05.02.03.07	Entrate derivanti dal divieto di cumulo	€ 0,00	€ 0,00
E.3.05.02.03.08	Entrate da rimborsi, recuperi e restituzioni di somme non dovute o incassate in eccesso dal Resto del mondo	€ 0,00	€ 0,00

E.3.05.02.03	Entrate da rimborsi, recuperi e restituzioni di somme non dovute o incassate in eccesso	€ 5.700,92	€ 4.700,92
E.3.05.02.04.01	Incassi per azioni di regresso nei confronti di terzi	€ 0,00	€ 0,00
E.3.05.02.04.02	Incassi per azioni di surroga nei confronti di terzi	€ 0,00	€ 0,00
E.3.05.02.04	Incassi per azioni di rivalsa nei confronti di terzi	€ 0,00	€ 0,00
E.3.05.02	Rimborsi in entrata	€ 5.700,92	€ 4.700,92
E.3.05.99.02.01	Fondi incentivanti il personale (legge Merloni)	€ 0,00	€ 0,00
E.3.05.99.02	Fondi incentivanti il personale (legge Merloni)	€ 0,00	€ 0,00
E.3.05.99.03.01	Entrate per sterilizzazione Inversione contabile IVA (reverse charge)	€ 0,00	€ 0,00
E.3.05.99.03	Entrate per sterilizzazione Inversione contabile IVA (reverse charge)	€ 0,00	€ 0,00
E.3.05.99.99.999	Altre entrate correnti n.a.c.	€ 0,00	€ 0,00
E.3.05.99.99	Altre entrate correnti n.a.c.	€ 0,00	€ 0,00
E.3.05.99	Altre entrate correnti n.a.c.	€ 0,00	€ 0,00
E.3.05	Rimborsi e altre entrate correnti	€ 5.700,92	€ 4.700,92
E.3	Entrate extratributarie	€ 9.877,95	€ 6.527,32
E.4.01.01.01.01	Condoni edilizi e sanatoria opere edilizie abusive	€ 0,00	€ 0,00
E.4.01.01.01	Condoni edilizi e sanatoria opere edilizie abusive	€ 0,00	€ 0,00
E.4.01.01.99.999	Altre imposte in conto capitale relative a condoni e sanatorie n.a.c.	€ 0,00	€ 0,00
E.4.01.01.99	Altre imposte in conto capitale relative a condoni e sanatorie n.a.c.	€ 0,00	€ 0,00
E.4.01.01	Imposte da sanatorie e condoni	€ 0,00	€ 0,00
E.4.01.02.99.999	Altre imposte in conto capitale n.a.c.	€ 0,00	€ 0,00
E.4.01.02.99	Altre imposte in conto capitale n.a.c.	€ 0,00	€ 0,00
E.4.01.02	Altre imposte in conto capitale	€ 0,00	€ 0,00
E.4.01	Tributi in conto capitale	€ 0,00	€ 0,00
E.4.02.01.01.01	Contributi agli investimenti da Ministeri	€ 0,00	€ 0,00
E.4.02.01.01.02	Contributi agli investimenti da Ministero dell'Istruzione - Istituzioni Scolastiche	€ 0,00	€ 0,00
E.4.02.01.01.03	Contributi agli investimenti da Presidenza del Consiglio dei Ministri	€ 0,00	€ 0,00
E.4.02.01.01.04	Contributi agli investimenti da Organi Costituzionali e di rilievo costituzionale	€ 0,00	€ 0,00
E.4.02.01.01.05	Contributi agli investimenti da Agenzie Fiscali	€ 0,00	€ 0,00
E.4.02.01.01.06	Contributi agli investimenti da enti di regolazione dell'attività economica	€ 0,00	€ 0,00
E.4.02.01.01.07	Contributi agli investimenti da Gruppo Equitalia	€ 0,00	€ 0,00
E.4.02.01.01.08	Contributi agli investimenti da Anas S.p.A.	€ 0,00	€ 0,00
E.4.02.01.01.09	Contributi agli investimenti da altri enti centrali produttori di servizi economici	€ 0,00	€ 0,00
E.4.02.01.01.10	Contributi agli investimenti da autorità amministrative indipendenti	€ 0,00	€ 0,00
E.4.02.01.01.11	Contributi agli investimenti da enti centrali a struttura associativa	€ 0,00	€ 0,00
E.4.02.01.01.12	Contributi agli investimenti da enti centrali produttori di servizi assistenziali, ricreativi e culturali	€ 0,00	€ 0,00

E.4.02.01.01.13	Contributi agli investimenti da enti e istituzioni centrali di ricerca e Istituti e stazioni sperimentali per la ricerca	€ 0,00	€ 0,00
E.4.02.01.01.14	Contributo agli investimenti da Ministeri - finanziamento degli investimenti sanitari ai sensi dell'articolo 20 della legge 67/1988	€ 0,00	€ 0,00
E.4.02.01.01.999	Contributi agli investimenti da altre Amministrazioni Centrali n.a.c.	€ 0,00	€ 0,00
E.4.02.01.01	Contributi agli investimenti da Amministrazioni Centrali	€ 0,00	€ 0,00
E.4.02.01.02.01	Contributi agli investimenti da Regioni e province autonome	€ 0,00	€ 0,00
E.4.02.01.02.02	Contributi agli investimenti da Province	€ 0,00	€ 0,00
E.4.02.01.02.03	Contributi agli investimenti da Comuni	€ 0,00	€ 0,00
E.4.02.01.02.04	Contributi agli investimenti da Città metropolitane e Roma capitale	€ 0,00	€ 0,00
E.4.02.01.02.05	Contributi agli investimenti da Unioni di Comuni	€ 0,00	€ 0,00
E.4.02.01.02.06	Contributi agli investimenti da Comunità Montane	€ 0,00	€ 0,00
E.4.02.01.02.07	Contributi agli investimenti da Camere di Commercio	€ 0,00	€ 0,00
E.4.02.01.02.08	Contributi agli investimenti da Università	€ 0,00	€ 0,00
E.4.02.01.02.09	Contributi agli investimenti da Parchi nazionali e consorzi ed enti autonomi gestori di parchi e aree naturali protette	€ 0,00	€ 0,00
E.4.02.01.02.10	Contributi agli investimenti da Autorità Portuali	€ 0,00	€ 0,00
E.4.02.01.02.11	Contributi agli investimenti da Aziende sanitarie locali	€ 0,00	€ 0,00
E.4.02.01.02.12	Contributi agli investimenti da Aziende ospedaliere e Aziende ospedaliere universitarie integrate con il SSN	€ 0,00	€ 0,00
E.4.02.01.02.13	Contributi agli investimenti da Policlinici	€ 0,00	€ 0,00
E.4.02.01.02.14	Contributi agli investimenti da Istituti di ricovero e cura a carattere scientifico pubblici	€ 0,00	€ 0,00
E.4.02.01.02.15	Contributi agli investimenti da altre Amministrazioni Locali produttrici di servizi sanitari	€ 0,00	€ 0,00
E.4.02.01.02.16	Contributi agli investimenti da Agenzie regionali per le erogazioni in agricoltura	€ 0,00	€ 0,00
E.4.02.01.02.17	Contributi agli investimenti da altri enti e agenzie regionali e sub regionali	€ 0,00	€ 0,00
E.4.02.01.02.18	Contributi agli investimenti da Consorzi di enti locali	€ 0,00	€ 0,00
E.4.02.01.02.19	Contributi agli investimenti da Fondazioni e istituzioni liriche locali e da teatri stabili di iniziativa pubblica	€ 0,00	€ 0,00
E.4.02.01.02.999	Contributi agli investimenti da altre Amministrazioni Locali n.a.c.	€ 0,00	€ 0,00
E.4.02.01.02	Contributi agli investimenti da Amministrazioni Locali	€ 0,00	€ 0,00
E.4.02.01.03.01	Contributi agli investimenti da INPS	€ 0,00	€ 0,00
E.4.02.01.03.02	Contributi agli investimenti da INAIL	€ 0,00	€ 0,00
E.4.02.01.03.999	Contributi agli investimenti da altri Enti di Previdenza n.a.c.	€ 0,00	€ 0,00
E.4.02.01.03	Contributi agli investimenti da Enti di Previdenza	€ 0,00	€ 0,00
E.4.02.01.04.01	Contributi agli investimenti interni da organismi interni e/o unità locali della amministrazione	€ 0,00	€ 0,00

E.4.02.01.04	Contributi agli investimenti interni da organismi interni e/o unità locali della amministrazione	€ 0,00	€ 0,00
E.4.02.01	Contributi agli investimenti da amministrazioni pubbliche	€ 0,00	€ 0,00
E.4.02.02.01.01	Contributi agli investimenti da Famiglie	€ 0,00	€ 0,00
E.4.02.02.01	Contributi agli investimenti da Famiglie	€ 0,00	€ 0,00
E.4.02.02	Contributi agli investimenti da Famiglie	€ 0,00	€ 0,00
E.4.02.03.01.01	Contributi agli investimenti da imprese controllate	€ 0,00	€ 0,00
E.4.02.03.01	Contributi agli investimenti da imprese controllate	€ 0,00	€ 0,00
E.4.02.03.02.01	Contributi agli investimenti da altre imprese partecipate	€ 0,00	€ 0,00
E.4.02.03.02	Contributi agli investimenti da altre imprese partecipate	€ 0,00	€ 0,00
E.4.02.03.03.999	Contributi agli investimenti da altre Imprese	€ 0,00	€ 0,00
E.4.02.03.03	Contributi agli investimenti da altre Imprese	€ 0,00	€ 0,00
E.4.02.03	Contributi agli investimenti da Imprese	€ 0,00	€ 0,00
E.4.02.04.01.01	Contributi agli investimenti da Istituzioni Sociali Private	€ 0,00	€ 0,00
E.4.02.04.01	Contributi agli investimenti da Istituzioni Sociali Private	€ 0,00	€ 0,00
E.4.02.04	Contributi agli investimenti da Istituzioni Sociali Private	€ 0,00	€ 0,00
E.4.02.05.01.01	Fondo europeo agricolo per lo sviluppo rurale (FEASR)	€ 0,00	€ 0,00
E.4.02.05.01	Fondo europeo agricolo per lo sviluppo rurale (FEASR)	€ 0,00	€ 0,00
E.4.02.05.02.01	Fondo europeo per la pesca (FEP)	€ 0,00	€ 0,00
E.4.02.05.02	Fondo europeo per la pesca (FEP)	€ 0,00	€ 0,00
E.4.02.05.03.01	Fondo europeo di sviluppo regionale (FESR)	€ 0,00	€ 0,00
E.4.02.05.03	Fondo europeo di sviluppo regionale (FESR)	€ 0,00	€ 0,00
E.4.02.05.04.01	Fondo Sociale Europeo (FSE)	€ 0,00	€ 0,00
E.4.02.05.04	Fondo Sociale Europeo (FSE)	€ 0,00	€ 0,00
E.4.02.05.05.01	Fondo Europeo Agricolo di Orientamento e di Garanzia	€ 0,00	€ 0,00
E.4.02.05.05	Fondo Europeo Agricolo di Orientamento e di Garanzia	€ 0,00	€ 0,00
E.4.02.05.06.01	Strumento finanziario di orientamento della pesca (SFOP)	€ 0,00	€ 0,00
E.4.02.05.06	Strumento finanziario di orientamento della pesca (SFOP)	€ 0,00	€ 0,00
E.4.02.05.07.01	Contributi agli investimenti dal Resto del Mondo	€ 0,00	€ 0,00
E.4.02.05.07	Contributi agli investimenti dal Resto del Mondo	€ 0,00	€ 0,00
E.4.02.05.99.999	Altri contributi agli investimenti dall'Unione Europea	€ 0,00	€ 0,00
E.4.02.05.99	Altri contributi agli investimenti dall'Unione Europea	€ 0,00	€ 0,00
E.4.02.05	Contributi agli investimenti dall'Unione Europea e dal Resto del Mondo	€ 0,00	€ 0,00
E.4.02.06.01.01	Contributi agli investimenti direttamente destinati al rimborso di prestiti da Ministeri	€ 0,00	€ 0,00
E.4.02.06.01.02	Contributi agli investimenti direttamente destinati al rimborso di prestiti da Ministero dell'Istruzione - Istituzioni Scolastiche	€ 0,00	€ 0,00

E.4.02.06.01.03	Contributi agli investimenti direttamente destinati al rimborso di prestiti da Presidenza del Consiglio dei Ministri	€ 0,00	€ 0,00
E.4.02.06.01.04	Contributi agli investimenti direttamente destinati al rimborso di prestiti da Organi Costituzionali e di rilievo costituzionale	€ 0,00	€ 0,00
E.4.02.06.01.05	Contributi agli investimenti direttamente destinati al rimborso di prestiti da Agenzie Fiscali	€ 0,00	€ 0,00
E.4.02.06.01.06	Contributi agli investimenti direttamente destinati al rimborso di prestiti da enti di regolazione dell'attività economica	€ 0,00	€ 0,00
E.4.02.06.01.07	Contributi agli investimenti direttamente destinati al rimborso di prestiti da Gruppo Equitalia	€ 0,00	€ 0,00
E.4.02.06.01.08	Contributi agli investimenti direttamente destinati al rimborso di prestiti da Anas S.p.A.	€ 0,00	€ 0,00
E.4.02.06.01.09	Contributi agli investimenti direttamente destinati al rimborso di prestiti da altri enti centrali produttori di servizi economici	€ 0,00	€ 0,00
E.4.02.06.01.10	Contributi agli investimenti direttamente destinati al rimborso di prestiti da autorità amministrative indipendenti	€ 0,00	€ 0,00
E.4.02.06.01.11	Contributi agli investimenti direttamente destinati al rimborso di prestiti da enti centrali a struttura associativa	€ 0,00	€ 0,00
E.4.02.06.01.12	Contributi agli investimenti direttamente destinati al rimborso di prestiti da enti centrali produttori di servizi assistenziali, ricreativi e culturali	€ 0,00	€ 0,00
E.4.02.06.01.13	Contributi agli investimenti direttamente destinati al rimborso di prestiti da enti e istituzioni centrali di ricerca e Istituti e stazioni sperimentali per la ricerca	€ 0,00	€ 0,00
E.4.02.06.01.999	Contributi agli investimenti direttamente destinati al rimborso di prestiti da altre Amministrazioni Centrali n.a.c.	€ 0,00	€ 0,00
E.4.02.06.01	Contributi agli investimenti direttamente destinati al rimborso di prestiti da Amministrazioni Centrali	€ 0,00	€ 0,00
E.4.02.06.02.01	Contributi agli investimenti direttamente destinati al rimborso di prestiti da Regioni e province autonome	€ 0,00	€ 0,00
E.4.02.06.02.02	Contributi agli investimenti direttamente destinati al rimborso di prestiti da Province	€ 0,00	€ 0,00
E.4.02.06.02.03	Contributi agli investimenti direttamente destinati al rimborso di prestiti da Comuni	€ 0,00	€ 0,00
E.4.02.06.02.04	Contributi agli investimenti direttamente destinati al rimborso di prestiti da Città metropolitane e Roma capitale	€ 0,00	€ 0,00
E.4.02.06.02.05	Contributi agli investimenti direttamente destinati al rimborso di prestiti da Unioni di Comuni	€ 0,00	€ 0,00
E.4.02.06.02.06	Contributi agli investimenti direttamente destinati al rimborso di prestiti da Comunità Montane	€ 0,00	€ 0,00
E.4.02.06.02.07	Contributi agli investimenti direttamente destinati al rimborso di prestiti da Camere di Commercio	€ 0,00	€ 0,00
E.4.02.06.02.08	Contributi agli investimenti direttamente destinati al rimborso di prestiti da Università	€ 0,00	€ 0,00

E.4.02.06.02.09	Contributi agli investimenti direttamente destinati al rimborso di prestiti da Parchi nazionali e consorzi ed enti autonomi gestori di parchi e aree naturali protette	€ 0,00	€ 0,00
E.4.02.06.02.10	Contributi agli investimenti direttamente destinati al rimborso di prestiti da Autorità Portuali	€ 0,00	€ 0,00
E.4.02.06.02.11	Contributi agli investimenti direttamente destinati al rimborso di prestiti da Aziende sanitarie locali	€ 0,00	€ 0,00
E.4.02.06.02.12	Contributi agli investimenti direttamente destinati al rimborso di prestiti da Aziende ospedaliere e Aziende ospedaliere universitarie integrate con il SSN	€ 0,00	€ 0,00
E.4.02.06.02.13	Contributi agli investimenti direttamente destinati al rimborso di prestiti da Policlinici	€ 0,00	€ 0,00
E.4.02.06.02.14	Contributi agli investimenti direttamente destinati al rimborso di prestiti da Istituti di ricovero e cura a carattere scientifico pubblici	€ 0,00	€ 0,00
E.4.02.06.02.15	Contributi agli investimenti direttamente destinati al rimborso di prestiti da altre Amministrazioni Locali produttrici di servizi sanitari	€ 0,00	€ 0,00
E.4.02.06.02.16	Contributi agli investimenti direttamente destinati al rimborso di prestiti da Agenzie regionali per le erogazioni in agricoltura	€ 0,00	€ 0,00
E.4.02.06.02.17	Contributi agli investimenti direttamente destinati al rimborso di prestiti da altri enti e agenzie regionali e sub regionali	€ 0,00	€ 0,00
E.4.02.06.02.18	Contributi agli investimenti direttamente destinati al rimborso di prestiti da Consorzi di enti locali	€ 0,00	€ 0,00
E.4.02.06.02.19	Contributi agli investimenti direttamente destinati al rimborso di prestiti da Fondazioni e istituzioni liriche locali e da teatri stabili di iniziativa pubblica	€ 0,00	€ 0,00
E.4.02.06.02.999	Contributi agli investimenti direttamente destinati al rimborso di prestiti da altre Amministrazioni Locali n.a.c.	€ 0,00	€ 0,00
E.4.02.06.02	Contributi agli investimenti direttamente destinati al rimborso di prestiti da Amministrazioni Locali	€ 0,00	€ 0,00
E.4.02.06.03.01	Contributi agli investimenti direttamente destinati al rimborso di prestiti da INPS	€ 0,00	€ 0,00
E.4.02.06.03.02	Contributi agli investimenti direttamente destinati al rimborso di prestiti da INAIL	€ 0,00	€ 0,00
E.4.02.06.03.999	Contributi agli investimenti direttamente destinati al rimborso di prestiti da altri Enti di Previdenza n.a.c.	€ 0,00	€ 0,00
E.4.02.06.03	Contributi agli investimenti direttamente destinati al rimborso di prestiti da Enti di Previdenza	€ 0,00	€ 0,00
E.4.02.06.04.01	Contributi agli investimenti direttamente destinati al rimborso di prestiti da organismi interni e/o unità locali della amministrazione	€ 0,00	€ 0,00
E.4.02.06.04	Contributi agli investimenti direttamente destinati al rimborso di prestiti da organismi interni e/o unità locali della amministrazione	€ 0,00	€ 0,00
E.4.02.06	Contributi agli investimenti direttamente destinati al rimborso di prestiti da amministrazioni pubbliche	€ 0,00	€ 0,00

E.4.02.07.01.01	Contributi agli investimenti direttamente destinati al rimborso di prestiti da Famiglie	€ 0,00	€ 0,00
E.4.02.07.01	Contributi agli investimenti direttamente destinati al rimborso di prestiti da Famiglie	€ 0,00	€ 0,00
E.4.02.07	Contributi agli investimenti direttamente destinati al rimborso di prestiti da Famiglie	€ 0,00	€ 0,00
E.4.02.08.01.01	Contributi agli investimenti direttamente destinati al rimborso di prestiti da imprese controllate	€ 0,00	€ 0,00
E.4.02.08.01	Contributi agli investimenti direttamente destinati al rimborso di prestiti da imprese controllate	€ 0,00	€ 0,00
E.4.02.08.02.01	Contributi agli investimenti direttamente destinati al rimborso di prestiti da altre imprese partecipate	€ 0,00	€ 0,00
E.4.02.08.02	Contributi agli investimenti direttamente destinati al rimborso di prestiti da altre imprese partecipate	€ 0,00	€ 0,00
E.4.02.08.03.999	Contributi agli investimenti direttamente destinati al rimborso di prestiti da altre Imprese	€ 0,00	€ 0,00
E.4.02.08.03	Contributi agli investimenti direttamente destinati al rimborso di prestiti da altre Imprese	€ 0,00	€ 0,00
E.4.02.08	Contributi agli investimenti direttamente destinati al rimborso di prestiti da Imprese	€ 0,00	€ 0,00
E.4.02.09.01.01	Contributi agli investimenti direttamente destinati al rimborso di prestiti da Istituzioni Sociali Private	€ 0,00	€ 0,00
E.4.02.09.01	Contributi agli investimenti direttamente destinati al rimborso di prestiti da Istituzioni Sociali Private	€ 0,00	€ 0,00
E.4.02.09	Contributi agli investimenti direttamente destinati al rimborso di prestiti da Istituzioni Sociali Private	€ 0,00	€ 0,00
E.4.02.10.01.01	Contributi agli investimenti direttamente destinati al rimborso di prestiti dall'Unione Europea	€ 0,00	€ 0,00
E.4.02.10.01	Contributi agli investimenti direttamente destinati al rimborso di prestiti dall'Unione Europea	€ 0,00	€ 0,00
E.4.02.10.02.01	Contributi agli investimenti direttamente destinati al rimborso di prestiti dal Resto del Mondo	€ 0,00	€ 0,00
E.4.02.10.02	Contributi agli investimenti direttamente destinati al rimborso di prestiti dal Resto del Mondo	€ 0,00	€ 0,00
E.4.02.10	Contributi agli investimenti direttamente destinati al rimborso di prestiti dall'Unione Europea e dal Resto del Mondo	€ 0,00	€ 0,00
E.4.02	Contributi agli investimenti	€ 0,00	€ 0,00
E.4.03.01.01.01	Trasferimenti in conto capitale per assunzione di debiti dell'amministrazione da parte di Ministeri	€ 0,00	€ 0,00
E.4.03.01.01.03	Trasferimenti in conto capitale per assunzione di debiti dell'amministrazione da parte di Presidenza del Consiglio dei Ministri	€ 0,00	€ 0,00

E.4.03.01.01.04	Trasferimenti in conto capitale per assunzione di debiti dell'amministrazione da parte di Organi Costituzionali e di rilievo costituzionale	€ 0,00	€ 0,00
E.4.03.01.01.05	Trasferimenti in conto capitale per assunzione di debiti dell'amministrazione da parte di Agenzie Fiscali	€ 0,00	€ 0,00
E.4.03.01.01.06	Trasferimenti in conto capitale per assunzione di debiti dell'amministrazione da parte di enti di regolazione dell'attività economica	€ 0,00	€ 0,00
E.4.03.01.01.07	Trasferimenti in conto capitale per assunzione di debiti dell'amministrazione da parte di Gruppo Equitalia	€ 0,00	€ 0,00
E.4.03.01.01.08	Trasferimenti in conto capitale per assunzione di debiti dell'amministrazione da parte di Anas S.p.A.	€ 0,00	€ 0,00
E.4.03.01.01.09	Trasferimenti in conto capitale per assunzione di debiti dell'amministrazione da parte di altri enti centrali produttori di servizi economici	€ 0,00	€ 0,00
E.4.03.01.01.10	Trasferimenti in conto capitale per assunzione di debiti dell'amministrazione da parte di autorità amministrative indipendenti	€ 0,00	€ 0,00
E.4.03.01.01.11	Trasferimenti in conto capitale per assunzione di debiti dell'amministrazione da parte di enti centrali a struttura associativa	€ 0,00	€ 0,00
E.4.03.01.01.12	Trasferimenti in conto capitale per assunzione di debiti dell'amministrazione da parte di enti centrali produttori di servizi assistenziali, ricreativi e culturali	€ 0,00	€ 0,00
E.4.03.01.01.13	Trasferimenti in conto capitale per assunzione di debiti dell'amministrazione da parte di enti e istituzioni centrali di ricerca e Istituti e stazioni sperimentali per la ricerca	€ 0,00	€ 0,00
E.4.03.01.01.999	Trasferimenti in conto capitale per assunzione di debiti dell'amministrazione da parte di altre Amministrazioni Centrali n.a.c.	€ 0,00	€ 0,00
E.4.03.01.01	Trasferimenti in conto capitale per assunzione di debiti dell'amministrazione da parte di Amministrazioni Centrali	€ 0,00	€ 0,00
E.4.03.01.02.01	Trasferimenti in conto capitale per assunzione di debiti dell'amministrazione da parte di Regioni e province autonome	€ 0,00	€ 0,00
E.4.03.01.02.02	Trasferimenti in conto capitale per assunzione di debiti dell'amministrazione da parte di Province	€ 0,00	€ 0,00
E.4.03.01.02.03	Trasferimenti in conto capitale per assunzione di debiti dell'amministrazione da parte di Comuni	€ 0,00	€ 0,00
E.4.03.01.02.04	Trasferimenti in conto capitale per assunzione di debiti dell'amministrazione da parte di Città metropolitane e Roma capitale	€ 0,00	€ 0,00
E.4.03.01.02.05	Trasferimenti in conto capitale per assunzione di debiti dell'amministrazione da parte di Unioni di Comuni	€ 0,00	€ 0,00
E.4.03.01.02.06	Trasferimenti in conto capitale per assunzione di debiti dell'amministrazione da parte di Comunità Montane	€ 0,00	€ 0,00

E.4.03.01.02.07	Trasferimenti in conto capitale per assunzione di debiti dell'amministrazione da parte di Camere di Commercio	€ 0,00	€ 0,00
E.4.03.01.02.08	Trasferimenti in conto capitale per assunzione di debiti dell'amministrazione da parte di Università	€ 0,00	€ 0,00
E.4.03.01.02.09	Trasferimenti in conto capitale per assunzione di debiti dell'amministrazione da parte di Parchi nazionali e consorzi ed enti autonomi gestori di parchi e aree naturali protette	€ 0,00	€ 0,00
E.4.03.01.02.10	Trasferimenti in conto capitale per assunzione di debiti dell'amministrazione da parte di Autorità Portuali	€ 0,00	€ 0,00
E.4.03.01.02.11	Trasferimenti in conto capitale per assunzione di debiti dell'amministrazione da parte di Aziende sanitarie locali	€ 0,00	€ 0,00
E.4.03.01.02.12	Trasferimenti in conto capitale per assunzione di debiti dell'amministrazione da parte di Aziende ospedaliere e Aziende ospedaliere universitarie integrate con il SSN	€ 0,00	€ 0,00
E.4.03.01.02.13	Trasferimenti in conto capitale per assunzione di debiti dell'amministrazione da parte di Policlinici	€ 0,00	€ 0,00
E.4.03.01.02.14	Trasferimenti in conto capitale per assunzione di debiti dell'amministrazione da parte di Istituti di ricovero e cura a carattere scientifico pubblici	€ 0,00	€ 0,00
E.4.03.01.02.15	Trasferimenti in conto capitale per assunzione di debiti dell'amministrazione da parte di altre Amministrazioni Locali produttrici di servizi sanitari	€ 0,00	€ 0,00
E.4.03.01.02.16	Trasferimenti in conto capitale per assunzione di debiti dell'amministrazione da parte di Agenzie regionali per le erogazioni in agricoltura	€ 0,00	€ 0,00
E.4.03.01.02.17	Trasferimenti in conto capitale per assunzione di debiti dell'amministrazione da parte di altri enti e agenzie regionali e sub regionali	€ 0,00	€ 0,00
E.4.03.01.02.18	Trasferimenti in conto capitale per assunzione di debiti dell'amministrazione da parte di Consorzi di enti locali	€ 0,00	€ 0,00
E.4.03.01.02.19	Trasferimenti in conto capitale per assunzione di debiti dell'amministrazione da parte di Fondazioni e istituzioni liriche locali e a Teatri stabili di iniziativa pubblica	€ 0,00	€ 0,00
E.4.03.01.02.999	Trasferimenti in conto capitale per assunzione di debiti dell'amministrazione da parte di altre Amministrazioni Locali n.a.c.	€ 0,00	€ 0,00
E.4.03.01.02	Trasferimenti in conto capitale per assunzione di debiti dell'amministrazione da parte di Amministrazioni Locali	€ 0,00	€ 0,00
E.4.03.01.03.01	Trasferimenti in conto capitale per assunzione di debiti dell'amministrazione da parte di INPS	€ 0,00	€ 0,00
E.4.03.01.03.02	Trasferimenti in conto capitale per assunzione di debiti dell'amministrazione da parte di INAIL	€ 0,00	€ 0,00
E.4.03.01.03.999	Trasferimenti in conto capitale per assunzione di debiti dell'amministrazione da parte di altri Enti di Previdenza n.a.c.	€ 0,00	€ 0,00

E.4.03.01.03	Trasferimenti in conto capitale per assunzione di debiti dell'amministrazione da parte di Enti di Previdenza	€ 0,00	€ 0,00
E.4.03.01.04.01	Trasferimenti in conto capitale per assunzione di debiti dell'amministrazione da parte di organismi interni e/o unità locali della amministrazione	€ 0,00	€ 0,00
E.4.03.01.04	Trasferimenti in conto capitale per assunzione di debiti dell'amministrazione da parte di organismi interni e/o unità locali della amministrazione	€ 0,00	€ 0,00
E.4.03.01	Trasferimenti in conto capitale per assunzione di debiti dell'amministrazione da parte di amministrazioni pubbliche	€ 0,00	€ 0,00
E.4.03.02.01.01	Trasferimenti in conto capitale per assunzione di debiti dell'amministrazione da parte di imprese controllate	€ 0,00	€ 0,00
E.4.03.02.01	Trasferimenti in conto capitale per assunzione di debiti dell'amministrazione da parte di imprese controllate	€ 0,00	€ 0,00
E.4.03.02.02.01	Trasferimenti in conto capitale per assunzione di debiti dell'amministrazione da parte di altre imprese partecipate	€ 0,00	€ 0,00
E.4.03.02.02	Trasferimenti in conto capitale per assunzione di debiti dell'amministrazione da parte di altre imprese partecipate	€ 0,00	€ 0,00
E.4.03.02.99.999	Trasferimenti in conto capitale per assunzione di debiti dell'amministrazione da parte di altre Imprese	€ 0,00	€ 0,00
E.4.03.02.99	Trasferimenti in conto capitale per assunzione di debiti dell'amministrazione da parte di altre Imprese	€ 0,00	€ 0,00
E.4.03.02	Trasferimenti in conto capitale per assunzione di debiti dell'amministrazione da parte di Imprese	€ 0,00	€ 0,00
E.4.03.03.01.01	Trasferimenti in conto capitale per assunzione di debiti dell'amministrazione da parte dell'Unione Europea	€ 0,00	€ 0,00
E.4.03.03.01	Trasferimenti in conto capitale per assunzione di debiti dell'amministrazione da parte dell'Unione Europea	€ 0,00	€ 0,00
E.4.03.03.02.01	Trasferimenti in conto capitale per assunzione di debiti dell'amministrazione da parte del Resto del Mondo	€ 0,00	€ 0,00
E.4.03.03.02	Trasferimenti in conto capitale per assunzione di debiti dell'amministrazione da parte del Resto del Mondo	€ 0,00	€ 0,00
E.4.03.03	Trasferimenti in conto capitale per assunzione di debiti dell'amministrazione da parte dell'Unione Europea e del Resto del Mondo	€ 0,00	€ 0,00
E.4.03.04.01.01	Trasferimenti in conto capitale da parte di Ministeri per cancellazione di debiti dell'amministrazione	€ 0,00	€ 0,00
E.4.03.04.01.03	Trasferimenti in conto capitale da parte di Presidenza del Consiglio dei Ministri per cancellazione di debiti dell'amministrazione	€ 0,00	€ 0,00

E.4.03.04.01.04	Trasferimenti in conto capitale da parte di Organi Costituzionali e di rilievo costituzionale per cancellazione di debiti dell'amministrazione	€ 0,00	€ 0,00
E.4.03.04.01.05	Trasferimenti in conto capitale da parte di Agenzie Fiscali per cancellazione di debiti dell'amministrazione	€ 0,00	€ 0,00
E.4.03.04.01.06	Trasferimenti in conto capitale da parte di enti di regolazione dell'attività economica per cancellazione di debiti dell'amministrazione	€ 0,00	€ 0,00
E.4.03.04.01.07	Trasferimenti in conto capitale da parte di Gruppo Equitalia per cancellazione di debiti dell'amministrazione	€ 0,00	€ 0,00
E.4.03.04.01.08	Trasferimenti in conto capitale da parte di Anas S.p.A. per cancellazione di debiti dell'amministrazione	€ 0,00	€ 0,00
E.4.03.04.01.09	Trasferimenti in conto capitale da parte di altri enti centrali produttori di servizi economici per cancellazione di debiti dell'amministrazione	€ 0,00	€ 0,00
E.4.03.04.01.10	Trasferimenti in conto capitale da parte di autorità amministrative indipendenti per cancellazione di debiti dell'amministrazione	€ 0,00	€ 0,00
E.4.03.04.01.11	Trasferimenti in conto capitale da parte di enti centrali a struttura associativa per cancellazione di debiti dell'amministrazione	€ 0,00	€ 0,00
E.4.03.04.01.12	Trasferimenti in conto capitale da parte di enti centrali produttori di servizi assistenziali, ricreativi e culturali per cancellazione di debiti dell'amministrazione	€ 0,00	€ 0,00
E.4.03.04.01.13	Trasferimenti in conto capitale da parte di enti e istituzioni centrali di ricerca e Istituti e stazioni sperimentali per la ricerca per cancellazione di debiti dell'amministrazione	€ 0,00	€ 0,00
E.4.03.04.01.999	Trasferimenti in conto capitale da parte di altre Amministrazioni Centrali n.a.c. per cancellazione di debiti dell'amministrazione	€ 0,00	€ 0,00
E.4.03.04.01	Trasferimenti in conto capitale da parte di Amministrazioni Centrali per cancellazione di debiti dell'amministrazione	€ 0,00	€ 0,00
E.4.03.04.02.01	Trasferimenti in conto capitale da parte di Regioni e province autonome per cancellazione di debiti dell'amministrazione	€ 0,00	€ 0,00
E.4.03.04.02.02	Trasferimenti in conto capitale da parte di Province per cancellazione di debiti dell'amministrazione	€ 0,00	€ 0,00
E.4.03.04.02.03	Trasferimenti in conto capitale da parte di Comuni per cancellazione di debiti dell'amministrazione	€ 0,00	€ 0,00
E.4.03.04.02.04	Trasferimenti in conto capitale da parte di Città metropolitane e Roma capitale per cancellazione di debiti dell'amministrazione	€ 0,00	€ 0,00
E.4.03.04.02.05	Trasferimenti in conto capitale da parte di Unioni di Comuni per cancellazione di debiti dell'amministrazione	€ 0,00	€ 0,00
E.4.03.04.02.06	Trasferimenti in conto capitale da parte di Comunità Montane per cancellazione di debiti dell'amministrazione	€ 0,00	€ 0,00

E.4.03.04.02.07	Trasferimenti in conto capitale da parte di Camere di Commercio per cancellazione di debiti dell'amministrazione	€ 0,00	€ 0,00
E.4.03.04.02.08	Trasferimenti in conto capitale da parte di Università per cancellazione di debiti dell'amministrazione	€ 0,00	€ 0,00
E.4.03.04.02.09	Trasferimenti in conto capitale da parte di Parchi nazionali e consorzi ed enti autonomi gestori di parchi e aree naturali protette per cancellazione di debiti dell'amministrazione	€ 0,00	€ 0,00
E.4.03.04.02.10	Trasferimenti in conto capitale da parte di Autorità Portuali per cancellazione di debiti dell'amministrazione	€ 0,00	€ 0,00
E.4.03.04.02.11	Trasferimenti in conto capitale da parte di Aziende sanitarie locali per cancellazione di debiti dell'amministrazione	€ 0,00	€ 0,00
E.4.03.04.02.12	Trasferimenti in conto capitale da parte di Aziende ospedaliere e Aziende ospedaliere universitarie integrate con il SSN per cancellazione di debiti dell'amministrazione	€ 0,00	€ 0,00
E.4.03.04.02.13	Trasferimenti in conto capitale da parte di Policlinici per cancellazione di debiti dell'amministrazione	€ 0,00	€ 0,00
E.4.03.04.02.14	Trasferimenti in conto capitale da parte di Istituti di ricovero e cura a carattere scientifico pubblici per cancellazione di debiti dell'amministrazione	€ 0,00	€ 0,00
E.4.03.04.02.15	Trasferimenti in conto capitale da parte di altre Amministrazioni Locali produttrici di servizi sanitari per cancellazione di debiti dell'amministrazione	€ 0,00	€ 0,00
E.4.03.04.02.16	Trasferimenti in conto capitale da parte di Agenzie regionali per le erogazioni in agricoltura per cancellazione di debiti dell'amministrazione	€ 0,00	€ 0,00
E.4.03.04.02.17	Trasferimenti in conto capitale da parte di altri enti e agenzie regionali e sub regionali per cancellazione di debiti dell'amministrazione	€ 0,00	€ 0,00
E.4.03.04.02.18	Trasferimenti in conto capitale da parte di Consorzi di enti locali per cancellazione di debiti dell'amministrazione	€ 0,00	€ 0,00
E.4.03.04.02.19	Trasferimenti in conto capitale da parte di Fondazioni e istituzioni liriche locali e a Teatri stabili di iniziativa pubblica per cancellazione di debiti dell'amministrazione	€ 0,00	€ 0,00
E.4.03.04.02.999	Trasferimenti in conto capitale da parte di altre Amministrazioni Locali n.a.c. per cancellazione di debiti dell'amministrazione	€ 0,00	€ 0,00
E.4.03.04.02	Trasferimenti in conto capitale da parte di Amministrazioni Locali per cancellazione di debiti dell'amministrazione	€ 0,00	€ 0,00
E.4.03.04.03.01	Trasferimenti in conto capitale da parte di INPS per cancellazione di debiti dell'amministrazione	€ 0,00	€ 0,00
E.4.03.04.03.02	Trasferimenti in conto capitale da parte di INAIL per cancellazione di debiti dell'amministrazione	€ 0,00	€ 0,00
E.4.03.04.03.999	Trasferimenti in conto capitale da parte di altri Enti di Previdenza n.a.c. per cancellazione di debiti dell'amministrazione	€ 0,00	€ 0,00

E.4.03.04.03	Trasferimenti in conto capitale da parte di Enti di Previdenza per cancellazione di debiti dell'amministrazione	€ 0,00	€ 0,00
E.4.03.04.04.01	Trasferimenti in conto capitale da parte di organismi interni e/o unità locali della amministrazione per cancellazione di debiti dell'amministrazione	€ 0,00	€ 0,00
E.4.03.04.04	Trasferimenti in conto capitale da parte di organismi interni e/o unità locali della amministrazione per cancellazione di debiti dell'amministrazione	€ 0,00	€ 0,00
E.4.03.04	Trasferimenti in conto capitale da parte di amministrazioni pubbliche per cancellazione di debiti dell'amministrazione	€ 0,00	€ 0,00
E.4.03.05.01.01	Trasferimenti in conto capitale da parte di imprese controllate per cancellazione di debiti dell'amministrazione	€ 0,00	€ 0,00
E.4.03.05.01	Trasferimenti in conto capitale da parte di imprese controllate per cancellazione di debiti dell'amministrazione	€ 0,00	€ 0,00
E.4.03.05.02.01	Trasferimenti in conto capitale da parte di altre imprese partecipate per cancellazione di debiti dell'amministrazione	€ 0,00	€ 0,00
E.4.03.05.02	Trasferimenti in conto capitale da parte di altre imprese partecipate per cancellazione di debiti dell'amministrazione	€ 0,00	€ 0,00
E.4.03.05.99.999	Trasferimenti in conto capitale da parte di altre Imprese per cancellazione di debiti dell'amministrazione	€ 0,00	€ 0,00
E.4.03.05.99	Trasferimenti in conto capitale da parte di altre Imprese per cancellazione di debiti dell'amministrazione	€ 0,00	€ 0,00
E.4.03.05	Trasferimenti in conto capitale da parte di Imprese per cancellazione di debiti dell'amministrazione	€ 0,00	€ 0,00
E.4.03.06.01.01	Trasferimenti in conto capitale da parte dell'Unione Europea per cancellazione di debiti dell'amministrazione	€ 0,00	€ 0,00
E.4.03.06.01	Trasferimenti in conto capitale da parte dell'Unione Europea per cancellazione di debiti dell'amministrazione	€ 0,00	€ 0,00
E.4.03.06.02.01	Trasferimenti in conto capitale da parte del Resto del Mondo per cancellazione di debiti dell'amministrazione	€ 0,00	€ 0,00
E.4.03.06.02	Trasferimenti in conto capitale da parte del Resto del Mondo per cancellazione di debiti dell'amministrazione	€ 0,00	€ 0,00
E.4.03.06	Trasferimenti in conto capitale da parte dell'Unione Europea e Resto del Mondo per cancellazione di debiti dell'amministrazione	€ 0,00	€ 0,00
E.4.03.07.01.01	Trasferimenti in conto capitale per ripiano disavanzi pregressi da Ministeri	€ 0,00	€ 0,00
E.4.03.07.01.03	Trasferimenti in conto capitale per ripiano disavanzi pregressi da Presidenza del Consiglio dei Ministri	€ 0,00	€ 0,00
E.4.03.07.01.04	Trasferimenti in conto capitale per ripiano disavanzi pregressi da Organi Costituzionali e di rilievo costituzionale	€ 0,00	€ 0,00

E.4.03.07.01.05	Trasferimenti in conto capitale per ripiano disavanzi pregressi da Agenzie Fiscali	€ 0,00	€ 0,00
E.4.03.07.01.06	Trasferimenti in conto capitale per ripiano disavanzi pregressi da enti di regolazione dell'attività economica	€ 0,00	€ 0,00
E.4.03.07.01.07	Trasferimenti in conto capitale per ripiano disavanzi pregressi da Gruppo Equitalia	€ 0,00	€ 0,00
E.4.03.07.01.08	Trasferimenti in conto capitale per ripiano disavanzi pregressi da Anas S.p.A.	€ 0,00	€ 0,00
E.4.03.07.01.09	Trasferimenti in conto capitale per ripiano disavanzi pregressi da altri enti centrali produttori di servizi economici	€ 0,00	€ 0,00
E.4.03.07.01.10	Trasferimenti in conto capitale per ripiano disavanzi pregressi da autorità amministrative indipendenti	€ 0,00	€ 0,00
E.4.03.07.01.11	Trasferimenti in conto capitale per ripiano disavanzi pregressi da enti centrali a struttura associativa	€ 0,00	€ 0,00
E.4.03.07.01.12	Trasferimenti in conto capitale per ripiano disavanzi pregressi da enti centrali produttori di servizi assistenziali, ricreativi e culturali	€ 0,00	€ 0,00
E.4.03.07.01.13	Trasferimenti in conto capitale per ripiano disavanzi pregressi da enti e istituzioni centrali di ricerca e Istituti e stazioni sperimentali per la ricerca	€ 0,00	€ 0,00
E.4.03.07.01.999	Trasferimenti in conto capitale per ripiano disavanzi pregressi da altre Amministrazioni Centrali n.a.c.	€ 0,00	€ 0,00
E.4.03.07.01	Trasferimenti in conto capitale per ripiano disavanzi pregressi da Amministrazioni Centrali	€ 0,00	€ 0,00
E.4.03.07.02.01	Trasferimenti in conto capitale per ripiano disavanzi pregressi da Regioni e province autonome	€ 0,00	€ 0,00
E.4.03.07.02.02	Trasferimenti in conto capitale per ripiano disavanzi pregressi da Province	€ 0,00	€ 0,00
E.4.03.07.02.03	Trasferimenti in conto capitale per ripiano disavanzi pregressi da Comuni	€ 0,00	€ 0,00
E.4.03.07.02.04	Trasferimenti in conto capitale per ripiano disavanzi pregressi da Città metropolitane e Roma capitale	€ 0,00	€ 0,00
E.4.03.07.02.05	Trasferimenti in conto capitale per ripiano disavanzi pregressi da Unioni di Comuni	€ 0,00	€ 0,00
E.4.03.07.02.06	Trasferimenti in conto capitale per ripiano disavanzi pregressi da Comunità Montane	€ 0,00	€ 0,00
E.4.03.07.02.07	Trasferimenti in conto capitale per ripiano disavanzi pregressi da Camere di Commercio	€ 0,00	€ 0,00
E.4.03.07.02.08	Trasferimenti in conto capitale per ripiano disavanzi pregressi da Università	€ 0,00	€ 0,00
E.4.03.07.02.09	Trasferimenti in conto capitale per ripiano disavanzi pregressi da Parchi nazionali e consorzi ed enti autonomi gestori di parchi e aree naturali protette	€ 0,00	€ 0,00
E.4.03.07.02.10	Trasferimenti in conto capitale per ripiano disavanzi pregressi da Autorità Portuali	€ 0,00	€ 0,00
E.4.03.07.02.11	Trasferimenti in conto capitale per ripiano disavanzi pregressi da Aziende sanitarie locali	€ 0,00	€ 0,00
E.4.03.07.02.12	Trasferimenti in conto capitale per ripiano disavanzi pregressi da Aziende ospedaliere e Aziende ospedaliere universitarie integrate con il SSN	€ 0,00	€ 0,00
E.4.03.07.02.13	Trasferimenti in conto capitale per ripiano disavanzi pregressi da Policlinici	€ 0,00	€ 0,00
E.4.03.07.02.14	Trasferimenti in conto capitale per ripiano disavanzi pregressi da Istituti di ricovero e cura a carattere scientifico pubblici	€ 0,00	€ 0,00

E.4.03.07.02.15	Trasferimenti in conto capitale per ripiano disavanzi pregressi da altre Amministrazioni Locali produttrici di servizi sanitari	€ 0,00	€ 0,00
E.4.03.07.02.16	Trasferimenti in conto capitale per ripiano disavanzi pregressi da Agenzie regionali per le erogazioni in agricoltura	€ 0,00	€ 0,00
E.4.03.07.02.17	Trasferimenti in conto capitale per ripiano disavanzi pregressi da altri enti e agenzie regionali e sub regionali	€ 0,00	€ 0,00
E.4.03.07.02.18	Trasferimenti in conto capitale per ripiano disavanzi pregressi da Consorzi di enti locali	€ 0,00	€ 0,00
E.4.03.07.02.19	Trasferimenti in conto capitale per ripiano disavanzi pregressi da Fondazioni e istituzioni liriche locali e da teatri stabili di iniziativa pubblica	€ 0,00	€ 0,00
E.4.03.07.02.999	Trasferimenti in conto capitale per ripiano disavanzi pregressi da altre Amministrazioni Locali n.a.c.	€ 0,00	€ 0,00
E.4.03.07.02	Trasferimenti in conto capitale per ripiano disavanzi pregressi da Amministrazioni Locali	€ 0,00	€ 0,00
E.4.03.07.03.01	Trasferimenti in conto capitale per ripiano disavanzi pregressi da INPS	€ 0,00	€ 0,00
E.4.03.07.03.02	Trasferimenti in conto capitale per ripiano disavanzi pregressi da INAIL	€ 0,00	€ 0,00
E.4.03.07.03.999	Trasferimenti in conto capitale per ripiano disavanzi pregressi da altri Enti di Previdenza n.a.c.	€ 0,00	€ 0,00
E.4.03.07.03	Trasferimenti in conto capitale per ripiano disavanzi pregressi da Enti di Previdenza	€ 0,00	€ 0,00
E.4.03.07.04.01	Trasferimenti in conto capitale per ripiano disavanzi pregressi da organismi interni e/o unità locali della amministrazione	€ 0,00	€ 0,00
E.4.03.07.04	Trasferimenti in conto capitale per ripiano disavanzi pregressi da organismi interni e/o unità locali della amministrazione	€ 0,00	€ 0,00
E.4.03.07	Trasferimenti in conto capitale per ripiano disavanzi pregressi da amministrazioni pubbliche	€ 0,00	€ 0,00
E.4.03.08.01.01	Trasferimenti in conto capitale per ripiano disavanzi pregressi da imprese controllate	€ 0,00	€ 0,00
E.4.03.08.01	Trasferimenti in conto capitale per ripiano disavanzi pregressi da imprese controllate	€ 0,00	€ 0,00
E.4.03.08.02.01	Trasferimenti in conto capitale per ripiano disavanzi pregressi da altre imprese partecipate	€ 0,00	€ 0,00
E.4.03.08.02	Trasferimenti in conto capitale per ripiano disavanzi pregressi da altre imprese partecipate	€ 0,00	€ 0,00
E.4.03.08.99.999	Trasferimenti in conto capitale per ripiano disavanzi pregressi da altre Imprese	€ 0,00	€ 0,00
E.4.03.08.99	Trasferimenti in conto capitale per ripiano disavanzi pregressi da altre Imprese	€ 0,00	€ 0,00
E.4.03.08	Trasferimenti in conto capitale per ripiano disavanzi pregressi da Imprese	€ 0,00	€ 0,00
E.4.03.09.01.01	Trasferimenti in conto capitale per ripiano disavanzi pregressi dall'Unione Europea	€ 0,00	€ 0,00
E.4.03.09.01	Trasferimenti in conto capitale per ripiano disavanzi pregressi dall'Unione Europea	€ 0,00	€ 0,00
E.4.03.09.02.01	Trasferimenti in conto capitale per ripiano disavanzi pregressi dal Resto del Mondo	€ 0,00	€ 0,00
E.4.03.09.02	Trasferimenti in conto capitale per ripiano disavanzi pregressi dal Resto del Mondo	€ 0,00	€ 0,00
E.4.03.09	Trasferimenti in conto capitale per ripiano disavanzi pregressi dall'Unione Europea e dal Resto del Mondo	€ 0,00	€ 0,00
E.4.03.10.01.01	Altri trasferimenti in conto capitale da Ministeri	€ 0,00	€ 0,00

E.4.03.10.01.03	Altri trasferimenti in conto capitale da Presidenza del Consiglio dei Ministri	€ 0,00	€ 0,00
E.4.03.10.01.04	Altri trasferimenti in conto capitale da Organi Costituzionali e di rilievo costituzionale	€ 0,00	€ 0,00
E.4.03.10.01.05	Altri trasferimenti in conto capitale da Agenzie Fiscali	€ 0,00	€ 0,00
E.4.03.10.01.06	Altri trasferimenti in conto capitale da enti di regolazione dell'attività economica	€ 0,00	€ 0,00
E.4.03.10.01.07	Altri trasferimenti in conto capitale da Gruppo Equitalia	€ 0,00	€ 0,00
E.4.03.10.01.08	Altri trasferimenti in conto capitale da Anas S.p.A.	€ 0,00	€ 0,00
E.4.03.10.01.09	Altri trasferimenti in conto capitale da altri enti centrali produttori di servizi economici	€ 0,00	€ 0,00
E.4.03.10.01.10	Altri trasferimenti in conto capitale da autorità amministrative indipendenti	€ 0,00	€ 0,00
E.4.03.10.01.11	Altri trasferimenti in conto capitale da enti centrali a struttura associativa	€ 0,00	€ 0,00
E.4.03.10.01.12	Altri trasferimenti in conto capitale da enti centrali produttori di servizi assistenziali, ricreativi e culturali	€ 0,00	€ 0,00
E.4.03.10.01.13	Altri trasferimenti in conto capitale da enti e istituzioni centrali di ricerca e Istituti e stazioni sperimentali per la ricerca	€ 0,00	€ 0,00
E.4.03.10.01.999	Altri trasferimenti in conto capitale da altre Amministrazioni Centrali n.a.c.	€ 0,00	€ 0,00
E.4.03.10.01	Altri trasferimenti in conto capitale da Amministrazioni Centrali	€ 0,00	€ 0,00
E.4.03.10.02.01	Altri trasferimenti in conto capitale da Regioni e province autonome	€ 0,00	€ 0,00
E.4.03.10.02.02	Altri trasferimenti in conto capitale da Province	€ 0,00	€ 0,00
E.4.03.10.02.03	Altri trasferimenti in conto capitale da Comuni	€ 0,00	€ 0,00
E.4.03.10.02.04	Altri trasferimenti in conto capitale da Città metropolitane e Roma capitale	€ 0,00	€ 0,00
E.4.03.10.02.05	Altri trasferimenti in conto capitale da Unioni di Comuni	€ 0,00	€ 0,00
E.4.03.10.02.06	Altri trasferimenti in conto capitale da Comunità Montane	€ 0,00	€ 0,00
E.4.03.10.02.07	Altri trasferimenti in conto capitale da Camere di Commercio	€ 0,00	€ 0,00
E.4.03.10.02.08	Altri trasferimenti in conto capitale da Università	€ 0,00	€ 0,00
E.4.03.10.02.09	Altri trasferimenti in conto capitale da Parchi nazionali e consorzi ed enti autonomi gestori di parchi e aree naturali protette	€ 0,00	€ 0,00
E.4.03.10.02.10	Altri trasferimenti in conto capitale da Autorità Portuali	€ 0,00	€ 0,00
E.4.03.10.02.11	Altri trasferimenti in conto capitale da Aziende sanitarie locali	€ 0,00	€ 0,00
E.4.03.10.02.12	Altri trasferimenti in conto capitale da Aziende ospedaliere e Aziende ospedaliere universitarie integrate con il SSN	€ 0,00	€ 0,00
E.4.03.10.02.13	Altri trasferimenti in conto capitale da Policlinici	€ 0,00	€ 0,00
E.4.03.10.02.14	Altri trasferimenti in conto capitale da Istituti di ricovero e cura a carattere scientifico pubblici	€ 0,00	€ 0,00
E.4.03.10.02.15	Altri trasferimenti in conto capitale da altre Amministrazioni Locali produttrici di servizi sanitari	€ 0,00	€ 0,00
E.4.03.10.02.16	Altri trasferimenti in conto capitale da Agenzie regionali per le erogazioni in agricoltura	€ 0,00	€ 0,00
E.4.03.10.02.17	Altri trasferimenti in conto capitale da altri enti e agenzie regionali e sub regionali	€ 0,00	€ 0,00
E.4.03.10.02.18	Altri trasferimenti in conto capitale da Consorzi di enti locali	€ 0,00	€ 0,00

E.4.03.10.02.19	Altri trasferimenti in conto capitale da Fondazioni e istituzioni liriche locali e da teatri stabili di iniziativa pubblica	€ 0,00	€ 0,00
E.4.03.10.02.999	Altri trasferimenti in conto capitale da altre Amministrazioni Locali n.a.c.	€ 0,00	€ 0,00
E.4.03.10.02	Altri trasferimenti in conto capitale da Amministrazioni Locali	€ 0,00	€ 0,00
E.4.03.10.03.01	Altri trasferimenti in conto capitale da INPS	€ 0,00	€ 0,00
E.4.03.10.03.02	Altri trasferimenti in conto capitale da INAIL	€ 0,00	€ 0,00
E.4.03.10.03.999	Altri trasferimenti in conto capitale da altri Enti di Previdenza n.a.c.	€ 0,00	€ 0,00
E.4.03.10.03	Altri trasferimenti in conto capitale da Enti di Previdenza	€ 0,00	€ 0,00
E.4.03.10.04.01	Altri trasferimenti in conto capitale da organismi interni e/o unità locali della amministrazione	€ 0,00	€ 0,00
E.4.03.10.04	Altri trasferimenti in conto capitale da organismi interni e/o unità locali della amministrazione	€ 0,00	€ 0,00
E.4.03.10	Altri trasferimenti in conto capitale da amministrazioni pubbliche	€ 0,00	€ 0,00
E.4.03.11.01.01	Altri trasferimenti in conto capitale da Famiglie	€ 0,00	€ 0,00
E.4.03.11.01	Altri trasferimenti in conto capitale da Famiglie	€ 0,00	€ 0,00
E.4.03.11	Altri trasferimenti in conto capitale da Famiglie	€ 0,00	€ 0,00
E.4.03.12.01.01	Altri trasferimenti in conto capitale da imprese controllate	€ 0,00	€ 0,00
E.4.03.12.01	Altri trasferimenti in conto capitale da imprese controllate	€ 0,00	€ 0,00
E.4.03.12.02.01	Altri trasferimenti in conto capitale da altre imprese partecipate	€ 0,00	€ 0,00
E.4.03.12.02	Altri trasferimenti in conto capitale da altre imprese partecipate	€ 0,00	€ 0,00
E.4.03.12.99.999	Altri trasferimenti in conto capitale da altre Imprese	€ 0,00	€ 0,00
E.4.03.12.99	Altri trasferimenti in conto capitale da altre Imprese	€ 0,00	€ 0,00
E.4.03.12	Altri trasferimenti in conto capitale da Imprese	€ 0,00	€ 0,00
E.4.03.13.01.01	Altri trasferimenti in conto capitale da Istituzioni Sociali Private	€ 0,00	€ 0,00
E.4.03.13.01	Altri trasferimenti in conto capitale da Istituzioni Sociali Private	€ 0,00	€ 0,00
E.4.03.13	Altri trasferimenti in conto capitale da Istituzioni Sociali Private	€ 0,00	€ 0,00
E.4.03.14.01.01	Altri trasferimenti in conto capitale dall'Unione Europea	€ 0,00	€ 0,00
E.4.03.14.01	Altri trasferimenti in conto capitale dall'Unione Europea	€ 0,00	€ 0,00
E.4.03.14.02.01	Altri trasferimenti in conto capitale dal Resto del Mondo	€ 0,00	€ 0,00
E.4.03.14.02	Altri trasferimenti in conto capitale dal Resto del Mondo	€ 0,00	€ 0,00
E.4.03.14	Altri trasferimenti in conto capitale dall'Unione Europea e dal Resto del Mondo	€ 0,00	€ 0,00
E.4.03	Altri trasferimenti in conto capitale	€ 0,00	€ 0,00
E.4.04.01.01.01	Alienazione di Mezzi di trasporto stradali	€ 0,00	€ 0,00
E.4.04.01.01.02	Alienazione di Mezzi di trasporto aerei	€ 0,00	€ 0,00
E.4.04.01.01.03	Alienazione di Mezzi di trasporto per vie d'acqua	€ 0,00	€ 0,00
E.4.04.01.01.999	Alienazione di altri mezzi di trasporto ad uso civile, di sicurezza e ordine pubblico n.a.c.	€ 0,00	€ 0,00
E.4.04.01.01	Alienazione di Mezzi di trasporto ad uso civile, di sicurezza e ordine pubblico	€ 0,00	€ 0,00

E.4.04.01.02.01	Alienazione di Mezzi terrestri ad uso militare	€ 0,00	€ 0,00
E.4.04.01.02.02	Alienazione di Mezzi aerei ad uso militare	€ 0,00	€ 0,00
E.4.04.01.02.03	Alienazione di Mezzi per vie d'acqua ad uso militare	€ 0,00	€ 0,00
E.4.04.01.02.999	Alienazione di mezzi a uso militare n.a.c.	€ 0,00	€ 0,00
E.4.04.01.02	Alienazione di Mezzi ad uso militare	€ 0,00	€ 0,00
E.4.04.01.03.01	Alienazione di mobili e arredi per ufficio	€ 0,00	€ 0,00
E.4.04.01.03.02	Alienazione di mobili e arredi per alloggi e pertinenze	€ 0,00	€ 0,00
E.4.04.01.03.03	Alienazione di mobili e arredi per laboratori	€ 0,00	€ 0,00
E.4.04.01.03.999	Alienazione di mobili e arredi n.a.c.	€ 0,00	€ 0,00
E.4.04.01.03	Alienazione di mobili e arredi	€ 0,00	€ 0,00
E.4.04.01.04.01	Alienazione di Macchinari	€ 0,00	€ 0,00
E.4.04.01.04.999	Alienazione di impianti	€ 0,00	€ 0,00
E.4.04.01.04	Alienazione di impianti e macchinari	€ 0,00	€ 0,00
E.4.04.01.05.01	Attrezzature scientifiche	€ 0,00	€ 0,00
E.4.04.01.05.02	Attrezzature sanitarie	€ 0,00	€ 0,00
E.4.04.01.05.999	Alienazione di Attrezzature n.a.c.	€ 0,00	€ 0,00
E.4.04.01.05	Alienazione di attrezzature	€ 0,00	€ 0,00
E.4.04.01.06.01	Alienazione di macchine per ufficio	€ 0,00	€ 0,00
E.4.04.01.06	Alienazione di macchine per ufficio	€ 0,00	€ 0,00
E.4.04.01.07.01	Alienazione di server	€ 0,00	€ 0,00
E.4.04.01.07.02	Alienazione di postazioni di lavoro	€ 0,00	€ 0,00
E.4.04.01.07.03	Alienazione di periferiche	€ 0,00	€ 0,00
E.4.04.01.07.04	Alienazione di apparati di telecomunicazione	€ 0,00	€ 0,00
E.4.04.01.07.05	Alienazione di Tablet e dispositivi di telefonia fissa e mobile	€ 0,00	€ 0,00
E.4.04.01.07.999	Alienazione di hardware n.a.c.	€ 0,00	€ 0,00
E.4.04.01.07	Alienazione di hardware	€ 0,00	€ 0,00
E.4.04.01.08.01	Alienazione di Fabbricati ad uso abitativo	€ 0,00	€ 0,00
E.4.04.01.08.02	Alienazione di Fabbricati ad uso commerciale	€ 0,00	€ 0,00
E.4.04.01.08.03	Alienazione di Fabbricati ad uso scolastico	€ 0,00	€ 0,00
E.4.04.01.08.04	Alienazione di Fabbricati industriali e costruzioni leggere	€ 0,00	€ 0,00
E.4.04.01.08.05	Alienazione di Fabbricati rurali	€ 0,00	€ 0,00
E.4.04.01.08.06	Alienazione di Fabbricati militari	€ 0,00	€ 0,00
E.4.04.01.08.07	Alienazione di Fabbricati Ospedalieri e altre strutture sanitarie	€ 0,00	€ 0,00
E.4.04.01.08.08	Alienazione di Opere destinate al culto	€ 0,00	€ 0,00
E.4.04.01.08.09	Alienazione di Infrastrutture telematiche	€ 0,00	€ 0,00
E.4.04.01.08.10	Alienazione di Infrastrutture idrauliche	€ 0,00	€ 0,00
E.4.04.01.08.11	Alienazione di Infrastrutture portuali e aeroportuali	€ 0,00	€ 0,00

E.4.04.01.08.12	Alienazione di Infrastrutture stradali	€ 0,00	€ 0,00
E.4.04.01.08.13	Alienazione di Altre vie di comunicazione	€ 0,00	€ 0,00
E.4.04.01.08.14	Alienazione di opere per la sistemazione del suolo	€ 0,00	€ 0,00
E.4.04.01.08.15	Alienazione di Impianti sportivi	€ 0,00	€ 0,00
E.4.04.01.08.16	Alienazione di Fabbricati destinati ad asili nido	€ 0,00	€ 0,00
E.4.04.01.08.17	Alienazione di Fabbricati ad uso strumentale	€ 0,00	€ 0,00
E.4.04.01.08.999	Alienazione di altri beni immobili n.a.c.	€ 0,00	€ 0,00
E.4.04.01.08	Alienazione di Beni immobili	€ 0,00	€ 0,00
E.4.04.01.09.01	Alienazione di Oggetti di valore	€ 0,00	€ 0,00
E.4.04.01.09	Alienazione di Oggetti di valore	€ 0,00	€ 0,00
E.4.04.01.10.01	Alienazione di diritti reali	€ 0,00	€ 0,00
E.4.04.01.10	Alienazione di diritti reali	€ 0,00	€ 0,00
E.4.04.01.99.01	Alienazione di Materiale bibliografico	€ 0,00	€ 0,00
E.4.04.01.99.02	Alienazione di Strumenti musicali	€ 0,00	€ 0,00
E.4.04.01.99.999	Alienazioni di beni materiali n.a.c.	€ 0,00	€ 0,00
E.4.04.01.99	Alienazione di altri beni materiali	€ 0,00	€ 0,00
E.4.04.01	Alienazione di beni materiali	€ 0,00	€ 0,00
E.4.04.02.01.01	Cessione di Terreni agricoli	€ 0,00	€ 0,00
E.4.04.02.01.02	Cessione di Terreni edificabili	€ 0,00	€ 0,00
E.4.04.02.01.999	Cessione di terreni n.a.c.	€ 0,00	€ 0,00
E.4.04.02.01	Cessione di Terreni	€ 0,00	€ 0,00
E.4.04.02.02.01	Cessione di beni del Demanio marittimo	€ 0,00	€ 0,00
E.4.04.02.02.02	Cessione di beni del Demanio idrico	€ 0,00	€ 0,00
E.4.04.02.02.03	Cessione di beni del patrimonio faunistico	€ 0,00	€ 0,00
E.4.04.02.02.04	Cessione di beni del patrimonio floreale	€ 0,00	€ 0,00
E.4.04.02.02	Cessione di beni del patrimonio naturale non prodotto	€ 0,00	€ 0,00
E.4.04.02	Cessione di Terreni e di beni materiali non prodotti	€ 0,00	€ 0,00
E.4.04.03.01.01	Alienazione di software	€ 0,00	€ 0,00
E.4.04.03.01	Alienazione di software	€ 0,00	€ 0,00
E.4.04.03.02.01	Alienazione di Brevetti	€ 0,00	€ 0,00
E.4.04.03.02	Alienazione di Brevetti	€ 0,00	€ 0,00
E.4.04.03.03.01	Alienazione di Opere dell'ingegno e Diritti d'autore	€ 0,00	€ 0,00
E.4.04.03.03	Alienazione di Opere dell'ingegno e Diritti d'autore	€ 0,00	€ 0,00
E.4.04.03.99.01	Alienazione di altri beni immateriali n.a.c.	€ 0,00	€ 0,00
E.4.04.03.99	Alienazione di altri beni immateriali n.a.c.	€ 0,00	€ 0,00
E.4.04.03	Alienazione di beni immateriali	€ 0,00	€ 0,00
E.4.04	Entrate da alienazione di beni materiali e immateriali	€ 0,00	€ 0,00

E.4.05.01.01.01	Permessi di costruire	€ 0,00	€ 0,00
E.4.05.01.01	Permessi di costruire	€ 0,00	€ 0,00
E.4.05.01	Permessi di costruire	€ 0,00	€ 0,00
E.4.05.02.01.999	Entrate derivanti da conferimento immobili a fondi immobiliari	€ 0,00	€ 0,00
E.4.05.02.01	Entrate derivanti da conferimento immobili a fondi immobiliari	€ 0,00	€ 0,00
E.4.05.02	Entrate derivanti da conferimento immobili a fondi immobiliari	€ 0,00	€ 0,00
E.4.05.03.01.01	Entrate in conto capitale dovute a rimborsi, recuperi e restituzioni di somme non dovute o incassate in eccesso da Amministrazioni Centrali	€ 0,00	€ 0,00
E.4.05.03.01	Entrate in conto capitale dovute a rimborsi, recuperi e restituzioni di somme non dovute o incassate in eccesso da Amministrazioni Centrali	€ 0,00	€ 0,00
E.4.05.03.02.01	Entrate in conto capitale dovute a rimborsi, recuperi e restituzioni di somme non dovute o incassate in eccesso da Amministrazioni Locali	€ 0,00	€ 0,00
E.4.05.03.02	Entrate in conto capitale dovute a rimborsi, recuperi e restituzioni di somme non dovute o incassate in eccesso da Amministrazioni Locali	€ 0,00	€ 0,00
E.4.05.03.03.01	Entrate in conto capitale dovute a rimborsi, recuperi e restituzioni di somme non dovute o incassate in eccesso da Enti Previdenziali	€ 0,00	€ 0,00
E.4.05.03.03	Entrate in conto capitale dovute a rimborsi, recuperi e restituzioni di somme non dovute o incassate in eccesso da Enti Previdenziali	€ 0,00	€ 0,00
E.4.05.03.04.01	Entrate in conto capitale dovute a rimborsi, recuperi e restituzioni di somme non dovute o incassate in eccesso da Famiglie	€ 0,00	€ 0,00
E.4.05.03.04	Entrate in conto capitale dovute a rimborsi, recuperi e restituzioni di somme non dovute o incassate in eccesso da Famiglie	€ 0,00	€ 0,00
E.4.05.03.05.01	Entrate in conto capitale dovute a rimborsi, recuperi e restituzioni di somme non dovute o incassate in eccesso da Imprese	€ 0,00	€ 0,00
E.4.05.03.05	Entrate in conto capitale dovute a rimborsi, recuperi e restituzioni di somme non dovute o incassate in eccesso da Imprese	€ 0,00	€ 0,00
E.4.05.03.06.01	Entrate in conto capitale dovute a rimborsi, recuperi e restituzioni di somme non dovute o incassate in eccesso da ISP	€ 0,00	€ 0,00
E.4.05.03.06	Entrate in conto capitale dovute a rimborsi, recuperi e restituzioni di somme non dovute o incassate in eccesso da ISP	€ 0,00	€ 0,00
E.4.05.03	Entrate in conto capitale dovute a rimborsi, recuperi e restituzioni di somme non dovute o incassate in eccesso	€ 0,00	€ 0,00
E.4.05.04.99.999	Altre entrate in conto capitale n.a.c.	€ 0,00	€ 0,00
E.4.05.04.99	Altre entrate in conto capitale n.a.c.	€ 0,00	€ 0,00
E.4.05.04	Altre entrate in conto capitale n.a.c.	€ 0,00	€ 0,00
E.4.05	Altre entrate in conto capitale	€ 0,00	€ 0,00
E.4	Entrate in conto capitale	€ 0,00	€ 0,00

E.5.01.01.01.01	Alienazione di partecipazioni in imprese controllate incluse nelle Amministrazioni Centrali	€ 0,00	€ 0,00
E.5.01.01.01.02	Alienazione di partecipazioni in altre imprese partecipate incluse nelle Amministrazioni Centrali	€ 0,00	€ 0,00
E.5.01.01.01.999	Alienazione di partecipazioni in altre imprese incluse nelle Amministrazioni Centrali	€ 0,00	€ 0,00
E.5.01.01.01	Alienazione di partecipazioni in imprese incluse nelle Amministrazioni Centrali	€ 0,00	€ 0,00
E.5.01.01.02.01	Alienazione di partecipazioni in imprese controllate incluse nelle Amministrazioni Locali	€ 0,00	€ 0,00
E.5.01.01.02.02	Alienazione di partecipazioni in altre imprese partecipate incluse nelle Amministrazioni Locali	€ 0,00	€ 0,00
E.5.01.01.02.999	Alienazione di partecipazioni in altre imprese incluse nelle Amministrazioni Locali	€ 0,00	€ 0,00
E.5.01.01.02	Alienazione di partecipazioni in imprese incluse nelle Amministrazioni Locali	€ 0,00	€ 0,00
E.5.01.01.03.01	Alienazione di partecipazioni in imprese controllate	€ 0,00	€ 0,00
E.5.01.01.03.02	Alienazione di partecipazioni in altre imprese partecipate	€ 0,00	€ 0,00
E.5.01.01.03.999	Alienazione di partecipazioni in altre imprese	€ 0,00	€ 0,00
E.5.01.01.03	Alienazione di partecipazioni in altre imprese	€ 0,00	€ 0,00
E.5.01.01.04.01	Alienazione di partecipazioni in ISP controllate	€ 0,00	€ 0,00
E.5.01.01.04.999	Alienazione di partecipazioni in altre ISP	€ 0,00	€ 0,00
E.5.01.01.04	Alienazione di partecipazioni in Istituzioni sociali private - ISP	€ 0,00	€ 0,00
E.5.01.01	Alienazione di partecipazioni	€ 0,00	€ 0,00
E.5.01.02.01.01	Alienazione di quote di fondi immobiliari	€ 0,00	€ 0,00
E.5.01.02.01	Alienazione di quote di fondi immobiliari	€ 0,00	€ 0,00
E.5.01.02.99.999	Alienazione di quote di altri fondi comuni di investimento	€ 0,00	€ 0,00
E.5.01.02.99	Alienazione di quote di altri fondi comuni di investimento	€ 0,00	€ 0,00
E.5.01.02	Alienazione di quote di fondi comuni di investimento	€ 0,00	€ 0,00
E.5.01.03.01.01	Alienazione di titoli obbligazionari a breve termine emessi da Amministrazioni Centrali	€ 0,00	€ 0,00
E.5.01.03.01	Alienazione di titoli obbligazionari a breve termine emessi da Amministrazioni Centrali	€ 0,00	€ 0,00
E.5.01.03.02.01	Alienazione di titoli obbligazionari a breve termine emessi da Amministrazioni Locali	€ 0,00	€ 0,00
E.5.01.03.02	Alienazione di titoli obbligazionari a breve termine emessi da Amministrazioni Locali	€ 0,00	€ 0,00
E.5.01.03.03.01	Alienazione di titoli obbligazionari a breve termine emessi da altri soggetti residenti	€ 0,00	€ 0,00
E.5.01.03.03	Alienazione di titoli obbligazionari a breve termine emessi da altri soggetti residenti	€ 0,00	€ 0,00
E.5.01.03.04.01	Alienazione di titoli obbligazionari a breve termine emessi da soggetti non residenti	€ 0,00	€ 0,00
E.5.01.03.04	Alienazione di titoli obbligazionari a breve termine emessi da soggetti non residenti	€ 0,00	€ 0,00
E.5.01.03	Alienazione di titoli obbligazionari a breve termine	€ 0,00	€ 0,00
E.5.01.04.01.01	Alienazione di titoli obbligazionari a medio-lungo termine emessi da Amministrazioni Centrali	€ 0,00	€ 0,00
E.5.01.04.01	Alienazione di titoli obbligazionari a medio-lungo termine emessi da Amministrazioni Centrali	€ 0,00	€ 0,00

E.5.01.04.02.01	Alienazione di titoli obbligazionari a medio-lungo termine emessi da Amministrazioni Locali	€ 0,00	€ 0,00
E.5.01.04.02	Alienazione di titoli obbligazionari a medio-lungo termine emessi da Amministrazioni Locali	€ 0,00	€ 0,00
E.5.01.04.03.01	Alienazione di titoli obbligazionari a medio-lungo termine emessi da altri soggetti residenti	€ 0,00	€ 0,00
E.5.01.04.03	Alienazione di titoli obbligazionari a medio-lungo termine emessi da altri soggetti residenti	€ 0,00	€ 0,00
E.5.01.04.04.01	Alienazione di titoli obbligazionari a medio-lungo termine emessi da soggetti non residenti	€ 0,00	€ 0,00
E.5.01.04.04	Alienazione di titoli obbligazionari a medio-lungo termine emessi da soggetti non residenti	€ 0,00	€ 0,00
E.5.01.04	Alienazione di titoli obbligazionari a medio-lungo termine	€ 0,00	€ 0,00
E.5.01	Alienazione di attività finanziarie	€ 0,00	€ 0,00
E.5.02.01.01.01	Riscossione crediti di breve termine a tasso agevolato da Ministeri	€ 0,00	€ 0,00
E.5.02.01.01.03	Riscossione crediti di breve termine a tasso agevolato da Presidenza del Consiglio dei Ministri	€ 0,00	€ 0,00
E.5.02.01.01.04	Riscossione crediti di breve termine a tasso agevolato da Organi Costituzionali e di rilievo costituzionale	€ 0,00	€ 0,00
E.5.02.01.01.05	Riscossione crediti di breve termine a tasso agevolato da Agenzie Fiscali	€ 0,00	€ 0,00
E.5.02.01.01.06	Riscossione crediti di breve termine a tasso agevolato da enti di regolazione dell'attività economica	€ 0,00	€ 0,00
E.5.02.01.01.07	Riscossione crediti di breve termine a tasso agevolato da Gruppo Equitalia	€ 0,00	€ 0,00
E.5.02.01.01.08	Riscossione crediti di breve termine a tasso agevolato da Anas S.p.A.	€ 0,00	€ 0,00
E.5.02.01.01.09	Riscossione crediti di breve termine a tasso agevolato da altri enti centrali produttori di servizi economici	€ 0,00	€ 0,00
E.5.02.01.01.10	Riscossione crediti di breve termine a tasso agevolato da autorità amministrative indipendenti	€ 0,00	€ 0,00
E.5.02.01.01.11	Riscossione crediti di breve termine a tasso agevolato da enti centrali a struttura associativa	€ 0,00	€ 0,00
E.5.02.01.01.12	Riscossione crediti di breve termine a tasso agevolato da enti centrali produttori di servizi assistenziali, ricreativi e culturali	€ 0,00	€ 0,00
E.5.02.01.01.13	Riscossione crediti di breve termine a tasso agevolato da enti e istituzioni centrali di ricerca e Istituti e stazioni sperimentali per la ricerca	€ 0,00	€ 0,00
E.5.02.01.01.999	Riscossione crediti di breve termine a tasso agevolato da altre Amministrazioni Centrali n.a.c.	€ 0,00	€ 0,00
E.5.02.01.01	Riscossione crediti di breve termine a tasso agevolato da Amministrazioni Centrali	€ 0,00	€ 0,00
E.5.02.01.02.01	Riscossione crediti di breve termine a tasso agevolato da Regioni e province autonome	€ 0,00	€ 0,00
E.5.02.01.02.02	Riscossione crediti di breve termine a tasso agevolato da Province	€ 0,00	€ 0,00
E.5.02.01.02.03	Riscossione crediti di breve termine a tasso agevolato da Comuni	€ 0,00	€ 0,00

E.5.02.01.02.04	Riscossione crediti di breve termine a tasso agevolato da Città metropolitane e Roma capitale	€ 0,00	€ 0,00
E.5.02.01.02.05	Riscossione crediti di breve termine a tasso agevolato da Unioni di Comuni	€ 0,00	€ 0,00
E.5.02.01.02.06	Riscossione crediti di breve termine a tasso agevolato da Comunità Montane	€ 0,00	€ 0,00
E.5.02.01.02.07	Riscossione crediti di breve termine a tasso agevolato da Camere di Commercio	€ 0,00	€ 0,00
E.5.02.01.02.08	Riscossione crediti di breve termine a tasso agevolato da Università	€ 0,00	€ 0,00
E.5.02.01.02.09	Riscossione crediti di breve termine a tasso agevolato da Parchi nazionali e consorzi ed enti autonomi gestori di parchi e aree naturali protette	€ 0,00	€ 0,00
E.5.02.01.02.10	Riscossione crediti di breve termine a tasso agevolato da Autorità Portuali	€ 0,00	€ 0,00
E.5.02.01.02.11	Riscossione crediti di breve termine a tasso agevolato da Aziende sanitarie locali	€ 0,00	€ 0,00
E.5.02.01.02.12	Riscossione crediti di breve termine a tasso agevolato da Aziende ospedaliere e Aziende ospedaliere universitarie integrate con il SSN	€ 0,00	€ 0,00
E.5.02.01.02.13	Riscossione crediti di breve termine a tasso agevolato da Policlinici	€ 0,00	€ 0,00
E.5.02.01.02.14	Riscossione crediti di breve termine a tasso agevolato da Istituti di ricovero e cura a carattere scientifico pubblici	€ 0,00	€ 0,00
E.5.02.01.02.15	Riscossione crediti di breve termine a tasso agevolato da altre Amministrazioni Locali produttrici di servizi sanitari	€ 0,00	€ 0,00
E.5.02.01.02.16	Riscossione crediti di breve termine a tasso agevolato da Agenzie regionali per le erogazioni in agricoltura	€ 0,00	€ 0,00
E.5.02.01.02.17	Riscossione crediti di breve termine a tasso agevolato da altri enti e agenzie regionali e sub regionali	€ 0,00	€ 0,00
E.5.02.01.02.18	Riscossione crediti di breve termine a tasso agevolato da Consorzi di enti locali	€ 0,00	€ 0,00
E.5.02.01.02.19	Riscossione crediti di breve termine a tasso agevolato da Fondazioni e istituzioni liriche locali e da teatri stabili di iniziativa pubblica	€ 0,00	€ 0,00
E.5.02.01.02.999	Riscossione crediti di breve termine a tasso agevolato da altre Amministrazioni Locali n.a.c.	€ 0,00	€ 0,00
E.5.02.01.02	Riscossione crediti di breve termine a tasso agevolato da Amministrazioni Locali	€ 0,00	€ 0,00
E.5.02.01.03.01	Riscossione crediti di breve termine a tasso agevolato da INPS	€ 0,00	€ 0,00
E.5.02.01.03.02	Riscossione crediti di breve termine a tasso agevolato da INAIL	€ 0,00	€ 0,00
E.5.02.01.03.999	Riscossione crediti di breve termine a tasso agevolato da altri Enti di Previdenza n.a.c.	€ 0,00	€ 0,00
E.5.02.01.03	Riscossione crediti di breve termine a tasso agevolato da Enti di Previdenza	€ 0,00	€ 0,00
E.5.02.01.04.01	Riscossione crediti di breve termine a tasso agevolato da organismi interni e/o unità locali della amministrazione	€ 0,00	€ 0,00
E.5.02.01.04	Riscossione crediti di breve termine a tasso agevolato da organismi interni e/o unità locali della amministrazione	€ 0,00	€ 0,00
E.5.02.01	Riscossione crediti di breve termine a tasso agevolato da Amministrazioni Pubbliche	€ 0,00	€ 0,00
E.5.02.02.01.01	Riscossione crediti di breve termine a tasso agevolato da Famiglie	€ 0,00	€ 0,00

E.5.02.02.01	Riscossione crediti di breve termine a tasso agevolato da Famiglie	€ 0,00	€ 0,00
E.5.02.02	Riscossione crediti di breve termine a tasso agevolato da Famiglie	€ 0,00	€ 0,00
E.5.02.03.01.01	Riscossione crediti di breve termine a tasso agevolato da imprese controllate	€ 0,00	€ 0,00
E.5.02.03.01	Riscossione crediti di breve termine a tasso agevolato da imprese controllate	€ 0,00	€ 0,00
E.5.02.03.02.01	Riscossione crediti di breve termine a tasso agevolato da altre imprese partecipate	€ 0,00	€ 0,00
E.5.02.03.02	Riscossione crediti di breve termine a tasso agevolato da altre imprese partecipate	€ 0,00	€ 0,00
E.5.02.03.03.01	Riscossione crediti di breve termine a tasso agevolato dalla Cassa Depositi e prestiti	€ 0,00	€ 0,00
E.5.02.03.03	Riscossione crediti di breve termine a tasso agevolato dalla Cassa Depositi e prestiti	€ 0,00	€ 0,00
E.5.02.03.99.999	Riscossione crediti di breve termine a tasso agevolato da altre Imprese	€ 0,00	€ 0,00
E.5.02.03.99	Riscossione crediti di breve termine a tasso agevolato da altre Imprese	€ 0,00	€ 0,00
E.5.02.03	Riscossione crediti di breve termine a tasso agevolato da Imprese	€ 0,00	€ 0,00
E.5.02.04.01.01	Riscossione crediti di breve termine a tasso agevolato da Istituzioni Sociali Private	€ 0,00	€ 0,00
E.5.02.04.01	Riscossione crediti di breve termine a tasso agevolato da Istituzioni Sociali Private	€ 0,00	€ 0,00
E.5.02.04	Riscossione crediti di breve termine a tasso agevolato da Istituzioni Sociali Private	€ 0,00	€ 0,00
E.5.02.05.01.01	Riscossione crediti di breve termine a tasso agevolato dall'Unione Europea	€ 0,00	€ 0,00
E.5.02.05.01	Riscossione crediti di breve termine a tasso agevolato dall'Unione Europea	€ 0,00	€ 0,00
E.5.02.05.02.01	Riscossione crediti di breve termine a tasso agevolato dal Resto del Mondo	€ 0,00	€ 0,00
E.5.02.05.02	Riscossione crediti di breve termine a tasso agevolato dal Resto del Mondo	€ 0,00	€ 0,00
E.5.02.05	Riscossione crediti di breve termine a tasso agevolato dall'Unione Europea e dal Resto del Mondo	€ 0,00	€ 0,00
E.5.02.06.01.01	Riscossione crediti di breve termine a tasso non agevolato da Ministeri	€ 0,00	€ 0,00
E.5.02.06.01.03	Riscossione crediti di breve termine a tasso non agevolato da Presidenza del Consiglio dei Ministri	€ 0,00	€ 0,00
E.5.02.06.01.04	Riscossione crediti di breve termine a tasso non agevolato da Organi Costituzionali e di rilievo costituzionale	€ 0,00	€ 0,00
E.5.02.06.01.05	Riscossione crediti di breve termine a tasso non agevolato da Agenzie Fiscali	€ 0,00	€ 0,00
E.5.02.06.01.06	Riscossione crediti di breve termine a tasso non agevolato da enti di regolazione dell'attività economica	€ 0,00	€ 0,00
E.5.02.06.01.07	Riscossione crediti di breve termine a tasso non agevolato da Gruppo Equitalia	€ 0,00	€ 0,00
E.5.02.06.01.08	Riscossione crediti di breve termine a tasso non agevolato da Anas S.p.A.	€ 0,00	€ 0,00
E.5.02.06.01.09	Riscossione crediti di breve termine a tasso non agevolato da altri enti centrali produttori di servizi economici	€ 0,00	€ 0,00
E.5.02.06.01.10	Riscossione crediti di breve termine a tasso non agevolato da autorità amministrative indipendenti	€ 0,00	€ 0,00
E.5.02.06.01.11	Riscossione crediti di breve termine a tasso non agevolato da enti centrali a struttura associativa	€ 0,00	€ 0,00

E.5.02.06.01.12	Riscossione crediti di breve termine a tasso non agevolato da enti centrali produttori di servizi assistenziali, ricreativi e culturali	€ 0,00	€ 0,00
E.5.02.06.01.13	Riscossione crediti di breve termine a tasso non agevolato da enti e istituzioni centrali di ricerca e Istituti e stazioni sperimentali per la ricerca	€ 0,00	€ 0,00
E.5.02.06.01.999	Riscossione crediti di breve termine a tasso non agevolato da altre Amministrazioni Centrali n.a.c.	€ 0,00	€ 0,00
E.5.02.06.01	Riscossione crediti di breve termine a tasso non agevolato da Amministrazioni Centrali	€ 0,00	€ 0,00
E.5.02.06.02.01	Riscossione crediti di breve termine a tasso non agevolato da Regioni e province autonome	€ 0,00	€ 0,00
E.5.02.06.02.02	Riscossione crediti di breve termine a tasso non agevolato da Province	€ 0,00	€ 0,00
E.5.02.06.02.03	Riscossione crediti di breve termine a tasso non agevolato da Comuni	€ 0,00	€ 0,00
E.5.02.06.02.04	Riscossione crediti di breve termine a tasso non agevolato da Città metropolitane e Roma capitale	€ 0,00	€ 0,00
E.5.02.06.02.05	Riscossione crediti di breve termine a tasso non agevolato da Unioni di Comuni	€ 0,00	€ 0,00
E.5.02.06.02.06	Riscossione crediti di breve termine a tasso non agevolato da Comunità Montane	€ 0,00	€ 0,00
E.5.02.06.02.07	Riscossione crediti di breve termine a tasso non agevolato da Camere di Commercio	€ 0,00	€ 0,00
E.5.02.06.02.08	Riscossione crediti di breve termine a tasso non agevolato da Università	€ 0,00	€ 0,00
E.5.02.06.02.09	Riscossione crediti di breve termine a tasso non agevolato da Parchi nazionali e consorzi ed enti autonomi gestori di parchi e aree naturali protette	€ 0,00	€ 0,00
E.5.02.06.02.10	Riscossione crediti di breve termine a tasso non agevolato da Autorità Portuali	€ 0,00	€ 0,00
E.5.02.06.02.11	Riscossione crediti di breve termine a tasso non agevolato da Aziende sanitarie locali	€ 0,00	€ 0,00
E.5.02.06.02.12	Riscossione crediti di breve termine a tasso non agevolato da Aziende ospedaliere e Aziende ospedaliere universitarie integrate con il SSN	€ 0,00	€ 0,00
E.5.02.06.02.13	Riscossione crediti di breve termine a tasso non agevolato da Policlinici	€ 0,00	€ 0,00
E.5.02.06.02.14	Riscossione crediti di breve termine a tasso non agevolato da Istituti di ricovero e cura a carattere scientifico pubblici	€ 0,00	€ 0,00
E.5.02.06.02.15	Riscossione crediti di breve termine a tasso non agevolato da altre Amministrazioni Locali produttrici di servizi sanitari	€ 0,00	€ 0,00
E.5.02.06.02.16	Riscossione crediti di breve termine a tasso non agevolato da Agenzie regionali per le erogazioni in agricoltura	€ 0,00	€ 0,00
E.5.02.06.02.17	Riscossione crediti di breve termine a tasso non agevolato da altri enti e agenzie regionali e sub regionali	€ 0,00	€ 0,00
E.5.02.06.02.18	Riscossione crediti di breve termine a tasso non agevolato da Consorzi di enti locali	€ 0,00	€ 0,00
E.5.02.06.02.19	Riscossione crediti di breve termine a tasso non agevolato da Fondazioni e istituzioni liriche locali e da teatri stabili di iniziativa pubblica	€ 0,00	€ 0,00
E.5.02.06.02.999	Riscossione crediti di breve termine a tasso non agevolato da altre Amministrazioni Locali n.a.c.	€ 0,00	€ 0,00

E.5.02.06.02	Riscossione crediti di breve termine a tasso non agevolato da Amministrazioni Locali	€ 0,00	€ 0,00
E.5.02.06.03.01	Riscossione crediti di breve termine a tasso non agevolato da INPS	€ 0,00	€ 0,00
E.5.02.06.03.02	Riscossione crediti di breve termine a tasso non agevolato da INAIL	€ 0,00	€ 0,00
E.5.02.06.03.999	Riscossione crediti di breve termine a tasso non agevolato da altri Enti di Previdenza n.a.c.	€ 0,00	€ 0,00
E.5.02.06.03	Riscossione crediti di breve termine a tasso non agevolato da Enti di Previdenza	€ 0,00	€ 0,00
E.5.02.06.04.01	Riscossione crediti di breve termine a tasso non agevolato da organismi interni e/o unità locali della amministrazione	€ 0,00	€ 0,00
E.5.02.06.04	Riscossione crediti di breve termine a tasso non agevolato da organismi interni e/o unità locali della amministrazione	€ 0,00	€ 0,00
E.5.02.06	Riscossione crediti di breve termine a tasso non agevolato da Amministrazione Pubbliche	€ 0,00	€ 0,00
E.5.02.07.01.01	Riscossione crediti di breve termine a tasso non agevolato da Famiglie	€ 0,00	€ 0,00
E.5.02.07.01	Riscossione crediti di breve termine a tasso non agevolato da Famiglie	€ 0,00	€ 0,00
E.5.02.07	Riscossione crediti di breve termine a tasso non agevolato da Famiglie	€ 0,00	€ 0,00
E.5.02.08.01.01	Riscossione crediti di breve termine a tasso non agevolato da imprese controllate	€ 0,00	€ 0,00
E.5.02.08.01	Riscossione crediti di breve termine a tasso non agevolato da imprese controllate	€ 0,00	€ 0,00
E.5.02.08.02.01	Riscossione crediti di breve termine a tasso non agevolato da altre imprese partecipate	€ 0,00	€ 0,00
E.5.02.08.02	Riscossione crediti di breve termine a tasso non agevolato da altre imprese partecipate	€ 0,00	€ 0,00
E.5.02.08.03.01	Riscossione crediti di breve termine a tasso non agevolato da Cassa Depositi e prestiti	€ 0,00	€ 0,00
E.5.02.08.03	Riscossione crediti di breve termine a tasso non agevolato da Cassa Depositi e prestiti	€ 0,00	€ 0,00
E.5.02.08.99.999	Riscossione crediti di breve termine a tasso non agevolato da altre Imprese	€ 0,00	€ 0,00
E.5.02.08.99	Riscossione crediti di breve termine a tasso non agevolato da altre Imprese	€ 0,00	€ 0,00
E.5.02.08	Riscossione crediti di breve termine a tasso non agevolato da Imprese	€ 0,00	€ 0,00
E.5.02.09.01.01	Riscossione crediti di breve termine a tasso non agevolato da Istituzioni Sociali Private	€ 0,00	€ 0,00
E.5.02.09.01	Riscossione crediti di breve termine a tasso non agevolato da Istituzioni Sociali Private	€ 0,00	€ 0,00
E.5.02.09	Riscossione crediti di breve termine a tasso non agevolato da Istituzioni Sociali Private	€ 0,00	€ 0,00
E.5.02.10.01.01	Riscossione crediti di breve termine a tasso non agevolato dall'Unione Europea	€ 0,00	€ 0,00
E.5.02.10.01	Riscossione crediti di breve termine a tasso non agevolato dall'Unione Europea	€ 0,00	€ 0,00
E.5.02.10.02.01	Riscossione crediti di breve termine a tasso non agevolato dal Resto del Mondo	€ 0,00	€ 0,00
E.5.02.10.02	Riscossione crediti di breve termine a tasso non agevolato dal Resto del Mondo	€ 0,00	€ 0,00
E.5.02.10	Riscossione crediti di breve termine a tasso non agevolato dall'Unione Europea e dal Resto del Mondo	€ 0,00	€ 0,00
E.5.02	Riscossione crediti di breve termine	€ 0,00	€ 0,00
E.5.03.01.01.01	Riscossione crediti di medio-lungo termine a tasso agevolato da Ministeri	€ 0,00	€ 0,00
E.5.03.01.01.03	Riscossione crediti di medio-lungo termine a tasso agevolato da Presidenza del Consiglio dei Ministri	€ 0,00	€ 0,00

E.5.03.01.01.04	Riscossione crediti di medio-lungo termine a tasso agevolato da Organi Costituzionali e di rilievo costituzionale	€ 0,00	€ 0,00
E.5.03.01.01.05	Riscossione crediti di medio-lungo termine a tasso agevolato da Agenzie Fiscali	€ 0,00	€ 0,00
E.5.03.01.01.06	Riscossione crediti di medio-lungo termine a tasso agevolato da enti di regolazione dell'attività economica	€ 0,00	€ 0,00
E.5.03.01.01.07	Riscossione crediti di medio-lungo termine a tasso agevolato da Gruppo Equitalia	€ 0,00	€ 0,00
E.5.03.01.01.08	Riscossione crediti di medio-lungo termine a tasso agevolato da Anas S.p.A.	€ 0,00	€ 0,00
E.5.03.01.01.09	Riscossione crediti di medio-lungo termine a tasso agevolato da altri enti centrali produttori di servizi economici	€ 0,00	€ 0,00
E.5.03.01.01.10	Riscossione crediti di medio-lungo termine a tasso agevolato da autorità amministrative indipendenti	€ 0,00	€ 0,00
E.5.03.01.01.11	Riscossione crediti di medio-lungo termine a tasso agevolato da enti centrali a struttura associativa	€ 0,00	€ 0,00
E.5.03.01.01.12	Riscossione crediti di medio-lungo termine a tasso agevolato da enti centrali produttori di servizi assistenziali, ricreativi e culturali	€ 0,00	€ 0,00
E.5.03.01.01.13	Riscossione crediti di medio-lungo termine a tasso agevolato da enti e istituzioni centrali di ricerca e Istituti e stazioni sperimentali per la ricerca	€ 0,00	€ 0,00
E.5.03.01.01.999	Riscossione crediti di medio-lungo termine a tasso agevolato da altre Amministrazioni Centrali n.a.c.	€ 0,00	€ 0,00
E.5.03.01.01	Riscossione crediti di medio-lungo termine a tasso agevolato da Amministrazioni Centrali	€ 0,00	€ 0,00
E.5.03.01.02.01	Riscossione crediti di medio-lungo termine a tasso agevolato da Regioni e province autonome	€ 0,00	€ 0,00
E.5.03.01.02.02	Riscossione crediti di medio-lungo termine a tasso agevolato da Province	€ 0,00	€ 0,00
E.5.03.01.02.03	Riscossione crediti di medio-lungo termine a tasso agevolato da Comuni	€ 0,00	€ 0,00
E.5.03.01.02.04	Riscossione crediti di medio-lungo termine a tasso agevolato da Città metropolitane e Roma capitale	€ 0,00	€ 0,00
E.5.03.01.02.05	Riscossione crediti di medio-lungo termine a tasso agevolato da Unioni di Comuni	€ 0,00	€ 0,00
E.5.03.01.02.06	Riscossione crediti di medio-lungo termine a tasso agevolato da Comunità Montane	€ 0,00	€ 0,00
E.5.03.01.02.07	Riscossione crediti di medio-lungo termine a tasso agevolato da Camere di Commercio	€ 0,00	€ 0,00
E.5.03.01.02.08	Riscossione crediti di medio-lungo termine a tasso agevolato da Università	€ 0,00	€ 0,00
E.5.03.01.02.09	Riscossione crediti di medio-lungo termine a tasso agevolato da Parchi nazionali e consorzi ed enti autonomi gestori di parchi e aree naturali protette	€ 0,00	€ 0,00
E.5.03.01.02.10	Riscossione crediti di medio-lungo termine a tasso agevolato da Autorità Portuali	€ 0,00	€ 0,00
E.5.03.01.02.11	Riscossione crediti di medio-lungo termine a tasso agevolato da Aziende sanitarie locali	€ 0,00	€ 0,00
E.5.03.01.02.12	Riscossione crediti di medio-lungo termine a tasso agevolato da Aziende ospedaliere e Aziende ospedaliere universitarie integrate con il SSN	€ 0,00	€ 0,00
E.5.03.01.02.13	Riscossione crediti di medio-lungo termine a tasso agevolato da Policlinici	€ 0,00	€ 0,00

E.5.03.01.02.14	Riscossione crediti di medio-lungo termine a tasso agevolato da Istituti di ricovero e cura a carattere scientifico pubblici	€ 0,00	€ 0,00
E.5.03.01.02.15	Riscossione crediti di medio-lungo termine a tasso agevolato da altre Amministrazioni Locali produttrici di servizi sanitari	€ 0,00	€ 0,00
E.5.03.01.02.16	Riscossione crediti di medio-lungo termine a tasso agevolato da Agenzie regionali per le erogazioni in agricoltura	€ 0,00	€ 0,00
E.5.03.01.02.17	Riscossione crediti di medio-lungo termine a tasso agevolato da altri enti e agenzie regionali e sub regionali	€ 0,00	€ 0,00
E.5.03.01.02.18	Riscossione crediti di medio-lungo termine a tasso agevolato da Consorzi di enti locali	€ 0,00	€ 0,00
E.5.03.01.02.19	Riscossione crediti di medio-lungo termine a tasso agevolato da Fondazioni e istituzioni liriche locali e da teatri stabili di iniziativa pubblica	€ 0,00	€ 0,00
E.5.03.01.02.999	Riscossione crediti di medio-lungo termine a tasso agevolato da altre Amministrazioni Locali n.a.c.	€ 0,00	€ 0,00
E.5.03.01.02	Riscossione crediti di medio-lungo termine a tasso agevolato da Amministrazioni Locali	€ 0,00	€ 0,00
E.5.03.01.03.01	Riscossione crediti di medio-lungo termine a tasso agevolato da INPS	€ 0,00	€ 0,00
E.5.03.01.03.02	Riscossione crediti di medio-lungo termine a tasso agevolato da INAIL	€ 0,00	€ 0,00
E.5.03.01.03.999	Riscossione crediti di medio-lungo termine a tasso agevolato da altri Enti di Previdenza n.a.c.	€ 0,00	€ 0,00
E.5.03.01.03	Riscossione crediti di medio-lungo termine a tasso agevolato da Enti di Previdenza	€ 0,00	€ 0,00
E.5.03.01.04.01	Riscossione crediti di medio-lungo termine a tasso agevolato da organismi interni e/o unità locali della amministrazione	€ 0,00	€ 0,00
E.5.03.01.04	Riscossione crediti di medio-lungo termine a tasso agevolato da organismi interni e/o unità locali della amministrazione	€ 0,00	€ 0,00
E.5.03.01	Riscossione crediti di medio-lungo termine a tasso agevolato da Amministrazioni Pubbliche	€ 0,00	€ 0,00
E.5.03.02.01.01	Riscossione crediti di medio-lungo termine a tasso agevolato da Famiglie	€ 0,00	€ 0,00
E.5.03.02.01	Riscossione crediti di medio-lungo termine a tasso agevolato da Famiglie	€ 0,00	€ 0,00
E.5.03.02	Riscossione crediti di medio-lungo termine a tasso agevolato da Famiglie	€ 0,00	€ 0,00
E.5.03.03.01.01	Riscossione crediti di medio-lungo termine a tasso agevolato da imprese controllate	€ 0,00	€ 0,00
E.5.03.03.01	Riscossione crediti di medio-lungo termine a tasso agevolato da imprese controllate	€ 0,00	€ 0,00
E.5.03.03.02.01	Riscossione crediti di medio-lungo termine a tasso agevolato da altre imprese partecipate	€ 0,00	€ 0,00
E.5.03.03.02	Riscossione crediti di medio-lungo termine a tasso agevolato da altre imprese partecipate	€ 0,00	€ 0,00
E.5.03.03.03.01	Riscossione crediti di medio-lungo termine a tasso agevolato da Cassa Depositi e Prestiti	€ 0,00	€ 0,00
E.5.03.03.03	Riscossione crediti di medio-lungo termine a tasso agevolato da Cassa Depositi e Prestiti	€ 0,00	€ 0,00
E.5.03.03.99.999	Riscossione crediti di medio-lungo termine a tasso agevolato da altre Imprese	€ 0,00	€ 0,00
E.5.03.03.99	Riscossione crediti di medio-lungo termine a tasso agevolato da altre Imprese	€ 0,00	€ 0,00
E.5.03.03	Riscossione crediti di medio-lungo termine a tasso agevolato da Imprese	€ 0,00	€ 0,00

E.5.03.04.01.01	Riscossione crediti di medio-lungo termine a tasso agevolato da Istituzioni Sociali Private	€ 0,00	€ 0,00
E.5.03.04.01	Riscossione crediti di medio-lungo termine a tasso agevolato da Istituzioni Sociali Private	€ 0,00	€ 0,00
E.5.03.04	Riscossione crediti di medio-lungo termine a tasso agevolato da Istituzioni Sociali Private	€ 0,00	€ 0,00
E.5.03.05.01.01	Riscossione crediti di medio-lungo termine a tasso agevolato dall'Unione Europea	€ 0,00	€ 0,00
E.5.03.05.01	Riscossione crediti di medio-lungo termine a tasso agevolato dall'Unione Europea	€ 0,00	€ 0,00
E.5.03.05.02.01	Riscossione crediti di medio-lungo termine a tasso agevolato dal Resto del Mondo	€ 0,00	€ 0,00
E.5.03.05.02	Riscossione crediti di medio-lungo termine a tasso agevolato dal Resto del Mondo	€ 0,00	€ 0,00
E.5.03.05	Riscossione crediti di medio-lungo termine a tasso agevolato dall'Unione Europea e dal Resto del Mondo	€ 0,00	€ 0,00
E.5.03.06.01.01	Riscossione crediti di medio-lungo termine a tasso non agevolato da Ministeri	€ 0,00	€ 0,00
E.5.03.06.01.03	Riscossione crediti di medio-lungo termine a tasso non agevolato da Presidenza del Consiglio dei Ministri	€ 0,00	€ 0,00
E.5.03.06.01.04	Riscossione crediti di medio-lungo termine a tasso non agevolato da Organi Costituzionali e di rilievo costituzionale	€ 0,00	€ 0,00
E.5.03.06.01.05	Riscossione crediti di medio-lungo termine a tasso non agevolato da Agenzie Fiscali	€ 0,00	€ 0,00
E.5.03.06.01.06	Riscossione crediti di medio-lungo termine a tasso non agevolato da enti di regolazione dell'attività economica	€ 0,00	€ 0,00
E.5.03.06.01.07	Riscossione crediti di medio-lungo termine a tasso non agevolato da Gruppo Equitalia	€ 0,00	€ 0,00
E.5.03.06.01.08	Riscossione crediti di medio-lungo termine a tasso non agevolato da Anas S.p.A.	€ 0,00	€ 0,00
E.5.03.06.01.09	Riscossione crediti di medio-lungo termine a tasso non agevolato da altri enti centrali produttori di servizi economici	€ 0,00	€ 0,00
E.5.03.06.01.10	Riscossione crediti di medio-lungo termine a tasso non agevolato da autorità amministrative indipendenti	€ 0,00	€ 0,00
E.5.03.06.01.11	Riscossione crediti di medio-lungo termine a tasso non agevolato da enti centrali a struttura associativa	€ 0,00	€ 0,00
E.5.03.06.01.12	Riscossione crediti di medio-lungo termine a tasso non agevolato da enti centrali produttori di servizi assistenziali, ricreativi e culturali	€ 0,00	€ 0,00
E.5.03.06.01.13	Riscossione crediti di medio-lungo termine a tasso non agevolato da enti e istituzioni centrali di ricerca e Istituti e stazioni sperimentali per la ricerca	€ 0,00	€ 0,00
E.5.03.06.01.999	Riscossione crediti di medio-lungo termine a tasso non agevolato da altre Amministrazioni Centrali n.a.c.	€ 0,00	€ 0,00
E.5.03.06.01	Riscossione crediti di medio-lungo termine a tasso non agevolato da Amministrazioni Centrali	€ 0,00	€ 0,00
E.5.03.06.02.01	Riscossione crediti di medio-lungo termine a tasso non agevolato da Regioni e province autonome	€ 0,00	€ 0,00
E.5.03.06.02.02	Riscossione crediti di medio-lungo termine a tasso non agevolato da Province	€ 0,00	€ 0,00
E.5.03.06.02.03	Riscossione crediti di medio-lungo termine a tasso non agevolato da Comuni	€ 0,00	€ 0,00

E.5.03.06.02.04	Riscossione crediti di medio-lungo termine a tasso non agevolato da Città metropolitane e Roma capitale	€ 0,00	€ 0,00
E.5.03.06.02.05	Riscossione crediti di medio-lungo termine a tasso non agevolato da Unioni di Comuni	€ 0,00	€ 0,00
E.5.03.06.02.06	Riscossione crediti di medio-lungo termine a tasso non agevolato da Comunità Montane	€ 0,00	€ 0,00
E.5.03.06.02.07	Riscossione crediti di medio-lungo termine a tasso non agevolato da Camere di Commercio	€ 0,00	€ 0,00
E.5.03.06.02.08	Riscossione crediti di medio-lungo termine a tasso non agevolato da Università	€ 0,00	€ 0,00
E.5.03.06.02.09	Riscossione crediti di medio-lungo termine a tasso non agevolato da Parchi nazionali e consorzi ed enti autonomi gestori di parchi e aree naturali protette	€ 0,00	€ 0,00
E.5.03.06.02.10	Riscossione crediti di medio-lungo termine a tasso non agevolato da Autorità Portuali	€ 0,00	€ 0,00
E.5.03.06.02.11	Riscossione crediti di medio-lungo termine a tasso non agevolato da Aziende sanitarie locali	€ 0,00	€ 0,00
E.5.03.06.02.12	Riscossione crediti di medio-lungo termine a tasso non agevolato da Aziende ospedaliere e Aziende ospedaliere universitarie integrate con il SSN	€ 0,00	€ 0,00
E.5.03.06.02.13	Riscossione crediti di medio-lungo termine a tasso non agevolato da Policlinici	€ 0,00	€ 0,00
E.5.03.06.02.14	Riscossione crediti di medio-lungo termine a tasso non agevolato da Istituti di ricovero e cura a carattere scientifico pubblici	€ 0,00	€ 0,00
E.5.03.06.02.15	Riscossione crediti di medio-lungo termine a tasso non agevolato da altre Amministrazioni Locali produttrici di servizi sanitari	€ 0,00	€ 0,00
E.5.03.06.02.16	Riscossione crediti di medio-lungo termine a tasso non agevolato da Agenzie regionali per le erogazioni in agricoltura	€ 0,00	€ 0,00
E.5.03.06.02.17	Riscossione crediti di medio-lungo termine a tasso non agevolato da altri enti e agenzie regionali e sub regionali	€ 0,00	€ 0,00
E.5.03.06.02.18	Riscossione crediti di medio-lungo termine a tasso non agevolato da Consorzi di enti locali	€ 0,00	€ 0,00
E.5.03.06.02.19	Riscossione crediti di medio-lungo termine a tasso non agevolato da Fondazioni e istituzioni liriche locali e da teatri stabili di iniziativa pubblica	€ 0,00	€ 0,00
E.5.03.06.02.999	Riscossione crediti di medio-lungo termine a tasso non agevolato da altre Amministrazioni Locali n.a.c.	€ 0,00	€ 0,00
E.5.03.06.02	Riscossione crediti di medio-lungo termine a tasso non agevolato da Amministrazioni Locali	€ 0,00	€ 0,00
E.5.03.06.03.01	Riscossione crediti di medio-lungo termine a tasso non agevolato da INPS	€ 0,00	€ 0,00
E.5.03.06.03.02	Riscossione crediti di medio-lungo termine a tasso non agevolato da INAIL	€ 0,00	€ 0,00
E.5.03.06.03.999	Riscossione crediti di medio-lungo termine a tasso non agevolato da altri Enti di Previdenza n.a.c.	€ 0,00	€ 0,00
E.5.03.06.03	Riscossione crediti di medio-lungo termine a tasso non agevolato da Enti di Previdenza	€ 0,00	€ 0,00

E.5.03.06.04.01	Riscossione crediti di medio-lungo termine a tasso non agevolato da organismi interni e/o unità locali della amministrazione	€ 0,00	€ 0,00
E.5.03.06.04	Riscossione crediti di medio-lungo termine a tasso non agevolato da organismi interni e/o unità locali della amministrazione	€ 0,00	€ 0,00
E.5.03.06	Riscossione crediti di medio-lungo termine a tasso non agevolato da Amministrazione Pubbliche	€ 0,00	€ 0,00
E.5.03.07.01.01	Riscossione crediti di medio-lungo termine a tasso non agevolato da Famiglie	€ 0,00	€ 0,00
E.5.03.07.01	Riscossione crediti di medio-lungo termine a tasso non agevolato da Famiglie	€ 0,00	€ 0,00
E.5.03.07	Riscossione crediti di medio-lungo termine a tasso non agevolato da Famiglie	€ 0,00	€ 0,00
E.5.03.08.01.01	Riscossione crediti di medio-lungo termine a tasso non agevolato da imprese controllate	€ 0,00	€ 0,00
E.5.03.08.01	Riscossione crediti di medio-lungo termine a tasso non agevolato da imprese controllate	€ 0,00	€ 0,00
E.5.03.08.02.01	Riscossione crediti di medio-lungo termine a tasso non agevolato da altre imprese partecipate	€ 0,00	€ 0,00
E.5.03.08.02	Riscossione crediti di medio-lungo termine a tasso non agevolato da altre imprese partecipate	€ 0,00	€ 0,00
E.5.03.08.03.01	Riscossione crediti di medio-lungo termine a tasso non agevolato da Cassa Depositi e Prestiti	€ 0,00	€ 0,00
E.5.03.08.03	Riscossione crediti di medio-lungo termine a tasso non agevolato da Cassa Depositi e Prestiti	€ 0,00	€ 0,00
E.5.03.08.99.999	Riscossione crediti di medio-lungo termine a tasso non agevolato da altre Imprese	€ 0,00	€ 0,00
E.5.03.08.99	Riscossione crediti di medio-lungo termine a tasso non agevolato da altre Imprese	€ 0,00	€ 0,00
E.5.03.08	Riscossione crediti di medio-lungo termine a tasso non agevolato da Imprese	€ 0,00	€ 0,00
E.5.03.09.01.01	Riscossione crediti di medio-lungo termine a tasso non agevolato da Istituzioni Sociali Private	€ 0,00	€ 0,00
E.5.03.09.01	Riscossione crediti di medio-lungo termine a tasso non agevolato da Istituzioni Sociali Private	€ 0,00	€ 0,00
E.5.03.09	Riscossione crediti di medio-lungo termine a tasso non agevolato da Istituzioni Sociali Private	€ 0,00	€ 0,00
E.5.03.10.01.01	Riscossione crediti di medio-lungo termine a tasso non agevolato dall'Unione Europea	€ 0,00	€ 0,00
E.5.03.10.01	Riscossione crediti di medio-lungo termine a tasso non agevolato dall'Unione Europea	€ 0,00	€ 0,00
E.5.03.10.02.01	Riscossione crediti di medio-lungo termine a tasso non agevolato dal Resto del Mondo	€ 0,00	€ 0,00
E.5.03.10.02	Riscossione crediti di medio-lungo termine a tasso non agevolato dal Resto del Mondo	€ 0,00	€ 0,00
E.5.03.10	Riscossione crediti di medio-lungo termine a tasso non agevolato dall'Unione Europea e dal Resto del Mondo	€ 0,00	€ 0,00
E.5.03.11.01.01	Riscossione crediti sorti a seguito di escussione di garanzie in favore di Ministeri	€ 0,00	€ 0,00
E.5.03.11.01.03	Riscossione crediti sorti a seguito di escussione di garanzie in favore di Presidenza del Consiglio dei Ministri	€ 0,00	€ 0,00

E.5.03.11.01.04	Riscossione crediti sorti a seguito di escussione di garanzie in favore di Organi Costituzionali e di rilievo costituzionale	€ 0,00	€ 0,00
E.5.03.11.01.05	Riscossione crediti sorti a seguito di escussione di garanzie in favore di Agenzie Fiscali	€ 0,00	€ 0,00
E.5.03.11.01.06	Riscossione crediti sorti a seguito di escussione di garanzie in favore di enti di regolazione dell'attività economica	€ 0,00	€ 0,00
E.5.03.11.01.07	Riscossione crediti sorti a seguito di escussione di garanzie in favore di Gruppo Equitalia	€ 0,00	€ 0,00
E.5.03.11.01.08	Riscossione crediti sorti a seguito di escussione di garanzie in favore di Anas S.p.A.	€ 0,00	€ 0,00
E.5.03.11.01.09	Riscossione crediti sorti a seguito di escussione di garanzie in favore di altri enti centrali produttori di servizi economici	€ 0,00	€ 0,00
E.5.03.11.01.10	Riscossione crediti sorti a seguito di escussione di garanzie in favore di autorità amministrative indipendenti	€ 0,00	€ 0,00
E.5.03.11.01.11	Riscossione crediti sorti a seguito di escussione di garanzie in favore di enti centrali a struttura associativa	€ 0,00	€ 0,00
E.5.03.11.01.12	Riscossione crediti sorti a seguito di escussione di garanzie in favore di enti centrali produttori di servizi assistenziali, ricreativi e culturali	€ 0,00	€ 0,00
E.5.03.11.01.13	Riscossione crediti sorti a seguito di escussione di garanzie in favore di enti e istituzioni centrali di ricerca e Istituti e stazioni sperimentali per la ricerca	€ 0,00	€ 0,00
E.5.03.11.01.999	Riscossione crediti sorti a seguito di escussione di garanzie in favore di altre Amministrazioni Centrali n.a.c.	€ 0,00	€ 0,00
E.5.03.11.01	Riscossione crediti sorti a seguito di escussione di garanzie in favore di Amministrazioni Centrali	€ 0,00	€ 0,00
E.5.03.11.02.01	Riscossione crediti sorti a seguito di escussione di garanzie in favore di Regioni e province autonome	€ 0,00	€ 0,00
E.5.03.11.02.02	Riscossione crediti sorti a seguito di escussione di garanzie in favore di Province	€ 0,00	€ 0,00
E.5.03.11.02.03	Riscossione crediti sorti a seguito di escussione di garanzie in favore di Comuni	€ 0,00	€ 0,00
E.5.03.11.02.04	Riscossione crediti sorti a seguito di escussione di garanzie in favore di Città metropolitane e Roma capitale	€ 0,00	€ 0,00
E.5.03.11.02.05	Riscossione crediti sorti a seguito di escussione di garanzie in favore di Unioni di Comuni	€ 0,00	€ 0,00
E.5.03.11.02.06	Riscossione crediti sorti a seguito di escussione di garanzie in favore di Comunità Montane	€ 0,00	€ 0,00
E.5.03.11.02.07	Riscossione crediti sorti a seguito di escussione di garanzie in favore di Camere di Commercio	€ 0,00	€ 0,00
E.5.03.11.02.08	Riscossione crediti sorti a seguito di escussione di garanzie in favore di Università	€ 0,00	€ 0,00
E.5.03.11.02.09	Riscossione crediti sorti a seguito di escussione di garanzie in favore di Parchi nazionali e consorzi ed enti autonomi gestori di parchi e aree naturali protette	€ 0,00	€ 0,00
E.5.03.11.02.10	Riscossione crediti sorti a seguito di escussione di garanzie in favore di Autorità Portuali	€ 0,00	€ 0,00

E.5.03.11.02.11	Riscossione crediti sorti a seguito di escussione di garanzie in favore di Aziende sanitarie locali	€ 0,00	€ 0,00
E.5.03.11.02.12	Riscossione crediti sorti a seguito di escussione di garanzie in favore di Aziende ospedaliere e Aziende ospedaliere universitarie integrate con il SSN	€ 0,00	€ 0,00
E.5.03.11.02.13	Riscossione crediti sorti a seguito di escussione di garanzie in favore di Policlinici	€ 0,00	€ 0,00
E.5.03.11.02.14	Riscossione crediti sorti a seguito di escussione di garanzie in favore di Istituti di ricovero e cura a carattere scientifico pubblici	€ 0,00	€ 0,00
E.5.03.11.02.15	Riscossione crediti sorti a seguito di escussione di garanzie in favore di altre Amministrazioni Locali produttrici di servizi sanitari	€ 0,00	€ 0,00
E.5.03.11.02.16	Riscossione crediti sorti a seguito di escussione di garanzie in favore di Agenzie regionali per le erogazioni in agricoltura	€ 0,00	€ 0,00
E.5.03.11.02.17	Riscossione crediti sorti a seguito di escussione di garanzie in favore di altri enti e agenzie regionali e sub regionali	€ 0,00	€ 0,00
E.5.03.11.02.18	Riscossione crediti sorti a seguito di escussione di garanzie in favore di Consorzi di enti locali	€ 0,00	€ 0,00
E.5.03.11.02.19	Riscossione crediti sorti a seguito di escussione di garanzie in favore di Fondazioni e istituzioni liriche locali e a Teatri stabili di iniziativa pubblica	€ 0,00	€ 0,00
E.5.03.11.02.999	Riscossione crediti sorti a seguito di escussione di garanzie in favore di altre Amministrazioni Locali n.a.c.	€ 0,00	€ 0,00
E.5.03.11.02	Riscossione crediti sorti a seguito di escussione di garanzie in favore di Amministrazioni Locali	€ 0,00	€ 0,00
E.5.03.11.03.01	Riscossione crediti sorti a seguito di escussione di garanzie in favore di INPS	€ 0,00	€ 0,00
E.5.03.11.03.02	Riscossione crediti sorti a seguito di escussione di garanzie in favore di INAIL	€ 0,00	€ 0,00
E.5.03.11.03.999	Riscossione crediti sorti a seguito di escussione di garanzie in favore di altri Enti di Previdenza	€ 0,00	€ 0,00
E.5.03.11.03	Riscossione crediti sorti a seguito di escussione di garanzie in favore di Enti di Previdenza	€ 0,00	€ 0,00
E.5.03.11	Riscossione crediti sorti a seguito di escussione di garanzie in favore di Amministrazioni Pubbliche	€ 0,00	€ 0,00
E.5.03.12.01.01	Riscossione crediti sorti a seguito di escussione di garanzie in favore di Famiglie	€ 0,00	€ 0,00
E.5.03.12.01	Riscossione crediti sorti a seguito di escussione di garanzie in favore di Famiglie	€ 0,00	€ 0,00
E.5.03.12	Riscossione crediti sorti a seguito di escussione di garanzie in favore di Famiglie	€ 0,00	€ 0,00
E.5.03.13.01.01	Riscossione crediti sorti a seguito di escussione di garanzie in favore di imprese controllate	€ 0,00	€ 0,00
E.5.03.13.01	Riscossione crediti sorti a seguito di escussione di garanzie in favore di imprese controllate	€ 0,00	€ 0,00

E.5.03.13.02.01	Riscossione crediti sorti a seguito di escussione di garanzie in favore di altre imprese partecipate	€ 0,00	€ 0,00
E.5.03.13.02	Riscossione crediti sorti a seguito di escussione di garanzie in favore di altre imprese partecipate	€ 0,00	€ 0,00
E.5.03.13.03.01	Riscossione crediti sorti a seguito di escussione di garanzie in favore della Cassa Depositi e Prestiti - SPA	€ 0,00	€ 0,00
E.5.03.13.03	Riscossione crediti sorti a seguito di escussione di garanzie in favore della Cassa Depositi e Prestiti - SPA	€ 0,00	€ 0,00
E.5.03.13.99.999	Riscossione crediti sorti a seguito di escussione di garanzie in favore di altre Imprese	€ 0,00	€ 0,00
E.5.03.13.99	Riscossione crediti sorti a seguito di escussione di garanzie in favore di altre Imprese	€ 0,00	€ 0,00
E.5.03.13	Riscossione crediti sorti a seguito di escussione di garanzie in favore di Imprese	€ 0,00	€ 0,00
E.5.03.14.01.01	Riscossione crediti sorti a seguito di escussione di garanzie in favore di Istituzioni Sociali Private	€ 0,00	€ 0,00
E.5.03.14.01	Riscossione crediti sorti a seguito di escussione di garanzie in favore di Istituzioni Sociali Private	€ 0,00	€ 0,00
E.5.03.14	Riscossione crediti sorti a seguito di escussione di garanzie in favore di Istituzioni Sociali Private	€ 0,00	€ 0,00
E.5.03.15.01.01	Riscossione crediti sorti a seguito di escussione di garanzie in favore dell'Unione Europea	€ 0,00	€ 0,00
E.5.03.15.01	Riscossione crediti sorti a seguito di escussione di garanzie in favore dell'Unione Europea	€ 0,00	€ 0,00
E.5.03.15.02.01	Riscossione crediti sorti a seguito di escussione di garanzie in favore del Resto del Mondo	€ 0,00	€ 0,00
E.5.03.15.02	Riscossione crediti sorti a seguito di escussione di garanzie in favore del Resto del Mondo	€ 0,00	€ 0,00
E.5.03.15	Riscossione crediti sorti a seguito di escussione di garanzie in favore dell'Unione Europea e del Resto del Mondo	€ 0,00	€ 0,00
E.5.03	Riscossione crediti di medio-lungo termine	€ 0,00	€ 0,00
E.5.04.01.01.01	Altre entrate per riduzione di altre attività finanziarie verso Ministeri	€ 0,00	€ 0,00
E.5.04.01.01.03	Altre entrate per riduzione di altre attività finanziarie verso Presidenza del Consiglio dei Ministri	€ 0,00	€ 0,00
E.5.04.01.01.04	Altre entrate per riduzione di altre attività finanziarie verso Organi Costituzionali e di rilievo costituzionale	€ 0,00	€ 0,00
E.5.04.01.01.05	Altre entrate per riduzione di altre attività finanziarie verso Agenzie Fiscali	€ 0,00	€ 0,00
E.5.04.01.01.06	Altre entrate per riduzione di altre attività finanziarie verso enti di regolazione dell'attività economica	€ 0,00	€ 0,00
E.5.04.01.01.07	Altre entrate per riduzione di altre attività finanziarie verso Gruppo Equitalia	€ 0,00	€ 0,00
E.5.04.01.01.08	Altre entrate per riduzione di altre attività finanziarie verso Anas S.p.A.	€ 0,00	€ 0,00

E.5.04.01.01.09	Altre entrate per riduzione di altre attività finanziarie verso altri enti centrali produttori di servizi economici	€ 0,00	€ 0,00
E.5.04.01.01.10	Altre entrate per riduzione di altre attività finanziarie verso autorità amministrative indipendenti	€ 0,00	€ 0,00
E.5.04.01.01.11	Altre entrate per riduzione di altre attività finanziarie verso enti centrali a struttura associativa	€ 0,00	€ 0,00
E.5.04.01.01.12	Altre entrate per riduzione di altre attività finanziarie verso enti centrali produttori di servizi assistenziali, ricreativi e culturali	€ 0,00	€ 0,00
E.5.04.01.01.13	Altre entrate per riduzione di altre attività finanziarie verso enti e istituzioni centrali di ricerca e Istituti e stazioni sperimentali per la ricerca	€ 0,00	€ 0,00
E.5.04.01.01.999	Altre entrate per riduzione di altre attività finanziarie verso altre Amministrazioni Centrali n.a.c.	€ 0,00	€ 0,00
E.5.04.01.01	Altre entrate per riduzione di altre attività finanziarie verso Amministrazioni Centrali	€ 0,00	€ 0,00
E.5.04.01.02.01	Altre entrate per riduzione di altre attività finanziarie verso Regioni e province autonome	€ 0,00	€ 0,00
E.5.04.01.02.02	Altre entrate per riduzione di altre attività finanziarie verso Province	€ 0,00	€ 0,00
E.5.04.01.02.03	Altre entrate per riduzione di altre attività finanziarie verso Comuni	€ 0,00	€ 0,00
E.5.04.01.02.04	Altre entrate per riduzione di altre attività finanziarie verso Città metropolitane e Roma capitale	€ 0,00	€ 0,00
E.5.04.01.02.05	Altre entrate per riduzione di altre attività finanziarie verso Unioni di Comuni	€ 0,00	€ 0,00
E.5.04.01.02.06	Altre entrate per riduzione di altre attività finanziarie verso Comunità Montane	€ 0,00	€ 0,00
E.5.04.01.02.07	Altre entrate per riduzione di altre attività finanziarie verso Camere di Commercio	€ 0,00	€ 0,00
E.5.04.01.02.08	Altre entrate per riduzione di altre attività finanziarie verso Università	€ 0,00	€ 0,00
E.5.04.01.02.09	Altre entrate per riduzione di altre attività finanziarie verso Parchi nazionali e consorzi ed enti autonomi gestori di parchi e aree naturali protette	€ 0,00	€ 0,00
E.5.04.01.02.10	Altre entrate per riduzione di altre attività finanziarie verso Autorità Portuali	€ 0,00	€ 0,00
E.5.04.01.02.11	Altre entrate per riduzione di altre attività finanziarie verso Aziende sanitarie locali	€ 0,00	€ 0,00
E.5.04.01.02.12	Altre entrate per riduzione di altre attività finanziarie verso Aziende ospedaliere e Aziende ospedaliere universitarie integrate con il SSN	€ 0,00	€ 0,00
E.5.04.01.02.13	Altre entrate per riduzione di altre attività finanziarie verso Policlinici	€ 0,00	€ 0,00
E.5.04.01.02.14	Altre entrate per riduzione di altre attività finanziarie verso Istituti di ricovero e cura a carattere scientifico pubblici	€ 0,00	€ 0,00
E.5.04.01.02.15	Altre entrate per riduzione di altre attività finanziarie verso altre Amministrazioni Locali produttrici di servizi sanitari	€ 0,00	€ 0,00
E.5.04.01.02.16	Altre entrate per riduzione di altre attività finanziarie verso Agenzie regionali per le erogazioni in agricoltura	€ 0,00	€ 0,00
E.5.04.01.02.17	Altre entrate per riduzione di altre attività finanziarie verso altri enti e agenzie regionali e sub regionali	€ 0,00	€ 0,00

E.5.04.01.02.18	Altre entrate per riduzione di altre attività finanziarie verso Consorzi di enti locali	€ 0,00	€ 0,00
E.5.04.01.02.19	Altre entrate per riduzione di altre attività finanziarie verso Fondazioni e istituzioni liriche locali e da teatri stabili di iniziativa pubblica	€ 0,00	€ 0,00
E.5.04.01.02.999	Altre entrate per riduzione di altre attività finanziarie verso altre Amministrazioni Locali n.a.c.	€ 0,00	€ 0,00
E.5.04.01.02	Altre entrate per riduzione di altre attività finanziarie verso Amministrazioni Locali	€ 0,00	€ 0,00
E.5.04.01.03.01	Altre entrate per riduzione di altre attività finanziarie verso INPS	€ 0,00	€ 0,00
E.5.04.01.03.02	Altre entrate per riduzione di altre attività finanziarie verso INAIL	€ 0,00	€ 0,00
E.5.04.01.03.999	Altre entrate per riduzione di altre attività finanziarie verso altri Enti di Previdenza n.a.c.	€ 0,00	€ 0,00
E.5.04.01.03	Altre entrate per riduzione di altre attività finanziarie verso Enti di Previdenza	€ 0,00	€ 0,00
E.5.04.01	Altre entrate per riduzione di altre attività finanziarie verso Amministrazioni Pubbliche	€ 0,00	€ 0,00
E.5.04.02.01.01	Altre entrate per riduzione di altre attività finanziarie verso Famiglie	€ 0,00	€ 0,00
E.5.04.02.01	Altre entrate per riduzione di altre attività finanziarie verso Famiglie	€ 0,00	€ 0,00
E.5.04.02	Altre entrate per riduzione di altre attività finanziarie verso Famiglie	€ 0,00	€ 0,00
E.5.04.03.01.01	Altre entrate per riduzione di altre attività finanziarie verso imprese controllate	€ 0,00	€ 0,00
E.5.04.03.01	Altre entrate per riduzione di altre attività finanziarie verso imprese controllate	€ 0,00	€ 0,00
E.5.04.03.02.01	Altre entrate per riduzione di altre attività finanziarie verso altre imprese partecipate	€ 0,00	€ 0,00
E.5.04.03.02	Altre entrate per riduzione di altre attività finanziarie verso altre imprese partecipate	€ 0,00	€ 0,00
E.5.04.03.03.01	Altre entrate per riduzione di altre attività finanziarie verso Cassa Depositi e Prestiti	€ 0,00	€ 0,00
E.5.04.03.03	Altre entrate per riduzione di altre attività finanziarie verso Cassa Depositi e Prestiti	€ 0,00	€ 0,00
E.5.04.03.99.999	Altre entrate per riduzione di altre attività finanziarie verso altre Imprese	€ 0,00	€ 0,00
E.5.04.03.99	Altre entrate per riduzione di altre attività finanziarie verso altre Imprese	€ 0,00	€ 0,00
E.5.04.03	Altre entrate per riduzione di altre attività finanziarie verso Imprese	€ 0,00	€ 0,00
E.5.04.04.01.01	Altre entrate per riduzione di altre attività finanziarie verso Istituzioni Sociali Private	€ 0,00	€ 0,00
E.5.04.04.01	Altre entrate per riduzione di altre attività finanziarie verso Istituzioni Sociali Private	€ 0,00	€ 0,00
E.5.04.04	Altre entrate per riduzione di altre attività finanziarie verso Istituzioni Sociali Private	€ 0,00	€ 0,00
E.5.04.05.01.01	Altre entrate per riduzione di altre attività finanziarie verso Unione Europea	€ 0,00	€ 0,00
E.5.04.05.01	Altre entrate per riduzione di altre attività finanziarie verso Unione Europea	€ 0,00	€ 0,00
E.5.04.05.02.01	Altre entrate per riduzione di altre attività finanziarie verso Resto del Mondo	€ 0,00	€ 0,00
E.5.04.05.02	Altre entrate per riduzione di altre attività finanziarie verso Resto del Mondo	€ 0,00	€ 0,00
E.5.04.05	Altre entrate per riduzione di altre attività finanziarie verso Unione Europea e Resto del Mondo	€ 0,00	€ 0,00
E.5.04.06.01.01	Prelevi dai conti di tesoreria statale diversi dalla Tesoreria Unica	€ 0,00	€ 0,00
E.5.04.06.01	Prelevi dai conti di tesoreria statale diversi dalla Tesoreria Unica	€ 0,00	€ 0,00
E.5.04.06	Prelevi dai conti di tesoreria statale diversi dalla Tesoreria Unica	€ 0,00	€ 0,00
E.5.04.07.01.01	Prelevi da depositi bancari	€ 0,00	€ 0,00
E.5.04.07.01	Prelevi da depositi bancari	€ 0,00	€ 0,00

E.5.04.07	Prelievi da depositi bancari	€ 0,00	€ 0,00
E.5.04.08.01.01	Entrate derivanti dalla chiusura di un derivato di ammortamento	€ 0,00	€ 0,00
E.5.04.08.01.02	Entrate derivanti dalla chiusura anticipata di un derivato di ammortamento	€ 0,00	€ 0,00
E.5.04.08.01	Entrate da derivati di ammortamento	€ 0,00	€ 0,00
E.5.04.08	Entrate da derivati di ammortamento	€ 0,00	€ 0,00
E.5.04	Altre entrate per riduzione di attività finanziarie	€ 0,00	€ 0,00
E.5	Entrate da riduzione di attività finanziarie	€ 0,00	€ 0,00
E.6.01.01.01.01	Emissione di titoli obbligazionari a breve termine a tasso fisso - valuta domestica	€ 0,00	€ 0,00
E.6.01.01.01.02	Emissione di titoli obbligazionari a breve termine a tasso variabile - valuta domestica	€ 0,00	€ 0,00
E.6.01.01.01	Emissione di titoli obbligazionari a breve termine in valuta domestica	€ 0,00	€ 0,00
E.6.01.01.02.01	Emissione di titoli obbligazionari a breve termine a tasso fisso - valuta estera	€ 0,00	€ 0,00
E.6.01.01.02.02	Emissione di titoli obbligazionari a breve termine a tasso variabile - valuta estera	€ 0,00	€ 0,00
E.6.01.01.02	Emissione di titoli obbligazionari a breve termine in valuta estera	€ 0,00	€ 0,00
E.6.01.01	Emissioni titoli obbligazionari a breve termine	€ 0,00	€ 0,00
E.6.01.02.01.01	Emissione di titoli obbligazionari a medio-lungo termine a tasso fisso - valuta domestica	€ 0,00	€ 0,00
E.6.01.02.01.02	Emissione di titoli obbligazionari a medio-lungo termine a tasso variabile - valuta domestica	€ 0,00	€ 0,00
E.6.01.02.01	Emissione di titoli obbligazionari a medio-lungo termine in valuta domestica	€ 0,00	€ 0,00
E.6.01.02.02.01	Emissione di titoli obbligazionari a medio-lungo termine a tasso fisso - valuta estera	€ 0,00	€ 0,00
E.6.01.02.02.02	Emissione di titoli obbligazionari a medio-lungo termine a tasso variabile - valuta estera	€ 0,00	€ 0,00
E.6.01.02.02	Emissione di titoli obbligazionari a medio-lungo termine in valuta estera	€ 0,00	€ 0,00
E.6.01.02	Emissioni titoli obbligazionari a medio-lungo termine	€ 0,00	€ 0,00
E.6.01	Emissione di titoli obbligazionari	€ 0,00	€ 0,00
E.6.02.01.01.01	Finanziamenti a breve termine da Ministeri	€ 0,00	€ 0,00
E.6.02.01.01.02	Finanziamenti a breve termine da Presidenza del Consiglio dei Ministri	€ 0,00	€ 0,00
E.6.02.01.01.03	Finanziamenti a breve termine da Organi Costituzionali e di rilievo costituzionale	€ 0,00	€ 0,00
E.6.02.01.01.04	Finanziamenti a breve termine da Agenzie Fiscali	€ 0,00	€ 0,00
E.6.02.01.01.05	Finanziamenti a breve termine da enti di regolazione dell'attività economica	€ 0,00	€ 0,00
E.6.02.01.01.06	Finanziamenti a breve termine da Gruppo Equitalia	€ 0,00	€ 0,00
E.6.02.01.01.07	Finanziamenti a breve termine da Anas S.p.A.	€ 0,00	€ 0,00
E.6.02.01.01.08	Finanziamenti a breve termine da altri enti centrali produttori di servizi economici	€ 0,00	€ 0,00
E.6.02.01.01.09	Finanziamenti a breve termine da autorità amministrative indipendenti	€ 0,00	€ 0,00
E.6.02.01.01.10	Finanziamenti a breve termine da enti centrali a struttura associativa	€ 0,00	€ 0,00
E.6.02.01.01.11	Finanziamenti a breve termine da enti centrali produttori di servizi assistenziali, ricreativi e culturali	€ 0,00	€ 0,00
E.6.02.01.01.12	Finanziamenti a breve termine da enti e istituzioni centrali di ricerca e Istituti e stazioni sperimentali per la ricerca	€ 0,00	€ 0,00

E.6.02.01.01.999	Finanziamenti a breve termine da altre Amministrazioni Centrali n.a.c.	€ 0,00	€ 0,00
E.6.02.01.01	Finanziamenti a breve termine da Amministrazioni Centrali	€ 0,00	€ 0,00
E.6.02.01.02.01	Finanziamenti a breve termine da Regioni e province autonome	€ 0,00	€ 0,00
E.6.02.01.02.02	Finanziamenti a breve termine da Province	€ 0,00	€ 0,00
E.6.02.01.02.03	Finanziamenti a breve termine da Comuni	€ 0,00	€ 0,00
E.6.02.01.02.04	Finanziamenti a breve termine da Città metropolitane e Roma capitale	€ 0,00	€ 0,00
E.6.02.01.02.05	Finanziamenti a breve termine da Unioni di Comuni	€ 0,00	€ 0,00
E.6.02.01.02.06	Finanziamenti a breve termine da Comunità Montane	€ 0,00	€ 0,00
E.6.02.01.02.07	Finanziamenti a breve termine da Camere di Commercio	€ 0,00	€ 0,00
E.6.02.01.02.08	Finanziamenti a breve termine da Università	€ 0,00	€ 0,00
E.6.02.01.02.09	Finanziamenti a breve termine da Parchi nazionali e consorzi ed enti autonomi gestori di parchi e aree naturali protette	€ 0,00	€ 0,00
E.6.02.01.02.10	Finanziamenti a breve termine da Autorità Portuali	€ 0,00	€ 0,00
E.6.02.01.02.11	Finanziamenti a breve termine da Aziende sanitarie locali	€ 0,00	€ 0,00
E.6.02.01.02.12	Finanziamenti a breve termine da Aziende ospedaliere e Aziende ospedaliere universitarie integrate con il SSN	€ 0,00	€ 0,00
E.6.02.01.02.13	Finanziamenti a breve termine da Policlinici	€ 0,00	€ 0,00
E.6.02.01.02.14	Finanziamenti a breve termine da Istituti di ricovero e cura a carattere scientifico pubblici	€ 0,00	€ 0,00
E.6.02.01.02.15	Finanziamenti a breve termine da altre Amministrazioni Locali produttrici di servizi sanitari	€ 0,00	€ 0,00
E.6.02.01.02.16	Finanziamenti a breve termine da Agenzie regionali per le erogazioni in agricoltura	€ 0,00	€ 0,00
E.6.02.01.02.17	Finanziamenti a breve termine da altri enti e agenzie regionali e sub regionali	€ 0,00	€ 0,00
E.6.02.01.02.18	Finanziamenti a breve termine da Consorzi di enti locali	€ 0,00	€ 0,00
E.6.02.01.02.19	Finanziamenti a breve termine da Fondazioni e istituzioni liriche locali e da teatri stabili di iniziativa pubblica	€ 0,00	€ 0,00
E.6.02.01.02.999	Finanziamenti a breve termine da altre Amministrazioni Locali n.a.c.	€ 0,00	€ 0,00
E.6.02.01.02	Finanziamenti a breve termine da Amministrazioni Locali	€ 0,00	€ 0,00
E.6.02.01.03.01	Finanziamenti a breve termine da INPS	€ 0,00	€ 0,00
E.6.02.01.03.02	Finanziamenti a breve termine da INAIL	€ 0,00	€ 0,00
E.6.02.01.03.999	Finanziamenti a breve termine da altri Enti di Previdenza n.a.c.	€ 0,00	€ 0,00
E.6.02.01.03	Finanziamenti a breve termine da Enti previdenziali	€ 0,00	€ 0,00
E.6.02.01.04.01	Finanziamenti a breve termine da imprese controllate	€ 0,00	€ 0,00
E.6.02.01.04.02	Finanziamenti a breve termine da altre imprese partecipate	€ 0,00	€ 0,00
E.6.02.01.04.999	Finanziamenti a breve termine da altre imprese	€ 0,00	€ 0,00
E.6.02.01.04	Finanziamenti a breve termine da Imprese	€ 0,00	€ 0,00
E.6.02.01.99.01	Finanziamenti a breve termine da altri soggetti	€ 0,00	€ 0,00
E.6.02.01.99	Finanziamenti a breve termine da altri soggetti	€ 0,00	€ 0,00
E.6.02.01	Finanziamenti a breve termine	€ 0,00	€ 0,00

E.6.02.02.01.01	Anticipazioni da Amministrazioni Centrali	€ 0,00	€ 0,00
E.6.02.02.01.02	Anticipazioni da Amministrazioni Locali	€ 0,00	€ 0,00
E.6.02.02.01.03	Anticipazioni da Enti di Previdenza	€ 0,00	€ 0,00
E.6.02.02.01.999	Anticipazioni da altri soggetti	€ 0,00	€ 0,00
E.6.02.02.01	Anticipazioni a titolo oneroso	€ 0,00	€ 0,00
E.6.02.02.02.01	Anticipazioni da Amministrazioni Centrali	€ 0,00	€ 0,00
E.6.02.02.02.02	Anticipazioni da Amministrazioni Locali	€ 0,00	€ 0,00
E.6.02.02.02.03	Anticipazioni da Enti di Previdenza	€ 0,00	€ 0,00
E.6.02.02.02.999	Anticipazioni da altri soggetti	€ 0,00	€ 0,00
E.6.02.02.02	Anticipazioni a titolo non oneroso	€ 0,00	€ 0,00
E.6.02.02	Anticipazioni	€ 0,00	€ 0,00
E.6.02	Accensione prestiti a breve termine	€ 0,00	€ 0,00
E.6.03.01.01.01	Accensione mutui e altri finanziamenti a medio lungo termine da Ministeri	€ 0,00	€ 0,00
E.6.03.01.01.02	Accensione mutui e altri finanziamenti a medio lungo termine da Presidenza del Consiglio dei Ministri	€ 0,00	€ 0,00
E.6.03.01.01.03	Accensione mutui e altri finanziamenti a medio lungo termine da Organi Costituzionali e di rilievo costituzionale	€ 0,00	€ 0,00
E.6.03.01.01.04	Accensione mutui e altri finanziamenti a medio lungo termine da Agenzie Fiscali	€ 0,00	€ 0,00
E.6.03.01.01.05	Accensione mutui e altri finanziamenti a medio lungo termine da enti di regolazione dell'attività economica	€ 0,00	€ 0,00
E.6.03.01.01.06	Accensione mutui e altri finanziamenti a medio lungo termine da Gruppo Equitalia	€ 0,00	€ 0,00
E.6.03.01.01.07	Accensione mutui e altri finanziamenti a medio lungo termine da Anas S.p.A.	€ 0,00	€ 0,00
E.6.03.01.01.08	Accensione mutui e altri finanziamenti a medio lungo termine da altri enti centrali produttori di servizi economici	€ 0,00	€ 0,00
E.6.03.01.01.09	Accensione mutui e altri finanziamenti a medio lungo termine da autorità amministrative indipendenti	€ 0,00	€ 0,00
E.6.03.01.01.10	Accensione mutui e altri finanziamenti a medio lungo termine da enti centrali a struttura associativa	€ 0,00	€ 0,00
E.6.03.01.01.11	Accensione mutui e altri finanziamenti a medio lungo termine da enti centrali produttori di servizi assistenziali, ricreativi e culturali	€ 0,00	€ 0,00
E.6.03.01.01.12	Accensione mutui e altri finanziamenti a medio lungo termine da enti e istituzioni centrali di ricerca e Istituti e stazioni sperimentali per la ricerca	€ 0,00	€ 0,00
E.6.03.01.01.999	Accensione mutui e altri finanziamenti a medio lungo termine da altre Amministrazioni Centrali n.a.c.	€ 0,00	€ 0,00
E.6.03.01.01	Accensione mutui e altri finanziamenti a medio lungo termine da Amministrazioni Centrali	€ 0,00	€ 0,00
E.6.03.01.02.01	Accensione mutui e altri finanziamenti a medio lungo termine da Regioni e province autonome	€ 0,00	€ 0,00

E.6.03.01.02.02	Accensione mutui e altri finanziamenti a medio lungo termine da Province	€ 0,00	€ 0,00
E.6.03.01.02.03	Accensione mutui e altri finanziamenti a medio lungo termine da Comuni	€ 0,00	€ 0,00
E.6.03.01.02.04	Accensione mutui e altri finanziamenti a medio lungo termine da Città metropolitane e Roma capitale	€ 0,00	€ 0,00
E.6.03.01.02.05	Accensione mutui e altri finanziamenti a medio lungo termine da Unioni di Comuni	€ 0,00	€ 0,00
E.6.03.01.02.06	Accensione mutui e altri finanziamenti a medio lungo termine da Comunità Montane	€ 0,00	€ 0,00
E.6.03.01.02.07	Accensione mutui e altri finanziamenti a medio lungo termine da Camere di Commercio	€ 0,00	€ 0,00
E.6.03.01.02.08	Accensione mutui e altri finanziamenti a medio lungo termine da Università	€ 0,00	€ 0,00
E.6.03.01.02.09	Accensione mutui e altri finanziamenti a medio lungo termine da Parchi nazionali e consorzi ed enti autonomi gestori di parchi e aree naturali protette	€ 0,00	€ 0,00
E.6.03.01.02.10	Accensione mutui e altri finanziamenti a medio lungo termine da Autorità Portuali	€ 0,00	€ 0,00
E.6.03.01.02.11	Accensione mutui e altri finanziamenti a medio lungo termine da Aziende sanitarie locali	€ 0,00	€ 0,00
E.6.03.01.02.12	Accensione mutui e altri finanziamenti a medio lungo termine da Aziende ospedaliere e Aziende ospedaliere universitarie integrate con il SSN	€ 0,00	€ 0,00
E.6.03.01.02.13	Accensione mutui e altri finanziamenti a medio lungo termine da Policlinici	€ 0,00	€ 0,00
E.6.03.01.02.14	Accensione mutui e altri finanziamenti a medio lungo termine da Istituti di ricovero e cura a carattere scientifico pubblici	€ 0,00	€ 0,00
E.6.03.01.02.15	Accensione mutui e altri finanziamenti a medio lungo termine da altre Amministrazioni Locali produttrici di servizi sanitari	€ 0,00	€ 0,00
E.6.03.01.02.16	Accensione mutui e altri finanziamenti a medio lungo termine da Agenzie regionali per le erogazioni in agricoltura	€ 0,00	€ 0,00
E.6.03.01.02.17	Accensione mutui e altri finanziamenti a medio lungo termine da altri enti e agenzie regionali e sub regionali	€ 0,00	€ 0,00
E.6.03.01.02.18	Accensione mutui e altri finanziamenti a medio lungo termine da Consorzi di enti locali	€ 0,00	€ 0,00
E.6.03.01.02.19	Accensione mutui e altri finanziamenti a medio lungo termine da Fondazioni e istituzioni liriche locali e da teatri stabili di iniziativa pubblica	€ 0,00	€ 0,00
E.6.03.01.02.999	Accensione mutui e altri finanziamenti a medio lungo termine da altre Amministrazioni Locali n.a.c.	€ 0,00	€ 0,00
E.6.03.01.02	Accensione mutui e altri finanziamenti a medio lungo termine da Amministrazioni Locali	€ 0,00	€ 0,00
E.6.03.01.03.01	Accensione mutui e altri finanziamenti a medio lungo termine da INPS	€ 0,00	€ 0,00
E.6.03.01.03.02	Accensione mutui e altri finanziamenti a medio lungo termine da INAIL	€ 0,00	€ 0,00
E.6.03.01.03.999	Accensione mutui e altri finanziamenti a medio lungo termine da altri Enti di Previdenza n.a.c.	€ 0,00	€ 0,00
E.6.03.01.03	Accensione mutui e altri finanziamenti a medio lungo termine da Enti previdenziali	€ 0,00	€ 0,00
E.6.03.01.04.01	Accensione mutui e altri finanziamenti a medio lungo termine da imprese controllate	€ 0,00	€ 0,00
E.6.03.01.04.02	Accensione mutui e altri finanziamenti a medio lungo termine da altre imprese partecipate	€ 0,00	€ 0,00

E.6.03.01.04.03	Accensione mutui e altri finanziamenti a medio lungo termine da Cassa Depositi e Prestiti - SPA	€ 0,00	€ 0,00
E.6.03.01.04.999	Accensione mutui e altri finanziamenti a medio lungo termine da altre imprese	€ 0,00	€ 0,00
E.6.03.01.04	Accensione mutui e altri finanziamenti a medio lungo termine da Imprese	€ 0,00	€ 0,00
E.6.03.01.05.01	Accensione mutui e altri finanziamenti a medio lungo termine da altri soggetti con controparte residente	€ 0,00	€ 0,00
E.6.03.01.05	Accensione mutui e altri finanziamenti a medio lungo termine da altri soggetti con controparte residente	€ 0,00	€ 0,00
E.6.03.01.06.01	Accensione mutui e altri finanziamenti a medio lungo termine da altri soggetti con controparte non residente	€ 0,00	€ 0,00
E.6.03.01.06	Accensione mutui e altri finanziamenti a medio lungo termine da altri soggetti con controparte non residente	€ 0,00	€ 0,00
E.6.03.01	Finanziamenti a medio lungo termine	€ 0,00	€ 0,00
E.6.03.02.01.01	Accensione prestiti da attualizzazione Contributi Pluriennali	€ 0,00	€ 0,00
E.6.03.02.01	Accensione prestiti da attualizzazione Contributi Pluriennali	€ 0,00	€ 0,00
E.6.03.02	Accensione prestiti da attualizzazione Contributi Pluriennali	€ 0,00	€ 0,00
E.6.03.03.01.01	Accensione prestiti concessi da Ministeri a seguito di escussione di garanzie	€ 0,00	€ 0,00
E.6.03.03.01.02	Accensione prestiti concessi da Presidenza del Consiglio dei Ministri a seguito di escussione di garanzie	€ 0,00	€ 0,00
E.6.03.03.01.03	Accensione prestiti concessi da Organi Costituzionali e di rilievo costituzionale a seguito di escussione di garanzie	€ 0,00	€ 0,00
E.6.03.03.01.04	Accensione prestiti concessi da Agenzie Fiscali a seguito di escussione di garanzie	€ 0,00	€ 0,00
E.6.03.03.01.05	Accensione prestiti concessi da enti di regolazione dell'attività economica a seguito di escussione di garanzie	€ 0,00	€ 0,00
E.6.03.03.01.06	Accensione prestiti concessi da Gruppo Equitalia a seguito di escussione di garanzie	€ 0,00	€ 0,00
E.6.03.03.01.07	Accensione prestiti concessi da Anas S.p.A. a seguito di escussione di garanzie	€ 0,00	€ 0,00
E.6.03.03.01.08	Accensione prestiti concessi da altri enti centrali produttori di servizi economici a seguito di escussione di garanzie	€ 0,00	€ 0,00
E.6.03.03.01.09	Accensione prestiti concessi da autorità amministrative indipendenti a seguito di escussione di garanzie	€ 0,00	€ 0,00
E.6.03.03.01.10	Accensione prestiti concessi da enti centrali a struttura associativa a seguito di escussione di garanzie	€ 0,00	€ 0,00
E.6.03.03.01.11	Accensione prestiti concessi da enti centrali produttori di servizi assistenziali, ricreativi e culturali a seguito di escussione di garanzie	€ 0,00	€ 0,00
E.6.03.03.01.12	Accensione prestiti concessi da enti e istituzioni centrali di ricerca e Istituti e stazioni sperimentali per la ricerca a seguito di escussione di garanzie	€ 0,00	€ 0,00

E.6.03.03.01.999	Accensione prestiti concessi da altre Amministrazioni Centrali n.a.c. a seguito di escussione di garanzie	€ 0,00	€ 0,00
E.6.03.03.01	Accensione prestiti concessi da Amministrazioni centrali a seguito di escussione di garanzie	€ 0,00	€ 0,00
E.6.03.03.02.01	Accensione prestiti concessi da Regioni e province autonome a seguito di escussione di garanzie	€ 0,00	€ 0,00
E.6.03.03.02.02	Accensione prestiti concessi da Province a seguito di escussione di garanzie	€ 0,00	€ 0,00
E.6.03.03.02.03	Accensione prestiti concessi da Comuni a seguito di escussione di garanzie	€ 0,00	€ 0,00
E.6.03.03.02.04	Accensione prestiti concessi da Città metropolitane e Roma capitale a seguito di escussione di garanzie	€ 0,00	€ 0,00
E.6.03.03.02.05	Accensione prestiti concessi da Unioni di Comuni a seguito di escussione di garanzie	€ 0,00	€ 0,00
E.6.03.03.02.06	Accensione prestiti concessi da Comunità Montane a seguito di escussione di garanzie	€ 0,00	€ 0,00
E.6.03.03.02.07	Accensione prestiti concessi da Camere di Commercio a seguito di escussione di garanzie	€ 0,00	€ 0,00
E.6.03.03.02.08	Accensione prestiti concessi da Università a seguito di escussione di garanzie	€ 0,00	€ 0,00
E.6.03.03.02.09	Accensione prestiti concessi da Parchi nazionali e consorzi ed enti autonomi gestori di parchi e aree naturali protette a seguito di escussione di garanzie	€ 0,00	€ 0,00
E.6.03.03.02.10	Accensione prestiti concessi da Autorità Portuali a seguito di escussione di garanzie	€ 0,00	€ 0,00
E.6.03.03.02.11	Accensione prestiti concessi da Aziende sanitarie locali a seguito di escussione di garanzie	€ 0,00	€ 0,00
E.6.03.03.02.12	Accensione prestiti concessi da Aziende ospedaliere e Aziende ospedaliere universitarie integrate con il SSN a seguito di escussione di garanzie	€ 0,00	€ 0,00
E.6.03.03.02.13	Accensione prestiti concessi da Policlinici a seguito di escussione di garanzie	€ 0,00	€ 0,00
E.6.03.03.02.14	Accensione prestiti concessi da Istituti di ricovero e cura a carattere scientifico pubblici a seguito di escussione di garanzie	€ 0,00	€ 0,00
E.6.03.03.02.15	Accensione prestiti concessi da altre Amministrazioni Locali produttrici di servizi sanitari a seguito di escussione di garanzie	€ 0,00	€ 0,00
E.6.03.03.02.16	Accensione prestiti concessi da Agenzie regionali per le erogazioni in agricoltura a seguito di escussione di garanzie	€ 0,00	€ 0,00
E.6.03.03.02.17	Accensione prestiti concessi da altri enti e agenzie regionali e sub regionali a seguito di escussione di garanzie	€ 0,00	€ 0,00
E.6.03.03.02.18	Accensione prestiti concessi da Consorzi di enti locali a seguito di escussione di garanzie	€ 0,00	€ 0,00
E.6.03.03.02.19	Accensione prestiti concessi da Fondazioni e istituzioni liriche locali e da teatri stabili di iniziativa pubblica a seguito di escussione di garanzie	€ 0,00	€ 0,00
E.6.03.03.02.999	Accensione prestiti concessi da altre Amministrazioni Locali n.a.c. a seguito di escussione di garanzie	€ 0,00	€ 0,00

E.6.03.03.02	Accensione prestiti concessi da Amministrazioni locali assunti a seguito di escussione di garanzie	€ 0,00	€ 0,00
E.6.03.03.03.01	Accensione prestiti concessi da INPS a seguito di escussione di garanzie	€ 0,00	€ 0,00
E.6.03.03.03.02	Accensione prestiti concessi da INAIL a seguito di escussione di garanzie	€ 0,00	€ 0,00
E.6.03.03.03.999	Accensione prestiti concessi da altri Enti di Previdenza n.a.c. a seguito di escussione di garanzie	€ 0,00	€ 0,00
E.6.03.03.03	Accensione prestiti concessi da enti di previdenza a seguito di escussione di garanzie	€ 0,00	€ 0,00
E.6.03.03.04.01	Accensione prestiti concessi da imprese controllate a seguito di escussione di garanzie	€ 0,00	€ 0,00
E.6.03.03.04.02	Accensione prestiti concessi da altre imprese partecipate a seguito di escussione di garanzie	€ 0,00	€ 0,00
E.6.03.03.04.999	Accensione prestiti concessi da altre imprese a seguito di escussione di garanzie	€ 0,00	€ 0,00
E.6.03.03.04	Accensione prestiti concessi da imprese a seguito di escussione di garanzie	€ 0,00	€ 0,00
E.6.03.03.99.01	Accensione prestiti concessi da altri soggetti a seguito di escussione di garanzie	€ 0,00	€ 0,00
E.6.03.03.99	Accensione prestiti concessi da altri soggetti a seguito di escussione di garanzie	€ 0,00	€ 0,00
E.6.03.03	Accensione prestiti a seguito di escussione di garanzie	€ 0,00	€ 0,00
E.6.03	Accensione mutui e altri finanziamenti a medio lungo termine	€ 0,00	€ 0,00
E.6.04.01.01.01	Accensione prestiti - Buoni postali	€ 0,00	€ 0,00
E.6.04.01.01	Accensione prestiti - Buoni postali	€ 0,00	€ 0,00
E.6.04.01	Accensione prestiti - Buoni postali	€ 0,00	€ 0,00
E.6.04.02.01.01	Accensione Prestiti - Leasing finanziario	€ 0,00	€ 0,00
E.6.04.02.01	Accensione Prestiti - Leasing finanziario	€ 0,00	€ 0,00
E.6.04.02	Accensione Prestiti - Leasing finanziario	€ 0,00	€ 0,00
E.6.04.03.01.01	Accensione Prestiti - Operazioni di cartolarizzazione finanziaria	€ 0,00	€ 0,00
E.6.04.03.01	Accensione Prestiti - Operazioni di cartolarizzazione finanziaria	€ 0,00	€ 0,00
E.6.04.03.02.01	Accensione Prestiti - Operazioni di cartolarizzazione immobiliare	€ 0,00	€ 0,00
E.6.04.03.02	Accensione Prestiti - Operazioni di cartolarizzazione immobiliare	€ 0,00	€ 0,00
E.6.04.03	Accensione Prestiti - Operazioni di cartolarizzazione	€ 0,00	€ 0,00
E.6.04.04.01.01	Accensione Prestiti - Derivati	€ 0,00	€ 0,00
E.6.04.04.01	Accensione Prestiti - Derivati	€ 0,00	€ 0,00
E.6.04.04	Accensione Prestiti - Derivati	€ 0,00	€ 0,00
E.6.04	Altre forme di indebitamento	€ 0,00	€ 0,00
E.6.05.01.01.01	Erogazioni liberali a favore del Fondo per l'ammortamento dei titoli di Stato	€ 0,00	€ 0,00
E.6.05.01.01	Erogazioni liberali a favore del Fondo per l'ammortamento dei titoli di Stato	€ 0,00	€ 0,00
E.6.05.01	Erogazioni liberali a favore del Fondo per l'ammortamento dei titoli di Stato	€ 0,00	€ 0,00
E.6.05.02.01.01	Altre entrate da destinare al Fondo di ammortamento titoli	€ 0,00	€ 0,00
E.6.05.02.01	Altre entrate da destinare al Fondo di ammortamento titoli	€ 0,00	€ 0,00
E.6.05.02	Altre entrate da destinare al Fondo di ammortamento titoli	€ 0,00	€ 0,00

E.6.05	Entrate da destinare al Fondo di ammortamento titoli	€ 0,00	€ 0,00
E.6	Accensione Prestiti	€ 0,00	€ 0,00
E.7.01.01.01.01	Anticipazioni da istituto tesoriere/cassiere	€ 0,00	€ 0,00
E.7.01.01.01	Anticipazioni da istituto tesoriere/cassiere	€ 0,00	€ 0,00
E.7.01.01	Anticipazioni da istituto tesoriere/cassiere	€ 0,00	€ 0,00
E.7.01	Anticipazioni da istituto tesoriere/cassiere	€ 0,00	€ 0,00
E.7	Anticipazioni da istituto tesoriere/cassiere	€ 0,00	€ 0,00
E.8.01.01.01.01	Premi di emissione di titoli emessi dall'amministrazione	€ 0,00	€ 0,00
E.8.01.01.01	Premi di emissione di titoli emessi dall'amministrazione	€ 0,00	€ 0,00
E.8.01.01	Premi di emissione di titoli emessi dall'amministrazione	€ 0,00	€ 0,00
E.8.01	Premi di emissione di titoli emessi dall'amministrazione	€ 0,00	€ 0,00
E.8	Premi di emissione di titoli emessi dall'amministrazione	€ 0,00	€ 0,00
E.9.01.01.01.01	Ritenuta del 4% sui contributi pubblici	€ 0,00	€ 0,00
E.9.01.01.01	Ritenuta del 4% sui contributi pubblici	€ 0,00	€ 0,00
E.9.01.01.02.01	Ritenute per scissione contabile IVA (split payment)	€ 120.035,61	€ 120.035,61
E.9.01.01.02	Ritenute per scissione contabile IVA (split payment)	€ 120.035,61	€ 120.035,61
E.9.01.01.99.01	Ritenute erariali su prestazioni sociali	€ 0,00	€ 0,00
E.9.01.01.99.999	Altre ritenute n.a.c.	€ 0,00	€ 0,00
E.9.01.01.99	Altre ritenute n.a.c.	€ 0,00	€ 0,00
E.9.01.01	Altre ritenute	€ 120.035,61	€ 120.035,61
E.9.01.02.01.01	Ritenute erariali su redditi da lavoro dipendente per conto terzi	€ 184.473,90	€ 184.473,90
E.9.01.02.01	Ritenute erariali su redditi da lavoro dipendente per conto terzi	€ 184.473,90	€ 184.473,90
E.9.01.02.02.01	Ritenute previdenziali e assistenziali su redditi da lavoro dipendente per conto terzi	€ 80.000,00	€ 80.000,00
E.9.01.02.02	Ritenute previdenziali e assistenziali su redditi da lavoro dipendente per conto terzi	€ 80.000,00	€ 80.000,00
E.9.01.02.99.999	Altre ritenute al personale dipendente per conto di terzi	€ 0,00	€ 0,00
E.9.01.02.99	Altre ritenute al personale dipendente per conto di terzi	€ 0,00	€ 0,00
E.9.01.02	Ritenute su redditi da lavoro dipendente	€ 264.473,90	€ 264.473,90
E.9.01.03.01.01	Ritenute erariali su redditi da lavoro autonomo per conto terzi	€ 0,00	€ 0,00
E.9.01.03.01	Ritenute erariali su redditi da lavoro autonomo per conto terzi	€ 0,00	€ 0,00
E.9.01.03.02.01	Ritenute previdenziali e assistenziali su redditi da lavoro autonomo per conto terzi	€ 0,00	€ 0,00
E.9.01.03.02	Ritenute previdenziali e assistenziali su redditi da lavoro autonomo per conto terzi	€ 0,00	€ 0,00
E.9.01.03.99.999	Altre ritenute al personale con contratto di lavoro autonomo per conto di terzi	€ 0,00	€ 0,00
E.9.01.03.99	Altre ritenute al personale con contratto di lavoro autonomo per conto di terzi	€ 0,00	€ 0,00
E.9.01.03	Ritenute su redditi da lavoro autonomo	€ 0,00	€ 0,00
E.9.01.04.01.01	Finanziamento regionale aggiuntivo sanità - per equilibri di sistema	€ 0,00	€ 0,00
E.9.01.04.01	Finanziamento regionale aggiuntivo sanità - per equilibri di sistema	€ 0,00	€ 0,00
E.9.01.04.02.01	Finanziamento regionale aggiuntivo sanità - quota manovra per equilibri di sistema	€ 0,00	€ 0,00

E.9.01.04.02	Finanziamento regionale aggiuntivo sanità - quota manovra per equilibri di sistema	€ 0,00	€ 0,00
E.9.01.04.99.999	Finanziamento regionale aggiuntivo sanità n.a.c.	€ 0,00	€ 0,00
E.9.01.04.99	Finanziamento regionale aggiuntivo sanità n.a.c.	€ 0,00	€ 0,00
E.9.01.04	Finanziamento della gestione sanitaria dalla gestione ordinaria della Regione	€ 0,00	€ 0,00
E.9.01.99.01.01	Entrate a seguito di spese non andate a buon fine	€ 0,00	€ 0,00
E.9.01.99.01	Entrate a seguito di spese non andate a buon fine	€ 0,00	€ 0,00
E.9.01.99.02.01	Anticipazioni sanità della tesoreria statale	€ 0,00	€ 0,00
E.9.01.99.02	Anticipazioni sanità della tesoreria statale	€ 0,00	€ 0,00
E.9.01.99.03.01	Rimborso di fondi economali e carte aziendali	€ 5.000,00	€ 5.000,00
E.9.01.99.03	Rimborso di fondi economali e carte aziendali	€ 5.000,00	€ 5.000,00
E.9.01.99.04.01	Reintegro disponibilità dal conto sanità al conto non sanità della Regione	€ 0,00	€ 0,00
E.9.01.99.04	Reintegro disponibilità dal conto sanità al conto non sanità della Regione	€ 0,00	€ 0,00
E.9.01.99.05.01	Reintegro disponibilità dal conto non sanità al conto sanità della Regione	€ 0,00	€ 0,00
E.9.01.99.05	Reintegro disponibilità dal conto non sanità al conto sanità della Regione	€ 0,00	€ 0,00
E.9.01.99.06.01	Destinazione incassi vincolati a spese correnti ai sensi dell'art. 195 del TUEL	€ 0,00	€ 0,00
E.9.01.99.06.02	Reintegro incassi vincolati ai sensi dell'art. 195 del TUEL	€ 0,00	€ 0,00
E.9.01.99.06	Entrate derivanti dalla gestione degli incassi vincolati degli enti locali	€ 0,00	€ 0,00
E.9.01.99.99.999	Altre entrate per partite di giro diverse	€ 2.640,99	€ 2.640,99
E.9.01.99.99	Altre entrate per partite di giro diverse	€ 2.640,99	€ 2.640,99
E.9.01.99	Altre entrate per partite di giro	€ 7.640,99	€ 7.640,99
E.9.01	Entrate per partite di giro	€ 392.150,50	€ 392.150,50
E.9.02.01.01.01	Rimborso per acquisti di beni per conto di terzi	€ 0,00	€ 0,00
E.9.02.01.01	Rimborso per acquisti di beni per conto di terzi	€ 0,00	€ 0,00
E.9.02.01.02.01	Rimborso per acquisto di servizi per conto di terzi	€ 0,00	€ 0,00
E.9.02.01.02	Rimborso per acquisto di servizi per conto di terzi	€ 0,00	€ 0,00
E.9.02.01	Rimborsi per acquisto di beni e servizi per conto terzi	€ 0,00	€ 0,00
E.9.02.02.01.01	Trasferimenti da Ministeri per operazioni conto terzi	€ 0,00	€ 0,00
E.9.02.02.01.03	Trasferimenti da Presidenza del Consiglio dei Ministri per operazioni conto terzi	€ 0,00	€ 0,00
E.9.02.02.01.04	Trasferimenti da Organi Costituzionali e di rilievo costituzionale per operazioni conto terzi	€ 0,00	€ 0,00
E.9.02.02.01.05	Trasferimenti da Agenzie Fiscali per operazioni conto terzi	€ 0,00	€ 0,00
E.9.02.02.01.06	Trasferimenti da enti di regolazione dell'attività economica per operazioni conto terzi	€ 0,00	€ 0,00
E.9.02.02.01.07	Trasferimenti da Gruppo Equitalia per operazioni conto terzi	€ 0,00	€ 0,00
E.9.02.02.01.08	Trasferimenti da Anas S.p.A. per operazioni conto terzi	€ 0,00	€ 0,00
E.9.02.02.01.09	Trasferimenti da altri enti centrali produttori di servizi economici per operazioni conto terzi	€ 0,00	€ 0,00
E.9.02.02.01.10	Trasferimenti da autorità amministrative indipendenti per operazioni conto terzi	€ 0,00	€ 0,00
E.9.02.02.01.11	Trasferimenti da enti centrali a struttura associativa per operazioni conto terzi	€ 0,00	€ 0,00

E.9.02.02.01.12	Trasferimenti da enti centrali produttori di servizi assistenziali, ricreativi e culturali per operazioni conto terzi	€ 0,00	€ 0,00
E.9.02.02.01.13	Trasferimenti da enti e istituzioni centrali di ricerca e Istituti e stazioni sperimentali per la ricerca per operazioni conto terzi	€ 0,00	€ 0,00
E.9.02.02.01.999	Trasferimenti da altre Amministrazioni Centrali n.a.c. per operazioni conto terzi	€ 0,00	€ 0,00
E.9.02.02.01	Trasferimenti da Amministrazioni Centrali per operazioni conto terzi	€ 0,00	€ 0,00
E.9.02.02.02.01	Trasferimenti da Regioni e province autonome per operazioni conto terzi	€ 0,00	€ 0,00
E.9.02.02.02.02	Trasferimenti da Province per operazioni conto terzi	€ 0,00	€ 0,00
E.9.02.02.02.03	Trasferimenti da Comuni per operazioni conto terzi	€ 0,00	€ 0,00
E.9.02.02.02.04	Trasferimenti da Città metropolitane e Roma capitale per operazioni conto terzi	€ 0,00	€ 0,00
E.9.02.02.02.05	Trasferimenti da Unioni di Comuni per operazioni conto terzi	€ 0,00	€ 0,00
E.9.02.02.02.06	Trasferimenti da Comunità Montane per operazioni conto terzi	€ 0,00	€ 0,00
E.9.02.02.02.07	Trasferimenti da Camere di Commercio per operazioni conto terzi	€ 0,00	€ 0,00
E.9.02.02.02.08	Trasferimenti da Università per operazioni conto terzi	€ 0,00	€ 0,00
E.9.02.02.02.09	Trasferimenti da Parchi nazionali e consorzi ed enti autonomi gestori di parchi e aree naturali protette per operazioni conto terzi	€ 0,00	€ 0,00
E.9.02.02.02.10	Trasferimenti da Autorità Portuali per operazioni conto terzi	€ 0,00	€ 0,00
E.9.02.02.02.11	Trasferimenti da Aziende sanitarie locali per operazioni conto terzi	€ 0,00	€ 0,00
E.9.02.02.02.12	Trasferimenti da Aziende ospedaliere e Aziende ospedaliere universitarie integrate con il SSN per operazioni conto terzi	€ 0,00	€ 0,00
E.9.02.02.02.13	Trasferimenti da policlinici per operazioni conto terzi	€ 0,00	€ 0,00
E.9.02.02.02.14	Trasferimenti da Istituti di ricovero e cura a carattere scientifico pubblici per operazioni conto terzi	€ 0,00	€ 0,00
E.9.02.02.02.15	Trasferimenti da altre Amministrazioni Locali produttrici di servizi sanitari per operazioni conto terzi	€ 0,00	€ 0,00
E.9.02.02.02.16	Trasferimenti da Agenzie regionali per le erogazioni in agricoltura per operazioni conto terzi	€ 0,00	€ 0,00
E.9.02.02.02.17	Trasferimenti da altri enti e agenzie regionali e sub regionali per operazioni conto terzi	€ 0,00	€ 0,00
E.9.02.02.02.18	Trasferimenti da Consorzi di enti locali per operazioni conto terzi	€ 0,00	€ 0,00
E.9.02.02.02.19	Trasferimenti da Fondazioni e istituzioni liriche locali e da teatri stabili di iniziativa pubblica per operazioni conto terzi	€ 0,00	€ 0,00
E.9.02.02.02.999	Trasferimenti da altre Amministrazioni Locali n.a.c. per operazioni conto terzi	€ 0,00	€ 0,00
E.9.02.02.02	Trasferimenti da Amministrazioni Locali per operazioni conto terzi	€ 0,00	€ 0,00
E.9.02.02.03.01	Trasferimenti da INPS per operazioni conto terzi	€ 0,00	€ 0,00
E.9.02.02.03.02	Trasferimenti da INAIL per operazioni conto terzi	€ 0,00	€ 0,00
E.9.02.02.03.999	Trasferimenti da altri Enti di Previdenza n.a.c. per operazioni conto terzi	€ 0,00	€ 0,00
E.9.02.02.03	Trasferimenti da Enti di Previdenza per operazioni conto terzi	€ 0,00	€ 0,00

E.9.02.02	Trasferimenti da Amministrazioni pubbliche per operazioni conto terzi	€ 0,00	€ 0,00
E.9.02.03.01.01	Trasferimenti da Famiglie per operazioni conto terzi	€ 0,00	€ 0,00
E.9.02.03.01	Trasferimenti da Famiglie per operazioni conto terzi	€ 0,00	€ 0,00
E.9.02.03.02.01	Trasferimenti da imprese controllate per operazioni conto terzi	€ 0,00	€ 0,00
E.9.02.03.02.02	Trasferimenti da altre imprese partecipate per operazioni conto terzi	€ 0,00	€ 0,00
E.9.02.03.02.999	Trasferimenti da altre imprese per operazioni conto terzi	€ 0,00	€ 0,00
E.9.02.03.02	Trasferimenti da Imprese per operazioni conto terzi	€ 0,00	€ 0,00
E.9.02.03.03.01	Trasferimenti da Istituzioni Sociali Private per operazioni conto terzi	€ 0,00	€ 0,00
E.9.02.03.03	Trasferimenti da Istituzioni Sociali Private per operazioni conto terzi	€ 0,00	€ 0,00
E.9.02.03.04.01	Trasferimenti dall'Unione Europea e dal Resto del Mondo per operazioni conto terzi	€ 0,00	€ 0,00
E.9.02.03.04	Trasferimenti dall'Unione Europea e dal Resto del Mondo per operazioni conto terzi	€ 0,00	€ 0,00
E.9.02.03	Trasferimenti da altri settori per operazioni conto terzi	€ 0,00	€ 0,00
E.9.02.04.01.01	Costituzione di depositi cauzionali o contrattuali di terzi	€ 0,00	€ 0,00
E.9.02.04.01	Costituzione di depositi cauzionali o contrattuali di terzi	€ 0,00	€ 0,00
E.9.02.04.02.01	Restituzione di depositi cauzionali o contrattuali presso terzi	€ 0,00	€ 0,00
E.9.02.04.02	Restituzione di depositi cauzionali o contrattuali presso terzi	€ 0,00	€ 0,00
E.9.02.04	Depositi di/presso terzi	€ 0,00	€ 0,00
E.9.02.05.01.01	Riscossione di imposte di natura corrente per conto di terzi	€ 16.681,17	€ 16.681,17
E.9.02.05.01	Riscossione di imposte di natura corrente per conto di terzi	€ 16.681,17	€ 16.681,17
E.9.02.05.02.01	Riscossione di imposte in conto capitale per conto di terzi	€ 0,00	€ 0,00
E.9.02.05.02	Riscossione di imposte in conto capitale per conto di terzi	€ 0,00	€ 0,00
E.9.02.05	Riscossione imposte e tributi per conto terzi	€ 16.681,17	€ 16.681,17
E.9.02.99.99.999	Altre entrate per conto terzi	€ 735,00	€ 735,00
E.9.02.99.99	Altre entrate per conto terzi	€ 735,00	€ 735,00
E.9.02.99	Altre entrate per conto terzi	€ 735,00	€ 735,00
E.9.02	Entrate per conto terzi	€ 17.416,17	€ 17.416,17
E.9	Entrate per conto terzi e partite di giro	€ 409.566,67	€ 409.566,67
TOTALE GENERALE		€ 3.710.702,75	€ 3.765.631,22

ENTE PARCO NAZIONALE DELL'ASPRMONTE
RENDICONTO 2017 - PIANO FINANZIARIO USCITA

MISS.	VOCE	Descrizione	Competenza (I)	Cassa
18	U.1.01.01.01.02	Voci stipendiali corrisposte al personale a tempo indeterminato	€ 407.964,46	€ 407.964,46
18	U.1.01.01.01.03	Straordinario per il personale a tempo indeterminato	€ 8.100,00	€ 5.995,24
18	U.1.01.01.01.04	Indennità ed altri compensi, esclusi i rimborsi spesa per missione, corrisposti al personale a tempo indeterminato	€ 66.684,15	€ 32.051,31
18	U.1.01.01.01.06	Voci stipendiali corrisposte al personale a tempo determinato	€ 560.036,24	€ 548.466,08
	U.1.01.01.01	Retribuzioni in denaro	€ 1.042.784,85	€ 994.477,09
18	U.1.01.01.02.01	Contributi per asili nido e strutture sportive, ricreative o di vacanza messe a disposizione dei lavoratori dipendenti e delle loro famiglie e altre spese per il benessere del personale	€ 4.450,36	€ 0,00
18	U.1.01.01.02.02	Buoni pasto	€ 7.507,97	€ 7.507,97
	U.1.01.01.02	Altre spese per il personale	€ 11.958,33	€ 7.507,97
	U.1.01.01	Retribuzioni lorde	€ 1.054.743,18	€ 1.001.985,06
18	U.1.01.02.01.01	Contributi obbligatori per il personale	€ 131.641,03	€ 131.641,03
	U.1.01.02.01	Contributi sociali effettivi a carico dell'ente	€ 131.641,03	€ 131.641,03
	U.1.01.02	Contributi sociali a carico dell'ente	€ 131.641,03	€ 131.641,03
	U.1.01	Redditi da lavoro dipendente	€ 1.186.384,21	€ 1.133.626,09
18	U.1.02.01.06.01	Tassa e/o tariffa smaltimento rifiuti solidi urbani	€ 8.517,29	€ 5.904,00
	U.1.02.01.06	Tassa e/o tariffa smaltimento rifiuti solidi urbani	€ 8.517,29	€ 5.904,00
18	U.1.02.01.11.01	Imposta comunale sugli immobili (ICI)	€ 0,00	€ 0,00
	U.1.02.01.11	Imposta comunale sugli immobili (ICI)	€ 0,00	€ 0,00
	U.1.02.01	Imposte, tasse e proventi assimilati a carico dell'ente	€ 8.517,29	€ 5.904,00
	U.1.02	Imposte e tasse a carico dell'ente	€ 8.517,29	€ 5.904,00
18	U.1.03.01.01.02	Pubblicazioni	€ 3.900,00	€ 3.900,00
	U.1.03.01.01	Giornali, riviste e pubblicazioni	€ 3.900,00	€ 3.900,00
18	U.1.03.01.02.01	Carta, cancelleria e stampati	€ 2.740,32	€ 2.740,32
18	U.1.03.01.02.02	Carburanti, combustibili e lubrificanti	€ 19.874,48	€ 19.874,48

18 U.1.03.01.02.05	Accessori per uffici e alloggi	€ 0,00	€ 0,00
18 U.1.03.01.02.06	Materiale informatico	€ 0,00	€ 0,00
U.1.03.01.02	Altri beni di consumo	€ 22.614,80	€ 22.614,80
U.1.03.01	Acquisto di beni	€ 26.514,80	€ 26.514,80
18 U.1.03.02.02.01	Rimborso per viaggio e trasloco	€ 3.693,89	€ 4.353,75
18 U.1.03.02.02.02	Indennità di missione e di trasferta	€ 3.390,57	€ 3.390,57
18 U.1.03.02.02.999	Altre spese per relazioni pubbliche, convegni e mostre, pubblicità n.a.c	€ 7.835,00	€ 7.835,00
U.1.03.02.02	Organizzazione eventi, pubblicità e servizi per trasferta	€ 14.919,46	€ 15.579,32
18 U.1.03.02.04.04	Acquisto di servizi per formazione obbligatoria	€ 0,00	€ 0,00
U.1.03.02.04	Acquisto di servizi per formazione e addestramento del personale dell'ente	€ 0,00	€ 0,00
18 U.1.03.02.05.01	Telefonia fissa	€ 12.000,00	€ 8.852,99
18 U.1.03.02.05.04	Energia elettrica	€ 17.263,64	€ 12.116,39
18 U.1.03.02.05.05	Acqua	€ 182,00	€ 182,00
18 U.1.03.02.05.06	Gas	€ 14.000,00	€ 9.497,97
U.1.03.02.05	Utenze e canoni	€ 43.445,64	€ 30.649,35
18 U.1.03.02.07.01	Locazione di beni immobili	€ 10.172,52	€ 10.172,52
U.1.03.02.07	Utilizzo di beni di terzi	€ 10.172,52	€ 10.172,52
18 U.1.03.02.08.02	Leasing operativo di attrezzature e macchinari	€ 1.155,60	€ 866,70
U.1.03.02.08	Leasing operativo	€ 1.155,60	€ 866,70
18 U.1.03.02.09.01	Manutenzione ordinaria e riparazioni di mezzi ad uso civile, di sicurezza e ordine pubblico	€ 19.893,00	€ 11.859,57
18 U.1.03.02.09.08	Manutenzione ordinaria e riparazioni di beni immobili	€ 366,00	€ 366,00
U.1.03.02.09	Manutenzione ordinaria e riparazioni	€ 20.259,00	€ 12.225,57
18 U.1.03.02.12.02	Quota LSU in carico all'ente	€ 0,00	€ 0,00
U.1.03.02.12	Lavoro flessibile, quota LSU e acquisto di servizi da agenzie di lavoro interinale	€ 0,00	€ 0,00
18 U.1.03.02.13.02	Servizi di pulizia e lavanderia	€ 7.692,36	€ 6.781,16
U.1.03.02.13	Servizi ausiliari per il funzionamento dell'ente	€ 7.692,36	€ 6.781,16
18 U.1.03.02.17.999	Spese per servizi finanziari n.a.c.	€ 0,00	€ 0,00
U.1.03.02.17	Servizi finanziari	€ 0,00	€ 0,00
18 U.1.03.02.18.01	Spese per accertamenti sanitari resi necessari dall'attività lavorativa	€ 119,34	€ 119,34
U.1.03.02.18	Servizi sanitari	€ 119,34	€ 119,34
18 U.1.03.02.99.999	Altri servizi diversi n.a.c.	€ 330.433,28	€ 445.235,59

U.1.03.02.99	Altri servizi	€ 330.433,28	€ 445.235,59
U.1.03.02	Acquisto di servizi	€ 428.197,20	€ 521.629,55
U.1.03	Acquisto di beni e servizi	€ 454.712,00	€ 548.144,35
18 U.1.04.01.01.01	Trasferimenti correnti a Ministeri	€ 0,00	€ 0,00
18 U.1.04.01.01.02	Trasferimenti correnti a Ministero dell'Istruzione - Istituzioni scolastiche	€ 149.888,00	€ 89.751,00
U.1.04.01.01	Trasferimenti correnti a Amministrazioni Centrali	€ 149.888,00	€ 89.751,00
18 U.1.04.01.02.03	Trasferimenti correnti a Comuni	€ 65.819,82	€ 85.779,51
18 U.1.04.01.02.08	Trasferimenti correnti a Università	€ 0,00	€ 0,00
U.1.04.01.02	Trasferimenti correnti a Amministrazioni Locali	€ 65.819,82	€ 85.779,51
U.1.04.01	Trasferimenti correnti a Amministrazioni Pubbliche	€ 215.707,82	€ 175.530,51
18 U.1.04.02.03.01	Borse di studio	€ 31.600,00	€ 27.433,33
U.1.04.02.03	Borse di studio, dottorati di ricerca e contratti di formazione specialistica	€ 31.600,00	€ 27.433,33
U.1.04.02	Trasferimenti correnti a Famiglie	€ 31.600,00	€ 27.433,33
18 U.1.04.04.01.01	Trasferimenti correnti a Istituzioni Sociali Private	€ 184.124,25	€ 122.379,20
U.1.04.04.01	Trasferimenti correnti a Istituzioni Sociali Private	€ 184.124,25	€ 122.379,20
U.1.04.04	Trasferimenti correnti a Istituzioni Sociali Private	€ 184.124,25	€ 122.379,20
U.1.04	Trasferimenti correnti	€ 431.432,07	€ 325.343,04
18 U.1.09.01.01.01	Rimborsi per spese di personale (comando, distacco, fuori ruolo, convenzioni, ecc...)	€ 2.015,46	€ 2.015,46
U.1.09.01.01	Rimborsi per spese di personale (comando, distacco, fuori ruolo, convenzioni, ecc...)	€ 2.015,46	€ 2.015,46
U.1.09.01	Rimborsi per spese di personale (comando, distacco, fuori ruolo, convenzioni, ecc...)	€ 2.015,46	€ 2.015,46
U.1.09	Rimborsi e poste correttive delle entrate	€ 2.015,46	€ 2.015,46
18 U.1.10.05.02.01	Spese per risarcimento danni	€ 86.500,00	€ 76.590,00
U.1.10.05.02	Spese per risarcimento danni	€ 86.500,00	€ 76.590,00
18 U.1.10.05.03.01	Spese per indennizzi	€ 48.058,54	€ 35.058,54
U.1.10.05.03	Spese per indennizzi	€ 48.058,54	€ 35.058,54
U.1.10.05	Spese dovute a sanzioni, risarcimenti e indennizzi	€ 134.558,54	€ 111.648,54
18 U.1.10.99.99.999	Altre spese correnti n.a.c.	€ 39.958,90	€ 30.205,74
U.1.10.99.99	Altre spese correnti n.a.c.	€ 39.958,90	€ 30.205,74
U.1.10.99	Altre spese correnti n.a.c.	€ 39.958,90	€ 30.205,74
U.1.10	Altre spese correnti	€ 174.517,44	€ 141.854,28
U.1	Spese correnti	€ 2.257.578,47	€ 2.156.887,22

18 U.2.02.01.09.02	Fabbricati ad uso commerciale	€ 725.222,14	€ 166.900,89
U.2.02.01.09	Beni immobili	€ 725.222,14	€ 166.900,89
18 U.2.02.01.10.02	Fabbricati ad uso commerciale di valore culturale, storico ed artistico	€ 0,00	€ 1.907,85
U.2.02.01.10	Beni immobili di valore culturale, storico ed artistico	€ 0,00	€ 1.907,85
U.2.02.01	Beni materiali	€ 725.222,14	€ 168.808,74
18 U.2.02.02.02.03	Foreste	€ 362.379,50	€ 29.594,00
18 U.2.02.02.02.05	Fauna	€ 0,00	€ 5.709,60
U.2.02.02.02	Patrimonio naturale non prodotto	€ 362.379,50	€ 35.303,60
U.2.02.02	Terreni e beni materiali non prodotti	€ 362.379,50	€ 35.303,60
U.2.02	Investimenti fissi lordi e acquisto di terreni	€ 1.087.601,64	€ 204.112,34
18 U.2.03.01.01.13	Contributi agli investimenti a enti e istituzioni centrali di ricerca e Istituti e stazioni sperimentali per la ricerca	€ 0,00	€ 20.000,00
U.2.03.01.01	Contributi agli investimenti a Amministrazioni Centrali	€ 0,00	€ 20.000,00
18 U.2.03.01.02.03	Contributi agli investimenti a Comuni	€ 428.403,41	€ 794.798,42
U.2.03.01.02	Contributi agli investimenti a Amministrazioni Locali	€ 428.403,41	€ 794.798,42
U.2.03.01	Contributi agli investimenti a Amministrazioni pubbliche	€ 428.403,41	€ 814.798,42
U.2.03	Contributi agli investimenti	€ 428.403,41	€ 814.798,42
18 U.2.05.99.99.999	Altre spese in conto capitale n.a.c.	€ 430.000,00	€ 633.001,57
U.2.05.99.99	Altre spese in conto capitale n.a.c.	€ 430.000,00	€ 633.001,57
U.2.05.99	Altre spese in conto capitale n.a.c.	€ 430.000,00	€ 633.001,57
U.2.05	Altre spese in conto capitale	€ 430.000,00	€ 633.001,57
U.2	Spese in conto capitale	€ 1.946.005,05	€ 1.651.912,33
32 U.1.01.01.01.11	Indennità per oneri di rappresentanza	€ 162,00	€ 162,00
U.1.01.01.01	Retribuzioni in denaro	€ 162,00	€ 162,00
U.1.01.01	Retribuzioni lorde	€ 162,00	€ 162,00
32 U.1.01.02.01.999	Altri contributi sociali effettivi n.a.c.	€ 4.639,52	€ 4.639,52
U.1.01.02.01	Contributi sociali effettivi a carico dell'ente	€ 4.639,52	€ 4.639,52
U.1.01.02	Contributi sociali a carico dell'ente	€ 4.639,52	€ 4.639,52
U.1.01	Redditi da lavoro dipendente	€ 4.801,52	€ 4.801,52
32 U.1.02.01.01.01	Imposta regionale sulle attività produttive (IRAP)	€ 54.047,39	€ 54.047,39
U.1.02.01.01	Imposta regionale sulle attività produttive (IRAP)	€ 54.047,39	€ 54.047,39

32 U.1.02.01.06.01	Tassa e/o tariffa smaltimento rifiuti solidi urbani	€ 272,00	€ 407,74
U.1.02.01.06	Tassa e/o tariffa smaltimento rifiuti solidi urbani	€ 272,00	€ 407,74
32 U.1.02.01.09.01	Tassa di circolazione dei veicoli a motore (tassa automobilistica)	€ 2.222,53	€ 1.543,95
U.1.02.01.09	Tassa di circolazione dei veicoli a motore (tassa automobilistica)	€ 2.222,53	€ 1.543,95
32 U.1.02.01.11.01	Imposta comunale sugli immobili (ICI)	€ 21,00	€ 0,00
U.1.02.01.11	Imposta comunale sugli immobili (ICI)	€ 21,00	€ 0,00
32 U.1.02.01.99.999	Imposte, tasse e proventi assimilati a carico dell'ente n.a.c.	€ 362,46	€ 245,90
U.1.02.01.99	Imposte, tasse e proventi assimilati a carico dell'ente n.a.c.	€ 362,46	€ 245,90
U.1.02.01	Imposte, tasse e proventi assimilati a carico dell'ente	€ 56.925,38	€ 56.244,98
U.1.02	Imposte e tasse a carico dell'ente	€ 56.925,38	€ 56.244,98
32 U.1.03.01.01.01	Giornali e riviste	€ 0,00	€ 0,00
32 U.1.03.01.01.02	Pubblicazioni	€ 9.960,00	€ 7.999,99
U.1.03.01.01	Giornali, riviste e pubblicazioni	€ 9.960,00	€ 7.999,99
32 U.1.03.01.02.01	Carta, cancelleria e stampati	€ 373,30	€ 373,30
32 U.1.03.01.02.02	Carburanti, combustibili e lubrificanti	€ 5.700,40	€ 5.362,35
32 U.1.03.01.02.04	Vestiario	€ 0,00	€ 0,00
32 U.1.03.01.02.05	Accessori per uffici e alloggi	€ 95,00	€ 95,00
32 U.1.03.01.02.06	Materiale informatico	€ 212,34	€ 212,34
32 U.1.03.01.02.999	Altri beni e materiali di consumo n.a.c.	€ 744,86	€ 2.378,09
U.1.03.01.02	Altri beni di consumo	€ 7.125,90	€ 8.421,08
U.1.03.01	Acquisto di beni	€ 17.085,90	€ 16.421,07
32 U.1.03.02.01.01	Organi istituzionali dell'amministrazione - Indennità	€ 22.998,06	€ 22.998,06
32 U.1.03.02.01.02	Organi istituzionali dell'amministrazione - Rimborsi	€ 7.792,58	€ 7.792,58
32 U.1.03.02.01.08	Compensi agli organi istituzionali di revisione, di controllo ed altri incarichi istituzionali dell'amministrazione	€ 16.457,71	€ 16.616,48
U.1.03.02.01	Organi e incarichi istituzionali dell'amministrazione	€ 47.248,35	€ 47.407,12
32 U.1.03.02.02.04	Pubblicità	€ 0,00	€ 0,00
32 U.1.03.02.02.999	Altre spese per relazioni pubbliche, convegni e mostre, pubblicità n.a.c.	€ 117.021,57	€ 89.204,03

U.1.03.02.02	Organizzazione eventi, pubblicità e servizi per trasferta	€ 117.021,57	€ 89.204,03
32 U.1.03.02.05.01	Telefonia fissa	€ 27.000,00	€ 22.483,43
32 U.1.03.02.05.02	Telefonia mobile	€ 9.000,00	€ 2.762,77
32 U.1.03.02.05.04	Energia elettrica	€ 30.000,00	€ 11.703,70
32 U.1.03.02.05.05	Acqua	€ 381,92	€ 381,92
32 U.1.03.02.05.06	Gas	€ 23.953,83	€ 23.364,39
U.1.03.02.05	Utenze e canoni	€ 90.335,75	€ 60.696,21
32 U.1.03.02.08.01	Leasing operativo di mezzi di trasporto	€ 0,00	€ 0,00
32 U.1.03.02.08.02	Leasing operativo di attrezzature e macchinari	€ 3.580,80	€ 2.425,20
U.1.03.02.08	Leasing operativo	€ 3.580,80	€ 2.425,20
32 U.1.03.02.09.01	Manutenzione ordinaria e riparazioni di mezzi ad uso civile, di sicurezza e ordine pubblico	€ 4.368,92	€ 10.154,63
32 U.1.03.02.09.05	Manutenzione ordinaria e riparazioni di attrezzature	€ 268,60	€ 268,60
32 U.1.03.02.09.08	Manutenzione ordinaria e riparazioni di beni immobili	€ 13.475,11	€ 6.871,48
U.1.03.02.09	Manutenzione ordinaria e riparazioni	€ 18.112,63	€ 17.294,71
32 U.1.03.02.13.02	Servizi di pulizia e lavanderia	€ 5.185,09	€ 8.269,33
U.1.03.02.13	Servizi ausiliari per il funzionamento dell'ente	€ 5.185,09	€ 8.269,33
32 U.1.03.02.16.02	Spese postali	€ 1.516,89	€ 599,81
U.1.03.02.16	Servizi amministrativi	€ 1.516,89	€ 599,81
32 U.1.03.02.17.02	Oneri per servizio di tesoreria	€ 6.324,76	€ 6.110,00
32 U.1.03.02.17.999	Spese per servizi finanziari n.a.c.	€ 0,00	€ 0,00
U.1.03.02.17	Servizi finanziari	€ 6.324,76	€ 6.110,00
32 U.1.03.02.19.01	Gestione e manutenzione applicazioni	€ 21.533,07	€ 23.219,93
U.1.03.02.19	Servizi informatici e di telecomunicazioni	€ 21.533,07	€ 23.219,93
32 U.1.03.02.99.02	Altre spese legali	€ 9.784,31	€ 9.566,81
32 U.1.03.02.99.05	Spese per commissioni e comitati dell'Ente	€ 0,00	€ 0,00
32 U.1.03.02.99.999	Altri servizi diversi n.a.c.	€ 237.050,47	€ 226.378,30
U.1.03.02.99	Altri servizi	€ 246.834,78	€ 235.945,11
U.1.03.02	Acquisto di servizi	€ 557.693,69	€ 491.171,45
U.1.03	Acquisto di beni e servizi	€ 574.779,59	€ 507.592,52
32 U.1.07.06.99.999	Altri interessi passivi ad altri soggetti	€ 0,00	€ 0,00
U.1.07.06.99	Altri interessi passivi diversi	€ 0,00	€ 0,00
U.1.07.06	Altri interessi passivi	€ 0,00	€ 0,00
U.1.07	Interessi passivi	€ 0,00	€ 0,00
32 U.1.10.01.99.999	Altri fondi n.a.c.	€ 0,00	€ 0,00
U.1.10.01.99	Altri fondi e accantonamenti	€ 0,00	€ 0,00

U.1.10.01	Fondi di riserva e altri accantonamenti	€ 0,00	€ 0,00
32 U.1.10.04.01.01	Premi di assicurazione su beni mobili	€ 7.617,00	€ 6.364,00
32 U.1.10.04.01.02	Premi di assicurazione su beni immobili	€ 0,00	€ 0,00
32 U.1.10.04.01.03	Premi di assicurazione per responsabilità civile verso terzi	€ 0,00	€ 0,00
U.1.10.04.01	Premi di assicurazione contro i danni	€ 7.617,00	€ 6.364,00
U.1.10.04	Premi di assicurazione	€ 7.617,00	€ 6.364,00
32 U.1.10.99.99.999	Altre spese correnti n.a.c.	€ 7.000,00	€ 7.000,00
U.1.10.99.99	Altre spese correnti n.a.c.	€ 7.000,00	€ 7.000,00
U.1.10.99	Altre spese correnti n.a.c.	€ 7.000,00	€ 7.000,00
U.1.10	Altre spese correnti	€ 14.617,00	€ 13.364,00
U.1	Spese correnti	€ 651.123,49	€ 582.003,02
32 U.2.01.99.01.999	Altri tributi in conto capitale n.a.c.	€ 45.066,11	€ 43.992,01
U.2.01.99.01	Altri tributi in conto capitale n.a.c.	€ 45.066,11	€ 43.992,01
U.2.01.99	Altri tributi in conto capitale	€ 45.066,11	€ 43.992,01
U.2.01	Tributi in conto capitale a carico dell'ente	€ 45.066,11	€ 43.992,01
32 U.2.02.01.01.01	Mezzi di trasporto stradali	€ 27.806,44	€ 27.806,44
U.2.02.01.01	Mezzi di trasporto ad uso civile, di sicurezza e ordine pubblico	€ 27.806,44	€ 27.806,44
32 U.2.02.01.03.01	Mobili e arredi per ufficio	€ 0,00	€ 0,00
U.2.02.01.03	Mobili e arredi	€ 0,00	€ 0,00
32 U.2.02.01.05.01	Attrezzature scientifiche	€ 9.937,54	€ 2.437,54
32 U.2.02.01.05.999	Attrezzature n.a.c.	€ 0,00	€ 0,00
U.2.02.01.05	Attrezzature	€ 9.937,54	€ 2.437,54
32 U.2.02.01.06.01	Macchine per ufficio	€ 8.375,30	€ 16.242,60
U.2.02.01.06	Macchine per ufficio	€ 8.375,30	€ 16.242,60
32 U.2.02.01.09.02	Fabbricati ad uso commerciale	€ 0,00	€ 9.812,57
U.2.02.01.09	Beni immobili	€ 0,00	€ 9.812,57
32 U.2.02.01.99.01	Materiale bibliografico	€ 0,00	€ 739,32
U.2.02.01.99	Altri beni materiali	€ 0,00	€ 739,32
U.2.02.01	Beni materiali	€ 46.119,28	€ 57.038,47
U.2.02	Investimenti fissi lordi e acquisto di terreni	€ 46.119,28	€ 57.038,47
U.2	Spese in conto capitale	€ 91.185,39	€ 101.030,48
33 U.1.10.01.01.01	Fondi di riserva	€ 0,00	€ 0,00
U.1.10.01.01	Fondo di riserva	€ 0,00	€ 0,00
33 U.1.10.01.04.01	Fondo rinnovi contrattuali	€ 0,00	€ 0,00
U.1.10.01.04	Fondo rinnovi contrattuali	€ 0,00	€ 0,00
33 U.1.10.01.99.999	Altri fondi n.a.c.	€ 110.497,78	€ 106.533,60

	U.1.10.01.99	Altri fondi e accantonamenti	€ 110.497,78	€ 106.533,60
	U.1.10.01	Fondi di riserva e altri accantonamenti	€ 110.497,78	€ 106.533,60
33	U.1.10.99.99.999	Altre spese correnti n.a.c.	€ 663,19	€ 663,19
	U.1.10.99.99	Altre spese correnti n.a.c.	€ 663,19	€ 663,19
	U.1.10.99	Altre spese correnti n.a.c.	€ 663,19	€ 663,19
	U.1.10	Altre spese correnti	€ 111.160,97	€ 107.196,79
	<u>U.1</u>	<u>Spese correnti</u>	<u>€ 111.160,97</u>	<u>€ 107.196,79</u>
99	U.7.01.01.02.01	Versamento delle ritenute per scissione contabile IVA (split payment)	€ 120.035,61	€ 120.035,61
	U.7.01.01.02	Versamento delle ritenute per scissione contabile IVA (split payment)	€ 120.035,61	€ 120.035,61
99	U.7.01.01.99.999	Versamento di altre ritenute n.a.c.	€ 2.640,99	€ 2.640,99
	U.7.01.01.99	Versamento di altre ritenute n.a.c.	€ 2.640,99	€ 2.640,99
	U.7.01.01	Versamenti di altre ritenute	€ 122.676,60	€ 122.676,60
99	U.7.01.02.01.01	Versamenti di ritenute erariali su Redditi da lavoro dipendente riscosse per conto terzi	€ 184.473,90	€ 184.473,90
	U.7.01.02.01	Versamenti di ritenute erariali su Redditi da lavoro dipendente riscosse per conto terzi	€ 184.473,90	€ 184.473,90
99	U.7.01.02.02.01	Versamenti di ritenute previdenziali e assistenziali su Redditi da lavoro dipendente riscosse per conto terzi	€ 80.000,00	€ 80.000,00
	U.7.01.02.02	Versamenti di ritenute previdenziali e assistenziali su Redditi da lavoro dipendente riscosse per conto terzi	€ 80.000,00	€ 80.000,00
	U.7.01.02	Versamenti di ritenute su Redditi da lavoro dipendente	€ 264.473,90	€ 264.473,90
99	U.7.01.99.03.01	Costituzione fondi economali e carte aziendali	€ 5.000,00	€ 5.000,00
	U.7.01.99.03	Costituzione fondi economali e carte aziendali	€ 5.000,00	€ 5.000,00
99	U.7.01.99.99.999	Altre uscite per partite di giro n.a.c.	€ 0,00	€ 0,00
	U.7.01.99.99	Altre uscite per partite di giro n.a.c.	€ 0,00	€ 0,00
	U.7.01.99	Altre uscite per partite di giro	€ 5.000,00	€ 5.000,00
	U.7.01	Uscite per partite di giro	€ 392.150,50	€ 392.150,50
99	U.7.02.04.02.01	Restituzione di depositi cauzionali o contrattuali di terzi	€ 0,00	€ 0,00
	U.7.02.04.02	Restituzione di depositi cauzionali o contrattuali di terzi	€ 0,00	€ 0,00
	U.7.02.04	Depositi di/presso terzi	€ 0,00	€ 0,00

99 U.7.02.05.01.01	Versamenti di imposte e tasse di natura corrente riscosse per conto di terzi	€ 16.681,17	€ 16.681,17
U.7.02.05.01	Versamenti di imposte e tasse di natura corrente riscosse per conto di terzi	€ 16.681,17	€ 16.681,17
U.7.02.05	Versamenti di imposte e tributi riscosse per conto terzi	€ 16.681,17	€ 16.681,17
99 U.7.02.99.99.999	Altre uscite per conto terzi n.a.c.	€ 735,00	€ 735,00
U.7.02.99.99	Altre uscite per conto terzi n.a.c.	€ 735,00	€ 735,00
U.7.02.99	Altre uscite per conto terzi	€ 735,00	€ 735,00
U.7.02	Uscite per conto terzi	€ 17.416,17	€ 17.416,17
<u>U.7</u>	<u>Uscite per conto terzi e partite di giro</u>	<u>€ 409.566,67</u>	<u>€ 409.566,67</u>
TOTALE GENERALE		<u>€ 5.466.620,04</u>	<u>€ 5.008.596,51</u>



Ente Parco Nazionale dell'Aspromonte



RENDICONTO GENERALE 2017

DELIBERAZIONE DI COMUNITÀ DEL PARCO N.4 DEL 18/06/2018

La Responsabile
del Servizio Finanziario ed Economato
Dott.ssa Federica Cuzzola

Il Direttore
Dott. Sergio Tralongo

COMUNITA' DEL PARCO

(Artt. 9 e 10 legge 06.12.1991, n° 394, integrata con legge 09/12/1998, n°426)

N. 4 Reg. Del.

Oggetto: "Parere sul Rendiconto Generale Esercizio Finanziario 2017".

L'anno duemiladiciotto il giorno diciotto del mese di giugno, convocata con nota prot. n. 3904 del 05/06/2018, la Comunità del Parco si è riunita alle ore 17,30 in seconda convocazione presso la sala del convento di San Francesco in Gerace.

Risultano presenti i componenti come di seguito elencati:

DENOMINAZIONE ENTE	RAPPRESENTANTE: COGNOME E NOME QUALIFICA	Presenti SI/NO
1) Regione Calabria	Dott.ssa Barbara Panetta per delega del Presidente della Giunta Regionale	SI
2) Città Metropolitana RC	Sindaco Giuseppe Falcomatà	NO
3) Comune di Africo	Sindaco Bruzzaniti Francesco	SI
4) Comune di Antonimina	Sindaco Luciano Pelle	SI
5) Comune di Bagaladi	Sindaco Santo Monorchio	NO
6) Comune di Bova	Sindaco Santo Casile	NO
7) Comune di Bruzzano Zeffirio	Sindaco Francesco Cuzzola	NO
8) Comune di Canolo	Commissione straordinaria	NO
9) Comune di Cardeto	Sindaco Pietro Fallanca	NO
10) Comune di Careri	Sindaco Giuseppe Rocco Giugno	NO
11) Comune di Ciminà	Vice Sindaco Salinitri Bruno	SI
12) Comune di Cinquefrondi	Ass. Flavio Saverio Loria per delega Sindaco Michele Conia	SI
13) Comune di Cittanova	Sindaco Francesco Cosentino	SI
14) Comune di Condofuri	Sindaco Tommaso Iaria	NO
15) Comune di Cosoleto	Sindaco Antonino Gioffrè	NO
16) Comune di Delianuova	Sindaco Francesco Rossi	NO
17) Comune di Gerace	Sindaco Giuseppe Pezzimenti	SI
18) Comune di Molochio	Sindaco Beniamino Alessio	SI
19) Comune di Mammola	Consigliere Comunale Pino Agostino per delega del Sindaco Stefano Raschella	SI
20) Comune di Oppido Mamertina	Sindaco Giannetta	SI
21) Comune di Palizzi	Assessore Elisa Saccà per delega Sindaco Walter Scerbo	SI
22) Comune di Platì	Commissione straordinaria	NO
23) Comune di Reggio Calabria	Sindaco di Reggio Calabria Giuseppe Falcomatà	NO
24) Comune di Roccaforte del Greco	Zavettieri per delega del Sindaco Domenico Penna	SI
25) Comune di Roghudi	Sindaco Pierpaolo Zavettieri	SI
26) Comune di Sant' Agata del Bianco	Sindaco Domenico Stranieri	SI
27) Comune di Samo	Consigliere comunale Giovanni Brancatisano per delega del Sindaco Giovambattista Bruzzaniti	SI
28) Comune di S. Cristina d'Aspromonte	Sindaco dott. Salvatore Papalia	NO

29) Comune di S. Eufemia d'Aspromonte	Sindaco Domenico Creazzo	NO
30) Comune di S. Giorgio Morgeto	Sindaco Salvatore Valerioti	SI
31) Comune di S. Lorenzo	Sindaco Bernardo Russo	NO
32) Comune di S. Luca	Commissario Straordinario	NO
33) Comune di S. Roberto	Sindaco Roberto Vizzari	NO
34) Comune di S. Stefano in Aspromonte	Sindaco Francesco Malara	NO
35) Comune di Scido	Sindaco Giuseppe Zampogna	NO
36) Comune di Scilla	Commissione Straordinaria	NO
37) Comune di Sinopoli	Sindaco Annunziato Danaro	SI
38) Comune di Staiti	Sindaco Giovanna Pellicanò	SI
39) Comune di Varapodio	Sindaco Orlando Fazzolari	NO

Totale presenti: n° 19

Totale assenti: n° 20

Partecipano alla riunione il Direttore dell'EPNA, dott. Sergio Tralongo ed il Presidente dell'EPNA, Giuseppe Bombino.

Verbalizza la dott.ssa Sonia Suraci, in qualità di Segretario Verbalizzante, che verifica la presenza del numero legale.

Il Presidente Bruzzaniti, aperta la seduta, invita l'adunanza alla discussione del seguente punto all'ordine del giorno "Rendiconto Generale 2017 – Parere ex art. 10, Il comma lett. d) della L. 394/1991" e cede la parola al Direttore dell'EPNA che relaziona sul punto, esplicitando le risultanze dello stesso e rappresentando che il Collegio dei Revisori ha reso il proprio parere positivo in data 26/06/2017, con verbale n. 8.

LA COMUNITÀ DEL PARCO

Sentito il Presidente Francesco Bruzzaniti

Sentiti i pronunciamenti dei componenti

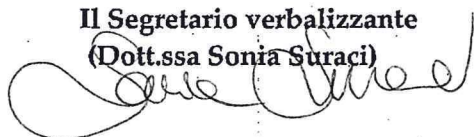
Con votazione palese, resa all'unanimità dei presenti,

APPROVA


Il punto all'O.d.G., avente ad oggetto "Rendiconto Generale 2017 – Parere ex art. 10, Il comma lett. d) della L. 394/1991", e rende parere positivo al Rendiconto Generale Esercizio Finanziario 2017.

Letto, approvato e sottoscritto.

Il Segretario verbalizzante
(Dott.ssa Sonia Suraci)



Il Presidente
(Dott. Francesco Bruzzaniti)



Servizio 2 – Finanziario ed Economato: in ordine alla presente determina esprime parere favorevole per quanto concerne la copertura finanziaria.

Responsabile del Servizio
Dott.ssa Federica Cuzzola

Documento informatico sottoscritto con firma digitale ai sensi dell'art. 24 del DLgs 07/03/2005 n. 82 e s.m.i (CAD), il quale sostituisce il documento cartaceo e la firma autografa. Il presente documento e' conservato in originale nella banca dati dell' Ente Parco Nazionale dell' Aspromonte - Gambarie di Santo Stefano in Aspromonte (RC) – Campagna ai sensi dell'art. 3-bis del CAD.

Servizio 4 – *Amministrativo*: in ordine al presente decreto si esprime parere Favorevole ai sensi dell'art. 37 del D.P.R. 97/2003


La Responsabile del Servizio
Dott.ssa Sonia Suraci

Documento informatico sottoscritto con firma digitale ai sensi dell'art. 24 del DLgs 07/03/2005 n. 82 e s.m.i (CAD), il quale sostituisce il documento cartaceo e la firma autografa. Il presente documento e' conservato in originale nella banca dati dell' Ente Parco Nazionale dell' Aspromonte - Gambarie di Santo Stefano in Aspromonte (RC) – Campagna ai sensi dell'art. 3-bis del CAD.

ENTE PARCO NAZ. ASPROMONTE

Prot. 626 del 24-07-2018

I

**ENTE PARCO NAZIONALE DELL'ASPROMONTE**

Via Aurora – 89057- GAMBARIE di S. Stefano in Aspromonte (RC)

e-mail info.posta@parcoaspromonte.gov.it**COLLEGIO STRAORDINARIO DEI REVISORI DEI CONTI**

VERBALE N. 10/2018

RETTIFICHE AL CONTO ECONOMICO E STATO PATRIMONIALE AL RENDICONTO GENERALE 2017

L'anno 2018, il giorno 19 del mese di luglio alle ore 9.30 presso la sede del Centro Satellite di Telelavoro dell'Ente Parco Nazionale d'Aspromonte – Via Santa Caterina - Traversa Laganà -, si riunisce il Collegio Straordinario dei Revisori dell'Ente Parco Nazionale d'Aspromonte nelle persone dei Signori:

1. Dott.ssa Annamaria Campagna - Presidente in rappresentanza del Ministero dell'Economia e delle Finanze;
2. Dott. Natale Fotia - Componente in rappresentanza del Ministero dell'Economia e delle Finanze;
3. Dott. Silvestro Dalmazio - Componente in rappresentanza del Ministero dell'Economia e delle Finanze;

per trattare, a seguito delle note dell'Ente Parco prot. n. 5065 e 5130 rispettivamente del 18/07/2018 e 19/07/2018, il seguente punto all'ordine del giorno:

1. Rettifica Conto Economico;
2. Rettifica Stato Patrimoniale;
3. Rettifica Nota Integrativa.

Il Presidente apre i lavori.

CONTO ECONOMICO

Il Conto economico, redatto ai sensi dell'art. 46 del regolamento di contabilità, accompagnato da un quadro di riclassificazione, presenta un **disavanzo economico di € 431.613,32.**

Detto disavanzo scaturisce dal risultato operativo di gestione, dato da € 31.763,02 (€ 3.152.753,35 totale valore della produzione - € 3.120.990,33 totale costi della produzione) al quale va aggiunto il risultato delle partite straordinarie pari ad -€ 409.328,95 e sottratto il totale delle imposte sostenute nell'esercizio di € 54.047,39.

Il Valore della produzione pari a € 3.152.753,35 risulta così formato:

7020.1	€ 1.826,40	proventi e ricavi dalla vendita di prodotti	
7020.2			
3010.0	€ 2.423.842,09	contributo dal Ministero Ambiente per il funzionamento	
3011.0	€ 135.000,00	contributo dal Ministero Ambiente per la Biodiversità	
3060.0	€ 333.921,59	contributo del Ministero del Lavoro per LSU/LPU.	
4000.0	€ 78.886,33	contributo della Regione Calabria L.147/2013 art.1 c. 207	
4040.0	€ 171.225,39	contributo della Regione Calabria per la valorizzazione degli ecosistemi	
10020.0	€ 2.350,63	proventi per riconciliazioni ammende	
9010.0	€ 5.700,92	recuperi e rimborsi diversi	
	€ 3.152.753,35		

I Costi della produzione ammontano ad € 3.120.990,33 così formati:

Costi per materie sussidiarie, consumo e merci

4400.0	€ 13.860,00	Spese per pubblicazioni
4120.1	€ 3.113,62	Carta, cancelleria e stampati
5280.4		
4310.1	€ 25.574,88	Carburanti, combustili e lubrificanti
4300.1		
5280.10		
4120.2	€ 95,00	Accessori per uffici e alloggi
4120.3	€ 212,34	Materiale informatico
4120.4	€ 906,86	Altri beni materiali di consumo
4710.0		
	€ 43.762,70	

Costi per servizi				
1010.0	€ 22.998,06	Indennità agli organi di amministrazione (Presidente)		
1050.0	€ 7.792,58	Rimborsi agli organi di amministrazione		
1030.0	€ 16.457,71	Compensi agli organi istituzionali di revisione e controllo		
2070.0	€ 3.693,89	Rimborso spese per missioni		
2080.0	€ 3.390,57	Indennità e rimborso per spese di missione all'estero		
5320.0	€ 124.856,57	Mostre, fiere e convegni		
4770.0				
4150.1	€ 39.000,00	Telefonia fissa		
5280.7				
4150.2	€ 9.000,00	Telefonia mobile		
5280.5	€ 47.263,64	Spese per energia elettrica		
4030.2				
4030.5				
5280.3	€ 563,92	Fornitura acqua		
4030.4				
5280.6	€ 37.953,83	Spese per gas		
4030.3				
4030.6				
5280.9	€ 24.261,92	Manutenzione ordinaria e riparazioni di mezzi di trasporto		
4310.3				
4300.3	€ 268,60	Manutenzione ordinaria e riparazioni attrezzature		
4200.0				
4210.0	€ 13.841,11	Manutenzione ordinaria beni immobili		
5280.12				
5280.2	€ 12.877,45	Servizio di pulizia		
4020.0				
4020.1				
4100.0	€ 1.516,89	Servizi postali		
7030.0	€ 6.324,76	Servizio di tesoreria		
4140.0	€ 21.533,07	Spese per servizi informatici		
5110.0	€ 577.387,40	Spese per servizi quali quelli relativi alla biodiversità o per spese per attività medico legali		
4540.2				
5120.0				
4540.3				
4790.0				
4540.1				
4580.1				
2130.0				
10010.0				
4290.0				
5280.1				
			€ 970.981,97	

Costi per godimento beni terzi								
5280.13	€ 14.908,92	Locazione di beni immobili per il Raggruppamento Carabinieri e noleggio attrezzature informatiche						
5280.14								
4640.0								
Costi per il personale								
2010.0	€ 1.042.786,85	salari e stipendi						
2020.0								
2040.0								
2050.0								
2190.0								
2030.0	€ 136.280,55	oneri sociali						
1070.0								
15010.0	€ 40.013,94	quota 2017TFR						
2180.0	€ 11.958,33	altri costi						
	€ 1.231.039,67							
Ammortamenti								
	€ 20.133,75	immobilizzazioni immateriali e materiali						
	€ 92.821,05							
	€ 112.954,80							
Accantonamenti ai fondi per oneri								
10160.0	89.163,60	accantonamenti di fondi per oneri somme versate in bilancio a seguito di riduzioni di legge previste dal DL 78/2010 e DL 112/2008						
10150.0	17.370,00							
10140.0	3.964,18							
	110.497,78							
Oneri diversi di gestione								
5280.11	8010.2	4310.4	8010.3	16010.0	5030.0	5010.0	2140.0	4040.0
€ 8.517,29	€ 272,00	€ 1.939,50	€ 362,46	€ 2.204,05	€ 86.500,00	€ 48.058,54	€ 2.015,46	€ 7.000,00
5380.0	10120.0	4300.4	8010.1	4310.2	2110.0			
€ 39.900,00	€ 663,19	€ 283,03	€ 21,00	€ 7.617,00	€ 58,90			
TOTALE	€ 205.412,42							
5130.0	5100.1	5330.0	5150.0	5100.2	5290.0	5140.0	5100.3	
€ 149.888,00	€ 6.000,00	€ 59.819,82	€ 31.600,00	€ 45.000,00	€ 80.000,00	€ 20.000,00	€ 39.124,25	
TOTALE	€ 431.432,07							
Totale degli oneri diversi di gestione € 636.844,49								
Proventi e oneri straordinari								
11260	11270	11330	11420	11410				
€ 30.000,00	€ 400.000,00	€ 318.403,41	€ 10.000,00	€ 100.000,00				
TOTALE	€ 858.403,41							
16030	16050							
€ 117.645,11	€ 30.737,62							
TOTALE	€ 148.382,73							
Totale Sopravvenienze attive dovute a riaccertamento residui passivi € 314.073,23								
Totale Sopravvenienze attive dovute a riaccertamento residui attivi € 13.381,50								
Totale dei proventi e oneri straordinari - € 409.328,95								
Risultato prima delle imposte								
imposte e tasse	€ 54.047,39							
AVANZO/DISAVANZO/PAREGGIO ECONOMICO -€ 431.613,32								

Riassumendo:

		2017	2016
A	Valore della produzione	3.152.753,35	3.085.493,00
B	Costi della produzione	3.120.990,33	2.814.879,00
Risultato della gestione		31.763,02	270.614,00
C	Proventi ed oneri finanziari		-6.257,00
D	Proventi (+) ed oneri (-) finanziari		
E	Proventi ed oneri straordinari	-409.328,95	-767.789,00
		-409.328,95	-767.789,00
Risultato economico di esercizio		-377.565,93	-503.432,00
imposte dell'esercizio		54.047,39	67.059,00
Avanzo/disavanzo/pareggio economico		-431.613,32	-570.491,00

STATO PATRIMONIALE

Nel conto del patrimonio sono rilevati gli elementi dell'attivo e del passivo, nonché le variazioni che gli elementi patrimoniali hanno subito per effetto della gestione.

ATTIVITA'

1. Immobilizzazioni immateriali

Le voci relative alle immobilizzazioni immateriali sono state riportate al netto dei relativi fondi di ammortamento. Sono intervenute variazioni in aumento e in diminuzione.

Le risultanze finali ammontano a € 1.619.169,59.

2. Immobilizzazioni materiali

Le voci relative alle immobilizzazioni materiali sono state riportate al netto degli incrementi diminuiti dall'ammortamento secondo le quote annuali.

Le risultanze finali ammontano a € 6.921.123,47.

3. Immobilizzazioni finanziarie

La voce relativa alle immobilizzazioni finanziarie non ha subito variazioni ed è pari ad € 69.362,00.

TOTALE IMMOBILIZZAZIONI pari ad € 8.609.655,06

4. Attivo circolante

La voce relativa all'attivo circolante è formata dalla disponibilità liquide pari ad € 9.999.964,47.

Totale ATTIVO CIRCOLANTE € 9.999.964,47.

TOTALE ATTIVO € 18.609.619,53.

PASSIVITA'

La voce passività è formata dal patrimonio netto, contributi in conto capitale, fondi per rischi ed oneri, trattamento di fine rapporto di lavoro subordinato e residui passivi per un totale complessivo di € 18.609.619,53.


I valori patrimoniali al 31/12/2017 e le variazioni rispetto all'anno precedente sono così riassunti:

Attivo	31/12/2016	Variazioni da conto finanziario	Ammortamenti	31/12/2017
Immobilizzazioni immateriali	1.606.710,00	32.593,34	20.133,75	1.619.169,59
Immobilizzazioni materiali	5.912.819,00	1.100.051,46	91.746,99	6.921.123,47
Immobilizzazioni finanziarie	69.362,00			69.362,00
Totale immobilizzazioni	7.588.891,00	1.132.644,80	111.880,74	8.609.655,06
Rimanenze				
Crediti	220.652,00	68.309,79		152.342,21
Altre attività finanziarie				
Disponibilità liquide	11.090.588,00	1.242.965,74		9.847.622,26
Totale attivo circolante	11.311.240,00	1.311.275,53		9.999.964,47
Ratei e risconti				
Totale dell'attivo	18.900.131,00			18.609.619,53
Conti d'ordine				
Passivo				
Patrimonio netto	10.668.021,00	431.613,32		10.236.407,68
Totale contrib.in conto capit.				
Totale fondi rischi e oneri futuri				
Trattamento di fine rapporto	334.321,00	2.848,08		331.472,92
Debiti verso fornitori	3.431.844,00	898.831,86		2.533.012,14
Debitori diversi				1.237.260,40
Debiti tributari	420,00	1.294,12		1.714,12
Debiti verso lo stato	4.347.200,00	77.447,73		4.269.752,27
Debiti verso soci	118.325,00			
Totale debiti	7.897.789,00			8.041.738,93
Ratei e risconti				
TOTALE DEL PASSIVO	18.900.131,00			18.609.619,53

Indice di smaltimento dei residui**Analisi della gestione dei residui**

Il Collegio verifica il rispetto dei principi e dei criteri di determinazione dei residui attivi e passivi disposti dall'art. 40 del DPR 27/02/2003, n. 97.

I residui attivi e passivi, esistenti al 31 dicembre 2016, sono stati correttamente ripresi nell'esercizio finanziario 2017.



ENNEPERRCONNAZONNAEEDDELLASSRRONNTE
PpccclfoPärtenne N. 626420088cdhl24900620088
CGpfaaDDocummboc



*Ministero dell' Ambiente
e della Tutela del Territorio
e del Mare*

DIREZIONE GENERALE PER LA PROTEZIONE DELLA NATURA E DEL MARE

DIVISIONE II
BIODIVERSITA', AREE PROTETTE, FLORA E FAUNA
IL DIRIGENTE

- Al Parco Nazionale dell' Aspromonte
epna@pec.parcoaspromonte.gov.it
- e, p.c. Al Ministero dell' Economia e delle Finanze
Dipartimento R.G.S. – I.G.F. Uff. VII
rgs.ragionieregenerale.coordinamento@pec.mef.gov.it
- Alla Corte dei Conti - Sezione Controllo Enti
sezione.controllo.enti@corteconticert.it
- Al Presidente del Collegio dei Revisori dei Conti
Dott.ssa Annamaria Campagna
annamaria.campagna@mef.gov.it

Provveduto a mezzo P.E.C. e posta elettronica

OGGETTO: P.N. dell' Aspromonte – Conto consuntivo 2017 – delibere del Consiglio Direttivo
n 17/2018 - n 27/2018 e n 31/2018.

In relazione alle delibere in oggetto, si raccomanda in primo luogo il rispetto dei termini di adozione e dei termini di trasmissione delle delibere di approvazione rispettivamente previsti dall' articolo 38, comma 4, del D.P.R. 27 febbraio 2003, n. 97 e dall' articolo 2, comma 1, del D.P.R. del 9 novembre 1998, n. 439. L' Ente non ha rispettato il termine del 30 aprile almeno dall' adozione del conto consuntivo degli ultimi tre esercizi finanziari, senza andare a ritroso. Lo stesso rilievo è stato evidenziato dalla Corte dei Conti nella propria relazione al Parlamento (determinazione n. 66/2018).

La *Comunità del Parco* ha espresso il proprio parere in merito al Rendiconto generale per l' esercizio finanziario 2017, come risulta dalla delibera n 04 del 18 giugno 2017. Non risulta acquisito il parere per la successiva rettifica.

Con nota prot. n. 219212 del 8 ottobre 2018 il Ministero dell' Economia e delle Finanze ha espresso il proprio parere sul conto consuntivo 2017 (delibera del Consiglio Direttivo n 27/2018) rettificato con delibera del Consiglio Direttivo n 31/2018.

Al 31 dicembre 2017 il rendiconto in esame presenta le seguenti *risultanze*:

- **Disavanzo finanziario di competenza** euro **1.755.917,29**
determinato dalla somma algebrica tra il risultato positivo di parte corrente di 132.890,42 euro
e il disavanzo delle operazioni in conto capitale (1.888.807,71 euro).

- **Avanzo di amministrazione** **euro 1.958.225,54**

consegue dalla somma algebrica tra l'avanzo di amministrazione iniziale di 3.413.451,10 euro, il disavanzo finanziario di competenza di 1.755.917,29 euro e la variazione positiva dei residui di 300.691,73 euro riaccertati con deliberazione del Consiglio direttivo n. 17 del 23 maggio 2018.

- **Fondo cassa** **euro 9.847.622,26**

dato dal fondo cassa iniziale pari a 11.090.587,55, dalle riscossioni per 3.765.631,22 euro e dai pagamenti effettuati per 5.008.596,51 euro.

- **Disavanzo economico** **euro 431.613,32**

determinato, nel conto economico, dalla somma algebrica tra il risultato operativo di 31.763,02 euro (valore della produzione 3.152.753,35 euro – costi della produzione 3.120.990,33 euro), delle partite straordinarie negative di 409.328,95 euro e le imposte dell'esercizio pari a 54.047,39 euro.

- **Patrimonio netto** **euro 10.236.407,68**

Il valore del patrimonio netto presenta un decremento di 431.613,32 euro rispetto all'esercizio precedente, pari al risultato d'esercizio evidenziato dal conto economico.

Nelle passività dello stato patrimoniale figura il fondo trattamento di fine rapporto il cui importo, pari a 331.472,92 euro, corrisponde alla quota vincolata nell'avanzo di amministrazione.

Nello schema che segue, i suesposti dati sono stati messi a raffronto con i corrispondenti dati del Rendiconto dell'esercizio finanziario precedente e con l'evidenza delle variazioni intervenute in termini assoluti:

Descrizione	2016	2017	Variazioni	
			Absolute	%
Risultato finale di competenza	-1.966.678,31	-1.755.917,29	210.761,02	11%
di parte corrente	349.220,13	132.890,42	-216.329,71	-62%
di parte capitale	-2.315.898,44	-1.888.807,71	427.090,73	18%
Risultato di amministrazione	3.413.451,10	1.958.225,54	-1.455.225,56	-43%
Fondo cassa	11.090.587,55	9.847.622,26	-1.242.965,29	-11%
Risultato economico	-570.491,00	-431.613,32	138.877,68	24%
Patrimonio netto	10.668.021,00	10.236.407,68	-431.613,32	-4%

Ai sensi dell'art. 15, comma 1 bis, D.L. 98/2011 convertito in L.111/2011 (inserito dall'art. 1, comma 14, D.L. 13 agosto 2011, n. 138, convertito, con modificazioni, dalla L. 14 settembre 2011, n. 148) nei casi in cui il bilancio di un ente sottoposto alla vigilanza dello Stato non sia deliberato nel termine stabilito dalla normativa vigente, ovvero presenti una situazione di disavanzo di competenza per due esercizi consecutivi, i relativi organi, ad eccezione del collegio dei revisori dei conti, decadono ed è nominato un commissario che approva il bilancio e adotta le misure necessarie per ristabilire l'equilibrio finanziario dell'ente; quando ciò non sia possibile, il commissario chiede che l'ente sia posto in liquidazione coatta amministrativa ai sensi del comma 1 del medesimo articolo 15.

Nella successiva circolare n 33 del 28 dicembre 2011 del Ministero dell'Economia e delle Finanze, è chiarito che il presupposto di disavanzo di competenza a consuntivo, per due esercizi consecutivi, non comporta l'automatica applicazione della norma se tale risultato non rappresenta un reale squilibrio finanziario e l'Ente raggiunga il pareggio di bilancio utilizzando quote di avanzo di

amministrazione già effettivamente realizzato e disponibile.

Nella medesima circolare è, altresì, specificato che è cura dei collegi dei revisori dei conti porre attenzione, nei casi in cui i conti consuntivi di due esercizi consecutivi presentino un disavanzo di competenza, alla verifica dell'effettiva sussistenza dell'equilibrio finanziario della gestione.

Al riguardo, il collegio dei revisori dei conti alla fine della propria relazione sul conto consuntivo 2017, ha riportato che *“l’Ente parco si sta adoperando al raggiungimento del pareggio di bilancio con l’impegno di portare le spese correnti all’equilibrio economico rapportato alle entrate e impegnare l’avanzo di amministrazione per investimenti necessari all’assolvimento dei compiti istituzionali e perseguire gli obiettivi necessari per raggiungere le finalità di legge.”*

I residui attivi e passivi presentano le seguenti movimentazioni:

- i residui attivi iniziali pari a 220.652,18 euro e incassati per 58.279,10 euro, si assestano a 148.991,58 euro; i residui di nuova formazione ammontano a 3.350,63;
- i residui passivi iniziali pari a 7.897.788,63 euro, pagati per 2.319.657,08 euro ed eliminati per 314.073,23 euro, si assestano a 5.264.058,32 euro; i residui di nuova formazione ammontano a 2.777.680,61 euro.

Nella tabella seguente, si riportano taluni *indicatori* sintetici delle relazioni di competenza tra i dati contabili estratti dai rendiconti finanziari relativi agli esercizi 2017 e 2016 che il Ministero dell'Economia e delle Finanze ha evidenziato nella sopra citata nota prot. n. 219212/2018.

Indicatore	Formula	Anno 2017	Anno 2016
Dipendenza finanziaria	trasferimenti correnti / entrate correnti	100,00%	99,00%
L'indice di dipendenza finanziaria evidenzia la scarsa attitudine dell'Ente a reperire risorse proprie e diverse rispetto a quelle derivanti dai trasferimenti dello Stato e degli altri livelli istituzionali.			
Rapporto di parte corrente	spese correnti / entrate correnti	96,00%	89,00%
Il rapporto di parte corrente denota equilibrio tra entrate e spese correnti.			
Incidenza delle spese di funzionamento	spese di funzionamento / spese correnti	60,00%	61,00%
Incidenza delle spese per prestazioni istituzionali	Spese per prestazioni istituzionali / spese correnti	34,00%	32,00%
Le spese di funzionamento (spese per il personale, per gli organi e per l'acquisto di beni e servizi) nel 2017 impattano per il 60% sulla spesa corrente totale e la quota delle risorse destinate alle prestazioni istituzionali appare adeguata.			
Tasso di smaltimento dei residui Attivi	Riscossioni in conto residui / residui attivi iniziali	28,00%	52,00%
Tasso di smaltimento dei residui Passivi	Pagamenti in conto residui / residui passivi iniziali	31,00%	27,00%
<p>Il tasso di smaltimento dei residui attivi provenienti dagli esercizi precedenti assume un valore esiguo imputabile, secondo le spiegazioni fornite dall'Ente, alla difficoltà nelle riscossioni dei crediti verso privati nei confronti dei quali pendono procedimenti giurisdizionali.</p> <p>Il valore del tasso di smaltimento dei residui passivi, che si attesta su una percentuale del 31%, è riconducibile, alla luce di quanto specificato dall'Ente, a ritardi nell'ambito dei progetti di promozione economica e sociale finanziati dallo stesso e gestiti dai Comuni del territorio. Detti ritardi, riscontrati in particolare nelle fasi di progettazione, affidamento e rendicontazione dei lavori, sono spesso causati dalle limitate dimensioni dei Comuni e dalla scarsa disponibilità di personale tecnico a tempo pieno. L'Ente in parola ha precisato, inoltre, di aver effettuato una rigorosa verifica al fine di definire tempi certi di avvio o conclusione dei lavori, prevedendo anche la revoca per le azioni non avviate senza adeguate motivazioni o non rendicontate nei tempi previsti; sul punto, anche il Collegio dei revisori dei conti, con verbale n. 5/2018, ha evidenziato l'importanza dell'eliminazione dei relativi residui passivi inerenti agli anni pregressi per somme non più dovute.</p>			

L'Ente ha rispettato *i limiti* di spesa posti dalla normativa vigente e ha provveduto a versare al bilancio dello Stato le somme provenienti dalle riduzioni di spesa per un importo pari a 110.497,78 euro.

Al rendiconto è allegato *l'allegato 6 al D.M. 1 ottobre 2013*, riepilogativo delle spese classificate per missioni e programmi.

Si invita l'Ente parco a rivedere tale prospetto tenendo conto di quanto osservato dal Ministero dell'Economia e delle Finanze, che al riguardo ha specificato:

- la missione 033 "*Fondi da ripartire*" deve essere utilizzata solo in fase di previsione per accogliere le risorse che non sono riconducibili a specifiche finalità, in quanto l'attribuzione delle stesse è demandata ad atti e provvedimenti che saranno adottati in corso di gestione (ad esempio quelli riferiti ai fondi rischi e oneri).

Al documento contabile sono allegati il prospetto del bilancio gestionale rielaborato correlando i conti utilizzati con le voci del piano dei conti integrato di cui al D.P.R. n. 132/2013 e il prospetto dell'indicatore di tempestività dei pagamenti, il cui importo evidenzia un valore di - 6 giorni.

Il *Collegio dei Revisori dei Conti* ha esaminato ed espresso il proprio parere favorevole all'approvazione del rendiconto generale per il 2017 con verbale n 5 del 10 maggio 2018 per i residui; con verbale n 8 del 26 giugno 2018 e verbale n 10 del 19 luglio 2018 per il rendiconto e le rettifiche.

L'Ente Parco ha provveduto alla *pubblicazione* del rendiconto per l'esercizio finanziario 2017 sul proprio sito istituzionale nella sezione "Amministrazione Trasparente".

Ciò premesso, tenuto conto del parere favorevole del Ministero dell'Economia e delle Finanze, del parere favorevole espresso dal Collegio dei Revisori dei Conti e del parere favorevole espresso dalla Comunità del Parco, *si comunica* l'approvazione del rendiconto in esame ferma restando la necessità che l'Ente Parco dia riscontro alle osservazioni formulate.

Il presente atto è firmato digitalmente ai sensi del D.P.R. n.445/2000 e del D.lgs. 7 marzo 2005 n. 82 e norme collegate. Detta modalità sostituisce il testo cartaceo e la firma autografa.



*Ministero dell' Ambiente
e della Tutela del Territorio
e del Mare*



provveduto a mezzo PEC

Al Ministero dell' Ambiente e della Tutela del Territorio
e del Mare
Servizio Conservazione della Natura
Via Capitan Bavastro, 174
00154 - R O M A
PNM-II@pec.minambiente.it

Al Ministero dell' Economia e delle Finanze
Ragioneria Generale dello Stato
Via XX Settembre, 97
I.G.F. - Div. VII
00187 - R O M A
portaleigf.tesoro.it

Alla Corte dei Conti
Sezione Controllo Enti
Via Baiamonti, 25
00195 - R O M A
sezione.controllo.entii@corteconticert.it

OGGETTO: Conto consuntivo esercizio finanziario 2017.

Ai sensi e per gli effetti delle disposizioni contenute nell' art. 38 del DPR 97/2003 si provvede a trasmettere, qui compiegati, i seguenti atti:

- conto consuntivo 2017;
- deliberazione del Consiglio Direttivo n° 8 del 19/04/2018 di approvazione del documento contabile in oggetto;
- verbale n. 150 redatto dal Collegio dei Revisori dei Conti in data 16/04/2018;
- parere di regolarità amministrativo-contabile.

Seguirà il parere della Comunità del Parco.

Distinti saluti

Il responsabile del Servizio Amministrazione
(Andrea Carta)



Allegati vari

ENTE PARCO NAZIONALE GRAN PARADISO

Sede legale e Direzione: Via Pio VII, 9 - 10135 - Torino - Italia - tel. +39 011.86.06.211 - fax +39 011.81.21.305 - e-mail: segreteria@pngp.it

Sede amministrativa: Via Losanna, 5 - 11100 - Aosta - Italia - tel. +39 0165.44.126 - fax +39 0165.23.65.65 - e-mail: sede.aosta@pngp.it

codice fiscale 80002210070 partita iva 03613870017 www.pngp.it





ENTE PARCO NAZIONALE GRAN PARADISO

VIA PIO VII, 9 – 10135 TORINO

SERVIZIO AMMINISTRATIVO
VIA LOSANNA, 5 – 11100 AOSTA

CONTO CONSUNTIVO PER L'ESERCIZIO 2017



COPIA CONFORME
ALL'ORIGINALE

Aosta, li

24 APR. 2018







Parco Nazionale Gran Paradiso
RELAZIONE SULLA GESTIONE
Anno 2017

Foto: Fabrizio Stefani - archivio PNIGP

Parco Nazionale Gran Paradiso

Relazione sulla gestione Anno 2017

Guida alla lettura

La relazione sulla gestione relativa all'anno 2017 viene redatta a norma dell'art.46, del Decreto del Presidente della Repubblica 27.2.2003, n. 97 "Regolamento concernente l'amministrazione e la contabilità degli enti pubblici di cui alla L. 20 marzo 1975, n. 70".

Identità

In questa sezione vengono esposti i contenuti della relazione di interesse immediato per i cittadini e gli altri portatori di interesse esterni utili per meglio comprendere gli elementi che rendono particolare il Parco Nazionale Gran Paradiso.

La Carta d'identità del Parco Nazionale Gran Paradiso

71.044 ha	La superficie del Parco, di cui 48 % in Piemonte e 52% in Valle d'Aosta.
13	I comuni che rientrano nell'area protetta (tra parentesi la % di territorio compresa nel Parco): - in Piemonte: Ceresole Reale (79%), Noasca (74%), Locana (46%), Ribordone (50%), Ronco Canavese (70%), Valprato Soana (64%) - in Valle d'Aosta: Cogne (65%), Villeneuve (8%), Aymavilles (43%), Introd (42%), Valsavarenche (100%), Rhêmes Notre Dame (50%), Rhêmes Saint Georges (44%)
8.070	La popolazione residente nei comuni del Parco (anno 2017). Fonte, http://www.tuttitalia.it elab., anno 2017
< 300	Le persone che vivono all'interno dell'area protetta.
18,05 ab/km²	La media della densità demografica dei comuni del Parco (0,42 all'interno del territorio protetto), con il 3,37% in Piemonte ed il 32,73% in Valle d'Aosta. La media nazionale, al 2015, è di 201 ab/km ² (http://www.istat.it/it/files/2015/08/ItaliaInCifre2015It.pdf)
3,87%	Incidenza della popolazione straniera sul totale della popolazione (2015); in Italia del 8,3%
40,45%	Gli abitanti con più di 65 anni età sul versante Piemontese (Fonte http://www.comuni-italiani.it elab. anno 2017)
24,73%	Gli abitanti con più di 65 anni età sul versante Valdostano (Fonte http://www.comuni-italiani.it elab. anno 2017)

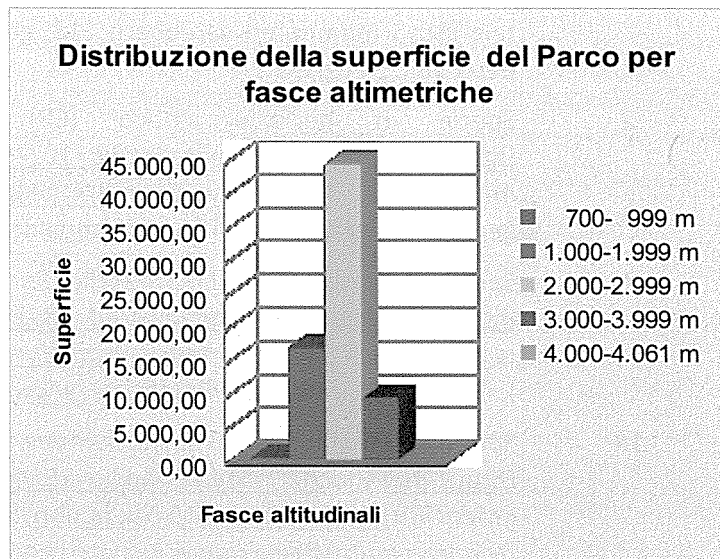


Natura e ambiente

Il Parco nazionale Gran Paradiso protegge un'area in cui i **piani altitudinali** maggiormente rappresentati sono il **subalpino, ricoperto di boschi e l'alpino con pascoli, rupi e detriti**, ma sono presenti anche il piano montano e quello nivale, su cui incidono i grandi ghiacciai che, assieme ai torrenti, ne hanno modellato le valli.

2.426 m	Altitudine media dell'area protetta
900 – 4.061 m	Altitudine minima a Locana e massima (vetta del Gran Paradiso)

I boschi più frequenti sono i **lariceti** e le **cembrete** (8,4% della superficie del Parco), seguiti dalle **peccete** (2,3%), dalle latifoglie (faggete 0,4%, castagneti 0,3% e quercete 0,1%) e dalle abetine (0,1%).



20,43 %	La copertura forestale (compresi gli arbusteti ed i boschi di colonizzazione). Per ragioni di quota la copertura nel Parco Nazionale Gran Paradiso è bassa. È del 62% nei Parchi Nazionali italiani e del 36% in Italia (http://www.minambiente.it/sites/default/files/archivio/comunicati/Attuazione_1nterno_VI_bozza_okx7x_Layout_1.pdf)
15,47%	Indice di boscosità dell'area protetta (rapporto tra superficie forestale e territoriale).

Il parco nazionale Gran Paradiso è un'area alpina con una elevata presenza faunistica. È stato l'estremo rifugio dello **Stambecco** sulle Alpi, che il Parco ha salvato dall'estinzione ed ha contribuito a reintrodurre sulle Alpi, forte del fatto che è depositario della massima variabilità genetica della specie in quanto ospite dei discendenti dell'ultima colonia sopravvissuta.

Ma il parco ospita una fauna ricca e varia, con abbondanti presenze numeriche di camosci, capriolo, marmotte e volpi. Dal punto di vista conservazionistico è certamente il **Gipeto** (*Gypaetus barbatus*), inserito tra le specie in pericolo critico (CR) della lista rossa dei vertebrati italiani, quella più meritevole di attenzione. Il fatto che si riproduca da tre anni nel Parco è certamente un elemento di ricchezza faunistica di alto pregio. Ma anche altre specie meritano debita attenzione in quanto in pericolo (EN), come il **Barbastello** (*Barbastella barbastellus*), un pipistrello che trova rifugio dietro le cortecce sollevate degli alberi morti. Molte altre specie, tra cui diversi uccelli, come la Coturnice, la Pernice bianca, il Biancone, l'Allodola, risultano vulnerabili.



168	Specie faunistiche presenti nel Parco (52 mammiferi, 101 uccelli nidificanti, 8 rettili, 3 anfibi, 4 pesci). In Italia il numero di vertebrati presenti è di 666 secondo la Lista rossa dei vertebrati italiani, che considera solo i pesci ossei d'acqua dolce e gli uccelli nidificanti, 1255 secondo la <i>Checklist of the species of the Italian Fauna</i> , promossa dall'Accademia Nazionale Italiana di Entomologia e dall'Unione Zoologica Italiana con l'egida del Ministero dell'Ambiente e della Tutela del Territorio e del Mare - Direzione per la Protezione della Natura che considera anche le altre specie (http://www.faunaitalia.it/checklist/). Secondo tale lista i mammiferi sarebbero 118, gli uccelli 472, i rettili 58, gli anfibi 38, i pesci 563, gli agnati 5.
2	Specie in pericolo critico (CR): il Gipeto (<i>Gypaetus barbatus</i>) (http://www.iucn.it/scheda.php?id=1072902578) e la Trota marmorata (<i>Salmo marmoratus</i>) (http://www.iucn.it/scheda.php?id=-788860032), rinvenuta, in genere ibridata, in alcuni corsi d'acqua del parco
3	Specie in pericolo (EN): il Barbastello (<i>Barbastella barbastellus</i>) (http://www.iucn.it/scheda.php?id=1842404094) ⁽¹⁾ (Elena Patriarca, Paolo Debernardi, 2015), la Bigia grossa (<i>Sylvia hortensis</i>)(http://www.iucn.it/scheda.php?id=-2036529456), il Torcicollo (<i>Jinx torquilla</i>) (http://www.iucn.it/scheda.php?id=-583834276)
18	Specie vulnerabili (VU): il Rospo comune (<i>Bufo bufo</i>) (http://www.iucn.it/scheda.php?id=155407214), la Coturnice (<i>Alectoris graeca</i>)(http://www.iucn.it/scheda.php?id=-1372861812), la Pernice bianca (<i>Lagopus muta</i>)(http://www.iucn.it/scheda.php?id=1756445520), il Biancone (<i>Circaetus gallicus</i>)(http://www.iucn.it/scheda.php?id=-1120358760), l'Allodola (<i>Alauda arvensis</i>) (http://www.iucn.it/scheda.php?id=1140687854), il Prispolone (<i>Anthus trivialis</i>)(http://www.iucn.it/scheda.php?id=-650649284), l'Averla piccola (<i>Lanius collurio</i>) (http://www.iucn.it/scheda.php?id=1233973700), il Codirossone (<i>Monticola saxatilis</i>) (http://www.iucn.it/scheda.php?id=-1635868940), la Passera d'Italia (<i>Passer italiae</i>) (http://www.iucn.it/scheda.php?id=1255186467) la Passera mattugia (<i>Passer montanus</i>)(http://www.iucn.it/scheda.php?id=1914128120), il Ciuffolotto (<i>Pyrrhula pyrrhula</i>) (http://www.iucn.it/scheda.php?id=1426387028), il Codirossone (<i>Monticola saxatilis</i>), il Saltimpalo (<i>Saxicola torquata</i>) (http://www.iucn.it/scheda.php?id=-155906306), il Vespertilio mustacchino (<i>Myotis mystacinus</i>) ⁽¹⁾ (http://www.iucn.it/scheda.php?id=-1095985742), il Vespertilio di Blith (<i>Myotis blythii</i>) ⁽¹⁾ (http://www.iucn.it/scheda.php?id=1386640172), il Vespertilio di Natterer (<i>Myotis nattereri</i>) ⁽¹⁾ (http://www.iucn.it/scheda.php?id=-1656832452), il Vespertilio maggiore (<i>Myotis myotis</i>) ⁽¹⁾ (http://www.iucn.it/scheda.php?id=309854040), il Lupo (<i>Canis lupus</i>) (http://www.iucn.it/scheda.php?id=-1801396534)
38	Specie classificate di interesse comunitario

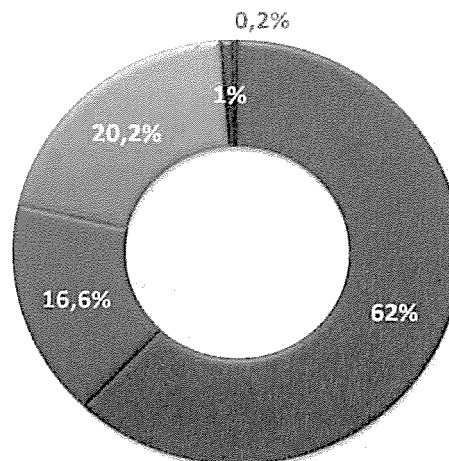


Il Parco ha una flora ricca e varia con numerose specie di notevole interesse in quanto rare o con distribuzione limitata sull'arco alpino ed in alcuni casi anche relitte delle glaciazioni.


1124	Specie botaniche superiori presenti nel Parco, di cui 248 rare. In Italia le specie presenti sono 6.711
81	Specie endemiche totali
43	Endemismi Ovest alpici
16%	La relativamente bassa percentuale delle specie del Parco rispetto al totale di quelle nazionali, trova spiegazione nel fatto che la quota media dell'area protetta è molto elevata (2.426 m).
6	Specie Direttiva 43/92 "Habitat" (<i>allegati II, IV, V</i>)
24	Specie Libro rosso delle piante d'Italia

100%	Il Parco è interamente Zona di Protezione Speciale per gli uccelli e Sito di Importanza Comunitaria
59	I ghiacciai presenti e monitorati

Usi del suolo (Dati Mevap)



- ambienti non o scarsamente vegetati (ghiacciai, rocce, morene)
- ambienti umidi e praterie
- boschi, boscaglie e cespuglietti
- coltivi e prato-pascoli
- aree urbanizzate



Economia, turismo e risorse produttive

L'industria più importante è quella della produzione di energia idroelettrica. Il Gran Paradiso, infatti, presenta uno degli sfruttamenti idroelettrici più massicci delle Alpi occidentali, che realizza sul suo territorio un elevato fatturato, di cui il Parco, pur subendo l'impatto ecologico, al momento non beneficia che in modo residuale.

6	Serbatoi idroelettrici nell'area
6	Centrali idroelettriche nell'area
33.000	Metri cubi d'acqua derivata
99.810 kW	Potenza installata
825.400.000 kWh	Producibilità media annua, pari al fabbisogno di 305.704 famiglie

Le attività economiche più importanti sono legate al turismo. Nonostante una buona infrastrutturazione turistica e la seconda posizione nella graduatoria Ecotour dei parchi più richiesti dai Tour operator domestici, il territorio del Parco soffre un calo di presenze negli ultimi anni, che è riconducibile al periodo di recessione del nostro Paese. Peraltro, solo il 5,2% dei Tour operators stranieri richiede il prodotto PNGP. È comunque da notare il forte contrasto tra i due versanti che dipende sia dalla diversa effettiva fruizione turistica, sia da metodologie diverse di rilevazione.

1.800.000	Visitatori medi annui nel Parco secondo stime IRES (1998). 690.000 nel periodo maggio-ottobre 2015 dati effettivi da big data telefonici
37.836	Visitatori nei Centri visitatori del Parco nel 2017. Il 9% in più dell'anno precedente
144.348	Gli arrivi turistici nel versante valdostano del Parco nel 2017
10.910	Gli arrivi turistici nel versante piemontese del Parco nel 2017
378.960	Le presenze turistiche nel versante valdostano nel 2017
28.661	Le presenze turistiche nel versante piemontese nel 2017
171	Le strutture ricettive nel Parco. In Piemonte le strutture ricettive sono 40, in valle d'Aosta 131
7.920	I posti letto nel Parco; 6.720 in Valle d'Aosta, 1.200 in Piemonte.
20	I produttori locali con prodotti enogastronomici tipici segnalati da Slow food.
6	I prodotti certificati nel territorio del Parco 3 DOP: formaggi, la Toma, la Fontina e il Fromadzo 1 DOCG/DOC/IGT: il vino Val d'Aosta 2 PAT, Prodotti agroalimentari tradizionali: due salumi, il Boudin e la Mocetta. Inoltre, si riscontrano altri 9 prodotti tradizionali.

Per **arrivi** si intende il numero di clienti, italiani e stranieri, ospitati negli esercizi ricettivi nel periodo considerato.


Per **presenze** si intende il numero di notti trascorse dai clienti negli esercizi ricettivi nel periodo considerato.




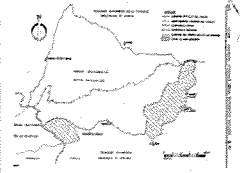






La storia del Parco

Di seguito sono indicati alcuni momenti particolarmente significativi nella storia dell'area protetta:

1856	<p>LA RISERVA REALE DI CACCIA Vittorio Emanuele II ottiene dai Comuni i diritti di caccia nel territorio valdostano attorno alla vetta del Gran Paradiso e costituisce la riserva che contribuirà alla salvezza dall'estinzione dello Stambecco, ormai ridotto a poco più di un centinaio di capi.</p>	
1913	<p>ULTIMA CACCIA REALE L'ultima battuta di caccia reale di Vittorio Emanuele III ha luogo l'8 agosto 1913.</p>	
1919	<p>LA DONAZIONE REALE PER COSTITUIRE UN PARCO NAZIONALE Re Vittorio Emanuele III annuncia di voler cedere allo Stato i territori della Riserva per il caso che lo Stato credesse di costituire presso il Gruppo del Gran Paradiso nelle Alpi Graie un Parco Nazionale, per conservare le forme nobili della flora e della fauna alpina, o una riserva intesa ad impedire la sparizione della bella e apprezzata razza di stambecchi, che in quelle montagne ha i suoi ultimi esemplari sopravvissuti in Europa"</p>	
3 dicembre 1922	<p>ISTITUZIONE DEL PARCO NAZIONALE GRAN PARADISO Viene istituito il Parco, al fine di "conservare la fauna e la flora e di preservare le speciali formazioni geologiche, nonché la bellezza del paesaggio". La gestione viene affidata ad una Commissione Reale con rappresentanza scientifica, ministeriale e locale, che avvia un programma di ricerche scientifiche, di introduzioni di specie faunistiche (talvolta discutibili), di sistemazione di risistemazione di case reali e sentieri, di rimboschimenti, di sostegno per la coltura di erbe officinali.</p>	
1933	<p>CENTRALIZZAZIONE Con Regio decreto viene abolita la Commissione reale e la gestione del parco passa alla Azienda di Stato per le Foreste Demaniali</p>	
1934-1945	<p>ROLLA LA POPOLAZIONE DI STAMBECCO Si succedono alla direzione del parco 16 amministratori forestali, comandati dalla Coorte di Aosta della Milizia forestale fascista. Il numero degli <i>stambecchi</i> scende da 2.967 nel 1937, a 1.866 nel 1939, 1.197 nel 1944, 419 nel 1945.</p>	
5 agosto 1947	<p>LA RINASCITA E L'ENTE DI GESTIONE Il 5 agosto 1947, con decreto legislativo del Capo provvisorio dello Stato Enrico De Nicola, viene istituito l'Ente Parco Nazionale Gran Paradiso. Il primo direttore è Renzo Videsott. Ha inizio un lungo e difficile percorso per la tutela e la promozione dell'area protetta. Nasce il Corpo dei Guarda parco, costituito da agenti di polizia giudiziaria alle dipendenze del parco nazionale, impegnati nella sorveglianza, nella difesa del territorio, nella didattica ambientale, in compiti di protezione civile, nella rilevazione di dati per il monitoraggio ambientale e la ricerca scientifica, nella manutenzione delle infrastrutture.</p>	



<p>1955</p>	<p>VIENE ISTITUITO IL GIARDINO ALPINO PARADISIA Il 10 luglio 1955 viene inaugurato il giardino alpino Paradisia a Valnontey, frazione del comune di Cogne, nel cuore del parco, su una superficie di circa 10.000 m². Oggi le strutture turistiche e di educazione ambientale nel Parco contano 9 centri visitatori, 1 Centro di Educazione Ambientale, 1 Officina di attività ambientali e 2 ecomusei con oltre 45.000 visite all'anno (dati 2012).</p>	
<p>1970</p>	<p>IL SERVIZIO SCIENTIFICO-SANITARIO Tra i primi al mondo, nasce il servizio scientifico-sanitario con un veterinario interno che si occupa della fauna selvatica.</p>	
<p>1972</p>	<p>UN PARCO INTERNAZIONALE Nel 1972 le crescenti sinergie tra il Gran paradiso e il parco francese de la Vanoise hanno reso naturale il gemellaggio tra i due Enti e la direzione delle loro azioni verso un obiettivo di sviluppo compatibile e di protezione a lungo termine.</p>	
<p>1979</p>	<p>AMPLIAMENTO DEL PARCO Il territorio del Parco è esteso nei comuni di Ceresole Reale, Locana, Ronco Canavese, Valprato Soana. L'ampliamento, solo in parte concordato con le comunità locali, suscita vivaci reazioni contrarie e contenziosi.</p>	
<p>1980</p>	<p>LA REINTRODUZIONE DELLO STAMBECCO SULLE ALPI L'ultima colonia di Stambecco sopravvissuta sulle Alpi costituisce il serbatoio genetico di questa specie. Il Gran Paradiso ha la grande responsabilità di dover gestire questo patrimonio di variabilità e il dovere conservazionistico di intervenire con reintroduzioni e ripopolamenti in altre aree, qualora utile e necessario. Negli anni '80 questo lavoro, iniziato negli anni '60, diviene massivo.</p>	
<p>2003</p>	<p>A PIEDI TRA LE NUVOLE Nel 2003 viene avviato il progetto di mobilità sostenibile "A piedi tra le nuvole" che, accanto alla regolamentazione del traffico privato, sostituito dai bus navetta, prevede il rilancio dell'intera area del Nivolet con proposte turistiche (culturali, sportive, gastronomiche, animazioni) di qualità.</p>	
<p>2006</p>	<p>DIPLOMA EUROPEO DELLE AREE PROTETTE Il 22 maggio 2006 viene assegnato al Parco il Diploma Europeo delle Aree Protette, riconoscimento internazionale attribuito dal Consiglio d'Europa a zone protette che rivestano un interesse europeo eccezionale per la conservazione della diversità biologica, geologica o paesaggistica in ragione di risultati rimarchevoli dal punto di vista scientifico, culturale o estetico.</p>	
<p>2009</p>	<p>REVISIONE DEI CONFINI Viene emanato il decreto del Presidente della Repubblica che definisce i nuovi confini del Parco. Il nuovo perimetro, improntato al criterio della compensazione tra aree in detrazione e aree in ampliamento, è frutto di un lungo lavoro di confronto tra il Parco e le amministrazioni comunali, che soddisfacendo le esigenze espresse dai comuni ha consentito di mantenere omogenea la struttura dell'area protetta e di acquisire aree di grande valore naturalistico.</p>	



<p>2010</p>	<p>NASCE IL MARCHIO DEL PARCO A fine dicembre prende avvio il percorso di valorizzazione con il “Marchio di qualità” Gran Paradiso della qualità e sostenibilità ambientale dei prodotti e dei servizi del territorio protetto. 54 operatori nei settori agro-alimentare, dell’artigianato e ricettivo-turistico chiedono ed ottengono il riconoscimento.</p>	
<p>2011</p>	<p>CERTIFICAZIONE ISO 14001 E EMAS Il Parco ottiene la certificazione EMAS, lo strumento dell’Unione Europea per consentire ad organizzazioni ed imprese di valutare la conformità delle proprie attività alle normative ambientali e di adottare misure specifiche per ridurre consumi energetici, produzione di rifiuti, consumi di acqua, emissioni e per tutelare la biodiversità, oltre che fornire al pubblico le informazioni sulla loro gestione</p>	
<p>2012</p>	<p>PRENDONO IL VOLO DOPO 100 ANNI DUE GIOVANI DI GIPETO Tra la fine di luglio ed i primi di agosto si involano nelle valli del Parco due giovani di Gipeto: un evento eccezionale, considerata la rarità della specie, che è ritornata a ripopolare le Alpi Occidentali a seguito dell’avvio di un progetto internazionale di re-introduzione. L’ultimo Gipeto sopravvissuto sulle Alpi era stato abbattuto in Val di Rhêmes 100 anni prima.</p>	
<p>2013</p>	<p>MONITORAGGIO, TUTELA E GESTIONE DELLA BIODIVERSITÀ I monitoraggi della biodiversità, iniziati nel 2007, coinvolgono altre aree protette regionali e nazionali. Prendono avvio attività di ricerca scientifica e di gestione della biodiversità con l’eradicazione del Salmerino di fontana dai laghi alpini, originariamente privi di pesci, la reintroduzione in alcuni torrenti della Trota marmorata, il ripristino di torbiere di alta quota, il miglioramento della sostenibilità ambientale del pascolo, la fito-pedodepurazione dei nutrienti rilasciati da alpeggi e rifugi alpini per il miglioramento di habitat acquatici.</p>	
<p>2014</p>	<p>IL PARCO ENTRA NELLA GREEN LIST IUCN Il 14 novembre a Sidney in Australia nel corso del IUCN World Park Congress il Parco, con altri 22 su circa 210.000 a livello mondiale, è stato inserito, unico Parco italiano, nella Green list delle aree protette, la prima certificazione a livello mondiale che riconosce efficacia ed equità nella gestione dei Parchi.</p>	
<p>2016</p>	<p>RINVENUTI NUCLEI RELITTI DI TROTA MARMORATA Le campagne di monitoraggio ittico portano al ritrovamento di piccoli nuclei di Trota marmorata molto puri, rimasti isolati grazie a barriere ecologiche invalicabili e relativamente protetti dalle massicce introduzioni di Trota fario. Inizia il lavoro di selezione dei riproduttori ed allevamento e diffusione in natura di avannotti e trotelle.</p>	

* Informazioni desunte da Luigi Falco e Carlo Bianchin, 2011



La missione del parco


Il Parco Nazionale Gran Paradiso, istituito nel 1922, è **il più antico Parco nazionale italiano** e nasce per conservare la fauna, in particolare lo Stambecco, a rischio di estinzione, e la flora e preservare le speciali formazioni geologiche, nonché la bellezza del paesaggio. Situato attorno alla cima omonima, tra **Piemonte e Valle d'Aosta**, il Parco ha una superficie di 71.044 ettari, che riveste un **forte interesse europeo** sia per la sua posizione nel contesto alpino, sia per le caratteristiche naturali, che hanno giustificato la sua individuazione come sito di importanza comunitaria e zona di protezione speciale per gli uccelli. Si tratta di una area con un **patrimonio faunistico ricco di specie endemiche e vulnerabili**, dove gli animali sono facilmente osservabili e in cui sono presenti molte specie vegetali di grande pregio.

È caratterizzato da ambienti alpini, in cui **ghiacciai, rocce, boschi di larici ed abeti**, praterie, disegnano un territorio poco antropizzato, rotto, scosceso e mutevole dal punto di vista paesaggistico.

Da sempre impegnato per diffondere il **rispetto della natura** e favorire la maturazione nei cittadini di una **consapevolezza ambientale** che si traduca nella capacità di modificare i comportamenti quotidiani, il Parco ritiene che facciano parte di questo bagaglio anche la valorizzazione del patrimonio storico-culturale della montagna e delle sue comunità locali per favorire, insieme al territorio, lo **sviluppo economico sostenibile**.

La vision del Parco Nazionale Gran Paradiso è oggi contenuta in una semplice dichiarazione:

“Un grande progetto tra conservazione e sviluppo”



La rete delle relazioni: gli interlocutori del parco

Nella sua attività giornaliera l'Ente Parco interloquisce con molti soggetti appartenenti a diverse categorie, che condividono con l'Ente Parco conoscenze, esperienze e responsabilità.

Istituzioni, Enti locali, Enti Pubblici ed Associazioni inter-enti
Ministero dell'Ambiente e della Tutela del Territorio e del Mare
Ministeri dell'Economia e della Funzione Pubblica
Prefetture di Torino e di Aosta
Questure di Torino ed Aosta
Procure di Ivrea ed Aosta
Regione Piemonte
Regione Valle d'Aosta
Città Metropolitana di Torino
Comuni del Parco
Unité de communes Grand Paradis
Unioni montane Valli Orco e Soana e Gran Paradiso
Stazioni dei Carabinieri dei Comuni del Parco
Corpo Forestale della Valle d'Aosta
Corpo Forestale dello Stato
Camera di commercio, industria ed artigianato di Torino
Camera di commercio, industria ed artigianato di Aosta
Università degli Studi di Torino
Università degli Studi di Aosta
Università degli Studi nazionali ed estere
C.N.R. - Consiglio Nazionale delle Ricerche
Aziende Regionali Protezione Ambiente Piemonte e Valle d'Aosta
Ufficio Scolastico Regionale Piemonte
Assessorato Istruzione e cultura Valle d'Aosta
Parc National de la Vanoise
Parco Nazionale Svizzero
Altri Parchi nazionali e regionali
Alparc- Rete delle Aree Protette Alpine
Federparchi
Vodafone
Territorio e comunità
Residenti
Scuole
Associazioni ambientaliste, venatorie, culturali, escursionistiche e sportive
Turisti e fruitori del Parco



Economia locale
Operatori turistici e della ristorazione
Aziende agro-silvo-pastorali
Professionisti e ordini professionali
Aziende artigiane
Fondazione Gran paradiso – Grand Paradis
Gal Valli del Canavese

Nell'affrontare temi riguardanti la programmazione, la pianificazione e la gestione del territorio dell'area protetta e per coinvolgere i soggetti del territorio nelle decisioni particolarmente importanti, l'Ente Parco utilizza il **metodo della concertazione** e della **governance** con gli enti e le comunità locali. Ciò ha permesso e permette di **condividere scelte e obiettivi** su attività particolarmente significative, quali ad esempio:

- Le procedure di redazione ed esame degli strumenti di gestione, quali il Piano del Parco e il Piano pluriennale economico e sociale
- La proposta di modifica dei confini dell'area protetta
- La definizione dell'ubicazione delle sedi
- La programmazione degli investimenti e dei contributi
- Il progetto "A piedi fra le nuvole", di regolamentazione del traffico motorizzato e di valorizzazione dell'area del Nivolet
- Il progetto Strada Gran Paradiso
- Il progetto Marchio Collettivo di Qualità
- Il progetto Alpine Pearls
- Il progetto di segnaletica informativa coordinata
- Progetti specifici, preceduti da intese, come il Centro per la conservazione dei corsi d'acqua, la sistemazione dei sentieri
- La promozione turistica integrata del territorio
- La realizzazione di manifestazioni ed eventi



Riconoscimento del Parco e rapporti nazionali ed internazionali

Green List

Venerdì 29 settembre 2017 a Cogne si è tenuto l'incontro "Green List IUCN: uno strumento a disposizione dei Parchi per valutare la loro efficacia nella conservazione della biodiversità", organizzato da Federparchi-Europarc Italia, dall'Ente Parco e dal Ministero dell'Ambiente

Nel corso dell'evento si è tenuta la cerimonia di conferma e rinnovo, da parte dell'IUCN, dell'inserimento nella Green List, prestigioso riconoscimento ricevuto dal Parco nazionale Gran Paradiso nel 2014. All'incontro, coordinato dal Presidente del Parco, Italo Cerise, hanno partecipato Barbara Degani, Sottosegretario del Ministero dell'Ambiente, Laurent Viérin, Vice Presidente della Regione Autonoma Valle d'Aosta e Assessore all'agricoltura e risorse naturali e Franco Allera, Sindaco di Cogne. Sono intervenuti anche il Presidente di Federparchi, Giampiero Sammuri, il responsabile del servizio biodiversità e ricerca scientifica del Parco, Bruno Bassano, Michele Ottino direttore del Parco dal 1998 al 2017 e James Hardcastle, responsabile IUCN del programma di sviluppo delle aree protette globali.



La consegna del riconoscimento

L'azione è stata attuata dal Direttore f.f. con consegna e mantenimento nel mese di ottobre 2017.

Certificazione ambientale

L'azione prevedeva il mantenimento delle Certificazioni ISO 14001 e EMAS, tramite: svolgimento attività secondo procedure SGA; procedure di adeguamento dell'Ente; operazioni di audit di certificazione. L'azione è stata attuata dal direttore f.f., e l'audit è stato ottenuto a dicembre 2017.

Diploma europeo

Il diploma europeo non è per sua natura definitivo: è rilasciato per un periodo di cinque anni ed è rinnovabile. Può essere ritirato se la situazione nel sito si è deteriorata. Ogni anno pertanto deve essere presentata una relazione sullo stato del sito e illustrato lo stato di attuazione delle condizioni poste per il rilascio. L'azione prevede il lavoro per l'attuazione di tali condizioni e la redazione della relazione, ed è stata attuata nel 2017 dal Direttore f.f.

Bilancio di sostenibilità

è lo strumento con cui viene esposto il resoconto delle scelte e delle azioni messe in atto nei confronti degli interlocutori esterni ed interni al parco. Nel 2017 causa ritardi della Ditta



precedentemente affidataria non è stato effettuato l'aggiornamento on line.

Azioni con il Parco Nazionale della Vanoise

nell'ambito del gemellaggio e della attuazione della Carta di buon vicinato con il PN Vanoise è stato attuato lo scambio di personale e la progettazione per attività comuni, riavviando i contatti con la nuova direzione del Parc National de la Vanoise.

Adesione alla Rete delle Aree Protette Alpine (ALPARC)

è stata confermata nella sua nuova forma di Associazione secondo il diritto francese con riconoscimento del ruolo di utilità pubblica, si sono tenuti rapporti con la Rete nell'ambito dei gruppi di lavoro Turismo sostenibile-educazione, Comunicazione comune, Grandi ungulati, Grandi carnivori, Savoir faire tecnico e costruzioni sostenibili.

Sempre nell'ambito delle attività della Rete l'Ente ha partecipato dal 26 al 29 gennaio ad Admont alla ventiduesima edizione del Trofeo Danilo Re, organizzata dal Parco Nazionale austriaco del Gesäuse. La squadra formata dai guardaparco del Gran Paradiso e del Parc National de la Vanoise si è aggiudicata il terzo posto tra le squadre provenienti dalle aree protette italiane, svizzere, austriache, slovene, tedesche e francesi. I due parchi infatti, già da alcuni anni, si presentano insieme alla competizione con una squadra mista, segnale concreto di un'effettiva collaborazione tra le due aree protette, gemellate dal 1972.

Nell'ambito dei rapporti con le forze di Polizia il personale del Parco e del Corpo Forestale della Valle d'Aosta hanno organizzato il 10 marzo a Rhemes-Notre-Dame, **il XIV incontro di sci e tiro tra guardaparco e agenti forestali**, una gara sportiva comprendente quattro discipline: slalom gigante, sci alpinismo, sci di fondo e tiro al bersaglio. La manifestazione era aperta anche alle altre forze dell'ordine, la Polizia di Stato, l'Arma dei Carabinieri, la Guardia di Finanza, il Corpo di Sorveglianza del Mont Avic e della polizia locale. Lo spirito della manifestazione era improntato all'insegna del sano agonismo e della condivisione di un momento sportivo utile per cementare la collaborazione tra operatori del settore naturalistico-ambientale che svolgono mansioni complementari sullo stesso territorio.



Organizzazione e risorse

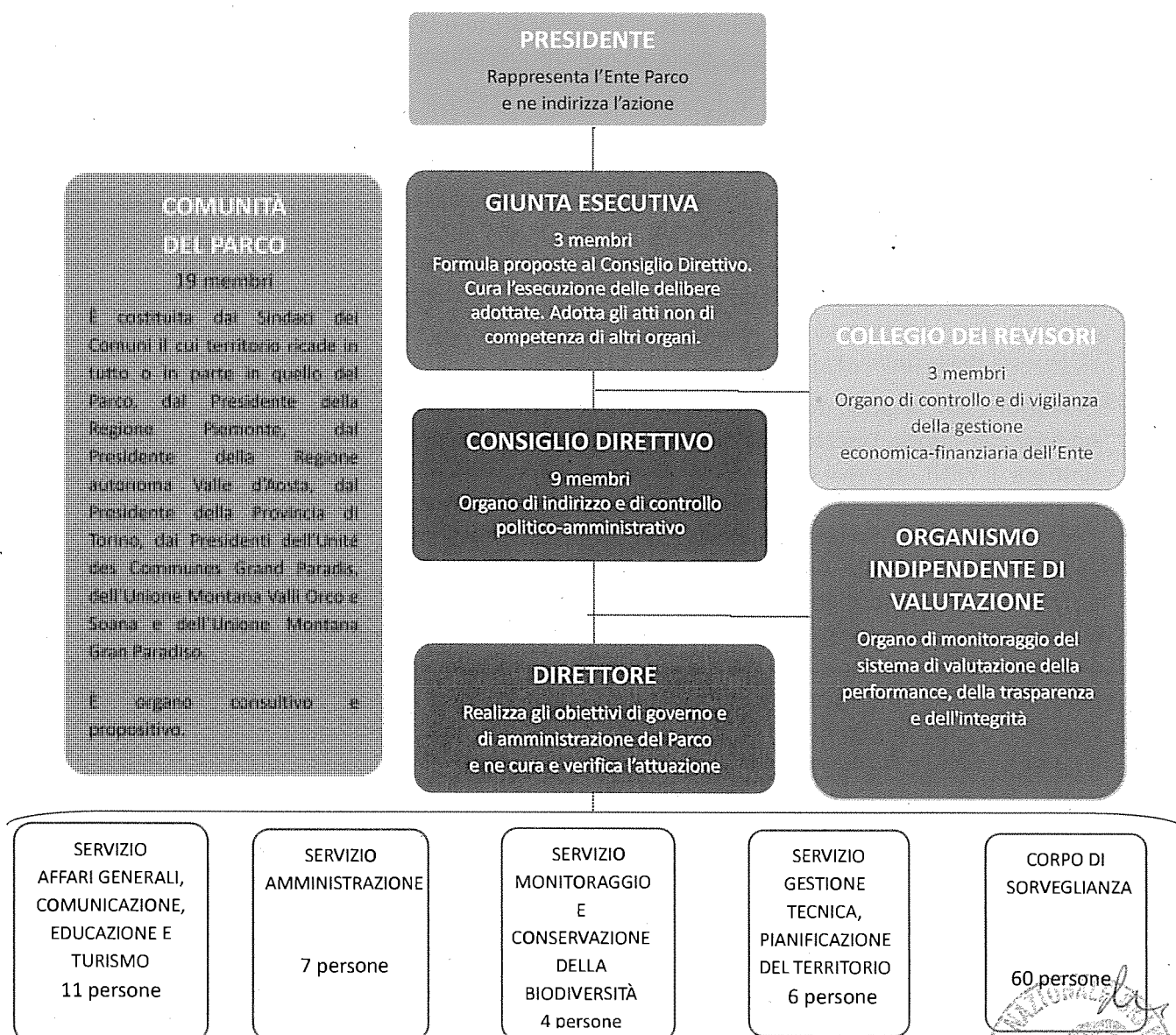
L'Ente Parco: per una gestione integrata del territorio

La gestione del parco è assegnata ad un Ente di gestione, l'Ente Parco Nazionale Gran Paradiso, che ha personalità di diritto pubblico ed è soggetto alla vigilanza del Ministero dell'Ambiente e della Tutela del Territorio e del Mare. L'Ente Parco Nazionale attraverso strumenti regolamentari, pianificatori e di amministrazione ed il coinvolgimento delle comunità locali, gestisce un territorio di grande valore ambientale, complesso dal punto di vista ambientale e socio-culturale, per garantirne la salvaguardia.

La gestione avviene con il concorso di diversi organi, gestionali e di controllo:

- il Presidente
- il Consiglio direttivo
- la Giunta esecutiva
- la Comunità del Parco
- il Collegio dei Revisori dei Conti
- l'Organismo Indipendente di Valutazione

le cui interrelazioni sono evidenziate nel sottostante schema



Situazione istituzionale

L'Ente è amministrato da un Consiglio Direttivo e presieduto da un Presidente, organi ambedue nominati dal Ministro dell'Ambiente e della Tutela del Territorio e del Mare.

Nel 2017 si evidenzia la seguente situazione:

- **Mancanza degli organi politici collegiali (Consiglio Direttivo e Giunta Esecutiva) fino a ottobre 2017:** per gran parte del 2017, a causa della mancata nomina da parte del Ministero dell'Ambiente e della Tutela del Territorio e del Mare del nuovo organo in sostituzione di quelli scaduti fin da inizio 2016, l'Ente è stato privo degli organi collegiali, con la sola possibilità di atti adottati in via d'urgenza e salvo ratifica da parte del Presidente;

la nomina del **nuovo Consiglio Direttivo dell'Ente** è intervenuta a seguito di decreto del Ministro dell'Ambiente e della Tutela del Territorio e del Mare n. 233 del 14.09.2017; diversamente dalla precedente composizione, che prevedeva complessivamente 13 componenti, l'attuale Consiglio Direttivo è formato dal Presidente più 8 membri, nominati su designazione del Ministro dell'Ambiente (1), del Ministro delle Politiche Agricole Alimentari e Forestali (1), della Comunità del Parco (2), della Regione Piemonte (1), della Regione Valle d'Aosta (1), delle associazioni di protezione ambientale (1), dell'Istituto Superiore per la Protezione e la Ricerca Ambientale ISPRA (1); nel corso della prima seduta successiva alla nomina (3 ottobre 2017) sono stati eletti il Vicepresidente e la Giunta Esecutiva, composta dal Presidente, dal Vicepresidente e da un terzo membro; la durata dell'organo è quinquennale;

- **Mancanza dell'Organismo di Valutazione Interna (O.I.V.):** a seguito della scadenza del precedente O.I.V. da maggio 2017, l'Ente ha avviato le procedure per la ricomposizione dell'Organismo che riveste natura monocratica; a seguito di ricezione delle candidature, l'Ente ha proceduto alla nomina, ma prima della sottoscrizione del disciplinare di incarico, formalmente approvato, è pervenuta la comunicazione di rinuncia; quindi si è provveduto analogamente con l'altro candidato ritenuto idoneo, ma anche questo ha comunicato la rinuncia, e le rimanenti due candidature sono risultate, come confermato dalla Funzione Pubblica, non in possesso dei requisiti; pertanto a metà dicembre l'Ente ha provveduto alla riapertura dei termini per la ricerca dell'O.I.V., con scadenza al 31.01.2018;
- **Cessazione dall'incarico del Direttore, con incarico del Direttore facente funzioni e successiva nomina del nuovo Direttore:** il Direttore dell'Ente, figura unica dirigenziale che accentra le funzioni di RPCT, aveva il contratto in scadenza il 27 marzo 2017; il Direttore è quindi cessato dall'incarico, e la mancanza del Consiglio Direttivo deputato alla individuazione dei nominativi dei candidati alla nomina del nuovo Direttore da presentare al Ministero dell'Ambiente vigilante si è riflettuta anche su questo aspetto; solo a seguito della ricomposizione del Consiglio si sono potuti presentare i nominativi al Ministero, che a novembre, con D.M. n. 321 del 24.11.2017, ha provveduto alla nomina del nuovo Direttore, nella persona del Prof. Antonio Mingozzi, il cui incarico, di durata quinquennale, ha decorrenza 1 febbraio 2018; per tutto questo periodo, non essendo previste in dotazione organica né altre figure dirigenziali né la figura del Vicedirettore, il Presidente ha attribuito un incarico temporaneo di facente funzioni ad un dipendente dell'Ente, Funzionario di area C4;
- adozione del **nuovo Statuto dell'Ente**, intervenuta a seguito di decreto del Ministro dell'Ambiente n. 352 del 15.12.2017, e che si è reso necessario per dare adeguamento al D.P.R. 73/2013 ed al D.M. Ambiente n. 229/2015, di riordino degli organi collegiali degli Enti Parco;
- **Accordo di programma con la Regione Piemonte:** il Direttore f.f. ha dato attuazione alle misure connesse all'accordo di programma con la Regione Piemonte per il sostegno di azioni mirate al



completamento di strutture informative e per la fruizione sostenibile del versante piemontese del Parco sottoscritto in data 23.07.2003, tramite la costituzione Collegio Arbitrale per tentativo di conciliazione e la designazione dell'arbitro dell'Ente Parco;

- **Riorganizzazione dei Servizi:** avviata in corso nel 2016, nel 2017 ha visto la propria attuazione tramite adozione dei seguenti atti:
 - ✓ D.D. n. 49 del 16.02.2017, di adozione dei documenti attuativi della riorganizzazione, assegnazione del personale, approvazione del mansionario generale, assegnazione del personale;
 - ✓ D.U.P. n. 8 del 24.03.2017, ratificata con D.C.D. n. 3 del 03.10.2017, di approvazione di modifiche alla struttura organizzativa;
 - ✓ D.D. n. 249 del 29.06.2017, di approvazione definitiva dei documenti attuativi della riorganizzazione dei Servizi dell'Ente, con attribuzione di posizioni organizzative ed indennità di responsabilità;
 - ✓ D.D. n. 334 del 07.09.2017, di individuazione dei titolari di funzioni vicarie dei responsabili dei Servizi e del Direttore f.f.;
 - ✓ D.D. n. 512 del 29.12.2017, di assegnazione di posizioni organizzative e attribuzione delle indennità di responsabilità per l'anno 2018;


l'Ente attualmente è strutturato su 5 Servizi, a loro volta ripartiti in uffici e dislocati su diverse sedi sul territorio per complessive 88 persone (60 nella Sorveglianza, i Guardaparco con funzioni di Polizia Giudiziaria e Pubblica Sicurezza) e 28 nell'area tecnica ed amministrativa, coordinate e dirette dal Direttore, non dipendente di ruolo ma incaricato.

Le risorse umane

La dotazione organica dell'Ente è quella stabilita dal Decreto del Presidente del Consiglio dei Ministri 23 gennaio 2013, "Rideterminazione delle dotazioni organiche del personale di 24 Enti parco, in attuazione dell'articolo 2, del decreto-legge 6 luglio 2012, n. 95, convertito dalla legge 7 agosto 2012, n. 135", ed è composta da 88 dipendenti. 60 di questi sono guardaparco.

Il personale, in seguito alla deliberazione del Consiglio Direttivo n. n. 7 del 29.02.2016, e alle determinazioni dirigenziali n. 49 del 16.02.2017 e 249 del 29.06.2017 risulta, dal 01.07.2017, ripartito in 5 servizi i cui compiti sono:

Affari generali, comunicazione, educazione e turismo	
Uffici Affari generali, legale, supporto acquisti ed appalti, RUP	Svolge attività di segreteria generale e front office, di segreteria della Presidenza, della Direzione, del Consiglio Direttivo, della Giunta Esecutiva, della Comunità del Parco. Cura le Pubbliche relazioni. Svolge attività giuridico-amministrativa di supporto agli Organi e Servizi, istruisce le procedure per autorizzazione di attività regolamentate. Segue le procedure relative alle sanzioni amministrative ed ai procedimenti giudiziari in corso. Istruisce le autorizzazioni in materia ambientale. Gestisce gli archivi. Provvede alla commercializzazione di materiali divulgativi, didattici e promozionali. Si occupa della fornitura di beni, servizi




<p>Comunicazione, turismo e promozione, educazione ambientale</p>	<p>Si occupa di informazione al pubblico e divulgazione degli aspetti naturalistici e ambientali dell'area protetta e della promozione del territorio nel suo complesso con la produzione di materiali, l'organizzazione di eventi e manifestazioni, l'allestimento di centri per visitatori, sentieri natura, mostre e fiere. Organizza e gestisce le attività didattiche, le visite guidate, i centri visita, le manifestazioni culturali e turistiche, convegni, volontariato, biblioteca, cine fototeca, strumenti audio-video. Organizza la formazione di Guide del Parco ed operatori dei Centri visita. Segue i rapporti con le associazioni e gli operatori economici locali in progetti di valorizzazione e promozione delle risorse locali (tradizioni, artigianato, enogastronomia...). Istruisce le pratiche per il rilascio del marchio di qualità e del logo del Parco. Gestisce l'Ufficio Stampa e cura i rapporti con i mezzi di comunicazione, segue la rivista istituzionale e la grafica di tutti i materiali divulgativi e promozionali.</p>
---	--

<p>Amministrazione</p>	
<p>Uffici Bilancio e finanze, sistema informatico</p>	<p>Cura la redazione del bilancio di previsione, del conto consuntivo e delle variazioni, l'accertamento e la riscossione delle entrate, la registrazione degli impegni e l'emissione dei mandati di pagamento e della gestione patrimoniale dei beni mobili ed immobili. Cura la gestione informatica per quanto riguarda l'Ente</p>
<p>Segreteria, amministrazione e personale</p>	<p>Svolge attività di segreteria e front office per la sede di Aosta. Segue la tenuta e l'aggiornamento di libri e registri obbligatori, le pratiche relative ad assunzioni e cessazioni del servizio, la corresponsione delle retribuzioni e dei versamenti contributivi.</p>




Biodiversità e Ricerca scientifica	
<p>Uffici</p> <p>Conservazione della fauna</p>	<p>Segue il monitoraggio sanitario della fauna e ne cura gli aspetti relativi alla conservazione e allo studio. Predisporre progetti di monitoraggio della densità e della distribuzione della fauna, partecipa a progetti di ricerca sulla eco-etologia delle specie protette; realizza piani di cattura a scopo di marcatura e di monitoraggio sanitario. Organizza, con gli istituti universitari tesi di laurea, master universitari, momenti di tirocinio e di stage professionalizzanti sulla gestione e la conservazione della fauna selvatica. Svolge attività di divulgazione, di redazione della rivista scientifica e di pubblicazioni scientifiche per riviste nazionali e internazionali. Coordina le attività del Gruppo Stambecco Europa, finalizzate alla conservazione della specie a livello di arco alpino europeo.</p>
<p>Conservazione botanico-forestale</p>	<p>Effettua il monitoraggio della flora e della vegetazione nel parco, segue le attività di ricerca scientifica in campo botanico, cura le banche dati floristici e vegetazionali, la cartografia degli habitat, gestisce il giardino botanico "Paradisia", l'erbario, la spermatoteca e gli scambi di materiale scientifico, in particolare semi con circa 300 Università, Orti botanici e Giardini alpini del mondo. Svolge attività didattica e divulgativa.</p>

Gestione tecnica, pianificazione del territorio	
<p>Uffici</p> <p>Pianificazione e programmazione dello sviluppo</p>	<p>Attua gli strumenti di gestione del Parco previsti dalla legge 394/91: Piano, Regolamento e Piano Pluriennale Economico e Sociale. Istruisce le richieste di nulla osta per interventi di modificazione del territorio. Cura programmi, progetti e interventi per lo sviluppo e la tutela sostenibile del territorio, richieste e gestione di finanziamenti. Progetta e segue la realizzazione della rete informativa (segnaletica, Centri Visita e di cultura locale). Cura la cartografia tematica ed il sistema informatico territoriale GIS dell'ente.</p>



<p>Progettazione e gestione patrimonio</p>	<p>Programma interventi in attuazione di piani e programmi di settore. Gestisce e aggiorna l'archivio del patrimonio immobiliare. Si occupa della gestione tecnica e della manutenzione del patrimonio costruito. Si occupa della progettazione e della gestione degli interventi relativi ai fabbricati, agli allestimenti permanenti e temporanei, agli arredi. Fornisce supporto per gli adempimenti amministrativi relativi al patrimonio immobiliare. Redige pareri ed istruttorie di competenza. Effettua studio, indagine e aggiornamento metodologico inerenti l'attività di progettazione e gestione sostenibile del patrimonio. Fornisce supporto alla Direzione in materia di programmazione triennale dei lavori pubblici e di verifiche Emas.</p>
--	--

<p style="text-align: center;">Sorveglianza</p>	
<p>Valli Cogne Orco Rhemes Soana Valsavarenche</p>	<p>È deputata istituzionalmente alla sorveglianza del territorio del Parco e del suo ambiente. Svolge compiti molto diversificati: all'antibraconaggio al controllo urbanistico, dalle verifiche sul comportamento dei turisti ai controlli sull'abbandono di rifiuti. Raccoglie informazioni e dati scientifici fondamentali per le ricerche svolte da Università e altri Enti. Svolge attività divulgativa con le classi della scuola dell'obbligo, segue gli accompagnamenti nel Parco e fornisce informazioni ai turisti. Collabora con i tecnici e i volontari del Soccorso Alpino nelle operazioni di soccorso in montagna.</p>



I Servizi dell'Ente

Servizio Affari generali, comunicazione, educazione e turismo
Responsabile: Pier Giorgio Mosso

Ufficio Affari generali, legale, supporto acquisti ed appalti, RUP
Responsabile: Donatella Pagnotto

Ufficio Comunicazione, turismo e promozione, educazione ambientale
Responsabile: Cristina Del Corso

Ufficio Affari generali, legale, supporto acquisti ed appalti, RUP

Nell'ambito del mansionario generale approvato con D.D. 49/2017, all'Ufficio sono attribuite le seguenti funzioni:

- a. Segreteria generale dell'Ente
- b. Front office
- c. Predisposizione atti amministrativi, controllo e verifica dello stato di attuazione
- d. Controllo di legittimità sugli atti di organi ed uffici
- e. Attività commerciale
- f. Gestione e controllo magazzini di competenza del servizio
- g. Catalogazione ed archiviazione volumi della biblioteca e pubblicazioni
- h. Gestione ricorsi e contenziosi civili, amministrativi e penali
- i. Impostazione e gestione gare d'appalto per lavori pubblici, forniture e servizi, in collaborazione con i RUP di competenza; concessioni e vendite per gli aspetti di carattere legale ed amministrativo
- j. Gestione acquisti verdi
- k. Vestizione personale
- l. Servizio civile nazionale e volontari senior
- m. Raccordo rilevazioni statistiche
- n. Gestione cassa economica
- o. Ufficio rapporti con il pubblico (URP)
- p. Controlli ed azioni nel proprio ambito di competenza per il miglioramento continuo delle prestazioni ambientali dell'Ente ai fini Emas, Diploma europeo e Green list

Le attività riportate alle lett. i, j, k e p sono nuove ed aggiuntive rispetto a quelle precedentemente assolte; per l'attuazione di tutte queste funzioni, a seguito delle D.D. n. 249/2017, per l'Ufficio era stata prevista una dotazione di n. 2 Funzionari amministrativi/tecnici C e n. 3 Assistenti amministrativi B, per un totale di 5 unità; attualmente il personale assegnato all'Ufficio consta di complessive n. 3 persone, di cui 1 Funzionario amministrativo C5, Responsabile dell'Ufficio, e n. 2 Assistenti Amministrativi B3, a cui si aggiunge il Responsabile del Servizio.

Risultano pertanto vacanti 1 posto di Funzionario C e 1 posto di Assistente Amministrativo B, e questa situazione di vacanza di personale, a fronte del mantenimento delle attività finora svolte, si



riflette sulla difficoltà a completare il passaggio all'Ufficio delle nuove funzioni suindicate previste a seguito della riorganizzazione.

Nonostante ciò, l'Ufficio, nella persona dell'Assistente Amministrativo B3 non addetto alla Segreteria, già dal mese di marzo ha iniziato a svolgere le funzioni connesse al cd. "ufficio acquisti" tramite la tenuta ed assegnazione per conto e su richiesta di tutti i RUP dei Codici Identificativi di Gara (CIG), per complessivi n. 244 CIG gestiti direttamente, ed ha comunque mantenuto e svolto per tutto il 2017 le seguenti attività, che a seguito della riorganizzazione sono state assegnate al Servizio Amministrazione, ed il cui passaggio al nuovo servizio è avvenuto a decorrere dal 2018:


- gestione amministrativa delle pratiche di liquidazione e risarcimento danni arrecati dalla fauna selvatica del Parco, per complessivi n. 14 determinazioni adottate, n. 24 pratiche istruite, per tot. € 16.553,43 liquidati;
- svolgimento delle istruttorie relative al rilascio di autorizzazioni contemplate dalla L. 394/1991, con l'esclusione dei nulla osta ex art. 13, per 285 pratiche complessive (sorvoli n. 128, Autorizzazioni foresterie 119, cani 8, monticazioni 10, fuochi 2, minerali e vegetali 16, armi e esplosivi 2);
- svolgimento delle attività istruttorie e procedurali relative ai contenziosi amministrativi ed alle sanzioni elevate dal personale di sorveglianza, per complessive n. 148 pratiche sanzionatorie istruite

Attività degli Organi e della Direzione

L'attività prevede la predisposizione degli atti amministrativi, il controllo di legittimità sugli atti, la verifica dello stato di attuazione, l'assistenza alle sedute degli organi con collegata verbalizzazione, i rapporti con il Ministero dell'Ambiente nell'esercizio dell'attività di vigilanza.

Fino alla data di nomina del Consiglio Direttivo l'Ente ha avuto la sola presenza del Presidente, che ha adottato i seguenti atti:

N.	Data	Oggetto
1	10-gen-17	Approvazione partecipazione a Progetto Interreg Alcotra 2014-2020 "JardinAlp" - Riduzione ed approvazione del nuovo piano finanziario
2	10-gen-17	Approvazione partecipazione a Progetto Interreg Alcotra 2014-2020 "RestHALp- Restauro ecologico degli habitat nelle Alpi" - Riduzione ed approvazione del nuovo piano finanziario
3	27-gen-17	Approvazione piano triennale di prevenzione della corruzione - aggiornamento 2017 - 2019
4	16-feb-17	Approvazione del quadro finanziario del progetto Interreg, ALCOTRA, Lemed-IBEX
5	16-feb-17	Approvazione relazione sulla performance anno 2015
6	16-mar-17	Approvazione piano accessibilità 2017 dell'Ente Parco
7	24-mar-17	Certificazione ambientale EMAS: approvazione della revisione della Politica ambientale
8	24-mar-17	Riorganizzazione dei servizi dell'Ente. Adeguamenti
9	28-mar-17	Proroga incarico al direttore nelle more dell'attivazione delle procedure di cui all'art. 9, comma 11, Legge 394/1991
10	4-apr-17	Approvazione dell'adesione dell'Ente Parco Nazionale Gran Paradiso, in qualità di partner, alla proposta di costituzione del Piano integrato tematico "BIODIVALP - Protéger et valoriser la biodiversité et les écosystèmes alpins par un partenariat et un réseau de connectivités écologiques transfrontalières" nell'ambito del Programma di Cooperazione transfrontaliera Italia-Francia "Alcotra" 2014/20 (FESR)



11	4-apr-17	Presa d'atto del verbale del riesame EMAS del 03.04.2017
12	11-apr-17	Approvazione protocollo d'intesa con l'Unione Montana Gran Paradiso e l'Unione Montana Valli Orco e Soana per la candidatura del progetto "il museo diffuso del Gran Paradiso" al bando di Compagnia S. Paolo
13	11-apr-17	Decreto Legge 293/1994 convertito in Legge 444/1994 - Approvazione contratto con il Direttore per il periodo di <i>prorogatio</i> nelle more dell'attivazione delle procedure di cui all'art. 9, comma 11, Legge 394/1991
14	26-apr-17	Avviso pubblico per l'individuazione di una rosa di tre nominativi da sottoporre al Ministro dell'Ambiente e della Tutela del Territorio e del Mare per il conferimento dell'incarico di Direttore del Parco Nazionale Gran Paradiso
15		Riaccertamento dei residui al 31.12.2016
16	28-apr-17	Approvazione rendiconto generale dell'Ente per l'esercizio finanziario 2016
17	28-apr-17	Affidamento al dipendente Pier Giorgio Mosso dell'incarico temporaneo di facente funzioni di direzione dell'Ente Parco Nazionale Gran Paradiso nelle more dell'attuazione delle procedure di cui all'art. 9, comma 11, Legge 394/1991
18	5-mag-17	Avviso pubblico per l'individuazione di una rosa di tre nominativi da sottoporre al Ministro dell'Ambiente e della Tutela del Territorio e del Mare per il conferimento dell'incarico di Direttore del Parco Nazionale Gran Paradiso – Riapertura termini
19	10-mag-17	Adozione del Piano per la performance 2017-2019 e degli standard di qualità
20	22-mag-17	Autorizzazione alla costituzione di servitù di passaggio di cavidotto interrato
21	29-mag-17	Approvazione integrazioni al protocollo Strada Gran Paradiso anni 2016 - 2019
22	29-mag-17	Approvazione avviso per costituzione Organismo monocratico Indipendente di valutazione della performance dell'Ente Parco per il triennio 2017/2019
23	14-giu-17	Approvazione primo provvedimento di variazione del bilancio di previsione per l'esercizio finanziario 2017
24	16-giu-17	Rinnovo protocollo d'intesa per l'iniziativa <i>A piedi tra le nuvole</i> - Approvazione
25	16-giu-17	Accordo di programma con la Regione Piemonte per il sostegno di azioni mirate al completamento di strutture informative e per la fruizione sostenibile del versante piemontese del Parco sottoscritto in data 23.07.2003 – Costituzione Collegio Arbitrale per tentativo di conciliazione – Designazione arbitro dell'Ente Parco
26	16-giu-17	Accettazione lascito Sig. Tercinod Riccardo di beni immobili in località Pont di Valsavarenche
27	3-lug-17	Rettifica rendiconto generale dell'Ente per l'esercizio finanziario 2016 - Nuova approvazione
28	17-lug-17	Convenzione per la realizzazione e la gestione di un centro di esposizione e didattica su clima e ghiacciai del Parco Nazionale Gran Paradiso denominato "Climapark Piantonetto" – Approvazione
29	26-lug-17	Affidamento al dipendente Pier Giorgio Mosso dell'incarico temporaneo di facente funzioni di direzione dell'Ente Parco Nazionale Gran Paradiso nelle more dell'attuazione delle procedure di cui all'art. 9, comma 11, Legge 394/1991 – proroga
30	26-lug-17	Aggiornamento richieste contributi all'Ente Parco - Esercizio finanziario 2017
31	2-ago-17	Programmazione triennale del fabbisogno di personale relativo al periodo 2017-2018-2019
32	2-ago-17	Art. 14 d.lgs. 150/2009 - Nomina Organismo monocratico Indipendente di valutazione dell'Ente Parco per il triennio 2017/2019
33	2-ago-17	Approvazione relazione sulla performance e dei documenti connessi al ciclo della performance anno 2016
34	2-ago-17	Gestione degli indennizzi per danni arrecati dalla fauna selvatica all'interno del Parco - Indirizzi in merito
35	9-ago-17	Adozione del programma triennale dei lavori pubblici 2018 – 2020 e dell'elenco annuale 2018 ai sensi dell'art. 21 del d.lgs. 50/2016 e s.m.i.

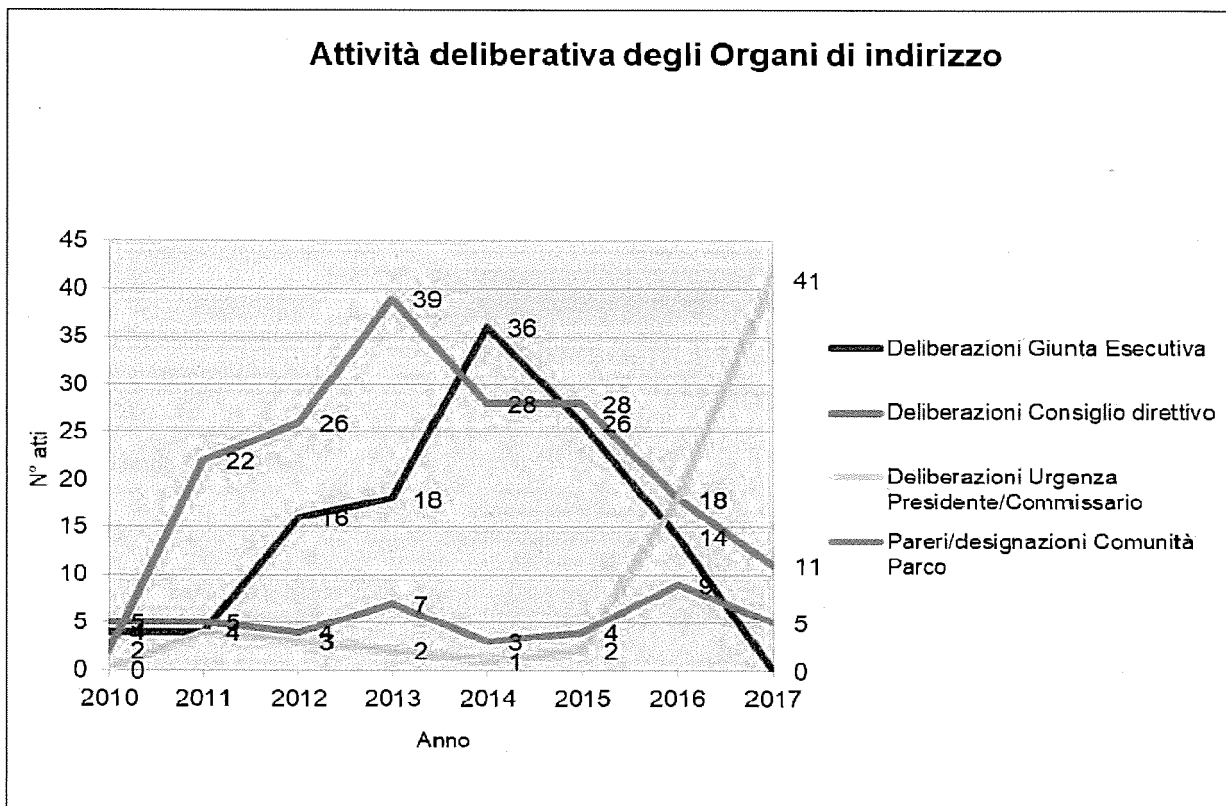


36	9-ago-17	Convenzione fra Ente Parco e Regione Valle d'Aosta per l'adeguamento del servizio idrico integrato, comprensivo delle opere necessarie all'approvvigionamento idrico e per la realizzazione di un sistema di collettamento e trattamento delle acque reflue nel comprensorio del Nivolet in Comune di Valsavarenche – Approvazione
37	10-ago-17	Assestamento del bilancio di previsione per l'esercizio finanziario 2017
38	18-ago-17	Convenzione fra Ente Parco e Federparchi - Europarc Italia per la realizzazione di azioni del progetto <i>"Dalla reintroduzione al monitoraggio: il gipeto, il falco pescatore, il grifone"</i> – Approvazione
39	21-set-17	Revisione straordinaria delle Società partecipate ex art. 24, d.lgs. 19 agosto 2016 n. 175, come modificato dal Decreto legislativo 16 giugno 2017, n. 100. Individuazione partecipazione da alienare. Determinazioni per alienazione. Ricognizione degli organismi partecipati in forma di Associazioni, Fondazioni, Consorzi, Comitati. Approvazione
40	14-ott-17	Approvazione convenzione di adesione dell'Ente Parco Nazionale Gran Paradiso, in qualità di partner, al Progetto LIFE PASTORALP - Pastures vulnerability and adaptation strategies to climate change impacts in the Alps
41	29-dic-17	Approvazione protocollo di intesa con Associazione Terre dei Savoia

Il Consiglio Direttivo, dal suo insediamento, ha adottato i seguenti atti:

N.	Data	Oggetto
1	3-ott-17	Elezione del Vice Presidente
2	3-ott-17	Elezione della Giunta Esecutiva
3	3-ott-17	Ratifica delle Deliberazioni d'urgenza adottate dal Presidente
4	3-ott-17	Convenzione fra Ente Parco e Regione Valle d'Aosta per l'adeguamento del servizio idrico integrato, comprensivo delle opere necessarie all'approvvigionamento idrico e per la realizzazione di un sistema di collettamento e trattamento delle acque reflue nel comprensorio del Nivolet in Comune di Valsavarenche – Approvazione modifiche alla Deliberazione d'urgenza del Presidente n. 36 del 10.08.2017 a seguito dei rilievi da parte del Ministero Vigilante
5	3-ott-17	Determinazioni in merito all'avviso pubblico per l'individuazione di una rosa di tre nominativi da sottoporre al Ministro dell'Ambiente e della Tutela del Territorio e del Mare per il conferimento dell'incarico di Direttore del Parco Nazionale Gran Paradiso
6	3-ott-17	Approvazione delle modifiche alla Deliberazione d'urgenza n. 35/2017 a seguito dei rilievi del Ministero vigilante
7	30-ott-17	Approvazione verbale della seduta precedente
8	30-ott-17	Approvazione del programma triennale dei lavori pubblici 2018 - 2020, e dell'elenco annuale 2018 ai sensi dell'art. 21 del d.lgs. 50/2016
9	30-ott-17	Approvazione del secondo provvedimento di variazione del bilancio di previsione per l'esercizio finanziario 2017
10	30-ott-17	Approvazione bilancio di previsione dell'Ente per l'esercizio finanziario 2018
11	30-ott-17	Ratifica della Deliberazione d'urgenza del Presidente n. 40 del 13.10.2017 "Approvazione convenzione di adesione dell'Ente Parco Nazionale Gran Paradiso, in qualità di partner, al Progetto LIFE PASTORALP - Pastures vulnerability and adaptation strategies to climate change impacts in the Alps"



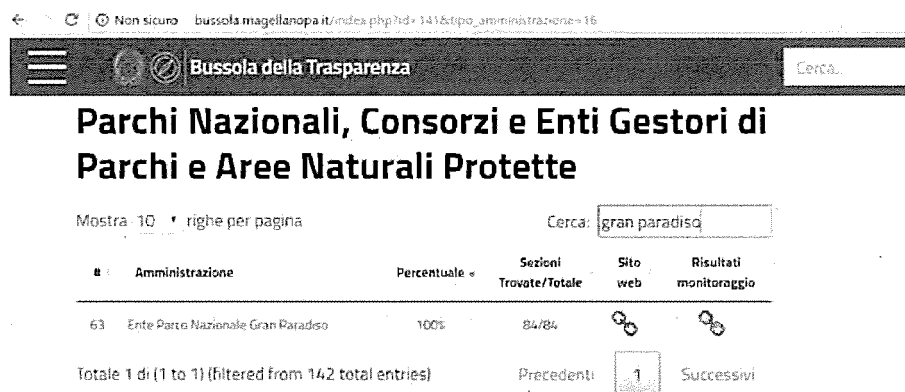


Dal mese di aprile 2017 le funzioni di Direttore sono state svolte da un Funzionario dell'Ente (Direttore f.f.) che ha adottato 512 determinazioni dirigenziali relative alla gestione tecnico-amministrativa, con un incremento del 8,94% rispetto all'anno precedente.





Trasparenza e anticorruzione

L'ufficio comunicazione in collegamento con l'URP effettua le pubblicazioni dei dati sul sito istituzionale con modalità coerenti con quanto previsto dall'articolo 7 del d.lgs. 33/2013 e dalle Linee guida per i siti web della PA, secondo quanto aggiornato dal d.lgs. 97/2016 e la delibera n. 1310 dell'ANAC



The screenshot shows the 'Bussola della Trasparenza' interface. At the top, there is a search bar with the text 'Cerca: gran paradiso'. Below the search bar, the title reads 'Parchi Nazionali, Consorzi e Enti Gestori di Parchi e Aree Naturali Protette'. A table displays the search results:

Amministrazione	Percentuale	Sezioni Trovate/Totale	Sito web	Risultati monitoraggio
63 Ente Parco Nazionale Gran Paradiso	100%	84/84		

Below the table, it indicates 'Totale 1 di (1 to 1) (filtered from 142 total entries)'. Navigation buttons for 'Precedenti', '1', and 'Successivi' are visible.

La schermata del sito "Bussola della trasparenza" in cui si conferma il risultato del 100% degli 84 adempimenti previsti, realizzati da parte del Parco



I dati pubblicati in attuazione di quanto prescritto dalle normative e dalle delibere ANAC si trovano sul sito alle pagine relative all'amministrazione trasparente <http://www.pngp.it/ente-parco/amministrazione-trasparente> raggiungibile all'interno della sezione Ente Parco e con rimando diretto dalla home page del sito ufficiale www.pngp.it. La sezione è conforme allo schema indicato dalle linee guida, e accoglie le informazioni di cui è prevista la pubblicazione.

Sulla base di quanto previsto dal d.lgs. 97/2016 sono stati aggiornati i dati previsti nelle varie sezioni e sotto-sezioni, in totale 88 adempimenti, a seconda delle tempistiche di aggiornamento previste e di quanto ricevuto dai diversi servizi e rup. Nell'anno 2017 le visite a pagine afferenti alla trasparenza sono state 14.845 (1,04% del totale delle visite al sito).

Nel 2017, su impulso del Direttore facente funzioni, l'Ufficio Affari Generali ha curato la predisposizione e l'approvazione:

- del Piano Triennale per la prevenzione della corruzione nell'aggiornamento 2017 – 2019,
- del Piano per la Performance 2017 – 2019,
- della Relazione sulla Performance e dei documenti connessi al ciclo della performance 2016,
- della Revisione straordinaria delle Società partecipate ex art. 24, d.lgs. 175/2016, come modificato dal d.lgs. 100/2017, con individuazione partecipazione da alienare, determinazioni per alienazione, ricognizione degli organismi partecipati in forma di Associazioni, Fondazioni, Consorzi, Comitati.

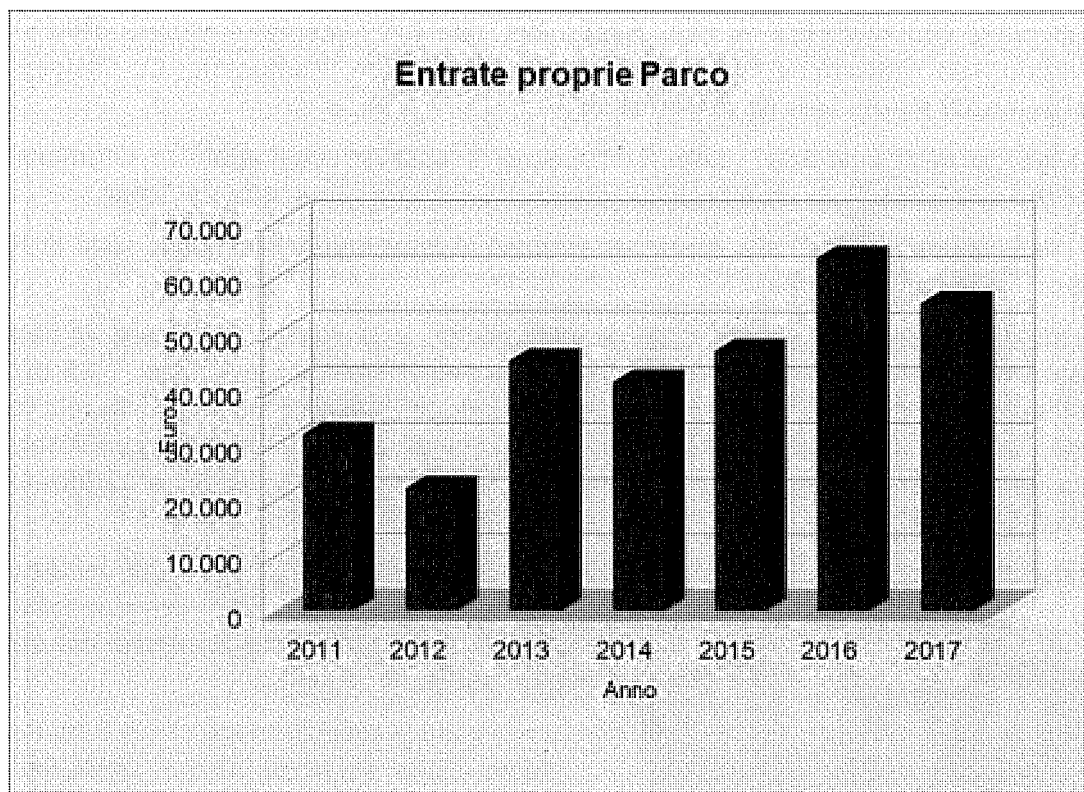
Piano di informatizzazione delle procedure e dei procedimenti

In attuazione delle previsioni in materia di trasparenza ed anticorruzione, il Piano di informatizzazione delle procedure e dei procedimenti, iniziato nel 2016 tramite programma SICRA,



ha previsto le seguenti azioni: a) introduzione ed implementazione di un sistema di gestione documentale e fascicolazione informatica; b) completamento e messa a punto della sezione del sito internet dedicato alla compilazione on line delle istanze; c) realizzazione dell'informatizzazione dei procedimenti; d) formazione del personale, realizzata a partire dal 2016; e) realizzazione dell'interfacciamento tra il portale e gli altri sistemi informatici dell'Ente, in collaborazione con l'Ufficio Bilancio e finanze, sistema informatico.

Entrate proprie Parco



Vale la pena evidenziare l'aumento della capacità di spesa dell'Ente conseguita negli anni attraverso l'aumento delle entrate derivanti dalla attività commerciale e promozionale dell'Ente, che ha consentito la possibilità di attivare iniziative in forma di "autofinanziamento": concorrono a queste voci gli incassi derivanti dalla vendita di gadget personalizzati dal Parco, di pubblicazioni, dalla vendita di spazi pubblicitari sulla rivista istituzionale, dalle scelte attivate dai contribuenti grazie all'inserimento dell'Ente Parco fra i possibili destinatari dell'iniziativa del 5 per mille.

I dati degli ultimi anni sono i seguenti, che segnalano un consistente aumento:


Entrate proprie Parco							
Anno	2011	2012	2013	2014	2015	2016	2017
Euro	31.760	22.083	45.073	41.224	46.838	63.521	55.410



Fra le altre attività svolte dall'Ufficio nel 2017 si segnalano altresì:

- la prosecuzione nell'ambito delle iniziative volte alla mobilità sostenibile, dell'iniziativa per l'acquisto dei bonus per i titoli di viaggio dei lavoratori, per complessivi 15 dipendenti nel 2017, nonché delle iniziative rivolte agli interventi connessi al d.lgs.150/2009;
- le pratiche per la gestione dei rifiuti e la tenuta del SISTRI: nel corso del 2017 è stato aggiornato il modello PGA 446-04 all. 1 Elenco rifiuti; sono state compilate n. 3 dichiarazioni annuali MUD; sono state effettuate le procedure per il ritiro dei rifiuti pericolosi a rischio infettivo presso 3 unità locali;
- l'attivazione ed il miglioramento dei collegamenti telefonici, internet e wireless delle sedi sul territorio, con l'attivazione di nuovi servizi a Valsavarenche, Piantonetto, CV Campiglia, CV Prascondù, CV Ronco, sede Forzo di Arcando;
- la gestione degli automezzi, delle fotocopiatrici e delle strumentazioni in dotazione o in noleggio sulla sede di Torino, e lo svolgimento dell'assistenza informatica sulle sedi
- gli adempimenti connessi alle spese per l'utilizzo in locazione dell'immobile sede di Torino, incluse spese appalto pulizia
- la produzione ed acquisto dei gadget per rivendita, e la ricerca e sviluppo iniziative di finanziamento: nel 2017 per l'attività di vendita gadget sono state emesse n. 27 DDT per trasferimento di merce dal magazzino di Torino a operatori sul territorio, n. 22 fatture e vendite al pubblico per complessivi € 30.553,40; sono state inoltre fatte le verifiche periodiche delle giacenze di magazzino e le rendicontazioni dei materiali in conto vendita a 11 fornitori; gli incassi per il 5 per mille per il 2017 ammontano ad € 22.256.

Fra le iniziative di maggior rilievo da segnalare nel 2017 si ricordano, nell'ambito dell'attività di grafica e pur tenendo conto dell'aspettativa per maternità della dipendente assegnata dal mese di marzo, le seguenti:




Le copertine dei quaderni realizzati con lo sponsor Pigna. Foto Archivio PNGP

- proseguita la collaborazione con la Ditta Cartiere Paolo Pigna S.p.A. di Alzano Lombardo (BG) finalizzato all'ideazione ed alla realizzazione di una linea di quaderni cartacei certificati FSC, raffiguranti immagini di fauna e/o paesaggi del Parco Nazionale Gran Paradiso prodotta dallo sponsor: grazie a tale accordo, si è potuto omaggiare tutti i bambini delle scuole del Parco di una copia dei quaderni forniti gratuitamente all'Ente dallo sponsor; un certo numero di quaderni sono stati acquistati e quindi messi in vendita nei canali di distribuzione dell'Ente Parco;
- proseguita la collaborazione con la Cooperativa Sociale Spes di Torino, che promuove il reinserimento sociale dei giovani detenuti all'interno dell'istituto penale minorile "Ferrante Aporti" di Torino, coinvolti nella produzione effettuata da laboratorio artigianale di



cioccolato, interno all'istituto penale, a cui l'Ente collabora al progetto attraverso la cessione gratuita del proprio logo ai prodotti del laboratorio, in particolare barrette di cioccolato, che successivamente vengono prodotti, promossi e commercializzati da Spes attraverso i diversi canali di distribuzione, anche a livello locale del Parco. In particolare, nel 2017, alla realizzazione degli incarti e degli espositori delle tavolette di cioccolato SPES-LABOR si è aggiunta l'ideazione e la realizzazione di tre segnalibri fotografici esplicativi del progetto

- sono stati ideati, progettati e realizzati n.ro 2 pannelli di grande formato da esporre in occasioni pubbliche di diverso genere.



Ufficio Comunicazione, turismo e promozione, educazione ambientale

Attività culturali

Anche nel 2017 l'impegno del Parco verso la diffusione di iniziative culturali è stato notevole. Certamente i partner territoriali sono fondamentali per lo sviluppo delle attività, ma è interessante notare come anche attraverso feste religiose o attività di valorizzazione della cultura locale, della storia, delle tradizioni e delle arti si riesca a veicolare l'immagine del Parco.

Il **Gran Paradiso Filmfestival** ha visto due importanti variazioni: lo spostamento da fine agosto a metà luglio e il riposizionamento di Cogne come unica località del festival durante la settimana ufficiale, mentre gli altri Comuni aderenti hanno potuto beneficiare di iniziative durante il mese di agosto.


Anche il progetto "Strada Gran Paradiso" è stato rivisitato nella direzione in cui già da tempo il Parco aveva espresso indicazione: che le manifestazioni avvenissero durante tutte le stagioni dell'anno, diventando così il progetto un contenitore per la promozione delle iniziative di tutto il territorio interessato. In estate e inverno, invece, ci sono state le consuete iniziative di visita con partenza in bus da Torino, organizzate dalla Città Metropolitana e da Turismo Torino insieme a tutti i partner.

Prosegue negli anni la manifestazione letteraria "Enrico Trione - **Una fiaba per la montagna**", divenuto Premio Letterario dell'Ente Parco nazionale Gran Paradiso dal 2006. Anche nel 2017 il Parco ha dato un contributo finanziario, oltreché il suo logo e la comunicazione.


La riduzione delle risorse finanziarie e di personale cui sono soggette le pubbliche amministrazioni permettono di valorizzare l'apporto di coloro che sono disponibili a mettere a disposizione dell'Ente pubblico il proprio tempo e l'intelligenza per attività di rilievo, che altrimenti non potrebbero essere messe in atto.

Iniziato nel 2009, il **progetto "Senior civici"** fa riferimento a persone in pensione che si mettono di nuovo in gioco e viene incontro a questa esigenza; i partecipanti ritengono "*giusto fare qualcosa per la comunità*" e credono che "*il volontariato dia la possibilità al 'giovane' di riempirsi le tasche con l'esperienza offerta dalle persone con cui entra in contatto, e all'anziano di 'svuotare le tasche' della propria esperienza per offrirla agli altri*". I "senior civici" che stanno effettuando il servizio di volontariato nella sede di Torino del Parco si stanno progressivamente riducendo di numero a causa del completamento di alcune attività, e sono attualmente 6, quasi tutti costituiti dal "gruppo storico" entrato in servizio nel 2010, e stanno contribuendo all'archiviazione e catalogazione dei documenti storici (deliberazioni di Giunta e Consiglio, con estrazione delle informazioni per conto della **storia del Parco**), libri della biblioteca del parco e delle numerose foto dell'archivio fotografico dell'Ente. Nel 2016 grazie al loro apporto, che consente di svincolare in parte il personale quando impegnato in altre attività, è proseguita l'attività finalizzata all'aumento dell'offerta al pubblico dei servizi di fototeca, videoteca, biblioteca, archivistica storica.

Anche grazie al loro lavoro, l'**archivio video** dell'Ente Parco raccoglie oggi quasi 700 film, documentari e servizi televisivi riguardanti l'area protetta (dal 1934 ad oggi), disponibili in formato DVD, grazie ad un lungo lavoro di recupero e di conversione al formato digitale dei video. Il catalogo è disponibile online su <http://www.pnpgp.it/multimedia/videoteca>. Nel 2017 è




Il fondo fotografico storico contiene 175 immagini cartacee dal 1880 al 1931



stato attivato un progetto di archiviazione digitale dei DVD su hard disk, per evitare che l'obsolescenza di tale supporto non renda recuperabili gli stessi in anni futuri.

Nello stesso modo altri volontari proseguono il riordino e l'implementazione dell'archivio **fotografico** che ospita quasi 30.000 fotografie, da cui è stato tratto un elenco del fondo storico-fotografico. È disponibile anche una fototeca online (<http://fototeca.pngp.it/>), che raccoglie una selezione dei migliori scatti e permette il download in alta risoluzione previa registrazione e richiesta per motivi di studio, giornalistico o editoriale. Di rilievo è il fondo fotografico storico dell'Ente, contenente 175 immagini cartacee dal 1880 al 1931.

La **Biblioteca dell'Ente**, situata presso la sede di Torino, è dotata di quasi 5000 volumi catalogati, molti dei quali riguardanti le aree protette nazionali ed internazionali, la tutela dell'ambiente, la zoologia, la botanica ed il turismo.



Nuovi locali biblioteca sede Torino

Sono inoltre archiviati materiali di ricerca in ambito scientifico e tesi di laurea nelle diverse discipline. È stata organizzata un'emeroteca con riviste focalizzate su Parchi e argomenti naturalistici, composta da 180 diverse testate giornalistiche. A seguito del trasferimento della sede dell'Ente, disponendo di una diversa tipologia di locali, la biblioteca è stata riorganizzata per migliorarne la fruizione, con nuove dotazioni e nuovi arredi, con l'accorpamento di tipologie di pubblicazioni in sezioni separate e la copertinatura dei volumi, e con conseguente revisione del catalogo online.

Il pubblico è ammesso alla consultazione in orario di ufficio, previa prenotazione telefonica o via mail.

I titoli sono reperibili su <http://www.pngp.it/ente-parco/ufficio-relazioni-con-il-pubblico/biblioteca-archivio-video-foto>. È stata fornita assistenza al pubblico nella ricerca di pubblicazioni per attività di studio.


Per l'**Archivio storico** sono state completate le scansioni dei verbali di comitato/giunta, e sono state ultimate le scansioni delle determinazioni dirigenziali. Proseguono le ricerche di documenti storici presso diversi archivi (sia in Piemonte che in Val d'Aosta) per il reperimento di documenti storici inerenti il Parco.

Comunicazione

L'attività di comunicazione dell'Ente si è sviluppata, sulle seguenti azioni:

▪ **Comunicati stampa**

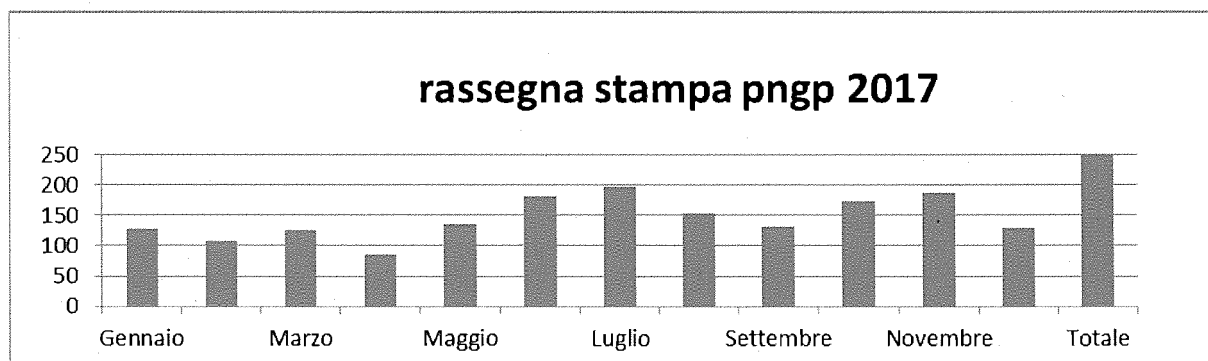
Nel 2017 sono stati redatti e inviati 32 comunicati, a questi vanno aggiunti i 15 relativi alla promozione di "A piedi tra le nuvole" e del Marchio di Qualità (a cura dell'agenzia esterna incaricata) che sono stati controllati, corretti e verificati dall'Ufficio Stampa, e con l'approvazione del servizio turistico, prima dei relativi invii. Nell'ambito delle attività di ufficio stampa sono state inoltre organizzate interviste ed incontri con i media.



▪ **Uscite sui media**

La rassegna stampa relativa al 2017 ha evidenziato una lieve ripresa rispetto all'anno precedente (1.736 uscite rispetto a 1.727), confermando sostanzialmente le cause segnalate per il 2016, da ricercarsi innanzitutto nel contesto dell'informazione attuale con la crisi dell'editoria che ha portato alla chiusura o al ridimensionamento di diversi quotidiani e riviste e la sostanziale mancanza di notizie di interesse mediatico, con argomenti che hanno avuto rilevanza prettamente locale, a parte, purtroppo, per situazioni di criticità come gli incendi e l'arretramento dei ghiacciai.

Andamento mensile per numero di uscite



▪ **Attività ad hoc per Life+ Bioaquae e "Fotografare il Parco"**

Oltre alle attività istituzionali sono state proseguite le attività ad hoc per il progetto Life+ Bioaquae (previsto dal bando e svolto quindi senza maggiori esborsi nell'ambito dei fondi disponibili del progetto, sono state curate tutte le relazioni con i media e la raccolta delle uscite stampa, oltreché – così come negli anni precedenti – la progettazione e la realizzazione grafica dell'intera comunicazione promozionale e informativa del progetto) e del concorso "Fotografare il Parco" (promosso in collaborazione con i parchi di Stelvio, Vanoise ed Abruzzo) e per cui è referente l'ufficio stampa, in accordo con gli altri partner.

▪ **Radio-tv**

Sono 38 i passaggi radio-televisivi censiti nel 2017 (servizi, puntate di programmi e/o citazioni all'interno degli stessi), nel 2016 erano state 41. Oltre alle consuete apparizioni sul TGR Valle d'Aosta sono aumentate quelle sul TGR Piemonte e le uscite su reti e tg nazionali (rai1, rai2, rai3, canale5). Da segnalare l'apparizione sul canale televisivo giapponese NHK nell'ambito delle riprese realizzate in Valsavarenche per il programma "Wildlife"

N°	Data tx.	Argomento / titolo	Persone	Emittente	Località	Durata (h:m:s)	Orari
1	31/01/2017	Milena Bethaz da Mattarella	Milena Bethaz	Rai 3 - Tgr Valle d'Aosta		00:00:29	19.30
2	02/02/2017	Milena Bethaz Cavaliere della Repubblica	Milena Bethaz	Rai 3 - Tgr Valle d'Aosta	Roma	00:02:24	14.00
3	02/02/2017	Milena Bethaz Cavaliere della Repubblica	Milena Bethaz	Rai 3 - Tgr Valle d'Aosta	Roma	00:02:32	19.30
4	02/02/2017	Consegna onorificenze al merito civile	Milena Bethaz	Rai 2 - Tg2	Roma	00:01:07	20.30
5	04/02/2017	Controlli invernali nel Parco Gran Paradiso	Martino Nicolino	Rai 3 - Tgr Valle d'Aosta	Valsavarenche	00:02:33	14.00
6	11/02/2017	Controlli invernali nel Parco Gran Paradiso	Martino Nicolino	Rai 3 - Tgr Bellitalia	Valsavarenche	00:02:33	
7	14/11/2016	Animali del Parco	Achaz von Hardenberg	NHK - Wildlife		00:59:20	19.30



8	05/02/2017	Animali del Parco	Achaz von Hardenberg	NHK - Arriva Darwin		00:28:20	
9	03/04/2017	Nuova legge sui parchi: i pro	Italo Cerise, Giuseppe Dupont	Rai 3 - Tgr Valle d'Aosta		00:02:45	19.30
10	19/05/2017	5x1000 alla ricerca scientifica del Parco	Andrea Virgilio	Top Italia Radio		00:01:14	
11	14/06/2017	Tour virtuale del Gran Paradiso	Andrea Bressi	Rai 3 - Tgr Piemonte	Torino	00:01:40	14.00
12	26/06/2017	Montagna, un approccio sostenibile	Bruno Bassano, Mauro Raymond	Rai 3 - Tgr Valle d'Aosta	Rhêmes-Saint-Georges	00:02:26	14.00
13	28/06/2017	Gara dell'estremo nel Parco del Gran Paradiso: torna la Ultra Sky Marathon	Italo Cerise	Rete 7		00:03:24	
14	10/07/2017	Maratona nel Gran Paradiso	Stefano Roletti	GRP Televisione		00:03:23	
15	17/07/2017	Rientrati i giovani del Giroparchi	Stefano Borney	Rai 3 - Tgr Valle d'Aosta	Rhêmes-Notre-Dame	00:02:31	14.00
16	10/08/2017	I 70 anni del guardaparco		Rai 3 - Tgr Valle d'Aosta		00:00:34	19.30
17	14/08/2017	Tra le nuvole a piedi o...	Raffaella Miravalle	Rai 3 - Tgr Piemonte	Nivolet	00:02:10	19.30
18	18/08/2017	Si è asciugato il lago effimero		Rai 3 - Tgr Valle d'Aosta	Valnontey	00:00:40	19.30
19	27/08/2017	Aquiloni nel Parco Nazionale del Gran Paradiso		Torino e Canavese Tv	Ceresole Reale	00:07:26	
20	24/08/2017	I 70 anni del guardaparco	Stefano Borney, Stefano Cerise	Rai 3 - Tgr Valle d'Aosta		00:02:35	19.30
21	18/08/2017	Si è asciugato il lago effimero		Rai 3 - Tgr Valle d'Aosta		00:00:27	notte
22	29/09/2017	Green list IUCN		Rai 3 - Tgr Valle d'Aosta			
23	04/10/2017	Chi l'ha visto?		Rai 3 - Chi l'ha visto?	Nivolet	00:10:51	
24	05/10/2017	PNGP, i risultati del censimento	Stefano Cerise	Rai 3 - Tgr Valle d'Aosta		00:02:20	14.00
25	07/10/2017	Parco Nazionale Gran Paradiso	Stefano Cerise, Paolo Guglielmetti, Don Luigi Ciotti	Rai 1 - A Sua Immagine	Nivolet	00:10:32	
26	16/10/2017	Guardaparco: una vita in paradiso	Stefano Cerise	Rai 3 - Geo	Roma	00:05:40	
27	24/10/2017	Animali e fotografia, la passione del guardaparco	Luciano Ramires	Radio Rai Vd'A	Aosta		
28	27/10/2017	Incendi, lo sfogo del sindaco di Locana	Bruno Mattiet	Canale youtube Cronacaqui		00:01:14	
29	01/11/2017	Brucia il PNGP	Stefano Cerise, Paolo Guglielmetti	Rai 3 - Tgr Valle d'Aosta		00:02:09	
30	01/11/2017	Incendi - in diretta dal PNGP	Stefano Cerise, Paolo Guglielmetti	Rai News		00:02:03	10.30
31	01/11/2017	Incendi - in diretta dal PNGP	Stefano Cerise, Paolo Guglielmetti	Rai 3 - Tgr Piemonte		00:02:29	14.00
32	01/11/2017	Incendi - in diretta dal PNGP	Stefano Cerise, Paolo Guglielmetti	Rai 3 - Tgr Piemonte		00:02:09	19.30
33	01/11/2017	Incendi - in diretta dal PNGP	Stefano Cerise, Paolo Guglielmetti	Rai 2 - Tg2		00:01:31	13.00
34	02/11/2017	Gran paradiso. Ghiacciai a rischio	Stefano Borney	Rai 1 - Tg1		00:01:26	20.00
35	03/11/2017	Cambiamenti climatici nel Parco	Stefano Cerise	Radio Inblu		00:08:28	10.40
36	12/11/2017	Luigino Jocollé, 40 anni di Parco	Luigino Jocollé	Rai 3 - Tgr Valle d'Aosta		00:02:26	19.30
37	23/11/2017	Intervista al Presidente / attenzione alle specie aliene	Italo Cerise, Bruno Bassano	Rai 3 - Buongiorno regione		00:07:49	07.30
38	27/12/2017	Immagini nido gipeto webcam	Webcam	Rai 3 - Tgr Valle d'Aosta	Valsavarenche	00:00:43	19.30



▪ **Supporto richieste media**

Nel corso dell'anno sono state gestite circa 50 richieste (provenienti da quotidiani, riviste, tv, tour operator ed altri enti) di materiali sul Parco (documenti, fotografie e video). Tra questi si segnalano testi e foto per L'arca di Noè, e video per GEO, LineaBianca e LineaVerde, servizi dei telegiornali regionali e nazionali RAI.

Tra le altre attività svolte dall'ufficio comunicazione:

- Il sito **internet** del Parco nel 2017 ha ricevuto 1.432.053 visualizzazioni, 295.432 utenti, l'83% di nuove sessioni, un tempo medio di 3,12 minuti I visitatori provengono principalmente dall'Italia, seguita da Francia, Inghilterra, Germania, Olanda e Spagna in ordine decrescente di frequenza). Da segnalare che i dati non sono completi in quanto per un problema tecnico non sono disponibili le statistiche di accesso nel periodo compreso dal 2 maggio al 21 giugno.

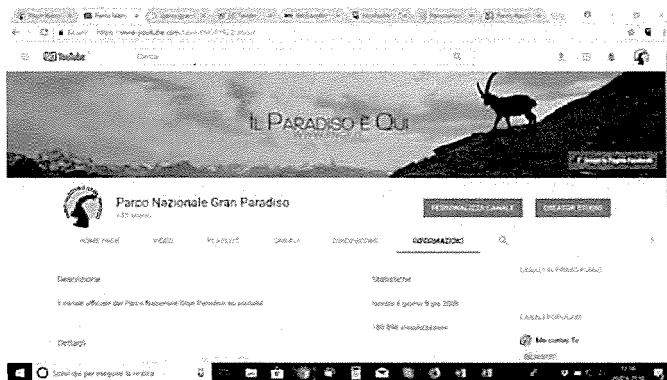


La home page del sito del Parco

- pagina istituzionale del Parco su **Facebook**; iscritti: 135.819 fan; su Facebook è stata data **risposta a 107 richieste** pervenute tramite messaggio privato (turistiche, naturalistiche, di accessibilità), le stesse vengono spesso fornite anche fuori dall'orario di servizio del funzionario che si occupa della gestione (in orario serale o nei giorni di riposo).

- n° iscritti profilo **Twitter** del Parco: 8.048 followers, il profilo su **Instagram** ha raggiunto i 10.000 iscritti, 189.890 visualizzazioni dei video del parco su **YouTube**; anche nel 2017 il Parco si è classificato primo parco nazionale italiano per numero di utenti sui social.

- Non sono conteggiabili invece le interazioni avute con gli utenti tramite i social network; solo su Facebook calcolando un inserimento medio di 2 post, 365 giorni all'anno, si superano abbondantemente le **2.000 interazioni** (risposte a commenti, moderazione contenuti, risposte a domande di tipo turistico o istituzionale/burocratico)



Le visualizzazioni dei video del Parco su YouTube sono state quasi 190.000 con un incremento del 23% rispetto al 2016

- Le pagine afferenti al Parco sul sito **Parks.it** (portale delle aree protette italiane) hanno ricevuto 189.480 visualizzazioni

Il funzionario preposto alla comunicazione è stato invitato dall'Associazione Italiana Comunicazione Pubblica come relatore al panel "ambiente e social esperienze di comunicazione pubblica" al Comlab 2017 svoltosi a Saint Vincent (AO), ha partecipato inoltre, sempre come

formatore, alle attività dedicate agli operatori che hanno ottenuto il Marchio di Qualità Gran Paradiso, associazioni e operatori del territorio.



È utile ricordare che il lavoro di rinnovo ed adeguamento di questi strumenti via internet, sempre più diffusi tra giovani e meno, è veramente imponente e richiede l'impegno e la passione del personale.

Sempre nell'ambito delle attività svolte dall'ufficio:

- il servizio di **newsletter** che vede iscritti 2.248 utenti;
- pubblicazione e distribuzione di 2 numeri della rivista **"Voci del Parco"**, N° 1/2017: 15.000 copie; n° 2/2017: 5.000 copie;
- stampa del calendario ufficiale dell'Ente Parco edizione 2018 (150 copie in formato istituzionale, 500 in formato da muro e 500 in formato da tavolo);
- co-organizzazione insieme ai Parchi Nazionali dello Stelvio, d' Abruzzo e della Vanoise del 12° **Concorso fotografico internazionale "Fotografare il Parco"**.
- gestione della **intranet** dell'Ente Parco (5.476 sessioni e 47.530 visualizzazioni di pagina)

Durante il 2017 (sino ad inizio novembre) sono stati presenti in servizio due volontari del **Servizio Civile Volontario Nazionale**, cui è stata impartita formazione specifica per circa 64 ore. I due giovani hanno supportato il servizio affari generali per le attività connesse al progetto "Un parco multimediale".


Eventi e attività con partner esterni

Il tema internazionale del 2017 è stato quello del turismo sostenibile, che al Parco è stato facile declinare con le numerose azioni che da sempre vanno in questa direzione.


Il calendario degli eventi è stato molto ricco, grazie alla collaborazione con gli enti e le organizzazioni turistiche locali, tuttavia si è rilevato che un'offerta eccessivamente differenziata va a discapito della comunicazione, per cui è stata messa a punto una strategia che permetta dal 2018 di dare maggiore visibilità agli eventi istituzionali del Parco e a quelli congiunti con il territorio, riservando alle manifestazioni di carattere locale una promozione diversa. Questo approccio è già stato presentato a dicembre negli incontri con il territorio per la programmazione del prossimo anno.

A metà luglio è stato inaugurato il nuovo centro visitatori "L'uomo e i coltivi" con la partecipazione di più di 300 persone. Il successo dell'iniziativa è in gran parte dovuto a un'azione di progettazione partecipata organizzata dal Parco con tutti i portatori di interesse pubblici e privati della Val Soana.

Oltre alle consuete rassegne estive è da ricordare l'evento istituzionale che è stato quello "di punta" del 2017 perché ha abbinato il 95° compleanno del Parco con il 70° anniversario del Corpo di Sorveglianza. Entrambe le manifestazioni hanno avuto luogo a dicembre a Ceresole Reale, con il passaggio di testimone da Cogne, che aveva ospitato l'evento del 94° nel 2016, alla Perla Alpina piemontese, con la collaborazione di Turismo Torino e Provincia.



Festival degli aquiloni – Ceresole Reale




Con Il CAI e il patrocinio di Federparchi è stato realizzato a Rhêmes Saint Georges un convegno sul tema della frequentazione consapevole delle aree protette montane dal titolo "Oltre la Meta". Due giorni di approfondimento su tematiche utili alla sensibilizzazione dei fruitori al senso di responsabilità verso la pratica di attività outdoor nel rispetto della natura e dell'ambiente.

Con Fondation Grand Paradis sono stati sviluppati 3 progetti, uno di sensibilizzazione all'uso delle Mountain bike, due trekking in lingua Inglese per ragazzi residenti, il terzo un'iniziativa autunnale per immergersi nei colori dell'autunno. Da segnalare il successo del trekking in Inglese, iniziativa da continuare a proporre il prossimo anno, mentre ha avuto scarso successo foliage.

Dal punto di vista della partecipazione del pubblico agli eventi si sono registrati i seguenti dati:

versante piemontese		10168
versante valdostano		12337
Gran Paradiso Filmfestival		8.000
		30.505
n° eventi versante valdostano	55	
n° eventi versante piemontese	76	



Strumenti ed azioni per la promozione turistica

Per quanto riguarda gli **strumenti di promozione turistica**, anche nel 2017 è stata realizzata una pubblicazione a libretto comprensiva di tutti gli eventi, distribuita sia fuori dal territorio che capillarmente negli uffici e nelle sedi preposte all'interno o nelle aree di prossimità del Parco. È stata inoltre garantita alle organizzazioni locali la promozione tramite il sito e i social network di tutte le attività da loro proposte a patto che fossero incentrate sui temi della natura, della cultura, della tradizione e della sostenibilità ambientale.

Oltre alla redazione di materiali promozionali, l'Ente partecipa ad attività anche al di fuori del proprio territorio, partecipando a **fiere e saloni** di settore non solo a carattere regionale, ma anche nazionale e internazionale: in quest'ultimo caso il Parco ha aderito alla Fiera Green and Blue di Lione (12/09/2017) dedicato ai prodotti active - outdoor.

Tra le manifestazioni di particolare rilievo, ricordiamo la partecipazione con alcuni produttori alla millenaria fiera dell'artigianato di **S. Orso** nelle vie del centro storico di Aosta, che continua ad essere un'occasione di grande visibilità in un contesto culturale e tradizionale di grande prestigio, offrendo la possibilità di far conoscere e vendere i prodotti del nostro territorio.

Fiere legate a prodotti particolari, come la **Fiera del Miele di Chatillon**, grazie alla collaborazione con il Comune, ha visto la partecipazione di nostri produttori anche di altre specialità gastronomiche, che hanno avuto la possibilità di vendere i propri prodotti.



Il Parco alla XIV Sagra del Miele di Châtillon



Progetti per lo sviluppo sostenibile

Marchio del Parco

L'art.14 della legge quadro sulle aree protette (L.394/91) prevede che "L'Ente parco può concedere a mezzo di specifiche convenzioni l'uso del proprio nome e del proprio emblema a servizi e prodotti locali che presentino requisiti di qualità e che soddisfino le finalità del parco".

In questa ottica la rete sempre crescente di operatori aderenti al circuito del marchio di qualità Gran Paradiso prosegue a portare l'Ente, anche se con grande sforzo, a conquistare fiducia, a riscontrare soddisfazione e a percepire il valore e le opportunità di aderire al circuito. Con l'incremento degli operatori nei vari settori aumentano anche le occasioni di confronto e scambio in termini di idee, proposte e progettualità.



Fasi produttive della Toma tradizionale prodotta in alpeggio da un operatore a Marchio di qualità. Foto Archivio PNGP



Produttore di miele. Foto archivio PNGP

Anche nel 2017 è stato compiuto un grande lavoro di coinvolgimento e promozione del circuito Marchio, sia all'interno che all'esterno dell'area protetta, che ha comportato una maggiore percezione tra gli operatori dell'importanza di mettersi in gioco e delle ricadute positive che ciò comporta sulla visibilità del territorio e delle proprie attività economiche. Oltre al sempre maggiore coinvolgimento in tutti gli eventi organizzati dal Parco e in occasione di corsi di formazione, anche quest'anno sono stati portati alcuni produttori ad alcune Fiere di settore, tra le quali la prestigiosa Fiera di S. Orso ad Aosta (25-31/1/2017).

Nel complesso quest'anno sono stati effettuati 55 coinvolgimenti di operatori a Marchio su 18 diversi eventi e rassegne.

Sempre a livello di promozione, sul numero invernale della rivista "Voci del Parco" sono state raccolte e pubblicate foto e brevi descrizioni che alcuni operatori hanno fatto di sé stessi per raccontarsi: una modalità di promozione "diversa", coinvolgente e accattivante vista dal punto di vista dei diretti interessati.

Parallelamente è stata avviata la pubblicazione sul sito e sui social network della rubrica "L'operatore della settimana": una sezione dove periodicamente viene riportata l'esperienza di buone pratiche che ciascuno mette in atto nell'ambito della propria attività.



Per quanto riguarda le attività di comunicazione, attraverso l'ufficio stampa dell'ente sono stati realizzati diversi appuntamenti sul territorio, portando giornalisti e blogger presso le strutture e gli operatori a Marchio di Qualità, con ricadute di promozione e visibilità a livello dei media e dei social network.


È stato avviato un progetto di collaborazione per la realizzazione di azioni coordinate di valorizzazione e promozione delle produzioni tipiche del circuito Marchio e delle produzioni di qualità del territorio canavesano e valdostano, mettendo a sistema l'esperienza imprenditoriale di due soggetti che operano da tempo sul territorio del Parco e che aggregano operatori di eccellenza e con il Marchio di Qualità. L'obiettivo a lungo termine è quello di studiare e implementare un sistema congiunto intervallivo e un pacchetto di iniziative coordinate di promozione, rafforzando la creazione di reti economiche tra gli operatori.

A livello di **concessioni del Marchio**, nel 2016 sono pervenute **7** domande che hanno portato a **7** nuove concessioni, delle quali 4 in Valle d'Aosta e 3 in Piemonte; 1 operatore esce dal circuito per motivazioni personali. Il numero totale in esercizio assomma a **86 operatori appartenenti al circuito**.

Tabella 1 - Dati sul rilascio del Marchio Qualità Gran Paradiso		
Anno	Richiedenti ufficialmente il Marchio (step 4)	N. concessioni di utilizzo rilasciate
2012	9	9
2013	9	8
2014	10	10
2015	15	15
2016	14	13
2017	7	7

Tabella 26: settore economico imprese dotate del Marchio complessive						
Tipologia	2013	2014	2015	2016	2017	Totale
Alberghi/Rifugi	3	4	4	5	3	19
Agriturismi/Ristoranti	-	1	2	1	2	6
Affittacamere	1	1	1	3	0	6
B&B	-	-	1	0	0	1
Panetterie/pasticcerie	-	1	2	0	0	3
Produttori di miele	2	-	-	1	0	3
Produttori di vino, liquori, distillati	-	1	-	1	1	3
Artigiani	-	1	-	1	0	2
Aziende agricole	-	-	-	1	1	2
Campeggi	2	-	1	0	0	3
Gastronomie	-	-	1	0	0	1
Macellerie	-	1	1	0	0	2
Produttori di formaggi	-	-	2	0	0	2
TOTALE	8	10	15	13	7	53

Per quanto riguarda le attività ordinarie continuano come ogni anno i controlli a campione agli operatori per la verifica del rispetto dei requisiti previsti dai disciplinari specifici: anche quest'anno



ne sono stati verificati 20 con esito positivo, seppur con qualche sporadica segnalazione di adeguamenti ancora necessari.

Nell'ambito degli obiettivi di miglioramento dell'ente Parco inseriti nella Dichiarazione Ambientale EMAS 2014-2017, coerentemente con quanto stabilito dalla Politica Ambientale del Parco, è proseguito il percorso di accompagnamento di alcuni operatori del circuito Marchio finalizzati all'incentivazione di modalità di gestione sostenibili, in linea con le normative europee, con riferimento alla diffusione del Marchio ecologico ECOLABEL. In particolare, delle 6 strutture ricettive a Marchio di Qualità selezionate che hanno avuto il supporto tecnico dell'ente per la verifica dei requisiti richiesti per l'ottenimento del marchio Ecolabel, una ha portato a compimento la presentazione della candidatura (in Valnontey, Cogne). Nei primi mesi del 2018, a seguito della verifica ispettiva dell'organo competente (ISPRA), si conoscerà l'esito.

Per quanto concerne la concessione del **logo istituzionale del Parco**, che viene richiesto da terzi per iniziative di vario genere sul territorio dell'area protetta, che siano in linea con le finalità del Parco, nel corso del 2017 sono state rilasciate **20** autorizzazioni.

Di seguito si riportano i dati delle concessioni, relativi al periodo 2012 – 2017.

<i>Tabella 3 - Dati relativi alla concessione d'uso del logo del Parco.</i>		
Anno	N. richieste uso logo del Parco	N. concessioni rilasciate
2012	20	19 (95%)
2013	12	12 (100%)
2014	16	16 (100%)
2015	17	16 (95%)
2016	12	10 (83%)
2017	22	20 (91%)


Dal 2013 si riscontra un aumento di richieste di concessione logo per iniziative proposte da terzi, come attività/eventi e relativi materiali promozionali (brochure, locandine, pagine web dell'iniziativa), che apparentemente subisce un rallentamento nel 2016: ciò è dovuto alla modalità avviata dall'ente recentemente che prevede la concessione del logo senza l'istruttoria di autorizzazione, qualora l'iniziativa proposta sia stata concordata e pianificata con l'ente nell'ambito del calendario delle iniziative del territorio.

Talvolta l'uso del logo avviene invece senza aver richiesto l'autorizzazione all'ente o impropriamente, nel qual caso viene inviata la segnalazione al diretto interessato affinché proceda a formale richiesta o perché rimuova il logo.

Educazione ambientale e formazione

Rispetto all'area dell'**educazione ambientale e della sensibilizzazione** il 2017 è stato nuovamente improntato su due grandi obiettivi: il coinvolgimento delle scuole del territorio e dei Comuni limitrofi attraverso il progetto "**Chi ama protegge**" (a.s.2017-2018) e l'attenzione all'organizzazione di attività con un alto contenuto scientifico-divulgativo, non solo rivolte alle scuole ma anche al pubblico vasto.

Chi ama protegge è stato incentrato sul tema dell'aria, intesa soprattutto come habitat di uccelli e insetti, che sono tra i principali organismi studiati per valutare la biodiversità di un'area naturale e alle interazioni tra il mondo inanimato e gli esseri viventi.



Nell'autunno ha quindi avuto inizio la raccolta di iscrizioni al progetto "Chi ama protegge" da parte delle scuole del territorio e dell'area limitrofa e l'erogazione di 2 incontri di formazione/aggiornamento rivolti agli insegnanti che hanno aderito al progetto. I temi trattati, coerentemente con il programma dell'anno e con gli elaborati che dovranno costituire il concorso finale, sono stati quello svolti in collaborazione con l'Università della Valle D'Aosta, che aveva già sviluppato con gli insegnanti il tema della "biofilia", cioè dell'innato legame che c'è tra gli esseri viventi e la Natura, e quindi anche tra i bambini ed essa.

Durante il corso di aggiornamento si sono sviluppati approfondimenti sul tema di GAIA o GEA, la grande madre Terra, un archetipo profondamente radicato e presente in tutte le culture.

Continua la collaborazione con IREN nell'ambito della convenzione in essere con l'ente Parco, partecipando al **progetto sull'acqua e l'energia** con alcune scuole di Torino.

Oltre a questi, le società incaricate dal Parco hanno realizzato attività didattiche con diverse scuole al di fuori del territorio.

La festa finale di "Chi ama protegge" a Locana ha visto la partecipazione di circa 600 persone tra ragazzi e loro famiglie. Nel corso della manifestazione sono stati esposti gli elaborati realizzati dai ragazzi e consegnati premi ed attestati alle classi vincitrici del concorso omonimo. Un'ampia partecipazione che ha testimoniato come sia importante l'educazione dei ragazzi per formare nelle nuove generazioni una mentalità orientata all'apertura, al senso critico, all'orgoglio del proprio territorio e al desiderio di promuoverlo, ma consapevole soprattutto di appartenere ad un Parco che è tra i primi nel mondo per i valori di conservazione, tutela e ricerca scientifica.



L'uscita invernale sugli sci da fondo per i ragazzi delle medie di Castellamonte – progetto "Chi ama protegge". Foto Archivio PNGP

Oltre al progetto "Chi ama protegge" sono stati promossi per le scuole di tutto il territorio nazionale 18 progetti tematici, riportati sul sito del Parco e suddivisi per argomenti e fasce scolari, che vengono gestiti direttamente dalla società incaricata dal Parco. **Le aree tematiche proposte:**

- **Scoprinatura**, che mira a favorire l'apprendimento dei concetti ecologici fondamentali che regolano la vita sulla Terra, attraverso l'osservazione e l'immersione nella natura incontaminata del primo parco nazionale italiano.
- **Uomo e montagna**, che concentra l'attenzione sulle dinamiche di occupazione dell'ambiente alpino dall'origine ai giorni nostri, attraverso un approccio interdisciplinare tendente a connettere archeologia, storia e geografia del territorio.
- **Sport e Natura**, che pone in relazione l'area protetta del Parco Nazionale Gran Paradiso con lo stato di benessere personale con un'azione è orientata alla formazione dei giovani nel campo delle attività sportive legate alla montagna.




L'attività degli addetti del servizio turistico-educazione ambientale è stata estremamente variegata



La cerimonia conclusiva del progetto "Chi ama protegge". Foto Comune Locono

nelle diverse azioni e sempre orientata al raggiungimento degli obiettivi cornice del Parco, la conservazione e lo sviluppo sostenibile: turisti e ragazzi informati, educati e consapevoli dei valori di tutela da una parte; organizzazioni locali, partner e operatori economici per lo sviluppo sostenibile dall'altra, ma tutti insieme per un Parco di cui essere fieri. Per monitorare il gradimento delle attività sono stati distribuiti questionari di valutazione ad allievi ed insegnanti che sono stati elaborati con giudizi al 100% positivi.



Servizio Amministrazione
Responsabile: Andrea Carta

Ufficio Segreteria, amministrazione e personale **Responsabile: Mariella Mocchi**

Ufficio Bilancio e finanze, sistema informatico **Responsabile: Enzo Massa Micon**

Ufficio Segreteria, amministrazione e personale

L'ufficio si occupa di:

- a. tutte le pratiche relative all'assunzione del personale (stipulazione contratti di lavoro, definizione del trattamento economico, iscrizione agli istituti previdenziali ed assistenziali, visite mediche, procedure di rilascio titoli Polizia Giudiziaria e Pubblica Sicurezza per il personale di sorveglianza);
- b. gestione giuridica del personale dipendente dell'Ente e regolamentazione: presenze e assenze, assegnazione di incarichi e di mansioni superiori, lavoro a tempo parziale e di altri tipi di lavoro flessibile, attuazione normativa in materia di incompatibilità e di divieto di cumulo di impieghi, progressioni orizzontali;
- c. applicazione CCNL e normative Pubblico Impiego, circolari esplicative sui principali istituti contrattuali, attività di controllo e di verifica dell'applicazione degli istituti, elaborazione modulistica.
- d. Gestione amministrativa del personale: predispone tutti gli atti connessi alla gestione del personale (aspettative, permessi, ferie, congedi per maternità e tutti gli altri istituti previsti dal contratto)
- e. Pianificazione del fabbisogno di risorse umane in relazione alla dotazione organica: redazione piano triennale delle assunzioni di personale e richieste autorizzazione ad assumere;
- f. gestione del protocollo sanitario: attività referente medico competente, gestione visite mediche soggette alla sorveglianza sanitaria, visite di idoneità alle mansioni;
- g. valutazione del personale: costituzione fondo trattamento accessorio, applicazione e corresponsione premi incentivanti.
- h. Relazioni sindacali: partecipazione alla delegazione trattante;
- i. Espletamento procedure per il reclutamento del personale a tempo indeterminato, a tempo determinato, procedure di mobilità, volontari servizio civile, personale con contratto di somministrazione, borse di studio, convenzioni con università e altre scuole;
- j. Espletamento procedure progressioni economiche orizzontali e relativo inquadramento del personale;
- k. pratiche relative alla cessazione del personale e corresponsione del TFR;
- l. Gestione rapporti con Istituti quali Inail e Inps riguardanti personale assicurato;
- m. Collabora all'istruttoria in ordine ai procedimenti disciplinari a carico dei dipendenti;
- n. Collabora con la direzione nelle trattative sindacali;



- o. Cura e predisporre dati relativi agli adempimenti telematici annuali (modelli 770, CU, autoliquidazione Inail, conto annuale, allegati spese del personale, adempimenti PERLAPA ecc. denunce annuali contratti locazione)
- p. Gestione amministrativa foresterie e immobili dell'Ente, contratti di affitto;
- q. Gestione parco automezzi ente: verifiche trimestrali consumi auto, rinnovi bolli, rilasci telepass;
- r. Front office, gestione protocollo e archivio dell'ente per la sede di Aosta;
- s. Fornire supporto amministrativo al servizio di sorveglianza relativamente a:
 - Segreteria
 - Autorizzazioni sorvoli con elicottero
 - Risarcimento danni fauna selvatica
 - Sanzioni, conciliazioni, verbali

Le attività riportate alle lett. p e s sono nuove ed aggiuntive rispetto a quelle precedentemente assolute a seguito delle D.D. n. 249/2017. Il personale assegnato all'Ufficio consta di complessive n. 4 persone, di cui 1 Funzionario amministrativo C4, Responsabile dell'Ufficio, e n. 2 Assistenti Amministrativi B2 e n. 1 B3.

Turn over del personale


Nel corso del 2017 è stata effettuata l'assunzione di 1 guardaparco con l'utilizzo del turnover nella misura del 25% sulle cessazioni degli anni precedenti e vi è stata una cessazione della figura di geometra nel servizio Gestione tecnica, pianificazione del territorio.

Al 31.12.2017 i posti non coperti ammontano complessivamente a 12, di cui 9 unità di area B addette alla sorveglianza del Parco, 2 unità di Area C e 1 unità di area B riguardanti il personale tecnico-amministrativo.

È stato approvato, con Deliberazione d'urgenza del Presidente n. 31 del 02.08.2017, l'atto di programmazione triennale del fabbisogno del personale relativa al periodo 2017-2019 con cui l'Ente ha richiesto la modifica del profilo professionale dell'Ispettore del Servizio Monitoraggio e conservazione della biodiversità, inquadrata in area C, livello C5, nella posizione iniziale dei Professionisti degli Enti Pubblici non economici di cui al CCNL della dirigenza dell'area VI, come previsto dal decreto legislativo 30 marzo 2001, n. 165 che stabilisce, all'art. 6, commi 3 e 4, che "la definizione degli uffici e delle dotazioni organiche deve essere rivista periodicamente e comunque a cadenza triennale, nonché, ove risulti necessario, a seguito di riordino, fusione, trasformazione o trasferimento di funzioni, adottando di conseguenza gli atti previsti dal proprio ordinamento.

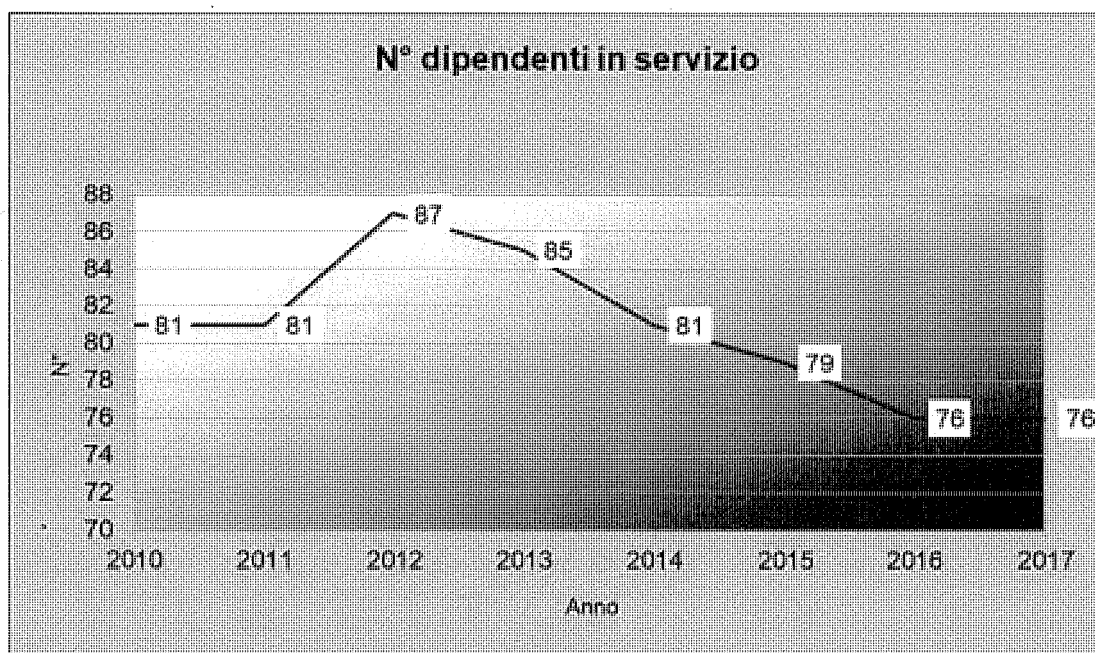
Il perdurare dell'impossibilità di reintegrare completamente il personale cessato colpisce in particolare la sorveglianza, che, per ragioni anagrafiche ed assunzionali, è il servizio con il maggiore invecchiamento. Ne deriva una oggettiva difficoltà a garantire un servizio efficace, tenendo conto che ogni guardaparco non è presente sul territorio per tutti i giorni dell'anno (riposi, ferie, assenze per malattia...).

Le attività che ne risentono primariamente sono quelle collegate alla conservazione della biodiversità, al monitoraggio, alla tutela del territorio, alla promozione.



	2011	2012	2013	2014	2015	2016	2017
PERSONALE							
N° persone in dotazione organica	88	88	88	88	88	88	88
- di cui guarda parco	60	60	60	60	60	60	60
N° dipendenti in servizio *	80	86	84	81	79	76	76
- di cui guarda parco	55	58	56	53	52	50	51
- % guarda parco rispetto al totale del personale in servizio	68,8	67,4	66,7	65,4	65,8	65,8	67,1
Superficie media vigilata per guarda parco	1292	1225	1269	1340	1366	1421	1393

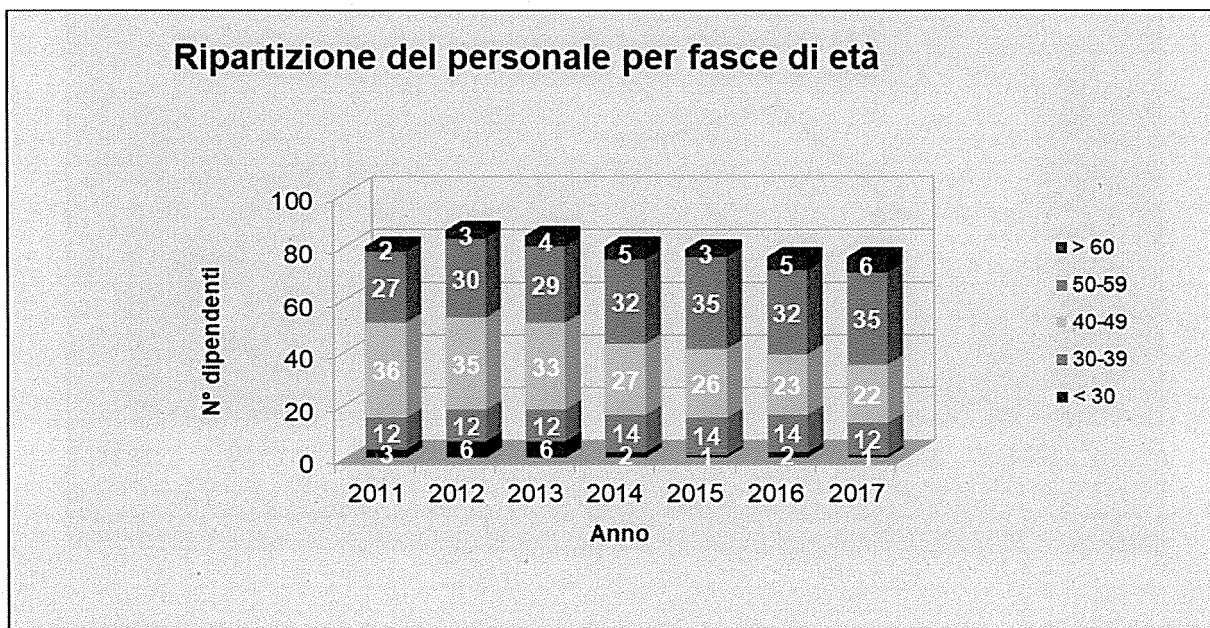
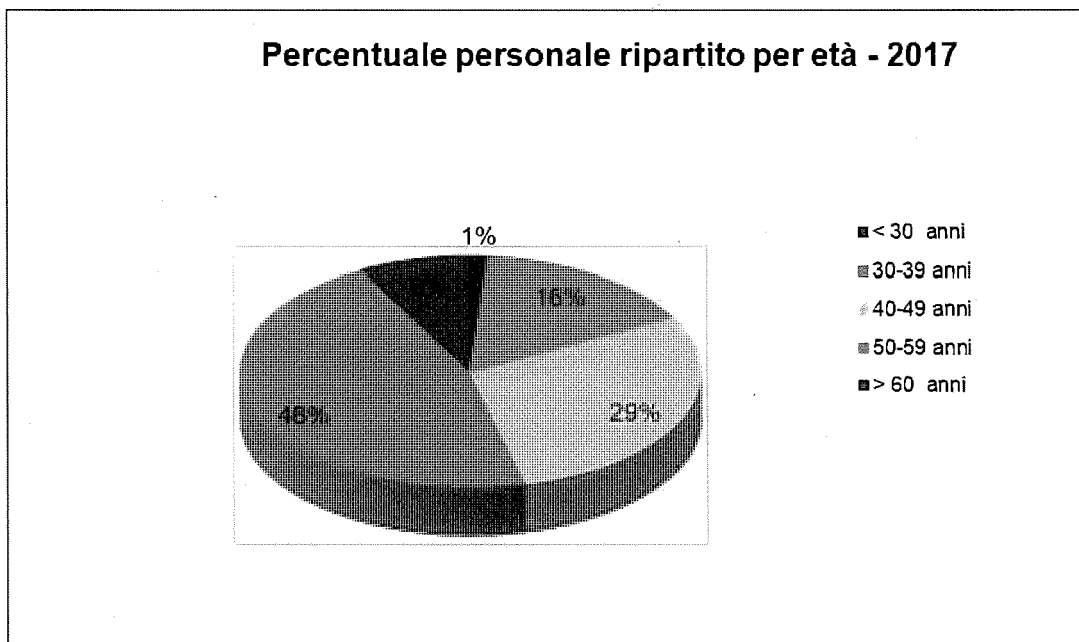
Diminuendo il personale di vigilanza, cresce conseguentemente l'area da vigilare per ogni guarda parco, mentre i settori più marginali rimangono sguarniti per un maggior numero di giorni.



L'allungamento della carriera lavorativa ed il rallentamento delle sostituzioni determina inoltre l'aumento dell'invecchiamento dell'età media del personale. Il personale del Parco è per la maggior parte (54%) composto da ultra cinquantenni. L'83% dei dipendenti ha più di 40 anni. La fascia di dipendenti al di sotto dei 30 anni, nell'anno 2017, è rappresentata da una unità.


Questo fenomeno è preoccupante in particolare per il personale di vigilanza, che muovendosi su un territorio aspro e difficile, con l'avanzare dell'età, il venire meno delle prestazioni fisiche, il logorio articolare ed altre problematiche, ha oggettive difficoltà ad affrontare gli sforzi che questo ambiente richiede. Anche in termini innovativi il rallentato ricambio impedisce la trasmissione delle conoscenze e l'apporto di idee e mentalità più aperte alle nuove tecniche e procedure.

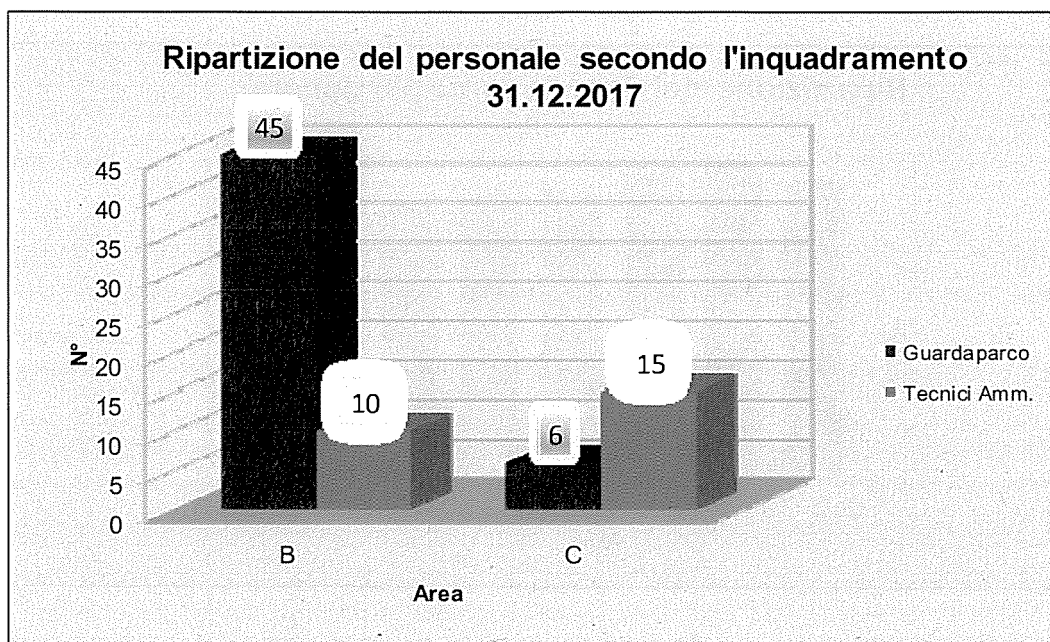




Inquadramento del personale

I dipendenti sono prevalentemente inquadrati nell'area del personale con funzioni gestionali (area B, 72,4%), costituita in stragrande maggioranza da guardaparco (81,8%, contro il 28,6% di tecnici ed amministrativi). Per quanto riguarda l'area C (Funzionari), il rapporto è invertito. In quest'area, che rappresenta complessivamente il 27,6% del personale, il 28,6% è rappresentato da guardaparco, mentre il 71,4% dal personale tecnico-amministrativo.





Competenze stipendiali e costo del personale

A titolo informativo è stato indicato il valore medio delle competenze stipendiali del personale (23.092€), che risulta inferiore rispetto all'importo delle retribuzioni medie annue lorde a livello nazionale (€ 34.505 per il 2013 Fonte: Analisi di alcuni dati del Conto annuale del periodo 2007-2013", Ragioneria generale dello Stato, MEF).

Oneri per il personale

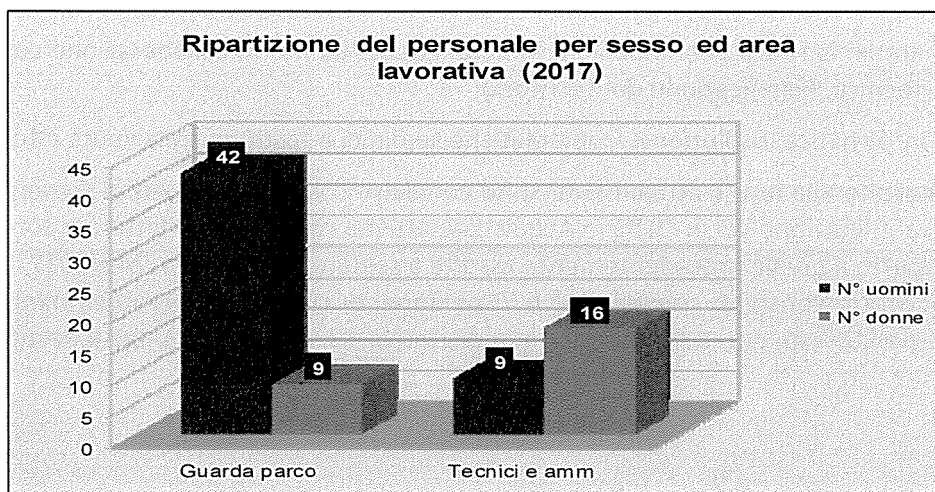
Gli oneri per il personale nel 2017 sono stati di € 3.264.159,59 (con una riduzione del 8,42% rispetto all'anno precedente, dovuta ad una diminuzione del personale in servizio). La spesa per il personale rappresenta il 65,80 % della spesa corrente.

Pari opportunità

Nel Parco, preso nel suo complesso, il personale femminile rappresenta il 32,9% del totale. Nella sorveglianza, le donne rappresentano il 17,6%. Negli uffici il rapporto si inverte con il personale femminile in netta prevalenza (64,38%).

La professione del guardaparco è ancora in larga misura prevalentemente maschile. La presenza femminile, complice anche il blocco del turn over è stabile.

Ripartizione dei guardaparco per genere





Ufficio Bilancio e finanze, sistema informatico

L'ufficio si occupa di:

- a. Redazione e stesura del bilancio di previsione, conto consuntivo e variazioni al bilancio;
- b. Invio telematico tramite piattaforma del MEF bilanci e variazioni
- c. Rapporti con il Collegio dei Revisori dei Conti per bilanci, contabilità e verifiche di cassa;
- d. Accertamenti e riscossioni entrate, Impegni ed emissioni mandati di pagamento;
- e. Gestione piattaforma per la certificazione dei crediti commerciali;
- f. Rapporti con il Ministero dell'Ambiente, dell'Economia e Corte dei Conti per questioni contabili/amministrative;
- g. Gestione cassa economale e rapporti con la Tesoreria;
- h. Obblighi fiscali;
- i. Richiesta e gestione DURC;
- j. Raccolta dati ed invii all'ISTAT (forniture e bilanci);
- k. Fornitura beni e servizi di carattere generale e monitoraggio acquisti verdi;
- l. Rilevazione ordinaria/straordinaria partecipazioni e concessioni in collaborazione con il servizio Affari Generali;
- m. Gestione amministrativa beni mobili ed immobili quest'ultimo in collaborazione con il Servizio Gestione Tecnica, Pianificazione del Territorio;
- n. Gestione informatica, risoluzione problematiche semplici e gestione consulente informatico.

Le attività riportate alla lett. k attualmente sono condivise con il Servizio Affari Generali in attesa della definitiva migrazione verso l'Ufficio Acquisti; le attività riportate alla lettera n sono nuove ed aggiuntive rispetto a quelle precedentemente assolve a seguito delle D.D. n. 249/2017. Il personale assegnato all'Ufficio consta di complessive n. 2 persone, di cui 1 Funzionario amministrativo C2, Responsabile dell'Ufficio, e n. 1 Assistente Amministrativo B3, a cui si aggiunge il Responsabile del Servizio.

Attività di bilancio




Fig. 3-6 - La tutela ambientale viene vissuta come un costo; in realtà la biodiversità costituisce un servizio ecosistemico. Foto E. Massa Micon


Il Parco è un ente pubblico non economico, ai sensi dell'art.9, comma 13, della L.394/1991 "Legge quadro sulle aree protette". Le risorse che impiega per realizzare le sue finalità ed i suoi obiettivi sono pubbliche: è quindi suo dovere far conoscere, attraverso l'**analisi delle entrate** e delle **spese** come vengano gestite. In questa sezione l'analisi è differenziata rispetto ai canoni classici dell'analisi di bilancio, effettuata nelle pagine successive. Il bilancio contabile viene esaminato in chiave di bilancio di sostenibilità, per far questo in questa sede vengono effettuate delle riclassificazioni, come meglio successivamente specificato. Mentre per la comunità nazionale il Parco è ancora vissuto come un costo, è bene però ricordare, sulla base delle più recenti evoluzioni economiche, che la grande ricchezza di specie animali e vegetali del Gran Paradiso ed i complessi ecologici di cui fanno parte, assicurano una serie di importanti servizi ecosistemici, tra cui la fornitura di risorse che gli ecosistemi naturali e semi-naturali producono (cibo, materie prime, variabilità biologica, acqua, ossigeno, difesa del territorio...). Per questa ragione sarebbe opportuno determinare il valore economico degli ecosistemi, considerandoli fattori di produzione per questi

particolari processi produttivi (Ellis e Fisher, 1987, Valuing the environment as an input, Journal of Environmental Management 25: 149-56.) .

Le entrate

ANALISI DELLE ENTRATE PER ORIGINE	2017	% sul totale delle entrate
Trasferimenti da parte dello Stato e contributi dal Ministero dell'Ambiente e della Tutela del Territorio e del Mare	6.413.875,87	67,87%
Trasferimenti dalle Regioni	600.300,00	6,35%
Trasferimenti dai Comuni e da altri Enti pubblici e privati per il funzionamento del Parco	90.789,93	0,96%
Ricavi da vendita di beni e servizi	44.666,63	0,47%
Finanziamenti concessi dall'Unione Europea	1.036.886,00	10,97%
Eventuali redditi patrimoniali	26.966,50	0,29%
Proventi da cinque per mille	24.000,00	0,25%
Proventi delle sanzioni derivanti da inosservanza delle norme	4.272,80	0,05%
Altre entrate diverse	37.591,20	0,40%
Alienazioni	78.722,00	0,83%
Partite di giro	1.092.839,76	11,56%

ENTRATE (accertamenti)	2014	2015	2016	2017
Entrate correnti	€ 6.436.292,51	€ 7.160.319	€ 6.453.801,60	€ 7.595.718,93
Entrate in conto capitale	€ 602.139,97	€ 576.873	€ 706.000,00	€ 762.352,00
Entrate da operazioni creditizie	-	-	-	€ 0,00
Entrate per contabilità speciali (Partite di giro)	€ 894.745,01	€ 834.192	€ 820.454,80	€ 1.092.839,76
TOTALE ENTRATE	€ 7.933.175,49	€ 8.571.383,82	€ 7.980.256,40	€ 9.450.910,69



Le spese

LA COMPOSIZIONE DELLA SPESA per tipologia	2014	2015	2016	2017
Spesa corrente	€ 5.754.224,84	€ 6.048.972,32	€ 6.005.786,97	€ 7.175.892,17
Spesa per investimenti	€ 894.745,01	€ 883.534,70	€ 1.147.710,81	€ 1.163.752,12
Restituzione anticipazione di cassa	0	0	0	€ 0,00
Spesa per partite di giro	€ 894.745,01	€ 834.191,84	€ 820.454,80	€ 1.092.839,76
TOTALE SPESE	€ 7.563.139,57	€ 7.766.698,86	€ 7.973.952,58	€ 9.432.484,05

La riclassificazione del bilancio (spesa corrente e per investimento) per ambiti di intervento

Il prospetto che segue individua una connessione tra criteri di spesa in conto capitale e aree di rendicontazione, così da consentire di "rileggere" il bilancio contabile in chiave di bilancio di sostenibilità.

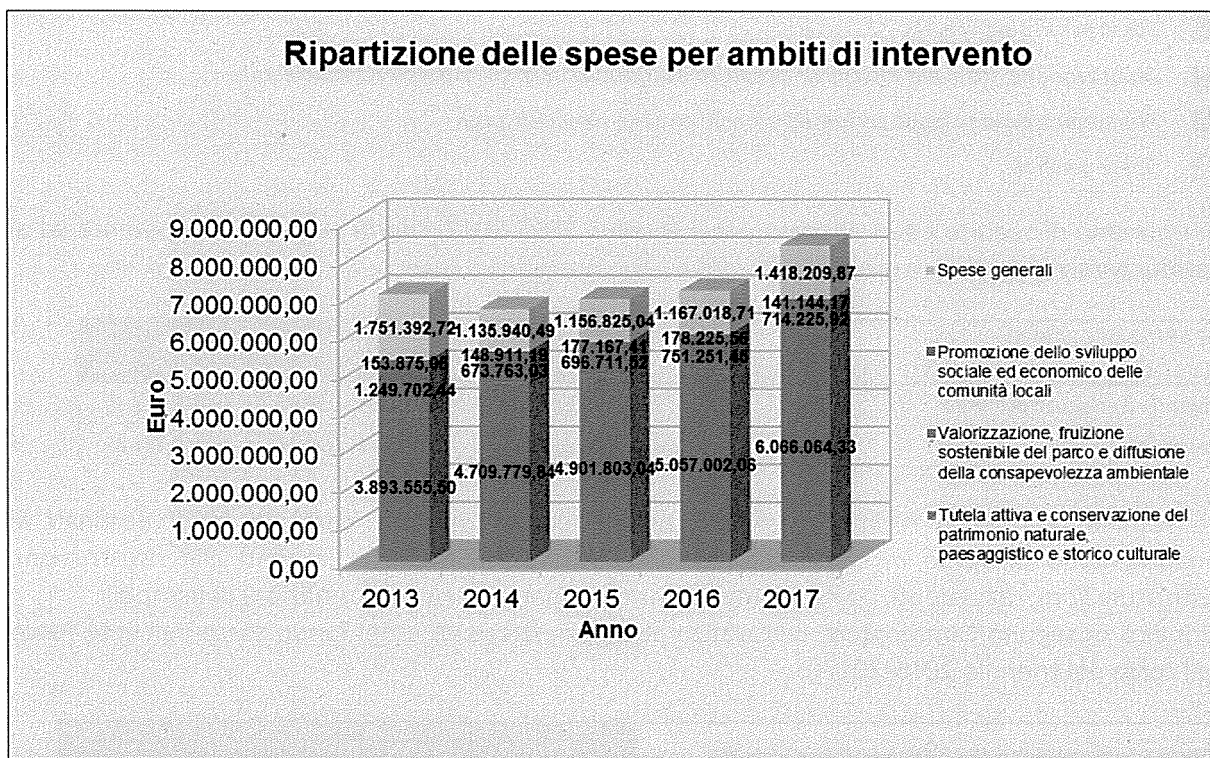
Area	Criteri di spesa
TUTELA ATTIVA E CONSERVAZIONE DEL PATRIMONIO NATURALE E DEL PAESAGGIO E VALORIZZAZIONE STORICO-CULTURALE	<ul style="list-style-type: none"> ▲ Spese per progettazione, costruzione, trasformazione o acquisto immobili ▲ Spese per realizzazione Piano del Parco - Regolamento - Piano Socio economico ▲ Realizzazione segnaletica interna ed esterna ▲ Manutenzione rete sentieristica ▲ Interventi a tutela e conservazione del patrimonio di proprietà od in uso al Parco ▲ Interventi di tutela, conservazione e restauro di beni di interesse storico e paesaggistico, artistico archeologico e speleologico ▲ Spese per allestimento giardini botanici, vivai ecc. Recupero di eremi, aree di culto ecc. ▲ Realizzazione impianti vari ed infrastrutture ▲ Interventi di recupero e miglioramento del patrimonio boschivo e prevenzione incendi ▲ Progetti inerenti la Rete Natura 2000 ▲ Acquisto macchine ed attrezzature scientifiche ▲ Acquisto macchine e attrezzature forestali, agricole e di protezione civile ▲ Acquisto impianti radio e attrezzature varie di radiocomunicazione ▲ Progetti di ricerca scientifica ▲ Quota di stipendi del personale Guarda Parco
VALORIZZAZIONE, FRUIZIONE SOSTENIBILE DEL PARCO E DIFFUSIONE DELLA CONSAPEVOLEZZA AMBIENTALE	<ul style="list-style-type: none"> ● Progetti e attività di educazione ambientale ● Realizzazione, allestimento e gestione dei Centri Visita e Punti Informativi ● Itinerari turistici, culturali, naturalistici ● Realizzazione di aree attrezzate ● Realizzazione ed allestimento musei ● Progetti di mobilità lenta e di risparmio energetico ● Acquisto macchine e attrezzature turistiche ● Attività e materiali di comunicazione e informazione ● Convegni, manifestazioni ed eventi
PROMOZIONE DELLO SVILUPPO SOCIALE ED ECONOMICO DELLE COMUNITÀ LOCALI	<ul style="list-style-type: none"> ● Eventi di promozione dei prodotti del territorio ● Progetti per lo sviluppo locale
SPESE GENERALI	<ul style="list-style-type: none"> ● Acquisto di mobili, arredi e macchine d'ufficio ● Acquisto materiale librario, videofotografico, opere varie, software, abbonamenti ● Acquisto automezzi ● Rimborso di mutui ● Acquisto attrezzatura varia e minuta, video fotografica ecc.



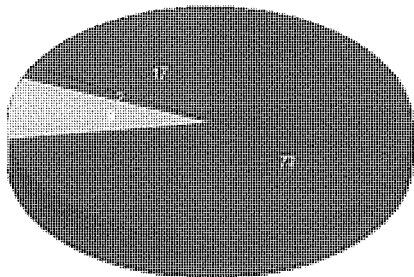
RICLASSIFICAZIONE DELLA SPESA PER TIPOLOGIA DI INVESTIMENTO

	2015	2016	2017	MEDIA SUI TRE ANNI
Ambito 1: TUTELA ATTIVA E CONSERVAZIONE DEL PATRIMONIO NATURALE E DEL PAESAGGIO E VALORIZZAZIONE STORICO-CULTURALE	4.901.803,04	5.057.002,06	6.066.064,33	5.341.623,14
▲ di cui spesa per la BIODIVERSITÀ	1.042.570,22	1.009.534,48	984.707,49	1.012.270,73
Ambito 2: VALORIZZAZIONE, FRUIZIONE SOSTENIBILE DEL PARCO E DIFFUSIONE DELLA CONSAPEVOLEZZA AMBIENTALE	696.711,52	751.251,45	714.225,92	720.729,63
Ambito 3: PROMOZIONE DELLO SVILUPPO SOCIALE ED ECONOMICO DELLE COMUNITÀ LOCALI	177.167,41	178.225,56	141.144,17	165.512,38
Ambito 4: SPESE GENERALI	1.156.825,04	1.167.018,71	1.418.209,87	1.247.351,21
Totale	6.982.507,02	7.153.523,84	8.339.644,29	7.475.216,36

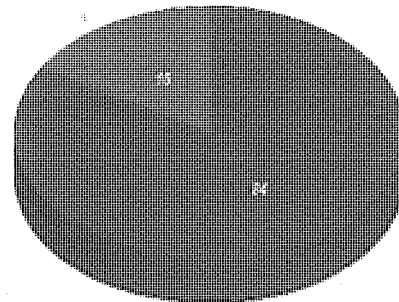
Dai dati emerge una netta preponderanza della dimensione ambientale (Ambito 1), che rispecchia la missione stessa dell'Ente Parco. Si osserva in particolare una significativa incidenza della spesa per la biodiversità sul totale dell'ambito 1 che nell'anno 2017 ammonta al 16%.











Ripartizione delle spese per ambito di intervento (%)



Quota percentuale della spesa per biodiversità nell'Ambito 1



 +  +  = 92% delle spese del Parco

-  Tutela attività e riqualificazione del patrimonio naturalistico, paesaggistico e storico-culturale
-  Spesa per la biodiversità
-  Valorizzazione, fruizione sostenibile del parco e diffusione della consapevolezza ambientale
-  Promozione dello sviluppo sociale ed economico delle comunità locali
-  Spese generali

Si riportano di seguito i dati di spesa per il triennio 2015-2017, riferiti ai dati di competenza ed ai residui passivi per gli anni precedenti.

LE SPESE DEL PARCO (competenze e residui passivi anni precedenti)	2015	2016	2017
Pagamenti effettuati nell'anno	7.890.219,06	7.104.033,87	9.118.377,30
Residui passivi a fine esercizio	6.652.572,63	7.441.098,78	6.440.171,89

Le somme relative ai residui passivi consistono per la maggior parte in fondi destinati al finanziamento di spese in conto capitale per l'esecuzione di lavori inerenti alle ricostruzioni, ristrutturazioni, rifacimenti, ripristini, manutenzioni, riparazioni e trasformazioni di immobili.

Si indica di seguito l'ammontare dell'avanzo di amministrazione e del fondo cassa dell'Ente Parco nel corso del triennio 2015-2017.

AVANZO DI AMMINISTRAZIONE E FONDO CASSA	2015	2016	2017
Avanzo di amministrazione	3.441.408,71	3.522.248,63	4.804.041,04
Fondo cassa finale	7.782.009,24	8.521.204,24	7.524.470,93

L'aumento incrementale dell'avanzo di amministrazione che si osserva a partire dal 2010 deriva dall'indicazione Ministeriale di accantonare in avanzo il TFR dei dipendenti dell'Ente (pari a 3.010.168,64 Euro), per poi impiegarlo in uscita come indennità di anzianità per il personale in servizio.



Gli acquisti verdi

Nel 2007 il parco ha aderito al Protocollo d'intesa per la promozione degli acquisti pubblici ecologici (Protocollo APE), promosso dalla Provincia di Torino e dall'Arpa Piemonte e ne ha rinnovato l'adesione negli anni seguenti. Gli aderenti si sono impegnati ad adottare criteri ambientali prestabiliti di minima negli acquisti di carta grafica, mobili per ufficio, attrezzature informatiche, autoveicoli ed organizzazione di eventi e seminari, servizi di pulizia, edifici, alimenti e servizi di ristorazione. Gli altri criteri che il Parco si ripromettere di raggiungere sono:

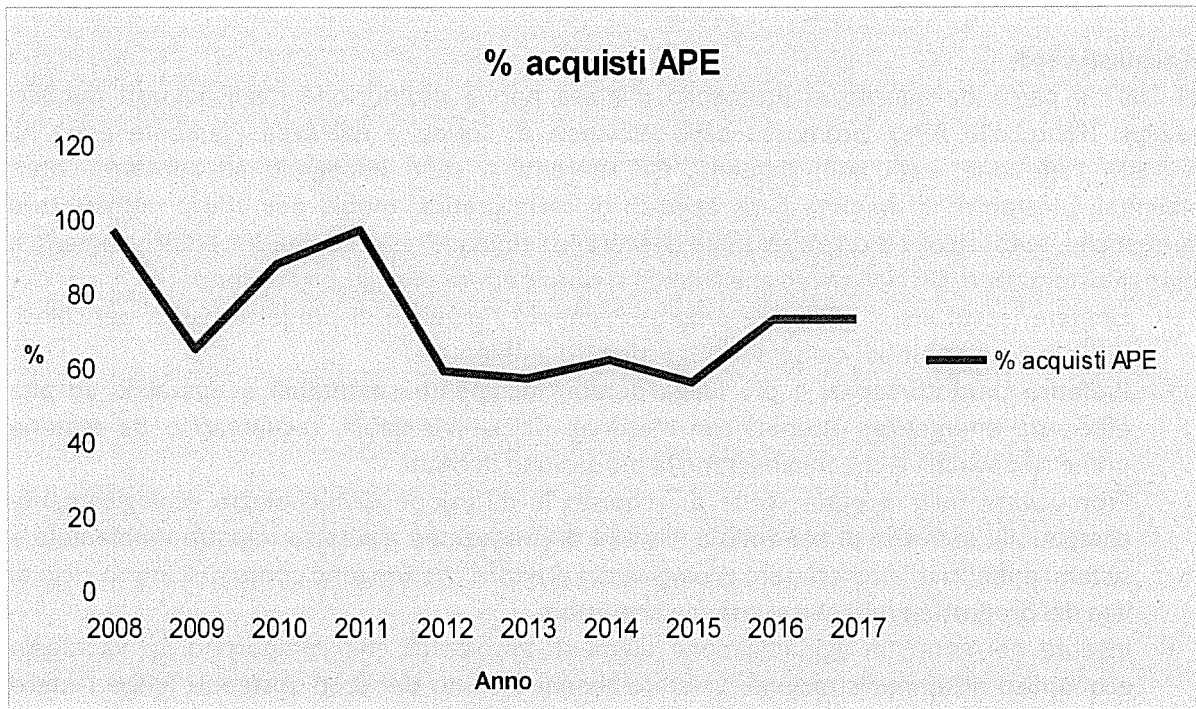
- Limitare, sostituire o eliminare progressivamente l'acquisto di prodotti tossici, pericolosi, difficilmente smaltibili o a significativo impatto ambientale.
- Preferire prodotti/servizi a più lunga durata, facilmente smontabili e riparabili, ad alta efficienza energetica, ottenuti con materiali riciclati/riciclabili, recuperati o da materie prime rinnovabili, e che minimizzano la produzione di rifiuti.
- Promuovere nelle proprie scelte di acquisto la diffusione di tecnologie ecologicamente compatibili, tecniche di bio-edilizia, sistemi di produzione a ridotto impatto ambientale e sistemi pubblici di etichettatura ecologica dei prodotti che tengono conto dell'intero ciclo di vita dei prodotti/servizi che si intende acquistare.
- Inserire nei criteri di aggiudicazione elementi ambientali che comportino un vantaggio economico all'amministrazione, valutato tenendo conto dei costi sostenuti lungo l'intero ciclo di utilizzo del prodotto/servizio.

	SPESA COMPLESSIVA [€]	SPESA SECONDO STANDARD DEL PROTOCOLLO APE [€]	RAPPORTO [%]
2008	119.556	115.467	97
2009	109.395	70.640	65
2010	79.522	69.725	88
2011	62.781	61.318	97
2012	200.412	118.225	59
2013	188.780	108.173	57
2014	151.779	95.331	62
2015	184.282	104.082	56
2016	165.731	121.781	73
2017	244.872	177.841	73

Nel 2017 la percentuale totale di acquisti secondo APE è stata pari al 73 %, in linea rispetto all'anno precedente; automobili, carta per copie, stampati, eventi e seminari, servizi di pulizie sono stati quasi completamente acquisiti in conformità ai prodotti APE; ciò che non ha consentito di aumentare ulteriormente la percentuale è stato:

- l'acquisto di vestiario tecnico/dispositivi di protezione individuale per il Servizio di Sorveglianza;
- l'acquisto di attrezzature informatiche sotto la voce "altro", di non facile attribuzione al protocollo APE.





Servizio Biodiversità e Ricerca scientifica
Responsabile: Bruno Bassano

Ufficio Conservazione della fauna **Responsabile Ramona Viterbi**

Ufficio Conservazione botanico-forestale **Responsabile Laura Poggio**

Ufficio Conservazione della fauna

Nella presente relazione sono trattati i seguenti temi, in ambito faunistico:

1. Monitoraggio della biodiversità in ambiente alpino
2. Ricerche scientifiche a lungo termine
3. Stato sanitario della fauna selvatica

Monitoraggio della biodiversità in ambiente alpino

Premessa

Il ruolo esercitato dalla biodiversità nel determinare il funzionamento degli ecosistemi e nell'influenzare la loro resistenza e la loro resilienza ai cambiamenti è ormai un dato di fatto. Allo stesso modo è ormai ampiamente riconosciuto come i cambiamenti ambientali stiano minacciando la sopravvivenza di numerose specie, mettendo a rischio l'integrità degli ecosistemi con una sempre crescente velocità. Non tutti gli ambienti sono però ugualmente vulnerabili, in quanto alcuni corrono rischi maggiori. È il caso degli ecosistemi montuosi, caratterizzati da elevati livelli di ricchezza specifica e da specie con adattamenti alle alte quote e alle basse temperature, con popolazioni spesso piccole e isolate, talvolta caratterizzate da scarsa capacità di dispersione e per questo più sensibili alle possibili variazioni climatiche ed ambientali.

La necessità di trasformare questa consapevolezza in reali conoscenze sul territorio, ha spinto il Parco Nazionale del Gran Paradiso (PNGP) ad attivare nel 2006 un monitoraggio a lungo termine della biodiversità animale, caratterizzato da un biennio di attività, seguito da 4 anni di pausa, da ripetere nel tempo finché le forze interne ed esterne all'Ente saranno sufficienti a garantirlo. Le stagioni di monitoraggio "completo" sono state attualmente due (2006-2007, 2012-2013), mentre la prossima è prevista per il biennio 2018-2019. Durante gli anni di pausa sono però portate avanti attività di approfondimento, volte a migliorare e a semplificare il monitoraggio negli anni e a coordinare le operazioni di altri Parchi dell'Arco Alpino, assieme ai quali è stata creata una rete di monitoraggio a lungo termine, guidata dal PNGP.

Principali obiettivi del progetto sono: i) esplorare le relazioni tra biodiversità animale, clima ed uso del suolo, a differenti scale spaziali; ii) fornire al Parco uno strumento per mettere in evidenza le variazioni nel tempo della ricchezza e della diversità specifica e di verificare i legami esistenti tra queste variazioni e le trasformazioni ambientali e del clima.

Tale progetto rientra negli obiettivi strategici e prioritari proposti a livello globale, europeo e nazionale per arrestare la perdita di biodiversità entro il 2020. Più nel dettaglio, il progetto si articola nei seguenti punti:

- analizzare l'importanza dei parametri micro-climatici e ambientali nella distribuzione dei diversi gruppi animali lungo il gradiente altitudinale;



- individuare tipologie ambientali e taxa potenzialmente vulnerabili, da utilizzare come indicatori dei cambiamenti climatici e ambientali;
- porre le basi per lo sviluppo di una serie storica di dati che consentirà di valutare il rischio di perdita di biodiversità anche mediante simulazioni e applicazione di scenari di cambiamento.

Le varie azioni in cui il progetto si è articolato nel corso del 2017 sono di seguito descritte. In particolare, poiché si tratta di un anno in cui le attività di monitoraggio del progetto iniziale sono state caratterizzate da uno sforzo di campionamento ridotto, particolare attenzione è stata data ad alcuni approfondimenti:

- messa a punto e attuazione di un progetto di *Citizen Science*;
- valutazione del rischio di naturalizzazione di specie alloctone, utilizzando come target il licenide sud-africano *Cacyreus marshalli*, presente all'interno del territorio del parco; - analisi della distribuzione dei micro-mammiferi lungo il gradiente altitudinale;
- valutazione delle conseguenze dei cambiamenti climatici sull'ecologia dell'avifauna alpina; - analisi e quantificazione dei cambiamenti paesaggistici e di copertura del suolo nel tempo, applicando diverse metodologie disponibili;
- analisi dei dati raccolti durante le precedenti stagioni di monitoraggio (in particolare al fine di delineare metodologie di analisi congiunte tra aree protette, volte ad indagare l' α - e la β -diversità lungo il gradiente, la diversità funzionale, la possibilità di individuare gruppi indicatori di biodiversità, al fine di semplificare le operazioni di monitoraggio nel tempo).

Monitoraggio della biodiversità animale


Le modalità con cui le operazioni di monitoraggio sono state portate avanti durante la primavera e l'estate del 2017 sono le stesse utilizzate negli anni precedenti, nelle medesime aree di studio (5 transetti altitudinali, individuati nel 2006, situati uno per ogni valle del Parco, per un totale di 30 plot).

Le azioni di monitoraggio riguardanti l'avifauna sono state mantenute in tutte le stazioni (30 plot), i campionamenti dei lepidotteri ropaloceri e le misurazioni orarie di temperatura invece nelle due valli Piemontesi, Valle Orco e Valle Soana (14 plot).

Per quanto riguarda l'avifauna, la metodologia di monitoraggio adottata è quella dei punti d'ascolto a raggio fisso, eseguiti 2 volte in ogni plot nel periodo compreso tra la fine di aprile e inizio luglio. I monitoraggi hanno portato all'osservazione di 54 specie (per un totale di 835 individui) distribuite in termini di frequenza relativa (presenza nell'area di studio) e abbondanza percentuale come indicato in Tab. 1.1:



Specie	Numero individui	Numero plot	Dominanza	Frequenza relativa
allodola	5	1	0.60	3.33
aquila reale	5	1	0.60	3.33
ballerina bianca	19	11	2.28	36.67
ballerina gialla	4	3	0.48	10.00
beccafico	7	4	0.84	13.33
bigiarella	3	3	0.36	10.00
capinera	12	8	1.44	26.67
cardellino	2	1	0.24	3.33
cesena	7	3	0.84	10.00
cincia bigia alpestre	12	5	1.44	16.67
cincia dal ciuffo	3	2	0.36	6.67
cincia mora	22	10	2.63	33.33
cinciallegra	6	3	0.72	10.00
cinciarella	7	3	0.84	10.00
codiroso comune	3	3	0.36	10.00
codiroso spazzacamino	53	18	6.35	60.00
codirossone	1	1	0.12	3.33
cornacchia nera	10	6	1.20	20.00
corvo imperiale	2	2	0.24	6.67
coturnice	4	3	0.48	10.00
crociere	8	1	0.96	3.33
cuculo	15	11	1.80	36.67
culbianco	65	14	7.78	46.67
fagiano di monte	1	1	0.12	3.33
fanello	8	4	0.96	13.33
fringuello	85	19	10.18	63.33
gheppio	4	3	0.48	10.00
ghiandaia	6	6	0.72	20.00
gracchio alpino	166	13	19.88	43.33
gracchio corallino	23	7	2.75	23.33
lui bianco	6	4	0.72	13.33
lui piccolo	10	7	1.20	23.33
merlo	20	8	2.40	26.67
merlo acquaiolo	4	2	0.48	6.67
merlo dal collare	4	3	0.48	10.00
nocciolaia	3	3	0.36	10.00
organetto	8	4	0.96	13.33
passera scopaiaola	8	6	0.96	20.00
pettirosso	15	10	1.80	33.33
picchio muratore	2	2	0.24	6.67



Specie	Numero individui	Numero plot	Dominanza	Frequenza relativa
picchio nero	4	4	0.48	13.33
picchio rosso maggiore	5	3	0.60	10.00
picchio verde	5	5	0.60	16.67
prispolone	16	16	1.92	53.33
rampichino alpestre	6	4	0.72	13.33
regolo	3	2	0.36	6.67
rondine montana	2	1	0.24	3.33
scricciolo	31	17	3.71	56.67
sordone	8	4	0.96	13.33
spioncello	57	15	6.83	50.00
stiacchino	8	4	0.96	13.33
tordela	18	12	2.16	40.00
tordo bottaccio	14	9	1.68	30.00
zigolo muciatto	10	7	1.20	23.33

Tab. 1.1. Monitoraggi dell'avifauna anno 2017: elenco delle specie trovate durante la stagione di monitoraggio 2017 all'interno di tutte le aree di studio. Sono indicati, per ciascuna specie, il numero di individui osservati e il numero di plot in cui ciascuna specie è stata osservata. Da queste informazioni sono state calcolate la dominanza (% sul totale degli individui) e la frequenza relativa (% dei plot di presenza sul totale dei plot campionati). In verde sono indicate le specie dominanti (>5% di dominanza) e in rosso quelle prevalenti (>30% di frequenza relativa).

Sono state segnalate 9 specie in meno rispetto alla stagione 2016, ma il numero di individui totali osservati ha subito un deciso incremento (835 contro 666 dell'anno passato).

Sono state inoltre segnalate due specie che nella stagione 2016 non comparivano tra quelle campionate, ovvero il fagiano di monte (*Tetrao tetrix*) e la bigiarella (*Sylvia curruca*). Le specie la cui presenza si conferma con alte percentuali sia di dominanza che di frequenza relativa sono il codirosso spazzacamino (*Phoenicurus ochruros*), il culbianco (*Oenanthe oenanthe*), il fringuello (*Fringilla coelebs*), il gracchio alpino (*Phyrrocorax graculus*) e lo spioncello (*Anthus spinoletta*).

Per quanto riguarda i monitoraggi dei **lepidotteri ropaloceri**, la tecnica è stata, come negli anni passati, quella dei transetti lineari di 200 m di lunghezza, eseguiti lungo il diametro di ogni plot, percorsi andata e ritorno. Il nuovo plot introdotto nella stagione 2016 in Val Soana è stato mantenuto, avendo quindi un totale di 14 aree di campionamento. I monitoraggi eseguiti da maggio a ottobre 2017 hanno portato a segnalare 1839 individui appartenenti a 95 specie. Per ogni specie la dominanza e la frequenza relativa sono riportate nella Tab. 1.2:



Specie	Numero individui	Numero plot	Dominanza	Frequenza relativa
<i>Aglais urticae</i>	37	12	2.01	85.71
<i>Albulina orbitulus</i>	12	3	0.65	21.43
<i>Anthocharis cardamines</i>	28	7	1.52	50.00
<i>Apatura iris</i>	3	3	0.16	21.43
<i>Aphantophus hyperanthus</i>	24	4	1.31	28.57
<i>Aporia crataegi</i>	14	5	0.76	35.71
<i>Argynnis adippe</i>	2	2	0.11	14.29
<i>Argynnis aglaja</i>	61	12	3.32	85.71
<i>Argynnis niobe</i>	35	11	1.90	78.57
<i>Argynnis paphia</i>	12	4	0.65	28.57
<i>Aricia agestis</i>	7	4	0.38	28.57
<i>Aricia allous</i>	5	3	0.27	21.43
<i>Boloria euphrosyne</i>	6	4	0.33	28.57
<i>Boloria pales</i>	43	6	2.34	42.86
<i>Boloria titania</i>	8	3	0.44	21.43
<i>Callophrys rubi</i>	18	4	0.98	28.57
<i>Carcharodus alceae</i>	2	2	0.11	14.29
<i>Carcharodus floccifer</i>	4	3	0.22	21.43
<i>Carterocephalus palaemon</i>	5	4	0.27	28.57
<i>Celastrina argiolus</i>	1	1	0.05	7.14
<i>Coenonympha arcania</i>	52	7	2.83	50.00
<i>Coenonympha gardetta</i>	79	10	4.30	71.43
<i>Coenonympha pamphilus</i>	47	6	2.56	42.86
<i>Colias alfacariensis</i>	2	2	0.11	14.29
<i>Colias crocea</i>	4	3	0.22	21.43
<i>Colias phicomone</i>	25	5	1.36	35.71
<i>Cupido minimus</i>	49	10	2.66	71.43
<i>Cyaniris semiargus</i>	18	9	0.98	64.29
<i>Erebia aethiops</i>	74	9	4.02	64.29
<i>Erebia albergana</i>	144	11	7.83	78.57
<i>Erebia carmentis</i>	134	8	7.29	57.14
<i>Erebia epiphron</i>	42	9	2.28	64.29



Specie	Numero individui	Numero plot	Dominanza	Frequenza relativa
<i>Erebia euryale</i>	5	3	0.27	21.43
<i>Erebia medusa</i>	61	9	3.32	64.29
<i>Erebia melampus</i>	50	9	2.72	64.29
<i>Erebia mnestra</i>	13	3	0.71	21.43
<i>Erebia montana</i>	47	9	2.56	64.29
<i>Erebia pandrose</i>	9	3	0.49	21.43
<i>Erebia pharte</i>	1	1	0.05	7.14
<i>Erynnis tages</i>	1	1	0.05	7.14
<i>Eumedonia eumedon</i>	2	1	0.11	7.14
<i>Euphydryas aurinia</i>	2	2	0.11	14.29
<i>Euphydryas cynthia</i>	1	1	0.05	7.14
<i>Glaucopsyche alexis</i>	6	2	0.33	14.29
<i>Gonepteryx rhamni</i>	1	1	0.05	7.14
<i>Hamearis lucina</i>	9	3	0.49	21.43
<i>Hesperia comma</i>	38	10	2.07	71.43
<i>Hipparchia fagi</i>	5	3	0.27	21.43
<i>Iphiclides podalirius</i>	1	1	0.05	7.14
<i>Issoria lathonia</i>	7	4	0.38	28.57
<i>Kanetisa circe</i>	10	2	0.54	14.29
<i>Lasiommata maera</i>	31	9	1.69	64.29
<i>Lasiommata megera</i>	2	2	0.11	14.29
<i>Lasiommata petropolitana</i>	21	5	1.14	35.71
<i>Leptidea sinapis</i>	5	1	0.27	7.14
<i>Lycaena alciphron</i>	2	1	0.11	7.14
<i>Lycaena eurydame</i>	27	5	1.47	35.71
<i>Lycaena subalpina</i>	19	6	1.03	42.86
<i>Lycaena virgaureae</i>	18	5	0.98	35.71
<i>Lysandra coridon</i>	22	10	1.20	71.43
<i>Maculinea arion</i>	7	5	0.38	35.71
<i>Maculinea rebeli</i>	3	1	0.16	7.14
<i>Maniola jurtina</i>	14	3	0.76	21.43
<i>Melanargia galathea</i>	96	9	5.22	64.29
<i>Melitaea athalia</i>	10	7	0.54	50.00
<i>Melitaea diamina</i>	1	1	0.05	7.14



Specie	Numero individui	Numero plot	Dominanza	Frequenza relativa
<i>Nymphalis antiopa</i>	10	7	0.54	50.00
<i>Ochlodes sylvanus</i>	21	7	1.14	50.00
<i>Oeneis glacialis</i>	1	1	0.05	7.14
<i>Papilio machaon</i>	1	1	0.05	7.14
<i>Pararge aegeria</i>	5	2	0.27	14.29
<i>Parnassius apollo</i>	9	4	0.49	28.57
<i>Parnassius phoebus</i>	22	2	1.20	14.29
<i>Pieris brassicae</i>	5	3	0.27	21.43
<i>Pieris bryoniae</i>	36	7	1.96	50.00
<i>Pieris callidice</i>	4	2	0.22	14.29
<i>Pieris napi</i>	11	4	0.60	28.57
<i>Pieris rapae</i>	8	5	0.44	35.71
<i>Plebejus argus</i>	26	4	1.41	28.57
<i>Polygonia c-album</i>	1	1	0.05	7.14
<i>Polyommatus icarus</i>	9	4	0.49	28.57
<i>Pseudophilotes baton</i>	11	8	0.60	57.14
<i>Pyrgus accretus</i>	1	1	0.05	7.14
<i>Pyrgus andromedae</i>	1	1	0.05	7.14
<i>Pyrgus cacaliae</i>	4	3	0.22	21.43
<i>Pyrgus carlinae</i>	5	4	0.27	28.57
<i>Pyrgus malvoides</i>	6	4	0.33	28.57
<i>Pyrgus serratulae</i>	3	2	0.16	14.29
<i>Pyrgus warrenensis</i>	1	1	0.05	7.14
<i>Satyrus ferula</i>	7	3	0.38	21.43
<i>Spialia sertorius</i>	3	3	0.16	21.43
<i>Thymelicus lineola</i>	28	6	1.52	42.86
<i>Thymelicus sylvestris</i>	24	3	1.31	21.43
<i>Vanessa atalanta</i>	11	6	0.60	42.86
<i>Vanessa cardui</i>	21	6	1.14	42.86

Tab. 1.2. Monitoraggio dei lepidotteri ropaloceri anno 2017: elenco delle specie campionate durante la stagione di monitoraggio 2017 all'interno di tutte le aree di studio. Sono indicati, per ciascuna specie, il numero di individui osservati e il numero di plot in cui ciascuna specie è stata osservata. Da queste informazioni sono state calcolate la dominanza (% sul totale degli individui) e la frequenza relativa (% dei plot di presenza sul totale dei plot campionati). In verde sono indicate le specie dominanti (>5% di dominanza) e in rosso quelle prevalenti (>30% di frequenza relativa).

Il numero di specie risulta elevato, ma uguale rispetto a quanto osservato durante il 2016, mentre il numero di individui totali campionati è aumentato da 1708 a 1839. Alcune specie si confermano



presenti e abbondanti all'interno della maggior parte delle aree di campionamento, tra queste troviamo *Aglais urticae*, *Argynnis aglaja*, *Argynnis niobe* e *Erebia albergana*.

Durante la stagione 2017 non è stata segnalata all'interno dei plot di campionamento la specie *Cacyreus marshalli*, che è risultata però essere certamente presente e diffusa in alcune zone del Parco, in base a quanto ottenuto dal progetto specifico riguardante questa specie, come successivamente indicato.

Risulta invece presente *Euphydryas aurinia* (Allegato II della Direttiva Habitat 92/43/CEE), campionata sia in Valle Orco che in Valle Soana.

È proseguita anche durante il 2017 la raccolta dei dati orari di **temperatura** utilizzando i sensori iButton DS1922. Due sensori sono stati posizionati nel mese di maggio in ogni plot della Valle Orco e della Valle Soana e rimossi nel mese di novembre. I dati sono stati scaricati e archiviati, andando ad aggiungersi al database già precedentemente creato per analisi successive.

Studio dei micromammiferi lungo il gradiente altitudinale

Nel corso del 2017 è stata svolta una ricerca intesa a proseguire e completare l'inventario, iniziato nel 2015, sulla distribuzione dei piccoli mammiferi lungo un gradiente altitudinale, all'interno del Parco Nazionale del Gran Paradiso (settori Piemonte e Valle d'Aosta, di seguito PNGP). Nel 2015 (Mori & Bertolino 2015) lo studio aveva riguardato la Valle dell'Orco, il Vallone di Piantonetto e la Valsavarenche, mentre nel 2017 si sono indagate la Valle Soana e la Valle di Cogne.

Per il campionamento dei micromammiferi sono stati utilizzati 3 modelli di trappole al fine di promuovere un campionamento adeguato a tutte le specie *target* (Fig. 1.15): trappole tipo Sherman (taglia grande, 229x89x76 mm; taglia piccola, 165x64x52 mm), Longworth (140x85x65 mm) e Ugglan (250x80x65 mm). Per consentire la cattura di arvicole semifossorie del genere *Microtus* spp. in prateria è stata applicata la tecnica delle trappole modificate con una scatola in Tetrapak® con il pavimento forato.

Il protocollo di campionamento usato in questa campagna è il medesimo utilizzato in quella del 2015. In ciascuna valle sono stati identificati 7 livelli altitudinali separati tra di loro 300 m di dislivello, partendo da 800 m e salendo fino a 2600 m, se il sito era accessibile. In Val Soana, infatti, la quota massima logisticamente raggiungibile era a 2300 m. L'allestimento dei transetti con le trappole ha fatto seguito alle Autorizzazioni alle catture per il parco e per le aree esterne ai suoi confini, rilasciate rispettivamente dell'Ente Parco Nazionale Gran Paradiso (prot. n. 1727/10.13/BB, in data 08/05/2015) e dall'Assessorato all'Agricoltura e Risorse Naturali della Regione Autonoma della Valle d'Aosta (RAVA prot. 2299).

Per ogni livello altitudinale di ciascuna valle, è stato allestito un transetto di 40 punti-trappola, ognuno con 3 trappole di modelli diversi, separati circa 10 metri l'uno dall'altro (Fig. 1.16). In ciascun transetto sono state posizionate 120 trappole per ogni sessione. Ogni sessione è durata 3 giorni completi (72 ore). Il campionamento è stato ripetuto su tutti i livelli altitudinali delle valli per due volte: a giugno-luglio e luglio-settembre. Le esche utilizzate erano costituite da pezzi di mela, semi di girasole e crema di nocciole (per i roditori), e da filetti di sgombro (per i soricomorfi). Alle trappole è stato aggiunto del cotone idrofobo per prevenire l'ipotermia degli animali catturati. L'esca e il cotone sono stati ripristinati ogni volta che fosse opportuno.

Nel corso delle due sessioni sono stati catturati 605 individui nelle due valli monitorate, per un totale di 6 specie e 1 genere (*Apodemus* con tre specie possibili) di roditori e 2 di soricomorfi. Sono inoltre entrate in trappola in maniera accidentale 2 specie non target dello studio: la donnola



Mustela nivalis e l'ermellino *Mustela erminea*. Gli individui di questi predatori sono stati immediatamente rilasciati, tutti incolumi, senza nessuna manipolazione.

Nel corso delle due sessioni, in Valle Soana sono stati catturati 424 individui, per un totale di 5 specie e un genere di roditori, 2 soricomorfi e i 2 mustelidi, la donnola e l'ermellino (Tab. 1.6-1.7).

Specie	Sessione 1	Sessione 2	Totale
<i>Apodemus</i> spp.	100	124	224
<i>Myodes glareolus</i>	81	75	156
<i>Microtus savii</i>	0	1	1
<i>Chionomys nivalis</i>	1	0	1
<i>Glis glis</i>	10	22	32
<i>Eliomys quercinus</i>	1	2	3
<i>Sorex antinorii</i>	2	1	3
<i>Sorex minutus</i>	0	1	1
Specie non target			
<i>Mustela nivalis</i>	1	1	2
<i>Mustela erminea</i>	0	1	1

Tab. 1.6. Numero di individui catturati per specie e per sessione in Valle Soana.


Specie	So1	So2	So3	So4	So5	So6
<i>Apodemus</i> spp.	79	31	60	25	11	18
<i>Myodes glareolus</i>	85	28	27	5	8	3
<i>Microtus savii</i>	0	0	0	0	0	1
<i>Chionomys nivalis</i>	0	0	0	0	1	0
<i>Glis glis</i>	7	17	7	1	0	0
<i>Eliomys quercinus</i>	0	0	0	2	1	0
<i>Sorex antinorii</i>	0	0	0	1	1	1
<i>Sorex minutus</i>	0	0	0	1	0	0
Specie non target	0	0	0	0	0	0
<i>Mustela nivalis</i>	1	1	0	0	0	0
<i>Mustela erminea</i>	0	0	0	0	0	1

Tab. 1.7. Numero di catture di ogni specie e per ogni transetto in Valle Soana.

Nel corso delle due sessioni, nella Valle di Cogne sono stati catturati 184 individui, per un totale di 4 specie e 1 genere di roditori, e nessun soricomorfo (Tab. 1.8, 1.9).

Specie	Sessione 1	Sessione 2	Totale
<i>Apodemus</i> spp.	59	49	108
<i>Myodes glareolus</i>	18	14	32
<i>Microtus arvalis</i>	0	2	2
<i>Microtus savii</i>	2	1	3
<i>Eliomys quercinus</i>	12	27	39

Tab. 1.8. Numero di individui catturati per specie e per sessione in Valle di Cogne.



Specie	Co1	Co2	Co3	Co4	Co5	Co6	Co7
<i>Apodemus spp.</i>	75	18	3	6	4	2	0
<i>Myodes glareolus</i>	4	9	1	3	11	4	0
<i>Microtus arvalis</i>	0	0	1	0	0	0	1
<i>Microtus savii</i>	0	0	0	0	1	0	2
<i>Eliomys quercinus</i>	0	7	26	6	0	0	0

Tab. 1.9. Numero di catture di ogni specie e per ogni transetto in Valle di Cogne.

La Fig. 1.17 sintetizza l'andamento del numero delle specie in funzione dell'altitudine evidenziando, a livello generale, la forma a campana riportata in altri studi di letteratura pubblicati.

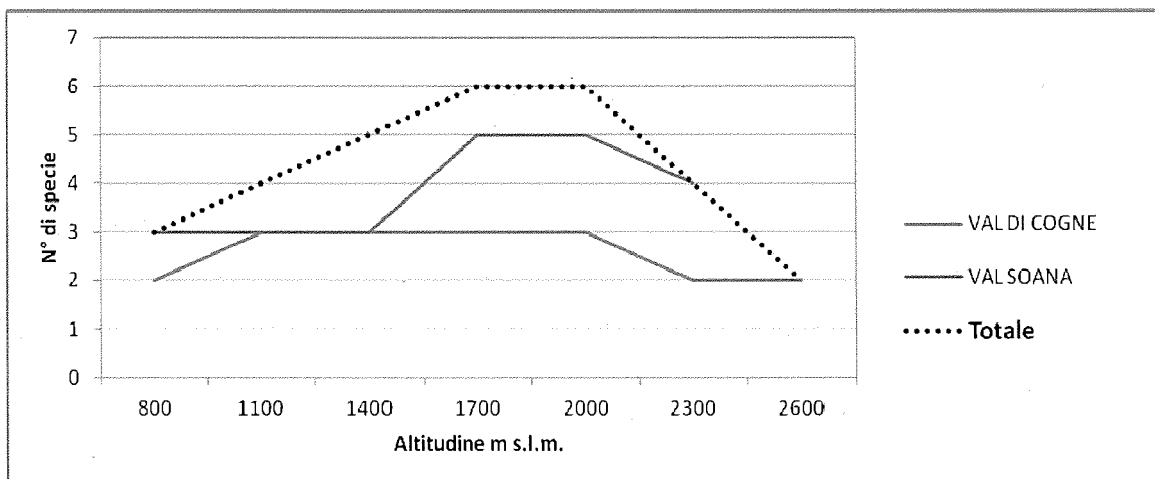


Fig. 1.17. Andamento del numero di specie catturate in funzione dell'altitudine nelle due valli indagate nel corso di questa campagna di catture e in totale.

In Fig. 1.18 è riportato invece l'andamento del numero di catture nelle due valli campionate lungo il gradiente altitudinale. Dal grafico emerge un picco di catture per entrambe le valli intorno agli 800 m, e un progressivo decremento con l'aumentare dell'altitudine, ad eccezione di un secondo picco in Val Soana attorno ai 1400 m.

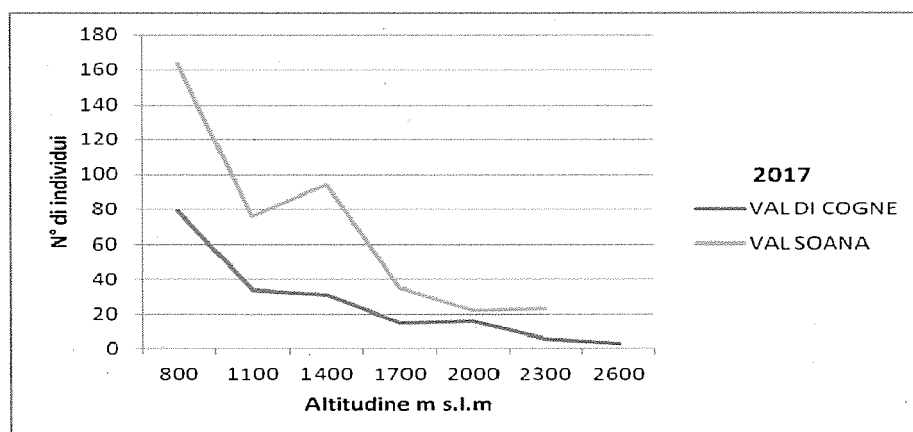


Fig. 1.18. Andamento del numero di catture di individui per le due valli indagate lungo il gradiente altitudinale.



Discussione e conclusioni

Nel corso del 2017 sono state catturate 2 specie di soricomorfi e 6 specie e 1 genere di roditori. In seguito alle analisi genetiche sarà possibile attribuire gli individui di *Apodemus* catturati a una delle 3 specie presenti nel Parco.

Sorex antinorii è risultata la specie maggiormente trappolata tra i soricomorfi (3 delle 4 catture totali), rilevata tra i 1700 e i 2300 m s.l.m. nella sola valle Soana. L'unica cattura di *Sorex minutus* è invece avvenuta al livello dei 1700 m nella stessa valle. Per quanto riguarda i roditori, le specie maggiormente catturate in entrambe le valli sono risultate i topi selvatici del genere *Apodemus*, evidenziando anche il *range* altimetrico maggiormente esteso, essendo stati catturati tra gli 800 e i 2300 m s.l.m., con picchi di abbondanza per entrambe le due valli investigate intorno agli 800 m s.l.m. La seconda specie di roditore per numero di catture è risultata essere l'arvicola rossastra

(*Myodes glareolus*), con dati che portano a 2300 m (Tsavanis nel Vallone dell'Urtier, Val di Cogne) il massimo limite altitudinale per la specie.

Il ghiro (*Glis glis*) è stato trappolato dagli 800 ai 1400 m s.l.m. oltre a una cattura singola ai 1700 m, in genere in boschi di latifoglie. Il quercino (*Eliomys quercinus*), risultato la seconda specie più trappolata nella Valle di Cogne, è stata rilevato fino ai 2000 m s.l.m. (Loc. Ciavanassa in Val Soana) estendendo a monte il *range* precedentemente noto per il PNGP (1820 m, secondo Patriarca & Debernardi 1997). I dati di cattura delle due specie appartenenti alla famiglia dei *Gliridae* confermano quanto precedentemente noto da letteratura e cioè un maggior legame del quercino a boschi misti e di conifere intorno ai 1400-1700 m s.l.m. mentre il ghiro appare sempre più legato alle foreste decidue a quote inferiori (800-1100 m).

L'arvicola di Savi (*Microtus savii*) e l'arvicola campestre *M. arvalis* sono state entrambe trappolate a 2600 m s.l.m., confermando anche per queste specie l'estensione del loro areale verso monte rispetto agli studi precedenti (Mori & Bertolino 2015). I dati relativi a questo genere di arvicole mostrano una distribuzione altitudinale più ampia e continua, almeno all'interno del PNGP, di quanto ritenuto in precedenza. È il caso in particolare dell'arvicola di Savi, catturata lungo un gradiente altitudinale che va dai 2000 ai 2600 m s.l.m. e già rilevata da Santini (1983) alla quota di 2800 m s.l.m. all'interno del Parco. Risulterebbe quindi interessante andare a verificare la diffusione di queste specie alle quote più elevate anche in altre aree dell'arco alpino.

Guardando all'andamento complessivo del numero di catture in funzione dell'altitudine nelle due valli indagate, esso restituisce un *trend* generale di decrescita delle abbondanze complessive ad altitudini superiori. Lo stesso non si può dire della relazione tra ricchezza di specie e altitudine, che presenta invece un picco tra i 1700 e i 2000 m s.l.m., andando a delineare una curva "a campana", come già emerso in altri studi sui micromammiferi (Brown 2001) e anche da Mori & Bertolino (2015). Tale andamento risulta evidente considerando le due valli nel loro insieme, ma, a livello delle singole valli, questo *trend* si riscontra solo nella Valle Soana, in cui è stato registrato un maggior numero di catture, mentre non appare chiaramente evidente nella Val di Cogne che mostra invece un ampio *plateau* compreso tra i 1100 e i 2000 m s.l.m.

Fenologia ed ecologia di specie indicatrici e delle loro prede

Lo scopo principale del progetto consiste nel saggiare, per la prima volta in ambiente alpino, l'ipotesi che gli effetti dei cambiamenti climatici abbiano generato uno sfasamento nella fenologia ed influiscano sulla distribuzione altitudinale delle specie di uccelli dell'orizzonte alpino rispetto agli organismi dei livelli trofici inferiori, per via dei cambiamenti nei tempi e nella rapidità di



fusione della neve rispetto al passato. Le specie focali sono lo spioncello (*Anthus spinoletta*), cui si è ritenuto opportuno affiancare, per massimizzare la produttività del campionamento, il culbianco (*Oenanthe oenanthe*) ed il codiroso spazzacamino (*Phoenicurus ochruros*).

Un secondo scopo del progetto consiste nell'avvio di un programma di monitoraggio della distribuzione e dell'abbondanza di tutte le specie di passeriformi oscini più comuni del piano alpino. Tale programma garantirà una base di dati standardizzati di lungo periodo di importanza decisiva per la valutazione delle variazioni ecologiche del piano alpino in un regime di cambiamenti climatici.

In tale contesto, durante il 2017 sono state portate avanti le seguenti 3 attività:

1. rilevamento della densità di coppie delle principali specie target. Nel 2015 erano state identificate le aree di studio della valle del Lauson e di Orvieille, già siti di monitoraggio del Progetto Biodiversità, quali aree di campionamento idonee. Nel corso del 2015 erano quindi stati istituiti e georeferenziati i transetti di rilevamento, nel numero complessivo di 54. Per garantire la opportuna omogeneità entro ciascuna unità di campionamento, i transetti erano stati identificati in modo da assicurare relativa isoaltimetria entro transetto, uniformità di esposizione e copertura di quota tale da interessare l'intero orizzonte altitudinale abitato da spioncello e da culbianco. Nel corso del 2017, per garantire omogeneità e possibilità di effettuare confronti fra anni, i rilevamenti sono stati effettuati negli stessi 54 transetti praticati durante il 2015 ed il 2016, garantendo la massima sincronia possibile con i rilevamenti effettuati nel corso degli anni precedenti;
2. conduzione di campionamenti ripetuti negli stessi transetti per la verifica della attendibilità del metodo di rilevamento delle densità;
3. rilevamento dell'innevamento ed effetti sulla densità delle specie target.

Attività 1. Rilevamento delle densità delle principali specie target (Spioncello e Culbianco)

La posizione e le caratteristiche dei transetti sono state già indicate nelle relazioni riferite agli anni precedenti di monitoraggio.

I rilevamenti per transetto e la mappatura della posizione dei maschi in canto e delle coppie presunte, ha condotto nel 2017 alla stima della presenza di 43 coppie di spioncello, 42 coppie di culbianco e 4 coppie di codiroso spazzacamino entro le aree di rilevamento. Queste stime assolute di abbondanza conducono alla stima delle densità per km lineare di transetto riportate, rispettivamente per le due aree di studio, in Tab. 1.10. Il confronto delle densità lineari fra le aree di studio di Lauson ed Orvieille nel 2017 non mostra alcuna differenza significativa per quanto riguarda spioncello (test t per dati indipendenti; $t = 1.29$, $df = 52$, $P = 0.203$), culbianco ($t = 0.00$, $df = 52$, $P = 0.997$) e codiroso spazzacamino ($t = 0.66$, $df = 52$, $P = 0.510$).

	Spioncello	Culbianco	Codiroso spazzacamino
Lauson (n = 22 transetti)			
Numero di coppie	20	17	3
Abbondanza per km lineare (ES)	4.74 (0.81)	4.02 (0.84)	0.22 (0.22)
Indice di presenza per transetto ^a	68.2%	59.1%	4.5%
Orvieilles (n = 32 transetti)			
Numero di coppie	23	25	3
Abbondanza per km lineare (ES)	3.57 (0.51)	4.02 (0.72)	0.46 (0.26)
Indice di presenza per transetto ^a	65.6%	59.4%	9.4%

Tab. 1.10. Stime assolute di abbondanza di spioncello, culbianco e codiroso spazzacamino relative alle due aree di studio. a=percentuale di transetti in cui la specie è risultata presente; ES=errore standard.



A titolo illustrativo dei dati acquisiti, in Fig. 1.19 e 1.20 sono riportati i valori delle densità lineari di coppie osservate nei transetti delle due aree di studio in relazione alla quota mediana del transetto di rilevamento. È possibile apprezzare come i valori di densità lineare in funzione dell'altitudine nelle due aree di studio nel 2017 osservino andamenti diversi per quanto riguarda lo spioncello: al Lauson si osserva un incremento monotono fino alle quote di campionamento più elevate, mentre la variazione a Orvieille mostra un picco attorno alla quota di 2400-2500 m s.l.m. Per il culbianco, gli andamenti altitudinali delle densità lineari mostrano un andamento non-monotono in entrambe le aree di studio, ma con picchi altitudinali ben differenziati e collocati attorno ai 2200-2300 m s.l.m ad Orvieille e attorno 2600-2700 m s.l.m. al Lauson.

I dati di densità lineare di spioncello e culbianco sono stati sottoposti a modellizzazione adottando un modello lineare generalizzato, in funzione della quota del transetto. L'area di studio è stata considerata come fattore ad effetto fisso. L'effetto dei termini polinomiali di secondo grado della quota del versante sono stati considerati per dare conto di un eventuale andamento non-lineare e non-monotono della densità. I termini di interazione fra i termini polinomiali della quota ed il fattore "area di studio" sono stati saggiati per evidenziare eventuali modalità differenti di variazione della densità fra aree. Nel modello si è inoltre tenuto conto della autocorrelazione spaziale dei dati di densità, assumendo nel modello una struttura di auto-covarianza spaziale di tipo 'power', in considerazione del fatto che alcuni dei transetti erano consecutivi o comunque erano situati a bassa distanza reciproca, così da determinare, potenzialmente, autocorrelazione spaziale dei dati di densità. Infine, la lunghezza del transetto è stata utilizzata per ponderare l'informazione relativa ai singoli transetti, in quanto il contenuto di informazione del dato di densità pertinente a ciascuno di essi dipende dalla estensione dell'ambito di campionamento. I risultati di questa analisi sono riportati in Tab. 1.11.

Tab.

	F	df	P	Coefficiente (ES)
Spioncello				
<i>Effetti inclusi nel modello*</i>				
Area di studio	3.36	1,50	0.073	
Quota del transetto	0.01	1,50	0.942	0.008 (0.116)
(Quota del transetto) ²	0.00	1,50	0.982	-0.001 (0.023)
<i>Effetti esclusi dal modello</i>				
Area di studio x Quota del transetto	1.63	1,48	0.209	
Area di studio x (Quota del transetto) ²	1.98	1,48	0.166	
Culbianco				
<i>Effetti inclusi nel modello*</i>				
Area di studio	0.18	1,50	0.673	
Quota del transetto	1.18	1,50	0.283	0.086 (0.080)
(Quota del transetto) ²	1.04	1,50	0.313	-0.016 (0.016)
<i>Effetti esclusi dal modello</i>				
Area di studio x Quota del transetto	0.16	1,48	0.692	
Area di studio x (Quota del transetto) ²	0.08	1,48	0.784	

1.11. Modelli lineari generalizzati della densità lineare di spioncello e culbianco nei 54 transetti delle due aree di studio (Lauson ed Orvieille). Nei modelli si tiene conto dell'autocorrelazione spaziale dei dati relativi ai transetti e dell'estensione lineare dei transetti stessi. I modelli finali (indicati con *) non includono i termini di interazione, i cui effetti non sono risultati significativi.



I modelli mostrano che nel complesso non esiste alcuna variazione statisticamente significativa nell'andamento altitudinale delle densità lineari fra aree di rilevamento, né per lo spioncello né per il culbianco, a differenza di quanto appare ad una analisi visiva e solo qualitativa degli andamenti riportati in Fig. 1.19 e Fig. 1.20.

L'assenza di differenza negli andamenti altitudinali si evince dalla non significatività degli effetti dei termini di interazione fra località e termini polinomiali della variabile 'quota del transetto'. Inoltre, modelli semplificati rimuovendo l'effetto dei termini di interazione mostrano assenza di variazione significativa delle densità di spioncello e di culbianco con la quota. In sintesi, a differenza di quanto osservato nei precedenti anni di indagine, le analisi condotte sui soli dati del 2017 mostrano che nel complesso delle aree di studio la densità delle specie focali non varia con la quota. In modo concomitante al rilevamento delle specie target, si è proceduto al rilevamento delle altre specie ornitiche presenti nelle aree di studio. Data la natura ancora preliminare dello studio, che si è focalizzato essenzialmente su specie di passeriformi, non si ritiene utile in questa sede riportare le informazioni acquisite. In particolare, le densità lineari di codiroso spazzacamino sono risultate troppo modeste per essere suscettibili di analisi statistica.

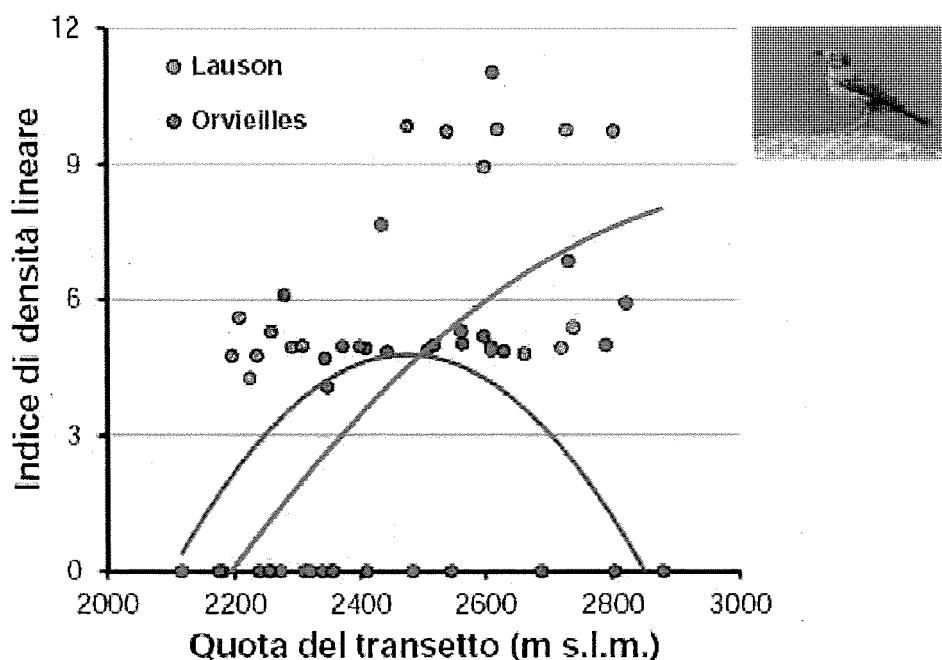


Fig. 1.19 Densità lineare di spioncello nelle due aree di studio. Ogni simbolo rappresenta un transetto.



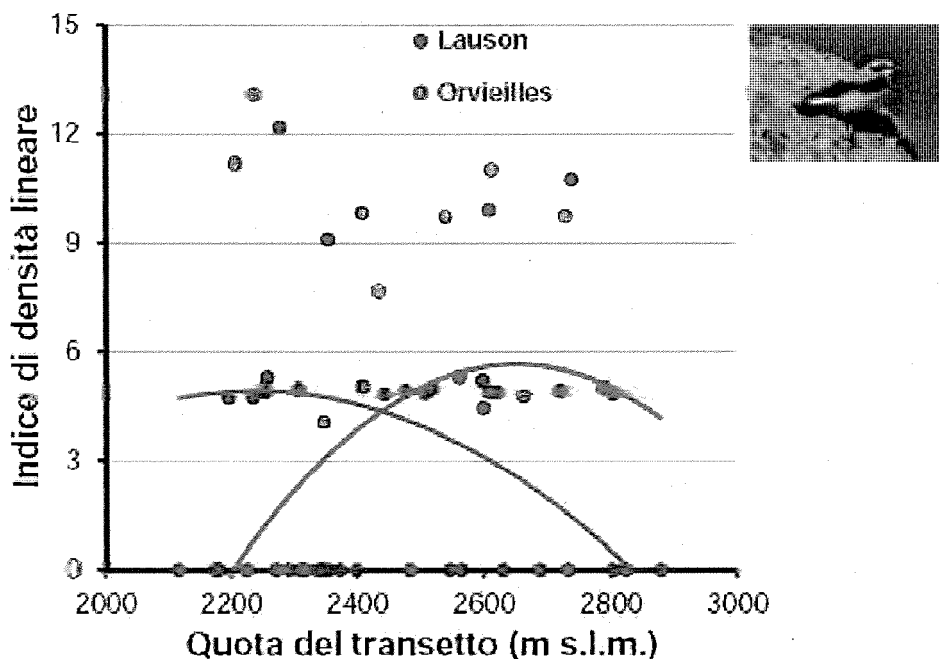


Fig. 1.20. Densità lineare di culbianco nelle due aree di studio. Ogni simbolo rappresenta un transetto.

Attività 2. Conduzione di campionamenti ripetuti negli stessi transetti per la verifica della attendibilità del metodo di rilevamento delle densità

Nel 2016 sono stati effettuati rilevamenti ripetuti in giorni consecutivi in 31 transetti. La campagna di rilevamento per la valutazione della coerenza ('ripetibilità') delle stime di densità locale delle specie target è proseguita nel corso del 2017. L'analisi di ripetibilità ha mostrato una altissima coerenza del numero di coppie registrate nello stesso transetto in occasioni successive per lo spioncello (Ripetibilità $R = 0.83$) ed una elevata ripetibilità anche per il culbianco ($R = 0.72$). Queste analisi dimostrano quindi la elevata affidabilità del metodo di censimento utilizzato per stimare il numero e quindi la densità lineare di coppie di entrambe le specie focali.

Attività 3. Rilevamento dell'innevamento ed effetti sulla densità delle specie target

Uno degli obiettivi previsti per il terzo anno di progetto verteva sulla valutazione di come l'innevamento e l'andamento temporale nella fusione della neve influisca sulla densità delle specie target. Data l'impossibilità di accesso alle aree di studio alle diverse quote e nei diversi periodi della stagione dettate dalle condizioni logistiche, si prevedeva di quantificare la copertura nevosa mediante tecniche di tele-rilevamento basate sull'impiego di immagini satellitari. Nello specifico, si è effettivamente proceduto alla stima della copertura nevosa al suolo mediante analisi di telerilevamento, sfruttando le immagini acquisite dal satellite Sentinel 2 (<https://remotepixel.ca/>). Sentinel-2 è infatti in grado di acquisire immagini multispettrali con risoluzione spaziale di 10 m ogni 6 giorni. Confrontando la riflettanza in diverse bande dell'infrarosso (banda 3 – green e banda 11 – middle infrared, rispettivamente) è stato possibile, mediante l'utilizzo del software ArcGis 10, calcolare il *normalized difference snow index* (NDSI). Il NDSI è infatti definito come la differenza normalizzata di due bande, una nel visibile e una nella zona *nearinfrared* o *short-wave infrared* dello spettro elettromagnetico. La neve infatti è altamente riflettente nella parte visibile dello



spettro elettromagnetico, mentre risulta altamente assorbente nella parte *near-infrared* o *short-wave infrared*. Diversamente, la riflettanza della maggior parte delle nuvole è alta in queste ultime parti dello spettro, consentendo una buona discriminazione delle nuvole dalla neve. Operativamente, il NDSI è stato calcolato secondo la seguente formula:

$$NDSI = (green - middle\ infrared) / (green + middle\ infrared)$$

Ponendo come valore soglia $NDSI = 0.4$ (e.g. Kulkarni et al., 2006), è stato possibile discriminare le aree innevate da quelle scoperte e di conseguenza, stabilire quale proporzione dell'area di ogni *strip transect* fosse innevata. Dato che la copertura nuvolosa e inopportuni allineamenti del satellite sulle aree di studio hanno impedito l'acquisizione delle immagini satellitari per alcune delle date in cui sono stati condotti i censimenti, ci siamo avvalsi delle immagini multispettrali acquisite dai satelliti Landsat (Landsat-8 nello specifico) per completare la stima della copertura nevosa al suolo durante il periodo di conduzione del monitoraggio. Tali immagini sono acquisite in un numero inferiore di bande rispetto a quelle del satellite Sentinel-2 e con una risoluzione spaziale di 30 m ogni 14 giorni. Esse, quindi, potranno fornire informazioni meno dettagliate rispetto a quelle riportate da Sentinel-2 ma risultano comunque di estrema importanza per ricostruire l'andamento dello scioglimento della copertura nevosa nel corso della stagione. Il procedimento per calcolare la copertura nevosa è analogo a quello precedentemente descritto per le immagini multispettrali acquisite mediante il satellite Sentinel-2.

L'effetto della data di fusione della neve è stato valutato in modelli lineari misti in cui la località è stata considerata come effetto random ed i termini polinomiali di secondo grado della quota e la data di fusione della neve (data in cui la copertura nevosa è scesa al di sotto del 40% dello *strip transect*) sono stati considerati come covariate. Il modello relativo a Spioncello mostra un effetto significativo e positivo della data di scioglimento della neve tenendo conto per via statistica dell'effetto concomitante della quota (Tab. 1.14; Fig. 1.25). Viceversa, nel modello l'effetto dei termini polinomiali della quota non è significativo. Questi risultati indicano che esiste un effetto prevalente della data di scioglimento della neve sulle densità di coppie di spioncello e suggeriscono che, indipendentemente dalla quota, le densità massime sono raggiunte in aree in cui la fusione della neve avviene più tardivamente.

La stessa analisi condotta per il culbianco non ha viceversa mostrato alcun effetto significativo della data di fusione della neve sulla densità di coppie (Tab. 1.14; Fig. 1.26). Contrariamente a quanto osservato per lo spioncello, la densità di coppie di culbianco non sembra quindi essere influenzata

dall'effetto indipendente della dinamica temporale del processo di fusione della neve.

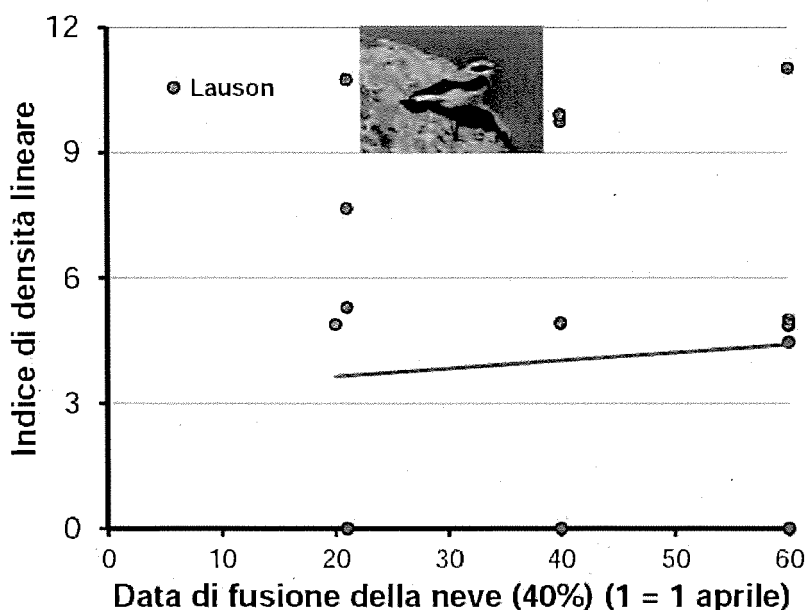
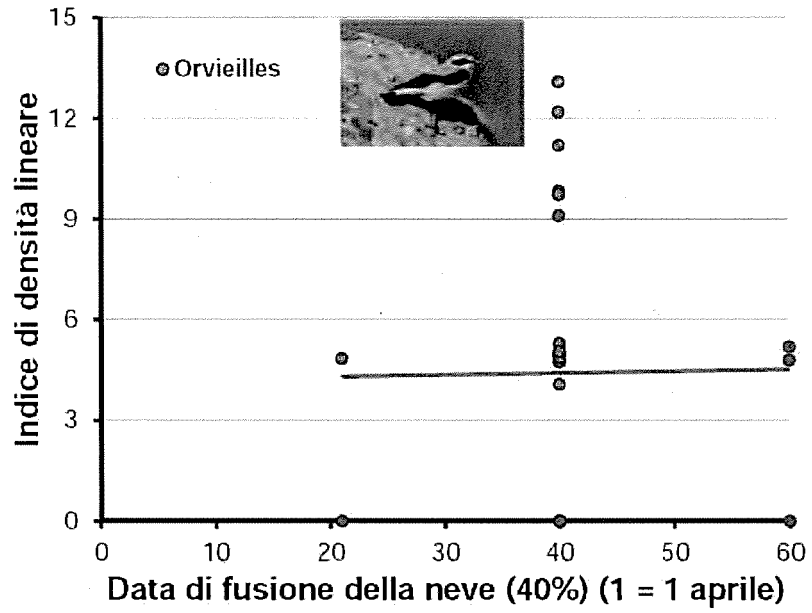


Fig. 1.25. Relazione fra la densità di coppie di spioncello e la data in cui la copertura nevosa in fusione ha raggiunto il 40% a Lauson (in alto) e ad Orvieille (in basso)



Fig. 1.26. Relazione fra la densità di coppie di culbianco e la data in cui la copertura nevosa in fusione ha raggiunto il 40% a Lauson (in alto) e ad Orvieille (in basso).



	F	df	P	coefficiente (ES)
Spioncello				
Quota del transetto	1.59	1,45	0.214	0.074 (0.059)
(Quota del transetto) ²	1.30	1,45	0.260	-0.014 (0.012)
Data di fusione della neve	4.01	1,45	0.051	0.076 (0.037)
Culbianco				
Quota del transetto	0.39	1,45	0.537	0.055 (0.089)
(Quota del transetto) ²	0.35	1,45	0.556	-0.011 (0.018)
Data di fusione della neve	0.01	1,45	0.920	0.006 (0.056)

Tab. 1.14. Modelli lineari generalizzati della densità lineare di spioncello e culbianco nelle due aree di studio (Lauson ed Orvieille) in funzione della quota (termini polinomiali di primo e secondo grado) e della migliore stima disponibile, ottenuta tramite telerilevamento satellitare, della data di fusione della neve (copertura nevosa pari o inferiore al 40%) per il 2017. Nei modelli è incluso l'effetto della località come termine random.



Monitoraggio della copertura del suolo

Le rapide trasformazioni socio-economiche, avvenute a partire dal secondo dopoguerra, hanno profondamente modificato il paesaggio europeo.

Una delle conseguenze più evidenti è stata l'abbandono delle cosiddette 'aree marginali,' a causa del cambiamento delle pratiche agricole e pastorali verso forme più moderne e redditizie, provocando un'involuzione delle comunità vegetali verso forme più impoverite con un impatto molto forte sulla biodiversità e sulla fruibilità stessa del paesaggio.

In questo scenario le aree montane hanno dimostrato un'elevata sensibilità ai cambiamenti di uso del suolo e climatici a causa della particolare disposizione degli habitat lungo il gradiente altitudinale e per la presenza di specie particolarmente adattate.

Le immagini da remoto sono di particolare interesse per la comprensione del paesaggio, tuttavia a causa delle differenti limitazioni, come la risoluzione o le irregolarità nella serie storica, possono risultare inadatte per un monitoraggio a lungo termine delle strutture degli habitat.

Per sopperire a tali limitazioni si è proposto di integrare i differenti dati disponibili per ricostruire la struttura paesaggistica nei decenni passati e di impiegare tecniche di fotogrammetria close-range, utilizzando gli UnmannedAerialVehicle (UAV), per impostare un monitoraggio delle strutture degli habitat.

Per valutare la dinamica spazio-temporale dei cambiamenti paesaggistici il progetto di ricerca sarà articolato in due differenti fasi utilizzando due differenti scale di analisi:

- valutazione dei cambiamenti della copertura del suolo (utilizzando i dati satellitari disponibili sono stati ricostruiti i cambiamenti paesaggistici);
- monitoraggio della struttura e della fisionomia della vegetazione (creazione di mappe ad elevata risoluzione spaziale utilizzando rilievi a terra di tipo speditivo e le immagini ad alta risoluzione degli UAV).

Le aree identificate per la raccolta dati sono i 5 transetti altitudinali rappresentativi delle 5 valli che compongono il parco allestiti nell'ambito del programma di ricerca a lungo termine 'Monitoraggio della biodiversità animale in ambiente alpino'. In questo modo è possibile coprire un range altitudinale compreso tra i 1200 e i 2600 m s.l.m. andando a rappresentare i tre orizzonti vegetazionali che si avvicendano montano, sub-alpino e alpino.

Analisi dati Biodiversità Animale in Ambiente Alpino

Gradienti di diversità

Capire come più gruppi tassonomici rispondono al variare dell'altitudine lungo il medesimo gradiente, nella stessa area geografica, così come analizzare la risposta di uno stesso taxon lungo più gradienti altitudinali, è un quesito estremamente importante per la conservazione della biodiversità. Il ruolo delle aree protette dell'arco alpino è quindi fondamentale, non soltanto nel frenare la perdita di biodiversità grazie alla tutela del territorio, ma anche nel contribuire alla raccolta di dati su specie e habitat grazie alle attività di monitoraggio. In tale contesto si inserisce il progetto di monitoraggio della biodiversità in ambiente alpino.

I dati dei monitoraggi derivanti dalla prima sessione comune a 6 Parchi Italiani (2012-2014, Parco Nazionale Gran Paradiso, Parco Naturale Orsiera-Rocciavré, Parco Naturale Veglia Devero, Parco



Nazionale Dolomiti Bellunesi, Parco Nazionale Stelvio, Parco Nazionale Val Grande; seconda sessione per i primi 3 parchi in elenco) offrono un'importante occasione per indagare i gradienti di biodiversità e individuare specie vulnerabili.

Il lavoro congiunto dei 4 parchi nazionali, e di 2 regionali che hanno aderito alle operazioni di monitoraggio, consente di avere a disposizione 132 stazioni di campionamento, distribuite lungo 24 transetti che coprono un ampio gradiente altitudinale (550-2700 m s.l.m.) e interessano tre orizzonti vegetazionali (montano, subalpino, alpino; Fig. 1.40).

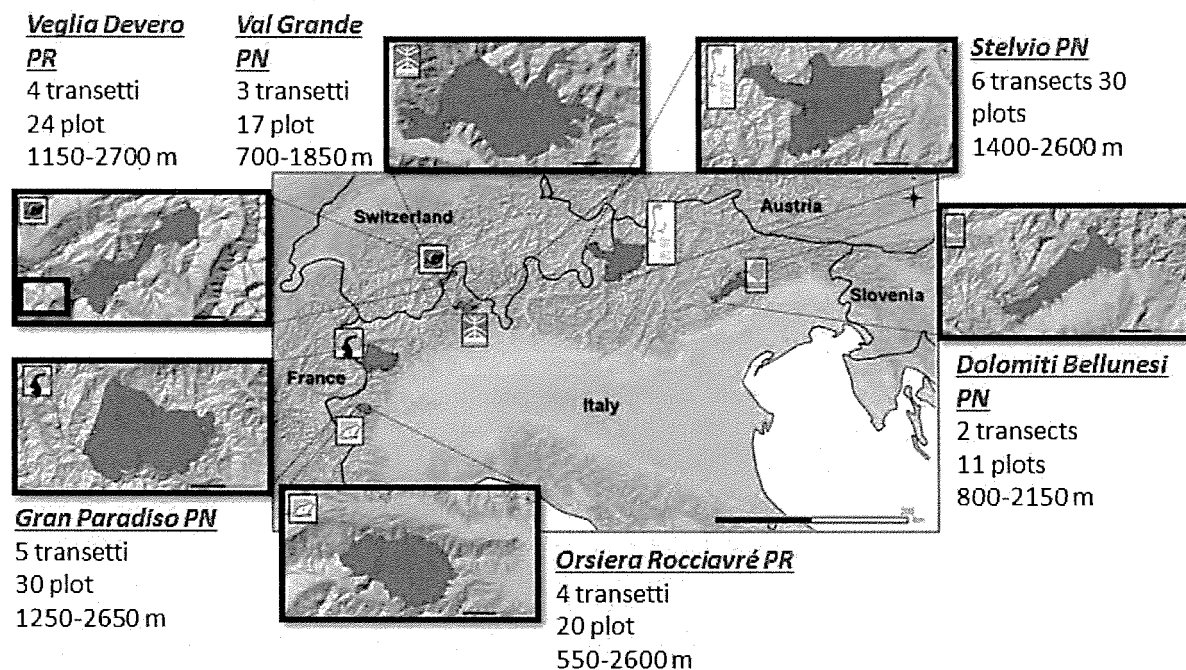



Fig. 1.40. Aree protette che hanno attivamente partecipato al Progetto di Monitoraggio nella stagione di campo 2012/2014. Per ciascuna area protetta è indicato il numero di transetti, il numero di plot e il gradiente altitudinale che sono stati indagati. PN = Parco Nazionale; PR = Parco Regionale

In ciascun plot, come indicato nelle relazioni tecniche riferite agli anni precedenti e come concordato in base al protocollo di intesa tra i parchi, sono stati campionati 7 taxa (uccelli, farfalle, ortotteri, coleotteri carabidi, coleotteri stafilinidi, ragni, formiche). Le successive analisi sono state però inizialmente eseguite su 3 di questi taxa (uccelli, farfalle, ortotteri).

Per analizzare l'andamento della β -diversità lungo il gradiente e identificare le principali variabili esplicative che ne determinano i pattern, è stato calcolato l'indice di Sørensen ed è stato decomposto nelle sue componenti di "turnover" (che quantifica la sostituzione di specie da un sito all'altro) e di "nestedness" (che quantifica la differenza in termini di composizione tra siti quando non c'è sostituzione di specie), seguendo l'approccio proposto e sviluppato da Baselga e Orme (2012). È stato osservato come il "turnover", quindi la sostituzione di specie lungo il gradiente è sempre superiore alla componente di "nestedness" (Fig. 1.41-a).

Alle matrici di distanza di Sørensen è stata applicata una tecnica di ordinamento vincolata (CAP, Canonical Analysis of Principal Coordinates) ed è stato quantificato il ruolo relativo delle diverse variabili ambientali analizzando la variabilità spiegata da ciascuna di esse (Variation Partitioning). Per tutti i gruppi tassonomici e per entrambe le componenti di β -diversità è risultato come



l'altitudine, l'habitat e il clima spiegassero più delle componenti spaziali (determinate dalla posizione geografica della valle e del parco in cui si trova ciascun sito di monitoraggio; Fig. 1.41-b). È emerso inoltre come la componente spaziale sia più importante per gli invertebrati e la sua importanza risulti superiore nello spiegare la "nestedness", se confrontata con il "turnover" (Fig. 1.41-b).

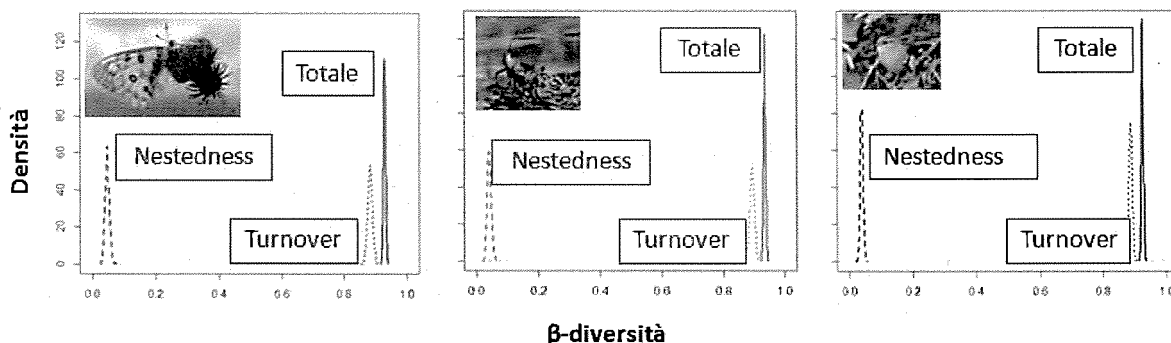


Fig. 1.41-a. Scomposizione della β -diversità nelle sue due componenti "turnover" e "nestedness" per ciascuno dei tre taxa analizzati (da destra a sinistra, farfalle, ortotteri, uccelli). Come si può osservare, il "turnover" ha sempre valori maggiori rispetto alla "nestedness" e molto vicini alla β -diversità totale.

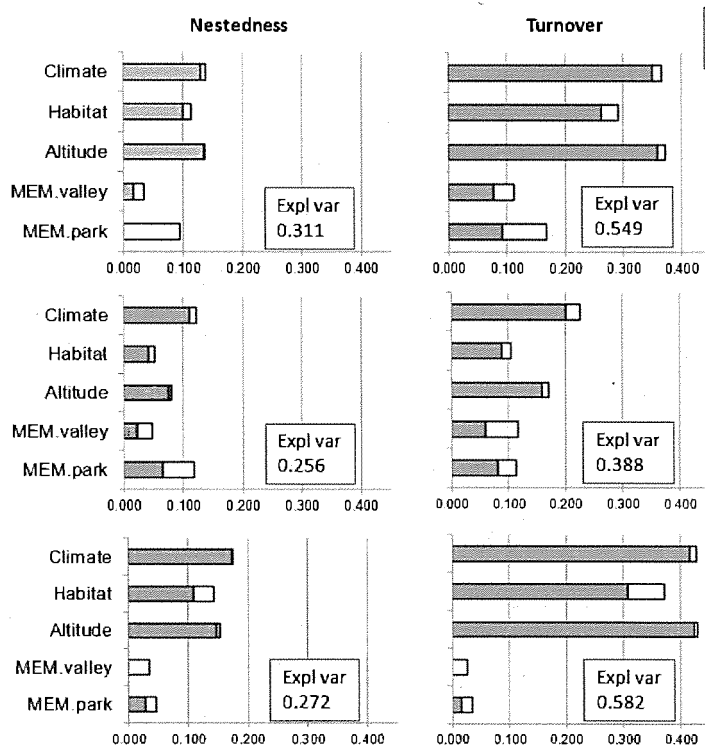


Fig. 1.41-b. L'importanza relativa dei fattori ambientali e spaziali nello spiegare le differenze di β -diversità tra siti, nelle sue due componenti ("nestedness" e "turnover") è stata calcolata attraverso una tecnica di ordinamento vincolata (CAP, Canonical Analysis of Principal Coordinates), in un contesto di Variation Partitioning. Il clima (Climate) è rappresentato dalla Temperatura Media Annuale e dalla Precipitazione Annuale ottenuta dal dataset di WorldCim. L'habitat (Habitat) è rappresentato da una variabile categorica, che considera la tipologia di vegetazione

dominante. La quota (Altitude) è una variabile continua, corrispondente alla quota media di ciascun plot, raggruppata in fasce altitudinali di 100 m. La componente spaziale è stata modellizzata mediante le Moran's Eigenvector Maps, utilizzando sia il centroide di ciascun transecto altitudinale collocato in ogni valle (MEM.valley), sia il centroide di ciascuna dei 6 parchi analizzati (MEM.park).



La presenza non casuale delle specie lungo il gradiente altitudinale è stata utilizzata per identificare le specie caratteristiche di ciascuna fascia altitudinale, attraverso l'applicazione del metodo IndVal (De Caceres & Legendre 2009). I risultati hanno consentito di individuare specie indicatrici sia alle basse che alle alte quote, consentendo di identificare le specie specialiste altitudinali (Fig. 1.42). Futuri cambiamenti nella loro distribuzione potranno indicare un primo segno di cambiamenti ambientali a livello di arco alpino.

Specialisti alta quota		Specialisti bassa quota	
Fasce altitudinali	Specie indicatrici	Fasce altitudinali	Specie indicatrici
500-1000 m		500-1000 m	
1050-1400 m	<i>Colias phicomone</i> (farfalle)	1050-1400 m	<i>Parus caeruleus</i> (uccelli)
1450-1800 m	<i>Erebia pandrose</i> (farfalle)	1450-1800 m	<i>Parus major</i> (uccelli)
1850-2200 m	<i>Anthus spinoletta</i> (uccelli)	1850-2200 m	<i>Aegithalos caudatus</i> (uccelli)
2250-2700 m		2250-2700 m	
500-1000 m		500-1000 m	
1050-1400 m	<i>Erebia epiphron</i> (farfalle)	1050-1400 m	
1450-1800 m	<i>Oenanthe oenanthe</i> (uccelli)	1450-1800 m	<i>Sylvia atricapilla</i> (uccelli)
1850-2200 m	<i>Aeropus sibiricus</i> (ortotteri)	1850-2200 m	<i>Turdus merula</i> (uccelli)
2250-2700 m		2250-2700 m	

Fig. 1.42. Specie indicatrici (IndVal) per le diverse fasce altitudinali. In grigio sono indicate le fasce con specie indicatrici significative tra i gruppi tassonomici analizzati, sia per le quote più elevate (a sinistra) che per quelle più basse (a destra).

In conclusione, appare evidente come il network di aree protette che si è creato, che condivide il medesimo protocollo di monitoraggio nel tempo, offre un'importante possibilità per avere una più chiara comprensione dei pattern di biodiversità lungo i gradienti altitudinali e per garantire prove più valide e sicure, meno influenza da dinamiche locali, dei cambiamenti in termini di α - e β diversità. I risultati offerti sono quindi di estrema importanza anche a livello gestionale, nel migliorare e garantire lo sviluppo di strategie adattative per le aree protette a livello di arco alpino.

Foto-trappolaggio mustelidi e carnivori

Valutazione dello status di presenza del lupo nel PNGP: distribuzione della specie; stima del numero dei branchi/coppie/lupi solitari stabili e loro localizzazione, stima del minimo numero dei lupi documentati nei branchi e nel territorio ed eventuale successo riproduttivo, attraverso l'integrazione dei dati ottenuti con tutte le tecniche di monitoraggio (Camera-trapping, Snow-tracking, Analisi genetiche sui campioni biologici). Di seguito è riportato il resoconto preliminare dei dati raccolti per l'anno 2016-17, che dovrà essere aggiornato con i dati delle analisi genetiche sui campioni biologici ancora in corso per definire in modo accurato lo stato di presenza del lupo nel PNGP. Nell'anno 2016-2017 (1° maggio 2016-30 aprile 2017) nelle valli del Parco Nazionale del



Gran Paradiso (PNGP) sono stati raccolti un totale di 558 segni di presenza attribuibili al lupo (escrementi, piste d'impronte, carcasse consumate e/o predate dal lupo, osservazioni video/foto, ululati) in particolare si tratta prevalentemente di video di lupo documentati tramite fototrappola (56,6 %) (figura 6 e tabella 5). La maggior parte dei segni di presenza sono stati raccolti nella stagione invernale (1° novembre 2016-30 aprile 2017) (n=467) (Fig. 5.5, Fig. 5.6). Sono stati considerati quasi esclusivamente i dati C1 e i dati C2 archiviati nel Database lupo: i dati di tipo C3 - che sono stati inseriti nel conteggio dei segni di presenza - si riferiscono esclusivamente alle impronte (non mappate linearmente tramite GPS dai guardaparco, ma solo rilevate in modo puntiforme) e piste con una lunghezza < di 200 m. Di fatto i dati C3 non sono utilizzati per la stima dei parametri, ma questi dati possono, comunque, dare delle indicazioni utili, anche se necessitano di ulteriori conferme: di seguito sono indicate con il termine "impronte".

In generale rispetto agli anni precedenti si riscontra un deciso aumento di segnalazioni, sintomo da una parte di una intensificazione del monitoraggio sistematico tramite le fototrappole in Val Soana, ma determinato anche dalla espansione della specie nelle valli valdostane del Parco (Cogne, Savaranche e Rhemes) (Fig. 5.7).

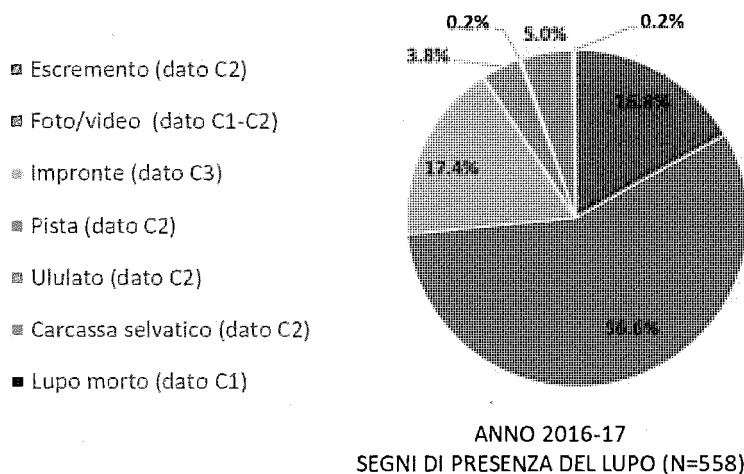


Fig. 5.5. I segni di presenza del lupo raccolti Parco Nazionale Gran Paradiso nell'anno 2016-17 (maggio 2016-aprile 2017).

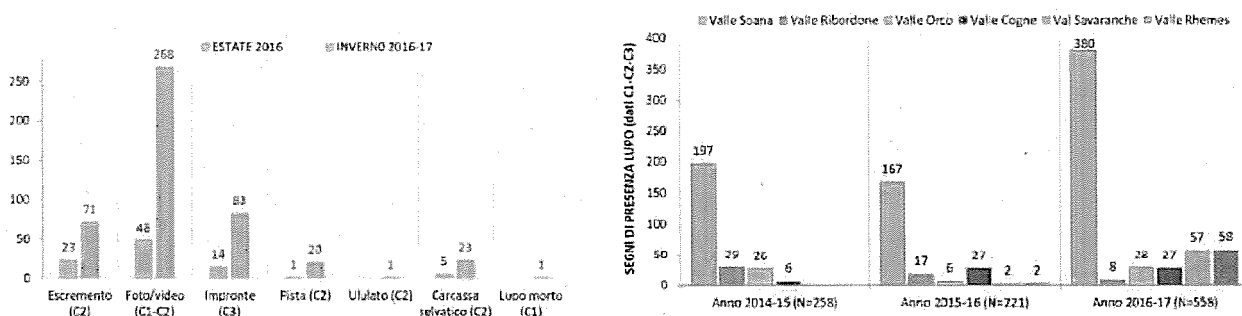


Fig. 5.6. I segni di presenza del lupo raccolti nel Parco Nazionale Gran Paradiso nella stagione estiva (maggio 2016-ottobre 2016) e nella stagione invernale (novembre 2016-aprile 2017).



VALLE PNGP	Piste di lupo (C2) - Impronte (C3)		Escrementi (C2)	Ululati (C2)	Carcasse (C2)	Morti (C1)	Analisi genetica (C1)	Foto/video (C1-C2)
	N. (C3)	Km piste (N.)						
Soana	20 (35)	14.5 (29)	48	1	4	-	28	273
Ribor done	-	-	3	-	0	1	2	4
Orco	(12)	-	13	-	1	-	7	2
Cogn e	(5)	-	3	-	4	-	-	15
Savar an che	(22)	-	16	-	12	-	8	7
Rhem es	1 (23)	0.3 (1)	11	-	7	-	5	16
Total e	21 (97)	14.8 (30)	94	1	28	1	50	316

Fig. 5.7. Segni di presenza del lupo documentati nel Parco Nazionale Gran Paradiso (PNGP) nel 2016-2017.

Al Laboratorio USFS sono stati inviati un totale di 53 campioni – 51 escrementi e 2 campioni biologici (1 tessuto e ciuffo di peli raccolti lunga una pista) – raccolti nelle varie valli nell’anno 2016-17 (Tab. 5.3) soprattutto nel periodo tra ottobre e aprile; sono stati inviati anche 3 escrementi raccolti nell’estate 2017.

VALLE PNGP	Piste di lupo (C2) - Impronte (C3)		Escrementi (C2)	Ululati (C2)	Carcasse (C2)	Morti (C1)	Analisi genetica (C1)	Foto/video (C1-C2)
	N. C2 (C3)	Km piste (N.)						
Soana	20 (35)	14.5 (29)	48	1	4	-	28	273
Ribordone	-	-	3	-	0	1	2	4
Orco	(12)	-	13	-	1	-	7	2
Cogne	(5)	-	3	-	4	-	-	15
Savarenche	(22)	-	16	-	12	-	8	7
Rhemes	1 (23)	0.3 (1)	11	-	7	-	5	16
Totale	21 (97)	14.8 (30)	94	1	28	1	50	316



Tab. 5.3. Totale dei segni di presenza del lupo ritrovati nelle valli del Parco Nazionale del Gran Paradiso (PNGP) nell'anno 2016-2017 (maggio 2016-aprile 2017). Fra parentesi è riportato il tipo di accuratezza del dato (es. C1, C2, C3). **Piste-Impronte** indica il numero delle piste e impronte segnalate; **Km piste (N.)** indica la lunghezza e il numero delle piste d'impronte tracciate tramite GPS; **Escrementi** indica gli escrementi raccolti; **Ululati** indica gli ululati confermati di lupo; **Carcasse** indicano le carcasse di selvatici utilizzate dal lupo (predazioni e casi indeterminati, ma con consumazione certa da parte del lupo); **Morti** indica i lupi morti recuperati; **Analisi genetica** indica il numero dei campioni biologici inviati per le analisi genetiche (escrementi, tessuti, sangue); **Foto/video** indica gli avvistamenti di lupo fotografati o filmati tramite fototrappola.

Il minimo range occupato dal lupo nel PNGP, valutato sulla base della presenza confermata nelle varie celle della griglia di monitoraggio (10x10 km) dell'European Environmental Agency (EEA, 2006), è riportata nella figura 11. Per l'attivazione della cella di presenza si è tenuto conto dei criteri del Protocollo di monitoraggio alpino (Marucco et al. 2014), dove era richiesto un minimo di 2 dati C2 indipendenti o 1 dato C1 per confermare la presenza del lupo nella cella. Nel 2016-2017 dei 15 quadranti compresi nel territorio del Parco, 10 risultano essere occupati dalla specie con i dati raccolti prevalentemente nel territorio del Parco (Fig. 5.8). Per i 2 quadrati dell'alta valle Orco la qualità e la quantità dei dati non è stata sufficiente per la conferma della presenza della specie secondo i criteri imposti dal Protocollo, in ogni modo, visto anche i dati pregressi si potrebbe pensare ad una presenza sporadica del lupo nella zona, quindi difficile da campionare.

Nel 2015-2016 era segnalata solo una coppia di lupi nella media valle di Cogne, che potrebbe essersi riprodotta per la prima volta nell'estate 2016. L'aumento contemporaneo delle segnalazioni di lupo nelle medesime valli nel 2016-2017 (a partire da ottobre 2016), potrebbe essere giustificato dall'insediamento di almeno un nuovo branco sul versante valdostano del Parco, che potrebbe gravitare su parte del territorio delle tre vallate (Cogne, Savaranche, Rhemes), considerazione realistica rispetto alle dimensioni medie dell'home range di un branco di lupi (circa 250 km²).

In Valle Orco la quantità dei dati è inferiore rispetto alle altre valli, ma per la prima volta, è stata documentata la presenza di 2 lupi che si muovono assieme nell'area di Locana, documentato con 1 video di tipo C2 da fototrappola. Secondo i criteri del protocollo alpino di monitoraggio del lupo la conferma della presenza effettiva della coppia in una area deve essere documentata da almeno 1 dato C1 della presenza della coppia (video di 2 lupi o escremento C1 su una pista di 2 lupi). Per questo motivo, al momento, si può definire solo come probabile coppia, che dovrà essere verificata nella stagione 2017-2018 ed eventualmente confermata in modo robusto.

Monitoraggio specie e habitat inseriti negli allegati della Direttiva Habitat


In vista del quarto report sullo stato di conservazione delle specie presenti negli allegati della Direttiva Habitat 92/43/CEE, come richiesto dall'Unione Europea e dal Ministero Ambiente, in quanto previsto dall'ex Articolo 17 della Direttiva stessa, il PNGP ha provveduto a effettuare le seguenti azioni:

- verificare la presenza all'interno del parco delle specie citate nei suddetti allegati;
- organizzare in schede sintetiche le informazioni presenti all'interno del PNGP a partire dal 2013 (periodo di riferimento del IV report 2013-2018), seguendo le indicazioni fornite dai monitoraggi ISPRA sulla presentazione dei dati e sulla caratterizzazione della qualità ambientale dei siti; - attivare specifici progetti per alcune specie carenti di informazioni o di particolare interesse per il territorio, seguendo le indicazioni fornite dai Manuali ISPRA recentemente pubblicati; - prevedere le attività ritenute ancora necessarie per la stagione 2018.



Nella Tab. 8.1 sono indicate le 27 specie faunistiche degli allegati II, IV o V della DH presenti (o segnalate storicamente) nel PNGP e la tipologia di dati a disposizione dell'ente, che sono inoltre ulteriormente spiegati nei paragrafi successivi.

Classe	Ordine	Famiglia	Specie	Nome	DH	Dati disponibili
Hexapoda	Coleoptera	Bostrichidae	<i>Stephanopachys substriatus</i>	-	II	ps 2016-2017
Hexapoda	Lepidoptera	Arctiidae	<i>Euplagia quadripunctaria</i>	Falena dell'edera	II*	osservazioni
Hexapoda	Lepidoptera	Lycaenidae	<i>Maculinea arion</i>	Maculinea del timo	IV	monitoraggio 2013-2017
Hexapoda	Lepidoptera	Nymphalidae	<i>Euphydryas aurinia</i>	-	II	monitoraggio 2013-2017; ps 2013-2015
Hexapoda	Lepidoptera	Papilionidae	<i>Parnassius apollo</i>	Apollo	IV	monitoraggio 2013-2017; osservazioni
Actinopterygii	Salmoniformes	Salmonidae	<i>Salmo marmoratus</i>	Trota marmorata	II	ps 2013-2017; osservazioni
Amphibia	Anura	Ranidae	<i>Rana temporaria</i>	Rana temporaria	V	ps 2013-2017; osservazioni
Reptilia	Squamata	Colubridae	<i>Coronella austriaca</i>	Colubro liscio	IV	ps 2014-2016; osservazioni
Reptilia	Squamata	Colubridae	<i>Hierophis viridiflavus</i>	Biacco	IV	ps 2014-2016; osservazioni
Reptilia	Squamata	Colubridae	<i>Natrix tessellata</i>	Natrice tassellata	IV	ps 2014-2016; osservazioni
Reptilia	Squamata	Lacertidae	<i>Podarcis muralis</i>	Lucertola muraiola	IV	ps 2014-2016; osservazioni
Reptilia	Squamata	Lacertidae	<i>Lacerta bilineata</i>	Ramarro occidentale	IV	ps 2014-2016; osservazioni
Mammalia	Artiodactyla	Bovidae	<i>Capra ibex</i>	Stambecco	V	censimenti annuali
Mammalia	Artiodactyla	Bovidae	<i>Rupicapra rupicapra</i>	Camoscio alpino	V	censimenti annuali
Mammalia	Carnivora	Canidae	<i>Canis lupus</i>	Lupo	II-IV	ps 2014-2017; osservazioni
Mammalia	Carnivora	Felidae	<i>Lynx lynx</i>	Lince	II-IV	fototrappolaggio 2014-2017; osservazioni
Mammalia	Carnivora	Mustelidae	<i>Martes martes</i>	Martora	V	fototrappolaggio 2014-2017; osservazioni
Mammalia	Chiroptera	Vespertilionidae	<i>Barbastella barbastellus</i>	Barbastello	II-IV	ps 2013-2014; osservazioni specifiche



Mammalia	Chiroptera	Vespertilionid ae	<i>Myotis mystacinus</i>	Vespertilio IV mustacchino	ps 2013-2014; osservazioni aspecifiche
Mammalia	Chiroptera	Vespertilionid ae	<i>Myotis gr. nattereri</i>	Vespertilio IV gr. nattereri	ps 2013-2014; osservazioni aspecifiche
Mammalia	Chiroptera	Vespertilionid ae	<i>Pipistrellus kuhlii</i>	Pipistrello IV albolimbat o	ps 2013-2014; osservazioni aspecifiche
Mammalia	Chiroptera	Vespertilionid ae	<i>Pipistrellus pipistrellus</i>	Pipistrello IV nano	ps 2013-2014; osservazioni aspecifiche
Mammalia	Chiroptera	Vespertilionid ae	<i>Pipistrellus pygmaeus</i>	Pipistrello IV pigmeo	ps 2013-2014; osservazioni aspecifiche
Mammalia	Chiroptera	Vespertilionid ae	<i>Hypsugo savii</i>	Pipistrello IV di Savi	ps 2013-2014; osservazioni aspecifiche
Mammalia	Chiroptera	Vespertilionid ae	<i>Plecotus macrobullaris</i>	Orecchion IV e alpino	ps 2013-2014; osservazioni aspecifiche
Mammalia	Lagomorpha	Leporidae	<i>Lepus timidus</i>	Lepre V variabile	osservazioni
Mammalia	Rodentia	Gliridae	<i>Muscardinus avellanarius</i>	Moscardin IV o	ps 2017; osservazioni


Tab. 8.1. Sono elencate le specie presenti negli Allegati II, IV, V della DH 92/43/CEE presenti (o segnalate storicamente). Per ciascuna specie sono indicate l'inquadramento tassonomico (Classe, Ordine, Famiglia), il nome comune (qualora presente), gli allegati della direttiva in cui la specie è presente e le tipologie di dati a disposizione del PNGP. Per ciascun progetto specifico (indicato con l'acronimo ps) e operazione di monitoraggio è indicato il periodo di riferimento, durante il quale sono stati raccolti i dati. Ulteriori spiegazioni in merito ai dati a disposizione sono presenti nel testo.

Invertebrati - Hexapoda

All'interno del parco sono segnalate 5 specie di invertebrati presenti negli Allegati della Direttiva Habitat, tutte appartenenti alla classe degli insetti (Hexapoda): 1 coleottero e 4 lepidotteri (Tab. 8.1).

Per quanto riguarda la specie di coleottero, *Stephanopachys substriatus*, la sua presenza all'interno del parco risale a una segnalazione del 1976 (Focarile 1978), relativa ad un esemplare trovato parzialmente inglobato nella resina di un abete bianco presso il bosco del Parriod in Val di Rhemes. Tale segnalazione nel corso degli anni non è mai stata più riconfermata. Per questo motivo, dal 2016 il PNGP ha intrapreso un'indagine biennale volta a verificare la presenza di questa specie. Il risultato di tale indagine è presentato al termine dell'inquadramento generale delle specie presenti negli Allegati DH.

La presenza dell'unico lepidottero non ropalocero, *Euplagia quadripunctaria*, è invece certa all'interno del PNGP, sebbene i dati di presenza confermati siano estremamente ridotti e non siano al momento attivi progetti di monitoraggio specifici. È importante comunque sottolineare come il PNGP, date le sue caratteristiche di ecosistema alpino, non rappresenti un habitat d'elezione per la specie, la cui presenza è possibile soltanto ai limiti altitudinali inferiori dell'area protetta. Non si



ritiene comunque che la specie presenti condizioni di criticità all'interno del parco.

Per quanto riguarda i lepidotteri ropaloceri, il livello delle informazioni raccolte è attualmente il seguente e si riferisce a dati derivanti da monitoraggio delle cenosi di farfalle, effettuati nel 2013 lungo 30 plot (transetti di 200 m di lunghezza, georiferiti e caratterizzati dal punto di vista ambientale, distribuiti lungo un range altitudinale di 1200-2600 m s.l.m.). Tali monitoraggi sono stati eseguiti con cadenza mensile da giugno a settembre. In 13 di questi plot, il monitoraggio è stato effettuato tutti gli anni, dal 2013 al 2017, con le medesime modalità e tempistiche, consentendo di avere una serie continua di dati.

- *Maculinea arion*. Individuata e monitorata lungo 5 transetti nel 2013. In altri 5 transetti la specie è stata rinvenuta durante il periodo 2014-2017. La specie appare però come una presenza accidentale (basse densità e non costanti negli anni) in tutti i transetti in cui è stata finora rinvenuta.
- *Euphydryas aurinia*. Individuata e monitorata lungo 4 transetti nel 2013. Nel periodo 2014-2017 è stata individuata e monitorata in un ulteriore transetto. Durante il 2013, la specie è stata oggetto di un progetto specifico di cattura-marcatura-ricattura, volto a valutare la stima di popolazione in una delle aree maggiormente vocate del PNGP (ca. 28 ha). Nel 2013-2014 nella area maggiormente vocata è stato effettuato un conteggio standardizzato su superficie campione delle piante nutrici e dei nidi.
- *Parnassius apollo*. Individuata e monitorata lungo 13 transetti nel 2013. In 5 di questi transetti le operazioni di monitoraggio sono state eseguite tutti gli anni, dal 2013 al 2017. La presenza della specie all'interno del parco, in quanto abbastanza facilmente riconoscibile, è stata registrata dal personale del parco, ad una scala spaziale di 250x250 m (la mappatura della specie sul territorio non può però essere considerate esaustiva).

Pesci - Actinopterygii

L'unica specie presenti negli Allegati della DH è la trota marmorata (*Salmo marmoratus*). Per tale specie, grazie all'esecuzione da parte del parco del progetto LIFE-Bioaquae e alla prosecuzione ampliamento delle attività di ricerca grazie a fondi ministeriali, per il periodo 2013-2017 è a disposizione una mappa delle aree di presenza. I torrenti in cui la specie è stata segnalata sono stati caratterizzati dal punto di vista ambientale-ecologico. Nelle aree di presenza sono inoltre stati caratterizzati i popolamenti (stima del numero di individui, struttura di popolazione), in vista di operazioni di ripopolamento.

Anfibi - Amphibia

L'unico anfibio del PNGP presente negli allegati della direttiva è la rana temporaria (*Rana temporaria*). Tale specie è stata monitorata in maniera approfondita nel corso del 2014 e in parte anche durante il 2015. In questo biennio è stato effettuato un monitoraggio per valutare la presenza e l'abbondanza della specie (attraverso la ricerca attiva di esemplari adulti e di ovature, contattati visivamente; metodologie Visual Encounter Survey, Egg Survey e Egg Mass Count) nei 30 plot oggetto di monitoraggio all'interno del Progetto di Monitoraggio della Biodiversità. Nel corso del 2014 sono inoltre state individuate 7 aree di torbiera in quota, scelte in quanto di particolare interesse per il parco data la loro collocazione ed estensione. Tali aree sono state monitorate in primavera e in estate, fornendo dati semi-quantitativi sulla presenza della specie. Sempre nel corso del 2014, in una di queste aree sono stati marcati adulti e girini di rana temporaria, utilizzando



elastomeri fluorescenti, per avere un'idea più precisa della densità della specie e della sua capacità di dispersione.

Rettili - Reptilia

Cinque specie di rettili presenti negli allegati II-IV sono stati rinvenuti all'interno del PNGP. La classe dei rettili è stata monitorata in maniera semi-quantitativa lungo i 30 plot del Progetto di Monitoraggio Biodiversità prima citato, nel corso del biennio 2014-2015. Le metodologie adottate sono il Visual Encounter Survey, l'Artificial Cover Object (controllo di oggetti utili per il ricovero delle specie, sia già presenti in loco, sia piazzati *ad hoc*), la Ricerca di Esuvie. In questo modo è stato possibile avere una lista affidabile delle specie presenti e ottenere dati semi-quantitativi per tutte le specie di direttiva lungo i principali gradienti altitudinali del parco.

Nel corso del 2016 sono stati ulteriori 13 plot non precedentemente indagati, per aumentare la superficie campionata su cui è possibile avere dati semi-quantitativi da confrontare nel tempo.

Sono inoltre state archiviate per il periodo di riferimento le osservazioni del personale di sorveglianza, per avere un'idea della distribuzione attuale delle specie di interesse sul territorio del PNGP.

Di particolare interesse è il rinvenimento di *Natrix tessellata* per la prima volta nel 2016, ai limiti inferiori del parco, un dato di sicuro interesse e da approfondire nel corso dei prossimi anni.

Mammiferi - Mammalia

Le specie di Direttiva di mammiferi presenti nel PNGP sono 15. Il livello di conoscenze dipende molto dalle caratteristiche di ciascuna di esse.

Per quanto riguarda gli ungulati, camoscio (*Rupicapra rupicapra*) e stambecco (*Capra ibex*), la conoscenza sul territorio è estremamente dettagliata, in quanto tali specie sono oggetto di censimenti annuali che forniscono dati spaziali e quantitativi, effettuati dal personale di sorveglianza del parco.

Il lupo (*Canis lupus*), data la sua importanza a livello conservazionistico e gestionale, è monitorato nel dettaglio tramite l'applicazione di diverse metodologie (tra cui snow-tracking e fototrappolaggio) in aree target dal 2013. Lo stato attuale delle conoscenze e dei metodi di monitoraggio è descritto nel paragrafo relativo della presente relazione. La presenza sull'intero territorio del PNGP è inoltre monitorata dal personale di sorveglianza del parco.

Per quanto riguarda la lince (*Lynx lynx*), nonostante la sua presenza sia stata segnalata storicamente e talvolta siano state rinvenute tracce di presenza, non si può attualmente confermare la sua presenza all'interno del PNGP. L'avvio di un progetto di foto-trappolaggio a partire dal 2014 in aree target del parco e la presenza costante del personale di sorveglianza sul territorio del parco consentono almeno in parte di valutare un suo possibile ingresso nel territorio.

La presenza della martora (*Martes martes*) è invece certa all'interno del PNGP. Si tratta di una specie di difficile monitoraggio, ma le attività di foto-trappolaggio attive dal 2014 consentono di avere un'idea più precisa della sua presenza nel territorio, nonostante in alcuni casi ci siano dubbi con la faina (*Martes foina*) e nonostante il foto-trappolaggio intrapreso dal parco non sia specifico per lo studio dei mustelidi. Le segnalazioni da parte del personale del servizio di sorveglianza forniscono un'idea preliminare della presenza della specie nel parco.



Per quanto riguarda la lepre variabile (*Lepus timidus*), la sua presenza all'interno del parco è costantemente segnalata all'interno del PNGP da parte del personale di sorveglianza del parco, fornendo così una buona base di dati per eventuali modelli di occupancy.

Il moscardino (*Muscardinus avellanarius*), estremamente difficile da contattare, è stato raramente segnalato all'interno del parco, ma sicuramente presente. Per questo motivo il PNGP ha attivato nel 2017 un progetto di ricerca della specie, le cui metodologie e i cui principali risultati sono descritti in un paragrafo a seguire. Tale progetto proseguirà sicuramente nel corso del 2018.

Infine, le 8 specie di chiroteri sicuramente presenti nel PNGP sono state oggetto di un progetto specifico attuato nel periodo 2013-2015, che ha portato all'individuazione di aree di potenziale interesse per i chiroteri e al monitoraggio di queste aree tramite bat-detector e catture. Il personale di sorveglianza del parco ha contribuito all'individuazione delle aree di interesse, segnalando la presenza generica di chiroteri nelle diverse aree del parco.

Ricerche scientifiche a lungo termine

Da molto tempo sono attive aree di studio di lungo periodo sull'eco-etologia delle specie:

- a. Stambecco
- b. Camoscio
- c. Marmotta alpina.


a. Progetto Stambecco *Capra ibex* (Area di studio Levionaz-Valsavarenche, AO).

Nell'ambito del progetto di ricerca a lungo termine sull'eco-etologia dello stambecco alpino, durante la stagione primaverile-estiva 2017 è proseguita la raccolta dati su animali marcati presso l'area di studio di Levionaz.

Raccolta dati sul campo. Grazie alla presenza di animali marcati è possibile effettuare una raccolta di informazioni continue sui singoli individui. Durante i mesi di maggio, giugno, luglio, agosto e settembre 2017 sono stati raccolti dati finalizzati a:

- Calcolo dell'aumento ponderale tramite l'uso di bilance posizionate in prossimità di saline;
- Calcolo dell'infezione parassitaria gastrointestinale tramite la raccolta mensile di campioni fecali e analisi copro-microscopica (tecnica di McMaster);
- Analisi sulla socialità usando dati sulla composizione dei gruppi;
- Analisi sulle gerarchie sociali grazie a dati di interazioni agonistiche tra maschi;
- Analisi sul contenuto proteico della vegetazione con sfalci periodici;
- Analisi della selettività alimentare mediante osservazioni dirette del foraggiamento e riconoscimento sul campo delle specie vegetali consumate.

La raccolta dati sul campo è stata supervisionata da Alice Brambilla con la collaborazione di Xavier Bal. Hanno partecipato alle attività di raccolta dati: Giulia Soldano (studentessa di Laurea Magistrale dell'Università degli studi di Pavia, corso di laurea in Scienze Biologiche), Thomas Grubinger (studente di Master presso l'University of Zurich, Department of Evolutionary Biology and Environmental Studies).



Dati raccolti. Nel 2017 sono stati raccolti: N=270 pesi di 36 individui, N=1238 osservazioni di gruppi di individui su 102 giornate; N= 154 campioni fecali di 42 individui; N>200 transekti di osservazione dell'alimentazione di 42 individui; N=12 sfalci di vegetazione in 3 plot. Inoltre, nel 2017 sono state effettuate 12 catture di individui maschi. 4 animali sono stati ricatturati per dotarli di collare GPS mentre i rimanenti 8 sono stati catturati per marcatura: 5 nell'area di Levionaz (Valsavarenche) e 3 nell'area della Noaschetta (Valle Orco).

Altre attività. Oltre alla raccolta di dati eco-etologici, sono stati aggiornati i dati relativi alla sopravvivenza nell'anno 2016 degli individui marcati in tutto il parco utilizzando gli avvistamenti effettuati da ricercatori e guardaparco tra il 1° giugno 2016 e il 31 maggio 2017.

Nell'ambito del progetto Europeo INTERREG ALCOTRA LEMED-IBEX, al fine di effettuare analisi genetiche da mettere in relazione con alcune patologie, sono stati reperiti campioni biologici degli individui catturati e di esemplari rinvenuti dopo il decesso. Il PNGP ha inoltre effettuato il coordinamento per la raccolta di campioni biologici relativi alle altre popolazioni dell'arco alpino francese che partecipano al progetto.

Risultati

Performance della popolazione e andamenti nel tempo: Per approfondire l'indagine relativa alla dinamica della popolazione di stambecco e meglio comprendere gli effetti delle modificazioni dell'ambiente sulla specie, sono stati indagati alcuni tratti morfologico-fisiologici e la loro dinamica nel tempo.

Caratteri quali la massa corporea e l'accrescimento delle corna rappresentano un buon indicatore delle condizioni della popolazione in esame e forniscono inoltre importanti indizi su possibili cambiamenti nella disponibilità di risorse trofiche o sulla presenza di elementi di disturbo che possono interagire negativamente con il normale ciclo stagionale degli stambecchi.

Questa indagine è stata possibile grazie alla presenza di dati a lungo termine raccolti su individui marcati nell'area di Levionaz. In particolare, abbiamo testato possibili cambiamenti nella dimensione media della massa corporea e dell'accrescimento annuale delle corna negli anni nei maschi di stambecco. I dati della massa corporea sono relativi al periodo 2000-2016 mentre quelli relativi alla dimensione delle corna sono relativi agli anni 1995-2016. I dati sono esclusivamente riferiti ai maschi dell'area di Levionaz.

I risultati dell'indagine hanno messo in luce come, negli anni dell'indagine, non sembra esserci stato un cambiamento nella dimensione media delle corna nei maschi che vivono nell'area di Levionaz (Fig.1). Questo risultato è parzialmente in contrasto con quanto osservato analizzando i dati relativi all'intero PNGP negli anni dal 1980 ad oggi. In quest'altro caso infatti è evidente una diminuzione nel tempo della dimensione media dei singoli accrescimenti.

Tale differenza di tendenza è probabilmente ascrivibile alla fluttuazione della densità della popolazione osservata nel Parco a cavallo degli anni '90. I modelli matematici infatti evidenziano come la densità di individui sia una variabile che influenza la dimensione degli accrescimenti annuali del corno. I dati qui presentati dell'area di Levionaz sono però relativi ad anni in cui la densità era ridotta a causa del drastico calo della popolazione occorso nel PNGP a partire dal 1995.



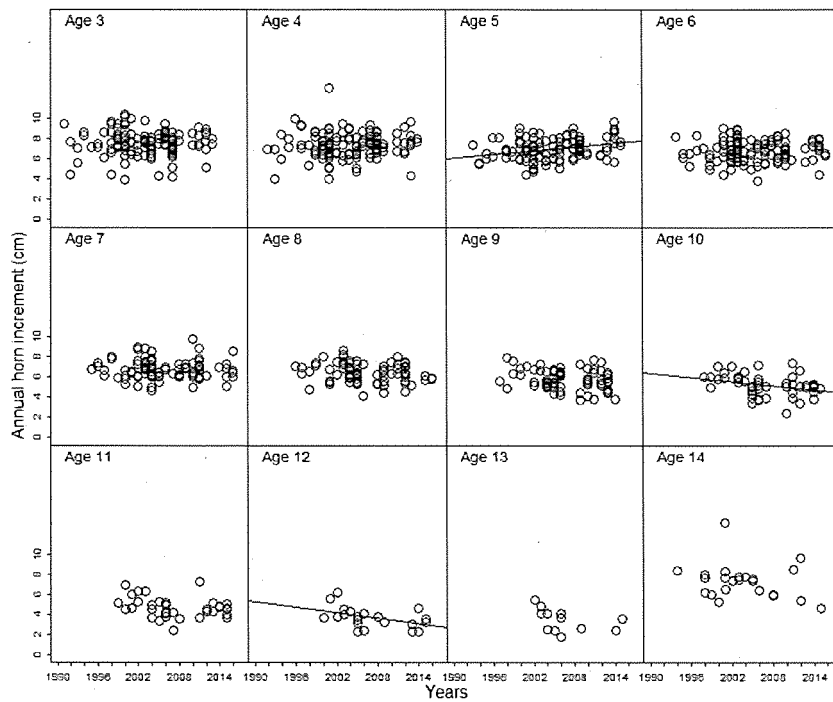


Fig.1- Misura degli accrescimenti annuali delle corna negli anni dal 1995 circa al 2016. Ciascuna età (dai 3 ai 14 anni) è rappresentata in un grafico separato per favorire la visualizzazione delle differenze nel tempo.

Per quanto riguarda invece la massa corporea, i dati di Levionaz mostrano come vi sia stato un aumento delle dimensioni medie degli individui negli ultimi 20 anni (Fig. 2).

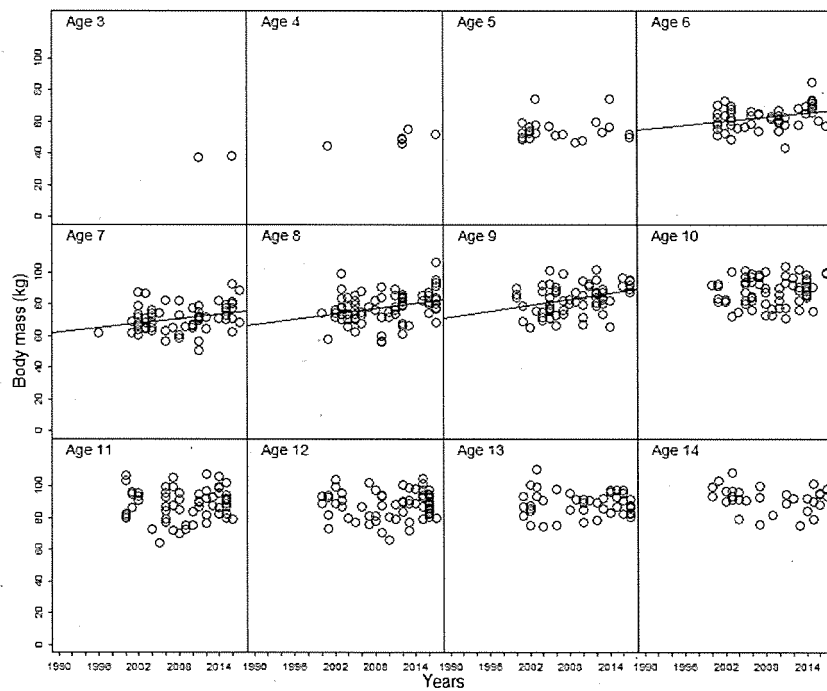



Fig. 2 - Massa corporea dei maschi di stambecco negli anni dal 2000 al 2016. Ciascuna età (dai 3 ai 14 anni) è rappresentata in un grafico separato per favorire la visualizzazione delle differenze nel tempo.



Tale aumento è confermato da un modello lineare misto che prende in considerazione animali di tutte le età (coefficiente di regressione relativo all'anno solare: $\beta \pm \text{s.e. } 0.34 \pm 0.12$, $p\text{-value} = 0.0046$) anche se è più evidente negli individui di età compresa tra i 6 e i 9-10 anni. Negli anni successivi, l'approssimarsi della senescenza e l'aumento dell'investimento nella riproduzione possono aumentare la variabilità tra individui mascherando eventuali trend di aumento delle dimensioni medie nel tempo.

Le variazioni della massa corporea osservate negli ultimi 20 anni sono legate alle condizioni meteorologiche. In particolare, la copertura nevosa nell'inverno precedente ha un effetto negativo sulla massa corporea così come le precipitazioni primaverili mentre la temperatura massima primaverile sembra avere un effetto positivo (Tab.1).


Questi risultati sono in linea con quanto osservato a livello climatico negli ultimi 20 anni nel PNGP e cioè con la diminuzione media della copertura nevosa invernale. Una riduzione della permanenza della neve al suolo (legata sia a una diminuzione delle precipitazioni nevose sia ad un aumento delle temperature) riduce il periodo nel quale gli animali non si possono alimentare e devono utilizzare le riserve di grasso accumulate durante l'estate precedente. Questo fa sì che in primavera gli animali abbiano ancora un po' di riserve e quindi possano raggiungere pesi maggiori al termine dell'estate successiva. Nel caso dei maschi adulti di stambecco sembra quindi che le modificazioni dell'ambiente in atto non abbiano un effetto negativo. Rimane da valutare come un aumento delle temperature estive influenzi il comportamento alimentare.

Variabile	$\beta \pm \text{s.e.}$	d.f.	p-value
Età	18.45 ± 0.9	305	<0.0001
Età ²	-0.77 ± 0.05	305	<0.0001
Copertura nevosa media invernale	-0.03 ± 0.004	305	<0.0001
Temperatura massima primaverile	0.49 ± 0.26	305	0.065
Precipitazioni primaverili	-0.43 ± 0.17	305	0.015

Tab.1 - Coefficienti del modello lineare misto che mette in relazione la massa corporea con le variabili ambientali. Il modello è stato selezionato mediante AIC tra un set di modelli definiti a priori in base ad ipotesi ecologiche. Questo modello è stato selezionato tra un set di 3. Gli altri due modelli comprendevano: 1) solo la densità; 2) densità e variabili meteorologiche.

È anche interessante notare come la densità non abbia in questo caso un effetto sulla massa corporea. Di nuovo bisogna però sottolineare che i dati di questo studio sono relativi ad un periodo di bassa densità degli animali ed è quindi ipotizzabile che la densità possa avere un effetto sulle risorse disponibili per ciascun individuo e quindi sulla loro possibilità di accumulare massa solo quando è al di sopra di una certa soglia.

Per poter far luce su questa dinamica, nelle prossime stagioni verranno raccolti altri dati sulla massa corporea e sulla dimensione delle corna e si cercherà anche di ottenere, mediante modelli matematici, dati relativi ad altre aree del Parco e ad altri periodi in cui la densità era maggiore.



Infine, altro elemento interessante e che meriterebbe ulteriore approfondimento è la constatazione che le modificazioni ambientali e climatiche sembrano avere nello stambecco un effetto diverso sulle diverse classi di età e sesso. Da indagini precedenti sembra infatti che le femmine e i capretti siano influenzati negativamente dall'aumento delle temperature e dalla mancata sincronia tra la fenologia della vegetazione e le richieste energetiche fisiologiche legate all'allattamento. Tale effetto negativo non sembra invece evidente nei maschi che anzi riescono ad accumulare più risorse durante la stagione. Ulteriori indagini sembrano quindi necessarie per chiarire questa dinamica.

b. Progetto Camoscio *Rupicapra rupicapra* (Area di studio Chiapili-Pertica-Bastalon, To)

Introduzione

Lo studio dell'uso dello spazio è fondamentale ai fini conservazionistici e gestionali. In particolare, è importante definire quali variabili influenzano la presenza di una specie in determinati siti e monitorare queste relazioni, al fine di implementare azioni flessibili nel tempo per una gestione adattativa efficace. A tal proposito, nasce l'esigenza di adottare metodi di raccolta dati standardizzati, semplici ed economici, i quali possano essere esportabili in altri contesti e ripetibili nel tempo. In aggiunta, nel tempo sono emersi approcci che permettono l'utilizzo di informazioni derivanti da più fonti, ampliando la scala spazio-temporale d'analisi e ottenendo un quadro descrittivo più completo.

La ricerca ha previsto quindi il test di un protocollo di monitoraggio degli spostamenti del camoscio alpino e l'individuazione dei relativi siti di *occupancy* in un'area campione dell'ente Parco (alta valle Orco), con l'obiettivo di individuare uno strumento di raccolta dati e di analisi che possa fornire informazioni ecologiche confrontabili nel tempo.

Risultati preliminari

Sia per la stagione 2016 che per quella 2017 è risultato come modello migliore quello che considera la detectability (ρ) in funzione della visibilità del sito dal transetto (*vis*) e l'*occupancy* (ψ) in funzione della quota (*alt*) (tabella 1, 2).

Model	AICc	Delta AICc	AICc Weight	Model Likelihood	No. Par.	Deviance
{Phi alt p vis}	136.6471	0.0000	0.97230	1.0000	4	128.0589
{Phi irr p vis}	144.8486	8.2015	0.01610	0.0166	4	136.2603
{Phi. p vis}	146.7218	10.1347	0.00612	0.0063	3	140.4340
{Phi rough p vis}	148.2601	11.6130	0.00292	0.0030	4	139.6719
{Phi pend p vis}	148.5523	11.9052	0.00253	0.0026	4	139.9641
{Phi. p dist}	159.6954	23.0483	0.00001	0.0000	3	153.3476
{Phi. p}	160.3814	23.7343	0.00001	0.0000	2	156.2100
{Phi. pt}	163.3872	26.7401	0.00000	0.0000	7	147.6641

Tab. 1. Tabella con la selezione dei modelli di *occupancy* per la stagione 2016. *vis* = visibilità cella, *alt* = altitudine, *dist* = distanza dal transetto, *rough* = rugosità, *pend* = pendenza, *irr* = irradiazione solare, *.* = probabilità costante.



Model	AICc	Delta AICc	AICc Weight	Model Likelihood	No. Par.	Deviance
{Psi alt. p vis}	173.5805	0.0000	0.96398	1.0000	4	164.9923
{Psi rough p vis}	181.4707	7.8902	0.01865	0.0193	4	172.8825
{Psi pend p vis}	182.1299	8.5494	0.01341	0.0139	4	173.5417
{Psi p vis}	185.2257	11.6452	0.00285	0.0030	3	178.8779
{Psi irr p vis}	187.2689	13.6884	0.00103	0.0011	4	178.6807
{Psi p.}	193.4134	19.8329	0.00005	0.0001	2	189.2420
{Psi p dist}	194.4906	20.9101	0.00003	0.0000	3	188.1427
{Psi. pt}	203.4351	29.8546	0.00000	0.0000	7	187.7121

Tab. 2. Tabella con la selezione dei modelli di occupancy per la stagione 2017. Vis = visibilità cella, alt = altitudine, dist = distanza dal transetto, rough = rugosità, pend = pendenza, irr = irradiazione solare, . = probabilità costante.

c. Progetto Marmotta *Marmota marmota* (Area di studio Orvieille-Valsavarenche, AO)


Il lavoro di campo per la stagione 2017 è iniziato il 22 aprile e terminato l'8 settembre 2017. Alla stagione hanno partecipato Matteo Panaccio (università di Pavia) e Marco Lucchesi (Università di Torino) per la tesi magistrale, e Riccardo Marengo, Giada Cignetti e Beatrice Berardi per il tirocinio. Il lavoro di campo ha compreso, catture e marcature, osservazioni sulle interazioni sociali e raccolta di dati sul peso corporeo.

Raccolta dati interazioni sociali

Nell'anno 2017 sono stati fatti 401 scan orari su 15 famiglie diverse, per un totale di 1820 interazioni tra individui di marmotta alpina raccolte, che portano a circa 16500 le interazioni raccolte dal 2010. Su questi dati al momento sono in corso le analisi per quanto riguarda le interazioni agonistiche. Due tesi magistrali sono state prodotte sul tema nel 2016 e 2017.

Raccolta e analisi dati di peso corporeo

Anche quest'anno la raccolta dati di pesi con la bilancia è stata difficile, ma ha dato comunque qualche risultato. Al momento abbiamo a disposizione circa 850 dati di peso corporeo per le diverse classi di età. La maggior parte sono dati provenienti dalla cattura o ricattura. L'affidabilità dei due metodi è buona e l'andamento dei valori non differisce da un metodo all'altro.



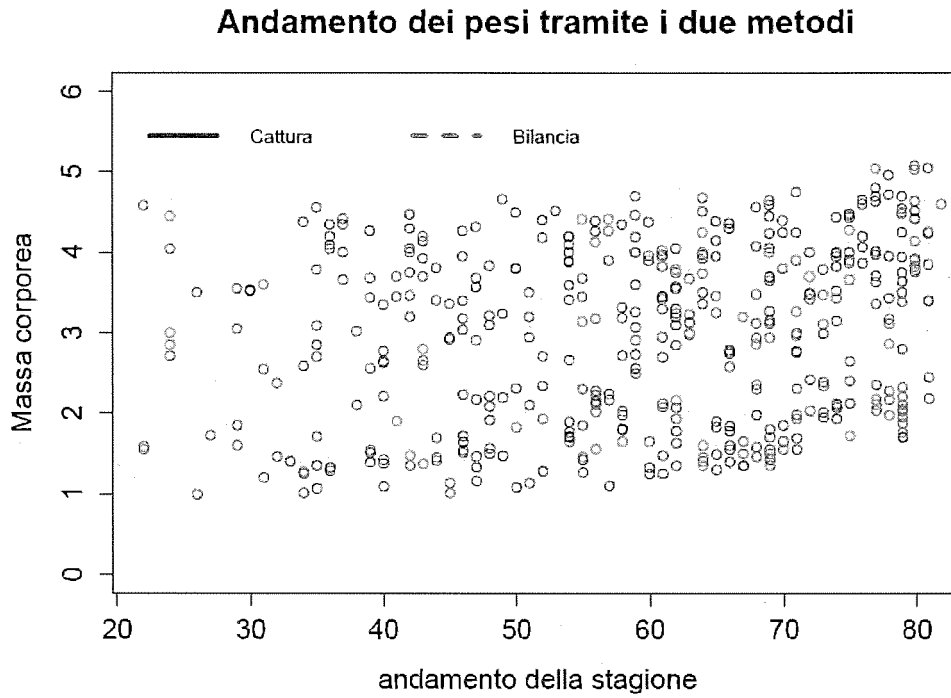


Fig. 1 - Coerenza dei pesi raccolti dalla bilancia fuori

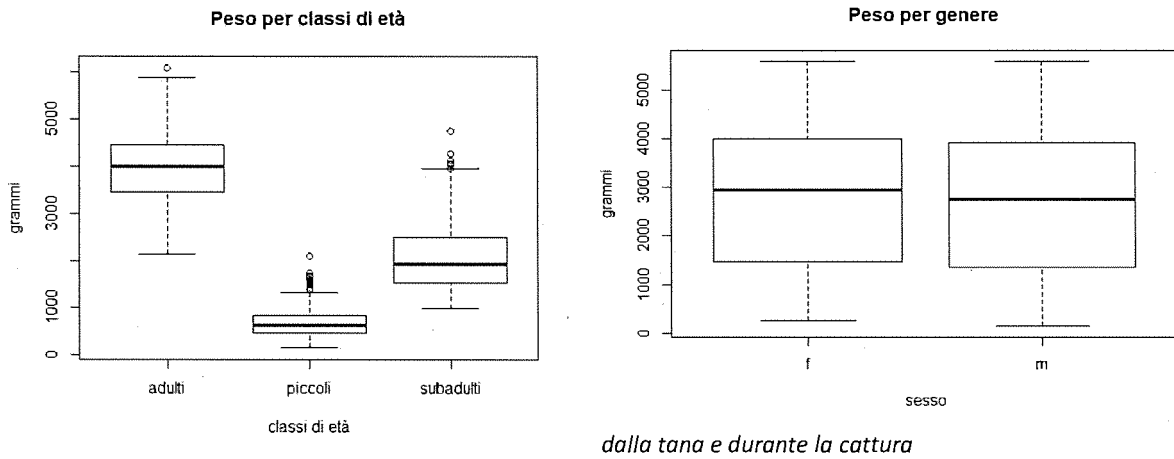


Fig. 2 e 3 - Grafici che mostrano l'evidente diversità del peso corporeo tra classi di età a sinistra (con ampie variazioni all'interno delle stesse, interessanti soprattutto per i piccoli e subadulti), e nessuna differenza in base al sesso, grafico a destra.



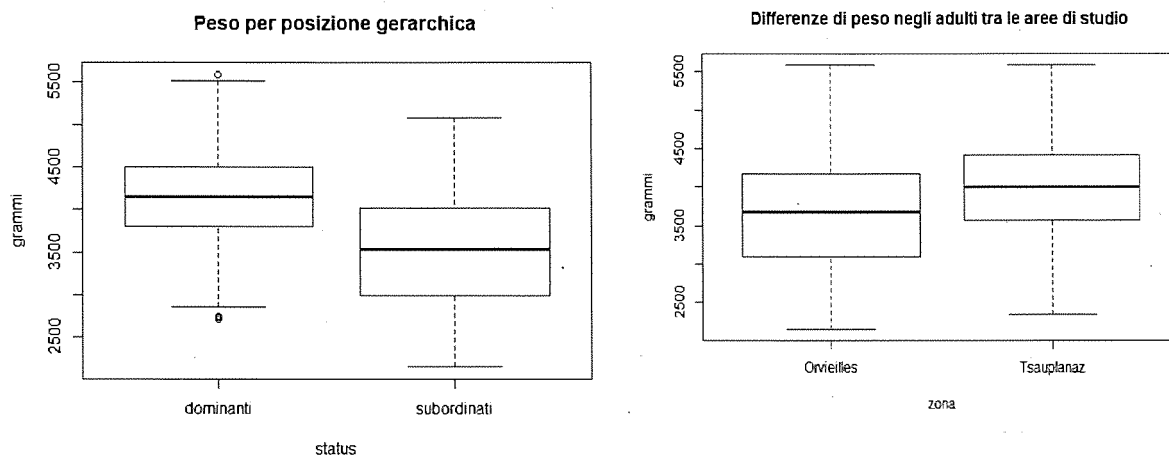


Fig. 4 e 5 - Boxplot dei pesi in base alla posizione gerarchica nella famiglia a destra (considerando solo individui adulti): i dominanti hanno un peso maggiore rispetto ai subordinati. Anche tra le due aree (risulta una leggera differenza nel peso degli individui adulti (più accentuata in caso di individui di un anno, grafico qui non presente), che però non risulta essere influente nelle analisi statistiche.

3. Stato sanitario della fauna selvatica

Lo stato sanitario della fauna selvatica è valutato attraverso:

- controllo, verifiche sanitarie e prelievi ematici nelle catture;
- analisi necroscopiche di vertebrati rinvenuti morti.
- verifica sanitaria degli animali abbattuti nei piani di controllo (piano controllo cinghiale ed eutanasie di ungulati);

- Prelievi e catture.** Sono stati prelevati e inviati ai laboratori diagnostici (IZS di Torino) n. 25 campioni di siero, di cui n. 15 appartenenti alla specie stambecco e n. 10 al camoscio. Le indagini sierologiche sono in corso e serviranno a completare il manoscritto in preparazione sull'andamento sierologico di queste due popolazioni.
- Necroscopie.** Nel corso del 2017 sono state realizzate n. 20 necroscopie, per la maggior parte (n= 15) relative a camosci. La causa più frequente di decesso è una bronco-polmonite caratterizzata da forte essudazione fibrinosa a livello pleurico e pericardico, a decorso sub-acuto. Recenti indagini (Bollo et al., in prep.) hanno permesso di isolare da queste forme *Mycoplasma bovis*, un batterio assai diffuso specie nella specie bovina, albergato spesso asintomaticamente. Questo rilievo modifica in misura rilevante il rapporto epidemiologico tra erbivori domestici e selvatici.

Frequenti sono anche i riscontri di mortalità per attacco da canidi, soprattutto nei fondovalle su giovani camosci. Rari i riscontri da predazioni da lupo (n= 8), benché tali eventi siano, soprattutto in Valle Soana, quasi giornalieri. Il ridotto numero di necroscopie è legato al pressoché totale consumo della carcassa da parte del predatore, che non consente alcun rilievo anatomo-patologico.

Le osservazioni dirette su campo hanno permesso di confermare il quadro anatomo-patologico, soprattutto per quanto riguarda il rilievo frequente di animali con tosse, sia camosci che stambecchi. Una forma di frequente osservata è l'interessamento

infiammatorio della congiuntiva, spesso mono-laterale. Si tratta di congiuntiviti prive di interessamento della cornea, dunque diverse da quelle infettive da *Mycoplasma conjunctivae*.

c. *Verifica sanitaria cinghiali*. L'andamento dei prelievi di cinghiale è riportato nella figura seguente (Fig. 1).

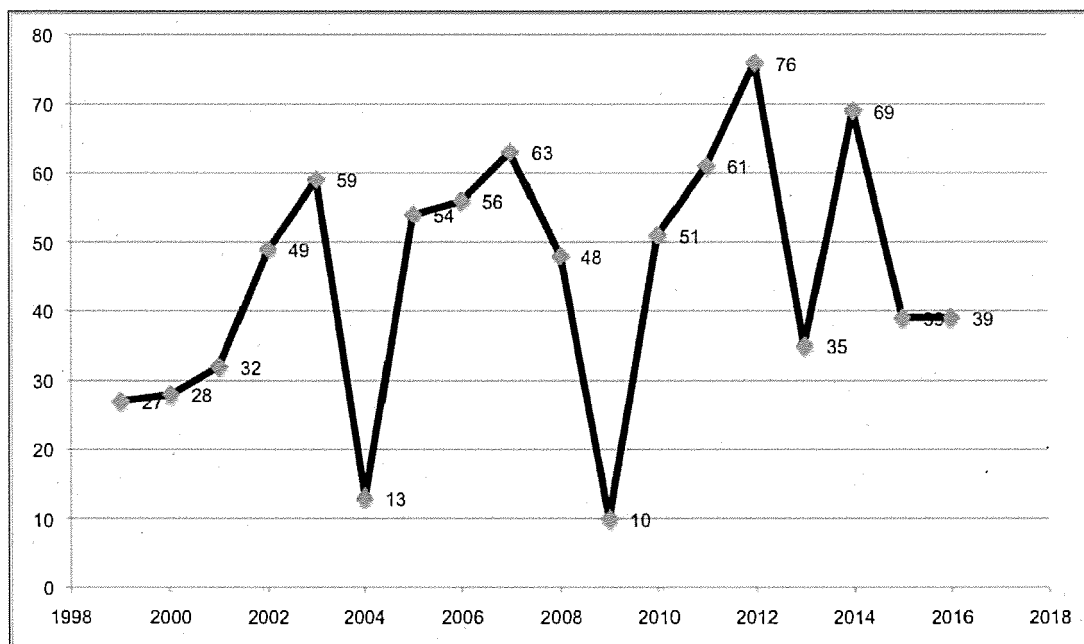


Fig. 1 – Andamento dei prelievi di cinghiale nel PNP (1999-2017). Nel 2017 sono stati complessivamente prelevati n. 48 cinghiali

La maggior parte dei prelievi sono stati effettuati nel versante piemontese del Parco. Nessun prelievo è stato effettuato in Valle di Cogne. Negli ultimi due anni si è registrato un rilevante decremento delle catture in Valle Soana e questo fatto deve essere correlato sia all'efficacia dell'azione di controllo del Corpo di Sorveglianza sia all'affermazione del branco di lupi in quella valle.

La maggior parte delle spoglie (n= 40) sono state conferite al Centro di lavorazione presso la Cooperativa Kiuva, n. 4 sono state distrutte presso i locali carnai in quanto danneggiate dal tiro, n. 4 sono state alienate a titolo gratuito in modo diretto (a Comunità locali, Stazioni locali di Carabinieri, ecc.) seguendo quanto previsto dallo specifico regolamento.

Nessun animali presentava lesione alla verifica necroscopico-ispettiva.

Nessuna positività è stata rilevata dall'ASL all'esame trichinoscopico.



Ufficio Conservazione botanico-forestale

Il Parco del Gran Paradiso presenta una notevole varietà litologica, dagli gneiss che costituiscono l'ossatura del massiccio, ai calcescisti e calcari, alle pietre verdi (ofioliti). Anche il clima è assai diverso nei due versanti, e tali differenze risultano più marcate nel piano montano e subalpino. Il versante valdostano risente del clima arido e secco della media Valle d'Aosta, mentre quello piemontese, per l'influenza delle correnti della Pianura Padana, è caratterizzato da maggiori precipitazioni ma soprattutto da maggiore umidità atmosferica.

Considerando le tipologie di uso del suolo (Corine Land Cover) il 62% del territorio del Parco è occupato da ambienti non o scarsamente vegetati (ghiacciai, rupi e detriti), il 20,2% da boschi e arbusteti, il 16,6% da praterie naturali, solo l'1% da prati irrigui e coltivati e lo 0,2% da aree urbanizzate. Ne consegue che la vegetazione, considerate le differenze litologiche e climatiche, si presenta assai variegata e ricca: sono stati censiti 62 habitat, di cui 37 inseriti nell'allegato I della Direttiva Habitat 92/43/CEE e tra questi 9 d'interesse prioritario. Inoltre, essendo l'altitudine media dell'area protetta assai elevata (2426 m), gli habitat maggiormente rappresentati sono quelli delle praterie d'alta quota e della vegetazione casmofitica delle rupi e dei detriti. Un ruolo altrettanto importante aspetta però anche alle formazioni forestali che nel Parco sono rappresentate soprattutto da boschi di conifere (Abete rosso, Larice e più rari Abete bianco, Pino silvestre e Pino cembro); mentre alle quote più basse, e soprattutto sul versante piemontese, sono abbastanza diffusi i boschi di latifoglie (Frassino, Betulla, Aceri, Ontani le specie più rappresentate).

Anche la flora risulta variegata e di pregio sia per quanto riguarda il numero di specie censite sia per quanto riguarda la presenza di specie di "particolare interesse", ossia quelle più rare per corologia, distribuzione ed inclusione nelle direttive europee, nelle liste rosse IUCN e nelle leggi regionali. Più del 74% del totale delle specie appartiene alla flora tipica dei piani altitudinali subalpino, alpino e nivale, in cui il disturbo antropico è ridotto o nullo. Tuttavia, esistono alcune problematiche di gestione del patrimonio floristico e vegetazionale. Per quanto riguarda le aree di fondovalle e i siti di maggiore affluenza turistica, l'Ente sta attuando la conservazione di specie e/o habitat di pregio con interventi puntuali e con campagne informative verso il pubblico.

Negli ultimi tempi in alcuni pascoli di quota, ma anche in aree prative all'interno dei boschi (piani subalpino ed alpino), a causa della variazione di alcune pratiche agro-pastorali quali l'abbandono dell'attività di pascolo in certe aree, l'aumento del carico di bestiame in altre più vicine alle stalle d'alpeggio e la presenza sempre più consistente di capi ovini e caprini, si sta osservando una variazione della composizione floristica. A ciò bisogna aggiungere, per effetto dei cambiamenti climatici, anche la progressiva risalita di alcune specie e, nei piani inferiori (montano e subalpino), l'ingresso di specie alloctone invasive. Per questo motivo il servizio Biodiversità e Ricerca scientifica – Ufficio Conservazione botanico-forestale ha dato avvio ad alcuni progetti sia finanziati con fondi europei (Interreg e LIFE) sia con risorse interne (dottorato di ricerca); quelli che sono iniziati nel 2017 saranno descritti più nel dettaglio nei paragrafi successivi.

Da un punto di vista più generale risulta quindi fondamentale una profonda conoscenza delle componenti biotiche ed abiotiche degli ecosistemi. Per questo il Parco Nazionale Gran Paradiso dispone, a partire dalla fine degli anni novanta, di banche dati che consentono nel tempo di:

- raccogliere ed organizzare dati relativi alla flora vascolare
- organizzare dati quantitativi sullo stato delle popolazioni di alcune specie particolarmente sensibili
- monitorare gli habitat
- produrre cartografie tematiche



Banca dati e censimenti floristici: La nuova banca dati "Chlorophyll" per i dati floristici del Parco è funzionante e prosegue l'implementazione dei dati regressi. Questo strumento informatico utilizza programmi open-source per cui è necessario un periodo di "apprendistato" più lungo soprattutto per quanto riguarda l'implementazione delle query (linguaggio SQL) finalizzate alla sintesi delle informazioni contenute nel database per la condivisione dei dati floristici con gli altri servizi del Parco. La banca dati è divisa in quattro sezioni:

Taxa: sono riportate le informazioni di nomenclatura, distribuzione, biologia, ecologia e tutela di tutte le specie presenti nel territorio del Parco ma anche di quelle presenti nelle due regioni (Piemonte e Valle d'Aosta), di quelle segnalate per errore o la cui presenza è dubbia. Per quanto riguarda la nomenclatura nel 2017 è iniziato un grande lavoro di aggiornamento in quanto è stata pubblicata la nuova Checklist della flora autoctona d'Italia (Bartolucci *et al.*, 2018. *An updated checklist of the vascular flora native to Italy*. Plant Biosystems, 152: 179-303). Dopo anni di studi e ricerche, la precedente Checklist della Flora vascolare d'Italia risale al 2005, sono stati apportati profondi cambiamenti nel campo della tassonomia della flora sia a livello di famiglia, ma soprattutto di genere, specie e sottospecie; questo comporta un grande lavoro di aggiornamento ragionato in modo da consentire il mantenimento della correttezza dei dati attribuiti alle nuove entità ma sempre corredati alla sinonimia (ovvero le entità non più in uso ma utilizzate nelle segnalazioni). Il lavoro di aggiornamento riguarda tutte le entità inserite nella sezione Taxa (5012) e richiederà impegno anche nel 2018.

Segnalazioni: sono raccolte tutte le segnalazioni (osservazioni, raccolte d'erbario, bibliografia) riguardanti il territorio del Parco dal 1800 in avanti. Per ogni segnalazione, oltre all'entità, vengono riportati i dati riguardanti la fonte, l'ubicazione e i dati ecologici della stazione in cui la specie è stata segnalata. La grande potenzialità di questa banca dati risiede nel fatto che è collegata ad un sistema cartografico (webgis) per cui ad ogni segnalazione è associata una geometria che può essere definita dalle coordinate prese dall'osservatore, oppure da coordinate calcolate dal sistema per intersezione delle aree geometriche (comune, griglia UTM, griglia CFCE, griglia PNGP, settore floristico) che normalmente vengono rilevate in ogni segnalazione. Questo procedimento oltre ad eseguire un'ulteriore validazione del dato, consente anche una rappresentazione cartografica dei dati più antichi o di quelli non rilevati con GPS. Inoltre, considerato che da alcuni anni, il Servizio di Sorveglianza è dotato per la raccolta dei dati faunistici e floristici, di un'applicazione (PNGPTracker) dedicata, è stata messa a punto la possibilità di trasferimento automatico dei dati floristici raccolti dai Guardaparco alla banca dati Chlorophyll, ovviamente dopo aver effettuato la loro validazione sia dal Servizio di Sorveglianza sia da parte dell'Ufficio Conservazione botanico-forestale per verificare l'esatta attribuzione della specie.

Bibliografia: sono raccolte tutte le fonti bibliografiche dei dati, riportandone gli autori, il titolo, l'anno di pubblicazione e le pagine di riferimento per il dato.

Autori: sono riportati i principali dati riguardanti gli autori delle segnalazioni.

Per quanto riguarda le attività inerenti al censimento della flora nel 2017 sono state effettuate 8 uscite all'interno del territorio del Parco (6 nel versante valdostano e 2 su quello piemontese). La scelta delle zone oggetto di raccolta dati avviene, compatibilmente con l'andamento stagionale e i carichi di lavoro, sulla base dei dati già raccolti (aree quindi poco conosciute floristicamente o già visitate ma in tempi lontani) oppure sulla presenza di specie di particolare interesse le cui popolazioni si trovano in uno stato di conservazione delicato (monitoraggio quantitativo degli individui). I dati raccolti, considerato anche il notevole carico di lavoro su altri progetti ed azioni di ordinaria gestione, verranno inseriti in banca dati durante l'anno successivo.



Prosegue da alcuni anni la revisione dell'erbario con il controllo di ogni singolo campione per quanto riguarda la determinazione botanica, l'aggiornamento della nomenclatura, lo stato dei supporti che contengono l'"essiccata" (cartellina e spillatura). I dati riguardanti le cartelle controllate (al momento più di 400 su circa 900 campioni totali) vengono inseriti in un database separato in attesa di ultimare questa revisione e successivamente saranno implementati nella nuova banca dati. Analogo lavoro è in corso per la revisione della spermatoteca (collezione di semi delle specie presenti nel territorio del Parco)

Flora periglaciale: Le aree lasciate libere dall'arretramento glaciale vengono rapidamente colonizzate dalla vegetazione pioniera, seppure con una copertura molto bassa e con un numero ridotto di specie. Le diverse caratteristiche geomorfologiche dei ghiacciai presi in esame hanno richiesto la messa a punto di una metodologia standardizzata per consentire una raccolta organica dei dati relativi al censimento qualitativo della flora, vale a dire la determinazione delle specie che colonizzano la fascia prossima alla fronte del ghiacciaio. Le aree periglaciali sottoposte a monitoraggio, dal 2010 fino al 2014, erano cinque. Nell'estate 2015, per effetto delle elevate temperature e delle forti precipitazioni si sono verificati alcuni eventi franosi importanti con la conseguente copertura dell'area di monitoraggio per il ghiacciaio Vaudalettaz (V. di Rhêmes) e per quello della Valeille (V. di Cogne). In seguito all'avvio del progetto di ricerca riguardante il processo di colonizzazione delle aree periglaciali, iniziato nel 2016 in collaborazione con il DISAFA e riguardante le aree periglaciali del Lauson e Lavassey, il censimento della flora periglaciale ha interessato solo il Ghiacciaio del Ciardonei - Vallone di Forzo.

Dinamiche vegetazionali e formazione del suolo in ambiente periglaciale: Nel 2016, con apposita convenzione tra l'Ente e il dipartimento di Scienze Agrarie, Forestali e Alimentari (DISAFA) dell'Università di Torino, ha preso l'avvio un progetto di ricerca volto ad esaminare le dinamiche vegetazionali e pedologiche in area periglaciale. L'area di studio scelta si trova in Valle di Cogne, nel vallone di Lauson, sotto l'omonimo ghiacciaio. Nel 2017 è stata riconfermata la convenzione per proseguire il progetto replicando e ampliando il protocollo sperimentale su una seconda area periglaciale. La scelta è ricaduta sugli ambienti detritici sottostanti il ghiacciaio di Lavassey, in Valle di Rhemes, caratterizzati in particolare dalla geologia profondamente differente, composta prevalentemente da calcescisti; tale differenza litologica (matrice acida a Lauson e basica a Lavassey) si esprime generalmente in dinamiche di sviluppo del suolo e della colonizzazione vegetale notevolmente differenti.



Ghiacciaio Lauson (V. di Cogne)





Ghiacciaio Lavessey (V. di Rhemes)

Lo studio si propone di approfondire le dinamiche che coinvolgono il sistema suolo-pianta lungo quella che viene definita una "crono-sequenza glaciale", cioè una serie di aree lasciate libere dai ghiacci in tempi diversi e noti, in cui lo sviluppo della vegetazione e del suolo è via via più marcato procedendo verso valle. Oltre allo studio dello stato attuale della crono-sequenza è prevista l'installazione di una rete di monitoraggio fenologica da inserire all'interno della rete LTER-Italia (Italian Long-Term Ecological Research Network), come effettuato sull'area del Lauson. Il protocollo ha previsto in primo luogo l'individuazione di sei stadi della cronosequenza in corrispondenza di significativi cambiamenti qualitativi della composizione floristica e nella copertura del suolo da parte delle specie vegetali. Gli stadi sono stati inoltre collocati tendenzialmente in prossimità di fronti glaciali storiche, derivanti dall'analisi di file vettoriali elaborati da Fondazione Montagna Sicura, al fine di datare approssimativamente la cronosequenza. In ogni stadio della cronosequenza sono stati delimitati 3 plot da 16 m² (4x4 m), per un totale di 18 aree di rilievo, in cui sono stati eseguiti i rilievi vegetazionali.

Ogni rilievo ha previsto:

- censimento di tutte le specie presenti
- rilievi vegetazionali mediante l'uso di appositi quadrati di 1 m² con all'interno un grigliato di 25 cm di lato per valutare l'abbondanza delle diverse specie.
- rilievi di ulteriori parametri morfologici e spaziali per ogni individuo di *Saxifraga oppositifolia* subsp. *murithiana* e *Silene acaulis* subsp. *cenisia*. Tali specie sono state scelte sulla base della loro abbondante presenza nell'area di studio e per l'ecologia profondamente distante tra loro (la prima spiccatamente pioniera, la seconda più esigente in termini edafici). Posizionamento dei





plot di rilevamento al ghiacciaio di Lavessey

Per approfondire le dinamiche del sistema suolo-vegetazione e valutare in particolare l'influenza di due specie, dall'ecologia differente, sul chimismo e l'evoluzione del suolo, è stata condotta un'indagine parallela alla caratterizzazione dei profili pedologici su entrambe le aree periglaciali (Lauson e Lavessey). In prossimità dei profili sono stati campionati, in ogni stadio della cronosequenza, circa 500 g di suolo sottostante alcuni individui di *S. oppositifolia* e *S. acaulis* quando presenti, e in aree prive di vegetazione. Ogni campionamento è stato ripetuto tre volte a reciproca breve distanza ed evitando aree visibilmente disturbate da fenomeni di erosione o di accumulo; inoltre sono state conservate anche le stesse piante eradiccate. Per i campioni di piante si è operato in primo luogo separando le porzioni verdi da quelle non fotosintetiche, queste sono state poi macinate tramite mulino Cyclotec per ottenere del materiale omogeneo pronto per essere analizzato in laboratorio. Tutti i campioni di suolo e dei macinati erbacei sono stati sottoposti alla determinazione dei seguenti parametri:

- concentrazioni di fosforo disponibile e totale
- concentrazioni di carbonio e azoto totale
- concentrazioni delle forme labili di carbonio e azoto, in particolare per quanto riguarda la componente microbica

Inoltre, sono state impiantate le sonde di temperatura Onset HOB0 Pro v2 due canali (uno in superficie e l'altro a 10 cm di profondità nel suolo) per poter svolgere il monitoraggio fenologico anche nell'area di Lavessey. Il protocollo speditivo di rilievo fenologico è stato testato nell'ultima stagione (2017) nell'area del Lauson dove le medesime sonde sono state installate la stagione precedente (2016). Dal 2018 entrambi i siti saranno a regime per la rilevazione della fenologia delle specie pioniere periglaciali. I risultati del lavoro svolto nel 2016 e nel 2017 presso il Lauson sono in fase di pubblicazione su una tesi di laurea magistrale in Scienze Forestali e Ambientali (aprile 2018). Tutti i dati vegetazionali, pedologici e chimici raccolti a Lavessey nell'estate 2017 sono invece in fase di elaborazione presso il DISAFA. Il confronto tra i risultati delle analisi vegetazionali e pedologiche su entrambe le aree di studio fornirà un quadro completo e approfondito delle dinamiche di successione primaria in ambiente glaciale del Parco Nazionale Gran Paradiso.

Fenologia forestale


La fenologia, ovvero l'osservazione delle principali fasi del ciclo vitale degli alberi dalla germogliazione alla fogliazione fino all'ingiallimento e caduta delle foglie e di alcune fasi del ciclo riproduttivo, quando rapportate all'andamento delle temperature, rappresentano un ottimo indicatore dei cambiamenti climatici. Per questo motivo il Parco dal 2009 ha predisposto una rete di siti ad altitudini diverse in tutte cinque le valli (15 in totale) su cui il Servizio di Sorveglianza effettua settimanalmente le osservazioni. Le specie considerate sono sia conifere (Larice e Abete rosso) sia latifoglie (Frassino, Betulla, Sorbo degli uccellatori, Nocciolo); nel corso di questo anno sono state rilevate tutte le fasi fenologiche attese, anche se le scarse precipitazioni hanno anticipato l'inizio dell'ingiallimento fogliare per alcune specie (stress idrico) e i dati sono stati inseriti nella rete europea Phenoclim. In tutte le valli sono presenti stazioni meteorologiche per il rilevamento delle temperature a diverse altezze dal suolo. Nel sito di Epinel (V. Cogne) è in funzione una webcam che attraverso l'invio di immagini delle chiome degli alberi, opportunamente elaborate da un software specifico, consente un'analisi della fenologia vegetativa automatizzata. Questa metodologia, ancora in via sperimentale, consente di avere maggiori garanzie e minori costi per proseguire le osservazioni sul lungo periodo.

Fenologia delle coperture erbacee

Altrettanto importante per misurare l'effetto dei cambiamenti climatici sulla vegetazione è la fenologia delle specie erbacee dei pascoli di quota, anche se è oggetto di monitoraggio solo da pochi anni per cui non esistono ancora delle serie storiche di dati (almeno 50 anni) e non è possibile fare confronti. Nel Parco è operante un solo sito, in Valsavarenche sopra ad Orvieille a 2300 m di altitudine. Sono sottoposte ad osservazione 7 specie differenti sia arbustive che erbacee secondo il protocollo Phenoclim che interessa diversi siti delle Alpi occidentali del versante italiano e francese. Con osservazioni dirette, eseguite dal Servizio di Sorveglianza (13 uscite), viene monitorata la fenologia riproduttiva, mentre quella vegetativa è rilevata in automatico da una webcam che, come avviene per la fenologia forestale, invia le immagini della cotica seguendo tutto il ciclo vegetativo dallo scioglimento della neve all'inverdimento fino alla senescenza, all'ARPA Valle d'Aosta che le analizza con un software specifico e elabora dei diagrammi fenologici. Nel sito è presente anche un sensore NDVI che utilizzando altri indici ha il medesimo compito. Purtroppo, per il 2017 i dati dei due sensori (Webcam e NDVI) non sono pervenuti in quanto una valanga caduta sul sito ha fortemente danneggiato gli strumenti che sono ancora in fase di riparazione; si sta inoltre valutando la possibilità di spostare il sito di rilievo. L'utilizzo di strumentazione diversa oltre ad avere significato scientifico, ha lo scopo di ridurre i tempi di osservazioni garantendo la possibilità di mantenere nel tempo questo monitoraggio, per questo motivo nell'estate è stata installata uguale strumentazione anche in un altro sito a Levionaz désot (2230 m), sempre in Valsavarenche ma sul versante opposto.


Controllo delle specie alloctone

Le specie alloctone invasive sono specie estranee alla flora naturale con elevata capacità di adattamento a differenti condizioni ecologiche e grande capacità di riproduzione sia per seme che per moltiplicazione vegetativa. Queste specie in poco tempo possono diffondersi ampiamente occupando terreni nudi o invadendo la vegetazione autoctona, fino in certi casi a sostituirla completamente. La Valle d'Aosta e il Piemonte hanno redatto gli elenchi delle specie alloctone invasive (liste nere) che possono creare seri problemi di gestione, in quanto oltre ad apportare un



danno alla biodiversità naturale, possono causare problemi per l'agricoltura e la salute pubblica. Negli ultimi anni sono state osservate alcune presenze di specie invasive anche all'interno del territorio del Parco, soprattutto lungo i confini e i fondovalle dove maggiore è l'influenza delle attività umane (agricoltura e turismo). Le specie invasive fino ad oggi segnalate sono: Senecio africano (*Senecio inaequidens*), Panace di Mantegazzi (*Heracleum mantegazzianum*), Albero delle farfalle (*Buddleja davidii*), Poligono del Giappone (*Reynoutria x bohémica*), Ambrosia (*Ambrosia artemisiifolia*). Il monitoraggio delle aree a rischio e soprattutto di quelle in cui è accertata la presenza di una specie invasiva viene fatto annualmente. Particolare attenzione viene data alle aree in cui è possibile tentare l'estirpazione di queste specie al fine di evitare che possano costituire nuclei di diffusione più ampia.

Reynoutria x bohémica e intervento di contenimento/eradicazione tramite pacciamatura eseguito a Dégioz (Valsavarenche)



L'Ufficio Conservazione botanico-forestale ha dato la propria adesione a due gruppi di lavoro coordinati rispettivamente dalla SBI per quanto riguarda la diffusione e lotta alle specie esotiche invasive (SEI) e la SISV per quanto riguarda la presenza delle SEI negli habitat naturali (in particolare gli habitat N2000). Ambe due i gruppi di lavoro sono patrocinati dall'ISPRA. In questo primo anno di lavoro sono stati compilati database comuni inserendo i dati richiesti riguardanti i territori della Valle d'Aosta e del Parco.

Realizzazione di una pubblicazione sulla flora e vegetazione del Parco - 3° fase

Essendo il Parco privo di una pubblicazione che ne illustri il suo grande patrimonio floristico e vegetazionale, si è costituito un gruppo di lavoro che coinvolge diverse professionalità interne (botanica, grafica e fotografia) per redigere un libro che illustri la flora e la vegetazione dell'area protetta. Tale pubblicazione non sarà un manuale al riconoscimento delle specie, ma attraverso schede descrittive presenterà in maniera esaustiva il patrimonio floristico del Parco dalle specie più comuni a quelle più rare, corredate da fotografie inedite. Inoltre, avrà una sezione dedicata alla vegetazione con la descrizione degli habitat più caratteristici raggruppati per tipologie. In questa terza fase si è lavorato molto sull'aggiornamento della nomenclatura e della sinonimia delle specie scelte (cfr. paragrafo 4.2.1) e sull'archivio fotografico che però risulta ancora incompleto, anche se contiene più di 1.000 scatti. Prosegue anche la compilazione delle schede sia per quanto riguarda



la parte illustrata con simboli (alcune caratteristiche morfologiche, ecologiche, corologiche e di tutela) sia per quanto riguarda la descrizione morfologica, l'etimologia e le curiosità riguardanti le specie scelte. Le specie selezionate risultano essere 490 certe, di queste 7 sono specie alloctone invasive. Essendo un progetto assai articolato che richiede notevole impegno di tempo ed essendo i carichi di lavoro già molto onerosi, si prevede che la sua realizzazione richiederà almeno altri due anni.

Banca del germoplasma della Valle d'Aosta

La conservazione e la gestione delle risorse genetiche si è rivelata negli ultimi anni un'azione prioritaria per le aree protette. L'Ente negli anni 2013 e 2014 ha partecipato al progetto "DNA Barcoding- Biotecnologie avanzate per lo studio della biodiversità alpina", guidato dal Museo Regionale di Scienze Naturali della Valle d'Aosta (MRSN) ed in particolare all'unità di ricerca per la "Creazione della Banca del Germoplasma della Valle d'Aosta, con il supporto della caratterizzazione genetica di specie vegetali di interesse regionale". Durante questo progetto il Parco ha contribuito in particolare all'individuazione delle specie a rischio di estinzione o minacciate, alla raccolta dei semi di un primo contingente e alla preparazione delle accessioni. Negli anni 2016 e 2017 il Parco, nell'intento di proseguire in questa azione, ha attivato una collaborazione con il MRSN per incrementare le accessioni di semi.

Le specie selezionate per l'inserimento nella Banca del germoplasma sono presenti sul territorio valdostano e dell'area protetta, con più stazioni anche se sempre limitate come estensione e come numero di individui, per cui si è scelto di inserire campioni provenienti da tutte le stazioni conosciute per conservare anche gli ecotipi. Per ciascuna specie non sempre è possibile raccogliere in una sola volta il numero di semi richiesto dal protocollo (circa 5.000 semi); ciò può essere dovuto alla rarità della specie, alla scarsa produzione di semi e/o al numero esiguo di individui della popolazione. Per questo motivo si è deciso di effettuare raccolte ripetute negli anni in modo da non indebolire le popolazioni e garantire sempre la riproduzione in situ. Tutte le specie inserite vengono sottoposte a DNA barcoding. La possibilità di caratterizzare geneticamente le specie spontanee selezionate permetterà di disporre di validi strumenti per monitorare le risorse genetiche disponibili anche a livello intraspecifico. Con questi studi, oltre approfondire le conoscenze sulla biologia e l'ecologia delle specie, si otterranno utili strumenti per ottimizzare le strategie di campionamento dei semi e per valutare la variabilità genetica presente all'interno delle accessioni conservate.

Ogni campione di seme raccolto, dopo un periodo di essiccamento all'aria, viene pulito tramite setacci a maglie di diametri differenti per eliminare le impurità avendo cura di non rovinare i cotiledoni e l'embrione. Successivamente si procede ad un esame morfologico al microscopio per eliminare i semi malformati e per effettuarne il conteggio. Si esegue quindi la deidratazione dei semi a valori di umidità relativa molto bassi (UR pari a 3-6%) e infine l'impacchettamento in doppi contenitori a chiusura ermetica. A questo punto le accessioni vengono sottoposte a crioconservazione in congelatore a temperature comprese tra -20° e -25°C. Inoltre, vengono effettuate a cadenza regolare delle prove di germinazione per valutare la vitalità dei semi conservati. Al momento attuale nella Banca del Germoplasma della Valle d'Aosta, che ha sede presso i locali del Centro di Ricerca di La Salle – Museo regionale di Scienze Naturali "E. Noussan", sono conservate 27 accessioni appartenenti a 20 specie differenti. I campioni delle specie raccolti nelle campagne 2016 e 2017 che sono ancora in fase di preparazione e/o non ancora ufficialmente inseriti nella Banca del germoplasma (database) perché sono in corso le prove di germinabilità, sono 33.



Entità	Accessioni campionate che sono in fase di preparazione (differenti stadi)	
	Raccolta 2016	Raccolta 2017
<i>Aconitum anthora</i> L.	1	1 con semi non vitali
<i>Alisma plantago-aquatica</i> L.	1	1
<i>Anemone narcissiflora</i> L.	1	
<i>Artemisia borealis</i> Pall.		1
<i>Astragalus alopecurus</i> Pall.		1
<i>Astragalus vesicarius</i> subsp. <i>pastellianus</i> (Pollini) Arcang.	1	
<i>Atropa bella-donna</i> L.	1	
<i>Campanula alpestris</i> All.	2	
<i>Carex diandra</i> Schrank	1	1
<i>Carex limosa</i> L.	2	2
<i>Carex microglochin</i> Wahlenb.	2	
<i>Carex remota</i> L.	1	
<i>Carex tomentosa</i> L.		1
<i>Cephalanthera damasonium</i> (Mill.) Druce	1	
<i>Cladium mariscus</i> (L.) Pohl		1
<i>Coicya richeri</i> (Vill.) Greuter & Burdet		1
<i>Cortusa matthioli</i> L.	1	
<i>Delphinium elatum</i> subsp. <i>helveticum</i> Pawl.		1
<i>Dracocephalum ruyschiana</i> L.		1
<i>Eleocharis austriaca</i> Hayek		1
<i>Epipactis palustris</i> (L.) Crantz	1	
<i>Hypericum richeri</i> Vill.		1
<i>Hypericum tetrapterum</i> Fr.	1	
<i>Iris sibirica</i> L.		1
<i>Pedicularis foliosa</i> L.		1
<i>Pedicularis palustris</i> L.	1	
<i>Potentilla multifida</i> L.		1
<i>Potentilla nivea</i> L.	1	1
<i>Salvia aethiopsis</i> L.	1	1
<i>Schoenus ferrugineus</i> L.	1	1
<i>Sparganium angustifolium</i> Michx.		1
<i>Trifolium saxatile</i> All.		1
<i>Tulipa sylvestris</i> subsp. <i>australis</i> (Link) Pamp.	1	



Progetto Interreg Alcotra n°1695 “RestHAlp – Ripristino ecologico di habitat nelle Alpi occidentali

Il degrado degli habitat nei Siti di Importanza Comunitaria/Zone Speciali di Conservazione (SIC/ZPS) in conseguenza di pressioni antropiche o della diffusione di specie esotiche invasive è un problema sentito molto anche in ambiente montano/alpino. Il progetto RestHAlp ha come obiettivo il ripristino ecologico di habitat e la promozione dei servizi ecosistemici (SE) in aree in cui sono presenti siti d'importanza comunitaria. A questo progetto partecipano 7 partner:

- IAR - Institut Agricole Régional (I), capofila del progetto
- CBNA - Conservatoire Botanique National Alpin (F)
- CEN Savoie - Conservatoire d'Espaces Naturels de Savoie (F)
- IRSTEA - Institut de recherche scientifique et technique sur l'environnement et l'agriculture (link is external) (F)
- PNGP - Parco Nazionale Gran Paradiso (I)
- RAVA - Regione Autonoma Valle d'Aosta, Assessorato Agricoltura e risorse naturali (I)


Le principali azioni previste, sono rivolte a:

- valutare e promuovere i SE con particolare attenzione alle zone umide (regolazione delle acque, sequestro del carbonio, produzione di foraggio e miele, benefici ricreativi ecc.) e riguarderanno per il Parco la Torbiera di Prà Suppiaz (Valle di Cogne)
- sviluppare azioni concrete di ripristino di habitat degradati attraverso il controllo delle specie invasive e la ricostruzione delle cotiche erbose con l'utilizzo di sementi autoctone idonee; per il Parco gli interventi saranno attuati a Rovenaud e Nivolet (Valsavarenche) e a Mont Zeuc (Valle di Cogne)
- limitare la diffusione delle specie esotiche invasive, attuando un aggiornamento della cartografia di distribuzione, alcune prove sperimentali di eradicazione e la creazione di una app (*citizen science*) per la loro segnalazione
- progettare e realizzare una macchina spazzolatrice, adatta agli ambienti di montagna, per la raccolta delle sementi spontanee;
- promuovere l'uso di semente di origine locale nelle operazioni di ripristino ambientale attraverso numerosi eventi di comunicazione e divulgazione, pubblicazione di una guida di buone pratiche rivolta agli operatori del settore;

Il progetto iniziato il 24 aprile 2017 terminerà il 24 aprile 2020. Nel corso di questi primi otto mesi di lavoro, il Parco ha affidato tutti i servizi previsti dal progetto e in particolare sono state effettuate diverse campagne di monitoraggio per le SEI che hanno riguardato *Senecio inaequidens* e *Heracleum mantegazzianum* al fine di aggiornare la loro distribuzione in Valle d'Aosta e nel Parco. Sono eseguiti i primi sopralluoghi e le prime raccolte dei dati necessari e già disponibili, al fine di attrezzare il sito di Prà Suppiaz per la valutazione del SE relativo.




Interreg
ALCOTRA
Fonds européen de développement régional
Fondo europeo di sviluppo regionale



Progetto LIFE 16 CCA/IT/000060 "PASTORALP - Pastures vulnerability and adaptation strategies to climate change impacts in the Alps"

Riconosciuti fra gli ecosistemi più sensibili ai cambiamenti climatici e ai disturbi antropici, i pascoli alpini sono considerati *hot spot* dei cambiamenti del clima e dell'uso del suolo. In questo contesto, i principali obiettivi del progetto PASTORALP sono lo sviluppo e l'adozione di strategie gestionali basate su approcci biofisici e socioeconomici, per diminuire la vulnerabilità ed aumentare la resilienza dei pascoli alpini ai futuri scenari di cambiamento climatico.

Questo progetto ha preso avvio nel mese di ottobre 2017 (terminerà a marzo del 2022) e coinvolge 7 partner tra enti di ricerca e enti di gestione di aree protette:

- Università di Firenze ((UNIFI) Department of Agri-Food Production and Environmental Sciences (DISPAA) Italia – capofila
- Institut de recherche scientifique et technique sur l'environnement et l'agriculture (IRSTEA) Francia
- Institut National de la Recherche Agronomique (INRA) Francia
- Parc National des Ecrins (PNE) Francia
- Institut Agricole Régional (IAR) Italia
- Parco Naz. Gran Paradiso (PNGP) Italia
- ARPA Valle d'Aosta Italia

Il PNGP partecipa a questo progetto con alcune azioni a capo dell'Ufficio Fauna e con altre a capo dell'Ufficio Conservazione botanico-forestale; in particolare l'azione C.2 Pastures typologies survey and mapping che prevede il censimento delle comunità vegetali presenti nei pascoli del Parco (aree corrispondenti in linea di massima ai comprensori maggiormente utilizzati) con l'obiettivo di ottenere una cartografia aggiornata delle vegetazioni erbacee classificata secondo le tipologie di pascolo (scala 1:5000) che sarà di riferimento per ulteriori analisi della copertura del suolo e delle dinamiche relative ai cambiamenti climatici e di uso del suolo.

I rilievi verranno eseguiti con riconoscimento visivo delle associazioni vegetali in campo sulla base di criteri fisionomici, topografici e botanici e attribuzione del tipo pastorale corrispondente. La procedura di affidamento per i due servizi, spettanti al PNGP è prevista per l'inizio 2018.



Progetto Interreg Alcotra n°1745 “JardinAlp – Giardini delle Alpi”

Il progetto propone lo sviluppo di attività alla scoperta delle Alpi per valorizzarne il patrimonio naturale appoggiandosi ad otto giardini botanici alpini transfrontalieri, alcuni già molto conosciuti, altri di recente istituzione.

Tutti questi giardini offrono la possibilità di scoprire, studiare e comprendere la flora e la diversità di paesaggi presenti sull’arco alpino.

I giardini facenti parte del partenariato rappresentano realtà diverse, con differenti problematiche di gestione, pertanto, ciascun giardino propone un programma di gestione specifico per il proprio contesto che permetterà in ugual modo il raggiungimento degli obiettivi comuni al progetto.

La messa in rete di questi giardini permetterà la condivisione di competenze e strumenti atti alla valorizzazione del patrimonio naturale e alla scoperta delle Alpi a livello transfrontaliero.

Partecipano a JardinAlp 7 partner:

- Conservatoire Botanique National Alpin (CBA) di Gap (F) – capofila
- Stazione Alpina Joseph Fourier – Col du Lautaret (F)
- Stazioni botaniche alpine e GBA Valderia – Ente gestione Parchi Alpi Marittime
- Giardino Alpino di Castel Savoia – Regione Autonoma Valle d’Aosta
- GBA Paradisia – Ente Parco Nazionale Gran Paradiso
- GBA Saussurea – Courmayeur – Fondazione Saussurea
- GBA Chanousia – Comune di La Thuile

Il progetto è iniziato il 24 aprile 2017 terminerà il 24 aprile 2020.

Sono previste azioni importanti di miglioramento delle strutture dei singoli giardini, in particolare per Paradisia si intende ristrutturare completamente la zona di entrata con la costruzione di un nuovo locale di biglietterie e toilette. I lavori procedono secondo le fasi previste al cronoprogramma del progetto. Per arricchire l’offerta al pubblico in termini di eventi e servizi sono previsti nuovi strumenti per la visita in autonomia, pannelli didattici e opuscoli. È iniziata anche la messa in rete dei partner per ottenere, attraverso scambi di personale e metodologie, un effettivo miglioramento delle attività di ogni giardino.



Gestione delle strutture didattico-divulgative dedicate alla vegetazione

Giardino Botanico Alpino Paradisia - Valnontey (V. Cogne): Anche per il 2017 la gestione del Giardino Botanico Alpino (GBA) Paradisia è stata effettuata con risorse finanziarie prevalentemente a carico dell'Ente poiché il finanziamento della Regione Valle d'Aosta, di cui alla L.R. 40/1994, è stato pari a € 10.000. Non disponendo l'Ente di personale qualificato per la gestione del GBA nel suo organico, è stato necessario ricorrere a risorse lavorative esterne per:

- le cure colturali alle piante coltivate, il taglio dell'erba e la manutenzione delle infrastrutture,
- le attività di coordinamento dei giardinieri, la cura del vivaio, il reperimento di piante e semi,
- la preparazione dell'Index Seminum e lo scambio internazionale dei semi

Dopo una fase più amministrativa, relativa agli affidamenti dei lavori, il personale ha potuto iniziare a lavorare nel giardino ai primi di maggio, procedendo prima alle attività di pulizia del secco, alla sistemazione delle infrastrutture e al ripristino dell'impianto di irrigazione. Solo nel mese di giugno si è potuto iniziare il lungo lavoro di diserbo delle roccere che è proseguito per tutta l'estate. Sono stati eseguiti tutti i normali lavori di manutenzione ordinaria riguardanti il giardino e il vivaio. È stato incrementato il numero di specie nella roccera dedicata alle specie ornamentali di recente creazione, così come è stata ristrutturata ed arricchita l'area tematica delle piante officinali. In autunno si è proceduto al rifacimento dell'ambiente umido "paludi basse di montagna" con l'estirpazione delle specie infestanti e l'apporto di nuova torba, nella prossima stagione vegetativa tale ambiente sarà ultimato con il trapianto anche di nuove specie. Sempre a fine stagione sono stati eseguiti lavori di ammodernamento nel vivaio, con la creazione di nuove strutture, rialzate da terra destinate ad accogliere i vasetti delle semine e dei trapianti.

Nella tarda estate sono stati raccolti i semi, sia in Giardino che in natura, per lo scambio internazionale con orti botanici e giardini di tutto il mondo. In autunno, dopo essiccazione, sono stati accuratamente puliti ed è stato preparato l'Index Seminum 2017-2018. Nell'inverno si procederà allo scambio, inviando i campioni richiesti e richiedendo i semi che permetteranno di incrementare il numero di specie coltivate a Paradisia.

Si riportano di seguito alcuni dati numerici che danno idea del lavoro svolto:

	Anno 2015	Anno 2016	Anno 2017
n° piante in coltura	893	920	915
n° semine effettuate	242	173	178
n° trapianti in Giardino	105	156	127
n° specie offerte nell'Index	1253*	1245*	1198*
n° campioni scambiati	3246	3208	Scambio in corso

* Negli ultimi anni il numero di specie di cui si offrono i semi è in costante diminuzione in quanto, dovendo effettuare una riduzione del personale, si è preferito mantenere il livello qualitativo (raccogliendo solo le specie più richieste) a scapito di quello quantitativo.



Centro "L'Uomo e i coltivi" - Campiglia (V. Soana)


Il nuovo CV "L'Uomo e i coltivi", inaugurato a luglio 2017, è dedicato all'agricoltura e in particolare all'evoluzione del rapporto uomo - mondo vegetale; la parte esterna presenterà al pubblico, con parcelle di coltivazione, roccere e porzioni di terreno a prato, le specie e le varietà agro-alimentari coltivate tradizionalmente nel Parco, con particolare attenzione per quelle tipiche della Valle Soana.

Il Centro non ha solo finalità didattico-divulgative ma si sta tentando di sviluppare anche attività di sperimentazione sull'utilizzo e la produzione di specie autoctone impiegabili in diversi settori quali l'ingegneria naturalistica, la coltivazione di piante officinali e di antiche varietà alimentari, al fine di promuoverne ed incentivarne la coltivazione presso le popolazioni locali che si dimostrano già molto sensibili a questi argomenti.

Si stanno predisponendo le diverse aree di coltivazione, seguendo l'impostazione dell'intero progetto in modo da presentare al pubblico le specie "vive" trattate nel percorso interno. Considerato che le aree di coltivazione devono essere create seguendo il più possibile le "buone pratiche" agronomiche, ovvero utilizzando tecniche colturali compatibili con il rispetto dell'ambiente naturale, integrandole nell'ambiente circostante e prestando attenzione anche all'aspetto estetico, la predisposizione dell'area esterna richiederà diversi cicli vegetativi, e quindi sarà effettuata in più fasi.

È stata ultimata l'area dedicata ai cereali con la semina dei cereali vernini (segale, orzo e frumento) di varietà provenienti da coltivazioni effettuate dall'Institut Régional Agricole (IAR) di Aosta in un progetto di valorizzazione delle antiche varietà. Il trapianto dei genepi. È stata realizzata una prima roccera destinata ad ospitare le specie autoctone più conosciute ed utilizzate dalla popolazione locale per scopi alimentari e per la preparazione di liquori e tisane. Sono state impostate (tracciatura e scoticamento) anche le aree destinate alla coltivazione di genepi per la fornitura di sementi ai coltivatori locali, e alla coltivazione dimostrativa della Canapa.

Purtroppo, nell'eseguire i lavori di preparazione del terreno, si è constatato che tutta l'area presenta un terreno con scheletro molto grossolano (grande quantità di pietre di grosse dimensioni) e quindi poco se non nulla adatto alle coltivazioni agronomiche. Sarà quindi necessario provvedere ad opere di bonifica per rendere il terreno coltivabile.



Servizio Gestione tecnica, pianificazione del territorio
Responsabile: Patrizia Vaschetto

Ufficio Progettazione e gestione patrimonio

Responsabile Barbara Rosai

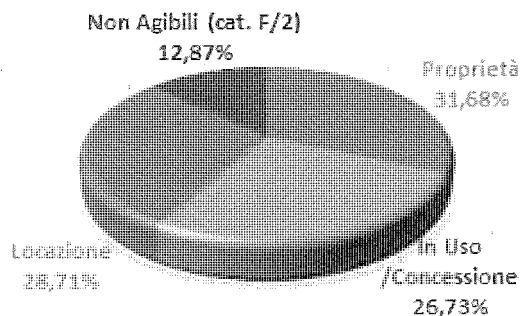
Ufficio Pianificazione e programmazione dello sviluppo

Responsabile Andrea Bressi

Ufficio Progettazione e gestione patrimonio

Patrimonio immobiliare

Il patrimonio immobiliare utilizzato dall'Ente rappresenta senza dubbio un caso unico nel panorama dei parchi nazionali: è molto vario come tipologia e consistente come numero. La motivazione va cercata nella storia del parco, nella specificità del servizio di sorveglianza e nelle particolarità del territorio da proteggere.



La vetustà di alcune strutture e, soprattutto, la loro posizione in alta quota, influiscono sulla resa degli impianti e obbligano ad una manutenzione attenta, a cui il parco è tenuto anche per i fabbricati in uso e locazione.

	Proprietà	In Uso / Concessione	Locazione	Non Agibili (cat. F/2)	TOTALE PER VALLE
Valle di Cogne	7	7	2	1	17
Valsavarenche	6	5	10	1	22
Valle di Rhemes	5	3	0	1	9
Valle Orco	7	9	5	9	30
Valle Soana	5	3	9	1	18
Sede Torino	0	0	1	0	1
Sede Aosta	2	0	2	0	4
TOTALE PER TITOLO DI UTILIZZO	32	27	29	13	101
PERCENTUALE PER TITOLO DI UTILIZZO	31,68%	26,73%	28,71%	12,87%	

Manutenzione patrimonio

La localizzazione in un'area vasta, ad alte quote e in gran parte non raggiungibile con automezzi, condiziona la logistica, le modalità degli interventi e la stessa reperibilità di ditte disponibili.

L'evoluzione legislativa ha imposto sempre più adempimenti, scadenze e verifiche periodiche (sistemi di allarme, estintori, impianti termici, impianti di terra, fosse Imhoff, analisi acque per uso umano, analisi reflui, captazioni e sistemi potabilizzazione acqua),

Dal 2000, anche grazie ai finanziamenti del Ministero dell'Ambiente, l'Ente ha iniziato a perseguire l'obiettivo di mantenere in efficienza il patrimonio immobiliare, facendo ricorso, dove possibile, alla gestione sostenibile e alle fonti di energia rinnovabile.

Ogni anno sono previsti interventi sugli edifici riguardanti il contenimento dei consumi energetici.



Gli interventi effettuati sono attenti alla sostenibilità, sia per quanto riguarda i prodotti che per i procedimenti utilizzati (attenzione alla provenienza del legname, uso delle vernici atossiche, scelta del materiale coibente, lampade a basso consumo).

Manutenzione ordinaria e verifiche periodiche

Nel corso del 2016 gli interventi eseguiti in amministrazione diretta o affidati esternamente sono stati oltre il centinaio, per un importo impegnato complessivo di circa € 80.000.

Si fornisce una rapida elencazione di quelli più rilevanti.


Interventi in Valle Orco

Sede Noasca: sopralluoghi con termotecnico e installatore per sostituzione caldaia e installazione collettori solari, ripristino canne fumarie dopo demolizione per passaggio nuove canalizzazioni, acquisto stoviglie e materassi foresteria, affidamento lavori per riparazione tettoia laboratorio, allacciamento elettrico nuova cella frigo.

Grand Hotel: sopralluogo con amministratore condominio e idraulico per infiltrazioni, sopralluogo con decoratore e affidamento tinteggiatura salone in seguito a infiltrazione, pulizia grondaia e pluviale, posa specchi bagno, acquisto e posa arredi per spogliatoio, realizzazione chiusura armadi magazzino, sopralluogo in seguito ad allagamento locale caldaia e posa generatore aria calda per asciugatura, installazione relè temporizzato per caldaia piccola, scongelamento valvole nel pozzetto esterno, sostituzione lampade reception e salone, affidamento lavori sostituzione pompe e riparazione UTA.



Prascondù: affidamento sostituzione centrale allarme antifurto, sopralluoghi, affidamento e assistenza riparazione infiltrazione acqua dalla copertura.



Magazzino di Pont Canavese: montaggio scaffali e sistemazione magazzino, sistemazione strutture segnaletica.

Villa: apertura impianti, riparazione scala a scomparsa alloggio 1 P

CEA Noasca: collegamento monitor a microscopio elettronico, sopralluogo per infiltrazione, riparazione armadio.

Interventi sulle strutture in quota:

Gran Piano: carico e scarico impianti, sostituzione nottolini porte rifugio sopralluogo e consegna struttura a gestore rifugio, collegamento bombole gas e centralina distribuzione rifugio.

Arculà: sostituzione batterie (primo intervento per installazione batterie provvisorie, poi allaccio definitivo), istruzione pratica per attingimento uso idroelettrico.

Alpeggio Gran Prà; installazione in convenzione centralina idroelettrica e pannello fotovoltaico, allacciamento a impianto elettrico esistente.

Bastalon: sostituzione batterie, acquisto frigorifero.

Interventi in Valle Soana

Sede Ronco: istruzione pratiche per nuova fornitura acqua, installazione contatore e allacciamento a impianto esistente.

Fucina del rame: chiusura provvisoria vano porta in seguito a tentata effrazione, ricerca guasto impianto allarme.

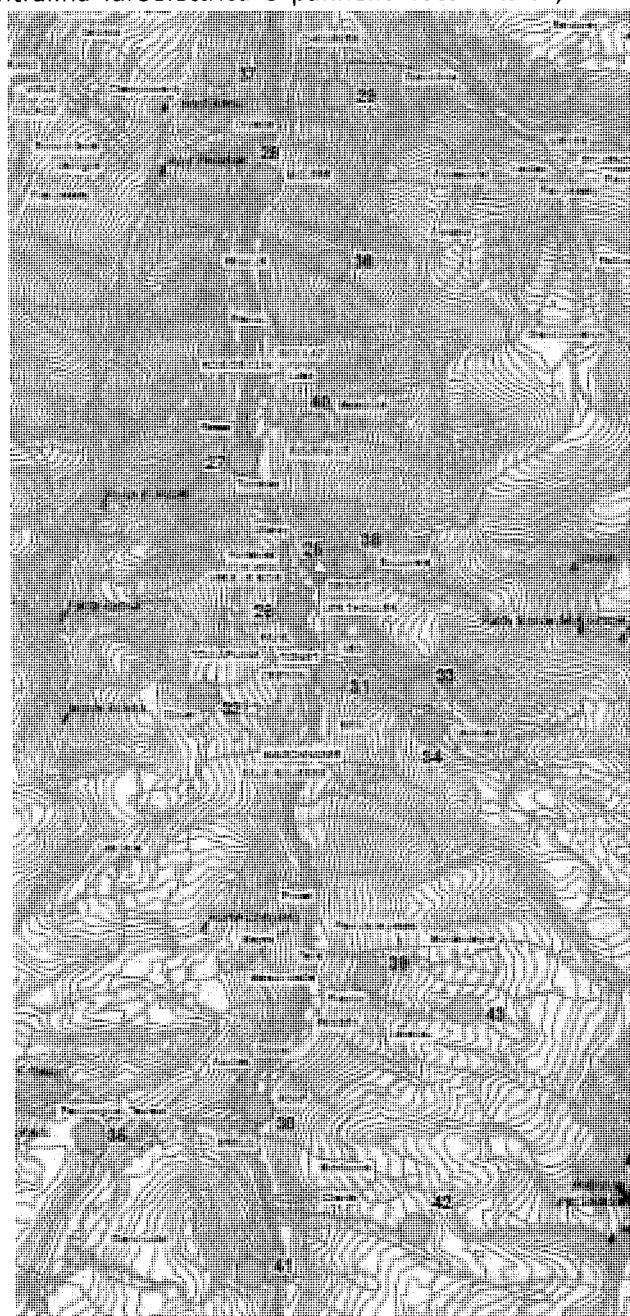
CV Campiglia: scarico e immagazzinamento pellets, pulizia caldaia, carico e scarico impianto idraulico, sopralluogo con idraulico

e affidamento per la relazione finalizzata al miglioramento della presa acqua e condotta uso irriguo e idroelettrico, installazione lampade e tende casotto, collegamento elettrodomestici, sopralluogo con falegname e affidamento manutenzioni, installazione sistema allarme per calo acqua nella vasca, collegamento luci allestimento e prese reception, trasporto arredi, acquisto e installazione stampante, installazione monitor e computer aula didattica.

Fucina da Rame: sopralluogo con progettista per sistemazione copertura e tecnico ascensore per spostamento macchina, intervento di puntellamento trave.

Alloggio Arcando: affidamento sostituzione caldaia

Foresteria Arcando: affidamento ripristino pavimento in legno 1 piano, acquisto lavatrice.



Interventi sulle strutture in quota:

Boschettiera: sostituzione batteria.

S. Besso: sopralluogo per rottura valvola principale acquedotto, affidamento esterno per sostituzione

Muanda: riparazione impianto fotovoltaico.

Nivolastro: sostituzione inverter, acquisto cucina gas, realizzazione impianto elettrico.

Interventi in Valsavarenche

Molère: affidamento sostituzione due finestre, acquisto materiale per isolamento solaio cantina (lavoro eseguito da gp)

Centro Rovenaud: disostruzione scarichi reflui, affidamento riparazione frigo, assistenza idraulico per riparazione pompa sommersa e pulizia pozzetto.

Interventi sulle strutture in quota:

Levionaz: posa bilancia per animali, riparazione impianto fotovoltaico, sopralluogo in seguito a riparazione copertura stalla;

Arpilles: sostituzione batterie e regolatore carica, affidamento e assistenza riparazione boiler, sostituzione relè luci magazzino;

Orvieille: sostituzione vetro foresteria, assistenza idraulico per riposizionamento boiler;

Aouiller: sostituzione inverter, posa canale di gronda in legno.

Maisoncles: riparazione perdita vasca acquedotto.

Vittorio Emanuele: sopralluogo, acquisto cucina a gas e legname per rivestimento.

**Interventi in Valle di Cogne**

Lillaz: sostituzione cronotermostato, ferma ante e nottolino alloggio PT.

Paradisìa: rimozione linea telefonica provvisoria e posa nuovo cavo interrato, rifacimento quadro elettrico principale, nuovo allacciamento illuminazione esterna,

sopralluoghi con tecnico demanio idrico per modifica presa irrigazione e istruzione pratica richiesta concessione.

Interventi sulle strutture in quota:

Nomenon: apertura e chiusura impianti, sostituzione batterie, acquisto materiale per riparazione vasca (lavoro eseguito da gp).

Piccolo Nomenon: sostituzione batteria.



acquisto piano cottura (sostituzione eseguita da gp) per casotti Nomenon, Herbetet, Trajo, Lauson, Teppelunghe, Pousset

Interventi in Valle di Rhemes sulle strutture in quota:

Fosse: installazione impianto fotovoltaico, riparazione pavimento in cemento.

Vaudaletta: rimozione debatterizzatore foresteria e allacciamento provvisorio, carico e scarico impianti alpeggio, sostituzione fusibili inverter, sostituzione scheda centralina idroelettrica, sostituzione lampade stalla.

Interventi nella sede di Aosta: spostamento scrivanie e allacciamenti ufficio Bionaz- Bethaz, acquisto armadio per archiviazione, acquisto vetrinetta per gadgets, installazione monitor sala riunioni.

Interventi nella sede di Torino: allacciamento scaldabagno cucinetta, posa quadri e poster, installazione monitor sala consiglio, spostamento arredi ufficio turistico e archivio, sistemazione locale server e magazzino, preparazione RAEE per smaltimento

Verifiche e affidamenti vari

- sopralluoghi, istruzione pratiche e accompagnamento affidatari del servizio verifiche periodiche estintori, ascensori, impianti allarme, impianti riscaldamento e di messa a terra;
- istruzione pratiche rinnovo Certificati prevenzione incendi del Grand Hotel;
- acquisto filtri acqua e affidamento servizio analisi delle acque presso i casotti non allacciati alla fornitura pubblica;
- verifica e aggiornamento documentale finalizzato alla certificazione ambientale;
- sopralluoghi con ispettori per certificazione EMAS;
- verifiche periodiche impianti elettrici versante piemontese con tecnico organismo notificato;
- servizio di manutenzione impianti idraulici, igienico sanitari e distribuzione gas presso edifici dell'ente in valle Soana, in Valle Orco e in Val di Cogne;
- servizio verifica e manutenzione ordinaria allarmi VdA.
- Affidamento per la manutenzione della copertura in löse dell'alpeggio di Levionaz inferiore.

Manutenzioni straordinarie



Casotto Mont Blanc in Valle di Rhemes

Il casotto del Mont Blanc si trova a 2205 metri di quota sullo spartiacque tra la valle di Rhemes e la Valsavarenche. È stato costruito nel 1898 per volere del re Vittorio Emanuele II.

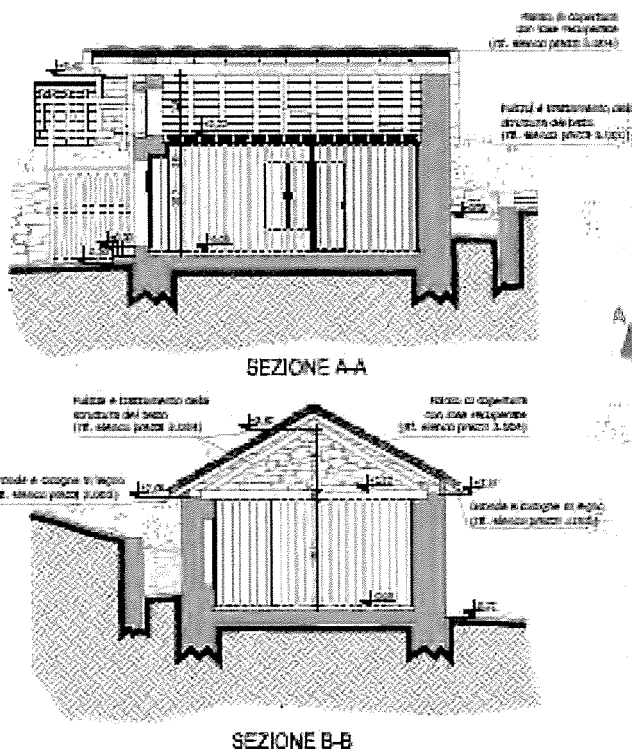
Utilizzato dal servizio di Sorveglianza dell'ente, è stato oggetto di un intervento negli anni 90 con la




realizzazione di un servizio igienico e la posa di pannelli fotovoltaici.

Nel 2016 si è deciso di intraprendere la manutenzione straordinaria della copertura in lose, in seguito a infiltrazioni di acque meteoriche,

L'aggiudicazione dei lavori è avvenuta a fine 2016 e il contratto è stato stipulato in data 14.02.2017. Si è atteso il mese di giugno per poter rimuovere il manto di copertura e eseguire i lavori previsti con condizioni meteorologiche favorevoli. L'approvazione del Certificato di regolare esecuzione e della liquidazione dei lavori è avvenuta con D.D. n. 292 del 27.07.2017.



Fucina da rame di Ronco



Al fine di individuare e quantificare l'intervento necessario sulla struttura di copertura della Fucina di Ronco, è stato affidato un incarico per l'analisi strutturale della copertura.

Sarà effettuata una verifica dello stato di fatto con particolare attenzione ad eventuali nuovi elementi non presenti nelle analisi commissionate nel 2008. Infine, verrà redatta una relazione illustrativa con l'individuazione delle possibili alternative di intervento, e relativi costi, a risoluzione delle problematiche presenti.

Carnaio Rhemes

È stato predisposto il rinnovo del comodato per il terreno e presentata Scia in comune. L'intervento è stato realizzato dai GP.

Casotto Fosse


Dopo aver inviato la SCIA presso il comune di Rhemes N.D, sono stati installati in amministrazione diretta i pannelli fotovoltaici a servizio del casotto di Fosse in sostituzione della microturbina non più utilizzabile.

Sede Noasca Sulla base di tali valutazioni tecniche prodotte da un tecnico incaricato, si è provveduto alla fornitura e posa di nuova caldaia al fine di rispettare le normative ambientali sulle emissioni. Sono stati effettuati diversi sopralluoghi con termotecnico e installatore per la scelta della caldaia e l'installazione di collettori solari.

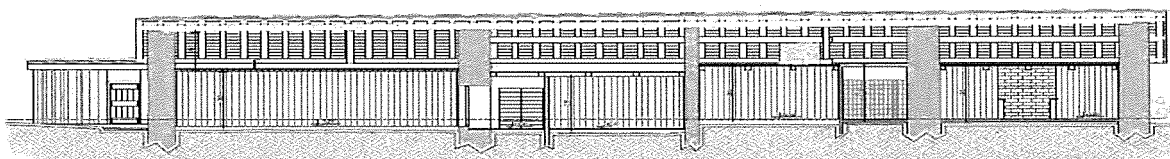


Orvieille

Con l'obiettivo di programmare per l'anno successivo gli interventi di manutenzione indispensabili all'edificio che ospita il presidio della sorveglianza presso l'ex accampamento reale di caccia di Orvieille, è stato affidato il rilievo architettonico.




PROSPETTIV. EST



SEZIONE B-B

Acquisizioni



A seguito della donazione di beni in località Pont di Valsavarenche (lascito Tercinod) è stato effettuato un sopralluogo e una verifica della loro consistenza e predisposta una relazione tecnica allegata alla Delibera di accettazione del lascito. Effettuati contatti con il curatore testamentario e con l'Ufficio espropri della VdA. È stato affidato un incarico esterno per la predisposizione della pratica di successione.

Realizzazione nuovi presidi per la sorveglianza

Con Deliberazione del 04.04.2014 il Consiglio Direttivo ha preso atto del documento presentato dalla Commissione Consigliare sul patrimonio dell'Ente, nel quale si individuava, fra gli interventi prioritari "la copertura delle



Handwritten signature and official circular stamp of the Ente Parco Nazionale Gran Paradiso.

zone di sorveglianza prive di appoggio logistico". In particolar modo veniva individuata come prioritaria la realizzazione dei presidi in quota in Val Soana (zona Piamprato) e in alta Val di Rhemes.

Casotto Piamprato Val Soana

Nel 2014 l'ente parco è diventato proprietario del terreno idoneo alla realizzazione del nuovo presidio per la sorveglianza in Val Soana.


Gli obiettivi generali, nell'ambito degli scopi istituzionali dell'ente e nel rispetto delle normative vigenti, sono:

garantire le azioni di conservazione e tutela dell'area protetta, con la realizzazione di un nuovo presidio della sorveglianza in una zona scoperta;

migliorare le condizioni di lavoro e garantire la sicurezza dei dipendenti, al fine di ottemperare alle misure generali di tutela contenute nell'art. 15 del D.lgs. 81/2008, volte a eliminare i rischi, a ridurli alla fonte, a rispettare i principi ergonomici nell'organizzazione del lavoro, nella concezione dei luoghi di lavoro, nella scelta delle attrezzature e nella definizione dei metodi di lavoro e di produzione;

realizzare e gestire a minimo impatto, con l'applicazione di tecnologie, lavorazioni e procedure a basso consumo nella fase di realizzazione e di successiva gestione.

Sulla base del documento preliminare alla progettazione approvato dalla G.E. nel 2015, l'azione nel



2017 è proseguita con l'acquisizione di tutti i pareri necessari all'ottenimento del permesso di costruire da parte del Comune di Valprato Soana. Con D.D. n. 148 del 11.05.2017 è stato approvato, previa verifica interna, il progetto esecutivo.

A seguito della Determinazione a contrarre del 09.03.2017, è stato pubblicato un avviso finalizzato al ricevimento di manifestazioni d'interesse per il conferimento dell'appalto.


Dopo attenta valutazione delle 15 manifestazioni pervenute, sono stati

individuati 5 operatori economici da invitare alla procedura negoziata. La gara si è conclusa con l'approvazione dell'aggiudicazione definitiva il 13.07.2017, previo utilizzo della procedura AVCPass per la verifica dei requisiti. I lavori sono stati consegnati in via d'urgenza in data 28.07.2017 e il contratto è stato stipulato in data 28.09.2017. È stata concessa l'anticipazione all'impresa, ai sensi di legge, e approvato il primo stato avanzamento lavori. I lavori eseguiti, prima della sospensione invernale, sono pari ad una percentuale di circa il 50%.

Sono state effettuati diversi sopralluoghi in cantiere con DL e impresa e un sopralluogo con funzionario della Città metropolitana nell'ambito della Conferenza dei servizi per la captazione dalla sorgente.

Casotto Rhemes

Nel 2017 è proseguita l'azione volta ad acquisire un terreno nell'alta Val di Rhemes, in località Basei, sito ideale per la realizzazione del nuovo casotto, vista la presenza di una strada interpodereale e di un acquedotto consortile. Si è esplorata l'ipotesi di una possibile permuta fra alcune proprietà dell'Ente Parco site in località Thumel, per cui nel 2016 era già stata redatta una perizia di stima. Sono state effettuate riunioni e sopralluoghi con i soggetti proprietari del terreno ritenuto ideale per la realizzazione del nuovo casotto. Sono state proposte con diverse possibilità di permuta, ma non si è giunti ad una proposta condivisa dalle parti.



Gestione del patrimonio immobiliare

Gestione tecnica dei dati del patrimonio immobiliare

Ogni anno è previsto un aggiornamento dei dati patrimoniali finalizzato alla trasmissione al Ministero dell'Economia e Finanze (conto del patrimonio).

Nel 2017 si è provveduto all'aggiornamento dei dati patrimoniali occorrenti per il pagamento della IUC in accordo con gli Uffici Tributi dei 12 Comuni sul territorio dei quali sono presenti immobili in dotazione all'ente. Si è predisposto un nuovo file Excel "patrimonio 2017" dove sono stati inseriti tutti i beni utilizzati con l'aggiornamento dei dati.

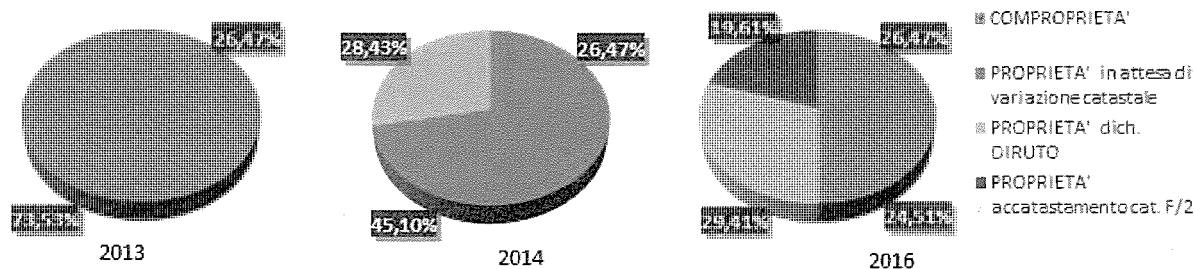
A supporto del Servizio Amministrativo e finalizzato alla redazione del Conto consuntivo 2018, i dati aggiornati relativi ai beni di proprietà sono stati poi inseriti, tra luglio e settembre, sul portale SICRA. L'azione, urgente e non prevista, ha comportato un notevole impiego di lavoro, di molto superiore a quanto preventivato.

Accatastamenti

Nel 2017, a seguito delle comunicazioni dell'Agenzia delle Entrate, al fine di ottemperare a quanto prescritto dall'art. 13 comma 1 del D.L. 201/2011 in merito a edifici in comproprietà ancora censiti al catasto Terreni, sono state contattate le cinque consorzierie della Valle di Cogne Inoltre, con la collaborazione del servizio di Sorveglianza che ha fornito la documentazione fotografica aggiornata, è stata effettuata la verifica su una ventina di alpeggi situati in quota in Valle Orco.

È stato affidato un incarico esterno per il passaggio di due edifici al catasto edilizio urbano.





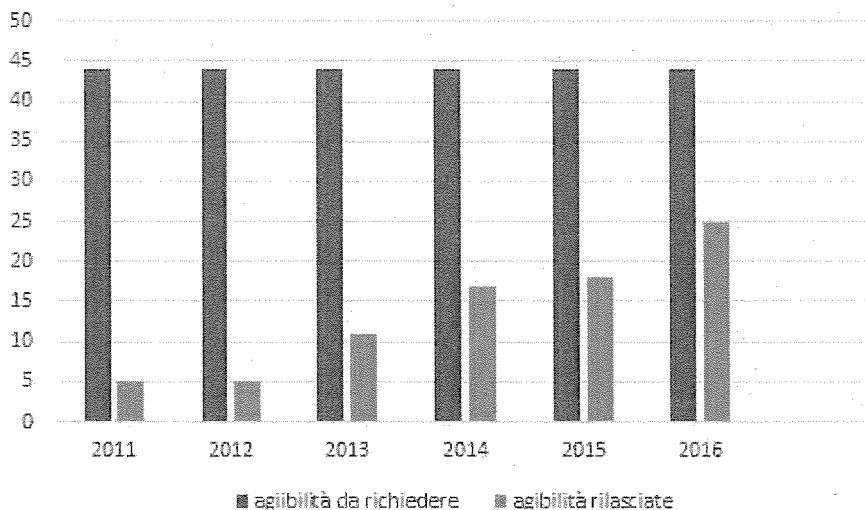
Approvazione del programma triennale dei lavori pubblici

Ogni anno l'azione prevede l'elaborazione dell'aggiornamento annuale del programma Triennale del LLPP (2018-2020), l'adozione in G.E. e la sua successiva approvazione in C.D., contestualmente al bilancio preventivo. Una volta approvato, il programma viene inviato con una relazione illustrativa al Ministero dell'Ambiente.

Inoltre, è inviato, in formato digitale, tramite le piattaforme informatiche opportunamente predisposte dal Ministero delle Infrastrutture e dall'Osservatorio Regionale dei LLPP. Nel 2017 Si è provveduto all'aggiornamento annuale del Programma triennale dei LLPP con la stesura di una proposta concordata con il responsabile della programmazione. Tale proposta è stata adottata dal Presidente in data 09.08.2017 con deliberazione d'urgenza n° 35 del 09.08.2017 e affisso negli albi ufficiali dell'Ente dal 10.08.2017 al 09.10.2017 senza osservazioni. Il C.D. ha approvato il Programma triennale 2018-2020 con Deliberazione n.8 del 30.10.2017.

Agibilità

Nel 2017, a causa di altre priorità sopraggiunte, non è proseguita l'azione di regolarizzazione delle pratiche di agibilità del patrimonio in uso presso i rispettivi uffici comunali in adempimento a quanto previsto nella concessione dei beni ex ASFD da parte della Valle d'Aosta e a quanto prescritto dalla attuazione del programma operativo per la realizzazione di un sistema di gestione ambientale conforme ai requisiti della norma ISO 14001 ed EMAS. L'azione verrà ripresa nel 2018.



Interventi sulla rete dei Centri per i visitatori e per l'educazione ambientale

Centro botanico "L'uomo e i coltivi"

L'intervento complessivo consiste:

- nella realizzazione di un nuovo edificio, sede del centro botanico;
- nella sistemazione di aree esterne con la realizzazione di percorsi didattici e nella piantumazione di adeguate specie vegetali.
- nell'allestimento del percorso di visita dedicato al rapporto fra l'uomo e l'agricoltura che, partendo dall'interno dell'edificio, accompagnerà i visitatori nell'area esterna;

L'edificio sede del centro, risultato di un concorso nazionale di progettazione, ospita al suo interno le attività connesse con la gestione dei visitatori: accoglienza e biglietteria, aula didattica, caffetteria, vendita e consultazione di pubblicazioni.

Le volumetrie del fabbricato e i materiali impiegati sono stati particolarmente studiati al fine di adattarsi alla morfologia del terreno e integrarsi nel contesto ambientale. I progettisti hanno individuato per l'edificio una forma organica. Una grande pigna di abete posata sul terreno che il visitatore scopre a poco, a poco, avvicinandosi. Gli elementi in legno che formano la sua copertura hanno sembianze di grandi brattee (scaglie legnose della pigna) tipiche della pigna caduta al suolo che si sta aprendo.

In generale il progetto dell'edificio ha privilegiato soprattutto l'uso di materiali a certificato basso impatto ambientale e sociale sul pianeta, di ragionevole reperimento sul mercato e di provata efficienza, con un'origine che garantisca l'etica della filiera produttiva e con una riciclabilità alla fine del ciclo di vita.



Le finalità del nuovo centro botanico sono:

- Contribuire allo sviluppo sostenibile: ovvero realizzare una struttura capace, da sola o in collegamento con altre iniziative del Parco e locali, di favorire le forme di turismo sostenibile e di favorire la nascita di attività legate alle tradizioni locali.
- Realizzare e gestire a minimo impatto: il progetto è improntato all'applicazione di tecnologie, lavorazioni e procedure a basso consumo a regime, nel perseguimento generale della limitazione degli impatti sull'ambiente.
- Educare, comunicare, informare: ovvero, creare un centro di educazione rivolto a diversi target: scolaresche, famiglie, comunità locale, capace però di interessare esperti e specialisti.



Di conseguenza gli obiettivi specifici sono, quindi:

- realizzare un Centro che affrontando il rapporto Uomo/Ambiente, ripercorra la storia dell'agricoltura e delle coltivazioni tradizionali;
- esaltare il rapporto fra il paesaggio naturale e quello antropizzato, nel contesto della cultura alpina e degli usi e costumi della Valle Soana;
- realizzare un nuovo edificio nel contesto di un'area protetta concepito per adattarsi alla morfologia del terreno e integrarsi al contesto ambientale;
- mostrare un edificio che è stato oggetto di particolare attenzione in fase progettuale dal punto di vista energetico, in modo da innescare o sviluppo e la diffusione di un nuovo approccio nella realizzazione di interventi edilizi sostenibili;
- diventare un polo di educazione e didattica ambientale capace di attrarre turismo scolastico e di formazione;
- attivare rapporti di collaborazione con l'Università, sia in termini di sviluppo scientifico, che di didattica e formazione degli studenti;
- favorire la crescita di microattività economiche basate sulle produzioni e le tradizioni locali, innescando il turismo di qualità.



Il percorso di visita inizia in prossimità della reception, con una serie di elementi di arredo e di allestimento che accolgono il visitatore e lo informano su una serie di concetti utili per la comprensione di quanto lo circonda. La disponibilità di una lunga parete che percorre il Centro in tutta la sua lunghezza rende disponibile una superficie approssimativamente 25 metri lineari, che alterna pannelli a vista con pannelli a scomparsa, che fuoriescono dalla parete come ante

scorrevoli, oppure come nicchie e ripiani.

Il percorso di visita prosegue all'esterno e il visitatore sarà guidato da pannelli illustrativi stampati a laser su un supporto rivestito in lamiera di acciaio corten.

I pannelli saranno in corrispondenza delle piazzole lungo il sentiero di visita, in prossimità delle aree nelle quali osservare le diverse specie vegetali.



Realizzazione edificio

Le attività effettuate nel 2017 sono state strettamente vincolate alla data di apertura al pubblico con l'inaugurazione programmata per il 15 luglio.

Si è pertanto lavorato su più fronti per risolvere sia dal punto di vista amministrativo che pratico le problematiche connesse con i rapporti ormai pregiudicati fra ditta appaltatrice, subappaltatori e fornitori, in quanto la situazione di criticità che aveva influito pesantemente nel 2016 sulle tempistiche di chiusura del cantiere, non ha fatto che peggiorare.

A seguito dell'approvazione del collaudo tecnico amministrativo del lotto edile, con D.D. n. 14 del 19.01.2017 è stato approvato e liquidato il saldo delle competenze residue all'impresa aggiudicataria, ai subappaltatori e ai fornitori, non pagati dall'aggiudicataria.

In data 23.01.2017 è pervenuto un atto di pignoramento e in data 21.07.2017 la comunicazione del fallimento dell'impresa aggiudicataria. Di conseguenza sono state redatte le determinazioni dirigenziali conseguenti alle disposizioni del Tribunale.



Contemporaneamente si è provveduto a completare l'invio, sull'apposito portale informatico, delle comunicazioni di legge all'Autorità dei LLPP.

Nel mese di marzo è stata presentata ed ottenuta la richiesta di agibilità al Comune di Valprato Soana, completa degli allegati necessari fra i quali l'accatastamento dell'edificio, il collaudo ed inserimento al catasto impianti della Regione Piemonte della caldaia a pellets, la redazione dell'Attestato prestazione energetica – APE.

In concomitanza con la ripresa dei lavori sui coltivi esterni, in funzione della gestione e dell'inaugurazione, sono stati effettuati sopralluoghi e incontri di coordinamento con i Servizi coinvolti fornendo l'assistenza tecnica necessaria per l'utilizzo dei locali presenti nell'edificio e i relativi impianti. In particolare, si è lavorato sul sistema per migliorare l'efficienza della condotta ad uso irriguo e idroelettrico.

Nell'autunno sono stati consegnati al servizio di Sorveglianza i locali predisposti appositamente per ospitare un casotto di fondo valle al posto dell'alloggio sito in frazione Campiglia per i quali era stato disdetto l'affitto.

Per rendere operativo il casotto è stata acquistata una nuova cucina modulare dotata di piano cottura, forno, e frigorifero.




Allestimento e arredamento

La gara per l'appalto della fornitura in opera degli elementi e di allestimento interno e di arredo per un importo complessivo di euro 71.028,63 oltre iva, svolta sul portale Mepa, si è conclusa con l'approvazione dell'aggiudicazione definitiva avvenuta con D.D. n. del 19.01.2017.

La fornitura in opera è avvenuta nel mese di giugno, dopo regolare stipula del contratto.

È stata redatta una modifica non sostanziale al contratto, finalizzata a realizzare espositori per i prodotti a marchio di qualità, approvata con D.D. n. 133 del 28.04.2017.





L'approvazione del Certificato di regolare esecuzione e la liquidazione della rata a saldo è avvenuta con D.D. n. 345 del 07.09.2017.

A fini del completamento dell'allestimento per l'apertura al pubblico del 15.07.2017 sono stati necessari diversi altri piccoli affidamenti connessi con l'allestimento quali l'aggiornamento del progetto grafico della parete espositiva e la fornitura e posa del sistema di illuminazione.

Inoltre, ci si è rivolti ad artigiani specializzati per la fornitura di elementi previsti nel percorso di visita quali la fornitura in opera di una sezione didattica di torbiera, la fornitura della riproduzione di oggetti neolitici e le riproduzioni in ceroplastica di antiche cultivar di mele e le teche per la loro esposizione.


Sono stati effettuati diversi sopralluoghi in cantiere con DL, impresa, fornitori e diverse riunioni di coordinamento prima dell'inaugurazione.

Nel 2018 rimangono da fornire alcuni elementi di arredo per la gestione agricola e per l'aula didattica, alcuni elementi di allestimento per i più piccoli e l'affidamento del servizio per la traduzione dei testi dei pannelli divulgativi del centro.



Nuovo edificio a servizio del giardino botanico alpino Paradisia

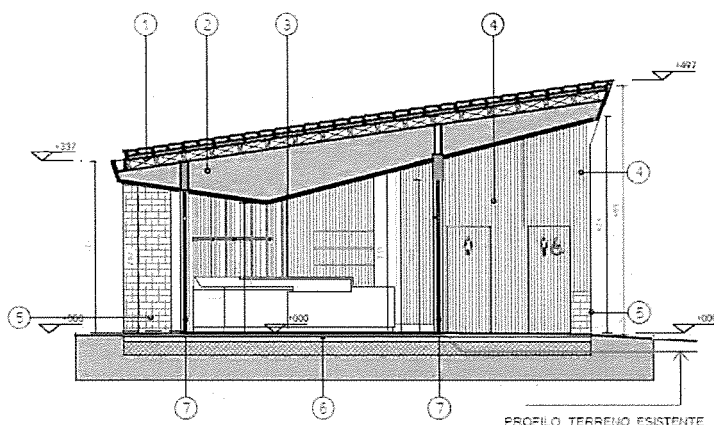
Nell'ambito del Progetto Interreg ALCOTRA 2014-2020 V_A Francia-Italia Asse 3 _ Obiettivo 3.1 denominato "Jardin'Alp", il cui coordinamento amministrativo dei partner italiani è a cura della Regione Autonoma Valle d'Aosta e quello tecnico è a cura del PNGP, nella persona della Responsabile del Servizio botanico, dott.ssa Laura Poggio è stato richiesto un finanziamento per realizzare una nuova struttura a servizio del giardino Paradisia.



Il nuovo edificio, posto all'inizio dell'itinerario di visita del giardino alpino, fungerà da accoglienza e dovrà ospitare la reception/biglietteria, i servizi igienici per i visitatori e uno spazio coperto per la partenza dei gruppi accompagnati.

Gli obiettivi generali, nell'ambito degli scopi istituzionali dell'ente e nel rispetto delle normative vigenti, sono:

- **migliorare la qualità del servizio offerto** al pubblico in uno dei luoghi deputati allo svolgimento dell'attività didattica e divulgativa dell'ente parco;
- **ottemperare alle normative vigenti**, realizzando servizi igienici accessibili a tutti i visitatori;
- **realizzare e gestire a minimo impatto**, con l'applicazione di tecnologie, lavorazioni e procedure a basso consumo nella fase di realizzazione e di successiva gestione;
- **individuare una tipologia architettonica coerente**, che tenga conto dell'alto valore ambientale del contesto in cui il giardino botanico alpino è inserito e adempia (trattandosi di uno spazio dedicato all'accoglienza) al ruolo strategico di comunicare l'immagine del Parco ai visitatori.



Nel 2017, con l'avvenuta conferma del finanziamento europeo, è stato pubblicato un avviso finalizzato al ricevimento di manifestazioni d'interesse per il conferimento dell'incarico professionale. Dopo

attenta valutazione delle 29 manifestazioni pervenute, sono stati individuati 5 operatori economici da invitare alla procedura negoziata.

La gara si è conclusa con l'approvazione dell'aggiudicazione definitiva il 13.07.2017.

Sono stati effettuati sopralluoghi con i professionisti e la responsabile del servizio botanico al fine di esplicitare e verificare sul posto quanto illustrato nel Documento Preliminare alla progettazione approvato nel 2016. Il DPP, elencati i bisogni da soddisfare, i requisiti tecnici da rispettare, gli

impatti sulle componenti ambientali, le fasi e la tempistica di svolgimento, indica come limite economico dell'importo lavori l'importo di € 145.000 per un QE totale di € 255.000.

Prima della redazione della prima fase progettuale si è ritenuto opportuno effettuare un incontro preliminare con la Soprintendenza ai beni ambientali per un utile confronto.

È stato affidato un incarico per la stesura dell'indagine geologica e di compatibilità.


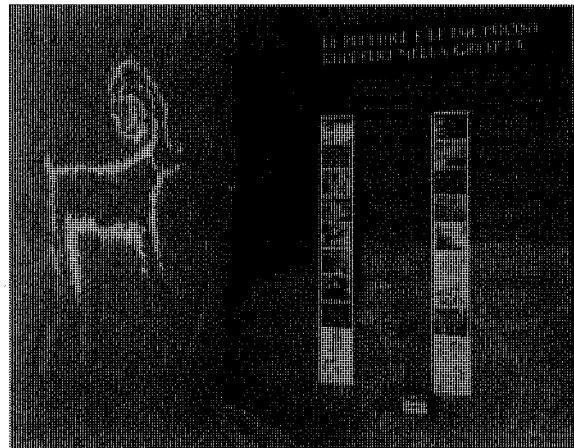
Infine, il progetto definitivo è stato approvato con DD n. 482 del 21.12.2017.

Sono stati redatti i periodici report richiesti dal progetto Interreg.

Manutenzione dei Centri per i visitatori e per l'educazione ambientale

I centri visitatori richiedono continui interventi sugli allestimenti interni in quanto l'obsolescenza determina ripetuti malfunzionamenti, soprattutto per quanto riguarda i sistemi elettronici e quelli multimediali. Nel corso dell'anno sono stati effettuati alcuni interventi manutentivi degli allestimenti e anche degli interventi migliorativi. Nel dettaglio:

- Ceresole Reale - CV: sono stati sostituiti i monitor non più funzionanti;
- Ceresole Reale – salone: sono stati effettuati interventi per il miglioramento dell'efficienza impiantistica (comandi manuali per lo schermo, impianto audio) ed è stato acquistato un nuovo proiettore;
- Noasca – CV: sostituzione videoproiettore, posa cavi video e audio;



- Ronco- CV: posa animali impagliati, posa nuovi punti luce, acquisto nuovo computer
- Ribordone: si è reso necessario, pur mantenendo le tematiche delle Tradizioni religiose affrontate nel CV, sostituire buona parte delle apparecchiature multimediali realizzando nuove scenografie atti ad ospitarle. Sono stati affidati incarichi esterni per la realizzazione di filmati, la gestione dell'elettronica e dei video, le grafiche a completamento degli allestimenti. La realizzazione in opera delle nuove scenografie è stata realizzata internamente.

È stato affidato il servizio della manutenzione e aggiornamento dei sistemi audio video e allestimenti multimediali dei CV piemontesi.




Area attrezzata-didattica di Ghiglieri

Con il Progetto LIFE Bioaquae è stato realizzato un incubatoio ittico nel piano terreno del fabbricato del Parco in frazione Ghiglieri di Locana, con l'illustrazione delle varie componenti dell'intervento.

La divulgazione dei contenuti e del significato dell'incubatoio nell'ambito del progetto LIFE è avvenuta anche con numerose visite di gruppi e scolaresche. Congiuntamente al Servizio Scientifico del Parco, tenuto conto della disponibilità dell'area esterna, si è prospettata l'ipotesi di realizzare un'area attrezzata per i gruppi in visita, offrendo spunti per la didattica e la divulgazione dei significati del Progetto LIFE.

L'area attrezzata/didattica sarà inoltre significativa a livello locale, nel Vallone di Piantonetto, con opportunità supplementari di visita e scoperta di una valle laterale di alto valore ambientale e culturale.

Il progetto è quindi localizzato nell'area esterna della proprietà dell'Ente Parco, di circa 2.500 metri quadrati.



L'area oggetto di intervento dell'area attrezzata-didattica di Ghiglieri. Foto E. Tompetrini

La sistemazione permetterà quindi di rendere più completa e gradevole la visita all'incubatoio e il percorso sul sentiero didattico previsto nel progetto Bioaquae.

La presenza di acqua potabile, servizi igienici e arredi esterni consentirà alle scolaresche o ai gruppi di sostare e consumare un pasto in un ambiente gradevole e di poter fruire di laboratori all'aperto di educazione ambientale.

L'intervento ha i seguenti obiettivi:

- trasformare una struttura degradata e sotto utilizzata in un centro di educazione ambientale, dando visibilità alle attività dell'Ente, con la predisposizione di semplici strutture per eventi;
- promuovere tecnologie ad alta sostenibilità e a basso costo a scopo dimostrativo, sia dal punto di vista energetico che da quello estetico;
- coinvolgere nella stesura e nella realizzazione del progetto, ma soprattutto nella futura gestione della struttura, la popolazione e l'amministrazione locale, avviando un percorso di partecipazione.

Nel 2017 sono proseguiti gli interventi previsti in progetto, in parte in amministrazione diretta. Sono stati costruiti gli arredi esterni per l'area attrezzata, panche e tavoli, la vasca per la



fitodepurazione, il sistema per la raccolta acqua piovana, il palco in legno.

È stata installata la compost toilet e realizzata la struttura portante del fabbricato destinato a servizio igienico dell'area. Nel corso dell'estate, su richiesta del responsabile scientifico del progetto LIFE, è stato predisposto un canale, preceduto da variante al progetto approvato.

Nel fabbricato, oltre alla fornitura di arredi per l'area dei ricercatori e la foresteria, si è intervenuti con la sostituzione dei serramenti del piano terreno, con infissi performanti, la verniciatura del pavimento dell'incubatoio e opere accessorie.

A dicembre sono state affidate forniture propedeutiche all'ultimazione dell'area esterna (manto in lose del tetto del fabbricato del servizio igienico, fornitura paglia per le pareti, strutture informative, staccionata di protezione lato torrente), e al completamento della sostituzione dei serramenti in metallo.

Opere di difesa del Centro per la conservazione dei corsi d'acqua di Rovenaud

Conformemente all'Accordo di Programma con il Comune di Valsavarenche sottoscritto il 06.02.2015, lo stesso ha perfezionato all'inizio del 2017 le procedure di affidamento dell'appalto dei lavori e di incarico per la Direzione Lavori e collaudo.

La consegna del cantiere è avvenuta il 27.04.2017 e l'ultimazione dei lavori è datata 03.11.2017, nei termini contrattuali.

Il cantiere si è svolto regolarmente.

Ha comportato diversi sopralluoghi di verifica, in particolare per gli aspetti riguardanti il Centro di

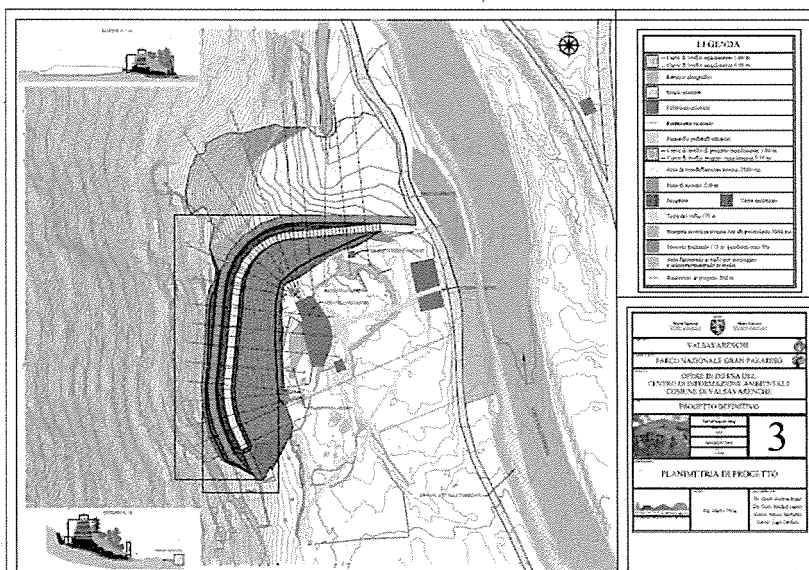


Fig. 7-15 - Tavola di progetto del vallo per il centro per la conservazione dei corsi d'acqua. Ill. M. Fiou

Rovenaud, confinante.

Nella fase di mitigazione, per l'approvvigionamento e le modalità di piantumazione delle specie vegetali, la Responsabile dell'Ufficio Conservazione botanico-forestale ha coadiuvato la D.L., e una parte delle semine erbacee è rientrata nelle attività del progetto Interreg Alcotra RestHalp, di cui il Parco è partner.

I trasferimenti complessivi al Comune di Valsavarenche sono ammontano a euro 1.287.943,93. A fine anno erano in corso le operazioni di collaudo, propedeutiche al saldo del contributo.



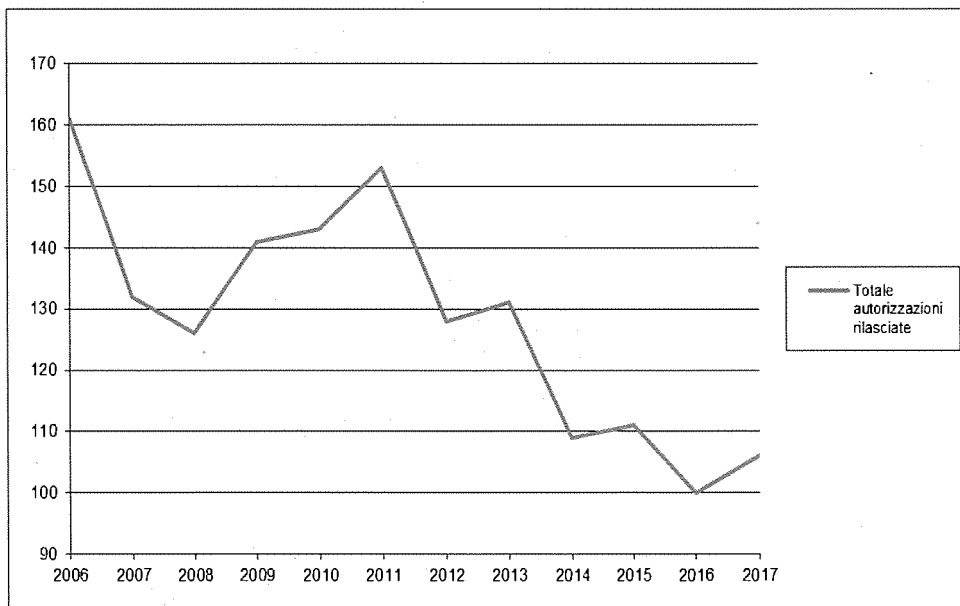
Ufficio Pianificazione e programmazione dello sviluppo

Monitoraggio e gestione del sistema naturale

Sorvoli con elicottero

L'Ente Parco rilascia autorizzazioni al sorvolo del territorio ai sensi del Decreto istitutivo del 1947, della Legge 394/1991 s.m.i. (art. 11 comma 4) e del proprio Regolamento di fruizione, che specifica le deroghe consentite. Dal 2000 è attivo il monitoraggio dei voli annuali sulla base del numero delle autorizzazioni rilasciate, predisposto dal Servizio Gestione tecnica e pianificazione. Nei grafici sono rappresentati i monitoraggi dell'ultimo decennio: si è passati da 161 autorizzazioni nel 2006 alle 106 del 2017. Per acquisire più precisi elementi di valutazione e territorializzare le aree interessate, la distribuzione delle rotte e dei punti di decollo e atterraggio è rappresentata cartograficamente dal 2014 sulla base della documentazione fornita dalle società che eseguono i sorvoli per conto terzi. Il monitoraggio è volto a ridurre l'impiego e a dirigere le rotte su tratte che possano limitare gli effetti negativi. Dal 2014 per ridurre il disturbo alla fauna è stata adottata una nuova metodologia di autorizzazione volta a far sì che le rotte di volo fossero il più esterne possibili al parco, con penetrazione nell'area protetta solo nel momento dell'ultimo avvicinamento, in modo da evitare che i velivoli volassero all'interno per accorciare le tratte.

Sorvoli con droni: nel 2017 le richieste sono state n. 15, con un diniego. L'utilizzo di questi velivoli radiocomandati è in sensibile aumento rispetto all'anno precedente in cui le richieste erano state 8; i grafici che seguono non comprendono questi dati. Le applicazioni all'interno del Parco hanno

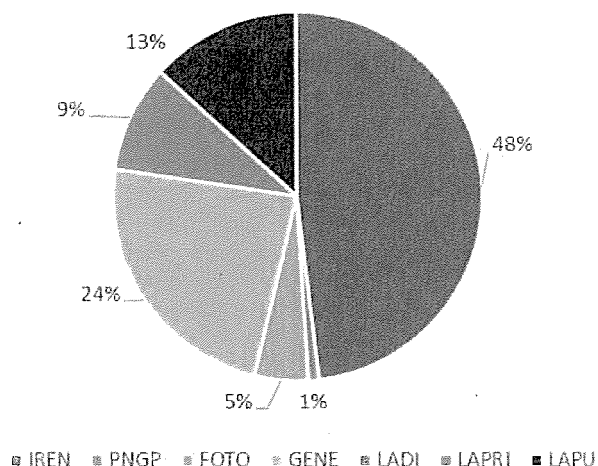


riguardato i monitoraggi scientifici e le riprese fotografiche. In relazione a queste ultime si nota infatti un decremento di richieste per le riprese fotografiche da elicottero.

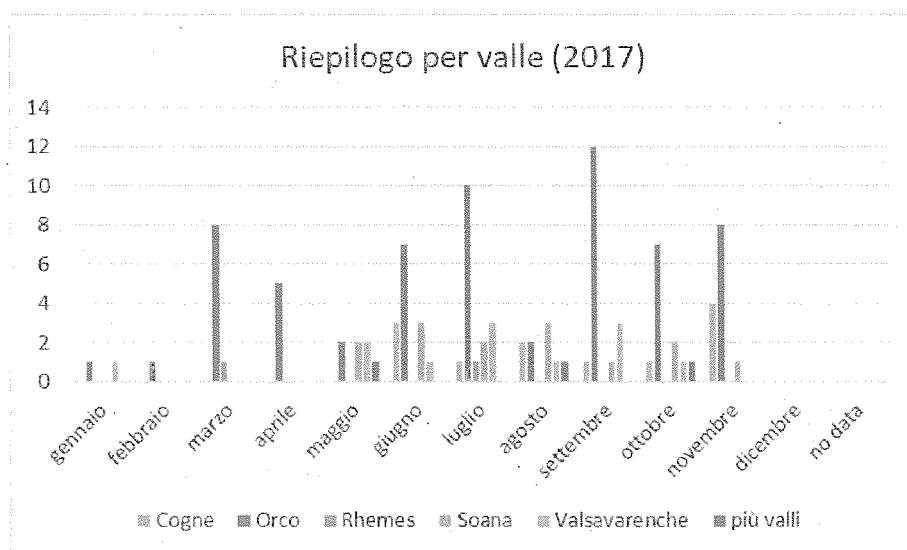
Anni	2006	2007	2008	2009	2010	2011	2012	2013	2014	2015	2016	2017
Autorizzazioni	161	132	126	141	143	153	128	131	109	111	100	106



Nel 2017 sono state autorizzate 106 richieste di sorvolo che rispondono alle tipologie descritte nel grafico a torta (GENE=per lavori generici; LADI= per lavori difesa suolo; LAPRI=per lavori di committenza privata; LAPU= per lavori di committenza pubblica



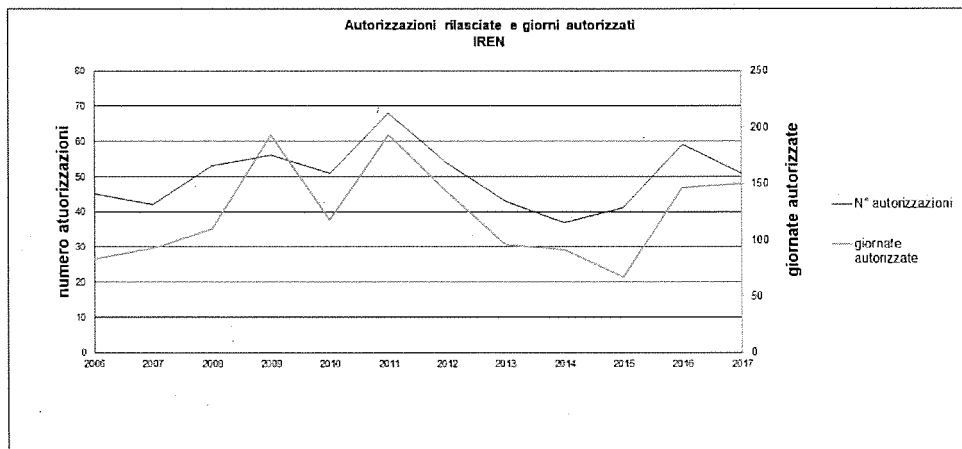
La valle più interessata dai sorvoli è la Valle Orco (59% sul totale), dove sono ubicati i grandi impianti idroelettrici che necessitano del mezzo aereo per il cambio degli addetti alla guardiania delle dighe e per trasportare in quota materiali necessari alle varie lavorazioni. Seguono le valli Soana (13%) e Valsavarenche (11%) e Cogne (11%) che ricorrono all'elicottero per il rifornimento dei rifugi e per diverse tipologie di lavori (sentieristica, edilizia, alpeggi...).



Per quanto attiene la distribuzione nell'anno, i mesi maggiormente interessati sono quelli estivi. IREN vola tutto l'anno con picchi in maggio, luglio, ottobre e novembre.

Nel 2017 le domande di autorizzazione dell'IREN sono state 51 (48% del totale); mentre queste si sono ridotte di circa il 13% rispetto al 2016, sono aumentate le giornate di sorvolo richieste, passando dalle 146 giornate del 2016 alle 156 giornate del 2017 (+6%).

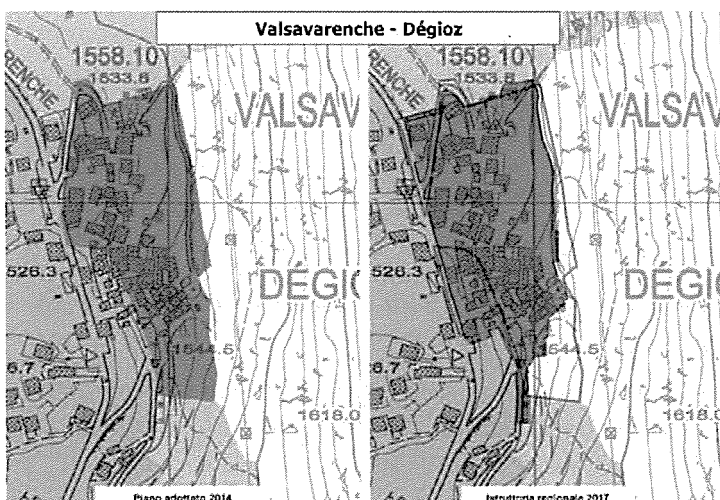




Pianificazione e programmazione dello sviluppo sostenibile

Piano del Parco e piano di gestione SIC/ZPS

Nel corso del 2017 l'attività ha comportato la collaborazione con le strutture regionali in sede di istruttoria del Piano. In particolare: a seguito dell'approvazione del Piano Paesaggistico della Regione Piemonte (Ppr), la documentazione di piano è stata integrata con il documento di "Verifica di conformità del Piano del Parco con il Piano Paesaggistico" regionale. È stata verificata la correlazione delle strategie del Piano del Parco con quelle del PPR, degli Ambiti e delle Unità di paesaggio e degli indirizzi, direttive e prescrizioni per le componenti e i beni paesaggistici. Con il settore Urbanistico della RP è stata effettuata una visita istruttoria nei comuni di Ceresole Reale, Noasca, Locana, Valprato Soana in data 25-5-2017. Il piano è stato presentato nella seduta congiunta della Commissione Tecnica Urbanistica e della Commissione regionale per i beni ambientali in data 5-10-2017. In data 23-10-2017 si è svolto l'incontro con i Comuni piemontesi per l'intesa sulle zone D di Piano. Per quanto riguarda l'istruttoria della RAVA: incontri con i Comuni in vista dell'intesa per le zone D di Piano del Parco; verifica di congruenza con le Varianti degli strumenti urbanistici di Valsavarenche e Cogne. Inoltre, verifica di congruità del Piano di gestione con le Misure di conservazioni regionali. L'istruttoria delle due Regioni si è conclusa con un documento contenente la richiesta di alcune modifiche relative sia alla zonizzazione sia alle Norme Tecniche di attuazione.




Esempio di verifica di congruenza tra Piano del Parco e strumenti urbanistici comunali: Zona D1-aggregato storico (in colore rosso) ampliata e modificata a seguito della Variante di PRG del comune di Valsavarenche e recepita nella zonizzazione del Piano del Parco.




Piano Pluriennale Economico e Sociale

Per quanto attiene il Piano Pluriennale Economico e Sociale (PPES) di cui all'art. 14 della L.394/91, approvato dalle due Regioni, nel corso del 2017, è stato liquidato il saldo dei contributi ai Comuni, ammessi al bando, per il restauro di edifici di interesse religioso e di edifici comuni, l'interramento di linee aeree presso i nuclei storici e per interventi straordinari di conservazione e ripristino di sentieristica di particolare valore documentario e storico.



*Campiglia
Soana,
prima e
dopo
l'interramen
to delle linee
di bassa
tensione*




Regolamento

Il Regolamento del Parco di cui all'art.11 della L.394/1991, dopo l'approvazione con deliberazione n. 14 del 12.10.2009 e la trasmissione il 12.5.2010 al Ministero dell'Ambiente, risulta tuttora in corso di istruttoria ministeriale. Nessuna comunicazione al riguardo è pervenuta all'Ente Parco.

Pianificazione antincendio

L'azione ha comportato gli adempimenti richiesti dal Ministero Ambiente nella fase conclusiva dell'iter di approvazione che ha comportato l'intesa con le due regioni ai sensi dell'art. 8 c.2 L. 353/2000. Con nota del 13-01-2017 la Regione Piemonte ha espresso l'intesa. Con nota del 21-4-2017 la RAVA ha espresso parere favorevole con richieste di integrazioni. Sono state effettuate le verifiche per il recepimento di tale osservazioni. Il nuovo PAIB è stato adottato dal Ministero con pubblicazione sulla G.U. n. 173 del 26-7-2017.

L'attività prevede inoltre l'aggiornamento del catasto incendi e la compilazione della scheda di monitoraggio annuale richiesta dal Ministero Ambiente.



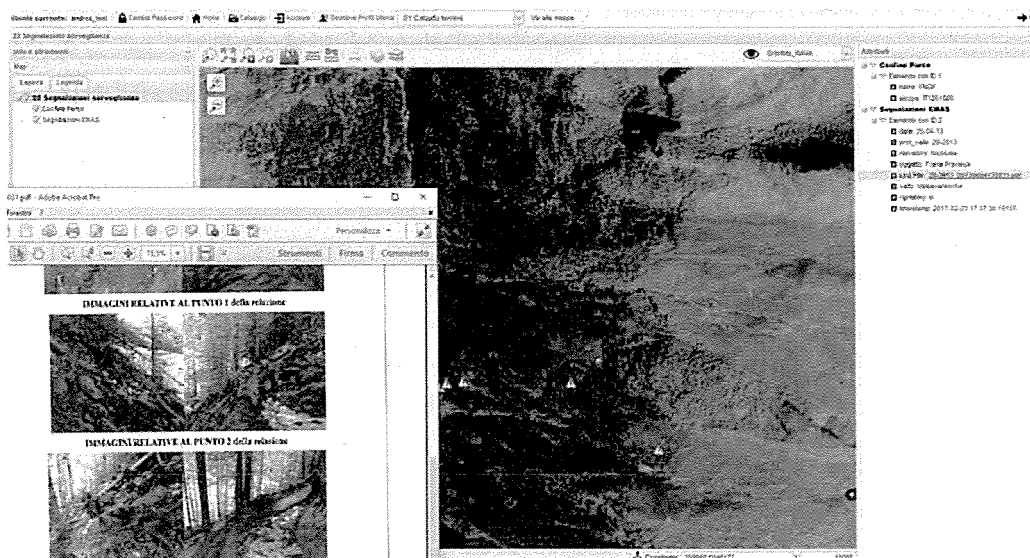
Stralcio del Piano antincendi boschivi- Carta delle zone omogenee rispetto ai livelli di rischio, pericolosità e gravità

Sistema informativo territoriale

È costituito da cartografie consultabili su webgis dai servizi dell’Ente. Comprende cartografie di base- catasto terreni, carta tecnica regionale, ortofoto - e tematismi sovrapponibili, consultabili via internet per le attività proprie dei servizi dell’Ente. Ogni anno il SIT viene aggiornato o sono inseriti nuovi tematismi.

L’implementazione nel corso del 2017 ha riguardato:

quadri d'unione dei rilievi fotoaerei in archivio del servizio in formato cartaceo; progetto censimento Beni culturali del Parco; aggiornamento delle basi catastali della Regione autonoma Valle d'Aosta; aggiornamento cartografia delle segnalazioni Emas della Sorveglianza relativa a sentieri e dissesti (*vedi immagine sottostante*).



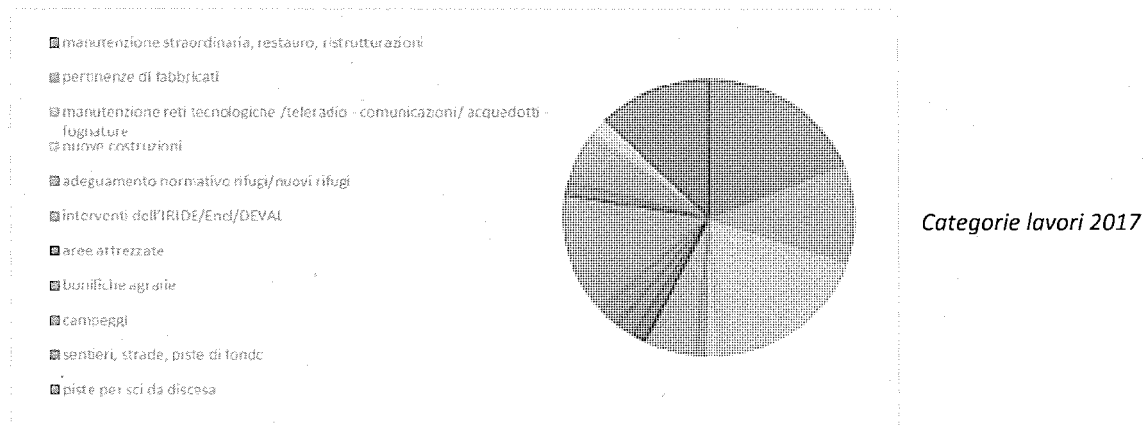
Nulla osta

L'azione comprende, oltre all'istruttoria delle richieste, i sopralluoghi di verifica pre e post lavori e la partecipazione alle conferenze dei servizi e alle fasi di valutazione nei procedimenti di Valutazione Ambientale Strategica (VAS). L'istruttoria è condotta con il supporto dei diversi servizi dell'Ente, a seconda della specificità dell'intervento proposto, e l'autorizzazione ai lavori è rilasciata previo parere della Commissione tecnico-urbanistica del Parco. L'attività comporta la collaborazione con il Servizio di Sorveglianza per fornire supporto tecnico nell'attività di controllo.

L'attività nel 2017 ha compreso anche il coordinamento per la redazione della Relazione di verifica di incidenza per i progetti di cui alla proposta di Accordo di Programma con la Regione Piemonte, che ha comportato l'affidamento di un incarico di servizio, n.1 sopralluogo, la verifica dei progetti in relazione ad habitat e specie presenti, la partecipazione alla Conferenza dei servizi del 7-6-2017 indetta dalla Regione Piemonte e l'acquisizione, presso i comuni interessati agli interventi, dei certificati di conformità urbanistica.

Per quanto riguarda la formazione si segnala la partecipazione a corsi organizzati dalla Regione Piemonte relativi alla selvicoltura dei popolamenti forestali e al ripristino delle funzionalità di boschi interessati da eventi calamitosi.

Nel 2017 sono state istruite n. 192 pratiche di nulla osta.



Sulle 192 pratiche istruite, quelle per la quali è stato rilasciato il nulla osta sono state 158.

Il tempo medio di evasione delle richieste è stato di 28 giorni.

Sono stati emessi cinque provvedimenti di diniego.

Per l'istruzione delle pratiche sono stati necessari n. 22 sopralluoghi.

Le 192 pratiche sono suddivise per valle secondo lo schema seguente:

Valle di Cogne	Valle di Rhemes	Valle Orco	Valle Soana	Valsavarenche	varie
26	6	38	39	76	7

Come rappresentato nel grafico a torta "Categorie lavori 2017", il 49% delle richieste ha riguardato interventi di manutenzione straordinaria, restauro e risanamento conservativo, pertinenze dei fabbricati e manutenzione delle loro reti tecnologiche. Tali interventi sono in massima parte

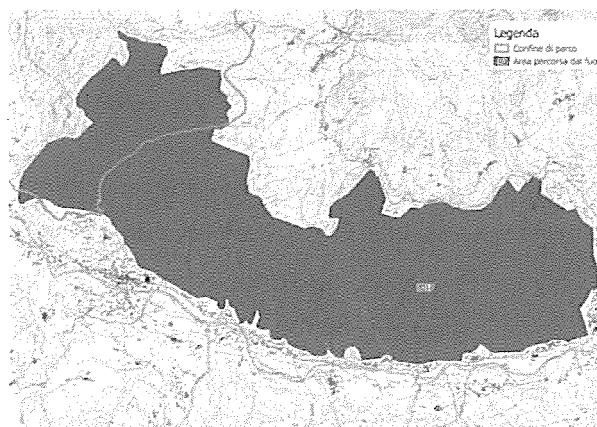
localizzati nelle zone urbanizzate dell'area protetta, corrispondenti allo 0.2% della superficie del parco. L'attenzione alle modalità di recupero, da praticare in modo consapevole per conservare il paesaggio storico tradizionale, rientra nell'obiettivo del Parco di migliorare la qualità ambientale nei contesti antropizzati e valorizzare le tecniche di lavorazione artigianali.

Si è conclusa la convenzione con ARPA per la valutazione degli aspetti morfologici ed ambientali dei corsi d'acqua compresi all'interno del settore piemontese del Parco Nazionale Gran Paradiso.

Incendi boschivi

Nel corso dell'anno 2017 si è verificato, in controtendenza con il passato, un incendio di vaste proporzioni nell'area, che ha coinvolto i comuni di Sparone, Ribordone e Locana.

La superficie percorsa è stata di circa 1570 ha, come riportato dal "Foglio notizie incendi" dei Carabinieri Forestali del 22/10/2017. L'inizio dell'intervento è stato segnalato alle 09:30 del 22 ottobre e si è concluso alle ore 24:00 del 04 novembre, per una durata complessiva di 326 ore. L'area interessata dall'evento è prevalentemente boscata, compresa tra una quota di 1000 e 1500 m, a copertura prevalente di faggio e secondariamente boschi misti di latifoglie.



La superficie ricadente all'interno del Parco è stata calcolata in 297 ettari di cui 124 ettari boscati a prevalenza di faggio, mentre la maggior parte dell'area percorsa era occupata da pascoli e praterie montane intervallate da rupi e pietraie.

Progetti per lo sviluppo sostenibile

Rete sentieristica

Giroparco

Uno dei tre progetti attuativi portanti del Piano del parco è quello relativo alla valorizzazione del turismo escursionistico; l'orientamento dell'Ente Parco, negli ultimi anni, è stato quello di investire energie e risorse per interventi sui sentieri attraverso la ricerca di finanziamenti ad hoc. Giroparco Gran Paradiso è il principale itinerario escursionistico del versante canavesano del Parco, che si raccorda con l'analogo Giroparchi della Valle d'Aosta. Per la manutenzione e valorizzazione di questo itinerario è stata attivata la candidatura su bando della Misura 7.5.1 - PSR 2014-2020- Regione Piemonte -Infrastrutture turistico ricreative e informazioni turistiche. Nel corso del 2017 è stata inviata alla Regione Piemonte, tramite il portale Sistema Piemonte, la documentazione integrativa richiesta per l'ammissione, costituita dalle dichiarazioni attestanti le proprietà su cui sono previsti gli interventi, l'avviso di procedimento pubblico con allegato Piano particellare ed elenchi catastali delle proprietà private, la documentazione tecnica richiesta da IPLA per l'individuazione puntuale tramite GPS dei punti di intervento. L'ammissione a finanziamento è stata confermata dalla Regione Piemonte con nota del 14-6-2017.

L'Ente Parco è soggetto beneficiario, mentre i soggetti attuatori sono l'Unione Montana Valli Orco e

Soana, i comuni di Locana, Valprato Soana e Ingria.

Dopo la conferma dell'ammissione a finanziamento si sono svolti incontri con i soggetti attuatori per il coordinamento delle fasi successive: progettazione esecutiva, richiesta autorizzazioni e avvio procedure di appalto. A cura del Parco, in virtù del proprio ruolo di coordinamento, la messa a punto di azioni per la comunicazione, l'implementazione dei siti web del territorio, la realizzazione di un video promozionale, la costruzione di un sistema unico di informazione e di prenotazione per le strutture ricettive e i posti tappa e per i servizi turistici connessi (ristoro, trasporti specializzati, guide).


Con IPLA, ente strumentale della Regione Piemonte referente per il catasto sentieri, è stato puntualmente verificato lo sviluppo dell'itinerario Giroparco per il completamento della registrazione. In Regione Piemonte si sono svolte attività formative per le modalità di accesso al portale Piemonte Outdoor, progettato per la promozione di tutti gli itinerari registrati.

In collaborazione con gli enti del territorio, sono stati individuati ulteriori interventi di manutenzione dei sentieri con definizione di risorse e priorità, nell'ambito delle disponibilità sui Piani di Manutenzione Ordinaria (PMO) coordinati dalle Unioni Montane.

Segnaletica

Il territorio del Parco e dei Comuni e delle Unioni montane che vi fanno parte è caratterizzato da una segnaletica di informazione turistica, uniformata sulla base del Manuale di applicazione dell'immagine segnaletica, allo scopo di fornire ai visitatori un'informazione omogenea, evitando il proliferare di strutture segnaletiche discordanti e il disordine visivo del paesaggio.

A partire dagli anni 2000-2001 in cui in tutte le valli del Parco sono state installate le strutture segnaletiche, declinate nelle diverse tipologie- Porte del parco, cartelli di Benvenuto, Norme di comportamento, carta dei sentieri e delle attrezzature del parco, segnali indicatori dei sentieri- sono stati periodicamente realizzati interventi aggiuntivi secondo le necessità emerse.



L'azione nel 2017 ha comportato il completamento della fornitura di 14 strutture segnaletiche e pannelli informativi; la posa in opera di 2 strutture; n. 2 interventi urgenti di rimozione per parziale crollo delle "Porte del Parco" in comune di Aymavilles e Villeneuve.

Nel corso dell'anno è stato condotto un censimento di tutte le strutture segnaletiche di fondo valle, con l'ausilio di un palmare e di una scheda informatizzata, finalizzato all'aggiornamento della cartografia, della documentazione fotografica e dello stato delle strutture in vista della programmazione di interventi manutentivi.

È stata sottoscritta una convenzione con un Editore per la realizzazione della carta dei sentieri in scala 1/25.000 dell'area protetta, che ha consentito l'acquisizione di un fondo topografico



omogeneo per le due regioni, che potrà essere utilizzato per il rifacimento della cartina delle bacheche informative.

Accessibilità sostenibile

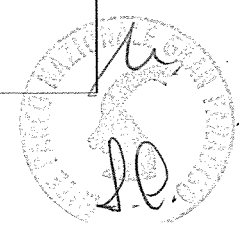
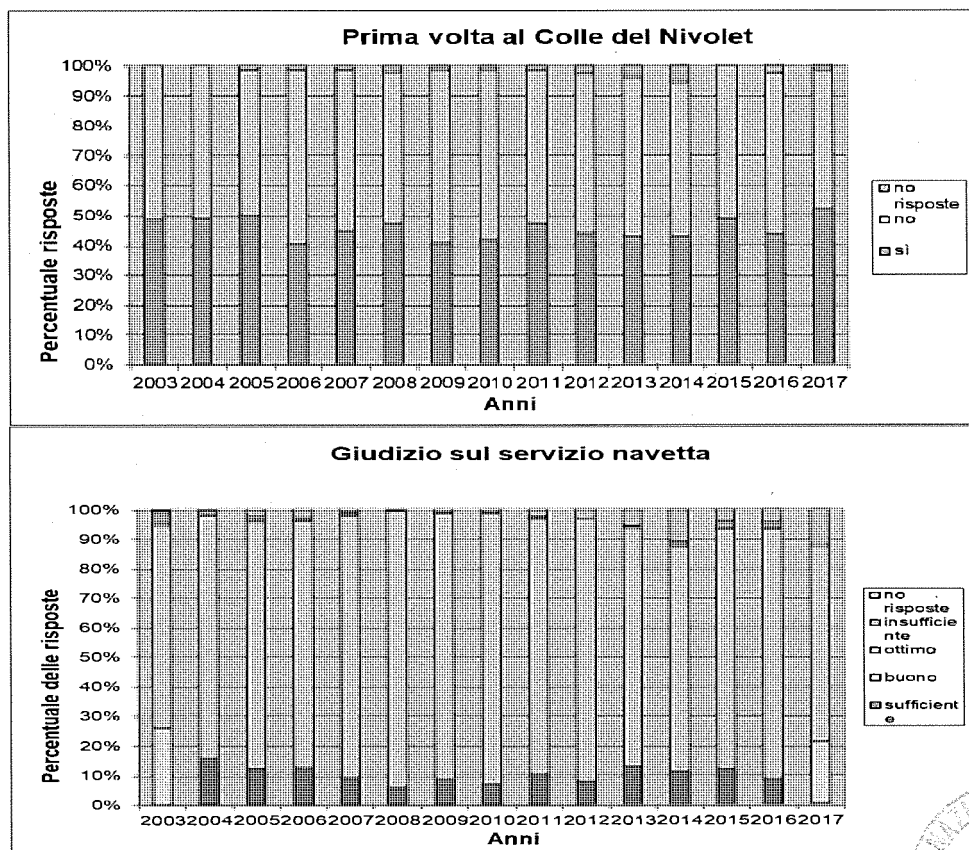
A piedi tra le nuvole

L'attività, organizzata dal 2003, anno in cui è stato avviato il progetto, comporta l'applicazione degli indirizzi del protocollo d'intesa, di durata quinquennale rinnovabile, sottoscritto dagli enti territoriali. Tali indirizzi prevedono la limitazione delle auto private dalla Loc. Serrù al Colle del Nivolet, in comune di Ceresole Reale, istituendo modalità di trasporto alternative, eventi e animazione, comunicazione a stampa e via web, incontri con gli operatori locali per la condivisione delle problematiche, report a consuntivo con i monitoraggi dei frequentatori.

L'attività nel 2017 ha riguardato il rinnovo inter-enti del protocollo A piedi tra le nuvole (in scadenza a giugno) propedeutico al proseguimento dell'iniziativa. Inoltre, per riattivare il trasporto pubblico feriale da giugno a settembre, molto gradito ai turisti, è stata predisposta una convenzione tra Ente Parco, i comuni di Ceresole Reale e Noasca e con Turismo Torino e Provincia per l'organizzazione del servizio e la ripartizione dei costi.

Le giornate di regolamentazione dell'estate 2017 sono state 9, dal 9 luglio al 27 agosto e Ferragosto. Le persone trasportate dalle navette sono state 4150, con una media di 461 passeggeri/giorno, con una flessione delle presenze rispetto agli ultimi 6 anni, fatta eccezione per il 2016.

Dal 2015 è stata adottata una modalità di raccolta delle interviste di gradimento mediante palmare a gestione informatizzata dei dati. Dal questionario di gradimento si confermano i dati degli scorsi anni, ovvero il 52% dei visitatori è per la prima volta nell'area, il giudizio sulle navette è "ottimo" per l'85% dei fruitori, il 72% è favorevole all'iniziativa di regolamentazione e un ulteriore 22% amerebbe che si ampliasse il periodo a traffico regolamentato.



Attività di noleggio biciclette

È proseguita l'attività di noleggio biciclette, carrellini e cammellini per i più piccoli, gestita da un operatore di Ceresole Reale, convenzionato con l'Ente Parco. Nei mesi estivi i noleggi sono stati 319.


Animazione territoriale per la costruzione di un'offerta di cicloturismo

Il Parco non è il solo fattore decisivo di scelta del soggiorno da parte dei turisti, ma è un motivo trainante, come attestano anche gli imprenditori privati che hanno attività che gravitano sull'area protetta.

Inoltre, la possibilità di praticare attività sportive ed escursioni, soprattutto per il pubblico straniero, è la principale motivazione al soggiorno nel Parco. Il turista che sceglie un'area protetta sta acquisendo sempre più consapevolezza circa la pratica di scelte responsabili, anche nel tempo libero. È su queste riflessioni che è maturato il progetto di costruire una rete di soggetti pubblici e privati interessati a realizzare un prodotto di cicloturismo.

Il tema della mobilità dolce è peraltro già individuato nel Piano pluriennale economico sociale vigente.

La prima fase dell'iniziativa, avviata nel 2016, si è conclusa nel 2017; si fonda sulla costruzione partecipativa, con i comuni e gli operatori del versante piemontese del parco, di un progetto che, a partire dall'analisi preliminare del territorio, ha l'obiettivo di elaborare un piano per la creazione di prodotti turistici nell'ambito della mobilità dolce. Tra febbraio e luglio 2017 si sono svolti n. 5 incontri con amministrazioni locali e operatori. N. 9 operatori hanno aderito alla manifestazione di interesse per costruire una rete di aziende interessate a promuovere il cicloturismo. Il lavorare in rete potrà rivelarsi utile, sia in termini di punteggio per l'accesso a finanziamenti pubblici dedicati alla mobilità dolce, sia per la qualificazione dell'offerta turistica. Sulla base delle segnalazioni pervenute dai Comuni e dagli operatori del territorio, sono stati rilevati in campo con GPS 115 km di percorsi suddivisi in 13 itinerari su sterrato o strada asfaltata. Per ciascun itinerario sono stati predisposti i contenuti descrittivi, i punti di interesse e le strutture di accoglienza; queste informazioni saranno inserite sul sito istituzionale del Parco in una sezione dedicata, dove sarà inoltre possibile scaricare la traccia GPS e stampare la cartina dell'itinerario.



Corpo di Sorveglianza
Ispettore: Stefano Cerise

Caposervizio Valle di Cogne:	Roberto Cristofori
Caposervizio Valle Orco:	Piero Chabod
Caposervizio Valle di Rhemes:	Stefano Borney
Caposervizio Valle Soana:	Renzo Guglielmetti Flemma
Caposervizio Valsavarenche:	Giovanni Bracotto

Controllo del territorio e prevenzione danni ambientali

A differenza di quanto avviene in tutti gli altri parchi nazionali nel Gran Paradiso la sorveglianza sul territorio protetto viene esercitata da un Corpo di guardaparco, dotati di funzioni di Polizia Giudiziaria e di Pubblica sicurezza, alle sue dirette dipendenze.

Tale specificità consente una articolazione del servizio del tutto particolare che si esprime attraverso:

- il servizio "alba-tramonto" nel periodo estivo, che consente il controllo di ogni settore dalle 5.30 del mattino sino alle 21.30 della sera, con appoggio ad un casotto in quota dove riposare e consumare i pasti;
- la fidelizzazione al proprio settore in modo da garantire una ottima conoscenza dell'area dal punto di vista naturalistico, sociale e morfologico
- la flessibilità delle attività su aspetti di polizia giudiziaria ma anche di monitoraggio e gestione ambientale (raccolta di dati faunistici, botanici, geologici, meteorologici, territoriali, turistici, catture, manutenzione di sentieri, casotti, piccole infrastrutture ecc.)
- contatti con visitatori e somministrazione di questionari (più di 1000) sul significato e l'importanza della protezione attiva del territorio
- la collaborazione attiva con le realtà territoriali locali per assistenza manifestazioni, attività di prevenzione, soccorso e pubblica sicurezza.

L'attività svolta dal servizio di sorveglianza possiede un carattere interdisciplinare ed una forte flessibilità che, oltre alla attività di polizia, si esprime attraverso la collaborazione con i diversi servizi dell'Ente integrando e completando la loro progettazione ed organizzazione con un indispensabile supporto sul territorio.

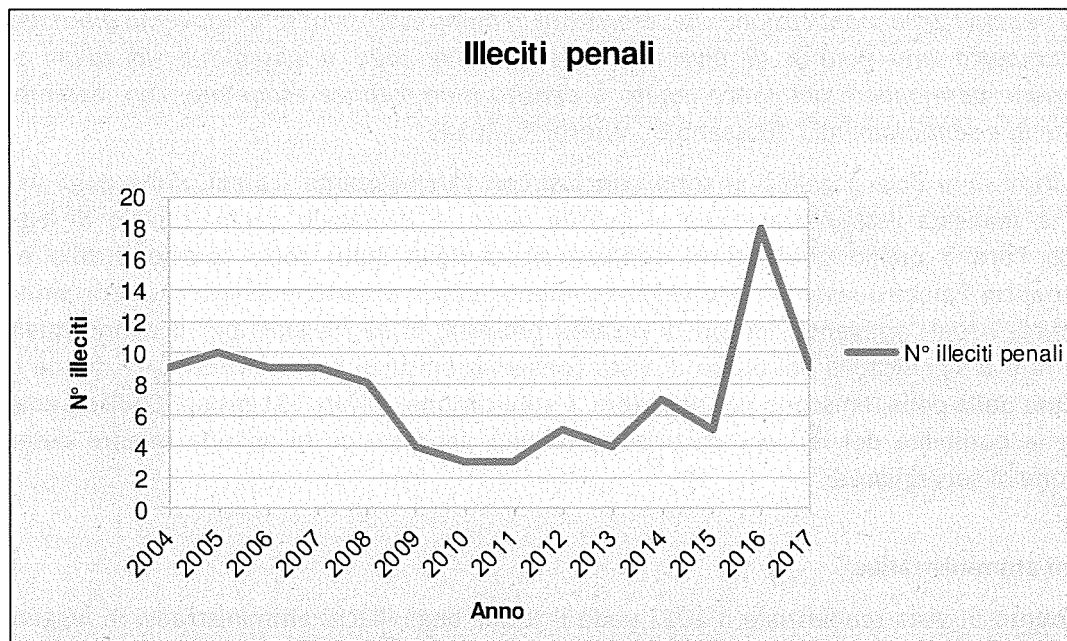
Azioni di Polizia Giudiziaria

Pur cercando di esercitare un controllo volto a prevenire, nell'ambito del possibile, l'azione sanzionatoria, ogni anno si verificano delle violazioni che comportano la necessità di intervenire con notizie di reato ed atti di indagine trasmessi alle Procure della Repubblica.

Le ore di presidio del territorio sono state 59.612, comprendenti tutte le ore di per attività di raccolta dati, informazione e sensibilizzazione dei turisti ed hanno consentito il monitoraggio di più del 90% del territorio del parco, grazie al lavoro svolto principalmente a piedi e, nel periodo primavera – autunno anche in alta quota.

Illeciti penali. In materia penale si registra una riduzione dei reati rispetto all'anno precedente con un numero complessivo di 9 notizie di reato, pari ad una riduzione del 50% rispetto al 2016.



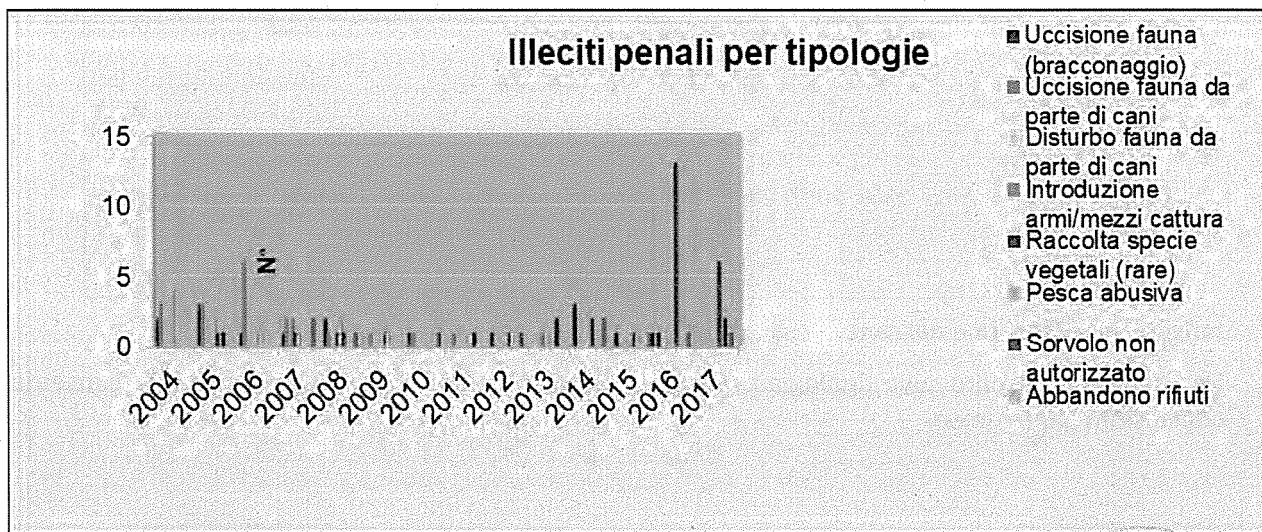


Dal 2004 ad oggi nessun reato specifico è in crescita e ciò è dovuto in buona parte al lavoro di controllo e prevenzione esercitato dal personale del Corpo di Sorveglianza. La tendenza sembra non privilegiare nel tempo alcun reato specifico per cui l'innalzamento di una tipologia rispetto ad un'altra sembra attualmente del tutto occasionale.

Negli ultimi anni il volo aereo per fini commerciali e diportistici è in fase crescente e le cime della Grivola e del Gran Paradiso per le loro caratteristiche di centralità rispetto alla valle d'Aosta e di elevazione sono di interesse certo per il volo a vela.

Per il sesto anno consecutivo non sono segnalate uccisioni di animali da parte di cani randagi o non correttamente custoditi dai proprietari. Da 9 anni non si segnalano neppure raccolte di specie vegetali rare.

Una problematica che sta divenendo rilevante, per la tendenza di un certo mondo agricolo di invadere le proprietà altrui con bestiame condotto in modo irrazionale con mandrie di manze asciutte o greggi ovine destinate alla produzione di carne, è il pascolo abusivo.



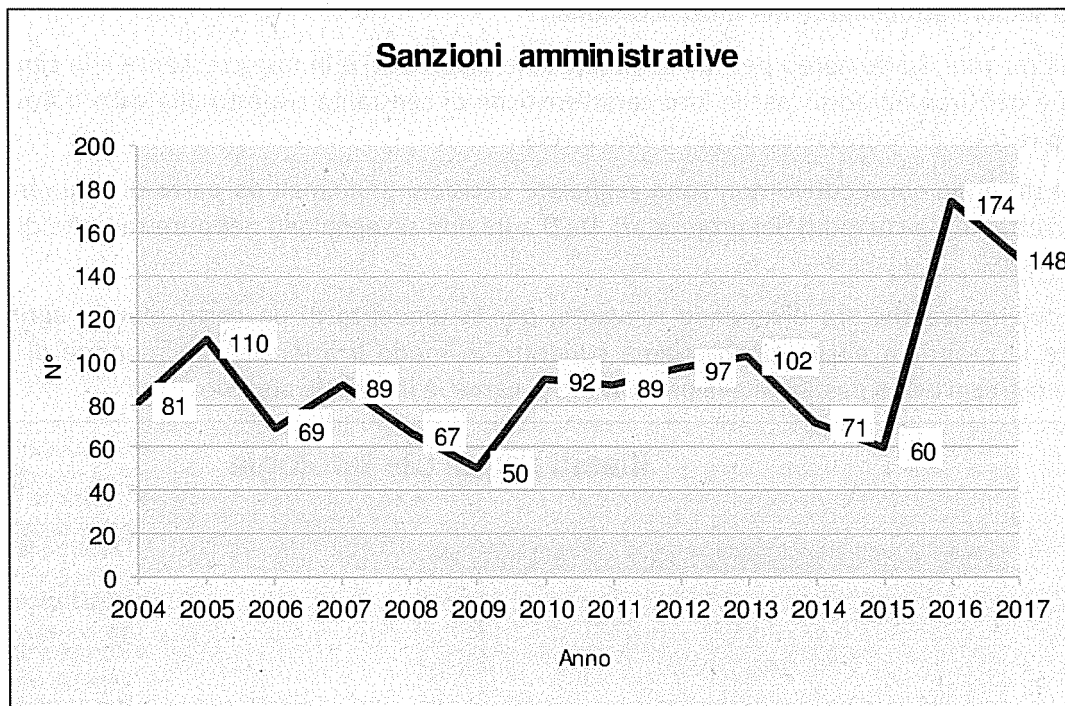
È il caso di rilevare che nel Parco “la trasformazione dell'uso del pascolo induce un incremento degli impatti negativi della monticazione che, esercitata in modo estensivo, senza governo giornaliero dei capi, comporta una perdita di diversità vegetale delle aree a pascolo e, in taluni settori, l'alterazione permanente del cotico legato a densità momentanee esagerate, con incremento di sterramenti e sentieramenti.” (Bassano B., Viterbi R., 2014)

Negli ultimi anni diversi giudizi si sono conclusi con l'archiviazione - assoluzione degli imputati perché è mancata l'assistenza legale ai guarda parco. Il passaggio dal patrocinio di legali del Pubblico Foro a quello obbligatorio dell'Avvocatura dello Stato sotto questo profilo è stato problematico. Poiché questa interviene generalmente solo in occasione di fatti di importante entità economica, i reati ambientali propri di un'area protetta, in sé rilevanti per il danno qualitativo (specie rare o significative dal punto di vista conservazionistico) e per la necessità di una misura esemplare della pena, finiscono per decadere. L'applicazione dell'art 131 bis del Codice penale che esclude la punibilità del reo per particolare tenuità del fatto porta ad una minore deterrenza dell'azione di sorveglianza.

Sanzioni amministrative

Da un punto di vista tendenziale il 2017 vede il totale degli illeciti amministrativi in leggero calo rispetto all'anno precedente, da 175 a 148.

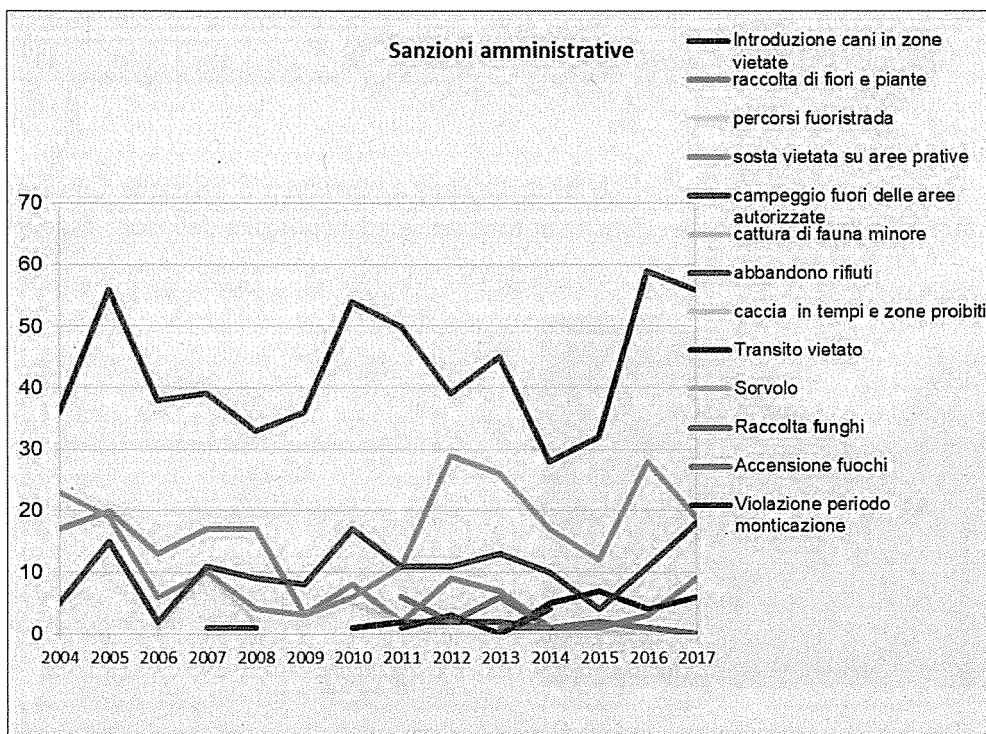
Le violazioni maggiormente riscontrate sono relative al transito e sosta dei veicoli ed alla



introduzione/gestione dei cani.

Un esame più attento sulla tipologia di sanzione e sulla concentrazione delle violazioni consente conclusioni più rigorose.






Tipologia illeciti amministrativi												
Tipologia	2012	%	2013	%	2014	%	2015	%	2016	%	2017	%
Abbandono rifiuti	2	2,1	2	2,0	1	1,4	0	0,0	1	0,6	0	0,0
Campeggio abusivo	11	11,3	13	12,7	10	13,7	4	6,7	11	6,3	18	12,2
Introduzione cani	39	40,2	45	44,1	28	38,4	32	53,3	59	33,9	56	37,8
Percorso fuoristrada	2	2,1	2	2,0	0	0,0	0	0,0	1	0,6	0	0,0
Raccolta vegetali	9	9,3	7	6,9	1	1,4	1	1,7	3	1,7	9	6,1
Sosta vietata	29	29,9	26	25,5	17	23,3	12	20,0	28	16,1	19	12,8
Transito vietato	0	0,0	0	0,0	5	6,8	7	11,7	4	2,3	6	4,1
Transito e sosta vietati (L.R.)	0	0,0	0	0,0	0	0,0	0	0,0	61	35,1	37	25,0
Raccolta funghi	2	2,1	6	5,9	1	1,4	2	4,0	1	0,6	0	0,0
Accensione fuochi	0	0,0	1	1,0	1	1,4	0	0,0	1	0,6	1	0,7
Raccolta fauna minore	0	0,0	0	0,0	0	0,0	0	0,0	0	0,0	0	0,0
Sorvolo non autorizzato	0	0,0	0	0,0	0	0,0	0	0,0	1	0,6	1	0,7
Violaz. periodo monticazione	3	3,1	0	0,0	4	5,5	0	0,0	0	0,0	1	0,7
Raccolta minerali	0	0,0	0	0,0	1	1,4	0	0,0	0	0,0	0	0,0
Riprese video non autorizzate	0	0,0	0	0,0	1	1,4	0	0,0	0	0,0	0	0,0
Violazione norme caccia	0	0,0	0	0,0	1	1,4	0	0,0	3	1,7	0	0,0
Taglio alberi	1	1,0	1	1,0	2	2,7	0	0,0	0	0,0	0	0,0
Danneggiamento vegetali	0	0,0	0	0,0	0	0,0	1	1,7	0	0,0	0	0,0



Altre	0	0,0	0	0,0	0	0,0	1	1,7	0	0,0	0	0,0
Totale	97	100	102	100	73	100	60	101	174	100	148	100

Nulla osta

Grazie alla presenza di un proprio corpo di sorveglianza nel Parco è possibile una integrazione diretta tra attività di istrusione delle pratiche autorizzative ed il controllo della loro esecuzione.



Sopralluogo per l'accertamento sul terreno della situazione relativa ad una richiesta di nulla osta.

Foto M. Ottino

In fase di esame delle diverse pratiche (nulla osta, autorizzazioni in deroga ai divieti di cui all'art.11 della L.394/91) le diverse specificità indicate nelle domande possono infatti essere verificate preventivamente dai servizi competenti con il supporto della sorveglianza, soprattutto per i nulla osta nel corso delle Commissioni urbanistiche, e successivamente controllate sul territorio nelle fasi dei lavori con specifico riferimento alle prescrizioni impartite ai richiedenti.

Nel corso del 2017, l'attività di controllo del Corpo di Sorveglianza sul territorio delle pratiche edilizie (a seguito di nulla osta dell'Ente) ha consentito di rilevare difformità, anche di carattere penale, rispetto a quanto autorizzato.

Interventi di soccorso

Nel mese di settembre il Corpo di Sorveglianza ha collaborato con i Carabinieri e il Soccorso Alpino per le ricerche di un disperso nel settore Colle del Nivolet - Pont Valsavarenche.

Installazione di un sistema di video-sorveglianza nido gipeto

Nel corso dell'autunno 2017 è stato realizzato un impianto di video-sorveglianza in prossimità di un nido di gipeto nella Valsavarenche. L'operazione ha richiesto una serie di competenze tecniche rilevanti in funzione della difficoltà di operare in ambiente alpinistico. L'impianto, caratterizzato da una telecamera ad infrarossi, un'antenna trasmittente dotata di pannello solare e di un computer dotato di monitor installato preso la sede di Dégioz, consente di osservare il nido h. 24.

70° Corpo di Sorveglianza

Nel corso del 2017 è stato realizzato un video che ripercorre i settant'anni di istituzione del Corpo di Sorveglianza. Il video è stato presentato in occasione della cerimonia ufficiale tenutasi a Ceresole Reale l'8 dicembre. Nell'occasione sono stati premiati i Guardaparco più anziani e sono stati consegnati diplomi ai familiari di coloro i quali hanno perso la vita prestando servizio nel Parco.



NOTA INTEGRATIVA 2017

La presente relazione, così come previsto dal D.P.R. 97/2003 "Regolamento concernente l'amministrazione e la contabilità degli enti pubblici di cui alla legge 20 marzo 1975, n. 70", è un documento illustrativo di natura tecnico contabile riguardante l'andamento della gestione dell'ente e completa il rendiconto generale per l'anno 2017. In particolare vengono esaminate le voci del conto del bilancio, dello stato patrimoniale, del conto economico corredate dalle informazioni e dagli schemi utili per la comprensione dei dati contabili. Il bilancio dell'esercizio al 31 dicembre 2017, di cui il presente documento costituisce parte integrante è redatto conformemente agli articoli 2423, 2423-ter, 2424, 2424-bis, 2425, 2425 bis del Codice Civile secondo principi di redazione conformi a quanto stabilito dall'art. 2423 bis, c. 1, C.C., e criteri di valutazione di cui all'art. 2426 C.C. Si evidenzia inoltre che:

- I. le voci, raggruppate nell'esposizione dello Stato Patrimoniale e nel Conto Economico, sono commentate nella specifica parte della presente Nota integrativa;
- II. le variazioni intervenute nella consistenza delle voci dell'attivo e del passivo sono messe in evidenza nella presente Nota integrativa;
- III. per il Fondo indennità di anzianità dovuta al personale (TFR), in particolare, sono evidenziati gli accantonamenti e gli utilizzi dell'esercizio;
- IV. le voci dell'attivo e del passivo appartenenti a più voci dello stato patrimoniale, sono specificatamente richiamate.

CRITERI DI VALUTAZIONE UTILIZZATI NELLA REDAZIONE DEL RENDICONTO GENERALE

- Si descrivono, qui di seguito, i criteri utilizzati nella formazione del bilancio al 31/12/2017.
- La valutazione delle voci di bilancio è stata fatta ispirandosi ai criteri generali di prudenza e competenza nella prospettiva della continuazione dell'attività.
- L'applicazione del principio di prudenza ha comportato la valutazione individuale degli elementi componenti le singole poste o voci delle attività o passività.
- In ottemperanza al principio di competenza, l'effetto delle operazioni e degli altri eventi è stato rilevato contabilmente ed attribuito all'esercizio al quale tali operazioni ed eventi si riferiscono, e non a quello di cui si concretizzano i relativi movimenti di numerario (incassi e pagamenti).
- Nella redazione di questo rendiconto generale 2017 si sono applicati i criteri di valutazione previsti dal D.P.R. 97/2003 nonché dagli articoli 2423 e s.s. del Codice Civile.



ANALISI DELLE VOCI DEL CONTO DEL BILANCIO

Qui di seguito vengono analizzate le seguenti voci:

ENTRATE

TITOLO I - Entrate correnti

Le entrate correnti previste in complessive € 7.681.055,26 sono state riscosse per € 6.300.679,26 e per € 1.295.039,67 sono stati istituiti appositi residui attivi, con un minor accertamento di € 85.336,33.

TITOLO II - Entrate in conto capitale

Le entrate in conto capitale previste in complessive € 745.630,00 sono state riscosse per € 355.852,00 e per € 406.500,00 sono stati istituiti appositi residui attivi, con un maggior accertamento di € 16.722,00.

TITOLO III - Gestioni speciali

Non movimentate

TITOLO IV - Entrate per partite di giro

Le entrate per partite di giro previste in complessive € 1.453.000,00 sono state riscosse per € 1.066.125,85 con un minore accertamento di € 360.160,24.

Situazione generale delle entrate

Su un totale di entrate previste, ammontanti a complessive € 13.401.933,89 (compreso l'avanzo di amministrazione utilizzato di € 3.522.248,63) sono state riscosse in tutto € 7.722.657,11 e residue € 1.728.253,58. La differenza fra le somme previste e quelle accertate (riscosse e da riscuotere) risulta pari a € 428.774,57.


USCITE

TITOLO I - Uscite Correnti

Le uscite correnti previste in complessive € 7.733.546,46 sono state pagate per € 4.960.972,05 e per € 2.214.920,12 sono stati istituiti appositi residui passivi con un conseguente minore impegno di € 557.654,29.

TITOLO II - Uscite in conto capitale

Le uscite in conto capitale previste per complessive € 4.215.387,43 sono state pagate per € 132.649,04 e per € 1.031.103,08 sono stati istituiti appositi residui passivi, con un conseguente minore impegno di € 3.051.635,31.



TITOLO III - Gestioni speciali

Non movimentate

TITOLO IV - Uscite per partite di giro

Le uscite per partite di giro previste in complessive € 1.453.000,00 sono state pagate per € 1.065.731,04 con un conseguente minore impegno di € 360.160,24.

Situazione generale delle uscite

Su un totale di spese previste, ammontanti a complessive € 13.401.933,89 sono state pagate in tutto € 6.159.352,13 e residue € 3.273.131,92.

La differenza fra le previsioni definitive e gli impegni è pertanto di € 3.969.449.84.

In dipendenza di quanto sopra si espongono, qui di seguito, i dati maggiormente significativi per cogliere più a fondo i fatti verificatisi nel corso dell'esercizio in esame.

Su un totale di entrate correnti previste in complessive € 7.681.055,26, sono state riscosse € 6.300.679,26 così ripartite:

- € 5.533.586,20 contributo ordinario del Ministero dell'Ambiente;
- € 135.000,00 contributo del Ministero dell'Ambiente (cap. 1551);
- € 301.208,45 contributi del Ministero dell'Ambiente in applicazione dell'art. 1 comma 1107, legge n. 296 del 2006 (Legge Finanziaria 2007), relativo alle spese per il Corpo delle Guardie del Parco;
- € 91.951,22 contributo straordinario di cui alla L.244 del 24/12/2007 C.337 e 338 art.2 rideterminazione pianta organica
- € 24.800,00 contributo ordinario della Regione Autonoma della Valle d'Aosta di cui alla legge 9/10/1967, n° 959;
- € 10.000,00 contributo Regione Autonoma della Valle d'Aosta per la gestione del GBA Paradisia;
- € 30.345,00 contributo progetto JardinAlp;
- € 10.837,50 contributo progetto RestHalp;
- € 29.853,70 contributo progetto Lemed Ibex;
- € 60.348,05 contributo progetto Life Pastoralp;
- € 1.850,00 proventi dal marchio del Parco;
- € 16.861,24 ricavi dalla vendita di pubblicazioni e articoli commerciali;

- €	3.430,81	altri proventi;
- €	13.594,79	proventi derivanti dagli affitti di immobili;
- €	11.278,04	recuperi e rimborsi diversi;
- €	1.451,00	indennizzi e assicurazioni;
- €	18.277,00	concorsi nelle spese;
- €	1.733,46	rimborso oneri sostenuti per accertamenti medico legali;
- €	4.272,80	entrate non classificabili: proventi per conciliazioni, ecc.;
	<u>€ 6.300.679,26</u>	TOTALE ENTRATE CORRENTI

A fronte di tali entrate fanno riscontro spese pagate per complessive € 4.960.972,05 così determinate (a fianco di ogni importo viene indicata l'incidenza percentuale):

€ 40.775,17	(0,82%)	spese per gli organi dell'Ente (spese per gli organi collegiali di amministrazione, trattamento economico di missione, rimborsi spese, ecc);
€ 3.264.159,59	(65,80%)	oneri per il personale in attività di servizio ed in quiescenza (stipendi, retribuzioni indennità aggiuntive ed altri assegni fissi e contrattuali e relativi oneri riflessi);
€ 534.055,32	(10,77%)	spese per l'acquisto di beni di consumo e prestazioni di servizi;
€ 773.658,99	(15,59%)	spese per il perseguimento delle finalità istituzionali dell'Ente (ricerche scientifiche, studi, pubblicazioni, documentazioni, svolgimento attività di carattere divulgativo, educativo, turistico, didattico, sociale, ecc.);
€ 54.935,13	(1,11%)	trasferimenti allo Stato;
€ 293.190,47	(5,91%)	oneri tributari (imposte, tasse canoni e tributi vari);
€ 48,15	(<0,01%)	spese correttive e compensative di entrate correnti
€ 149,23	(<0,01%)	altre spese non classificabili
<u>€ 4.960.972,05</u>	<u>(100,00%)</u>	TOTALE SPESE CORRENTI

Le entrate in conto capitale riscosse per complessivi € 355.852,00 così distinte:

- € 78.722,00	Capitolo 12040	alienazione automezzi.
- € 212.130,00	Capitolo 15010	contributo Ministero dell'Ambiente.



- € 65.000,00 Capitolo 18010 contributo straordinario da parte di Enti, Istituti di Credito, Federazioni, Società, ecc.

A fronte di tali entrate fanno riscontro spese pagate per complessive € 132.649,04

- € 574,54 Capitolo 11050 costruzione, ripristino e trasformazione immobili
 - € 9.369,43 Capitolo 11060 spese manutenzione straordinaria immobili
 - € 2.190,57 Capitolo 12010 acquisto mobili, arredi, ecc.
 - € 16.226,80 Capitolo 12030 acquisto macchine, attrezzature scientifiche e attrezzature tecniche.
 - € 22.298,98 Capitolo 12070 acquisto macchine d'ufficio.
 - € 81.988,72 Capitolo 15010 indennità di anzianità al personale cessato dal Servizio.

Gestione dei residui attivi (Tabella A)

Su un complesso di residui attivi ammontante all'inizio dell'esercizio a complessivi € 2.442.143,17, sono stati riscossi € 398.986,88 e dichiarata inesigibile la somma di € 51.667,87 con Deliberazione del Consiglio Direttivo n. del 19/04/2018, corrispondente ai seguenti residui attivi:

Esercizio di provenienza 2010

Capitolo	Descrizione	Importo eliminato
16060	Contributo "Fondo aree sottosviluppate" (FAS) Giroparchi – Regione VDA	32.290,91
TOTALE		32.290,91

Esercizio di provenienza 2013

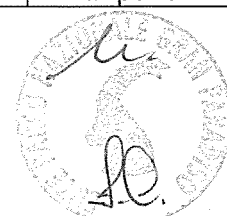
Capitolo	Descrizione	Importo eliminato
6160	Contributo e-Pheno	15.579,37
7020	Ricavi dalla vendita di pubblicazioni e articoli commerciali	205,70
7050	Altri proventi	71,20
9010	Recuperi e rimborsi diversi	447,44
18010	Contributo straordinario da parte di Enti, Istituto di Credito	1.122,76
TOTALE		17.426,47

Esercizio di provenienza 2014

Capitolo	Descrizione	Importo eliminato
7020	Ricavi dalla vendita di pubblicazioni e articoli commerciali	25,50
TOTALE		25,50

Esercizio di provenienza 2015

Capitolo	Descrizione	Importo
----------	-------------	---------



		eliminato
7010	Proventi dal Marchio del Parco	50,00
7020	Ricavi dalla vendita di pubblicazioni e articoli commerciali	120,80
9010	Recuperi e rimborsi diversi	10,33
	TOTALE	181,13

Esercizio di provenienza 2016

Capitolo	Descrizione	Importo eliminato
3050	Contributo cinque per mille	1.743,66
9010	Recuperi e rimborsi diversi	0,20
	TOTALE	1.743,86

le somme rimaste da incassare alla chiusura dell'esercizio ammontano a € 1.991.488,42. Sono stati inoltre istituiti residui attivi dell'esercizio per € 1.728.253,58 che determinano un conseguente complesso di residui attivi per € 3.719.742,00.

Gestione dei residui passivi (Tabella B)

Su un complesso di residui passivi ammontante all'inizio dell'esercizio a complessive € 7.441.098,78, sono stati effettuati pagamenti per € 2.959.025,17 e dichiarata insussistente la somma di € 1.315.033,64 con Deliberazione del Consiglio Direttivo n. del 19/04/2018, corrispondente ai seguenti residui passivi:

Esercizio di provenienza 2005

Capitolo	Descrizione	Importo eliminato
11170	Sedi Ente Parco	750.000,00
	TOTALE	750.000,00

Esercizio di provenienza 2008


Capitolo	Descrizione	Importo eliminato
5065	Gestione attività divulgative, educative e culturali	864,67
5200	Progetto "Acqwa"	0,17
	TOTALE	864,84

Esercizio di provenienza 2010

Capitolo	Descrizione	Importo eliminato
11210	Spese per il progetto "Fondo aree sottosviluppate" (FAS) Giroparchi – Regione VDA	21.354,00
	TOTALE	21.354,00

Esercizio di provenienza 2013

Capitolo	Descrizione	Importo eliminato
4120	Manutenzione e riparazione mobili e macchine d'ufficio	0,02
11220	Interventi di recupero ambientale in Valle Orco	53.764,19
	TOTALE	53.764,21



Esercizio di provenienza 2014

Capitolo	Descrizione	Importo eliminato
4130	Manutenzione, riparazione ed adattamento locali e relativi impianti tecnologici	217,16
4140	Spese per elaborazione dati, acquisto software	198,46
4180	Corrispettivi per prestazioni professionali e incarichi speciali	336,72
5080	Spese per centri di servizio, attrazione e sensibilizzazione visitatori in Regione Piemonte	0,01
11220	Interventi di recupero ambientale in Valle Orco	109.363,67
TOTALE		110.116,02

Esercizio di provenienza 2015

Capitolo	Descrizione	Importo eliminato
1040	Compensi ai componenti dell'organismo indipendente di valutazione	68,11
2030	Compensi per incentivi e turni	5.062,90
2080	Oneri previdenziali e assistenziali a carico dell'Ente	35.138,04
2100	Spese corsi di formazione obbligatori e relativi alla sicurezza	200,00
2140	Spese per la sicurezza e per le visite mediche dei dipendenti	664,00
4060	Spese telefonia fissa e dati	128,00
4120	Manutenzione e riparazione mobili e macchine d'ufficio	148,11
4130	Manutenzione, riparazione ed adattamento locali e relativi impianti tecnologici	934,53
4140	Spese per elaborazione dati, acquisto software	34,89
11050	Costruzione, ripristino e trasformazione immobili	0,01
12050	Acquisto automezzi	188,67
TOTALE		42.567,26

Esercizio di provenienza 2016

Capitolo	Descrizione	Importo eliminato
2010	Stipendi ed altri assegni fissi al personale a tempo indeterminato	65.186,91
2013	Assegni familiari	16.865,90
2025	Compensi per indennità di carattere istituzionale al Corpo di Sorveglianza	13.597,86
2030	Compensi per incentivi e turni	7.394,65
2033	Lavoro straordinario	5.517,33
2050	Indennità e rimborso spese di trasporto missioni di carattere ispettivo e obbligatorio	100,00
2055	Indennità e rimborso spese di trasporto missioni	100,81
2090	Altri oneri sociali a carico dell'Ente (Inail, ecc.)	21.708,22
2110	Spese per la formazione	676,25
2120	Servizi sociali a favore del personale – buoni pasto/mensa	5.124,03
2140	Spese per la sicurezza e per le visite mediche dei dipendenti	248,00
4010	Fitti passivi ed oneri locativi	0,01
4015	Spese per acqua	421,67
4020	Spese per energia elettrica	5.756,59
4025	Spese per gas uso domestico	323,10
4044	Spese di pulizia e lavanderia	146,54
4060	Spese telefonia fissa e dati	3.846,33
4090	Spese per l'acquisto di materiale di consumo economato	80,47



4110	Spese di esercizio automezzi e carburante	0,08
4115	Manutenzione e riparazione automezzi	670,04
4120	Manutenzione e riparazione mobili e macchine d'ufficio	16.178,60
4130	Manutenzione, riparazione ed adattamento locali e relativi impianti tecnologici	2.486,29
4160	Spese per servizi	5.217,38
4180	Corrispettivi per prestazioni professionali e incarichi speciali	2.909,50
4210	Spese per acquisto vestiario, divise e capi di equipaggiamento	1.064,45
4230	Spese per trasporto di materiali vari	3.760,88
5020	Spese per la gestione e il funzionamento dei giardini alpini	698,66
5060	Gestione attività turistiche, espositive e promozionali	8.082,78
5085	Spese per centri di servizio, attrazione e sensibilizzazione visitatori in Regione Piemonte	316,96
5090	Acquisto pubblicazioni e materiale vario per la vendita	332,34
5300	Spese per attività istituzionali di protezione ambientale e biodiversità	33,30
8010	Imposta regionale sulle attività produttive (IRAP)	405,60
8015	Imposte di registro e di bollo	67,00
8030	Imposte, tasse e proventi assimilati a carico dell'Ente n.a.c.	453,79
11220	Interventi di recupero ambientale in Valle Orco	126.502,66
11230	Interventi straordinari sulle strade reali	20.000,00
12010	Acquisto mobili, arredi, ecc.	0,01
12030	Acquisto macchine, attrezzature scientifiche e attrezzature tecniche	19,52
12050	Acquisto automezzi	72,80
TOTALE		336.367,31

Le somme rimaste da pagare alla chiusura dell'esercizio ammontano a € 3.167.039,97.


Sono stati inoltre istituiti residui passivi per un totale di € 3.273.131,92 che determinano un conseguente complesso di residui di € 6.440.171,89 alla fine della gestione.

In relazione alle risultanze generali emergenti dall'esame del presente conto si rileva:

- che il carico di residui passivi (€ 3.167.039,97) degli esercizi precedenti e dell'esercizio (€ 3.273.131,92), per un totale di € 6.440.171,89 è essenzialmente dovuto all'immobilizzo di fondi destinati per la maggior parte al finanziamento di spese in conto capitale per l'esecuzione di lavori inerenti alle ricostruzioni, ristrutturazioni, rifacimenti, ripristini, manutenzioni, riparazioni, trasformazioni di immobili e al finanziamento di progetti Interreg e della Comunità Europea.

In particolare i residui che maggiormente condizionano il totale sono quelli riportati di seguito e ne viene data una sintetica motivazione.

- **Cap 11030 "Recupero ambientale di un centro per lo studio e la conservazione dei corsi d'acqua e specie acquatiche" - € 1.877.461,43:**
i lavori della parte edile sono regolarmente conclusi. Negli anni passati l'area è stata oggetto di una caduta massi, per cui si è resa necessaria, dopo approfondite valutazioni geologiche, la realizzazione di un vallo paramassi a monte del Centro per la messa in sicurezza. Con deliberazione di Consiglio Direttivo n. 2 del 21/01/2015 (senza osservazioni derivanti dall'attività di vigilanza del Ministero) vi è stata l'approvazione dell'Accordo di programma con il Comune di Valsavarenche per la realizzazione e la gestione di un vallo paramassi a difesa del Centro per la conservazione dei corsi d'acqua di Rovenaud. A seguito dell'Accordo, l'Ente ha



provveduto a far redigere nel 2015 il progetto esecutivo, mentre il Comune si è fatto carico della procedura di affidamento dei lavori e dell'affidamento della Direzione Lavori. Nel 2016 l'amministrazione comunale ha bandito le gare d'appalto. A seguito di un ricorso, durante l'iter procedurale, gli affidamenti sono diventati effettivi a fine 2016.

Le opere si sono svolte regolarmente nel corso del 2017 e sono ultimate. Sono in corso le operazioni di collaudo. A seguito della messa in sicurezza dell'area, sarà possibile completare gli interventi ancora necessari all'ultimazione del Centro.

- **Cap 11190 "Completamento del centro l'uomo e i suoi coltivi" - € 314.768,55:**

si riporta una sintetica cronistoria dei lavori per la realizzazione del centro visitatori. A giustificazione del tempo trascorso, sono stati evidenziati, sottolineandoli, gli eventi imprevisti che hanno avuto ripercussioni sui lavori, causando notevoli ritardi sul cronoprogramma.

- approvazione progetto esecutivo il 10.12.2009;
- approvazione documenti di gara in data 01.03.2010 (procedura aperta con offerta economicamente più vantaggiosa);
- pubblicazione dell'avviso del bando di gara in data 05.03.2010;
- aggiudicazione definitiva dell'appalto in data 18.10.2010 all'ATI con capogruppo la ditta SAE s.r.l.;
- annullamento dell'aggiudicazione in data 07.02.2011, in esecuzione della sentenza n. 4159/2010 del TAR Piemonte su ricorso della ditta 2° classificata Italconstruzioni s.r.l.;
- aggiudicazione definitiva dell'appalto in data 06.06.2011 alla ditta Italconstruzioni s.r.l.;
- inizio lavori luglio 2011;
- 1° avanzamento lavori approvato in data 21.12.2011;
- gravi inadempienze contrattuali da parte dell'impresa a partire dal maggio 2012: viene attivata la procedura di risoluzione del contratto ai sensi dall'art. 136 del DLgs 163/2006;
- con Determinazione del Direttore n° 173 del 03.08.2012 è risolto il contratto con la ditta Italconstruzioni s.r.l.;
- la Direzione Lavori ha provveduto a redigere lo stato di consistenza, consegnato in data 07.09.2012, secondo le procedure indicate dall'art. 138 comma 1, del DLgs 163/2006;
- è contattata la ditta in graduatoria per verificare la sua disponibilità a prendere in carico i lavori ai sensi dell'art. 140 del del DLgs 163/2006;
- la ditta Cacciati srl di Brusnengo (Bi), in data 11.01.2013 ha inviato la propria disponibilità ai sensi dell'art. 140 del DLgs 163/2006;
- a seguito di nuova aggiudicazione e nuovo contratto vengono consegnati i lavori alla nuova ditta aggiudicataria nel giugno 2013;
- approvati 8 stati di avanzamento lavori nel corso degli anni 2013/2015;



- lotto edile: è stato ultimato ed è stato emesso in data 12 dicembre 2016 il certificato di collaudo tecnico amministrativo accertando la regolarità dei lavori eseguiti.
- lotto opere esterne: I lavori sono stati ultimati in data 07.09.2016, in tempo utile contrattuale, e in data 29 settembre è stato approvato il certificato di regolare esecuzione che accerta la regolarità dei lavori eseguiti e dispone il pagamento della rata a saldo.
- lotto allestimento: la fornitura in opera degli elementi di allestimento è avvenuta nel mese di giugno del 2017, dopo regolare stipula del contratto con l'impresa affidataria. In data 07.09.2017 è stato approvato il certificato di regolare esecuzione che accerta la regolarità dei lavori eseguiti e dispone il pagamento della rata a saldo.
- l'inaugurazione del Centro è avvenuta in data 15 luglio 2017.
- Rimangono da fornire alcuni elementi di arredo per la gestione agricola e per l'aula didattica, alcuni elementi di allestimento per i più piccoli e l'affidamento del servizio per la traduzione dei testi dei pannelli divulgativi del centro.

Nonostante le difficoltà incontrate, si evince che questo ente ha comunque tenacemente perseguito l'obiettivo di ultimare i lavori, affrontando e superando procedure normative alquanto complesse, come quella prevista in caso di risoluzione contrattuale.

Infine, si ricorda che i cantieri sopra riportati sono situati in ambito montano a circa 1400 metri di quota, quindi le condizioni meteorologiche costringono ad una sospensione dei lavori intorno a metà novembre per poi riprendere a giugno.

ANALISI DELLE VOCI DELLO STATO PATRIMONIALE

Nell'**attivo** dello stato patrimoniale sono riportati:


1. Immobilizzazioni Materiali

Sono iscritte al costo di acquisto (corrispondente al dato di inventario) e sono rettificate dalle relative quote di ammortamento. L'inventario dei beni mobili tenuto su apposito programma informatico è stato rinnovato ed aggiornato come previsto dall'art. 54 del DPR/97. Per tutti i beni in inventario sono state calcolate le quote di ammortamento dall'anno di acquisto al fine di avere nello Stato Patrimoniale un valore corrispondente alla reale consistenza dei beni di proprietà. Le quote di ammortamento imputate al conto economico sono quelle relative all'esercizio 2017 calcolate sulla scorta delle seguenti percentuali di ammortamento di cui alla circolare n.32 prot. n. 123056 del 2 agosto 1982 della ex Direzione Generale degli Affari Generali dell'ex Ministero dell'Agricoltura e Foreste:

Bil1 Terreni e fabbricati:

terreni 0%

fabbricati 3%



BII2 Impianti e macchinari:

mobili d'ufficio 12%

attrezzature varie e minute di laboratorio 35%

BII4 Automezzi 20%BII7 Altri beni, biblioteca, museo 0%

Comprendono:

BII1 terreni e fabbricati per un totale di € 12.034.499,85. Gli ammortamenti dei fabbricati ammontano a € 249.306,65; i terreni non vengono ammortizzati.

Tale situazione è riassunta nella tabella sottostante:

1) Terreni e fabbricati		2017
costo storico al 31/12/2016		13.523.236,19
Incrementi 2016		-
Decrementi 2016		-
costo storico 2016		13.523.236,19
	<i>terreni</i>	5.234.226,19
	<i>fabbricati</i>	8.289.010,00
fondo ammortamento 31/12/2016		1.239.429,69
Ammortamenti 2017		249.306,65
g/o fondo amm per cessione beni 2017		-
valore contabile netto al 31/12/2016		12.034.499,85


BII2 impianti e macchinari per un totale di € 224.949,23: nel corso dell'esercizio 2017 sono stati acquistati impianti e macchinari per € 80.816,24.

Tale situazione è riassunta nella tabella sottostante:

2) Impianti e macchinari		2017
costo storico 31/12/2016		1.958.760,27
Incrementi 2017		80.816,24
Decrementi 2017		-
costo storico 2017		2.039.576,51
fondo ammortamento 31/12/2016		1.743.654,45
Ammortamenti 2017		70.972,83
g/o fondo amm per cessione beni 2017		
valore contabile netto al 31/12/2017		224.949,23

BII4 Automezzi e motomezzi per un totale di € 103.102,27: gli ammortamenti ammontano a € 32.284,50 come riportato nella tabella sottostante:

4) Automezzi e motomezzi		2017
costo storico 31/12/2016		558.910,46
Incrementi 2017		195.176,87
Decrementi 2017		75.060,00
costo storico 2017		679.027,33



fondo ammortamento 31/12/2016	543.640,56
Ammortamenti 2017	32.284,50
g/o fondo amm per cessione beni 2017	
valore contabile netto al 31/12/2017	103.102,27

BII5 Immobilizzazioni e acconti per un totale di € 3.801.829,36: l'incremento di € 1.025.746,80 corrisponde al valore degli impegni assunti nell'esercizio 2017 per immobilizzazioni in corso, mentre il decremento di € 617.398,29 corrisponde ai pagamenti effettuati nel corso del 2017 relativi ad impegni degli anni precedenti per immobilizzazioni consegnate o lavori terminati, come riportato nella tabella sottostante:

5) Immobilizzazioni e acconti	2017
valore al 31/12/2016	3.488.524,72
Incrementi 2017	1.030.572,67
Decrementi 2017	717.268,03
valore al 31/12/2017	3.801.829,36

BII7 Altri beni, biblioteca, museo per un totale di € 373.250,85: l'incremento di € 59,40 corrisponde agli acquisti effettuati durante il 2017 come riportato nella tabella sottostante:

7) Altri beni, biblioteca, museo	2017
valore al 31/12/2016	373.191,45
Incrementi 2017	59,40
Decrementi 2017	-
valore al 31/12/2017	373.250,85

2. Immobilizzazioni finanziarie relative a partecipazioni e a crediti verso altri generati da depositi cauzionali pari a € 4.767,00.

3. Rimanenze, si riferisce al materiale alienabile pari a € 173.684,76.

4. Residui attivi ammontano a € 3.719.742,00 e sono stati divisi in base alla tipologia del debitore:

- verso utenti, clienti € 46.157,52
- verso lo Stato e altri soggetti pubblici € 3.673.584,48.

sono esposti al valore nominale e risultano indicati in dettaglio nell'allegato "situazione accertamenti conservati".

5. Attività finanziarie, si riferiscono ad altri titoli pari a € 51,65.

6. Disponibilità liquide pari a € 7.524.470,93 si riferiscono all'importo del fondo cassa al 31/12/2017, sono iscritte al valore nominale e rappresentano l'effettivo importo dei depositi bancari presso il tesoriere Unicredit Banca sede di Aosta.

Nel **passivo** dello stato patrimoniale sono riportati:

1. Il patrimonio netto al 31/12/2017 ammonta a € 16.161.529,53 ed è così composto:

- € 14.961.151,28: risultato economico degli esercizi precedenti
- € 1.200.378,25: risultato economico dell'esercizio 2017.

2. I contributi in conto capitale ammontano a € 2.403.597,67 e sono composti dall'importo al 31/12/2016 di € 2.191.467,67 incrementato dal contributo di € 212.130,00 sul capitolo 15010 relativo al finanziamento del Ministero dell'Ambiente per il recupero ambientale di un centro per lo studio e conservazione dei corsi d'acqua e specie acquatiche (Legge n.179/2002).

3. Il fondo del trattamento di fine rapporto al 31/12/2017 ammonta a € 2.955.048,81 ed è descritto nella seguente tabella:

Fondo TFR al 31/12/2016	2.909.106,05
Accantonamento dell'esercizio (conto economico voce B9c)	145.161,59
Liquidazione TFR 2017	-82.519,13
Fondo TFR al 31/12/2017	2.955.048,81

4. I residui passivi ammontano a € 6.440.171,89 e sono esposti al valore nominale, rappresentano diritti vantati da terzi e risultano indicati in dettaglio nell'allegato "situazione impegni conservati".

ANALISI DELLE VOCI DEL CONTO ECONOMICO

Nel conto economico sono stati iscritti i costi ed i ricavi di competenza dell'esercizio 2017. Il valore della produzione ammonta a € 7.610.614,24 e comprende il contributo ordinario del Ministero dell'Ambiente, i proventi derivanti dalle attività promozionali e dai beni patrimoniali. Il valore dei costi della produzione ammonta a € 7.373.560,29 e comprende le spese di funzionamento dell'ente per la propria attività istituzionale e per l'erogazione di servizi oltre alle quote di ammortamento, agli accantonamenti al fondo TFR.

Si è provveduto ad inserire tra i proventi ed oneri straordinari le seguenti voci:

- insussistenze del passivo pari a € 1.315.033,64 (derivanti dall'eliminazione dei residui passivi – tabella B)
- insussistenze dell'attivo pari a € 51.667,87 (derivanti dall'eliminazione dei residui attivi – tabella A).

Il valore delle imposte dell'esercizio ammonta a € 300.041,47.

L'avanzo economico dell'esercizio è di € 1.200.378,25.



NOTIZIE INTEGRATIVE

A completamento dei dati esposti si evidenziano, inoltre, le seguenti osservazioni.

1. VARIAZIONI AL BILANCIO DI PREVISIONE

Al bilancio di previsione 2017 approvato con Deliberazione del Consiglio Direttivo n. 13 del 26/10/2016 sono state approvate le seguenti variazioni:

- Prima variazione compensativa D.D. n. 86 del 23/03/2017;
- Seconda variazione compensativa D.D. n. 145 del 11/05/2017;
- Prima variazione di bilancio D.P. n. 23 del 14/06/2017;
- Terza variazione compensativa D.D. n. 284 del 27/07/2017;
- Assestamento di bilancio di previsione 2017 D.P. n. 37 del 10/08/2017;
- Quarta variazione compensativa D.D. n. 323 del 24/08/2017;
- Seconda variazione di bilancio D.C.D. n. 9 del 30/10/2017;
- Quinta variazione compensativa D.D. n. 400 del 02/11/2017;
- Sesta variazione compensativa D.D. n. 429 del 01/12/2017;
- Settima variazione compensativa D.D. n. 469 del 21/12/2017;

2. AVANZO DI AMMINISTRAZIONE

Alla chiusura dell'esercizio 2017 risulta un avanzo di amministrazione pari a € 4.804.041,04, che comprende la parte vincolata relativa al trattamento di fine rapporto pari a € 3.010.168,64 e i fondi vincolati in conto capitale pari a € 1.334.630,52.

In sede di predisposizione del bilancio di previsione 2018 il presunto avanzo di amministrazione ammontava a € 4.549.452,72. La destinazione del maggior avanzo di amministrazione, pari a € 254.588,32 verrà definita solamente dopo l'approvazione del rendiconto generale dell'esercizio 2017 così come previsto dall'art. 45, comma 4, del D.P.R. 97/2003.

3. CASSA

Alla chiusura dell'esercizio 2017 la consistenza di cassa ammonta a € 7.524.470,93 a fronte di una consistenza iniziale di € 8.521.204,24.

4. PERSONALE

Alla data del 31/12/2017 risultano in servizio 76 delle 88 unità di personale previste dalla pianta organica, che assorbono circa il 66 % della spesa corrente.

5. TRASFERIMENTI ALLO STATO

Con mandato n. 391 del 21/03/2017 è stata versata la somma di € 2.925,94 ai sensi



dell'art.61, comma 17, della L.133/2008;

con mandato n. 1253 del 16/10/2017 è stata versata la somma di € 36.930,00 ai sensi dell'art. 67, comma 6, della L.133/2008;

con mandato n. 1254 del 16/10/2017 è stata versata la somma di € 15.079,19 ai sensi dell'art. 6 comma 21, della L. 122/2010.

Con nota prot. n. 8042 del 19/04/2017 il Ministero dell'Ambiente e della Tutela del Territorio e del Mare ha comunicato il provvedimento di trasferimento dell'importo di € 1.807.091,30 al conto entrate del bilancio dello Stato, vista la circolare MEF n. 28 del 7 settembre 2012 art. 8 del decreto legge 6 luglio 2012, n.95 convertito dalla legge 7 agosto 2012, n. 135.

Tale importo è relativo al 15% delle spese per consumi intermedi, sostenute nell'anno 2010 e attestate dagli Enti Parco Nazionali, pari ad € 12.047.275,32, dovuto per l'anno 2017.

6. PROSPETTO SPESE PER MISSIONI E PROGRAMMI

Con nota prot. n. 0003773 del 27/02/2014 il Ministero dell'Ambiente e della Tutela del Territorio e del Mare ha comunicato l'attuazione delle disposizioni di cui al DPCM del 12 dicembre 2012 – DM 1 ottobre 2013 inerente il prospetto riepilogativo delle spese per Missioni e Programmi – codice COFOG, chiedendo a tutti gli Enti Parco la redazione di detto prospetto sulla base dell'allegato, inserito nel presente rendiconto, nel quale la spesa è riassunta e classificata in base alle missioni ed ai programmi individuati con la nota sopra riportata.

7. INDICE DI TEMPESTIVITA' DEI PAGAMENTI

Come previsto dall'articolo 9 del DPCM 22 settembre 2014 si comunica che l'indice di tempestività dei pagamenti relativo all'esercizio 2017 è pari a 14,6921.

La presente relazione è stata redatta in conformità a quanto previsto dal D.P.R. 27 febbraio 2003, n. 97, sulla scorta del rendiconto generale chiuso al 31/12/2017.

Il rendiconto si compone dei seguenti documenti:

- Conto del bilancio con rendiconto finanziario decisionale;
- Tabella di raccordo tra i capitoli del DPR 97/2003 e il codice del piano dei conti integrato DPR 132/2013;
- Conto del bilancio con rendiconto finanziario gestionale;
- Prospetto riepilogativo delle spese per missioni e programmi;
- Conto Economico;
- Quadro di riclassificazione dei risultati economici;
- Stato Patrimoniale;



- Nota Integrativa.

Il rendiconto si completa, inoltre, con:

- Situazione amministrativa;
- Relazione del Collegio dei revisori dei conti.

I predetti documenti sono stati redatti tenendo presente le disposizioni degli artt. 2423, 2423 bis e 2423 ter del Codice Civile per quanto attiene il Conto Economico e lo Stato Patrimoniale, dell'art. 2427 c.c. per la Nota Integrativa. I valori riportati nei vari documenti sono espressi in euro.

Il Direttore del Parco Nazionale Gran Paradiso
Prof. Antonio Mingozzi



ENTE PARCO NAZIONALE GRAN PARADISO

INDICATORE DI TEMPESTIVITA' DEI PAGAMENTI

Anno 2017

N. FATTURE LIQUIDATE	IMPORTO PER GIORNI	PAGAMENTI TOTALI
910	€ 29.423.321,66	€ 2.002.668,53
Indicatore di tempestività dei pagamenti: 14,6921		

I dati riportati sono stati acquisiti mediante interrogazione dell'apposita funzionalità integrata nel software per contabilità SicraWeb; l'indice di tempestività dei pagamenti è calcolato come media in giorni intercorsi tra la data di ricezione della fattura e la data di emissione del mandato.



RENDICONTO FINANZIARIO DECISIONALE - ANNO 2017


PARCO NAZIONALE GRAN PARADISO

CONTO CONSUNTIVO 2017

ENTE PARCO NAZIONALE GRAN PARADISO

PARTE I ENTRATE

CODICE	DENOMINAZIONE	ANNO FINANZIARIO 2017			ANNO FINANZIARIO 2016		
		Residui	Competenza (Accertamenti)	Cassa (Riscossioni)	Residui	Competenza (Accertamenti)	Cassa (Riscossioni)
	Avanzo di amministrazione presunto Fondo iniziale di cassa presunto		3.522.248,63	8.521.204,24		0,00	0,00
101	CENTRO DI RESPONSABILITÀ 101 - RESPONSABILE OBIETTIVO 1.1						
101.1	TITOLO I - ENTRATE CORRENTI						
101.1.1	UNITA' PREVISIONALE 3 LIVELLO I - ENTRATE CONTRIBUTIVE						
101.1.1.1	CATEGORIA 1 - ALIQUOTE CONTRIBUTIVE A CARICO DEI DATORI	0,00	0,00	0,00	0,00	0,00	0,00
101.1.1.2	CATEGORIA 2 - QUOTE DI PARTECIPAZIONE DEGLI ISCRITTI	0,00	0,00	0,00	0,00	0,00	0,00
	TOTALE	0,00	0,00	0,00	0,00	0,00	0,00
101.1.2	UNITA' PREVISIONALE 3 LIVELLO II - ENTRATE DERIVANTI DA						
101.1.2.1	CATEGORIA 1 - TRASFERIMENTI DA PARTE DELLO STATO	149.000,00	6.085.745,87	6.084.002,21	163.840,01	6.056.880,89	6.071.426,08
101.1.2.2	CATEGORIA 2 - TRASFERIMENTI DA PARTE DELLE REGIONI	254.000,00	334.800,00	34.800,00	264.000,00	34.800,00	44.800,00
101.1.2.3	CATEGORIA 3 - TRASFERIMENTI DA PARTE DEI COMUNI E DELLE	83.969,79	24.789,93	0,00	59.179,86	24.789,93	0,00
101.1.2.4	CATEGORIA 4 - TRASFERIMENTI DA PARTE DI ALTRI ENTI DEL	522.088,37	1.036.886,00	489.578,74	403.037,25	229.949,17	110.265,30
	TOTALE	1.009.058,16	7.482.221,80	6.608.380,95	890.057,12	6.346.419,99	6.226.491,38
101.1.3	UNITA' PREVISIONALE 3 LIVELLO III - ALTRE ENTRATE						
101.1.3.1	CATEGORIA 1 - ENTRATE DERIVANTI DALLA VENDITA DI BENI E	13.625,63	44.666,63	34.944,48	10.022,73	47.696,76	44.093,86
101.1.3.2	CATEGORIA 2 - REDDITI E PROVENTI PATRIMONIALI	2.100,06	26.966,50	13.594,85	3.000,00	14.392,55	14.392,49
101.1.3.3	CATEGORIA 3 - POSTE CORRETTIVE E COMPENSATIVE DI USCITE	9.241,06	37.591,20	38.473,06	5.070,48	40.680,02	35.057,06
101.1.3.4	CATEGORIA 4 - ENTRATE NON CLASSIFICABILI IN ALTRE VOCI	0,00	4.272,80	4.272,80	0,00	4.612,28	4.612,28
	TOTALE	24.966,75	113.497,13	91.285,19	18.093,21	107.381,61	98.155,69
	TOTALE ENTRATE CORRENTI CENTRO DI RESP. Responsabile obiettivo 1.1	1.034.024,91	7.595.718,93	6.699.666,14	908.150,33	6.453.801,60	6.324.647,07
	TOTALE GENERALE ENTRATE CORRENTI	1.034.024,91	7.595.718,93	6.699.666,14	908.150,33	6.453.801,60	6.324.647,07



RENDICONTO FINANZIARIO DECISIONALE - ANNO 2017


PARCO NAZIONALE GRAN PARADISO

CONTO CONSUNTIVO 2017

ENTE PARCO NAZIONALE GRAN PARADISO

PARTE I ENTRATE

CODICE	DENOMINAZIONE	ANNO FINANZIARIO 2017			ANNO FINANZIARIO 2016		
		Residui	Competenza (Accertamenti)	Cassa (Riscossioni)	Residui	Competenza (Accertamenti)	Cassa (Riscossioni)
101	CENTRO DI RESPONSABILITÀ 101 - RESPONSABILE OBIETTIVO 1.1						
101.2	TITOLO II - ENTRATE IN CONTO CAPITALE						
101.2.1	UNITA' PREVISIONALE 3 LIVELLO I - ENTRATE PER ALIENAZIONE DI BENI						
101.2.1.1	CATEGORIA 1 - ALIENAZIONE DI IMMOBILI E DIRITTI REALI	0,00	0,00	0,00	0,00	0,00	0,00
101.2.1.2	CATEGORIA 2 - ALIENAZIONE DI IMMOBILIZZAZIONI TECNICHE	0,00	78.722,00	78.722,00	2.562,00	2.562,00	2.562,00
101.2.1.3	CATEGORIA 3 - REALIZZO DI VALORI MOBILIARI	0,00	0,00	0,00	0,00	0,00	0,00
101.2.1.4	CATEGORIA 4 - RISCOSSIONE DI CREDITI	0,00	0,00	0,00	0,00	0,00	0,00
	TOTALE	0,00	78.722,00	78.722,00	2.562,00	2.562,00	2.562,00
101.2.2	UNITA' PREVISIONALE 3 LIVELLO II - ENTRATE DERIVANTI DA						
101.2.2.1	CATEGORIA 1 - TRASFERIMENTI DALLLO STATO	842.248,00	352.130,00	212.130,00	550.813,00	640.000,00	348.565,00
101.2.2.2	CATEGORIA 2 - TRASFERIMENTI DALLE REGIONI	558.747,50	265.500,00	0,00	562.324,01	0,00	0,00
101.2.2.3	CATEGORIA 3 - TRASFERIMENTI DA COMUNI E PROVINCE	0,00	0,00	0,00	0,00	0,00	0,00
101.2.2.4	CATEGORIA 4 - TRASFERIMENTI DA ALTRI ENTI DEL SETTORE	7.122,76	66.000,00	65.000,00	288.122,76	66.000,00	347.000,00
	TOTALE	1.408.118,26	683.630,00	277.130,00	1.401.259,77	706.000,00	695.565,00
101.2.3	UNITA' PREVISIONALE 3 LIVELLO III - ACCENSIONE DI PRESTITI						
101.2.3.1	CATEGORIA 1 - ASSUNZIONE DI MUTUI	0,00	0,00	0,00	0,00	0,00	0,00
101.2.3.2	CATEGORIA 2 - ASSUNZIONE DI ALTRI DEBITI FINANZIARI	0,00	0,00	0,00	0,00	0,00	0,00
101.2.3.3	CATEGORIA 3 - EMISSIONE DI OBBLIGAZIONI	0,00	0,00	0,00	0,00	0,00	0,00
	TOTALE	0,00	0,00	0,00	0,00	0,00	0,00
	TOTALE ENTRATE IN CONTO CAPITALE CENTRO DI RESP. Responsabile obiettivo 1.1	1.408.118,26	762.352,00	355.852,00	1.403.821,77	706.000,00	698.127,00
	TOTALE GENERALE ENTRATE IN CONTO CAPITALE	1.408.118,26	762.352,00	355.852,00	1.403.821,77	706.000,00	698.127,00
101	CENTRO DI RESPONSABILITÀ 101 - RESPONSABILE OBIETTIVO 1.1						



Data di stampa: 20/03/2018

Pagina 2 di 6

RENDICONTO FINANZIARIO DECISIONALE - ANNO 2017


PARCO NAZIONALE GRAN PARADISO

CONTO CONSUNTIVO 2017

ENTE PARCO NAZIONALE GRAN PARADISO

PARTE I ENTRATE

CODICE	DENOMINAZIONE	ANNO FINANZIARIO 2017			ANNO FINANZIARIO 2016		
		Residui	Competenza (Accertamenti)	Cassa (Riscossioni)	Residui	Competenza (Accertamenti)	Cassa (Riscossioni)
101.4	TITOLO IV - PARTITE DI GIRO						
101.4.1	UNITA' PREVISIONALE 3 LIVELLO I - ENTRATE AVENTI NATURA DI PARTITE						
101.4.1.1	CATEGORIA 1 - ENTRATI AVENTI NATURA DI PARTITE DI GIRO	0,00	1.092.839,76	1.066.125,85	0,00	820.454,80	820.454,80
	TOTALE	0,00	1.092.839,76	1.066.125,85	0,00	820.454,80	820.454,80
	TOTALE ENTRATE PARTITE DI GIRO CENTRO DI RESP. Responsabile obiettivo 1.1	0,00	1.092.839,76	1.066.125,85	0,00	820.454,80	820.454,80
	TOTALE GENERALE ENTRATE GESTIONI SPECIALI E PARTITE DI GIRO	0,00	1.092.839,76	1.066.125,85	0,00	820.454,80	820.454,80
	Riepilogo dei titoli						
	Riepilogo dei titoli Centro di responsabilità amm.va "Responsabile obiettivo						
	Titolo I	1.034.024,91	7.595.718,93	6.699.666,14	908.150,33	6.453.801,60	6.324.647,07
	Titolo II	1.408.118,26	762.352,00	355.852,00	1.403.821,77	706.000,00	698.127,00
	Titolo IV	0,00	1.092.839,76	1.066.125,85	0,00	820.454,80	820.454,80
	Totale delle entrate Centro di responsabilità amm.va "Responsabile obiettivo 1.1"	2.442.143,17	9.450.910,69	8.121.643,99	2.311.972,10	7.980.256,40	7.843.228,87
	Riepilogo delle entrate di tutti i Centri di responsabilità amm.va						
	Titolo I	1.034.024,91	7.595.718,93	6.699.666,14	908.150,33	6.453.801,60	6.324.647,07
	Titolo II	1.408.118,26	762.352,00	355.852,00	1.403.821,77	706.000,00	698.127,00
	Titolo IV	0,00	1.092.839,76	1.066.125,85	0,00	820.454,80	820.454,80
	TOTALE	2.442.143,17	9.450.910,69	8.121.643,99	2.311.972,10	7.980.256,40	7.843.228,87
	Avanzo di amministrazione utilizzato		3.522.248,63			3.441.408,71	
	TOTALE GENERALE DELLE ENTRATE	2.442.143,17	12.973.159,32	16.642.848,23	2.311.972,10	11.421.665,11	7.843.228,87



RENDICONTO FINANZIARIO DECISIONALE - ANNO 2017


PARCO NAZIONALE GRAN PARADISO

CONTO CONSUNTIVO 2017

ENTE PARCO NAZIONALE GRAN PARADISO

PARTE II SPESE

CODICE	DENOMINAZIONE	ANNO FINANZIARIO 2017			ANNO FINANZIARIO 2016		
		Residui	Competenza (Impegni)	Cassa (Pagamenti)	Residui	Competenza (Impegni)	Cassa (Pagamenti)
	Disavanzo di amministrazione presunto		0,00			0,00	
101	CENTRO DI RESPONSABILITÀ 101 - RESPONSABILE OBIETTIVO 1.1						
101.1	TITOLO I - SPESE CORRENTI						
101.1.1	UNITA' PREVISIONALE 3 LIVELLO I - FUNZIONAMENTO						
101.1.1.1	CATEGORIA 1 - USCITE PER GLI ORGANI DELL'ENTE	3.071,17	47.007,40	41.546,23	3.318,45	46.041,36	46.288,64
101.1.1.2	CATEGORIA 2 - ONERI PER IL PERSONALE IN ATTIVITA' DI	415.736,99	3.605.651,68	3.416.874,69	218.777,73	3.905.116,38	3.691.956,21
101.1.1.3	CATEGORIA 3 - USCITE PER L'ACQUISTO DI BENI DI CONSUMO E	278.450,19	771.476,80	737.997,45	261.980,73	735.086,30	677.927,51
	TOTALE	697.258,35	4.424.135,88	4.196.418,37	484.076,91	4.686.244,04	4.416.172,36
101.1.2	UNITA' PREVISIONALE 3 LIVELLO II - INTERVENTI DIVERSI						
101.1.2.1	CATEGORIA 1 - USCITE PER PRESTAZIONI ISTITUZIONALI	1.303.326,25	2.380.457,12	1.505.636,22	1.348.579,74	1.186.640,49	1.208.092,59
101.1.2.2	CATEGORIA 2 - TRASFERIMENTI PASSIVI	0,00	54.935,13	54.935,13	0,00	67.115,51	67.115,51
101.1.2.3	CATEGORIA 3 - ONERI FINANZIARI	0,00	0,00	0,00	0,00	0,00	0,00
101.1.2.4	CATEGORIA 4 - ONERI TRIBUTARI	2.995,39	300.041,47	295.259,47	770,41	65.075,58	62.850,19
101.1.2.5	CATEGORIA 5 - POSTE CORRETIVE E COMPENSATIVE DI	252,25	306,59	300,40	0,00	282,25	30,00
101.1.2.6	CATEGORIA 6 - USCITE NON CLASSIFICABILI IN ALTRE VOCI	0,00	16.015,98	149,23	26.352,00	429,10	26.781,10
	TOTALE	1.306.573,89	2.751.756,29	1.856.280,45	1.375.702,15	1.319.542,93	1.364.869,39
101.1.4	UNITA' PREVISIONALE 3 LIVELLO IV - TRATTAMENTI DI QUIESCENZA,						
101.1.4.1	CATEGORIA 1 - ONERI PER IL PERSONALE IN QUIESCENZA	0,00	0,00	0,00	0,00	0,00	0,00
101.1.4.2	CATEGORIA 2 - ACCANTONAMENTO AL TRATTAMENTO DI FINE	0,00	0,00	0,00	0,00	0,00	0,00
	TOTALE	0,00	0,00	0,00	0,00	0,00	0,00
101.1.5	UNITA' PREVISIONALE 3 LIVELLO V - ACCANTONAMENTI A FONDI RISCHI						
101.1.5.1	CATEGORIA 1 - ACCANTONAMENTI A FONDI RISCHI ED ONERI	0,00	0,00	0,00	0,00	0,00	0,00
	TOTALE	0,00	0,00	0,00	0,00	0,00	0,00
	TOTALE USCITE CORRENTI CENTRO DI RESP. Responsabile obiettivo 1.1	2.003.832,24	7.175.892,17	6.052.698,82	1.859.779,06	6.005.786,97	5.781.041,75




RENDICONTO FINANZIARIO DECISIONALE - ANNO 2017

PARCO NAZIONALE GRAN PARADISO

CONTO CONSUNTIVO 2017

ENTE PARCO NAZIONALE GRAN PARADISO

CODICE	DENOMINAZIONE	ANNO FINANZIARIO 2017			ANNO FINANZIARIO 2016		
		Residui	Competenza (Impegni)	Cassa (Pagamenti)	Residui	Competenza (Impegni)	Cassa (Pagamenti)
	TOTALE GENERALE USCITE CORRENTI	2.003.832,24	7.175.892,17	6.052.698,82	1.859.779,06	6.005.786,97	5.781.041,75
101	CENTRO DI RESPONSABILITÀ 101 - RESPONSABILE OBIETTIVO 1.1						
101.2	TITOLO II - SPESE IN CONTO CAPITALE						
101.2.1	UNITA' PREVISIONALE 3 LIVELLO I - INVESTIMENTI						
101.2.1.1	CATEGORIA 1 - ACQUISIZIONE DI BENI DI USO DUREVOLE ED	5.212.288,17	861.096,16	1.652.623,80	4.758.486,19	846.583,11	392.088,69
101.2.1.2	CATEGORIA 2 - ACQUISIZIONI DI IMMOBILIZZAZIONI TECNICHE	223.200,69	220.136,83	263.557,24	33.982,43	233.521,79	44.302,33
101.2.1.3	CATEGORIA 3 - PARTECIPAZIONI E ACQUISTO DI VALORI	0,00	0,00	0,00	0,00	0,00	0,00
101.2.1.4	CATEGORIA 4 - CONCESSIONI DI CREDITI ED ANTICIPAZIONI	0,00	0,00	0,00	0,00	0,00	0,00
101.2.1.5	CATEGORIA 5 - INDENNITÀ DI ANZIANITÀ E SIMILARI AL	1.777,68	82.519,13	83.766,40	318,07	67.605,91	66.146,30
	TOTALE	5.437.266,54	1.163.752,12	1.999.947,44	4.792.786,69	1.147.710,81	502.537,32
	TOTALE USCITE IN CONTO CAPITALE CENTRO DI RESP. Responsabile obiettivo 1.1	5.437.266,54	1.163.752,12	1.999.947,44	4.792.786,69	1.147.710,81	502.537,32
	TOTALE GENERALE USCITE IN CONTO CAPITALE	5.437.266,54	1.163.752,12	1.999.947,44	4.792.786,69	1.147.710,81	502.537,32
101	CENTRO DI RESPONSABILITÀ 101 - RESPONSABILE OBIETTIVO 1.1						
101.4	TITOLO IV - PARTITE DI GIRO						
101.4.1	UNITA' PREVISIONALE 3 LIVELLO I - SPESE AVENTI NATURA DI PARTITE DI						
101.4.1.1	CATEGORIA 1 - USCITE AVENTI NATURA DI PARTITE DI GIRO	0,00	1.092.839,76	1.065.731,04	6,88	820.454,80	820.454,80
	TOTALE	0,00	1.092.839,76	1.065.731,04	6,88	820.454,80	820.454,80
	TOTALE USCITE PARTITE DI GIRO CENTRO DI RESP. Responsabile obiettivo 1.1	0,00	1.092.839,76	1.065.731,04	6,88	820.454,80	820.454,80
	TOTALE GENERALE USCITE PER PARTITE DI GIRO E GESTIONI SPECIALI	0,00	1.092.839,76	1.065.731,04	6,88	820.454,80	820.454,80
	Riepilogo dei titoli						



RENDICONTO FINANZIARIO DECISIONALE - ANNO 2017

PARCO NAZIONALE GRAN PARADISO

PARTE II SPESE

CODICE	DENOMINAZIONE	ANNO FINANZIARIO 2017			ANNO FINANZIARIO 2016		
		Residui	Competenza (Impegni)	Cassa (Pagamenti)	Residui	Competenza (Impegni)	Cassa (Pagamenti)
	Riepilogo dei titoli Centro di responsabilità amm.va "Responsabile obiettivo						
	Titolo I	2.003.832,24	7.175.892,17	6.052.698,82	1.859.779,06	6.005.786,97	5.781.041,75
	Titolo II	5.437.266,54	1.163.752,12	1.999.947,44	4.792.786,69	1.147.710,81	502.537,32
	Titolo IV	0,00	1.092.839,76	1.065.731,04	6,88	820.454,80	820.454,80
	Totale delle uscite Centro di responsabilità amm.va "Responsabile obiettivo 1,1"	7.441.098,78	9.432.484,05	9.118.377,30	6.652.572,63	7.973.952,58	7.104.033,87
	Riepilogo delle uscite di tutti i Centri di responsabilità amm.va						
	Titolo I	2.003.832,24	7.175.892,17	6.052.698,82	1.859.779,06	6.005.786,97	5.781.041,75
	Titolo II	5.437.266,54	1.163.752,12	1.999.947,44	4.792.786,69	1.147.710,81	502.537,32
	Titolo IV	0,00	1.092.839,76	1.065.731,04	6,88	820.454,80	820.454,80
	TOTALE	7.441.098,78	9.432.484,05	9.118.377,30	6.652.572,63	7.973.952,58	7.104.033,87
	Disavanzo di amministrazione		0,00			0,00	
	TOTALE GENERALE DELLE SPESE	7.441.098,78	9.432.484,05	9.118.377,30	6.652.572,63	7.973.952,58	7.104.033,87

ENTE PARCO NAZIONALE GRAN PARADISO



TABELLA DI RACCORDO TRA I CAPITOLI DEL DPR 97/2003 E IL CODICE DEL PIANO DEI CONTI INTEGRATO DPR 132/2013 - anno 2017

PARTE I ENTRATE

codice piano dei conti integrato (DPR 132/2013)	capitolo	descrizione	residui all'inizio dell'esercizio	competenza (accertamenti)	cassa (fiscossioni)
E.2.01.01.01.001	101.1.2.1.03010	CONTRIBUTO DEL MINISTERO DELL'AMBIENTE	0,00	5.533.566,20	5.533.566,20
E.2.01.01.01.001	101.1.2.1.03015	CONTRIBUTO MINISTERO AMBIENTE (CAP 1551)	125.000,00	135.000,00	135.000,00
E.2.01.01.01.001	101.1.2.1.03030	CONTRIBUTO DEL MINISTERO DELL'AMBIENTE E DELLA TUTELA DEL TERRITORIO	0,00	301.208,45	301.208,45
E.2.01.01.01.001	101.1.2.1.03040	CONTRIBUTO STRAORDINARIO DI CUI ALLA L. 244 DEL 24/12/2007 C. 337 E 338 ART. 2 RIDETERMINAZIONE PIANTA ORGANICA	0,00	91.951,22	91.951,22
E.2.01.01.01.001	101.1.2.1.03050	CONTRIBUTO CINQUE PER MILLE	24.000,00	24.000,00	22.256,34
E.2.01.01.02.001	101.1.2.2.04010	CONTRIBUTO DELLA REGIONE PIEMONTE PER INTERVENTI DI RIPRISTINO, VALORIZZ. AMBIENTALE E SUPPORTO ALLE STRUTTURE INFO	0,00	24.800,00	24.800,00
E.2.01.01.02.001	101.1.2.2.04060	CONTRIBUTO DELLA REGIONE PIEMONTE PER INTERVENTI DI RIPRISTINO, VALORIZZ. AMBIENTALE E SUPPORTO ALLE STRUTTURE INFO	254.000,00	10.000,00	10.000,00
E.2.01.01.02.001	101.1.2.2.04110	CONTRIBUTO R.A.V.A. PER GESTIONE G.A. PARADISIA	0,00	300.000,00	0,00
E.2.01.01.02.001	101.1.2.2.04130	CONTRIBUTO DELLA REGIONE VALLE D'AOSTA PER RIQUALIFICAZIONE AMBIENTALE COMPRESORIO DEL NIVOLET	83.669,79	24.789,93	0,00
E.2.01.01.02.002	101.1.2.3.05010	CONTRIBUTO DELLA CITTA' METROPOLITANA (EX PROVINCIA DI TORINO)	2.000,00	0,00	0,00
E.2.01.01.02.006	101.1.2.4.06120	CONTRIBUTO UNIVERSITA' DEGLI STUDI DELL'INSUBRIA, SEDE DI VARESE	369.155,00	0,00	358.194,49
E.2.01.05.02.001	101.1.2.4.06130	CONTRIBUTO INTERREG ITALIA SVIZZERA "GREAT" - GRANDI ERBIVORI NEGLI ECOSISTEMI ALPINI IN TRASFORMAZIONE	135.354,00	0,00	0,00
E.2.01.05.01.999	101.1.2.4.06140	CONTRIBUTO PROGETTO LIFE BIOQUAKE	15.579,37	0,00	0,00
E.2.01.05.01.999	101.1.2.4.06160	CONTRIBUTO E-SPHENO	0,00	357.000,00	30.345,00
E.2.01.05.01.999	101.1.2.4.06185	CONTRIBUTO PROGETTO JARDINALP	0,00	127.500,00	10.837,50
E.2.01.05.01.999	101.1.2.4.06190	CONTRIBUTO PROGETTO RETHALP	0,00	351.220,00	29.853,70
E.2.01.05.01.999	101.1.2.4.06195	CONTRIBUTO PROGETTO INTERREG-ALCOTRA LEMED IBEX	0,00	201.166,00	60.348,05
E.2.01.05.01.999	101.1.2.4.06200	CONTRIBUTO PROGETTO LIFE PASTORALP	1.000,00	3.650,00	2.600,00
E.3.01.01.01.999	101.1.3.1.07010	PROVENTI DAL MARCHIO DEL PARCO	10.660,60	32.090,31	27.189,84
E.3.01.01.01.000	101.1.3.1.07020	RICAVI DALLA VENDITA DI PUBBLICAZIONI E ARTICOLI COMMERCIALI	350,00	0,00	0,00
E.3.01.02.01.999	101.1.3.1.07030	PROVENTI DERIVATI DALLA PRESTAZIONE DI SERVIZI	1.595,03	4.206,26	4.954,64
E.3.05.99.99.999	101.1.3.1.07050	ALTRI PROVENTI	0,00	4.720,06	0,00
E.3.01.01.01.003	101.1.3.1.07060	PROVENTI DERIVANTI DALLA VENDITA DI ANIMALI, TROFEI E CARCASSE	2.100,00	26.966,50	13.594,79
E.3.01.03.02.002	101.1.3.2.08010	AFFITTO IMMOBILI	0,06	0,00	0,06
E.3.03.03.03.001	101.1.3.2.08030	INTERESSI ATTIVI SU MUTUI, DEPOSITI, ECC.	4.803,89	13.146,74	15.448,43
E.3.05.99.99.999	101.1.3.3.09010	RECUPERI E RIMBORSI DIVERSI	1.563,17	1.451,00	3.014,17
E.3.05.01.01.000	101.1.3.3.09020	INDENNIZZI ED ASSICURAZIONI	2.874,00	21.260,00	18.277,00
E.3.05.98.99.999	101.1.3.3.09030	CONCORSI NELLE SPESE	0,00	1.733,46	1.733,46
E.3.05.02.03.001	101.1.3.3.09040	RIMBORSO ONERI SOSTENUTI PER ACCERTAMENTI MEDICO LEGALI	0,00	4.272,80	4.272,80
E.3.05.99.99.999	101.1.3.4.10010	ENTRATE NON CLASSIFICABILI PROVENTI PER CONCILIAZIONI ECC.	0,00	78.722,00	78.722,00
E.4.04.01.01.001	101.2.1.2.12040	ALLENAZIONE AUTONEMZI	842.248,00	212.130,00	212.130,00
E.4.02.01.01.001	101.2.2.1.15010	FINANZIAMENTO MINISTERO DELL'AMBIENTE PER SPESE IN CONTO CAPITALE	0,00	140.000,00	0,00
E.4.02.01.01.001	101.2.2.1.15020	CONTRIBUTO STRAORDINARIO DEL MINISTERO DELL'AMBIENTE E DELLA TUTELA DEL TERRITORIO PER ACQUISTO ATTREZZATURA	500.000,00	0,00	0,00
E.4.02.01.02.001	101.2.2.2.16020	CONTRIBUTO REGIONE PIEMONTE PER INTERVENTI MATERIALI DI COMPLETAMENTO NEI CENTRI VISITA E PUNTI D'INTERESSE	58.747,50	0,00	0,00
E.4.02.01.02.001	101.2.2.2.16060	CONTRIBUTO REGIONE VDA PER IL PROGETTO "FONDO AREE SOTTOSVILUPPATE (FAS) GIROPARCHI"	2.122,76	66.000,00	65.000,00
E.4.02.01.02.001	101.2.2.2.16070	CONTRIBUTO REGIONE PIEMONTE PSR 2014/2020	5.000,00	0,00	0,00
E.4.02.03.03.999	101.2.2.4.18010	CONTRIBUTO STRAORDINARIO DA PARTE DI ENTI, ISTITUTI DI CREDITO, FEDERAZIONI, SOCIETA', ECC.	0,00	616.693,57	616.693,57
E.4.02.03.03.999	101.2.2.4.18020	CONTRIBUTO COMPAGNIA DI SAN PAOLO PER IL PROGETTO "L'UOMO E I COLTIVI"	0,00	266.000,00	239.286,09
E.5.01.02.01.001	101.4.1.1.22010	RITENUTE ERARIALI	0,00	0,00	0,00
E.5.01.02.02.001	101.4.1.1.22020	RITENUTE PREVIDENZIALI ED ASSISTENZIALI	0,00	26.540,46	26.540,46
E.5.01.03.01.001	101.4.1.1.22030	RITENUTE DIVERSE	0,00	14.475,54	14.475,54
E.5.02.99.99.999	101.4.1.1.22040	TRATTENUTE PER CONTO TERZI	0,00	2.332,00	2.332,00
E.5.02.04.02.001	101.4.1.1.22050	DEPOSITI CAUZIONALI DA TERZI	0,00	10.000,00	10.000,00
E.5.01.99.03.001	101.4.1.1.22060	RECUPERO ANTICIPAZIONI FONDO ECONOMATO	0,00	156.798,19	156.798,19
E.5.01.01.02.001	101.4.1.1.22070	RITENUTA PER SCOSSIONE CONTABILE	2.442.143,17	9.450.910,69	8.121.643,99




TABELLA DI RACCORDO TRA I CAPITOLI DEL DPR 97/2003 E IL CODICE DEL PIANO DEI CONTI INTEGRATO DPR 132/2013 - anno 2017

PARTE II SPESE

codice piano dei conti integrato (DPR 132/2013)	capitolo	descrizione	residui all'inizio dell'esercizio	competenza (impegni)	cassa (pagamenti)
U.1.03.02.01.001	101.1.1.1.01010	COMPENSI AL PRESIDENTE	0,00	26.972,28	26.972,28
U.1.03.02.01.008	101.1.1.1.01030	COMPENSO AI COMPONENTI DEL COLLEGIO DEI REVISORI DEI CONTI	0,00	4.373,02	4.373,02
U.1.03.02.01.008	101.1.1.1.01040	COMPENSI AI COMPONENTI DELL'ORGANISMO INDIPENDENTE DI VALUTAZIONE	2.300,11	2.232,00	2.984,44
U.1.03.02.01.002	101.1.1.1.01050	INDENNITI DI RIMBORSO SPESE MISSIONI AGLI ORGANI ISTITUZIONALI	771,06	13.430,10	11.589,51
U.1.01.01.01.002	101.1.1.2.02010	STIPENDI ED ALTRI ASSEGNI FISSI AL PERSONALE A TEMPO INDETERMINATO	16.865,90	17.398,05	2.187.335,34
U.1.01.01.01.002	101.1.1.2.02013	ASSEGNI FAMILIARI	15.702,74	92.603,91	84.701,17
U.1.01.01.01.001	101.1.1.2.02020	FONDO PER RINNOVI CONTRATTUALI	134.965,46	211.091,69	244.683,10
U.1.01.01.01.004	101.1.1.2.02025	COMPENSI PER INDENNITA' DI CARATTERE ISTITUZIONALE AL CORPO DI SOVRIGLIANZA	9.200,74	32.102,19	30.964,55
U.1.01.01.01.004	101.1.1.2.02030	COMPENSI PER INCENTIVI E TURNI	25.822,80	12.911,40	0,00
U.1.01.01.01.003	101.1.1.2.02033	LAVORO STRAORDINARIO	0,00	94.836,05	31.604,13
U.1.01.01.01.006	101.1.1.2.02040	STIPENDI ED ALTRI ASSEGNI FISSI AL PERSONALE A TEMPO DETERMINATO	355,51	25.000,00	6.842,43
U.1.03.02.02.002	101.1.1.2.02055	COMPENSO INCENTIVANTE DIREZIONE	504,31	2.561,28	2.418,11
U.1.01.02.01.001	101.1.1.2.02060	INDENNITI E RIMBORSO SPESE DI TRASPORTO MISSIONI DI CARATTERE ISPETTIVO E OBBLIGATORIO	67.125,61	638.092,30	618.135,20
U.1.01.02.01.001	101.1.1.2.02080	ONERI PREVIDENZIALI E ASSISTENZIALI A CARICO DELL'ENTE	22.005,24	72.912,81	73.209,83
U.1.01.02.01.001	101.1.1.2.02090	ALTRI ONERI SOCIALI A CARICO DELL'ENTE (MAIL, ECC.)	2.565,15	11.012,35	11.547,50
U.1.03.02.04.004	101.1.1.2.02100	SPESE CORSI DI FORMAZIONE OBBLIGATORI E RELATIVI ALLA SICUREZZA	8.678,25	8.678,25	8.502,00
U.1.03.02.04.999	101.1.1.2.02110	SPESE PER LA FORMAZIONE	21.128,49	79.683,00	74.896,32
U.1.01.01.02.002	101.1.1.3.04010	SERVIZI SOCIALI A FAVORE DEL PERSONALE - BUONI PASTOMENSA	0,00	7.618,00	5.748,00
U.1.01.01.02.999	101.1.1.3.04020	ALTRI SERVIZI SOCIALI A FAVORE DEL PERSONALE	4.864,00	19.133,96	18.885,96
U.1.03.02.05.004	101.1.1.3.04030	SPESE PER LA SICUREZZA E PER LE VISITE MEDICHE DEI DIPENDENTI	3.596,47	95.676,97	90.898,60
U.1.03.02.05.005	101.1.1.3.04040	FITTI PASSIVI ED ONERI LOCALI	2.372,63	3.000,00	3.222,94
U.1.03.02.05.007	101.1.1.3.04050	SPESE PER ACQUA	11.605,22	38.000,00	37.626,15
U.1.03.02.05.004	101.1.1.3.04060	SPESE PER ENERGIA ELETTRICA	502,60	2.581,87	2.477,67
U.1.03.02.05.005	101.1.1.3.04070	SPESE PER GAS USO DOMESTICO	26.002,03	49.815,55	59.960,76
U.1.03.02.05.999	101.1.1.3.04080	SPESE PER IL RISCALDAMENTO	758,00	10.261,86	10.295,86
U.1.03.02.05.007	101.1.1.3.04090	SPESE DI CONDOMINIO	2.698,87	4.655,52	4.392,00
U.1.03.02.13.001	101.1.1.3.04042	SERVIZI DI SOVRIGLIANZA E CUSTODIA	9.547,09	38.356,92	40.679,75
U.1.03.02.13.002	101.1.1.3.04044	SERVIZI DI PULIZIA E LAVANDERIA	520,94	1.758,49	2.020,66
U.1.03.02.13.006	101.1.1.3.04046	RIMOZIONE E SMALTIMENTO DI RIFIUTI TOSSICO-NOVICI E DI ALTRI MATERIALI	38,00	22.497,73	22.535,73
U.1.10.04.01.001	101.1.1.3.04050	PREMI DI ASSICURAZIONE SU BENI MOBILI	0,00	5.281,46	5.281,46
U.1.10.04.01.002	101.1.1.3.04053	PREMI DI ASSICURAZIONE SU BENI IMMOBILI	0,00	10.232,33	10.232,33
U.1.10.04.01.003	101.1.1.3.04055	PREMI DI ASSICURAZIONE PER RESPONSABILITA' CIVILE VERSO TERZI	0,00	2.511,52	2.511,52
U.1.10.04.01.999	101.1.1.3.04057	ALTRI PREMI DI ASSICURAZIONE N.A.C.	16.664,76	22.730,49	31.277,25
U.1.03.02.05.001	101.1.1.3.04060	SPESE TELEFONIA FISSA E DATI	2.166,47	12.909,35	15.075,82
U.1.03.02.05.002	101.1.1.3.04063	SPESE TELEFONIA MOBILE	413,90	6.156,39	5.741,39
U.1.03.02.16.002	101.1.1.3.04085	SPESE POSTALI, BANCARIE, TELEGRAFICHE, SPEDIZIONI E SVINCOLI	0,00	591,49	591,49
U.1.03.01.01.002	101.1.1.3.04070	SPESE PER L'ACQUISTO DI PUBBLICAZIONI A USO UFFICIO	0,00	427,00	427,00
U.1.03.02.13.004	101.1.1.3.04080	SPESE PER L'ACQUISTO DI MATERIALE DI CONSUMO ECONOMATO	1.617,67	7.530,83	8.012,71
U.1.03.01.02.001	101.1.1.3.04090	SPESE PER L'ACQUISTO DI MATERIALE DI CONSUMO DI CARATTERE TECNICO	126,03	1.187,98	1.187,98
U.1.03.01.02.007	101.1.1.3.04100	SPESE DI ESERCIZIO AUTOMEZZI E CARBURANTE	1.923,01	59.980,91	56.742,32
U.1.03.02.09.001	101.1.1.3.04115	MANUTENZIONE E RIPARAZIONE AUTOMEZZI	3.792,86	25.244,00	19.307,40
U.1.03.02.09.006	101.1.1.3.04120	MANUTENZIONE E RIPARAZIONE MOBILI E MACCHINE D'UFFICIO, CALCOLATORI, ATTREZZATURE, IMPIANTI RADIO	35.566,62	19.861,14	25.061,74
U.1.03.02.09.008	101.1.1.3.04130	MANUTENZIONE, RIPARAZIONE ED ADATTAMENTO LOCALI E RELATIVI IMPIANTI TECNOLOGICI	67.168,53	90.451,32	106.701,10
U.1.03.02.07.006	101.1.1.3.04140	SPESE PER ELABORAZIONE DATI, ACQUISTO SOFTWARE	16.230,50	22.028,74	28.593,48
U.1.03.02.13.999	101.1.1.3.04160	SPESE PER SERVIZI	22.502,45	72.094,46	55.448,70
U.1.03.02.02.999	101.1.1.3.04170	SPESE PER ATTIVITA' DIVULGATIVA	300,00	951,00	1.251,00
U.1.03.01.10.001	101.1.1.3.04180	CORRISPETTIVI PER PRESTAZIONI PROFESSIONALI E INCARICHI SPECIALI	22.116,34	21.290,51	11.003,56
U.1.03.01.02.004	101.1.1.3.04210	SPESE PER ACQUISTO VESTIARIO, DIVISE E CAPI DI EQUIPAGGIAMENTO	26.458,32	107.362,12	64.324,72
U.1.03.02.13.003	101.1.1.3.04220	SPESE PER TRASPORTO DI MATERIALI VARI	3.760,88	12.147,59	12.001,57
U.1.03.02.09.012	101.1.1.3.04250	MANUTENZIONE SENTIERI	0,00	1.342,00	1.342,00
U.1.03.01.02.011	101.1.1.3.04260	SPESE PER VIVERI DI EMERGENZA PER STRUTTURE IN ALTA QUOTA	0,00	1.766,87	1.766,87
U.1.03.02.02.999	101.1.1.3.04270	SPESE PER RELAZIONI PUBBLICHE, CONVEGNI E MOSTRE	55.798,00	46.896,59	45.886,25
U.1.10.99.99.999	101.1.2.1.05010	RICERCHE SCIENTIFICHE, STUDI, PUBBLICAZIONI DOCUMENTAZIONI	16.447,00	113.942,39	112.696,23
U.1.10.99.99.999	101.1.2.1.05020	SPESE PER LA GESTIONE E IL FUNZIONAMENTO DEI GIARDINI ALPINI	2.937,43	16.553,43	19.490,86
U.1.10.99.99.999	101.1.2.1.05030	INDENNIZZI PER DANNI ARRECATI DALLA SELVAGGINA	0,00	2.155,20	2.155,20
U.1.10.99.99.999	101.1.2.1.05040	ACQUISTO SALE PER SELVAGGINA E FARMACI VETERINARI	60.901,69	249.996,01	196.331,22
U.1.10.99.99.999	101.1.2.1.05065	GESTIONE ATTIVITA' DIVULGATIVE, EDUCATIVE E CULTURALI	21.841,16	65.009,77	58.423,81
U.1.10.99.99.999	101.1.2.1.05070	SEGNALNETICA, STUDIO E ALLESTIMENTO CENTRI VISITA	46.903,71	3.245,20	19.008,24
U.1.10.99.99.999	101.1.2.1.05075	SPESE DI GESTIONE DEL PROGETTO "A PIEDI TRA LE NUVOLE" (ATTIVITA' AL NIVOLET E NEL VALLONE DI PIANTONETTO)	12.136,45	7.826,00	12.326,00
U.1.10.99.99.999	101.1.2.1.05080	SPESE PER CENTRI DI SERVIZIO, ATRAZIONE E SENSIBILIZZAZIONE VISITATORI IN REGIONE VALLE D'AOSTA	30.917,72	155.313,57	148.147,28
U.1.10.99.99.999	101.1.2.1.05085	SPESE PER CENTRI DI SERVIZIO, ATRAZIONE E SENSIBILIZZAZIONE VISITATORI IN REGIONE PIEMONTE	41.550,56	83.800,00	108.699,56
U.1.10.99.99.999	101.1.2.1.05090	ACQUISTO PUBBLICAZIONI E MATERIALE VARIO PER LA VENDITA	15.935,14	25.137,35	34.850,56
U.1.10.99.99.999	101.1.2.1.05095	ATTIVITA' DI COMUNICAZIONE ESTERNA	80.037,28	125.483,18	113.181,65







TABELLA DI RACCORDO TRA I CAPITOLI DEL DPR 97/2003 E IL CODICE DEL PIANO DEI CONTI INTEGRATO DPR 132/2013 - anno 2017


PARTE II SPESE

codice piano dei conti integrato (DPR 132/2013)	capitolo	descrizione	residui all'inizio dell'esercizio	competenza (impegni)	cassa (pagamenti)
U.1.10.99.99.999	101.1.2.1.05120	CONTRIBUTI AD ENTI ED ISTITUZIONI PUBBLICHE PER INTERVENTI DI RIQUALIFICAZIONE AMBIENTALE	62.125,00	0,00	52.862,63
U.1.10.99.99.999	101.1.2.1.05130	INTERVENTI DI PROMOZIONE E VALORIZZAZIONE TERRITORIALE SUL VERSANTE DEL PARCO IN PROVINCIA DI TORINO	49.579,86	24.789,93	0,00
U.1.10.99.99.999	101.1.2.1.05140	INTERVENTI PER LA CONSERVAZIONE DELLA FAUNA E LA RICERCA SCIENTIFICA	4.068,19	14.030,00	7.034,90
U.1.10.99.99.999	101.1.2.1.05160	CONTRIBUTI AD ENTI, ISTITUZIONI ED ASSOCIAZIONI	137.057,45	14.030,00	99.663,22
U.1.10.99.99.999	101.1.2.1.05185	INTERVENTI DI SOSTEGNO E VALORIZZAZIONE DI PRODOTTI E ATTIVITÀ RICONOSCIUTE CON MARCHI DEL PARCO	76.353,55	15.660,99	32.088,58
U.1.10.99.99.999	101.1.2.1.05190	SPESE PER CERTIFICAZIONE EMAS	2.000,80	19.500,00	12.810,00
U.1.10.99.99.999	101.1.2.1.05200	PROGETTO "ACONA"	7.959,17	0,00	0,00
U.1.10.99.99.999	101.1.2.1.05220	SPESE PER IL PROGETTO DI MOBILITÀ SOSTENIBILE "BIKE SHARING"	22.452,92	0,00	19.276,00
U.1.10.99.99.999	101.1.2.1.05240	SPESE CONSEGUENTI LO STUDIO AFFIDATO DAL GAL VALLI DEL CANAVESE	3.923,65	0,00	622,20
U.1.10.99.99.999	101.1.2.1.05250	SPESE PER INTERREG ITALIA SVIZZERA "GREAT" - GRANDI ERBORI NEGLI ECOSISTEMI ALPINI IN TRASFORMAZIONE	2.420,00	0,00	0,00
U.1.10.99.99.999	101.1.2.1.05260	SPESE PROGETTO LIFE BIOAQUAE	296.778,52	0,00	157.978,11
U.1.10.99.99.999	101.1.2.1.05270	SPESE PER LA GESTIONE DI UN CENTRO PER LO STUDIO E LA CONS. CORSI D'ACQUA E SPECIE ACQUATICHE	128.274,42	0,00	12.421,25
U.1.10.99.99.999	101.1.2.1.05280	SPESE PER L'IMPLEMENTAZIONE DEL PIANO DI GESTIONE DEL SIC (IT/201000)	9.009,02	1.167,30	1.167,30
U.1.10.99.99.999	101.1.2.1.05300	SPESE PER ATTIVITÀ ISTITUZIONALI DI PROTEZIONE AMBIENTALE E BIODIVERSITÀ	95.529,68	297.618,46	183.981,57
U.1.10.99.99.999	101.1.2.1.05320	SPESE INERENTI IL PROGETTO PSR 2007-2013	18.572,13	0,00	13.992,85
U.1.10.99.99.999	101.1.2.1.05330	SPESE PER GESTIONE E IMPLEMENTAZIONE DEL SIT	1.814,75	1.814,75	1.814,75
U.1.10.99.99.999	101.1.2.1.05340	SPESE PROGETTO LIFE ASAP	1.814,75	1.814,75	1.814,75
U.1.10.99.99.999	101.1.2.1.05350	SPESE PER IL PROGETTO JARDINALP	0,00	23.400,00	23.400,00
U.1.10.99.99.999	101.1.2.1.05360	SPESE PER IL PROGETTO RESTHALP	0,00	97.000,00	7.000,00
U.1.10.99.99.999	101.1.2.1.05370	CONTRIBUTI PER RIQUALIFICAZIONE AMBIENTALE COMPENSATORIO DEL NIVOLET	0,00	127.500,00	5.000,00
U.1.10.99.99.999	101.1.2.1.05380	SPESE PER IL PROGETTO INTERREG-ALCONTRA LEMED IBEX	0,00	300.000,00	0,00
U.1.10.99.99.999	101.1.2.1.05390	SPESE PER IL PROGETTO LIFE PASTORALP	0,00	351.220,00	255,00
U.1.10.99.99.999	101.1.2.2.06010	TRASFERIMENTI ALLO STATO IN APPLICAZIONE DELLA L. 133/2008 ART. 61 COMMA 17	0,00	201.166,00	71,00
U.1.04.01.01.020	101.1.2.2.06030	TRASFERIMENTI ALLO STATO IN APPLICAZIONE DELLA L. 133/2008 ART. 67 C. 6	405,60	11.827,00	11.827,00
U.1.04.01.01.020	101.1.2.2.06040	TRASFERIMENTI ALLO STATO IN APPLICAZIONE DELLA L. 30/07/2010 N. 122	0,00	0,00	0,00
U.1.02.01.01.001	101.1.2.4.08010	IMPOSTA REGIONALE SULLE ATTIVITÀ PRODUTTIVE (IRAP)	67,00	1.614,49	1.525,49
U.1.02.01.10.001	101.1.2.4.08013	IMPOSTE SUL REDDITO DELLE SOCIETÀ (IRES ex IRPEG)	1.405,79	7.810,76	8.598,76
U.1.02.01.02.001	101.1.2.4.08015	IMPOSTE DI REGISTRO E DI BOLLO	0,00	3.026,45	3.026,45
U.1.02.01.06.001	101.1.2.4.08030	TASSA E/O TARIFFA S.MALTIMAZIONE DEI VEICOLI A MOTORE (TASSA AUTOMOBILISTICA)	0,00	29.467,00	29.467,00
U.1.02.01.09.001	101.1.2.4.08040	IMPOSTA COMUNALE SUGLI IMMOBILI (ICI)	1.117,00	7.538,55	7.567,55
U.1.02.01.11.001	101.1.2.5.09010	RESTITUZIONE E RIMBORSI DIVERSI	252,25	306,59	300,40
U.1.09.99.05.001	101.1.2.6.10010	SPESE PER LITI, ARBITRAGGI, RISARCIMENTI ED ACCESSORI	0,00	16.000,00	135,25
U.1.10.99.99.999	101.1.2.6.10050	ALTRE SPESE NON CLASSIFICABILI	0,00	15,98	15,98
U.2.02.01.09.019	101.2.1.1.11030	RECUPERO AMBIENTALE DI UN CENTRO PER LO STUDIO E CONS. DEI CORSI D'ACQUA E SPECIE ACQUATICHE	2.950.660,53	212.130,00	1.285.329,10
U.2.02.01.09.019	101.2.1.1.11050	CONSTRUZIONE, RIPRISTINO E TRASFORMAZIONE IMMOBILI	540.627,09	66.914,71	132.394,53
U.2.02.01.09.014	101.2.1.1.11100	SPESE MANUTENZIONE STRAORDINARIA IMMOBILI	28.448,63	56.551,45	37.818,06
U.2.02.01.09.014	101.2.1.1.11110	REALIZZAZIONE SEGNALETICA INFORMATIVA NEI COMUNI DEL PARCO	0,00	0,00	0,00
U.2.02.01.09.019	101.2.1.1.11130	SPESE PER INTERVENTI MATERIALI DI COMPLETAMENTO CV E PUNTI D'INTERESSE CON LA REGIONE PIEMONTE	81.312,22	0,00	8.818,16
U.2.02.01.09.019	101.2.1.1.11140	SPESE RELATIVE AL RESTAURO DEL GRAND HOTEL DI CERESOLE REALE (DOCCUP)	750.000,00	0,00	0,00
U.2.02.01.09.019	101.2.1.1.11170	SEDI ENTE PARCO	22.055,94	0,00	3.144,95
U.2.02.01.09.019	101.2.1.1.11180	RECUPERO E RESTAURO DELLA BORGATA "FUCINA DEL FAME"	487.098,44	0,00	172.329,89
U.2.02.01.09.019	101.2.1.1.11190	COMPLETAMENTO DEL CENTRO "L'UOMO E I SUOI COLTIVI"	2.575,91	0,00	2.575,91
U.2.02.01.09.014	101.2.1.1.11210	SPESE PER IL PROGETTO "GIOPARCHO" - PSR PIEMONTE	21.354,00	0,00	0,00
U.2.02.01.09.014	101.2.1.1.11220	INTERVENTI DI RECUPERO AMBIENTALE IN VALLE ORCO	289.630,52	0,00	0,00
U.2.02.01.09.014	101.2.1.1.11230	INTERVENTI STRAORDINARI SULLE STRADE REALI	20.000,00	0,00	0,00
U.2.02.01.09.014	101.2.1.1.11240	SPESE PSR 2014/2020	0,00	265.500,00	0,00
U.2.02.01.09.014	101.2.1.1.11250	PROGETTO JARDINALP SPESE IN C/CAPITALE	0,00	260.000,00	0,00
U.2.02.01.03.001	101.2.1.2.12010	ACQUISTO MOBILI, ARREDI, ECC.	4.216,88	2.190,57	6.407,44
U.2.02.01.03.001	101.2.1.2.12020	ACQUISTO MOBILI E PUBBLICAZIONI	78,80	0,00	0,00
U.2.02.01.05.001	101.2.1.2.12030	ACQUISTO MACCHINE, ATTREZZATURE SCIENTIFICHE E ATTREZZATURE TECNICHE	20.149,02	25.627,54	36.356,30
U.2.02.01.01.001	101.2.1.2.12050	ACQUISTO MACCHINE	195.586,43	170.000,00	195.324,96
U.2.02.01.06.001	101.2.1.2.12070	ACQUISTO MACCHINE D'UFFICIO	3.169,56	22.318,72	25.468,54
U.1.01.02.02.003	101.2.1.5.15010	INDENNITÀ DI ANZIANITÀ AL PERSONALE CESSATO DAL SERVIZIO	1.777,68	82.519,13	83.766,40
U.1.01.02.01.001	101.4.1.1.21010	RITENUTE ERARIALI	0,00	616.693,57	616.693,57
U.1.01.02.01.001	101.4.1.1.21020	RITENUTE PREVIDENZIALI ED ASSISTENZIALI	0,00	266.000,00	239.286,09
U.1.01.03.01.001	101.4.1.1.21030	RITENUTE DIVERSE	0,00	26.540,46	26.540,46
U.1.02.99.99.999	101.4.1.1.21040	RESTITUZIONE TRATTAMENTI CONTO TERZI	0,00	14.475,54	14.475,54
U.1.02.04.02.001	101.4.1.1.21050	RESTITUZIONE DEPOSITI CAUZIONATI DA TERZI	0,00	2.332,00	2.200,00
U.1.01.99.03.001	101.4.1.1.21060	ANTICIPAZIONI FONDI ECONOMATO	0,00	10.000,00	10.000,00
U.1.01.01.02.001	101.4.1.1.21070	RITENUTA PER SCOSSIONE CONTABILE	7.441.098,78	9.432.484,05	9.118.377,30
totale			7.441.098,78	9.432.484,05	9.118.377,30



PARTE I ENTRATE

codice	Denominazione	Gestione di competenza						Gestione dei residui attivi						Gestione di cassa			Totale dei residui attivi al termine dell'esercizio (9+15)
		Previsioni		Somme accertate		Differenze in + (10-7) o in - (7-10) rispetto alle previsioni		Residui all'inizio dell'esercizio	Riscossi	Rimasti da riscuotere (16-14)	Totale (14+15)	Variazioni in + (16-13) o in - (13-16)	Previsioni	Riscossioni	Differenze in + (20-19) o in - (19-20) rispetto alle previsioni		
N.		4	5-6	7	8	9	10	11-12	13	14	15	16	17-18	19	20	21-22	23
1-2	3	3.031.302,24	490.946,35	3.522.248,63										8.521.204,24			
	Avanzo di amministrazione presunto Fondo iniziale di cassa presunto																
101	CENTRO DI RESPONSABILITÀ 101 - RESPONSABILE OBIETTIVO 1.1																
101.1	TITOLO I - ENTRATE CORRENTI																
101.1.2	UNITA' PREVISIONALE 3 LIVELLO II - ENTRATE DERIVANTI DA TRASFERIMENTI CORRENTI																
101.1.2.1	CATEGORIA 1 - TRASFERIMENTI DA PARTE DELLO STATO																
3010	CONTRIBUTO DEL MINISTERO DELL'AMBIENTE	5.510.000,00	23.586,20	5.533.586,20	5.533.586,20	0,00	5.533.586,20	0,00	0,00	0,00	0,00	0,00	0,00	5.533.586,20	5.533.586,20	0,00	0,00
3015	CONTRIBUTO MINISTERO AMBIENTE (CAP.1951)	125.000,00	0,00	125.000,00	135.000,00	0,00	135.000,00	10.000,00	125.000,00	0,00	125.000,00	125.000,00	0,00	250.000,00	135.000,00	-115.000,00	125.000,00
3030	CONTRIBUTO DEL MINISTERO DELL'AMBIENTE E DELLA TUTELA DEL TERRITORIO	301.208,45	0,00	301.208,45	301.208,45	0,00	301.208,45	0,00	0,00	0,00	0,00	0,00	0,00	301.208,45	301.208,45	0,00	0,00
3040	CONTRIBUTO STRAORDINARIO DI CUI ALLA L. 244 DEL 24/12/2007 C. 337 E 338 ART. 2	91.951,22	0,00	91.951,22	91.951,22	0,00	91.951,22	0,00	0,00	0,00	0,00	0,00	0,00	91.951,22	91.951,22	0,00	0,00
3050	RIDETERMINAZIONE PIANTA ORGANICA CONTRIBUTO CINQUE PER MILLE	24.000,00	0,00	24.000,00	0,00	0,00	24.000,00	0,00	24.000,00	22.256,34	0,00	22.256,34	-1.743,66	48.000,00	22.256,34	-25.743,66	24.000,00
	TOTALE CATEGORIA 1 - TRASFERIMENTI DA PARTE DELLO STATO	6.052.159,67	23.586,20	6.075.745,87	6.061.745,87	24.000,00	6.085.745,87	10.000,00	148.000,00	22.256,34	125.000,00	147.256,34	-1.743,66	6.224.745,87	6.084.002,21	-140.743,66	149.000,00
101.1.2.2	CATEGORIA 2 - TRASFERIMENTI DA PARTE DELLE REGIONI																
4010	CONTRIBUTO DELLA REGIONE AUTONOMA VALLE D'AOSTA	24.800,00	0,00	24.800,00	24.800,00	0,00	24.800,00	0,00	0,00	0,00	0,00	0,00	0,00	24.800,00	24.800,00	0,00	0,00
4060	CONTRIBUTO DELLA REGIONE PIEMONTE PER INTERVENTI DI RIPRISTINO, VALORIZZ. AMBIENTALE E SUPPORTO ALLE STRUTTURE INFORMATIVE	0,00	0,00	0,00	0,00	0,00	0,00	0,00	254.000,00	0,00	254.000,00	254.000,00	0,00	254.000,00	0,00	-254.000,00	254.000,00
4110	CONTRIBUTO R.A.V.A. PER GESTIONE G.A. PARADISIA	10.000,00	0,00	10.000,00	10.000,00	0,00	10.000,00	0,00	0,00	0,00	0,00	0,00	0,00	10.000,00	10.000,00	0,00	0,00
4130	CONTRIBUTO DELLA REGIONE VALLE D'AOSTA PER RIQUALIFICAZIONE AMBIENTALE COMPENSORIO DEL NIVOLET	0,00	300.000,00	300.000,00	0,00	0,00	300.000,00	0,00	0,00	0,00	0,00	0,00	0,00	300.000,00	0,00	-300.000,00	300.000,00
	TOTALE CATEGORIA 2 - TRASFERIMENTI DA PARTE DELLE REGIONI	34.800,00	300.000,00	334.800,00	34.800,00	300.000,00	334.800,00	0,00	254.000,00	0,00	254.000,00	254.000,00	0,00	588.800,00	34.800,00	-554.000,00	554.000,00
101.1.2.3	CATEGORIA 3 - TRASFERIMENTI DA PARTE DEI COMUNI E DELLE PROVINCE																
5010	CONTRIBUTO DELLA CITA' METROPOLITANA IEX PROVINCIA DI TORINO	24.789,93	0,00	24.789,93	0,00	0,00	24.789,93	0,00	83.969,79	0,00	83.969,79	83.969,79	0,00	108.759,72	0,00	-108.759,72	108.759,72
	TOTALE CATEGORIA 3 - TRASFERIMENTI DA PARTE DEI COMUNI E DELLE PROVINCE	24.789,93	0,00	24.789,93	0,00	0,00	24.789,93	0,00	83.969,79	0,00	83.969,79	83.969,79	0,00	108.759,72	0,00	-108.759,72	108.759,72



PARTE I ENTRATE

codice	Denominazione	Gestione di competenza						Gestione dei residui attivi				Gestione di cassa			Totale dei residui attivi al termine dell'esercizio (9+15)		
		Previsioni	Somme accertate		Differenze in + (-) rispetto alle previsioni		Residui all'inizio dell'esercizio	Riscossi	Rimasti da riscuotere (16-14)	Totale (14+15)	Variazioni in + (-) (16-13) o in - (13-16)	Previsioni	Riscossioni	Differenze in + (-) rispetto alle previsioni			
N.		4	5-6	7	8	9	10	11-12	13	14	15	16	17-18	19	20	21-22	23
1-2	3																
101.1.2.4	CATEGORIA 4 - TRASFERIMENTI DA PARTE DI ALTRI ENTI DEL SETTORE PUBBLICO																
6110	CONTRIBUTO CAMERA DI COMMERCIO, INDUSTRIA, AGRICOLTURA E ARTIGIANATO DI TORINO	10.000,00	0,00	10.000,00	0,00	0,00	0,00	-10.000,00	0,00	0,00	0,00	0,00	0,00	10.000,00	0,00	-10.000,00	0,00
6120	CONTRIBUTO UNIVERSITA' DEGLI STUDI DELL'INSUBRIA, SEDE DI VARESE	0,00	0,00	0,00	0,00	0,00	0,00	0,00	2.000,00	0,00	2.000,00	2.000,00	0,00	2.000,00	0,00	-2.000,00	2.000,00
6130	CONTRIBUTO INTERREG ITALIA SVIZZERA "GREAT" - GRANDI ERBIVORI NEGLI ECOSISTEMI ALPINI IN TRASFORMAZIONE	0,00	0,00	0,00	0,00	0,00	0,00	0,00	369.155,00	369.194,49	10.960,51	369.155,00	0,00	369.155,00	369.194,49	-10.960,51	10.960,51
6140	CONTRIBUTO PROGETTO LIFE BIOAQUAE	0,00	0,00	0,00	0,00	0,00	0,00	0,00	135.354,00	0,00	135.354,00	135.354,00	0,00	135.354,00	0,00	-135.354,00	135.354,00
6160	CONTRIBUTO EPHEMO	0,00	0,00	0,00	0,00	0,00	0,00	0,00	15.579,37	0,00	0,00	0,00	-15.579,37	15.579,37	0,00	-15.579,37	0,00
6185	CONTRIBUTO PROGETTO JARDINALP	0,00	357.000,00	357.000,00	30.345,00	326.655,00	357.000,00	0,00	0,00	0,00	0,00	0,00	0,00	357.000,00	30.345,00	-326.655,00	326.655,00
6190	CONTRIBUTO PROGETTO RETHALP	0,00	127.500,00	127.500,00	10.837,50	116.662,50	127.500,00	0,00	0,00	0,00	0,00	0,00	0,00	127.500,00	10.837,50	-116.662,50	116.662,50
6195	CONTRIBUTO PROGETTO INTERREG-ALCOTRA LEMED IBEX	0,00	351.220,00	351.220,00	29.853,70	321.366,30	351.220,00	0,00	0,00	0,00	0,00	0,00	0,00	351.220,00	29.853,70	-321.366,30	321.366,30
6200	CONTRIBUTO PROGETTO LIFE PASTORALP	0,00	201.166,00	201.166,00	60.348,05	140.817,95	201.166,00	0,00	0,00	0,00	0,00	0,00	0,00	201.166,00	60.348,05	-140.817,95	140.817,95
	TOTALE CATEGORIA 4 - TRASFERIMENTI DA PARTE DI ALTRI ENTI DEL SETTORE PUBBLICO	10.000,00	1.036.886,00	1.046.886,00	131.384,25	905.501,75	1.036.886,00	-10.000,00	522.088,37	358.194,49	148.314,51	506.509,00	-15.579,37	1.568.974,37	489.578,74	-1.079.395,63	1.053.816,26
101.1.3	UNITA' PREVISIONALE 3 LIVELLO III - ALTRE ENTRATE																
101.1.3.1	CATEGORIA 1 - ENTRATE DERIVANTI DALLA VENDITA DI BENI E DALLA PRESTAZIONE DI SERVIZI																
7010	PROVENTI DAL MARCHIO DEL PARCO	5.000,00	0,00	5.000,00	1.850,00	1.800,00	3.650,00	-1.350,00	1.000,00	950,00	0,00	950,00	-50,00	6.000,00	2.800,00	-3.200,00	1.800,00
7020	RICAVI DALLA VENDITA DI PUBBLICAZIONI E ARTICOLI COMMERCIALI	40.000,00	0,00	40.000,00	16.861,24	15.229,07	32.090,31	-7.909,69	10.680,60	10.328,60	0,00	10.328,60	-352,00	50.645,91	27.189,84	-23.456,07	15.229,07
7030	PROVENTI DERIVANTI DALLA PRESTAZIONE DI SERVIZI	1.000,00	0,00	1.000,00	0,00	0,00	0,00	0,00	350,00	0,00	350,00	350,00	0,00	350,00	0,00	-350,00	350,00
7040	REALIZZI PER CESSIONI DI MATERIALE FUORI USO	25.000,00	0,00	25.000,00	3.430,81	775,45	4.206,26	-20.793,74	1.595,03	1.523,83	0,00	1.523,83	-71,20	26.595,03	4.854,64	-21.640,39	775,45
7050	ALTRI PROVENTI	3.000,00	3.000,00	6.000,00	0,00	4.720,06	4.720,06	-1.279,94	0,00	0,00	0,00	0,00	0,00	6.000,00	0,00	-6.000,00	4.720,06
7060	PROVENTI DERIVANTI DALLA VENDITA DI ANIMALI, TROFEI E CARCASSE	0,00	0,00	0,00	0,00	0,00	0,00	0,00	0,00	0,00	0,00	0,00	0,00	0,00	0,00	0,00	0,00
	TOTALE CATEGORIA 1 - ENTRATE DERIVANTI DALLA VENDITA DI BENI E DALLA PRESTAZIONE DI SERVIZI	74.000,00	3.000,00	77.000,00	22.142,05	22.524,58	44.666,65	-32.333,37	13.625,65	12.802,43	350,00	13.152,43	-473,20	90.590,94	34.944,48	-55.646,46	22.874,58
101.1.3.2	CATEGORIA 2 - REDDITI E PROVENTI PATRIMONIALI																
8010	AFFITTO IMMOBILI	27.000,00	0,00	27.000,00	13.594,79	13.371,71	26.966,50	-33,50	2.100,00	0,00	2.100,00	2.100,00	0,00	29.100,00	13.594,79	-15.505,21	15.471,71
8030	INTERESSI ATTIVI SU MUTUI, DEPOSITI, ECC.	100,00	0,00	100,00	0,00	0,00	0,00	-100,00	0,06	0,06	0,00	0,06	0,00	100,06	0,06	-100,00	0,00
	TOTALE CATEGORIA 2 - REDDITI E PROVENTI PATRIMONIALI	27.100,00	0,00	27.100,00	13.594,79	13.371,71	26.966,50	-133,50	2.100,06	0,06	2.100,06	2.100,06	0,00	29.200,06	13.594,85	-15.605,21	15.471,71
101.1.3.3	CATEGORIA 3 - POSTE CORRETTIVE E COMPENSATIVE DI USCITE CORRENTI																
9010	RECUPERI E RIMBORSI DIVERSI	45.000,00	0,00	45.000,00	11.278,04	1.868,70	13.146,74	-31.853,26	4.803,89	4.170,39	175,53	4.345,92	-457,97	49.803,89	15.448,43	-34.355,46	2.044,23
9020	INDENNIZI ED ASSICURAZIONI	10.000,00	0,00	10.000,00	1.451,00	0,00	1.451,00	-8.549,00	1.563,17	1.563,17	0,00	1.563,17	0,00	11.563,17	3.014,17	-8.549,00	0,00
9030	CONCORSI NELLE SPESE	28.000,00	0,00	28.000,00	2.893,00	2.893,00	21.260,00	-6.740,00	2.874,00	0,00	2.874,00	2.874,00	0,00	30.874,00	18.277,00	-12.597,00	5.857,00
9040	RIMBORSO ONERI SOSTENUTI PER ACCERTAMENTI MEDICO LEGALI	3.000,00	-1.266,54	1.733,46	1.733,46	0,00	1.733,46	0,00	0,00	0,00	0,00	0,00	0,00	1.733,46	1.733,46	0,00	0,00



codice	Denominazione	Gestione di competenza						Gestione dei residui attivi					Gestione di cassa			totale dei residui attivi al termine dell'esercizio (9+15)		
		Previsioni		Somme accertate		Differenze in + (-) o in - (7-10) rispetto alle previsioni		Residui all'inizio dell'esercizio	Riscossi	Rimasti da riscuotere (16-14)	Totale (14+15)	Variazioni in + (-) o in - (13-16)	Previsioni	Riscossioni	Differenze in + (-) o in - (19-20) rispetto alle previsioni			
N.		Iniziali	Variazioni in aumento (7-4) o diminuzione (4-7)	Definitive (4+5-6)	Riscosse	Rimaste da riscuotere (10-9)	Totale accertamenti (8+9)	10	11-12	13	14	15	16	17-18	19	20	21-22	23
1-2	3																	
	TOTALE CATEGORIA 3 - POSTE CORRETTIVE E COMPENSATIVE DI USCITE CORRENTI	86.000,00	0,00	84.735,46	32.739,50	4.851,70	37.591,20	0,00	0,00	9.241,00	5.733,56	3.049,55	8.783,06	0,00	93.974,52	38.473,06	0,00	7.901,23
		-1.266,54						-47.142,26					-457,97			-55.501,46		
101.1.3.4	CATEGORIA 4 - ENTRATE NON CLASSIFICABILI IN ALTRE VOCI																	
10010	ENTRATE NON CLASSIFICABILI PROVENTI PER CONCILIAZIONI ECC.	10.000,00	0,00	10.000,00	4.272,80	0,00	4.272,80	0,00	-5.727,20	0,00	0,00	0,00	0,00	0,00	10.000,00	4.272,80	-5.727,20	0,00
	TOTALE CATEGORIA 4 - ENTRATE NON CLASSIFICABILI IN ALTRE VOCI	10.000,00	0,00	10.000,00	4.272,80	0,00	4.272,80	0,00	-5.727,20	0,00	0,00	0,00	0,00	0,00	10.000,00	4.272,80	-5.727,20	0,00
	TOTALE ENTRATE CORRENTI CENTRO DI RESP. Responsabile obiettivo 1,1	6.318.849,60	1.363.472,20	7.681.055,26	6.300.679,26	1.295.039,67	7.595.718,93	10.000,00	-95.336,33	1.034.024,91	398.986,88	616.783,83	1.015.770,71	-18.254,20	8.715.045,48	6.699.666,14	-2.015.379,34	1.911.823,50
		-1.266,54						-95.336,33					-18.254,20					
	TOTALE GENERALE ENTRATE CORRENTI	6.318.849,60	1.363.472,20	7.681.055,26	6.300.679,26	1.295.039,67	7.595.718,93	10.000,00	-95.336,33	1.034.024,91	398.986,88	616.783,83	1.015.770,71	-18.254,20	8.715.045,48	6.699.666,14	-2.015.379,34	1.911.823,50
		-1.266,54						-95.336,33					-18.254,20					
101	CENTRO DI RESPONSABILITÀ 101 - RESPONSABILE OBIETTIVO 1,1																	
101.2	TITOLO II - ENTRATE IN CONTO CAPITALE																	
101.2.1	UNITA' PREVISIONALE 3 LIVELLO I - ENTRATE PER ALIENAZIONE DI BENI PATRIMONIALI E RISCOSSIONE DI CREDITI																	
101.2.1.2	CATEGORIA 2 - ALIENAZIONE DI IMMOBILIZZAZIONI TECNICHE																	
12010	ALIENAZIONE BENI MOBILI, ARREDI E MACCHINE	1.000,00	0,00	1.000,00	0,00	0,00	0,00	0,00	-1.000,00	0,00	0,00	0,00	0,00	0,00	1.000,00	0,00	-1.000,00	0,00
12020	ALIENAZIONE STRUMENTI SCIENTIFICI ED ATTREZZATURE TECNICHE	1.000,00	0,00	1.000,00	0,00	0,00	0,00	0,00	-1.000,00	0,00	0,00	0,00	0,00	0,00	1.000,00	0,00	-1.000,00	0,00
12040	ALIENAZIONE AUTOMEZZI	50.000,00	10.000,00	60.000,00	78.722,00	0,00	78.722,00	18.722,00	18.722,00	0,00	0,00	0,00	0,00	0,00	60.000,00	78.722,00	18.722,00	0,00
	TOTALE CATEGORIA 2 - ALIENAZIONE DI IMMOBILIZZAZIONI TECNICHE	52.000,00	10.000,00	62.000,00	78.722,00	0,00	78.722,00	18.722,00	-2.000,00	0,00	0,00	0,00	0,00	0,00	62.000,00	78.722,00	-2.000,00	0,00
		0,00																
101.2.2	UNITA' PREVISIONALE 3 LIVELLO II - ENTRATE DERIVANTI DA TRASFERIMENTI IN CONTO CAPITALE																	
101.2.2.1	CATEGORIA 1 - TRASFERIMENTI DALLO STATO																	
15010	FINANZIAMENTO MINISTERO DELL'AMBIENTE PER SPESE IN CONTO CAPITALE	200.000,00	12.130,00	212.130,00	212.130,00	0,00	212.130,00	0,00	0,00	842.248,00	0,00	842.248,00	842.248,00	0,00	1.054.376,00	212.130,00	-842.248,00	842.248,00
15020	CONTRIBUTO STRAORDINARIO DEL MINISTERO DELL'AMBIENTE E DELLA TUTELA DEL TERRITORIO PER ACQUISTO ATTREZZATURA	0,00	140.000,00	140.000,00	0,00	140.000,00	140.000,00	0,00	0,00	0,00	0,00	0,00	0,00	0,00	140.000,00	0,00	-140.000,00	140.000,00
	TOTALE CATEGORIA 1 - TRASFERIMENTI DALLO STATO	200.000,00	140.000,00	340.000,00	212.130,00	140.000,00	352.130,00	0,00	0,00	842.248,00	0,00	842.248,00	842.248,00	0,00	1.054.376,00	212.130,00	-842.248,00	842.248,00
		0,00	152.130,00	152.130,00	0,00	152.130,00	152.130,00	0,00	0,00	0,00	0,00	0,00	0,00	0,00	152.130,00	0,00	-152.130,00	152.130,00

RENDICONTO FINANZIARIO GESTIONALE - ANNO 2017

PARTE I ENTRATE

PARCO NAZIONALE GRAN PARADISO

CONTO CONSUNTIVO 2017

ENTE PARCO NAZIONALE GRAN PARADISO

Pagina 5 di 13

Data di stampa: 20/03/2018


171

codice	Denominazione	Gestione di competenza							Gestione dei residui attivi				Gestione di cassa			Totale dei residui attivi al termine dell'esercizio (9+15)
		4	5-6	7	8	9	10	11-12	13	14	15	16	17-18	19	20	
N.		Previsioni Variazioni in aumento (7-4) o diminuzioni (4-7)	Definitive (4+5-6)	Riscosse	Rimaste da riscuotere (10-8)	Totale accertamenti (8+9)	Differenze in + (10-7) o in - (7-10) rispetto alle previsioni	Residui all'inizio dell'esercizio	Riscossi	Rimasti da riscuotere (16-14)	Totali (14+15)	Variazioni in + (16-13) o in - (13-16)	Previsioni	Riscossioni		
1-2	3															
	TOTALE CATEGORIA 1 - ENTRATI AVENTI NATURA DI PARTITE DI GIRO	953.000,00	500.000,00	1.453.000,00	1.066.125,85	26.713,91	1.092.839,76	0,00	0,00	0,00	0,00	0,00	1.453.000,00	1.066.125,85	-386.874,15	26.713,91
	TOTALE ENTRATE PARTITE DI GIRO CENTRO DI RESP. Responsabile obiettivo 1.1	953.000,00	500.000,00	1.453.000,00	1.066.125,85	26.713,91	1.092.839,76	0,00	0,00	0,00	0,00	0,00	1.453.000,00	1.066.125,85	-386.874,15	26.713,91
	TOTALE GENERALE ENTRATE GESTIONI SPECIALI E PARTITE DI GIRO	953.000,00	500.000,00	1.453.000,00	1.066.125,85	26.713,91	1.092.839,76	0,00	0,00	0,00	0,00	0,00	1.453.000,00	1.066.125,85	-386.874,15	26.713,91
	Riepilogo dei titoli															
	Riepilogo dei titoli Centro di responsabilità am.m.va "Responsabile obiettivo 1.1"															
	Titolo I	6.318.849,60	1.362.205,66	7.681.055,26	6.300.679,26	1.295.039,67	7.595.718,93	1.034.024,91	398.986,88	616.783,83	1.015.770,71	-18.254,20	8.715.045,48	6.699.666,14	-2.015.379,34	1.911.823,50
	Titolo II	593.500,00	162.130,00	745.630,00	355.852,00	406.500,00	762.352,00	1.408.118,26	0,00	1.374.704,59	1.374.704,59	-33.413,67	2.153.748,26	355.852,00	-1.797.896,26	1.781.204,59
	Titolo IV	953.000,00	500.000,00	1.453.000,00	1.066.125,85	26.713,91	1.092.839,76	0,00	0,00	0,00	0,00	0,00	1.453.000,00	1.066.125,85	-386.874,15	26.713,91
	Totale delle entrate Centro di responsabilità am.m.va "Responsabile obiettivo 1.1"	7.855.349,60	2.024.335,66	9.879.685,26	7.722.657,11	1.728.253,58	9.450.910,69	2.442.143,17	398.986,88	1.991.488,42	2.390.475,30	-51.667,87	12.321.793,74	8.121.643,99	-4.200.149,75	3.719.742,00
	Riepilogo delle entrate di tutti i Centri di responsabilità am.m.va															
	Titolo I	6.318.849,60	1.362.205,66	7.681.055,26	6.300.679,26	1.295.039,67	7.595.718,93	1.034.024,91	398.986,88	616.783,83	1.015.770,71	-18.254,20	8.715.045,48	6.699.666,14	-2.015.379,34	1.911.823,50
	Titolo II	593.500,00	162.130,00	745.630,00	355.852,00	406.500,00	762.352,00	1.408.118,26	0,00	1.374.704,59	1.374.704,59	-33.413,67	2.153.748,26	355.852,00	-1.797.896,26	1.781.204,59
	Titolo IV	953.000,00	500.000,00	1.453.000,00	1.066.125,85	26.713,91	1.092.839,76	0,00	0,00	0,00	0,00	0,00	1.453.000,00	1.066.125,85	-386.874,15	26.713,91
	TOTALE	7.855.349,60	2.024.335,66	9.879.685,26	7.722.657,11	1.728.253,58	9.450.910,69	2.442.143,17	398.986,88	1.991.488,42	2.390.475,30	-51.667,87	12.321.793,74	8.121.643,99	-4.200.149,75	3.719.742,00
	TOTALE GENERALE DELLE ENTRATE	10.886.651,84	2.515.282,09	13.401.933,88	7.722.657,11	1.728.253,58	9.450.910,69	2.442.143,17	398.986,88	1.991.488,42	2.390.475,30	-51.667,87	20.842.997,98	8.121.643,99	-4.218.871,75	3.719.742,00



PARTE II SPESE

codice	Denominazione	Gestione di competenza						Gestione dei residui passivi					Gestione di cassa				Totale dei residui passivi al termine dell'esercizio (9+15)
		Previsioni	Somme impegnate		Residui all'inizio dell'esercizio	Pagati	Rimasti da pagare (16-14)	Totale (14+15)	Variazioni in + (16-13) o in - (13-16)	Previsioni	Pagamenti	Differenze in + (20-19) o in - (19-20) rispetto alle previsioni	20	21-22			
N.		Iniziali	Definitive (4+5-6)	Pagate	Rimaste da pagare (10-8)	Totale impegni (8+9)	10	11-12	13	14	15	16	17-18	19	20	21-22	23
1-2	Disavanzo di amministrazione presunto	0,00	0,00														
101	CENTRO DI RESPONSABILITÀ 101 - RESPONSABILE OBIETTIVO 1.1																
101.1	TITOLO I - SPESE CORRENTI																
101.1.1	UNITA' PREVISIONALE 3 LIVELLO I - FUNZIONAMENTO																
101.1.1.1	CATEGORIA 1 - USCITE PER GLI ORGANI DELL'ENTE																
1010	COMPENSI AL PRESIDENTE	26.972,40	26.972,40	26.972,28	0,00	26.972,28	0,00	-0,12	0,00	0,00	0,00	0,00	26.972,28	26.972,28	-0,12	0,00	
1030	COMPENSO AI COMPONENTI AL COLLEGIO DEI REVISORI DEI CONTI	7.934,27	7.934,27	2.984,44	1.398,58	4.373,02	0,00	-3.551,25	0,00	0,00	0,00	0,00	7.934,27	2.984,44	-4.949,83	1.398,58	
1040	COMPENSI AI COMPONENTI DELL'ORGANISMO INDIPENDENTE DI VALUTAZIONE	2.232,00	2.232,00	0,00	2.232,00	2.232,00	0,00	0,00	2.300,11	0,00	2.232,00	-68,11	4.532,11	0,00	-4.532,11	4.464,00	
1050	INDENNITÀ DI RIMBORSO SPESE MISSIONI AGLI ORGANI ISTITUZIONALI	14.000,00	14.000,00	10.818,45	2.511,65	13.430,10	0,00	-658,90	771,06	0,00	771,06	0,00	14.771,06	11.589,51	-3.181,55	2.611,65	
1080	SPESE CORRENTI PER FUNZIONAMENTO COMUNITA' DEL PARCO	500,00	500,00	0,00	0,00	0,00	0,00	-500,00	0,00	0,00	0,00	0,00	500,00	0,00	-500,00	0,00	
	TOTALE CATEGORIA 1 - USCITE PER GLI ORGANI DELL'ENTE	51.638,67	51.638,67	40.775,17	6.232,23	47.007,40	0,00	-4.631,27	3.071,17	771,06	2.232,00	3.003,06	0,00	54.709,84	41.546,23	-13.163,61	8.464,23
101.1.1.2	CATEGORIA 2 - ONERI PER IL PERSONALE IN ATTIVITA' DI SERVIZIO																
2010	STIPENDI ED ALTRI ASSEGNI FISSI AL PERSONALE A TEMPO INDETERMINATO	2.314.952,86	2.368.452,86	2.187.335,34	63.356,81	2.250.692,15	0,00	-117.760,71	75.186,91	0,00	10.000,00	-65.186,91	2.443.639,77	2.187.335,34	-256.304,43	73.356,81	
2013	ASSEGNI FAMILIARI	30.000,00	20.000,00	17.398,05	0,00	17.398,05	0,00	-2.601,95	16.865,90	0,00	0,00	0,00	36.865,90	17.398,05	-19.467,85	0,00	
2020	FONDO PER RINNOVI CONTRATTUALI	10.754,88	29.334,29	29.334,29	0,00	29.334,29	0,00	0,00	10.765,88	0,00	10.765,88	0,00	40.100,17	0,00	-40.100,17	40.100,17	
2025	COMPENSI PER INDENNITA' DI CARATTERE ISTITUZIONALE AL CORPO DI SOVRIGLIANZA	92.603,91	92.603,91	82.596,29	10.007,62	92.603,91	0,00	0,00	15.702,74	2.104,88	0,00	2.104,88	108.305,65	84.701,17	-23.605,48	10.007,62	
2030	COMPENSI PER INCENTIVI E TURNI	226.378,39	241.091,69	126.564,88	84.526,81	211.091,69	0,00	-30.000,00	134.965,46	118.118,22	4.389,69	122.507,91	-12.457,55	375.057,15	244.683,10	-131.374,05	88.916,50
2033	LAVORO STRAORDINARIO	35.826,30	35.826,30	27.281,14	4.821,05	32.102,19	0,00	-3.724,11	9.200,74	3.683,41	0,00	3.683,41	-5.517,33	45.027,04	30.964,55	-14.062,49	4.821,05
2035	COMPENSO INCENTIVANTE DIREZIONE	12.911,40	12.911,40	0,00	0,00	0,00	0,00	0,00	25.822,80	0,00	25.822,80	0,00	38.734,20	0,00	-38.734,20	38.734,20	
2040	STIPENDI ED ALTRI ASSEGNI FISSI AL PERSONALE A TEMPO DETERMINATO	94.836,05	94.836,05	31.604,13	63.231,92	94.836,05	0,00	0,00	0,00	0,00	0,00	0,00	94.836,05	31.604,13	-63.231,92	63.231,92	
2050	INDENNITÀ E RIMBORSO SPESE DI TRASPORTO	25.000,00	25.000,00	6.586,92	18.413,08	25.000,00	0,00	0,00	355,51	255,51	0,00	255,51	25.355,51	6.842,43	-18.513,08	18.413,08	
2055	MISSIONI DI CARATTERE IPEFFETTIVO E OBBLIGATORIO	2.561,28	2.561,28	2.014,61	546,67	2.561,28	0,00	0,00	504,31	403,50	0,00	403,50	-100,81	3.065,59	2.418,11	-647,48	546,67
2080	ONERI PREVIDENZIALI E ASSISTENZIALI A CARICO DELL'ENTE	655.000,00	655.000,00	617.489,05	20.533,25	638.023,30	0,00	-16.917,70	67.125,61	646,15	31.341,42	31.987,57	-35.138,04	722.125,61	618.135,20	-103.990,41	51.934,67
2090	ALTRI ONERI SOCIALI A CARICO DELL'ENTE (INAIL, ECC.)	90.000,00	90.000,00	72.912,81	0,00	72.912,81	0,00	-17.087,19	22.005,24	297,02	0,00	297,02	-21.708,22	112.005,24	73.209,83	-38.795,41	0,00
2100	SPESE CORSI DI FORMAZIONE OBBLIGATORIE RELATIVE ALLA SICUREZZA	15.000,00	15.000,00	11.012,35	0,00	11.012,35	0,00	-3.987,65	2.565,15	535,15	1.830,00	2.365,15	-200,00	17.565,15	11.547,50	-6.017,65	1.830,00
2110	SPESE PER LA FORMAZIONE	8.678,25	8.678,25	500,00	8.178,25	8.678,25	0,00	0,00	8.678,25	8.002,00	0,00	8.002,00	-676,25	17.356,50	8.502,00	-8.854,50	8.178,25
2120	SERVIZI SOCIALI A FAVORE DEL PERSONALE - BUONI PASTOMENSA	85.000,00	85.000,00	60.181,06	19.501,94	79.683,00	0,00	-5.317,00	21.128,49	14.717,26	1.287,20	16.004,46	-5.124,03	106.128,49	74.898,32	-31.230,17	20.785,14
2130	ALTRI SERVIZI SOCIALI A FAVORE DEL PERSONALE	10.000,00	10.000,00	5.749,00	1.869,00	7.618,00	0,00	-2.382,00	0,00	0,00	0,00	0,00	10.000,00	5.749,00	-4.251,00	1.869,00	
2140	SPESE PER LA SICUREZZA E PER LE VISITE MEDICHE DEI DIPENDENTI	22.200,00	22.200,00	14.933,96	4.200,00	19.133,96	0,00	-3.066,04	4.864,00	3.952,00	0,00	3.952,00	-912,00	27.084,00	18.885,96	-8.178,04	4.200,00



codice	N.	Denominazione	Gestione di competenza					Gestione dei residui passivi				Gestione di cassa			Totale dei residui passivi al termine dell'esercizio (9+15)		
			Previsioni in aumento (7-A) o diminuzione (4-7)	Definitive (4-5-5)	Pagate	Rimaste da pagare (10-8)	Totale impegni (8+9)	Differenze in (+) o in (-) rispetto alle previsioni (10-7) rispetto alle previsioni	Residui all'inizio dell'esercizio	Pagati	Rimasti da pagare (16-14)	Totale (14+15)	Variazioni in (+) o in (-) (13-15)	Previsioni		Pagamenti	Differenze in (+) o in (-) (19-20) rispetto alle previsioni
1-2	3	4	5-6	7	8	9	10	11-12	13	14	15	16	17-18	19	20	21-22	23
		TOTALE CATEGORIA 2 - ONERI PER IL PERSONALE IN ATTIVITA' DI SERVIZIO		3.808.498,03	3.284.159,58	341.492,06	3.605.651,66	-202.844,35	415.736,96	152.715,10	85.436,99	238.152,05	-0,00	4.224.233,02	3.416.874,66	-807.358,35	426.929,06
101.1.1.3		CATEGORIA 3 - USCITE PER L'ACQUISTO DI BENI DI CONSUMO E DI SERVIZI															
4010		FITTI PASSIVI ED ONERI LOCALITIVI		96.000,00	89.344,80	6.332,17	95.676,97	-323,03	3.596,47	1.553,80	2.042,66	3.596,46	-0,01	99.596,47	90.898,60	-8.697,87	8.374,83
4015		SPESE PER ACQUA		5.000,00	1.271,96	1.728,02	3.000,00	0,00	2.372,68	1.950,96	0,00	1.950,96	-421,67	5.337,93	3.222,94	-2.114,99	1.728,02
4020		SPESE PER ENERGIA ELETTRICA		40.000,00	31.777,52	6.222,48	38.000,00	0,00	11.605,22	5.848,63	0,00	5.848,63	-5.756,39	49.605,22	37.626,15	-11.979,07	6.222,48
4025		SPESE PER GAS USO DOMESTICO		5.000,00	2.298,17	293,70	2.591,87	-118,13	502,60	179,50	0,00	179,50	-323,10	8.502,60	5.950,76	-2.551,84	283,70
4030		SPESE PER IL RISCALDAMENTO		65.000,00	36.671,12	13.144,43	49.815,55	-11.044,45	26.002,03	23.289,64	2.712,39	26.002,03	0,00	86.902,03	59.950,76	-26.951,27	15.950,76
4040		SPESE DI CONDOMINIO		12.500,00	9.537,86	724,00	10.261,86	-2.238,14	758,00	0,00	0,00	758,00	0,00	13.258,00	10.295,86	-2.962,14	724,00
4042		SERVIZI DI SORVEGLIANZA E CUSTODIA		7.000,00	2.952,39	2.952,39	4.655,52	-2.344,48	2.698,87	2.698,87	0,00	2.698,87	0,00	9.547,09	4.392,00	-5.155,09	2.952,39
4044		SERVIZI DI PULIZIA E LAVANDERIA		39.000,00	32.281,07	6.075,85	38.356,92	-3.643,08	9.547,09	8.398,68	1.001,87	9.400,55	-146,54	51.547,09	40.678,75	-10.868,34	7.077,72
4046		RIMOZIONE E SMALTIMENTO DI RIFIUTI TOSSICO-CIVILI VERSO TERZI		2.500,00	1.498,72	258,77	1.758,49	-741,51	520,94	520,94	0,00	520,94	0,00	3.020,94	2.020,66	-1.000,28	258,77
4050		PREMI DI ASSICURAZIONE SU BENI MOBILI		23.500,00	22.487,73	0,00	22.487,73	-502,27	38,00	38,00	0,00	38,00	0,00	23.038,00	22.535,73	-502,27	0,00
4053		PREMI DI ASSICURAZIONE SU BENI IMMOBILI		6.500,00	5.281,46	0,00	5.281,46	-218,54	0,00	0,00	0,00	0,00	0,00	5.500,00	5.281,46	-218,54	0,00
4055		PREMI DI ASSICURAZIONE PER RESPONSABILITA' CIVILE VERSO TERZI		14.000,00	10.232,33	0,00	10.232,33	-267,67	0,00	0,00	0,00	0,00	0,00	10.500,00	10.232,33	-267,67	0,00
4057		ALTRI PREMI DI ASSICURAZIONE N.A.C.		4.000,00	2.511,52	0,00	2.511,52	-488,48	0,00	0,00	0,00	0,00	0,00	3.000,00	2.511,52	-488,48	0,00
4060		SPESE TELEFONIA FISSA E DATI		29.000,00	19.866,82	3.043,67	22.730,49	-5.269,51	16.664,76	11.590,43	1.100,00	12.690,43	-3.974,33	44.664,76	31.277,25	-13.387,51	4.143,57
4063		SPESE TELEFONIA MOBILE		12.000,00	12.909,35	0,00	12.909,35	-90,65	2.166,47	2.166,47	0,00	2.166,47	0,00	15.166,47	15.075,82	-90,65	0,00
4065		SPESE POSTALI, BANCARIE, TELEGRAFICHE, SPEDIZIONI E SVINCOLI		7.000,00	5.327,49	828,90	6.156,39	-343,61	413,90	413,90	0,00	413,90	0,00	6.913,90	5.741,39	-1.172,51	828,90
4070		SPESE PER L'ACQUISTO DI PUBBLICAZIONI A USO UFFICIO		3.000,00	591,49	0,00	591,49	-908,51	0,00	0,00	0,00	0,00	0,00	1.500,00	591,49	-908,51	0,00
4080		SPESE PER STAMPA ANNUALI, MONOGRAFIE, BOLLETTINI, ESTRATTI, SPESE CARTOGRAFICHE, ECC.		500,00	427,00	0,00	427,00	-73,00	0,00	0,00	0,00	0,00	0,00	500,00	427,00	-73,00	0,00
4090		SPESE PER L'ACQUISTO DI MATERIALE DI CONSUMO ECONOMATO		8.000,00	6.475,51	1.056,32	7.530,83	-5.969,17	1.617,67	1.537,20	0,00	1.537,20	-80,47	15.117,67	8.012,71	-7.104,96	1.056,32
4100		SPESE PER L'ACQUISTO DI MATERIALE DI CONSUMO DI CARATTERE TECNICO		2.000,00	1.051,95	914,47	1.976,42	-23,98	126,03	126,03	0,00	126,03	0,00	2.126,03	1.187,98	-938,05	914,47
4110		SPESE DI ESERCIZIO AUTOMEZZI E CARBURANTE		60.000,00	54.819,39	5.161,52	59.980,91	-19,09	1.923,01	1.922,93	0,00	1.922,93	-0,08	61.923,01	56.742,32	-5.180,69	5.161,52
4115		MANUTENZIONE E RIPARAZIONE AUTOMEZZI		25.554,35	16.724,58	8.519,42	25.244,00	-310,35	3.792,85	2.582,82	540,00	3.792,82	-670,04	29.347,21	19.307,40	-10.039,81	9.059,42
4120		MANUTENZIONE E RIPARAZIONE MOBILI E MACCHINE D'UFFICIO, CALCOLATORI, ATTREZZATURE, IMPIANTI RADIO		37.000,00	5.821,82	14.039,32	19.861,14	-14.138,66	35.565,62	19.239,69	0,00	19.239,69	-16.326,73	69.566,62	25.061,71	-44.504,91	14.039,32
4130		MANUTENZIONE, RIPARAZIONE ED ADATTAMENTO LOCALI E RELATIVI IMPIANTI TECNOLOGICI		94.000,00	53.013,53	37.437,79	90.451,32	-3.548,68	67.168,53	53.687,57	9.842,98	63.530,55	-3.637,98	161.168,53	105.701,10	-54.467,43	47.280,77
4140		SPESE PER ELABORAZIONE DATI, ACQUISTO SOFTWARE		30.000,00	17.138,11	4.890,63	22.028,74	-5.471,26	16.230,50	11.455,37	4.541,78	15.997,15	-235,35	43.730,50	28.593,48	-15.137,02	9.432,41
4160		SPESE PER SERVIZI		47.000,00	38.163,63	33.930,83	72.094,46	-205,54	22.502,45	17.285,07	0,00	17.285,07	-5.217,38	94.802,45	55.448,70	-39.353,75	33.930,83
4170		SPESE PER L'ATTIVITA' DIVULGATIVA		2.000,00	951,00	0,00	951,00	-1.049,00	300,00	300,00	0,00	300,00	0,00	2.300,00	2.300,00	-1.049,00	0,00
4180		CORRISPETTIVI PER PRESTAZIONI PROFESSIONALI E INCARICHI SPECIALI		30.000,00	0,00	21.290,51	21.290,51	-1.709,49	22.116,34	11.003,56	7.866,56	18.070,12	-3.246,22	45.116,34	11.003,56	-34.112,78	28.157,07
4210		SPESE PER ACQUISTO VESTIARIO, DIVISE E CAPIDI EQUIPAGGIAMENTO		105.000,00	38.930,85	68.431,27	107.362,12	-437,88	26.488,32	25.393,87	0,00	25.393,87	-1.064,45	134.258,32	64.324,72	-69.933,60	68.431,27
4220		SPESE DI RAPPRESENTANZA		16,05	0,00	0,00	0,00	-16,05	0,00	0,00	0,00	0,00	0,00	16,05	0,00	-16,05	0,00
4230		SPESE PER TRASPORTO DI MATERIALI VARI		20.000,00	12.001,57	146,02	12.147,59	-5.852,41	3.760,88	0,00	0,00	0,00	0,00	21.760,88	12.001,57	-9.759,31	146,02
4240		SPESE PUBBLICITARIE		3,20	0,00	0,00	0,00	3,20	0,00	0,00	0,00	0,00	0,00	3,20	0,00	-3,20	0,00
4250		MANUTENZIONE SENTIERI		1.500,00	1.342,00	0,00	1.342,00	-158,00	0,00	0,00	0,00	0,00	0,00	1.500,00	1.342,00	-158,00	0,00
4260		SPESE PER VIVERI DI EMERGENZA PER STRUTTURE IN ALTA QUOTA		2.000,00	1.766,87	0,00	1.766,87	-233,13	0,00	0,00	0,00	0,00	0,00	2.000,01	1.766,87	-233,14	0,00
4270		SPESE PER RELAZIONI PUBBLICHE, CONVEGNI E MOSTRE		27,22	3,95	0,00	3,95	-23,27	0,00	0,00	0,00	0,00	0,00	27,22	3,95	-23,27	0,00
		TOTALE CATEGORIA 3 - USCITE PER L'ACQUISTO DI BENI DI CONSUMO E DI		839.600,82	534.056,32	237.421,48	771.476,86	-68.124,02	278.450,15	203.942,13	29.648,24	233.590,37	-44.859,82	1.118.016,32	737.997,45	-380.018,87	267.069,72
				37.600,00				0,00				0,00				0,00	
				-34.600,00													



RENDICONTO FINANZIARIO GESTIONALE - ANNO 2017

PARCO NAZIONALE GRAN PARADISO

CONTO CONSUNTIVO 2017

ENTE PARCO NAZIONALE GRAN PARADISO

PARTE II SPESE

codice	Denominazione	Gestione di competenza				Gestione dei residui passivi				Gestione di cassa				Totale dei residui passivi al termine dell'esercizio (9+15)		
		Variazioni in aumento (7-4) o diminuzioni (4-7)	Previsioni	Definitive (4+5-6)	Somme impegnate	Differenze in + (10-7) o in - (7-10) rispetto alle previsioni	Residui all'inizio dell'esercizio	Pagati	Rimasti da pagare (16-14)	Totali (14+15)	Variazioni in + (16-19) o in - (13-16)	Previsioni	Pagamenti	Differenze in + (20-19) o in - (19-20) rispetto alle previsioni		
N.		5-6	7	8	9	10	11-12	13	14	15	16	17-18	19	20	21-22	23
1-2	3	4														
	SERVIZI															
101.1.2	UNITA' PREVISIONALE 3 LIVELLO II - INTERVENTI DIVERSI															
101.1.2.1	CATEGORIA 1 - USCITE PER PRESTAZIONI ISTITUZIONALI															
5010	RICERCHE SCIENTIFICHE, STUDI, PUBBLICAZIONI DOCUMENTAZIONI	39.000,00	47.000,00	26.885,25	19.809,34	46.695,59	-304,41	55.798,00	19.000,00	36.798,00	55.798,00	0,00	102.798,00	45.886,25	-56.911,75	56.607,34
5020	GIARDINI ALPINI	114.000,00	114.000,00	96.847,89	16.994,50	113.942,39	-57,61	16.447,00	15.748,34	0,00	15.748,34	-698,66	130.447,00	112.696,23	-17.750,77	16.994,50
5030	INDENNIZZI PER DANNI ARRECATI DALLA SELVAGGINA	17.000,00	17.000,00	16.553,43	0,00	16.553,43	-446,57	2.937,43	2.937,43	0,00	2.937,43	0,00	19.937,43	19.480,86	-446,57	0,00
5040	ACQUISTO SALE PER SELVAGGINA E FARMACI VETERINARI	5.000,00	5.000,00	2.155,20	0,00	2.155,20	-2.844,80	0,00	0,00	0,00	0,00	0,00	5.000,00	2.155,20	-2.844,80	0,00
5060	GESTIONE ATTIVITA' TURISTICHE, ESPOSITIVE E PROMOZIONALI	228.500,00	254.829,00	148.779,18	101.216,83	249.996,01	-4.632,99	60.901,69	47.552,04	5.266,87	60.901,69	-8.082,76	315.530,69	196.331,22	-119.199,47	106.463,70
5065	GESTIONE ATTIVITA' DIVULGATIVE, EDUCATIVE E CULTURALI	65.000,00	68.159,80	42.887,55	22.322,22	65.009,77	-3.150,03	21.841,16	15.736,26	5.240,23	20.976,49	-864,67	90.000,96	58.423,81	-31.577,15	27.562,45
5070	SEGNALETICA, STUDIO E ALLESTIMENTO CENTRI VISITA	38.000,00	38.000,00	438,20	2.806,00	3.245,20	-34.754,80	46.903,71	18.569,04	28.334,67	46.903,71	0,00	84.903,71	19.006,24	-65.897,47	31.140,67
5075	SPESE DI GESTIONE DEL PROGETTO "A PIEDI TRA LE NUVOLE" (ATTIVITA' AL NIVOLET E NEL VALLEONE DI PIANTONETTO)	15.000,00	15.000,00	4.326,00	3.600,00	7.826,00	-7.174,00	12.136,45	8.000,00	4.136,45	12.136,45	0,00	27.136,45	12.326,00	-14.810,45	7.636,45
5080	SPESE PER CENTRI DI SERVIZIO, ATTRAZIONE E SENSIBILIZZAZIONE VISITATORI IN REGIONE VALLE D'AOSTA	124.100,00	155.313,57	123.151,57	26.162,00	155.313,57	0,00	30.917,72	19.995,71	10.922,00	30.917,72	-0,01	186.231,29	149.147,28	-37.084,01	37.084,00
5085	SPESE PER CENTRI DI SERVIZIO, ATTRAZIONE E SENSIBILIZZAZIONE VISITATORI IN REGIONE PIEMONTE	83.800,00	83.800,00	67.465,96	16.334,04	83.800,00	0,00	41.560,56	41.233,60	0,00	41.233,60	-316,96	125.350,56	108.659,56	-16.691,00	16.334,04
5090	ACQUISTO PUBBLICAZIONI E MATERIALE VARIO PER LA VENDITA	23.000,00	26.000,00	20.591,16	4.546,19	25.137,35	-862,65	15.935,14	14.259,40	1.343,40	15.602,80	-332,34	41.935,14	34.850,56	-7.084,58	5.889,59
5095	ATTIVITA' DI COMUNICAZIONE ESTERNA	78.400,00	129.900,00	44.344,91	81.138,27	125.483,18	-4.146,82	80.037,28	68.836,74	11.200,54	80.037,28	0,00	209.937,28	113.181,65	-96.755,63	92.338,81
5120	CONTRIBUTI AD ENTI ED ISTITUZIONI PUBBLICHE PER INTERVENTI DI RIQUALIFICAZIONE AMBIENTALE	0,00	0,00	0,00	0,00	0,00	0,00	62.125,00	52.862,63	9.262,37	62.125,00	0,00	62.125,00	52.862,63	-9.262,37	9.262,37
5130	INTERVENTI DI PROMOZIONE E VALORIZZAZIONE TERRITORIALE SUL VERSANTE DEL PARCO IN PROVINCIA DI TORINO	24.789,93	24.789,93	0,00	24.789,93	24.789,93	0,00	49.579,86	0,00	49.579,86	49.579,86	0,00	74.369,79	0,00	-74.369,79	74.369,79
5140	INTERVENTI PER LA CONSERVAZIONE DELLA FAUNA E LA RICERCA SCIENTIFICA	9.500,00	19.500,00	4.838,90	5.593,10	10.432,00	-9.068,00	4.069,19	2.196,00	1.873,19	4.069,19	0,00	23.569,19	7.034,90	-16.534,29	7.466,29
5160	CONTRIBUTI AD ENTI, ISTITUZIONI ED ASSOCIAZIONI	13.500,00	14.200,00	14.030,00	14.030,00	14.030,00	-170,00	137.057,45	85.633,22	51.424,23	137.057,45	0,00	151.257,45	99.653,22	-51.594,23	51.424,23
5185	INTERVENTI DI SOGGERNO E VALORIZZAZIONE DI PRODOTTI E ATTIVITA' RICONOSCIUTE CON MARCHI DEL PARCO	13.500,00	16.100,00	1.100,00	14.560,99	15.660,99	-439,01	76.353,55	30.988,58	45.364,97	76.353,55	0,00	92.455,55	32.088,58	-60.366,97	59.925,96
5190	SPESE PER CERTIFICAZIONE EMAS	19.690,00	19.690,00	12.810,00	6.650,00	19.500,00	-190,00	2.000,80	0,00	2.000,80	2.000,80	0,00	21.690,80	12.810,00	-8.880,80	8.690,80
5200	PROGETTO "ACQUA"	0,00	0,00	0,00	0,00	0,00	0,00	7.959,00	0,00	7.959,00	7.959,00	-0,17	7.959,17	0,00	-7.959,17	7.959,00
5220	"BIKE SHARING"	0,00	0,00	0,00	0,00	0,00	0,00	22.452,92	19.276,00	3.176,92	22.452,92	0,00	22.452,92	19.276,00	-3.176,92	3.176,92
5240	SPESE CONSEGUENTI LO STUDIO AFFIDATO DAL GAL VALLI DEL CAVESE	0,00	0,00	0,00	0,00	0,00	0,00	3.923,65	622,20	3.301,45	3.923,65	0,00	3.923,65	622,20	-3.301,45	3.301,45
5250	SPESE PER INTERREG ITALIA SVIZZERA "GREAT" - GRANDI FORMAZIONI NEGLI ECOSISTEMI ALPINI IN TRANSFORMAZIONE	0,00	0,00	0,00	0,00	0,00	0,00	2.420,00	0,00	2.420,00	2.420,00	0,00	2.420,00	0,00	-2.420,00	2.420,00
5260	SPESE PROGETTO LIFE BIOAQUAE	0,00	0,00	0,00	0,00	0,00	0,00	296.778,52	157.978,11	138.800,41	296.778,52	0,00	296.778,52	157.978,11	-138.800,41	138.800,41
5270	SPESE PER LA GESTIONE DI UN CENTRO PER LO STUDIO E LA CONS. CORSI D'ACQUA E SPECIE ACQUATICHE	0,00	0,00	0,00	0,00	0,00	0,00	128.274,42	12.421,25	115.853,17	128.274,42	0,00	128.274,42	12.421,25	-115.853,17	115.853,17
5280	SPESE RELATIVE ALLE PROCEDURE DI APPROVAZIONE DEL PIANO DEL PARCO (L.394/91 ART.12 C.4)	3.000,00	3.000,00	0,00	0,00	0,00	-3.000,00	0,00	0,00	0,00	0,00	0,00	3.000,00	0,00	-3.000,00	0,00
5290	SPESE PER L'IMPLEMENTAZIONE DEL PIANO DI	4.200,00	4.200,00	1.167,30	0,00	1.167,30	-3.032,70	9.009,02	0,00	9.009,02	9.009,02	0,00	13.209,02	1.167,30	-12.041,72	9.009,02




RENDICONTO FINANZIARIO GESTIONALE - ANNO 2017

PARCO NAZIONALE GRAN PARADISO

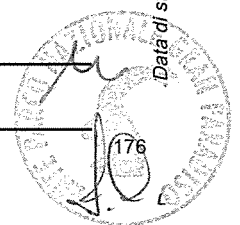
CONTO CONSUNTIVO 2017

ENTE PARCO NAZIONALE GRAN PARADISO

codice	Denominazione	Gestione di competenza										Gestione dei residui passivi					Gestione di cassa			Totale dei residui passivi al termine dell'esercizio (9+15)
		4	5-6	7	8	9	10	11-12	13	14	15	16	17-18	19	20	21-22	23			
N.		Iniziali	Variazioni in aumento (7-4) o diminuzione (4-7)	Definitive (4+5-6)	Pagate	Rimaste da pagare (10-8)	Totale impegni (8+9)	Differenze in + (10-7) o in - (7-10) rispetto alle previsioni	Residui all'inizio dell'esercizio	Pagati	Rimasti da pagare (16-14)	Totali (14+15)	Variazioni in + (16-13) o in - (13-16)	Previsioni	Pagamenti	Differenze in + (20-19) o in - (19-20) rispetto alle previsioni				
1-2	3																			
5300	GESTIONE DEL SIC (IT1201000)	125.000,00	176.752,91	301.752,91	103.658,48	193.659,97	297.618,46	-4.134,45	95.529,68	82.323,08	13.173,30	95.496,38	-33,30	397.282,59	185.981,57	-211.301,02	207.133,27			
5300	SPESA PER ATTIVITA' ISTITUZIONALI DI PROTEZIONE AMBIENTALE E BIODIVERSITA'	0,00	0,00	0,00	0,00	0,00	0,00	0,00	18.572,13	13.992,85	4.579,28	18.572,13	0,00	18.572,13	13.992,85	-4.579,28	4.579,28			
5330	SPESA PER GESTIONE E IMPLEMENTAZIONE DEL SIT	3.800,00	0,00	3.800,00	0,00	1.814,75	1.814,75	-1.985,25	1.814,75	1.814,75	0,00	1.814,75	0,00	5.614,75	1.814,75	-3.800,00	1.814,75			
5340	SPESA PROGETTO LIFE ASAP	23.400,00	0,00	23.400,00	0,00	23.400,00	0,00	0,00	0,00	0,00	0,00	0,00	0,00	23.400,00	0,00	0,00	0,00			
5360	SPESA PER IL PROGETTO JARDINALP	0,00	97.000,00	97.000,00	7.000,00	90.000,00	97.000,00	0,00	0,00	0,00	0,00	0,00	0,00	97.000,00	0,00	-90.000,00	90.000,00			
5360	SPESA PER IL PROGETTO RESTHALP	0,00	127.500,00	127.500,00	5.000,00	122.500,00	127.500,00	0,00	0,00	0,00	0,00	0,00	0,00	127.500,00	0,00	-122.500,00	122.500,00			
5370	CONTRIBUTI PER RIQUALIFICAZIONE AMBIENTALE COMPENSAZIONE DEL NIVOLET	0,00	300.000,00	300.000,00	0,00	300.000,00	300.000,00	0,00	0,00	0,00	0,00	0,00	0,00	300.000,00	0,00	-300.000,00	300.000,00			
5380	SPESA PER IL PROGETTO INTERREG-ALCOTRA LEMED IBEX	0,00	351.220,00	351.220,00	255,00	350.965,00	351.220,00	0,00	0,00	0,00	0,00	0,00	0,00	351.220,00	255,00	-350.965,00	350.965,00			
5390	SPESA PER IL PROGETTO LIFE PASTORALP	0,00	201.166,00	201.166,00	71,00	201.095,00	201.166,00	0,00	0,00	0,00	0,00	0,00	0,00	201.166,00	71,00	-201.095,00	201.095,00			
	TOTALE CATEGORIA 1 - USCITE PER PRESTAZIONI ISTITUZIONALI	1.071.179,93	1.389.941,28	2.461.121,21	773.658,96	1.606.798,13	2.380.457,12	30.664,08	1.303.326,25	731.977,23	561.020,13	1.292.997,36	-10.328,86	3.764.447,46	1.505.636,22	-2.258.811,24	2.167.818,26			
101.1.2.2	CATEGORIA 2 - TRASFERIMENTI PASSIVI																			
6010	TRASFERIMENTI ALLO STATO IN APPLICAZIONE DELLA L. 133/2008 ART. 61 COMMA 17	2.925,94	0,00	2.925,94	2.925,94	0,00	2.925,94	0,00	0,00	0,00	0,00	0,00	0,00	2.925,94	2.925,94	0,00	0,00			
6030	TRASFERIMENTI ALLO STATO IN APPLICAZIONE DELLA L. 133/2008 ART. 67 C. 6	36.930,00	0,00	36.930,00	36.930,00	0,00	36.930,00	0,00	0,00	0,00	0,00	0,00	0,00	36.930,00	36.930,00	0,00	0,00			
6040	TRASFERIMENTI ALLO STATO IN APPLICAZIONE DELLA L. 30/07/2010 N. 122	15.079,19	0,00	15.079,19	15.079,19	0,00	15.079,19	0,00	0,00	0,00	0,00	0,00	0,00	15.079,19	15.079,19	0,00	0,00			
6060	TRASFERIMENTI ALLO STATO IN APPLICAZIONE DELLA L. 228/2012 ART. 1 COMMA 141 E 142	12.180,38	0,00	12.180,38	0,00	0,00	0,00	-12.180,38	0,00	0,00	0,00	0,00	0,00	12.180,38	0,00	-12.180,38	0,00			
	TOTALE CATEGORIA 2 - TRASFERIMENTI PASSIVI	67.115,51	0,00	67.115,51	54.935,13	0,00	54.935,13	-12.180,38	0,00	0,00	0,00	0,00	0,00	67.115,51	54.935,13	-12.180,38	0,00			
101.1.2.4	CATEGORIA 4 - ONERI TRIBUTARI																			
8010	IMPOSTA REGIONALE SULLE ATTIVITA' PRODUTTIVE (IRAP)	252.500,00	0,00	252.500,00	233.257,22	5.500,00	238.757,22	-13.742,78	405,60	0,00	0,00	0,00	-405,60	252.905,60	233.257,22	-19.646,38	5.500,00			
8013	IMPOSTA SUL REDDITO DELLE SOCIETA' (IRES ex IRPEG)	11.000,00	1.000,00	12.000,00	11.827,00	0,00	11.827,00	-173,00	0,00	0,00	0,00	0,00	0,00	11.827,00	11.827,00	-173,00	0,00			
8015	IMPOSTE DI REGISTRO E DI BOLLO	5.000,00	-500,00	4.500,00	1.525,49	89,00	1.614,49	-2.885,51	67,00	0,00	0,00	0,00	-67,00	4.567,00	1.525,49	-3.041,51	89,00			
8030	TASSA E/O TARIFFA SMALTIMENTO RIFIUTI SOLIDI URBANI	11.300,00	0,00	11.300,00	7.536,76	174,00	7.810,76	-3.489,24	1.405,79	952,00	0,00	952,00	-453,79	12.705,79	8.568,76	-4.117,03	174,00			
8035	TASSA DI CIRCOLAZIONE DEI VEICOLI A MOTORE (TASSA AUTOMOBILISTICA)	3.000,00	500,00	3.500,00	3.026,45	0,00	3.026,45	-473,55	0,00	0,00	0,00	0,00	0,00	3.026,45	3.026,45	-473,55	0,00			
8040	IMPOSTA COMUNALE SUGLI IMMOBILI (ICI)	26.000,00	4.000,00	30.000,00	29.467,00	0,00	29.467,00	-533,00	0,00	0,00	0,00	0,00	0,00	30.000,00	29.467,00	-533,00	0,00			
8043	IMPOSTA SUL VALORE AGGIUNTO (IVA)	1.000,00	0,00	1.000,00	0,00	0,00	0,00	-1.000,00	0,00	0,00	0,00	0,00	0,00	1.000,00	0,00	-1.000,00	0,00			
8045	IMPOSTE, TASSE E PROVENTI ASSIMILATI A CARICO DELL'ENTE N.A.C.	9.000,00	-1.000,00	8.000,00	6.450,55	1.088,00	7.538,55	-461,45	1.117,00	1.117,00	0,00	1.117,00	0,00	9.117,00	7.567,55	-1.549,45	1.088,00			
	TOTALE CATEGORIA 4 - ONERI TRIBUTARI	316.800,00	5.500,00	322.800,00	293.190,47	6.851,00	300.041,47	-22.759,53	2.995,36	2.069,00	0,00	2.069,00	-928,36	325.795,39	295.259,47	-30.535,92	6.851,00			
101.1.2.5	CATEGORIA 5 - POSTE CORRETIVE E COMPENSATIVE DI ENTRATE CORRENTI																			
9010	RESTITUZIONE E RIMBORSI DIVERSI	2.000,00	0,00	2.000,00	48,15	258,44	306,59	-1.693,41	292,25	252,25	0,00	252,25	0,00	2.252,25	300,40	-1.951,85	258,44			
	TOTALE CATEGORIA 5 - POSTE CORRETIVE E COMPENSATIVE DI ENTRATE CORRENTI	2.000,00	0,00	2.000,00	48,15	258,44	306,59	-1.693,41	292,25	252,25	0,00	252,25	0,00	2.252,25	300,40	-1.951,85	258,44			



codice	Denominazione	Gestione di competenza						Gestione dei residui passivi						Gestione di cassa			Totale dei residui passivi al termine dell'esercizio (9+15)
		Previsioni	Somme impegnate		Differenze in + (10-7) o in - (7-10) rispetto alle previsioni		Residui all'inizio dell'esercizio	Pagati	Rimasti da pagare (16-14)	Totali (14+15)	Variazioni in + (16-15) o in - (15-16)	Previsioni	Pagamenti	Differenze in + (20-19) o in - (19-20) rispetto alle previsioni			
N.		5-6	7	8	9	10	11-12	13	14	15	16	17-18	19	20	21-22	23	
1-2	3																
101.1.2.6	CATEGORIA 6 - USCITE NON CLASSIFICABILI IN ALTRE VOCI																
10010	SPESA PER LITI, ARBITRAGGI, RISARCIMENTI ED ACCESSORI	15.000,00	16.000,00	133,25	15.866,75	16.000,00	0,00	0,00	0,00	0,00	0,00	0,00	16.000,00	133,25	-15.866,75	15.866,75	
10050	ALTRE SPESE NON CLASSIFICABILI	0,00	4.000,00	15,98	0,00	15,98	-3.984,02	0,00	0,00	0,00	0,00	0,00	4.000,00	15,98	-3.984,02	0,00	
	TOTALE CATEGORIA 6 - USCITE NON CLASSIFICABILI IN ALTRE VOCI	15.000,00	20.000,00	149,23	15.866,75	16.015,98	-3.984,02	0,00	0,00	0,00	0,00	0,00	20.000,00	149,23	-19.850,77	15.866,75	
101.1.4	UNITA' PREVISIONALE 3 LIVELLO IV - TRATTAMENTI DI QUIESCENZA, INTEGRATIVI E SOSTITUTIVI																
101.1.4.2	CATEGORIA 2 - ACCANTONAMENTO AL TRATTAMENTO DI FINE RAPPORTO																
10030	ACCANTONAMENTO QUOTA INDENNITA' DI ANZIANITA'	157.547,13	157.547,13	0,00	0,00	0,00	-157.547,13	0,00	0,00	0,00	0,00	0,00	157.547,13	0,00	-157.547,13	0,00	
	TOTALE CATEGORIA 2 - ACCANTONAMENTO AL TRATTAMENTO DI FINE RAPPORTO	157.547,13	157.547,13	0,00	0,00	0,00	-157.547,13	0,00	0,00	0,00	0,00	0,00	157.547,13	0,00	-157.547,13	0,00	
101.1.5	UNITA' PREVISIONALE 3 LIVELLO V - ACCANTONAMENTI A FONDI RISCHI ED ONERI																
101.1.5.1	CATEGORIA 1 - ACCANTONAMENTI A FONDI RISCHI ED ONERI																
10020	FONDO DI RISERVA	70.799,03	3.227,09	0,00	0,00	0,00	-3.227,09	0,00	0,00	0,00	0,00	0,00	3.227,09	0,00	-3.227,09	0,00	
	TOTALE CATEGORIA 1 - ACCANTONAMENTI A FONDI RISCHI ED ONERI	70.799,03	3.227,09	0,00	0,00	0,00	-3.227,09	0,00	0,00	0,00	0,00	0,00	3.227,09	0,00	-3.227,09	0,00	
	TOTALE USCITE CORRENTI CENTRO DI RESP. Responsabile obiettivo 1.1	6.312.394,41	7.733.546,46	4.960.972,05	2.214.920,12	7.175.892,17	-557.654,29	2.003.832,24	1.091.726,77	678.337,36	1.770.084,13	-233.768,11	9.737.344,01	6.052.698,82	-3.684.645,19	2.893.257,48	
	TOTALE GENERALE USCITE CORRENTI	6.312.394,41	7.733.546,46	4.960.972,05	2.214.920,12	7.175.892,17	-557.654,29	2.003.832,24	1.091.726,77	678.337,36	1.770.084,13	-233.768,11	9.737.344,01	6.052.698,82	-3.684.645,19	2.893.257,48	
101	CENTRO DI RESPONSABILITÀ 101 - RESPONSABILE OBIETTIVO 1.1																
101.2	TITOLO II - SPESE IN CONTO CAPITALE																



codice	Denominazione	Gestione di competenza						Gestione dei residui passivi						Gestione di cassa			Differenze in + (20-19) o in - (19-20) rispetto alle previsioni	Totale dei residui passivi al termine dell'esercizio (9+15)
		Previsioni		Somme impegnate		Differenze in + (10-7) o in - (7-10) rispetto alle previsioni		Residui all'inizio dell'esercizio	Pagati	Rimasti da pagare (16-14)	Totali (14+15)	Variazioni in + (16-13) o in - (13-16)	Previsioni	Pagamenti				
N.		Iniziali	Variazioni in aumento (7-4) o diminuzione (4-7)	Definitive (4+5-6)	Pagate	Rimaste da pagare (10-8)	Totale impegni (8+9)	11-12	13	14	15	16	17-18	19	20	21-22	23	
1-2	3	4	5-6	7	8	9	10	11-12	13	14	15	16	17-18	19	20	21-22	23	
101.2.1	UNITA' PREVISIONALE 3 LIVELLO I - INVESTIMENTI																	
101.2.1.1	CATEGORIA 1 - ACQUISIZIONE DI BENI DI USO DUREVOLE ED OPERE IMMOBILIARI																	
11030	RECUPERO AMBIENTALE DI UN CENTRO PER LO STUDIO E CONS. DEI CORSI D'ACQUA E SPECIE ACQUATICHE	200.000,00	12.130,00	212.130,00	0,00	212.130,00	212.130,00	0,00	2.950.660,53	1.265.329,10	1.665.331,43	2.950.660,53	0,00	3.162.790,53	1.265.329,10	-1.877.461,43	1.877.461,43	
11050	COSTRUZIONE, RIPRISTINO E TRASFORMAZIONE IMMOBILI	105.000,00	0,00	105.000,00	574,54	66.340,17	66.914,71	-38.085,29	540.627,09	131.819,99	408.807,09	540.627,09	-0,01	645.627,09	132.394,53	-513.232,56	475.147,26	
11060	SPESE MANUTENZIONE STRAORDINARIA IMMOBILI	85.000,00	60.000,00	145.000,00	9.389,43	47.182,02	56.551,45	-86.448,55	28.448,63	28.448,63	0,00	28.448,63	0,00	173.448,63	37.818,06	-135.630,57	47.182,02	
11110	REALIZZAZIONE SEGNALETICA INFORMATIVA NEI COMUNI DEL PARCO	0,00	0,00	0,00	0,00	0,00	0,00	0,00	10.213,20	10.213,20	0,00	10.213,20	0,00	10.213,20	10.213,20	0,00	0,00	
11130	SPESE PER INTERVENTI MATERIALI DI COMPLETAMENTO CV E PUNTI D'INTERESSE CON LA REGIONE PIEMONTE	0,00	0,00	0,00	0,00	0,00	0,00	0,00	81.312,22	8.818,16	72.494,06	81.312,22	0,00	81.312,22	8.818,16	-72.494,06	72.494,06	
11140	SPESE RELATIVE AL RESTAURO DEL GRAND HOTEL REGIONE PIEMONTE	0,00	0,00	0,00	0,00	0,00	0,00	0,00	8.311,69	0,00	8.311,69	8.311,69	0,00	8.311,69	0,00	-8.311,69	8.311,69	
11170	SEDI/ENCLAVE REALI (DOGUP)	0,00	0,00	0,00	0,00	0,00	0,00	0,00	750.000,00	0,00	0,00	750.000,00	0,00	750.000,00	0,00	-750.000,00	0,00	
11180	RECUPERO E RESTAURO DELLA BORGATA "FUCINA DEL RAME"	0,00	0,00	0,00	0,00	0,00	0,00	0,00	22.055,94	3.144,95	18.910,99	22.055,94	0,00	22.055,94	3.144,95	-18.910,99	18.910,99	
11190	COMPLETAMENTO DEL CENTRO "L'UOMO E I SUOI COLLETTIVI"	0,00	0,00	0,00	0,00	0,00	0,00	0,00	487.098,44	172.329,89	314.768,55	487.098,44	0,00	487.098,44	172.329,89	-314.768,55	314.768,55	
11200	SPESE PER IL PROGETTO "GIOPARCO" - PSR PIEMONTE	0,00	0,00	0,00	0,00	0,00	0,00	0,00	2.575,91	2.575,91	0,00	2.575,91	0,00	2.575,91	2.575,91	0,00	0,00	
11210	SPESE PER IL PROGETTO "FONDO AREE SOTTOSVILUPPATE (FAS) GIOPARCO" - REGIONE VDA	0,00	0,00	0,00	0,00	0,00	0,00	0,00	21.354,00	0,00	0,00	21.354,00	0,00	21.354,00	0,00	-21.354,00	0,00	
11220	INTERVENTI DI RECUPERO AMBIENTALE IN VALLE ORCO	60.000,00	0,00	60.000,00	0,00	0,00	0,00	-60.000,00	289.630,52	0,00	0,00	289.630,52	0,00	289.630,52	0,00	-349.630,52	0,00	
11230	INTERVENTI STRAORDINARI SULLE STRADE REALI	0,00	0,00	0,00	0,00	0,00	0,00	0,00	20.000,00	0,00	0,00	20.000,00	0,00	20.000,00	0,00	-20.000,00	0,00	
11240	SPESE PSR 2014/2020	265.500,00	0,00	265.500,00	0,00	265.500,00	265.500,00	0,00	0,00	0,00	0,00	0,00	0,00	265.500,00	0,00	-265.500,00	265.500,00	
11250	PROGETTO JARDINALP SPESE IN C/CAPITALE	260.000,00	0,00	260.000,00	0,00	260.000,00	260.000,00	0,00	0,00	0,00	0,00	0,00	0,00	260.000,00	0,00	-260.000,00	260.000,00	
11260	NUOVO ACCORDO DI PROGRAMMA CON LA REGIONE PIEMONTE	0,00	100.000,00	100.000,00	0,00	0,00	0,00	-100.000,00	0,00	0,00	0,00	0,00	0,00	100.000,00	0,00	-100.000,00	0,00	
	TOTALE CATEGORIA 1 - ACQUISIZIONE DI BENI DI USO DUREVOLE ED OPERE IMMOBILIARI	715.500,00	432.130,00	1.147.630,00	9.943,97	851.152,15	861.096,16	-286.533,94	5.212.288,17	1.642.679,83	2.488.623,81	4.131.303,64	0,00	6.359.918,17	1.632.623,80	-4.707.294,37	3.339.776,06	
101.2.1.2	CATEGORIA 2 - ACQUISIZIONI DI IMMOBILIZZAZIONI TECNICHE																	
12010	ACQUISTO MOBILI ARREDI, ECC.	3.495,10	0,00	3.495,10	2.190,57	0,00	2.190,57	-1.304,53	4.216,87	4.216,87	0,00	4.216,87	-0,01	7.711,98	6.407,44	-1.304,54	0,00	
12020	ACQUISTO LIBRI E PUBBLICAZIONI	1.000,00	0,00	1.000,00	0,00	0,00	0,00	-1.000,00	78,80	78,80	0,00	78,80	0,00	1.078,80	0,00	-1.078,80	78,80	
12030	ACQUISIZIONE MACCHINE ATTREZZATURE SCIENTIFICHE E ATTREZZATURE TECNICHE	32.250,00	0,00	32.250,00	16.226,80	9.400,74	25.627,54	-6.622,46	20.149,02	20.129,50	0,00	20.129,50	-19,52	52.399,02	36.356,30	-16.042,72	9.400,74	
12050	ACQUISTO AUTOMEZZI	30.000,00	140.000,00	170.000,00	0,00	170.000,00	170.000,00	0,00	195.586,43	195.324,96	0,00	195.324,96	-261,47	365.586,43	195.324,96	-170.261,47	170.000,00	
12070	ACQUISTO MACCHINE D'UFFICIO	20.700,00	22.000,00	42.700,00	22.299,98	19,74	22.318,72	-20.381,28	3.169,56	3.169,56	0,00	3.169,56	0,00	43.869,56	25.469,54	-20.401,02	19,74	
	TOTALE CATEGORIA 2 - ACQUISIZIONI DI IMMOBILIZZAZIONI TECNICHE	87.445,10	162.000,00	249.445,10	40.716,35	179.420,48	220.136,35	-26.308,27	223.200,66	222.840,88	78,80	222.919,68	0,00	472.645,78	263.557,24	-208.088,55	179.499,28	
101.2.1.5	CATEGORIA 5 - INDENNITA' DI ANZIANITA' E SIMILARI AL PERSONALE CESSATO DAL SERVIZIO																	
15010	INDENNITA' DI ANZIANITA' AL PERSONALE CESSATO DAL SERVIZIO	2.818.312,33	0,00	2.818.312,33	81.968,72	530,41	82.519,13	-2.735.793,20	1.777,68	1.777,68	0,00	1.777,68	0,00	2.820.090,01	83.768,40	-2.736.323,61	530,41	
	TOTALE CATEGORIA 5 - INDENNITA' DI ANZIANITA' E SIMILARI AL PERSONALE CESSATO DAL SERVIZIO	2.818.312,33	0,00	2.818.312,33	81.968,72	530,41	82.519,13	-2.735.793,20	1.777,68	1.777,68	0,00	1.777,68	0,00	2.820.090,01	83.768,40	-2.736.323,61	530,41	
	TOTALE CATEGORIA 1 - ACQUISIZIONE DI BENI DI USO DUREVOLE ED OPERE IMMOBILIARI	715.500,00	432.130,00	1.147.630,00	9.943,97	851.152,15	861.096,16	-286.533,94	5.212.288,17	1.642.679,83	2.488.623,81	4.131.303,64	0,00	6.359.918,17	1.632.623,80	-4.707.294,37	3.339.776,06	
	TOTALE CATEGORIA 2 - ACQUISIZIONI DI IMMOBILIZZAZIONI TECNICHE	87.445,10	162.000,00	249.445,10	40.716,35	179.420,48	220.136,35	-26.308,27	223.200,66	222.840,88	78,80	222.919,68	0,00	472.645,78	263.557,24	-208.088,55	179.499,28	
	TOTALE CATEGORIA 5 - INDENNITA' DI ANZIANITA' E SIMILARI AL PERSONALE CESSATO DAL SERVIZIO	2.818.312,33	0,00	2.818.312,33	81.968,72	530,41	82.519,13	-2.735.793,20	1.777,68	1.777,68	0,00	1.777,68	0,00	2.820.090,01	83.768,40	-2.736.323,61	530,41	
	TOTALE	2.818.312,33	432.130,00	3.250.442,33	91.629,44	1.030.103,04	1.163.751,64	-2.762.127,34	7.213.276,51	3.667.300,39	4.987.427,69	6.135.301,00	0,00	15.507.408,96	3.980.550,44	-11.526.858,52	4.049.706,75	



RENDICONTO FINANZIARIO GESTIONALE - ANNO 2017


PARCO NAZIONALE GRAN PARADISO

CONTO CONSUNTIVO 2017

ENTE PARCO NAZIONALE GRAN PARADISO

PARTE II SPESE


codice	Denominazione	Gestione di competenza						Gestione dei residui passivi						Gestione di cassa				Totale dei residui passivi al termine dell'esercizio (9+15)			
		Previsioni		Somme impegnate		Differenze in + (10-7) o in - (7-10) rispetto alle previsioni		Residui all'inizio dell'esercizio		Pagati		Rimasti da pagare (15-14)		Totali (14+15)		Variazioni in + (16-13) o in - (13-16)			Previsioni		Pagamenti
N.		4	5-6	7	8	9	10	11-12	13	14	15	16	17-18	19	20	21-22	23				
1-2	3	2.818.312,33	0,00	2.818.312,33	81.888,72	530,41	82.519,13	-2.735.793,26	1.777,68	1.777,68	0,00	1.777,68	0,00	2.820.090,01	83.766,40	-2.736.323,61	530,41				
	TOTALE CATEGORIA 5 - INDENNITÀ DI ANZIANITÀ E SIMILARI AL PERSONALE CESSATO DAL SERVIZIO	3.621.257,43	594.130,00	4.215.387,43	132.649,04	1.031.103,08	1.163.752,12	-3.051.635,31	5.437.266,54	1.997.298,40	2.488.702,61	4.356.001,01	-1.081.265,53	9.652.653,97	1.999.947,44	-7.652.706,53	3.519.805,68				
	TOTALE USCITE IN CONTO CAPITALE CENTRO DI RESP. Responsabile obiettivo 1.1	3.621.257,43	594.130,00	4.215.387,43	132.649,04	1.031.103,08	1.163.752,12	-3.051.635,31	5.437.266,54	1.997.298,40	2.488.702,61	4.356.001,01	-1.081.265,53	9.652.653,97	1.999.947,44	-7.652.706,53	3.519.805,68				
	TOTALE GENERALE USCITE IN CONTO CAPITALE	3.621.257,43	594.130,00	4.215.387,43	132.649,04	1.031.103,08	1.163.752,12	-3.051.635,31	5.437.266,54	1.997.298,40	2.488.702,61	4.356.001,01	-1.081.265,53	9.652.653,97	1.999.947,44	-7.652.706,53	3.519.805,68				
101	CENTRO DI RESPONSABILITÀ 101 - RESPONSABILE OBIETTIVO 1.1																				
101.4	TITOLO IV - PARTITE DI GIRO																				
101.4.1	UNITA' PREVISIONALE 3 LIVELLO I - SPESE AVENTI NATURA DI PARTITE DI GIRO																				
101.4.1.1	CATEGORIA 1 - USCITE AVENTI NATURA DI PARTITE DI GIRO																				
21010	RITENUTE ERARIALI	600.000,00	50.000,00	650.000,00	616.693,57	0,00	616.693,57	-33.306,43	0,00	0,00	0,00	0,00	0,00	650.000,00	616.693,57	-33.306,43	0,00				
21020	RITENUTE PREVIDENZIALI ED ASSISTENZIALI	266.000,00	0,00	266.000,00	239.286,09	26.713,91	266.000,00	0,00	0,00	0,00	0,00	0,00	0,00	266.000,00	239.286,09	-26.713,91	26.713,91				
21030	RITENUTE DIVERSE	47.000,00	0,00	47.000,00	26.540,46	0,00	26.540,46	-20.459,54	0,00	0,00	0,00	0,00	0,00	47.000,00	26.540,46	-20.459,54	0,00				
21040	RESTITUZIONE TRATTENUTE CONTO TERZI	19.000,00	0,00	19.000,00	14.475,54	0,00	14.475,54	-4.524,46	0,00	0,00	0,00	0,00	0,00	19.000,00	14.475,54	-4.524,46	0,00				
21050	RESTITUZIONE DEPOSITI CAUZIONALI DA TERZI	11.000,00	0,00	11.000,00	132,00	10.868,00	2.332,00	-8.668,00	0,00	0,00	0,00	0,00	0,00	11.000,00	2.200,00	-8.800,00	132,00				
21060	ANTICIPAZIONI FONDI ECONOMATO	10.000,00	0,00	10.000,00	10.000,00	0,00	10.000,00	0,00	0,00	0,00	0,00	0,00	0,00	10.000,00	10.000,00	0,00	0,00				
21070	RITENUTA PER SOSSIONE CONTABILE	0,00	450.000,00	450.000,00	156.535,38	293,81	156.798,19	-293.201,81	0,00	0,00	0,00	0,00	0,00	450.000,00	156.535,38	-293.464,62	293,81				
	TOTALE CATEGORIA 1 - USCITE AVENTI NATURA DI PARTITE DI GIRO	953.000,00	500.000,00	1.453.000,00	1.065.731,04	27.108,72	1.092.839,76	-360.160,24	0,00	0,00	0,00	0,00	0,00	1.453.000,00	1.065.731,04	-387.268,96	27.108,72				
	TOTALE USCITE PARTITE DI GIRO CENTRO DI RESP. Responsabile obiettivo 1.1	953.000,00	500.000,00	1.453.000,00	1.065.731,04	27.108,72	1.092.839,76	-360.160,24	0,00	0,00	0,00	0,00	0,00	1.453.000,00	1.065.731,04	-387.268,96	27.108,72				
	TOTALE GENERALE USCITE PER PARTITE DI GIRO E GESTIONI SPECIALI	953.000,00	500.000,00	1.453.000,00	1.065.731,04	27.108,72	1.092.839,76	-360.160,24	0,00	0,00	0,00	0,00	0,00	1.453.000,00	1.065.731,04	-387.268,96	27.108,72				
	Riepilogo dei titoli																				
	Riepilogo dei titoli Centro di responsabilità am.m.va "Responsabile obiettivo 1.1"																				
	Titolo I	6.312.394,41	1.421.152,05	7.733.546,46	4.960.972,05	2.214.920,12	7.175.892,17	-557.654,29	2.003.832,24	1.091.726,77	678.337,56	1.770.084,13	-233.768,11	9.737.344,01	6.052.668,82	-3.684.645,19	2.893.257,48				
	Titolo II	3.621.257,43	594.130,00	4.215.387,43	132.649,04	1.031.103,08	1.163.752,12	-3.051.635,31	5.437.266,54	1.997.298,40	2.488.702,61	4.356.001,01	-1.081.265,53	9.652.653,97	1.999.947,44	-7.652.706,53	3.519.805,69				
	Titolo IV	953.000,00	500.000,00	1.453.000,00	1.065.731,04	27.108,72	1.092.839,76	-360.160,24	0,00	0,00	0,00	0,00	0,00	1.453.000,00	1.065.731,04	-387.268,96	27.108,72				
	Totale delle uscite Centro di responsabilità am.m.va "Responsabile obiettivo 1.1"	10.886.651,84	2.515.282,05	13.401.933,89	6.159.352,13	3.273.131,92	9.432.484,05	-3.069.449,84	7.441.098,78	2.995.025,17	3.167.039,97	6.126.085,14	-1.315.033,64	20.842.997,96	9.118.377,31	-11.724.620,68	6.440.171,86				




PARTE II SPESE

CONTO CONSUNTIVO 2017


codice	Denominazione	Gestione di competenza										Gestione dei residui passivi				Gestione di cassa			Totale dei residui passivi al termine dell'esercizio (9+15)
		Previsioni		Somme impegnate		Differenze in + (-) o in - (7-10) rispetto alle previsioni		Residui all'inizio dell'esercizio	Pagati	Rimasti da pagare (16-14)	Totali (14+15)	Variazioni in + (-) o in - (13-16)	Previsioni	Pagamenti	Differenze in + (-) o in - (19-20) rispetto alle previsioni				
N.		iniziali	Variazioni in aumento (7-4) o diminuzione (4-7)	Definitive (4+5-6)	Pagate	Rimaste da pagare (10-8)	Totale impegni (8+3)	11-12	13	14	15	16	17-18	19	20	21-22	23		
1-2	3																		
	Riepilogo delle uscite di tutti i Centri di responsabilità ammv.a																		
	Titolo I	6.312.394,41	1.421.152,05	7.733.546,46	4.960.972,05	2.214.920,12	7.175.892,17	-557.654,29	2.003.832,24	1.091.726,77	676.337,36	1.770.064,13	-233.766,11	9.737.344,01	6.052.696,82	-3.684.645,19	2.893.257,48		
	Titolo II	3.624.257,43	594.130,00	4.218.387,43	132.649,04	1.031.103,08	1.163.752,12	-3.051.635,31	5.437.266,54	1.867.298,40	2.488.702,61	4.356.001,01	-1.081.265,53	9.652.653,97	1.999.947,44	-7.652.705,53	3.519.805,99		
	Titolo IV	953.000,00	500.000,00	1.453.000,00	1.065.731,04	27.106,72	1.092.832,76	-360.160,24	0,00	0,00	0,00	0,00	0,00	1.453.000,00	1.065.731,04	-387.268,96	27.108,72		
	TOTALE	10.886.651,84	2.515.282,05	13.401.933,89	6.159.352,13	3.273.131,92	9.432.484,05	-3.869.449,84	7.441.098,78	2.959.025,17	3.167.039,97	6.126.065,14	-1.315.033,64	20.842.997,98	9.118.377,30	-11.724.620,68	6.440.171,89		
	TOTALE GENERALE DELLE SPESE	10.886.651,84	2.515.282,05	13.401.933,89	6.159.352,13	3.273.131,92	9.432.484,05	-3.869.449,84	7.441.098,78	2.959.025,17	3.167.039,97	6.126.065,14	-1.315.033,64	20.842.997,98	9.118.377,30	-11.724.620,68	6.440.171,89		



PROSPETTO RIEPILOGATIVO DELLE SPESE PER MISSIONI E PROGRAMMI		ALLEGATO 6	
		ESERCIZIO FINANZIARIO 2017	
		COMPETENZA	CASSA
Missione 018 – Sviluppo sostenibile e tutela del territorio e dell'ambiente			
018.015 Programma – Tutela e conservazione della fauna e della flora, salvaguardia della biodiversità e dell'ecosistema marino nei Parchi Nazionali			
Gruppo COFOG: divisione 5 Protezione dell'Ambiente Gruppo 4 – Protezione della Biodiversità e dei beni paesaggisti		8.142.865,71	7.924.560,77
Totale Programma 018.015		8.142.865,71	7.924.560,77
Totale Missione 018		8.142.865,71	7.924.560,77
Missione 032 – Servizi istituzionali e generali delle amministrazioni pubbliche			
032.002 Programma – Indirizzo Politico			
Gruppo COFOG: divisione 5 Protezione dell'Ambiente Gruppo 4 – Protezione della Biodiversità e dei beni paesaggisti		47.007,40	41.546,23
Totale Programma 032.002		47.007,40	41.546,23
032.003 Programma – Servizi e affari generali per le amministrazioni di competenza			
Gruppo COFOG: divisione 5 Protezione dell'Ambiente Gruppo 4 – Protezione della Biodiversità e dei beni paesaggisti		149.771,18	86.539,26
Totale Programma 032.003		149.771,18	86.539,26
Totale Missione 032		196.778,58	128.085,49
Missione 033 – Fondi da ripartire			
033.002 Programma – fondi di riserva e speciali			
Gruppo COFOG: divisione 5 Protezione dell'Ambiente Gruppo 4 – Protezione della Biodiversità e dei beni paesaggisti		0,00	0,00
Totale Programma 033.002		0,00	0,00
Totale Missione 033		0,00	0,00
Missione 099 – Servizi per conto terzi e partite di giro			
001 Programma – Spese relative ad operazioni contabili degli Enti quali sostituti d'imposta			
Gruppo COFOG: divisione 5 Protezione dell'Ambiente Gruppo 4 – Protezione della Biodiversità e dei beni paesaggisti		923.709,57	896.995,66
Totale Programma 099.001		923.709,57	896.995,66
002 Programma – Spese relative alle attività gestionali per conto terzi			
Gruppo COFOG: divisione 5 Protezione dell'Ambiente Gruppo 4 – Protezione della Biodiversità e dei beni paesaggisti		169.130,19	168.735,38
Totale Programma 099.002		169.130,19	168.735,38
Totale Missione 032		1.092.839,76	1.065.731,04
Totale Spese		9.432.484,05	9.118.377,30



SITUAZIONE AMMINISTRATIVA 2017			
Consistenza della cassa all'inizio dell'esercizio			€ 8.521.204,24
Riscossioni	in c/competenza	€ 7.722.657,11	
	in c/residui	€ 398.986,88	€ 8.121.643,99
Pagamenti	in c/competenza	€ 6.159.352,13	
	in c/residui	€ 2.959.025,17	-€ 9.118.377,30
Consistenza della cassa alla fine dell'esercizio			€ 7.524.470,93
Residui attivi	degli esercizi precedenti	€ 1.991.488,42	
	dell'esercizio	€ 1.728.253,58	€ 3.719.742,00
Residui passivi	degli esercizi precedenti	€ 3.167.039,97	
	dell'esercizio	€ 3.273.131,92	-€ 6.440.171,89
Avanzo d'amministrazione alla fine dell'esercizio			€ 4.804.041,04
L'utilizzazione dell'avanzo di amministrazione per il 2017 risulta così prevista :			
Parte vincolata			
al Trattamento di fine rapporto (cap.15010)			€ 3.010.168,64
ai Fondi per rischi e oneri			
costruzione, ripristino e trasformazione immobili (cap.11050)			€ 38.000,00
spese per manutenzione straordinaria immobili (cap.11060)			€ 77.000,00
fondo per sedi Parco (cap.11170)			€ 750.000,00
interventi di recupero ambientale in Valle Orco (cap.11220)			€ 349.630,52
interventi straordinari sulle strade reali (cap.11230)			€ 20.000,00
nuovo accordo di programma Regione Piemonte (cap.11260)			€ 100.000,00
Totale parte vincolata			€ 4.344.799,16
Parte disponibile			
Cap. 5020			€ 34.653,56
Cap. 5060			€ 50.000,00
Cap. 5065			€ 35.000,00
Cap. 5080			€ 40.000,00
Cap. 5085			€ 30.000,00
Cap. 5095			€ 15.000,00
maggiore avanzo di amministrazione da applicare al bilancio 2018			€ 254.588,32
parte di cui non si prevede l'utilizzazione nell'esercizio 2018			€ 0,00
Totale parte disponibile			€ 459.241,88
Totale Risultato di amministrazione			€ 4.804.041,04



Elenco dei residui conservati - Accertamenti

Elenco dei filtri utilizzati
 - RESIDUI APERTI AL 31 DICEMBRE
 - TIPOLOGIA RESIDUI: TUTTI
 - RESIDUI GENERATI SIA DA COMPETENZA CHE DA RESIDUO
 - REIMPUTAZIONI INCLUSE

Ordinamento
 - Voce di bilancio P.E.G.
 - Numero di impegno/accert.
 - Anno di competenza

VOCE P.E.G. 101.1.2.1.03015 - CONTRIBUTO MINISTERO AMBIENTE (CAP.1551)


Codice Accert.	Descrizione Accertamento	Capitolo Responsabile	Anno Comp.	Residuo e Comp. da Pluri al 01/01/2017 (A)	Variazioni Positive e nuovi accertamenti	Variazioni Negative (B2)	di cui: Maggiori Incassi	di cui: saldo reimputazioni	Incassato (C)	Residuo al 31/12/2017 (E)=A+B1-B2-C
8427 (A)	Contributo per la ricerca scientifica CAP. 1551 Tit. 12 art. 1	101.1.2.1.03015	2016	125.000,00	0,00	0,00	0,00	0,00	0,00	125.000,00
TOTALI				125.000,00	0,00	0,00	0,00	0,00	0,00	125.000,00

VOCE P.E.G. 101.1.2.1.03050 - CONTRIBUTO CINQUE PER MILLE

Codice Accert.	Descrizione Accertamento	Capitolo Responsabile	Anno Comp.	Residuo e Comp. da Pluri al 01/01/2017 (A)	Variazioni Positive e nuovi accertamenti	Variazioni Negative (B2)	di cui: Maggiori Incassi	di cui: saldo reimputazioni	Incassato (C)	Residuo al 31/12/2017 (E)=A+B1-B2-C
8636 (A)	CONTRIBUTO CINQUE PER MILLE	101.1.2.1.03050	2017	0,00	24.000,00	0,00	0,00	0,00	0,00	24.000,00
TOTALI				0,00	24.000,00	0,00	0,00	0,00	0,00	24.000,00

VOCE P.E.G. 101.1.2.2.04060 - CONTRIBUTO DELLA REGIONE PIEMONTE PER INTERVENTI DI RIPRISTINO, VALORIZZ. AMBIENTALE E SUPPORTO ALLE STRUTTURE INFORMATIVE

Codice Accert.	Descrizione Accertamento	Capitolo Responsabile	Anno Comp.	Residuo e Comp. da Pluri al 01/01/2017 (A)	Variazioni Positive e nuovi accertamenti	Variazioni Negative (B2)	di cui: Maggiori Incassi	di cui: saldo reimputazioni	Incassato (C)	Residuo al 31/12/2017 (E)=A+B1-B2-C
581 (A)	CONTRIBUTO DELLA REG. PIEMONTE PER INTERVENTI DI RIPRISTINO, VALORIZZ. AMBIENTALE E SUPPORTO ALLE ST	101.1.2.2.04060	2004	254.000,00	0,00	0,00	0,00	0,00	0,00	254.000,00
TOTALI				254.000,00	0,00	0,00	0,00	0,00	0,00	254.000,00



VOCE P.E.G. 101.1.2.2.04130 - CONTRIBUTO DELLA REGIONE VALLE D'AOSTA PER RIQUALIFICAZIONE AMBIENTALE COMPENSORIO DEL NIVOLET

Codice Accert.	Descrizione Accertamento	Capitolo Responsabile	Anno Comp.	Residuo e Comp. da Pluri al 01/01/2017 (A)	Variazioni Positive e nuovi accertamenti	Variazioni Negative (B2)	di cui: Maggiori Incassi	di cui: saldo reimputazioni	Incasato (C)	Residuo al 31/12/2017 (E)=A+B1-B2-C
8637 (A)	CONTRIBUTO DELLA REGIONE VALLE D'AOSTA PER RIQUALIFICAZIONE AMBIENTALE COMPENSORIO DEL NIVOLET	101.1.2.2.04130	2017	0,00	300.000,00	0,00	0,00	0,00	0,00	300.000,00
			TOTALI	0,00	300.000,00	0,00	0,00	0,00	0,00	300.000,00

VOCE P.E.G. 101.1.2.3.05010 - CONTRIBUTO DELLA CITTA' METROPOLITANA (EX PROVINCIA DI TORINO)

Codice Accert.	Descrizione Accertamento	Capitolo Responsabile	Anno Comp.	Residuo e Comp. da Pluri al 01/01/2017 (A)	Variazioni Positive e nuovi accertamenti	Variazioni Negative (B2)	di cui: Maggiori Incassi	di cui: saldo reimputazioni	Incasato (C)	Residuo al 31/12/2017 (E)=A+B1-B2-C
7893 (A)	CONTRIBUTO DELLA PROVINCIA DI TORINO	101.1.2.3.05010	2013	14.389,93	0,00	0,00	0,00	0,00	0,00	14.389,93
8126 (A)	Contributo della provincia di Torino	101.1.2.3.05010	2014	20.000,00	0,00	0,00	0,00	0,00	0,00	20.000,00
8324 (A)	Contributo della Provincia di Torino	101.1.2.3.05010	2015	24.789,93	0,00	0,00	0,00	0,00	0,00	24.789,93
8539 (A)	CONTRIBUTO DELLA PROVINCIA DI TORINO	101.1.2.3.05010	2016	24.789,93	0,00	0,00	0,00	0,00	0,00	24.789,93
8638 (A)	CONTRIBUTO DELLA CITTA' METROPOLITANA (EX PROVINCIA DI TORINO)	101.1.2.3.05010	2017	0,00	24.789,93	0,00	0,00	0,00	0,00	24.789,93
			TOTALI	83.969,79	24.789,93	0,00	0,00	0,00	0,00	108.759,72

VOCE P.E.G. 101.1.2.4.06120 - CONTRIBUTO UNIVERSITA' DEGLI STUDI DELL'INSUBRIA, SEDE DI VARESE

Codice Accert.	Descrizione Accertamento	Capitolo Responsabile	Anno Comp.	Residuo e Comp. da Pluri al 01/01/2017 (A)	Variazioni Positive e nuovi accertamenti	Variazioni Negative (B2)	di cui: Maggiori Incassi	di cui: saldo reimputazioni	Incasato (C)	Residuo al 31/12/2017 (E)=A+B1-B2-C
3356 (A)	CONTRIBUTO UNIVERSITA' DEGLI STUDI DELL'INSUBRIA, SEDE DI VARESE	101.1.2.4.06120	2011	2.000,00	0,00	0,00	0,00	0,00	0,00	2.000,00
			TOTALI	2.000,00	0,00	0,00	0,00	0,00	0,00	2.000,00

VOCE P.E.G. 101.1.2.4.06130 - CONTRIBUTO INTERREG ITALIA SVIZZERA "GREAT" - GRANDI ERBIVORI NEGLI ECOSISTEMI ALPINI IN TRASFORMAZIONE

Codice Accert.	Descrizione Accertamento	Capitolo Responsabile	Anno Comp.	Residuo e Comp. da Pluri al 01/01/2017 (A)	Variazioni Positive e nuovi accertamenti	Variazioni Negative (B2)	di cui: Maggiori Incassi	di cui: saldo reimputazioni	Incasato (C)	Residuo al 31/12/2017 (E)=A+B1-B2-C



PARCO NAZIONALE GRAN PARADISO

Elenco dei residui conservati

VOCE P.E.G. 101.1.2.4.06130 - CONTRIBUTO INTERREG ITALIA SVIZZERA "GREAT" - GRANDI ERBIVORI NEGLI ECOSISTEMI ALPINI IN TRASFORMAZIONE

Codice Accert.	Descrizione Accertamento	Capitolo Responsabile	Anno Comp.	Residuo e Comp.da Pluri al 01/01/2017 (A)	Variazioni Positive e nuovi accertamenti	Variazioni Negative (B2)	di cui: Maggiori Incassi	di cui: saldo reimputazioni	Incassato (C)	Residuo al 31/12/2017 (E)=A+B1-B2-C
7659 (A)	Contributo Interreg Italia - Svizzera "Great" - Grandi Erbivori negli ecosistemi alpini in trasforma	101.1.2.4.06130	2012	369.155,00	0,00	0,00	0,00	0,00	358.194,49	10.960,51
TOTALI					369.155,00	0,00	0,00	0,00	358.194,49	10.960,51

VOCE P.E.G. 101.1.2.4.06140 - CONTRIBUTO PROGETTO LIFE BIOAQUAE

Codice Accert.	Descrizione Accertamento	Capitolo Responsabile	Anno Comp.	Residuo e Comp.da Pluri al 01/01/2017 (A)	Variazioni Positive e nuovi accertamenti	Variazioni Negative (B2)	di cui: Maggiori Incassi	di cui: saldo reimputazioni	Incassato (C)	Residuo al 31/12/2017 (E)=A+B1-B2-C
8540 (A)	CONTRIBUTO PROGETTO LIFE BIOAQUAE	101.1.2.4.06140	2016	135.354,00	0,00	0,00	0,00	0,00	0,00	135.354,00
TOTALI					135.354,00	0,00	0,00	0,00	0,00	135.354,00

VOCE P.E.G. 101.1.2.4.06185 - CONTRIBUTO PROGETTO JARDINALP


Codice Accert.	Descrizione Accertamento	Capitolo Responsabile	Anno Comp.	Residuo e Comp.da Pluri al 01/01/2017 (A)	Variazioni Positive e nuovi accertamenti	Variazioni Negative (B2)	di cui: Maggiori Incassi	di cui: saldo reimputazioni	Incassato (C)	Residuo al 31/12/2017 (E)=A+B1-B2-C
8608 (A)	CONTRIBUTO PROGETTO JARDINALP	101.1.2.4.06185	2017	0,00	357.000,00	0,00	0,00	0,00	30.345,00	326.655,00
TOTALI					357.000,00	0,00	0,00	0,00	30.345,00	326.655,00

VOCE P.E.G. 101.1.2.4.06190 - CONTRIBUTO PROGETTO RESTHALP

Codice Accert.	Descrizione Accertamento	Capitolo Responsabile	Anno Comp.	Residuo e Comp.da Pluri al 01/01/2017 (A)	Variazioni Positive e nuovi accertamenti	Variazioni Negative (B2)	di cui: Maggiori Incassi	di cui: saldo reimputazioni	Incassato (C)	Residuo al 31/12/2017 (E)=A+B1-B2-C
8592 (A)	CONTRIBUTO PROGETTO RESTHALP	101.1.2.4.06190	2017	0,00	127.500,00	0,00	0,00	0,00	10.837,50	116.662,50
TOTALI					127.500,00	0,00	0,00	0,00	10.837,50	116.662,50

VOCE P.E.G. 101.1.2.4.06195 - CONTRIBUTO PROGETTO INTERREG-ALCOTRA LEMED IBEX

Codice Accert.	Descrizione Accertamento	Capitolo Responsabile	Anno Comp.	Residuo e Comp.da Pluri al 01/01/2017 (A)	Variazioni Positive e nuovi accertamenti	Variazioni Negative (B2)	di cui: Maggiori Incassi	di cui: saldo reimputazioni	Incassato (C)	Residuo al 31/12/2017 (E)=A+B1-B2-C
				0,00	127.500,00	0,00	0,00	0,00	10.837,50	116.662,50
TOTALI					127.500,00	0,00	0,00	0,00	10.837,50	116.662,50



PARCO NAZIONALE GRAN PARADISO

Elenco dei residui conservati

VOCE P.E.G. 101.1.2.4.06195 - CONTRIBUTO PROGETTO INTERREG-ALCOTRA LEMED IBEX

Codice Accert.	Descrizione Accertamento	Capitolo Responsabile	Anno Comp.	Residuo e Comp.da Pluri al 01/01/2017 (A)	Variazioni Positive e nuovi accertamenti	Variazioni Negative (B2)	di cui: Maggiori Incassi	di cui: saldo reimpuntazioni	Incassato (C)	Residuo al 31/12/2017 (E)=A+B1-B2-C
8606 (A)	CONTRIBUTO PROGETTO INTERREG-ALCOTRA LEMED IBEX	101.1.2.4.06195	2017	0,00	351.220,00	0,00	0,00	0,00	29.853,70	321.366,30
TOTALI				0,00	351.220,00	0,00	0,00	0,00	29.853,70	321.366,30

VOCE P.E.G. 101.1.2.4.06200 - CONTRIBUTO PROGETTO LIFE PASTORALP

Codice Accert.	Descrizione Accertamento	Capitolo Responsabile	Anno Comp.	Residuo e Comp.da Pluri al 01/01/2017 (A)	Variazioni Positive e nuovi accertamenti	Variazioni Negative (B2)	di cui: Maggiori Incassi	di cui: saldo reimpuntazioni	Incassato (C)	Residuo al 31/12/2017 (E)=A+B1-B2-C
8613 (A)	CONTRIBUTO PROGETTO LIFE PASTORALP	101.1.2.4.06200	2017	0,00	201.166,00	0,00	0,00	0,00	60.348,05	140.817,95
TOTALI				0,00	201.166,00	0,00	0,00	0,00	60.348,05	140.817,95

VOCE P.E.G. 101.1.3.1.07010 - PROVENTI DAL MARCHIO DEL PARCO


Codice Accert.	Descrizione Accertamento	Capitolo Responsabile	Anno Comp.	Residuo e Comp.da Pluri al 01/01/2017 (A)	Variazioni Positive e nuovi accertamenti	Variazioni Negative (B2)	di cui: Maggiori Incassi	di cui: saldo reimpuntazioni	Incassato (C)	Residuo al 31/12/2017 (E)=A+B1-B2-C
8556 (A)	Quota adesione annuale marchio di qualità del Parco anno 2017	101.1.3.1.07010	2017	0,00	3.450,00	0,00	0,00	0,00	1.650,00	1.800,00
TOTALI				0,00	3.450,00	0,00	0,00	0,00	1.650,00	1.800,00

VOCE P.E.G. 101.1.3.1.07020 - RICAVI DALLA VENDITA DI PUBBLICAZIONI E ARTICOLI COMMERCIALI

Codice Accert.	Descrizione Accertamento	Capitolo Responsabile	Anno Comp.	Residuo e Comp.da Pluri al 01/01/2017 (A)	Variazioni Positive e nuovi accertamenti	Variazioni Negative (B2)	di cui: Maggiori Incassi	di cui: saldo reimpuntazioni	Incassato (C)	Residuo al 31/12/2017 (E)=A+B1-B2-C
8525 (A)	Merce in conto vendita	101.1.3.1.07020	2017	0,00	25.909,75	0,00	0,00	0,00	10.680,68	15.229,07
TOTALI				0,00	25.909,75	0,00	0,00	0,00	10.680,68	15.229,07

VOCE P.E.G. 101.1.3.1.07030 - PROVENTI DERIVATI DALLA PRESTAZIONE DI SERVIZI

Codice Accert.	Descrizione Accertamento	Capitolo Responsabile	Anno Comp.	Residuo e Comp.da Pluri al 01/01/2017 (A)	Variazioni Positive e nuovi accertamenti	Variazioni Negative (B2)	di cui: Maggiori Incassi	di cui: saldo reimpuntazioni	Incassato (C)	Residuo al 31/12/2017 (E)=A+B1-B2-C



VOCE P.E.G. 101.1.3.1.07030 - PROVENTI DERIVATI DALLA PRESTAZIONE DI SERVIZI

Codice Accert.	Descrizione Accertamento	Capitolo Responsabile	Anno Comp.	Residuo e Comp.da Pluri al 01/01/2017 (A)	Variazioni Positive e nuovi accertamenti	Variazioni Negative (B2)	di cui: Maggiori Incassi	di cui: saldo reimputazioni	Incassato (C)	Residuo al 31/12/2017 (E)=A+B1-B2-C
1629 (A)	CAMPI AVVENTURA E CAMPI FAMIGLIE ORGANIZZATI NELL'AMBITO DEI PROGETTI IN COLLABORAZIONE CON WWF ITAL	101.1.3.1.07030	2007	350,00	0,00	0,00	0,00	0,00	0,00	350,00
TOTALI				350,00	0,00	0,00	0,00	0,00	0,00	350,00

VOCE P.E.G. 101.1.3.1.07050 - ALTRI PROVENTI

Codice Accert.	Descrizione Accertamento	Capitolo Responsabile	Anno Comp.	Residuo e Comp.da Pluri al 01/01/2017 (A)	Variazioni Positive e nuovi accertamenti	Variazioni Negative (B2)	di cui: Maggiori Incassi	di cui: saldo reimputazioni	Incassato (C)	Residuo al 31/12/2017 (E)=A+B1-B2-C
8567 (A)	PROROGA DELLA CONCESSIONE PER LA GESTIONE E RICETTIVITÀ DELLA STRUTTURA DENOMINATA "VAUDALETTAZ INFE	101.1.3.1.07050	2017	0,00	660,00	0,00	0,00	0,00	0,00	660,00
8604 (A)	Compensi per diritti d'autore 2016 relativi alla Cartoguida	101.1.3.1.07050	2017	0,00	115,45	0,00	0,00	0,00	0,00	115,45
TOTALI				0,00	775,45	0,00	0,00	0,00	0,00	775,45

VOCE P.E.G. 101.1.3.1.07060 - PROVENTI DERIVANTI DALLA VENDITA DI ANIMALI, TROFEI E CARCASSE

Codice Accert.	Descrizione Accertamento	Capitolo Responsabile	Anno Comp.	Residuo e Comp.da Pluri al 01/01/2017 (A)	Variazioni Positive e nuovi accertamenti	Variazioni Negative (B2)	di cui: Maggiori Incassi	di cui: saldo reimputazioni	Incassato (C)	Residuo al 31/12/2017 (E)=A+B1-B2-C
8577 (A)	Introito derivante dalla vendita di spoglie di stambecco maschio	101.1.3.1.07060	2017	0,00	4.720,06	0,00	0,00	0,00	0,00	4.720,06
TOTALI				0,00	4.720,06	0,00	0,00	0,00	0,00	4.720,06

VOCE P.E.G. 101.1.3.2.08010 - AFFITTO IMMOBILI

Codice Accert.	Descrizione Accertamento	Capitolo Responsabile	Anno Comp.	Residuo e Comp.da Pluri al 01/01/2017 (A)	Variazioni Positive e nuovi accertamenti	Variazioni Negative (B2)	di cui: Maggiori Incassi	di cui: saldo reimputazioni	Incassato (C)	Residuo al 31/12/2017 (E)=A+B1-B2-C
4094 (A)	CANONE CONCESSIONE C.V. "HOMO ET IBEX" - ANNO 2012	101.1.3.2.08010	2012	2.100,00	0,00	0,00	0,00	0,00	0,00	2.100,00
8522 (P)	AFFITTO IMMOBILI	101.1.3.2.08010	2017	0,00	27.000,00	-2.438,50	0,00	0,00	11.189,79	13.371,71
TOTALI				2.100,00	27.000,00	-2.438,50	0,00	0,00	11.189,79	15.471,71



Elenco dei residui conservati

PARCO NAZIONALE GRAN PARADISO

VOCE P.E.G. 101.1.3.3.09010 - RECUPERI E RIMBORSI DIVERSI


Codice Accert.	Descrizione Accertamento	Capitolo Responsabile	Anno Comp.	Residuo e Comp. da Pluri al 01/01/2017 (A)	Variazioni Positive e nuovi accertamenti	Variazioni Negative (B2)	di cui: Maggiori Incassi	di cui: saldo reimputazioni	Incassato (C)	Residuo al 31/12/2017 (E)=A+B1-B2-C
8471 (A)	Quota parte dovuta dai dipendenti per cofinanziamento titoli di viaggio 2016-2017	101.1.3.3.09010	2016	222,03	0,00	0,00	0,00	0,00	46,50	175,53
8523 (A)	RECUPERI E RIMBORSI DIVERSI	101.1.3.3.09010	2017	0,00	5.000,00	0,00	0,00	0,00	3.725,69	1.274,31
8554 (A)	Pernottamento c/o Foresteria	101.1.3.3.09010	2017	0,00	370,27	0,00	0,00	0,00	163,69	206,58
8600 (A)	IMPEGNO E LIQUIDAZIONE DI SOMME PER IL COFINANZIAMENTO DEI TITOLI DI VIAGGIO PER I DIPENDENTI 2017 -	101.1.3.3.09010	2017	0,00	842,70	0,00	0,00	0,00	492,39	350,31
8603 (A)	Trattenuta 50% spese registrazione affitti locali anno 2017	101.1.3.3.09010	2017	0,00	315,52	0,00	0,00	0,00	278,02	37,50
TOTALI				222,03	6.528,49	0,00	0,00	0,00	4.706,29	2.044,23

VOCE P.E.G. 101.1.3.3.09030 - CONCORSI NELLE SPESE

Codice Accert.	Descrizione Accertamento	Capitolo Responsabile	Anno Comp.	Residuo e Comp. da Pluri al 01/01/2017 (A)	Variazioni Positive e nuovi accertamenti	Variazioni Negative (B2)	di cui: Maggiori Incassi	di cui: saldo reimputazioni	Incassato (C)	Residuo al 31/12/2017 (E)=A+B1-B2-C
7959 (A)	Liquidazione quota competenza comune per corso CIAC 100 ore per operatori accoglienza turistica	101.1.3.3.09030	2014	2.874,00	0,00	0,00	0,00	0,00	0,00	2.874,00
8524 (A)	CONCORSI NELLE SPESE	101.1.3.3.09030	2017	0,00	20.000,00	0,00	0,00	0,00	17.017,00	2.983,00
TOTALI				2.874,00	20.000,00	0,00	0,00	0,00	17.017,00	5.857,00

VOCE P.E.G. 101.2.2.1.15010 - FINANZIAMENTO MINISTERO DELL'AMBIENTE PER SPESE IN CONTO CAPITALE

Codice Accert.	Descrizione Accertamento	Capitolo Responsabile	Anno Comp.	Residuo e Comp. da Pluri al 01/01/2017 (A)	Variazioni Positive e nuovi accertamenti	Variazioni Negative (B2)	di cui: Maggiori Incassi	di cui: saldo reimputazioni	Incassato (C)	Residuo al 31/12/2017 (E)=A+B1-B2-C
8127 (A)	Finanziamento Ministero dell'Ambiente per spese in conto capitale	101.2.2.1.15010	2014	266.956,00	0,00	0,00	0,00	0,00	0,00	266.956,00
8325 (A)	Finanziamento Ministero dell'Ambiente per spese in conto capitale	101.2.2.1.15010	2015	283.857,00	0,00	0,00	0,00	0,00	0,00	283.857,00
8541 (A)	FINANZIAMENTO MINISTERO DELL'AMBIENTE PER SPESE IN CONTO CAPITALE	101.2.2.1.15010	2016	291.435,00	0,00	0,00	0,00	0,00	0,00	291.435,00
TOTALI				842.248,00	0,00	0,00	0,00	0,00	0,00	842.248,00



VOCE P.E.G. 101.2.2.1.15020 - CONTRIBUTO STRAORDINARIO DEL MINISTERO DELL'AMBIENTE E DELLA TUTELA DEL TERRITORIO PER ACQUISTO ATTREZZATURA

Codice Accert.	Descrizione Accertamento	Capitolo Responsabile	Anno Comp.	Residuo e Comp.da Pluri al 01/01/2017 (A)	Variazioni Positive e nuovi accertamenti	Variazioni Negative (B2)	di cui: Maggiori Incessi	di cui: saldo reimputazioni	Incessato (C)	Residuo al 31/12/2017 (E)=A+B1-B2-C
8639 (A)	CONTRIBUTO STRAORDINARIO DEL MINISTERO DELL'AMBIENTE E DELLA TUTELA DEL TERRITORIO PER ACQUISTO ATTR	101.2.2.1.15020	2017	0,00	140.000,00	0,00	0,00	0,00	0,00	140.000,00
TOTALI				0,00	140.000,00	0,00	0,00	0,00	0,00	140.000,00

VOCE P.E.G. 101.2.2.2.16020 - CONTRIBUTO REGIONE PIEMONTE PER INTERVENTI MATERIALI DI COMPLETAMENTO NEI CENTRI VISITA E PUNTI D'INTERESSE


Codice Accert.	Descrizione Accertamento	Capitolo Responsabile	Anno Comp.	Residuo e Comp.da Pluri al 01/01/2017 (A)	Variazioni Positive e nuovi accertamenti	Variazioni Negative (B2)	di cui: Maggiori Incessi	di cui: saldo reimputazioni	Incessato (C)	Residuo al 31/12/2017 (E)=A+B1-B2-C
578 (A)	CONTRIBUTO REGIONE PIEMONTE PER INTERVENTI MATERIALI DI COMPLETAMENTO NEI CENTRI VISITA E PUNTI DIN	101.2.2.2.16020	2004	500.000,00	0,00	0,00	0,00	0,00	0,00	500.000,00
TOTALI				500.000,00	0,00	0,00	0,00	0,00	0,00	500.000,00

VOCE P.E.G. 101.2.2.2.16060 - CONTRIBUTO REGIONE VDA PER IL PROGETTO "FONDO AREE SOTTOSVILUPPATE (FAS) GIROPARCHI"

Codice Accert.	Descrizione Accertamento	Capitolo Responsabile	Anno Comp.	Residuo e Comp.da Pluri al 01/01/2017 (A)	Variazioni Positive e nuovi accertamenti	Variazioni Negative (B2)	di cui: Maggiori Incessi	di cui: saldo reimputazioni	Incessato (C)	Residuo al 31/12/2017 (E)=A+B1-B2-C
2979 (A)	CONTRIBUTO REGIONE VDA PER IL PROGETTO "FONDO AREE SOTTOSVILUPPATE (FAS) GIROPARCHI" <i>Motivo: Progetto concluso</i>	101.2.2.2.16060	2010	58.747,50	0,00	-32.290,91	-32.290,91	0,00	0,00	26.456,59
TOTALI				58.747,50	0,00	-32.290,91	-32.290,91	0,00	0,00	26.456,59

VOCE P.E.G. 101.2.2.2.16070 - CONTRIBUTO REGIONE PIEMONTE PSR 2014/2020

Codice Accert.	Descrizione Accertamento	Capitolo Responsabile	Anno Comp.	Residuo e Comp.da Pluri al 01/01/2017 (A)	Variazioni Positive e nuovi accertamenti	Variazioni Negative (B2)	di cui: Maggiori Incessi	di cui: saldo reimputazioni	Incessato (C)	Residuo al 31/12/2017 (E)=A+B1-B2-C
8640 (A)	CONTRIBUTO REGIONE PIEMONTE PSR 2014/2020	101.2.2.2.16070	2017	0,00	265.500,00	0,00	0,00	0,00	0,00	265.500,00
TOTALI				0,00	265.500,00	0,00	0,00	0,00	0,00	265.500,00



VOCE P.E.G. 101.2.2.4.18010 - CONTRIBUTO STRAORDINARIO DA PARTE DI ENTI, ISTITUTI DI CREDITO, FEDERAZIONI, SOCIETA', ECC.


Codice Accert.	Descrizione Accertamento	Capitolo Responsabile	Anno Comp.	Residuo e Comp. da Pluri al 01/01/2017 (A)	Variazioni Positive e nuovi accertamenti	Variazioni Negative (B2)	di cui: Maggiori Incassi	di cui: saldo reimputazioni	Incasato (C)	Residuo al 31/12/2017 (E)=A+B1-B2-C
8542 (A)	CONTRIBUTO STRAORDINARIO DA PARTE DI ENTI, ISTITUTI DI CREDITO, FEDERAZIONI, SOCIETA', ECC.	101.2.2.4.18010	2016	1.000,00	0,00	0,00	0,00	0,00	0,00	1.000,00
8584 (A)	Contributo anno 2017	101.2.2.4.18010	2017	0,00	66.000,00	0,00	0,00	0,00	65.000,00	1.000,00
TOTALI				1.000,00	66.000,00	0,00	0,00	0,00	65.000,00	2.000,00

VOCE P.E.G. 101.2.2.4.18020 - CONTRIBUTO COMPAGNIA DI SAN PAOLO PER IL PROGETTO "L'UOMO E I COLTIVI"

Codice Accert.	Descrizione Accertamento	Capitolo Responsabile	Anno Comp.	Residuo e Comp. da Pluri al 01/01/2017 (A)	Variazioni Positive e nuovi accertamenti	Variazioni Negative (B2)	di cui: Maggiori Incassi	di cui: saldo reimputazioni	Incasato (C)	Residuo al 31/12/2017 (E)=A+B1-B2-C
2610 (A)	CONTRIBUTO COMPAGNIA DI SAN PAOLO PER IL PROGETTO "L'UOMO E I COLTIVI"	101.2.2.4.18020	2009	5.000,00	0,00	0,00	0,00	0,00	0,00	5.000,00
TOTALI				5.000,00	0,00	0,00	0,00	0,00	0,00	5.000,00

VOCE P.E.G. 101.4.1.22020 - RITENUTE PREVIDENZIALI ED ASSISTENZIALI

Codice Accert.	Descrizione Accertamento	Capitolo Responsabile	Anno Comp.	Residuo e Comp. da Pluri al 01/01/2017 (A)	Variazioni Positive e nuovi accertamenti	Variazioni Negative (B2)	di cui: Maggiori Incassi	di cui: saldo reimputazioni	Incasato (C)	Residuo al 31/12/2017 (E)=A+B1-B2-C
8520 (A)	RITENUTE PREVIDENZIALI ED ASSISTENZIALI	101.4.1.22020	2017	0,00	266.000,00	0,00	0,00	0,00	239.286,09	26.713,91
TOTALI				0,00	266.000,00	0,00	0,00	0,00	239.286,09	26.713,91
TOTALI GENERALI				2.382.020,32	2.211.559,68	-34.729,41	-32.290,91	0,00	639.108,59	3.719.742,00



Elenco dei residui conservati - Impegni

Elenco dei filtri utilizzati

- RESIDUI APERTI AL 31 DICEMBRE
- TIPOLOGIA RESIDUI: TUTTI
- RESIDUI GENERATI SIA DA COMPETENZA CHE DA RESIDUO
- REIMPUTAZIONI INCLUSE

Ordinamento

- Voce di bilancio P.E.G.
- Numero di impegno/accert.
- Anno di competenza

VOCE P.E.G. 101.1.1.1.01030 - COMPENSO AI COMPONENTI AL COLLEGIO DEI REVISORI DEI CONTI


Codice Imp.	Descrizione Impegno	Capitolo Responsabile	Anno Comp.	Residuo e Comp. da Pluri al 01/01/2017 (A)	Variazioni Positive e nuovi Impegni (B1)	Variazioni Negative (B2)	Economie di cui: Economie Negative	di cui: saldo reimputazioni	Speso (C)	Residuo al 31/12/2017 (E)=A+B1-B2-C
32483 (I)	COMPENSO AI COMPONENTI AL COLLEGIO DEI REVISORI DEI CONTI	101.1.1.1.01030	2017	0,00	4.373,02	0,00	0,00	0,00	2.984,44	1.388,58
	TOTALI			0,00	4.373,02	0,00	0,00	0,00	2.984,44	1.388,58

VOCE P.E.G. 101.1.1.1.01040 - COMPENSI AI COMPONENTI DELL'ORGANISMO INDIPENDENTE DI VALUTAZIONE

Codice Imp.	Descrizione Impegno	Capitolo Responsabile	Anno Comp.	Residuo e Comp. da Pluri al 01/01/2017 (A)	Variazioni Positive e nuovi Impegni (B1)	Variazioni Negative (B2)	Economie di cui: Economie Negative	di cui: saldo reimputazioni	Speso (C)	Residuo al 31/12/2017 (E)=A+B1-B2-C
32349 (I)	Ritribuzione dell'attività dell'Organismo Indipendente di Valutazione anno 2016	101.1.1.1.01040	2016	2.232,00	0,00	0,00	0,00	0,00	0,00	2.232,00
32989 (I)	ORGANISMO MONOCRATICO INDIPENDENTE DI VALUTAZIONE DELL'ENTE PARCO NAZIONALE GRAN PARADISO - APPROVAZ	101.1.1.1.01040	2017	0,00	2.232,00	0,00	0,00	0,00	0,00	2.232,00
	TOTALI			2.232,00	2.232,00	0,00	0,00	0,00	0,00	4.464,00

VOCE P.E.G. 101.1.1.1.01050 - INDENNITÀ DI RIMBORSO SPESE MISSIONI AGLI ORGANI ISTITUZIONALI

Codice Imp.	Descrizione Impegno	Capitolo Responsabile	Anno Comp.	Residuo e Comp. da Pluri al 01/01/2017 (A)	Variazioni Positive e nuovi Impegni (B1)	Variazioni Negative (B2)	Economie di cui: Economie Negative	di cui: saldo reimputazioni	Speso (C)	Residuo al 31/12/2017 (E)=A+B1-B2-C



VOCE P.E.G. 101.1.1.1.01050 - INDENNITÀ DI RIMBORSO SPESE MISSIONI AGLI ORGANI ISTITUZIONALI

Codice Imp.	Descrizione Impegno	Capitolo Responsabile	Anno Comp.	Residuo e Comp. da Pluri al 01/01/2017 (A)	Variazioni Positive e nuovi impegni (B1)	Variazioni Negative (B2)	di cui: Economie	di cui: saldo reimputazioni	Speso (C)	Residuo al 31/12/2017 (E)=A+B1-B2-C
32561 (I)	Biglietti	101.1.1.1.01050	2017	0,00	4.404,11	0,00	0,00	0,00	3.620,93	783,18
32602 (I)	Rimborso spese	101.1.1.1.01050	2017	0,00	7.699,37	0,00	0,00	0,00	6.974,62	724,75
32728 (I)	Rimborso spese	101.1.1.1.01050	2017	0,00	287,90	0,00	0,00	0,00	222,90	65,00
33135 (I)	Rimborso spese viaggio riunione del 27/04/2017	101.1.1.1.01050	2017	0,00	311,22	0,00	0,00	0,00	0,00	311,22
33203 (I)	Rimborso spese	101.1.1.1.01050	2017	0,00	727,50	0,00	0,00	0,00	0,00	727,50
	TOTALI			0,00	13.430,10	0,00	0,00	0,00	10.818,45	2.611,65

VOCE P.E.G. 101.1.1.2.02010 - STIPENDI ED ALTRI ASSEGNI FISSI AL PERSONALE A TEMPO INDETERMINATO

Codice Imp.	Descrizione Impegno	Capitolo Responsabile	Anno Comp.	Residuo e Comp. da Pluri al 01/01/2017 (A)	Variazioni Positive e nuovi impegni (B1)	Variazioni Negative (B2)	di cui: Economie	di cui: saldo reimputazioni	Speso (C)	Residuo al 31/12/2017 (E)=A+B1-B2-C
32467 (I)	STIPENDI ED ALTRI ASSEGNI FISSI AL PERSONALE A TEMPO INDETERMINATO	101.1.1.2.02010	2017	0,00	2.070.334,44	0,00	0,00	0,00	2.060.334,44	10.000,00
32578 (I)	STIPENDI ED ALTRI ASSEGNI FISSI AL PERSONALE A TEMPO INDETERMINATO	101.1.1.2.02010	2016	71.985,84	0,00	-61.985,84	-61.985,84	0,00	0,00	10.000,00
	<i>Motivo: economie di spesa</i>									
33163 (I)	CORRESPONSIONE ARRETRATI INDENNITÀ GUARDAPARCO AL PERSONALE DI SORVEGLIANZA A SEGUITO DI PROGRESSION	101.1.1.2.02010	2017	0,00	53.356,81	0,00	0,00	0,00	0,00	53.356,81
	TOTALI			71.985,84	2.123.691,25	-61.985,84	-61.985,84	0,00	2.060.334,44	73.356,81

VOCE P.E.G. 101.1.1.2.02020 - FONDO PER RINNOVI CONTRATTUALI

Codice Imp.	Descrizione Impegno	Capitolo Responsabile	Anno Comp.	Residuo e Comp. da Pluri al 01/01/2017 (A)	Variazioni Positive e nuovi impegni (B1)	Variazioni Negative (B2)	di cui: Economie	di cui: saldo reimputazioni	Speso (C)	Residuo al 31/12/2017 (E)=A+B1-B2-C
32469 (I)	FONDO PER RINNOVI CONTRATTUALI	101.1.1.2.02020	2017	0,00	29.334,29	0,00	0,00	0,00	0,00	29.334,29
32579 (I)	FONDO PER RINNOVI CONTRATTUALI	101.1.1.2.02020	2016	10.765,88	0,00	0,00	0,00	0,00	0,00	10.765,88
	TOTALI			10.765,88	29.334,29	0,00	0,00	0,00	0,00	40.100,17



VOCE P.E.G. 101.1.1.2.02025 - COMPENSI PER INDENNITA' DI CARATTERE ISTITUZIONALE AL CORPO DI SORVEGLIANZA

Codice Imp.	Descrizione Impegno	Capitolo Responsabile	Anno Comp.	Residuo e Comp. da Pluri al 01/01/2017 (A)	Variazioni Positive e nuovi impegni (B1)	Variazioni Negative (B2)	di cui: Economie	di cui: saldo reimputazioni	Speso (C)	Residuo al 31/12/2017 (E)=A+B1-B2-C
32465 (I)	COMPENSI PER INDENNITA' DI CARATTERE ISTITUZIONALE AL CORPO DI SORVEGLIANZA	101.1.1.2.02025	2017	0,00	92.603,91	0,00	0,00	0,00	82.596,29	10.007,62
	TOTALI			0,00	92.603,91	0,00	0,00	0,00	82.596,29	10.007,62

VOCE P.E.G. 101.1.1.2.02030 - COMPENSI PER INCENTIVI E TURNI

Codice Imp.	Descrizione Impegno	Capitolo Responsabile	Anno Comp.	Residuo e Comp. da Pluri al 01/01/2017 (A)	Variazioni Positive e nuovi impegni (B1)	Variazioni Negative (B2)	di cui: Economie	di cui: saldo reimputazioni	Speso (C)	Residuo al 31/12/2017 (E)=A+B1-B2-C
32470 (I)	INDENNITA' VARIE	101.1.1.2.02030	2017	0,00	211.091,69	0,00	0,00	0,00	126.564,88	84.526,81
32581 (I)	COMPENSI PER INCENTIVI E TURNI	101.1.1.2.02030	2016	108.870,00	0,00	-4.652,57	-4.652,57	0,00	99.827,74	4.389,69
	Motivo: economie di spesa									
	TOTALI			108.870,00	211.091,69	-4.652,57	-4.652,57	0,00	226.392,62	88.916,50

VOCE P.E.G. 101.1.1.2.02033 - LAVORO STRAORDINARIO

Codice Imp.	Descrizione Impegno	Capitolo Responsabile	Anno Comp.	Residuo e Comp. da Pluri al 01/01/2017 (A)	Variazioni Positive e nuovi impegni (B1)	Variazioni Negative (B2)	di cui: Economie	di cui: saldo reimputazioni	Speso (C)	Residuo al 31/12/2017 (E)=A+B1-B2-C
32466 (I)	LAVORO STRAORDINARIO	101.1.1.2.02033	2017	0,00	32.102,19	0,00	0,00	0,00	27.281,14	4.821,05
	TOTALI			0,00	32.102,19	0,00	0,00	0,00	27.281,14	4.821,05

VOCE P.E.G. 101.1.1.2.02035 - COMPENSO INCENTIVANTE DIREZIONE

Codice Imp.	Descrizione Impegno	Capitolo Responsabile	Anno Comp.	Residuo e Comp. da Pluri al 01/01/2017 (A)	Variazioni Positive e nuovi impegni (B1)	Variazioni Negative (B2)	di cui: Economie	di cui: saldo reimputazioni	Speso (C)	Residuo al 31/12/2017 (E)=A+B1-B2-C
31493 (I)	Compenso incentivante Direzione anno 2015	101.1.1.2.02035	2015	12.911,40	0,00	0,00	0,00	0,00	0,00	12.911,40
32471 (I)	COMPENSO INCENTIVANTE DIREZIONE	101.1.1.2.02035	2017	0,00	12.911,40	0,00	0,00	0,00	0,00	12.911,40
32583 (I)	COMPENSO INCENTIVANTE DIREZIONE	101.1.1.2.02035	2016	12.911,40	0,00	0,00	0,00	0,00	0,00	12.911,40
	TOTALI			25.822,80	12.911,40	0,00	0,00	0,00	0,00	38.734,20



Elenco dei residui conservati

PARCO NAZIONALE GRAN PARADISO

VOCE P.E.G. 101.1.1.2.02040 - STIPENDI ED ALTRI ASSEGNI FISSI AL PERSONALE A TEMPO DETERMINATO

Codice Imp.	Descrizione Impegno	Capitolo Responsabile	Anno Comp.	Residuo e Comp. da Pluri al 01/01/2017 (A)	Variazioni Positive e nuovi impegni (B1)	Variazioni Negative (B2)	di cui: Economie	di cui: saldo reimputazioni	Speso (C)	Residuo al 31/12/2017 (E)=A+B1-B2-C
32472 (I)	STIPENDI ED ALTRI ASSEGNI FISSI AL PERSONALE A TEMPO DETERMINATO	101.1.1.2.02040	2017	0,00	94.836,05	0,00	0,00	0,00	31.604,13	63.231,92
TOTALI				0,00	94.836,05	0,00	0,00	0,00	31.604,13	63.231,92

VOCE P.E.G. 101.1.1.2.02050 - INDENNITÀ E RIMBORSO SPESE DI TRASPORTO MISSIONI DI CARATTERE ISPETTIVO E OBBLIGATORIO

Codice Imp.	Descrizione Impegno	Capitolo Responsabile	Anno Comp.	Residuo e Comp. da Pluri al 01/01/2017 (A)	Variazioni Positive e nuovi impegni (B1)	Variazioni Negative (B2)	di cui: Economie	di cui: saldo reimputazioni	Speso (C)	Residuo al 31/12/2017 (E)=A+B1-B2-C
32473 (I)	INDENNITÀ E RIMBORSO SPESE DI TRASPORTO MISSIONI DI CARATTERE ISPETTIVO E OBBLIGATORIO	101.1.1.2.02050	2017	0,00	25.000,00	0,00	0,00	0,00	6.586,92	18.413,08
TOTALI				0,00	25.000,00	0,00	0,00	0,00	6.586,92	18.413,08

VOCE P.E.G. 101.1.1.2.02055 - INDENNITÀ E RIMBORSO SPESE DI TRASPORTO MISSIONI

Codice Imp.	Descrizione Impegno	Capitolo Responsabile	Anno Comp.	Residuo e Comp. da Pluri al 01/01/2017 (A)	Variazioni Positive e nuovi impegni (B1)	Variazioni Negative (B2)	di cui: Economie	di cui: saldo reimputazioni	Speso (C)	Residuo al 31/12/2017 (E)=A+B1-B2-C
32474 (I)	INDENNITÀ E RIMBORSO SPESE DI TRASPORTO MISSIONI	101.1.1.2.02055	2017	0,00	2.561,28	0,00	0,00	0,00	2.014,61	546,67
TOTALI				0,00	2.561,28	0,00	0,00	0,00	2.014,61	546,67

VOCE P.E.G. 101.1.1.2.02080 - ONERI PREVIDENZIALI E ASSISTENZIALI A CARICO DELL'ENTE

Codice Imp.	Descrizione Impegno	Capitolo Responsabile	Anno Comp.	Residuo e Comp. da Pluri al 01/01/2017 (A)	Variazioni Positive e nuovi impegni (B1)	Variazioni Negative (B2)	di cui: Economie	di cui: saldo reimputazioni	Speso (C)	Residuo al 31/12/2017 (E)=A+B1-B2-C
32475 (I)	ONERI PREVIDENZIALI E ASSISTENZIALI A CARICO DELL'ENTE	101.1.1.2.02080	2017	0,00	638.082,30	0,00	0,00	0,00	617.489,05	20.593,25
32586 (I)	ONERI PREVIDENZIALI E ASSISTENZIALI A CARICO DELL'ENTE	101.1.1.2.02080	2016	31.987,57	0,00	0,00	0,00	0,00	646,15	31.341,42
TOTALI				31.987,57	638.082,30	0,00	0,00	0,00	618.135,20	51.934,67



VOCE P.E.G. 101.1.1.2.02100 - SPESE CORSI DI FORMAZIONE OBBLIGATORI E RELATIVI ALLA SICUREZZA

Codice Imp.	Descrizione Impegno	Capitolo Responsabile	Anno Comp.	Residuo e Comp. da Pluri al 01/01/2017 (A)	Variazioni Positive e nuovi impegni (B1)	Variazioni Negative (B2)	di cui: Economie	di cui: saldo reimpuntazioni	Speso (C)	Residuo al 31/12/2017 (E)=A+B1-B2-C
30810 (I)	Formazione obbligatoria uso DPI di 3 categoria protezione rischio di cadute dall'alto	101.1.1.2.02100	2015	2.013,00	0,00	0,00	0,00	0,00	183,00	1.830,00
TOTALI				2.013,00	0,00	0,00	0,00	0,00	183,00	1.830,00

VOCE P.E.G. 101.1.1.2.02110 - SPESE PER LA FORMAZIONE


Codice Imp.	Descrizione Impegno	Capitolo Responsabile	Anno Comp.	Residuo e Comp. da Pluri al 01/01/2017 (A)	Variazioni Positive e nuovi impegni (B1)	Variazioni Negative (B2)	di cui: Economie	di cui: saldo reimpuntazioni	Speso (C)	Residuo al 31/12/2017 (E)=A+B1-B2-C
33254 (I)	SPESE PER LA FORMAZIONE	101.1.1.2.02110	2017	0,00	8.178,25	0,00	0,00	0,00	0,00	8.178,25
TOTALI				0,00	8.178,25	0,00	0,00	0,00	0,00	8.178,25

VOCE P.E.G. 101.1.1.2.02120 - SERVIZI SOCIALI A FAVORE DEL PERSONALE - BUONI PASTOMIENSA

Codice Imp.	Descrizione Impegno	Capitolo Responsabile	Anno Comp.	Residuo e Comp. da Pluri al 01/01/2017 (A)	Variazioni Positive e nuovi impegni (B1)	Variazioni Negative (B2)	di cui: Economie	di cui: saldo reimpuntazioni	Speso (C)	Residuo al 31/12/2017 (E)=A+B1-B2-C
31184 (I)	Impegno e liquidazione somme per il cofinanziamento dei titoli di viaggio per i dipendenti 2015-2016	101.1.1.2.02120	2015	677,70	0,00	0,00	0,00	0,00	310,00	367,70
31798 (I)	Affidamento fornitura buoni pasto 2016-2017-2018 in convenzione CONSIP	101.1.1.2.02120	2017	79.683,00	0,00	0,00	0,00	0,00	60.181,06	19.501,94
32239 (I)	Impegno e liquidazione somme per il cofinanziamento dei titoli di viaggio per i dipendenti 2016-2017	101.1.1.2.02120	2016	1.942,85	0,00	0,00	0,00	0,00	1.023,35	919,50
TOTALI				82.303,55	0,00	0,00	0,00	0,00	61.514,41	20.789,14

VOCE P.E.G. 101.1.1.2.02130 - ALTRI SERVIZI SOCIALI A FAVORE DEL PERSONALE

Codice Imp.	Descrizione Impegno	Capitolo Responsabile	Anno Comp.	Residuo e Comp. da Pluri al 01/01/2017 (A)	Variazioni Positive e nuovi impegni (B1)	Variazioni Negative (B2)	di cui: Economie	di cui: saldo reimpuntazioni	Speso (C)	Residuo al 31/12/2017 (E)=A+B1-B2-C
33021 (I)	IMPEGNO E LIQUIDAZIONE DI SOMME PER IL COFINANZIAMENTO DEI TITOLI DI VIAGGIO PER I DIPENDENTI 2017 -	101.1.1.2.02130	2017	0,00	5.618,00	0,00	0,00	0,00	3.749,00	1.869,00
TOTALI				0,00	5.618,00	0,00	0,00	0,00	3.749,00	1.869,00



VOCE P.E.G. 101.1.1.2.02140 - SPESE PER LA SICUREZZA E PER LE VISITE MEDICHE DEI DIPENDENTI


Codice Imp.	Descrizione Impegno	Capitolo Responsabile	Anno Comp.	Residuo e Comp. da Pluri al 01/01/2017 (A)	Variazioni Positive e nuovi impegni (B1)	Variazioni Negative (B2)	di cui: Economie	di cui: saldo reimpuntazioni	Speso (C)	Residuo al 31/12/2017 (E)=A+B1-B2-C
31762 (I)	Affidamento incarico di Medico Competente per la sorveglianza sanitaria dell'Ente D.Lgs 81/2008 s.m.	101.1.1.2.02140	2017	4.200,00	0,00	0,00	0,00	0,00	0,00	4.200,00
			TOTALI	4.200,00	0,00	0,00	0,00	0,00	0,00	4.200,00

VOCE P.E.G. 101.1.1.3.04010 - FITTI PASSIVI ED ONERI LOCATIVI

Codice Imp.	Descrizione Impegno	Capitolo Responsabile	Anno Comp.	Residuo e Comp. da Pluri al 01/01/2017 (A)	Variazioni Positive e nuovi impegni (B1)	Variazioni Negative (B2)	di cui: Economie	di cui: saldo reimpuntazioni	Speso (C)	Residuo al 31/12/2017 (E)=A+B1-B2-C
32124 (I)	Rinnovo affitti anno 2016	101.1.1.3.04010	2016	1.701,53	0,00	0,00	0,00	0,00	284,05	1.417,48
32131 (I)	Rinnovo affitti anno 2016	101.1.1.3.04010	2016	625,18	0,00	0,00	0,00	0,00	0,00	625,18
32980 (I)	PROSECUZIONE DEI CONTRATTI DI LOCAZIONE E AFFITTO ANNO 2017	101.1.1.3.04010	2017	0,00	14.129,48	0,00	0,00	0,00	12.889,98	1.239,50
33062 (I)	PROSECUZIONE DEI CONTRATTI DI LOCAZIONE E AFFITTO ANNO 2017	101.1.1.3.04010	2017	0,00	6.609,09	0,00	0,00	0,00	2.141,60	4.467,49
33065 (I)	PROSECUZIONE DEI CONTRATTI DI LOCAZIONE E AFFITTO ANNO 2017	101.1.1.3.04010	2017	0,00	625,18	0,00	0,00	0,00	0,00	625,18
			TOTALI	2.326,71	21.363,75	0,00	0,00	0,00	15.315,63	8.374,83

VOCE P.E.G. 101.1.1.3.04015 - SPESE PER ACQUA

Codice Imp.	Descrizione Impegno	Capitolo Responsabile	Anno Comp.	Residuo e Comp. da Pluri al 01/01/2017 (A)	Variazioni Positive e nuovi impegni (B1)	Variazioni Negative (B2)	di cui: Economie	di cui: saldo reimpuntazioni	Speso (C)	Residuo al 31/12/2017 (E)=A+B1-B2-C
33112 (I)	Servizio idrico anno 2017	101.1.1.3.04015	2017	0,00	1.209,93	0,00	0,00	0,00	327,53	882,40
33218 (I)	Servizio idrico integrato 2017	101.1.1.3.04015	2017	0,00	92,64	0,00	0,00	0,00	0,00	92,64
33255 (I)	SPESE PER ACQUA	101.1.1.3.04015	2017	0,00	752,98	0,00	0,00	0,00	0,00	752,98
			TOTALI	0,00	2.055,55	0,00	0,00	0,00	327,53	1.728,02



Elenco dei residui conservati

PARCO NAZIONALE GRAN PARADISO

VOCE P.E.G. 101.1.1.3.04020 - SPESE PER ENERGIA ELETTRICA


Codice Imp.	Descrizione Impegno	Capitolo Responsabile	Anno Comp.	Residuo e Comp. da Pluri al 01/01/2017 (A)	Variazioni Positive e nuovi impegni (B1)	Variazioni Negative (B2)	Economie di cui: Economie Negative (B2)	di cui: saldo reimputazioni	Speso (C)	Residuo al 31/12/2017 (E)=A+B1-B2-C
32591 (I)	Fornitura energia elettrica in loc. Prascondù (Ribordone)	101.1.1.3.04020	2017	0,00	1.084,84	0,00	0,00	0,00	1.040,72	44,12
32607 (I)	Fornitura energia elettrica certificata da fonte rinnovabile tramite convenzione SCR Piemonte 2017	101.1.1.3.04020	2017	0,00	28.185,35	0,00	0,00	0,00	22.853,02	5.332,33
32716 (I)	Fornitura energia elettrica in Fraz. Riva, 7 (Ribordone)	101.1.1.3.04020	2017	0,00	414,98	0,00	0,00	0,00	383,97	31,01
32777 (I)	Fornitura energia elettrica in Fraz. Campiglia - Valprato Soana	101.1.1.3.04020	2017	0,00	1.575,99	0,00	0,00	0,00	1.022,82	553,17
33256 (I)	SPESE PER ENERGIA ELETTRICA	101.1.1.3.04020	2017	0,00	261,85	0,00	0,00	0,00	0,00	261,85
TOTALI				0,00	31.523,01	0,00	0,00	0,00	25.300,53	6.222,48

VOCE P.E.G. 101.1.1.3.04025 - SPESE PER GAS USO DOMESTICO

Codice Imp.	Descrizione Impegno	Capitolo Responsabile	Anno Comp.	Residuo e Comp. da Pluri al 01/01/2017 (A)	Variazioni Positive e nuovi impegni (B1)	Variazioni Negative (B2)	Economie di cui: Economie Negative (B2)	di cui: saldo reimputazioni	Speso (C)	Residuo al 31/12/2017 (E)=A+B1-B2-C
32861 (I)	AGGIUDICAZIONE IN ECONOMIA TRAMITE AFFIDAMENTO DIRETTO PER LA FORNITURA DI BOMBOLE GAS PER I CASOTTI	101.1.1.3.04025	2017	0,00	2.550,87	0,00	0,00	0,00	2.267,17	283,70
TOTALI				0,00	2.550,87	0,00	0,00	0,00	2.267,17	283,70

VOCE P.E.G. 101.1.1.3.04030 - SPESE PER IL RISCALDAMENTO

Codice Imp.	Descrizione Impegno	Capitolo Responsabile	Anno Comp.	Residuo e Comp. da Pluri al 01/01/2017 (A)	Variazioni Positive e nuovi impegni (B1)	Variazioni Negative (B2)	Economie di cui: Economie Negative (B2)	di cui: saldo reimputazioni	Speso (C)	Residuo al 31/12/2017 (E)=A+B1-B2-C
13168 (I)	CONTRIBUTO SPESE DI RISCALDAMENTO - 5 ESERCIZIO	101.1.1.3.04030	2012	1.000,00	0,00	0,00	0,00	0,00	0,00	1.000,00
31908 (I)	Spese di riscaldamento per utilizzo Centro Educazione Ambientale di Noasca da parte delle scuole	101.1.1.3.04030	2016	750,00	0,00	0,00	0,00	0,00	0,00	750,00
32363 (I)	Impegno di spesa costi riscaldamento Centro Visitatori di Noasca	101.1.1.3.04030	2016	4.250,00	0,00	0,00	0,00	0,00	3.287,61	962,39
32642 (I)	Fornitura GPL	101.1.1.3.04030	2017	0,00	18.670,41	0,00	0,00	0,00	12.844,86	5.825,55
32706 (I)	Fornitura GPL in Fraz. Arcando (Ronco Canavese)	101.1.1.3.04030	2017	0,00	1.074,02	0,00	0,00	0,00	558,74	515,28



Elenco dei residui conservati

PARCO NAZIONALE GRAN PARADISO

VOCE P.E.G. 101.1.1.3.04030 - SPESE PER IL RISCALDAMENTO

Codice Imp.	Descrizione Impegno	Capitolo Responsabile	Anno Comp.	Residuo e Comp. da Pluri al 01/01/2017 (A)	Variazioni Positive e nuovi impegni (B1)	Variazioni Negative (B2)	di cui: Economie	di cui: saldo reimputazioni	Speso (C)	Residuo al 31/12/2017 (E)=A+B1-B2-C
33154 (I)	IMPEGNO DI SPESA PER COSTI DI RISCALDAMENTO CENTRO VISITA TORI DEL PARCO E RELATIVI UFFICI NEL COMUNE	101.1.1.3.04030	2017	0,00	5.000,00	0,00	0,00	0,00	0,00	5.000,00
33164 (I)	AFFIDAMENTO PER LA FORNITURA PELLETT PER IL NUOVO CENTRO VISITA SUL RAPPORTO FRA L'UOMO E I COLTIVI A	101.1.1.3.04030	2017	0,00	803,60	0,00	0,00	0,00	0,00	803,60
33257 (I)	SPESE PER IL RISCALDAMENTO	101.1.1.3.04030	2017	0,00	1.000,00	0,00	0,00	0,00	0,00	1.000,00
TOTALI				6.000,00	26.548,03	0,00	0,00	0,00	16.691,21	15.856,82

VOCE P.E.G. 101.1.1.3.04040 - SPESE DI CONDOMINIO

Codice Imp.	Descrizione Impegno	Capitolo Responsabile	Anno Comp.	Residuo e Comp. da Pluri al 01/01/2017 (A)	Variazioni Positive e nuovi impegni (B1)	Variazioni Negative (B2)	di cui: Economie	di cui: saldo reimputazioni	Speso (C)	Residuo al 31/12/2017 (E)=A+B1-B2-C
33222 (I)	Condominio "Maison Preyet" Degioz Forestiera Valsavarenche. Pagamento spese condominiali 2017/2018	101.1.1.3.04040	2017	0,00	724,00	0,00	0,00	0,00	0,00	724,00
TOTALI				0,00	724,00	0,00	0,00	0,00	0,00	724,00

VOCE P.E.G. 101.1.1.3.04042 - SERVIZI DI SORVEGLIANZA E CUSTODIA

Codice Imp.	Descrizione Impegno	Capitolo Responsabile	Anno Comp.	Residuo e Comp. da Pluri al 01/01/2017 (A)	Variazioni Positive e nuovi impegni (B1)	Variazioni Negative (B2)	di cui: Economie	di cui: saldo reimputazioni	Speso (C)	Residuo al 31/12/2017 (E)=A+B1-B2-C
30919 (I)	affidamento vigilanza CV e mostre versante piemontese	101.1.1.3.04042	2017	4.655,52	0,00	0,00	0,00	0,00	1.693,13	2.962,39
TOTALI				4.655,52	0,00	0,00	0,00	0,00	1.693,13	2.962,39

VOCE P.E.G. 101.1.1.3.04044 - SERVIZI DI PULIZIA E LAVANDERIA

Codice Imp.	Descrizione Impegno	Capitolo Responsabile	Anno Comp.	Residuo e Comp. da Pluri al 01/01/2017 (A)	Variazioni Positive e nuovi impegni (B1)	Variazioni Negative (B2)	di cui: Economie	di cui: saldo reimputazioni	Speso (C)	Residuo al 31/12/2017 (E)=A+B1-B2-C
31461 (I)	Aggiudicazione definitiva servizio di pulizia a basso impatto ambientale sedi di Aosta e Degioz	101.1.1.3.04044	2017	11.874,67	0,00	0,00	0,00	0,00	10.885,05	989,62
31886 (I)	Servizio di lavaggio biancheria immobili dell'Ente	101.1.1.3.04044	2016	261,81	0,00	0,00	0,00	0,00	54,80	207,01



Elenco dei residui conservati

PARCO NAZIONALE GRAN PARADISO

VOCE P.E.G. 101.1.1.3.04044 - SERVIZI DI PULIZIA E LAVANDERIA

Codice Imp.	Descrizione Impegno	Capitolo Responsabile	Anno Comp.	Residuo e Comp. da Pluri al 01/01/2017 (A)	Variazioni Positive e nuovi impegni (B1)	Variazioni Negative (B2)	Variazioni di cui: Economie Negative	di cui: saldo reimputazioni	Speso (C)	Residuo al 31/12/2017 (E)=A+B1-B2-C
31913 (I)	Affidamento servizio di lavaggio biancheria immobili dell'Ente versante piemontese	101.1.1.3.04044	2016	826,84	0,00	0,00	0,00	0,00	31,98	794,86
32516 (I)	SERVIZIO DI PULIZIA A BASSO IMPATTO AMBIENTALE DEI LOCALI DEGLI UFFICI IN TORINO DELL'ENTE PRESSO AR	101.1.1.3.04044	2017	0,00	16.265,04	0,00	0,00	0,00	14.909,62	1.355,42
32894 (I)	AFFIDAMENTO URGENTE E STRAORDINARIO DEL SERVIZIO DI PULIZIA A BASSO IMPATTO AMBIENTALE PER LE FOREST	101.1.1.3.04044	2017	0,00	549,00	0,00	0,00	0,00	0,00	549,00
32913 (I)	AFFIDAMENTO PLURIENNALE DEI SERVIZI DI INFORMAZIONE, PROMOZIONE TURISTICA ED EDUCAZIONE ALLA SOSTENI	101.1.1.3.04044	2017	0,00	4.770,69	0,00	0,00	0,00	1.588,88	3.181,81
	TOTALI			12.963,32	21.584,73	0,00	0,00	0,00	27.470,33	7.077,72

VOCE P.E.G. 101.1.1.3.04046 - RIMOZIONE E SMALTIMENTO DI RIFIUTI TOSSICO-NOCVI E DI ALTRI MATERIALI

Codice Imp.	Descrizione Impegno	Capitolo Responsabile	Anno Comp.	Residuo e Comp. da Pluri al 01/01/2017 (A)	Variazioni Positive e nuovi impegni (B1)	Variazioni Negative (B2)	Variazioni di cui: Economie Negative	di cui: saldo reimputazioni	Speso (C)	Residuo al 31/12/2017 (E)=A+B1-B2-C
33187 (I)	Trasporto e smaltimento rifiuti sanitari.	101.1.1.3.04046	2017	0,00	258,77	0,00	0,00	0,00	0,00	258,77
	TOTALI			0,00	258,77	0,00	0,00	0,00	0,00	258,77

VOCE P.E.G. 101.1.1.3.04060 - SPESE TELEFONIA FISSA E DATI

Codice Imp.	Descrizione Impegno	Capitolo Responsabile	Anno Comp.	Residuo e Comp. da Pluri al 01/01/2017 (A)	Variazioni Positive e nuovi impegni (B1)	Variazioni Negative (B2)	Variazioni di cui: Economie Negative	di cui: saldo reimputazioni	Speso (C)	Residuo al 31/12/2017 (E)=A+B1-B2-C
32065 (I)	Servizio installazione, assistenza e manutenzione rete wireless sperimentale (HPW Net) sede Torino	101.1.1.3.04060	2016	4.455,00	0,00	0,00	0,00	0,00	3.355,00	1.100,00
32599 (I)	Spese telefonia fissa	101.1.1.3.04060	2017	0,00	8.287,93	0,00	0,00	0,00	6.854,51	1.433,42
32774 (I)	FORNITURA NUOVO SERVIZIO DI CONNETTIVITA' INTERNET E VIDEOSORVEGLIANZA PER LA SEDE DI PIANTONETTO IN	101.1.1.3.04060	2017	0,00	1.858,06	0,00	0,00	0,00	648,70	1.209,36
33086 (I)	NUOVE LINEE TELEFONICHE A SERVIZIO DI IMMOBILI DELL'ENTE - REALIZZAZIONE COLLEGAMENTI	101.1.1.3.04060	2017	0,00	400,89	0,00	0,00	0,00	0,00	400,89
	TOTALI			4.455,00	10.546,88	0,00	0,00	0,00	10.858,21	4.143,67



VOCE P.E.G. 101.1.1.3.04065 - SPESE POSTALI, BANCARIE, TELEGRAFICHE, SPEDIZIONI E SVINCOLI


Codice Imp.	Descrizione Impegno	Capitolo Responsabile	Anno Comp.	Residuo e Comp. da Pluri al 01/01/2017 (A)	Variazioni Positive e nuovi impegni (B1)	Variazioni Negative (B2)	di cui: Economie	di cui: saldo reimputazioni	Speso (C)	Residuo al 31/12/2017 (E)=A+B1-B2-C
32564 (I)	Servizio spedizioni postali dalla sede di Torino	101.1.1.3.04065	2017	0,00	1.587,18	0,00	0,00	0,00	776,08	811,10
32808 (I)	Pagamento spese a carico dell'Ente	101.1.1.3.04065	2017	0,00	20,30	0,00	0,00	0,00	15,50	4,80
32809 (I)	Pagamento commissioni a carico dell'Ente	101.1.1.3.04065	2017	0,00	18,00	0,00	0,00	0,00	6,00	12,00
32812 (I)	Commissioni bancarie Telepass	101.1.1.3.04065	2017	0,00	12,00	0,00	0,00	0,00	11,00	1,00
TOTALI				0,00	1.637,48	0,00	0,00	0,00	808,58	828,90

VOCE P.E.G. 101.1.1.3.04090 - SPESE PER L'ACQUISTO DI MATERIALE DI CONSUMO ECONOMATO

Codice Imp.	Descrizione Impegno	Capitolo Responsabile	Anno Comp.	Residuo e Comp. da Pluri al 01/01/2017 (A)	Variazioni Positive e nuovi impegni (B1)	Variazioni Negative (B2)	di cui: Economie	di cui: saldo reimputazioni	Speso (C)	Residuo al 31/12/2017 (E)=A+B1-B2-C
33053 (I)	FORNITURA CARTA RICICLATA IN RISME A4 E A3 - ANNO 2017	101.1.1.3.04090	2017	0,00	1.055,30	0,00	0,00	0,00	0,00	1.055,30
33059 (I)	FORNITURA DI CANCELLERIA TRADIZIONALE ED ECOLOGICA MEDIANTE CONVENZIONE SCR PIEMONTE - ANNO 2017	101.1.1.3.04090	2017	0,00	2.149,21	0,00	0,00	0,00	2.149,19	0,02
TOTALI				0,00	3.204,51	0,00	0,00	0,00	2.149,19	1.055,32

VOCE P.E.G. 101.1.1.3.04100 - SPESE PER L'ACQUISTO DI MATERIALE DI CONSUMO DI CARATTERE TECNICO

Codice Imp.	Descrizione Impegno	Capitolo Responsabile	Anno Comp.	Residuo e Comp. da Pluri al 01/01/2017 (A)	Variazioni Positive e nuovi impegni (B1)	Variazioni Negative (B2)	di cui: Economie	di cui: saldo reimputazioni	Speso (C)	Residuo al 31/12/2017 (E)=A+B1-B2-C
32878 (I)	AFFIDAMENTO FORNITURA DI RETI E MATERASSI PER CASOTTI DI SORVEGLIANZA - VALLE COGNE CIG N. Z941EF636	101.1.1.3.04100	2017	0,00	654,00	0,00	0,00	0,00	0,00	654,00
33144 (I)	FORNITURA DI MATERASSI E GUANCIALI PER LA FORESTERIA DI NOASCA (TO). CIG ZD42142686	101.1.1.3.04100	2017	0,00	260,47	0,00	0,00	0,00	0,00	260,47
TOTALI				0,00	914,47	0,00	0,00	0,00	0,00	914,47



Elenco dei residui conservati

PARCO NAZIONALE GRAN PARADISO

VOCE P.E.G. 101.1.1.3.04110 - SPESE DI ESERCIZIO AUTOMEZZI E CARBURANTE

Codice Imp.	Descrizione Impegno	Capitolo Responsabile	Anno Comp.	Residuo e Comp. da Pluri al 01/01/2017 (A)	Variazioni Positive e nuovi impegni (B1)	Variazioni Negative (B2)	Economie di cui: Economie	di cui: saldo reimputazioni	Speso (C)	Residuo al 31/12/2017 (E)=A+B1-B2-C
32513 (I)	AUTOVETTURE A NOLEGGIO TOYOTA YARIS 2014 HYBRID ACTIVE DI CUI A D.D. N. 269/2014 - IMPEGNO DI SPESA	101.1.1.3.04110	2017	0,00	11.347,76	0,00	0,00	0,00	11.347,68	0,08
32539 (I)	Fornitura carburante per gli automezzi in dotazione all'Ente	101.1.1.3.04110	2017	0,00	5.682,86	0,00	0,00	0,00	4.196,54	1.486,32
32540 (I)	Fornitura carburante per gli automezzi in dotazione all'Ente anno 2017	101.1.1.3.04110	2017	0,00	15.708,01	0,00	0,00	0,00	14.861,88	846,13
32563 (I)	Pedaggi autostradali + canone locazione Telepass	101.1.1.3.04110	2017	0,00	12.374,13	0,00	0,00	0,00	11.308,41	1.065,72
32754 (I)	Fornitura carburante per gli automezzi in dotazione all'Ente	101.1.1.3.04110	2017	0,00	4.523,08	0,00	0,00	0,00	2.759,81	1.763,27
TOTALI				0,00	49.635,84	0,00	0,00	0,00	44.474,32	5.161,52

VOCE P.E.G. 101.1.1.3.04115 - MANUTENZIONE E RIPARAZIONE AUTOMEZZI

Codice Imp.	Descrizione Impegno	Capitolo Responsabile	Anno Comp.	Residuo e Comp. da Pluri al 01/01/2017 (A)	Variazioni Positive e nuovi impegni (B1)	Variazioni Negative (B2)	Economie di cui: Economie	di cui: saldo reimputazioni	Speso (C)	Residuo al 31/12/2017 (E)=A+B1-B2-C
30900 (I)	Fornitura nuovi pneumatici estivi automezzo Scudo	101.1.1.3.04115	2015	540,00	0,00	0,00	0,00	0,00	0,00	540,00
32854 (I)	AFFIDAMENTO PER ATTIVITÀ DI MANUTENZIONE ORDINARIA DELLE MACCHINE AGRICOLE IN DOTAZIONE AL GIARDINO	101.1.1.3.04115	2017	0,00	2.000,00	0,00	0,00	0,00	0,00	2.000,00
33077 (I)	AFFIDAMENTO DIRETTO PER LA FORNITURA DI CERCHIONI E DI PNEUMATICI PER AUTOMEZZI IN DOTAZIONE AL COR	101.1.1.3.04115	2017	0,00	5.773,04	0,00	0,00	0,00	0,00	5.773,04
33119 (I)	INTEGRAZIONE DEL SERVIZIO DI SMONTAGGIO SIRENE, LAMPEGGIANTI, FARI, SCRITTE, LOGHI, REVISIONE E DEPO	101.1.1.3.04115	2017	0,00	423,34	0,00	0,00	0,00	0,00	423,34
33161 (I)	SERVIZIO DI MANUTENZIONE ORDINARIA (TAGLIANDO) DELL'AUTOMEZZO ALFA ROMEO GIULIETTA TARGATO FF617LG	101.1.1.3.04115	2017	0,00	323,04	0,00	0,00	0,00	0,00	323,04
TOTALI				540,00	8.519,42	0,00	0,00	0,00	0,00	9.059,42

VOCE P.E.G. 101.1.1.3.04120 - MANUTENZIONE E RIPARAZIONE MOBILI E MACCHINE DUFFICIO, CALCOLATORI, ATTREZZATURE, IMPIANTI RADIO

Codice Imp.	Descrizione Impegno	Capitolo Responsabile	Anno Comp.	Residuo e Comp. da Pluri al 01/01/2017 (A)	Variazioni Positive e nuovi impegni (B1)	Variazioni Negative (B2)	Economie di cui: Economie	di cui: saldo reimputazioni	Speso (C)	Residuo al 31/12/2017 (E)=A+B1-B2-C
32143 (I)	Manutenzione biennale per la rete radio dell'Ente Parco per il periodo 01/09/2016-31/08/2018	101.1.1.3.04120	2017	12.200,00	0,00	0,00	0,00	0,00	0,00	12.200,00



VOCE P.E.G. 101.1.1.3.04120 - MANUTENZIONE E RIPARAZIONE MOBILI E MACCHINE D'UFFICIO, CALCOLATORI, ATTREZZATURE, IMPIANTI RADIO

Codice Imp.	Descrizione Impegno	Capitolo Responsabile	Anno Comp.	Residuo e Comp. da Pluri al 01/01/2017 (A)	Variazioni Positive e nuovi impegni (B1)	Variazioni Negative (B2)	di cui: Economie	di cui: saldo reimputazioni	Speso (C)	Residuo al 31/12/2017 (E)=A+B1-B2-C
32501 (I)	FOTOCOPIATRICE KYOCERA A NOLEGGIO DA MEPA E DA CONSP PER LA SEDE DI TORINO - IMPEGNO DI SPESA PER L	101.1.1.3.04120	2017	0,00	2.391,84	0,00	0,00	0,00	1.793,88	597,96
32990 (I)	FOTOCOPIATRICE MULTIFUNZIONE KYOCERA DA CONVENZIONE CONSP A NOLEGGIO PER IL POLO DI COORDINAMENTO D	101.1.1.3.04120	2017	0,00	213,52	0,00	0,00	0,00	106,76	106,76
33093 (I)	AFFIDAMENTO SERVIZIO DI MANUTENZIONE DEI CENTRALINI DI TORINO E AOSTA	101.1.1.3.04120	2017	0,00	1.134,60	0,00	0,00	0,00	0,00	1.134,60
TOTALI				12.200,00	3.739,96	0,00	0,00	0,00	1.900,64	14.039,32

VOCE P.E.G. 101.1.1.3.04130 - MANUTENZIONE, RIPARAZIONE ED ADATTAMENTO LOCALI E RELATIVI IMPIANTI TECNOLOGICI

Codice Imp.	Descrizione Impegno	Capitolo Responsabile	Anno Comp.	Residuo e Comp. da Pluri al 01/01/2017 (A)	Variazioni Positive e nuovi impegni (B1)	Variazioni Negative (B2)	di cui: Economie	di cui: saldo reimputazioni	Speso (C)	Residuo al 31/12/2017 (E)=A+B1-B2-C
30450 (I)	Fornitura materiale di ferramenta per interventi di manutenzione in am.ne diretta <i>Motivo: economia di spesa</i>	101.1.1.3.04130	2015	937,13	0,00	-629,53	-629,53	0,00	93,20	214,40
30516 (I)	Affidamento fornitura materiale idraulico per interventi di manutenzione in am.ne diretta	101.1.1.3.04130	2015	603,65	0,00	0,00	0,00	0,00	168,28	435,37
30548 (I)	Affidamento servizio di manutenzione impianti termici PNGP siti in Valle D'Aosta	101.1.1.3.04130	2016	2.342,40	0,00	0,00	0,00	0,00	366,00	1.976,40
30548 (I)	Affidamento servizio di manutenzione impianti termici PNGP siti in Valle D'Aosta	101.1.1.3.04130	2017	2.342,40	0,00	0,00	0,00	0,00	0,00	2.342,40
30549 (I)	Affidamento servizio di manutenzione impianti termici PNGP siti in Piemonte	101.1.1.3.04130	2017	4.050,40	0,00	0,00	0,00	0,00	1.451,80	2.598,60
30665 (I)	Affidamento servizio manutenzione impianti rilevazione fumo e intrusione del PNGP siti in Piemonte	101.1.1.3.04130	2016	698,86	0,00	0,00	0,00	0,00	0,00	698,86
30665 (I)	Affidamento servizio manutenzione impianti rilevazione fumo e intrusione del PNGP siti in Piemonte	101.1.1.3.04130	2017	2.921,90	0,00	0,00	0,00	0,00	0,00	2.921,90
30829 (I)	Affidamento servizio di controllo periodico di tratti di sentiere con attrezzature fisse <i>Motivo: economie di spesa</i>	101.1.1.3.04130	2016	2.295,26	0,00	-215,23	-215,23	0,00	854,00	1.226,03
30829 (I)	Affidamento servizio di controllo periodico di tratti di sentiere con attrezzature fisse	101.1.1.3.04130	2017	6.723,09	0,00	0,00	0,00	0,00	4.386,07	2.337,02
30884 (I)	Condizione e manutenzione degli impianti di sollevamento siti c/o gli immobili in uso all'Ente Parco	101.1.1.3.04130	2017	1.152,90	0,00	0,00	0,00	0,00	0,00	1.152,90




Elenco dei residui conservati

PARCO NAZIONALE GRAN PARADISO

VOCE P.E.G. 101.1.1.3.04130 - MANUTENZIONE, RIPARAZIONE ED ADATTAMENTO LOCALI E RELATIVI IMPIANTI TECNOLOGICI

Codice Imp.	Descrizione Impegno	Capitolo Responsabile	Anno Comp.	Residuo e Comp. da Pluri al 01/01/2017 (A)	Variazioni Positive e nuovi impegni (B1)	Variazioni Negative (B2)	di cui: Economie	di cui: saldo reimpuntazioni	Speso (C)	Residuo al 31/12/2017 (E)=A+B1-B2-C
31613 (I)	Servizio di conduzione e manutenzione degli impianti di sollevamento siti c/o gli immobili PNGP	101.1.1.3.04130	2017	0,00	1.152,90	0,00	0,00	0,00	0,00	1.152,90
31823 (I)	Servizio di manutenzione impianto termico del Centro di Rovenaud (Valsavarenche)	101.1.1.3.04130	2017	0,00	951,60	0,00	0,00	0,00	0,00	951,60
31882 (I)	Servizio di manutenzione degli estintori portatili siti c/o gli immobili in uso all'Ente PNGP	101.1.1.3.04130	2017	3.444,06	0,00	0,00	0,00	0,00	1.642,12	1.801,94
31998 (I)	Servizio di fornitura e posa di tratti di sentieri con attrezzature fisse della Valle Orco e Soana	101.1.1.3.04130	2016	629,20	0,00	0,00	0,00	0,00	0,00	629,20
32027 (I)	servizio sostituzione dispositivo GSM ascensore Prascondù	101.1.1.3.04130	2016	219,60	0,00	0,00	0,00	0,00	0,00	219,60
32059 (I)	Affidamento servizio di controllo periodico di tratti di sentieri con attrezzature fisse	101.1.1.3.04130	2016	866,20	0,00	0,00	0,00	0,00	0,00	866,20
32081 (I)	Fornitura legname per opere di manutenzione in amn.ne diretta Valli Orco e Soana	101.1.1.3.04130	2016	4.975,03	0,00	0,00	0,00	0,00	2.898,11	2.076,92
32412 (I)	Incarico annuale teatrino installato al Centro Visitatori di Locana	101.1.1.3.04130	2016	1.500,00	0,00	0,00	0,00	0,00	0,00	1.500,00
32531 (I)	AFFIDAMENTO DEL SERVIZIO DI MANUTENZIONE DEGLI IMPIANTI TERMICI SITI IN VALLE D'AOSTA. CIG ZD1130FA3	101.1.1.3.04130	2017	0,00	1.767,78	0,00	0,00	0,00	0,00	1.767,78
32533 (I)	AFFIDAMENTO DELLA FORNITURA DI MATERIALE ELETTRICO PER MANUTENZIONI IN AMMINISTRAZIONE DIRETTA	101.1.1.3.04130	2017	0,00	488,00	0,00	0,00	0,00	418,04	69,96
32547 (I)	AFFIDAMENTO FORNITURA MATERIALE DI FERRAMENTA PER MANUTENZIONI IN AMMINISTRAZIONE DIRETTA . CIG N. Z	101.1.1.3.04130	2017	0,00	1.500,00	0,00	0,00	0,00	1.292,04	207,96
32595 (I)	AFFIDAMENTO FORNITURA MATERIALE DI FERRAMENTA PER MANUTENZIONI IN AMMINISTRAZIONE DIRETTA . CIG N. Z	101.1.1.3.04130	2017	0,00	4.819,00	0,00	0,00	0,00	3.348,19	1.470,81
32766 (I)	FORNITURA MATERIALE DI FERRAMENTA PER MANUTENZIONI IN AMMINISTRAZIONE DIRETTA - VALLE SOANA	101.1.1.3.04130	2017	0,00	2.000,00	0,00	0,00	0,00	1.376,16	623,84
32768 (I)	AFFIDAMENTO DEL SERVIZIO DI MANUTENZIONE E AGGIORNAMENTO DEI SISTEMI AUDIOVISIVI E ALLESTIMENTI MULT	101.1.1.3.04130	2017	0,00	2.000,00	0,00	0,00	0,00	1.999,99	0,01
32770 (I)	AFFIDAMENTO FORNITURA MATERIALE DI FERRAMENTA PER MANUTENZIONI IN AMMINISTRAZIONE DIRETTA SU EDIFICI	101.1.1.3.04130	2017	0,00	4.200,00	0,00	0,00	0,00	2.465,88	1.734,12
32793 (I)	AFFIDAMENTO FORNITURA MATERIALE DI FERRAMENTA PER MANUTENZIONI IN AMMINISTRAZIONE DIRETTA SU EDIFICI	101.1.1.3.04130	2017	0,00	7.300,00	0,00	0,00	0,00	0,00	7.300,00



VOCE P.E.G. 101.1.1.3.04130 - MANUTENZIONE, RIPARAZIONE ED ADATTAMENTO LOCALI E RELATIVI IMPIANTI TECNOLOGICI

Codice Imp.	Descrizione Impegno	Capitolo Responsabile	Anno Comp.	Residuo e Comp. da Pluri al 01/01/2017 (A)	Variazioni Positive e nuovi impegni (B1)	Variazioni Negative (B2)	di cui: Economie	di cui: saldo reimputazioni	Speso (C)	Residuo al 31/12/2017 (E)=A+B1-B2-C
32819 (I)	AFFIDAMENTO FORNITURA MATERIALE DI FERRAMENTA PER MANUTENZIONI IN AMMINISTRAZIONE DIRETTA - VALLE C	101.1.1.3.04130	2017	0,00	1.000,00	0,00	0,00	0,00	804,00	196,00
32848 (I)	AFFIDAMENTO DEL SERVIZIO DI MANUTENZIONE IMPIANTI IDRAULICI, IGIENICO SANITARI E DISTRIBUZIONE GAS P	101.1.1.3.04130	2017	0,00	1.586,00	0,00	0,00	0,00	138,00	1.448,00
32849 (I)	AFFIDAMENTO SERVIZIO DI MANUTENZIONE IMPIANTI RILEVAZIONE FUMO E INTRUSIONE DEL PNGP SITI IN VALLE D	101.1.1.3.04130	2017	0,00	1.598,20	0,00	0,00	0,00	0,00	1.598,20
32850 (I)	AFFIDAMENTO FORNITURA MATERIALE EDILE PER INTERVENTI DI MANUTENZIONE IN AMMINISTRAZIONE DIRETTA SU E	101.1.1.3.04130	2017	0,00	3.000,00	0,00	0,00	0,00	2.722,42	277,58
32984 (I)	AFFIDAMENTO DEL SERVIZIO DI MANUTENZIONE IMPIANTI IDRAULICI, IGIENICO SANITARI E DISTRIBUZIONE GAS P	101.1.1.3.04130	2017	0,00	1.200,00	0,00	0,00	0,00	0,00	1.200,00
33050 (I)	AFFIDAMENTO DEL RIPRISTINO DEI DANNI CAUSATI DALL' INFILTRAZIONE DI ACQUA NELLA SALA POLIVALENTE PRESSO IL CASOTTO DI SORVEGLIANZA DI LOC. ORVIEL	101.1.1.3.04130	2017	0,00	980,00	0,00	0,00	0,00	0,00	980,00
33052 (I)	AFFIDAMENTO DEL SERVIZIO DI MANUTENZIONE IDRAULICA PRESSO IL CASOTTO DI SORVEGLIANZA DI LOC. ORVIEL	101.1.1.3.04130	2017	0,00	683,20	0,00	0,00	0,00	0,00	683,20
33071 (I)	AFFIDAMENTO DELLA MESSA IN SICUREZZA E SISTEMAZIONE DI TETTuccio PERICOLANTE PRESSO SEDE DI LOC. JAM	101.1.1.3.04130	2017	0,00	2.000,00	0,00	0,00	0,00	0,00	2.000,00
33072 (I)	AFFIDAMENTO DEL SERVIZIO DI VALUTAZIONE DELL' ADEGUAMENTO FUNZIONALE DI UNA CONDOTTA IDRAULICA PRESSO	101.1.1.3.04130	2017	0,00	561,20	0,00	0,00	0,00	0,00	561,20
33116 (I)	RETTIFICA DETERMINAZIONE N. 61/2017 PER AFFIDAMENTO FORNITURA LEGNAME PER OPERE DI MANUTENZIONE IN A	101.1.1.3.04130	2017	0,00	294,00	0,00	0,00	0,00	234,13	59,87
TOTALI				35.702,08	39.081,88	-844,76	-844,76	0,00	26.658,43	47.280,77

VOCE P.E.G. 101.1.1.3.04140 - SPESE PER ELABORAZIONE DATI, ACQUISTO SOFTWARE

Codice Imp.	Descrizione Impegno	Capitolo Responsabile	Anno Comp.	Residuo e Comp. da Pluri al 01/01/2017 (A)	Variazioni Positive e nuovi impegni (B1)	Variazioni Negative (B2)	di cui: Economie	di cui: saldo reimputazioni	Speso (C)	Residuo al 31/12/2017 (E)=A+B1-B2-C
31258 (I)	Aggiornamenti e migliorie software dal 01/07/2015 al 30/06/2015	101.1.1.3.04140	2015	489,08	0,00	0,00	0,00	0,00	0,00	489,08
31969 (I)	Implementazione software di contabilità e patrimonio con nuovo programma gestionale, protocollo ...	101.1.1.3.04140	2016	7.234,50	0,00	0,00	0,00	0,00	4.763,85	2.470,65
31969 (I)	Implementazione software di contabilità e patrimonio con nuovo programma gestionale, protocollo ...	101.1.1.3.04140	2017	4.026,00	0,00	0,00	0,00	0,00	2.927,71	1.098,29



PARCO NAZIONALE GRAN PARADISO

Elenco dei residui conservati

VOCE P.E.G. 101.1.1.3.04140 - SPESE PER ELABORAZIONE DATI, ACQUISTO SOFTWARE

Codice Imp.	Descrizione Impegno	Capitolo Responsabile	Anno Comp.	Residuo e Comp. da Pluri al 01/01/2017 (A)	Variazioni Positive e nuovi impegni (B1)	Variazioni Negative (B2)	di cui: Economie	di cui: saldo reimpuntazioni	Speso (C)	Residuo al 31/12/2017 (E)=A+B1-B2-C
32269 (I)	Fornitura n. 2 personal computer e n. 2 licenze software per esigenze dell'Ente Parco	101.1.1.3.04140	2016	1.582,05	0,00	0,00	0,00	0,00	0,00	1.582,05
32852 (I)	AFFIDAMENTO DEL SERVIZIO DI MANUTENZIONE DELLA STRUMENTAZIONE (WEBCAM E NDVI) E DEL SERVIZIO DI TRAS	101.1.1.3.04140	2017	0,00	3.500,00	0,00	0,00	0,00	0,00	3.500,00
33171 (I)	FORNITURA DI N. 2 LICENZE SOFTWARE PER ESIGENZE DELL'ENTE PARCO	101.1.1.3.04140	2017	0,00	292,34	0,00	0,00	0,00	0,00	292,34
TOTALI				13.331,63	3.792,34	0,00	0,00	0,00	7.691,56	9.432,41

VOCE P.E.G. 101.1.1.3.04160 - SPESE PER SERVIZI

Codice Imp.	Descrizione Impegno	Capitolo Responsabile	Anno Comp.	Residuo e Comp. da Pluri al 01/01/2017 (A)	Variazioni Positive e nuovi impegni (B1)	Variazioni Negative (B2)	di cui: Economie	di cui: saldo reimpuntazioni	Speso (C)	Residuo al 31/12/2017 (E)=A+B1-B2-C
31603 (I)	Servizio assistenza e supporto ai RUP per le procedure di forniture, servizi e lavori	101.1.1.3.04160	2017	6.302,40	0,00	0,00	0,00	0,00	0,00	6.302,40
32315 (I)	Affidamento servizio gestione stipendi e adempimenti connessi anni 2017-2018-2019-2020	101.1.1.3.04160	2017	7.893,40	0,00	0,00	0,00	0,00	5.920,08	1.973,32
32759 (I)	SERVIZIO DI SOMMINISTRAZIONE LAVORO TEMPORANEO DI N. 1 FIGURA PROFESSIONALE DI AREA B, LIVELLO ECONO	101.1.1.3.04160	2017	0,00	29.200,00	0,00	0,00	0,00	23.913,77	5.286,23
32969 (I)	SERVIZIO CONNESSO AD ATTIVITÀ TURISTICHE E AMMINISTRATIVE DEL PARCO	101.1.1.3.04160	2017	0,00	17.086,10	0,00	0,00	0,00	3.417,22	13.668,88
32998 (I)	AFFIDAMENTO SERVIZIO DI SOMMINISTRAZIONE LAVORO TEMPORANEO DI N. 2 FIGURE PROFESSIONALI DI AREA B, L	101.1.1.3.04160	2017	0,00	6.000,00	0,00	0,00	0,00	0,00	6.000,00
33009 (I)	ATTIVITÀ RELATIVE ALL'ADEMPIMENTO DEL MONITORAGGIO OPERE PUBBLICHE DELLA BANCA DATI DELLE AMMINISTRA	101.1.1.3.04160	2017	0,00	1.700,00	0,00	0,00	0,00	1.000,00	700,00
TOTALI				14.195,80	53.986,10	0,00	0,00	0,00	34.251,07	33.930,83

VOCE P.E.G. 101.1.1.3.04180 - CORRISPETTIVI PER PRESTAZIONI PROFESSIONALI E INCARICHI SPECIALI

Codice Imp.	Descrizione Impegno	Capitolo Responsabile	Anno Comp.	Residuo e Comp. da Pluri al 01/01/2017 (A)	Variazioni Positive e nuovi impegni (B1)	Variazioni Negative (B2)	di cui: Economie	di cui: saldo reimpuntazioni	Speso (C)	Residuo al 31/12/2017 (E)=A+B1-B2-C
30352 (P)	Nuovo Piano anticidivi boschivi pluriennale del Parco Nazionale Gran Paradiso	101.1.1.3.04180	2014	7.866,56	0,00	0,00	0,00	0,00	0,00	7.866,56
31086 (I)	Servizio di assistenza amministrativa anni 2015-2018	101.1.1.3.04180	2017	1.522,56	0,00	0,00	0,00	0,00	0,00	1.522,56



Elenco dei residui conservati

PARCO NAZIONALE GRAN PARADISO

VOCE P.E.G. 101.1.1.3.04180 - CORRISPETTIVI PER PRESTAZIONI PROFESSIONALI E INCARICHI SPECIALI

Codice Imp.	Descrizione Impegno	Capitolo Responsabile	Anno Comp.	Residuo e Comp. da Pluri al 01/01/2017 (A)	Variazioni Positive e nuovi impegni (B1)	Variazioni Negative (B2)	di cui: Economie	di cui: saldo reimputazioni	Speso (C)	Residuo al 31/12/2017 (E)=A+B1-B2-C
32924 (I)	AFFIDAMENTO DEL SERVIZIO PROFESSIONALE PER LA REDAZIONE DELLE PRATICHE NECESSARIE ALLA DICHIARAZIONE	101.1.1.3.04180	2017	0,00	2.292,07	0,00	0,00	0,00	0,00	2.292,07
33013 (I)	AFFIDAMENTO PROFESSIONALE PER LA VERIFICA DI STABILITÀ DELLE STRUTTURE SEGNALETICHE DENOMINATE "PORT"	101.1.1.3.04180	2017	0,00	481,40	0,00	0,00	0,00	0,00	481,40
33057 (I)	BANDO "LA VALORIZZAZIONE A RETE DELLE RISORSE CULTURALI URBANE E TERRITORIALI" DELLA COMPAGNIA DI S.	101.1.1.3.04180	2017	0,00	5.111,80	0,00	0,00	0,00	0,00	5.111,80
33147 (I)	AFFIDAMENTO DEL SERVIZIO PROFESSIONALE PER LA REDAZIONE DEGLI ATTI DI AGGIORNAMENTO CATASTALE PER IL	101.1.1.3.04180	2017	0,00	1.553,76	0,00	0,00	0,00	0,00	1.553,76
33165 (I)	AFFIDAMENTO DEL SERVIZIO FINALIZZATO ALLA REDAZIONE DI STUDIO DI FATTIBILITÀ PER UN PROGETTO ARTIST	101.1.1.3.04180	2017	0,00	5.709,60	0,00	0,00	0,00	0,00	5.709,60
33175 (I)	AFFIDAMENTO DEL SERVIZIO PROFESSIONALE FINALIZZATO ALLA POSA DELLA SEGNALETICA TURISTICO - INFORMATI	101.1.1.3.04180	2017	0,00	4.619,32	0,00	0,00	0,00	0,00	4.619,32
TOTALI				9.389,12	19.767,95	0,00	0,00	0,00	0,00	29.157,07

VOCE P.E.G. 101.1.1.3.04210 - SPESE PER ACQUISTO VESTIARIO, DIVISE E CAPI DI EQUIPAGGIAMENTO

Codice Imp.	Descrizione Impegno	Capitolo Responsabile	Anno Comp.	Residuo e Comp. da Pluri al 01/01/2017 (A)	Variazioni Positive e nuovi impegni (B1)	Variazioni Negative (B2)	di cui: Economie	di cui: saldo reimputazioni	Speso (C)	Residuo al 31/12/2017 (E)=A+B1-B2-C
32822 (I)	FORNITURA VESTIARIO CORPO DI SORVEGLIANZA	101.1.1.3.04210	2017	0,00	18.516,53	0,00	0,00	0,00	0,00	18.516,53
32898 (I)	DOTAZIONE ANNUALE DEL VESTIARIO PER IL SERVIZIO SANITARIO E DELLA RICERCA SCIENTIFICA. AFFIDAMENTO D	101.1.1.3.04210	2017	0,00	1.444,56	0,00	0,00	0,00	1.440,90	3,66
32918 (I)	FORNITURA VESTIARIO CORPO SORVEGLIANZA 2017	101.1.1.3.04210	2017	0,00	27.165,70	0,00	0,00	0,00	0,00	27.165,70
32975 (I)	AGGIUDICAZIONE DEFINITIVA DI FORNITURA DI SCARPONI PER GUARDAPARCO - ANNO 2017	101.1.1.3.04210	2017	0,00	29.886,34	0,00	0,00	0,00	29.883,90	2,44
33095 (I)	AFFIDAMENTO PER L'ACQUISTO DI ZAINI DA MONTAGNA PER IL CORPO DI SORVEGLIANZA	101.1.1.3.04210	2017	0,00	6.024,06	0,00	0,00	0,00	0,00	6.024,06
33166 (I)	AFFIDAMENTO DIRETTO DI FORNITURA DI ALCUNI CAPI DI VESTIARIO PER IL PERSONALE DEGLI UFFICI - ANNO 20	101.1.1.3.04210	2017	0,00	16.718,88	0,00	0,00	0,00	0,00	16.718,88
TOTALI				0,00	99.756,07	0,00	0,00	0,00	31.324,80	68.431,27




VOCE P.E.G. 101.1.1.3.04230 - SPESE PER TRASPORTO DI MATERIALI VARI

Codice Imp.	Descrizione Impegno	Capitolo Responsabile	Anno Comp.	Residuo e Comp. da Pluri al 01/01/2017 (A)	Variazioni Positive e nuovi impegni (B1)	Variazioni Negative (B2)	di cui: Economie	di cui: saldo reimpuntazioni	Speso (C)	Residuo al 31/12/2017 (E)=A+B1-B2-C
32838 (I)	AFFIDAMENTO DIRETTO DEL SERVIZIO DI TRASPORTO MATERIALI CON ELICOTTERO A SEGUITO DI INDAGINE DI MERC	101.1.1.3.04230	2017	0,00	9.799,65	0,00	0,00	0,00	9.665,15	134,50
32857 (I)	AGGIUDICAZIONE TRAMITE AFFIDAMENTO DIRETTO DEL SERVIZIO DI TRASPORTO MATERIALE IN QUOTA A DORSO DI M	101.1.1.3.04230	2017	0,00	2.310,00	0,00	0,00	0,00	2.298,48	11,52
	TOTALI			0,00	12.109,65	0,00	0,00	0,00	11.963,63	146,02

VOCE P.E.G. 101.1.2.1.05010 - RICERCHE SCIENTIFICHE: STUDI, PUBBLICAZIONI DOCUMENTAZIONI

Codice Imp.	Descrizione Impegno	Capitolo Responsabile	Anno Comp.	Residuo e Comp. da Pluri al 01/01/2017 (A)	Variazioni Positive e nuovi impegni (B1)	Variazioni Negative (B2)	di cui: Economie	di cui: saldo reimpuntazioni	Speso (C)	Residuo al 31/12/2017 (E)=A+B1-B2-C
12314 (I)	CONTRIBUTO ALLA RICERCA SULL'ECO-ETOLOGIA DELLA MARMOTTA ALPINA: DIPARTIMENTO DI SCIENZE BIOLOGICHE	101.1.2.1.05010	2011	5.000,00	0,00	0,00	0,00	0,00	0,00	5.000,00
12315 (I)	CONTRIBUTO SULLA RICERCA SULLA GENETICA DELLO STAMBECCO, ISTITUTO DI BIOLOGIA EVOLUTIVA E STUDI AMBI	101.1.2.1.05010	2011	3.500,00	0,00	0,00	0,00	0,00	0,00	3.500,00
31097 (I)	Convenzione rinnovo assegno di ricerca aggiornamento mappa di distribuzione europea Stambecco alpino	101.1.2.1.05010	2015	24.000,00	0,00	0,00	0,00	0,00	0,00	24.000,00
31323 (I)	Indagine sulla paternità dei camosci tramite estrazione ed analisi di DNA fecale - Rinnovo incarico	101.1.2.1.05010	2015	4.298,00	0,00	0,00	0,00	0,00	0,00	4.298,00
32814 (I)	APPROVAZIONE DELL'ACCORDO DI COLLABORAZIONE CON IL DIPARTIMENTO DI SCIENZE AGRARIE, FORESTALI E ALIM	101.1.2.1.05010	2017	0,00	13.000,00	0,00	0,00	0,00	0,00	13.000,00
32904 (I)	SERVIZIO DI GEO-LOCALIZZAZIONE DI CAMOSCI A SCOPO DI RICERCA SCIENTIFICA TRAMITE RADIO-COLLARI GPS.	101.1.2.1.05010	2017	0,00	2.000,00	0,00	0,00	0,00	480,00	1.520,00
32915 (I)	AFFIDAMENTO DIRETTO PER UNA PRESTAZIONE DI SERVIZIO PER MONITORAGGIO INVERTEBRATI DI XILOFAGI E FITO	101.1.2.1.05010	2017	0,00	289,34	0,00	0,00	0,00	0,00	289,34
33130 (I)	AFFIDAMENTO PER IL SERVIZIO DI SUPPORTO PER LA REALIZZAZIONE DI SCHEDE BOTANICHE E PER LA GESTIONE D	101.1.2.1.05010	2017	0,00	5.000,00	0,00	0,00	0,00	0,00	5.000,00
	TOTALI			36.798,00	20.289,34	0,00	0,00	0,00	480,00	56.607,34



PARCO NAZIONALE GRAN PARADISO

Elenco dei residui conservati

VOCE P.E.G. 101.1.2.1.05020 - SPESE PER LA GESTIONE E IL FUNZIONAMENTO DEI GIARDINI ALPINI

Codice Imp.	Descrizione Impegno	Capitolo Responsabile	Anno Comp.	Residuo e Comp. da Pluri al 01/01/2017 (A)	Variazioni Positive e nuovi impegni (B1)	Variazioni Negative (B2)	di cui: Economie	di cui: saldo reimputazioni	Speso (C)	Residuo al 31/12/2017 (E)=A+B1-B2-C
32856 (I)	AFFIDAMENTO PER FORNITURA MATERIALE VARIO PER LA MANUTENZIONE ORDINARIA DEL GIARDINO BOTANICO ALPINO	101.1.2.1.05020	2017	0,00	1.500,00	0,00	0,00	0,00	571,23	928,77
32889 (I)	OGGETTO/AFFIDAMENTO PER FORNITURA MATERIALE DI FERRAMENTA PER LA MANUTENZIONE ORDINARIA DEL CV L'UOM	101.1.2.1.05020	2017	0,00	2.000,00	0,00	0,00	0,00	416,02	1.583,98
32932 (I)	AFFIDAMENTO PER FORNITURA DI SEMENTI DI CANAPA PER COLTIVAZIONI DIDATTICHE PRESSO IL CV "L'UOMO E I	101.1.2.1.05020	2017	0,00	188,75	0,00	0,00	0,00	0,00	188,75
33114 (I)	AGGIUDICAZIONE DEFINITIVA PER ATTIVITÀ DI SCAMBIO INTERNAZIONALE DEI SEMI (INDEX SEMINUM) E DI REVIS	101.1.2.1.05020	2017	0,00	12.993,00	0,00	0,00	0,00	0,00	12.993,00
33142 (I)	AGGIUDICAZIONE DEFINITIVA PER IL SERVIZIO DI SGOMBERO NEVE DELLA STRADA DI ACCESSO AL FABBRICATO, SE	101.1.2.1.05020	2017	0,00	1.300,00	0,00	0,00	0,00	0,00	1.300,00
TOTALI				0,00	17.981,75	0,00	0,00	0,00	987,25	16.994,50

VOCE P.E.G. 101.1.2.1.05060 - GESTIONE ATTIVITA' TURISTICHE, ESPOSITIVE E PROMOZIONALI

Codice Imp.	Descrizione Impegno	Capitolo Responsabile	Anno Comp.	Residuo e Comp. da Pluri al 01/01/2017 (A)	Variazioni Positive e nuovi impegni (B1)	Variazioni Negative (B2)	di cui: Economie	di cui: saldo reimputazioni	Speso (C)	Residuo al 31/12/2017 (E)=A+B1-B2-C
30118 (I)	Riutilizzo di resti di corna di stambecco per realizzazione di coltelli personalizzati con logo PNGP	101.1.2.1.05060	2014	731,00	0,00	0,00	0,00	0,00	0,00	731,00
32018 (I)	Servizi di informazione, promozione turistica ed educazione alla sostenibilità del PNGP	101.1.2.1.05060	2016	31.778,79	0,00	0,00	0,00	0,00	29.302,92	2.475,87
32364 (I)	Affidamento diretto per l'organizzazione di attività natalizie a Cogne	101.1.2.1.05060	2016	2.060,00	0,00	0,00	0,00	0,00	0,00	2.060,00
32756 (I)	XVI PREMIO LETTERARIO NAZIONALE "ENRICO TRIONE - UNA FIABA PER LA MONTAGNA" - CONTRIBUTO 2017 ALL'AS	101.1.2.1.05060	2017	0,00	3.000,00	0,00	0,00	0,00	0,00	3.000,00
32792 (I)	AFFIDAMENTO DEL SERVIZIO DI STAMPA A RIDOTTO IMPATTO AMBIENTALE DI MATERIALE PROMOZIONALE VARIO ANNO	101.1.2.1.05060	2017	0,00	7.456,62	0,00	0,00	0,00	7.454,20	2,42
32816 (I)	APPROVAZIONE CONVENZIONE PER LA GESTIONE DI UN SERVIZIO DI TRASPORTO PUBBLICO FERIEALE	101.1.2.1.05060	2017	0,00	2.500,00	0,00	0,00	0,00	0,00	2.500,00
32913 (I)	AFFIDAMENTO PLURIENNALE DEI SERVIZI DI INFORMAZIONE, PROMOZIONE TURISTICA ED EDUCAZIONE ALLA SOSTENI	101.1.2.1.05060	2017	0,00	185.468,13	0,00	0,00	0,00	125.361,08	60.107,05
32993 (I)	CONTRIBUTO PER PARTECIPAZIONE AD INIZIATIVE PROMOZIONALI DEL MIELE DEL PARCO	101.1.2.1.05060	2017	0,00	1.000,00	0,00	0,00	0,00	0,00	1.000,00



Elenco dei residui conservati

PARCO NAZIONALE GRAN PARADISO

VOCE P.E.G. 101.1.2.1.05060 - GESTIONE ATTIVITA' TURISTICHE, ESPOSITIVE E PROMOZIONALI

Codice Imp.	Descrizione Impegno	Capitolo Responsabile	Anno Comp.	Residuo e Comp. da Pluri al 01/01/2017 (A)	Variazioni Positive e nuovi impegni (B1)	Variazioni Negative (B2)	Economie di cui: reimpuntazioni	Speso (C)	Residuo al 31/12/2017 (E)=A+B1-B2-C
33088 (I)	REALIZZAZIONE DI AZIONI COORDINATE DI VALORIZZAZIONE E PROMOZIONE DELLE PRODUZIONI A MARCHIO DI QUAL	101.1.2.1.05060	2017	0,00	1.500,00	0,00	0,00	0,00	1.500,00
33102 (I)	CONTRIBUTI AD "A.S.D. BALTEA RUNNER" E "A.S.D. GRAN PARADISO VALLE ORCO"	101.1.2.1.05060	2017	0,00	1.250,00	0,00	0,00	0,00	1.250,00
33103 (I)	AFFIDAMENTO DEL SERVIZIO DI ORGANIZZAZIONE E GESTIONE EVENTI STRAORDINARI PER IL PUBBLICO IN OCCASIO	101.1.2.1.05060	2017	0,00	16.357,18	0,00	0,00	0,00	16.357,18
33128 (I)	ATTIVITA' CONGIUNTE CON TURISMO TORINO E PROVINCIA ANNO 2017	101.1.2.1.05060	2017	0,00	6.500,00	0,00	0,00	0,00	6.500,00
33149 (I)	AFFIDAMENTO DEL SERVIZIO DI RISTAMPA A RIDOTTO IMPATTO AMBIENTALE DELLA CARTA DI PRIMA ACCOGLIENZA D	101.1.2.1.05060	2017	0,00	1.744,60	0,00	0,00	0,00	1.744,60
33160 (I)	AFFIDAMENTO DEL SERVIZIO DI SUPPORTO ALLA PRESENTAZIONE DELLA CANDIDATURA AL PROGETTO ALCO-TRA-BIODI	101.1.2.1.05060	2017	0,00	255,58	0,00	0,00	0,00	255,58
33179 (I)	AFFIDAMENTO DEL SERVIZIO DI MANUTENZIONE DELLE POSTAZIONI MULTIMEDIALI "VIVALP"	101.1.2.1.05060	2017	0,00	2.000,00	0,00	0,00	0,00	2.000,00
33183 (I)	AFFIDAMENTO DEL SERVIZIO DI REDAZIONE DI NUOVI STRUMENTI DI COMUNICAZIONE RIVOLTI AL PUBBLICO STRANI	101.1.2.1.05060	2017	0,00	5.000,00	0,00	0,00	0,00	5.000,00
TOTALI				34.569,79	234.032,11	0,00	0,00	162.118,20	106.483,70

VOCE P.E.G. 101.1.2.1.05065 - GESTIONE ATTIVITA' DIVULGATIVE, EDUCATIVE E CULTURALI

Codice Imp.	Descrizione Impegno	Capitolo Responsabile	Anno Comp.	Residuo e Comp. da Pluri al 01/01/2017 (A)	Variazioni Positive e nuovi impegni (B1)	Variazioni Negative (B2)	Economie di cui: reimpuntazioni	Speso (C)	Residuo al 31/12/2017 (E)=A+B1-B2-C
31932 (I)	Attività 2016 con Fondation Grand Paradis per la valorizzazione del Parco versante valdostano del Parco	101.1.2.1.05065	2016	2.000,00	0,00	0,00	0,00	0,00	2.000,00
32430 (I)	Servizio di collaborazione alle attività di educazione ambientale sul tema delle coltivazioni	101.1.2.1.05065	2016	2.500,00	0,00	0,00	0,00	910,00	1.590,00
32439 (I)	Attività congiunte con il Club Alpino Italiano	101.1.2.1.05065	2016	4.150,23	0,00	0,00	0,00	2.500,00	1.650,23
32833 (I)	SOSTEGNO ECONOMICO A FAVORE DELLE DIREZIONI DIDATTICHE ADERENTI AL PROGETTO DEL PARCO "CHI AMA PROTE	101.1.2.1.05065	2017	0,00	10.000,00	0,00	0,00	8.372,80	1.627,20



PARCO NAZIONALE GRAN PARADISO

Elenco dei residui conservati

VOCE P.E.G. 101.1.2.1.05065 - GESTIONE ATTIVITA' DIVULGATIVE, EDUCATIVE E CULTURALI

Codice Imp.	Descrizione Impegno	Capitolo Responsabile	Anno Comp.	Residuo e Comp. da Pluri al 01/01/2017 (A)	Variazioni Positive e nuovi impegni (B1)	Variazioni Negative (B2)	di cui: Economie	di cui: saldo reimputazioni	Speso (C)	Residuo al 31/12/2017 (E)=A+B1-B2-C
32913 (I)	AFFIDAMENTO PLURIENNALE DEI SERVIZI DI INFORMAZIONE, PROMOZIONE TURISTICA ED EDUCAZIONE ALLA SOSTENI	101.1.2.1.05065	2017	0,00	48.870,15	0,00	0,00	0,00	28.470,95	20.399,20
33103 (I)	AFFIDAMENTO DEL SERVIZIO DI ORGANIZZAZIONE E GESTIONE EVENTI STRAORDINARI PER IL PUBBLICO IN OCCASIO	101.1.2.1.05065	2017	0,00	295,82	0,00	0,00	0,00	0,00	295,82
TOTALI				8.650,23	59.165,97	0,00	0,00	0,00	40.253,75	27.562,45

VOCE P.E.G. 101.1.2.1.05070 - SEGNALETICA, STUDIO E ALLESTIMENTO CENTRI VISITA

Codice Imp.	Descrizione Impegno	Capitolo Responsabile	Anno Comp.	Residuo e Comp. da Pluri al 01/01/2017 (A)	Variazioni Positive e nuovi impegni (B1)	Variazioni Negative (B2)	di cui: Economie	di cui: saldo reimputazioni	Speso (C)	Residuo al 31/12/2017 (E)=A+B1-B2-C
11019 (I)	ASSEGNAZIONE DI CONTRIBUTO AL COMUNE DI NOASCA PER PROGETTO PILOTA DI ALBERGO DIFFUSO IN BORGATA VAR	101.1.2.1.05070	2010	10.000,00	0,00	0,00	0,00	0,00	0,00	10.000,00
12804 (S)	FORNITURA STRUTTURE DI SEGNALETICA INFORMATIVA	101.1.2.1.05070	2011	13.903,71	0,00	0,00	0,00	0,00	10.569,04	3.334,67
31435 (I)	Rifacimento sentiero natura del Montizeuc - Contributo a favore del Comune di Cogne	101.1.2.1.05070	2015	15.000,00	0,00	0,00	0,00	0,00	0,00	15.000,00
33157 (I)	FORNITURA DI SEGNALETICA INFORMATIVA PER L'AREA ATTREZZATA IN LOC. GHIGLIERI, LOCANA. CIG ZA3215CE9B	101.1.2.1.05070	2017	0,00	2.806,00	0,00	0,00	0,00	0,00	2.806,00
TOTALI				38.903,71	2.806,00	0,00	0,00	0,00	10.569,04	31.140,67

VOCE P.E.G. 101.1.2.1.05075 - SPESE DI GESTIONE DEL PROGETTO "A PIEDI TRA LE NUVOLE" (ATTIVITA' AL NIVOLET E NEL VALLONE DI PIANTONETTO)

Codice Imp.	Descrizione Impegno	Capitolo Responsabile	Anno Comp.	Residuo e Comp. da Pluri al 01/01/2017 (A)	Variazioni Positive e nuovi impegni (B1)	Variazioni Negative (B2)	di cui: Economie	di cui: saldo reimputazioni	Speso (C)	Residuo al 31/12/2017 (E)=A+B1-B2-C
12794 (S)	PROGETTO A PIEDI TRA LE NUVOLE - STAMPA MATERIALI DIVULGATIVI E SERVIZI PER LA GESTIONE	101.1.2.1.05075	2011	999,97	0,00	0,00	0,00	0,00	900,00	99,97
29853 (P)	Iniziativa "A piedi tra le nuvole" - Contributi per la gestione	101.1.2.1.05075	2014	1.148,48	0,00	0,00	0,00	0,00	0,00	1.148,48
30942 (I)	Iniziativa A piedi tra le nuvole 2015 - Contributi per la gestione	101.1.2.1.05075	2015	4.644,00	0,00	0,00	0,00	0,00	3.100,00	1.544,00
32017 (I)	Iniziativa A piedi tra le nuvole 2016 - Contributi per la gestione, servizio di monitoraggio	101.1.2.1.05075	2016	5.344,00	0,00	0,00	0,00	0,00	4.000,00	1.344,00



VOCE P.E.G. 101.1.2.1.05075 - SPESE DI GESTIONE DEL PROGETTO "A PIEDI TRA LE NUVOLE" (ATTIVITA' AL NIVOLET E NEL VALLONE DI PIANTONETTO)


Codice Imp.	Descrizione Impegno	Capitolo Responsabile	Anno Comp.	Residuo e Comp. da Pluri al 01/01/2017 (A)	Variazioni Positive e nuovi impegni (B1)	Variazioni Negative (B2)	Variazioni di cui: Economie	di cui: saldo reimputazioni	Speso (C)	Residuo al 31/12/2017 (E)=A+B1-B2-C
32816 (I)	APPROVAZIONE CONVENZIONE PER LA GESTIONE DI UN SERVIZIO DI TRASPORTO PUBBLICO FERIALE	101.1.2.1.05075	2017	0,00	2.500,00	0,00	0,00	0,00	0,00	2.500,00
32901 (I)	INIZIATIVA A PIEDI TRA LE NUVOLE 2017 - CONTRIBUTI PER LA GESTIONE - AFFIDAMENTO DI SERVIZIO DI MONITORIO	101.1.2.1.05075	2017	0,00	5.326,00	0,00	0,00	0,00	4.326,00	1.000,00
	TOTALI			12.136,45	7.826,00	0,00	0,00	0,00	12.326,00	7.636,45

VOCE P.E.G. 101.1.2.1.05080 - SPESE PER CENTRI DI SERVIZIO, ATTRAZIONE E SENSIBILIZZAZIONE VISITATORI IN REGIONE VALLE D'AOSTA

Codice Imp.	Descrizione Impegno	Capitolo Responsabile	Anno Comp.	Residuo e Comp. da Pluri al 01/01/2017 (A)	Variazioni Positive e nuovi impegni (B1)	Variazioni Negative (B2)	Variazioni di cui: Economie	di cui: saldo reimputazioni	Speso (C)	Residuo al 31/12/2017 (E)=A+B1-B2-C
30393 (I)	attività congiunta con FGP per valorizzazione territorio	101.1.2.1.05080	2014	3.000,00	0,00	0,00	0,00	0,00	0,00	3.000,00
32364 (I)	Affidamento diretto per l'organizzazione di attività natalizie a Cogne	101.1.2.1.05080	2016	1.440,00	0,00	0,00	0,00	0,00	0,00	1.440,00
32438 (I)	Attività 2016-2017 con Fondation Grand Paradis per valorizzazione del versante valdostano del Parco	101.1.2.1.05080	2016	9.260,00	0,00	0,00	0,00	0,00	2.778,00	6.482,00
33107 (I)	SEGRETERIA TURISTICA DI VERSANTE SUL TERRITORIO VALDOSTANO DEL PARCO - SALDO SPESE DI GESTIONE ANNO	101.1.2.1.05080	2017	0,00	10.000,00	0,00	0,00	0,00	8.000,00	2.000,00
33155 (I)	INCREMENTO QUOTA DI ADESIONE ORDINARIA DELL'ENTE A FONDAZIONE GRAND PARADIS E RICONOSCIMENTO SPESE DI	101.1.2.1.05080	2017	0,00	4.162,00	0,00	0,00	0,00	0,00	4.162,00
33156 (I)	PARTECIPAZIONE ALLA XXI EDIZIONE DEL GRAN PARADISO FILM FESTIVAL	101.1.2.1.05080	2017	0,00	20.000,00	0,00	0,00	0,00	0,00	20.000,00
	TOTALI			13.700,00	34.162,00	0,00	0,00	0,00	10.778,00	37.084,00

VOCE P.E.G. 101.1.2.1.05085 - SPESE PER CENTRI DI SERVIZIO, ATTRAZIONE E SENSIBILIZZAZIONE VISITATORI IN REGIONE PIEMONTE

Codice Imp.	Descrizione Impegno	Capitolo Responsabile	Anno Comp.	Residuo e Comp. da Pluri al 01/01/2017 (A)	Variazioni Positive e nuovi impegni (B1)	Variazioni Negative (B2)	Variazioni di cui: Economie	di cui: saldo reimputazioni	Speso (C)	Residuo al 31/12/2017 (E)=A+B1-B2-C
32913 (I)	AFFIDAMENTO PLURIENNALE DEI SERVIZI DI INFORMAZIONE, PROMOZIONE TURISTICA ED EDUCAZIONE ALLA SOSTENI	101.1.2.1.05085	2017	0,00	78.736,00	0,00	0,00	0,00	62.401,96	16.334,04
	TOTALI			0,00	78.736,00	0,00	0,00	0,00	62.401,96	16.334,04



PARCO NAZIONALE GRAN PARADISO

Elenco dei residui conservati

VOCE P.E.G. 101.1.2.1.05090 - ACQUISTO PUBBLICAZIONI E MATERIALE VARIO PER LA VENDITA

Codice Imp.	Descrizione Impegno	Capitolo Responsabile	Anno Comp.	Residuo e Comp. da Pluri al 01/01/2017 (A)	Variazioni Positive e nuovi impegni (B1)	Variazioni Negative (B2)	di cui: Economie	di cui: saldo reimputazioni	Speso (C)	Residuo al 31/12/2017 (E)=A+B1-B2-C
30118 (I)	Riutilizzo di resti di corna di stambecco per realizzazione di coltelli personalizzati con logo PNGP	101.1.2.1.05090	2014	916,00	0,00	0,00	0,00	0,00	366,00	550,00
31315 (I)	Impegno e liquidazione per fornitura pubblicazioni e gadget in conto vendita	101.1.2.1.05090	2015	40,00	0,00	0,00	0,00	0,00	0,00	40,00
32333 (I)	Impegno e liquidazione per fornitura pubblicazioni e gadget in conto vendita 2016	101.1.2.1.05090	2016	3.749,35	0,00	-0,39	-0,39	0,00	2.995,56	753,40
	Motivo: arrotondamento									
33148 (I)	IMPEGNO E LIQUIDAZIONE PER FORNITURA PUBBLICAZIONI E GADGET IN CONTO VENDITA 2017	101.1.2.1.05090	2017	0,00	4.546,19	0,00	0,00	0,00	0,00	4.546,19
	TOTALI			4.705,35	4.546,19	-0,39	-0,39	0,00	3.361,56	5.889,59

VOCE P.E.G. 101.1.2.1.05095 - ATTIVITA' DI COMUNICAZIONE ESTERNA

Codice Imp.	Descrizione Impegno	Capitolo Responsabile	Anno Comp.	Residuo e Comp. da Pluri al 01/01/2017 (A)	Variazioni Positive e nuovi impegni (B1)	Variazioni Negative (B2)	di cui: Economie	di cui: saldo reimputazioni	Speso (C)	Residuo al 31/12/2017 (E)=A+B1-B2-C
30241 (I)	Servizi di mantenimento dominio pngp.it, mountainecology.org e servizio posta elettronica, pec...	101.1.2.1.05095	2014	5.398,50	0,00	0,00	0,00	0,00	3.599,00	1.799,50
30889 (I)	Adesione all'edizione 2015 del concorso "Fotografare il Parco" e assegnazione premio speciale	101.1.2.1.05095	2015	200,00	0,00	0,00	0,00	0,00	0,00	200,00
31424 (I)	Affidamento servizio di revisione e aggiornamento sito web istituzionale	101.1.2.1.05095	2015	3.068,30	0,00	0,00	0,00	0,00	0,00	3.068,30
31445 (I)	affidamento stampa rivista "voci del parco"	101.1.2.1.05095	2015	7.949,76	0,00	0,00	0,00	0,00	6.115,20	1.834,56
31917 (I)	Servizio attività campagna informazione per il PNGP in riferimento al Marchio di Qualità e A piedi	101.1.2.1.05095	2016	11.439,94	0,00	0,00	0,00	0,00	11.430,06	9,88
32390 (I)	Rinnovo certificati di firma digitale per gli anni 2014-2016 acquisto di nuove firme digitali	101.1.2.1.05095	2016	305,00	0,00	0,00	0,00	0,00	286,70	18,30
32446 (I)	Servizio di completamento tecnica e grafica del bilancio di sostenibilità del PNGP	101.1.2.1.05095	2016	4.270,00	0,00	0,00	0,00	0,00	0,00	4.270,00
32740 (I)	BORSA DI STUDIO PER IL PROGETTO "COMUNICAZIONE E CONSERVAZIONE ATTIVA: L'ESEMPIO DELLA FAUNA ITTICA"	101.1.2.1.05095	2017	0,00	19.166,80	0,00	0,00	0,00	17.249,40	1.917,40
32763 (I)	AFFIDAMENTO SERVIZIO DI SOMMINISTRAZIONE LAVORO TEMPORANEO DI N. 1 FIGURA PROFESSIONALE DI AREA B, L	101.1.2.1.05095	2017	0,00	25.000,00	0,00	0,00	0,00	14.058,03	10.941,97
32891 (I)	INCARICO REALIZZAZIONE VIDEO 70" CORPO DI SORVEGLIANZA	101.1.2.1.05095	2017	0,00	29.951,00	0,00	0,00	0,00	0,00	29.951,00



PARCO NAZIONALE GRAN PARADISO

Elenco dei residui conservati

VOCE P.E.G. 101.1.2.1.05095 - ATTIVITA' DI COMUNICAZIONE ESTERNA


Codice Imp.	Descrizione Impegno	Capitolo Responsabile	Anno Comp.	Residuo e Comp. da Pluri al 01/01/2017 (A)	Variazioni Positive e nuovi impegni (B1)	Variazioni Negative (B2)	Economie di cui: Economie Negative	di cui: saldo reimputazioni	Speso (C)	Residuo al 31/12/2017 (E)=A+B1-B2-C
32998 (I)	AFFIDAMENTO SERVIZIO DI SOMMINISTRAZIONE LAVORO TEMPORANEO DI N. 2 FIGURE PROFESSIONALI DI AREA B, L	101.1.2.1.05095	2017	0,00	12.000,00	0,00	0,00	0,00	1.618,26	10.381,74
33011 (I)	AFFIDAMENTO IN ECONOMIA DEL SERVIZIO PER ATTIVITA' DI CAMPAGNA DI INFORMAZIONE PER L'ENTE PARCO NAZIO	101.1.2.1.05095	2017	0,00	15.250,00	0,00	0,00	0,00	3.810,06	11.439,94
33043 (I)	AFFIDAMENTO SERVIZI DI MANTENIMENTO DOMINIO PNGP. IT, MOUNTAINECOLOGY.ORG E SERVIZIO POSTA ELETTRONIC	101.1.2.1.05095	2017	0,00	8.784,00	0,00	0,00	0,00	0,00	8.784,00
33079 (I)	APPROVAZIONE DI N. 1 CONVENZIONE CON L'UNIVERSITA' DEGLI STUDI DI TORINO PER TIROCINI FORMATIVI E DI	101.1.2.1.05095	2017	0,00	1.800,00	0,00	0,00	0,00	675,00	1.125,00
33104 (I)	AFFIDAMENTO SERVIZIO PAGINE DEDICATE AL PARCO SUL SITO DELLA FEDERAZIONE NAZIONALE PARCHI E RISERVE	101.1.2.1.05095	2017	0,00	976,00	0,00	0,00	0,00	0,00	976,00
33143 (I)	SERVIZIO DI MANUTENZIONE, ASSISTENZA E PACCHETTO ORE EVOLUTIVO SITO E INTRANET DELL'ENTE PARCO ANNO	101.1.2.1.05095	2017	0,00	5.491,22	0,00	0,00	0,00	0,00	5.491,22
33167 (I)	REGOLARIZZAZIONE DELL'ISCRIZIONE ALL'ORDINE DEI GIORNALISTI DEL DIRETTORE RESPONSABILE DELLA RIVISTA	101.1.2.1.05095	2017	0,00	130,00	0,00	0,00	0,00	0,00	130,00
TOTALI				32.631,50	118.549,02	0,00	0,00	0,00	58.841,71	92.338,81

VOCE P.E.G. 101.1.2.1.05120 - CONTRIBUTI AD ENTI ED ISTITUZIONI PUBBLICHE PER INTERVENTI DI RIQUALIFICAZIONE AMBIENTALE

Codice Imp.	Descrizione Impegno	Capitolo Responsabile	Anno Comp.	Residuo e Comp. da Pluri al 01/01/2017 (A)	Variazioni Positive e nuovi impegni (B1)	Variazioni Negative (B2)	Economie di cui: Economie Negative	di cui: saldo reimputazioni	Speso (C)	Residuo al 31/12/2017 (E)=A+B1-B2-C
12383 (S)	CONTRIBUTO PER AVVIO CONCRETO DELL'ALBERGO DIFFUSO DA REALIZZARE NELLA BORGATA VARDA	101.1.2.1.05120	2011	30.000,00	0,00	0,00	0,00	0,00	22.862,63	7.137,37
30373 (I)	Bando per l'assegnazione di contributi per il restauro di forni comuni, fontane, lavatoi frazionali	101.1.2.1.05120	2014	2.125,00	0,00	0,00	0,00	0,00	0,00	2.125,00
TOTALI				32.125,00	0,00	0,00	0,00	0,00	22.862,63	9.262,37

VOCE P.E.G. 101.1.2.1.05130 - INTERVENTI DI PROMOZIONE E VALORIZZAZIONE TERRITORIALE SUL VERSANTE DEL PARCO IN PROVINCIA DI TORINO

Codice Imp.	Descrizione Impegno	Capitolo Responsabile	Anno Comp.	Residuo e Comp. da Pluri al 01/01/2017 (A)	Variazioni Positive e nuovi impegni (B1)	Variazioni Negative (B2)	Economie di cui: Economie Negative	di cui: saldo reimputazioni	Speso (C)	Residuo al 31/12/2017 (E)=A+B1-B2-C
31598 (I)	Interventi di promozione e valorizzazione territoriale sul versante del Parco in Provincia di Torino	101.1.2.1.05130	2015	24.789,93	0,00	0,00	0,00	0,00	0,00	24.789,93



PARCO NAZIONALE GRAN PARADISO

Elenco dei residui conservati

VOCE P.E.G. 101.1.2.1.05130 - INTERVENTI DI PROMOZIONE E VALORIZZAZIONE TERRITORIALE SUL VERSANTE DEL PARCO IN PROVINCIA DI TORINO

Codice Imp.	Descrizione Impegno	Capitolo Responsabile	Anno Comp.	Residuo e Comp. da Pluri al 01/01/2017 (A)	Variazioni Positive e nuovi impegni (B1)	Variazioni Negative (B2)	di cui: Economie	di cui: saldo reimputazioni	Speso (C)	Residuo al 31/12/2017 (E)=A+B1-B2-C
32572 (I)	INTERVENTI DI PROMOZIONE E VALORIZZAZIONE TERRITORIALE SUL VERSANTE DEL PARCO IN PROVINCIA DI TORINO	101.1.2.1.05130	2016	24.789,93	0,00	0,00	0,00	0,00	0,00	24.789,93
33258 (I)	INTERVENTI DI PROMOZIONE E VALORIZZAZIONE TERRITORIALE SUL VERSANTE DEL PARCO IN PROVINCIA DI TORINO	101.1.2.1.05130	2017	0,00	24.789,93	0,00	0,00	0,00	0,00	24.789,93
TOTALI				49.579,86	24.789,93	0,00	0,00	0,00	0,00	74.369,79

VOCE P.E.G. 101.1.2.1.05140 - INTERVENTI PER LA CONSERVAZIONE DELLA FAUNA E LA RICERCA SCIENTIFICA

Codice Imp.	Descrizione Impegno	Capitolo Responsabile	Anno Comp.	Residuo e Comp. da Pluri al 01/01/2017 (A)	Variazioni Positive e nuovi impegni (B1)	Variazioni Negative (B2)	di cui: Economie	di cui: saldo reimputazioni	Speso (C)	Residuo al 31/12/2017 (E)=A+B1-B2-C
31901 (I)	Sviluppo, aggiornamento e gestione applicazione per la raccolta dati con computer, palmari	101.1.2.1.05140	2016	1.536,00	0,00	0,00	0,00	0,00	0,00	1.536,00
31901 (I)	Sviluppo, aggiornamento e gestione applicazione per la raccolta dati con computer, palmari	101.1.2.1.05140	2017	1.220,00	0,00	0,00	0,00	0,00	1.002,00	218,00
32291 (I)	Acquisizione spoglie di cinghiale per fini istituzionali	101.1.2.1.05140	2016	337,19	0,00	0,00	0,00	0,00	0,00	337,19
32897 (I)	FORNITURA DI CONGELATORE PER CONSERVAZIONE DI CAMPIONI FECALI DI LUPO A SCOPO DI RICERCA SCIENTIFICA	101.1.2.1.05140	2017	0,00	500,20	0,00	0,00	0,00	433,10	67,10
33087 (I)	ACQUISTO MUNIZIONI PER PIANO CONTROLLO CINGHIALE	101.1.2.1.05140	2017	0,00	365,00	0,00	0,00	0,00	0,00	365,00
33178 (I)	CONVENZIONE FRA ENTE PARCO E FEDERPARCHI - EUROPARC ITALIA PER LA REALIZZAZIONE DELLE AZIONI DEL PRO	101.1.2.1.05140	2017	0,00	4.943,00	0,00	0,00	0,00	0,00	4.943,00
TOTALI				3.093,19	5.808,20	0,00	0,00	0,00	1.435,10	7.466,29

VOCE P.E.G. 101.1.2.1.05160 - CONTRIBUTI AD ENTI, ISTITUZIONI ED ASSOCIAZIONI

Codice Imp.	Descrizione Impegno	Capitolo Responsabile	Anno Comp.	Residuo e Comp. da Pluri al 01/01/2017 (A)	Variazioni Positive e nuovi impegni (B1)	Variazioni Negative (B2)	di cui: Economie	di cui: saldo reimputazioni	Speso (C)	Residuo al 31/12/2017 (E)=A+B1-B2-C
12420 (P)	CONTRIBUTO STRAORDINARIO A FAVORE DELLE COMUNITA' LOCALI. IMPEGNO DI SPESA E AVVIO DEL PROCEDIMENTO	101.1.2.1.05160	2011	3.741,00	19.593,06	0,00	0,00	0,00	0,00	23.334,06
12810 (S)	NOVANTENNIALE DEL PARCO NAZIONALE GRAN PARADISO: CONTRIBUTO	101.1.2.1.05160	2011	15.000,00	0,00	0,00	0,00	0,00	0,00	15.000,00



PARCO NAZIONALE GRAN PARADISO


Elenco dei residui conservati

VOCE P.E.G. 101.1.2.1.05160 - CONTRIBUTI AD ENTI, ISTITUZIONI ED ASSOCIAZIONI

Codice Imp.	Descrizione Impegno	Capitolo Responsabile	Anno Comp.	Residuo e Comp. da Pluri al 01/01/2017 (A)	Variazioni Positive e nuovi impegni (B1)	Variazioni Negative (B2)	Economie di cui: Economie Negative	di cui: saldo reimputazioni	Speso (C)	Residuo al 31/12/2017 (E)=A+B1-B2-C
12813 (S)	NOVANTENNALE DEL PARCO NAZIONALE GRAN PARADISO: CONTRIBUTO	101.1.2.1.05160	2011	10.000,00	0,00	-5.909,83	0,00	0,00	0,00	4.090,17
30967 (S)	Bando per l'assegnazione di contributi per il restauro di forni comuni, fontane, lavatoi frazionali	101.1.2.1.05160	2015	1.500,00	0,00	0,00	0,00	0,00	0,00	1.500,00
32290 (I)	Trailer Cartoon Projet "Jean & Anais" - Piccoli guardaparco nel Gran Paradiso	101.1.2.1.05160	2016	2.500,00	0,00	0,00	0,00	0,00	0,00	2.500,00
32445 (I)	Bando per assegnazione contributi per restauro di edifici di interesse religioso e di edifici comuni	101.1.2.1.05160	2016	5.000,00	0,00	0,00	0,00	0,00	0,00	5.000,00
TOTALI				37.741,00	19.593,06	-5.909,83	0,00	0,00	0,00	51.424,23

VOCE P.E.G. 101.1.2.1.05185 - INTERVENTI DI SOSTEGNO E VALORIZZAZIONE DI PRODOTTI E ATTIVITA' RICONOSCIUTE CON MARCHI DEL PARCO

Codice Imp.	Descrizione Impegno	Capitolo Responsabile	Anno Comp.	Residuo e Comp. da Pluri al 01/01/2017 (A)	Variazioni Positive e nuovi impegni (B1)	Variazioni Negative (B2)	Economie di cui: Economie Negative	di cui: saldo reimputazioni	Speso (C)	Residuo al 31/12/2017 (E)=A+B1-B2-C
31966 (I)	Affidamento triennale dei servizi di supporto legati al progetto del Marchio di Qualità	101.1.2.1.05185	2016	32.100,00	0,00	0,00	0,00	0,00	16.461,80	15.638,20
32241 (I)	Affidamento triennale servizi di supporto legati al progetto del Marchio di Qualità - Integrazione	101.1.2.1.05185	2016	28.780,00	0,00	0,00	0,00	0,00	0,00	28.780,00
32364 (I)	Affidamento diretto per l'organizzazione di attività natalizie a Cogne	101.1.2.1.05185	2016	500,00	0,00	0,00	0,00	0,00	0,00	500,00
32435 (I)	Attività congiunte con il Club Alpino Italiano	101.1.2.1.05185	2016	446,77	0,00	0,00	0,00	0,00	0,00	446,77
32913 (I)	AFFIDAMENTO PLURIENNALE DEI SERVIZI DI INFORMAZIONE, PROMOZIONE TURISTICA ED EDUCAZIONE ALLA SOSTENI	101.1.2.1.05185	2017	0,00	871,08	0,00	0,00	0,00	0,00	871,08
32997 (I)	IMPEGNO DI SPESA 2017 PER CONTRATTO TRIENNALE MARCHIO DI QUALITÀ	101.1.2.1.05185	2017	0,00	7.798,57	0,00	0,00	0,00	0,00	7.798,57
33088 (I)	REALIZZAZIONE DI AZIONI COORDINATE DI VALORIZZAZIONE E PROMOZIONE DELLE PRODUZIONI A MARCHIO DI QUALITÀ	101.1.2.1.05185	2017	0,00	4.000,00	0,00	0,00	0,00	0,00	4.000,00
33160 (I)	AFFIDAMENTO DEL SERVIZIO DI SUPPORTO ALLA PRESENTAZIONE DELLA CANDIDATURA AL PROGETTO ALCOTRA-BIODI	101.1.2.1.05185	2017	0,00	628,92	0,00	0,00	0,00	0,00	628,92
33169 (I)	AFFIDAMENTO DEL SERVIZIO DI PROGETTAZIONE DELL'ALLESTIMENTO EDUCATIVO ALL'INTERNO DEL PARCO GIOCHI D	101.1.2.1.05185	2017	0,00	1.262,42	0,00	0,00	0,00	0,00	1.262,42
TOTALI				61.826,77	14.560,99	0,00	0,00	0,00	16.461,80	59.925,96



Elenco dei residui conservati

PARCO NAZIONALE GRAN PARADISO

VOCE P.E.G. 101.1.2.1.05190 - SPESE PER CERTIFICAZIONE EMAS

Codice Imp.	Descrizione Impegno	Capitolo Responsabile	Anno Comp.	Residuo e Comp. da Pluri al 01/01/2017 (A)	Variazioni Positive e nuovi impegni (B1)	Variazioni Negative (B2)	di cui: saldo reimputazioni	Speso (C)	Residuo al 31/12/2017 (E)=A+B1-B2-C
29428 (I)	Rinnovo certificazione ISO 14001 ed Emas. Servizio in economia	101.1.2.1.05190	2015	2.000,80	0,00	0,00	0,00	0,00	2.000,80
32593 (I)	RINNOVO CERTIFICAZIONE ISO14001 ED EMAS. AFFIDAMENTO DIRETTO (CIG N.Z8B1D66E34)	101.1.2.1.05190	2017	0,00	3.335,00	0,00	0,00	0,00	3.335,00
32594 (I)	RINNOVO CERTIFICAZIONE ISO14001 ED EMAS. AFFIDAMENTO DIRETTO (CIG N.Z8B1D66E34)	101.1.2.1.05190	2017	0,00	3.355,00	0,00	0,00	0,00	3.355,00
TOTALI				2.000,80	6.690,00	0,00	0,00	0,00	8.690,80

VOCE P.E.G. 101.1.2.1.05200 - PROGETTO "ACQWA"

Codice Imp.	Descrizione Impegno	Capitolo Responsabile	Anno Comp.	Residuo e Comp. da Pluri al 01/01/2017 (A)	Variazioni Positive e nuovi impegni (B1)	Variazioni Negative (B2)	di cui: saldo reimputazioni	Speso (C)	Residuo al 31/12/2017 (E)=A+B1-B2-C
33098 (S)	AFFIDAMENTO DIRETTO PER SERVIZIO DI MONITORAGGIO IDRICO DI TORRENTI ALL'INTERNO DEL PARCO	101.1.2.1.05200	2008	0,00	6.100,00	0,00	0,00	0,00	6.100,00
33145 (S)	MONITORAGGIO DI TROTA MARMORATA, PROGETTO BIODIVERSITA' - AZIONE DI SISTEMA EX CAP. 1551, MINISTERO	101.1.2.1.05200	2008	0,00	1.859,00	0,00	0,00	0,00	1.859,00
TOTALI				0,00	7.959,00	0,00	0,00	0,00	7.959,00

VOCE P.E.G. 101.1.2.1.05220 - SPESE PER IL PROGETTO DI MOBILITA' SOSTENIBILE "BIKE SHARING"

Codice Imp.	Descrizione Impegno	Capitolo Responsabile	Anno Comp.	Residuo e Comp. da Pluri al 01/01/2017 (A)	Variazioni Positive e nuovi impegni (B1)	Variazioni Negative (B2)	di cui: saldo reimputazioni	Speso (C)	Residuo al 31/12/2017 (E)=A+B1-B2-C
11202 (P)	SPESE PER IL PROGETTO DI MOBILITA' SOSTENIBILE "BIKE SHARING"	101.1.2.1.05220	2010	3.176,92	0,00	0,00	0,00	0,00	3.176,92
TOTALI				3.176,92	0,00	0,00	0,00	0,00	3.176,92

VOCE P.E.G. 101.1.2.1.05240 - SPESE CONSEGUENTI LO STUDIO AFFIDATO DAL GAL VALLI DEL CANAVESE

Codice Imp.	Descrizione Impegno	Capitolo Responsabile	Anno Comp.	Residuo e Comp. da Pluri al 01/01/2017 (A)	Variazioni Positive e nuovi impegni (B1)	Variazioni Negative (B2)	di cui: saldo reimputazioni	Speso (C)	Residuo al 31/12/2017 (E)=A+B1-B2-C
12486 (P)	SPESE CONSEGUENTI LO STUDIO AFFIDATO DAL GAL VALLI DEL CANAVESE	101.1.2.1.05240	2011	3.301,45	0,00	0,00	0,00	0,00	3.301,45
TOTALI				3.301,45	0,00	0,00	0,00	0,00	3.301,45




VOCE P.E.G. 101.1.2.1.05250 - SPESE PER INTERREG ITALIA SVIZZERA "GREAT" - GRANDI ERBIVORI NEGLI ECOSISTEMI ALPINI IN TRASFORMAZIONE

Codice Imp.	Descrizione Impegno	Capitolo Responsabile	Anno Comp.	Residuo e Comp. da Pluri al 01/01/2017 (A)	Variazioni Positive e nuovi impegni (B1)	Variazioni Negative (B2)	Variazioni di cui: Economie Negative (B2)	di cui: saldo reimputazioni	Speso (C)	Residuo al 31/12/2017 (E)=A+B1-B2-C
27648 (P)	Spese per Interreg Italia Svizzera "Great" Grandi erbivori negli ecosistemi alpini in trasformazione	101.1.2.1.05250	2012	2.420,00	0,00	0,00	0,00	0,00	0,00	2.420,00
TOTALI				2.420,00	0,00	0,00	0,00	0,00	0,00	2.420,00

VOCE P.E.G. 101.1.2.1.05260 - SPESE PROGETTO LIFE BIOAQUAE

Codice Imp.	Descrizione Impegno	Capitolo Responsabile	Anno Comp.	Residuo e Comp. da Pluri al 01/01/2017 (A)	Variazioni Positive e nuovi impegni (B1)	Variazioni Negative (B2)	Variazioni di cui: Economie Negative (B2)	di cui: saldo reimputazioni	Speso (C)	Residuo al 31/12/2017 (E)=A+B1-B2-C
27650 (P)	Spese progetto Life Bioaquae	101.1.2.1.05260	2012	0,86	0,00	0,00	0,00	0,00	0,00	0,86
28374 (S)	Servizio di traduzione testi in lingua inglese per il progetto LIFE+BIOAQUAE	101.1.2.1.05260	2012	18,15	0,00	0,00	0,00	0,00	0,00	18,15
28395 (S)	Trasporto a valle dei pesci catturati nei laghi Dres e Leynir a dorso di mullo - LIFE-BIOAQUAE	101.1.2.1.05260	2012	2.159,93	0,00	0,00	0,00	0,00	2.159,40	0,53
31053 (P)	Progetto LIFE+11 BIO/IT/000020 BIOAQUAE	101.1.2.1.05260	2015	64.245,07	0,00	-62.591,84	0,00	0,00	1.629,58	23,65
31498 (P)	SPESE PROGETTO LIFE BIOAQUAE	101.1.2.1.05260	2016	134.945,52	0,00	-28.179,77	0,00	0,00	0,00	106.765,75
31837 (S)	Servizio di assistenza tecnico-scientifica del Progetto Life+11 Bioaquae	101.1.2.1.05260	2015	12.261,00	0,00	0,00	0,00	0,00	0,00	12.261,00
32007 (S)	Servizio di accompagnamento didattico guidato nell'ambito del Progetto Life+11 Bioaquae	101.1.2.1.05260	2015	760,00	0,00	0,00	0,00	0,00	240,00	520,00
32146 (S)	Borsa di studio per eradicazione del salmerino di fontana - Progetto Life+11 Bioaquae (Tiberti Rocco)	101.1.2.1.05260	2015	20.050,00	0,00	0,00	0,00	0,00	1.800,00	18.250,00
32228 (S)	Fornitura attrezzature meccaniche, elettro-utensili per interventi Progetto Life+11 Bioaquae	101.1.2.1.05260	2015	3.050,00	0,00	0,00	0,00	0,00	3.049,72	0,28
32601 (S)	AFFIDAMENTO DEL SERVIZIO DI ASSISTENZA TECNICA E PIANO DI HOSTING RELATIVO AL SITO WEB E IMPLEMENTAZ	101.1.2.1.05260	2015	0,00	366,00	0,00	0,00	0,00	300,00	66,00
32867 (S)	AFFIDAMENTO DELL'INSTALLAZIONE DI UN SISTEMA COMPOST TOILET PER L'AREA ATTREZZATA DI LOC. GHIGLIERI,	101.1.2.1.05260	2015	0,00	1.421,06	0,00	0,00	0,00	1.164,80	256,26
32906 (S)	INTEGRAZIONE DETERMINAZIONE DIRIGENZIALE N. 154 DLE 11.05.2017 PER ORGANIZZAZIONE DUE SEMINARI-CONVE	101.1.2.1.05260	2015	0,00	4.015,20	0,00	0,00	0,00	3.539,40	475,80
32907 (S)	AFFIDAMENTO DIRETTO PER IL SERVIZIO DI ACCOMPAGNAMENTO DIDATTICO GUIDATO, NELL'AMBITO DEL PROGETTO L	101.1.2.1.05260	2015	0,00	1.470,00	0,00	0,00	0,00	1.320,00	150,00



Elenco dei residui conservati

PARCO NAZIONALE GRAN PARADISO

VOCE P.E.G. 101.1.2.1.05260 - SPESE PROGETTO LIFE BIOAQUAE


Codice Imp.	Descrizione Impegno	Capitolo Responsabile	Anno Comp.	Residuo e Comp. da Pluri al 01/01/2017 (A)	Variazioni Positive e nuovi impegni (B1)	Variazioni Negative (B2)	di cui: Economie	di cui: saldo reimputazioni	Speso (C)	Residuo al 31/12/2017 (E)=A+B1-B2-C
32925 (S)	INTEGRAZIONE DETERMINAZIONE DIRIGENZIALE N. 253 DEL 29.06.2017 PER ORGANIZZAZIONE DUE SEMINARI-CONVE	101.1.2.1.05260	2015	0,00	182,00	0,00	0,00	0,00	180,03	1,97
32967 (S)	PROGETTO LIFE+11 BIO/IT/000020 BIOAQUAE - AZIONE C.3. AFFIDAMENTO DIRETTO PER INTEGRAZIONE FORNITUR	101.1.2.1.05260	2016	0,00	200,08	0,00	0,00	0,00	189,92	10,16
TOTALI				237.490,53	7.654,34	-90.771,61	0,00	0,00	15.572,85	138.800,41

VOCE P.E.G. 101.1.2.1.05270 - SPESE PER LA GESTIONE DI UN CENTRO PER LO STUDIO E LA CONS. CORSI D'ACQUA E SPECIE ACQUATICHE

Codice Imp.	Descrizione Impegno	Capitolo Responsabile	Anno Comp.	Residuo e Comp. da Pluri al 01/01/2017 (A)	Variazioni Positive e nuovi impegni (B1)	Variazioni Negative (B2)	di cui: Economie	di cui: saldo reimputazioni	Speso (C)	Residuo al 31/12/2017 (E)=A+B1-B2-C
28806 (I)	Approvazione della Convenzione con l'OTTER-ZENTRUM di Hankensbuttel per concessione Lontre	101.1.2.1.05270	2013	1.590,50	0,00	0,00	0,00	0,00	0,00	1.590,50
29034 (F)	SPESE PER LA GESTIONE DI UN CENTRO PER LO STUDIO E LA CONS. CORSI D'ACQUA E SPECIE ACQUATICHE	101.1.2.1.05270	2013	118.319,46	0,00	-10.765,08	0,00	0,00	0,00	107.554,38
31948 (S)	Fornitura pellet per il Centro di conservazione dei sistemi di acqua dolce di Rovenaud (AO)	101.1.2.1.05270	2013	1.297,20	0,00	0,00	0,00	0,00	1.297,19	0,01
32568 (S)	FORNITURA DI CARNE PER ALIMENTAZIONE LONTRE PRESSO IL CENTRO DI CONSERVAZIONE DEI CORSI DI ACQUA DOL	101.1.2.1.05270	2013	0,00	660,00	0,00	0,00	0,00	136,75	523,25
32903 (S)	FORNITURA DI PESCI PER ALIMENTAZIONE LONTRE PRESSO IL CENTRO DI CONSERVAZIONE DEI CORSI DI ACQUA DOL	101.1.2.1.05270	2013	0,00	7.700,00	0,00	0,00	0,00	1.627,47	6.072,53
33073 (S)	FORNITURA DI POLLAME PER ALIMENTAZIONE LONTRE PRESSO IL CENTRO DI CONSERVAZIONE DEI CORSI DI ACQUA D	101.1.2.1.05270	2013	0,00	112,50	0,00	0,00	0,00	0,00	112,50
TOTALI				121.207,16	8.472,50	-10.765,08	0,00	0,00	3.081,41	115.853,17


VOCE P.E.G. 101.1.2.1.05290 - SPESE PER L'IMPLEMENTAZIONE DEL PIANO DI GESTIONE DEL SIC (IT1201000)

Codice Imp.	Descrizione Impegno	Capitolo Responsabile	Anno Comp.	Residuo e Comp. da Pluri al 01/01/2017 (A)	Variazioni Positive e nuovi impegni (B1)	Variazioni Negative (B2)	di cui: Economie	di cui: saldo reimputazioni	Speso (C)	Residuo al 31/12/2017 (E)=A+B1-B2-C
28715 (P)	Progettazione e realizzazione del "Sistema Informativo Territoriale" del PNGP (DD a contrarre)	101.1.2.1.05290	2013	9.009,02	0,00	0,00	0,00	0,00	0,00	9.009,02
TOTALI				9.009,02	0,00	0,00	0,00	0,00	0,00	9.009,02



VOCE P.E.G. 101.1.2.1.05300 - SPESE PER ATTIVITA' ISTITUZIONALI DI PROTEZIONE AMBIENTALE E BIODIVERSITA'

Codice Imp.	Descrizione Impegno	Capitolo Responsabile	Anno Comp.	Residuo e Comp. da Pluri al 01/01/2017 (A)	Variazioni Positive e nuovi impegni (B1)	Variazioni Negative (B2)	di cui: Economie	di cui: saldo reimputazioni	Speso (C)	Residuo al 31/12/2017 (E)=A+B1-B2-C
30707 (S)	Acquisto di farmaci per cattura e profilassi, strumenti veterinari e materiale ad uso zootecnico	101.1.2.1.05300	2013	205,69	0,00	0,00	0,00	0,00	173,28	32,41
31337 (I)	Servizio per estensione del Database per dati faunistici - Rinnovo incarico	101.1.2.1.05300	2015	3.806,40	0,00	0,00	0,00	0,00	0,00	3.806,40
31427 (I)	Indagini biomolecolari sul fagiano di monte tramite estrazione ed analisi di DNA fecale	101.1.2.1.05300	2015	3.402,25	0,00	0,00	0,00	0,00	0,00	3.402,25
31838 (I)	Servizio di geo-localizzazione di camosci a scopo di ricerca scientifica tramite radio-collari GPS	101.1.2.1.05300	2016	1.511,56	0,00	0,00	0,00	0,00	0,00	1.511,56
32013 (I)	Fornitura sensori di temperatura	101.1.2.1.05300	2016	123,96	0,00	0,00	0,00	0,00	0,00	123,96
32101 (I)	Integrazione fornitura materiale scientifico per monitoraggio fauna	101.1.2.1.05300	2016	152,20	0,00	0,00	0,00	0,00	0,00	152,20
32292 (I)	Acquisto di farmaci veterinari, di strumenti e di materiale ad uso zootecnico: rinnovo incarico	101.1.2.1.05300	2016	1.400,13	0,00	0,00	0,00	0,00	485,05	915,08
32360 (I)	Integrazione DD n. 408/2016 riguardante l'affidamento delle indagini sulla paternità dei camosci	101.1.2.1.05300	2016	945,56	0,00	0,00	0,00	0,00	0,00	945,56
32361 (I)	Servizio impaginazione ed editing degli articoli per rivista scientifica Journal of Mountain Ecology	101.1.2.1.05300	2016	976,00	0,00	0,00	0,00	0,00	0,00	976,00
32487 (I)	BORSA DI STUDIO PER IL PROGETTO "CONSERVAZIONE DELLA DIVERSITA' PAESAGGISTICA DEGLI ECO-SISTEMI DI P	101.1.2.1.05300	2017	0,00	23.000,00	0,00	0,00	0,00	21.082,60	1.917,40
32495 (I)	BORSA DI STUDIO PER "ARCHIVIAZIONE, ELABORAZIONE DATI (CERRATO CRISTIANA)	101.1.2.1.05300	2017	0,00	18.000,00	0,00	0,00	0,00	16.500,00	1.500,00
32496 (I)	BORSA DI STUDIO PER "SPERIMENTAZIONE DI NUOVE METODOLOGIE PER IL MONITORAGGIO DELLA BIODIVERSITA' ANI	101.1.2.1.05300	2017	0,00	10.000,00	0,00	0,00	0,00	9.166,30	833,70
32791 (I)	PROSEGUIMENTO INDAGINI SULLA BIODIVERSITA' ANIMALE: RINNOVO AFFIDAMENTO DI CONTRIBUTO ALLA RICERCA PE	101.1.2.1.05300	2017	0,00	15.000,00	0,00	0,00	0,00	0,00	15.000,00
32915 (I)	AFFIDAMENTO DIRETTO PER UNA PRESTAZIONE DI SERVIZIO PER MONITORAGGIO INVERTEBRATI DI XILOFAGI E FITO	101.1.2.1.05300	2017	0,00	4.400,00	0,00	0,00	0,00	0,00	4.400,00
32947 (S)	AFFIDAMENTO DIRETTO PER UNA PRESTAZIONE DI SERVIZIO PER MONITORAGGIO INVERTEBRATI DI XILOFAGI E FITO	101.1.2.1.05300	2013	0,00	1.307,88	0,00	0,00	0,00	0,00	1.307,88
33019 (I)	APPROVAZIONE CONVENZIONE CON L'UNIVERSITA' DEGLI STUDI DI TORINO, DIPARTIMENTO DI SCIENZE AGRARIE, FO	101.1.2.1.05300	2017	0,00	8.000,00	0,00	0,00	0,00	4.000,00	4.000,00
33026 (I)	PAGAMENTO COSTI DI PUBBLICAZIONE ARTICOLO SCIENTIFICO SU RIVISTA INTERNAZIONALE. CIG: Z9D1FF15D4	101.1.2.1.05300	2017	0,00	1.335,05	0,00	0,00	0,00	1.334,84	0,21



PARCO NAZIONALE GRAN PARADISO

Elenco dei residui conservati

VOCE P.E.G. 101.1.2.1.05300 - SPESE PER ATTIVITA' ISTITUZIONALI DI PROTEZIONE AMBIENTALE E BIODIVERSITA'

Code Imp.	Descrizione Impegno	Capitolo Responsabile	Anno Comp.	Residuo e Comp. da Pluri al 01/01/2017 (A)	Variazioni Positive e nuovi impegni (B1)	Variazioni Negative (B2)	di cui: Economie	di cui: saldo reimpuntazioni	Speso (C)	Residuo al 31/12/2017 (E)=A+B1-B2-C
33032 (I)	PARTECIPAZIONE AL SEMINARIO SULLE METODOLOGIE DI CATTURA DI STAMBECCHI. PROGETTO INTERREG ALCOTRA IT	101.1.2.1.05300	2017	0,00	700,00	0,00	0,00	0,00	543,02	156,98
33033 (I)	AFFIDAMENTO PER IL SERVIZIO DI RACCOLTA DI CAMPIONI DI SEMI DI SPECIE DI FLORA SPONTANEA E PREPARAZI	101.1.2.1.05300	2017	0,00	4.971,50	0,00	0,00	0,00	0,00	4.971,50
33051 (I)	ACCOMPAGNAMENTO DIDATTICO GUIDATO. PROGETTO BIODIVERSITA' - AZIONE DI SISTEMA EX CAP. 1551, MINISTERO	101.1.2.1.05300	2017	0,00	450,00	0,00	0,00	0,00	0,00	450,00
33124 (I)	BORSA DI STUDIO PER IL PROGETTO "CONSERVAZIONE DELLA DIVERSITA' PAESAGGISTICA DEGLI ECO-SISTEMI DI P	101.1.2.1.05300	2017	0,00	23.000,00	0,00	0,00	0,00	0,00	23.000,00
33127 (I)	BORSA DI STUDIO PER IL PROGETTO "MONITORAGGIO DELLA BIODIVERSITA' IN AMBIENTE ALPINO. MISURAZIONE DEL	101.1.2.1.05300	2017	0,00	25.200,00	0,00	0,00	0,00	0,00	25.200,00
33140 (I)	CONCORSO PER N. 1 BORSA DI STUDIO PER "MONITORAGGIO E VALUTAZIONE DELLA QUALITA' AMBIENTALE IN AMBIEN	101.1.2.1.05300	2017	0,00	28.800,00	0,00	0,00	0,00	0,00	28.800,00
33141 (I)	MONITORAGGIO DI TROTA MARMORATA, PROGETTO BIODIVERSITA' - AZIONE DI SISTEMA EX CAP. 1551, MINISTERO D	101.1.2.1.05300	2017	0,00	3.141,00	0,00	0,00	0,00	0,00	3.141,00
33150 (I)	PRESTAZIONE DI SERVIZIO IN AMBITO FAUNISTICO PER IL MONITORAGGIO DEL LUPO ANCHE TRAMITE L'USO DEI SI	101.1.2.1.05300	2017	0,00	8.000,00	0,00	0,00	0,00	0,00	8.000,00
33151 (I)	PRESTAZIONE DI SERVIZIO PER L'ESTENSIONE DEL DATABASE PER DATI FAUNISTICI. AFFIDAMENTO DIRETTO. CIG:	101.1.2.1.05300	2017	0,00	7.993,44	0,00	0,00	0,00	0,00	7.993,44
33152 (I)	FORNITURA DI TERMOCAMERE E FOTO-TRAPPOLE PER MONITORAGGIO FAUNISTICO. CIG:ZC92137604	101.1.2.1.05300	2017	0,00	1.756,80	0,00	0,00	0,00	0,00	1.756,80
33153 (I)	BORSA DI STUDIO PER "SPERIMENTAZIONE DI NUOVE METODOLOGIE PER IL MONITORAGGIO DELLA BIODIVERSITA' ANI	101.1.2.1.05300	2017	0,00	10.000,00	0,00	0,00	0,00	0,00	10.000,00
33158 (I)	DETERMINAZIONE DI CARABIDI: AFFIDAMENTO DIRETTO DI PRESTAZIONE DI SERVIZIO. CIG. ZB82055B45	101.1.2.1.05300	2017	0,00	2.500,00	0,00	0,00	0,00	0,00	2.500,00
33159 (I)	BORSA DI STUDIO PER "ARCHIVIAZIONE, ELABORAZIONE DATI E REDAZIONE DI MANOSCRITTI SCIENTIFICI SU BIOD	101.1.2.1.05300	2017	0,00	12.000,00	0,00	0,00	0,00	0,00	12.000,00
33172 (I)	AFFIDAMENTO DIRETTO PER FORNITURA MATERIALE ENTOMOLOGICO. PROGETTO BIODIVERSITA'. CIG: Z45217B418	101.1.2.1.05300	2017	0,00	250,10	0,00	0,00	0,00	0,00	250,10
33173 (I)	CONVENZIONE CON L'UNIVERSITA' DEGLI STUDI DI TORINO, DIPARTIMENTO DI SCIENZE DELLA VITA E BIOLOGIA DE	101.1.2.1.05300	2017	0,00	5.000,00	0,00	0,00	0,00	0,00	5.000,00



VOCE P.E.G. 101.1.2.1.05300 - SPESE PER ATTIVITA' ISTITUZIONALI DI PROTEZIONE AMBIENTALE E BIODIVERSITA'


Codice Imp.	Descrizione Impegno	Capitolo Responsabile	Anno Comp.	Residuo e Comp. da Pluri al 01/01/2017 (A)	Variazioni Positive e nuovi impegni (B1)	Variazioni Negative (B2)	Economie di cui: Economie Negative (B2)	di cui: saldo reimputazioni	Speso (C)	Residuo al 31/12/2017 (E)=A+B1-B2-C
33174 (I)	CONSERVAZIONE GENETICA DEL NUCLEO AUTOCTONO DI TROTA MARMORATA: ANALISI GENETICHE. PROGETTO BIODIVER	101.1.2.1.05300	2017	0,00	12.000,00	0,00	0,00	0,00	0,00	12.000,00
33176 (I)	FORNITURA DI BINO-TELEMETRI PER MONITORAGGIO FAUNISTICO. CIG: Z222179226	101.1.2.1.05300	2017	0,00	2.588,84	0,00	0,00	0,00	0,00	2.588,84
33177 (I)	INTEGRAZIONE DEL CONTRIBUTO ALLA RICERCA SU PRESENZA, DISTRIBUZIONE E STATO DI CONSERVAZIONE DEL MO	101.1.2.1.05300	2017	0,00	9.500,00	0,00	0,00	0,00	0,00	9.500,00
33185 (I)	CONSERVAZIONE DELLA TROTA MARMORATA: RICERCA RIPRODUTTORI, RINNOVO CONVENZIONE E CONTRIBUTO ALLA CIT	101.1.2.1.05300	2017	0,00	9.000,00	0,00	0,00	0,00	0,00	9.000,00
TOTALI				12.523,75	247.894,61	0,00	0,00	0,00	53.285,09	207.133,27

VOCE P.E.G. 101.1.2.1.05320 - SPESE INERENTI IL PROGETTO PSR 2007-2013

Codice Imp.	Descrizione Impegno	Capitolo Responsabile	Anno Comp.	Residuo e Comp. da Pluri al 01/01/2017 (A)	Variazioni Positive e nuovi impegni (B1)	Variazioni Negative (B2)	Economie di cui: Economie Negative (B2)	di cui: saldo reimputazioni	Speso (C)	Residuo al 31/12/2017 (E)=A+B1-B2-C
29044 (P)	Spese inerenti il progetto PSR 2007-2013	101.1.2.1.05320	2013	18.572,13	0,00	-17.513,54	0,00	0,00	0,00	1.058,59
32843 (S)	AFFIDAMENTO DIRETTO DI FORNITURA DI MATERIALE NECESSARIO ALLA GESTIONE DEL PASCOLO: PROGETTO BIODIVE	101.1.2.1.05320	2013	0,00	8.500,00	0,00	0,00	0,00	4.979,31	3.520,69
TOTALI				18.572,13	8.500,00	-17.513,54	0,00	0,00	4.979,31	4.579,28

VOCE P.E.G. 101.1.2.1.05330 - SPESE PER GESTIONE E IMPLEMENTAZIONE DEL SIT

Codice Imp.	Descrizione Impegno	Capitolo Responsabile	Anno Comp.	Residuo e Comp. da Pluri al 01/01/2017 (A)	Variazioni Positive e nuovi impegni (B1)	Variazioni Negative (B2)	Economie di cui: Economie Negative (B2)	di cui: saldo reimputazioni	Speso (C)	Residuo al 31/12/2017 (E)=A+B1-B2-C
31615 (I)	Servizio hosting, assistenza e manutenzione per il database geografico e del webGIS del SIT del PNGP	101.1.2.1.05330	2017	0,00	1.814,75	0,00	0,00	0,00	0,00	1.814,75
TOTALI				0,00	1.814,75	0,00	0,00	0,00	0,00	1.814,75



Elenco dei residui conservati

PARCO NAZIONALE GRAN PARADISO

VOCE P.E.G. 101.1.2.1.05350 - SPESE PER IL PROGETTO JARDINALP

Codice Imp.	Descrizione Impegno	Capitolo Responsabile	Anno Comp.	Residuo e Comp. da Pluri al 01/01/2017 (A)	Variazioni Positive e nuovi impegni (B1)	Variazioni Negative (B2)	Economie di cui: Economie Negative	di cui: saldo reimpuntazioni	Speso (C)	Residuo al 31/12/2017 (E)=A+B1-B2-C
32880 (I)	OGGETTO: AFFIDAMENTO PER IL SERVIZIO DI ATTIVITÀ FACENTI PARTE DELL'AZIONE DI MESSA IN RETE DEI GIAR	101.1.2.1.05350	2017	0,00	21.000,00	0,00	0,00	0,00	7.000,00	14.000,00
32896 (I)	AFFIDAMENTO PER IL SERVIZIO DI SUPPORTO ALLA GESTIONE AMMINISTRATIVA DEL PROGETTO INTERREG ALCOTRA N	101.1.2.1.05350	2017	0,00	9.853,94	0,00	0,00	0,00	0,00	9.853,94
33259 (I)	SPESE PER IL PROGETTO JARDINALP	101.1.2.1.05350	2017	0,00	66.146,06	0,00	0,00	0,00	0,00	66.146,06
TOTALI				0,00	97.000,00	0,00	0,00	0,00	7.000,00	90.000,00

VOCE P.E.G. 101.1.2.1.05360 - SPESE PER IL PROGETTO RESTHALP

Codice Imp.	Descrizione Impegno	Capitolo Responsabile	Anno Comp.	Residuo e Comp. da Pluri al 01/01/2017 (A)	Variazioni Positive e nuovi impegni (B1)	Variazioni Negative (B2)	Economie di cui: Economie Negative	di cui: saldo reimpuntazioni	Speso (C)	Residuo al 31/12/2017 (E)=A+B1-B2-C
32902 (I)	AFFIDAMENTO PER IL SERVIZIO DI SUPPORTO ALLA GESTIONE AMMINISTRATIVA DEL PROGETTO INTERREG ALCOTRA N	101.1.2.1.05360	2017	0,00	9.853,94	0,00	0,00	0,00	0,00	9.853,94
32965 (I)	AGGIUDICAZIONE DEFINITIVA EFFICACE DEGLI AFFIDAMENTI 101.1.2.1.05360 DI ATTIVITÀ PREVISTE NEL PROGETTO INTERREG ALCO	101.1.2.1.05360	2017	0,00	48.350,00	0,00	0,00	0,00	5.000,00	43.350,00
33260 (I)	SPESE PER IL PROGETTO RESTHALP	101.1.2.1.05360	2017	0,00	69.296,06	0,00	0,00	0,00	0,00	69.296,06
TOTALI				0,00	127.500,00	0,00	0,00	0,00	5.000,00	122.500,00

VOCE P.E.G. 101.1.2.1.05370 - CONTRIBUTI PER RIQUALIFICAZIONE AMBIENTALE COMPENSATORIO DEL NIVOLET

Codice Imp.	Descrizione Impegno	Capitolo Responsabile	Anno Comp.	Residuo e Comp. da Pluri al 01/01/2017 (A)	Variazioni Positive e nuovi impegni (B1)	Variazioni Negative (B2)	Economie di cui: Economie Negative	di cui: saldo reimpuntazioni	Speso (C)	Residuo al 31/12/2017 (E)=A+B1-B2-C
33261 (I)	CONTRIBUTI PER RIQUALIFICAZIONE AMBIENTALE COMPENSATORIO DEL NIVOLET	101.1.2.1.05370	2017	0,00	300.000,00	0,00	0,00	0,00	0,00	300.000,00
TOTALI				0,00	300.000,00	0,00	0,00	0,00	0,00	300.000,00

VOCE P.E.G. 101.1.2.1.05380 - SPESE PER IL PROGETTO INTERREG-ALCOTRA LEMED IBEX

Codice Imp.	Descrizione Impegno	Capitolo Responsabile	Anno Comp.	Residuo e Comp. da Pluri al 01/01/2017 (A)	Variazioni Positive e nuovi impegni (B1)	Variazioni Negative (B2)	Economie di cui: Economie Negative	di cui: saldo reimpuntazioni	Speso (C)	Residuo al 31/12/2017 (E)=A+B1-B2-C
<div style="text-align: right;">  </div>										

PARCO NAZIONALE GRAN PARADISO

Elenco dei residui conservati

VOCE P.E.G. 101.1.2.1.05380 - SPESE PER IL PROGETTO INTERREG-ALCOTRA LEMED IBEX

Codice Imp.	Descrizione Impegno	Capitolo Responsabile	Anno Comp.	Residuo e Comp. da Pluri al 01/01/2017 (A)	Variazioni Positive e nuovi impegni (B1)	Variazioni Negative (B2)	di cui: Economie	di cui: saldo reimpuntazioni	Speso (C)	Residuo al 31/12/2017 (E)=A+B1-B2-C
33184 (P)	PROGETTO DI RICERCA SULLA GENETICA DELLA CONSERVAZIONE DELLO STAMBECCO. APPROVAZIONE CONVENZIONE DI	101.1.2.1.05380	2017	0,00	205.000,00	0,00	0,00	0,00	0,00	205.000,00
33262 (P)	SPESE PER IL PROGETTO INTERREG-ALCOTRA LEMED IBEX	101.1.2.1.05380	2017	0,00	145.965,00	0,00	0,00	0,00	0,00	145.965,00
TOTALI				0,00	350.965,00	0,00	0,00	0,00	0,00	350.965,00

VOCE P.E.G. 101.1.2.1.05390 - SPESE PER IL PROGETTO LIFE PASTORALP

Codice Imp.	Descrizione Impegno	Capitolo Responsabile	Anno Comp.	Residuo e Comp. da Pluri al 01/01/2017 (A)	Variazioni Positive e nuovi impegni (B1)	Variazioni Negative (B2)	di cui: Economie	di cui: saldo reimpuntazioni	Speso (C)	Residuo al 31/12/2017 (E)=A+B1-B2-C
33251 (P)	SPESE PER IL PROGETTO LIFE PASTORALP	101.1.2.1.05390	2017	0,00	201.095,00	0,00	0,00	0,00	0,00	201.095,00
TOTALI				0,00	201.095,00	0,00	0,00	0,00	0,00	201.095,00

VOCE P.E.G. 101.1.2.4.08010 - IMPOSTA REGIONALE SULLE ATTIVITA' PRODUTTIVE (IRAP)

Codice Imp.	Descrizione Impegno	Capitolo Responsabile	Anno Comp.	Residuo e Comp. da Pluri al 01/01/2017 (A)	Variazioni Positive e nuovi impegni (B1)	Variazioni Negative (B2)	di cui: Economie	di cui: saldo reimpuntazioni	Speso (C)	Residuo al 31/12/2017 (E)=A+B1-B2-C
32477 (I)	IMPOSTA REGIONALE SULLE ATTIVITA' PRODUTTIVE (IRAP)	101.1.2.4.08010	2017	0,00	238.757,22	0,00	0,00	0,00	233.257,22	5.500,00
TOTALI				0,00	238.757,22	0,00	0,00	0,00	233.257,22	5.500,00

VOCE P.E.G. 101.1.2.4.08015 - IMPOSTE DI REGISTRO E DI BOLLO

Codice Imp.	Descrizione Impegno	Capitolo Responsabile	Anno Comp.	Residuo e Comp. da Pluri al 01/01/2017 (A)	Variazioni Positive e nuovi impegni (B1)	Variazioni Negative (B2)	di cui: Economie	di cui: saldo reimpuntazioni	Speso (C)	Residuo al 31/12/2017 (E)=A+B1-B2-C
32515 (I)	RINNOVO CONTRATTO DI LOCAZIONE EX DIPENDENTE BRACCO NELL'ALLOGGIO DI COGNE IN FRAZ. LILLAZ	101.1.2.4.08015	2017	0,00	67,00	0,00	0,00	0,00	0,00	67,00
32807 (I)	Pagamento bolli a carico dell'Ente	101.1.2.4.08015	2017	0,00	22,00	0,00	0,00	0,00	0,00	22,00
TOTALI				0,00	89,00	0,00	0,00	0,00	0,00	89,00



Elenco dei residui conservati

PARCO NAZIONALE GRAN PARADISO

VOCE P.E.G. 101.1.2.4.08030 - TASSA E/O TARIFFA SMALTIMENTO RIFIUTI SOLIDI URBANI

Codice Imp.	Descrizione Impegno	Capitolo Responsabile	Anno Comp.	Residuo e Comp. da Pluri al 01/01/2017 (A)	Variazioni Positive e nuovi impegni (B1)	Variazioni Negative (B2)	Variazioni di cui: Economie	di cui: saldo reimputazioni	Speso (C)	Residuo al 31/12/2017 (E)=A+B1-B2-C
32966 (I)	TARI 2017	101.1.2.4.08030	2017	0,00	2.939,76	0,00	0,00	0,00	2.765,76	174,00
TOTALI				0,00	2.939,76	0,00	0,00	0,00	2.765,76	174,00

VOCE P.E.G. 101.1.2.4.08045 - IMPOSTE, TASSE E PROVENTI ASSIMILATI A CARICO DELL'ENTE N.A.C.

Codice Imp.	Descrizione Impegno	Capitolo Responsabile	Anno Comp.	Residuo e Comp. da Pluri al 01/01/2017 (A)	Variazioni Positive e nuovi impegni (B1)	Variazioni Negative (B2)	Variazioni di cui: Economie	di cui: saldo reimputazioni	Speso (C)	Residuo al 31/12/2017 (E)=A+B1-B2-C
33223 (I)	NAP -1809042 Canone demaniale per uso di acqua pubblica per n. 101.1.2.4.08045 10 utenze site nel versante piemontese		2017	0,00	1.088,00	0,00	0,00	0,00	0,00	1.088,00
TOTALI				0,00	1.088,00	0,00	0,00	0,00	0,00	1.088,00

VOCE P.E.G. 101.1.2.5.09010 - RESTITUZIONE E RIMBORSI DIVERSI


Codice Imp.	Descrizione Impegno	Capitolo Responsabile	Anno Comp.	Residuo e Comp. da Pluri al 01/01/2017 (A)	Variazioni Positive e nuovi impegni (B1)	Variazioni Negative (B2)	Variazioni di cui: Economie	di cui: saldo reimputazioni	Speso (C)	Residuo al 31/12/2017 (E)=A+B1-B2-C
33202 (I)	Rimborso pratica di infortunio/malattia n. 513773941 del 23/11/2017 Perruchon Simone	101.1.2.5.09010	2017	0,00	258,44	0,00	0,00	0,00	0,00	258,44
TOTALI				0,00	258,44	0,00	0,00	0,00	0,00	258,44

VOCE P.E.G. 101.1.2.6.10010 - SPESE PER LITI, ARBITRAGGI, RISARCIMENTI ED ACCESSORI

Codice Imp.	Descrizione Impegno	Capitolo Responsabile	Anno Comp.	Residuo e Comp. da Pluri al 01/01/2017 (A)	Variazioni Positive e nuovi impegni (B1)	Variazioni Negative (B2)	Variazioni di cui: Economie	di cui: saldo reimputazioni	Speso (C)	Residuo al 31/12/2017 (E)=A+B1-B2-C
33263 (I)	SPESE PER LITI, ARBITRAGGI, RISARCIMENTI ED ACCESSORI	101.1.2.6.10010	2017	0,00	15.866,75	0,00	0,00	0,00	0,00	15.866,75
TOTALI				0,00	15.866,75	0,00	0,00	0,00	0,00	15.866,75

VOCE P.E.G. 101.2.1.1.11030 - RECUPERO AMBIENTALE DI UN CENTRO PER LO STUDIO E CONS. DEI CORSI D'ACQUA E SPECIE ACQUATICHE

Codice Imp.	Descrizione Impegno	Capitolo Responsabile	Anno Comp.	Residuo e Comp. da Pluri al 01/01/2017 (A)	Variazioni Positive e nuovi impegni (B1)	Variazioni Negative (B2)	Variazioni di cui: Economie	di cui: saldo reimputazioni	Speso (C)	Residuo al 31/12/2017 (E)=A+B1-B2-C



VOCE P.E.G. 101.2.1.1.11030 - RECUPERO AMBIENTALE DI UN CENTRO PER LO STUDIO E CONS. DEI CORSI D'ACQUA E SPECIE ACQUATICHE

Codice Imp.	Descrizione Impegno	Capitolo Responsabile	Anno Comp.	Residuo e Comp. da Pluri al 01/01/2017 (A)	Variazioni Positive e nuovi impegni (B1)	Variazioni Negative (B2)	Economie di cui: Negative	di cui: saldo reimputazioni	Speso (C)	Residuo al 31/12/2017 (E)=A+B1-B2-C
4036 (P)	RECUPERO AMBIENTALE E REALIZZAZIONE DI UN CENTRO PER LO STUDIO E LA CONSERVAZIONE DEI CORSI D'ACQUA	101.2.1.1.11030	2005	97.288,10	0,00	0,00	0,00	0,00	0,00	97.288,10
6901 (P)	RECUPERO AMBIENTALE DI UN CENTRO PER LO STUDIO E CONS. DEI CORSI D'ACQUA E SPECIE ACQUATICHE	101.2.1.1.11030	2007	357.112,87	0,00	-336.842,54	0,00	0,00	0,00	20.270,33
8521 (P)	RECUPERO AMBIENTALE CONSERVAZIONE DEI CORSI D'ACQUA E SPECIE ACQUATICHE - PERCORSO ATTREZZATO DI FO	101.2.1.1.11030	2008	41.065,06	0,00	0,00	0,00	0,00	0,00	41.065,06
8522 (P)	RECUPERO AMBIENTALE DI UN CENTRO X STUDIO E CONSERVAZIONE DEI CORSI D'ACQUA E SPECIE ACQUATICHE - IN	101.2.1.1.11030	2008	109.900,00	0,00	0,00	0,00	0,00	0,00	109.900,00
8523 (P)	RECUPERO AMBIENTALE CONSERVAZIONE DEI CORSI D'ACQUA E SPECIE ACQUATICHE - IMPOSTAZIONE E AGGIORNAMENTO	101.2.1.1.11030	2008	16.812,83	0,00	0,00	0,00	0,00	0,00	16.812,83
9638 (P)	RECUPERO AMBIENTALE DI UN CENTRO PER LO STUDIO E CONSERVAZIONE DEI CORSI D'ACQUA E SPECIE ACQUATICHE	101.2.1.1.11030	2009	7.337,90	0,00	-6.434,60	0,00	0,00	0,00	903,30
10564 (S)	COFINANZIAMENTO PER ATTUAZIONE PROGETTO "GIOPARCHI" - VALORIZZAZIONE DEL PARCO NAZIONALE GRAN PARADI	101.2.1.1.11030	2009	10.727,01	0,00	0,00	0,00	0,00	0,00	10.727,01
11126 (P)	RECUPERO AMBIENTALE DI UN CENTRO PER LO STUDIO E CONSERVAZIONE DEI CORSI D'ACQUA E SPECIE ACQUATICHE	101.2.1.1.11030	2010	10,40	0,00	-2,00	0,00	0,00	0,00	8,40
11467 (S)	INCARICO PROFESSIONALE PER REALIZZAZIONE PASSERELLA PEDONALE E OPERE ACCESSORIE IN ROVENAUD - AGGIUD	101.2.1.1.11030	2006	44.174,85	0,00	0,00	0,00	0,00	0,00	44.174,85
12395 (S)	AFFIDAMENTO PRESTAZIONI AGGIUNTIVE INCARICO PROFESSIONALE REALIZZAZIONE PASSERELLA PEDONALE E OPERE	101.2.1.1.11030	2006	8.966,04	0,00	0,00	0,00	0,00	0,00	8.966,04
12422 (P)	AFFIDAMENTO DI SERVIZI VARI FINALIZZATI ALLA PROMOZIONE E GESTIONE DI ATTIVITA' TURISTICHE E DI COMU	101.2.1.1.11030	2011	1.500,00	0,00	0,00	0,00	0,00	0,00	1.500,00
12637 (S)	AFFIDAMENTO SERVIZIO DI SUPPORTO PER ATTIVAZIONE CONTO ENERGIA DEL CENTRO SULLA CONSERVAZIONE DEI CO	101.2.1.1.11030	2009	1.121,80	0,00	0,00	0,00	0,00	0,00	1.121,80
27983 (S)	Attività di divulgazione e grafica allestimento del Centro di Rovenaud	101.2.1.1.11030	2005	13.053,48	0,00	0,00	0,00	0,00	0,00	13.053,48
28156 (S)	Supporto specialistico per gli aspetti antropoci nell'ambito del progetto esecutivo di allestimento	101.2.1.1.11030	2005	3.630,00	0,00	0,00	0,00	0,00	0,00	3.630,00



VOCE P.E.G. 101.2.1.1.11030 - RECUPERO AMBIENTALE DI UN CENTRO PER LO STUDIO E CONS. DEI CORSI D'ACQUA E SPECIE ACQUATICHE

Codice Imp.	Descrizione Impegno	Capitolo Responsabile	Anno Comp.	Residuo e Comp. da Pluri al 01/01/2017 (A)	Variazioni Positive e nuovi impegni (B1)	Variazioni Negative (B2)	Economie di cui: Economie	di cui: saldo reimpuntazioni	Speso (C)	Residuo al 31/12/2017 (E)=A+B1-B2-C
28256 (S)	Affidamento del servizio di accatastamento del Centro di Rovenaud	101.2.1.1.11030	2011	7.487,48	0,00	0,00	0,00	0,00	0,00	7.487,48
28703 (S)	Intervento di realizzazione opere di difesa del Centro dal rischio di caduta massi	101.2.1.1.11030	2011	3.982,23	0,00	0,00	0,00	0,00	2.537,60	1.444,63
28704 (S)	Supporto al RUP per realizzazione opere di difesa	101.2.1.1.11030	2009	2.496,00	0,00	0,00	0,00	0,00	0,00	2.496,00
28705 (S)	Supporto al RUP per allestimento del Centro di Rovenaud	101.2.1.1.11030	2009	5.662,80	0,00	0,00	0,00	0,00	0,00	5.662,80
28716 (S)	Progettazione e realizzazione del "Sistema Informativo Territoriale" del PNGP (DD a contrarre)	101.2.1.1.11030	2008	1.934,38	0,00	0,00	0,00	0,00	0,00	1.934,38
28760 (S)	Realizzazione azioni di divulgazione e coordinamento tra Centro di Rovenaud e Life+Bioaquae	101.2.1.1.11030	2010	26.013,37	0,00	0,00	0,00	0,00	25.993,32	20,05
29808 (S)	Affidamento diretto in economia per servizio accompagnamenti - Progetto Life + BIOAQUAE	101.2.1.1.11030	2010	750,00	0,00	0,00	0,00	0,00	150,00	600,00
30091 (S)	Servizio assistenza tecnica e gestione ammn.va del progetto Life+Bioaquae - az. 1	101.2.1.1.11030	2010	5.970,93	0,00	0,00	0,00	0,00	5.961,17	9,76
30683 (P)	Recupero ambientale di un Centro per lo studio e conservazione dei corsi d'acqua e specie acquatiche	101.2.1.1.11030	2014	500.000,00	0,00	-302.114,44	0,00	0,00	0,00	197.885,56
30774 (I)	RECUPERO AMBIENTALE DI UN CENTRO PER LO STUDIO E CONS. DEI CORSI D'ACQUA E SPECIE	101.2.1.1.11030	2015	524.945,87	0,00	0,00	0,00	0,00	0,00	524.945,87
30781 (S)	Traduzione testi in lingua inglese per il progetto Life+11 BIOAQUAE (Azione E.1)	101.2.1.1.11030	2010	1.146,73	0,00	0,00	0,00	0,00	541,50	605,23
30812 (S)	Attivazione n. 1 borsa di studio per contributo alla ricerca	101.2.1.1.11030	2010	19.000,00	0,00	0,00	0,00	0,00	0,00	19.000,00
30899 (S)	Progettazione esecutiva e coordinamento della sicurezza in fase di progettazione per le opere di dif	101.2.1.1.11030	2006	0,01	0,00	0,00	0,00	0,00	0,00	0,01
30944 (S)	Servizio di accompagnamento didattico guidato, nell'ambito del progetto LIFE+11 BIOAQUAE	101.2.1.1.11030	2010	265,00	0,00	0,00	0,00	0,00	0,00	265,00
31012 (S)	Incarico di n. 1 revisore indipendente dei conti per il progetto Life+11 BIOAQUAE	101.2.1.1.11030	2010	2.950,00	0,00	0,00	0,00	0,00	0,00	2.950,00
31746 (P)	RECUPERO AMBIENTALE DI UN CENTRO PER LO STUDIO E CONS. DEI CORSI D'ACQUA E SPECIE ACQUATICHE	101.2.1.1.11030	2016	500.000,00	0,00	0,00	0,00	0,00	0,00	500.000,00
32834 (S)	AFFIDAMENTO DELL'INCARICO DI COMPLETAMENTO DEL PROGETTO ESECUTIVO E DL DELL'ALLESTIMENTO DEL CENTRO	101.2.1.1.11030	2006	0,00	20.362,46	0,00	0,00	0,00	0,00	20.362,46



VOCE P.E.G. 101.2.1.1.11030 - RECUPERO AMBIENTALE DI UN CENTRO PER LO STUDIO E CONS. DEI CORSI D'ACQUA E SPECIE ACQUATICHE

Codice Imp.	Descrizione Impegno	Capitolo Responsabile	Anno Comp.	Residuo e Comp. da Pluri al 01/01/2017 (A)	Variazioni Positive e nuovi impegni (B1)	Variazioni Negative (B2)	Economie	di cui: saldo reimputazioni	Speso (C)	Residuo al 31/12/2017 (E)=A+B1-B2-C
32835 (S)	AFFIDAMENTO DELL'INCARICO DI COMPLETAMENTO DEL PROGETTO ESECUTIVO E DL DELL'ALLESTIMENTO DEL CENTRO	101.2.1.1.11030	2009	0,00	6.434,60	0,00	0,00	0,00	0,00	6.434,60
33121 (S)	AFFIDAMENTO PER RILIEVO TOPOGRAFICO URGENTE IN LOC. ROVENAUD, VALSAVARENCHÉ. CIG Z092104089	101.2.1.1.11030	2014	0,00	3.806,40	0,00	0,00	0,00	0,00	3.806,40
33264 (I)	RECUPERO AMBIENTALE DI UN CENTRO PER LO STUDIO E CONS. DEI CORSI D'ACQUA E SPECIE ACQUATICHE	101.2.1.1.11030	2017	0,00	212.130,00	0,00	0,00	0,00	0,00	212.130,00
TOTALI				2.315.305,14	242.733,46	-645.393,58	0,00	0,00	35.183,59	1.877.461,43

VOCE P.E.G. 101.2.1.1.11050 - COSTRUZIONE, RIPRISTINO E TRASFORMAZIONE IMMOBILI

Codice Imp.	Descrizione Impegno	Capitolo Responsabile	Anno Comp.	Residuo e Comp. da Pluri al 01/01/2017 (A)	Variazioni Positive e nuovi impegni (B1)	Variazioni Negative (B2)	Economie	di cui: saldo reimputazioni	Speso (C)	Residuo al 31/12/2017 (E)=A+B1-B2-C
27725 (I)	Costruzione, ripristino e trasformazione immobili	101.2.1.1.11050	2012	382.375,91	0,00	0,00	0,00	0,00	0,00	382.375,91
31785 (S)	Incarico professionale per realizzazione di un nuovo presidio nel Vallone di Piamprato Valprato Soan	101.2.1.1.11050	2015	9.143,40	0,00	0,00	0,00	0,00	9.034,14	109,26
32337 (S)	Realizzazione nuovo presidio per il Servizio di Sorveglianza nel Comune di Valprato - Integrazione	101.2.1.1.11050	2015	10.177,56	0,00	0,00	0,00	0,00	4.834,80	5.342,76
32574 (I)	REALIZZAZIONE DI UN NUOVO PRESIDIO PER IL SERVIZIO DI SORVEGLIANZA NEL PARCO PRESSO L'ALPE REALE NEL	101.2.1.1.11050	2016	110.464,60	0,00	0,00	0,00	0,00	89.485,44	20.979,16
32916 (I)	REALIZZAZIONE DI UN NUOVO PRESIDIO PER IL SERVIZIO DI SORVEGLIANZA NEL PARCO PRESSO L'ALPE REALE NEL	101.2.1.1.11050	2017	0,00	66.340,17	0,00	0,00	0,00	0,00	66.340,17
TOTALI				512.161,47	66.340,17	0,00	0,00	0,00	103.354,38	475.147,26

VOCE P.E.G. 101.2.1.1.11060 - SPESE MANUTENZIONE STRAORDINARIA IMMOBILI

Codice Imp.	Descrizione Impegno	Capitolo Responsabile	Anno Comp.	Residuo e Comp. da Pluri al 01/01/2017 (A)	Variazioni Positive e nuovi impegni (B1)	Variazioni Negative (B2)	Economie	di cui: saldo reimputazioni	Speso (C)	Residuo al 31/12/2017 (E)=A+B1-B2-C
32767 (I)	AFFIDAMENTO DEL SERVIZIO PROFESSIONALE PER LA VALUTAZIONE DEI CRITERI DI ADEGUAMENTO DELL'IMPIANTO T	101.2.1.1.11060	2017	0,00	1.776,32	0,00	0,00	0,00	0,00	1.776,32
32873 (I)	MANUTENZIONE STRAORDINARIA DELLA COPERTURA DEL CASOTTO DEL MONT BLANC IN COMUNE DI INTROD. (AO). SMA	101.2.1.1.11060	2017	0,00	488,00	0,00	0,00	0,00	0,00	488,00



VOCE P.E.G. 101.2.1.1.11060 - SPESE MANUTENZIONE STRAORDINARIA IMMOBILI

Codice Imp.	Descrizione Impegno	Capitolo Responsabile	Anno Comp.	Residuo e Comp.da Pluri al 01/01/2017 (A)	Variazioni Positive e nuovi impegni (B1)	Variazioni Negative (B2)	di cui: Economie	di cui: saldo reimputazioni	Speso (C)	Residuo al 31/12/2017 (E)=A+B1-B2-C
33056 (I)	AFFIDAMENTO DEI LAVORI DI SOSTITUZIONE DELLA CALDAIA DELLA SEDE DI VALLE DI NOASCA. CIG ZC3204C15C	101.2.1.1.11060	2017	0,00	19.007,60	0,00	0,00	0,00	0,00	19.007,60
33070 (I)	AFFIDAMENTO DELLA DIREZIONE LAVORI DI ADEGUAMENTO DELL'IMPIANTO TERMICO PRESSO LA SEDE DI VALLE DI N	101.2.1.1.11060	2017	0,00	1.243,42	0,00	0,00	0,00	0,00	1.243,42
33080 (I)	AFFIDAMENTO DIRETTO PER MANUTENZIONI AL FABBRICATO E AREA ESTERNA IN FR. GHIGLIERI DI LOCANA. CIG Z3	101.2.1.1.11060	2017	0,00	1.195,60	0,00	0,00	0,00	0,00	1.195,60
33108 (I)	AFFIDAMENTO DIRETTO PER LA FORNITURA DI BALLE DI PAGLIA PER LA REALIZZAZIONE DI SERVIZIO IGIENICO IN	101.2.1.1.11060	2017	0,00	234,96	0,00	0,00	0,00	0,00	234,96
33115 (I)	AFFIDAMENTO PER COPERTURA TETTO DEL SERVIZIO IGIENICO IN FR. GHIGLIERI, LOCANA. CIG Z6B20FF315	101.2.1.1.11060	2017	0,00	6.588,00	0,00	0,00	0,00	0,00	6.588,00
33129 (I)	AFFIDAMENTO DEL SERVIZIO PROFESSIONALE PER L'ANALISI STRUTTURALE SULLA COPERTURA DELLA FUCINA DEL RA	101.2.1.1.11060	2017	0,00	5.075,20	0,00	0,00	0,00	0,00	5.075,20
33162 (I)	COMPLETAMENTO DELLA FORNITURA E POSA DI SERRAMENTI IN LEGNO NEL FABBRICATO IN LOC. GHIGLIERI, LOCANA	101.2.1.1.11060	2017	0,00	7.316,34	0,00	0,00	0,00	0,00	7.316,34
33181 (I)	REALIZZAZIONE DI STACCIONATA IN LEGNO IN FR. GHIGLIERI, LOCANA. CIG. Z9D2175E00	101.2.1.1.11060	2017	0,00	4.087,00	0,00	0,00	0,00	0,00	4.087,00
33182 (I)	FORNITURA DI UN LAVATOIO PER L'AREA ESTERNA DEL FABBRICATO IL LOC. GHIGLIERI, LOCANA. CIG. Z4221790F	101.2.1.1.11060	2017	0,00	169,58	0,00	0,00	0,00	0,00	169,58
	TOTALI			0,00	47.182,02	0,00	0,00	0,00	0,00	47.182,02

VOCE P.E.G. 101.2.1.1.11130 - SPESE PER INTERVENTI MATERIALI DI COMPLETAMENTO CV E PUNTI D'INTERESSE CON LA REGIONE PIEMONTE

Codice Imp.	Descrizione Impegno	Capitolo Responsabile	Anno Comp.	Residuo e Comp.da Pluri al 01/01/2017 (A)	Variazioni Positive e nuovi impegni (B1)	Variazioni Negative (B2)	di cui: Economie	di cui: saldo reimputazioni	Speso (C)	Residuo al 31/12/2017 (E)=A+B1-B2-C
132 (P)	COMPLETAMENTO C.V. E PUNTI DI INTERESSE	101.2.1.1.11130	2003	2.140,58	0,00	0,00	0,00	0,00	0,00	2.140,58
2158 (P)	SPESE PER INTERVENTI MATERIALI DI COMPLETAMENTO CV E PUNTI D'INTERESSE CON LA REGIONE PIEMONTE	101.2.1.1.11130	2004	23.740,22	0,00	-144,56	0,00	0,00	0,00	23.595,66
8181 (S)	SERVIZIO DI DIVULGAZIONE SCIENTIFICA PER IL PROGETTO DEL CENTRO VISITA SUL RAPPORTO FRA UOMO E COLTI	101.2.1.1.11130	2004	4.500,00	0,00	0,00	0,00	0,00	0,00	4.500,00
10615 (S)	LAVORI EDILI PER LA REALIZZAZIONE DEL CENTRO VISITA A CAMPAGLIA SOANA: 1 LOTTO FUNZIONALE - AGGIUNTI	101.2.1.1.11130	2004	42.257,82	0,00	0,00	0,00	0,00	0,00	42.257,82



VOCE P.E.G. 101.2.1.1.11130 - SPESE PER INTERVENTI MATERIALI DI COMPLETAMENTO CV E PUNTI D'INTERESSE CON LA REGIONE PIEMONTE

Codice Imp.	Descrizione Impegno	Capitolo Responsabile	Anno Comp.	Residuo e Comp. da Pluri al 01/01/2017 (A)	Variazioni Positive e nuovi impegni (B1)	Variazioni Negative (B2)	Economie di cui: Economie Negative	di cui: saldo reimputazioni	Speso (C)	Residuo al 31/12/2017 (E)=A+B1-B2-C
TOTALI				72.638,62	0,00	-144,56	0,00	0,00	0,00	72.494,06

VOCE P.E.G. 101.2.1.1.11140 - SPESE RELATIVE AL RESTAURO DEL GRAND HOTEL DI CERESOLE REALE (DOCUP)

Codice Imp.	Descrizione Impegno	Capitolo Responsabile	Anno Comp.	Residuo e Comp. da Pluri al 01/01/2017 (A)	Variazioni Positive e nuovi impegni (B1)	Variazioni Negative (B2)	Economie di cui: Economie Negative	di cui: saldo reimputazioni	Speso (C)	Residuo al 31/12/2017 (E)=A+B1-B2-C
6771 (P)	SPESE RELATIVE AL RESTAURO DEL GRAND HOTEL DI CERESOLE REALE (DOCUP)	101.2.1.1.11140	2007	8.311,69	0,00	0,00	0,00	0,00	0,00	8.311,69
TOTALI				8.311,69	0,00	0,00	0,00	0,00	0,00	8.311,69

VOCE P.E.G. 101.2.1.1.11180 - RECUPERO E RESTAURO DELLA BORGATA "FUCINA DEL RAME"

Codice Imp.	Descrizione Impegno	Capitolo Responsabile	Anno Comp.	Residuo e Comp. da Pluri al 01/01/2017 (A)	Variazioni Positive e nuovi impegni (B1)	Variazioni Negative (B2)	Economie di cui: Economie Negative	di cui: saldo reimputazioni	Speso (C)	Residuo al 31/12/2017 (E)=A+B1-B2-C
12872 (S)	APPROVAZIONE DELLA PERIZIA SUPPLETIVA PER LA REALIZZAZIONE DI UN CENTRO VISITATORI A CAMPIGLIA SOANA	101.2.1.1.11180	2005	18.910,99	0,00	0,00	0,00	0,00	0,00	18.910,99
TOTALI				18.910,99	0,00	0,00	0,00	0,00	0,00	18.910,99

VOCE P.E.G. 101.2.1.1.11190 - COMPLETAMENTO DEL CENTRO "L'UOMO E I SUOI COLTIVI"

Codice Imp.	Descrizione Impegno	Capitolo Responsabile	Anno Comp.	Residuo e Comp. da Pluri al 01/01/2017 (A)	Variazioni Positive e nuovi impegni (B1)	Variazioni Negative (B2)	Economie di cui: Economie Negative	di cui: saldo reimputazioni	Speso (C)	Residuo al 31/12/2017 (E)=A+B1-B2-C
6772 (P)	COMPLETAMENTO DEL CENTRO "L'UOMO E I SUOI COLTIVI"	101.2.1.1.11190	2007	143,02	0,00	-102,75	0,00	0,00	0,00	40,27
9639 (P)	COMPLETAMENTO DEL CENTRO "L'UOMO E I SUOI COLTIVI"	101.2.1.1.11190	2009	5.345,93	0,00	-3.572,69	0,00	0,00	0,00	1.773,24
12488 (P)	COMPLETAMENTO DEL CENTRO "L'UOMO E I SUOI COLTIVI"	101.2.1.1.11190	2011	58.258,56	0,00	0,00	0,00	0,00	0,00	58.258,56
13492 (S)	INCARICO PROFESSIONALE CONSEGUENTE ALLA RISOLUZIONE CONTRATTUALE CON LA DITTA ITALCOSTRUZIONI SRL	101.2.1.1.11190	2011	3.391,39	0,00	0,00	0,00	0,00	0,00	3.391,39
27726 (I)	Completamento del Centro "L'uomo e i suoi coltivi"	101.2.1.1.11190	2012	34.600,00	0,00	0,00	0,00	0,00	0,00	34.600,00



Elenco dei residui conservati


PARCO NAZIONALE GRAN PARADISO

VOCE P.E.G. 101.2.1.1.11190 - COMPLETAMENTO DEL CENTRO "L'UOMO E I SUOI COLTIVI"

Codice Imp.	Descrizione Impegno	Capitolo Responsabile	Anno Comp.	Residuo e Comp. da Pluri al 01/01/2017 (A)	Variazioni Positive e nuovi impegni (B1)	Variazioni Negative (B2)	di cui: Economie	di cui: saldo reimputazioni	Speso (C)	Residuo al 31/12/2017 (E)=A+B1-B2-C
29048 (P)	COMPLETAMENTO DEL CENTRO "L'UOMO E I SUOI COLTIVI"	101.2.1.1.11190	2013	126.496,05	0,00	-102.564,75	0,00	0,00	0,00	23.931,30
30243 (I)	COMPLETAMENTO DEL CENTRO "L'UOMO E I SUOI COLTIVI"	101.2.1.1.11190	2014	60.202,15	0,00	0,00	0,00	0,00	0,00	60.202,15
30684 (I)	Completamento del Centro "L'uomo e i suoi coltivi"	101.2.1.1.11190	2014	59.095,90	0,00	0,00	0,00	0,00	0,00	59.095,90
31070 (I)	COMPLETAMENTO DEL CENTRO "L'UOMO E I SUOI COLTIVI"	101.2.1.1.11190	2015	35.000,00	0,00	0,00	0,00	0,00	0,00	35.000,00
32014 (S)	Redazione atti per accastamento nuovo Centro Visita "L'uomo e i coltivi" a Campiglia Soana	101.2.1.1.11190	2009	143,00	0,00	0,00	0,00	0,00	0,00	143,00
32202 (S)	Lavori di manutenzione all'opera di presa funzionale al nuovo centro visitatori a Campiglia Soana	101.2.1.1.11190	2013	3.538,00	0,00	0,00	0,00	0,00	0,00	3.538,00
32271 (S)	Accanto incentivi per funzioni tecniche art. 113 comma 3 DLGS 50/2016	101.2.1.1.11190	2009	486,11	0,00	0,00	0,00	0,00	485,67	0,44
32488 (S)	COMPLETAMENTO PER LA REALIZZAZIONE DI UN CENTRO VISITA SUL RAPPORTO FRA L'UOMO E I COLTIVI A CAMPIGLI	101.2.1.1.11190	2013	0,00	73.577,74	0,00	0,00	0,00	73.577,71	0,03
32575 (I)	COMPLETAMENTO DEL CENTRO "L'UOMO E I SUOI COLTIVI"	101.2.1.1.11190	2016	32.000,00	0,00	0,00	0,00	0,00	0,00	32.000,00
32771 (S)	CORRESPONSIONE DEGLI INCENTIVI PER FUNZIONI TECNICHE ART. 113, COMMA 3 DEL D.LVO 50/2016 RELATIVO AI	101.2.1.1.11190	2013	0,00	3.324,62	0,00	0,00	0,00	3.321,65	2,97
32821 (S)	COMPLETAMENTO PER LA REALIZZAZIONE DI UN CENTRO VISITA SUL RAPPORTO FRA L'UOMO E I COLTIVI A CAMPIGLI	101.2.1.1.11190	2013	0,00	1.560,00	0,00	0,00	0,00	662,00	898,00
32870 (S)	COMPLETAMENTO PER LA REALIZZAZIONE DI UN CENTRO VISITA SUL RAPPORTO FRA L'UOMO E I COLTIVI A CAMPIGLI	101.2.1.1.11190	2013	0,00	610,00	0,00	0,00	0,00	0,00	610,00
33007 (S)	COMPLETAMENTO PER LA REALIZZAZIONE DI UN CENTRO VISITA SUL RAPPORTO FRA L'UOMO E I COLTIVI A CAMPIGLI	101.2.1.1.11190	2013	0,00	350,00	0,00	0,00	0,00	0,00	350,00
33120 (S)	FORNITURA TENDE OSCURANTI PER LOCALI USO CASOTTO, DEPOSITO E UFFICIO SITI NEL FABBRICATO DEL CENTRO	101.2.1.1.11190	2013	0,00	933,30	0,00	0,00	0,00	0,00	933,30
TOTALI				418.700,11	80.355,66	-106.240,19	0,00	0,00	78.047,03	314.768,55

VOCE P.E.G. 101.2.1.1.11240 - SPESE PSR 2014/2020

Codice Imp.	Descrizione Impegno	Capitolo Responsabile	Anno Comp.	Residuo e Comp. da Pluri al 01/01/2017 (A)	Variazioni Positive e nuovi impegni (B1)	Variazioni Negative (B2)	di cui: Economie	di cui: saldo reimputazioni	Speso (C)	Residuo al 31/12/2017 (E)=A+B1-B2-C
TOTALI				418.700,11	80.355,66	-106.240,19	0,00	0,00	78.047,03	314.768,55



Elenco dei residui conservati

PARCO NAZIONALE GRAN PARADISO

VOCE P.E.G. 101.2.1.1.11240 - SPESE PSR 2014/2020

Codice Imp.	Descrizione Impegno	Capitolo Responsabile	Anno Comp.	Residuo e Comp. da Pluri al 01/01/2017 (A)	Variazioni Positive e nuovi impegni (B1)	Variazioni Negative (B2)	di cui: Economie	di cui: saldo reimputazioni	Speso (C)	Residuo al 31/12/2017 (E)=A+B1-B2-C
32893 (I)	PSR2014-2020 REGIONE PIEMONTE-MIS. 7.5.1- INCARICO DI SERVIZIO PER LA REALIZZAZIONE DI INTERVENTO 2°	101.2.1.1.11240	2017	0,00	22.476,06	0,00	0,00	0,00	0,00	22.476,06
33265 (I)	SPESE PSR 2014/2020	101.2.1.1.11240	2017	0,00	243.023,94	0,00	0,00	0,00	0,00	243.023,94
TOTALI				0,00	265.500,00	0,00	0,00	0,00	0,00	265.500,00

VOCE P.E.G. 101.2.1.1.11250 - PROGETTO JARDINALP SPESE IN C/CAPITALE

Codice Imp.	Descrizione Impegno	Capitolo Responsabile	Anno Comp.	Residuo e Comp. da Pluri al 01/01/2017 (A)	Variazioni Positive e nuovi impegni (B1)	Variazioni Negative (B2)	di cui: Economie	di cui: saldo reimputazioni	Speso (C)	Residuo al 31/12/2017 (E)=A+B1-B2-C
32919 (I)	AFFIDAMENTO INCARICO PROFESSIONALE PER LA REALIZZAZIONE DI UN NUOVO EDIFICIO A SERVIZIO DEL GIARDINO	101.2.1.1.11250	2017	0,00	10.049,87	0,00	0,00	0,00	0,00	10.049,87
33118 (I)	AFFIDAMENTO DELL'INCARICO PROFESSIONALE PER LA STESURA DELL'INDAGINE GEOLOGICA E DI COMPATIBILITÀ PE	101.2.1.1.11250	2017	0,00	871,08	0,00	0,00	0,00	0,00	871,08
33266 (I)	PROGETTO JARDINALP SPESE IN C/CAPITALE	101.2.1.1.11250	2017	0,00	249.079,05	0,00	0,00	0,00	0,00	249.079,05
TOTALI				0,00	260.000,00	0,00	0,00	0,00	0,00	260.000,00

VOCE P.E.G. 101.2.1.2.12020 - ACQUISTO LIBRI E PUBBLICAZIONI

Codice Imp.	Descrizione Impegno	Capitolo Responsabile	Anno Comp.	Residuo e Comp. da Pluri al 01/01/2017 (A)	Variazioni Positive e nuovi impegni (B1)	Variazioni Negative (B2)	di cui: Economie	di cui: saldo reimputazioni	Speso (C)	Residuo al 31/12/2017 (E)=A+B1-B2-C
30552 (I)	Acquisto pubblicazioni d'epoca per la dotazione della biblioteca dell'Ente	101.2.1.2.12020	2015	78,80	0,00	0,00	0,00	0,00	0,00	78,80
TOTALI				78,80	0,00	0,00	0,00	0,00	0,00	78,80

VOCE P.E.G. 101.2.1.2.12030 - ACQUISTO MACCHINE, ATTREZZATURE SCIENTIFICHE E ATTREZZATURE TECNICHE

Codice Imp.	Descrizione Impegno	Capitolo Responsabile	Anno Comp.	Residuo e Comp. da Pluri al 01/01/2017 (A)	Variazioni Positive e nuovi impegni (B1)	Variazioni Negative (B2)	di cui: Economie	di cui: saldo reimputazioni	Speso (C)	Residuo al 31/12/2017 (E)=A+B1-B2-C
32943 (I)	RISCATTO DA FONDAZIONE GRAND PARADIS BICICLETTE A PEDALATA ASSISTITA IDENTIFICATE CON I NUMERI 31 E 3	101.2.1.2.12030	2017	0,00	2,00	0,00	0,00	0,00	0,00	2,00



Elenco dei residui conservati

PARCO NAZIONALE GRAN PARADISO

VOCE P.E.G. 101.2.1.2.12030 - ACQUISTO MACCHINE, ATTREZZATURE SCIENTIFICHE E ATTREZZATURE TECNICHE

Codice Imp.	Descrizione Impegno	Capitolo Responsabile	Anno Comp.	Residuo e Comp. da Pluri al 01/01/2017 (A)	Variazioni Positive e nuovi impegni (B1)	Variazioni Negative (B2)	di cui: Economie	di cui: saldo reimputazioni	Speso (C)	Residuo al 31/12/2017 (E)=A+B1-B2-C
33117 (I)	FORNITURA DI ELETTRODOMESTICI PER CASOTTI DI SORVEGLIANZA E ALTRE SEDI. CIG Z60210165B	101.2.1.2.12030	2017	0,00	985,74	0,00	0,00	0,00	0,00	985,74
33152 (I)	FORNITURA DI TERMOCAMERE E FOTO-TRAPPOLE PER MONITORAGGIO FAUNISTICO. CIG:ZC92137604	101.2.1.2.12030	2017	0,00	4.562,80	0,00	0,00	0,00	0,00	4.562,80
33170 (I)	FORNITURA COMPUTER PALMARI CORPO DI SORVEGLIANZA	101.2.1.2.12030	2017	0,00	3.850,20	0,00	0,00	0,00	0,00	3.850,20
TOTALI				0,00	9.400,74	0,00	0,00	0,00	0,00	9.400,74

VOCE P.E.G. 101.2.1.2.12050 - ACQUISTO AUTOMEZZI

Codice Imp.	Descrizione Impegno	Capitolo Responsabile	Anno Comp.	Residuo e Comp. da Pluri al 01/01/2017 (A)	Variazioni Positive e nuovi impegni (B1)	Variazioni Negative (B2)	di cui: Economie	di cui: saldo reimputazioni	Speso (C)	Residuo al 31/12/2017 (E)=A+B1-B2-C
33267 (I)	ACQUISTO AUTOMEZZI	101.2.1.2.12050	2017	0,00	170.000,00	0,00	0,00	0,00	0,00	170.000,00
TOTALI				0,00	170.000,00	0,00	0,00	0,00	0,00	170.000,00

VOCE P.E.G. 101.2.1.2.12070 - ACQUISTO MACCHINE D'UFFICIO

Codice Imp.	Descrizione Impegno	Capitolo Responsabile	Anno Comp.	Residuo e Comp. da Pluri al 01/01/2017 (A)	Variazioni Positive e nuovi impegni (B1)	Variazioni Negative (B2)	di cui: Economie	di cui: saldo reimputazioni	Speso (C)	Residuo al 31/12/2017 (E)=A+B1-B2-C
32768 (I)	AFFIDAMENTO FORNITURA VIDEOPROIETTORE PER SALONE EX GRAND HOTEL A CERESOLE REALE. CIG N. ZE41E04772	101.2.1.2.12070	2017	0,00	2.235,03	0,00	0,00	0,00	2.234,80	0,23
32782 (I)	ACQUISTO DI ATTREZZATURE ELETTRONICHE PER IL MIGLIORAMENTO DEGLI ALLESTIMENTI DEL CENTRO VISITATORI	101.2.1.2.12070	2017	0,00	12.179,20	0,00	0,00	0,00	12.159,69	19,51
TOTALI				0,00	14.414,23	0,00	0,00	0,00	14.394,49	19,74

VOCE P.E.G. 101.2.1.5.15010 - INDENNITA' DI ANZIANITA' AL PERSONALE CESSATO DAL SERVIZIO

Codice Imp.	Descrizione Impegno	Capitolo Responsabile	Anno Comp.	Residuo e Comp. da Pluri al 01/01/2017 (A)	Variazioni Positive e nuovi impegni (B1)	Variazioni Negative (B2)	di cui: Economie	di cui: saldo reimputazioni	Speso (C)	Residuo al 31/12/2017 (E)=A+B1-B2-C
33288 (I)	Saldo imposta sostitutiva anno 2017	101.2.1.5.15010	2017	0,00	530,41	0,00	0,00	0,00	0,00	530,41
TOTALI				0,00	530,41	0,00	0,00	0,00	0,00	530,41



CONTO CONSUNTIVO 2017

VOCE P.E.G. 101.4.1.1.21020 - RITENUTE PREVIDENZIALI ED ASSISTENZIALI

Codice Imp.	Descrizione Impegno	Capitolo Responsabile	Anno Comp.	Residuo e Comp.da Pluri al 01/01/2017 (A)	Variazioni Positive e nuovi impegni (B1)	Variazioni Negative (B2)	di cui: Economie	di cui: saldo reimputazioni	Speso (C)	Residuo al 31/12/2017 (E)=A+B1-B2-C
32479 (I)	RITENUTE PREVIDENZIALI ED ASSISTENZIALI	101.4.1.1.21020	2017	0,00	266.000,00	0,00	0,00	0,00	239.286,09	26.713,91
TOTALI				0,00	266.000,00	0,00	0,00	0,00	239.286,09	26.713,91

VOCE P.E.G. 101.4.1.1.21050 - RESTITUZIONE DEPOSITI CAUZIONALI DA TERZI

Codice Imp.	Descrizione Impegno	Capitolo Responsabile	Anno Comp.	Residuo e Comp.da Pluri al 01/01/2017 (A)	Variazioni Positive e nuovi impegni (B1)	Variazioni Negative (B2)	di cui: Economie	di cui: saldo reimputazioni	Speso (C)	Residuo al 31/12/2017 (E)=A+B1-B2-C
32875 (I)	Rimborso deposito cauzionale concessione Gran Piano	101.4.1.1.21050	2017	0,00	132,00	0,00	0,00	0,00	0,00	132,00
TOTALI				0,00	132,00	0,00	0,00	0,00	0,00	132,00

VOCE P.E.G. 101.4.1.1.21070 - RITENUTA PER SCISSIONE CONTABILE

Codice Imp.	Descrizione Impegno	Capitolo Responsabile	Anno Comp.	Residuo e Comp.da Pluri al 01/01/2017 (A)	Variazioni Positive e nuovi impegni (B1)	Variazioni Negative (B2)	di cui: Economie	di cui: saldo reimputazioni	Speso (C)	Residuo al 31/12/2017 (E)=A+B1-B2-C
32885 (I)	RITENUTA PER SCISSIONE CONTABILE IVA	101.4.1.1.21070	2017	0,00	156.621,31	0,00	0,00	0,00	156.358,50	262,81
TOTALI				0,00	156.621,31	0,00	0,00	0,00	156.358,50	262,81
TOTALI GENERALI				4.578.209,25	7.555.947,92	-944.221,95	-67.483,56	0,00	4.749.763,33	6.440.171,89



CONTO ECONOMICO

	ANNO 2017		ANNO 2016	
	Parziali	Totali	Parziali	Totali
A) VALORE DELLA PRODUZIONE				
1) Proventi e corrispettivi per la produzione delle prestazioni e/o servizi		7.595.719		6.453.797
contributo in conto esercizio	7.482.222		6.346.415	
prestazioni o servizi	113.497		107.382	
2) Variazione delle rimanenze dei prodotti in corso di lavorazione, semilavorati e finiti		14.895		5.767
3) Variazione dei lavori in corso su ordinazione				
4) Incrementi di immobilizzazioni per lavori interni				
5) Altri ricavi e proventi, con separata indicazione dei contributi di competenza dell'esercizio				
Totale valore della produzione (A)		7.610.614		6.459.564
B) COSTI DELLA PRODUZIONE				
6) per materie prime, sussidiarie, consumo e merci		1.423.199		1.336.032
7) per servizi		1.748.307		609.643
8) per godimento beni di terzi		98.677		89.890
9) per il personale		3.750.813		4.094.663
a) salari e stipendi	2.740.970		2.795.259	
b) oneri sociali	710.995		988.500	
c) trattamento di fine rapporto	145.162		189.547	
d) trattamento di quiescenza e simili				
e) altri costi	153.687		121.357	
10) Ammortamenti e svalutazioni		352.564		348.693
a) Ammortamenti delle immobilizzazioni immateriali				
b) Ammortamento delle immobilizzazioni materiali	352.564		348.693	
c) Altre svalutazioni delle immobilizzazioni				
d) Svalutazione dei crediti compresi nell'attivo circolante e delle disponibilità liquide				
11) Variazioni delle rimanenze di materie prime, sussidiarie, di consumo merci				
12) Accantonamenti per rischi				
13) Accantonamenti ai fondi per oneri				
14) Oneri diversi di gestione	0		0	
Totali Costi (B)		7.373.560		6.478.921
DIFFERENZA TRA VALORE E COSTI DELLA PRODUZIONE (A - B)		237.054		-19.357
C) PROVENTI E ONERI FINANZIARI				
15) Proventi da partecipazioni				
16) Altri proventi finanziari				
a) di crediti iscritti nelle immobilizzazioni				
b) di titoli iscritti nelle immobilizzazioni che non costituiscono partecipazioni;				
c) di titoli iscritti nell'attivo circolante che non costituiscono partecipazioni;				
d) proventi diversi dai precedenti				
17) Interessi e altri oneri finanziari	0		5	
17-bis) Utili e perdite su cambi				
Totale proventi ed oneri finanziari(15+16+17)		0	5	5




	ANNO 2017		ANNO 2016	
	Parziali	Totali	Parziali	Totali
D) RETTIFICHE DI VALORE DI ATTIVITA' FINANZIARIE				
18) Rivalutazione				
a) di partecipazioni				
b) di immobilizzazioni finanziarie				
c) di titoli iscritti nell'attivo circolante				
19) Svalutazioni				
a) di partecipazioni				
b) di immobilizzazioni finanziarie				
c) di titoli iscritti nell'attivo circolante				
Totale rettifiche di valore		0		0
E) PROVENTI E ONERI STRAORDINARI				
20) Proventi, con separata indicazione delle plusvalenze da alienazioni i cui ricavi non sono iscrivibili al n. 5)				
21) Oneri straordinari, con separata indicazione delle minusvalenze da alienazioni i cui effetti contabili non sono iscrivibili al n. 14				
22) Sopravvenienze attive ed insussistenze del passivo derivanti dalla gestione dei residui		1.315.034		81.393
23) sopravvenienze passive ed insussistenze dell'attivo derivanti dalla gestione dei residui		-51.668		-6.856
Totale delle partite straordinarie		1.263.366		74.536
Risultato prima delle imposte (A-B+C+D+E)		1.500.420		55.184
Imposte dell'esercizio	-300.041		-65.076	
Avanzo/Disavanzo/Pareggio Economico		1.200.378		-9.892



QUADRO DI RICLASSIFICAZIONE DEI RISULTATI ECONOMICI			
	Anno 2017	Anno 2016	Diff. +/-
A. RICAVI			
Variazione delle rimanenze di prodotti in corso i lavorazione, semilavorati e finiti, lavorazioni in corso di ordinazione	14.895	5.767	9.128
B. VALORE DELLA PRODUZIONE TIPICA			
Consumi di materi prime e servizi esterni	-3.270.183	-2.035.565	-1.234.618
C. VALORE AGGIUNTO			
Costo del lavoro	-3.750.813	-4.094.663	343.850
D. MARGINE OPERATIVO LORDO	-7.020.996	-6.130.228	-890.768
Ammortamenti	-352.564	-348.693	-3.871
Stanziameti fondi rischi e oneri			
Saldo proventi e oneri diversi	7.595.719	6.453.797	1.141.922
E. RISULTATO OPERATIVO	237.054	-19.357	256.411
Proventi ed oneri finanziari	0	5	-5
Rettifiche di valore di attività finanziarie			
F. RISULTATO PRIMA DEI COMPONENTI STRAORDINARI E DELLE IMPOSTE	237.054	-19.352	256.406
Proventi ed oneri straordinari	1.263.366	74.536	1.188.830
G. RISULTATO PRIMA DELLE IMPOSTE	1.500.420	55.184	1.445.236
Imposte di esercizio	-300.041	-65.076	-234.966
H. AVANZO/PAREGGIO/DISAVANZO ECONOMICO DEL PERIODO	1.200.378	-9.892	1.210.270



STATO PATRIMONIALE					
ATTIVITA'	ANNO	ANNO	PASSIVITA'	ANNO	ANNO
	2017	2016		2017	2016
A) CREDITI VERSO LO STATO ED ALTRI ENTI PUBBLICI PER LA PARTECIPAZIONE AL PATRIMONIO INIZIALE			A) PATRIMONIO NETTO		
			I. Fondo di dotazione	0	0
B) IMMOBILIZZAZIONI			II. Riserve obbligatorie e derivanti da leggi	0	0
I. Immobilizzazioni immateriali			III. Riserve di rivalutazione		
1) Costi di impianto e di ampliamento	0	0	1) rivalutazione patrimonio immobiliare	0	6.469.486
2) Costi di ricerca, di sviluppo e di pubblicità	0	0	IV. Contributi a fondo perduto	0	0
3) Diritti di brevetto industriale e diritti di utilizzazione delle opere di ingegno	0	0	V. Contributi per ripiano disavanzi	0	0
4) Concessioni, licenze, marchi e diritti simili	0	0	VI. Riserve statutarie	0	0
5) Avviamento	0	0	VII. Altre riserve distintamente indicate	0	0
6) Immobilizzazioni in corso e acconti			VIII. Avanzi (Disavanzi) economici portati a nuovo	14.961.151	8.501.557
7) Manutenzioni straordinarie e migliorie su beni di terzi			IX. Avanzo (Disavanzo) economico d'esercizio	1.200.378	-9.892
8) Altre			Totale Patrimonio Netto (A)	16.161.530	14.961.151
Totale	0	0			
			B) CONTRIBUTI IN CONTO CAPITALE		
II. Immobilizzazioni materiali			1) per contributi a destinazione vincolata	2.191.468	1.982.903
1) Terreni e fabbricati	12.034.500	12.283.776	a) recupero ambientale centro studio corsi acqua	212.130	208.565
2) Impianti e macchinari	224.949	215.106	2) per contributi indistinti per la gestione	0	0
3) Attrezzature industriali e commerciali			3) per contributi in natura		
4) Automezzi e motomezzi	103.102	15.270	Totale Contributi in conto capitale (B)	2.403.598	2.191.468
5) Immobilizzazioni e acconti	3.801.829	3.488.525			
6) Diritti reali di godimento			C) FONDI PER RISCHI ED ONERI		
7) Altri beni, biblioteca, museo	373.251	373.191	1) per trattamento di quiescenza e obblighi simili		
Totale	16.537.632	16.375.868	2) per imposte	0	0
			3) per altri rischi ed oneri futuri	0	0
III. Immobilizzazioni finanziarie, con separata indicazione, per ciascuna voce dei crediti, degli importi esigibili entro l'esercizio successivo			4) per ripristino investimenti	0	0
1) Partecipazioni in:			Totale Fondi rischi ed oneri futuri (C)	0	0
a) imprese controllate	0	0			
b) imprese collegate	0	0	D) TRATTAMENTO DI FINE RAPPORTO DI LAVORO SUBORDINATO	2.955.049	2.909.106
c) imprese controllanti	0	0			
d) altre imprese	0	0	E) RESIDUI PASSIVI, con separata indicazione, per ciascuna voce dei crediti, degli importi esigibili oltre l'esercizio successivo		
e) altri enti	3.000	3.000	1) obbligazioni		
2) Crediti			2) verso le banche		
a) verso imprese controllate	0	0	3) verso altri finanziatori		
b) verso imprese collegate	0	0	4) acconti		
c) verso lo Stato e altri soggetti pubblici	0	0	5) debiti verso fornitori	2.706.445	878.948
d) verso altri	1.767	1.767	6) rappresentati da titoli di credito		
Totale	4.767	4.767	7) verso imprese controllate, collegate e controllanti		
Totale immobilizzazioni (B)	16.542.399	16.380.635	8) debiti tributari	6.851	2.995
			9) debiti verso istituti di previdenza e sicurezza sociale	64.846	89.131
C) ATTIVO CIRCOLANTE			10) debiti verso iscritti, soci e terzi per prestazioni dovute	3.168.906	6.188.532
I. Rimanenze			11) debiti verso lo Stato ed altri soggetti pubblici	465.756	278.302
1) materie prime, sussidiarie e di consumo	0	0	12) debiti diversi	27.367	3.190
2) prodotti in corso di lavorazione e semilavorati	0	0	Totale	6.440.172	7.441.099
3) lavori in corso	0	0			
4) prodotti finiti e merci	0	0			
5) acconti	0	0			
6) materiale alienabile	173.685	158.789			
Totale	173.685	158.789	Totale Debiti (E)	6.440.172	7.441.099
II. Residui attivi, con separata indicazione, per ciascuna voce dei crediti, degli importi esigibili oltre l'esercizio successivo			F) RATEI E RISCONTI		
1) Crediti verso utenti, clienti ecc.	46.158	24.967	1) Ratei passivi	0	0
2) Crediti verso iscritti, soci e terzi			2) Risconti passivi	0	0
3) Crediti verso imprese controllate e collegate			3) Aggio su prestiti		
4) Crediti verso lo Stato ed altri soggetti pubblici	3.673.584	2.417.176	4) Riserve tecniche		
4-bis) Crediti tributari					
4-ter) Imposte anticipate					
5) Crediti verso altri					
Totale	3.719.742	2.442.143	Totale	0	0
			Totale ratei e risconti (F)	0	0
III. Attività finanziarie che non costituiscono immobilizzazioni					
1) Partecipazione in imprese controllate					
2) Partecipazione in imprese collegate	0	0			
3) Altre partecipazioni	0	0			
4) Altri titoli	52	52			
Totale	52	52			
IV. Disponibilità liquide					
1) depositi bancari e postali	7.524.471	8.521.204			
2) assegni					
3) denaro e valori in cassa					
Totale	7.524.471	8.521.204			
Totale attivo circolante (C)	11.417.949	11.122.189			
D) RATEI E RISCONTI					
1) Ratei attivi	0	0	Valori di terzi depositati a cauzione a garanzia	0	0
2) Risconti attivi	0	0			
Totale	0	0			
Totale ratei e risconti (D)	0	0			
Totale attivo	27.960.348	27.502.824		27.960.348	27.502.824



BENI IMMOBILI - FABBRICATI

n° progressivo	denominazione	destinazione d'uso	comune	dati catastali			
				Fg.	n.	Sub.	cat.
1	Degioz	Dègioz Sede di Valle	Valsavarenche	17	288	10	B/4
2	Degioz	Dègioz alloggio	Valsavarenche	17	288	6	A/3
3	Degioz	Dègioz alloggio	Valsavarenche	17	288	7	A/3
4	Degioz	Dègioz alloggio	Valsavarenche	17	288	8	A/3
5	Degioz	Dègioz Foresteria c/o SV	Valsavarenche	17	288	9	A/3
6	Degioz	Dègioz garage	Valsavarenche	17	288	4	C/6
7	Maison Preyet	non agibile	Valsavarenche	17	290		F/2
				17	291	2	A/6
8	Dègioz	Foresteria Degioz	Valsavarenche	17	295	4	A/4
9	Maisoncles	Casotto Maisoncles	Valsavarenche	11	408		A/11
10	Poignon	Casotto Poignon	Villeneuve	21	53		A/3
11	Tignet	Casotto Tignet	Valsavarenche	16	393	1	A/3
12	Arolla	Casotto Arolla	Valsavarenche	3	354		A/11
13	Sede Aosta	Ufficio	Aosta	40	244	50	A/10
14	Sede Aosta	Garage	Aosta	40	244	84	C/6
15	Bruil	sede Valle di Rhemes	Rhemes ND	13	328	2	A/3
16	Bruil	Alloggio Bruil	Rhemes ND	13	328	3	A/3
17	Bruil	Alloggio Bruil	Rhemes ND	13	328	4	A/3
18	Bruil	Deposito Bruil	Rhemes ND	13	328	5	C/2
19	Proussaz	Casotto Proussaz	Rhemes SG	22	471	3	A/3
20	Proussaz	Foresteria Proussaz	Rhemes SG	22	471	2	A/3
21	Fosse	Casotto Fosse	Rhemes ND	24	129		A/3
22	Vaudalettaz inf	Casotto Vaudalettaz	Rhemes ND	23	5	2	A/3
23	Vaudalettaz inf	Foresteria Vaudalettaz	Rhemes ND	23	5	3	A/3
24	Vaudalettaz sup	Alpeggio Vaudalettaz	Rhemes ND	23	12	2	A/3
25	Vaudalettaz sup	Alpeggio Vaudalettaz	Rhemes ND	23	12	3	D/10
26	Thumel	non agibile	Rhemes ND	24	91		F/2
27	Thumel	non agibile	Rhemes ND	24	93		F/2
28	Thumel	non agibile	Rhemes ND	24	94		F/2
29	Vieyes	Autorimessa Vieyes	Aymavilles	60	236	3	C/6
30	Vieyes	Casotto Vieyes	Aymavilles	60	236	4	A/3
31	Vieyes	Foresteria Vieyes	Aymavilles	60	236	5	A/3
32	Paradisia	Autorimessa Paradisia	Cogne	68	83	2	C/6
33	Paradisia	Deposito Paradisia	Cogne	68	83	3	C/2
34	Paradisia	Alloggio Paradisia	Cogne	68	83	4	A/3
35	Paradisia	Alloggi Paradisia	Cogne	68	84	8	A/3
36	Paradisia	Foresteria Paradisia	Cogne	68	83	5	A/3
37	Paradisia	Ufficio Paradisia	Cogne	68	625	2	D/8
38	Lillaz ptsx	Foresteria Lillaz	Cogne	49	125	1	A/3
39	Lillaz ptdx	Alloggio Lillaz	Cogne	49	125	2	A/3
40	Lillaz p1dx	Foresteria Lillaz	Cogne	49	125	3	A/3
41	Lillaz p1sx	Alloggio Lillaz	Cogne	49	125	4	A/3
42	Lillaz	Autorimessa Lillaz	Cogne	49	125	5	C/6
43	Chantel	Casotto Chantel	Aymavilles	68	9		A/11
44	Cà Bianca	Casotto Cà Bianca	Aymavilles	68	10		A/4
45	Picc. Nomenon	Casotto Piccolo Nomenon	Aymavilles	67	15		FR
46	Pousset	Casotto Pousset	Cogne	23	176	1	A/11
47	Trajo	Casotto Trajo	Cogne	22	306		A/11
48	Grand Hotel	Centro Visitatori ex Gran Hotel	CeresoleR	28	37	81	E/9
49	Noasca(Jamonin)	Sede di Valle Orco	Noasca	19	97	3	A/10
50	Noasca(Jamonin)	Foresteria Noasca	Noasca	19	97	4	A/2
51	Noasca(Jamonin)	Foresteria Noasca	Noasca	19	97	5	A/2
52	Noasca(Jamonin)	Ufficio Veterinario Noasca	Noasca	19	97	6	A/10
53	Noasca(Jamonin)	Deposito Noasca	Noasca	19	97	7	C/2



n° progressivo	denominazione	destinazione d'uso	comune	dati catastali			
				Fg.	n.	Sub.	cat.
54	Noasca(Jamonin)	Autorimessa Noasca	Noasca	19	97	8	C/6
55	Noasca(Jamonin)	Deposito Noasca	Noasca	19	97	9	C/2
56	Noasca(Jamonin)	Autorimessa Noasca	Noasca	19	97	10	C/6
57	Villa	Alloggio Villa	CeresoleR	13	365	1	A/4
58	Villa	Alloggio Villa	CeresoleR	13	365	2	A/4
59	Piantonetto	Autorimessa Piantonetto	Locana	23	425	2	C/6
60	Piantonetto	Ufficio decentrato Piantonetto	Locana	23	425	3	A/3
61	Piantonetto	Alloggio Piantonetto	Locana	23	425	4	A/3
62	Piantonetto	Foresteria Piantonetto	Locana	23	425	5	A/3
63	Piantonetto	Alloggio Piantonetto	Locana	23	425	6	A/3
64	Arculà	Casotto Arculà	Noasca	9	60		A/4
65	Colla	Casotto Colla	Locana	29	133		A/3
66	Giua	Casotto Giua	Locana	7	44	2	A/4
67	Giua	Deposito Giua	Locana	7	44	3	C/2
68	Pisson	non agibile	CeresoleR	11	18		F/2
69	Maon	non agibile	CeresoleR	12	48	2	F/2
70	Maon	non agibile	CeresoleR	12	48	3	F/2
71	Fumetta	non agibile	CeresoleR	10	49	2	F/2
72	Fumetta	non agibile	CeresoleR	10	49	3	F/2
73	Fumetta	non agibile	CeresoleR	10	50		F/2
74	Pison	non agibile	Locana	4	32	2	F/2
75	Pison	non agibile	Locana	4	32	3	F/2
76	Pison	non agibile	Locana	4	32	4	F/2
77	Destrera	non agibile	Locana	4	33	2	F/2
78	Destrera	non agibile	Locana	4	33	3	F/2
79	Destrera	non agibile	Locana	4	33	4	F/2
80	Betasse	non agibile	Noasca	8	29		F/2
81	Betasse	non agibile	Noasca	8	30		F/2
82	Betasse	non agibile	Noasca	8	31	2	F/2
83	Betasse	non agibile	Noasca	8	31	3	F/2
84	Vota	non agibile	Noasca	8	32		F/2
85	Vota	non agibile	Noasca	8	33		F/2
86	Vota	non agibile	Noasca	8	34		F/2
87	Arculà	non agibile	Noasca	9	70		F/2
88	Roc	non agibile	Noasca	6	103		F/2
89	Arcando	Alloggio Arcando	Ronco	40	229	2	A/3
90	Arcando	Foresteria Arcando	Ronco	40	229	3	A/3
91	Molini di Forzo	Deposito Molino di Forzo	Ronco	7	28		C/2
					357	1	
92	Molini di Forzo	Foresteria Molino di Forzo	Ronco	7	357	2	A/6
93	Molini di Forzo	Laboratorio Molino Forzo	Ronco	7	364	3	C/3
94	Molini di Forzo	Alloggio Molino Forzo	Ronco	7	364	4	A/3
95	Molini di Forzo	Alloggio Molino Forzo	Ronco	7	364	2	A/4
96	Nivolastro	Nivolastro PNGP	Ronco	44	182	3	F/2
97	Giavino	Casotto Giavino	Ronco	5	28		A/4
98	Campiglia CV	Centro Visitatori l'uomo e i Coltivi	Valprato Soana	8	1071	1	B/4
99	Campiglia CV	casotto c/o Centro Visitatori	Valprato Soana	8	1071	5	A/4



BENI IMMOBILI - TERRENI


n° progressivo	denominazione	destinazione d'uso	dati catastali		
			Comune	Fg.	n.
100	Valprato Soana 1	Pascolo	Valprato Soana	8	6
101	Valprato Soana 2	Pascolo	Valprato Soana	8	9
102	Valprato Soana 3	Seminativo	Valprato Soana	8	277
103	Valprato Soana 4	Seminativo	Valprato Soana	8	278
104	Valprato Soana 5	Prato	Valprato Soana	8	382
105	Valprato Soana 6	Seminativo	Valprato Soana	8	384
106	Valprato Soana 7	Prato	Valprato Soana	8	599
107	Valprato Soana 9	Prato	Valprato Soana	8	608
108	Valprato Soana 10	Incolto prod.	Valprato Soana	8	609
109	Valprato Soana 11	Prato	Valprato Soana	8	610
110	Valprato Soana 12	Seminativo	Valprato Soana	8	862
111	Valprato Soana 13	Prato	Valprato Soana	8	907
112	Valprato Soana 14	Pascolo	Valprato Soana	3	12
113	Valprato Soana 15	Fabbr. Diruto	Valprato Soana	3	13
114	Valprato Soana 16	Pascolo	Valprato Soana	3	17
115	Valprato Soana 17	Bosco alto	Valprato Soana	6	4
116	Valprato Soana 18	Prato arborato	Valprato Soana	2	18
117	Valsavarenche 14	Seminativo	Valsavarenche	16	387
118	Valsavarenche 1	Seminativo	Valsavarenche	16	388
119	Valsavarenche 2	Pascolo	Valsavarenche	19	61
120	Valsavarenche 3	Seminativo	Valsavarenche	19	66
121	Valsavarenche 4	Pascolo	Valsavarenche	19	119
122	Valsavarenche 5	Incolto prod.	Valsavarenche	19	307
123	Valsavarenche 6	Seminativo	Valsavarenche	19	308
124	Valsavarenche 7	Prato irrig.	Valsavarenche	19	309
125	Valsavarenche 8	Pascolo	Valsavarenche	15	44
126	Valsavarenche 9	Incolto prod.	Valsavarenche	17	285
127	Valsavarenche 10	Incolto prod.	Valsavarenche	17	690
128	Valsavarenche 11	Pascolo	Valsavarenche	17	305
129	Valsavarenche 12	Pascolo	Valsavarenche	17	672
130	Valsavarenche 13	Pascolo	Valsavarenche	17	962
131	Villeneuve 1	Bosco alto	Villeneuve	21	52
132	Villeneuve 2	Pascolo	Villeneuve	21	54
133	Rhemes-Notre-Dame 1	Incolto prod.	Rhemes ND	23	2
134	Rhemes-Notre-Dame 2	Incolto prod.	Rhemes ND	23	3
135	Rhemes-Notre-Dame 3	Fabbr. diruto	Rhemes ND	23	4
136	Rhemes-Notre-Dame 4	Pascolo	Rhemes ND	23	6
137	Rhemes Notre Dame 5	Incolto prod. / Pascolo	Rhemes ND	23	7
138	Rhemes-Notre-Dame 6	Pascolo	Rhemes ND	23	8
139	Rhemes-Notre-Dame 7	Incolto ster.	Rhemes ND	23	9
140	Rhemes-Notre-Dame 8	Incolto ster.	Rhemes ND	23	10
141	Rhemes-Notre-Dame 9	Incolto prod.	Rhemes ND	24	9
142	Rhemes-Notre-Dame 10	Incolto prod.	Rhemes ND	24	120
143	Rhemes-Notre-Dame 11	Incolto ster.	Rhemes ND	24	126
144	Rhemes-Notre-Dame 12	Incolto prod.	Rhemes ND	28	1
145	Rhemes-Notre-Dame 13	Incolto prod.	Rhemes ND	28	2
146	Rhemes-Notre-Dame 14	Incolto ster.	Rhemes ND	28	3
147	Rhemes-Notre-Dame 15	Incolto ster.	Rhemes ND	28	9
148	Rhemes-Notre-Dame 16	Pascolo	Rhemes ND	24	27



n° progressivo	denominazione	destinazione d'uso	dati catastali		
			Comune	Fg.	n.
149	Rhemes-Notre-Dame 17	Pascolo	Rhemes ND	24	28
150	Rhemes-Notre-Dame 18	Incolto prod.	Rhemes ND	24	459
151	Rhemes Notre Dame 19	Pascolo / Incolto prod.	Rhemes ND	24	33
152	Rhemes-Notre-Dame 20	Pascolo	Rhemes ND	24	40
153	Rhemes-Notre-Dame 21	Incolto prod.	Rhemes ND	24	43
154	Rhemes-Notre-Dame 22	Pascolo	Rhemes ND	24	44
155	Rhemes-Notre-Dame 23	Pascolo	Rhemes ND	24	47
156	Rhemes-Notre-Dame 24	Pascolo	Rhemes ND	24	50
157	Rhemes-Notre-Dame 25	Pascolo	Rhemes ND	24	57
158	Rhemes-Notre-Dame 26	Pascolo	Rhemes ND	24	59
159	Rhemes-Notre-Dame 27	Incolto prod.	Rhemes ND	24	80
160	Rhemes-Notre-Dame 28	Incolto ster.	Rhemes ND	24	84
161	Rhemes-Notre-Dame 29	Pascolo	Rhemes ND	24	461
162	Rhemes-Notre-Dame 30	Pascolo	Rhemes ND	24	90
163	Rhemes-Notre-Dame 31	Incolto ster.	Rhemes ND	24	106
164	Ronco Canavese 1	Pascolo	Ronco C.se	4	2
165	Ronco Canavese 2	Fabbr. Diruto	Ronco C.se	4	3
166	Ronco Canavese 3	Fabbr. Diruto	Ronco C.se	4	5
167	Ronco Canavese 4	Fabbr. Diruto	Ronco C.se	4	6
168	Ronco Canavese 5	Fabbr. Diruto	Ronco C.se	4	7
169	Ronco Canavese 6	Pascolo	Ronco C.se	4	8
170	Ronco Canavese 7	Fabbr. Diruto	Ronco C.se	4	17
171	Ronco Canavese 8	Fabbr. Diruto	Ronco C.se	4	18
172	Ronco Canavese 9	Fabbr. Diruto	Ronco C.se	4	19
173	Ronco Canavese 10	Fabbr. Diruto	Ronco C.se	4	20
174	Ronco Canavese 11	Pascolo	Ronco C.se	4	21
175	Ronco Canavese 12	Pascolo	Ronco C.se	4	22
176	Ronco Canavese 13	Fabbr. Diruto	Ronco C.se	4	23
177	Ronco Canavese 14	Fabbr. Diruto	Ronco C.se	4	24
178	Ronco Canavese 15	Fabbr. Diruto	Ronco C.se	4	25
179	Ronco Canavese 16	Pascolo	Ronco C.se	4	26
180	Ronco Canavese 17	Pascolo	Ronco C.se	4	43
181	Ronco Canavese 18	Pascolo	Ronco C.se	4	44
182	Ronco Canavese 19	Pascolo	Ronco C.se	4	45
183	Ronco Canavese 20	Pascolo	Ronco C.se	4	46
184	Ronco Canavese 21	Pascolo	Ronco C.se	4	47
185	Ronco Canavese 22	Prato	Ronco C.se	7	352
186	Ronco Canavese 23	Bosco alto	Ronco C.se	7	353
187	Ronco Canavese 24	Seminativo	Ronco C.se	7	362
188	Ronco Canavese 25	Bosco alto	Ronco C.se	16	70
189	Ronco Canavese 26	Pascolo	Ronco C.se	4	16AA
190	Ronco Canavese 27	Incolto prod.	Ronco C.se	4	16AB
191	Ronco Canavese 28	Incolto prod.	Ronco C.se	4	53
192	Ronco Canavese 29	Incolto ster.	Ronco C.se	4	60
193	Ronco Canavese 30	Incolto prod.	Ronco C.se	4	1
194	Ronco Canavese 31	Incolto ster.	Ronco C.se	4	59
195	Aymavilles 1	Pascolo	Aymavilles	68	1
196	Aymavilles 2	Incolto sterrato	Aymavilles	68	2
197	Aymavilles 3	Fabbr. Rurale	Aymavilles	68	3
198	Aymavilles 4	Pascolo	Aymavilles	68	4
199	Aymavilles 5	Pascolo	Aymavilles	68	5



n° progressivo	denominazione	destinazione d'uso	dati catastali		
			Comune	Fg.	n.
200	Aymavilles 6	Pascolo	Aymavilles	68	6
201	Aymavilles 7	Bosco Misto	Aymavilles	68	7
202	Aymavilles 8	Fabbr. Rurale	Aymavilles	68	8
203	Aymavilles 9	Fabbr. Rurale	Aymavilles	68	11
204	Aymavilles 10	Fabbr. Rurale	Aymavilles	67	19
205	Aymavilles11	Bosco Alto / Pascolo / Pascolo Arborato	Aymavilles	67	36
206	Aymavilles12	Pascolo/ Pascolo Arborato	Aymavilles	67	37
207	Aymavilles 13	Fabbr. Rurale	Aymavilles	67	54
208	Aymavilles 14	Pascolo	Aymavilles	67	59
209	Aymavilles15	Pascolo/ Incolto sterrato	Aymavilles	67	60
210	Aymavilles16	Pascolo/ Incolto sterrato	Aymavilles	67	61
211	Aymavilles17	Pascolo / Incolto prod	Aymavilles	67	62
212	Aymavilles 18	Pascolo	Aymavilles	67	63
213	Aymavilles 19	Pascolo	Aymavilles	67	64
214	Aymavilles20-1	Bosco Alto / Pascolo / Pascolo Arborato	Aymavilles	67	65
215	Aymavilles 21	Fabbr. Rurale	Aymavilles	67	77
216	Aymavilles 22	Fabbr. Rurale	Aymavilles	67	78
217	Aymavilles 23	Bosco Alto	Aymavilles	68	27
218	Aymavilles 24	Pascolo	Aymavilles	68	28
219	Aymavilles 25	Incolto sterrato	Aymavilles	68	29
220	Aymavilles 26	Incolto produttivo	Aymavilles	68	30
221	Aymavilles27	Pascolo/ Incolto sterrato	Aymavilles	69	1
222	Aymavilles 28	Pascolo	Aymavilles	69	2
223	Aymavilles 29	Fabbr. Rurale	Aymavilles	67	42
224	Aymavilles 30	Fabbr. Rurale	Aymavilles	67	31
225	Aymavilles 31	Fabbr. Rurale	Aymavilles	67	44
226	Aymavilles 32	Fabbr. Rurale	Aymavilles	67	20
227	Aymavilles 33	Fabbr. Rurale	Aymavilles	67	51
228	Aymavilles 34	Pascolo	Aymavilles	67	10
229	Aymavilles 35	Pascolo	Aymavilles	67	11
230	Aymavilles 36	Fabbr. Rurale	Aymavilles	67	12
231	Aymavilles 38	Fabbr. Rurale	Aymavilles	67	35
232	Aymavilles 39	Fabbr. Rurale	Aymavilles	67	27
233	Aymavilles 40	Fabbr. Rurale	Aymavilles	67	33
234	Aymavilles 41	Fabbr. Rurale	Aymavilles	67	53
235	Aymavilles 42	Fabbr. Rurale	Aymavilles	67	46
236	Aymavilles 43	Fabbr. Rurale	Aymavilles	67	22
237	Aymavilles 44	Fabbr. Rurale	Aymavilles	67	50
238	Aymavilles 45	Pascolo	Aymavilles	67	13
239	Aymavilles 46	Fabbr. Rurale	Aymavilles	67	40
240	Cogne 1	Prato irrig.	Cogne	67	27
241	Cogne 3	Prato irrig.	Cogne	68	624
242	Cogne 4	Prato irrig.	Cogne	68	108
243	Cogne 5	Prato irrig.	Cogne	68	622
244	Cogne 6	Prato irrig.	Cogne	68	115
245	Cogne 7	Prato irrig. / pascolo arb.	Cogne	68	268
246	Cogne 8	Prato irrig.	Cogne	68	277
247	Cogne 9	Bosco Alto	Cogne	23	31
248	Cogne 10	Pascolo	Cogne	23	32
249	Cogne 11	Fabbr. Rurale	Cogne	23	41
250	Cogne 12	Pascolo	Cogne	23	42
251	Cogne 13	Pascolo	Cogne	23	43




n° progressivo	denominazione	destinazione d'uso	dati catastali		
			Comune	Fg.	n.
252	Cogne 14	Bosco Alto	Cogne	23	44
253	Cogne 15	Pascolo	Cogne	23	45
254	Cogne 16	Pascolo	Cogne	23	46
255	Cogne 17	Incolto produttivo	Cogne	23	47
256	Cogne 18	Pascolo	Cogne	23	48
257	Cogne 19	Fabbr. Rurale	Cogne	23	59
258	Cogne 20	Pascolo	Cogne	23	60
259	Cogne 21	Pascolo	Cogne	23	61
260	Cogne 22	Incolto produttivo	Cogne	23	62
261	Cogne 23	Pascolo	Cogne	23	63
262	Cogne 24	Incolto produttivo	Cogne	23	64
263	Cogne 25	Incolto sterrato	Cogne	62	1
264	Cogne 26	Incolto produttivo	Cogne	62	3
265	Cogne 27	Pascolo	Cogne	62	4
266	Cogne 28	Pascolo	Cogne	85	1
267	Cogne 29	Pascolo	Cogne	85	2
268	Cogne 30	Fabbr. Rurale	Cogne	85	7
269	Cogne 31	Incolto produttivo	Cogne	85	13
270	Cogne 32	Incolto produttivo	Cogne	85	11
271	Cogne 57	fabbr. Rurale	Cogne	85	5
272	Cogne 33	Fabbr. Rurale	Cogne	64	6
273	Cogne 34	Fabbr. Rurale	Cogne	64	10
274	Cogne 35	Incolto sterrato	Cogne	63	1
275	Cogne 36	Incolto sterrato	Cogne	63	2
276	Cogne 37	Pascolo	Cogne	63	3
277	Cogne 38	Pascolo	Cogne	63	4
278	Cogne 39	Pascolo	Cogne	63	5
279	Cogne 40	Pascolo	Cogne	63	6
280	Cogne 41	Pascolo	Cogne	63	7
281	Cogne 42	Pascolo	Cogne	63	8
282	Cogne 43	Pascolo	Cogne	63	9
283	Cogne 44	Pascolo	Cogne	63	10
284	Cogne 45	Incolto produttivo	Cogne	63	11
285	Cogne 46	Pascolo/ Incolto produttivo	Cogne	63	12
286	Cogne 47	Incolto sterrato	Cogne	63	13
287	Cogne 48	Pascolo	Cogne	64	350
288	Cogne 49	Pascolo	Cogne	64	352
289	Cogne 50	Fabbr. Rurale	Cogne	64	16
290	Cogne 51	Incolto sterrato	Cogne	64	24
291	Cogne 52	Pascolo	Cogne	64	25
292	Cogne 53	Pascolo	Cogne	64	26
293	Cogne 54	Pascolo	Cogne	64	27
294	Cogne 55	Incolto produttivo	Cogne	64	43
295	Cogne 56	Fabbr. Rurale	Cogne	64	21
296	Cogne 86	fabbr. Rurale	Cogne	64	17
297	Cogne 87	fabbr. Rurale	Cogne	64	8
298	Cogne 88	fabbr. Rurale	Cogne	64	13
299	Cogne 72	fabbr. Rurale	Cogne	77	1
300	Cogne 73	Pascolo Arborato	Cogne	76	1
301	Cogne 74	Pascolo / Incolto prod.	Cogne	76	4
302	Cogne 75	pascolo arborato	Cogne	76	5




n° progressivo	denominazione	destinazione d'uso	dati catastali		
			Comune	Fg.	n.
303	Cogne 76	Fabbr. Rurale	Cogne	77	20
304	Cogne 77	Pascolo	Cogne	77	21
305	Cogne 78	Pascolo	Cogne	77	22
306	Cogne 79	Pascolo / Incolto prod.	Cogne	77	23
307	Cogne 80	Pascolo	Cogne	77	24
308	Cogne 81	Pascolo	Cogne	77	25
309	Cogne 82	Pascolo	Cogne	77	26
310	Cogne 83	Pascolo	Cogne	77	27
311	Cogne 84	Pascolo / Incolto sterile	Cogne	77	28
312	Cogne 85	Pascolo / Incolto prod.	Cogne	78	1
313	Rhemes-Saint-Georges	Prato irrig.	Rhemes SG	22	111
314	Ceresole Reale 2	Incolto prod.	CeresoleR	7	14
315	Ceresole Reale 3	Stagno	CeresoleR	7	15
316	Ceresole Reale 4	Incolto ster.	CeresoleR	7	16
317	Ceresole Reale 5	Incolto prod.	CeresoleR	7	17
318	Ceresole Reale 6	Incolto prod.	CeresoleR	7	20
319	Ceresole Reale 7	Incolto prod.	CeresoleR	7	21
320	Ceresole Reale 8	Incolto ster.	CeresoleR	7	22
321	Ceresole Reale 9	Incolto ster.	CeresoleR	7	23
322	Ceresole Reale 10	Incolto prod.	CeresoleR	10	1
323	Ceresole Reale 11	Fabbr. Rurale	CeresoleR	10	2
324	Ceresole Reale 12	Incolto ster.	CeresoleR	10	4
325	Ceresole Reale 13	Incolto prod.	CeresoleR	10	6
326	Ceresole Reale 14	Pascolo	CeresoleR	10	7
327	Ceresole Reale 15	Fabbr. Rurale	CeresoleR	10	8
328	Ceresole Reale 16	Pascolo	CeresoleR	10	9
329	Ceresole Reale 17	Fabbr. Rurale	CeresoleR	10	10
330	Ceresole Reale 18	Incolto prod.	CeresoleR	10	36
331	Ceresole Reale 19	Incolto prod.	CeresoleR	10	37
332	Ceresole Reale 20	Incolto prod.	CeresoleR	10	38
333	Ceresole Reale 21	Fabbr. Rurale	CeresoleR	10	39
334	Ceresole Reale 22	Incolto ster.	CeresoleR	10	40
335	Ceresole Reale 23	Incolto ster.	CeresoleR	10	41
336	Ceresole Reale 24	Incolto ster.	CeresoleR	10	42
337	Ceresole Reale 25	Incolto prod.	CeresoleR	10	43
338	Ceresole Reale 26	Incolto prod.	CeresoleR	10	44
339	Ceresole Reale 27	Incolto ster.	CeresoleR	11	1
340	Ceresole Reale 28	Stagno	CeresoleR	11	2
341	Ceresole Reale 29	Incolto ster.	CeresoleR	11	3
342	Ceresole Reale 30	Incolto ster.	CeresoleR	11	4
343	Ceresole Reale 31	Incolto ster.	CeresoleR	11	5
344	Ceresole Reale 32	Incolto prod.	CeresoleR	11	6
345	Ceresole Reale 33	Fabbr. Diruto	CeresoleR	11	7
346	Ceresole Reale 34	Pascolo	CeresoleR	11	8
347	Ceresole Reale 35	Fabbr. Diruto	CeresoleR	11	9
348	Ceresole Reale 36	Pascolo	CeresoleR	11	10
349	Ceresole Reale 37	Incolto prod.	CeresoleR	11	11
350	Ceresole Reale 38	Incolto prod.	CeresoleR	11	12
351	Ceresole Reale 39	Incolto ster.	CeresoleR	11	13
352	Ceresole Reale 40	Incolto prod.	CeresoleR	11	14
353	Ceresole Reale 41	Pascolo	CeresoleR	11	15



n° progressivo	denominazione	destinazione d'uso	dati catastali		
			Comune	Fg.	n.
354	Ceresole Reale 42	Fabbr. Diruto	CeresoleR	11	16
355	Ceresole Reale 43	Incolto ster./Pascolo	CeresoleR	12	3
356	Ceresole Reale 45	Pascolo	CeresoleR	12	6
357	Ceresole Reale 46	Seminativo	CeresoleR	28	62
358	Ceresole Reale 47	Prato irriguo	CeresoleR	28	519
359	Ceresole Reale 48	Prato irriguo	CeresoleR	28	534
360	Ceresole Reale 49	incolto ster.	CeresoleR	7	5
361	Ceresole Reale 50	incolto prod.	CeresoleR	7	6
362	Ceresole Reale 51	fabbr. Diruto	CeresoleR	7	7
363	Ceresole Reale 52	incolto prod.	CeresoleR	7	8
364	Ceresole Reale 53	Stagno	CeresoleR	7	9
365	Ceresole Reale 54	incolto ster.	CeresoleR	7	10
366	Ceresole Reale 55	Stagno	CeresoleR	7	11
367	Ceresole Reale 56	incolto prod.	CeresoleR	7	12
368	Ceresole Reale 57	Fabbr Rurale	CeresoleR	7	13
369	Ceresole Reale 58	incolto prod.	CeresoleR	10	11
370	Ceresole Reale 59	incolto prod.	CeresoleR	10	12
371	Ceresole Reale 60	Pascolo	CeresoleR	10	13
372	Ceresole Reale 61	Pascolo	CeresoleR	10	16
373	Ceresole Reale 62	incolto prod.	CeresoleR	10	17
374	Ceresole Reale 63	fabbr Rurale	CeresoleR	10	18
375	Ceresole Reale 64	fabbr Rurale	CeresoleR	10	19
376	Ceresole Reale 65	Pascolo	CeresoleR	10	20
377	Ceresole Reale 66	incolto prod.	CeresoleR	10	24
378	Ceresole Reale 67	fabbr Rurale	CeresoleR	10	26
379	Ceresole Reale 68	Pascolo	CeresoleR	10	27
380	Ceresole Reale 69	incolto prod.	CeresoleR	10	47
381	Ceresole Reale 70	Pascolo Arb.	CeresoleR	19	10
382	Ceresole Reale 71	Pascolo	CeresoleR	19	13
383	Noasca 1	Pascolo	Noasca	3	5
384	Noasca 2	Pascolo	Noasca	3	18
385	Noasca 3	Fabbr. Diruto	Noasca	3	20
386	Noasca 5	Pascolo	Noasca	8	13
387	Noasca 6	Pascolo arb.	Noasca	8	15
388	Noasca 7	Fabbr. Diruto	Noasca	8	16
389	Noasca 8	Incolto prod.	Noasca	2	2
390	Noasca 9	Pascolo	Noasca	3	11
391	Noasca 10	Incolto ster.	Noasca	3	12
392	Noasca 11	Incolto prod.	Noasca	3	13
393	Noasca 12	Fabbr. Diruto	Noasca	3	14
394	Noasca 13	Fabbr. Diruto	Noasca	3	15
395	Noasca 14	Fabbr. Diruto	Noasca	3	16
396	Noasca 15	Fabbr. Diruto	Noasca	3	17
397	Noasca 16	Fabbr. Diruto	Noasca	3	19
398	Noasca 17	Pascolo	Noasca	3	21
399	Noasca 18	Fabbr. Diruto	Noasca	8	6
400	Noasca 81	Fabbr. Diruto	Noasca	8	14
401	Noasca 19	Pascolo arb.	Noasca	8	17
402	Noasca 20	Fabbr. Diruto	Noasca	8	18
403	Noasca 50	Pascolo	Noasca	10	5
404	Noasca 21	Pascolo	Noasca	9	15



n° progressivo	denominazione	destinazione d'uso	dati catastali		
			Comune	Fg.	n.
405	Noasca 22	Fabbr. Diruto	Noasca	9	16
406	Noasca 23	Pascolo	Noasca	9	17
407	Noasca 24	Pascolo	Noasca	9	18
408	Noasca 25	Pascolo	Noasca	9	19
409	Noasca 26	Fabbr. Diruto	Noasca	9	20
410	Noasca 27	Fabbr. Rurale	Noasca	9	21
411	Noasca 28	Pascolo	Noasca	9	22
412	Noasca 29	Pascolo	Noasca	9	23
413	Noasca 30	Fabbr. Diruto	Noasca	9	24
414	Noasca 31	Pascolo	Noasca	9	30
415	Noasca 38	Bosco ceduo	Noasca	9	37
416	Noasca 39	Pascolo	Noasca	9	38
417	Noasca 40	Bosco ceduo	Noasca	9	39
418	Noasca 41	Pascolo	Noasca	9	40
419	Noasca 42	Pascolo	Noasca	9	41
420	Noasca 43	Pascolo	Noasca	9	46
421	Noasca 44	Pascolo	Noasca	9	47
422	Noasca 45	Bosco ceduo	Noasca	9	48
423	Noasca 46	Bosco ceduo	Noasca	9	49
424	Noasca 47	Bosco ceduo	Noasca	9	50
425	Noasca 48	Pascolo	Noasca	9	51
426	Noasca 49	Pascolo	Noasca	9	52
427	Noasca 51	Pascolo	Noasca	11	122
428	Noasca 52	Pascolo	Noasca	9	59
429	Noasca 53	Pascolo arb.	Noasca	8	2
430	Noasca 57	Pascolo	Noasca	8	7
431	Noasca 58	Pascolo arb.	Noasca	8	8
432	Noasca 62	Bosco ceduo	Noasca	9	6
433	Noasca 63	Fabbr. Rurale	Noasca	6	7
434	Noasca 64	Pascolo	Noasca	6	25
435	Noasca 65	Pascolo	Noasca	6	49
436	Noasca 67	Pascolo	Noasca	6	89
437	Noasca 68	Pascolo	Noasca	7	9
438	Noasca 69	Fabbr. Rurale	Noasca	7	10
439	Noasca 70	Pascolo	Noasca	7	11
440	Noasca 71	Pascolo	Noasca	7	22
441	Noasca 72	Pascolo	Noasca	7	28
442	Noasca 73	Pascolo	Noasca	7	30
443	Noasca 74	Pascolo	Noasca	7	37
444	Noasca 75	Fabbr. Rurale	Noasca	7	43
445	Noasca 76	Pascolo	Noasca	7	44
446	Noasca 77	Fabbr. Rurale	Noasca	7	46
447	Noasca 82	Pascolo	Noasca	20	4
448	Noasca 83	Pascolo	Noasca	3	2
449	Noasca 84	Pascolo	Noasca	3	3
450	Noasca 85	Pascolo	Noasca	3	4
451	Noasca 86	Fabbr. Rurale	Noasca	3	6
452	Noasca 87	Fabbr. Rurale	Noasca	3	7
453	Noasca 88	Fabbr. Rurale	Noasca	3	8
454	Noasca 89	Fabbr. Rurale	Noasca	3	9
455	Noasca 90	Pascolo	Noasca	3	10



n° progressivo	denominazione	destinazione d'uso	dati catastali		
			Comune	Fg.	n.
456	Noasca 91	Pascolo	Noasca	9	2
457	Noasca 92	Fabbr. Rurale	Noasca	9	3
458	Noasca 93	Fabbr. Rurale	Noasca	9	4
459	Noasca 94	Fabbr. Rurale	Noasca	9	5
460	Noasca 95	Pascolo	Noasca	9	7
461	Noasca 96	Pascolo	Noasca	9	8
462	Noasca 97	Incolto prod.	Noasca	9	54
463	Noasca 98	Pascolo	Noasca	9	58
464	Locana 1	Incolto ster.	Locana	3	12
465	Locana 2	Stagno	Locana	3	13
466	Locana 3	Incolto ster.	Locana	3	14
467	Locana 4	Pascolo	Locana	4	4
468	Locana 5	Stagno	Locana	4	10
469	Locana 7	Pascolo	Locana	4	13
470	Locana 8	Pascolo	Locana	4	14
471	Locana 9	Pascolo	Locana	4	15
472	Locana 11	Pascolo	Locana	4	17
473	Locana 12	Pascolo	Locana	4	20
474	Locana 13	Pascolo	Locana	4	21
475	Locana 14	Incolto prod.	Locana	4	22
476	Locana 15	Incolto prod.	Locana	4	23
477	Locana 16	Incolto ster.	Locana	5	39
478	Locana 17	Incolto prod.	Locana	5	40
479	Locana 18	Fabbr. Diruto	Locana	5	41
480	Locana 19	Pascolo	Locana	5	42
481	Locana 20	Fabbr. Diruto	Locana	5	43
482	Locana 21	Pascolo	Locana	5	44
483	Locana 22	Pascolo	Locana	6	1
484	Locana 23	Pascolo	Locana	6	2
485	Locana 24	Bosco ceduo	Locana	23	79
486	Locana 25	Incolto prod.	Locana	6	3
487	Locana 26	Incolto ster.	Locana	6	4
488	Locana 27	Fabbr. Rurale	Locana	6	5
489	Locana 28	Fabbr. Diruto	Locana	6	7
490	Locana 29	Pascolo	Locana	6	8
491	Locana 30	Incolto prod.	Locana	6	11
492	Locana 31	Incolto prod.	Locana	6	12
493	Locana 32	Fabbr. Rurale	Locana	6	13
494	Locana 33	Pascolo	Locana	6	14
495	Locana 34	Pascolo Cesp.	Locana	6	15
496	Locana 35	Pascolo	Locana	6	16
497	Locana 36	Pascolo	Locana	6	17
498	Locana 37	Incolto prod.	Locana	6	18



PERSONALE IN SERVIZIO ALLA DATA 31/12/2017

Dirigente (*) 0

QUALIFICA	DOTAZIONE ORGANICA	POSTI RICOPERTI
C5	3	3
C4	6	6
C3	2	2
C2	8	8
C1	4	2
B3	12	12
B2	36	36
B1	17	7
	88	76

(*) cessato dall'incarico il 31/3/2017







ENTE PARCO NAZIONALE GRAN PARADISO
Deliberazione del Consiglio Direttivo

n° 8 del 19.04.2018

Oggetto: Approvazione rendiconto generale dell'Ente per l'esercizio finanziario 2017

L'anno 2018, giorno 19 del mese di aprile, presso la sede dell'Ente in Aosta, Via Losanna 5, a seguito di regolare convocazione, si è riunito il Consiglio Direttivo dell'Ente Parco. Presiede la seduta Italo CERISE in qualità di Presidente.

Assume le funzioni di Segretario Antonio MINGOZZI, assistito da Pier Giorgio MOSSO per la redazione del verbale.

Dei componenti sono presenti n. 6 come risulta qui di seguito:

	COGNOME	NOME	QUALIFICA	P	A
1	CERISE	Italo	Presidente	X	
2	CROSASSO	Danilo	Vicepresidente		X
3	CAPIRONE	Enrico	Componente		X
4	DUPONT	Giuseppe	Componente	X	
5	FARINA	Antonio	Componente	X	
6	FRANZETTI	Barbara	Componente		X
7	JOCALLAZ	Bruno	Componente	X	
8	PICCO	Cristiano	Componente	X	
9	VERCELLINO	Luigi	Componente	X	

Il Consiglio Direttivo

- Esaminato lo schema di Conto Consuntivo elaborato dai competenti servizi dell'Ente costituito dai documenti ad esso allegati:
 - a. Conto di bilancio
 - rendiconto finanziario decisionale (allegato 9)
 - rendiconto finanziario gestionale (allegato 10)
 - b. Prospetto riepilogativo delle spese per missioni e programmi
 - c. Conto economico (allegato 11, 12)
 - d. Situazione patrimoniale (allegato 13)
 - e. Relazione sulla gestione
 - f. Nota integrativa
- Visti gli artt. 38 e segg. del DPR n. 97/2003 che ha approvato il nuovo regolamento per l'amministrazione e la contabilità degli enti pubblici di cui alla Legge n. 70 del 20.03.1975;
- Visto l'art. 4 punto 8 della Legge 6 dicembre 1991, n. 394;
- Visto l'art. 2 della Legge n. 139 del 17.04.1989 che, fra l'altro, stabilisce che i Conti Consuntivi dell'Ente, dopo essere stati deliberati dal Consiglio, sono sottoposti all'approvazione del Ministero dell'Ambiente di concerto con il Ministro del Tesoro;
- Accertato inoltre che sussiste la rispondenza tra le risultanze del conto in questione e le scritture contabili;
- Acquisito il parere favorevole del Collegio dei Revisori dei Conti (verbale n. 150 del 16.04.2018);

- Acquisito il parere di regolarità amministrativo contabile del Responsabile dell'Ufficio Contabilità del Servizio amministrativo dell'Ente;
- Con votazione palese avente il seguente esito:
 - presenti e votanti: n. 6
 - voti favorevoli: n. 6
 - voti contrari: n. =
 - astenuti: n. =

delibera

1. di approvare il Conto Consuntivo dell'Ente per l'esercizio finanziario 2017, secondo lo schema predisposto dai competenti servizi dell'Ente, nelle seguenti risultanze riassuntive e finali:

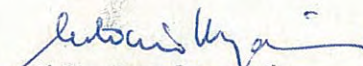
consistenza della cassa all'inizio dell'esercizio	€	8.521.204,24
+ riscossioni	€	8.121.643,99
- pagamenti	€	9.118.377,30
Fondo di cassa al 31.12.2017	€	7.524.470,93
+ residui attivi	€	3.719.742,00
- residui passivi	€	6.440.717,89
Avanzo di amministrazione al 31.12.2017	€	4.804.041,04

2. di inviare, ai sensi dell'art. 38 del DPR 97/2003 la presente deliberazione, nonché copia del Conto Consuntivo in questione, alla Corte dei Conti, Sezione Controllo Enti, nonché ai Ministri dell'Ambiente e dell'Economia e delle Finanze per l'esercizio delle potestà di controllo ad essi demandata a norma di legge.

Letto, approvato e sottoscritto.

Il Presidente
(Dott. Italo CERISE)




Il Direttore Segretario
(Prof. Antonio MINGOZZI)

CERTIFICATO DI PUBBLICAZIONE

La presente Deliberazione, in copia, è stata pubblicata all'Albo Pretorio della sede legale dell'Ente Parco Nazionale Gran Paradiso di Torino per almeno quindici giorni consecutivi a partire dalla data del 24 APR 2018

Torino, li

Il Direttore Segretario
Antonio Mingozi

**COPIA CONFORME
ALL'ORIGINALE**
Aosta, il **24 APR. 2018**



VERBALE N. 150

Il giorno 16 aprile 2018 alle ore 10,40 il Collegio dei Revisori dei Conti dell'Ente Parco Nazionale Gran Paradiso, nominato con nota del Ministero dell'Economia e delle Finanze - Dipartimento della Ragioneria Generale dello Stato n. 83401 del 02/11/2015, nella sede di Via Losanna, n. 5 in Aosta, procede all'esame del rendiconto generale 2017..

Sono presenti: Dott. Emilio Rigault - presidente
 Rag. Fiorentino Raimo – componente
 Rag. Graziella Imperoli - componente

Partecipano alla riunione i sig. Carta Andrea – responsabile del servizio amministrazione e il funzionario Massa Micon Enzo.

Il Collegio, innanzitutto, ha accertato che il bilancio di previsione 2017 e le relative variazioni sono stati approvati dal Ministero dell'Ambiente e del Territorio.

Il rendiconto generale 7 Parco Nazionale del Gran Paradiso è costituito dal conto del bilancio (rendiconto decisionale e rendiconto gestionale), dallo Stato Patrimoniale, dal Conto economico, prospetto riepilogativo delle spese per missioni e programmi che sono stati redatti secondo gli schemi previsti dal DPR 97/2003, e dalla nota integrativa.

I risultati della gestione 2017 che emergono dai suddetti documenti contabili sono:

RENDICONTO FINANZIARIO	PREVISIONE DEFINITIVA	CONSUNTIVO/IMP.ACC.	DIFFERENZA
ENTRATE PREVISIONI DEFINITIVE	9.879.685,26	9.450.910,69	428.774,57
USCITE PREVISIONI DEFINITIVE	13.401.933,89	9.432.484,05	3.969.449,84
AVANZO/DISAVANZO DI COMPETENZA	-3.522.248,63	18.426,64	3.540.675,27

AVANZO DI AMMINISTRAZIONE	CONSUNTIVO
SALDO DI CASSA	7.524.470,93
RESIDUI ATTIVI	3.719.742,00
RESIDUI PASSIVI	6.440.171,89
AVANZO/DISAVANZO DI AMMINISTRAZIONE	4.804.041,04

STATO PATRIMONIALE	CONSUNTIVO
ATTIVITA'	27.960.348
PASSIVITA'	11.798.819
PATRIMONIO NETTO/DEFICIT PATRIMONIALE	16.161.530

CONTO ECONOMICO	CONSUNTIVO
RICAVI	7.610.614
PROVENTI FINANZIARI	0
PROVENTI STRAORDINARI	0
COSTI DI PRODUZIONE	7.373.560
ONERI FINANZIARI	0
PROVENTI E ONERI STRAORDINARI	1.263.366
RETTIFICHE DI VALORE ATT.FINANZ.	0
IMPOSTE	0
AVANZO/DISAVANZO ECONOMICO	1.500.420

CONTO DEL BILANCIO

Gestione della competenza e cassa

Dall'esame a scandaglio il Collegio ha verificato che:

1. gli impegni di spesa ed i pagamenti effettuati risultano contenuti nei limiti dei corrispondenti stanziamenti definitivi;
2. le somme accertate, impegnate, riscosse e pagate corrispondono alle scritture risultanti dai partitari;
3. le spese di rappresentanza, pubblicità, per partecipazione a convegni e le spese di personale con contratto di lavoro a tempo determinato o utilizzato con convenzioni con co. co. co. sono state sostenute nei limiti stabiliti dalla legge finanziaria 2006 n. 266/2005 e dalle Leggi 248/2006 e 296/2006 e 133/2008. Per quanto riguarda le spese per acquisto, noleggio, esercizio e manutenzione di autovetture si precisa che l'Ente Parco è stato equiparato agli organismi di pubblica sicurezza, per cui è esonerato, per tali spese, dal rispetto del limite di cui alla predetta legge 266/2005;
4. le spese iscritte al capitolo 4180 riguardano prestazioni aventi natura di servizi;
5. il fondo cassa 31/12/2017 di **€ 7.524.470,93**
6. l'esercizio 2017 chiude con un avanzo di competenza di **€ 4.804.041,04**
7. risultano versate al bilancio dello Stato le economie di spesa di cui alle leggi 133/2008 e 122/2010;

Gestione dei residui

Con determinazione del Direttore del Parco n. 88 del 29/03/2018 si sottopone all'esame del Collegio la radiazione dei residui attivi per €. 51.667,87 e passivi per € 1.315.033,64 in quanto insussistenti o non dovuti. Al riguardo il Collegio non ha nulla da osservare. Tali importi trovano corrispondenza nel conto economico fra le sopravvenienze e le insussistenze. Inoltre dopo aver esaminato, a scandaglio, gli atti

relativi ai residui di maggiore anzianità e consistenza il Collegio ritiene che a tutt'oggi sussistano le ragioni della loro conservazione; in particolare, per quanto riguarda i residui passivi, le ragioni della loro conservazione sono rappresentate principalmente dal fatto che il periodo dell'anno in cui possono essere eseguiti i lavori ad alta quota è molto breve.

E' comunque in corso una revisione dei residui passivi in modo da eliminare quelli di più vecchia data.

STATO PATRIMONIALE

I beni mobili sono stati valutati al costo storico mentre i beni immobili sono stati rivalutati secondo le attuali disposizioni di legge. I valori rappresentati nell'attivo sono al netto dell'ammortamento calcolato al 31/12/2017 secondo i coefficienti indicati nella circolare 32 prot. n.123056 del 02/08/1982 della ex Direzione Generale degli Affari Generali dell'ex Ministero dell'Agricoltura e Foreste.

A seguito della nota del Ministero dell'Ambiente e della Tutela del Territorio e del Mare prot. n.0011389 PNM-IV del 21/06/2012 l'Ente Parco ha provveduto ad inviare telematicamente al Dipartimento del Tesoro l'aggiornamento dei dati catastali dei beni immobili ed i relativi nuovi valori calcolati secondo i dati pubblicati dall'osservatorio immobiliare dell'Agenzia delle Entrate.

I residui attivi e passivi corrispondono a quelli risultanti dalla gestione finanziaria.

Il fondo per il trattamento di fine rapporto del personale è stato determinato sulla base delle vigenti disposizioni contrattuali di legge e rappresenta l'effettiva passività maturata nei confronti del personale dipendente.

CONTO ECONOMICO

La gestione economica chiude con un avanzo di € 1.500.420,00 prima del calcolo delle imposte che sono determinate in € 300.041,00.

Il Collegio, adottando il metodo dello scandaglio, ha verificato che l'imputazione dei componenti positivi e negativi è avvenuta secondo il criterio della competenza economico-temporale,

Il Collegio dei Revisori dei Conti dopo aver esaminato, sempre a scandaglio, alcune delle principali voci di bilancio ed a seguito delle risultanze delle prescritte verifiche di cassa e contabili effettuate nel corso dell'anno 2017 ha riscontrato:

- la corrispondenza dei dati di Bilancio alle risultanze dei libri e delle scritture contabili;
- la conformità delle rilevazioni contabili alla documentazione giustificativa dei fatti di gestione;
- la regolarità della gestione;
- l'osservanza delle norme statutarie e regolamentari.

INDICE DI TEMPESTIVITA' DEI PAGAMENTI

Il collegio dei revisori ha verificato l'indice di tempestività dei pagamenti come previsto dall'articolo 9 del DPCM 22 settembre 2014 relativo all'esercizio 2017, pari a 14,69 giorni, corrispondente al tempo che intercorre tra il ricevimento e il pagamento della fattura.

Tutto ciò premesso il Collegio dei Revisori dei Conti esprime parere favorevole all'approvazione del rendiconto generale 2017 dell'Ente Parco Gran Paradiso.


Di quanto sopra viene redatto il presente verbale, letto confermato e sottoscritto alle ore 13.00.

IL COLLEGIO DEI REVISORI DEI CONTI

Dott. Emilio Rigault – presidente

Rag. Graziella Imperoli – componente

Rag. Raimo Fiorentino – componente



COPIA CONFORME
ALL'ORIGINALE

Aosta 24 APR 2018





PARERE DI REGOLARITA' AMMINISTRATIVO-CONTABILE

allegato alla Deliberazione del Consiglio Direttivo n. 8 del 19 aprile 2018

Oggetto: approvazione rendiconto generale dell'Ente per l'esercizio finanziario 2017

IL RESPONSABILE DELL'UFFICIO AMMINISTRATIVO

in merito alla Deliberazione del Consiglio Direttivo n. 8 del 19 aprile 2018 esprime parere favorevole sotto il profilo della regolarità amministrativa-contabile dell'atto.

Il responsabile del Servizio Amministrazione
Andrea Carta

**COPIA CONFORME
ALL'ORIGINALE**

Aosta, il 24 APR. 2018