

SENATO DELLA REPUBBLICA

XVIII LEGISLATURA

Doc. XV
n. 219

RELAZIONE DELLA CORTE DEI CONTI

AL PARLAMENTO

**sulla gestione finanziaria degli Enti sottoposti a controllo
in applicazione della legge 21 marzo 1958, n. 259**

LEGA ITALIANA PER LA LOTTA CONTRO I TUMORI

(Esercizio 2018)

Comunicata alla Presidenza il 15 novembre 2019



CORTE DEI CONTI

SEZIONE DEL CONTROLLO SUGLI ENTI

DETERMINAZIONE E RELAZIONE SUL RISULTATO DEL
CONTROLLO ESEGUITO SULLA GESTIONE
FINANZIARIA DELLA LEGA ITALIANA PER LA LOTTA
CONTRO I TUMORI

2018

Relatore: Consigliere Stefano Perri

Ha collaborato

per l'istruttoria e l'elaborazione dei dati:

la dott.ssa Valeria Cervo



CORTE DEI CONTI

SEZIONE DEL CONTROLLO SUGLI ENTI

nell'adunanza del 29 ottobre 2019;

visto l'art 100, secondo comma, della Costituzione;

visto il testo unico delle leggi sulla Corte dei conti approvato con regio decreto 12 luglio 1934 n. 1214;

viste le leggi 21 marzo 1958 n. 259 e 14 gennaio 1994 n. 20;

visto il d.p.r. 6 aprile 1961 con la quale la Lega italiana per la lotta contro i tumori (Lilt) è stata assoggettata al controllo della Corte dei conti;

visto il conto consuntivo dell'Ente suddetto, relativo all'esercizio finanziario 2018, nonché la annessa relazione del Presidente e le deliberazioni del Consiglio direttivo nazionale e del Collegio dei revisori, trasmesse alla Corte in adempimento dell'art. 4 della citata legge n. 259 del 1958;

esaminati gli atti;

udito il relatore Consigliere Stefano Perri e, sulla sua proposta, discussa e deliberata la relazione con la quale la Corte, in base agli atti ed agli elementi acquisiti, riferisce alle Presidenze delle due Camere del Parlamento il risultato del controllo eseguito sulla gestione finanziaria dell'Ente per l'esercizio 2018;

ritenuto che, assolti così gli adempimenti di legge, si possano, a norma dell'art. 7 della citata legge n. 259 del 1958, comunicare alle dette Presidenze, il conto consuntivo - corredato delle relazioni degli organi amministrativi e di revisione - e la relazione come innanzi deliberata, che alla presente si unisce quale parte integrante;



CORTE DEI CONTI

P. Q. M.

comunica, a norma dell'art. 7 della n. 259 del 1958, alle Presidenze delle due Camere del Parlamento, insieme al conto consuntivo per l'esercizio 2018 - corredato dalle relazioni degli organi amministrativi e di revisione della Lega italiana per la lotta contro i tumori - l'unita relazione con la quale la Corte riferisce il risultato del controllo eseguito sulla gestione finanziaria dell'Ente stesso per detto esercizio.

ESTENSORE

Stefano Perri

PRESIDENTE f.f.

Piorgio Della Ventura

Depositata in segreteria il 15 novembre 2019

SOMMARIO

PREMESSA	1
1. QUADRO NORMATIVO	2
2. GLI ORGANI.....	4
3. IL PERSONALE	7
3.1 Consulenze, collaborazioni e contenzioso	14
4. L'ATTIVITA' ISTITUZIONALE	15
5. LE RISULTANZE DELLA GESTIONE.....	20
6. IL RENDICONTO FINANZIARIO	22
6.1 Le entrate correnti	22
6.2 La gestione delle spese.....	25
6.3 L'attività contrattuale.....	26
6.4 Gli indicatori analitici delle entrate e delle spese	28
6.5 Le misure di contenimento della spesa	29
7. LA SITUAZIONE AMMINISTRATIVA.....	31
7.1 Residui attivi e passivi	31
7.2 La situazione amministrativa	32
8. IL CONTO ECONOMICO.....	35
9. LO STATO PATRIMONIALE.....	38
10. IL BILANCIO CONSOLIDATO	41
10.1 Il rendiconto finanziario	41
10.2 La situazione amministrativa	44
10.3 Il conto economico.....	46
10.4 Lo stato patrimoniale	48
11. CONSIDERAZIONI CONCLUSIVE.....	51

INDICE DEI GRAFICI E DELLE TABELLE

Tabella 1 - Compensi, indennità e rimborsi agli organi ed organismi.....	4
Tabella 2 - Pianta organica e personale in servizio a tempo indeterminato.....	7
Tabella 3 - Compensi al Direttore generale.....	8
Tabella 4 - Il personale a tempo indeterminato e determinato delle Sezioni provinciali.....	8
Tabella 5 - I collaboratori delle Sezioni provinciali.....	9
Tabella 6 - Consistenza numerica del personale delle Sezioni provinciali - esercizio 2018	10
Tabella 7 - Impegni per il personale: sede centrale e sezioni provinciali	11
Tabella 8 - Dettaglio spese per il personale	12
Tabella 9 - Spesa media del personale della Sede centrale e incidenza sulla spesa corrente ...	13
Tabella 10 - Incidenza della spesa per il personale delle sezioni provinciali sulla spesa corrente.....	13
Tabella 11 -Consulenze.....	14
Tabella 12 - Riepilogo delle spese per la campagna Lilt <i>for women</i>	15
Tabella 13 - Spese per la campagna per il 5 per mille Lilt.....	16
Tabella 14 - Spese per la settimana nazionale per la prevenzione oncologica.....	16
Tabella 15 - Spese per la campagna nazionale contro il tabagismo.....	17
Tabella 16 - Le attività istituzionali e l'indice di copertura.....	19
Tabella 17 - Quadro riassuntivo della gestione finanziaria di competenza - Sede centrale.....	22
Tabella 18 - Le entrate correnti.....	23
Tabella 19 - Trasferimenti correnti.....	24
Tabella 20 - Entrate extratributarie	24
Tabella 21 - Le incidenze delle entrate correnti	25
Tabella 22 - Spese correnti ed in conto capitale.....	26
Tabella 23 - Contratti stipulati e relativi importi.....	26
Tabella 24 - Contratti a trattativa privata	28
Tabella 25 - Indici ed incidenze di bilancio.....	29
Tabella 26 - L'incidenza dei residui attivi e passivi su accertamenti ed impegni di competenza	31
Tabella 27 - La composizione dei residui attivi e passivi.....	32
Tabella 28 - Situazione amministrativa.....	32
Tabella 29 - Fondo di cassa, saldo gestione dei residui, avanzo di amministrazione.....	33
Tabella 30 - Situazione amministrativa Sezioni provinciali Lilt.....	34
Tabella 31 - I principali saldi della situazione amministrativa - Sezioni provinciali Lilt	34
Tabella 32 - Il conto economico.....	35
Tabella 33 - Dettaglio conto economico	36
Tabella 34 - Dettaglio conto economico Sezioni provinciali	37
Tabella 35 - Lo stato patrimoniale	38

Tabella 36 - Stato patrimoniale - Sezioni provinciali.....	40
Tabella 37 - Il rendiconto finanziario	43
Tabella 38 - Situazione amministrativa consolidata	44
Tabella 39 - L'utilizzazione dell'avanzo di amministrazione	45
Tabella 40 - Il conto economico consolidato	47
Tabella 41 - Lo stato patrimoniale consolidato "Le attività"	48
Tabella 42 - Lo stato patrimoniale consolidato "Le passività ed il patrimonio netto"	50
Grafico 1 - Consistenza numerica del personale sezioni provinciali divisa per zone	11

PREMESSA

Con la presente relazione la Corte riferisce al Parlamento, ai sensi dell'art. 7 della legge 21 marzo 1958, n. 259, i risultati del controllo eseguito, in base all'art. 2 della suddetta legge, sulla gestione finanziaria della Lega italiana per la lotta contro i tumori per l'esercizio 2018, nonché sulle vicende di maggior rilievo intervenute sino alla data corrente.

Il precedente referto relativo all'esercizio 2017 è stato approvato con determinazione n. 104 del 30 ottobre 2018 ed è stato pubblicato in Atti parlamentari XVIII Legislatura, doc. XV, n. 77.

1. QUADRO NORMATIVO

La Lega italiana per la lotta contro i tumori (di seguito Lilt) è stata costituita nel 1922 e nel 1927 ha ottenuto la qualifica di Ente morale.

Attualmente è un ente pubblico non economico, su base associativa, facente parte della categoria “enti di assistenza generica” (l. 20 marzo 1975, n.70), sottoposto alla vigilanza del Ministero della salute e del Ministero dell’Economia e delle Finanze, e ricompreso nell’elenco Istat delle amministrazioni pubbliche inserite nel conto economico consolidato.

Con d.P.C.M. del 2 agosto 2010 la Lilt è stata classificata tra gli enti di “notevole rilievo”.

La Lilt ha la sede centrale in Roma ma è presente su tutto il territorio nazionale attraverso le 106 Sezioni provinciali¹, istituite su base volontaria, le 800 delegazioni comunali che raccolgono circa 400 spazi di prevenzione (ambulatori medici) e i 15 *hospice*², strutture attraverso le quali diffonde la cultura della prevenzione e garantisce una presenza costante a fianco del cittadino, del malato e della sua famiglia con funzioni integrative e di supporto alle prestazioni del servizio sanitario nazionale.

Fanno parte della Lega circa 186.000 soci e 7.000 unità di volontari permanenti, che arrivano fino a 20.000 unità in occasione delle campagne e degli eventi nazionali.

Le Sezioni provinciali sono organismi associativi autonomi, che operano, però, sulla base delle direttive e sotto il coordinamento del Consiglio nazionale della sede centrale di Roma³; esse dispongono di un patrimonio proprio e godono di autonomia amministrativa, gestionale e contabile entro i limiti delle proprie disponibilità finanziarie. Dal 2015 le sezioni hanno iniziato a comunicare i propri dati contabili al sistema di rilevazione centralizzato al fine di redigere un unico bilancio complessivo, cosiddetto “consolidato”, di cui si tratterà dopo più diffusamente.

¹Le Sezioni provinciali della Lilt sono associazioni di volontariato, di promozione sociale e, in molti casi, sono riconosciute come onlus.

² Nell'*hospice* sono posti al centro degli interventi sia la persona malata, sia i familiari, attraverso una "presa in cura" complessiva dei loro bisogni. Sono dei centri di cure palliative, coniugate ad un'attenzione costante al rispetto della dignità della persona malata e delle sue capacità decisionali.

³ A tal fine, viste alcune criticità e difficoltà operative verificatesi nel passato con alcune sezioni provinciali, il Consiglio direttivo nazionale, con delibera n. 21 del 22 dicembre 2016, ha adottato un regolamento quadro volto a disciplinare i rapporti tra sede centrale e sezioni provinciali con previsione di misure organizzative concrete per garantire l’ottemperanza alle disposizioni e alle direttive impartite dalla sede centrale. Medesimo obiettivo ha avuto la costituzione del “cruscotto direzionale Lilt” funzionante quale banca dati delle sezioni provinciali in grado di fornire ogni utile informazione gestionale e contabile alla sede centrale.

La Lilt, per la realizzazione delle proprie finalità istituzionali, collabora con lo Stato, le Regioni, gli Enti locali e altri enti ed organismi attivi in campo oncologico.

In ambito europeo fa parte di importanti organismi quali *European cancer leagues* (ECL) e dell'*Union for international cancer control* (UICC) e anche in Italia ha stipulato numerose convenzioni con Università, Enti pubblici, Fondazioni e altre Pubbliche Amministrazioni.

Con deliberazione n. 22 del 22 dicembre 2016, il Consiglio direttivo nazionale ha disposto la nomina del responsabile della prevenzione e della corruzione e per la trasparenza, ai sensi della legge 6 novembre 2012, n. 190 e successive modificazioni e integrazioni, per il triennio 2017-2019, nella persona del Direttore generale.

Il vigente Piano triennale di prevenzione della corruzione e per la trasparenza è stato adottato con delibera n. 1 del Consiglio direttivo nazionale del 10 gennaio 2019, recante misure di prevenzione obbligatorie, riferentesi al periodo 2019-2021.

Sono contenuti nel piano della *performance* 2019-2021, adottato dal Consiglio Direttivo Nazionale con deliberazione n. 2 del 10 gennaio 2019 la missione, gli obiettivi strategici e operativi, nonché l'attività della Lilt in connessione con il bilancio di previsione.

In ordine all'obbligo di pubblicazione dei dati di cui agli artt. 30 e 31, comma 1 del d.lgs. 14 marzo 2013, n. 33⁴, l'Ente ha provveduto ad inserire sul sito istituzionale, nella sezione "beni immobili", l'elenco degli stessi mediante l'applicativo immobili del portale tesoro (la scadenza di tale adempimento era fissata al 15 dicembre 2018). L'Ente ha dichiarato, altresì, che rispetto al 2017 non ci sono state acquisizioni o alienazioni di immobili.

La Lega ha anche provveduto ad inserire nella sezione "controlli e rilievi" del sito istituzionale - amministrazione trasparente, le determinazioni e le relazioni concernenti il controllo eseguito da questa Corte sulla gestione finanziaria per gli esercizi 2015, 2016 e 2017.

⁴ Gli artt. 30 e 31, comma 1 del d. lgs. del 14 marzo 2013 come modificati dagli artt. 26 e 27 comma 1 del d. lgs n. 97 del 25 maggio 2016.

2. GLI ORGANI

Sono organi della Lilt il Consiglio direttivo nazionale, il Presidente nazionale e il Collegio dei revisori. Il Consiglio direttivo nazionale (di seguito C.d.n.) è composto dal Presidente e da altri 4 membri, di cui uno designato dal Ministero della salute e tre soci eletti dall'assemblea dei Presidenti provinciali. Il C.d.n. è stato nominato con d.m. del 2 ottobre 2013, con durata quinquennale; attualmente è stato ricostituito con decreto del Ministro della salute in data 21 novembre 2018 con durata quinquennale. Il nuovo organo si è insediato il 10 gennaio 2019.

Il Presidente nazionale è un socio della Lilt, di riconosciuta competenza e professionalità; viene eletto dall'assemblea dei Presidenti provinciali e rimane in carica cinque anni.

Il Presidente è stato nominato in data 26 settembre 2013 e, alla scadenza, è stato confermato in data 10 gennaio 2019, per ulteriori cinque anni fino al 2024.

Il Collegio dei revisori è composto da tre membri effettivi, tra cui un Presidente, designato dal Ministero dell'economia e delle finanze, e due componenti designati uno dal Ministero della salute e uno dal Consiglio direttivo nazionale.

Il Collegio si è insediato in data 12 dicembre 2013 con durata anch'esso quinquennale. Con decreto n.1 del Presidente della Lilt del 18 gennaio 2019, è stato ricostituito il Collegio fino al 2024. Il Collegio di nuova nomina si è insediato il 6 febbraio 2019.

Le voci per le indennità, i compensi e i rimborsi spese impegnate per gli organi e gli organismi sono evidenziate nella tabella n. 1.

Tabella 1 - Compensi, indennità e rimborsi agli organi ed organismi

Tipologia di spese	2017	2018	Variazione assoluta	Variazione percentuale
Assegni ed indennità al Presidente	0	0	0	0
Compensi, indennità e rimborsi ai componenti del Consiglio direttivo nazionale	40.000	40.000	0	0
Compensi, indennità e rimborsi per il Collegio dei revisori	21.772	21.687	-85	-0,39
OIV	8.780	10.310	1.530	17,43
Totale	70.552	71.997	1.445	2,05

Fonte: Lilt

Il Presidente non ha percepito alcun compenso in quanto fin dal 2015 vi ha espressamente rinunciato.

Invariati rispetto al 2017 gli emolumenti corrisposti ai membri del Consiglio direttivo, mentre sono diminuiti i compensi del Presidente del Collegio di revisione, fissati ad euro 5.429 e quelli di ciascun componente pari a euro 4.524.

L'importo del gettone di presenza, di euro 46,35, corrisposto al Presidente ed ai componenti del Collegio di revisione, è rimasto invariato.

L'OIV, è organo monocratico, nominato con delibera n. 9 del C.d.n. del 22 giugno 2016; è scaduto il 30 giugno 2019 ed è attualmente in fase di rinnovo. Il titolare dell'organo viene scelto sulla base di una procedura per titoli comparativa indetta dall'Ente.

Le spese dell'OIV nel 2018 sono state maggiori rispetto al 2017 del 17,43 per cento, e ciò a causa di una diversa applicazione del regime IVA calcolata sulle fatture del professionista.

Le spese complessive per gli organi e organismi istituzionali della Lilt nel 2018 sono state pari ad euro 71.997 (nel 2017 euro 70.552), con un incremento del 2 per cento rispetto all'anno precedente.

L'Ente ha adottato il piano integrato dei conti, come si dirà più avanti diffusamente: in tema di spese degli organi la posta relativa ai compensi del Collegio dei revisori e dell'OIV è stata accorpata nella posta contabile "Compensi agli organi istituzionali di revisione, di controllo ed altri incarichi istituzionali dell'amministrazione".

Nel 2016, il C.d.n. ha istituito, con durata triennale, un Comitato scientifico nazionale composto da dodici professionisti. Con successiva deliberazione n. 19 del 4 dicembre 2017 il numero dei professionisti è stato elevato a venticinque. Si tratta di studiosi che prestano la loro opera presso prestigiosi policlinici universitari, presenti in tutta Italia: quindici sono in servizio a Roma. Nessuno dei membri del comitato percepisce compensi. La composizione del Comitato scientifico nazionale non ha subito modifiche nel 2018; attualmente è scaduto ma non è stato ancora ricostituito in attesa delle prossime modifiche statutarie.

Recentemente, il Consiglio direttivo nazionale ha istituito il Comitato giuridico nazionale Lilt. Tale Collegio ha il compito di supportare la Sede centrale nella valutazione delle questioni e delle problematiche di carattere giuridico che rivestono particolare importanza per l'Ente. Il Comitato giuridico è costituito da membri della Direzione generale Lilt unitamente a professionisti esperti in materie giuridiche, indicati dalle varie Sezioni provinciali. Il Collegio si è insediato l'8 febbraio 2018 e, il primo argomento all'ordine del giorno sono state le

modifiche statutarie richieste per la ricomprensione delle Sezioni provinciali alla disciplina del terzo settore di cui al Decreto legislativo n. 117 del 3 luglio 2017 e ss..mm..ii..

Il comitato non percepisce compensi.

3. IL PERSONALE

Il rapporto di lavoro del personale della Sede centrale della Lilt è regolato dal c.c.n.l. del comparto enti pubblici non economici, mentre il rapporto di lavoro del personale delle Sezioni provinciali ha natura privatistica. Ciò comporta che, mentre per la Sede centrale esiste una pianta organica, per le Sezioni provinciali, il dato numerico del personale non è vincolato e viene desunto solo dalle comunicazioni provenienti ogni anno da ciascuna Sezione, per cui in alcune di esse sono state disposte assunzioni per sopperire a delle necessità imprevedibili insorte durante l'esercizio.

La seguente tabella mostra la pianta organica e il personale in servizio nella Sede centrale.

La pianta organica non prevede figure dirigenziali, ed è composta da 4 dipendenti di area C, 7 di area B ed 1 di area A, per un totale di 12 unità.

Nel 2018 il personale in servizio è risultato pari a 9 unità, le stesse presenti nel 2017.

Tabella 2 - Pianta organica e personale in servizio a tempo indeterminato

Personale a tempo indeterminato	Pianta Organica	2017	2018
Area C	4	2	2
Area B	7	6	6
Area A	1	1	1
Totale	12	9	9

Fonte: elaborazione Corte dei conti

Nella pianta organica rideterminata con d.P.C.M. del 22 gennaio 2013, in attuazione dell'articolo 2 del d.l. n. 95 del 6 luglio 2012, convertito in legge n. 35 del 7 agosto 2012, non era prevista la figura del Direttore generale che le amministrazioni interessate avrebbero potuto avere sotto forma di incarico non gravante sulla pianta organica con stipula di un contratto a tempo determinato.

Lo statuto Lilt, approvato il 10 luglio 2013, ha previsto la figura del Direttore generale il cui incarico attuale scadrà il 31 dicembre 2019.

Il rapporto di lavoro del Direttore generale è regolato da un contratto privatistico in applicazione del c.c.n.l. del comparto dirigenza degli enti pubblici non economici (area VI).

La tabella n. 3 mostra i compensi spettanti al Direttore generale, di importo pari a 181.697 euro equiparato al trattamento economico spettante ad un dirigente di I fascia, integrato da una

quota di retribuzione a titolo di indennità di risultato di 25.000 euro, che nel 2018, è stata erogata integralmente in considerazione del raggiungimento di tutti gli obiettivi assegnati. Alla figura del Direttore generale sono riconducibili le funzioni di indirizzo, coordinamento e controllo non solo della Sede centrale, ma anche delle Sezioni provinciali.

Tabella 3 - Compensi al Direttore generale

Direttore generale	2017	2018	Variazione assoluta	Variazione percentuale
Retribuzione tabellare	55.397	55.397	0	0
Indennità di posizione fissa e variabile	126.300	126.300	0	0
Retribuzione di risultato	22.499	25.000	2.501	11,12
Totale	204.196	206.697	2.501	1,22

Fonte: elaborazione Corte dei conti

Per quanto riguarda il personale delle Sezioni provinciali, in considerazione dell'assenza di una pianta organica e al fine di conoscere la reale consistenza dello stesso, questa Corte ha svolto una apposita istruttoria.

Dalle notizie assunte, si osserva che i dipendenti a tempo indeterminato sono aumentati, nel 2018, complessivamente del 2,16 per cento; solo nelle Sezioni provinciali del Sud questa tipologia di impiegati diminuisce del 3,85 per cento, mentre in tutte le altre aeree si evidenziano percentuali in aumento oppure dati stabili.

Per quanto riguarda il personale a tempo determinato, invece, si registra un decremento del 4,17 per cento, dovuto al calo del 18,18 per cento delle Sezioni del Nord ovest.

Tabella 4 - Il personale a tempo indeterminato e determinato delle Sezioni provinciali

Territorio nazionale	2017	2018			2017	2018		
Aree geografiche	Dipendenti a tempo indeterminato		Variazione assoluta	Variazione percentuale	Dipendenti a tempo determinato		Variazione assoluta	Variazione percentuale
nord ovest	99	102	3	3,03	11	9	-2	-18,18
nord est	46	46	0	0,00	2	3	1	50,00
Totale Nord	145	148	3	2,07	13	12	-1	-7,69
Totale Centro	44	45	1	2,27	5	5	0	0,00
Totale Sud	26	25	-1	-3,85	5	5	0	0,00
Totale Isole	16	18	2	12,50	1	1	0	0,00
Totale Sud + Isole	42	43	1	2,38	6	6	0	0,00
Totale generale	231	236	5	2,16	24	23	-1	-4,17

Fonte: elaborazione Corte dei conti

La seguente tabella evidenzia i dati dei collaboratori, professionisti e non professionisti.

Tabella 5 - I collaboratori delle Sezioni provinciali

Territorio nazionale	2017	2018			2017	2018		
Aree geografiche	Collaboratori professionisti		Variazione assoluta	Variazione percentuale	Collaboratori non professionisti		Variazione assoluta	Variazione percentuale
Nord Ovest	534	490	-44	-8,24	79	43	-36	-45,57
Nord Est	167	171	4	2,40	19	19	0	0,00
Totale Nord	701	661	-40	-5,71	98	62	-36	-36,73
Totale Centro	117	127	10	8,55	2	2	0	0,00
Totale Sud	167	160	-7	-4,19	18	19	1	5,56
Totale Isole	164	169	5	3,05	2	3	1	50,00
Totale Sud + Isole	331	329	-2	-0,60	20	22	2	10,00
Totale generale	1.149	1.117	-32	-2,79	120	86	-34	-28,33

Fonte: elaborazione Corte dei conti

Questi soggetti non sono dipendenti dell'Ente, ma in prevalenza volontari e liberi professionisti che esercitano una specifica attività di supporto sia nei servizi amministrativi che di segreteria.

I collaboratori professionisti, medici, consulenti del lavoro, commercialisti, notai, vengono utilizzati durante le campagne nazionali a seconda delle richieste avanzate dagli utenti e forniscono un servizio giornaliero, settimanale o mensile a favore dell'Ente. Nell'esercizio in esame essi diminuiscono, complessivamente, di 32 unità, con una flessione del 2,79 per cento; in alcune aree sono in aumento, in altre, come il Nord ovest, in rilevante decremento (44 unità). I collaboratori non professionisti sono anch'essi in decremento del 28,33 per cento, e anche in questo caso l'area di Nord Ovest è sempre quella in cui si registra la maggiore diminuzione (36 unità).

Nella seguente tabella, distintamente per Sezione provinciale, si rilevano le presenze delle diverse categorie di soggetti che prestano servizio a favore dell'Ente.

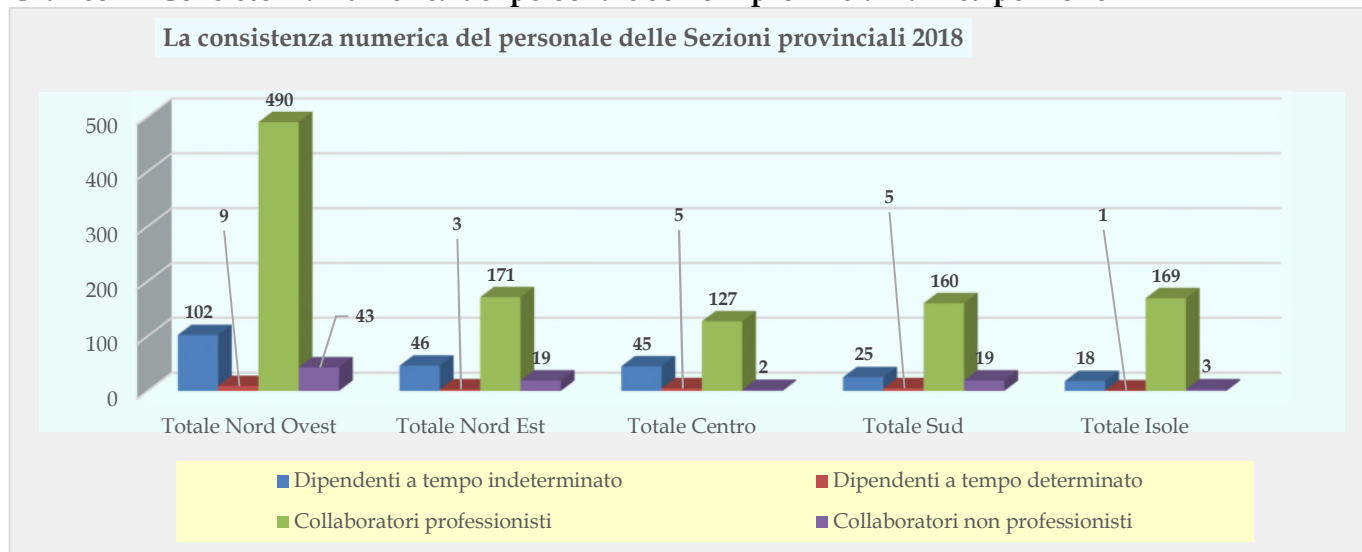
L'unica Regione priva di qualsiasi tipologia di dipendenti, nel 2017 e nel 2018, è la Basilicata.

Tabella 6 - Consistenza numerica del personale delle Sezioni provinciali - esercizio 2018

Zona Nord	Dipendenti a tempo indeterminato	Dipendenti a tempo determinato	Collaboratori professionisti	Collaboratori non professionisti
Valle d'Aosta	2	0	10	0
Piemonte	29	0	101	14
Lombardia	58	8	298	29
Liguria	13	1	81	0
Totale Nord Ovest	102	9	490	43
Veneto	22	3	73	8
Friuli-Venezia Giulia	3	0	9	0
Trentino-Alto Adige	8	0	8	9
Emilia-Romagna	13	0	81	2
Totale Nord Est	46	3	171	19
Totale Nord	148	12	661	62
Zona Centro	Dipendenti a tempo indeterminato	Dipendenti a tempo determinato	Collaboratori professionisti	Collaboratori non professionisti
Toscana	33	3	88	2
Lazio	10	2	26	0
Marche	2	0	9	0
Umbria	0	0	4	0
Totale Centro	45	5	127	2
Zona Sud	Dipendenti a tempo indeterminato	Dipendenti a tempo determinato	Collaboratori professionisti	Collaboratori non professionisti
Abruzzo	0	0	14	1
Molise	0	0	6	6
Campania	3	5	26	5
Calabria	12	0	69	5
Basilicata	0	0	0	0
Puglia	10	0	45	2
Totale Sud	25	5	160	19
Zona Isole	Dipendenti a tempo indeterminato	Dipendenti a tempo determinato	Collaboratori professionisti	Collaboratori non professionisti
Sicilia	14	0	146	3
Sardegna	4	1	23	0
Totale Isole	18	1	169	3
Totale Sud + Isole	43	6	329	22
Totale generale	236	23	1.117	86

Fonte: elaborazione Corte dei conti su dati trasmessi dalla Lilt

Grafico 1 - Consistenza numerica del personale sezioni provinciali divisa per zone



Fonte: elaborazione Corte dei conti su dati trasmessi dalla Lilt

Le Sezioni provinciali, nel 2018, hanno attivato contratti a tempo indeterminato per 236 dipendenti, (n. 231 nel 2017); a tempo determinato per 23 dipendenti (nel 2017 n. 24); di collaborazione per 1.117 unità (nel 2017 erano pari a n. 1.269).

Il totale complessivo delle unità di personale presenti nelle Sezioni provinciali, seppure per periodi circoscritti è stato pari a 1.462 unità, entità che diminuisce del 4,07 per cento rispetto a quella del 2017 dove le unità sono risultate pari a 1.524.

A seguito delle direttive impartite dall'Ente, nel 2018 la Sede centrale ha attivato un attento monitoraggio delle risorse umane delle Sezioni periferiche, tali da rendere i costi del personale pressoché immutati rispetto al precedente esercizio 2017, con un aumento pari allo 0,81 per cento.

La tabella n. 7 illustra, altresì, le spese impegnate per il personale dell'Ente, sia a livello di Sede centrale, che di Sezioni provinciali.

Tabella 7 - Impegni per il personale: sede centrale e sezioni provinciali

Sedi Lilt	2017	2018	Variazione assoluta	Variazione percentuale
Sede centrale	752.526	706.020	-46.506	-6,18
Sezioni provinciali	6.935.789	6.992.159	56.370	0,81
Totale	7.688.315	7.698.179	9.864	0,13
Incidenza della spesa sede centrale sul totale della spesa	9,79	9,17		
Incidenza della spesa sede centrale sulla spesa delle sedi provinciali	10,85	10,10		
Incidenza della spesa sedi periferiche sul totale della spesa	90,21	90,83		

Fonte: Elaborazione Corte dei conti

L'entità della spesa del personale della Sede centrale è pari al 9,17 per cento della spesa totale e incide per il 10,10 per cento sulla spesa delle Sezioni provinciali.

L'incidenza della spesa del personale delle Sedi provinciali sul totale della spesa è, invece, pari al 90,83 per cento, quindi si mantiene ancora particolarmente elevata, come dimostrato anche nella tabella seguente che l'Ente ha elaborato su specifica richiesta istruttoria di questa Corte. Per avere ancora più chiaro l'entità della spesa del personale, l'Ente ha elaborato, disaggregando la posta contabile della spesa del personale e distinguendo la retribuzione lorda dalle contribuzioni sociali. Un effettivo decremento della spesa si registra sulla Sede centrale mentre il dato si mantiene positivo sulle Sezioni provinciali.

La spesa complessivamente impegnata per il personale della Sede centrale presenta un decremento in valore assoluto di euro 46.506, con una flessione del 6,18 per cento, mentre per le Sezioni periferiche si registra un lieve incremento dello 0,81 per cento.

Tabella 8 - Dettaglio spese per il personale

Sedi Lilt	Compensi	2017	2018	Variazione assoluta	Variazione percentuale
Sede centrale	Retribuzioni lorde	547.941	562.536	14.595	2,66
	Contributi sociali	139.501	139.718	217	0,16
	Contributi sociali figurativi	65.085	3.766	-61.319	-94,21
	Totale	752.526	706.020	-46.506	-6,18
Sezioni provinciali	Retribuzioni lorde	5.253.379	5.319.116	65.737	1,25
	Contributi sociali	1.647.823	1.614.083	-33.740	-2,05
	Contributi sociali figurativi	34.587	58.960	24.373	70,47
	Totale	6.935.789	6.992.159	56.370	0,81
Totale (S.C.+S.P.)	Retribuzioni lorde	5.801.320	5.881.652	80.332	1,38
	Contributi sociali	1.787.323	1.753.801	-33.522	-1,88
	Contributi sociali figurativi	99.672	62.726	-36.946	-37,07
	Totale generale	7.688.315	7.698.179	9.864	0,13

Fonte: Elaborazione Corte dei conti

L'incidenza della spesa per il personale della Sede centrale in rapporto al totale delle spese correnti è pari al 22,34 per cento, in misura costante rispetto all'esercizio 2017.

Tabella 9 - Spesa media del personale della Sede centrale e incidenza sulla spesa corrente

Spesa media (A)/(C) della personale sede centrale	2017	2018	Variazione assoluta	Variazione percentuale
Spese personale (A)*	752.526	706.020	-46.506	-6,18
Totale Spese correnti (B)	3.366.511	3.160.731	-205.780	-6,11
Incidenza percentuale spese personale su spese correnti (A)/(B)	22,35	22,34		
Unità di personale (C)	10	10	0	0,00
Spesa media (A)/(C)	75.253	70.602	-4.651	-6,18

Fonte: Elaborazione Corte dei conti - La spesa media comprende la retribuzione del Direttore generale pari a complessivi pari ad euro 204.196 nel 2017 e pari ad euro 206.697 nel 2018. Nelle unità di personale è compresa la figura del Direttore generale.

L'incidenza della spesa per il personale delle Sezioni provinciali in rapporto al totale delle spese correnti è pari al 23,12 per cento (nel 2017 pari al 23,59 per cento).

Tabella 10 - Incidenza della spesa per il personale delle sezioni provinciali sulla spesa corrente

Spese personale sedi provinciali - Spese correnti	2017	2018	Variazione assoluta	Variazione percentuale
Spese personale (A)	6.935.789	6.992.159	56.370	0,81
Totale Spese correnti (B)	29.397.600	30.236.621	839.021	2,85
Incidenza percentuale spese personale su spese correnti (A)/(B)	23,59	23,12		

Fonte: Elaborazione Corte dei conti

Dal complesso dei dati acquisiti ed elaborati, questa Corte apprezza lo sforzo compiuto di circoscrivere la spesa del personale delle Sezioni periferiche, tema che era stato oggetto di osservazioni nei referti 2016 e 2017.

Nonostante che le spese di personale nelle realtà periferiche gravino su risorse proprie che le Sezioni acquisiscono come soggetti privati, si conferma, comunque, la necessità di una programmazione della spesa che non può essere rimessa all'insorgere di necessità occasionali. Si ribadisce, pertanto, l'invito al Consiglio direttivo nazionale, nell'ambito dei suoi poteri di coordinamento e di indirizzo delle Sezioni provinciali, di effettuare un monitoraggio sull'effettiva programmazione dei costi di produzione nelle realtà periferiche in coerenza con le relative disponibilità economiche di ricavo. Dall'istruttoria si desume che il Consiglio abbia dato indicazioni nella relazione per il bilancio preventivo 2019.

3.1 Consulenze, collaborazioni e contenzioso

L'art. 18 del previgente statuto prevedeva la possibilità di affidare incarichi di consulenza e collaborazione a professionalità esterne in misura non superiore al 30 per cento della dotazione organica.

Si sottolinea che il nuovo statuto, vigente dal 2013, non prevede, invece, alcuna norma al riguardo.

Nel 2018 sono stati conferiti quattro incarichi, di cui due procure notarili per accettazione di eredità attribuite al Presidente della Lilt; un incarico ad un collaboratore professionale in ambito oncologico assistenziale e un altro incarico conferito in ambito informatico a seguito di selezione tramite apposito avviso pubblico.⁵

Gli impegni di spesa per queste collaborazioni sono stati maggiori del 4,88 per cento rispetto a quelli del precedente esercizio 2017⁶, a causa del saldo di precedenti collaborazioni che per quota annuale hanno gravato sull'esercizio in esame.

La seguente tabella evidenzia quando descritto e registra altresì l'aumento degli impegni di spesa per l'esercizio in esame.

Tabella 11 - Consulenze

Consulenze	N° consulenti 2018	N° contratti 2018	impegni 2017	impegni 2018	Variazione assoluta	Variazione percentuale
Consulenza notarile	0	2	5.698	3.890	-1.808	-31,73
Consulenza fiscale e tributarie	0	0	0	0	0	0,00
Consulenze informatiche	0	0	3.125	0	-3.125	-100,00
Consulenze tecniche	1	1	15.802	17.496	1.694	10,72
Altre consulenze	1	1	0	4.441	4.441	0,00
TOTALE Consulenze	2	4	24.626	25.827	1.201	4,88

Fonte: Elaborazione Corte dei conti

Nell'esercizio in esame sono state sostenute spese legali pari a euro 6.000 corrisposte ad un avvocato per una conciliazione in tema di rapporto di lavoro.

⁵ Determinazione n. 25 del 24 maggio 2018 concernente l'affidamento dell'incarico di Responsabile protezione dati per Data Protection Officer ad un professionista specializzato.

⁶ Nel 2017, erano stati conferiti quattro incarichi a soggetti esterni all'Ente, di cui: uno di consulenza notarile, uno di consulenza informatica e due di consulenza tecnica.

4. L'ATTIVITA' ISTITUZIONALE

Si descrivono di seguito le principali attività svolte nell'esercizio in esame dalla Lilt, rinviando per il dettaglio di queste come di altre manifestazioni effettuate alla relazione del Presidente sulla gestione.

Sono numerose le iniziative assunte di carattere scientifico, relative allo studio e alla ricerca, alla formazione e all'aggiornamento sanitario, oltre che alla prevenzione oncologica, diagnosi precoce, assistenza e riabilitazione. Particolare rilievo hanno avuto le campagne di prevenzione dirette a fornire informazioni di base sui fattori di rischio e sulla necessità di un coinvolgimento della società civile, a partire dalle scuole, in ordine all'esigenza di apprestare ogni possibile rimedio diretto a contenere la diffusione delle varie forme di infermità tumorali. La campagna nazionale *Lilt for women* (ottobre 2018), è stata realizzata in collaborazione con l'ANCI (Associazione nazionale dei Comuni italiani) e ha avuto come segno tangibile di partecipazione l'illuminazione di rosa dei monumenti di ogni comune sul territorio nazionale. In particolare, il Colosseo di Roma è stato illuminato di notte per tutte le domeniche di ottobre 2018, con proiezione del logo Lilt, grazie ad un contributo di Acea SpA, una delle maggiori società attive nella gestione e nello sviluppo delle reti e dei servizi riguardanti l'energia e l'ambiente.

Le spese sostenute per lo svolgimento di questa manifestazione sono state maggiori del 79 per cento rispetto a quelle sostenute nel precedente esercizio 2017, così come evidenziato nella seguente tabella:

Tabella 12 - Riepilogo delle spese per la campagna *Lilt for women*

Tipologia di spese sostenute campagna Lilt for woman	2017	2018	Variazione assoluta	Variazione percentuale
Materiali (nastrini rosa, opuscoli, locandine e manifesti)	32.403	45.366	12.963	40,01
Altre spese (pubblicità, fotografo, fitto sala conferenza)	12.014	34.160	22.146	184,33
Totale spese	44.417	79.526	35.109	79,04

Fonte: Elaborazione Corte dei conti

La linea verde SOS Lilt è una tra le maggiori attività attualmente in corso, dedicata ai pazienti oncologici e alle loro famiglie nelle diverse fasi della malattia, che opera da quasi 20 anni.

Le campagne di prevenzione nelle scuole e nei luoghi di lavoro proseguono con lo scopo di informare correttamente sugli elementi di vita patogeni (fumo, consumo di alcol, alimentazione scorretta) e promuovere sani stili di vita.

La Lilt ha continuato ad effettuare la campagna del 5 per mille, per il finanziamento ed il sostegno dei progetti di studio su tutto il territorio nazionale. Per questa campagna, l'Ente ha utilizzato la massima visibilità per il tramite del *web*, dei *social network* e degli impianti di pubblicità del trasporto pubblico nazionale.

Le spese sostenute per la realizzazione del piano media 5 per mille sono state inferiori del 5,73 per cento rispetto a quelle del 2017 e sono riepilogate nella seguente tabella:

Tabella 13 - Spese per la campagna per il 5 per mille Lilt

Tipologia di spese sostenute campagna nazionale del 5 per mille	2017	2018	Variazione assoluta	Variazione percentuale
Spese di organizzazione e per la stampa	203.405	162.870	-40.535	-19,93
Spese per televisione, radio e web	167.103	186.416	19.313	11,56
Totale spese	370.508	349.286	-21.222	-5,73

Fonte: Elaborazione Corte dei conti

Particolari iniziative sono state quelle dedicate alla settimana nazionale per la prevenzione oncologica (marzo 2018) e alla giornata mondiale senza tabacco (31 maggio 2018).

Per la settimana nazionale per la prevenzione oncologica le Sezioni provinciali si sono avvalse della collaborazione di Confcooperative, su tutto il territorio nazionale, grazie ad un protocollo di intesa perfezionato nel 2018. Un'altra importante collaborazione è stata formalizzata con la Lega Calcio: negli stadi è stato letto dagli *speakers*, in data 17 e 18 marzo, un comunicato relativo alla Settimana nazionale per la prevenzione oncologica unitamente all'esposizione di striscioni in campo prima dell'inizio delle partite.

Le spese sostenute per questa iniziativa sono state pari ad euro 357.171, inferiori del 6,89 per cento di quelle dell'esercizio 2017.

Tabella 14 - Spese per la settimana nazionale per la prevenzione oncologica

Tipologia di spese sostenute per la settimana nazionale per la prevenzione oncologica	2017	2018	Variazione assoluta	Variazione percentuale
Spese per il materiale tipografico e spedizione	70.537	16.914	-53.623	-76,02
Spese di pubblicità	177.656	206.180	28.524	16,06
Spese per la fornitura e la distribuzione dell'Olio extravergine di oliva	135.392	134.077	-1.315	-0,97
Totale spese	383.585	357.171	-26.414	-6,89

Fonte: Elaborazione Corte dei conti

Inoltre, come ogni anno, la Lilt è stata presente alla Giornata mondiale senza tabacco, svoltasi il 31 maggio. Il tema indicato per il 2018 dall'Organizzazione mondiale della Sanità (OMS) è stato "Tabacco e malattie cardiache".

I dati epidemiologici del 2017 hanno identificato 11,7 milioni di fumatori, pari al 23 per cento della popolazione nazionale, con una alta percentuale di donne, che da 4,6 milioni sono aumentate a 5,7 milioni.

Per assicurare ampia visibilità al progetto, sono stati stampati manifesti ed è stato creato un *gadget*⁷.

I costi della campagna del 2018, inferiori dell'8,96 per cento rispetto a quelli del 2017, sono riepilogati dalla seguente tabella:

Tabella 15 - Spese per la campagna nazionale contro il tabagismo

Tipologia di spese sostenute per la giornata contro il tabagismo	2017	2018	Variazione assoluta	Variazione percentuale
Spese per il materiale tipografico e spedizione	0	6.649	6.649	100
Spese di pubblicità	49.126	24.400	-24.726	-50,33
Spese per gli zainetti contenenti il materiale informativo della campagna	0	13.676	13.676	100
Totale spese	49.126	44.725	-4.401	-8,96

Fonte: Elaborazione Corte dei conti

Da dicembre 2017 è stata istituita la "Scuola nazionale del volontariato Lilt in oncologia", presso la Sede centrale dell'Ente.

La realizzazione di questo progetto è stata resa possibile grazie ad un significativo contributo economico da parte dell'associazione "Trenta ore per la vita". Il 16 maggio è stata organizzata a Milano presso la Fondazione IRCSS Istituto nazionale dei tumori un corso riguardante "La responsabilità amministrativa degli Enti", che ha trattato argomenti sulla responsabilità professionale degli operatori sanitari degli enti.

Inoltre, è stato dato ampio spazio al sistema ECM (educazione continua in medicina), progetto di formazione finalizzato a migliorare le competenze e le abilità cliniche, tecniche e manageriali ed a supportare i comportamenti dei professionisti sanitari, con l'obiettivo di assicurare

⁷ Un portachiavi dotato di una sola chiave, la Lilt, con tanti *charms* che pubblicizzano sani stili di vita, con un *claim* con sovrascritto "Benessere e chiavi in mano", "Aperti alla salute: smetti di fumare, mangia sano, fai un po' di movimento e limita il consumo di alcolici".

efficacia, appropriatezza, sicurezza ed efficienza all'assistenza prestata dal Servizio sanitario nazionale in favore dei cittadini.

Altri protocolli di intesa sono stati stipulati con il Miur, il Coni, la Luiss, il Ministero della Giustizia, l'Eni, la Snam, il Credito emiliano Spa, con la Confcooperative per sostenere e sviluppare la dieta mediterranea.

Il protocollo di intesa tra Lilt e l'Ente nazionale previdenza per biologi è stato stipulato in data 7 maggio 2018 e parzialmente attuato nel corso dello stesso anno, con specifico riferimento alle prestazioni ambulatoriali assistenziali in tema di diagnosi precoce. Le borse di lavoro per biologi, previste a favore della Lilt, sono state indette e messe a disposizione delle Sezioni provinciali e della Sede centrale nel corso del 2019.

Altre aziende sono in convenzione con la Lilt, per scopi pubblicitari al fine della divulgazione delle attività e dei contenuti promossi dall'Ente.

Il Consiglio direttivo nazionale nella seduta dell'11 aprile 2018, ha approvato la documentazione relativa ai lavori della Commissione tecnico-scientifica per la valutazione dei 41 progetti presentati dalle Sezioni provinciali, prevista dall'art.13 del bando per la ricerca sanitaria 2017 (5 per mille anno 2015), individuando 12 progetti ammessi a finanziamento, distinti per tre aree tematiche, riguardanti la prevenzione primaria, secondaria e terziaria.

Il Consiglio direttivo nazionale ha pubblicato i progetti ammessi al finanziamento del citato bando di ricerca sanitaria, per un importo complessivo pari ad euro 1.043.280, sempre derivante dai proventi del 5 per mille (euro 800.000 nel 2017).

Nel 2018 è proseguita la campagna nazionale "Nastro azzurro" per la prevenzione oncologica maschile e in collaborazione con l'ANCI, molti Comuni italiani hanno illuminato di azzurro i loro principali monumenti.

Dal 2017 la Lilt ha istituito la Consulta femminile, cioè un organismo consultivo propositivo, con il compito di supporto del Consiglio direttivo nazionale in merito allo studio ed alla valutazione delle principali tematiche per la salute e il benessere delle donne in materia oncologica. Tale organismo promuove iniziative, convegni, pubblicazioni, campagne di comunicazione e tematiche sulle differenze di genere.

Nel 2018 la Lilt ha potenziato la promozione e l'immagine della sua ricerca attraverso l'attività dell'ufficio stampa destinato a rendere sempre più visibile l'operato dell'Ente grazie anche ai

social media, che si sono confermati anche in questo caso, un canale fondamentale per comunicare con il grande pubblico.

Nella sottostante tabella si evidenzia un saldo positivo tra entrate e uscite per la gestione delle attività istituzionali che l'Ente è riuscito a raggiungere anche nell'esercizio in esame, risultante la complessiva flessione sia delle entrate del 4,50 per cento che delle uscite, del 7,59 per cento, rispetto al precedente esercizio 2017.

Tabella 16 - Le attività istituzionali e l'indice di copertura

La gestione delle attività istituzionali	2017	2018	Variazione assoluta	Variazione percentuale
Entrate per contributi correnti (*)	3.143.591	3.002.194	-141.397	-4,50
Uscite per prestazioni istituzionali	2.319.631	2.143.530	-176.101	-7,59
Saldo	823.960	858.664	34.704	4,21
Indice percentuale di copertura	135,52	140,06		

Fonte: Elaborazione Corte dei conti. (*) = La voce contributi correnti comprende le entrate derivanti dallo Stato, dalle Regioni e dagli enti locali oltre alla parte di quote associative che le sezioni provinciali versano annualmente alla sede centrale.

Infine, la Lilt ha continuato ad applicare strategicamente il *fund raising*, finalizzato al reperimento di fondi necessari per sostenere le proprie iniziative senza scopo di lucro, sistema che gioca un ruolo fondamentale per diffondere i fini istituzionali attraverso un processo di sviluppo degli stessi fondi raccolti, che vengono tradotti in progetti concreti coinvolgendo per la selezione degli obiettivi l'ambiente esterno.

5. LE RISULTANZE DELLA GESTIONE

La Lilt, nell'impostazione dei documenti di bilancio, si attiene alla normativa prevista dal d.P.R. n. 97 del 2003, recepito nel regolamento di contabilità dell'Ente.

I due rendiconti pervenuti, uno per la Sede centrale e un altro complessivo della Sede centrale e delle 106 Sezioni provinciali, sono costituiti dai conti del bilancio, dai conti economici, dagli stati patrimoniali, dalle situazioni amministrative e dalle note integrative.

I criteri di riferimento utilizzati nella formazione dei rendiconti relativi all'esercizio 2018 non si discostano da quelli del precedente esercizio 2017; sia l'Ente e sia le Sezioni provinciali redigono, oltre al rendiconto finanziario integrato, anche un conto economico - patrimoniale con impostazione civilistica.

Risulta allegato al bilancio 2018 il prospetto delle previsioni di spesa complessiva articolato per missioni e programmi di cui all'art. 9 d. lgs. n. 91 del 21 maggio 2011 e relativo d.P.C.M. 12 dicembre 2012, accompagnato dalla corrispondente classificazione secondo la nomenclatura COFOG. Relativamente a questo prospetto, il Mef, con nota n. 96873 del 7 maggio 2019, ha segnalato all'Ente alcune incongruenze contabili tra il prospetto ed il rendiconto finanziario. A seguito di richiesta istruttoria di questa Corte, l'Ente ha affermato che, in sede di bilancio di previsione 2020, procederà ad effettuare la riclassificazione delle spese secondo le indicazioni del Mef.

Il Collegio di revisione ha attestato la redazione da parte dell'Ente del piano degli indicatori e dei risultati attesi di bilancio, come pure è stato adottato, come già accennato, il piano integrato dei conti di cui al d. P.R. n. 132/2013

L'indice annuale di tempestività dei pagamenti, previsto dall'art. 33 del d.lgs. n. 33 del 2013, è stato pari a 1,68 giorni (nel 2017: 3,32 giorni).

I bilanci consuntivi 2018 della Sede centrale e delle 106 Sezioni provinciali sono stati redatti previo utilizzo del sistema unico di rilevazione dei dati, che ha consentito il monitoraggio centralizzato dei dati contabili provenienti dagli uffici territoriali. Al 31 dicembre 2018 tutte le Sezioni provinciali hanno inserito i dati necessari alla predisposizione del bilancio complessivo cosiddetto consolidato. Si tratta di uno strumento approvato dal Consiglio nazionale direttivo della Lilt, d'intesa con i Ministeri vigilanti e il Collegio dei revisori, fruibile tramite *Internet* denominato Lilt *BCA*.

È opportuno precisare che il riversamento dei dati delle Sezioni provinciali nel portale informatico trova riscontro nella documentazione cartacea che la Lilt Sede centrale ha acquisito, firmata dai legali rappresentanti e certificata dai revisori delle singole sezioni.

Al fine, poi, di evitare la duplicazione dei dati, nel bilancio consolidato sono state eliminate le partite, cosiddette *intercompany*. Tali partite riguardano esclusivamente i trasferimenti effettuati dalla Sede centrale a favore delle Sezioni provinciali per contributi imputabili a svariate finalità istituzionali e, parallelamente, le rimesse delle Sezioni a favore della Sede centrale, relative alla quota stabilita dal Consiglio direttivo nazionale pari a 1 euro per ogni socio iscritto delle sezioni.

6. IL RENDICONTO FINANZIARIO

SEDE CENTRALE

Con deliberazione n. 10 del 28 settembre 2017 il C.d.n. ha adottato il bilancio di previsione per l'anno 2018 della Lilt Sede centrale, che è stato approvato dal Ministero della salute con nota n. 41314 del 29 dicembre 2017.

Il rendiconto per l'esercizio 2018 della Sede centrale Lilt è stato deliberato e approvato dal C.d.n con deliberazione n. 4 del 13 marzo 2019.

La tabella seguente sintetizza i risultati del 2018, che evidenziano un avanzo gestionale di competenza, pari ad euro 222.892, in aumento di oltre quattro volte rispetto a quello del 2017 (pari ad euro 54.553).

Tabella 17 - Quadro riassuntivo della gestione finanziaria di competenza - Sede centrale

Accertamenti di competenza	2017	2018	Variazione assoluta	Variazione percentuale
Entrate correnti	3.431.420	3.388.072	-43.348	-1,26
Entrate in conto capitale	0	0	0	0,00
Totale al netto delle partite di giro	3.431.420	3.388.072	-43.348	-1,26
Partite di giro	633.840	783.594	149.754	23,63
TOTALE ENTRATE	4.065.260	4.171.666	106.406	2,62
Impegni di competenza				
Spese correnti	3.366.511	3.160.731	-205.780	-6,11
Spese in conto capitale	10.356	4.449	-5.907	-57,04
Totale al netto delle partite di giro	3.376.866	3.165.180	-211.686	-6,27
Partite di giro	633.840	783.594	149.754	23,63
TOTALE SPESE	4.010.706	3.948.774	-61.932	-1,54
Avanzo/disavanzo di competenza	54.553	222.892	168.339	308,58

Fonte: Elaborazione Corte dei conti

6.1 Le entrate correnti

Le risorse finanziarie della Lilt sono costituite da:

- contributo dello Stato, comprensivo anche delle quote spettanti per il 5 per mille, pari nel 2018 ad euro 2.801.899;
- contributi delle regioni, degli enti locali e di altri enti, insussistenti nel biennio 2017-2018;
- quota dei contributi associativi che le Sezioni provinciali devono versare ogni anno alla Sede centrale, pari ad euro 188.616;

- rendite derivanti dal proprio patrimonio, pari ad euro 38.000;
- donazioni e lasciti testamentari, trasferimenti correnti da famiglie, pari ad euro 84.204;
- entrate derivanti dalla vendita di beni e dalla prestazione di servizi, sponsorizzazioni da altre imprese e interessi. Queste ultime comprendono, principalmente, proventi per attività svolte in attuazione di convenzioni e di finanziamenti da parte di organismi nazionali e internazionali. Esse sono presenti, nel 2018, per un importo pari ad euro 192.867.

Tabella 18 - Le entrate correnti

Le tipologie delle entrate correnti	2017	2018	Variazione assoluta	Variazione percentuale
Contributo dello Stato (comprensivo del 5 per mille)	2.913.334	2.801.899	-111.435	-3,82
Contributo regioni, enti locali, altri enti	0	0	0	0
Quota contributivi associativi versati dalle sezioni provinciali alla lega nazionale	186.173	188.616	2.443	1,31
Rendite derivanti dal proprio patrimonio	33.500	38.000	4.500	13,43
Donazioni e lasciti testamentari, trasferimenti correnti da famiglie	155.122	84.204	-70.918	-45,72
Entrate derivanti dalla vendita di beni, dalla prestazione di servizi, sponsorizzazioni da altre imprese, interessi	132.759	192.867	60.108	45,28
Poste correttive e compensative (recuperi e rimborsi diversi)	10.532	82.486	71.954	683,19
Totale entrate correnti	3.431.420	3.388.072	-43.348	-1,26

Fonte: Elaborazione Corte dei conti

Il totale delle entrate correnti dell'Ente mostra una flessione dell'1,26 per cento rispetto all'esercizio precedente, corrispondente in valore assoluto a euro 43.348.

Le entrate da trasferimenti correnti sono state pari ad euro 3.002.194, comprensive di trasferimenti correnti da amministrazioni pubbliche, da imprese, così come evidenziato dalla seguente tabella.

Tabella 19 - Trasferimenti correnti

Entrate correnti da trasferimenti	2017	2018	Variazione assoluta	Variazione percentuale
Contributo dello Stato (comprensivo del 5 per mille)	2.913.334	2.801.899	-111.435	-3,82
Donazioni e lasciti testamentari, trasferimenti correnti da famiglie	155.122	84.204	-70.918	-45,72
Trasferimenti correnti da imprese	75.136	116.091	40.955	54,51
Totale entrate correnti di natura tributaria, contributiva e perequativa	3.143.592	3.002.194	-141.398	-4,50

Fonte: Elaborazione Corte dei conti

Le entrate da trasferimenti correnti, nel 2018, sono pari ad euro 3.002.194, inferiori del 4,50 per cento rispetto a quelle del 2017, pari ad euro 3.143.592. Esse riguardano:

- il contributo ordinario annuale per euro 1.860.869, erogato dal Ministero della Salute;
 - gli introiti del 5 per mille dedicato alla ricerca sanitaria, per euro 731.612;
 - gli introiti del 5 per mille dedicato alla ricerca scientifica, per euro 209.418.
- Complessivamente queste entrate, nel 2018, sono diminuite del 3,82 per cento.
- le oblazioni da parte delle famiglie per euro 84.204, in diminuzione del 45,72 per cento rispetto al 2017, pari ad euro 155.122;
 - le oblazioni da imprese per euro 116.091, in crescita del 54,51 per cento rispetto al 2017, pari ad euro 75.136.

Le altre entrate, complessivamente pari ad euro 197.262, sono descritte dalla seguente tabella.

Tabella 20 - Entrate extratributarie

Altre entrate	2017	2018	Variazione assoluta	Variazione percentuale
Vendita di beni e servizi	57.504	76.654	19.150	33,30
Locazione immobile di proprietà	33.500	38.000	4.500	13,43
Interessi attivi	120	22	-98	-81,67
Poste correttive e compensative (recuperi e rimborsi diversi)	10.532	82.486	71.954	683,19
Totale entrate	101.656	197.162	95.506	93,95

Fonte: Elaborazione Corte dei conti

Nel 2018 sono presenti in bilancio proventi per noleggi e locazioni di beni immobili, pari ad euro 38.000 (euro 33.500 nel 2017). L'incremento è stato determinato dal rimborso delle spese condominiali che la Sezione provinciale di Roma ha corrisposto alla Sede centrale per la parte dell'immobile locato in Via Nomentana, n. 303.

La seguente tabella di sintesi illustra le incidenze sul totale delle entrate correnti.

Tabella 21 - Le incidenze delle entrate correnti

Entrate correnti	2017	Incidenza	2018	Incidenza
Contributive	186.173	5,43	188.616	5,57
Trasferimenti correnti	3.143.591	91,61	3.002.194	88,61
Altre entrate	101.656	2,96	197.262	5,82
Totale entrate correnti	3.431.420	100	3.388.072	100

Fonte: Elaborazione Corte dei conti

Le entrate da trasferimenti statali incidono sulle entrate correnti totali per l'88,61 per cento, le altre entrate del 5,82 per cento e quelle contributive del 5,57 per cento.

I dati su esposti confermano la necessità per l'Ente di attivarsi per potenziare le entrate proprie derivanti dall'attività istituzionale, poiché è ancora preponderante, sul totale delle entrate, la quota dovuta ai trasferimenti pubblici.

Le entrate in conto capitale risultano azzerate fin dall'esercizio 2013.

6.2 La gestione delle spese

L'Ente, a seguito dell'applicazione del piano integrato dei conti, ha scorporato le spese per acquisto dei beni di consumo da quelle per servizi e prestazioni istituzionali e risultano comunque in aumento. Diminuiscono invece le spese per servizi (7,59 per cento) e quelle per il personale (6,18 per cento)

Costanti le spese per oneri finanziari e tributari e quelle per trasferimenti passivi (versamenti per riduzione di compensi).

Le spese per prestazioni istituzionali riguardano interventi:

- per euro 1.202.435, impegnati per organizzazioni, eventi e campagne di prevenzione;
- per euro 941.095, impegnati per progetti di ricerca sanitaria e scientifica.

Le spese di parte corrente evidenziano, complessivamente, una flessione del 6,11 per cento, anche quelle in conto capitale decrescono del 57,04 per cento, con un importo, nel 2018, pari ad euro 4.449 (nel 2017 pari ad euro 10.356), per il rinnovo dell'attrezzatura informatica.

La tabella n. 22 mostra l'andamento delle spese di parte corrente e in conto capitale della Sede centrale.

Tabella 22 - Spese correnti ed in conto capitale

Tipologia di spesa corrente	2017	2018	Variazione assoluta	Variazione percentuale
Spese per gli organi dell'ente	70.552	71.997	1.445	2,05
Oneri per il personale	752.526	706.020	-46.506	-6,18
Trasferimenti Stato d.l. n. 78/2010	16.688	16.688	0	0,00
Oneri finanziari e tributari	72.777	72.631	-146	-0,20
Acquisto beni di consumo e formazione del personale	134.336	149.865	15.529	11,56
Totale spese correnti (funzionamento + trasferimenti passivi)	1.046.879	1.017.201	-29.678	-2,83
Uscite per prestazioni istituzionali	2.319.631	2.143.530	-176.101	-7,59
Totale spese correnti	3.366.511	3.160.731	-205.780	-6,11
Spese in conto capitale				
Acquisizione beni di uso durevole ed immobilizzazioni tecniche	10.356	4.449	-5.907	-57,04
Totale spese in conto capitale	10.356	4.449	-5.907	-57,04
Totale delle spese impegnate	3.376.867	3.165.180	-211.687	-6,27

Fonte: Elaborazione Corte dei conti

Le partite di giro nel 2018, in pareggio in entrata e uscita, sono pari ad euro 783.595 (euro 633.840 nel 2017) in incremento del 23,63 per cento. Queste partite riguardano entrate e uscite che l'Ente effettua in qualità di sostituto di imposta, ovvero per conto terzi per convenzioni riguardanti la prevenzione oncologica di soggetti dipendenti da enti ed imprese varie, Il fondo cassa a disposizione dell'economista, nel corso dell'esercizio in esame è stato di euro 3.000, è stato utilizzato per euro 2.791,38 e la rimanente somma di euro 208,62 è stata riversata in bilancio con reversale n. 597 del 31 dicembre 2018.

6.3 L'attività contrattuale

La seguente tabella riporta gli affidamenti contrattuali per tipologia di procedura adottata e per importi.

Tabella 23 - Contratti stipulati e relativi importi

Procedura applicata	Numero contratti	Incidenza percentuale n. Contratti/totale	Importo complessivo	Incidenza percentuale tpg/importi complessivi
Contratti per affidamento diretto	17	77,27	759.619	73,57
Procedura concorsuale regolarmente attuata ma con stipula dell'unica offerta pervenuta	2	9,09	22.837	2,21
Altro tipo di procedura	3	13,64	249.994	24,21
Totale contratti	22	100,00	1.032.450	100,00

Fonte: Lilt

Dalla istruttoria svolta, è emerso che diciassette contratti sono stati stipulati per trattativa privata, per un importo complessivo di euro 759.619.

Per l'affidamento del servizio triennale di assicurazione immobili e fornitura buoni pasto, l'Ente ha fatto ricorso ad una procedura concorsuale (Mepa) che ha visto l'aggiudicazione all'unica impresa disposta ad offrire in ciascuno dei due casi il servizio richiesto.

La spesa complessiva di questi n. 2 contratti è stata pari ad euro 22.837.

Infine, sono stati stipulati tre contratti con il ricorso alla procedura Mepa con spesa complessiva di euro 249.994 aventi ad oggetto fornitura di materiale di stampa, kit olio e prenotazione titoli di viaggio e strutture alberghiere.

Per quanto riguarda i diciassette contratti conclusi con affidamento diretto, questa Corte ha ritenuto di effettuare un supplemento istruttorio per verificare le condizioni di affidamento.

Emerge dall'esame della documentazione che quattro contratti sono stati stipulati sempre per trattativa privata ma dopo un regolare esperimento di gara (Mepa) andato deserto.

Tre contratti risultano stipulati per trattativa privata ma dopo una consultazione preliminare di mercato (Mepa).

Per i restanti nove contratti stipulati a trattativa privata si riporta la tabella fornita dall'Ente.

Tabella 24 - Contratti a trattativa privata

Numero	contratti per affidamento diretto	Determina DG	DLgs 50/2016	Oggetto	importo
1	esclusivo per servizi forniti unicamente da un determinato operatore economico	8 del 14 feb	63 comma 2 lettera b)	Piano media "Campagna SNPO 2018" - affidamento a concessionarie in esclusiva del servizio di pubblicità su quotidiani nazionali e TV	169.000
2	esclusivo per servizi forniti unicamente da un determinato operatore economico	19 del 19 apr	63 comma 2 lettera b)	Piano media "Campagna 5 per mille 2018" affidamento a concessionarie in esclusiva del servizio di pubblicità su quotidiani nazionali e TV	286.500
3	esclusivo per servizi forniti unicamente da un determinato operatore economico	30 del 8 giu	63 comma 2 lettera b)	Piano media "Campagna percorso azzurro 2018" affidamento a concessionarie in esclusiva del servizio di pubblicità su quotidiani nazionali e TV	30.000
4	esclusivo per servizi forniti unicamente da un determinato operatore economico	39 del 1 ago	63 comma 2 lettera b)	Piano media "Campagna nastro rosa 2018" affidamento a concessionarie in esclusiva del servizio di pubblicità su quotidiani nazionali e TV	28.000
5	affidamento diretto Me.PA. - Consip	9 del 14 feb	art 36 comma 2 lett a)	fornitura software whistleblowing	1.323
6	affidamento diretto Me.PA. - Consip	10 del 14 feb	art 36 comma 2 lett a)	fornitura stampanti	2.383
7	affidamento diretto Me.PA. - Consip	23 del 14 mag	art 36 comma 2 lett a)	fornitura toner stampanti	2.460
8	affidamento diretto	31 del 20 giugno	art 36 comma 2 lett a)	servizi alberghieri per assemblea presidenti provinciali della LILT	15.882
9	affidamento diretto adesione convenzione Consip Me.PA.	56 del 5 nov	art 36 comma 2 lett a)	fornitura buoni pasto	2.366
Totale importo complessivo					537.914

Fonte: Lilt

Per l'esercizio 2018, la Lilt ha documentato una spesa contrattuale pari ad euro 1.032.450.

6.4 Gli indicatori analitici delle entrate e delle spese

Al fine di una completa e corretta analisi dei dati dei rendiconti finora esaminati, si sono presi in considerazione alcuni tra i maggiori indicatori strutturali, per definire l'equilibrio e la stabilità dei conti 2018 (Tabella n. 25).

Gli indici sono stati costruiti sulla base delle risultanze del rendiconto finanziario gestionale, escluse le partite di giro, con i dati finali delle entrate e delle spese.

La gestione di competenza evidenzia un andamento in equilibrio tra le entrate correnti e le spese correnti, anche se queste ultime coprono le entrate, nel 2018, per una percentuale pari al

93,29 per cento. Il margine a disposizione è quindi ancora molto limitato, cioè del 6,71 per cento.

Le spese di funzionamento coprono circa un terzo della spesa corrente, nel 2018, ne rappresentano il 31,63 per cento.

Nel biennio 2017-2018, resta di poco variata l'incidenza delle spese di personale e quelle di funzionamento.

Per quanto concerne le previsioni di spesa, la programmazione del 2018 è stata più attenta in entrata e in uscita, rispetto agli accertamenti ed impegni totali.

Tabella 25 - Indici ed incidenze di bilancio

Indice di copertura della spesa	2017	2018
(a) Totale spesa corrente	3.366.511	3.160.731
(b) Totale entrate correnti	3.431.420	3.388.072
Indice a/b*100	98,11%	93,29%
Incidenza percentuale della spesa di funzionamento	2017	2018
(c) Spese di funzionamento	1.046.879	1.000.514
(d) Totale spesa corrente	3.366.511	3.160.731
Indice c/d*100	31,09%	31,65%
Incidenza percentuale della spesa per il personale	2017	2018
(e) Oneri personale in servizio	752.526	706.020
(d) Totale spesa corrente	3.366.511	3.160.731
Indice e/d*100	22,35%	22,34%
Indice di attendibilità delle previsioni di entrata	2017	2018
(g) Totale accertamenti di competenza (*)	3.431.420	3.388.072
(h) Totale previsioni definitive	3.505.337	3.428.247
Indice g/h*100	97,89%	98,83%
Indice di attendibilità delle previsioni di spesa	2017	2018
(i) Totale impegni di competenza (*)	3.376.867	3.165.180
(l) Totale previsioni definitive	3.778.184	3.461.988
Indice i/l *100	89,38%	91,43%

Fonte: Elaborazione Corte dei conti - (*) = al netto delle partite di giro

6.5 Le misure di contenimento della spesa

Ai sensi dell'articolo 1, comma 3 della legge 31 dicembre 2009, n. 196, la Lega italiana per la lotta contro i tumori, ricompresa nell'elenco delle amministrazioni pubbliche inserite nel conto economico consolidato, è destinataria delle disposizioni relative al contenimento di alcune tipologie di spesa, previste sia dal d.l. 25 giugno 2008, n. 112, convertito con modificazioni dalla legge 6 agosto 2008, n. 133, sia dal d.l. 31 maggio 2010, n. 78, convertito con modificazioni dalla

legge del 30 luglio 2010, n. 122, con il quale sono state introdotte misure urgenti in materia di stabilizzazione finanziaria e di competitività economica.

Nel verbale n. 510 del 6 marzo 2019, il Collegio dei revisori ha certificato il rispetto delle norme di contenimento della spesa pubblica da parte della Lilt – Sede centrale.

È stato effettuato il relativo versamento al Ministero dell'economia e delle finanze, per l'importo di 16.688 euro. L'importo è identico a quello versato nei precedenti esercizi 2016 e 2017, come già rilevato nel rendiconto finanziario.

L'organo di controllo interno ha espresso l'avviso⁸, condiviso dall'Ente, che alle Sezioni provinciali non si applichino tali disposizioni di contenimento delle spese, non solo per la qualificazione giuridica privatistica di tali soggetti, ma soprattutto in ragione del fatto che le entrate delle Sezioni provinciali, diversamente da quelle della Sede centrale, sono rappresentate da entrate proprie di natura privata (oblazioni, donazioni, ecc..) da acquisizione di quote associative e da entrate per erogazione di servizi sanitari.

L'Ente, in risposta alle osservazioni di opposto avviso mosse da questa Corte nel referto sull'esercizio 2017, ha precisato che le uniche risorse assegnate dalla Sede centrale alle Sezioni provinciali, riguardano le contribuzioni del cinque per mille la cui erogazione, però, è stata disposta dietro presentazione di specifici progetti di ricerca sanitaria e scientifica.

Nessuna erogazione è stata fatta per esigenze di carattere generale, ad eccezione di tre casi in cui il contributo, peraltro di minima entità (4.000 o 5.000 euro) è stato disposto per sopperire esigenze del tutto straordinarie.

Alla luce delle suesposte precisazioni, questa Corte ritiene di poter convenire con l'interpretazione dell'Ente secondo cui le Sezioni provinciali non siano soggette alle misure di contenimento delle spese, anche se, come per tutti i soggetti privati che esplicano un servizio alla collettività, l'utilizzo misurato delle risorse costituisce espressione del principio di buon andamento.

Le Amministrazioni vigilanti sono pervenute alle medesime conclusioni.

⁸ Verbale n. 511 del 17 aprile 2019 del Collegio dei revisori dei conti, relativamente al bilancio consolidato.

7. LA SITUAZIONE AMMINISTRATIVA

7.1 Residui attivi e passivi

Nel 2018, i residui attivi pregressi evidenziano un'incidenza sul totale degli accertamenti di competenza del 27,25 per cento, mentre per i residui passivi pregressi la percentuale sugli impegni di competenza è del 60,98 per cento (tabella n. 26).

Tabella 26 - L'incidenza dei residui attivi e passivi su accertamenti ed impegni di competenza

Incidenza residui attivi	2017	2018	Incidenza dei residui passivi	2017	2018
(a) Residui attivi pregressi	873.682	1.136.812	(a) Residui passivi pregressi	2.507.156	2.408.093
(b) Totale accertamenti di competenza	4.065.260	4.171.666	(b) Totale impegni di competenza	4.010.707	3.948.774
Indice a/b	21,49%	27,25%	Indice a/b	62,51%	60,98%

Fonte: Elaborazione Corte dei conti

Ciò è indice di una capacità di riscossione alquanto modesta rispetto all'esercizio pregresso. La criticità più evidente resta sul versante delle spese, in cui l'accumulo dei residui dell'esercizio è ancora eccessivo rispetto al totale degli impegni di competenza, mostrando una difficoltà dei pagamenti in corso d'esercizio.

L'importo dei residui attivi a fine esercizio si attesta, nel suo valore complessivo, a 1.476.115 euro con un aumento pari all' 1,64 per cento, mentre i residui passivi complessivi sono pari a 4.070.562 euro; con una flessione del 4,43 rispetto al precedente esercizio, in cui erano pari a 4.259.387 euro.

La tabella n. 27 espone i dati dei residui attivi e passivi, distinguendo quelli provenienti dalla gestione dei residui pregressi da quelli derivanti dalla gestione di competenza.

Tabella 27 - La composizione dei residui attivi e passivi

2017	Accertamenti/Impegni	2018	Accertamenti/Impegni	Variazione assoluta	Variazione percentuale
Residui attivi al 1° gennaio 2017	1.108.019	Residui attivi al 1° gennaio 2018	1.452.326	344.307	31,07
Riscossi (b)	234.337	Riscossi (b)	315.514	81.177	34,64
Da riscuotere (c)	873.682	Da riscuotere (c)	1.136.812	263.130	30,12
Residui di competenza (d)	578.644	Residui di competenza (d)	339.303	-239.341	-41,36
Residui attivi 31 dicembre 2017	1.452.326	Residui attivi 31 dicembre 2018	1.476.115	23.789	1,64
Residui passivi al 1° gennaio 2017	4.106.665	Residui passivi al 1° gennaio 2018	4.259.387	152.722	3,72
Pagati (b)	1.366.806	Pagati (b)	1.828.642	461.836	33,79
Da pagare (c)	2.507.156	Da pagare (c)	2.408.093	-99.063	-3,95
Residui di competenza (d)	1.752.231	Residui di competenza (d)	1.662.469	-89.762	-5,12
Residui passivi 31 dicembre 2017	4.259.387	Residui passivi 31 dicembre 2018	4.070.562	-188.825	-4,43

Fonte: Elaborazione Corte dei conti

7.2 La situazione amministrativa

I dati esposti nella seguente tabella mostrano la situazione amministrativa dell'Ente al 31 dicembre 2018, confrontati con quelli del precedente esercizio 2017.

Tabella 28 - Situazione amministrativa

Voci contabili	2017	2018	Variazione assoluta	Variazione percentuale
Fondo cassa al 1° gennaio	6.916.774	7.012.444	95.670	1,38
Riscossioni conto residui	234.337	315.514	81.177	34,64
Riscossioni conto competenza	3.486.616	3.832.363	345.747	9,92
Totale riscossioni	3.720.953	4.147.877	426.924	11,47
Pagamenti conto residui	1.366.807	1.828.642	461.835	33,79
Pagamenti conto competenza	2.258.476	2.286.306	27.830	1,23
Totale pagamenti	3.625.283	4.114.948	489.665	13,51
Fondo cassa al 31 dicembre	7.012.444	7.045.373	32.929	0,47
Residui attivi esercizi precedenti	873.682	1.136.812	263.130	30,12
Residui attivi dell'esercizio	578.644	339.303	-239.341	-41,36
Totale residui attivi	1.452.326	1.476.115	23.789	1,64
Residui passivi esercizi precedenti	2.507.156	2.408.093	-99.063	-3,95
Residui passivi dell'esercizio	1.752.231	1.662.469	-89.762	-5,12
Totale residui passivi	4.259.387	4.070.562	-188.825	-4,43
Avanzo di amministrazione	4.205.383	4.450.926	245.543	5,84

Fonte: Elaborazione Corte dei conti

Il fondo cassa, al 31 dicembre 2018, è pari ad euro 7.045.373 (euro 7.012.444 nel 2017) con una variazione positiva dello 0,47 per cento.

La gestione dei residui presenta ancora un saldo negativo pari ad euro 2.594.447, in miglioramento del 6,07 per cento rispetto a quello del 2017.

L'Ente registra un aumento dell'avanzo di amministrazione, che espone un valore di euro 4.450.926, maggiore di euro 245.543 rispetto a quello del 2017, pari a euro 4.205.383.

La parte vincolata dell'avanzo di amministrazione è stata pari ad euro 531.879, mentre quella disponibile è stata pari ad euro 3.919.047.

La seguente tabella evidenzia la consistenza dei fondi di cassa, iniziali e finali del 2018, il saldo della gestione dei residui e la suddivisione dell'avanzo di amministrazione.

Tabella 29 - Fondo di cassa, saldo gestione dei residui, avanzo di amministrazione

Voci contabili	2017	2018	Variazione assoluta	Variazione percentuale
Fondo cassa al 1° gennaio	6.916.774	7.012.444	95.670	1,38
Fondo cassa al 31 dicembre	7.012.444	7.045.373	32.929	0,47
Saldo della gestione dei residui	-2.807.061	-2.594.447	212.614	6,07
Avanzo di amministrazione	4.205.383	4.450.926	245.543	5,84
Parte vincolata	483.916	531.879	47.963	9,91
Parte disponibile	3.721.467	3.919.047	197.580	-4,07

Fonte: Elaborazione Corte dei conti

Le Sezioni provinciali producono una situazione amministrativa, che viene allegata alla documentazione del rendiconto consolidato, ad ogni esercizio finanziario.

La situazione delle Sezioni provinciali presenta nel 2018 un risultato di amministrazione positivo pari ad euro 15.319.149, con un incremento del 5,33 per cento rispetto al precedente esercizio, in cui era stato pari ad euro 14.543.724.

Le riscossioni sono risultate in flessione del 2,03 per cento, come i pagamenti del 7,97 per cento. Il fondo di cassa è risultato pari ad euro 17.702.427, in aumento del 9,36 per cento rispetto a quello del 2017, pari ad euro 16.187.329, conseguenza diretta dei minori pagamenti.

Resta negativo il saldo della gestione dei residui, che peggiora dell'8,42 per cento nel 2018, denotando una scarsa attenzione da parte delle Sezioni provinciali all'accumulo dei residui, soprattutto di quelli passivi.

Si richiama l'Ente ad un attento monitoraggio degli stessi, attraverso operazioni di riaccertamento, con l'eliminazione dei crediti inesigibili e la cancellazione dei residui passivi prescritti, ove necessario.

Si espongono nelle tabelle che seguono i principali saldi della situazione amministrativa delle Sezioni provinciali.

Tabella 30 - Situazione amministrativa Sezioni provinciali Lilt

Voci contabili	2017	2018	Variazione assoluta	Variazione percentuale
Fondo cassa al 1° gennaio	16.835.321	16.187.329	-647.992	-3,85
Riscossioni conto residui	1.839.775	2.525.957	686.182	37,30
Riscossioni conto competenza	33.736.106	32.327.348	-1.408.758	-4,18
Totale riscossioni	35.575.881	34.853.305	-722.576	-2,03
Pagamenti conto residui	3.158.686	3.055.621	-103.065	-3,26
Pagamenti conto competenza	33.065.187	30.282.586	-2.782.601	-8,42
Totale pagamenti	36.223.873	33.338.207	-2.885.666	-7,97
Fondo cassa al 31 dicembre	16.187.329	17.702.427	1.515.098	9,36
Residui attivi esercizi precedenti	270.442	167.411	-103.031	-38,10
Residui attivi dell'esercizio	1.898.294	2.553.672	655.378	34,52
Totale residui attivi	2.168.736	2.721.083	552.347	25,47
Residui passivi esercizi precedenti	634.519	887.912	253.393	39,93
Residui passivi dell'esercizio	3.177.822	4.216.449	1.038.627	32,68
Totale residui passivi	3.812.341	5.104.361	1.292.020	33,89
Avanzo di amministrazione	14.543.724	15.319.149	775.425	5,33

Fonte: Elaborazione Corte dei conti

Tabella 31 - I principali saldi della situazione amministrativa - Sezioni provinciali Lilt

Voci contabili	2017	2018	Variazione assoluta	Variazione percentuale
Fondo cassa al 1° gennaio	16.835.321	16.187.329	-647.992	-3,85
Fondo cassa al 31 dicembre	16.187.329	17.702.427	1.515.098	9,36
Saldo gestione dei residui	-1.643.605	-2.383.278	-739.673	-8,42
Avanzo di amministrazione	14.543.724	15.319.149	775.425	5,33
Parte vincolata	1.300.327	1.807.650	507.323	39,02
Parte disponibile	13.243.397	13.511.499	268.102	2,02

Fonte: Elaborazione Corte dei conti

8. IL CONTO ECONOMICO

La tabella seguente espone i saldi di riferimento delle varie fasi di gestione del conto economico riclassificato dell'esercizio 2018, confrontati con il precedente anno 2017.

Tabella 32 - Il conto economico

Quadro di riclassificazione del conto economico	2017	2018	Variazione assoluta	Variazione percentuale
A. Totale valore della produzione tipica	3.431.421	3.388.071	-43.350	-1,26
B. Totale costi per consumo di materie prime e servizi esterni + costo del lavoro	3.340.901	3.135.127	-205.774	-6,16
Margine operativo lordo (A-B)	90.520	252.944	162.424	179,43
C. Totale proventi ed oneri finanziari	0	0	0	0
D. Totale rettifiche di valore di attività finanziarie (proventi ed oneri finanziari+amm.ti)	-310.695	-293.715	16.980	5,47
E. Totale proventi ed oneri straordinari	298.404	101.088	-197.316	-66,12
Risultato prima delle imposte	78.229	60.317	-17.912	-22,90
F. Imposte di esercizio	25.559	25.605	46	0,18
Avanzo/disavanzo economico	52.670	34.712	-17.958	-34,10

Fonte: Elaborazione Corte dei conti

Il risultato economico dell'esercizio 2018 è positivo per euro 34.712, inferiore del 34,10 per cento rispetto a quello del 2017 (euro 52.670), con un decremento in valore assoluto di euro 17.958.

Tale decremento è stato determinato dall'aumento del fondo relativo ad accantonamenti per rischi, pari ad euro 66.033, somma che è stata prelevata dal Fondo del trattamento di fine rapporto ed utilizzata per corrispondere gli aumenti del CCNL ai dipendenti (euro 8.792) e per erogare al Direttore generale gli arretrati spettanti per indennità di posizione fissa e variabile maturata nel triennio 2014-2017 (euro 57.241).

Il saldo della gestione caratteristica, che troviamo nella tabella seguente, risulta in miglioramento nell'esercizio in esame rispetto all'anno 2017 per la contrazione maggiore dei costi di produzione, ma resta sempre con valore negativo (40.792) in quanto risente della flessione del valore della produzione dell'1,26 per cento (in valore assoluto pari a euro 43.371). Essendo il contributo statale la risorsa preponderante dell'Ente, sarebbe auspicabile che la Lilt, riuscisse a potenziare un bacino di risorse proprie, così da non essere strettamente dipendente dal contributo statale per un durevole equilibrio del rapporto tra costi e valore della

produzione. Il risultato di esercizio è positivo ma inferiore al 2017 anche per il minor importo del saldo delle partite straordinarie.

Con riferimento a queste ultime, si invita la Lega nazionale ad uniformarsi agli schemi civilistici di bilancio (artt. 2424 e 2425 c.c.) come modificati dal decreto legislativo 18 agosto 2015 n. 139, inserendo le medesime nella prima parte del conto economico.

Tabella 33 - Dettaglio conto economico

Conto economico Sede Centrale	2017	2018	Variazione assoluta	Variazione percentuale
A) VALORE DELLA PRODUZIONE				
Proventi e corrispettivi per la produzione delle prestazioni e/o servizi	3.431.421	3.388.050	-43.371	-1,26
Totale valore della produzione	3.431.421	3.388.050	-43.371	-1,26
B) COSTI DELLA PRODUZIONE				
- per materie prime, sussidiarie, di consumo e merci	207.590	223.680	16.090	7,75
- per servizi	2.333.566	2.158.401	-175.165	-7,51
- per godimento beni di terzi	0	0	0	0,00
- per il personale				
a) salari e stipendi	532.894	546.717	13.823	2,59
b) oneri sociali	186.720	186.744	24	0,01
c) trattamento di fine rapporto	63.116	2.053	-61.063	-96,75
d) trattamento di quiescenza e simili				
e) altri costi	17.015	17.532	517	3,04
Totale costi per il personale	799.745	753.046	-46.699	-5,84
a) ammortamento delle immobilizzazioni materiali	285.011	202.050	-82.961	-29,11
Totale ammortamenti e svalutazioni	285.011	202.050	-82.961	-29,11
- Accantonamenti per rischi	25.632	91.665	66.033	257,62
- Accantonamenti ai fondi per oneri	0	0	0	0,00
- Oneri diversi di gestione	0	0	0	0,00
Totale costi della produzione	3.651.544	3.428.842	-222.702	-6,10
DIFFERENZA TRA VALORE E COSTI DELLA PRODUZIONE	-220.123	-40.792	179.331	-81,47
C) PROVENTI E ONERI FINANZIARI				
Totale interessi e altri oneri finanziari	52	21	-31	-59,62
Totale proventi ed oneri finanziari	52	21	-31	-59,62
D) RETTIFICHE DI VALORE DI ATTIVITA' FINANZIARIE	0	0	0	0,00
E) PROVENTI E ONERI STRAORDINARI				
- Sopravvenienze attive ed insussistenze del passivo derivanti dalla gestione dei residui	298.404	101.088	-197.316	-66,12
- Sopravvenienze passive ed insussistenze dell'attivo derivanti dalla gestione dei residui	0	0	0	0,00
Totale delle partite straordinarie	298.404	101.088	-197.316	-66,12
Risultato prima delle imposte	78.229	60.317	-17.912	-22,90
- Imposte dell'esercizio	25.559	25.605	46	0,18
Avanzo-Disavanzo-Pareggio economico	52.670	34.712	-17.958	-34,10

Fonte: Elaborazione Corte dei conti

La seguente tabella evidenzia il conto economico delle Sezioni provinciali, che nel 2018 ha realizzato un utile pari ad euro 1.202.946, superando il precedente disavanzo del 2017, pari ad euro 834.575. Il valore della produzione è in forte crescita del 10,82 per cento e i costi aumentano appena di euro 555.914 in valore assoluto pari al 1,81 per cento: il saldo della gestione caratteristica (euro 2.016.111) è positivo rispetto al disavanzo della gestione precedente e concorre principalmente alla realizzazione del positivo risultato di esercizio anche tenendo conto dei saldi negativi delle partite finanziarie e straordinarie.

Tabella 34 - Dettaglio conto economico Sezioni provinciali

Conto economico Sedi provinciali	2017	2018	Variazione assoluta	Variazione percentuale
A) VALORE DELLA PRODUZIONE				
Proventi e corrispettivi per la produzione delle prestazioni e/o servizi	30.001.020	33.248.188	3.247.168	10,82
Totale valore della produzione	30.001.020	33.248.188	3.247.168	10,82
B) COSTI DELLA PRODUZIONE			0	
- per materie prime, sussidiarie, di consumo e merci	1.547.185	1.535.416	-11.769	-0,76
- per servizi	17.934.541	18.592.932	658.391	3,67
- per godimento beni di terzi	1.336.441	1.301.835	-34.606	-2,59
- per il personale				
a) salari e stipendi	5.221.685	5.262.241	40.556	0,78
b) oneri sociali	1.438.757	1.393.997	-44.760	-3,11
c) trattamento di fine rapporto	211.323	296.882	85.559	40,49
d) trattamento di quiescenza e simili	0	0	0	0,00
e) altri costi	102.942	101.811	-1.131	-1,10
Totale costi per il personale	6.974.707	7.054.931	80.224	1,15
a) ammortamento delle immobilizzazioni immateriali	184.599	200.933	16.334	8,85
b) ammortamento delle immobilizzazioni materiali	1.772.815	1.741.438	-31.377	-1,77
c) altre svalutazioni delle immobilizzazioni	20.528	11.822	-8.706	-42,41
Totale ammortamenti e svalutazioni	1.977.942	1.954.193	-23.749	-1,20
Variazioni delle rimanenze di materie prime, sussidiarie, di consumo e merci	6.778	6.022	-756	-11,15
- Accantonamenti per rischi	-25.632	-91.665	-66.033	257,62
- Accantonamenti ai fondi per oneri	74.777	48.356	-26.421	-35,33
- Oneri diversi di gestione	849.424	830.057	-19.367	-2,28
Totale costi della produzione	30.676.163	31.232.077	555.914	1,81
DIFFERENZA TRA VALORE E COSTI DELLA PRODUZIONE	-675.143	2.016.111	2.691.254	-398,62
C) PROVENTI E ONERI FINANZIARI	153.698	-53.758	-207.456	-134,98
D) RETTIFICHE DI VALORE DI ATTIVITA' FINANZIARIE	12.904	-96.893	-109.797	-850,88
E) PROVENTI E ONERI STRAORDINARI	76.922	-238.830	-315.752	-410,48
Risultato prima delle imposte	-431.619	1.626.630	2.058.249	476,87
- Imposte dell'esercizio	402.956	423.684	20.728	5,14
Avanzo-Disavanzo-Pareggio economico	-834.575	1.202.946	2.037.521	244,14

Fonte: Elaborazione Corte dei conti

9. LO STATO PATRIMONIALE

La tabella seguente evidenzia i dati dello stato patrimoniale della Lilt.

Tabella 35 - Lo stato patrimoniale

Attivo	2017	2018	Variazione assoluta	Variazione percentuale
Immobilizzazioni	3.957.472	3.838.306	-119.166	-3,01
<i>Immobilizzazioni materiali</i>	3.957.472	3.838.306	-119.166	-3,01
<i>Immobilizzazioni finanziarie</i>	0	0	0	0
Attivo circolante	8.464.770	8.521.488	56.718	0,67
<i>Residui attivi</i>	1.452.326	1.476.115	23.789	1,64
<i>Disponibilità liquide</i>	7.012.444	7.045.373	32.929	0,47
Totale attivo	12.422.242	12.359.794	-62.448	-0,50
Passivo	2017	2018	Variazione assoluta	Variazione percentuale
Patrimonio netto	7.782.813	7.817.525	34.712	0,45
<i>Fondo di dotazione</i>	8.435.559	8.435.559	0	0,00
<i>Avanzi/disavanzi economici portati a nuovo</i>	-705.416	-652.746	52.670	-7,47
<i>Avanzo/disavanzo dell'esercizio</i>	52.670	34.712	-17.958	-34,10
<i>Trattamento di fine rapporto</i>	380.041	471.707	91.665	24,12
<i>Residui passivi</i>	4.259.388	4.070.562	-188.825	-4,43
Totale passività e patrimonio netto	12.422.242	12.359.794	-62.448	-0,50

Fonte: Elaborazione Corte dei conti

Le immobilizzazioni materiali evidenziano un decremento del 3,01 per cento, da euro 3.957.472 ad euro 3.838.306. Da quanto esposto nella nota integrativa, si evidenzia che le immobilizzazioni sono iscritte al costo di acquisto e rettificate dai corrispondenti fondi di ammortamento. Nel valore di iscrizione in bilancio, si è tenuto conto degli oneri accessori e dei costi sostenuti per l'utilizzo dell'immobilizzazione, portando a riduzione del costo gli sconti commerciali e gli sconti di cassa di ammontare rilevante.

L'attivo circolante registra un lieve aumento dello 0,67 per cento, passando da euro 8.464.770, ad euro 8.521.488, con una variazione in termini assoluti pari ad euro 56.718.

Gli ammortamenti⁹ ammontano complessivamente ad euro 202.051 (nel 2017 pari ad euro 285.011), di cui 167.028 per i fabbricati (nel 2017 pari ad euro 98.413) ed euro 35.023 per gli altri cespiti (nel 2017 pari ad euro 186.599).

L'elenco dei beni è disponibile sul sito della Lilt, "Amministrazione trasparente", che l'Ente ha aggiornato.

I residui attivi presentano un leggero incremento dell'1,64 per cento e sono in sintonia con quanto esposto nel rendiconto finanziario; essi evidenziano, infatti, un incremento in termini assoluti di euro 23.789.

Le disponibilità liquide evidenziano un dato costante, con un limitato aumento dello 0,47 per cento.

Il patrimonio netto, nel 2018, è stato pari ad euro 7.817.525 e risulta in aumento dello 0,45 per cento rispetto a quello del precedente esercizio 2017, di un importo pari all'utile di esercizio.

Tra le passività, il trattamento di fine rapporto presenta un incremento del 24,12 per cento; la posta relativa ai residui passivi evidenzia un decremento, invece, del 4,43 per cento.

L'Ente ha operato la riconciliazione fra rendiconto finanziario e stato patrimoniale anche nella gestione dei residui passivi.

Il patrimonio netto delle Sezioni provinciali, nel 2018, è pari ad euro 58.602.219, incrementato del 2,10 per cento rispetto a quello del 2017, pari ad euro 57.399.273, come diretta conseguenza dell'utile di esercizio pari ad euro 1.202.946.

Il settore immobilizzato rimane costante, nel 2018, con un leggero incremento dello 0,86 per cento.

L'attivo circolante evidenzia, nel 2018, un aumento delle disponibilità liquide del 9,36 per cento, da euro 16.187.329 del 2017 ad euro 17.702.427 nel 2018, con un aumento in valore assoluto pari ad euro 1.515.098. L'attivo circolante delle Sezioni provinciali si incrementa, complessivamente, dell'11,20 per cento in concomitanza con l'aumento delle disponibilità liquide.

I ratei e risconti attivi presentano un consistente aumento, pari al 56,11 per cento, passando da euro 186.236 del 2017, ad euro 290.739 nel 2018.

L'attivo, complessivamente, si incrementa, nel 2018, del 4,03 per cento.

⁹ Allegato C al rendiconto Lilt 2018 "Conto economico" Sede centrale.

Nelle passività, i residui passivi, nel 2018, aumentano del 33,89 per cento. Al riguardo si invita l'Ente ad un maggior controllo delle situazioni debitorie e allo smaltimento delle poste dei residui attivi e passivi di più antica origine.

Il trattamento di fine rapporto è in aumento del 5,63 per cento, postandosi a euro 1.824.245 nell'esercizio in esame (euro 1.726.992 nel 2017):

La seguente tabella evidenzia lo stato patrimoniale delle Sezioni provinciali della Lilt.

Tabella 36 - Stato patrimoniale - Sezioni provinciali

Attivo Sezioni Provinciali	2017	2018	Variazione assoluta	Variazione percentuale
Immobilizzazioni				
Immobilizzazioni immateriali	1.315.597	1.790.518	474.921	36,10
Immobilizzazioni materiali	27.156.425	27.818.538	662.113	2,44
Immobilizzazioni finanziarie	16.288.264	15.537.715	-750.549	-4,61
Totale immobilizzazioni	44.760.286	45.146.771	386.485	0,86
Attivo circolante				
Rimanenze	16.676	7.431	-9.245	-55,44
Residui attivi	2.168.736	2.721.084	552.348	25,47
Disponibilità liquide	16.187.329	17.702.427	1.515.098	9,36
Totale attivo circolante	18.372.741	20.430.942	2.058.201	11,20
Ratei e risconti attivi	186.236	290.739	104.503	56,11
Totale attivo	63.319.263	65.868.452	2.549.189	4,03
Passivo Sezioni Provinciali				
Patrimonio netto	57.399.273	58.602.219	1.202.946	2,10
Fondo di dotazione	29.716.124	29.716.124	0	0,00
Avanzi/disavanzi economici portati a nuovo	28.517.724	27.683.149	-834.575	-2,93
Avanzo/disavanzo dell'esercizio	-834.575	1.202.946	2.037.521	-244,14
Fondi per rischi e oneri	0	22.935	22.935	100,00
Trattamento di fine rapporto	1.726.992	1.824.245	97.253	5,63
Residui passivi	3.812.340	5.104.361	1.292.021	33,89
Ratei e risconti passivi	380.658	314.692	-65.966	-17,33
Totale passività e patrimonio netto	63.319.263	65.868.452	2.549.189	4,03

Fonte: Elaborazione Corte dei conti

10. IL BILANCIO CONSOLIDATO

In base all'art. 17 dello statuto, le Sezioni provinciali della Lilt sono tenute a redigere e a trasmettere, entro il 28 febbraio dell'anno successivo alla gestione, alla struttura centrale, oltre al programma delle attività, il bilancio d'esercizio, lo stato patrimoniale, il conto economico e la nota integrativa, ai fini della predisposizione del bilancio consolidato.

Quest'ultimo, in ossequio alle previsioni dell'art. 10 del regolamento di contabilità, si compone del conto consuntivo della Sede centrale e dei conti consuntivi delle Sezioni provinciali, corredati delle note integrative e delle relative relazioni illustrative.

Il bilancio consolidato è stato approvato dal C.d.N. con delibera n. 7 del 18 aprile 2019.

10.1 Il rendiconto finanziario

Il rendiconto finanziario consolidato 2018 presenta un avanzo finanziario di competenza pari ad euro 604.877, che inverte il risultato negativo del 2017 che era di euro 554.056; in valore assoluto il miglioramento è pari a euro 1.158.933.

Le cause di questo ribaltamento si ritrovano nelle maggiori entrate correnti che da 20 mln di euro del 2017 passano a 22 mln di euro nel 2018.

Le entrate da trasferimenti correnti sono costituite da:

- 7,6 mln di euro i proventi derivanti dal 5 per mille e i contributi provenienti dalle amministrazioni locali;
- 10,7 mln di euro da erogazioni liberali provenienti da famiglie;
- 3,5 mln di euro da oblazioni di imprese.

Le entrate extratributarie, pari a 13,6 mln di euro, riguardano:

- 8,7 mln di euro derivanti dall'erogazione di servizi socio-sanitari;
- 0,8 mln di euro derivanti dalla vendita di beni;
- 0,4 mln di euro da locazioni e fitti di beni mobili e immobili di proprietà;
- 0,1 da interessi attivi;
- 3,3 mln da entrate diverse.

Le entrate in conto capitale e per accensione di prestiti evidenziano, come si è riferito, una flessione del 63,43 per cento, la voce di entrata relativa alle attività finanziarie, consistenti in disinvestimenti di fondi comuni e titoli obbligazionari a medio e lungo termine è la posta contabile che determina questa forte diminuzione passando da 3,9 mln di euro del 2017, passano a 1,4 mln di euro nel 2018. A tal proposito si rappresenta che le entrate in conto capitale riguardano esclusivamente le Sedi provinciali, stante l'assenza di tale tipologia di entrata nel bilancio della Sede centrale.

Le spese correnti evidenziano un incremento dell'1,93 per cento, mentre quelle in conto capitale registrano un decremento del 18,65 per cento.

Le spese correnti, pari a 33,4 mln di euro, sono costituite da:

- 16,3 mln di euro per funzionamento;
- 14,5 mln di euro per interventi diversi;
- 1,5 mln di euro da trasferimenti correnti;
- 1,1 mln di euro da altre spese correnti.

Nelle spese per interventi diversi sono allocati i costi per le organizzazioni degli eventi e le campagne di prevenzione sanitaria, nonché, quelle per prestazioni mediche e per i servizi sanitari.

Le spese in conto capitale sono costituite da spese per acquisto di beni materiali e immateriali (immobili, attrezzature, impianti e *software*).

Le spese per attività finanziarie evidenziano un decremento dell'80,58 per cento, da 1,3 mln di euro a 0,245 mln di euro: il dato è espressione della capacità di investimenti finanziari dell'Ente ed è coerente con la posta contabile in forte calo del saldo della gestione finanziaria in conto economico.

Le partite di giro aumentano del 30,48 per cento. Esse rappresentano le entrate e le uscite che la Lega effettua in qualità di sostituto di imposta, ovvero per conto terzi (convenzioni per la prevenzione oncologica dipendenti da enti e imprese varie assicurate dalle Sezioni provinciali), le quali costituiscono al tempo stesso un debito e un credito per l'Ente.

La tabella seguente illustra la gestione finanziaria consolidata, da cui emerge il surriferito miglioramento del risultato gestionale.

Tabella 37 - Il rendiconto finanziario

ACCERTAMENTI DI COMPETENZA	2017	2018	Variazione assoluta	Variazione percentuale
Titolo I - Entrate tributarie, contributive e perequative	0	0	0	0
Titolo II -Trasferimenti correnti	20.040.605	22.141.052	2.100.447	10,48
Titolo III - Entrate extratributarie	13.366.019	13.566.996	200.977	1,50
Totale entrate correnti	33.406.624	35.708.048	2.301.424	6,89
Titolo IV - Entrate in c/capitale	989.992	353.542	-636.450	-64,29
Titolo V - Entrate da riduzioni di attività finanziarie	3.901.310	1.435.349	-2.465.961	-63,21
Totale entrate in conto capitale	4.891.302	1.788.891	-3.102.411	-63,43
Titolo VI - Accensione di prestiti	210.200	1.080	-209.120	-99,49
Totale entrate per accensione di prestiti	210.200	1.080	-209120	-99,49
Totale entrate in conto capitale e accensione prestiti	5.101.502	1.789.971	-3.311.531	-64,91
Totale entrate al netto delle partite di giro	38.508.126	37.498.019	-1.010.107	-2,62
Titolo IX - Entrate per partite di giro	1.191.534	1.554.667	363.133	30,48
Totale Entrate	39.699.660	39.052.686	-646.974	-1,63
IMPEGNI DI COMPETENZA	2017	2018	Variazione assoluta	Variazione percentuale
Titolo I - Spese correnti	32.764.111	33.397.352	633.241	1,93
Totale spese correnti	32.764.111	33.397.352	633.241	1,93
Titolo II - Spese in c/capitale	2.619.597	2.913.219	293.622	11,21
Titolo III - Spese per incremento di attività finanziarie	1.262.748	245.224	-1.017.524	-80,58
Totale spese in conto capitale	3.882.345	3.158.443	-723.902	-18,65
Titolo IV - Spese per rimborso prestiti	2.415.726	337.347	-2.078.379	-86,04
Totale spese per rimborso prestiti	2.415.726	337.347	-2.078.379	-86,04
Totale spese in conto capitale e accensione prestiti	6.298.071	3.495.790	-2.802.281	-44,49
Totale spese al netto delle partite di giro	39.062.182	36.893.142	-2.169.040	-5,55
Titolo VII - Spese per partite di giro	1.191.534	1.554.667	363.133	30,48
Totale Spese	40.253.716	38.447.809	-1.805.907	-4,49
Avanzo-disavanzo di competenza	-554.056	604.877	1.158.933	209,17

Fonte: Elaborazione Corte dei conti

10.2 La situazione amministrativa

I dati esposti nella tabella seguente evidenziano un incremento del fondo cassa di 1,5 mln di euro nel 2018, passando dai 23,2 mln di euro del 2017 ai 24,7 mln di euro nel 2018.

Si registra, anche nell'anno in esame, un eccesso di liquidità dovuto in gran parte alla diminuzione dell'attività di investimento in titoli finanziaria in coerenza con le turbolenze del mercato e con i bassi rendimenti. Al riguardo la Sede centrale aveva più volte invitato le Sezioni provinciali ad una prudente politica di investimento in linea con le finalità statutarie, per cui la riduzione dell'attività finanziaria appare giustificata.

L'avanzo di amministrazione è pari a 19,8 mln di euro (nel 2017 era di 18,7 mln di euro), di cui 17,4 mln disponibili e 2,3 mln di euro vincolati.

Tabella 38 - Situazione amministrativa consolidata

Le voci contabili della situazione amministrativa	2017	2018	Variazione assoluta	Variazione percentuale
Fondo cassa al 1° gennaio	23.752.095	23.199.773	-552.322	-2,33
Riscossioni c/residui	2.074.112	2.841.471	767.359	37,00
Riscossioni c/competenza	37.222.722	36.159.711	-1.063.011	-2,86
Totale riscossioni	39.296.834	39.001.182	-295.652	-0,75
Pagamenti c/residui	4.525.493	4.884.263	358.770	7,93
Pagamenti c/competenza	35.323.663	32.568.891	-2.754.772	-7,80
Totale pagamenti	39.849.156	37.453.154	-2.396.002	-6,01
Fondo cassa al 31 dicembre	23.199.773	24.747.801	1.548.028	6,67
Residui attivi esercizi precedenti	1.144.124	1.304.223	160.099	13,99
Residui attivi dell'esercizio	2.476.938	2.892.975	416.037	16,80
Totale residui attivi	3.621.062	4.197.198	576.136	15,91
Residui passivi esercizi precedenti	3.141.675	3.296.007	154.332	4,91
Residui passivi dell'esercizio	4.930.053	5.878.918	948.865	19,25
Totale residui passivi	8.071.728	9.174.925	1.103.197	13,67
Saldo della gestione dei residui	-4.450.666	-4.977.727	-527.061	11,84
Avanzo di amministrazione	18.749.107	19.770.074	1.020.967	5,45

Fonte: Elaborazione Corte dei conti

Le riscossioni in conto competenza mostrano una flessione del 2,86 per cento registrando un valore assoluto negativo per oltre un milione di euro, diversamente da quelle in conto residui che sono in aumento del 37 per cento.

Complessivamente, nel 2018, le riscossioni evidenziano un dato pressoché costante, con una leggera flessione dello 0,75 per cento.

In modo più evidente, i pagamenti di competenza diminuiscono del 7,80 per cento, quelli in conto residui si incrementano del 7,93 per cento. I dati contabili esposti fotografano una gestione finanziaria che nell'esercizio di riferimento è piuttosto ingessata.

La gestione dei residui continua ad evidenziare un saldo negativo a causa della massa dei residui passivi, soprattutto di quelli dell'esercizio, che ne denota un difficoltoso smaltimento. Al riguardo l'Ente ha precisato che la parte più consistente dei residui passivi è da ricondurre a progetti di ricerca ancora in corso.

L'avanzo di amministrazione presenta un incremento in valore assoluto di 1.020.967, con un aumento del 5,45 per cento, passando da euro 18.749.107 del 2017 ad euro 19.770.074 nel 2018. Permane il problema di una più efficace e attenta gestione dei residui soprattutto quelli passivi, che necessiterebbe un monitoraggio più incisivo, per procedere al loro smaltimento o alla loro eliminazione, al fine di un complessivo miglioramento dell'azione amministrativa nelle successive fasi di riaccertamento.

L'Ente ha utilizzato l'avanzo di amministrazione, nel 2018, per euro 2.339.529, somma vincolata e i restanti euro 17.430.545, somma disponibile.

Tabella 39 - L'utilizzazione dell'avanzo di amministrazione

Le voci contabili della situazione amministrativa	2017	2018	Variazione assoluta	Variazione percentuale
Parte vincolata	1.784.242	2.339.529	555.287	31,12
Parte disponibile	16.964.865	17.430.545	465.680	2,74
Avanzo di amministrazione	18.749.107	19.770.074	1.020.967	5,45

Fonte: Elaborazione Corte dei conti

La parte vincolata è stata così destinata:

- Trattamento di fine rapporto Sede centrale per euro 434.206 (euro 380.041 nel 2017);
- Fondo per rischi e oneri Sede centrale per euro 23.798, di uguale importo nel 2017;
- Parte vincolata consolidata per euro 1.807.650 (nel 2017 pari ad euro 1.300.327);
- Fondo di riserva Sede centrale per euro 5.386, di uguale importo nel 2017;
- Fondo spese istituzionali da titoli da eredità Sede centrale per euro 68.489, di uguale importo nel 2017.

Nel 2018 non sono stati vincolati fondi per rinnovi contrattuali, presenti nel 2017 per euro 6.202. La parte disponibile, nel 2018, è stata pari ad euro 17.430.545, maggiore del 2,74 per cento di quella del 2017, pari ad euro 16.964.865.

La parte vincolata, nel 2018, pari ad euro 2.339.529, è stata del 31,12 per cento maggiore di quella del precedente esercizio 2017, pari ad euro 1.784.242.

10.3 Il conto economico

Il conto economico consolidato presenta un risultato positivo pari ad euro 1.237.658, che migliora nettamente il precedente disavanzo dell'esercizio 2017, pari ad euro 781.905.

La ragione di un tale risultato è nel saldo della gestione caratteristica positivo per euro 1.975.319, ottenuto grazie al miglioramento del 9,58 per cento del valore della produzione e del contenimento dei costi, maggiori dello 0,97 per cento rispetto a quelli del 2017.

I ricavi, nel 2018, sono maggiori per euro 3.203.797 in valore assoluto, e come precedentemente descritto essi provengono da raccolte di fondi, prestazioni di servizi sanitari, contributi derivanti dal 5 per mille e altri contributi da amministrazioni locali. Gli incrementi riguardano i proventi ricavati dalle campagne della Lilt, attuate nel corso del 2018.

I costi, nel 2018, sono stati pari ad euro 34.660.919 ed hanno riguardato principalmente quelli sostenuti per materie prime e di consumo e per servizi. Nella voce "servizi" ricadono la quasi totalità delle spese sostenute per l'espletamento dei compiti istituzionali dell'Ente.

Le altre sezioni del conto economico consolidato, presentano, nel 2018, saldi negativi: i proventi ed oneri finanziari per euro 53.737, la gestione straordinaria per euro 137.742.

Nonostante questi importi negativi, la gestione caratteristica ha prodotto un risultato complessivamente positivo anche dopo il pagamento delle imposte di euro 449.289.

La tabella seguente espone le risultanze più significative del conto economico consolidato dell'esercizio in esame, confrontate con quelle del 2017.

Tabella 40 - Il conto economico consolidato

Le voci contabili del conto economico consolidato	2017	2018	Variazione assoluta	Variazione percentuale
A. Valore della produzione	33.432.441	36.636.238	3.203.797	9,58
Proventi e corrispettivi per la produzione delle prestazioni e/o dei servizi	33.432.441	36.636.238	3.203.797	9,58
Altri ricavi e proventi, con separata indicazione dei contributi di competenza dell'esercizio	0	0	0	0,00
B. Costi della produzione	34.327.707	34.660.919	333.212	0,97
Costi per materie prime, sussidiarie e di consumo, godimento beni di terzi	3.091.216	3.060.931	-30.285	-0,98
Costi per servizi	20.268.107	20.751.332	483.225	2,38
Costi per il personale	7.774.452	7.807.976	33.524	0,43
Ammortamenti e svalutazioni	2.262.953	2.156.243	-106.710	-4,72
Altri accantonamenti, variazioni di rimanenze	81.554	54.379	-27.175	-33,32
Oneri diversi di gestione	849.425	830.058	-19.367	-2,28
Differenza tra valore e costi della produzione	-895.266	1.975.319	2.870.585	320,64
C. Proventi ed oneri finanziari	153.646	-53.737	-207.383	-134,97
Altri proventi finanziari	277.437	79.433	-198.004	-71,37
Interessi ed altri oneri finanziari	-123.791	-133.170	-9.379	7,58
D. Rettifiche di valore di attività finanziarie	12.904	-96.893	-109.797	-850,88
E. Proventi ed oneri straordinari	375.326	-137.742	-513.068	-136,70
Oneri straordinari con separata indicazione delle minusvalenze da alienazioni	0	-16.960	-16.960	-100,00
Sopravvenienze attive ed insussistenze del passivo derivanti dalla gestione dei residui	491.523	114.174	-377.349	-76,77
Sopravvenienze passive ed insussistenze dell'attivo derivanti dalla gestione dei residui	-116.197	-234.956	-118.759	102,20
Risultato prima delle imposte	-353.390	1.686.947	2.040.337	-577,36
Imposte dell'esercizio	428.515	449.289	20.774	4,85
Avanzo/Disavanzo dell'esercizio	-781.905	1.237.658	2.019.563	258,29

Fonte: Elaborazione Corte dei conti

10.4 Lo stato patrimoniale

Si illustrano nelle successive tabelle le risultanze dello stato patrimoniale consolidato.

Tabella 41 - Lo stato patrimoniale consolidato "Le attività"

Le risultanze del patrimonio attivo	2017	2018	Variazione assoluta	Variazione percentuale
Immobilizzazioni immateriali				
Costi di impianto e di ampliamento	63.082	69.759	6.677	10,58
Diritti di brevetto industriale e diritti di utilizzazione delle opere di ingegno	496.125	867.066	370.941	74,77
Concessioni, licenze, marchi e diritti simili	0	1.244	1.244	100,00
Immobilizzazioni in corso e acconti	165.728	192.208	26.480	15,98
Manutenzioni straordinarie e migliorie su beni di terzi	58.835	111.016	52181	88,69
Altre	531.827	549.224	17.397	3,27
Totale immobilizzazioni immateriali	1.315.597	1.790.517	474.920	36,10
Immobilizzazioni materiali				
Terreni e fabbricati	27.666.556	30.427.476	2.760.920	9,98
Impianti e macchinari	13.628.468	13.883.026	254.558	1,87
Attrezzature industriali e commerciali	0	0	0	0
Automezzi e motomezzi	835.590	1.052.152	216.562	25,92
Immobilizzazioni in corso e acconti	197.301	196.609	-692	-0,35
Diritti reali di godimento	238.684	241.724	3040	1,27
altri beni	60.900	59.936	-964	-1,58
Ammortamenti	-11.513.603	-14.204.078	-2.690.475	23,37
Totale immobilizzazioni materiali	31.113.896	31.656.845	542.949	1,75
Immobilizzazioni finanziarie				
Altri enti	3.969	0	-3969	-100
Crediti v/so imprese controllate	20.658	0	-20658	-100
Crediti v/so lo Stato ed altri soggetti pubblici	45.256	0	-45.256	-100
Crediti v/so altri	5.707	0	-5707	-100
Altri titoli	10.423.301	9.485.439	-937.862	-9,00
Crediti finanziari diversi	5.789.374	6.052.276	262.902	4,54
Totale immobilizzazioni finanziarie	16.288.265	15.537.715	-750.550	-4,61
Totale Immobilizzazioni	48.717.758	48.985.077	267.319	0,55
ATTIVO CIRCOLANTE				
Rimanenze, prodotti finiti e merci	16.676	7.431	-9.245	-55,44
Residui attivi	3.621.062	4.197.198	576.136	15,91
Disponibilità liquide	23.199.773	24.747.801	1.548.028	6,67
Totale attivo circolante	26.837.511	28.952.430	2.114.919	7,88
RATEI E RISCONTI				
Ratei attivi	69.795	59.527	-10.268	-14,71
Risconti attivi	116.441	231.212	114.771	98,57
Totale ratei e risconti	186.236	290.739	104.503	56,11
TOTALE ATTIVO	75.741.505	78.228.246	2.486.741	3,28

Fonte: Elaborazione Corte dei conti

L'attivo dello stato patrimoniale evidenzia un incremento del 3,28 per cento: da 75,7 mln di euro nel 2017 a 78,2 mln di euro nel 2018.

Le immobilizzazioni immateriali si incrementano del 36,10 per cento grazie all'apporto dei diritti di brevetto industriale e diritti di utilizzazione delle opere di ingegno, che passano da euro 496.125 del 2017 ad euro 867.066 nel 2018. In aumento dell'88,69 per cento le manutenzioni straordinarie e migliorie su beni di terzi e le immobilizzazioni in corso e acconti del 15,98 per cento.

Le immobilizzazioni materiali sono iscritte al costo di acquisto rettificato dai corrispondenti fondi di ammortamento. Queste immobilizzazioni, nel 2018, incrementano il loro importo del 1,75 per cento, passando da 31,1 mln di euro nel 2017 a 31,6 mln di euro nel 2018, con una variazione assoluta pari a 0,5 mln di euro.

I maggiori incrementi si sono registrati: per automezzi e motomezzi, del 25,92 per cento, da 0,8 mln di euro del 2017 a 1 mln di euro nel 2018; per terreni e fabbricati del 9,98 per cento, da 27,6 mln di euro del 2017 a 30,4 mln di euro nel 2018.

Le immobilizzazioni finanziarie evidenziano un decremento pari al 4,61 per cento, dovuto alla diminuzione degli introiti da "altri titoli", da 10,4 mln di euro nel 2017 a 9,5 mln di euro, con una variazione in termini assoluti pari a 0,9 mln di euro. Tale decremento è da attribuirsi a disinvestimenti di titoli di proprietà esclusiva delle Sezioni provinciali.

La *governance* dell'Ente ha attivato, come già indicato, un'azione di monitoraggio riguardo la natura e le operazioni finanziarie relative ai titoli, stabilendo precisi parametri quantitativo-proporzionali rispetto all'entità delle attività istituzionali; parametri entro i quali le Sezioni provinciali dovranno contenere le loro immobilizzazioni di investimenti finanziari.

Il settore immobilizzato, complessivamente, nel biennio 2017-2018 si attesta su un importo costante, pari a 48,9 mln di euro.

L'attivo circolante aumenta del 7,88 per cento, da 26,8 mln di euro del 2017 a 28,9 mln di euro nel 2018, per effetto delle maggiori disponibilità liquide, in aumento del 6,67 per cento e dei residui attivi del 15,91 per cento.

I ratei e risconti attivi sono stati calcolati in riferimento alla competenza economica e sono rappresentativi dei costi sostenuti entro la chiusura dell'esercizio (risconti attivi) ma di competenza di esercizi successivi. Nel 2018, essi presentano un incremento del 56,11 per cento.

Il patrimonio netto mostra un incremento in valore assoluto di euro 1.237.658 per effetto del risultato economico positivo di esercizio, passando da 65,1 mln di euro del 2017 a 66,4 mln di euro nel 2018.

Le passività, nel biennio 2017-2018, si incrementano del 12,92 per cento, da 10,2 mln di euro a 11,5 mln di euro, a causa dei maggiori residui passivi per 1,1 mln di euro.

La gestione dei residui attivi e passivi della situazione amministrativa è coincidente con quanto riportato alla descrizione dei residui corrispondenti nello stato patrimoniale attivo e passivo.

Tabella 42 - Lo stato patrimoniale consolidato "Le passività ed il patrimonio netto"

A) Patrimonio netto	2017	2018	Variazione assoluta	Variazione percentuale
Fondo di dotazione	38.151.683	38.151.683	0	0
Avanzi (disavanzi) economici portati a nuovo	27.812.308	27.030.403	-781.905	-2,81
Avanzo (disavanzo) economico d'esercizio	-781.905	1.237.658	2.019.563	-258,29
A) Totale del patrimonio netto	65.182.086	66.419.744	1.237.658	1,90
B) Contributi in conto capitale	0	0	0	0,00
C) Fondi per rischi ed oneri	0	22.935	22.935	100,00
D) Trattamento di fine rapporto	2.107.033	2.295.951	188.918	8,97
E) Residui passivi	8.071.728	9.174.925	1.103.197	13,67
Totale Passività (B + C + D + E)	10.178.761	11.493.811	1.315.049	12,92
F) Ratei e risconti passivi	380.658	314.691	-65.967	-17,33
Totale passività e patrimonio netto	75.741.505	78.228.246	2.486.741	3,28

Fonte: Elaborazione Corte dei conti

11. CONSIDERAZIONI CONCLUSIVE

La Lega italiana per la lotta contro i tumori, ente pubblico non economico con sede a Roma, da oltre novanta anni persegue, attraverso la realizzazione di molteplici attività di studio e di ricerca, di formazione e di divulgazione scientifica, finalità volte a promuovere la prevenzione primaria e secondaria delle infermità tumorali.

Oltre alla Sede centrale in Roma, la Lilt opera su tutto il territorio nazionale attraverso 106 Sezioni provinciali, con natura giuridica di soggetti privati, e circa 400 ambulatori medici. Inoltre, si avvale dell'apporto di circa 186.000 soci e 7.000 volontari permanenti il cui contributo è indispensabile, non solo per il determinante sostegno finanziario, ma soprattutto per l'impegno personale dedicato alla realizzazione delle iniziative programmate.

La Sede centrale è competente ad impartire, tramite il suo Direttore generale, direttive di coordinamento alle Sezioni provinciali e ne verifica l'adempimento tramite una piattaforma informatica detto Cruscotto direzionale. Dispone altresì di un sistema di rilevazione centralizzato dei dati contabili provenienti dalle Sezioni provinciali, con acquisizione delle poste di bilancio, finalizzato a creare un unico bilancio complessivo cosiddetto consolidato.

La Sede centrale dispone di nove unità di personale che sono a disposizione degli organi centrali; le relative spese hanno registrato una diminuzione del 6,18 per cento.

Diversa la situazione del personale delle Sezioni provinciali che, dovendo svolgere maggiori compiti operativi, registrano una spesa superiore che negli esercizi passati ha determinato un invito da parte di questa Corte ad una più equilibrata programmazione. Nel 2018 la spesa del personale delle Sezioni provinciali è costante rispetto al precedente esercizio, con un lieve aumento dello 0,81 per cento.

La Corte, pur apprezzando lo sforzo compiuto di contenere le spese di personale delle Sezioni provinciali, sottolinea la necessità che le medesime, pur godendo di autonomia gestionale, continuino ad effettuare una programmazione rigorosa della spesa con un utilizzo più contenuto delle risorse che, anche se private, sono comunque destinate all'espletamento di attività di interesse pubblico.

È emerso che le entrate delle Sezioni provinciali, diversamente da quelle della Sede centrale, sono rappresentate da entrate proprie di natura privata (oblazioni, donazioni, ecc..) da acquisizione di quote associative e da entrate per erogazione di servizi sanitari.

Le uniche risorse assegnate dalla Sede centrale alle Sezioni provinciali riguardano le contribuzioni del cinque per mille la cui erogazione, però, è stata disposta dietro presentazione di specifici progetti di ricerca sanitaria e scientifica. Nessuna erogazione è stata fatta per esigenze di carattere generale, ad eccezione di tre casi in cui il contributo, peraltro di minima entità (4.000/5.000 euro) è stato disposto per sopperire esigenze del tutto straordinarie.

Alla luce di quanto precede, questa Corte ritiene che le Sezioni provinciali non siano soggette alle disposizioni di contenimento delle spese, anche se, come per tutti i soggetti che esplicano un servizio alla collettività, l'utilizzo misurato delle risorse costituisce espressione del principio di buon andamento.

Le entrate principali della Sede centrale sono costituite dal contributo ordinario del Ministero della Salute e dal contributo del MIUR, quest'ultimo sotto forma di finanziamento dei progetti di ricerca e di studio cui possono partecipare tutte le Sezioni provinciali.

Le entrate da trasferimenti statali incidono sulle entrate correnti totali per l'88,61 per cento, le altre entrate del 5,82 per cento e quelle contributive del 5,57 per cento.

Ciò posto, l'Ente dovrebbe attivarsi per potenziare le entrate proprie derivanti dall'attività istituzionale, poiché è ancora preponderante sul totale delle entrate quelle dovute ai trasferimenti pubblici

La gestione finanziaria di competenza della Sede centrale mostra, nel 2018, un avanzo pari ad euro 222.892, in aumento rispetto a quello del 2017 (euro 54.553).

L'avanzo di amministrazione è stato, nel 2018, pari a euro 4.450.926, con un incremento pari ad euro 245.543 rispetto al 2017, in cui il risultato di amministrazione era stato pari a euro 4.205.383.

Critica sia a livello di Sede centrale che di Sezioni provinciali la situazione dei residui attivi e passivi che denota sia una capacità di riscossione modesta sia una difficoltà di pagamenti in corso di esercizio.

Il fondo cassa al termine della gestione 2018 ammonta a euro 7.045.373, con una variazione positiva dello 0,47 per cento rispetto all'anno precedente.

Il conto economico della Sede centrale mostra un risultato positivo pari ad euro 34.712 inferiore al passato esercizio dove era risultato pari ad euro 52.670, determinato dalla contrazione dei costi ma anche dalla flessione del valore della produzione, in calo del 1,26 per cento. Per questi motivi il saldo della gestione caratteristica, pur essendo in aumento, rimane sempre di valore

negativo. Anche il saldo delle partite straordinarie concorre alla determinazione del minor risultato di esercizio.

Il patrimonio netto si incrementa dello 0,45 per cento, passando da euro 7.782.813 nel 2017 a euro 7.817.525 nel 2018.

Il bilancio finanziario consolidato espone, nel 2018, un avanzo di competenza pari ad euro 604.877, che inverte decisamente il risultato negativo del 2017, che era di euro 554.056, in valore assoluto di 1.158.933, dovuto alle maggiori entrate correnti.

L' avanzo di amministrazione del conto consuntivo consolidato del 2018 evidenzia un risultato positivo pari ad euro 19.770.074, maggiore del 5,45 per cento rispetto a quello del 2017, pari ad euro 18.749.107.

La gestione dei residui presenta un saldo, ancora negativo nel 2018, pari ad euro 4.977.727, maggiore dell'11,84 per cento di quello del 2017, pari ad euro 4.450.666, continuando un *trend* negativo a causa della criticità già riscontrata nello smaltimento residui, soprattutto per quelli passivi e per quelli di più antica origine, attivi e passivi.

Il conto economico consolidato presenta un avanzo economico di esercizio pari ad euro 1.237.658, che ribalta il disavanzo registrato nel 2017, pari ad euro 781.905.

Il netto miglioramento è da ascrivere al saldo positivo della gestione caratteristica, pari ad euro 1.975.319, ottenuto mediante l'incremento del valore della produzione e il maggior contenimento dei costi di produzione.

Il patrimonio netto consolidato è pari a euro 66.419.744, con un aumento dell'1,90 per cento rispetto al dato del precedente esercizio 2017, pari ad euro 65.182.086, grazie all'avanzo economico di esercizio.

Si registra, infine, nel 2018, un eccesso di liquidità, dovuto in gran parte alla diminuzione dell'attività di investimento in titoli oggetto di investimento, in coerenza con le turbolenze del mercato e con i bassi rendimenti. Al riguardo si evidenzia che la Sede centrale aveva più volte invitato le Sezioni provinciali ad una prudente politica di investimento in linea con le finalità statutarie, per cui la riduzione dell'attività finanziaria appare giustificata.

LEGA ITALIANA PER LA LOTTA CONTRO I TUMORI

C O N S O L I D A T O

RIEPILOGO GENERALE

RENDICONTO FINANZIARIO

ESERCIZIO ANNO 2018

RENDICONTO FINANZIARIO DECISIONALE CONSOLIDATO 2018 (Allegato A)

CONTO ECONOMICO CONSOLIDATO 2018 (Allegato B)

QUADRO DI RICLASSIFICAZIONE DEI RISULTATI ECONOMICI CONSOLIDATO 2018 (Allegato C)

SITUAZIONE AMMINISTRATIVA CONSOLIDATA DELL'ESERCIZIO 2018 (Allegato D)

STATO PATRIMONIALE CONSOLIDATO 2018 (Allegato E)

NOTA INTEGRATIVA AL BILANCIO CONSOLIDATO 2018 (Allegato F)



Handwritten signature

PARTE I - ENTRATA

ANNO FINANZIARIO 2018				
Codice	Denominazione	Residui iniziali e variazioni	Competenza (Accertamenti / Impegni)	Cassa (Riscossioni / Pagamenti)
	Fondo iniziale di cassa	18.749.107,15		23.199.773,44
	Avanzo di amministrazione			
	1. - Entrate correnti di natura tributaria, contributiva e perequativa			
	<u>1.01. - Tributi</u>			
	1.01.01. - Imposte, tasse e proventi assimilati	35.328,00	0,00	0,00
	Imposta sul reddito delle società (ex IRPEG)	35.328,00	0,00	0,00
1.01.01.02	TOTALE 1.01.01. - Imposte, tasse e proventi assimilati			
	TOTALE 1.01. - Tributi	35.328,00	0,00	0,00
	<u>1.02. - Contributi sociali e premi</u>			
	1.02.01. - Contributi sociali e premi a carico del datore di lavoro e dei lavoratori	0,00	0,00	0,00
	Quote di partecipazione a carico degli iscritti	0,00	0,00	0,00
1.02.01.04	TOTALE 1.02.01. - Contributi sociali e premi a carico del datore di lavoro e dei lavoratori			
	TOTALE 1.02. - Contributi sociali e premi	0,00	0,00	0,00
	TOTALE GENERALE 1. - Entrate correnti di natura tributaria, contributiva e perequativa	35.328,00	0,00	0,00
	<u>2. - Trasferimenti correnti</u>			
	<u>2.01. - Trasferimenti correnti</u>			
	2.01.01. - Trasferimenti correnti da Amministrazioni pubbliche	704.017,21	5.405.346,13	5.164.757,70
2.01.01.01	Trasferimenti correnti da Amministrazioni Centrali	970.642,95	2.225.998,39	2.347.501,38
2.01.01.02	Trasferimenti correnti da Amministrazioni Locali	0,00	0,00	0,00
2.01.01.04	Trasferimenti correnti da organismi interni e/o unità locali della amministrazione	1.674.660,16	7.631.344,52	7.512.259,08
	TOTALE 2.01.01. - Trasferimenti correnti da Amministrazioni pubbliche			
	2.01.02. - Trasferimenti correnti da Famiglie			

PARTE I - ENTRATA

Codice	Denominazione	ANNO FINANZIARIO 2018		
		Residui iniziali e variazioni	Competenza (Accertamenti / Impegni)	Cassa (Riscossioni / Pagamenti)
2.01.02.01	Trasferimenti correnti da famiglie	86.864,85	10.721.216,90	10.730.599,97
	TOTALE 2.01.02. - <i>Trasferimenti correnti da Famiglie</i>	86.864,85	10.721.216,90	10.730.599,97
2.01.03.01	2.01.03. - <i>Trasferimenti correnti da Imprese</i>	165.809,00	436.430,39	408.684,97
	Sponsorizzazioni da imprese	448.755,13	3.027.578,15	3.061.689,86
2.01.03.02	Altri trasferimenti correnti da imprese	614.564,13	3.464.008,54	3.470.374,83
	TOTALE 2.01.03. - <i>Trasferimenti correnti da Imprese</i>			
2.01.04.01	2.01.04. - <i>Trasferimenti correnti da Istituzioni Sociali Private</i>	106.547,50	324.481,90	317.518,00
	Trasferimenti correnti da Istituzioni Sociali Private	106.547,50	324.481,90	317.518,00
	TOTALE 2.01.04. - <i>Trasferimenti correnti da Istituzioni Sociali Private</i>			
	TOTALE 2.01. - <i>Trasferimenti correnti</i>	2.482.636,64	22.141.051,86	22.030.751,88
	TOTALE GENERALE 2. - <i>Trasferimenti correnti</i>	2.482.636,64	22.141.051,86	22.030.751,88
3. - Entrate extratributarie				
3.01. - Vendita di beni e servizi e proventi derivanti dalla gestione dei beni				
3.01.01.01	3.01.01. - <i>Vendita di beni</i>	86.103,79	687.852,41	719.488,69
	Vendita di beni	86.103,79	687.852,41	719.488,69
	TOTALE 3.01.01. - <i>Vendita di beni</i>			
3.01.02.01	3.01.02. - <i>Entrate dalla vendita e dall'erogazione di servizi</i>	578.153,55	8.693.058,23	8.869.626,68
	Entrate dalla vendita di servizi	578.153,55	8.693.058,23	8.869.626,68
	TOTALE 3.01.02. - <i>Entrate dalla vendita e dall'erogazione di servizi</i>			
3.01.03.02	3.01.03. - <i>Proventi derivanti dalla gestione dei beni</i>	75.253,12	429.034,08	441.353,29
	Fitti, noleggi e locazioni	75.253,12	429.034,08	441.353,29
	TOTALE 3.01.03. - <i>Proventi derivanti dalla gestione dei beni</i>			

PARTE I - ENTRATA

Codice	Denominazione	ANNO FINANZIARIO 2018		
		Residui iniziali e variazioni	Competenza (Accertamenti / Impegni)	Cassa (Riscossioni / Pagamenti)
	TOTALE 3.01. - Vendita di beni e servizi e proventi derivanti dalla gestione dei beni	739.510,46	9.809.944,72	10.030.468,66
	3.02. - Proventi derivanti dall'attività di controllo e repressione delle irregolarità e degli illeciti			
	3.02.02. - Entrate da famiglie derivanti dall'attività di controllo e repressione delle irregolarità e degli illeciti	0,00	0,00	0,00
	Proventi da multe, ammende, sanzioni e oblazioni a carico delle famiglie	0,00	0,00	0,00
	TOTALE 3.02.02. - Entrate da famiglie derivanti dall'attività di controllo e repressione delle irregolarità e degli illeciti			
	3.02.03. - Entrate da Imprese derivanti dall'attività di controllo e repressione delle irregolarità e degli illeciti	0,00	0,00	0,00
	Proventi da multe, ammende, sanzioni e oblazioni a carico delle imprese	0,00	0,00	0,00
	TOTALE 3.02.03. - Entrate da Imprese derivanti dall'attività di controllo e repressione delle irregolarità e degli illeciti			
	TOTALE 3.02. - Proventi derivanti dall'attività di controllo e repressione delle irregolarità e degli illeciti	0,00	0,00	0,00
	3.03. - Interessi attivi			
	3.03.01. - Interessi attivi da titoli o finanziamenti a breve termine	2.301,24	18.352,05	19.046,40
	Interessi attivi da titoli obbligazionari a breve termine	0,00	699,96	699,96
	Interessi attivi da finanziamenti a breve termine	2.301,24	19.052,01	19.746,36
	TOTALE 3.03.01. - Interessi attivi da titoli o finanziamenti a breve termine			
	3.03.02. - Interessi attivi da titoli o finanziamenti a medio - lungo termine	0,00	26.155,30	26.155,30
	Interessi attivi da titoli obbligazionari a medio - lungo termine	0,00	26.155,30	26.155,30
	TOTALE 3.03.02. - Interessi attivi da titoli o finanziamenti a medio - lungo termine			
	3.03.03. - Altri interessi attivi	0,00	0,00	0,00
	Interessi attivi da conti della tesoreria dello Stato o di altre Amministrazioni pubbliche	204,87	13.466,53	12.984,59
	Interessi attivi da depositi bancari o postali	0,00	0,00	0,00
	Remunerazione conto disponibilità	0,00	0,00	0,00
	3.03.03.99 Altri interessi attivi diversi	0,00	189,93	189,93

PARTE I - ENTRATA

Codice	Denominazione	ANNO FINANZIARIO 2018		
		Residui iniziali e variazioni	Competenza (Accertamenti / Impegni)	Cassa (Riscossioni / Pagamenti)
	TOTALE 3.03.03. - Altri interessi attivi	204,87	13.656,46	13.174,52
	<u>TOTALE 3.03. - Interessi attivi</u>	2.506,11	58.863,77	59.076,18
	<u>3.04. - Altre entrate da redditi da capitale</u>			
	3.04.01. - Rendimenti da fondi comuni di investimento	8.054,85	12.007,15	12.007,15
	Rendimenti da altri fondi comuni di investimento	8.054,85	12.007,15	12.007,15
	TOTALE 3.04.01. - Rendimenti da fondi comuni di investimento			
	<u>3.04.02. - Entrate derivanti dalla distribuzione di dividendi</u>			
	Entrate derivanti dalla distribuzione di dividendi da altre imprese	0,00	31.996,00	31.996,00
	TOTALE 3.04.02. - Entrate derivanti dalla distribuzione di dividendi	0,00	31.996,00	31.996,00
	<u>3.04.03.01 - Entrate derivanti dalla distribuzione di utili e avanzi</u>			
	Entrate derivanti dalla distribuzione di utili e avanzi	0,00	0,00	0,00
	TOTALE 3.04.03. - Entrate derivanti dalla distribuzione di utili e avanzi	0,00	0,00	0,00
	<u>3.04.99.99 - Altre entrate da redditi da capitale</u>			
	Altre entrate da redditi da capitale n.a.c.	21.043,71	68.210,92	68.908,63
	TOTALE 3.04.99. - Altre entrate da redditi da capitale	21.043,71	68.210,92	68.908,63
	<u>TOTALE 3.04. - Altre entrate da redditi da capitale</u>	29.098,56	112.214,07	112.911,78
	<u>3.05. - Rimborsi e altre entrate correnti</u>			
	3.05.02. - Rimborsi in entrata	0,00	77,40	77,40
	Rimborsi ricevuti per spese di personale (comando, distacco, fuori ruolo, convenzioni, ecc...)	327,00	27,00	27,00
	Entrate per rimborsi di imposte	5.097,66	240.156,17	208.313,52
	Entrate da rimborsi, recuperi e restituzioni di somme non dovute o incassate in eccesso	5.424,66	240.260,57	208.417,92
	TOTALE 3.05.02. - Rimborsi in entrata			

PARTE I - ENTRATA

Codice	Denominazione	ANNO FINANZIARIO 2018		
		Residui iniziali e variazioni	Competenza (Accertamenti / Impegni)	Cassa (Riscossioni / Pagamenti)
3.05.99.99	3.05.99. - Altre entrate correnti n.a.c. Altre entrate correnti n.a.c.	366.379,43 366.379,43	3.345.712,95 3.345.712,95	3.464.025,02 3.464.025,02
	TOTALE 3.05.99. - Altre entrate correnti n.a.c.			
	TOTALE 3.05. - Rimborsi e altre entrate correnti	371.804,09	3.585.973,52	3.672.442,94
	TOTALE GENERALE 3. - Entrate extratributarie	1.142.919,22	13.566.996,08	13.874.899,56
4.02.01.02	4. - Entrate in conto capitale			
4.02.01.04	4.02. - Contributi agli investimenti			
	4.02.01. - Contributi agli investimenti da amministrazioni pubbliche	0,00	1.720,00	1.720,00
	Contributi agli investimenti da Amministrazioni Locali	0,00	0,00	0,00
	Contributi agli investimenti interni da organismi interni e/o unità locali della amministrazione	0,00	1.720,00	1.720,00
	TOTALE 4.02.01. - Contributi agli investimenti da amministrazioni pubbliche			
4.02.02.01	4.02.02. - Contributi agli investimenti da Famiglie	0,00	131.343,90	131.343,90
	Contributi agli investimenti da Famiglie	0,00	131.343,90	131.343,90
	TOTALE 4.02.02. - Contributi agli investimenti da Famiglie			
4.02.03.03	4.02.03. - Contributi agli investimenti da Imprese	0,00	4.920,00	4.920,00
	Contributi agli investimenti da altre Imprese	0,00	4.920,00	4.920,00
	TOTALE 4.02.03. - Contributi agli investimenti da Imprese			
4.02.04.01	4.02.04. - Contributi agli investimenti da Istituzioni Sociali Private	0,00	0,00	0,00
	Contributi agli investimenti da Istituzioni Sociali Private	0,00	0,00	0,00
	TOTALE 4.02.04. - Contributi agli investimenti da Istituzioni Sociali Private			
	TOTALE 4.02. - Contributi agli investimenti	0,00	137.983,90	137.983,90
	4.03. - Altri trasferimenti in conto capitale			

PARTE I - ENTRATA

Codice	Denominazione	ANNO FINANZIARIO 2018		
		Residui iniziali e variazioni	Competenza (Accertamenti / Impegni)	Cassa (Riscossioni / Pagamenti)
	4.03.04. - Trasferimenti in conto capitale da parte di amministrazioni pubbliche per cancellazione di debiti dell'amministrazione			
4.03.04.02	Trasferimenti in conto capitale da parte di Amministrazioni Locali per cancellazione di debiti dell'amministrazione TOTALE 4.03.04. - Trasferimenti in conto capitale da parte di amministrazioni pubbliche per cancellazione di debiti dell'amministrazione	0,00 0,00	1.908,00 1.908,00	1.908,00 1.908,00
	4.03.10. - Altri trasferimenti in conto capitale da amministrazioni pubbliche			
4.03.10.04	Altri trasferimenti in conto capitale da organismi interni e/o unità locali della amministrazione TOTALE 4.03.10. - Altri trasferimenti in conto capitale da amministrazioni pubbliche	0,00 0,00	0,00 0,00	0,00 0,00
	4.03.11. - Altri trasferimenti in conto capitale da Famiglie			
4.03.11.01	Altri trasferimenti in conto capitale da Famiglie TOTALE 4.03.11. - Altri trasferimenti in conto capitale da Famiglie	0,00 0,00	49.774,93 49.774,93	49.774,93 49.774,93
	4.03.12. - Altri trasferimenti in conto capitale da Imprese			
4.03.12.99	Altri trasferimenti in conto capitale da altre Imprese TOTALE 4.03.12. - Altri trasferimenti in conto capitale da Imprese	0,00 0,00	74.193,29 74.193,29	74.193,29 74.193,29
	4.03.13. - Altri trasferimenti in conto capitale da Istituzioni Sociali Private			
4.03.13.01	Altri trasferimenti in conto capitale da Istituzioni Sociali Private TOTALE 4.03.13. - Altri trasferimenti in conto capitale da Istituzioni Sociali Private	15.000,00 15.000,00	0,00 0,00	15.000,00 15.000,00
	TOTALE 4.03. - Altri trasferimenti in conto capitale	15.000,00	125.876,22	140.876,22
	4.04. - Entrate da alienazione di beni materiali e immateriali			
	4.04.01. - Alienazione di beni materiali			
4.04.01.03	Alienazione di mobili e arredi	0,00	0,00	0,00
4.04.01.08	Alienazione di Beni immobili	0,00	88.155,00	88.155,00
4.04.01.99	Alienazione di altri beni materiali	0,00	1.010,00	1.010,00

PARTE I - ENTRATA

Codice	Denominazione	ANNO FINANZIARIO 2018		
		Residui iniziali e variazioni	Competenza (Accertamenti / Impegni)	Cassa (Riscossioni / Pagamenti)
	TOTALE 4.04.01. - Alienazione di beni materiali	0,00	89.165,00	89.165,00
	TOTALE 4.04. - Entrate da alienazione di beni materiali e immateriali	0,00	89.165,00	89.165,00
	<u>4.05. - Altre entrate in conto capitale</u>			
	4.05.03. - Entrate in conto capitale dovute a rimborsi, recuperi e restituzioni di somme non dovute o incassate in eccesso	0,00	516,95	516,95
	Entrate in conto capitale dovute a rimborsi, recuperi e restituzioni di somme non dovute o incassate in eccesso da Amministrazioni Centrali			
	TOTALE 4.05.03. - Entrate in conto capitale dovute a rimborsi, recuperi e restituzioni di somme non dovute o incassate in eccesso	0,00	516,95	516,95
	TOTALE 4.05. - Altre entrate in conto capitale	0,00	516,95	516,95
	TOTALE 4.05. - Altre entrate in conto capitale	15.000,00	353.542,07	368.542,07
	TOTALE GENERALE 4. - Entrate in conto capitale			
	5. - Entrate da riduzione di attività finanziarie			
	<u>5.01. - Alienazione di attività finanziarie</u>			
	5.01.02. - Alienazione di quote di fondi comuni di investimento	0,00	1.171.566,98	931.566,98
	Alienazione di quote di altri fondi comuni di investimento	0,00	1.171.566,98	931.566,98
	TOTALE 5.01.02. - Alienazione di quote di fondi comuni di investimento			
	5.01.03. - Alienazione di titoli obbligazionari a breve termine	0,00	65.100,00	65.100,00
	Alienazione di titoli obbligazionari a breve termine emessi da altri soggetti residenti	0,00	65.100,00	65.100,00
	TOTALE 5.01.03. - Alienazione di titoli obbligazionari a breve termine			
	5.01.04. - Alienazione di titoli obbligazionari a medio-lungo termine	0,00	152.000,00	152.000,00
	Alienazione di titoli obbligazionari a medio-lungo termine emessi da Amministrazioni Centrali	0,00	46.425,16	46.425,16
	Alienazione di titoli obbligazionari a medio-lungo termine emessi da altri soggetti residenti	0,00	257,27	257,27
	Alienazione di titoli obbligazionari a medio-lungo termine emessi da soggetti non residenti	0,00	198.682,43	198.682,43
	TOTALE 5.01.04. - Alienazione di titoli obbligazionari a medio-lungo termine			

PARTE I - ENTRATA

Codice	Denominazione	ANNO FINANZIARIO 2018		
		Residui iniziali e variazioni	Competenza (Accertamenti / Impegni)	Cassa (Riscossioni / Pagamenti)
	TOTALE 5.01. - Alienazione di attività finanziarie	0,00	1.435.349,41	1.195.349,41
	5.04. - Altre entrate per riduzione di attività finanziarie			
	5.04.07. - Prelevi da depositi bancari	0,00	0,00	0,00
	Prelevi da depositi bancari	0,00	0,00	0,00
	TOTALE 5.04.07. - Prelevi da depositi bancari	0,00	0,00	0,00
	TOTALE 5.04. - Altre entrate per riduzione di attività finanziarie	0,00	0,00	0,00
	TOTALE GENERALE 5. - Entrate da riduzione di attività finanziarie	0,00	1.435.349,41	1.195.349,41
	6. - Accensione Prestiti			
	6.02. - Accensione prestiti a breve termine			
	6.02.01. - Finanziamenti a breve termine	0,00	1.080,00	1.080,00
	Finanziamenti a breve termine da altri soggetti	0,00	1.080,00	1.080,00
	TOTALE 6.02.01. - Finanziamenti a breve termine	0,00	1.080,00	1.080,00
	TOTALE 6.02. - Accensione prestiti a breve termine	0,00	1.080,00	1.080,00
	6.03. - Accensione mutui e altri finanziamenti a medio lungo termine			
	6.03.01. - Finanziamenti a medio lungo termine	0,00	0,00	0,00
	Accensione mutui e altri finanziamenti a medio lungo termine da imprese	0,00	0,00	0,00
	TOTALE 6.03.01. - Finanziamenti a medio lungo termine	0,00	0,00	0,00
	TOTALE 6.03. - Accensione mutui e altri finanziamenti a medio lungo termine	0,00	0,00	0,00
	TOTALE GENERALE 6. - Accensione Prestiti	0,00	1.080,00	1.080,00
	9. - Entrate per conto terzi e partite di giro			
	9.01. - Entrate per partite di giro			
	9.01.01. - Altre ritenute			

PARTE I - ENTRATA

		ANNO FINANZIARIO 2018			
Codice	Denominazione	Residui iniziali e variazioni	Competenza (Accertamenti / Impegni)	Cassa (Riscossioni / Pagamenti)	
9.01.01.02	ritenute per scissione contabile IVA	0,00	200.601,31	200.601,31	
9.01.01.99	Altre ritenute n.a.c.	0,00	0,00	0,00	
	TOTALE 9.01.01. - Altre ritenute	0,00	200.601,31	200.601,31	
9.01.02.01	<i>9.01.02. - Ritenute su redditi da lavoro dipendente</i>	23.465,78	350.985,61	352.591,98	
	Ritenute erariali su redditi da lavoro dipendente per conto terzi	10.657,22	155.138,42	126.426,07	
9.01.02.02	Ritenute previdenziali e assistenziali su redditi da lavoro dipendente per conto terzi	527,27	7.561,93	7.575,90	
9.01.02.99	Altre ritenute al personale dipendente per conto di terzi	34.650,27	513.685,96	486.593,95	
	TOTALE 9.01.02. - Ritenute su redditi da lavoro dipendente	21.974,92	264.262,87	257.615,11	
9.01.03.01	<i>9.01.03. - Ritenute su redditi da lavoro autonomo</i>	0,00	0,00	0,00	
	Ritenute erariali su redditi da lavoro autonomo per conto terzi	21.974,92	264.262,87	257.615,11	
9.01.03.02	Ritenute previdenziali e assistenziali su redditi da lavoro autonomo per conto terzi	185,29	11.358,34	11.450,83	
	TOTALE 9.01.03. - Ritenute su redditi da lavoro autonomo	0,00	153.471,50	140.832,55	
9.01.99.03	<i>9.01.99. - Altre entrate per partite di giro</i>	185,29	164.829,84	152.283,38	
	Rimborso di fondi economici e carte aziendali	56.810,48	1.143.379,98	1.097.093,75	
9.01.99.99	Altre entrate per partite di giro diverse	185,29	164.829,84	152.283,38	
	TOTALE 9.01.99. - Altre entrate per partite di giro	56.810,48	1.143.379,98	1.097.093,75	
	TOTALE 9.01. - Entrate per partite di giro	56.810,48	1.143.379,98	1.097.093,75	
9.02. - Entrate per conto terzi					
9.02.01.01	<i>9.02.01. - Rimborsi per acquisto di beni e servizi per conto terzi</i>	8.540,00	0,00	0,00	
	Rimborso per acquisti di beni per conto di terzi	401.751,69	358.017,78	386.807,11	
9.02.01.02	Rimborso per acquisto di servizi per conto di terzi	410.291,69	358.017,78	386.807,11	
	TOTALE 9.02.01. - Rimborsi per acquisto di beni e servizi per conto terzi	410.291,69	358.017,78	386.807,11	

PARTE I - ENTRATA

Codice	Denominazione	ANNO FINANZIARIO 2018		
		Residui iniziali e variazioni	Competenza (Accertamenti / Impegni)	Cassa (Riscossioni / Pagamenti)
9.02.04.01	9.02.04. - Depositi di/prezzo terzi Costituzione di depositi cauzionali o contrattuali di terzi	23,40	43.892,78	43.892,78
9.02.04.02	Restituzione di depositi cauzionali o contrattuali presso terzi	2.683,76	6.611,19	0,00
	TOTALE 9.02.04. - Depositi di/prezzo terzi	2.707,16	50.503,97	43.892,78
9.02.99.99	9.02.99. - Altre entrate per conto terzi Altre entrate per conto terzi	0,00	2.765,00	2.765,00
	TOTALE 9.02.99. - Altre entrate per conto terzi	0,00	2.765,00	2.765,00
	TOTALE 9.02. - Entrate per conto terzi	412.998,85	411.286,75	433.464,89
	TOTALE GENERALE 9. - Entrate per conto terzi e partite di giro	469.809,33	1.554.666,73	1.530.558,64
	Totale delle Entrate	4.145.693,19	39.052.686,15	39.001.181,56
	Riepilogo delle entrate per titoli			
Titolo I		35.328,00	0,00	0,00
Titolo II		2.482.636,64	22.141.051,86	22.030.751,88
Titolo III		1.142.919,22	13.566.996,08	13.874.899,56
Titolo IV		15.000,00	353.542,07	368.542,07
Titolo V		0,00	1.435.349,41	1.195.349,41
Titolo VI		0,00	1.080,00	1.080,00
Titolo IX		469.809,33	1.554.666,73	1.530.558,64
	TOTALE	4.145.693,19	39.052.686,15	39.001.181,56

PARTE II - USCITE

Codice	Denominazione	ANNO FINANZIARIO 2018		
		Residui iniziali e variazioni	Competenza (Accertamenti / Impegni)	Cassa (Riscossioni / Pagamenti)
1. - Spese Correnti				
1.01. - Redditi da lavoro dipendente				
1.01.01. - Retribuzioni lorde				
1.01.01.01	Retribuzioni in denaro	392.188,08	5.773.855,86	5.612.314,92
1.01.01.02	Altre spese per il personale	193.117,82	107.796,12	89.943,25
	TOTALE 1.01.01. - Retribuzioni lorde	585.305,90	5.881.651,98	5.702.258,17
1.01.02.01	1.01.02. - Contributi sociali a carico dell'ente	685.534,69	1.753.800,56	1.659.353,44
	Contributi sociali effettivi a carico dell'ente	30.075,26	62.726,01	51.184,05
1.01.02.02	Contributi sociali figurativi	715.609,95	1.816.526,57	1.710.537,49
	TOTALE 1.01.02. - Contributi sociali a carico dell'ente	1.300.915,85	7.698.178,55	7.412.795,66
	TOTALE 1.01. - Redditi da lavoro dipendente			
1.02. - Imposte e tasse a carico dell'ente				
1.02.01. - Imposte, tasse e proventi assimilati a carico dell'ente				
1.02.01.01	Imposta regionale sulle attività produttive (IRAP)	20.660,94	172.690,46	175.637,24
1.02.01.02	Imposta di registro e di bollo	517,94	14.798,31	15.138,41
1.02.01.03	Imposta comunale sulla pubblicità e diritto sulle pubbliche affissioni	0,00	2.243,08	2.243,08
1.02.01.04	Tributo speciale per il deposito in discarica dei rifiuti solidi	0,00	2.503,00	2.503,00
1.02.01.05	Tributo funzione tutela e protezione ambiente	0,00	71,40	71,40
1.02.01.06	Tassa e/o tariffa smaltimento rifiuti solidi urbani	2.297,49	50.550,22	52.472,71
1.02.01.07	Tassa e/o canone occupazione spazi e aree pubbliche	0,00	0,00	0,00
1.02.01.09	Tassa di circolazione dei veicoli a motore (tassa automobilistica)	178,80	5.079,08	5.257,88
1.02.01.10	Imposte sul reddito delle persone giuridiche (ex IRPEG)	1.462,03	75.048,23	65.095,26

PARTE II - USCITE

		ANNO FINANZIARIO 2018			
Codice	Denominazione	Residui iniziali e variazioni	Competenza (Accertamenti / Impegni)	Cassa (Riscossioni / Pagamenti)	
1.02.01.11	Imposta comunale sugli immobili (ICI)	7.200,00	57.718,48	61.998,48	
1.02.01.12	Imposta Municipale Propria	2.007,00	10.584,10	12.591,10	
1.02.01.99	Imposte, tasse e proventi assimilati a carico dell'ente n.a.c.	7.696,40	86.281,82	93.646,83	
	TOTALE 1.02.01. - Imposte, tasse e proventi assimilati a carico dell'ente	42.020,60	477.568,18	486.655,39	
	TOTALE 1.02. - Imposte e tasse a carico dell'ente	42.020,60	477.568,18	486.655,39	
	1.03. - Acquisto di beni e servizi				
	1.03.01. - Acquisto di beni				
	1.03.01.01 - Acquisto di beni	5.425,74	189.690,37	192.074,11	
	Giornali, riviste e pubblicazioni				
	1.03.01.02 - Altri beni di consumo	247.625,90	1.357.998,51	1.341.264,13	
	Medicinali e altri beni di consumo sanitario	73.310,74	313.518,68	303.767,66	
	TOTALE 1.03.01. - Acquisto di beni	326.362,38	1.861.207,56	1.837.105,90	
	1.03.02. - Acquisto di servizi				
	1.03.02.01 - Organi e incarichi istituzionali dell'amministrazione	46.404,75	146.316,61	152.594,36	
	Rappresentanza, organizzazione eventi, pubblicità e servizi per trasferta	443.311,67	3.539.164,38	2.773.671,93	
	1.03.02.02 - Acquisto di servizi per formazione e addestramento del personale dell'ente	12.353,50	22.075,55	22.126,75	
	Utenze e canoni	65.824,02	876.870,18	865.950,29	
	1.03.02.05 - Canoni per Progetti in Partenariato Pubblico-Privato	0,00	8.172,16	8.172,16	
	Utilizzo di beni di terzi	34.828,11	950.861,38	908.707,21	
	1.03.02.07 - Leasing operativo	3.712,37	282.284,43	285.417,91	
	1.03.02.08 - Manutenzione ordinaria e riparazioni	182.259,39	825.579,35	879.075,01	
	1.03.02.09 - Consulenze	250.598,57	1.544.094,27	1.561.266,58	
	1.03.02.11 - Prestazioni professionali e specialistiche	403.011,15	4.401.636,80	4.434.642,59	

PARTE II - USCITE

Codice	Denominazione	ANNO FINANZIARIO 2018			
		Residui iniziali e variazioni	Competenza (Accertamenti / Impegni)	Cassa (Riscossioni / Pagamenti)	
1.03.02.12	Lavoro flessibile, quota LSU e acquisto di servizi da agenzie di lavoro interinale	50.279,26	654.507,91	676.482,97	
1.03.02.13	Servizi ausiliari per il funzionamento dell'ente	76.096,61	766.469,26	783.208,81	
1.03.02.14	Servizi di ristorazione	4.913,00	68.904,36	70.957,36	
1.03.02.15	Contratti di servizio pubblico	3.555,84	23.501,93	23.647,53	
1.03.02.16	Servizi amministrativi	223.595,19	308.308,45	520.163,85	
1.03.02.17	Servizi finanziari	1.667,83	139.426,39	138.757,21	
1.03.02.18	Servizi sanitari	3.466.546,94	4.996.632,22	5.326.765,49	
1.03.02.19	Servizi informatici e di telecomunicazioni	27.743,95	353.740,44	338.989,10	
1.03.02.99	Altri servizi	97.331,31	852.928,41	701.854,87	
	TOTALE 1.03.02. - Acquisto di servizi	5.394.033,46	20.761.474,48	20.472.451,98	
	TOTALE 1.03. - Acquisto di beni e servizi	5.720.395,84	22.622.682,04	22.309.557,88	
	1.04. - Trasferimenti correnti				
	1.04.01. - Trasferimenti correnti a Amministrazioni Pubbliche				
1.04.01.01	Trasferimenti correnti a Amministrazioni Centrali	4.375,31	86.397,23	86.369,23	
1.04.01.02	Trasferimenti correnti a Amministrazioni Locali	0,00	64.280,00	64.280,00	
1.04.01.04	Trasferimenti correnti a organismi interni e/o unità locali della amministrazione	0,00	0,00	0,00	
	TOTALE 1.04.01. - Trasferimenti correnti a Amministrazioni Pubbliche	4.375,31	150.677,23	150.649,23	
	1.04.02. - Trasferimenti correnti a Famiglie				
1.04.02.01	Interventi previdenziali	0,00	9.182,61	0,00	
1.04.02.02	Interventi assistenziali	0,00	521.291,43	509.959,43	
1.04.02.03	Borse di studio, dottorati di ricerca e contratti di formazione specialistica area medica	6.939,47	128.002,71	131.426,18	
1.04.02.05	Altri trasferimenti a famiglie	7.138,72	0,00	7.138,72	

PARTE II - USCITE

		ANNO FINANZIARIO 2018		
Codice	Denominazione	Residui iniziali e variazioni	Competenza (Accertamenti / Impegni)	Cassa (Riscossioni / Pagamenti)
	TOTALE 1.04.02. - <i>Trasferimenti correnti a Famiglie</i>	14.078,19	658.476,75	648.524,33
1.04.03.99	1.04.03. - <i>Trasferimenti correnti a Imprese</i> Trasferimenti correnti a altre imprese	264.802,78	481.858,46	274.567,10
	TOTALE 1.04.03. - <i>Trasferimenti correnti a Imprese</i>	264.802,78	481.858,46	274.567,10
1.04.04.01	1.04.04. - <i>Trasferimenti correnti a Istituzioni Sociali Private</i> Trasferimenti correnti a Istituzioni Sociali Private	0,00	708,00	708,00
	TOTALE 1.04.04. - <i>Trasferimenti correnti a Istituzioni Sociali Private</i>	0,00	708,00	708,00
	TOTALE 1.04. - <i>Trasferimenti correnti</i>	283.256,28	1.291.720,44	1.074.448,66
1.05.01.05	1.05. - <i>Trasferimenti di tributi</i> 1.05.01. - <i>Trasferimenti di tributi a titolo di devoluzioni</i> Imposta di registro	0,00	612,63	612,63
1.05.01.06	Imposta di bollo	0,00	343,60	343,60
1.05.01.14	Altre imposte sostitutive n.a.c.	0,00	1.342,00	1.342,00
1.05.01.15	Ritenute sugli interessi e su altri redditi da capitale	1.539,52	229,91	1.762,25
1.05.01.17	Altre ritenute n.a.c.	3.310,60	8.575,19	5.325,70
1.05.01.19	Imposte sul reddito delle società (ex IRPEG)	0,00	1.080,00	1.080,00
	TOTALE 1.05.01. - <i>Trasferimenti di tributi a titolo di devoluzioni</i>	4.850,12	12.183,33	10.466,18
1.05.02.99	1.05.02. - <i>Compartecipazioni di tributi a Amministrazioni Locali non destinate al finanziamento della spesa sanitaria</i> Altre compartecipazioni a Comuni	0,00	72,00	72,00
	TOTALE 1.05.02. - <i>Compartecipazioni di tributi a Amministrazioni Locali non destinate al finanziamento della spesa sanitaria</i>	0,00	72,00	72,00
	TOTALE 1.05. - <i>Trasferimenti di tributi</i>	4.850,12	12.255,33	10.538,18
1.07.	1.07. - <i>Interessi passivi</i>			

PARTE II - USCITE

Codice	Denominazione	ANNO FINANZIARIO 2018		
		Residui iniziali e variazioni	Competenza (Accertamenti / Impegni)	Cassa (Riscossioni / Pagamenti)
1.07.02.01	1.07.02. - Interessi passivi su titoli obbligazionari a medio-lungo termine Interessi passivi su titoli obbligazionari a medio-lungo termine in valuta domestica TOTALE 1.07.02. - Interessi passivi su titoli obbligazionari a medio-lungo termine	0,00 0,00	133,50 133,50	133,50 133,50
1.07.04.04	1.07.04. - Interessi su finanziamenti a breve termine Interessi passivi a imprese su finanziamenti a breve termine	0,00	2.221,01	2.221,01
1.07.04.05	Interessi passivi su finanziamenti a breve termine ad altri soggetti TOTALE 1.07.04. - Interessi su finanziamenti a breve termine	0,00	0,00	0,00
1.07.05.04	1.07.05. - Interessi su Mutui e altri finanziamenti a medio lungo termine Interessi passivi su finanziamenti a medio lungo termine a imprese	0,00	1.473,37	1.473,37
1.07.05.05	Interessi passivi su mutui e altri finanziamenti a medio lungo termine ad altri soggetti TOTALE 1.07.05. - Interessi su Mutui e altri finanziamenti a medio lungo termine	359,26 359,26	93.181,66 94.655,03	93.540,92 95.014,29
1.07.06.02	1.07.06. - Altri interessi passivi Interessi di mora	0,00	6,94	6,81
1.07.06.05	Interessi passivi su operazioni di leasing finanziario	0,00	2.441,11	2.441,11
1.07.06.99	Altri interessi passivi diversi TOTALE 1.07.06. - Altri interessi passivi	0,00	8.582,74	8.582,74
	TOTALE 1.07. - Interessi passivi	0,00	11.030,79	11.030,66
	TOTALE 1.07. - Interessi passivi	359,26	108.040,33	108.399,46
1.08.99.01	1.08. - Altre spese per redditi da capitale 1.08.99. - Altre spese per redditi da capitale n.a.c.	0,00	4.107,79	1.792,79
1.08.99.99	Oneri finanziari derivanti dalla estinzione anticipata di prestiti Altre spese per redditi da capitale n.a.c. TOTALE 1.08.99. - Altre spese per redditi da capitale n.a.c.	0,00	1.816,09	1.816,09
		0,00	5.923,88	3.608,88

PARTE II - USCITE

		ANNO FINANZIARIO 2018		
Codice	Denominazione	Residui iniziali e variazioni	Competenza (Accertamenti / Impegni)	Cassa (Riscossioni / Pagamenti)
	TOTALE 1.08. - Altre spese per redditi da capitale	0,00	5.923,88	3.608,88
	1.09. - Rimborsi e poste correttive delle entrate			
	1.09.01. - Rimborsi per spese di personale (comando, distacco, fuori ruolo, convenzioni, ecc...)	0,00	42.927,89	41.928,13
1.09.01.01	Rimborsi per spese di personale (comando, distacco, fuori ruolo, convenzioni, ecc...) TOTALE 1.09.01. - Rimborsi per spese di personale (comando, distacco, fuori ruolo, convenzioni, ecc...)	0,00	42.927,89	41.928,13
	1.09.02. - Rimborsi di imposte in uscita	0,00	5.780,29	5.780,29
1.09.02.01	Rimborsi di imposte e tasse di natura corrente TOTALE 1.09.02. - Rimborsi di imposte in uscita	0,00	5.780,29	5.780,29
	1.09.99. - Altri Rimborsi di parte corrente di somme non dovute o incassate in eccesso	0,00	0,00	0,00
1.09.99.01	Rimborsi di parte corrente ad Amministrazioni Centrali di somme non dovute o incassate in eccesso	0,00	1.500,00	1.500,00
1.09.99.02	Rimborsi di parte corrente ad Amministrazioni Locali di somme non dovute o incassate in eccesso	0,00	1.283,99	1.283,99
1.09.99.04	Rimborsi di parte corrente a Famiglie di somme non dovute o incassate in eccesso	0,00	4.396,46	4.396,46
1.09.99.05	Rimborsi di parte corrente a Imprese di somme non dovute o incassate in eccesso	1.902,50	6.092,61	7.693,34
1.09.99.06	Rimborsi di parte corrente a Istituzioni Sociali Private di somme non dovute o incassate in eccesso TOTALE 1.09.99. - Altri Rimborsi di parte corrente di somme non dovute o incassate in eccesso	1.902,50	13.273,06	14.873,79
	TOTALE 1.09. - Rimborsi e poste correttive delle entrate	1.902,50	61.981,24	62.582,21
	1.10. - Altre spese correnti			
	1.10.01. - Fondi di riserva e altri accantonamenti	0,00	0,00	0,00
1.10.01.01	Fondo di riserva	0,00	0,00	0,00
1.10.01.02	Fondo speciali	0,00	0,00	0,00
1.10.01.04	Fondo rinnovi contrattuali	0,00	0,00	0,00
1.10.01.99	Altri fondi e accantonamenti	0,00	62.469,08	4.890,05

PARTE II - USCITE

		ANNO FINANZIARIO 2018		
Codice	Denominazione	Residui iniziali e variazioni	Competenza (Accertamenti / Impegni)	Cassa (Riscossioni / Pagamenti)
	TOTALE 1.10.01. - Fondi di riserva e altri accantonamenti	0,00	62.469,08	4.890,05
1.10.04.01	1.10.04. - Premi di assicurazione Premi di assicurazione contro i danni	466,47	427.421,36	427.886,83
1.10.04.99	Altri premi di assicurazione n.a.c.	5.261,58	139.296,40	136.756,28
	TOTALE 1.10.04. - Premi di assicurazione	5.728,05	566.717,76	564.643,11
1.10.05.01	1.10.05. - Spese dovute a sanzioni, risarcimenti e indennizzi Spese dovute a sanzioni	0,00	672,39	670,14
1.10.05.04	Oneri da contenzioso	8.521,93	97.952,03	106.473,96
1.10.05.99	Altre spese dovute per irregolarità e illeciti n.a.c.	0,00	533,30	533,30
	TOTALE 1.10.05. - Spese dovute a sanzioni, risarcimenti e indennizzi	8.521,93	99.157,72	107.677,40
1.10.99.99	1.10.99. - Altre spese correnti n.a.c. Altre spese correnti n.a.c.	87.925,58	390.657,88	460.217,16
	TOTALE 1.10.99. - Altre spese correnti n.a.c.	87.925,58	390.657,88	460.217,16
	TOTALE 1.10. - Altre spese correnti	102.175,56	1.119.002,44	1.137.427,72
	TOTALE GENERALE 1. - Spese Correnti	7.455.876,01	33.397.352,43	32.606.014,04
	2. - Spese in conto capitale			
2.02.01.01	2.02. - Investimenti fissi lordi e acquisto di terreni 2.02.01. - Beni materiali Mezzi di trasporto ad uso civile, di sicurezza e ordine pubblico	0,00	36.410,00	36.410,00
2.02.01.03	Mobili e arredi	8.651,11	128.672,25	85.882,54
2.02.01.04	Impianti e macchinari	20.473,86	254.799,21	273.925,67
2.02.01.05	Attrezzature	238.671,65	842.612,09	820.082,43

PARTE II - USCITE

Codice	Denominazione	ANNO FINANZIARIO 2018			
		Residui iniziali e variazioni	Competenza (Accertamenti / Impegni)	Cassa (Riscossioni / Pagamenti)	
2.02.01.06	Macchine per ufficio	20.798,10	30.257,51	46.078,35	
2.02.01.07	Hardware	26.317,84	40.494,08	66.726,57	
2.02.01.09	Beni immobili	1.862,36	1.173.143,85	988.497,63	
	TOTALE 2.02.01. - Beni materiali	316.774,92	2.506.388,99	2.317.603,19	
	2.02.02. - Terreni e beni materiali non prodotti				
2.02.02.01	Terreni	0,00	0,00	0,00	
	TOTALE 2.02.02. - Terreni e beni materiali non prodotti	0,00	0,00	0,00	
	2.02.03. - Beni immateriali				
2.02.03.02	Software	49.767,46	179.795,68	228.282,14	
2.02.03.04	Opere dell'ingegno e Diritti d'autore	0,00	7.603,65	7.603,65	
2.02.03.06	Manutenzione straordinaria su beni di terzi	91,67	27.470,78	20.080,90	
2.02.03.99	Spese di investimento per beni immateriali n.a.c.	488,00	1.465,67	1.953,67	
	TOTALE 2.02.03. - Beni immateriali	50.347,13	216.335,78	257.920,36	
	2.02.04. - Beni materiali acquisiti mediante operazioni di leasing finanziario				
2.02.04.04	Impianti e macchinari acquisiti mediante operazioni di leasing finanziario	0,00	13.767,07	11.500,65	
2.02.04.05	Attrezzature acquisite mediante operazioni di leasing finanziario	8.043,55	109.399,28	116.442,83	
2.02.04.06	Macchine per ufficio acquisite mediante operazioni di leasing finanziario	486,59	2.274,54	2.761,13	
	TOTALE 2.02.04. - Beni materiali acquisiti mediante operazioni di leasing finanziario	8.530,14	125.440,89	130.704,61	
	TOTALE 2.02. - Investimenti fissi lordi e acquisto di terreni	375.652,19	2.848.165,66	2.706.228,16	
	2.03. - Contributi agli investimenti				
2.03.01. - Contributi agli investimenti a Amministrazioni pubbliche	Contributi agli investimenti interni a organismi interni e/o unità locali della amministrazione	0,00	0,00	0,00	

PARTE II - USCITE

Codice	Denominazione	ANNO FINANZIARIO 2018		
		Residui iniziali e variazioni	Competenza (Accertamenti / Impegni)	Cassa (Riscossioni / Pagamenti)
	TOTALE 2.03.01. - Contributi agli investimenti a Amministrazioni pubbliche	0,00	0,00	0,00
	<u>TOTALE 2.03. - Contributi agli investimenti</u>	0,00	0,00	0,00
2.04.21.99	<u>2.04. - Altri trasferimenti in conto capitale</u> 2.04.21. - Altri trasferimenti in conto capitale n.a.c. ad Amministrazioni pubbliche Altri trasferimenti in conto capitale n.a.c. a organismi interni e/o unità locali della amministrazione <u>TOTALE 2.04.21. - Altri trasferimenti in conto capitale n.a.c. ad Amministrazioni pubbliche</u>	0,00 0,00 0,00	0,00 0,00	0,00 0,00
2.04.23.03	2.04.23. - Altri trasferimenti in conto capitale n.a.c. a Imprese Altri trasferimenti in conto capitale n.a.c. a altre Imprese <u>TOTALE 2.04.23. - Altri trasferimenti in conto capitale n.a.c. a Imprese</u> <u>TOTALE 2.04. - Altri trasferimenti in conto capitale</u>	0,00 0,00	59.239,56 59.239,56	59.239,56 59.239,56
2.05.01.01	<u>2.05. - Altre spese in conto capitale</u> 2.05.01. - Fondi di riserva e altri accantonamenti in c/capitale Fondi di riserva in c/capitale	0,00	0,00	0,00
2.05.01.99	Altri accantonamenti in c/capitale <u>TOTALE 2.05.01. - Fondi di riserva e altri accantonamenti in c/capitale</u>	0,00	0,00	0,00
2.05.99.99	2.05.99. - Altre spese in conto capitale n.a.c. Altre spese in conto capitale n.a.c. <u>TOTALE 2.05.99. - Altre spese in conto capitale n.a.c.</u> <u>TOTALE 2.05. - Altre spese in conto capitale</u> TOTALE GENERALE 2. - Spese in conto capitale	0,00 0,00	5.813,83 5.813,83	5.813,83 5.813,83
	3. - Spese per incremento attività finanziarie <u>3.01. - Acquisizioni di attività finanziarie</u>	375.652,19	2.913.219,05	2.771.281,55

PARTE II - USCITE

		ANNO FINANZIARIO 2018			
Codice	Denominazione	Residui iniziali e variazioni	Competenza (Accertamenti / Impegni)	Cassa (Riscossioni / Pagamenti)	
3.01.01.04	3.01.01. - <i>Acquisizioni di partecipazioni e conferimenti di capitale</i> Acquisizioni di partecipazioni e conferimenti di capitale in istituzioni sociali private - ISP <i>TOTALE 3.01.01. - Acquisizioni di partecipazioni e conferimenti di capitale</i>	0,00 0,00	50.000,00 50.000,00	50.000,00 50.000,00	
3.01.02.01	3.01.02. - <i>Acquisizioni di quote di fondi comuni di investimento</i> Acquisizioni di quote di fondi immobiliari	0,00	7.550,00	7.550,00	
3.01.02.02	Acquisizioni di quote di altri fondi comuni di investimento <i>TOTALE 3.01.02. - Acquisizioni di quote di fondi comuni di investimento</i>	0,00	5.000,00 12.550,00	5.000,00 12.550,00	
3.01.03.01	3.01.03. - <i>Acquisizione di titoli obbligazionari a breve termine</i> Acquisizione di titoli obbligazionari a breve termine emessi da Amministrazioni Centrali	0,00	57.464,00	57.464,00	
3.01.03.02	Acquisizione di titoli obbligazionari a breve termine emessi da Amministrazioni Locali <i>TOTALE 3.01.03. - Acquisizione di titoli obbligazionari a breve termine</i>	0,00	119.997,00	119.997,00	
	TOTALE 3.01. - Acquisizioni di attività finanziarie	0,00	240.011,00	240.011,00	
3.03.02.01	3.03. - Concessione crediti di medio-lungo termine 3.03.02. - <i>Concessione Crediti di medio-lungo termine a tasso agevolato a Famiglie</i> Concessione Crediti di medio-lungo termine a tasso agevolato a Famiglie <i>TOTALE 3.03.02. - Concessione Crediti di medio-lungo termine a tasso agevolato a Famiglie</i>	0,00 0,00	5.000,00	5.000,00	
	TOTALE 3.03. - Concessione crediti di medio-lungo termine	0,00	5.000,00	5.000,00	
3.04.07.01	3.04. - Altre spese per incremento di attività finanziarie 3.04.07. - <i>Versamenti a depositi bancari</i> Versamenti a depositi bancari <i>TOTALE 3.04.07. - Versamenti a depositi bancari</i>	0,00	213,31	213,31	
	TOTALE 3.04. - Altre spese per incremento di attività finanziarie	0,00	213,31	213,31	

PARTE II - USCITE

Codice	Denominazione	ANNO FINANZIARIO 2018		
		Residui iniziali e variazioni	Competenza (Accertamenti / Impegni)	Cassa (Riscossioni / Pagamenti)
	TOTALE GENERALE 3. - Spese per incremento attività finanziarie	0,00	245.224,31	245.224,31
	4. - Rimborso Prestiti			
	4.02. - Rimborso prestiti a breve termine			
	4.02.01. - Rimborso Finanziamenti a breve termine			
	Rimborso finanziamenti a breve termine a Imprese	0,00	153.135,00	153.135,00
4.02.01.04	TOTALE 4.02.01. - Rimborso Finanziamenti a breve termine	0,00	153.135,00	153.135,00
	TOTALE 4.02. - Rimborso prestiti a breve termine	0,00	153.135,00	153.135,00
	4.03. - Rimborso mutui e altri finanziamenti a medio lungo termine			
	4.03.01. - Rimborso Mutui e altri finanziamenti a medio lungo termine			
	Rimborso Mutui e altri finanziamenti a medio lungo termine ad Amministrazioni Centrali	0,00	75.386,60	75.386,60
4.03.01.01	TOTALE 4.03.01. - Rimborso Mutui e altri finanziamenti a medio lungo termine	0,00	75.386,60	75.386,60
4.03.01.04	TOTALE 4.03. - Rimborso mutui e altri finanziamenti a medio lungo termine	0,00	108.364,92	108.364,92
	TOTALE 4.03.01. - Rimborso Mutui e altri finanziamenti a medio lungo termine	0,00	183.751,52	183.751,52
	TOTALE 4.03. - Rimborso mutui e altri finanziamenti a medio lungo termine	0,00	183.751,52	183.751,52
	4.04. - Rimborso di altre forme di indebitamento			
	4.04.02. - Rimborso Prestiti - Leasing finanziario			
	Rimborso Prestiti - Leasing finanziario	0,00	460,54	460,54
4.04.02.01	TOTALE 4.04.02. - Rimborso Prestiti - Leasing finanziario	0,00	460,54	460,54
	TOTALE 4.04. - Rimborso di altre forme di indebitamento	0,00	460,54	460,54
	TOTALE GENERALE 4. - Rimborso Prestiti	0,00	337.347,06	337.347,06
	7. - Uscite per conto terzi e partite di giro			
	7.01. - Uscite per partite di giro			
	7.01.01. - Versamenti di altre ritenute			

PARTE II - USCITE

		ANNO FINANZIARIO 2018			
Codice	Denominazione	Residui iniziali e variazioni	Competenza (Accertamenti / Impegni)	Cassa (Riscossioni / Pagamenti)	
7.01.01.02	ritenute per scissione contabile IVA	13.062,01	200.601,31	201.363,91	
7.01.01.99	Versamento di altre ritenute n.a.c.	0,00	1.210,00	1.210,00	
	TOTALE 7.01.01. - Versamenti di altre ritenute	13.062,01	201.811,31	202.573,91	
	7.01.02. - Versamenti di ritenute su Redditi da lavoro dipendente				
7.01.02.01	Versamenti di ritenute erariali su Redditi da lavoro dipendente riscosse per conto terzi	42.809,43	350.455,25	360.041,94	
7.01.02.02	Versamenti di ritenute previdenziali e assistenziali su Redditi da lavoro dipendente riscosse per conto terzi	10.614,14	154.399,31	151.482,93	
7.01.02.99	Altri versamenti di ritenute al personale dipendente per conto di terzi	1.357,17	6.351,93	6.159,30	
	TOTALE 7.01.02. - Versamenti di ritenute su Redditi da lavoro dipendente	54.780,74	511.206,49	517.684,17	
	7.01.03. - Versamenti di ritenute su Redditi da lavoro autonomo				
7.01.03.01	Versamenti di ritenute erariali su Redditi da lavoro autonomo per conto terzi	30.690,35	264.262,87	267.864,80	
7.01.03.02	Versamenti di ritenute previdenziali e assistenziali su Redditi da lavoro autonomo per conto terzi	0,00	0,00	0,00	
	TOTALE 7.01.03. - Versamenti di ritenute su Redditi da lavoro autonomo	30.690,35	264.262,87	267.864,80	
	7.01.99. - Altre uscite per partite di giro				
7.01.99.03	Costituzione fondi economici e carte aziendali	140,29	11.858,34	11.998,63	
7.01.99.99	Altre uscite per partite di giro n.a.c.	0,00	153.607,02	151.134,53	
	TOTALE 7.01.99. - Altre uscite per partite di giro	140,29	165.465,36	163.133,16	
	TOTALE 7.01. - Uscite per partite di giro	98.673,39	1.142.746,03	1.151.256,04	
	7.02. - Uscite per conto terzi				
7.02.01. - Acquisto di beni e servizi per conto terzi	Acquisto di servizi per conto di terzi	232.082,37	357.874,17	331.327,08	
7.02.01.02	TOTALE 7.02.01. - Acquisto di beni e servizi per conto terzi	232.082,37	357.874,17	331.327,08	
	7.02.02. - Trasferimenti per conto terzi a Amministrazioni pubbliche				

		ANNO FINANZIARIO 2018			
Codice	Denominazione	Residui iniziali e variazioni	Competenza (Accertamenti / Impegni)	Cassa (Riscossioni / Pagamenti)	
7.02.02.03	Trasferimenti per conto terzi a Enti di Previdenza	89,51	769,47	675,55	
	TOTALE 7.02.02. - Trasferimenti per conto terzi a Amministrazioni pubbliche	89,51	769,47	675,55	
7.02.04.01	7.02.04. - Depositi di/prezzo terzi	0,00	6.611,19	8.011,19	
	Costituzione di depositi cauzionali o contrattuali presso terzi	0,00	43.892,78	0,00	
7.02.04.02	Restituzione di depositi cauzionali o contrattuali di terzi	0,00	50.503,97	8.011,19	
	TOTALE 7.02.04. - Depositi di/prezzo terzi				
7.02.99.99	7.02.99. - Altre uscite per conto terzi	17.895,53	2.773,09	2.017,55	
	Altre uscite per conto terzi n.a.c.	17.895,53	2.773,09	2.017,55	
	TOTALE 7.02.99. - Altre uscite per conto terzi	17.895,53	2.773,09	2.017,55	
	<u>TOTALE 7.02. - Uscite per conto terzi</u>	250.067,41	411.920,70	342.031,37	
	TOTALE GENERALE 7. - Uscite per conto terzi e partite di giro	348.740,80	1.554.666,73	1.493.287,41	
	Totale delle Uscite	8.180.269,00	38.447.809,58	37.453.154,37	
	Riepilogo delle uscite per titoli				
	Titolo I	7.455.876,01	33.397.352,43	32.606.014,04	
	Titolo II	375.652,19	2.913.219,05	2.771.281,55	
	Titolo III	0,00	245.224,31	245.224,31	
	Titolo IV	0,00	337.347,06	337.347,06	
	Titolo VII	348.740,80	1.554.666,73	1.493.287,41	
	TOTALE	8.180.269,00	38.447.809,58	37.453.154,37	
	Avanzo di amministrazione		19.770.074,20		

SEZIONI PROVINCIALI

	Anno 2018		Anno 2017	
A) VALORE DELLA PRODUZIONE				
1) Proventi e corrispettivi per la produzione delle prestazioni e o servizi*	33.248.188	33.248.188	30.001.020	30.001.020
2) Variazione delle rimanenze dei prodotti in corso di lavorazione semilavorati e finiti	-	-	-	-
3) Variazione dei lavori in corso su ordinazione	-	-	-	-
4) Incrementi di immobilizzazioni per lavori interni	-	-	-	-
5) Altri ricavi e proventi, con separata indicazione dei contributi di competenza dell'esercizio	-	-	-	-
Totale valore della produzione (A)	33.248.188	33.248.188	30.001.020	30.001.020
B) COSTI DELLA PRODUZIONE				
6) per materie prime, sussidiarie, consumo e merci**	1.535.416	1.535.416	1.547.185	1.547.185
7) per servizi**	18.592.932	18.592.932	17.934.541	17.934.541
8) per godimento beni di terzi**	1.301.835	1.301.835	1.336.441	1.336.441
9) per il personale**	-	-	-	-
a) salari e stipendi	5.262.241		5.221.685	
b) oneri sociali	1.393.997		1.438.757	
c) trattamento di fine rapporto	296.882		211.323	
d) trattamento di quiescenza e simili	-		-	
e) altri costi	101.811	7.054.930	102.942	6.974.706
10) Ammortamenti e svalutazioni	-	-	-	-
a) Ammortamento delle immobilizzazioni immateriali	200.933		184.599	
b) Ammortamento delle immobilizzazioni materiali	1.741.438		1.772.815	
c) Altre svalutazioni delle immobilizzazioni	11.822		20.528	
d) Svalutazione dei crediti compresi nell'attivo circolante e delle disponibilita' liquide	-	1.954.193	-	1.977.942
11) Variazioni delle rimanenze di materie prime, sussidiarie, di consumo e merci	6.022	6.022	6.778	6.778
12) Accantonamenti per rischi	91.665	91.665	25.632	25.632
13) Accantonamenti di fondi per oneri	48.357	48.357	74.777	74.777
14) Oneri diversi di gestione	830.058	830.058	849.425	849.425
Totale Costi (B)	31.232.078	31.232.078	30.676.163	30.676.163
DIFFERENZA TRA VALORE E COSTI DELLA PRODUZIONE (A-B)	2.016.110	2.016.110	- 675.143	- 675.143
C) PROVENTI E ONERI FINANZIARI				
15) Proventi da partecipazioni	-	-	-	-
16) Altri proventi finanziari	-	-	-	-
a) di crediti iscritti nelle immobilizzazioni	-	-	-	-
b) di titoli iscritti nelle immobilizzazioni che non costituiscono partecipazioni	-	-	-	-
c) di titoli iscritti nell'attivo circolante che non costituiscono partecipazioni	-	-	277.437	-
d) proventi diversi dai precedenti	79.433	79.433	-	277.437
17) Interessi e altri oneri finanziari	133.191	133.191	123.739	123.739
17-bis) Utili e perdite su cambi	-	-	-	-
Totale proventi ed oneri finanziari (15+16-17)	- 53.758	- 53.758	153.698	153.698

*I hub
Con*

SEZIONI PROVINCIALI

	Anno 2018		Anno 2017	
D) RETTIFICHE DI VALORE DI ATTIVITA' FINANZIARIE				
18) Rivalutazioni				
a) di partecipazioni	-		13.682	
b) di immobilizzazioni finanziarie	-		-	
c) di titoli iscritti nell'attivo circolante	-	-	-	13.682
19) Svalutazioni				
a) di partecipazioni	-		-	
b) di immobilizzazioni finanziarie	- 96.893		778	
c) di titoli iscritti nell'attivo circolante	-	96.893	-	778
Totale rettifiche di valore	- 96.893	- 96.893	12.904	12.904
E) PROVENTI E ONERI STRAORDINARI				
20) Proventi con separata indicazione delle plusvalenze da alienazioni i cui ricavi non sono iscrivilibili al n. 5)	53.484	53.484	-	-
21) Oneri straordinari con separata indicazione delle minusvalenze da alienazioni i cui effetti contabili non sono iscrivilibili al n. 14)	- 70.444	- 70.444	-	-
22) Sopravvenienze attive ed insussistenze del passivo derivanti dalla gestione dei residui	13.086	13.086	193.119	193.119
23) Sopravvenienze passive ed insussistenze dell'attivo derivanti dalla gestione dei residui	- 234.956	- 234.956	- 116.197	- 116.197
Totale delle partite straordinarie	- 238.830	- 238.830	76.922	76.922
Risultato prima delle imposte (A-B+C+D+E)	1.626.629	1.626.629	431.619	431.619
Imposte dell'esercizio	423.684	423.684	402.956	402.956
Avanzo/Disavanzo/Pareggio Economico	1.202.946	1.202.946	834.575	834.575

* Entrate correnti depurate da proventi finanziari: lett. C) e dei proventi straordinari (di natura finanziaria) lett. D)

** Uscite correnti depurate degli oneri finanziari: lett. C) e degli oneri straordinari (di natura finanziaria) lett. D)



SEDE CENTRALE

	Anno 2018		Anno 2017	
A) VALORE DELLA PRODUZIONE				
1) Proventi e corrispettivi per la produzione delle prestazioni e o servizi*	3.388.050	3.388.050	3.431.421	3.431.421
2) Variazione delle rimanenze dei prodotti in corso di lavorazione semilavorati e finiti	-	-	-	-
3) Variazione dei lavori in corso su ordinazione	-	-	-	-
4) Incrementi di immobilizzazioni per lavori interni	-	-	-	-
5) Altri ricavi e proventi, con separata indicazione dei contributi di competenza dell'esercizio	-	-	-	-
Totale valore della produzione (A)	3.388.050	3.388.050	3.431.421	3.431.421
B) COSTI DELLA PRODUZIONE				
6) per materie prime, sussidiarie, consumo e merci**	223.680	223.680	207.590	207.590
7) per servizi**	2.158.401	2.158.401	2.333.566	2.333.566
8) per godimento beni di terzi**	-	-	-	-
9) per il personale**				
a) salari e stipendi	546.717		532.894	
b) oneri sociali	186.744		186.720	
c) trattamento di fine rapporto	2.053		63.116	
d) trattamento di quiescenza e simili	-		-	
e) altri costi	17.532	753.046	17.015	799.745
10) Ammortamenti e svalutazioni				
a) Ammortamento delle immobilizzazioni immateriali	-		-	
b) Ammortamento delle immobilizzazioni materiali	202.050		285.011	
c) Altre svalutazioni delle immobilizzazioni	-		-	
d) Svalutazione dei crediti compresi nell'attivo circolante e delle disponibilit� liquide	-	202.050	-	285.011
11) Variazioni delle rimanenze di materie prime, sussidiarie, di consumo e merci	-	-	-	-
12) Accantonamenti TFS	91.665	91.665	25.632	25.632
13) Accantonamenti	-	-	-	-
14) Oneri diversi di gestione	-	-	-	-
Totale Costi (B)	3.428.842	3.428.842	3.651.544	3.651.544
DIFFERENZA TRA VALORE E COSTI DELLA PRODUZIONE (A-B)	- 40.792	- 40.792	- 220.123	- 220.123
C) PROVENTI E ONERI FINANZIARI				
15) Proventi da partecipazioni	-	-	-	-
16) Altri proventi finanziari				
a) di crediti iscritti nelle immobilizzazioni	-	-	-	-
b) di titoli iscritti nelle immobilizzazioni che non costituiscono partecipazioni	-	-	-	-
c) di titoli iscritti nell'attivo circolante che non costituiscono partecipazioni	-	-	-	-
d) proventi diversi dai precedenti	-	-	-	-
17) Interessi e altri oneri finanziari	21	21	52	52
17-bis) Utili e perdite su cambi	-	-	-	-
Totale proventi ed oneri finanziari (15+16-17)	21	21	52	52


SEDE CENTRALE

	Anno 2018		Anno 2017	
D) RETTIFICHE DI VALORE DI ATTIVITA' FINANZIARIE				
18) Rivalutazioni				
a) di partecipazioni	-		-	
b) di immobilizzazioni finanziarie	-		-	
c) di titoli iscritti nell'attivo circolante	-	-	-	-
19) Svalutazioni				
a) di partecipazioni				
b) di immobilizzazioni finanziarie	-		-	
c) di titoli iscritti nell'attivo circolante	-	-	-	-
Totale rettifiche di valore	-	-	-	-
E) PROVENTI E ONERI STRAORDINARI				
20) Proventi con separata indicazione delle plusvalenze da alienazioni i cui ricavi non sono iscrivilibili al n. 5)	-	-	-	-
21) Oneri straordinari con separata indicazione delle minusvalenze da alienazioni i cui effetti contabili non sono iscrivilibili al n. 14)	-	-	-	-
22) Sopravvenienze attive ed insussistenze del passivo derivanti dalla gestione dei residui	101.088	101.088	298.404	298.404
23) Sopravvenienze passive ed insussistenze dell'attivo derivanti dalla gestione dei residui	-	-	-	-
Totale delle partite straordinarie	101.088	101.088	298.404	298.404
Risultato prima delle imposte (A-B+C+D+E)	60.317	60.317	78.229	78.229
Imposte dell'esercizio	25.605	25.605	25.559	25.559
Avanzo/Disavanzo/Pareggio Economico	34.712	34.712	52.670	52.670

* Entrate correnti depurate da proventi finanziari: lett. C) e dei proventi straordinari (di natura finanziaria) lett. D)

** Uscite correnti depurate degli oneri finanziari: lett. C) e degli oneri straordinari (di natura finanziaria) lett. D)

4



CONSOLIDATO

	Anno 2018		Anno 2017	
A) VALORE DELLA PRODUZIONE				
1) Proventi e corrispettivi per la produzione delle prestazioni e o servizi*	36.636.238	36.636.238	33.432.441	33.432.441
2) Variazione delle rimanenze dei prodotti in corso di lavorazione semilavorati e finiti	-	-	-	-
3) Variazione dei lavori in corso su ordinazione	-	-	-	-
4) Incrementi di immobilizzazioni per lavori interni	-	-	-	-
5) Altri ricavi e proventi, con separata indicazione dei contributi di competenza dell'esercizio	-	-	-	-
Totale valore della produzione (A)	36.636.238	36.636.238	33.432.441	33.432.441
B) COSTI DELLA PRODUZIONE				
6) per materie prime, sussidiarie, consumo e merci**	1.759.096	1.759.096	1.754.775	1.754.775
7) per servizi**	20.751.333	20.751.333	20.268.107	20.268.107
8) per godimento beni di terzi**	1.301.835	1.301.835	1.336.441	1.336.441
9) per il personale**				
a) salari e stipendi	5.808.958		5.754.579	
b) oneri sociali	1.580.741		1.625.477	
c) trattamento di fine rapporto	298.935		274.439	
d) trattamento di quiescenza e simili				
e) altri costi	119.343	7.807.976	119.957	7.774.451
10) Ammortamenti e svalutazioni				
a) Ammortamento delle immobilizzazioni immateriali	200.933		184.599	
b) Ammortamento delle immobilizzazioni materiali	1.943.488		2.057.826	
c) Altre svalutazioni delle immobilizzazioni	11.822		20.528	
d) Svalutazione dei crediti compresi nell'attivo circolante e delle disponibilita' liquide	-	2.156.243	-	2.262.953
11) Variazioni delle rimanenze di materie prime, sussidiarie, di consumo e merci	6.022	6.022	6.778	6.778
12) Accantonamenti per rischi	-	-	-	-
13) Accantonamenti di fondi per oneri	48.357	48.357	74.777	74.777
14) Oneri diversi di gestione	830.058	830.058	849.425	849.425
Totale Costi (B)	34.660.920	34.660.920	34.327.707	34.327.707
DIFFERENZA TRA VALORE E COSTI DELLA PRODUZIONE (A-B)	1.975.318	1.975.318	- 895.266	- 895.266
C) PROVENTI E ONERI FINANZIARI				
15) Proventi da partecipazioni				
16) Altri proventi finanziari				
a) di crediti iscritti nelle immobilizzazioni				
b) di titoli iscritti nelle immobilizzazioni che non costituiscono partecipazioni				
c) di titoli iscritti nell'attivo circolante che non costituiscono partecipazioni	-		277.437	
d) proventi diversi dai precedenti	79.433	79.433	-	277.437
17) Interessi e altri oneri finanziari	- 133.170	- 133.170	- 123.791	- 123.791
17-bis) Utili e perdite su cambi	-	-	-	-
Totale proventi ed oneri finanziari (15+16-17)	- 53.737	- 53.737	153.646	153.646

5
Cantini

CONSOLIDATO

	Anno 2018		Anno 2017	
D) RETTIFICHE DI VALORE DI ATTIVITA' FINANZIARIE				
18) Rivalutazioni				
a) di partecipazioni	-		13.682	
b) di immobilizzazioni finanziarie	-		-	
c) di titoli iscritti nell'attivo circolante	-	-	-	13.682
19) Svalutazioni				
a) di partecipazioni	-		-	
b) di immobilizzazioni finanziarie	- 96.893		778	
c) di titoli iscritti nell'attivo circolante	-	96.893	-	778
Totale rettifiche di valore	- 96.893	- 96.893	12.904	12.904
E) PROVENTI E ONERI STRAORDINARI				
20) Proventi con separata indicazione delle plusvalenze da alienazioni i cui ricavi non sono iscrivilibili al n. 5)	53.484	53.484	-	-
21) Oneri straordinari con separata indicazione delle minusvalenze da alienazioni i cui effetti contabili non sono iscrivilibili al n. 14)	- 70.444	- 70.444	-	-
22) Sopravvenienze attive ed insussistenze del passivo derivanti dalla gestione dei residui	114.174	114.174	491.523	491.523
23) Sopravvenienze passive ed insussistenze dell'attivo derivanti dalla gestione dei residui	- 234.956	- 234.956	116.197	116.197
Totale delle partite straordinarie	- 137.742	- 137.742	375.326	375.326
Risultato prima delle imposte (A-B+C+D+E)	1.686.946	1.686.946	353.390	353.390
Imposte dell'esercizio	449.289	449.289	428.515	428.515
Avanzo/Disavanzo/Pareggio Economico	1.237.658	1.237.658	781.905	781.905

* Entrate correnti depurate da proventi finanziari: lett. C) e dei proventi straordinari (di natura finanziaria) lett. D)

** Uscite correnti depurate degli oneri finanziari: lett. C) e degli oneri straordinari (di natura finanziaria) lett. D)

SEZIONI PROVINCIALI

	ANNO 2018	ANNO 2017	(+O-)

A. RICAVI	33.248.167	30.001.020	3.247.147
Variazione delle rimanenze di prodotti in corso di lavorazione, semilavorati e finiti lavorazioni in corso su ordinazione	-	-	-
B. VALORE DELLA PRODUZIONE TIPICA	33.248.167	30.001.020	3.247.147
Consumi di materie prime e servizi esterni	21.430.182	20.818.167	612.015
C. VALORE AGGIUNTO	11.817.985	9.182.853	2.635.132
Costo del lavoro	7.054.930	6.974.706	80.224
D. MARGINE OPERATIVO LORDO	4.763.055	2.208.147	2.554.908
Ammortamenti	1.954.193	1.977.942	- 23.749
Stanziamenti a fondi rischi ed oneri	- 37.286	55.923	- 93.209
Saldo proventi ed oneri diversi	830.058	849.425	- 19.367
E. RISULTATO OPERATIVO	2.016.090	- 675.143	2.691.233
Proventi ed oneri finanziari	- 53.737	153.698	- 207.435
Rettifiche di valore di attività finanziarie	- 96.893	- 12.904	- 83.989
F. RISULTATO PRIMA DEI COMPONENTI STRAORDINARI E DELLE IMPOSTE	1.865.460	- 508.541	2.567.787
Proventi ed oneri straordinari	- 238.830	76.922	- 315.752
G. RISULTATO PRIMA DELLE IMPOSTE	1.626.630	- 431.619	2.252.035
Imposte di esercizio	423.684	402.956	20.728
H. AVANZO/PAREGGIO/DISAVANZO ECONOMICO DEL PERIODO	1.202.946	- 834.575	2.231.307

7



SEDE CENTRALE

A. RICAVI

Variazione delle rimanenze di prodotti in corso di lavorazione, semilavorati e finiti lavorazioni in corso su ordinazione

B. VALORE DELLA PRODUZIONE TIPICA

Consumi di materie prime e servizi esterni

C. VALORE AGGIUNTO

Costo del lavoro

D. MARGINE OPERATIVO LORDO

Ammortamenti

Stanziamenti a fondi rischi ed oneri

Saldo proventi ed oneri diversi

E. RISULTATO OPERATIVO

Proventi ed oneri finanziari

Rettifiche di valore di attività finanziarie

F. RISULTATO PRIMA DEI COMPONENTI STRAORDINARI E DELLE IMPOSTE

Proventi ed oneri straordinari

G. RISULTATO PRIMA DELLE IMPOSTE

Imposte di esercizio

H. AVANZO/PAREGGIO/DISAVANZO ECONOMICO DEL PERIODO

	ANNO 2018	ANNO 2017	(+O-)
.....
	3.388.071	3.431.421	- 43.350
	-	-	-
	3.388.071	3.431.421	- 43.350
	2.382.081	2.541.156	- 159.075
	1.005.990	890.265	115.725
	753.046	799.745	- 46.699
	252.944	90.520	162.424
	202.050	285.011	- 82.961
	91.665	25.632	66.033
	-	-	-
	- 40.771	- 220.123	179.352
	-	-	-
	-	52	- 52
	- 40.771	- 220.175	179.404
	101.088	298.404	- 197.316
	60.317	78.229	- 17.912
	25.605	25.559	46
	34.712	52.670	- 17.958



CONSOLIDATO

A. RICAVI

Variazione delle rimanenze di prodotti in corso di lavorazione, semilavorati e finiti lavorazioni in corso su ordinazione

B. VALORE DELLA PRODUZIONE TIPICA

Consumi di materie prime e servizi esterni

C. VALORE AGGIUNTO

Costo del lavoro

D. MARGINE OPERATIVO LORDO

Ammortamenti

Stanziamanti a fondi rischi ed oneri

Saldo proventi ed oneri diversi

E. RISULTATO OPERATIVO

Proventi ed oneri finanziari

Rettifiche di valore di attività finanziarie

F. RISULTATO PRIMA DEI COMPONENTI STRAORDINARI E DELLE IMPOSTE

Proventi ed oneri straordinari


G. RISULTATO PRIMA DELLE IMPOSTE

Imposte di esercizio

H. AVANZO/PAREGGIO/DISAVANZO ECONOMICO DEL PERIODO

	ANNO 2018	ANNO 2017	(+0-)
.....
	36.636.238	33.432.441	3.203.797
	-	-	-
	36.636.238	33.432.441	3.203.797
	23.812.263	23.359.323	452.940
	12.823.975	10.073.118	2.750.857
	7.807.976	7.774.451	33.525
	5.015.999	2.298.667	2.717.332
	2.156.243	2.262.953	- 106.710
	54.379	81.555	- 27.176
	830.058	849.425	- 19.367
	1.975.319	- 895.266	2.870.585
	- 53.737	153.646	- 207.383
	- 96.893	- 12.904	- 83.989
			-
	1.824.689	- 728.716	2.747.191
	- 137.742	375.326	- 513.068
	1.686.947	- 353.390	2.234.123
	449.289	428.515	20.774
	1.237.658	- 781.905	2.213.349

9



SEZIONI PROVINCIALI

Consistenza della cassa all'inizio dell'esercizio 1/1/2018			16.187.329,33
	in c\competenza	32.327.348,04	
Riscossioni			34.853.304,10
	in c\residui	2.525.956,06	
			51.040.633,43
	in c\competenza	30.282.585,87	
Pagamenti			33.338.206,39
	in c\residui	3.055.620,52	
Consistenza della cassa alla fine dell'esercizio 31/12/2018			17.702.427,04
	degli esercizi precedenti	167.410,83	
Residui Attivi			2.721.083,20
	dell'esercizio	2.553.672,37	
	degli esercizi precedenti	887.912,35	
Residui Passivi			5.104.361,81
	dell'esercizio	4.216.449,46	
Avanzo di Amministrazione al 31/12/2018			15.319.148,43

L'utilizzazione dell'avanzo di amministrazione per l'esercizio 2019 risulta così prevista

Parte vincolata

al Trattamento di fine rapporto
ai Fondi per rischi e oneri
vincolata
vincolata ai sensi Legge

-
-
1.807.649,69
-

al Fondo ripristino investimenti
per i seguenti motivi

-
-

Totale parte vincolata

1.807.649,69

Parte disponibile

Parte disponibile utilizzata

13.511.498,74

Parte di cui non si prevede l'utilizzazione nell'esercizio 2019

-

Totale parte disponibile

13.511.498,74

Totale Risultato di amministrazione

15.319.148,43

10
[Handwritten signature]

SEDE CENTRALE

Consistenza della cassa all'inizio dell'esercizio 1/1/2018			7.012.444,11
	in c\competenza	3.832.363,12	
Riscossioni			4.147.877,46
	in c\residui	315.514,34	
			11.160.321,57
	in c\competenza	2.286.305,59	
Pagamenti			4.114.947,98
	in c\residui	1.828.642,39	
Consistenza della cassa alla fine dell'esercizio 31/12/2018			7.045.373,59
	degli esercizi precedenti	1.136.811,96	
Residui Attivi			1.476.114,58
	dell'esercizio	339.302,62	
	degli esercizi precedenti	2.408.093,74	
Residui Passivi			4.070.562,40
	dell'esercizio	1.662.468,66	
Avanzo di Amministrazione al 31/12/2018			4.450.925,77

L'utilizzazione dell'avanzo di amministrazione per l'esercizio 2018 risulta così prevista		
Parte vincolata		
al Trattamento di fine rapporto	434.205,90	
ai Fondi per rischi e oneri	23.798,36	
fondo rinnovo contrattuali	-	
vincolata ai sensi Legge	-	
al Fondo ripristino investimenti per i seguenti motivi		
Fondo di Riserva	5.385,53	
Fondo Spese istituzionali da titoli da eredità	68.489,40	
Totale parte vincolata		531.879,19
Parte disponibile		
Parte disponibile utilizzata	3.919.046,58	
Parte di cui non si prevede l'utilizzazione nell'esercizio 2019	-	
Totale parte disponibile		3.919.046,58
Totale Risultato di amministrazione		4.450.925,77

11
LILT
2018

CONSOLIDATO

Consistenza della cassa all'inizio dell'esercizio 1/1/2018			23.199.773,44
	in c\competenza	36.159.711,16	
Riscossioni			39.001.181,56
	in c\residui	2.841.470,40	
	in c\competenza	32.568.891,46	
Pagamenti			37.453.154,37
	in c\residui	4.884.262,91	
Consistenza della cassa alla fine dell'esercizio 31/12/2018			24.747.800,63
	degli esercizi precedenti	1.304.222,79	
Residui Attivi			4.197.197,78
	dell'esercizio	2.892.974,99	
	degli esercizi precedenti	3.296.006,09	
Residui Passivi			9.174.924,21
	dell'esercizio	5.878.918,12	
Avanzo di Amministrazione al 31/12/2018			19.770.074,20

L'utilizzazione dell'avanzo di amministrazione per l'esercizio 2019 risulta così prevista		
Parte vincolata		
fondo rinnovo contrattuali	-	
al Trattamento di fine rapporto Sede Centrale	434.205,90	
ai Fondi per rischi e oneri Sede centrale	23.798,36	
vincolata CONSOLIDATA	1.807.649,69	
	-	
al Fondo ripristino investimenti per i seguenti motivi		
Fondo di Riserva Sede Centrale	5.385,53	
Fondo spese istituzionali da titoli da eredità Sede centrale	68.489,40	
Totale parte vincolata		2.339.528,88
Parte disponibile		
Parte disponibile utilizzata	17.430.545,32	
.....		
Parte di cui non si prevede l'utilizzazione nell'esercizio 2019	-	
Totale parte disponibile		17.430.545,32
Totale Risultato di amministrazione		19.770.074,20

12

Handwritten signature

SEZIONI PROVINCIALI

ATTIVITA'	ANNO	ANNO
	2018	2017
A) CREDITI VERSO LO STATO ED ALTRI ENTI PUBBLICI PER LA PARTECIPAZIONE AL PATRIMONIO INIZIALE	-	-
B) IMMOBILIZZAZIONI		
I. <i>Immobilizzazioni Immateriali</i>		
1) Costi d'impianto e di ampliamento	69.759	63.082
2) Costi di ricerca, di sviluppo e di pubblicità	-	-
3) Diritti di brevetto industriale e diritti di utilizzazione delle opere di ingegno	867.066	496.125
4) Concessioni, licenze, marchi e diritti simili	1.244	-
5) Avviamento	-	-
6) Immobilizzazioni in corso e acconti	192.208	165.727
8) Manutenzioni straordinarie e migliorie su beni di terzi	111.016	58.835
9) Altre	549.224	531.827
Totale	1.790.518	1.315.597
II. <i>Immobilizzazioni materiali</i>		
1) Terreni e fabbricati	26.634.096	23.780.308
2) Impianti e macchinari	13.838.100	13.557.244
3) Attrezzature industriali e commerciali	-	-
4) Automezzi e motomezzi	1.052.152	835.590
5) Immobilizzazioni in corso e acconti	196.609	197.301
6) Diritti reali di godimento	241.724	238.684
7) altri beni	59.936	60.900
8) ammortamenti	14.204.078	11.513.603
Totale	27.818.538	27.156.425
III. <i>Immobilizzazioni finanziarie</i> con separata indicazione, per ciascuna voce dei crediti, degli importi esigibili entro l'esercizio successivo		
1) Partecipazioni in:		
a) imprese controllate	-	-
b) imprese collegate	-	-
c) imprese controllanti	-	-
d) altri enti	-	3.969
2) Crediti		
a) verso imprese controllate	-	20.658
b) verso imprese collegate	-	-
c) verso lo Stato e altri soggetti pubblici	-	45.256
d) verso altri	-	5.707
3) Altri titoli	9.485.439	10.423.301
4) Crediti finanziari diversi	6.052.276	5.789.374
Totale	15.537.715	16.288.264
Totale Immobilizzazioni (B)	45.146.771	44.760.286
C) ATTIVO CIRCOLANTE		
I. <i>Rimanenze</i>		
1) Materie prime, sussidiarie e di consumo	-	-
2) prodotti in corso di lavorazione e semilavorati	-	-
3) lavori in corso	-	-
4) prodotti finiti e merci	7.269	6.022
5) acconti	162	10.653
Totale	7.432	16.675

II. Residui attivi con separata indicazione, per ciascuna voce, degli importi esigibili oltre l'esercizio successivo		
1) Crediti verso utenti, clienti ecc.	-	-
2) Crediti verso iscritti, soci e terzi		
3) Crediti verso imprese controllate e collegate		
4) Crediti verso lo Stato ed altri soggetti pubblici		
4-bis) Crediti tributari		
4-ter) Imposte anticipate		
5) Crediti verso altri	2.721.084	2.168.736
Totale	2.721.084	2.168.736
III. Attività finanziarie che non costituiscono immobilizzazioni		
1) Partecipazioni in imprese controllate		
2) Partecipazioni in imprese collegate		
3) Altre partecipazioni		
4) Altri titoli	-	-
Totale	-	-
IV. Disponibilità liquide		
1) Depositi bancari e postali	17.702.427	16.187.329
2) assegni		
3) denaro e valori in cassa		
Totale	17.702.427	16.187.329
Totale attivo circolante (C)	20.430.942	18.372.741
D) RATEI E RISCONTI		
1) Ratei attivi	59.527	69.795
2) Risconti attivi	231.212	116.441
Totale ratei e risconti (D)	290.739	186.236
Totale attivo	65.868.452	63.319.263

14



SEDE CENTRALE

ATTIVITA'	ANNO	ANNO
	2018	2017
A) CREDITI VERSO LO STATO ED ALTRI ENTI PUBBLICI PER LA PARTECIPAZIONE AL PATRIMONIO INIZIALE		
B) IMMOBILIZZAZIONI		
I. <i>Immobilizzazioni immateriali</i>		
1) Costi d'impianto e di ampliamento		
2) Costi di ricerca, di sviluppo e di pubblicità		
3) Diritti di brevetto industriale e diritti di utilizzazione delle opere di ingegno		
4) Concessioni, licenze, marchi e diritti simili		
5) Avviamento		
6) Immobilizzazioni in corso e acconti		
8) Manutenzioni straordinarie e migliorie su beni di terzi		
9) Altre		
Totale	-	-
II. <i>Immobilizzazioni materiali</i>		
1) Terreni e fabbricati	3.793.380	3.886.248
2) Impianti e macchinari	44.926	71.224
3) Attrezzature industriali e commerciali		
4) Automezzi e motomezzi	-	-
5) Immobilizzazioni in corso e acconti	-	-
6) Diritti reali di godimento		
7) altri beni	-	-
Totale	3.838.306	3.957.472
III. <i>Immobilizzazioni finanziarie</i> con separata indicazione, per ciascuna voce dei crediti, degli importi esigibili entro l'esercizio successivo		
1) Partecipazioni in:		
a) imprese controllate		
b) imprese collegate		
c) imprese controllanti		
d) altri enti		
2) Crediti		
a) verso imprese controllate		
b) verso imprese collegate		
c) verso lo Stato e altri soggetti pubblici		
d) verso altri	-	-
3) Altri titoli	-	-
4) Crediti finanziari diversi		
Totale	-	-
Totale Immobilizzazioni (B)	3.838.306	3.957.472
C) ATTIVO CIRCOLANTE		
I. <i>Rimanenze</i>		
1) Materie prime, sussidiarie e di consumo		
2) prodotti in corso di lavorazione e semilavorati		
3) lavori in corso		
4) prodotti finiti e merci		
5) acconti		
Totale	-	-
II. <i>Residui attivi</i> con separata indicazione, per ciascuna voce, degli		

Handwritten signature

importi esigibili oltre l'esercizio successivo		
1) Crediti verso utenti, clienti ecc.		
2) Crediti verso iscritti, soci e terzi		
3) Crediti verso imprese controllate e collegate		
4) Crediti verso lo Stato ed altri soggetti pubblici		
4-bis) Crediti tributari		
4-ter) Imposte anticipate		
5) Crediti verso altri	1.476.114	1.452.326
Totale	1.476.114	1.452.326
III. Attività finanziarie che non costituiscono immobilizzazioni		
1) Partecipazioni in imprese controllate		
2) Partecipazioni in imprese collegate		
3) Altre partecipazioni		
4) Altri titoli		
Totale	-	-
IV. Disponibilità liquide		
1) Depositi bancari e postali	7.045.374	7.012.444
2) assegni		
3) denaro e valori in cassa		
Totale	7.045.374	7.012.444
Totale attivo circolante (C)	8.521.488	8.464.770
D) RATEI E RISCONTI		
1) Ratei attivi		
2) Risconti attivi		
Totale ratei e risconti (D)	-	-
Totale attivo	12.359.794	12.422.242

16



CONSOLIDATO

ATTIVITA'	ANNO 2018	ANNO 2017
A) CREDITI VERSO LO STATO ED ALTRI ENTI PUBBLICI PER LA PARTECIPAZIONE AL PATRIMONIO INIZIALE	-	-
B) IMMOBILIZZAZIONI		
<i>I. Immobilizzazioni Immateriali</i>		
1) Costi d'impianto e di ampliamento	69.759	63.082
2) Costi di ricerca, di sviluppo e di pubblicità		
3) Diritti di brevetto industriale e diritti di utilizzazione delle opere di ingegno	867.066	496.125
4) Concessioni, licenze, marchi e diritti simili	1.244	-
5) Avviamento		
6) Immobilizzazioni in corso e acconti	192.208	165.727
8) Manutenzioni straordinarie e migliorie su beni di terzi	111.016	58.835
9) Altre	549.224	531.827
Totale	1.790.518	1.315.597
<i>II. Immobilizzazioni materiali</i>		
1) Terreni e fabbricati	30.427.476	27.666.556
2) Impianti e macchinari e mobili	13.883.026	13.628.468
3) Attrezzature industriali e commerciali		
4) Automezzi e motomezzi	1.052.152	835.590
5) Immobilizzazioni in corso e acconti	196.609	197.301
6) Diritti reali di godimento	241.724	238.684
7) altri beni	59.936	60.900
8) ammortamenti e svalutazioni	- 14.204.078	- 11.513.603
Totale	31.656.844	31.113.897
<i>III. Immobilizzazioni finanziarie</i> con separata indicazione, per ciascuna voce dei crediti, degli importi esigibili entro l'esercizio successivo		
1) Partecipazioni in:		
a) imprese controllate	-	-
b) imprese collegate		
c) imprese controllanti		
d) altri enti	-	3.969
2) Crediti		
a) verso imprese controllate	-	20.658
b) verso imprese collegate		
c) verso lo Stato e altri soggetti pubblici	-	45.256
d) verso altri	-	5.707
3) Altri titoli	9.485.439	10.423.301
4) Crediti finanziari diversi	6.052.276	5.789.374
Totale	15.537.715	16.288.264
Totale Immobilizzazioni (B)	48.985.077	48.717.758
C) ATTIVO CIRCOLANTE		
<i>I. Rimanenze</i>		
1) Materie prime, sussidiarie e di consumo		
2) prodotti in corso di lavorazione e semilavorati		
3) lavori in corso		
4) prodotti finiti e merci	7.269	6.022
5) acconti	162	10.653
Totale	7.432	16.675

II. Residui attivi con separata indicazione, per ciascuna voce, degli importi esigibili oltre l'esercizio successivo		
1) Crediti verso utenti, clienti ecc.	-	-
2) Crediti verso iscritti, soci e terzi		
3) Crediti verso imprese controllate e collegate		
4) Crediti verso lo Stato ed altri soggetti pubblici		
4-bis) Crediti tributari		
4-ter) Imposte anticipate		
5) Crediti verso altri	4.197.198	3.621.062
Totale	4.197.198	3.621.062
III. Attività finanziarie che non costituiscono immobilizzazioni		
1) Partecipazioni in imprese controllate		
2) Partecipazioni in imprese collegate		
3) Altre partecipazioni		
4) Altri titoli		
Totale	-	-
IV. Disponibilità liquide		
1) Depositi bancari e postali	24.747.801	23.199.773
2) assegni	-	-
3) denaro e valori in cassa	-	-
Totale	24.747.801	23.199.773
Totale attivo circolante (C)	28.952.430	26.837.511
D) RATEI E RISCONTI		
1) Ratei attivi	59.527	69.795
2) Risconti attivi	231.212	116.441
Totale ratei e risconti (D)	290.739	186.236
Totale attivo	78.228.246	75.741.505

18



SEZIONI PROVINCIALI

PASSIVITA'	ANNO	ANNO
	2018	2017
A) PATRIMONIO NETTO		
I. Fondo di dotazione	29.716.124	29.716.124
II. Riserve obbligatorie e derivanti da leggi		
III. Riserve di rivalutazione		
IV. Contributi a fondo perduto		
V. Contributi per ripiano disavanzi		
VI. Riserve statutarie		
VII. Altre riserve distintamente indicate		
VIII. Avanzi (Disavanzi) economici portati a nuovo	27.683.149	28.517.724
IX. Avanzo (Disavanzo) economico d'esercizio	1.202.946 -	834.575
Totale Patrimonio netto (A)	58.602.219	57.399.273
B) CONTRIBUTI IN CONTO CAPITALE		
1) per contributi a destinazione vincolata	-	-
2) per contributi indistinti per la gestione		
3) per contributi in natura		
Totale Contributi in conto capitale (B)	-	-
C) FONDI PER RISCHI ED ONERI		
1) per trattamento di quiescenza e obblighi simili	-	-
2) per imposte	22.935	-
3) per altri rischi ed oneri futuri	-	-
4) per ripristino investimenti	-	-
Totale Fondi rischi ed oneri futuri (C)	22.935	-
D) TRATTAMENTO DI FINE RAPPORTO DI LAVORO SUBORDINATO	1.824.245	1.726.992
E) RESIDUI PASSIVI, con separata indicazione, per ciascuna voce, degli importi esigibili oltre l'esercizio successivo		
1) obbligazioni		
2) verso le banche		
3) verso altri finanziatori		
4) acconti		
5) debiti verso fornitori		
6) rappresentati da titoli di credito		
7) verso imprese controllate, collegate e controllanti		
8) debiti tributari		
9) debiti verso istituti di previdenza e sicurezza sociale		
10) debiti verso iscritti, soci e terzi per prestazioni dovute		
11) debiti verso lo Stato ed altri soggetti pubblici		
12) debiti diversi	5.104.361	3.812.340
Totale	5.104.361	3.812.340
Totale Debiti (E)	65.553.760	62.938.605

Handwritten signature

F) RATEI E RISCONTI

- 1) Ratei passivi
- 2) Risconti passivi
- 3) Aggio su prestiti
- 4) Riserve tecniche

Totale ratei e risconti (D)

Totale passivo e netto

221.490	250.814
93.202	129.843
-	-
-	-

314.692	380.657
---------	---------

65.868.452	63.319.262
------------	------------

20



SEDE CENTRALE


PASSIVITA'	ANNO	ANNO
	2018	2017
A) PATRIMONIO NETTO		
I. Fondo di dotazione	8.435.559	8.435.559
II. Riserve obbligatorie e derivanti da leggi		
III. Riserve di rivalutazione		
IV. Contributi a fondo perduto		
V. Contributi per ripiano disavanzi		
VI. Riserve statutarie		
VII. Altre riserve distintamente indicate		
VIII. Avanzi (Disavanzi) economici portati a nuovo	- 652.746 -	705.416
IX. Avanzo (Disavanzo) economico d'esercizio	34.712	52.670
Totale Patrimonio netto (A)	7.817.525	7.782.813
B) CONTRIBUTI IN CONTO CAPITALE		
1) per contributi a destinazione vincolata		
2) per contributi indistinti per la gestione		
3) per contributi in natura		
Totale Contributi in conto capitale (B)	-	-
C) FONDI PER RISCHI ED ONERI		
1) per trattamento di quiescenza e obblighi simili		
2) per imposte		
3) per altri rischi ed oneri futuri		
4) per ripristino investimenti	-	-
Totale Fondi rischi ed oneri futuri (C)	-	-
D) TRATTAMENTO DI FINE RAPPORTO DI LAVORO SUBORDINATO	471.706	380.041
E) RESIDUI PASSIVI, con separata indicazione, per ciascuna voce, degli importi esigibili oltre l'esercizio successivo		
1) obbligazioni		
2) verso le banche		
3) verso altri finanziatori		
4) acconti		
5) debiti verso fornitori		
6) rappresentati da titoli di credito		
7) verso imprese controllate, collegate e controllanti		
8) debiti tributari		
9) debiti verso istituti di previdenza e sicurezza sociale		
10) debiti verso iscritti, soci e terzi per prestazioni dovute		
11) debiti verso lo Stato ed altri soggetti pubblici		
12) debiti diversi	4.070.563	4.259.388
Totale	4.070.563	4.259.388
Totale Debiti (E)	12.359.794	12.422.242

21



CONSOLIDATO

PASSIVITA'	ANNO	ANNO
	2018	2017
A) PATRIMONIO NETTO		
I. Fondo di dotazione	38.151.683	38.151.683
II. Riserve obbligatorie e derivanti da leggi		
III. Riserve di rivalutazione		
IV. Contributi a fondo perduto		
V. Contributi per ripiano disavanzi		
VI. Riserve statutarie		
VII. Altre riserve distintamente indicate		
VIII. Avanzi (Disavanzi) economici portati a nuovo	27.030.403	27.812.308
IX. Avanzo (Disavanzo) economico d'esercizio	1.237.658	-781.905
Totale Patrimonio netto (A)	66.419.744	65.182.086
B) CONTRIBUTI IN CONTO CAPITALE		
1) per contributi a destinazione vincolata	-	-
2) per contributi indistinti per la gestione		
3) per contributi in natura	-	-
Totale Contributi in conto capitale (B)	0	0
c) FONDI PER RISCHI ED ONERI		
1) per trattamento di quiescenza e obblighi simili		
2) per imposte	22.935	-
3) per altri rischi ed oneri futuri		
4) per ripristino investimenti		
Totale Fondi rischi ed oneri futuri (C)	22.935	0
D) TRATTAMENTO DI FINE RAPPORTO DI LAVORO SUBORDINATO	2.295.951	2.107.033
E) RESIDUI PASSIVI, con separata indicazione, per ciascuna voce, degli importi esigibili oltre l'esercizio successivo		
1) obbligazioni	-	-
2) verso le banche	-	-
3) verso altri finanziatori	-	-
4) acconti	-	-
5) debiti verso fornitori	-	-
6) rappresentati da titoli di credito	-	-
7) verso imprese controllate, collegate e controllanti	-	-
8) debiti tributari	-	-
9) debiti verso istituti di previdenza e sicurezza sociale	-	-
10) debiti verso iscritti, soci e terzi per prestazioni dovute	-	-
11) debiti verso lo Stato ed altri soggetti pubblici	-	-
12) debiti diversi	9.174.924	8.071.728
Totale	9.174.924	8.071.728
Totale Debiti (E)	77.913.554	75.360.847





BCA

ISTITUTO ITALIANO LUNGOMARE
Previdente & Vivere - P.IVA Cod. Fisc. 80118410580

ALLEGATO F

PROSPETTO RIEPILOGATIVO DELLE SPESE PER MISSIONI E PROGRAMMI - CONSUNTIVO

		ESERCIZIO FINANZIARIO 2018	
		COMPETENZA	CASSA
Missione: 17. Ricerca e Innovazione			
Programma:	17.020.	Programma 020 ricerca per il settore della sanità pubblica	
Cofog:	07.04	Sanità - 04	
		Totale	Programma 020 ricerca per il settore della sanità pubblica
			Totale
		128.002,71	131.426,18
		128.002,71	131.426,18
		128.002,71	131.426,18
Missione: 20. Tutela della Salute			
Programma:	20.001.	Prevenzione e comunicazione in materia prevenzione umana e coordinamento internazionale	
Cofog:	07.04	Sanità - 04	
		Totale	Prevenzione e comunicazione in materia prevenzione umana e c
			Totale
		19.323.137,52	18.500.698,66
		19.323.137,52	18.500.698,66
		19.323.137,52	18.500.698,66
Missione: 32. 32.			
Programma:	32.002.	32.002	
Cofog:	07.04	Sanità - 04	
		Totale	Totale
			Totale
		863.674,16	871.487,62
		863.674,16	871.487,62
		863.674,16	871.487,62
Programma: 32.003. 32.003			
Cofog:	07.04	Sanità - 04	
		Totale	Totale
			Totale
		15.927.474,18	15.862.979,25
		15.927.474,18	15.862.979,25
		15.927.474,18	15.862.979,25
Missione: 33. 33.			
Programma:	33.001.	33.001	
Cofog:	07.04	Sanità - 04	
		Totale	Totale
			Totale
		588.385,20	588.385,20
		588.385,20	588.385,20
		588.385,20	588.385,20
Programma: 33.002. 33.002			
Cofog:	07.04	Sanità - 04	
		Totale	Totale
			Totale
		62.469,08	4.890,05
		62.469,08	4.890,05
		62.469,08	4.890,05
Totale 33. 33.			
		Totale	Totale
			Totale
		650.854,28	593.275,25

SSR

PROSPETTO RIEPILOGATIVO DELLE SPESE PER MISSIONI E PROGRAMMI - CONSUNTIVO

		ESERCIZIO FINANZIARIO 2018	
		COMPETENZA	CASSA
Missione: 99.	99.		
Programma: 99.001	99.001		
Cofog: 07.04	Sanità - 04	1.500.620,20	1.482.583,12
	Totale	1.500.620,20	1.482.583,12
Programma: 99.002.	99.002		
Cofog: 07.04	Sanità - 04	54.046,53	10.704,29
	Totale	54.046,53	10.704,29
	Totale	1.554.666,73	1.493.287,41
	Totale	38.447.809,58	37.453.154,37

Luca

Nota integrativa al Bilancio Consolidato al 31/12/2018

Determina del Direttore Generale n. 18 del 4 aprile 2019

Premessa

Considerazioni Preliminari

La presente Nota Integrativa, così come previsto dal decreto del Presidente della Repubblica 97/2003 "Regolamento concernente l'amministrazione e la contabilità degli enti pubblici di cui alla legge 20 marzo 1975, n. 70", è il documento illustrativo, di natura tecnico contabile, riguardante l'andamento della gestione della LILT e completa il rendiconto generale per l'anno 2018. In particolare, con tale atto, vengono esaminate le voci del bilancio relative allo stato patrimoniale e al conto economico, corredate dalle informazioni e dagli schemi utili per la comprensione dei dati contabili della Sede Centrale e delle 106 Sezioni Provinciali della LILT.

La LILT è tenuta in base all'art 7, comma 2, lettera c), del vigente Statuto Nazionale – approvato con decreto del Ministro della Salute in data 10 luglio 2013 - alla adozione del bilancio di previsione e consuntivo nella modalità "consolidata", ai sensi di quanto previsto dall' art. 5, comma 14 e dall'art. 73 del citato decreto del Presidente della Repubblica n. 97/2003 ed in base alle disposizioni di cui al decreto del Presidente della Repubblica n. 132/2013 (recante "Regolamento concernente le modalità di adozione del piano dei conti integrato delle amministrazioni pubbliche").

In tal senso si richiama, inoltre, il decreto legislativo n. 91/2011, recante " le disposizioni di attuazione dell'articolo 2 della legge 31 dicembre 2009, n. 196, in materia di adeguamento ed armonizzazione dei sistemi contabili", che ha previsto per le amministrazioni in contabilità finanziaria l'obbligo di adottare un comune piano dei conti integrato, costituito da "conti che rilevano le entrate e le spese in termini di contabilità finanziaria e da conti economico-patrimoniali", redatto secondo comuni criteri di

contabilizzazione, peraltro già adottato dalla LILT in sede di Bilancio di Previsione 2016, sia con riferimento alla Sede Centrale, che alle Sezioni Provinciali.

Infatti, il bilancio consolidato per il quarto anno consecutivo viene redatto non quale semplice aggregazione di dati provenienti dalle Sezioni Provinciali periferiche della LILT - che utilizzano, come noto, sistemi contabili non uniformi - bensì applicando le regole di consolidamento necessarie a rappresentare le risultanze dello Stato Patrimoniale e del Conto economico in maniera veritiera e corretta, tenendo in considerazione tutti quei provvedimenti diretti a pervenire ad un sistema unico di rilevazione, come base per una chiara esposizione della situazione economico-patrimoniale e finanziaria di tutto il gruppo di enti componenti la struttura LILT nella sua interezza.

Quindi, per il tramite dell'utilizzo dell'apposito portale web messo a disposizione delle Sezioni Provinciali, già in sede di conto consuntivo 2015 è consentita l'acquisizione e la riclassificazione di tutti i dati contabili di interesse delle Sezioni Provinciali, nel rispetto del citato D.P.R. 97/2003. Tale strumento operativo, preventivamente approvato dal Consiglio Direttivo della LILT, d'intesa con il Ministero della Salute, MEF e Collegio dei Revisori, è una specifica applicazione *software* fruibile tramite internet denominato LILT BCA, in cui ciascuna Sezione Provinciale LILT ha inserito tutte le informazioni, sia per il bilancio preventivo che per quello consuntivo, necessarie alla predisposizione del bilancio consolidato dell'Ente e delle Sezioni Provinciali.

Quindi per il tramite del citato portale web la LILT ha consolidato i suoi dati di Bilancio consuntivo 2018 con quelli delle Sezioni Provinciali, procedendo al consolidamento delle partite corrette poste in essere rispetto ai terzi, escludendo attraverso le tecniche di consolidamento le partite c.d. intercompany. Tale strumento operativo, che non deve intendersi quale "gestionale di contabilità", ha permesso di ottemperare gli obblighi normativi a cui la sede centrale è sottoposta quale soggetto pubblico su base associativa, rispettando al tempo stesso l'autonomia civilistica e contabile riconosciuta alle singole Sezioni Provinciali. Si pone in evidenza che vengono eliminate le partite oggetto di reciproche elisione nella redazione del bilancio consolidato dell'Ente. Tali partite riguardano esclusivamente i trasferimenti effettuati dalla Sede Centrale a favore delle Sezioni, per contributi imputabili a svariate finalità istituzionali e, parallelamente, le rimesse delle sezioni a favore della Sede Centrale, relative alla quota stabilita dal Consiglio Direttivo Nazionale pari a 1 euro per ogni socio iscritto delle Sezioni.

Per quanto riguarda le procedure operative in utilizzo, è opportuno precisare che il riversamento dei dati delle Sezioni Provinciali nel portale BCA trova riscontro nella documentazione cartacea che la LILT Sede Centrale ha acquisito, firmata dai legali rappresentanti e certificata dai revisori delle singole sezioni.

Oltre al citato strumento informatico progettato e realizzato per le esigenze specifiche della LILT quale Amministrazione pubblica e delle sue Sezioni Provinciali, come anticipato, è stato anche fornito un supporto informativo/formativo a favore delle medesime LILT provinciali al fine di assicurare il trasferimento delle conoscenze adeguate per l'utilizzo dello strumento informatico LILT BCA, ma soprattutto per formare il personale amministrativo rispetto alla normativa pubblica da applicare per la redazione dei bilanci finanziario ed economico – patrimoniale.

Anche per l'esercizio 2018, come ogni anno, con circolare n. 3 del 18 gennaio 2019 inviata a tutte le Sezioni Provinciali avente per oggetto le direttive impartite dal Consiglio Direttivo nazionale riguardanti le modalità operative per l'adozione del bilancio consuntivo consolidato 2018, sono stati trasmessi i seguenti allegati, previsti dall'art. 2 del DPR 132/2013 utili per la compilazione del Bilancio:

1. 1.1 Piano dei conti Finanziario
1.2 Piano dei conti Economico
1.3 Piano dei conti Patrimoniale
1.4 Matrice di transizione tra i moduli del piano dei conti
2. Slide relative al corso di formazione;
3. FAQ relative alle normative sul DPR 97/2003;
4. Manuale d'uso Portale WEB-BCA.

In particolare sono state specificate le seguenti modalità operative:

⇒ CAPITOLO/ARTICOLO DA UTILIZZARE PER INSERIMENTO DATI DA TUTTE LE SEZIONI PROVINCIALI :

QUOTE ASSOCIATIVE

E	V	Proventi da quote associative	E.3.01.02.01.037
EROGAZIONE IMPORTO 5 PERMILLE			
E	V	Trasferimenti correnti da Agenzie Fiscali	E.2.01.01.01.005

⇒ CAPITOLI INTERCOMPANY DA UTILIZZARE

Al fine di rappresentare unicamente i rapporti tra il "gruppo" LILT e le economie terze è stata alla Sezioni Provinciali la necessità di procedere all'elisione delle poste "intercompany" ed all'eliminazione delle operazioni "interne" relative alle operazioni che fanno parte del "gruppo" LILT (sede vs sezioni, sezioni vs sede; sezione vs altra sezione). Ciò, avviene attraverso la compilazione di specifici conti sia a preventivo che a consuntivo del piano dei conti integrato, relativamente alle varie tipologie di movimentazioni che, ad oggi, costituiscono le operazioni "interne".

Sono state, pertanto, distinte le seguenti tipologie di operazioni identificate ed imputate in specifici conti:

A. ENTRATE DA SOCI

Le Sezioni Provinciali incassano le quote associative dai propri soci e riversano una parte di tali somme alla LILT sede centrale (cfr. 1 euro). Per tale tipologia di capitoli di bilancio interessati da tali voci (in uscita per le sezioni, in entrata per la sede centrale) non sarà possibile inserire altri valori, dovendo, in sede di bilancio consolidato, detti valori essere elisi

B. CONTRIBUTI DALLA SEDE ALLE SEZIONI

La LILT Sede Centrale può “finanziare”, le sezioni provinciali in riferimento all’attività di ricerca.

Le Sezioni Provinciali registrano tali somme in un unico capitolo di entrata dedicato e parallelamente la Sede Centrale, contabilizzerà tali poste su un solo capitoli di bilancio in uscita dedicato. Ciò significa quindi che per i capitoli di bilancio interessati da tali voci (in uscita per la sede centrale, in entrata per le sezioni) non sarà possibile inserire altri valori, dovendo, in sede di bilancio consolidato, detti valori essere elisi.

C. TRASFERIMENTO DI IMPORTI TRA SEZIONE E SEZIONE:

Si tratta del trasferimento di somme da una sezione ad altra sezione. Per tali movimentazioni dovranno essere movimentati i sotto indicati i capitoli dedicati di entrata e di uscita che accoglieranno solo i valori da elidere.

Al fine di facilitare il controllo ed il riscontro dei valori contabilizzati e da contabilizzare negli schemi di bilancio che sono presenti sul portale è possibile visionare il valore di controparte in degli appositi campi che, per i capitoli interessati, consentono di evidenziare la controparte “interna” al gruppo LILT (sede o sezione), dovendo i valori intercompany necessariamente essere corrispondenti tra chi li eroga e chi li riceve.

Per agevolare, inoltre, i controlli la Sede Centrale ha acquisito da parte delle Sezioni Provinciali, prima dell’inserimento dei dati nel portale, un file di excel da ciascuna sezione che dia evidenza dei trasferimenti interni, al fine di verificare preventivamente la corrispondenza dei trasferimenti stessi tra i soggetti interessati.

I capitoli di bilancio delle entrate ed uscite che sono state utilizzate per le partite intercompany sono i seguenti:

E	IV	Trasferimenti correnti da organismi interni e/o unità locali della amministrazione	E.2.01.01.04.000
E	V	Trasferimenti correnti da organismi interni e/o unità locali della amministrazione	E.2.01.01.04.001

E	IV	Contributi agli investimenti interni da organismi interni e/o unità locali della amministrazione	E.4.02.01.04.000
E	V	Contributi agli investimenti interni da organismi interni e/o unità locali della amministrazione	E.4.02.01.04.001
E	IV	Contributi agli investimenti direttamente destinati al rimborso di prestiti da organismi interni e/o unità locali della amministrazione	E.4.02.06.04.000
E	V	Contributi agli investimenti direttamente destinati al rimborso di prestiti da organismi interni e/o unità locali della amministrazione	E.4.02.06.04.001
E	IV	Trasferimenti in conto capitale per assunzione di debiti dell'amministrazione da parte di organismi interni e/o unità locali della amministrazione	E.4.03.01.04.000
E	V	Trasferimenti in conto capitale per assunzione di debiti dell'amministrazione da parte di organismi interni e/o unità locali della amministrazione	E.4.03.01.04.001
E	IV	Trasferimenti in conto capitale da parte di organismi interni e/o unità locali della amministrazione per cancellazione di debiti dell'amministrazione	E.4.03.04.04.000
E	V	Trasferimenti in conto capitale da parte di organismi interni e/o unità locali della amministrazione per cancellazione di debiti dell'amministrazione	E.4.03.04.04.001
E	IV	Trasferimenti in conto capitale per ripiano disavanzi pregressi da organismi interni e/o unità locali della amministrazione	E.4.03.07.04.000
E	V	Trasferimenti in conto capitale per ripiano disavanzi pregressi da organismi interni e/o unità locali della amministrazione	E.4.03.07.04.001
E	IV	Altri trasferimenti in conto capitale da organismi interni e/o unità locali della amministrazione	E.4.03.10.04.000
E	V	Altri trasferimenti in conto capitale da organismi interni e/o unità locali della amministrazione	E.4.03.10.04.001
E	IV	Riscossione crediti di breve termine a tasso agevolato da organismi interni e/o unità locali della amministrazione	E.5.02.01.04.000
E	V	Riscossione crediti di breve termine a tasso agevolato da organismi interni e/o unità locali della amministrazione	E.5.02.01.04.001
E	IV	Riscossione crediti di breve termine a tasso non agevolato da organismi interni e/o unità locali della amministrazione	E.5.02.06.04.000
E	V	Riscossione crediti di breve termine a tasso non agevolato da organismi interni e/o unità locali della	E.5.02.06.04.001

		amministrazione	
E	IV	Riscossione crediti di medio-lungo termine a tasso agevolato da organismi interni e/o unità locali della amministrazione	E.5.03.01.04.000
E	V	Riscossione crediti di medio-lungo termine a tasso agevolato da organismi interni e/o unità locali della amministrazione	E.5.03.01.04.001
E	IV	Riscossione crediti di medio-lungo termine a tasso non agevolato da organismi interni e/o unità locali della amministrazione	E.5.03.06.04.000
E	V	Riscossione crediti di medio-lungo termine a tasso non agevolato da organismi interni e/o unità locali della amministrazione	E.5.03.06.04.001
U	IV	Trasferimenti correnti a organismi interni e/o unità locali della amministrazione	U.1.04.01.04.000
U	V	Trasferimenti correnti a organismi interni e/o unità locali della amministrazione	U.1.04.01.04.001
U	IV	Contributi agli investimenti interni a organismi interni e/o unità locali della amministrazione	U.2.03.01.04.000
U	V	Contributi agli investimenti interni ad organismi interni e/o unità locali della amministrazione	U.2.03.01.04.001
U	IV	Altri trasferimenti in conto capitale per assunzione di debiti di organismi interni e/o unità locali della amministrazione	U.2.04.01.04.000
U	V	Altri trasferimenti in conto capitale per assunzione di debiti di organismi interni e/o unità locali della amministrazione	U.2.04.01.04.001
U	IV	Altri trasferimenti in conto capitale per cancellazione di crediti verso organismi interni e/o unità locali della amministrazione	U.2.04.06.04.000
U	V	Altri trasferimenti in conto capitale per cancellazione di crediti verso organismi interni e/o unità locali della amministrazione	U.2.04.06.04.001
U	IV	Altri trasferimenti in conto capitale verso organismi interni e/o unità locali della amministrazione per escussione di garanzie	U.2.04.11.04.000
U	V	Altri trasferimenti in conto capitale verso organismi interni e/o unità locali della amministrazione per escussione di garanzie	U.2.04.11.04.001
U	IV	Trasferimenti in conto capitale erogati a titolo di ripiano disavanzi pregressi a organismi interni e/o unità locali della amministrazione	U.2.04.16.99.000
U	V	Trasferimenti in conto capitale erogati a titolo di ripiano disavanzi pregressi a organismi interni e/o unità locali della	U.2.04.16.99.001

		amministrazione	
U	IV	Altri trasferimenti in conto capitale n.a.c. a organismi interni e/o unità locali della amministrazione	U.2.04.21.99.000
U	V	Altri trasferimenti in conto capitale n.a.c. a organismi interni e/o unità locali della amministrazione	U.2.04.21.99.001
U	IV	Concessione crediti di breve periodo a tasso agevolato a organismi interni e/o unità locali dell'amministrazione	U.3.02.01.04.000
U	V	Concessione crediti di breve periodo a tasso agevolato a organismi interni e/o unità locali dell'amministrazione	U.3.02.01.04.001
U	IV	Concessione crediti di breve periodo a tasso non agevolato a organismi interni e/o unità locali dell'amministrazione	U.3.02.06.04.000
U	V	Concessione crediti di breve periodo a tasso non agevolato a organismi interni e/o unità locali dell'amministrazione	U.3.02.06.04.001
U	IV	Concessione Crediti di medio-lungo termine a tasso agevolato a organismi interni e/o unità locali dell'amministrazione	U.3.03.01.04.000
U	V	Concessione Crediti di medio-lungo termine a tasso agevolato a organismi interni e/o unità locali dell'amministrazione	U.3.03.01.04.001

Il corretto utilizzo dei conti sopra indicati ha consentito, come precisato, la elisione delle partite intercompany ovvero delle movimentazioni "interne" all'ente, con il fine di rappresentare unicamente i rapporti tra il gruppo LILT e le economie terze.

⇒ PARTITE DI GIRO

Le partite di giro comprendono le entrate e le spese che si effettuano per conto di terzi e che perciò costituiscono al tempo stesso un debito ed un credito per l'ente, nonché le somme somministrate al cassiere ed ai funzionari delegati e da questi rendicontate o rimborsate.

Le entrate e le spese relative alle gestioni autonome ed alle contabilità speciali sono ripartite, a seconda della loro natura, nei titoli di cui al primo e secondo comma del precedente articolo.

E' stato controllato il totale degli accertamenti del Titolo delle Entrate :

E	I	Entrate per conto terzi e partite di giro	E. 9.00.00.00.000
---	---	---	-------------------

che deve essere uguale al totale degli impegni del Titolo delle Uscite

U	I	Uscite per conto terzi e partite di giro	U.7.00.00.00.000
---	---	--	------------------

Durante l'anno 2018 è stata fornita da parte della Sede Centrale LILT una qualificata e continuativa assistenza di secondo livello (Help Desk) alle Sezioni Provinciali.

Ciò è stato fatto per un duplice scopo:

- 1) dare un supporto tecnico e formativo alle Sezioni Provinciali orientando la tenuta della contabilità verso una modellizzazione uniforme capace di contemperare le esigenze delle diverse realtà locali e tenendo debitamente conto della struttura organizzativa e della dimensione delle singole sezioni;
- 2) addivenire alla redazione del bilancio consolidato nel rispetto dell'art 7 comma 2, lettera c) del vigente Statuto di questo Ente – approvato con decreto del Ministero della Salute il 10 luglio 2013 e dell'art. 5 comma 14) e dall'art. 73 del DPR 97/2003.

Passando alla trattazione delle singole poste di bilancio, si rappresenta di seguito il bilancio consolidato al 31.12.2018, che tiene conto delle risultanze del bilancio della Sede Centrale dell'Ente, nonché di quelle dei bilanci di tutte le 106 Sezioni Provinciali che costituiscono la struttura periferica dell'Ente. Al riguardo si ritiene opportuno, allo scopo di inquadrare la specifica natura dell'Ente, riportarne le caratteristiche peculiari, quali risultano formalizzate nel vigente Statuto, approvato con Decreto del Ministero della Salute del 10 luglio 2013:

- art. 1, comma 1: *“La lega Italiana per le Lotta contro i Tumori – di seguito chiamata “LILT” – è un Ente Pubblico su base associativa...”*;
- art. 1, comma 3: *“Le Sezioni Provinciali, strutture portanti attraverso le quali la LILT persegue le proprie finalità, sono organismi associativi autonomi che operano nel quadro delle direttive e sotto il coordinamento del Consiglio Direttivo Nazionale (C.D.N.)”*;
- art. 14, comma 4: *“Un apposito regolamento-quadro, adottato dal CDN, individua i principi direttivi che regolano l'istituzione ed il funzionamento delle Sezioni provinciali”*;
- art. 17, comma 1: *“Le Sezioni Provinciali hanno patrimonio proprio, godono di autonomia contabile, amministrativa e gestionale entro i limiti delle proprie disponibilità finanziarie e rispondono con il proprio patrimonio di tutte le obbligazioni inerenti i rapporti da esse instaurate”*.

Analisi Risultati

Consuntivo Consolidato

- 1) Rendiconto Finanziario Decisionale Consolidato secondo lo schema di cui all'allegato 9 del DPR 97/2003;
- 2) Conto Economico Consolidato secondo lo schema di cui all'allegato 11 del DPR 97/2003;
- 3) Stato Patrimoniale Consolidato secondo lo schema di cui all'allegato 13 del DPR 97/2003;
- 4) Situazione Amministrativa Consolidata secondo lo schema di cui all'allegato 15 del DPR 97/2003.
- 5) Prospetto Riepilogativo Consolidato Missioni, Programmi e COFOG

Per la redazione degli schemi di bilancio suddetti e, relativi al consuntivo - rendiconto finanziario, conto economico e stato patrimoniale - il livello di dettaglio corrisponde al V livello del piano finanziario dei conti integrato.

Come anticipato in premessa, al fine di procedere alla corretta redazione del presente Bilancio Consolidato e per una corretta applicazione delle regole che disciplinano il consolidamento, oltre all'applicazione di regole contabili comuni e all'utilizzo del piano dei conti integrato, si è proceduto con l'individuazione delle partite intercompany oggetto di elisione.

Quanto sopra al fine di rappresentare unicamente i rapporti tra il "gruppo" LILT e le economie terze si è proceduto all'elisione delle poste "intercompany" ed all'eliminazione delle operazioni "interne" relative alle operazioni che fanno parte del "gruppo" LILT (sede vs sezioni, sezioni vs sede; sezione vs altra sezione). Ciò, attraverso la compilazione di specifici conti sia a preventivo che a consuntivo del piano dei conti integrato, relativamente alle varie tipologie di movimentazioni che, ad oggi, costituiscono le operazioni "interne". (allegato 1)

Il Bilancio Consuntivo Consolidato 2018 è redatto quindi con il consolidamento dei dati relativi alla Sede Centrale), e dei dati forniti dalle proprie Sezioni Provinciali al netto dell'elisione delle partite intercompany.

Finanziario

Rendiconto Finanziario Decisionale Consolidato anno 2018.

ENTRATE	2018		
	Residui Iniziali e Variazioni	Competenza Accertamenti	Cassa Riscossioni
Titolo I - Entrate correnti di natura tributaria, contributiva e perequativa	0,00	0,00	0,00
Titolo II - Trasferimenti correnti	2.482.636,64	22.141.051,86	22.030.751,88
Titolo III - Entrate extratributarie	1.178.247,22	13.566.996,08	13.874.899,56
Titolo IV - Entrate c/capitale	15.000,00	353.542,07	368.542,07
Titolo V - Entrate da riduzione di attività finanziaria	0,00	1.435.349,41	1.195.349,41
Titolo VI - Accensione prestiti	0,00	1.080,00	1.080,00
Titolo IX - Entrate per conto terzi e partite di giro	469.809,33	1.554.666,73	1.530.558,64
totale	4.145.693,19	39.052.686,15	39.001.181,56
Disavanzo di competenza 31/12/2018			
Avanzo cassa iniziale			23.199.773,44
Totale a pareggio			62.200.955,00

USCITE	2018		
	Residui Iniziali e Variazioni	Competenza Impegni	Cassa Pagamenti
Titolo I - Spese correnti	7.455.876,01	33.397.352,43	32.606.014,04
Titolo II - Spese in conto capitale	375.652,19	2.913.219,05	2.771.281,55
Titolo III - Spese per incremento attività finanziarie	0,00	245.224,31	245.224,31
Titolo IV - Rimborso prestiti	0,00	337.347,06	337.347,06
Titolo VII - Uscite per conto terzi e partite di giro	348.740,80	1.554.666,73	1.493.287,41
totale	8.180.269,00	38.447.809,58	37.453.154,37
Avanzo di competenza 31/12/2018		604.876,57	
Totale		39.052.686,15	37.453.154,37
Avanzo di cassa 31/12/2018			24.747.800,63
Totale a pareggio			62.200.955,00

Entrate	2017		
	Residui Iniziali e Variazioni	Competenza Accertamenti	Cassa Riscossioni
Titolo I - Entrate correnti di natura tributaria, contributiva e perequativa	0,00	0,00	0,00
Titolo II - Trasferimenti correnti	1.922.808,55	20.040.605,30	19.545.463,61
Titolo III - Entrate extratributarie	859.846,34	13.366.018,58	13.320.617,92
Titolo IV - Entrate c\capitale	35.804,19	989.991,58	995.295,77
Titolo V - Entrate da riduzione di attività finanziaria	0,00	3.901.310,36	3.901.310,36
Titolo VI - Accensione prestiti	0,00	210.200,00	426.943,00
Titolo IX - Entrate per conto terzi e partite di giro	399.777,05	1.191.534,27	1.107.203,40
totale	3.218.236,13	39.699.660,09	39.296.834,06
Disavanzo di competenza 31/12/2017		554.056,32	
Avanzo cassa iniziale			23.752.095,24
Totale a pareggio		39.699.660,09	63.048.929,30

Uscite	2017		
	Residui Iniziali e Variazioni	Competenza Impegni	Cassa Pagamenti
Titolo I - Spese correnti	6.677.583,94	32.764.111,01	31.959.400,73
Titolo II - Spese in conto capitale	532.653,04	2.619.597,06	2.676.324,91
Titolo III - Spese per incremento attività finanziarie	0,00	1.262.747,72	1.269.747,72
Titolo IV - Rimborso prestiti	0,00	2.415.726,35	2.418.066,35
Titolo VII - Uscite per conto terzi e partite di giro	456.930,92	1.191.534,27	1.525.616,15
totale	7.667.167,90	40.253.716,41	39.849.155,86
Avanzo di competenza 31/12/2017			
Totale		40.253.716,41	39.849.155,86
Avanzo di cassa 31/12/2017			23.199.773,44
Totale a pareggio			63.048.929,30

ACCERTAMENTO DI COMPETENZA				
Titolo I - Entrate tributarie, contributive e perequative	2017	2018	VARIAZIONE ASSOLUTA (2018-2017)	VARIAZIONI PERCENTUALE (DELTA)
Titolo II - Trasferimenti correnti	0	0	0	0,00%
Titolo III - Entrate extratributarie	20.040.605	22.141.052	2.100.447	10,48%
Totale entrate correnti	13.366.019	13.566.996	200.977	1,50%
Titolo IV - Entrate in c/capitale	33.406.624	35.708.048	2.301.424	6,89%
Titolo V - Entrate da riduzioni di attività finanziarie	989.992	353.542	-636.450	-64,29%
Totale entrate in c/capitale	3.901.310	1.435.349	-2.465.961	-63,21%
Titolo VI - Accensione di prestiti	4.891.302	1.788.891	-3.102.411	-63,43%
Totale entrate per accensione di prestiti	210.200	1.080	-209.120	-99,49%
Totale entrate in c/capitale e accensione prestiti	210.200	1.080	-209.120	-99,49%
Totale entrate al netto delle partite di giro	5.101.502	1.789.971	-3.311.531	-64,91%
Titolo IX - Entrate per partite di giro	38.508.126	37.498.019	-1.010.107	-2,62%
TOTALE ENTRATE	1.191.534	1.554.667	363.133	30,48%
IMPEGNI DI COMPETENZA	39.699.660	39.052.686	-646.974	-1,63%
Titolo I - Spese correnti	2017	2018	VARIAZIONE ASSOLUTA (2018-2017)	VARIAZIONI PERCENTUALE (DELTA)
Totale spese correnti	32.764.111	33.397.352	633.241	1,93%
Titolo II - Spese in c/capitale	32.764.111	33.397.352	633.241	1,93%
Titolo III Spese per incremento di attività finanziarie	2.619.597	2.913.219	293.622	11,21%
Totale spese in c/capitale	1.262.748	245.224	-1.017.524	-80,58%
Titolo IV - Spese per rimborso prestiti	3.882.345	3.158.443	-723.902	-18,65%
Totale spese per rimborso prestiti	2.415.726	337.347	-2.078.379	-86,04%
Totale spese in c/capitale e accensione prestiti	2.415.726	337.347	-2.078.379	-86,04%
Totale uscite al netto delle partite di giro	6.298.071	3.495.790	-2.802.281	-44,49%
Titolo VII - Spese per partite di giro	39.062.182	36.893.143	-2.169.039	-5,55%
TOTALE USCITE	1.191.534	1.554.667	363.133	30,48%
Avanzo-disavanzo di competenza	40.253.716	38.447.810	-1.805.906	-4,49%
	-554.056	604.877	1.158.933	-209,17%

LE VOCI CONTABILI DELLA SITUAZIONE AMMINISTRATIVA				
Fondo cassa al 1° gennaio	2017	2018	VARIAZIONE ASSOLUTA (2018-2017)	VARIAZIONI PERCENTUALE (DELTA)
Riscossioni c/residui	23.752.095	23.199.773	-552.322	-2,33%
Riscossioni c/competenza	2.074.112	2.841.470	767.358	37,00%
Totale riscossioni	37.222.722	36.159.711	-1.063.011	-2,86%
Pagamenti c/residui	39.296.834	39.001.182	-295.652	-0,75%
Pagamenti c/competenza	4.525.493	4.884.263	358.770	7,93%
Totale pagamenti	35.323.663	32.568.891	-2.754.772	-7,80%
Fondo cassa al 31 dicembre	39.849.156	37.453.154	-2.396.002	-6,01%
Resisui attivi esercizi precedenti	23.199.773	24.747.801	1.548.028	6,67%
Residui attivi dell'esercizio	1.144.124	1.304.223	160.099	13,99%
Totale residui attivi	2.476.938	2.892.975	416.037	16,80%
Residui passivi esercizi precedenti	3.621.062	4.197.198	576.136	15,91%
Residui passivi dell'esercizio	3.141.675	3.296.006	154.331	4,91%
Totale residui passivi	4.930.053	5.878.918	948.865	19,25%
Saldo della gestione dei residui	8.071.728	9.174.924	1.103.196	13,67%
Avanzo di amministrazione	-4.450.666	-4.977.726	-527.060	11,84%
	18.749.107	19.770.074	1.020.967	5,45%

Gli importi sopra descritti evidenziano un risultato positivo finanziario di competenza pari a € 604.877, rispetto a quello del precedente esercizio pari a €. -554.056.

Tale positiva risultanza è dovuta a:

ENTRATE

Maggiori Entrate correnti €. 2.100.447 (10,48%)

Contributi 5 per mille e Trasferimenti dallo Stato	€.	120.240
Trasferimenti oblazioni donazioni da famiglie	€.	1.171.538
Sponsorizzazioni e erogazioni liberali da Imprese	€.	649.106
Contributi istituzioni sociali e private	€.	139.596
Contributi da Amministrazioni Locali	€.	19.967

Maggiori Entrate extratributarie €. 200.977 (1,50%)

Vendita di beni	€.	- 20.161
Prestazioni di servizi sanitari	€.	390.608
Fitti noleggi e locazioni	€.	49.136
Interessi attivi	€.	- 669.863
Altre entrate correnti n.a.c.	€.	451.258

Minori entrate capitale €. -636.450 (-64,29%)

contributi agli investimenti	€	- 302.437
trasferimenti da famiglie imprese e istituzioni sociali	€.	7.853
alienazione di beni materiali	€.	- 340.366
alienazioni di attività finanziarie	€.	- 201.970
riscossioni di crediti	€.	- 59.071
altre riduzioni di attività finanziarie	€.	- 205.340

USCITE

Maggiori Spese correnti €. 633.241 (1,93%)

Redditi lavoro dipendente		9.863
irap	-	7.580
Imposte		3.751
beni di consumo		61.630
Servizi istituzionali		912.194
Trasferimenti correnti	-	410.252
Trasferimenti tributi	-	85.309
interessi passivi		1.096
rimborsi somme		35.142
altre spese correnti		112.707

Minori spese in c\capitale €. -723.902 (-18,65%)

beni materiali	360.401
beni immateriali	- 125.982
altre spese	59.203
incremento attività finanziarie	- 1.017.523

Minori spese rimborso prestiti €. -2.078.379 (-86,04%)

Rimborso prestiti - 2.078.379

CONSIDERAZIONI SUL POSITIVO RIULTATO FINANZIARIO

Il sopra citato risultato positivo è stato conseguito attraverso la pianificazione da parte della Sede Centrale di adeguati strumenti di comunicazione alle Sezioni Provinciali:

1. già, con la circolare n. 22 del 25 luglio 2017 avente per oggetto Bilancio di Previsione consolidato anno 2018 - come raccomandato nella relazione al Parlamento dalla Corte dei Conti, Sezione di Controllo Enti, in merito alla gestione amministrativa e contabile della LILT per l'esercizio 2015 – la Sede Centrale, al fine di svolgere un attento monitoraggio relativamente ad alcune poste contabili di particolare rilievo in merito all'andamento della gestione – è stato richiesto alle Sezioni Provinciali della LILT di:
 - compilare il report relativo ai titoli ed ai crediti bancari – stante l'eccessiva entità complessiva di liquidità presso le Sezioni – con l'indicazione che questi potranno riguardare attività finanziarie con investimento in titoli esclusivamente a basso rischio e senza superare l'entità complessiva dei dati di bilancio della gestione ordinaria dell'attività istituzionale della Sezione, in linea con la missione statutaria;
 - compilare e rendicontare i dati relativi al personale dipendente ed ai collaboratori professionali, con riferimento al numero, alla data di assunzione, alla modalità contrattuale ed al trattamento economico lordo alla data del 31/12/2017 e quello previsto al 31/12/2018, comprensivo del trattamento di fine rapporto.
2. con la citata circolare n. 3 del 18 gennaio 2019 - avente per oggetto bilancio consuntivo consolidato anno 2018 la Sede Centrale – sono state comunicate alle Sezioni provinciali ulteriori modalità operative per la redazione del bilancio.

In particolare si è reso necessario far compilare e rendicontare i dati consuntivi relativi al personale dipendente (tempo determinato e indeterminato) ed ai collaboratori

professionali e non professionali. Con riferimento al personale dipendente è stato richiesto di indicare il numero, la data di assunzione, la modalità contrattuale di inquadramento ed il trattamento economico lordo alla data del 31/12/2018, comprensivo del trattamento di fine rapporto.

Poiché la spesa del personale delle sezioni provinciali nel corso dell'esercizio 2017 è risultata significativamente aumentata rispetto agli esercizi precedenti, con detta circolare è stata richiamata l'attenzione sulla "necessità di effettuare una programmazione rigorosa di tali costi di produzione, in coerenza con le relative disponibilità economiche di ricavo". Con riguardo alle collaborazioni professionali e non professionali si è "raccomandato di fare ricorso a tali prestazioni esclusivamente per assicurare lo svolgimento delle attività ordinarie di cura e promozione della prevenzione oncologica e comunque in coerenza con i ricavi propri della Sezione, comunque previa attenta programmazione".

A seguito di tali direttive ed avuto soprattutto riguardo alla attività di costante monitoraggio della Sede Centrale in merito all'andamento della gestione - riguardante dette spese da parte di quelle Sezioni Provinciali che nel corso dell'esercizio 2017 avevano evidenziato al riguardo le risultanze di maggiore criticità - nell'anno 2018 i costi di personale sono risultati pressoché immutati, registrando per l'appunto un modesto e contenuto incremento pari ad € 9.864,00 (+0,13%).

Di seguito si riportano le tabelle sinottiche riguardanti detti dati.

Consistenza numerica dl personale Sede e Sezioni Provinciali

Regioni	Dipendenti_Indeterminato	Dipendenti_Determinato
Abruzzo	0	0
Alto Adige	2	0
Basilicata	0	0
Calabria	12	0
Campania	3	5
Emilia Romagna	13	0
Friuli Venezia Giulia	3	0
Lazio	1	1
Liguria	13	1
Lombardia	58	8
Marche	2	0
Molise	0	0

Piemonte	29	0
Puglia	10	0
Sardegna	4	1
Sicilia	14	0
Toscana	33	3
Trentino	6	0
Umbria	0	0
Valle d'Aosta	2	0
Veneto	22	3
totale Sez. Prov.	227	22
Sede Centrale	9	1
totale generale	236	23

Regioni	Dipendenti_Indeterminato	Dipendenti_Determinato
Valle d'Aosta	2	0
Piemonte	29	0
Lombardia	58	8
Liguria	13	1
Totale Nord Ovest	102	9

Veneto	22	3
Friuli Venezia Giulia	3	0
Trentino Alto Adige	8	0
Emilia Romagna	13	0
Totale Nord Est	46	3

Toscana	33	3
Lazio	10	2
Marche	2	0
Umbria	0	0
Totale Centro	45	5

Abruzzo	0	0
Molise	0	0
Calabria	12	0
Campania	3	5
Puglia	10	0
Totale Sud	25	5

Sardegna	4	1
Sicilia	14	0
Totale Isole	18	1

236

23

		Dettaglio Spese del personale LILT			
		2017	2018	Variazione assoluta (2018-2017)	Variazione percentuale
Sede Centrale	Retribuzioni lorde	547.941,00	562.536,00	14.595,00	2,66%
	Contributi sociali	139.501,00	139.718,00	217,00	0,16%
	Contributi sociali figurativi	65.085,00	3.766,00	- 61.319,00	-94,21%
	Totale	752.527,00	706.020,00	- 46.507,00	-6,18%
				-	
Sezioni Provinciali	Retribuzioni lorde	5.253.379,00	5.319.116,00	65.737,00	1,25%
	Contributi sociali	1.647.823,00	1.614.083,00	- 33.740,00	-2,05%
	Contributi sociali figurativi	34.587,00	58.960,00	24.373,00	70,47%
	Totale	6.935.789,00	6.992.159,00	56.370,00	0,81%
				-	
Totale SC+SP	Retribuzioni lorde	5.801.320,00	5.881.652,00	80.332,00	1,38%
	Contributi sociali	1.787.323,00	1.753.801,00	- 33.522,00	-1,88%
	Contributi sociali figurativi	99.672,00	62.726,00	- 36.946,00	-37,07%
	Totale	7.688.315,00	7.698.179,00	9.864,00	0,13%

Impegni per il personale: sede e sezioni provinciali				
	2017	2018	Variazione assoluta (2018-2017)	Variazione percentuale
Sede centrale	752.526,00	706.020,00	- 46.506,00	-6,18%
Sezioni Provinciali	6.935.789,00	6.992.159,00	56.370,00	0,81%
Totale	7.688.315,00	7.698.179,00	9.864,00	0,13%

Spesa media del personale della sede centrale e incidenza percentuale sulla spesa corrente

Spesa media (A)/(C) del personale sede centrale	2017	2018
Spese personale A*	752.526	706.019,93
Totale spese correnti	3.366.511	3.160.731,21
Incidenza personale spese personale su spese correnti (A)/(B)	22,35%	22,34%
Unità di personale (C)*	10	10
Spesa media (A)/(C)	75.252,60	70.601,99

la spesa media e nelle unità del personale è compresa sia la retribuzione che la figura del Direttore Generale

Spesa media del personale delle sezioni provinciali e incidenza percentuale sulla spesa corrente

Spesa media (A)/(C) del personale sezioni provinciali	2017	2018
Spese personale A*	6.935.789	6.992.159
Totale spese correnti	29.397.600	30.236.621
Incidenza personale spese personale su spese correnti (A)/(B)	23,59%	23,12%
Unità di personale (C)*		
Spesa media (A)/(C)		

Con riguardo ai dati relativi alle collaborazioni professionali e non, si fa presente che la rilevazione dei relativi dati consente di evidenziare quanto segue:

Risulta una differenza complessiva di n. 66 (5,21%) unità tra collaboratori professionali e non, rispetto a quelli riportati nell'anno 2017.

Trattasi di una tipologia di collaborazioni varia ed eterogenea riferita in particolare alla necessità di far fronte alle campagne Nazionali della LILT, in tal senso molte di tali collaborazioni risultano limitate nel tempo, giornaliere per le campagne Giornata Mondiale senza tabacco e Percorso Azzurro, settimanali o mensili SNPO e Nastro Rosa.

3. Si è inoltre reso necessario – come richiamato - far compilare il report relativo ai titoli ed ai crediti bancari – stante l'eccessiva entità complessiva di liquidità riscontrate presso talune Sezioni Provinciali già con riferimento all'esercizio 2016 - che si rammenta, come da citate circolari, avrebbero potuto riguardare attività finanziarie con prudenti investimenti in titoli esclusivamente a "basso rischio" e

comunque, senza superare l'entità complessiva dei dati di bilancio della gestione ordinaria dell'attività istituzionale della Sezione, in linea con la missione statutaria delle Sezioni.

Il totale del valore nominale dei titoli di proprietà delle Sezioni ammonta per l'anno 2018 a €. 15.537.715,43, lo stesso risulta minore rispetto all'anno precedente di €. 16.288.264,23 per €. 750.548,80 (4.60%) dovuto a disinvestimenti effettuati nel corso dell'anno.

Economico – Patrimoniale

Criteri di valutazione

Criteri generali

I criteri utilizzati nella formazione del bilancio chiuso al 31/12/2018 non si discostano dai medesimi utilizzati per la formazione del bilancio del precedente esercizio, per ciò che riguarda la valutazione e nella continuità dei medesimi principi.

La valutazione delle voci di bilancio è stata fatta ispirandosi a criteri generali di prudenza e competenza, nella prospettiva della continuità dell'attività da svolgere nonché tenendo conto della funzione economica dell'elemento dell'attivo o del passivo considerato.

I principi contabili e i criteri di valutazione sono stati applicati in modo uniforme a tutte le SEZIONI consolidate. I criteri di valutazione adottati nel bilancio consolidato sono quelli utilizzati dalla Sede Centrale e sono conformi alle disposizioni legislative vigenti precedentemente citate, integrate ed interpretate dai principi contabili.

Ai fini delle appostazioni contabili, viene data prevalenza alla sostanza economica delle operazioni piuttosto che alla loro forma giuridica. Gli elementi eterogenei ricompresi nelle singole voci del bilancio sono stati valutati separatamente.

Gli elementi patrimoniali destinati ad essere utilizzati durevolmente sono stati classificati tra le immobilizzazioni.

Rettifiche di valore e riprese di valore

Il valore dei beni materiali ed immateriali ad utilità pluriennale, è rettificato in diminuzione

attraverso lo strumento dell'ammortamento. Gli stessi beni e le altre componenti dell'attivo sono svalutati ogni qualvolta si sia riscontrata una perdita durevole di valore. Le metodologie analitiche di ammortamento e di svalutazione adottate sono descritte nel prosieguo della presente nota integrativa.

Immobilizzazioni immateriali

Le immobilizzazioni immateriali sono state iscritte al costo di acquisto ed esposte al netto delle quote di ammortamento calcolate in base alla loro residua possibilità di utilizzazione. Tale posta è costituita dalle seguenti voci: *costi di impianto e di ampliamento* (spese di costituzione), *costi di ricerca, di sviluppo e di pubblicità* (spese di pubblicità ad utilità pluriennale), *concessione, licenze, marchi e diritti simili* (licenze software) e *altre* (spese su beni di terzi condotti in locazione e oneri sostenuti per la concessione di mutui fondiari). L'ammortamento delle spese di costituzione è effettuato, a partire dall'esercizio di conseguimento dei primi proventi, in un periodo quinquennale; quello dei costi di pubblicità e delle licenze è effettuato su base quinquennale. L'ammortamento delle spese su beni di terzi è effettuato sulla base della durata del contratto di locazione o di altro titolo giuridico,.

Immobilizzazioni materiali

Sono iscritte al costo di acquisto e rettificate dai corrispondenti fondi di ammortamento.

Tale posta è costituita dalle seguenti voci: *terreni e fabbricati, impianti e macchinario, attrezzature industriali e commerciali, altri beni* ed infine *immobilizzazioni in corso e acconti*.

Nel valore di iscrizione in bilancio si è tenuto conto degli oneri accessori e dei costi sostenuti per l'utilizzo dell'immobilizzazione, portando a riduzione del costo gli sconti commerciali e gli sconti cassa di ammontare rilevante.

Le quote di ammortamento, imputate a conto economico, sono state calcolate in base all'utilizzo, la destinazione e la durata economico-tecnica dei cespiti, sulla base del criterio della residua possibilità di utilizzazione,

Immobilizzazioni finanziarie

Le immobilizzazioni finanziarie sono costituite da *partecipazioni in imprese collegate*, da *partecipazioni in altre imprese* (consorzi) valutate secondo il metodo del costo rettificato in diminuzione per perdite durevoli di valore in conformità all'articolo 2426 n.3 del codice

civile, e da *crediti verso imprese collegate e verso altri* valutati in base al valore nominale che si ritiene corrispondente a quello di presumibile realizzo.

Rimanenze

Le rimanenze sono valutate al minor valore tra il costo di acquisto o di costruzione, comprensivo degli oneri accessori ed il valore di presunto realizzo desumibile dall'andamento del mercato.

Tale posta è costituita dalle seguenti voci: materie prime, sussidiarie e di consumo e *accottii* (immobili).

Crediti

Sono esposti al presumibile valore di realizzo.

Debiti

Sono rilevati al loro valore nominale, modificato in occasione di resi o di rettifiche.

Titoli

I titoli dell'Ente derivanti da investimento di valori provenienti da varie eredità ricevute sono valutati al valore corrente alla data di bilancio.

Ratei e risconti

Sono stati calcolati con riferimento alla competenza economica. Nel bilancio in commento, tale posta è rappresentativa di quote di costi sostenuti entro la chiusura dell'esercizio (*risconti attivi*) ma di competenza di esercizi successivi

Fondi per rischi e oneri

Sono stanziati per coprire perdite o debiti di esistenza certa o probabile, dei quali tuttavia alla chiusura dell'esercizio non erano determinabili l'ammontare o la data di sopravvenienza.

Fondo TFS

Rappresenta l'effettivo debito maturato verso i dipendenti in conformità di legge e dei contratti di lavoro vigenti, considerando ogni forma di remunerazione avente carattere continuativo.

Il fondo del trattamento di fine servizio corrisponde al totale delle singole indennità

maturate a favore dei dipendenti alla data di chiusura del bilancio, ed è pari a quanto si sarebbe dovuto corrispondere ai dipendenti nell'ipotesi di cessazione del rapporto di lavoro in tale data.

Imposte sul reddito

Le imposte, calcolate in base al reddito imponibile determinato in applicazione della vigente normativa, sono contabilizzate al valore nominale secondo il principio della competenza temporale. Le imposte differite ed anticipate, se presenti, sono rilevate in bilancio sulle differenze temporanee tra il valore attribuito alle attività e passività secondo criteri civilistici ed il valore attribuito alle stesse attività e passività ai fini fiscali. La rilevazione viene eseguita nel rispetto del principio della prudenza e nella ragionevole certezza dell'esistenza nei futuri esercizi di un reddito imponibile superiore all'ammontare delle differenze che si andranno ad annullare

Avanzo/Disavanzo Economico

Da ultimo - come pure raccomandato nella relazione al Parlamento dalla Corte dei Conti, Sezione di Controllo Enti, in merito alla gestione amministrativa e contabile della LILT per l'esercizio 2017, riguardo alla necessità di assicurare, da parte della Sede Centrale, un attento monitoraggio relativamente ad alcune poste contabili di particolare rilievo per il conseguimento di un risultato economico positivo – le Sezioni Provinciali con la citata circolare n.3 del 18 gennaio 2019 sono state invitate a seguire, nell'adozione del bilancio, una ulteriore indicazione operativa, relativa alla "gestione dei residui". In particolare, per una più efficace gestione dei residui, le Sezioni stesse devono effettuare un attento monitoraggio al fine di evitare - soprattutto per quanto concerne le spese – un eccessivo accumulo di residui passivi derivanti da impegni di spesa in conto competenza, che evidenzia una difficoltà dei pagamenti in corso dell'esercizio. Inoltre, è stato consigliato, opportunamente, di effettuare uno smaltimento dei residui passivi relativi agli esercizi precedenti, attraverso la eliminazione/radiatione degli stessi se non più dovuti. Ciò, per realizzare un complessivo miglioramento dell'azione amministrativa nelle successive fasi di riaccertamento.

Il bilancio consuntivo dovrebbe presentare un equilibrio tra le entrate e le uscite per il raggiungimento di un pareggio economico – finanziario patrimoniale, che può essere

conseguito anche attraverso l'utilizzo del presunto avanzo di amministrazione, con esclusione dei fondi destinati a particolari finalità.

Pertanto, il risultato positivo finanziario economico patrimoniale ed il soddisfacimento di condizioni di equilibrio economico (pareggio finanziario economico patrimoniale), costituiscono obiettivo prioritario e premessa indispensabile per garantire, nel tempo, la continuità gestionale di codeste Sezioni e le condizioni operative necessarie per il perseguimento delle finalità istituzionali della LILT.

Stato Patrimoniale Consolidato anno 2018.

ATTIVITA'

LE RISULTANZE DEL PATRIMONIO ATTIVO	2017	2018	VARIAZIONE ASSOLUTA (2018-2017)	VARIAZIONI PERCENTUALE (DELTA)
Immobilizzazioni immateriali				
Costi di impianto e di ampliamento	63.082	69.759	6.677	10,58%
Diritti di brevetto industriale e diritti di utilizzazione delle opere di ingegno	496.125	867.066	370.941	74,77%
Concessioni, licenze, marchi e diritti simili	0	1.244	1.244	100,00%
Immobilizzazioni in corso e acconti	165.728	192.208	26.480	15,98%
Manutenzioni straordinarie e migliorie su beni di terzi	58.835	111.016	52.181	88,69%
Altre	531.827	549.224	17.397	3,27%
Totale immobilizzazioni immateriali	1.315.597	1.790.517	474.920	36,10%
Immobilizzazioni materiali				
Terreni e fabbricati	27.666.556	30.427.475	2.760.919	9,98%
Impianti e macchinari	13.628.468	13.883.026	254.558	1,87%
Attrezzature industriali e commerciali	0	0	0	0,00%
Automezzi e motomezzi	835.590	1.052.152	216.562	25,92%
Immobilizzazioni in corso e acconti	197.301	196.609	-692	-0,35%
Diritti reali di godimento	238.684	241.724	3.040	1,27%
Altri beni	60.900	59.936	-964	-1,58%
Ammortamenti	-11.513.603	-14.204.078	-2.690.475	23,37%
Totale immobilizzazioni materiali	31.113.896	31.656.844	542.948	1,75%
Immobilizzazioni finanziarie				
Altri enti	3.969	0	-3.969	-100,00%
Crediti v/so imprese controllate	20.658	0	-20.658	-100,00%

Crediti v/so lo Stato ed altri soggetti pubblici	45.256	0	-45.256	-100,00%
Crediti v/so altri	5.707	0	-5.707	-100,00%
Altri titoli	10.423.301	9.485.439	-937.862	-9,00%
Crediti finanziari diversi	5.789.374	6.052.276	262.902	4,54%
Totale immobilizzazioni finanziarie	16.288.265	15.537.715	-750.550	-4,61%
Totale immobilizzazioni	48.717.758	48.985.076	267.318	0,55%
ATTIVO CIRCOLANTE				
Rimanenze, prodotti finiti e merci	16.676	7.432	-9.244	-55,43%
Residui attivi	3.621.062	4.197.198	576.136	15,91%
Disponibilità liquide	23.199.773	24.747.801	1.548.028	6,67%
Attività finanziarie che non costituiscono immobilizzazioni	0	0	0	0,00%
Totale attivo circolante	26.837.511	28.952.431	2.114.920	7,88%
RATEI E RISCONTI				
Ratei attivi	69.795	59.527	-10.268	-14,71%
Risconti attivi	116.441	231.212	114.771	98,57%
Totale ratei e risconti	186.236	290.739	104.503	56,11%
TOTALE ATTIVO	75.741.505	78.228.246	2.486.741	3,28%

Immobilizzazioni

Immobilizzazioni immateriali

Saldo al 31/12/2017	Saldo al 31/12/2018	Variazioni
1.315.597	1.790.517	474.920

Immobilizzazioni materiali

Saldo al 31/12/2017	Saldo al 31/12/2018	Variazioni
31.113.897	31.656.844	542.948

In merito ai valori relativi agli ammortamenti il dato riportato è quello che le sezioni provinciali della LILT hanno determinato in base ad un adeguato monitoraggio dei beni iscritti nell'inventario e ad un effettivo valore tecnico economico del bene.

Tale importo è al netto della quota di ammortamento e svalutazione complessiva pari a €. 14.204.078

Immobilizzazioni finanziarie

Saldo al 31/12/2017	Saldo al 31/12/2018	Variazioni
16.288.264	15.537.715	-750.550

Viene presentato l'elenco dei titoli di proprietà delle sezioni Provinciali

Attivo circolante

Rimanenze

Saldo al 31/12/2017	Saldo al 31/12/2018	Variazioni
16.675	7.432	-9.244

Residui attivi

Saldo al 31/12/2017	Saldo al 31/12/2018	Variazioni
3.621.062	4.197.198	576.136

Nel corso della redazione del Bilancio è stata effettuata la ricognizione dei residui attivi che ha determinato la consistenza rappresentata al 31.12.2018 e che ha consentito una esatta esposizione dei residui riscossi e rimasti da riscuotere. Nel corso dell'anno 2018 si sono verificati dei maggiori riaccertamenti nei residui attivi 2018 per €. 576.136

Disponibilità liquide

Saldo al 31/12/2017	Saldo al 31/12/2018	Variazioni
23.199.773	24.747.801	1.548.028

Il saldo rappresenta le disponibilità liquide e l'esistenza di numerario e di valori alla data di chiusura dell'esercizio, come da relativa documentazione trasmessa dalle Sezioni Provinciali .

PASSIVITA'

PATRIMONIO NETTO	2017	2018	VARIAZIONE ASSOLUTA (2018-2017)	VARIAZIONI PERCENTUALE (DELTA)
Fondo di dotazione	38.151.683	38.151.683	0	0,00%
Avanzi (disavanzi) economici portati a nuovo	27.812.308	27.030.403	-781.905	-2,81%
Avanzo (disavanzo) economico d'esercizio	-781.905	1.237.658	2.019.563	-258,29%

A) Totale patrimonio netto	65.182.086	66.419.744	1.237.658	1,90%
B) Contributi in conto capitale	0	0	0	0,00%
C) Fondi per rischi e oneri	0	22.935	22.935	100,00%
D) Trattamento di fine rapporto	2.107.033	2.295.951	188.918	8,97%
E) Residui Passivi	8.071.728	9.174.924	2.687.169	33,29%
Totale Passività (B+C+D+E)	10.178.761	11.493.810	1.315.049	12,92%
F) Ratei e Risconti Passivi	380.658	314.692	-65.966	-17,33%
TOTALE PASSIVITA' E PATRIMONIO NETTO	75.741.505	78.228.246	2.486.741	3,28%

Patrimonio netto

Saldo al 31/12/2017	Saldo al 31/12/2018	Variazioni
65.182.086	66.419.744	1.237.658

Descrizione

	31/12/2017	31/12/2018
Fondo di dotazione	38.151.683	38.151.683
Utili (perdite) portati a nuovo	27.812.308	27.030.403
Utile (perdita) dell'esercizio	-781.905	1.237.658
	65.182.086	66.419.744

Fondi per rischi e oneri

Saldo al 31/12/2017	Saldo al 31/12/2018	Variazioni
0	22.935	22.935

Trattamento di fine servizio di lavoro subordinato

Saldo al 31/12/2017	Saldo al 31/12/2018	Variazioni
2.107.033	2.295.951	188.918

Il fondo accantonato rappresenta l'effettivo debito al 31/12/2018 verso i dipendenti in forza a tale data.

Debiti – Residui Passivi

Saldo al 31/12/2017	Saldo al 31/12/2018	Variazioni
8.071.728	9.174.924	1.103.196

I debiti sono valutati al loro valore nominale. Nel corso della redazione del Bilancio è stata effettuata la ricognizione dei residui passivi che ha determinato la consistenza rappresentata al 31.12.2018 e che ha consentito una esatta esposizione dei residui pagati e rimasti da pagare. Si registra, pur se contenuta, una diminuzione dei residui passivi rispetto all'anno precedente dovuta ad una azione di impulso nei confronti delle Sezioni Provinciali, da parte della Sede Centrale, in merito alla puntualità dei pagamenti onde evitare il riporto di somme da pagare nell'anno successivo e, quindi, criticità sullo smaltimento dei pagamenti in corso d'esercizio.

CONTO ECONOMICO CONSOLIDATO 2018.

LE VOCI CONTABILI DEL CONTO ECONOMICO	2017	2018	VARIAZIONE ASSOLUTA (2018-2017)	VARIAZIONI PERCENTUALE (DELTA)
A. VALORE DELLA PRODUZIONE	33.432.441	36.636.238	3.203.797	9,58%
Proventi e corrispettivi per la produzione delle prestazioni e/o dei servizi	33.432.441	36.636.238	3.203.797	9,58%
Altri ricavi e proventi, con separata indicazione dei contributi di competenza dell'esercizio	0	0	0	0,00%
B. COSTI DELLA PRODUZIONE	34.327.707	34.660.919	333.212	0,97%
Costi per materie prime, sussidiarie e di consumo, godimento beni di terzi	3.091.216	3.060.931	-30.285	-0,98%
Costi per servizi	20.268.107	20.751.332	483.225	2,38%
Costi per il personale	7.774.452	7.807.976	33.524	0,43%
Ammortamenti e svalutazioni	2.262.953	2.156.243	-106.710	-4,72%
Altri accantonamenti, variazioni di rimanenze	81.554	54.379	-27.175	-33,32%
Oneri diversi di gestione	849.425	830.058	-19.367	-2,28%
DIFFERENZA TRA VALORI E COSTI DELLA PRODUZIONE	-895.266	1.975.319	2.870.585	-320,64%
C. PROVENTI E ONERI FINANZIARI	153.646	-53.737	-207.383	-134,97%
Altri proventi finanziari	277.437	79.433	-198.004	-71,37%
Interessi ed altri oneri finanziari	-123.791	-133.170	-9.379	7,58%
D. RETTIFICHE DI VALORE DI ATTIVITA' FINANZIARIE	12.904	-96.893	-109.797	-850,88%
E. PROVENTI E ONERI STRAORDINARI	375.326	-137.742	-513.068	-136,70%
Oneri straordinari con separata indicazione delle minusvalenze da alienazione	0	-16.960	-16.960	100,00%

Soppravvenienze attive ed insussistenze del passivo derivanti dalla gestione dei residui	491.523	114.174	-377.349	-76,77%
Soppravvenienze passive ed insussistenze dell'attivo derivanti dalla gestione dei residui	-116.197	-234.956	-118.759	102,20%
Risultato prima delle imposte	-353.390	1.686.947	2.040.337	-577,36%
Imposte dell'esercizio	428.515	449.289	20.774	4,85%
Avanzo/disavanzo dell'esercizio	-781.905	1.237.658	2.019.563	-258,29%

Gli importi sopra descritti evidenziano un risultato positivo economico pari a € 1.237.658, rispetto a quello del precedente esercizio pari a €. -781.905.

A) VALORE DELLA PRODUZIONE

Saldo al 31/12/2017	Saldo al 31/12/2018	Variazioni
33.432.441	36.636.238	3.203.797

Ricavi maggiori di € 3.203.797 (9,58%)

Come precedentemente richiamato (entrate di natura finanziaria pagg. 13 e 14) i maggiori ricavi provengono da:

- raccolta fondi (erogazioni liberali da famiglie e imprese, quote sociali)
- prestazione dei servizi sanitari istituzionali
- contributi derivanti dal 5 per mille
- contributi da Amministrazioni Locali

Tali Ricavi sono incrementati sia dalla organizzazione delle Campagne Nazionali:

- Settimana Nazionale della Prevenzione
- Giornata Nazionale della Ricerca II Edizione
- Nuova Campagna Nazionale LILT "Se hai cara la pelle"
- Giornata Mondiale senza Tabacco
- Campagna Nazionale LILT " Percorso Azzurro"
- Campagna Nastro Rosa LILT For Women

sia dall'organizzazione di manifestazioni ed eventi locali.

B) COSTI DELLA PRODUZIONE

Costi di materie prime e servizi esterni

Saldo al 31/12/2017	Saldo al 31/12/2018	Variazioni
23.359.323	23.812.263	-452.940
	2017	2018
Materie prime e di consumo	3.091.216	3.060.931
Servizi	20.268.107	20.751.332
<u>Totale</u>	<u>23.359.323</u>	<u>23.812.263</u>

Trattasi esclusivamente di uscite per acquisto di beni consumo e di servizi. Nella voce "servizi" ricadono la quasi totalità delle spese sostenute per l'espletamento dei compiti istituzionali.

Saldo al 31/12/2017	Saldo al 31/12/2018	Variazioni
7.774.451	7.807.976	33.524

Costi del personale in forza (Sede e Sezioni provinciali)

	2017	2018
salari e stipendi	5.754.579	5.808.958
oneri sociali	1.625.477	1.580.741
trattamento di fine rapporto	274.439	298.935
trattamento di quiescenza e simili	-	-
altri costi	119.957	119.343
<u>Totale</u>	<u>7.774.451</u>	<u>7.807.976</u>

La voce comprende l'intera spesa per il personale dipendente in forza sia alla Sede centrale che alle Sezioni Provinciali. Per quanto riguarda la Sede Centrale si indicano complessivamente 9 unità di personale dipendente a tempo indeterminato in servizio oltre al Direttore generale. Per quanto concerne le sezioni Provinciali si indicano complessivamente n. 236 dipendenti a tempo indeterminato n. 22 a tempo determinato

Ammortamenti e stanziamenti

Saldo al 31/12/2017	Saldo al 31/12/2018	Variazioni
2.262.953	2.156.243	-106.710

Per quanto concerne gli ammortamenti si specifica che gli stessi sono stati calcolati sulla base della durata utile del cespite e dello sfruttamento nella fase di utilizzo.

C) PROVENTI E ONERI FINANZIARI

Saldo al 31/12/2017 153.646	Saldo al 31/12/2018 -53.737	Variazioni -207.383
	2017	2018
Proventi di crediti iscritti nelle imm.ni		-
Proventi di titoli iscritti nell'attivo circolante	277.437	79.433
Proventi diversi dai precedenti		
Interessi e altri oneri finanziari	123.791	-133.170
<u>Totale</u>	<u>153.646</u>	<u>-53.737</u>

D) RETTIFICHE DI VALORE ATTIVITÀ FINANZIARIE

Saldo al 31/12/2017 12.904	Saldo al 31/12/2018 -96.893	Variazioni -109.797
----------------------------------	-----------------------------------	------------------------

E) PROVENTI E ONERI STRAORDINARI

Saldo al 31/12/2017 375.326	Saldo al 31/12/2018 -137.742	Variazioni -513.068
	2017	2018
Oneri straordinari con separata indicazione delle minusvalenze da alienazione	-	-16.960
Sopravvenienze attive	491.523	114.174
Sopravvenienze passive	- 116.197	-234.956
<u>Totale</u>	<u>375.326</u>	<u>-137.742</u>

Imposte sul reddito d'esercizio

Saldo al 31/12/2017	Saldo al 31/12/2018	Variazioni	
428.515	449.289	20.774	-

Roma, 4 aprile 2019

Il Responsabile Amministrativo
Rag. Davide Rubinace

LE VOCI CONTABILI DEL CONTO ECONOMICO	2017	2018	VARIAZIONE ASSOLUTA (2018-2017)	VARIAZIONI PERCENTUALE (DELTA)
A. VALORE DELLA PRODUZIONE	33.432.441	36.636.238	3.203.797	9,58%
Proventi e corrispettivi per la produzione delle prestazioni e/o dei servizi	33.432.441	36.636.238	3.203.797	9,58%
Altri ricavi e proventi, con separata indicazione dei contributi di competenza dell'esercizio	0	0	0	0,00%
B. COSTI DELLA PRODUZIONE	34.327.707	34.660.919	333.212	0,97%
Costi per materie prime, sussidiarie e di consumo, godimento beni di terzi	3.091.216	3.060.931	-30.285	-0,98%
Costi per servizi	20.268.107	20.751.332	483.225	2,38%
Costi per il personale	7.774.452	7.807.976	33.524	0,43%
Ammortamenti e svalutazioni	2.262.953	2.156.243	-106.710	-4,72%
Altri accantonamenti, variazioni di rimanenze	81.554	54.379	-27.175	-33,32%
Oneri diversi di gestione	849.425	830.058	-19.367	-2,28%
DIFFERENZA TRA VALORI E COSTI DELLA PRODUZIONE	-895.266	1.975.319	2.870.585	-320,64%
C. PROVENTI E ONERI FINANZIARI	153.646	-53.737	-207.383	-134,97%
Altri proventi finanziari	277.437	79.433	-198.004	-71,37%
Interessi ed altri oneri finanziari	-123.791	-133.170	-9.379	7,58%
D. RETTIFICHE DI VALORE DI ATTIVITA' FINANZIARIE	12.904	-96.893	-109.797	-850,88%
E. PROVENTI E ONERI STRAORDINARI	375.326	-137.742	-513.068	-136,70%
Oneri straordinari con separata indicazione delle minusvalenze da alienazione	0	-16.960	-16.960	100,00%
Sopravvenienze attive ed insussistenze del passivo derivanti dalla gestione dei residui	491.523	114.174	-377.349	-76,77%
Sopravvenienze passive ed insussistenze dell'attivo derivanti dalla gestione dei residui	-116.197	-234.956	-118.759	102,20%
Risultato prima delle imposte	-353.390	1.686.947	2.040.337	-577,36%
Imposte dell'esercizio	428.515	449.289	20.774	4,85%
Avanzo/disavanzo dell'esercizio	-781.905	1.237.658	2.019.563	-258,29%

LE RISULTANZE DEL PATRIMONIO ATTIVO	2017	2018	VARIAZIONE ASSOLUTA (2018-2017)	VARIAZIONI PERCENTUALE (DELTA)
Immobilizzazioni immateriali				
Costi di impianto e di ampliamento	63.082	69.759	6.677	10,58%
Diritti di brevetto industriale e diritti di utilizzazione delle opere di ingegno	496.125	867.066	370.941	74,77%
Concessioni, licenze, marchi e diritti simili	0	1.244	1.244	100,00%
Immobilizzazioni in corso e acconti	165.728	192.208	26.480	15,98%
Manutenzioni straordinarie e migliorie su beni di terzi	58.835	111.016	52.181	88,69%
Altre	531.827	549.224	17.397	3,27%
Totale immobilizzazioni immateriali	1.315.597	1.790.517	474.920	36,10%
Immobilizzazioni materiali				
Terreni e fabbricati	27.666.556	30.427.475	2.760.919	9,98%
Impianti e macchinari	13.628.468	13.883.026	254.558	1,87%
Attrezzature industriali e commerciali	0	0	0	0,00%
Automezzi e motomezzi	835.590	1.052.152	216.562	25,92%
Immobilizzazioni in corso e acconti	197.301	196.609	-692	-0,35%
Diritti reali di godimento	238.684	241.724	3.040	1,27%
Altri beni	60.900	59.936	-964	-1,58%
Ammortamenti	-11.513.603	-14.204.078	-2.690.475	23,37%

2

RENDICONTO FINANZIARIO

ACCERTAMENTO DI COMPETENZA	2017	2018	VARIAZIONE ASSOLUTA (2018-2017)	VARIAZIONI PERCENTUALE (DELTA)
Titolo I - Entrate tributarie, contributive e perequative	0	0	0	0,00%
Titolo II - Trasferimenti correnti	20.040.605	22.141.052	2.100.447	10,48%
Titolo III - Entrate extratributarie	13.366.019	13.566.996	200.977	1,50%
Totale entrate correnti	33.406.624	35.708.048	2.301.424	6,89%
Titolo IV - Entrate in c/capitale	989.992	353.542	-636.450	-64,29%
Titolo V - Entrate da riduzioni di attività finanziarie	3.901.310	1.435.349	-2.465.961	-63,21%
Totale entrate in c/capitale	4.891.302	1.788.891	-3.102.411	-63,43%
Titolo VI - Accensione di prestiti	210.200	1.080	-209.120	-99,49%
Totale entrate per accensione di prestiti	210.200	1.080	-209.120	-99,49%
Totale entrate in c/capitale e accensione prestiti	5.101.502	1.789.971	-3.311.531	-64,91%
Totale entrate al netto delle partite di giro	38.508.126	37.498.019	-1.010.107	-2,62%
Titolo IX - Entrate per partite di giro	1.191.534	1.554.667	363.133	30,48%
TOTALE ENTRATE	39.699.660	39.052.686	-646.974	-1,63%
IMPEGNI DI COMPETENZA	2017	2018	VARIAZIONE ASSOLUTA (2018-2017)	VARIAZIONI PERCENTUALE (DELTA)
Titolo I - Spese correnti	32.764.111	33.397.352	633.241	1,93%
Totale spese correnti	32.764.111	33.397.352	633.241	1,93%
Titolo II - Spese in c/capitale	2.619.597	2.913.219	293.622	11,21%
Titolo III Spese per incremento di attività finanziarie	1.262.748	245.224	-1.017.524	-80,58%
Totale spese in c/capitale	3.882.345	3.158.443	-723.902	-18,65%
Titolo IV - Spese per rimborso prestiti	2.415.726	337.347	-2.078.379	-86,04%
Totale spese per rimborso prestiti	2.415.726	337.347	-2.078.379	-86,04%
Totale spese in c/capitale e accensione prestiti	6.298.071	3.495.790	-2.802.281	-44,49%
Totale uscite al netto delle partite di giro	39.062.182	36.893.143	-2.169.039	-5,55%
Titolo VII - Spese per partite di giro	1.191.534	1.554.667	363.133	30,48%
TOTALE USCITE	40.253.716	38.447.810	-1.805.906	-4,49%
Avanzo-disavanzo di competenza	-554.056	604.877	1.158.933	-209,17%

LE VOCI CONTABILI DELLA SITUAZIONE AMMINISTRATIVA	2017	2018	VARIAZIONE ASSOLUTA (2018-2017)	VARIAZIONI PERCENTUALE (DELTA)
Fondo cassa al 1° gennaio	23.752.095	23.199.773	-552.322	-2,33%
Riscossioni c/residui	2.074.112	2.841.470	767.358	37,00%
Riscossioni c/competenza	37.222.722	36.159.711	-1.063.011	-2,86%
Totale riscossioni	39.296.834	39.001.182	-295.652	-0,75%
Pagamenti c/residui	4.525.493	4.884.263	358.770	7,93%
Pagamenti c/competenza	35.323.663	32.568.891	-2.754.772	-7,80%
Totale pagamenti	39.849.156	37.453.154	-2.396.002	-6,01%
Fondo cassa al 31 dicembre	23.199.773	24.747.801	1.548.028	6,67%
Residui attivi esercizi precedenti	1.144.124	1.304.223	160.099	13,99%
Residui attivi dell'esercizio	2.476.938	2.892.975	416.037	16,80%
Totale residui attivi	3.621.062	4.197.198	576.136	15,91%
Residui passivi esercizi precedenti	3.141.675	3.296.006	154.331	4,91%
Residui passivi dell'esercizio	4.930.053	5.878.918	948.865	19,25%
Totale residui passivi	8.071.728	9.174.924	1.103.196	13,67%
Saldo della gestione dei residui	-4.450.666	-4.977.726	-527.060	11,84%
Avanzo di amministrazione	18.749.107	19.770.074	1.020.967	5,45%

Totale immobilizzazioni materiali	31.113.896	31.656.844	542.948	1,75%
Immobilizzazioni finanziarie				
Altri enti	3.969	0	-3.969	-100,00%
Crediti v/so imprese controllate	20.658	0	-20.658	-100,00%
Crediti v/so lo Stato ed altri soggetti pubblici	45.256	0	-45.256	-100,00%
Crediti v/so altri	5.707	0	-5.707	-100,00%
Altri titoli	10.423.301	9.485.439	-937.862	-9,00%
Crediti finanziari diversi	5.789.374	6.052.276	262.902	4,54%
Totale immobilizzazioni finanziarie	16.288.265	15.537.715	-750.550	-4,61%
Totale immobilizzazioni	48.717.758	48.985.076	267.318	0,55%
ATTIVO CIRCOLANTE				
Rimanenze, prodotti finiti e merci	16.676	7.432	-9.244	-55,43%
Residui attivi	3.621.062	4.197.198	576.136	15,91%
Disponibilità liquide	23.199.773	24.747.801	1.548.028	6,67%
Attività finanziarie che non costituiscono immobilizzazioni	0	0	0	0,00%
Totale attivo circolante	26.837.511	28.952.431	2.114.920	7,88%
RATEI E RISCONTI				
Ratei attivi	69.795	59.527	-10.268	-14,71%
Risconti attivi	116.441	231.212	114.771	98,57%
Totale ratei e risconti	186.236	290.739	104.503	56,11%
TOTALE ATTIVO	75.741.505	78.228.246	2.486.741	3,28%

PATRIMONIO NETTO	2017	2018	VARIAZIONE ASSOLUTA (2018-2017)	VARIAZIONI PERCENTUALE (DELTA)
Fondo di dotazione	38.151.683	38.151.683	0	0,00%
Avanzi (disavanzi) economici portati a nuovo	27.812.308	27.030.403	-781.905	-2,81%
Avanzo (disavanzo) economico d'esercizio	-781.905	1.237.658	2.019.563	-258,29%
A) Totale patrimonio netto	65.182.086	66.419.744	1.237.658	1,90%
B) Contributi in conto capitale	0	0	0	0,00%
C) Fondi per rischi e oneri	0	22.935	22.935	100,00%
D) Trattamento di fine rapporto	2.107.033	2.295.951	188.918	8,97%
E) Residui Passivi	8.071.728	9.174.924	2.687.169	33,29%
Totale Passività (B+C+D+E)	10.178.761	11.493.810	1.315.049	12,92%
F) Ratei e Risconti Passivi	380.658	314.692	-65.966	-17,33%
TOTALE PASSIVITA' E PATRIMONIO NETTO	75.741.505	78.228.246	2.486.741	3,28%

Rendiconto Finanziario Decisionale Consolidato 2018 (allegato A)

ENTRATE	2018			2017		
	Residui Iniziali e Variazioni	Competenza Accertamenti	Cassa Riscossioni	Residui Iniziali e Variazioni	Competenza Accertamenti	Cassa Riscossioni
Titolo I - Entrate correnti di natura tributaria, contributiva e perequativa	0,00	0,00	0,00	0,00	0,00	0,00
Titolo II - Trasferimenti correnti	2.482.636,64	22.141.051,86	22.030.751,88	1.922.808,55	20.040.605,30	19.545.463,61
Titolo III - Entrate extratributarie	1.178.247,22	13.566.996,08	13.874.899,56	859.846,34	13.366.018,58	13.320.617,92
Titolo IV - Entrate c/capitale	15.000,00	353.542,07	368.542,07	35.804,19	989.991,58	995.295,77
Titolo V - Entrate da riduzione di attività finanziaria	0,00	1.435.349,41	1.195.349,41	0,00	3.901.310,36	3.901.310,36
Titolo VI - Accensione prestiti	0,00	1.080,00	1.080,00	0,00	210.200,00	426.943,00
Titolo IX - Entrate per conto terzi e partite di giro	469.809,33	1.554.666,73	1.530.558,64	399.777,05	1.191.534,27	1.107.203,40
totale	4.145.693,19	39.052.686,15	39.001.181,56	3.218.236,13	39.699.660,09	39.296.834,06
Disavanzo di competenza 31/12/2018					554.056,32	23.752.095,24
Avanzo cassa iniziale			23.199.773,44			
Totale a pareggio			62.200.955,00		39.699.660,09	63.048.929,30

USCITE	2018			2017		
	Residui Iniziali e Variazioni	Competenza Impegni	Cassa Pagamenti	Residui Iniziali e Variazioni	Competenza Impegni	Cassa Pagamenti
Titolo I - Spese correnti	7.455.876,01	33.397.352,43	32.606.014,04	6.677.583,94	32.764.111,01	31.969.400,73
Titolo II - Spese in conto capitale	375.652,19	2.913.219,05	2.771.281,55	532.653,04	2.619.597,06	2.676.324,91
Titolo III - Spese per incremento attività finanziarie	0,00	245.224,31	245.224,31	0,00	1.262.747,72	1.289.747,72
Titolo IV - Rimborsi prestiti	0,00	337.347,06	337.347,06	0,00	2.415.726,35	2.418.066,35
Titolo VII - Uscite per conto terzi e partite di giro	348.740,80	1.554.666,73	1.493.287,41	456.930,92	1.191.534,27	1.525.616,15
totale	8.180.269,00	38.447.809,58	37.453.154,37	7.667.167,90	40.253.716,41	39.849.155,86
Avanzo di competenza 31/12/2018		604.876,57			40.253.716,41	39.849.155,86
Totale		39.052.686,15	37.453.154,37			23.199.773,44
Avanzo di cassa 31/12/2018			24.747.800,63			63.048.929,30
Totale a pareggio			62.200.955,00			

SITUAZIONE AMMINISTRATIVA
ANNO 2018
CONSOLIDATO

Allegato N.I.C

		2018	2018	2017	2017	DIFF. 2018-2017
Consistenza della cassa all'inizio dell'esercizio			23.199.773,44		23.752.095,24	- 552.321,80
	in c/competenza	36.159.711,16		37.222.721,56		- 1.063.010,40
Riscossioni			39.001.181,56		39.296.834,06	- 295.652,50
	in c/residui	2.841.470,40		2.074.112,50		767.357,90
			62.200.955,00		63.048.929,30	- 847.974,30
	in c/competenza	32.568.891,46		35.323.663,22		- 2.754.771,76
Pagamenti			37.453.154,37		39.849.155,86	- 2.396.001,49
	in c/residui	4.884.262,91		4.525.492,64		358.770,27
Consistenza della cassa alla fine dell'esercizio 31/12/2018			24.747.800,63		23.199.773,44	1.548.027,19
	degli esercizi precedenti	1.304.222,79		1.144.123,63		160.099,16
Residui Attivi			4.197.197,78		3.621.062,16	576.135,62
	dell'esercizio	2.892.974,99		2.476.938,53		416.036,46
	degli esercizi precedenti	3.296.006,09		3.141.675,26		154.330,83
Residui Passivi			9.174.924,21		8.071.728,45	1.103.195,76
	dell'esercizio	5.878.918,12		4.930.053,19		948.864,93
Avanzo di Amministrazione al 31/12/2018			19.770.074,20		18.749.107,15	1.020.967,05

	L'utilizzazione dell'avanzo di amministrazione per l'esercizio 2019 risulta così prevista		L'utilizzazione dell'avanzo di amministrazione per l'esercizio 2018 risulta così prevista		
Parte vincolata					
al Trattamento di fine SERVIZIO	434.205,90		380.040,72		54.165,18
ai Fondi per rischi e oneri	-		-		-
fondo di riserva	5.385,53		5.385,53		-
fondi rischi e oneri	23.798,36		23.798,36		-
al Fondo ripristino investimenti per i seguenti motivi	-		-		-
Fondo rinnovi contrattuali	-		6.201,64		6.201,64
Fondo Spese istituzionali da titoli da eredità	68.489,40		68.489,40		-
Totale parte vincolata	1.807.649,69	2.339.528,88	1.300.326,66	1.784.242,31	555.286,57
Parte disponibile					
Parte disponibile utilizzata	17.430.545,32		16.964.864,84		465.680,48
Parte di cui non si prevede l'util	-		-		-
Totale parte disponibile		17.430.545,32		16.964.864,84	465.680,48
Totale Risultato di amministrazione	-	19.770.074,20	-	18.749.107,15	1.020.967,05

ow

Bilancio Consuntivo Consolidato LILT esercizio 2018

Situazione titoli al 31/12/2018

AGRIGENTO	1.2.3.03.02.02	10.000,00
AOSTA	1.2.3.02.01.02	34.025,43
BARI	1.2.3.03.02.02	137.000,00
BERGAMO	1.2.3.02.04.01	15,44
BIELLA	1.2.3.01.07.01	20.658,27
CALTANISSETTA	1.2.3.02.05.06	308,57
CUNEO	1.2.3.03.02.02	119.997,00
CUNEO	1.2.3.03.03.99	52.589,08
IMPERIA	1.2.3.03.02.01	502.960,97
LECCE	1.2.3.02.05.02	5.881.306,36
MANTOVA	1.2.3.03.02.02	401.885,00
MANTOVA	1.2.3.03.03.99	219.794,87
MILANO	1.2.3.01.09.01	3.968,74
MILANO	1.2.3.03.03.99	5.312.458,40
PADOVA	1.2.3.03.01.02	256.944,23
PADOVA	1.2.3.03.02.01	150.000,00
PARMA	1.2.3.03.02.01	450.000,00
PARMA	1.2.3.03.03.99	100.000,00
PIACENZA	1.2.3.03.03.99	20.879,88
PISTOIA	1.2.3.01.11.01	50.000,00
PRATO	1.2.3.02.04.06	1.274,57
REGGIO EMILIA	1.2.3.03.02.02	147.046,48
RIMINI	1.2.3.02.04.06	5.478,77
RIMINI	1.2.3.03.01.02	50.000,00
RIMINI	1.2.3.03.03.99	230.000,00
ROVIGO	1.2.3.02.05.06	43.240,00
SIENA	1.2.3.02.05.06	12.000,00
TORINO	1.2.3.03.01.02	516.106,71
TRENTO	1.2.3.03.01.01	193.707,78
UDINE	1.2.3.03.02.01	575.495,33
VARESE	1.2.3.03.03.99	37.353,55
VERCELLI	1.2.3.03.01.01	1.220,00

Totale generale

15.537.715,43

2017 VARESE	610.864,45	-	648.662,23	-	681.744,72	-	697.307,42	-	41.890,37	-	18.646,19	-	378.037,43	-	361.169,66	-	371.061,37	-	6.895,93	-	14.519,03	-	28.837,78	-	5.962,70	-	23.245,08	-	23.245,08
2017 VERBANIA	410.492,89	-	401.818,19	-	408.191,78	-	375.176,12	-	15.688,89	-	28.642,07	-	27.245,86	-	38.020,56	-	38.997,95	-	81.963,57	-	11.342,00	-	17.828,06	-	28.837,78	-	5.962,70	-	23.245,08
2017 VERCELLI	63.753,78	-	58.394,47	-	72.439,12	-	60.948,00	-	8.695,34	-	2.953,53	-	86.308,70	-	91.078,01	-	81.063,57	-	104.317,44	-	4.345,13	-	1.639,43	-	5.369,31	-	11.853,87	-	5.933,36
2017 VENEZIA	45.157,51	-	58.815,03	-	48.865,13	-	57.205,23	-	3.837,62	-	1.909,60	-	58.443,90	-	82.786,38	-	112.477,22	-	104.267,12	-	16.033,32	-	8.210,10	-	13.857,52	-	8.210,10	-	5.417,42
2017 VERONA	33.337,81	-	30.337,81	-	30.337,81	-	30.337,81	-	30.337,81	-	30.337,81	-	30.337,81	-	30.337,81	-	30.337,81	-	30.337,81	-	30.337,81	-	30.337,81	-	30.337,81	-	30.337,81	-	30.337,81
2017 VITERBO	50.440,96	-	48.640,79	-	47.097,43	-	53.634,26	-	4.637,87	-	6.884,47	-	28.178,79	-	29.078,56	-	27.448,83	-	28.900,00	-	1.078,04	-	1.078,04	-	3.159,77	-	29.875,94	-	4.603,16
2017 VIBO VALENTIA	27.023,55	-	27.490,21	-	45.154,83	-	50.172,63	-	18.131,28	-	23.282,42	-	27.490,21	-	27.023,55	-	31.526,47	-	48.455,33	-	4.038,26	-	21.431,78	-	4.660,66	-	16.926,86	-	5.151,14
88.843.373,87	-	89.725.473,87	-	96.337.068,58	-	85.159.471,02	-	7.483.494,74	-	7.483.494,74	-	35.263.329,29	-	34.561.424,13	-	36.761.474,15	-	37.899.131,68	-	1.478.144,86	-	3.497.707,55	-	781.805,16	-	1.237.657,53	-	2.019.562,69	
				</																									

Anno 2017			Indice di Concentrazione	Percentuale di Sezioni Provinciali
Costi				
-	-	-	-	0,01
-	-	-	-	0,02
-	-	-	-	0,03
1.203,82	1.203,82	0,00	0,00	0,04
1.616,78	2.820,60	0,00	0,00	0,05
4.093,30	6.913,90	0,00	0,00	0,06
5.690,62	12.604,52	0,00	0,00	0,07
5.737,92	18.342,44	0,00	0,00	0,07
6.093,00	24.435,44	0,00	0,00	0,08
7.682,89	32.118,33	0,00	0,00	0,09
10.218,24	42.336,57	0,00	0,00	0,10
10.957,56	53.294,13	0,00	0,00	0,11
11.409,87	64.704,00	0,00	0,00	0,12
14.074,00	78.778,00	0,00	0,00	0,13
14.356,32	93.134,32	0,00	0,00	0,14
15.528,13	108.662,45	0,00	0,00	0,15
15.794,34	124.456,79	0,00	0,00	0,16
16.202,63	140.659,42	0,00	0,00	0,17
16.253,28	156.912,70	0,00	0,00	0,18
16.510,91	173.423,61	0,00	0,00	0,19
17.731,20	191.154,81	0,01	0,01	0,20
19.677,00	210.831,81	0,01	0,01	0,21
20.004,13	230.835,94	0,01	0,01	0,21
20.112,89	250.948,83	0,01	0,01	0,22
20.517,82	271.466,65	0,01	0,01	0,23
22.921,49	294.388,14	0,01	0,01	0,24
26.178,79	320.566,93	0,01	0,01	0,25
27.245,86	347.812,79	0,01	0,01	0,26
27.490,21	375.303,00	0,01	0,01	0,27
27.871,93	403.174,93	0,01	0,01	0,28
34.843,38	438.018,31	0,01	0,01	0,29
35.155,98	473.174,29	0,01	0,01	0,30
35.753,55	508.927,84	0,01	0,01	0,31
37.842,29	546.770,13	0,02	0,02	0,32

1 BRINDISI
2 FERMO
3 MONZA
4 TRAPANI
5 CHIETI
6 ENNA
7 MACERATA
8 POTENZA
9 AREZZO
10 CASERTA
11 MATERA
12 BARLETTA
13 LIVORNO
14 TARANTO
15 PORDENONE
16 GORIZIA
17 L'AQUILA
18 ISERNIA
19 PERUGIA
20 LA SPEZIA
21 FROSINONE
22 RIETI
23 CALTANISSETTA
24 TERNI
25 RAVENNA
26 PESCARA
27 VITERBO
28 VERBANIA
29 VIBO VALENTIA
30 ANCONA
31 BELLUNO
32 MASSA CARRARA
33 TERAMO
34 LUCCA

CV

35	ASCOLI PICENO	41.280,04	588.050,17	0,02	0,33
36	MESSINA	42.240,64	630.290,81	0,02	0,34
37	ROVIGO	42.289,54	672.580,35	0,02	0,35
38	PIACENZA	43.153,95	715.734,30	0,02	0,36
39	BENEVENTO	46.610,81	762.345,11	0,02	0,36
40	PESARO-URBINO	46.969,79	809.314,90	0,02	0,37
41	NUORO	47.199,48	856.514,38	0,02	0,38
42	ORISTANO	47.636,68	904.151,06	0,03	0,39
43	BRESCIA	47.686,47	951.837,53	0,03	0,40
44	PALERMO	48.025,49	999.863,02	0,03	0,41
45	PISA	48.466,38	1.048.329,40	0,03	0,42
46	RIMINI	51.678,50	1.100.007,90	0,03	0,43
47	CAMPOBASSO	52.296,44	1.152.304,34	0,03	0,44
48	VERONA	57.128,41	1.209.432,75	0,03	0,45
49	SAVONA	57.881,18	1.267.313,93	0,04	0,46
50	FORLI'	58.689,97	1.326.003,90	0,04	0,47
51	CROTONE	62.715,60	1.388.719,50	0,04	0,48
52	RAGUSA	62.908,42	1.451.627,92	0,04	0,49
53	SASSARI	68.995,65	1.520.623,57	0,04	0,50
54	LATINA	76.302,00	1.596.925,57	0,05	0,50
55	REGGIO-CALABRIA	76.763,83	1.673.689,40	0,05	0,51
56	FERRARA	78.587,23	1.752.276,63	0,05	0,52
57	FOGGIA	81.925,60	1.834.202,23	0,05	0,53
58	VERCELLI	86.308,70	1.920.510,93	0,05	0,54
59	BERGAMO	91.955,84	2.012.466,77	0,06	0,55
60	CATANIA	94.410,86	2.106.877,63	0,06	0,56
61	VENEZIA	96.443,90	2.203.321,53	0,06	0,57
62	ASTI	98.891,27	2.302.212,80	0,07	0,58
63	SALERNO	105.160,10	2.407.372,90	0,07	0,59
64	CAGLIARI	110.744,59	2.518.117,49	0,07	0,60
65	TRIESTE	122.521,83	2.640.639,32	0,07	0,61
66	NOVARA	125.359,73	2.765.999,05	0,08	0,62
67	MANTOVA	125.910,07	2.891.909,12	0,08	0,63
68	MODENA	158.280,40	3.050.189,52	0,09	0,64
69	TORINO	183.561,00	3.233.750,52	0,09	0,64
70	BOLOGNA	196.023,12	3.429.773,64	0,10	0,65
71	ROMA	218.002,71	3.647.776,35	0,10	0,66
72	UDINE	232.068,63	3.879.844,98	0,11	0,67
73	PARMA	236.154,49	4.115.999,47	0,12	0,68

Cont

74	PISTOIA	237.720,78	4.353.720,25	0,12	0,69
75	ALESSANDRIA	238.134,11	4.591.854,36	0,13	0,70
76	LECCO	270.486,39	4.862.340,75	0,14	0,71
77	CREMONA	276.132,73	5.138.473,48	0,15	0,72
78	PAVIA	280.495,17	5.418.968,65	0,15	0,73
79	AOSTA	292.969,00	5.711.937,65	0,16	0,74
80	SIRACUSA	300.305,26	6.012.242,91	0,17	0,75
81	SONDRIO	309.480,58	6.321.723,49	0,18	0,76
82	GROSSETO	319.481,68	6.641.205,17	0,19	0,77
83	IMPERIA	327.332,12	6.968.537,29	0,20	0,78
84	BOLZANO	379.858,35	7.348.395,64	0,21	0,79
85	VARESE	379.977,43	7.728.373,07	0,22	0,79
86	LECCE	393.524,37	8.121.897,44	0,23	0,80
87	COSENZA	413.189,03	8.535.086,47	0,24	0,81
88	FIRENZE	457.627,43	8.992.713,90	0,25	0,82
89	CATANZARO	486.229,40	9.478.943,30	0,27	0,83
90	PRATO	534.600,31	10.013.543,61	0,28	0,84
91	AGRIGENTO	555.603,00	10.569.146,61	0,30	0,85
92	LODI	601.194,00	11.170.340,61	0,32	0,86
93	TRENTO	602.967,89	11.773.308,50	0,33	0,87
94	CUNEO	613.925,28	12.387.233,78	0,35	0,88
95	GENOVA	629.561,84	13.016.795,62	0,37	0,89
96	BARI	645.641,27	13.662.436,89	0,39	0,90
97	PADOVA	651.633,70	14.314.070,59	0,41	0,91
98	VICENZA	715.923,47	15.029.994,06	0,43	0,92
99	NAPOLI	732.917,00	15.762.911,06	0,45	0,93
100	COMO	742.091,25	16.505.002,31	0,47	0,93
101	REGGIO EMILIA	913.224,20	17.418.226,51	0,49	0,94
102	AVELLINO	1.002.365,91	18.420.592,42	0,52	0,95
103	TREVISO	1.178.732,38	19.599.324,80	0,56	0,96
104	SIENA	1.746.798,00	21.346.122,80	0,60	0,97
105	BIELLA	2.314.268,00	23.660.390,80	0,67	0,98
106	Sede Centrale	3.378.769,80	27.039.160,60	0,77	0,99
107	MILANO	8.244.168,69	35.283.329,29	1,00	1,00
	CC Rettifica	35.283.329,29			

con

Si può leggere ad esempio che nel 2017 l'80% delle Sezioni hanno prodotto il 23% dei costi totali

Oppure che il 95% delle Sezioni hanno prodotto il 52% dei costi totali

	Anno 2017		Indice di Concentrazione	Percentuale di Sezioni Provinciali
	Ricavi			
BRINDISI	-	-	-	0,01
FERMO	-	-	-	0,02
MONZA	-	-	-	0,03
TRAPANI	1.753,23	1.753,23	0,00	0,04
CHIETI	2.120,00	3.873,23	0,00	0,05
ENNA	4.253,00	8.126,23	0,00	0,06
POTENZA	4.817,14	12.943,37	0,00	0,07
ISERNIA	5.216,88	18.160,25	0,00	0,07
PORDENONE	7.884,28	26.044,53	0,00	0,08
MATERA	8.202,69	34.247,22	0,00	0,09
MACERATA	12.044,66	46.291,88	0,00	0,10
LIVORNO	12.350,00	58.641,88	0,00	0,11
LUCCA	12.597,00	71.238,88	0,00	0,12
BARLETTA	13.784,72	85.023,60	0,00	0,13
TARANTO	14.287,44	99.311,04	0,00	0,14
PESARO-URBINO	16.001,29	115.312,33	0,00	0,15
LA SPEZIA	16.030,02	131.342,35	0,00	0,16
ANCONA	16.523,58	147.865,93	0,00	0,17
GORIZIA	16.982,80	164.848,73	0,00	0,18
RAVENNA	17.673,24	182.521,97	0,01	0,19

20

Com

FROSINONE	- 18.003,59	- 200.525,56	0,01	0,20
L'AQUILA	- 18.049,50	- 218.575,06	0,01	0,21
TERNI	- 21.366,88	- 239.941,94	0,01	0,21
CALTANISSETTA	- 22.766,64	- 262.708,58	0,01	0,22
RIETI	- 23.404,00	- 286.112,58	0,01	0,23
AREZZO	- 23.505,00	- 309.617,58	0,01	0,24
MASSA CARRARA	- 24.106,64	- 333.724,22	0,01	0,25
PESCARA	- 25.298,63	- 359.022,85	0,01	0,26
RIMINI	- 25.762,89	- 384.785,74	0,01	0,27
VIBO VALENTIA	- 27.023,55	- 411.809,29	0,01	0,28
FORLI'	- 29.598,13	- 441.407,42	0,01	0,29
VITERBO	- 29.978,56	- 471.385,98	0,01	0,30
CAMPOBASSO	- 31.768,64	- 503.154,62	0,01	0,31
ROVIGO	- 32.151,82	- 535.306,44	0,02	0,32
CASERTA	- 32.217,97	- 567.524,41	0,02	0,33
TERAMO	- 32.706,27	- 600.230,68	0,02	0,34
PIACENZA	- 35.778,35	- 636.009,03	0,02	0,35
VERBANIA	- 35.920,56	- 671.929,59	0,02	0,36
BELLUNO	- 37.823,09	- 709.752,68	0,02	0,36
BENEVENTO	- 39.029,00	- 748.781,68	0,02	0,37
SAVONA	- 40.332,04	- 789.113,72	0,02	0,38
PISA	- 41.607,39	- 830.721,11	0,02	0,39
MESSINA	- 45.720,00	- 876.441,11	0,03	0,40
SALERNO	- 46.769,73	- 923.210,84	0,03	0,41
ASCOLI PICENO	- 52.710,00	- 975.920,84	0,03	0,42
BRESCIA	- 52.808,44	- 1.028.729,28	0,03	0,43
FERRARA	- 54.285,97	- 1.083.015,25	0,03	0,44
ORISTANO	- 56.137,09	- 1.139.152,34	0,03	0,45
PALERMO	- 58.475,03	- 1.197.627,37	0,03	0,46
NUORO	- 58.895,03	- 1.256.522,40	0,04	0,47
RAGUSA	- 63.153,37	- 1.319.675,77	0,04	0,48
FOGGIA	- 64.207,99	- 1.383.883,76	0,04	0,49
MANTOVA	- 67.511,20	- 1.451.394,96	0,04	0,50
CATANIA	- 69.154,50	- 1.520.549,46	0,04	0,50
REGGIO-CALABRIA	- 71.957,80	- 1.592.507,26	0,05	0,51
ASTI	- 72.192,19	- 1.664.699,45	0,05	0,52
SASSARI	- 72.308,47	- 1.737.007,92	0,05	0,53
VENEZIA	- 82.786,38	- 1.819.794,30	0,05	0,54
BERGAMO	- 89.748,11	- 1.909.542,41	0,06	0,55

PERUGIA	- 91.281,00	- 2.000.823,41	0,06	0,56
VERONA	- 91.607,51	- 2.092.430,92	0,06	0,57
VERCELLI	- 91.678,01	- 2.184.108,93	0,06	0,58
TRIESTE	- 99.938,85	- 2.284.047,78	0,07	0,59
CROTONE	- 102.745,09	- 2.386.792,87	0,07	0,60
NOVARA	- 105.351,00	- 2.492.143,87	0,07	0,61
UDINE	- 127.992,02	- 2.620.135,89	0,08	0,62
LATINA	- 130.290,00	- 2.750.425,89	0,08	0,63
TORINO	- 139.213,00	- 2.889.638,89	0,08	0,64
ALESSANDRIA	- 161.491,69	- 3.051.130,58	0,09	0,64
MODENA	- 177.060,24	- 3.228.190,82	0,09	0,65
PARMA	- 177.488,74	- 3.405.679,56	0,10	0,66
ROMA	- 185.957,07	- 3.591.636,63	0,10	0,67
CAGLIARI	- 221.124,49	- 3.812.761,12	0,11	0,68
PISTOIA	- 221.581,07	- 4.034.342,19	0,12	0,69
BOLOGNA	- 237.384,77	- 4.271.726,96	0,12	0,70
LECCO	- 258.143,03	- 4.529.869,99	0,13	0,71
PAVIA	- 278.608,59	- 4.808.478,58	0,14	0,72
SONDRIO	- 309.147,66	- 5.117.626,24	0,15	0,73
NAPOLI	- 337.426,00	- 5.455.052,24	0,16	0,74
IMPERIA	- 346.732,71	- 5.801.784,95	0,17	0,75
BOLZANO	- 346.952,80	- 6.148.737,75	0,18	0,76
SIRACUSA	- 347.711,09	- 6.496.448,84	0,19	0,77
VARESE	- 351.169,65	- 6.847.618,49	0,20	0,78
GROSSETO	- 369.127,14	- 7.216.745,63	0,21	0,79
COSENZA	- 413.965,97	- 7.630.711,60	0,22	0,79
AOSTA	- 427.546,00	- 8.058.257,60	0,23	0,80
CREMONA	- 452.696,70	- 8.510.954,30	0,25	0,81
FIRENZE	- 484.238,87	- 8.995.193,17	0,26	0,82
CATANZARO	- 493.961,40	- 9.489.154,57	0,28	0,83
VICENZA	- 510.915,58	- 10.000.070,15	0,29	0,84
PADOVA	- 586.336,26	- 10.586.406,41	0,31	0,85
AGRIGENTO	- 588.358,00	- 11.174.764,41	0,32	0,86
LODI	- 603.917,00	- 11.778.681,41	0,34	0,87
GENOVA	- 617.217,02	- 12.395.898,43	0,36	0,88
PRATO	- 644.593,19	- 13.040.491,62	0,38	0,89
BARI	- 662.762,03	- 13.703.253,65	0,40	0,90
CUNEO	- 670.815,39	- 14.374.069,04	0,42	0,91
TRENTO	- 705.649,33	- 15.079.718,37	0,44	0,92

2

REGGIO EMILIA
 COMO
 LECCE
 AVELLINO
 TREVISO
 BIELLA
 SIENA
 Sede Centrale
 MILANO
 CC Rettifica

-	766.410,28	-	15.846.128,65	0,46	0,93
-	804.174,06	-	16.650.302,71	0,48	0,93
-	957.439,45	-	17.607.742,16	0,51	0,94
-	1.328.246,54	-	18.935.988,70	0,55	0,95
-	1.426.374,72	-	20.362.363,42	0,59	0,96
-	1.711.299,32	-	22.073.662,74	0,64	0,97
-	1.730.618,00	-	23.804.280,74	0,69	0,98
-	3.431.401,49	-	27.235.682,23	0,79	0,99
-	7.265.701,90	-	34.501.384,13	1,00	1,00
- 34.501.384,13					

BRINDISI
 FERMO
 MONZA
 CHIETI
 TRAPANI
 POTENZA
 AREZZO
 MACERATA
 ENNA
 MESSINA
 GORIZIA
 TARANTO
 LA SPEZIA
 MATERA
 RIETI
 BARLETTA
 BELLUNO
 L'AQUILA
 PORDENONE
 ANCONA

Anno 2018		Indice di Concentrazione		Percentuale di Sezioni Provinciali	
Costi					
-	-	-	-	-	0,01
-	-	-	-	-	0,02
-	-	-	-	-	0,03
839,57	839,57	0,00	0,00	0,04	0,04
1.038,49	1.878,06	0,00	0,00	0,05	0,05
3.359,14	5.237,20	0,00	0,00	0,06	0,06
3.506,56	8.743,76	0,00	0,00	0,07	0,07
6.122,73	14.866,49	0,00	0,00	0,07	0,07
6.335,29	21.201,78	0,00	0,00	0,08	0,08
7.958,04	29.159,82	0,00	0,00	0,09	0,09
9.934,18	39.094,00	0,00	0,00	0,10	0,10
11.673,88	50.767,88	0,00	0,00	0,11	0,11
17.299,51	68.067,39	0,00	0,00	0,12	0,12
17.824,99	85.892,38	0,00	0,00	0,13	0,13
19.951,00	105.843,38	0,00	0,00	0,14	0,14
20.163,33	126.006,71	0,00	0,00	0,15	0,15
21.871,99	147.878,70	0,00	0,00	0,16	0,16
24.179,33	172.058,03	0,00	0,00	0,17	0,17
24.424,83	196.482,86	0,01	0,01	0,18	0,18
24.749,33	221.232,19	0,01	0,01	0,19	0,19

TERNI	24.826,67	246.058,86	0,01	0,20
RAVENNA	25.623,72	271.682,58	0,01	0,21
PIACENZA	26.426,96	298.109,54	0,01	0,21
PESCARA	27.312,53	325.422,07	0,01	0,22
VITERBO	27.446,83	352.868,90	0,01	0,23
MASSA CARRARA	27.466,82	380.335,72	0,01	0,24
ISERNIA	28.305,51	408.641,23	0,01	0,25
CALTANISSETTA	29.573,03	438.214,26	0,01	0,26
VIBO VALENTIA	31.526,47	469.740,73	0,01	0,27
LIVORNO	33.217,88	502.958,61	0,01	0,28
LUCCA	36.300,95	539.259,56	0,01	0,29
PESARO-URBINO	37.256,15	576.515,71	0,02	0,30
CAMPOBASSO	38.130,97	614.646,68	0,02	0,31
VERBANIA	38.587,95	653.234,63	0,02	0,32
ASCOLI PICENO	38.938,10	692.172,73	0,02	0,33
TERAMO	39.625,82	731.798,55	0,02	0,34
CASERTA	41.840,95	773.639,50	0,02	0,35
BENEVENTO	46.075,66	819.715,16	0,02	0,36
ROVIGO	48.490,79	868.205,95	0,02	0,36
PISA	51.666,82	919.872,77	0,03	0,37
FORLI'	51.977,06	971.849,83	0,03	0,38
NUORO	52.530,82	1.024.380,65	0,03	0,39
RAGUSA	52.861,51	1.077.242,16	0,03	0,40
BRESCIA	53.354,60	1.130.596,76	0,03	0,41
FERRARA	53.740,00	1.184.336,76	0,03	0,42
SAVONA	66.026,51	1.250.363,27	0,03	0,43
ORISTANO	67.731,58	1.318.094,85	0,04	0,44
FROSINONE	67.936,27	1.386.031,12	0,04	0,45
VERONA	70.680,15	1.456.711,27	0,04	0,46
REGGIO-CALABRIA	70.877,86	1.527.589,13	0,04	0,47
TRIESTE	75.708,18	1.603.297,31	0,04	0,48
FOGGIA	76.842,31	1.680.139,62	0,05	0,49
VERCELLI	81.963,57	1.762.103,19	0,05	0,50
NOVARA	83.996,64	1.846.099,83	0,05	0,50
SALERNO	84.817,98	1.930.917,81	0,05	0,51
SASSARI	84.953,27	2.015.871,08	0,05	0,52
BERGAMO	86.228,10	2.102.099,18	0,06	0,53
ASTI	87.381,55	2.189.480,73	0,06	0,54
CATANIA	91.526,71	2.281.007,44	0,06	0,55

PERUGIA	93.282,70	2.374.290,14	0,06	0,56
CROTONE	102.101,39	2.476.391,53	0,07	0,57
RIMINI	111.675,13	2.588.066,66	0,07	0,58
VENEZIA	112.477,22	2.700.543,88	0,07	0,59
LATINA	114.155,00	2.814.698,88	0,08	0,60
PALERMO	131.159,20	2.945.858,08	0,08	0,61
MODENA	151.124,56	3.096.982,64	0,08	0,62
MANTOVA	155.790,68	3.252.773,32	0,09	0,63
CAGLIARI	186.058,03	3.438.831,35	0,09	0,64
TORINO	221.452,10	3.660.283,45	0,10	0,64
ALESSANDRIA	222.886,04	3.883.169,49	0,11	0,65
BOLOGNA	223.127,73	4.106.297,22	0,11	0,66
GROSSETO	229.979,78	4.336.277,00	0,12	0,67
SIRACUSA	244.018,31	4.580.295,31	0,12	0,68
UDINE	246.681,36	4.826.976,67	0,13	0,69
VICENZA	263.647,57	5.090.624,24	0,14	0,70
CREMONA	267.682,80	5.358.307,04	0,15	0,71
PISTOIA	273.925,67	5.632.232,71	0,15	0,72
PARMA	280.377,25	5.912.609,96	0,16	0,73
LECCO	294.834,18	6.207.444,14	0,17	0,74
PAVIA	298.585,14	6.506.029,28	0,18	0,75
AOSTA	304.456,80	6.810.486,08	0,19	0,76
IMPERIA	323.489,44	7.133.975,52	0,19	0,77
ROMA	325.349,48	7.459.325,00	0,20	0,78
BOLZANO	349.658,28	7.808.983,28	0,21	0,79
SONDRIO	366.887,01	8.175.870,29	0,22	0,79
VARESE	371.051,37	8.546.921,66	0,23	0,80
COSENZA	410.157,42	8.957.079,08	0,24	0,81
LECCE	463.501,47	9.420.580,55	0,26	0,82
CATANZARO	494.185,25	9.914.765,80	0,27	0,83
NAPOLI	518.192,35	10.432.958,15	0,28	0,84
PRATO	562.323,51	10.995.281,66	0,30	0,85
AGRIGENTO	608.552,00	11.603.833,66	0,32	0,86
CUNEO	624.953,25	12.228.786,91	0,33	0,87
LODI	679.427,00	12.908.213,91	0,35	0,88
BARI	687.407,40	13.595.621,31	0,37	0,89
GENOVA	711.887,51	14.307.508,82	0,39	0,90
TRENTO	764.803,70	15.072.312,52	0,41	0,91
FIRENZE	776.685,25	15.848.997,77	0,43	0,92

COMO	778.313,35	16.627.311,12	0,45	0,93
PADOVA	806.264,50	17.433.575,62	0,47	0,93
REGGIO EMILIA	929.552,23	18.363.127,85	0,50	0,94
AVELLINO	1.146.526,97	19.509.654,82	0,53	0,95
TREVISO	1.209.744,15	20.719.398,97	0,56	0,96
SIENA	1.892.300,00	22.611.698,97	0,62	0,97
BIELLA	2.100.547,87	24.712.246,84	0,67	0,98
Sede Centrale	3.347.598,00	28.059.844,84	0,76	0,99
MILANO	8.701.629,31	36.761.474,15	1,00	1,00
CC Rettifica				
	36.761.474,15			

Anno 2018	Indice di Concentrazione		Percentuale di Sezioni Provinciali	
	Ricavi			
BRINDISI	-	-	-	0,01
CC Rettifica	-	-	-	0,02
FERMO	-	-	-	0,03
MONZA	-	-	-	0,04
CHIETI	1.952,00	1.952,00	0,00	0,05
AREZZO	2.720,00	4.672,00	0,00	0,06
POTENZA	3.042,03	7.714,03	0,00	0,07
MESSINA	4.070,00	11.784,03	0,00	0,07
TRAPANI	4.690,00	16.474,03	0,00	0,08
MACERATA	6.091,67	22.565,70	0,00	0,09
ENNA	7.828,22	30.393,92	0,00	0,10
ANCONA	11.146,75	41.540,67	0,00	0,11
TARANTO	12.531,33	54.072,00	0,00	0,12
LA SPEZIA	12.945,31	67.017,31	0,00	0,13
BELLUNO	13.341,79	80.359,10	0,00	0,14
TERNI	16.872,93	97.232,03	0,00	0,15
PORDENONE	20.276,52	117.508,55	0,00	0,16
MATERA	20.455,51	137.964,06	0,00	0,17
CASERTA	21.669,86	159.633,92	0,01	0,18
PESCARA	24.303,51	183.937,43	0,01	0,19
RIETI	25.421,00	209.358,43	0,01	0,20

FORLI'	- 26.065,24	- 235.423,67	0,01	0,21
RAVENNA	- 28.312,61	- 263.736,28	0,01	0,21
VITERBO	- 28.900,00	- 292.636,28	0,01	0,22
PESARO-URBINO	- 29.649,70	- 322.285,98	0,01	0,23
TERAMO	- 30.787,63	- 353.073,61	0,01	0,24
BARLETTA	- 31.253,28	- 384.326,89	0,01	0,25
LIVORNO	- 35.208,91	- 419.535,80	0,01	0,26
L'AQUILA	- 36.198,50	- 455.734,30	0,02	0,27
CALTANISSETTA	- 36.529,72	- 492.264,02	0,02	0,28
ISERNIA	- 37.446,75	- 529.710,77	0,02	0,29
BRESCIA	- 40.755,11	- 570.465,88	0,02	0,30
ROVIGO	- 42.449,52	- 612.915,40	0,02	0,31
LUCCA	- 43.707,24	- 656.622,64	0,02	0,32
SALERNO	- 43.771,87	- 700.394,51	0,02	0,33
PIACENZA	- 45.771,26	- 746.165,77	0,03	0,34
MASSA CARRARA	- 47.038,09	- 793.203,86	0,03	0,35
BENEVENTO	- 48.152,47	- 841.356,33	0,03	0,36
VIBO VALENTIA	- 48.455,33	- 889.811,66	0,03	0,36
PISA	- 49.916,60	- 939.728,26	0,03	0,37
NUORO	- 50.451,84	- 990.180,10	0,03	0,38
PERUGIA	- 51.200,00	- 1.041.380,10	0,04	0,39
RAGUSA	- 53.047,86	- 1.094.427,96	0,04	0,40
VERBANIA	- 53.876,62	- 1.148.304,58	0,04	0,41
GORIZIA	- 57.748,45	- 1.206.053,03	0,04	0,42
SAVONA	- 60.013,70	- 1.266.066,73	0,04	0,43
FERRARA	- 62.178,97	- 1.328.245,70	0,05	0,44
TRIESTE	- 65.725,91	- 1.393.971,61	0,05	0,45
FOGGIA	- 68.872,75	- 1.462.844,36	0,05	0,46
FROSINONE	- 69.324,06	- 1.532.168,42	0,05	0,47
ORISTANO	- 69.759,37	- 1.601.927,79	0,05	0,48
ASTI	- 71.003,22	- 1.672.931,01	0,06	0,49
RIMINI	- 72.514,71	- 1.745.445,72	0,06	0,50
CATANIA	- 77.259,77	- 1.822.705,49	0,06	0,50
BERGAMO	- 80.788,36	- 1.903.493,85	0,06	0,51
CAMPOBASSO	- 85.246,28	- 1.988.740,13	0,07	0,52
REGGIO-CALABRIA	- 87.102,90	- 2.075.843,03	0,07	0,53
SASSARI	- 89.618,89	- 2.165.461,92	0,07	0,54
CAGLIARI	- 91.612,55	- 2.257.074,47	0,08	0,55
VERCELLI	- 93.317,44	- 2.350.391,91	0,08	0,56

27

VERONA	- 100.556,09	- 2.450.948,00	0,08	0,57
ASCOLI PICENO	- 103.055,00	- 2.554.003,00	0,09	0,58
VENEZIA	- 104.267,12	- 2.658.270,12	0,09	0,59
PALERMO	- 107.643,01	- 2.765.913,13	0,09	0,60
NOVARA	- 109.768,81	- 2.875.681,94	0,10	0,61
MANTOVA	- 124.135,24	- 2.999.817,18	0,10	0,62
GROTRONE	- 125.130,54	- 3.124.947,72	0,11	0,63
UDINE	- 135.617,93	- 3.260.565,65	0,11	0,64
MODENA	- 163.614,66	- 3.424.180,31	0,12	0,64
LATINA	- 163.678,00	- 3.587.858,31	0,12	0,65
CREMONA	- 185.225,83	- 3.773.084,14	0,13	0,66
TORINO	- 188.172,55	- 3.961.256,69	0,13	0,67
BOLOGNA	- 227.773,88	- 4.189.030,57	0,14	0,68
GROSSETO	- 228.704,03	- 4.417.734,60	0,15	0,69
AOSTA	- 247.604,93	- 4.665.339,53	0,16	0,70
ALESSANDRIA	- 254.478,45	- 4.919.817,98	0,17	0,71
PARMA	- 260.789,85	- 5.180.607,83	0,18	0,72
VICENZA	- 263.797,13	- 5.444.404,96	0,19	0,73
PAVIA	- 287.433,73	- 5.731.838,69	0,19	0,74
LECCO	- 293.611,17	- 6.025.449,86	0,20	0,75
PISTOIA	- 315.813,28	- 6.341.263,14	0,22	0,76
VARESE	- 365.488,67	- 6.706.751,81	0,23	0,77
BOLZANO	- 366.515,36	- 7.073.267,17	0,24	0,78
ROMA	- 383.163,52	- 7.456.430,69	0,25	0,79
CATANZARO	- 386.410,89	- 7.842.841,58	0,27	0,79
SONDRIO	- 389.396,87	- 8.232.238,45	0,28	0,80
SIRACUSA	- 394.210,57	- 8.626.449,02	0,29	0,81
IMPERIA	- 409.014,49	- 9.035.463,51	0,31	0,82
COSENZA	- 423.776,28	- 9.459.239,79	0,32	0,83
NAPOLI	- 501.493,92	- 9.960.733,71	0,34	0,84
AGRIGENTO	- 564.525,00	- 10.525.258,71	0,36	0,85
GENOVA	- 584.838,87	- 11.110.097,58	0,38	0,86
CUNEO	- 584.853,13	- 11.694.950,71	0,40	0,87
PRATO	- 629.556,66	- 12.324.507,37	0,42	0,88
LODI	- 681.882,00	- 13.006.389,37	0,44	0,89
BARI	- 732.911,48	- 13.739.300,85	0,47	0,90
PADOVA	- 733.075,36	- 14.472.376,21	0,49	0,91
FIRENZE	- 776.625,57	- 15.249.001,78	0,52	0,92
REGGIO EMILIA	- 808.957,38	- 16.057.959,16	0,55	0,93

COMO
 LECCE
 TRENTO
 TREVISO
 AVELLINO
 SIENA
 BIELLA
 Sede Centrale
 MILANO

-	828.075,68	-	16.886.034,84	0,57	0,93
-	998.202,27	-	17.884.237,11	0,61	0,94
-	1.213.909,90	-	19.098.147,01	0,65	0,95
-	1.328.313,35	-	20.426.460,36	0,69	0,96
-	1.492.257,90	-	21.918.718,26	0,75	0,97
-	1.902.396,00	-	23.821.114,26	0,81	0,98
-	2.206.495,24	-	26.027.609,50	0,88	0,99
-	3.382.310,00	-	29.409.919,50	1,00	1,00
-	8.589.212,18				
-	37.999.131,68				

03

RENDICONTO FINANZIARIO

ACCERTAMENTO DI COMPETENZA	2017	2018	VARIAZIONE ASSOLUTA (2018-2017)	VARIAZIONI PERCENTUALE (DELTA)
Titolo I - Entrate tributarie, contributive e perequative	0	0	0	0,00%
Titolo II - Trasferimenti correnti	20.040.605	22.141.052	2.100.447	10,48%
Titolo III - Entrate extratributarie	13.366.019	13.566.996	200.977	1,50%
Totale entrate correnti	33.406.624	35.708.048	2.301.424	6,89%
Titolo IV - Entrate in c/capitale	989.992	353.542	-636.450	-64,29%
Titolo V - Entrate da riduzioni di attività finanziarie	3.901.310	1.435.349	-2.465.961	-63,21%
Totale entrate in c/capitale	4.891.302	1.788.891	-3.102.411	-63,43%
Titolo VI - Accensione di prestiti	210.200	1.080	-209.120	-99,49%
Totale entrate per accensione di prestiti	210.200	1.080	-209.120	-99,49%
Totale entrate in c/capitale e accensione prestiti	5.101.502	1.789.971	-3.311.531	-64,91%
Totale entrate al netto delle partite di giro	38.508.126	37.498.019	-1.010.107	-2,62%
Titolo IX - Entrate per partite di giro	1.191.534	1.554.667	363.133	30,48%
TOTALE ENTRATE	39.699.660	39.052.686	-646.974	-1,63%
IMPEGNI DI COMPETENZA	2017	2018	VARIAZIONE ASSOLUTA (2018-2017)	VARIAZIONI PERCENTUALE (DELTA)
Titolo I - Spese correnti	32.764.111	33.397.352	633.241	1,93%
Totale spese correnti	32.764.111	33.397.352	633.241	1,93%
Titolo II - Spese in c/capitale	2.619.597	2.913.219	293.622	11,21%
Titolo III Spese per incremento di attività finanziarie	1.262.748	245.224	-1.017.524	-80,58%
Totale spese in c/capitale	3.882.345	3.158.443	-723.902	-18,65%
Titolo IV - Spese per rimborso prestiti	2.415.726	337.347	-2.078.379	-86,04%
Totale spese per rimborso prestiti	2.415.726	337.347	-2.078.379	-86,04%
Totale spese in c/capitale e accensione prestiti	6.298.071	3.495.790	-2.802.281	-44,49%
Totale uscite al netto delle partite di giro	39.062.182	36.893.143	-2.169.039	-5,55%
Titolo VII - Spese per partite di giro	1.191.534	1.554.667	363.133	30,48%
TOTALE USCITE	40.253.716	38.447.810	-1.805.906	-4,49%
Avanzo-disavanzo di competenza	-554.056	604.877	1.158.933	-209,17%

LE VOCI CONTABILI DELLA SITUAZIONE AMMINISTRATIVA	2017	2018	VARIAZIONE ASSOLUTA (2018-2017)	VARIAZIONI PERCENTUALE (DELTA)
Fondo cassa al 1° gennaio	23.752.095	23.199.773	-552.322	-2,33%
Riscossioni c/residui	2.074.112	2.841.470	767.358	37,00%
Riscossioni c/competenza	37.222.722	36.159.711	-1.063.011	-2,86%
Totale riscossioni	39.296.834	39.001.182	-295.652	-0,75%
Pagamenti c/residui	4.525.493	4.884.263	358.770	7,93%
Pagamenti c/competenza	35.323.663	32.568.891	-2.754.772	-7,80%
Totale pagamenti	39.849.156	37.453.154	-2.396.002	-6,01%
Fondo cassa al 31 dicembre	23.199.773	24.747.801	1.548.028	6,67%
Residui attivi esercizi precedenti	1.144.124	1.304.223	160.099	13,99%
Residui attivi dell'esercizio	2.476.938	2.892.975	416.037	16,80%
Totale residui attivi	3.621.062	4.197.198	576.136	15,91%
Residui passivi esercizi precedenti	3.141.675	3.296.006	154.331	4,91%
Residui passivi dell'esercizio	4.930.053	5.878.918	948.865	19,25%
Totale residui passivi	8.071.728	9.174.924	1.103.196	13,67%
Saldo della gestione dei residui	-4.450.666	-4.977.726	-527.060	11,84%
Avanzo di amministrazione	18.749.107	19.770.074	1.020.967	5,45%

LE VOCI CONTABILI DEL CONTO ECONOMICO	2017	2018	VARIAZIONE ASSOLUTA (2018-2017)	VARIAZIONI PERCENTUALE (DELTA)
A. VALORE DELLA PRODUZIONE	33.432.441	36.636.238	3.203.797	9,58%
Proventi e corrispettivi per la produzione delle prestazioni e/o dei servizi	33.432.441	36.636.238	3.203.797	9,58%
Altri ricavi e proventi, con separata indicazione deicontributi di competenza dell'esercizio	0	0	0	0,00%
B. COSTI DELLA PRODUZIONE	34.327.707	34.660.919	333.212	0,97%
Costi per materie prime, sussidiarie e di consumo, godimento beni di terzi	3.091.216	3.060.931	-30.285	-0,98%
Costi per servizi	20.268.107	20.751.332	483.225	2,38%
Costi per il personale	7.774.452	7.807.976	33.524	0,43%
Ammortamenti e svalutazioni	2.262.953	2.156.243	-106.710	-4,72%
Altri accantonamenti, variazioni di rimanenze	81.554	54.379	-27.175	-33,32%
Oneri diversi di gestione	849.425	830.058	-19.367	-2,28%
DIFFERENZA TRA VALORI E COSTI DELLA PRODUZIONE	-895.266	1.975.319	2.870.585	-320,64%
C. PROVENTI E ONERI FINANZIARI	153.646	-53.737	-207.383	-134,97%
Altri proventi finanziari	277.437	79.433	-198.004	-71,37%
Interessi ed altri oneri finanziari	-123.791	-133.170	-9.379	7,58%
D. RETTIFICHE DI VALORE DI ATTIVITA' FINANZIARIE	12.904	-96.893	-109.797	-850,88%
E. PROVENTI E ONERI STRAORDINARI	375.326	-137.742	-513.068	-136,70%
Oneri straordinari con separata indicazione delle minusvalenze da alienazione	0	-16.960	-16.960	100,00%
Sopravvenienze attive ed insussistenze del passivo derivanti dalla gestione dei residui	491.523	114.174	-377.349	-76,77%
Sopravvenienze passive ed insussistenze dell'attivo derivanti dalla gestione dei residui	-116.197	-234.956	-118.759	102,20%
Risultato prima delle imposte	-353.390	1.686.947	2.040.337	-577,36%
Imposte dell'esercizio	428.515	449.289	20.774	4,85%
Avanzo/disavanzo dell'esercizio	-781.905	1.237.658	2.019.563	-258,29%

LE RISULTANZE DEL PATRIMONIO ATTIVO	2017	2018	VARIAZIONE ASSOLUTA (2018-2017)	VARIAZIONI PERCENTUALE (DELTA)
Immobilizzazioni immateriali				
Costi di impianto e di ampliamento	63.082	69.759	6.677	10,58%
Diritti di brevetto industriale e diritti di utilizzazione delle opere di ingegno	496.125	867.066	370.941	74,77%
Concessioni, licenze, marchi e diritti simili	0	1.244	1.244	100,00%
Immobilizzazioni in corso e acconti	165.728	192.208	26.480	15,98%
Manutenzioni straordinarie e migliorie su beni di terzi	58.835	111.016	52.181	88,69%
Altre	531.827	549.224	17.397	3,27%
Totale immobilizzazioni immateriali	1.315.597	1.790.517	474.920	36,10%
Immobilizzazioni materiali				
Terreni e fabbricati	27.666.556	30.427.475	2.760.919	9,98%
Impianti e macchinari	13.628.468	13.883.026	254.558	1,87%
Attrezzature industriali e commerciali	0	0	0	0,00%
Automezzi e motomezzi	835.590	1.052.152	216.562	25,92%
Immobilizzazioni in corso e acconti	197.301	196.609	-692	-0,35%
Diritti reali di godimento	238.684	241.724	3.040	1,27%
Altri beni	60.900	59.936	-964	-1,58%
Ammortamenti	-11.513.603	-14.204.078	-2.690.475	23,37%

Totale immobilizzazioni materiali	31.113.896	31.656.844	542.948	1,75%
Immobilizzazioni finanziarie				
Altri enti	3.969	0	-3.969	-100,00%
Crediti v/so imprese controllate	20.658	0	-20.658	-100,00%
Crediti v/so lo Stato ed altri soggetti pubblici	45.256	0	-45.256	-100,00%
Crediti v/so altri	5.707	0	-5.707	-100,00%
Altri titoli	10.423.301	9.485.439	-937.862	-9,00%
Crediti finanziari diversi	5.789.374	6.052.276	262.902	4,54%
Totale immobilizzazioni finanziarie	16.288.265	15.537.715	-750.550	-4,61%
Totale immobilizzazioni	48.717.758	48.985.076	267.318	0,55%
ATTIVO CIRCOLANTE				
Rimanenze, prodotti finiti e merci	16.676	7.432	-9.244	-55,43%
Residui attivi	3.621.062	4.197.198	576.136	15,91%
Disponibilità liquide	23.199.773	24.747.801	1.548.028	6,67%
Attività finanziarie che non costituiscono immobilizzazioni	0	0	0	0,00%
Totale attivo circolante	26.837.511	28.952.431	2.114.920	7,88%
RATEI E RISCONTI				
Ratei attivi	69.795	59.527	-10.268	-14,71%
Risconti attivi	116.441	231.212	114.771	98,57%
Totale ratei e risconti	186.236	290.739	104.503	56,11%
TOTALE ATTIVO	75.741.505	78.228.246	2.486.741	3,28%

PATRIMONIO NETTO	2017	2018	VARIAZIONE ASSOLUTA (2018-2017)	VARIAZIONI PERCENTUALE (DELTA)
Fondo di dotazione	38.151.683	38.151.683	0	0,00%
Avanzi (disavanzi) economici portati a nuovo	27.812.308	27.030.403	-781.905	-2,81%
Avanzo (disavanzo) economico d'esercizio	-781.905	1.237.658	2.019.563	-258,29%
A) Totale patrimonio netto	65.182.086	66.419.744	1.237.658	1,90%
B) Contributi in conto capitale	0	0	0	0,00%
C) Fondi per rischi e oneri	0	22.935	22.935	100,00%
D) Trattamento di fine rapporto	2.107.033	2.295.951	188.918	8,97%
E) Residui Passivi	8.071.728	9.174.924	2.687.169	33,29%
Totale Passività (B+C+D+E)	10.178.761	11.493.810	1.315.049	12,92%
F) Ratei e Risconti Passivi	380.658	314.692	-65.966	-17,33%
TOTALE PASSIVITA' E PATRIMONIO NETTO	75.741.505	78.228.246	2.486.741	3,28%

SITUAZIONE AMMINISTRATIVA
ANNO 2018
CONSOLIDATO

Allegato N.I.C

	2018	2018	2017	2017	DIFF. 2018-2017
Consistenza della cassa all'inizio dell'esercizio		23.199.773,44		23.752.095,24	- 552.321,80
	in c/competenza	36.159.711,16	37.222.721,56		- 1.063.010,40
Riscossioni		39.001.181,56		39.296.834,06	- 295.652,50
	in c/residui	2.841.470,40	2.074.112,50		767.357,90
	in c/competenza	32.568.891,46	35.323.663,22		- 2.754.771,76
Pagamenti		37.453.154,37		39.849.155,86	- 2.396.001,49
	in c/residui	4.884.262,91	4.525.492,64		358.770,27
Consistenza della cassa alla fine dell'esercizio 31/12/2018		24.747.800,63		23.199.773,44	1.548.027,19
	degli esercizi precedenti	1.304.222,79	1.144.123,63		160.099,16
Residui Attivi		4.197.197,78		3.621.062,16	576.135,62
	dell'esercizio	2.892.974,99	2.476.938,53		416.036,46
	degli esercizi precedenti	3.296.006,09	3.141.675,26		154.330,83
Residui Passivi		9.174.924,21		8.071.728,45	1.103.195,76
	dell'esercizio	5.878.918,12	4.930.053,19		948.864,93
Avanzo di Amministrazione al 31/12/2018		19.770.074,20		18.749.107,15	1.020.967,05

	L'utilizzazione dell'avanzo di amministrazione per l'esercizio 2019 risulta così prevista		L'utilizzazione dell'avanzo di amministrazione per l'esercizio 2018 risulta così prevista		
Parte vincolata					
al Trattamento di fine SERVIZIO	434.205,90		380.040,72		54.165,18
ai Fondi per rischi e oneri	-		-		-
fondo di riserva	5.385,53		5.385,53		-
fondi rischi e oneri	23.798,36		23.798,36		-
al Fondo ripristino investimenti per i seguenti motivi	-		-		-
Fondo rinnovi contrattuali	-		6.201,64		- 6.201,64
Fondo Spese istituzionali da titoli da eredità	68.489,40		68.489,40		-
Totale parte vincolata	1.807.649,69	2.339.528,88	1.300.326,66	1.784.242,31	555.286,57
Parte disponibile					
Parte disponibile utilizzata	17.430.545,32		16.964.864,84		465.680,48
Parte di cui non si prevede l'util	-		-		-
Totale parte disponibile		17.430.545,32		16.964.864,84	465.680,48
					-
Totale Risultato di amministrazione	-	19.770.074,20	-	18.749.107,15	1.020.967,05

ow

Rendiconto Finanziario Decisionale Consolidato 2018 (allegato A)

ENTRATE	2018			2017		
	Residui Iniziali e Variazioni	Competenza Accertamenti	Cassa Riscossioni	Residui Iniziali e Variazioni	Competenza Accertamenti	Cassa Riscossioni
Titolo I - Entrate correnti di natura tributaria, contributiva e perequativa	0,00	0,00	0,00	0,00	0,00	0,00
Titolo II - Trasferimenti correnti	2.482.636,64	22.141.051,86	22.030.751,88	1.922.808,55	20.040.605,30	19.545.463,61
Titolo III - Entrate extratributarie	1.178.247,22	13.566.996,08	13.874.899,56	859.846,34	13.366.018,58	13.320.617,92
Titolo IV - Entrate c/capitale	15.000,00	353.542,07	368.542,07	35.804,19	989.991,58	995.295,77
Titolo V - Entrate da riduzione di attività finanziaria	0,00	1.435.349,41	1.195.349,41	0,00	3.901.310,36	3.901.310,36
Titolo VI - Accensione prestiti	0,00	1.080,00	1.080,00	0,00	210.200,00	426.943,00
Titolo IX - Entrate per conto terzi e partite di giro	469.809,33	1.554.666,73	1.530.558,64	399.777,05	1.191.534,27	1.107.203,40
totale	4.145.693,19	39.052.686,15	39.001.181,56	3.218.236,13	39.699.660,09	39.296.834,06
Disavanzo di competenza 31/12/2018			23.199.773,44		554.056,32	23.752.095,24
Avanzo cassa iniziale			62.200.955,00		39.699.660,09	63.048.929,30
Totale a pareggio						

USCITE	2018			2017		
	Residui Iniziali e Variazioni	Competenza Impegni	Cassa Pagamenti	Residui Iniziali e Variazioni	Competenza Impegni	Cassa Pagamenti
Titolo I - Spese correnti	7.455.876,01	33.397.352,43	32.606.014,04	6.677.583,94	32.764.111,01	31.959.400,73
Titolo II - Spese in conto capitale	375.652,19	2.913.219,05	2.771.281,55	532.653,04	2.619.597,06	2.676.324,91
Titolo III - Spese per incremento attività finanziarie	0,00	245.224,31	245.224,31	0,00	1.262.747,72	1.269.747,72
Titolo IV - Rimborsi prestiti	0,00	337.347,06	337.347,06	0,00	2.415.726,35	2.418.066,35
Titolo VII - Uscite per conto terzi e partite di giro	348.740,80	1.554.666,73	1.493.287,41	456.930,92	1.191.534,27	1.525.616,15
totale	8.180.269,00	38.447.809,58	37.453.154,37	7.667.167,90	40.253.716,41	39.849.155,86
Avanzo di competenza 31/12/2018		604.876,57			40.253.716,41	39.849.155,86
Totale		39.052.686,15	37.453.154,37			23.199.773,44
Avanzo di cassa 31/12/2018		24.747.800,63	24.747.800,63			63.048.929,30
Totale a pareggio		62.200.955,00	62.200.955,00			

2017 VARESE	619.824,45	-	646.862,23	661.144,72	-	667.307,42	41.860,27	-	18.645,19	-	379.977,43	-	351.169,05	-	371.025,37	-	365.488,67	-	8.926,06	-	14.319,02	-	26.807,78	-	26.807,78	-	5.962,70	-	5.962,70	-	23.245,08	-	23.245,08
2017 VERBANIA	410.467,80	-	401.818,19	426.191,78	-	375.176,12	15.669,89	-	28.644,07	-	272.246,86	-	35.920,95	-	38.397,95	-	53.879,62	-	11.342,09	-	17.990,05	-	6.674,70	-	6.674,70	-	6.103,95	-	11.363,07	-	6.131,81	-	5.984,56
2017 VERCELLI	63.753,78	-	58.384,47	72.438,12	-	60.948,00	8.692,34	-	1.563,53	-	86.328,00	-	13.878,51	-	111.477,22	-	104.397,12	-	16.033,32	-	21.480,74	-	13.667,52	-	13.667,52	-	8.210,10	-	8.210,10	-	5.447,42	-	5.447,42
2017 VIGEVANO	703.863,32	-	928.871,31	737.310,94	-	737.161,98	33.447,62	-	171.709,63	-	715.923,47	-	510.915,98	-	263.647,57	-	263.397,13	-	452.275,80	-	241.118,45	-	202.007,89	-	202.007,89	-	149,56	-	29.875,94	-	29.875,94	-	2.603,05
2017 VIGEVANO	433.784,46	-	401.305,36	472.097,01	-	442.271,07	36.372,55	-	40.915,71	-	57.128,41	-	91.607,51	-	70.880,15	-	100.956,09	-	13.951,74	-	8.948,98	-	34.478,10	-	34.478,10	-	3.488,66	-	3.488,66	-	5.151,14	-	17.395,52
2017 VITERBO	50.448,95	-	46.649,79	55.097,43	-	53.634,26	4.637,67	-	3.984,47	-	26.178,79	-	29.978,95	-	27.446,63	-	28.900,00	-	1.268,04	-	1.073,95	-	3.488,66	-	3.488,66	-	5.617,30	-	16.828,95	-	5.151,14	-	17.395,52
2017 VIBO VALENTIA	27.023,95	-	27.490,71	95.124,63	-	90.177,65	18.131,29	-	3.832,26	-	29.282,32	-	34.501,42	-	36.761,47	-	37.999,31	-	1.478.144,86	-	3.487.707,55	-	781.905,16	-	781.905,16	-	1.237.657,53	-	1.237.657,53	-	2.019.362,69	-	2.019.362,69
88.843.372,61	-	887.230.637,77	903.387.859,50	935.159.317,42	-	7.433.282,74	6.433.832,46	-	7.453.484,74	-	35.283.329,23	-	34.501.424,72	-	36.761.474,15	-	37.999.311,68	-	1.478.144,86	-	3.487.707,55	-	781.905,16	-	781.905,16	-	1.237.657,53	-	1.237.657,53	-	2.019.362,69	-	2.019.362,69

7.453.484,74 - 9.433.922,05 - 2.019.962,89
 2.019.962,89

CONSIGLIO DIRETTIVO NAZIONALE

RIUNIONE DEL 18 aprile 2019

DELIBERAZIONE N. 7

OGGETTO: Conto Consuntivo esercizio 2018 - Consolidato

COMPONENTI	Presenti	Assenti
Prof. Francesco Schittulli (Presidente)	<input checked="" type="checkbox"/>	<input type="checkbox"/>
Prof. Marco Alloisio	<input checked="" type="checkbox"/>	<input type="checkbox"/>
Prof. Giuseppe Curigliano	<input type="checkbox"/>	<input checked="" type="checkbox"/>
Prof. Domenico F. Rivelli	<input checked="" type="checkbox"/>	<input type="checkbox"/>
Avv. Concetta Stanizzi	<input checked="" type="checkbox"/>	<input type="checkbox"/>
Dr. Roberto Noto – Segretario - (Direttore Generale)		
Dr.ssa Daniela Pavone (Presidente)	<input type="checkbox"/>	<input checked="" type="checkbox"/>
Dott. Marco Patrini	<input checked="" type="checkbox"/>	<input type="checkbox"/>
Dott. Claudio Gorelli	<input checked="" type="checkbox"/>	<input type="checkbox"/>

VISTA la relazione del Presidente Nazionale;

VISTO l'art. 7 dello Statuto Nazionale LILT ed, in particolare, il comma 2, lett. c);

VISTO il decreto del Presidente della Repubblica del 4 ottobre 2013, n. 132, recante "Regolamento concernente le modalità di adozione del piano dei conti integrato delle amministrazioni pubbliche, ai sensi dell'*articolo 4, comma 3, lettera a), del decreto legislativo 31 maggio 2011, n. 91*";

VISTO il Decreto del Presidente della Repubblica del 27 febbraio 2003, n. 97, recante "Regolamento concernente l'amministrazione e la contabilità degli enti pubblici di cui alla legge 20 marzo 1975, n. 70";

VISTO, in particolare, l'art. 73 del citato decreto del Presidente della Repubblica n. 97/2003, concernente la disciplina della modalità di redazione del Bilancio Consolidato;

CONSIDERATA la delibera del Consiglio Direttivo Nazionale n. 4 del 13 marzo 2019, con la quale è stato adottato il Conto Consuntivo 2018 della Sede Centrale;

RITENUTO – a seguito della compiuta realizzazione del progetto operativo gestionale di contabilità finalizzato ad acquisire da parte di tutte le Sezioni Provinciali LILT, per il tramite di apposito portale Web, i necessari dati di aggregazione – di poter redigere uno schema di bilancio consuntivo 2018 consolidato LILT, al netto delle partite di duplicazione per i trasferimenti interni;

RITENUTO, altresì, che detto schema di bilancio assicura il rispetto degli obblighi di corretta informazione e della rappresentazione complessiva della situazione finanziaria, come più volte richiesto dal Collegio dei revisori e dal Ministero della Salute vigilante;

VISTA la circolare n. 3 del 18 gennaio 2019 inviata a tutte le Sezioni Provinciali avente per oggetto le direttive impartite dal Consiglio Direttivo nazionale e le modalità operative per l'adozione del bilancio consuntivo consolidato 2018;

VISTI i Rendiconti Consuntivi 2018 presentati dalle Sezioni Provinciali della Lega Italiana per la Lotta contro i Tumori;

VISTA la determinazione n. 18 del 4 aprile 2019 con la quale il Direttore Generale ha proposto al Consiglio Direttivo Nazionale un schema di Conto Consuntivo Consolidato 2018, per la relativa adozione;

VISTA la relazione del Collegio dei Revisori di cui al verbale n. 511 del 17 aprile 2019, con la quale è stato espresso parere favorevole riguardo lo schema di detto bilancio consuntivo consolidato 2018;

VISTO – a seguito della riclassificazione, nell'ambito di detto portale, dei dati contabili di rispettivo interesse - lo schema di bilancio consuntivo consolidato della Sede centrale e delle citate sezioni provinciali della LILT, comprendente i documenti previsti dal citato D.P.R. 97/2003, come di seguito specificati:

1. Rendiconto Finanziario Decisionale Consolidato anno 2018 (Allegato A);
2. Conto Economico Consolidato anno 2018 (allegato B);
3. Quadro di Riclassificazione dei Risultati Economici Consolidato anno 2018 (allegato C);
4. Situazione Amministrativa Consolidata dell'Esercizio Finanziario 2018 (allegato D);
5. Stato Patrimoniale Consolidato anno 2018 (allegato E);
6. Prospetto Missioni e Programmi 2018 (allegato F);
7. Nota integrativa al Bilancio Consolidato anno 2018 (Allegato G);

tutti facenti parte integrante della presente Delibera.

**delibera
all'unanimità**

⇒ di adottare il Conto Consuntivo Consolidato anno 2018, della Sede Centrale e delle Sezioni Provinciali della LILT, che presenta le seguenti risultanze finali:

⇒ Rendiconto Finanziario Decisionale Consolidato anno 2018 (Allegato A);

2018

ENTRATE	Residui	Competenza	Cassa
	Iniziali e Variazioni	Accertamenti	Riscossioni
Titolo I - Entrate correnti di natura tributaria, contributiva e perequativa	0,00	0,00	0,00
Titolo II - Trasferimenti correnti	2.482.636,64	22.141.051,86	22.030.751,88
Titolo III - Entrate extratributarie	1.178.247,22	13.566.996,08	13.874.899,56
Titolo IV - Entrate d'capitale	15.000,00	353.542,07	368.542,07
Titolo V - Entrate da riduzione di attività finanziaria	0,00	1.435.349,41	1.195.349,41

Cont

Titolo VI - Accensione prestiti	0,00	1.080,00	1.080,00
Titolo IX - Entrate per conto terzi e partite di giro	469.809,33	1.554.666,73	1.530.558,64
totale	4.145.693,19	39.052.686,15	39.001.181,56
Disavanzo di competenza 31/12/2018			
Avanzo cassa iniziale			23.199.773,44
Totale a pareggio			62.200.955,00

2018

USCITE	Residui	Competenza	Cassa
	Iniziali e Variazioni	Impegni	Pagamenti
Titolo I - Spese correnti	7.455.876,01	33.397.352,43	32.606.014,04
Titolo II - Spese in conto capitale	375.652,19	2.913.219,05	2.771.281,55
Titolo III - Spese per incremento attività finanziarie	0,00	245.224,31	245.224,31
Titolo IV - Rimborso prestiti	0,00	337.347,06	337.347,06
Titolo VII - Uscite per conto terzi e partite di giro	348.740,80	1.554.666,73	1.493.287,41
totale	8.180.269,00	38.447.809,58	37.453.154,37
Avanzo di competenza 31/12/2018		604.876,57	
Totale		39.052.686,15	37.453.154,37
Avanzo di cassa 31/12/2018			24.747.800,63
Totale a pareggio			62.200.955,00

⇒ Conto Economico Consolidato anno 2018 (allegato B);

A. RICAVI

Variazione delle rimanenze di prodotti in corso di lavorazione, semilavorati e finiti lavorazioni in corso su ordinazione

B. VALORE DELLA PRODUZIONE TIPICA

Consumi di materie prime e servizi esterni

C. VALORE AGGIUNTO

Costo del lavoro

ANNO 2018	ANNO 2017	(+O-)
.....
36.636.238	33.432.441	3.203.797
-	-	-
36.636.238	33.432.441	3.203.797
23.812.263	23.359.323	452.940
12.823.975	10.073.118	2.750.857
7.807.976	7.774.451	33.525

Wh

D. MARGINE OPERATIVO LORDO	5.015.999	2.298.667	2.717.332
Ammortamenti	2.156.243	2.262.953	- 106.710
Stanziamanti a fondi rischi ed oneri	54.379	81.555	- 27.176
Saldo proventi ed oneri diversi	830.058	849.425	- 19.367
E. RISULTATO OPERATIVO	1.975.319	- 895.266	2.870.585
Proventi ed oneri finanziari	- 53.737	153.646	- 207.383
Rettifiche di valore di attività finanziarie	- 96.893	- 12.904	- 83.989
F. RISULTATO PRIMA DEI COMPONENTI STRAORDINARI E DELLE IMPOSTE	1.824.689	- 728.716	2.747.191
Proventi ed oneri straordinari	- 137.742	375.326	- 513.068
G. RISULTATO PRIMA DELLE IMPOSTE	1.686.947	- 353.390	2.234.123
Imposte di esercizio	449.289	428.515	20.774
H. AVANZO/PAREGGIO/DISAVANZO ECONOMICO DEL PERIODO	1.237.658	- 781.905	2.213.349

⇒ Situazione Amministrativa Consolidata dell'Esercizio Finanziario 2018 (allegato D)

CONSOLIDATO

Consistenza della cassa all'inizio dell'esercizio 1/1/2018			23.199.773,44
	in c\competenza	36.159.711,16	
Riscossioni			39.001.181,56
	in c\residui	2.841.470,40	
	in c\competenza	32.568.891,46	
Pagamenti			37.453.154,37
	in c\residui	4.884.262,91	
Consistenza della cassa alla fine dell'esercizio 31/12/2018			24.747.800,63
	degli esercizi precedenti	1.304.222,79	
Residui Attivi			4.197.197,78
	dell'esercizio	2.892.974,99	
	degli esercizi precedenti	3.296.006,09	
Residui Passivi			9.174.924,21
	dell'esercizio	5.878.918,12	
Avanzo di Amministrazione al 31/12/2018			19.770.074,20

L'utilizzazione dell'avanzo di amministrazione per l'esercizio 2019 risulta così prevista		
Parte vincolata		
fondo rinnovo contrattuali	-	
al Trattamento di fine rapporto Sede Centrale	434.205,90	
ai Fondi per rischi e oneri Sede centrale	23.798,36	
vincolata CONSOLIDATA	1.807.649,69	
	-	
al Fondo ripristino investimenti per i seguenti motivi		
Fondo di Riserva Sede Centrale	5.385,53	
Fondo spese istituzionali da titoli da eredità Sede centrale	68.489,40	
Totale parte vincolata		2.339.528,88
Parte disponibile		
Parte disponibile utilizzata	17.430.545,32	
..... Parte di cui non si prevede l'utilizzazione nell'esercizio 2019	-	
Totale parte disponibile		17.430.545,32
Totale Risultato di amministrazione		19.770.074,20

⇒ Stato Patrimoniale Consolidato anno 2018 (allegato E).

CONSOLIDATO		
ATTIVITA'	ANNO	ANNO
	2018	2017
A) CREDITI VERSO LO STATO ED ALTRI ENTI PUBBLICI		
PER LA PARTECIPAZIONE AL PATRIMONIO INIZIALE	-	-
B) IMMOBILIZZAZIONI		
I. Immobilizzazioni Immateriali		
1) Costi d'impianto e di ampliamento	69.759	63.082
2) Costi di ricerca, di sviluppo e di pubblicità		
3) Diritti di brevetto industriale e diritti di utilizzazione delle opere di ingegno	867.066	496.125
4) Concessioni, licenze, marchi e diritti simili	-	-
5) Avviamento	1.244	-
6) Immobilizzazioni in corso e acconti		
8) Manutenzioni straordinarie e migliorie su beni di terzi	192.208	165.727
9) Altre	111.016	58.835
	549.224	531.827
Totale	1.790.518	1.315.597
II. Immobilizzazioni materiali		
1) Terreni e fabbricati	30.427.476	27.666.556
2) Impianti e macchinari e mobili	13.883.026	13.628.468
3) Attrezzature industriali e commerciali		
4) Automezzi e motomezzi	1.052.152	835.590
5) Immobilizzazioni in corso e acconti	196.609	197.301
6) Diritti reali di godimento	241.724	238.684
7) altri beni	59.936	60.900
8) ammortamenti e svalutazioni	- 14.204.078	- 11.513.603
Totale	31.656.844	31.113.897

⇒

III. Immobilizzazioni finanziarie con separata indicazione, per ciascuna voce dei crediti, degli importi esigibili entro l'esercizio successivo		
1) Partecipazioni in:		
a) imprese controllate	-	-
b) imprese collegate		
c) imprese controllanti		
d) altri enti	-	3.969
2) Crediti		
a) verso imprese controllate	-	20.658
b) verso imprese collegate		
c) verso lo Stato e altri soggetti pubblici	-	45.256
d) verso altri	-	5.707
3) Altri titoli	9.485.439	10.423.301
4) Crediti finanziari diversi	6.052.276	5.789.374
Totale	15.537.715	16.288.264
Totale Immobilizzazioni (B)	48.985.077	48.717.758
C) ATTIVO CIRCOLANTE		
I. Rimanenze		
1) Materie prime, sussidiarie e di consumo		
2) prodotti in corso di lavorazione e semilavorati		
3) lavori in corso		
4) prodotti finiti e merci	7.269	6.022
5) acconti	162	10.653
Totale	7.432	16.675
II. Residui attivi con separata indicazione, per ciascuna voce, degli importi esigibili oltre l'esercizio successivo		
1) Crediti verso utenti, clienti ecc.	-	-
2) Crediti verso iscritti, soci e terzi		
3) Crediti verso imprese controllate e collegate		
4) Crediti verso lo Stato ed altri soggetti pubblici		
4-bis) Crediti tributari		
4-ter) Imposte anticipate		
5) Crediti verso altri	4.197.198	3.621.062
Totale	4.197.198	3.621.062
III. Attività finanziarie che non costituiscono immobilizzazioni		
1) Partecipazioni in imprese controllate		
2) Partecipazioni in imprese collegate		
3) Altre partecipazioni		
4) Altri titoli		
Totale	-	-

IV. Disponibilità liquide		
1) Depositi bancari e postali	24.747.801	23.199.773
2) assegni	-	-
3) denaro e valori in cassa	-	-
Totale	24.747.801	23.199.773
Totale attivo circolante (C)	28.952.430	26.837.511
D) RATEI E RISCONTI		
1) Ratei attivi	59.527	69.795
2) Risconti attivi	231.212	116.441
Totale ratei e risconti (D)	290.739	186.236
Totale attivo	78.228.246	75.741.505

⇒

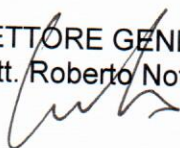
PASSIVITA'	ANNO	
	2018	2017
<i>Fondo di dotazione</i>	38.151.683	38.151.683
<i>Riserve obbligatorie e derivanti da leggi</i>		
<i>Riserve di rivalutazione</i>		
<i>Contributi a fondo perduto</i>		
<i>Contributi per ripiano disavanzi</i>		
<i>Riserve statutarie</i>		
<i>Altre riserve distintamente indicate</i>		
<i>Avanzi (Disavanzi) economici portati a nuovo</i>	27.030.403	27.812.308
<i>Avanzo (Disavanzo) economico d'esercizio</i>	1.237.658	-781.905
Totale Patrimonio netto (A)	66.419.744	65.182.086
per contributi a destinazione vincolata	-	-
per contributi indistinti per la gestione	-	-
per contributi in natura	-	-
Totale Contributi in conto capitale (B)	0	0
per trattamento di quiescenza e obblighi simili		
per imposte	22.935	-
per altri rischi ed oneri futuri		
per ripristino investimenti		
Totale Fondi rischi ed oneri futuri (C)	22.935	0
	2.295.951	2.107.033

⇒


con separata indicazione, per ciascuna voce, degli importi esigibili oltre l'esercizio successivo		
obbligazioni verso le banche	-	-
verso altri finanziatori	-	-
acconti	-	-
debiti verso fornitori	-	-
rappresentati da titoli di credito	-	-
verso imprese controllate, collegate e controllanti	-	-
debiti tributari	-	-
debiti verso istituti di previdenza e sicurezza sociale	-	-
debiti verso iscritti, soci e terzi per prestazioni dovute	-	-
debiti verso lo Stato ed altri soggetti pubblici	-	-
debiti diversi	9.174.924	8.071.728
Totale	9.174.924	8.071.728
Totale Debiti (E)	77.913.554	75.360.847
Ratei passivi		
Risconti passivi	221.490	250.814
Aggio su prestiti	93.202	129.843
Riserve tecniche	-	-
Totale ratei e risconti (D)	314.692	380.657
Totale passivo e netto	78.228.246	75.741.504

⇒ Trasmettere la presente delibera ai Ministeri Vigilanti per la necessaria approvazione.

IL DIRETTORE GENERALE
Dott. Roberto Noto



IL PRESIDENTE
Prof. Francesco Schittulli



DETERMINAZIONE N. 18

Oggetto: Conto Consuntivo Consolidato 2018 – proposta.

L'anno duemiladiciannove, il giorno 4 del mese di aprile

IL DIRETTORE GENERALE

VISTO l'art. 12 dello Statuto ed, in particolare, il comma 4, lettera j), che attribuisce al Direttore Generale il compito di predisporre i bilanci della LILT e sottoporli alla valutazione del Consiglio Direttivo Nazionale, per l'adozione del relativo provvedimento;

VISTO il decreto del Presidente della Repubblica 27 febbraio 2003, n. 97, recante "Regolamento concernente l'amministrazione e la contabilità degli enti pubblici di cui alla legge 20 marzo 1975, n. 70";

VISTO il decreto del Presidente della Repubblica del 4 ottobre 2013, n. 132, recante "Regolamento concernente le modalità di adozione del piano dei conti integrato delle amministrazioni pubbliche, ai sensi dell'articolo 4, comma 3, lettera a), del decreto legislativo 31 maggio 2011, n. 91";

VISTO in particolare l'art. 73 del citato decreto del Presidente della Repubblica n. 97/2003, concernente la disciplina della modalità di redazione del Bilancio Consolidato;

VISTA la delibera del Consiglio Direttivo Nazionale n. 4 del 13 marzo 2019, con la quale viene adottato il Conto Consuntivo 2018 della Sede Centrale;

VISTA la circolare n. 3 del 18 gennaio 2019 inviata a tutte le Sezioni Provinciali avente per oggetto le direttive impartite dal Consiglio Direttivo nazionale riguardanti le modalità operative per l'adozione del bilancio consuntivo consolidato 2018;

VISTI i Rendiconti Consuntivi 2018 presentati dalle Sezioni Provinciali della Lega Italiana per la Lotta contro i Tumori, comprendenti i documenti previsti dal citato D.P.R. 97/2003, come di seguito specificati:

1. Rendiconto Finanziario Decisionale Consolidato anno 2018 (Allegato A);
2. Conto Economico Consolidato anno 2018 (allegato B);
3. Quadro di Riclassificazione dei Risultati Economici Consolidato anno 2018 (allegato C);
4. Situazione Amministrativa Consolidata dell'Esercizio Finanziario 2018 (allegato D);
5. Stato Patrimoniale Consolidato anno 2018 (allegato E);
6. Prospetto Missioni e Programmi 2018 (allegato F);
7. Nota integrativa al Bilancio Consolidato anno 2018 (Allegato G);

mi

DETERMINA

- di sottoporre alla valutazione del Consiglio Direttivo Nazionale, per l'adozione del relativo provvedimento, il Conto Consuntivo Consolidato anno 2018, che presenta le seguenti risultanze finali:

Rendiconto Finanziario Decisionale Consolidato anno 2018 (Allegato A);

ENTRATE	2018		
	Residui	Competenza	Cassa
	Iniziali e Variazioni	Accertamenti	Riscossioni
Titolo I - Entrate correnti di natura tributaria, contributiva e perequativa	0,00	0,00	0,00
Titolo II - Trasferimenti correnti	2.482.636,64	22.141.051,86	22.030.751,88
Titolo III - Entrate extratributarie	1.178.247,22	13.566.996,08	13.874.899,56
Titolo IV - Entrate di capitale	15.000,00	353.542,07	368.542,07
Titolo V - Entrate da riduzione di attività finanziaria	0,00	1.435.349,41	1.195.349,41
Titolo VI - Accensione prestiti	0,00	1.080,00	1.080,00
Titolo IX - Entrate per conto terzi e partite di giro	469.809,33	1.554.666,73	1.530.558,64
totale	4.145.693,19	39.052.686,15	39.001.181,56
Disavanzo di competenza 31/12/2018			
Avanzo cassa iniziale			23.199.773,44
Totale a pareggio			62.200.955,00

USCITE	2018		
	Residui	Competenza	Cassa
	Iniziali e Variazioni	Impegni	Pagamenti
Titolo I - Spese correnti	7.455.876,01	33.397.352,43	32.606.014,04
Titolo II - Spese in conto capitale	375.652,19	2.913.219,05	2.771.281,55
Titolo III - Spese per incremento attività finanziarie	0,00	245.224,31	245.224,31
Titolo IV - Rimborso prestiti	0,00	337.347,06	337.347,06
Titolo VII - Uscite per conto terzi e partite di giro	348.740,80	1.554.666,73	1.493.287,41
totale	8.180.269,00	38.447.809,58	37.453.154,37

Handwritten signature and date: 2/12/18

Avanzo di competenza 31/12/2018		604.876,57	
Totale		39.052.686,15	37.453.154,37
Avanzo di cassa 31/12/2018			24.747.800,63
Totale a pareggio			62.200.955,00

Conto Economico Consolidato anno 2018 (allegato B);

CONSOLIDATO

A. RICAVI

Variazione delle rimanenze di prodotti in corso di lavorazione, semilavorati e finiti lavorazioni in corso su ordinazione

B. VALORE DELLA PRODUZIONE TIPICA

Consumi di materie prime e servizi esterni

C. VALORE AGGIUNTO

Costo del lavoro

D. MARGINE OPERATIVO LORDO

Ammortamenti

Stanziamenti a fondi rischi ed oneri

Saldo proventi ed oneri diversi

E. RISULTATO OPERATIVO

Proventi ed oneri finanziari

Rettifiche di valore di attività finanziarie

F. RISULTATO PRIMA DEI COMPONENTI STRAORDINARI E DELLE IMPOSTE

Proventi ed oneri straordinari

G. RISULTATO PRIMA DELLE IMPOSTE

Imposte di esercizio

H. AVANZO/PAREGGIO/DISAVANZO

ECONOMICO DEL PERIODO

ANNO 2018	ANNO 2017	(+O-)
.....
36.636.238	33.432.441	3.203.797
-	-	-
36.636.238	33.432.441	3.203.797
23.812.263	23.359.323	452.940
12.823.975	10.073.118	2.750.857
7.807.976	7.774.451	33.525
5.015.999	2.298.667	2.717.332
2.156.243	2.262.953	- 106.710
54.379	81.555	- 27.176
830.058	849.425	- 19.367
1.975.319	- 895.266	2.870.585
- 53.737	153.646	- 207.383
- 96.893	- 12.904	- 83.989
1.824.689	- 728.716	2.747.191
- 137.742	375.326	- 513.068
1.686.947	- 353.390	2.234.123
449.289	428.515	20.774
1.237.658	- 781.905	2.213.349

Handwritten signature and date: 3/1/18

Situazione Amministrativa Consolidata dell'Esercizio Finanziario 2018 (allegato D)

CONSOLIDATO

Consistenza della cassa all'inizio dell'esercizio 1/1/2018			23.199.773,44
	in c/competenza	36.159.711,16	
Riscossioni			39.001.181,56
	in c/residui	2.841.470,40	
	in c/competenza	32.568.891,46	
Pagamenti			37.453.154,37
	in c/residui	4.884.262,91	
Consistenza della cassa alla fine dell'esercizio 31/12/2018			24.747.800,63
	degli esercizi precedenti	1.304.222,79	
Residui Attivi			4.197.197,78
	dell'esercizio	2.892.974,99	
	degli esercizi precedenti	3.296.006,09	
Residui Passivi			9.174.924,21
	dell'esercizio	5.878.918,12	
Avanzo di Amministrazione al 31/12/2018			19.770.074,20

L'utilizzazione dell'avanzo di amministrazione per l'esercizio 2019 risulta così prevista		
Parte vincolata		
fondo rinnovo contrattuali	-	
al Trattamento di fine rapporto Sede Centrale	434.205,90	
ai Fondi per rischi e oneri Sede centrale	23.798,36	
vincolata CONSOLIDATA	1.807.649,69	
	-	
al Fondo ripristino investimenti per i seguenti motivi		
Fondo di Riserva Sede Centrale	5.385,53	
Fondo spese istituzionali da titoli da eredità Sede centrale	68.489,40	
Totale parte vincolata		2.339.528,88
Parte disponibile		
Parte disponibile utilizzata	17.430.545,32	
..... Parte di cui non si prevede l'utilizzazione nell'esercizio 2019	-	
Totale parte disponibile		17.430.545,32
Totale Risultato di amministrazione		19.770.074,20

22 4

Stato Patrimoniale Consolidato anno 2018 (allegato E).

CONSOLIDATO

ATTIVITA'	ANNO 2018	ANNO 2017
A) CREDITI VERSO LO STATO ED ALTRI ENTI PUBBLICI PER LA PARTECIPAZIONE AL PATRIMONIO INIZIALE	-	-
B) IMMOBILIZZAZIONI		
<i>I. Immobilizzazioni Immateriali</i>		
1) Costi d'impianto e di ampliamento	69.759	63.082
2) Costi di ricerca, di sviluppo e di pubblicità Diritti di brevetto industriale e diritti di utilizzazione delle opere	867.066	496.125
3) di ingegno	-	-
4) Concessioni, licenze, marchi e diritti simili	1.244	-
5) Avviamento		
6) Immobilizzazioni in corso e acconti Manutenzioni straordinarie e migliorie su beni di	192.208	165.727
8) terzi	111.016	58.835
9) Altre	549.224	531.827
Totale	1.790.518	1.315.597
<i>II. Immobilizzazioni materiali</i>		
1) Terreni e fabbricati	30.427.476	27.666.556
2) Impianti e macchinari e mobili	13.883.026	13.628.468
3) Attrezzature industriali e commerciali		
4) Automezzi e motomezzi	1.052.152	835.590
5) Immobilizzazioni in corso e acconti	196.609	197.301
6) Diritti reali di godimento	241.724	238.684
7) altri beni	59.936	60.900
8) ammortamenti e svalutazioni	- 14.204.078	- 11.513.603
Totale	31.656.844	31.113.897

Luca


III. <i>Immobilizzazioni finanziarie</i> con separata indicazione, per ciascuna voce dei crediti, degli importi esigibili entro l'esercizio successivo		
1) Partecipazioni in:		
a) imprese controllate	-	-
b) imprese collegate		
c) imprese controllanti		
d) altri enti	-	3.969
2) Crediti		
a) verso imprese controllate	-	20.658
b) verso imprese collegate		
c) verso lo Stato e altri soggetti pubblici	-	45.256
d) verso altri	-	5.707
3) Altri titoli	9.485.439	10.423.301
4) Crediti finanziari diversi	6.052.276	5.789.374
Totale	15.537.715	16.288.264
Totale Immobilizzazioni (B)	48.985.077	48.717.758
C) ATTIVO CIRCOLANTE		
I. <i>Rimanenze</i>		
1) Materie prime, sussidiarie e di consumo		
2) prodotti in corso di lavorazione e semilavorati		
3) lavori in corso		
4) prodotti finiti e merci	7.269	6.022
5) acconti	162	10.653
Totale	7.432	16.675
II. <i>Residui attivi</i> con separata indicazione, per ciascuna voce, degli importi esigibili oltre l'esercizio successivo		
1) Crediti verso utenti, clienti ecc.	-	-
2) Crediti verso iscritti, soci e terzi		
3) Crediti verso imprese controllate e collegate		
4) Crediti verso lo Stato ed altri soggetti pubblici		
4-bis) Crediti tributari		
4-ter) Imposte anticipate		
5) Crediti verso altri	4.197.198	3.621.062
Totale	4.197.198	3.621.062
III. <i>Attività finanziarie che non costituiscono immobilizzazioni</i>		
1) Partecipazioni in imprese controllate		
2) Partecipazioni in imprese collegate		
3) Altre partecipazioni		
4) Altri titoli		
Totale	-	-

IV. Disponibilità liquide		
1) Depositi bancari e postali	24.747.801	23.199.773
2) assegni	-	-
3) denaro e valori in cassa	-	-
Totale	24.747.801	23.199.773
Totale attivo circolante (C)	28.952.430	26.837.511
D) RATEI E RISCONTI		
1) Ratei attivi	59.527	69.795
2) Risconti attivi	231.212	116.441
Totale ratei e risconti (D)	290.739	186.236
Totale attivo	78.228.246	75.741.505


PASSIVITA'	ANNO	ANNO
	2018	2017
<i>Fondo di dotazione</i>	38.151.683	38.151.683
<i>Riserve obbligatorie e derivanti da leggi</i>		
<i>Riserve di rivalutazione</i>		
<i>Contributi a fondo perduto</i>		
<i>Contributi per ripiano disavanzi</i>		
<i>Riserve statutarie</i>		
<i>Altre riserve distintamente indicate</i>		
<i>Avanzi (Disavanzi) economici portati a nuovo</i>	27.030.403	27.812.308
<i>Avanzo (Disavanzo) economico d'esercizio</i>	1.237.658	-781.905
Totale Patrimonio netto (A)	66.419.744	65.182.086
per contributi a destinazione vincolata	-	-
per contributi indistinti per la gestione		
per contributi in natura	-	-
Totale Contributi in conto capitale (B)	0	0
per trattamento di quiescenza e obblighi simili		
per imposte	22.935	-
per altri rischi ed oneri futuri		
per ripristino investimenti		
Totale Fondi rischi ed oneri futuri (C)	22.935	0
	2.295.951	2.107.033

con separata indicazione, per ciascuna voce, degli importi esigibili oltre l'esercizio successivo		
obbligazioni	-	-
verso le banche	-	-
verso altri finanziatori	-	-
acconti	-	-
debiti verso fornitori	-	-
rappresentati da titoli di credito	-	-
verso imprese controllate, collegate e controllanti	-	-
debiti tributari	-	-
debiti verso istituti di previdenza e sicurezza sociale	-	-
debiti verso iscritti, soci e terzi per prestazioni dovute	-	-
debiti verso lo Stato ed altri soggetti pubblici	-	-
debiti diversi	9.174.924	8.071.728
Totale	9.174.924	8.071.728
Totale Debiti (E)	77.913.554	75.360.847
Ratei passivi	221.490	250.814
Risconti passivi	93.202	129.843
Aggio su prestiti		
Riserve tecniche	-	-
Totale ratei e risconti (D)	314.692	380.657
Totale passivo e netto	78.228.246	75.741.504

 Il Responsabile Amministrativo
 Rag. Davide Rubinace



 IL DIRETTORE GENERALE
 Dott. Roberto Noto





VERBALE N. 511/2019

In data 17 aprile 2019 alle ore 10,30 presso la sede della LILT Lega Italiana per la lotta contro i tumori, in Roma, si è riunito, previa regolare convocazione, il Collegio dei revisori, nelle persone di:

Dott.ssa Daniela Pavone	Presidente in rappresentanza del Ministero dell'economia e delle finanze	Presente
Dott. Matteo Patrini	Componente effettivo in rappresentanza del Ministero della salute	Presente
Cons. Claudio Gorelli	Componente effettivo in rappresentanza della LILT Sede Centrale	Presente

per procedere all'esame del Rendiconto Consolidato generale relativo all'anno 2018.

Il predetto documento contabile, corredato della relativa documentazione, è stato trasmesso al Collegio dei revisori con nota e-mail del 4 aprile 2019, in conformità a quanto previsto dall'articolo 20, comma 3, del decreto legislativo 30 giugno 2011, n. 123, per acquisirne il relativo parere di competenza.

Il Collegio viene assistito, nell'esame del predetto elaborato contabile, dal Responsabile dell'Ufficio di Amministrazione, nella persona del Rag. Davide Rubinace, appositamente invitato dall'organo di controllo, per fornire a quest'ultimo tutti gli elementi informativi necessari per la redazione del prescritto parere.

Il Collegio passa all'esame del predetto documento e, dopo aver acquisito ogni utile notizia al riguardo ed aver effettuato le opportune verifiche, redige la relazione al Rendiconto Consolidato generale per l'esercizio finanziario 2018 che viene allegata al presente verbale e ne costituisce parte integrante (Allegato 1).

Il Collegio rammenta, infine, che il Rendiconto Consolidato in questione, completo degli allegati, dovrà essere trasmesso, entro 10 giorni dalla Delibera di approvazione, all'Amministrazione vigilante e al Ministero dell'economia e delle finanze.

Non essendovi altre questioni da trattare, la riunione termina alle ore 17.10 previa stesura del presente verbale, che viene successivamente inserito nell'apposito registro.

Letto, confermato e sottoscritto.

Il Collegio dei Revisori

Dott.ssa Daniela Pavone 

Dott. Matteo Patrini 

Cons. Claudio Gorelli 

**LILT
LEGA ITALIANA PER LA LOTTA CONTRO I TUMORI**

**RELAZIONE AL RENDICONTO GENERALE CONDOLIDATO
DELLA SEDE CENTRALE E LE SEZIONI PROVINCIALI DELLA LILT
ESERCIZIO FINANZIARIO 2018**

Il Rendiconto generale dell'esercizio finanziario 2018 proposto dal Direttore Generale dell'Ente con determinazione n. 18 del 4 aprile 2019 è stato trasmesso al Collegio dei revisori, per il relativo parere di competenza, con mail in pari data.

Detto elaborato contabile si compone dei seguenti documenti:

- Conto del bilancio (Rendiconto finanziario decisionale e gestionale);
- Conto economico;
- Stato patrimoniale;
- Nota Integrativa.

Inoltre, risultano allegati al predetto rendiconto, come previsto dal regolamento di contabilità dell'Ente:

- a) La situazione amministrativa;
- b) Quadro di riclassificazione dei risultati economici
- c) Prospetto missioni e programmi.

CONSIDERAZIONI GENERALI

Con riferimento alla struttura ed al contenuto, il rendiconto generale è stato predisposto in conformità al Regolamento di contabilità dell'Ente ed alla normativa vigente in materia (DPR n. 97/2003).


Dalla documentazione fornita risulta che l'Ente ha provveduto alla redazione del prospetto riepilogativo nel quale viene riassunta la spesa classificata in base alle missioni ed ai programmi individuati applicando le prescrizioni contenute nel DPCM 12 dicembre 2012 e le indicazioni di cui alla Circolare del Dipartimento della RGS n. 23 del 13 maggio 2013.

L'Ente ha conseguito l'equilibrio di bilancio.


Il Collegio prende in esame il **Rendiconto Consolidato generale per l'esercizio 2018** che è così riassunto nelle seguenti tabelle:

QUADRO RIASSUNTIVO DEL RENDICONTO FINANZIARIO

Entrate	<i>Previsione iniziale anno 2018</i>	<i>Somme accertate anno 2018</i>	<i>Somme accert. Riscosse anno 2018</i>	<i>Diff. % accertamen ti- previs.iniz.</i>
<i>Entrate Correnti di natura tributaria, contributiva e perequativa - Titolo I</i>	11.700,00	0	0	-100%
<i>Entrate Trasferimenti Correnti Titolo II</i>	17.488.286,31	22.141.051,86	22.030.751,88	26,61%
<i>Entrate Extra Tributarie Correnti Titolo III</i>	12.771.931,54	13.566.996,08	13.874.899,56	6,23%
<i>Entrate Extra Tributarie Correnti Titolo IV</i>	274.800,00	353.542,07	368.542,07	28,65%
<i>Titolo V - Entrate da riduzioni di attività finanziarie</i>	6.314.443,90	1.435.349,41	1.195.349,41	-77,27%
<i>Titolo VI - Accensione prestiti</i>	25.000,00	1.080,00	1.080,00	-95,68%
<i>Partite Giro Titolo IX</i>	1.314.475,27	1.554.666,73	1.530.558,64	18,27%
Totale Entrate	38.200.637,02	39.052.686,15	39.001.181,56	2,23%
<i>Avanzo amministrazione utilizzato</i>	1.779.834,46		23.199.773,44	
Totale Generale	39.980.471,48	39.052.686,15	62.200.955,00	
Totale a pareggio	39.980.471,48	39.052.686,15	62.200.955,00	



Spese	Previsione iniziale anno 2018	Somme impegnate anno 2018	Pagamenti anno 2018	Diff.% impegni - previs.iniz.
<i>Uscite correnti Titolo I</i>	30.988.114,72	33.397.352,43	32.606.014,04	7,77%
<i>Uscite conto capitale Titolo II</i>	3.246.994,40	2.913.219,05	2.771.281,55	-10,28%
<i>Titolo III - Spese per incremento attività finanziarie</i>	215.000,00	245.224,31	245.224,31	14,06%
<i>Titolo IV - Rimborso Prestiti</i>	4.215.887,09	337.347,06	337.347,06	-92,00%
<i>Partite Giro Titolo VII</i>	1.314.475,27	1.554.666,73	1.493.287,41	18,27%
Totale Spese	39.980.471,48	38.447.809,58	37.453.154,37	-3,83%
<i>Avanzo di competenza al 31/12/2018</i>		604.876,57		
<i>Avanzo di cassa al 31/12/2018</i>			24.747.800,63	
Totale Generale	39.980.471,48	39.052.686,15	62.200.955,00	



QUADRO DI RAFFRONTO CON L'ESERCIZIO PRECEDENTE

Entrate	Anno finanziario 2018			Anno finanziario 2017			Diff. % (E/B)
	Residui (A)	Competenza (B)	Cassa (C)	Residui (D)	Competenza (E)	Cassa (F)	
<i>Entrate Correnti di natura tributaria, contributiva e perequativa - Titolo I</i>	35.328	0,00	0,00				
<i>Entrate Trasferimenti Correnti Titolo II</i>	2.482.636,64	22.141.051,86	22.030.751,88	1.922.808,55	20.040.605,30	19.545.463,61	
<i>Entrate Extra Tributarie Correnti Titolo III</i>	1.142.919,22	13.566.996,08	13.874.899,56	859.846,34	13.366.018,58	13.320.617,92	
<i>Entrate Extra Tributarie Correnti Titolo IV</i>	15.000	353.542,07	368.542,07	35.804,19	989.991,58	995.295,77	
<i>Titolo V - Entrate da riduzioni di attività finanziarie</i>		1.435.349,41	1.195.349,41	0	3.901.310,36	3.901.310,36	
<i>Titolo VI - Accensione prestiti</i>		1.080,00	1.080,00	0	210.200,00	426.943,00	
<i>Partite Giro Titolo IX</i>	469.809,33	1.554.666,73	1.530.558,64	399.777,05	1.191.534,27	1.107.203,40	
Totale Entrate	4.145.693,19	39.052.686,15	39.001.181,56	3.218.236,13	39.699.660,09	39.296.834,06	
<i>avanzo amministrazione utilizzato</i>					554.056,32		
Totale Generale	4.145.693,19	39.052.686,15	39.001.181,56	3.218.236,13	40.253.716,41	39.296.834,06	
AVANZO DI COMPETENZA E CASSA			23.199.773,44			23.752.095,24	
Totale a pareggio			62.200.955,00	3.218.236,13	40.253.716,41	63.048.929,30	




Spese	Anno finanziario 2018			Anno finanziario 2017		
	Residui (A)	Competenza (B)	Cassa (C)	Residui (D)	Competenza (E)	Cassa (F)
Uscite correnti Titolo I	7.455.876,01	33.397.352,43	32.606.014,04	6.677.583,94	32.764.111,01	31.959.400,73
Uscite conto capitale Titolo II	375.652,19	2.913.219,05	2.771.281,55	532.653,04	2.619.597,06	2.676.324,91
Titolo III - Spese per incremento attività finanziarie		245.224,31	245.224,31	0	1.262.747,72	1.269.747,72
Titolo IV - Rimborso Prestiti		337.347,06	337.347,06	0	2.415.726,35	2.418.066,35
Titolo VII - Uscite per conto terzi e partite di giro	348.740,80	1.554.666,73	1.493.287,41	456.930,92	1.191.534,27	1.525.616,15
Totale Spese	8.180.269,00	38.447.809,58	37.453.154,37	7.677.167,90	40.253.716,41	39.849.155,86
Avanzo amministrazione		604.876,57	24.747.800,63			23.199.773,44
Totale Generale		39.052.686,15	62.200.955,00		40.253.716,41	63.048.929,30

Situazione di equilibrio dati di cassa

Prospetto riepilogativo dati di cassa (Art. 13, c. 1, L. n. 243/2012)	Anno 2018
Descrizione	Importo
Saldo cassa iniziale	23.199.773,444
Riscossioni	39.001.181,56
Pagamenti	37.453.154,37
Saldo finale di cassa	24.747.800,63

Il Rendiconto Consolidato generale 2018 presenta un avanzo finanziario di competenza di €. 604.876,57, pari alla differenza tra le entrate accertate e le spese impegnate, come appresso indicato:

TOTALE ENTRATE ACCERTATE	39.052.686,15
TOTALE USCITE IMPEGNATE	38.447.809,58
AVANZO DI COMPETENZA	604.876,57



6

Il totale delle entrate accertate e delle uscite impegnate sono state raffrontate con le previsioni iniziali delle entrate e delle uscite, pari rispettivamente ad € 38.200.637,02 ed € 39.980.471,48 indicate nel bilancio di previsione 2018 deliberato dal Consiglio Direttivo Nazionale della LILT con deliberazione n. 50 del 16 ottobre 2017.

ESAME DELLA GESTIONE DI COMPETENZA

ENTRATE CORRENTI

Le entrate correnti accertate, al netto delle partite di giro, sono costituite da:

<i>Entrate</i>		<i>ACCERTAMENTI</i>	<i>ACCERTAMENTI</i>
		<i>Anno 2017</i>	<i>Anno 2018</i>
<i>Entrate Contributive</i>	€	0,00	0,00
<i>Entrate derivanti da trasferimenti correnti</i>	€	20.040.605,30	22.141.051,86
<i>Altre Entrate</i>	€	13.366.018,58	13.566.996,08
Totale Entrate		33.406.623,88	35.708.047,94

Le **Entrate da trasferimenti correnti**, pari ad € 22.141.051,86 riguardano:

- per € 7.631.344,52 sia le erogazioni da parte delle Agenzie fiscali per la raccolta del 5 per 1000, che i contributi provenienti da Amministrazioni locali (Province/Comuni/Regioni);
- per € 10.721.216,90 erogazioni liberali provenienti da famiglie;
- per € 3.464.008,54 derivano da oblazioni di imprese (sponsorizzazioni e altri trasferimenti).

Le **Altre entrate** pari ad € 13.566.996,08 riguardano:

- per € 8.693.058,23 entrate per l'erogazione dei servizi socio-sanitari;
- per € 429.034,08 locazione e fitti di beni mobili e immobili di proprietà;
- per € 58.863,77 da interessi attivi.

ENTRATE IN CONTO CAPITALE

Le entrate in conto capitale sono rappresentate nella seguente tabella:

<i>Entrate</i>		<i>ACCERTAMENTI</i>	<i>ACCERTAMENTI</i>
		<i>Anno 2017</i>	<i>Anno 2018</i>
<i>Entrate derivanti da trasferimenti in conto capitale</i>	€	989.991,58	353.542,07
<i>Entrate da riduzione di attività finanziarie</i>	€	3.901.310,36	1.435.349,41
<i>Accensione di prestiti</i>	€	210.200,00	1.080,00
Totale Entrate in conto capitale		5.101.501,94	1.789.971,48

7

La voce di entrata in conto capitale di maggiore rilevanza è rappresentata dalla riduzione di attività finanziarie, consistenti in disinvestimenti di fondi comuni e titoli obbligazionari a medio e lungo termine.

SPESE CORRENTI

Le uscite correnti sono costituite da:

<i>Uscite Correnti - Titolo I</i>		<i>IMPEGNI</i>	
		<i>Anno 2017</i>	<i>Anno 2018</i>
Funzionamento	€	16.518.116,31	16.316.901,10
Interventi diversi	€	13.300.453,50	14.481.527,67
Trasferimenti correnti	€	1.701.972,50	1.479.921,22
Altre spese correnti	€	1.243.568,70	1.119.002,44
Totale Uscite Correnti	€	32.764.111,01	33.397.352,43

Le spese di **Funzionamento** riguardano:

- per € 7.698.178,55 redditi da lavoro dipendente;
- per € 477.568,18 imposte e tasse a carico degli Enti;
- per € 1.861.207,56 per acquisto di beni di consumo;
- per € 6.111.554,65 per spese di servizi;
- per € 146.316,61 organi e incarichi dell'Amministrazione;
- per € 22.075,55 formazione del personale.

Le spese per **interventi diversi** riguardano:

- per € 3.539.164,38 organizzazioni eventi e campagne di prevenzione sanitaria;
- per € 10.942.363,29 prestazioni mediche e servizi sanitari;


I **trasferimenti correnti** riguardano:

- per € 658.476,75 trasferimenti alle famiglie, di cui 128.002,71 borse studio, dottorati di ricerca, ecc.

SPESE IN CONTO CAPITALE

Le spese diverse da quelle correnti, per complessivi € 3.495.790,42 sono così composte:

<i>Uscite diverse da quelle correnti</i>		<i>ACCERTAMENTI</i>	
		<i>Anno 2017</i>	<i>Anno 2018</i>
<i>Uscite</i>			
Spese in conto capitale	€	2.619.597,06	2.913.219,05
Incremento attività finanziarie	€	1.262.747,72	245.224,31
Rimborso prestiti	€	2.415.728,35	337.347,06
Totale	€	6.298.071,13	3.495.790,42

8


Le spese in conto capitale sono costituite da spese per acquisto di beni materiali (immobili e attrezzature) e beni immateriali (impianti, software).

PARTITE DI GIRO

Le partite di giro che risultano in pareggio, ammontano ad € 1.554.666,73 e rappresentano le entrate ed uscite che gli enti effettuano in qualità di sostituti d'imposta, ovvero per conto di terzi (convenzioni per la prevenzione oncologica dipendenti enti e imprese varie assicurate dalle sezioni provinciali), le quali costituiscono al tempo stesso un debito ed un credito per l'Ente.

SITUAZIONE AMMINISTRATIVA

La situazione amministrativa, come esposto nella tabella che segue, evidenzia il saldo di cassa iniziale, gli incassi ed i pagamenti dell'esercizio, il saldo di cassa alla chiusura dell'esercizio, il totale delle somme rimaste da riscuotere, di quelle rimaste da pagare e il risultato finale di amministrazione, che ammonta ad €. **19.770.074,20**.

			Totale
	RESIDUI	COMPETENZA	
Fondo di cassa al 1° gennaio 2018			23.199.773,44
RISCOSSIONI	2.841.470,40	36.159.711,16	
PAGAMENTI	4.884.262,91	32.568.891,46	
Fondo di cassa al 31 dicembre 2018			24.747.800,63
	RESIDUI		
	esercizi precedenti	dell'esercizio	
RESIDUI ATTIVI	1.304.222,79	2.892.974,99	
RESIDUI PASSIVI	3.296.006,09	5.878.918,12	
Avanzo al 31 dicembre 2018			19.770.074,20

Il saldo di cassa alla fine dell'esercizio 2018 ammonta ad € **24.747.800,63**.




SITUAZIONE PATRIMONIALE

La situazione patrimoniale viene rappresentata nella seguente tabella:

ATTIVITA'	Valori al 31/12/2017		Valori al 31/12/2018	
	Parziali	Totali	Parziali	Totali
A) Crediti verso lo Stato				
B) Immobilizzazioni:		48.717.758		48.985.077
Immobilizzazioni Immateriali	1.315.597		1.790.518	
Immobilizzazioni Materiali	31.113.897		31.656.844	
Immobilizzazioni Finanziarie	16.288.264		15.537.715	
C) Attivo circolante:		26.837.511		28.952.430
Rimanenze	16.675		7.432	
Residui attivi (crediti)	3.621.062		4.197.198	
Attività finanziarie che non costituiscono immobilizzazioni	0			
Disponibilità liquide	23.199.773		24.747.801	
D) Ratei e Risconti:		186.236		290.739
Ratei e risconti	186.236		290.739	
TOTALE ATTIVITA'		75.741.505		78.228.246
PASSIVITA'				
A) Patrimonio netto		65.182.086		66.419.744
Fondo di dotazione	38.151.683		38.151.683	
Avanzi economici esercizi precedenti	27.812.308		27.030.403	
Avanzo/Disavanzo economico dell'esercizio	-781.905		1.237.658	
B) - Contributi in conto capitale		0		
C)- Fondi per rischi ed oneri		0	22.935	22.935
ATTIVITA'	Valori al 31/12/2017		Valori al 31/12/2018	
	Parziali	Totali	Parziali	Totali
D) - Trattamento di fine rapporto di lavoro subordinato		2.107.033		2.295.951
E) - Residui passivi (Debiti)	8.071.728	8.071.728	9.174.924	9.174.924
F) - Ratei e risconti		380.657		314.692
Ratei e risconti	380.657		314.692	
TOTALE PASSIVITA'		75.741.505		78.228.246

Dall'esame delle poste di bilancio si evince quanto segue:

- prosegue il consolidamento degli investimenti destinati all'informatizzazione;
- si sono ridotti i crediti finanziari di circa il 10% rispetto al decorso esercizio;
- le disponibilità liquide si sono attestate a 24.747.801 euro, con un incremento rispetto al precedente esercizio (circa euro 1.550.000).

10


Il Collegio dei revisori rammenta l'opportunità di valutare un uso prudentiale delle disponibilità finanziarie attraverso l'acquisto di titoli a più basso rischio, quali i titoli di Stato.

Il patrimonio netto, di € 66.419.744, rispetto al precedente esercizio, risulta aumentato per effetto del risultato economico positivo dell'esercizio 2018, di € 1.237.658,00.

CONTO ECONOMICO

Il conto economico evidenzia i componenti positivi e negativi della gestione secondo criteri di competenza economica e presenta i seguenti valori:

CONTO ECONOMICO			
Descrizione	Anno 2017	Anno 2018	Variazione percentuale (2018/2017)
A) Valore della produzione	33.432.441	36.636.238	9,58%
B) Costi della produzione	34.327.707	34.660.919	0,97%
Differenza tra valore e costi della produzione (A-B)	-895.266	1.975.319	320,64%
C) Proventi e oneri finanziari	153.646	-53.737	-134,97%
D) Rettifiche di valore di attività finanziarie	12.904	-96.893	850,88%
E) Proventi e oneri straordinari	375.326	-137.742	-136,70%
Risultato prima delle imposte (A-B ±C±D±E)	-353.390	1.686.947	577,36%
Imposte dell'esercizio	428.515	449.289	4,85%
Avanzo/Disavanzo Economico	-781.905	1.237.658	258,29%

Il valore della produzione, nell'anno 2018, ha presentato un significativo incremento in valore assoluto pari ad euro 3.203.797 (9,58%) a fronte di una sostanziale invarianza dei costi della produzione pari ad euro 333.212 (0,97%).

Le Imposte dell'esercizio sono costituite da IRES/IMU/TASI/TARI.

Il risultato economico si è incrementato di € 2.019.563 rispetto all'esercizio precedente.

Il Collegio ha inoltre verificato che tale risultato positivo è stato raggiunto nonostante circa il 50% delle sezioni provinciali (49 su 106) presentino risultati gestionali in disavanzo per circa 1.436.000 euro.

CONSIDERAZIONI GENERALI

Il Collegio, con riferimento alla vigente normativa sul contenimento della spesa pubblica, precisa che la Sede centrale, avente natura giuridica di ente pubblico, è soggetta alle disposizioni medesime che risultano attuate, come attestato da ultimo nel parere di questo Collegio (verbale n. 510 del 6 marzo 2019) in riferimento al rendiconto 2018 della Sede centrale.

In ordine alle sezioni provinciali, si rimanda agli elementi informativi riguardanti le considerazioni formulate dalla Corte dei conti in sede di relazione al Parlamento sul controllo eseguito sulla

gestione finanziaria dell'Ente per l'esercizio 2017, comunicati al Ministero della salute, amministrazione vigilante. Di norma non risultano essere stati elargiti da parte della Sede centrale dell'Ente ulteriori contributi economici a favore delle Sezioni provinciali, se non quelli esclusivamente finalizzati a consentire il regolare svolgimento delle attività sezionali a seguito di sopravvenute ed accertate esigenze di carattere straordinario, come previsto da apposito regolamento adottato con deliberazione del Consiglio Direttivo Nazionale.

Si richiama, comunque, e si condivide quanto già affermato dall'Ente con la nota n. 2137 del 27.6.2017 indirizzata ai Ministeri Vigilanti e alla Corte dei Conti, circa la impossibilità di applicare tali disposizioni, non solo in considerazione della qualificazione giuridica privatistica, prevista dallo Statuto dell'Ente, ma soprattutto in ragione del fatto che le entrate delle sedi provinciali, diversamente da quelle della Sede centrale, sono rappresentate da entrate proprie di natura privata, costituite da oblazioni varie, donazioni, liberalità, lasciti ereditari, da acquisizione di quote associative nonché da entrate per erogazioni di servizi sanitari. Parallelamente si osserva che anche i costi sono determinati a livello provinciale.

Riguardo alle spese del personale delle Sezioni provinciali, si rileva che, nel corso dell'anno 2018 i costi del personale sono risultati pressoché immutati.

Il Collegio dei revisori dopo un'attenta analisi dei risultati conseguiti dall'Ente e dalla complessità che emerge dai conti provenienti da 106 Sezioni provinciali, ribadisce quanto già espresso in sede di riunione dell'ultimo Consiglio Direttivo Nazionale circa l'opportunità di costituire un "audit interno", al fine di coadiuvare l'Amministrazione centrale nell'impegnativo compito della raccolta e della elaborazione dei dati di bilancio.

CONCLUSIONI

Il Collegio, sulla base dei prospetti forniti dalle sezioni provinciali tramite il software in uso presso la Sede centrale, esprime

parere favorevole




all'approvazione del Rendiconto Consolidato generale dell'esercizio 2018 da parte del Consiglio Direttivo Nazionale della LILT.

Il Collegio dei Revisori

Dott.ssa Daniela Pavone

Dott. Matteo Patrini

Cons. Claudio Gorelli

Rendiconto finanziario Gestionale esercizio 2018 ALL. N.I.A

Entrate	6	7	8	9
competenza	previsione	riscosse	da riscuotere	tot accertato
Titolo I - Entrate correnti di natura tributaria, contributiva e perequativa	200.000,00	106.320,90	82.295,00	188.615,90
Titolo II - Trasferimenti correnti	3.051.898,84	2.925.230,44	76.963,40	3.002.193,84
Titolo III - Entrate extratributarie	176.348,35	120.193,17	77.068,34	197.261,51
Titolo IX - Entrate per conto terzi e partite di giro	687.000,00	680.618,61	102.975,88	783.594,49
totale	4.115.247,19	3.832.363,12	339.302,62	4.171.665,74
Avanzo applicato	33.741,13			
Totale	4.148.988,32	3.832.363,12	339.302,62	4.171.665,74
Uscite	6	7	8	9
competenza	previsione	pagate	da pagare	tot impegnato
Titolo I - Spese correnti	3.382.498,92	1.698.139,15	1.462.592,06	3.160.731,21
Titolo II - Spese in conto capitale	79.489,40	4.448,55	0,00	4.448,55
Titolo VII - Uscite per conto terzi e partite di giro	687.000,00	583.717,89	199.876,60	783.594,49
totale	4.148.988,32	2.286.305,59	1.662.468,66	3.948.774,25
avanzo di competenza 31/12/2018		1.546.057,53		222.891,49
Totale	4.148.988,32	3.832.363,12	1.662.468,66	4.171.665,74
				-

Entrate	12	13	14	15(13+14)
residui attivi	iniziali	Riscosse	da riscuotere	totali
Titolo I - Entrate correnti di natura tributaria, contributiva e perequativa	86.179,84	85.555,84	624,00	86.179,84
Titolo II - Trasferimenti correnti	801.761,26	48.177,10	753.584,16	801.761,26
Titolo III - Entrate extratributarie	151.409,75	50.016,19	101.393,56	151.409,75
Titolo IX - Entrate per conto terzi e partite di giro	412.975,45	131.765,21	281.210,24	412.975,45
totale	1.452.326,30	315.514,34	1.136.811,96	1.452.326,30
Uscite	12	13	14	15(13+14)
residui passivi	iniziali	pagate	da pagare	totali
Titolo I - Spese correnti	3.966.518,65	1.627.769,92	2.317.786,27	3.945.556,19
Titolo II - Spese in conto capitale	21.071,00	19.382,00	0,00	19.382,00
Titolo VII - Uscite per conto terzi e partite di giro	271.797,94	181.490,47	90.307,47	271.797,94
totale	4.259.387,59	1.828.642,39	2.408.093,74	4.236.736,13
residui passivi radiati				22.651,46

Rendiconto Finanziario Decisionale 2018 (allegato N.I.B)

	ANNO 2018		ANNO 2017				
	Residui 22(8+14) Finali	Competenza Accertamenti	Cassa Riscossioni	Entrate	Residui 22(8+14) Finali	Competenza Accertamenti	Cassa Riscossioni
Entrate							
Titolo I - Entrate correnti di natura tributaria, contributiva e perequativa	82.919,00	188.615,90	191.876,74	Titolo I - Entrate correnti di natura tributaria, contributiva e perequativa	86.179,84	186.172,76	184.869,61
Titolo II - Trasferimenti correnti	830.547,56	3.002.193,84	2.973.407,54	Titolo II - Trasferimenti correnti	801.761,26	3.143.591,10	2.849.741,48
Titolo III - Entrate extratributarie	178.461,90	197.261,51	170.209,36	Titolo III - Entrate extratributarie	151.409,75	101.656,45	98.352,26
Titolo IX - Entrate per conto terzi e partite di giro	384.186,12	783.594,49	812.383,82	Titolo IX - Entrate per conto terzi e partite di giro	412975,45	633.840,31	587.990,11
totale	1.476.114,58	4.171.665,74	4.147.877,46	totale	1.452.326,30	4.065.260,62	3.720.953,46
Avanzo cassa iniziale			7.012.444,11	Avanzo cassa iniziale			6.916.773,83
Totale a pareggio			11.160.321,57	Totale a pareggio			10.637.727,29
Uscite							
Titolo I - Spese correnti	3.780.378,33	3.160.731,21	3.325.909,07	Uscite	Finali	Impegni	Pagamenti
Titolo II - Spese in conto capitale	0,00	4.448,55	23.830,55	Titolo I - Spese correnti	3.966.518,65	3.366.510,91	2.896.802,95
Titolo VII - Uscite per conto terzi e partite di giro	290.184,07	783.594,49	765.208,36	Titolo II - Spese in conto capitale	21.071,00	10.356,29	1.894,59
totale	4.070.562,40	3.948.774,25	4.114.947,98	totale	4.259.387,59	4.010.707,51	3.625.283,18
Avanzo di competenza 31/12/2018		222.891,49		Avanzo di competenza 31/12/2017		54.553,11	
Totale		4.171.665,74	4.114.947,98	Totale		4.065.260,62	3.625.283,18
Avanzo di cassa 31/12/2018			7.045.373,59	Avanzo di cassa 31/12/2017			7.012.444,11
Totale a pareggio			11.160.321,57	Totale a pareggio			10.637.727,29

SITUAZIONE AMMINISTRATIVA
ANNO 2018
SEDE CENTRALE

Allegato N.I.C

Consistenza della cassa all'inizio dell'esercizio 1/1/2018			7.012.444,11
	in c\competenza	3.832.363,12	
Riscossioni			4.147.877,46
	in c\residui	315.514,34	
			11.160.321,57
	in c\competenza	2.286.305,59	
Pagamenti			4.114.947,98
	in c\residui	1.828.642,39	
Consistenza della cassa alla fine dell'esercizio 31/12/2018			7.045.373,59
	degli esercizi precedenti	1.136.811,96	
Residui Attivi			1.476.114,58
	dell'esercizio	339.302,62	
	degli esercizi precedenti	2.408.093,74	
Residui Passivi			4.070.562,40
	dell'esercizio	1.662.468,66	
Avanzo di Amministrazione al 31/12/2018			4.450.925,77

L'utilizzazione dell'avanzo di amministrazione per l'esercizio 2019 risulta così prevista			
Parte vincolata			
al Trattamento di fine SERVIZIO	434.205,90		
ai Fondi per rischi e oneri	-		
fondo di riserva	5.385,53		
fondi rischi e oneri	23.798,36		
al Fondo ripristino investimenti	-		
per i seguenti motivi			
Fondo rinnovi contrattuali	-		
Fondo Spese istituzionali da titoli da eredità	68.489,40		
Totale parte vincolata			531.879,19
Parte disponibile			
Parte disponibile utilizzata	3.919.046,58		
Parte di cui non si prevede l'utilizzazione nell'esercizio 2019	-		
Totale parte disponibile			3.919.046,58
Totale Risultato di amministrazione		-	4.450.925,77

**STOCK DELLA GESTIONE FINANZIARIA
ANNULLAMENTO RESIDUI PASSIVI**

GESTIONE DI CASSA

$$FCF = FCI + Er - Up$$

FONDO CASSA INIZIALE	FCI	7.012.444,11	+
ENTRATE RISCOSE	Er	4.147.877,46	+
USCITE PAGATE	Up	4.114.947,98	-
FONDO CASSA FINALE	FCF	7.045.373,59	=

GESTIONE DI COMPETENZA FINANZIARIA

$$A/D \text{ di AF} = A/D \text{ di AI} + Ea - Ui$$

Avanzo di Amm.ne Iniziale	A/D di AI	4.205.382,82	+			
Entrate Accertate	Ea	4.171.665,74	+	Entrate Accertate	Ea	4.171.665,74
Uscite Impegnate	Ui	3.948.774,25	-	Uscite Impegnate	Ui	3.948.774,25
Avanzo di Amm.ne Finale	A/D di AF	4.428.274,31	=	AVANZO DI COMPETENZA		222.891,49
variazione residui passivi		22.651,46				
Avanzo di Amm.ne Finale		4.450.925,77		AVANZO DI COMPETENZA		222.891,49

SITUAZIONE AMM.VA/CONNESSIONI CASSA COMPETENZA

FONDO CASSA FINALE	FCF	7.045.373,59	+
RESIDUI ATTIVI FINALI	RAF	1.476.114,58	+
RESIDUI PASSIVI FINALI	RPF	4.070.562,40	-
Avanzo di Amm.ne Finale	A/D di AF	4.450.925,77	=

SITUAZIONE AMM.VA INIZIALE /FINALE

FONDO CASSA INIZIALE	FCI	7.012.444,11	+	FONDO CASSA FINALE	FCF	7.045.373,59	+
RESIDUI ATTIVI INIZIALI	RAI	1.452.326,30	+	RESIDUI ATTIVI FINALI	RAF	1.476.114,58	+
RESIDUI PASSIVI INIZIALI	RPI	4.259.387,59	-	RESIDUI PASSIVI FINALI	RPF	4.070.562,40	-
Avanzo di Amm.ne Iniziale	A/D di AI	4.205.382,82	=	Avanzo di Amm.ne Finale	A/D di AF	4.450.925,77	=

GESTIONE RESIDUI

RESIDUI ATTIVI INIZIALI	RAI	1.452.326,30	+	RESIDUI PASSIVI INIZIALI	RPI	4.259.387,59	+
RESIDUI ATTIVI DI COMP.ZA	RAc	339.302,62	+	RESIDUI PASSIVI DI COMP.ZA	RPc	1.662.468,66	+
RESIDUI ATTIVI RISCOSSI	RAr	315.514,34	-	RESIDUI PASSIVI PAGATI	RPp	1.828.642,39	-
RESIDUI ATTIVI FINALI	RAF	1.476.114,58	=	RESIDUI PASSIVI FINALI	RPF	4.093.213,86	=
				variazione residui passivi		- 22.651,46	
				residui passivi finali		4.070.562,40	

VARIAZIONE RESIDUI

RESIDUI ATTIVI INIZIALI	RAI	1.452.326,30	+	RESIDUI PASSIVI INIZIALI	RPI	4.259.387,59	+
RESIDUI ATTIVI DI COMP.ZA	RAc	339.302,62	+	RESIDUI PASSIVI DI COMP.ZA	RPc	1.662.468,66	+
RESIDUI ATTIVI RISCOSSI	RAr	315.514,34	-	RESIDUI PASSIVI PAGATI	RPp	1.828.642,39	-
VARIAZIONE RESIDUI ATTIVI	ΔRA	-	+	VARIAZIONE RESIDUI PASSIVI	ΔRP	- 22.651,46	+
RESIDUI ATTIVI FINALI	RAF	1.476.114,58	=	RESIDUI PASSIVI FINALI	RPF	4.070.562,40	=

**STOCK DELLA GESTIONE FINANZIARIA
ANNULLAMENTO RESIDUI PASSIVI**

VARIAZIONE RESIDUI E IMPATTO SULLA SITUAZIONE AMM.VA

FONDO CASSA FINALE	FCF	7.045.373,59	+	FONDO CASSA FINALE	FCI	7.012.444,11	+
RESIDUI ATTIVI FINALI	RAF	1.476.114,58	+	RESIDUI ATTIVI FINALI	RAF	1.452.326,30	+
RESIDUI PASSIVI FINALI	RPF	4.070.562,40	-	RESIDUI PASSIVI FINALI	RPF	4.236.736,13	-
Avanzo di Amm.ne Finale	A/D di AF	4.450.925,77	=	Avanzo di Amm.ne Finale	A/D di AF	4.228.034,28	=
				avanzo di competenza		222.891,49	
				avanzo di amministrazione finale		4.450.925,77	

GESTIONE DELL'ANNO

ENTRATE RISCOSE	ER	4.147.877,46	+	Entrate Accertate	Ea	4.171.665,74	+
USCITE PAGATE	UP	4.114.947,98	-	Uscite Impegnate	Ui	3.948.774,25	-
RESIDUI ATTIVI DI COMP.ZA	RAc	339.302,62	+	VARIAZIONE RESIDUI ATTIVI	ΔRA	-	+
RESIDUI ATTIVI RISCOSSI	RAr	315.514,34	-	VARIAZIONE RESIDUI PASSIVI	ΔRP	- 22.651,46	-
VARIAZIONE RESIDUI ATTIVI	ΔRA	-	+				
RESIDUI PASSIVI DI COMP.ZA	RPc	1.662.468,66	-	GESTIONE DELL'ANNO		245.542,95	
RESIDUI PASSIVI PAGATI	RPP	1.828.642,39	+				
VARIAZIONE RESIDUI PASSIVI	ΔRP	- 22.651,46	-	AVANZO DI COMPETENZA		222.891,49	
GESTIONE DELL'ANNO		245.542,95					
AVANZO DI COMPETENZA		222.891,49					

MATRICE FLUSSI E STOCK DELLA GESTIONE FINANZIARIA

FCI	7.012.444,11	+	Er-Up	32.929,48	+
RAI	1.452.326,30	+	RAc-RAr+ΔRA	23.788,28	+
RPI	4.259.387,59	-	RPc-RPr+ΔRP	- 188.825,19	-
A/D di AI	4.205.382,82	=	Er-Up+ΔRA-ΔRP	245.542,95	=
			FCF	7.045.373,59	+
			RAF	1.476.114,58	+
			RPF	4.070.562,40	-
			A/D di AF	4.450.925,77	=

AVANZO EFFETTIVO FINANZIARIO

FONDO CASSA FINALE	FCF	7.012.444,11	+
ENTRATE RISCOSE	ER	4.147.877,46	+
USCITE PAGATE	UP	4.114.947,98	-
RESIDUI ATTIVI DI COMP.ZA	RAc	339.302,62	+
RESIDUI PASSIVI DI COMP.ZA	RPc	1.662.468,66	-
RESIDUI PASSIVI ESE PRECED	RPep	2.408.093,74	-
AVANZO FINANZIARIO		3.314.113,81	

SEDE CENTRALE

cassa		01-gen		7.012.444,11
entrate	c\comp		3.832.363,12	
	c\res		315.514,34	4.147.877,46
uscite	c\comp		2.286.305,59	
	c\res		1.828.642,39	4.114.947,98
cassa		31-dic		7.045.373,59
entrate-2018	stato		-	
	fitto		19.000,00	
	quote soci		82.295,00	
	oblazioni		16.630,44	
	imprese		60.332,96	
	servizi		50.500,00	
	poste/mps/altre		7.568,34	
	pg		102.975,88	
	diff pg		-	339.302,62
	totale			7.384.676,21
residui passivi es prec				2.408.093,74
annullamento rp exerc precedenti				-
RESIDUI PASSIVI ESERCIZIO				
	impegnate			
	lav dip		101.943,74	
	imposte		18.206,55	
	consumi serv		2.431,46	
	istituzionali		1.340.010,31	
	trsf Stato		-	
	fin\tasse\TFS		-	
	tfr		-	
	mob\macch		-	
	altre		-	
	diff pg		199.876,60	
				1.662.468,66
avanzo/disavanzo finanziario				3.314.113,81
RESIDUI ATTIVI es prec				1.136.811,96
avanzo di amministrazione 31/12/2018				4.450.925,77
competenza	entrate		4.171.665,74	
	uscite		3.948.774,25	222.891,49

Verifica di cassa MPS del 31/12/2018

AVANZO CASSA		Apertura Tesoreria		7.012.444,11
	REV 598	C\COMPETENZA	3.832.363,12	
RISCOSSIONI		C\RESIDUI	315.514,34	4.147.877,46
	MAN 881	C\COMPETENZA	2.286.305,59	4.114.947,98
PAGAMENTI		C\RESIDUI	1.828.642,39	
AVANZO CASSA ATTUALE				7.045.373,59

reversali	segno -	da riscuotere	-	
		da emettere	-	
Saldo di diritto mandati		da pagare	-	
	segno -	da emettere	0,00	
				7.045.373,59

AVANZO CASSA TESORIERE **7.045.373,59**
 7.045.373,59

Roma, lì 07.03.2019



**MONTE
DEI PASCHI
DI SIENA**
BANCA DAL 1472

Spett.le

LEGA ITALIANA LOTTA CONTRO I TUMORI
VIA ALESSANDRO TORLONIA 15
00161 – Roma - Rm.


Oggetto: conferma saldo fine esercizio per l'anno finanziario 2018.

Buongiorno,

come da allegato modello 56T e verifica di cassa, confermiamo che il saldo di fine esercizio per l'Anno Finanziario 2018 è :

€ 7.045.373,59 .

Rimaniamo a disposizione per qualsiasi ulteriore informazione, cordiali saluti.


Banca Monte dei Paschi di Siena spa
Servizio di Tesoreria Ag. Sede Roma - 8600

CCD. ST0324

* BANCA MONTE DEI PASCHI DI SIENA SPA * FILIALE 8600 ROMA AG. SEDE SERVIZIO TESORERIA E CASSA

ENTE: 135 LEGA ITALIANA PER LA LOTTA CONTRO I ES. FINANZIARIO 2018 DIVISA EURO

VERIFICA DI CASSA AL 26.02.2019

SALDO INIZIO ESERCIZIO

7.012.444,11
 REVERSALI (RESIDUI) 0,00
 REVERSALI (COMPETENZA) 4.147.877,46
 CARTE CONTABILI 0,00

TOTALE INCASSI

4.147.877,46

PAGAMENTI
 MANDATI (RESIDUI)
 MANDATI (COMPETENZA)
 CARTE CONTABILI

0,00
 4.114.947,98
 0,00

TOTALE PAGAMENTI

4.114.947,98
 7.045.373,59

SALDO AL 26.02.2019

ORDINATIVI IMPUTATI AL 26.02.2019

REVERSALI (RESIDUI)
 REVERSALI (COMPETENZA)

0,00
 4.147.877,46

TOTALE REVERSALI

4.147.877,46

MANDATI (RESIDUI)
 MANDATI (COMPETENZA)

0,00
 4.114.947,98

TOTALE MANDATI

4.114.947,98

ORDINATIVI DA EVADERE AL 26.02.2019

REVERSALI (RESIDUI)
 REVERSALI (COMPETENZA)

0,00
 0,00

TOTALE REVERSALI

0,00

MANDATI (RESIDUI)
 MANDATI (COMPETENZA)

0,00
 0,00

TOTALE MANDATI

0,00

MONTE DEI PASCHI DI SIENA
 Filiale di Roma

CATE0051 SALDO DEI CONTI DI TESORERIA UNICA 02.01.2019
FIL. DESTINATARIA = 8600 DATA CONTABILE = 02.01.2019

* BANCA MONTE DEI PASCHI DI SIENA SPA * 8600 FILIALE DI: ROMA AG. SEDE

ENTE: 135 LEGA ITALIANA PER LA LOTTA CONTRO ITUMORI

4) TABULATO SALDI (MOD.3 TESUN)

SITUAZIONE CONTI DI TESORERIA UNICA DEL 02.01.2019

ENTE: 135 DESCRIZIONE LEGA ITALIANA PER LA LOTTA CONTRO ITUMORI

SALDO BANKIT (A)	7.045.373,59	SALDO TESORERIA(B)	7.045.373,59
		DIFFERENZA (A-B)	0,00
		MOVIMENTI BANKIT	0,00
		F24 DA BANKIT	0,00
		F24 DA TESORERIA	0,00


 DIRETTORE GENERALE DEL PASCHI DI SIENA SPA
 02/01/2019

CONTO CONSUNTIVO 2018 VALORI CESPITI - ALLEGATO N.I.E

	COSTO STORICO 01-gen	COSTO STORICO 31-dic	INCREMENTO PATRIMONIALE	QUOTA Amm.to anno corrente	Fondo Amm.to 01-gen	Fondo Amm.to 31-dic	Amm.to Residuo
TERRENI E FABBRICATI	5.493.443,41	5.567.604,72	74.161,31	167.028,14	1.607.196,17	1.774.224,31	3.793.380,41
MOBILI DI UFFICIO	156.450,98	156.450,98	-	498,63	155.491,90	155.990,53	460,45
ARREDAMENTI	51.791,96	51.791,96	-	558,29	50.582,41	51.140,70	651,26
COMPUTER TELEFONI MACCHINE ELLETTTRICHE	185.607,48	192.534,64	6.927,16	7.684,98	170.070,89	177.755,87	14.778,77
VIDEOREGISTYRATORI/TELEVISORI	4.919,93	4.919,93	-	-	4.919,93	4.919,93	-
ALTRI BENI	23.094,41	23.094,41	-	-	23.094,41	23.094,41	-
AUTOMEZZI	2.340,00	2.340,00	-	-	2.340,00	2.340,00	-
IMPIANTI E MACCHINARI	436.450,44	437.573,51	1.123,07	26.281,10	410.309,71	436.590,81	982,70
	6.354.098,61	6.436.310,15	82.211,54	202.051,14	2.424.005,42	2.626.056,56	3.810.253,59
MOBILI DI UFFICIO	10.959,29	10.959,29	-	-	4.541,08	4.541,08	6.418,21
ARREDAMENTI	14.669,91	14.669,91	-	-	683,48	683,48	13.986,43
COMPUTER TELEFONI MACCHINE ELLETTTRICHE	6.242,18	6.242,18	-	-	-	-	6.242,18
VIDEOREGISTRATORI	-	674,00	674,00	-	-	-	674,00
ALTRI BENI	693,28	693,28	-	-	327,76	327,76	365,52
IMPIANTI E MACCHINARI	366,00	366,00	-	-	-	-	366,00
	32.930,66	33.604,66	674,00	-	5.552,32	5.552,32	28.052,34
	6.387.029,27	6.469.914,81	82.885,54	202.051,14	2.429.557,74	2.631.608,88	3.838.305,93
TERRENI E FABBRICATI	5.493.443,41	5.567.604,72	-	74.161,31			
MOBILI DI UFFICIO	893.585,86	902.310,09	-	8.724,23			
ARREDAMENTI	6.387.029,27	6.469.914,81	-	82.885,54			
COMPUTER TELEFONI MACCHINE ELLETTTRICHE	2.429.557,74	2.631.608,88	-	202.051,14			
VIDEOREGISTYRATORI/TELEVISORI	3.957.471,53	3.838.305,93	-	119.165,60			

CONTO CONSUNTIVO 2018
SEDE CENTRALE
RIEPILOGO VALORI CESPITI

ALLEGATO N.I.E1

	valore	fondo amm.to 31/12	valore al 31/12
anno 2018			
terreni fabbricati	5.567.604,72	1.774.224,31	3.793.380,41
impianti e macchinari	866.365,43	849.492,25	16.873,18
automezzi	2.340,00	2.340,00	-
	6.436.310,15	2.626.056,56	3.810.253,59
altri valori	33.604,66	5.552,32	28.052,34
	6.469.914,81	2.631.608,88	3.838.305,93
anno 2017			
terreni fabbricati	5.493.443,41	1.607.196,17	3.886.247,24
impianti e macchinari	858.315,20	814.469,25	43.845,95
automezzi	2.340,00	2.340,00	-
	6.354.098,61	2.424.005,42	3.930.093,19
altri valori	32.930,66	5.552,32	27.378,34
	6.387.029,27	2.429.557,74	3.957.471,53
differenze			
terreni fabbricati	74.161,31	167.028,14 -	92.866,83
impianti e macchinari	8.050,23	35.023,00 -	26.972,77
automezzi	-	-	-
	82.211,54	202.051,14 -	119.839,60
altri valori	674,00	-	674,00
	82.885,54	202.051,14 -	119.165,60

LEGA ITALIANA PER LA LOTTA CONTRO I TUMORI SEDE CENTRALE CONTO CONSUNTIVO 2018 STATO PATRIMONIALE - ALLEGATO N.I.F1 (PIANO DEI CONTI INTEGRATO)		2017	2018
1.1 Crediti verso soci e partecipanti		-	-
1.1.1 Crediti verso i soci per versamenti ancora dovuti		-	-
1.1.1.01 Crediti verso i soci per versamenti ancora dovuti		-	-
1.2 Immobilizzazioni		-	-
1.2.1 Immobilizzazioni immateriali		-	-
1.2.1.01 Costi di impianto e di ampliamento		-	-
1.2.2 Immobilizzazioni materiali		-	-
1.2.2.01 Beni demaniali		-	-
1.2.2.02 Immobilizzazioni materiali non demaniali		-	-
1.2.2.02.01	Mezzi di trasporto ad uso civile, di sicurezza e ordine pubblico	-	-
1.2.2.02.02	Mezzi di trasporto stradali	-	-
1.2.2.02.01.01.001	Mezzi di trasporto stradali	2.340	2.340
1.2.2.02.03	Mobili e arredi	-	-
1.2.2.02.03.01	Mobili e arredi per ufficio	-	-
1.2.2.02.03.01.001	Mobili e arredi per ufficio	233.872	233.872
1.2.2.02.03.02	Mobili e arredi n.a.c.	-	-
1.2.2.02.03.99.001	Mobili e arredi n.a.c.	23.788	23.788
1.2.2.02.04	Impianti e macchinari	-	-
1.2.2.02.04.01	Macchinari	-	-
1.2.2.02.04.01.001	Macchinari	4.920	5.594
1.2.2.02.04.02	Impianti	-	-
1.2.2.02.04.99.001	Impianti	88.952	88.952
1.2.2.02.05	Attrezzature sanitarie	-	-
1.2.2.02.05.02.001	Attrezzature sanitarie	347.865	348.988
1.2.2.02.06	Macchine per ufficio	-	-
1.2.2.02.06.01.001	Macchine per ufficio	191.850	198.777
1.2.2.02.07	Hardware	-	-
1.2.2.02.07.01	Server	-	-
1.2.2.02.08	Fabbricati ad uso abitativo	-	-
1.2.2.02.08.01.001	Fabbricati ad uso abitativo	136.648	136.648
1.2.2.02.08.02.001	Fabbricati ad uso commerciale e istituzionale	5.356.794	5.430.955
1.3 Attivo circolante		-	-
1.3.1 Rimanenze		-	-
1.3.2 Crediti		-	-
1.3.2.01 Crediti da contributi sociali		-	-
1.3.2.01.01 Crediti da Contributi sociali e premi a carico del datore di lavoro e dei lavoratori		-	-
1.3.2.01.02.01.004	Crediti da riscossione Quote di partecipazione a carico degli iscritti	86.180	82.919
1.3.2.02 Crediti verso clienti e utenti		-	-
1.3.2.02.01 Crediti da proventi della vendita di beni e servizi		-	-
1.3.2.02.01.01 Crediti da proventi dalla vendita di beni		-	-
1.3.2.02.01.01.001	Crediti da proventi dalla vendita di beni	92.423	54.468
1.3.2.02.01.02.001	Crediti derivanti dalla vendita di servizi	55.658	81.156
1.3.2.02.02 Crediti da fitti, noleggi e locazioni		-	-
1.3.2.02.02.01 Crediti da fitti, noleggi e locazioni		-	-
1.3.2.02.02.01.001	Crediti da fitti, noleggi e locazioni	39.500	33.500
1.3.2.03 Crediti per trasferimenti correnti		-	-
1.3.2.03.01 Crediti per trasferimenti correnti da Amministrazioni centrali		-	-
1.3.2.03.01.01.001	Crediti per Trasferimenti correnti da Ministeri	650.773	650.773
1.3.2.03.02 Crediti per trasferimenti correnti da Amministrazioni locali		-	-
1.3.2.03.02.01.001	Crediti per Trasferimenti correnti da Regioni e province autonome	15.000	15.000
1.3.2.03.03 Crediti per trasferimenti correnti da altri soggetti		-	-
1.3.2.03.03.01 Crediti per trasferimenti correnti da famiglie		-	-
1.3.2.03.03.01.001	Crediti per Trasferimenti correnti da famiglie	98.034	85.137
1.3.2.03.04 Crediti per trasferimenti correnti da imprese		-	-
1.3.2.07 Crediti per proventi di attività finanziarie		-	-
1.3.2.07.03 Crediti per altri proventi finanziari		-	-
1.3.2.07.03.01 Crediti da interessi attivi da depositi bancari o postali		-	-
1.3.2.07.03.03.001	Interessi attivi da depositi bancari o postali	21	28
1.3.2.08.01	Crediti verso l'erario	-	-
1.3.2.08.04	Crediti verso altri soggetti	-	-
1.3.2.08.04.01 Crediti per rimborso del costo del personale comandato o assegnato ad altri Enti		-	-
1.3.2.08.04.05.001	Crediti per rimborso del costo del personale comandato o assegnato ad altri Enti	-	-
1.3.2.08.04.06 Crediti per rimborsi, recuperi e restituzioni di somme non dovute o incassate in eccesso		-	-
1.3.2.08.04.06.001	Crediti da rimborsi, recuperi e restituzioni di somme non dovute o incassate in eccesso da Amministrazioni Centrali	1.763	9.310
1.3.2.08.04.09.002	Crediti per Sponsorizzazioni da altre imprese partecipate	-	79.638
1.3.2.08.04.11 Depositi cauzionali presso terzi		-	-
1.3.2.08.04.11.001	Depositi cauzionali presso terzi	85	85
1.3.2.08.05 Crediti per attività svolta per terzi		-	-
1.3.2.08.05.01 Crediti per acquisti di beni per conto di terzi		-	-
1.3.2.08.05.01.001	Crediti per acquisti di beni per conto di terzi	2.599	2.599
1.3.2.08.05.02 Crediti per acquisto di servizi per conto di terzi		-	-
1.3.2.08.05.02.001	Crediti per acquisto di servizi per conto di terzi	410.292	381.502
1.3.4 Disponibilità liquide		-	-
1.3.4.01 Conto di tesoreria		-	-
1.3.4.01.01 Istituto tesoriere/cassiere		-	-
1.3.4.01.01.01 Istituto tesoriere/cassiere		-	-

LEGA ITALIANA PER LA LOTTA CONTRO I TUMORI SEDE CENTRALE CONTO CONSUNTIVO 2018 STATO PATRIMONIALE - ALLEGATO N.I.F1 (PIANO DEI CONTI INTEGRATO)		2017	2018
1.3.4.01.01.01.001	Istituto tesoriere/cassiere	7.012.444	7.045.374
1.3.4.04.01.01.001	Denaro e valori in cassa	0	0
2.1 Patrimonio netto		-	-
2.1.1.02.01.01.001	Fondo di dotazione	8.435.559	8.435.559
2.1.2 Riserve		-	-
2.1.2.01 Riserve da utili		-	-
2.1.2.01.03	Avanzi (disavanzo) portati a nuovo	-	-
2.1.2.01.03.01.001	Avanzi (disavanzo) portati a nuovo	-	-
2.1.2.01.03.01.001	Avanzi (disavanzo) portati a nuovo	-	-
2.1.2.01.03.01.001	Avanzi (disavanzo) portati a nuovo	-	-
2.1.4.01.01.01.001	Risultato economico dell'esercizio	-	-
2.1.4.01.01.01.001	Risultato economico dell'esercizio	705.416	652.746
2.1.4.01.01.01.001	Risultato economico dell'esercizio	52.670	34.712
2.2 Fondi per rischi e oneri e altri fondi		-	-
2.2.1 Fondi per trattamento di quiescenza		-	-
2.2.3 Fondo ammortamento		-	-
2.2.3.01 Fondo ammortamento di immobilizzazioni materiali		-	-
2.2.3.01.01	Fondo ammortamento mezzi di trasporto ad uso civile, di sicurezza e ordine pubblico	-	-
2.2.3.01.01	Fondo ammortamento mezzi di trasporto ad uso civile, di sicurezza e ordine pubblico	-	-
2.2.3.01.01.01.001	Fondo ammortamento mezzi di trasporto stradale	2.340	2.340
2.2.3.01.03	Fondo ammortamento mobili e arredi	-	-
2.2.3.01.03	Fondo ammortamento mobili e arredi	-	-
2.2.3.01.03.01.001	Fondo ammortamento mobili e arredi per ufficio	211.299	212.356
2.2.3.01.03.01.002	Fondo ammortamento mobili e arredi per alloggi e pertinenze	-	-
2.2.3.01.03.01.999	Fondo ammortamento mobili e arredi n.a.c.	23.422	23.422
2.2.3.01.04	Fondo ammortamento impianti e macchinari	-	-
2.2.3.01.04	Fondo ammortamento impianti e macchinari	-	-
2.2.3.01.04.01.001	Fondo ammortamento macchinari	4.920	4.920
2.2.3.01.04.01.002	Fondo ammortamento impianti	62.765	62.765
2.2.3.01.05	Fondo ammortamento attrezzature	-	-
2.2.3.01.05.01.001	Fondo ammortamento attrezzature scientifiche	-	-
2.2.3.01.05.01.002	Fondo ammortamento attrezzature sanitarie	347.544	373.826
2.2.3.01.06	Fondo ammortamento macchine per ufficio	-	-
2.2.3.01.06	Fondo ammortamento macchine per ufficio	-	-
2.2.3.01.06.01.001	Fondo ammortamento macchine per ufficio	170.071	177.756
2.2.3.01.07	Fondo ammortamento hardware	-	-
2.2.3.01.07	Fondo ammortamento hardware	-	-
2.2.3.01.09	Fondo ammortamento beni immobili	-	-
2.2.3.01.09.01.002	Fondi ammortamento di Fabbricati ad uso commerciale e istituzionale	1.607.196	1.774.224
2.3 Fondo per trattamento fine rapporto		-	-
2.3.1.01.01.01.001	Fondo per trattamento fine rapporto	380.041	471.706
2.4 Debiti		-	-
2.4.1 Debiti da finanziamento		-	-
2.4.2 Debiti verso fornitori		-	-
2.4.2.01 Debiti verso fornitori		-	-
2.4.2.01.01	Debiti verso fornitori	-	-
2.4.2.01.01	Debiti verso fornitori	-	-
2.4.2.01.01.01.001	Debiti verso fornitori	3.831.761	3.638.803
2.4.3.02 Debiti per trasferimenti correnti		-	-
2.4.3.02.01	Debiti per trasferimenti correnti ad Amministrazioni pubbliche	-	-
2.4.3.02.01	Debiti per trasferimenti correnti ad Amministrazioni pubbliche	-	-
2.4.3.02.01.01.001	Debiti per Trasferimenti correnti a Ministeri	4.025	4.025
2.4.3.02.01.04.001	Debiti per Trasferimenti correnti a organismi interni e/o unità locali della amministrazione	-	-
2.4.5.01.01	Imposta regionale sulle attività produttive (IRAP)	-	-
2.4.5.01.01	Imposta regionale sulle attività produttive (IRAP)	-	-
2.4.5.01.01.01.001	Imposta regionale sulle attività produttive (IRAP)	5.501	5.412
2.4.5.05.02.01.001	Ritenute erariali su redditi da lavoro dipendente per conto terzi	13.538	13.847
2.4.5.06.03.01.001	Erario c/IVA	13.062	12.299
2.4.6 Debiti previdenziali e assistenziali		-	-
2.4.6.01 Contributi		-	-
2.4.6.01.01	Contributi obbligatori per il personale	-	-
2.4.6.01.01.01.001	Contributi obbligatori per il personale	15.416	12.794
2.4.6.01.03	Contributi per indennità di fine rapporto	-	-
2.4.6.02	Versamenti di ritenute previdenziali e assistenziali su Redditi da lavoro dipendente riscosse per conto terzi	0	0
2.4.6.02.01.02.001	Versamenti di ritenute previdenziali e assistenziali su Redditi da lavoro dipendente riscosse per conto terzi	26.654	5.408
2.4.7.01 Debiti verso il personale dipendente		-	-
2.4.7.01.01	Debiti per arretrati per anni precedenti corrisposti al personale a tempo indeterminato	-	-
2.4.7.01.01	Debiti per arretrati per anni precedenti corrisposti al personale a tempo indeterminato	-	-
2.4.7.01.01	Debiti per stipendi al personale a tempo indeterminato	-	-
2.4.7.01.02.01.001	Debiti per stipendi al personale a tempo indeterminato	-	142
2.4.7.01.03	Debiti per straordinario da corrispondere al personale a tempo indeterminato	-	-
2.4.7.01.03	Debiti per straordinario da corrispondere al personale a tempo indeterminato	-	-
2.4.7.01.03.01.001	Debiti per straordinario da corrispondere al personale a tempo indeterminato	9.713	6.449
2.4.7.01.04	Debiti per compensi per la produttività e altre indennità per il personale non dirigente a tempo indeterminato	-	-
2.4.7.01.04	Debiti per compensi per la produttività e altre indennità per il personale non dirigente a tempo indeterminato	-	-

LEGA ITALIANA PER LA LOTTA CONTRO I TUMORI SEDE CENTRALE CONTO CONSUNTIVO 2018 STATO PATRIMONIALE - ALLEGATO N.I.F1 (PIANO DEI CONTI INTEGRATO)		2017	2018
2.4.7.01.04.01.001	Debiti per compensi per la produttività e altre indennità per il personale non dirigente a tempo indeterminato	43.204	60.253
2.4.7.01.05	Debiti per arretrati per anni precedenti corrisposti al personale a tempo determinato	-	-
2.4.7.01.06	Debiti per arretrati per anni precedenti corrisposti al personale a tempo determinato	-	-
2.4.7.01.06	Debiti per stipendi al personale a tempo determinato	-	-
2.4.7.01.06.01.001	Debiti per stipendi al personale a tempo determinato	50.000	52.500
2.4.7.01.11.01.001	Debiti per equo indennizzo	-	-
2.4.7.01.12	Debiti per equo indennizzo	-	-
2.4.7.01.12	Debiti per indennità di fine servizio erogata direttamente dal datore di lavoro	-	-
2.4.7.01.15	Debiti per indennità di fine servizio erogata direttamente dal datore di lavoro	-	-
2.4.7.01.15	Indennità di missione e di trasferta	0	0
2.4.7.01.15.01.001	Indennità di missione e di trasferta	0	0
2.4.7.01.15.01.001	Indennità di missione e di trasferta	-	-
2.4.7.02 Debiti verso organi istituzionali dell'ente		-	-
2.4.7.02.02	Debiti per erogazione rimborsi agli organi istituzionali dell'amministrazione	0	0
2.4.7.02.02.01.001	Debiti per erogazione rimborsi agli organi istituzionali dell'amministrazione	0	0
2.4.7.02.02.01.001	Debiti per erogazione rimborsi agli organi istituzionali dell'amministrazione	1.891	-
2.4.7.02.02.01.001	Debiti verso organi e incarichi istituzionali dell'amministrazione	12.541	-
2.4.7.03.03	Debiti verso creditori diversi per servizi finanziari	-	-
2.4.7.03.03.01.001	Debiti verso creditori diversi per servizi finanziari	-	-
2.4.7.03.03.01.001	Debiti verso creditori diversi per servizi finanziari	-	-
2.4.7.03.04.01.001	Debiti verso creditori diversi per altri servizi	223.092	258.629
2.4.7.04.03	Debiti verso collaboratori occasionali, continuativi ed altre forme di collaborazione	-	-
2.4.7.04.03.01.001	Debiti verso collaboratori occasionali, continuativi ed altre forme di collaborazione	-	-
2.4.7.04.03.01.001	Debiti verso collaboratori occasionali, continuativi ed altre forme di collaborazione	8.990	-
2.4.7.04.13	Altre ritenute diverse dalle ritenute erariali e previdenziali	-	-
2.4.7.04.13.99.99.999	Altre ritenute diverse dalle ritenute erariali e previdenziali	-	-
2.4.7.04.99.99.999	Altri debiti n.a.c.	-	-
2.5 Ratei e risconti e contributi agli investimenti		-	-
3.1 Impegni, beni di terzi e garanzie		-	-
		2017	2018
TOTALE ATTIVITA'		14.851.799	14.991.402
TOTALE PASSIVITA'		14.851.799	14.991.402

Attività'			Differenze	
	al 01/01/2017	al 31/12/2018	in più	in meno
Disponibilità liquide				
Casse	7.012.444	7.045.374	32.929	-
Banche	-	-	-	-
Conti Correnti postali	-	-	-	-
Altri Conti Correnti	-	-	-	-
TOTALE	7.012.444	7.045.374	32.929	-
Residui attivi				
Crediti verso lo Stato ed altri Enti	-	-	-	-
Crediti verso iscritti, soci e terzi contribuenti	-	-	-	-
Crediti verso acquirenti, utenti ecc.	-	-	-	-
Crediti diversi	1.452.326	1.476.115	23.789	-
TOTALE	1.452.326	1.476.115	23.789	-
Crediti bancari e finanziari				
Depositi vincolati	-	-	-	-
Mutui ed anticipazioni attive	-	-	-	-
Crediti per annualità, semestralità, ecc. scontate a terzi	-	-	-	-
Prestiti al personale	-	-	-	-
Crediti verso gestioni autonome	-	-	-	-
Depositi cauzionali	-	-	-	-
Crediti diversi e bancari e finanziari	-	-	-	-
TOTALE	-	-	-	-
Rimanenze attive d'esercizio				
Rimanenze di prodotti	-	-	-	-
Rimanenze di materie prime e materiali di consumo	-	-	-	-
Rimanenze di viveri	-	-	-	-
Rimanenze diverse	-	-	-	-
Risconti attivi	-	-	-	-
TOTALE	-	-	-	-
Investimenti mobiliari				
Partecipazioni azionarie	-	-	-	-
Conferimenti e quote in altri enti	-	-	-	-
Titoli emessi o garantiti dallo Stato ed assimilati	-	-	-	-
Obbligazioni e cartelle fondiarie	-	-	-	-
Buoni postali	-	-	-	-
Altri titoli di credito	-	-	-	-
TOTALE	-	-	-	-

Attività'			Differenze	
	al 01/01/2018	al 31/12/2018	in più	in meno
Immobili				
Edifici	5.493.443	5.567.605	74.161	-
Costruzioni in corso	-	-	-	-
Diritti reali (terreni)	-	-	-	-
TOTALE	5.493.443	5.567.605	74.161	-
Immobilizzazioni tecniche				
Impianti, attrezzature e macchinari	436.816	437.940	1.124	-
Automezzi	2.340	2.340	-	-
Mobili e macchine d'ufficio	454.430	462.031	7.601	-
TOTALE	893.586	902.310	8.724	-
Altri costi pluriennali				
Spese di costituzione, ampliamento e riorganizzazione	-	-	-	-
Costi e perdite emissione prestiti	-	-	-	-
Costi pluriennali diversi	-	-	-	-
TOTALE	-	-	-	-
TOTALE ATTIVITA'	14.851.800	14.991.403	139.603	-
Deficit patrimoniale				
Disavanzo economico esercizi precedenti	8.808.831	8.808.831	-	-
Disavanzo economico dell'esercizio	-	-	-	-
TOTALE	8.808.831	8.808.831	-	-
TOTALE A PAREGGIO	23.660.631	23.800.234	139.603	-
Conti d'ordine				
Valore di terzi depositati a cauzione, a garanzia, ecc.	-	-	-	-
Conti diversi	-	-	-	-
TOTALE	-	-	-	-

Passivita'			Differenze	
	al 01/01/2018	al 31/12/2018	in più	in meno
Debiti di tesoreria				
Anticipazioni del tesoriere	-	-	-	-
Scoperti di conto corrente	-	-	-	-
TOTALE	-	-	-	-
Residui passivi				
Debiti verso lo Stato ed altri enti	-	-	-	-
Debiti verso iscritti, soci e terzi per prestazioni dovute	-	-	-	-
Debiti verso fornitori	-	-	-	-
Debiti verso terzi per prestazioni ricevute	-	-	-	-
Debiti diversi	4.259.388	4.070.562	-	188.825
TOTALE	4.259.388	4.070.562	-	188.825
Debiti bancari e finanziari				
Mutui ed anticipazioni passive	-	-	-	-
Obbligazioni in circolazione	-	-	-	-
Debiti verso il personale per depositi	-	-	-	-
Debiti verso gestioni autonome	-	-	-	-
Debiti diversi e bancari e finanziari	-	-	-	-
TOTALE	-	-	-	-
Rimanenze passive d'esercizio				
Riserve tecniche	-	-	-	-
Risconti passivi	-	-	-	-
TOTALE	-	-	-	-
Fondi di accantonamenti vari				
Fondo liquidazione indennità anzianità personale	380.041	471.706	91.665	-
Fondo imposte e tasse	-	-	-	-
Fondi rischi	-	-	-	-
Fondi per accantonamenti diversi	-	-	-	-
TOTALE	380.041	471.706	91.665	-

Passivita'			Differenze	
	al 01/01/2018	al 31/12/2018	in più	in meno
Poste rettificative dell'attivo				
Fondo svalutazione crediti	-	-	-	-
Fondo svalutazione titoli e partecipazioni	-	-	-	-
Fondo ammortamento immobili	1.607.196	1.774.224	167.028	-
Fondo ammortamento impianti, attrezzature e macchinari	-	-	-	-
Fondo ammortamento automezzi, mobili e macchinari d'ufficio	822.362	857.385	35.023	-
TOTALE	2.429.558	2.631.609	202.051	-
TOTALE PASSIVITA'	7.068.987	7.173.877	293.716	188.825
Patrimonio netto				
Fondo di dotazione	8.435.559	8.435.559	-	-
Riserve obbligatorie	-	-	-	-
Riserve facoltative	-	-	-	-
Fondo rivalutazione conguaglio monetario	-	-	-	-
Avanzo economico esercizi precedenti	8.156.086	8.156.086	-	-
Avanzo economico dell'esercizio	-	34.712	34.712	-
TOTALE	16.591.645	16.626.357	34.712	-
TOTALE A PAREGGIO	23.660.631	23.800.234	328.428	188.825
Conti d'ordine				
Terzi per valori depositati a cauzione, a garanzia. ecc.	-	-	-	-
Conti diversi	-	-	-	-
TOTALE	-	-	-	-

CONTO CONSUNTIVO 2018

Pianta Organica SEDE CENTRALE

		Contratto Individuale	IN SERVIZIO al 31.12.2018
D.G.	DIRETTORE GENERALE	1	1

DOTAZIONE ORGANICA DPCM 22.01.2013

AREA DIRIGENZIALE

	DIRIGENTI I FASCIA	0	0
	DIRIGENTI II FASCIA	0	0
	TOTALE DIRIGENTI	0	0

AREE A-B-C (PERSONALE DIPENDENTE NON DIRIGENZIALE)

AREA	LIVELLO ECONOMICO				DOTAZIONE ORGANICA	PERSONALE IN SERVIZIO AI 31.12.2018
C	5				1	1
C	2				1	0
C	1	C	2	LIVELLO ECONOMICO	1	1
C	1	C	2	LIVELLO ECONOMICO	1	0
B	3				2	2
B	1	B	2	LIVELLO ECONOMICO	1	1
B	1	B	2	LIVELLO ECONOMICO	1	1
B	1	B	2	LIVELLO ECONOMICO	1	1
B	1	B	2	LIVELLO ECONOMICO	1	1
B	1				1	0
A	3				1	1
TOTALE UNITA'		DOTAZIONE ORGANICA			12	9

CONTO CONSUNTIVO 2018

ALLEGATO N.I.G1

CCNL

DI LAVORO DELL'AREA VI DELLA DIREGENZA DEGLI ENTI PUBBLICI NON ECONOMICI
E DELLE AGENZIE FISCALI
PER IL BIENNIO ECONOMICO 2008-2009

ART. 2 TRATTAMENTO ECONOMICO FISSO DEI DIRIGENTI DI PRIMA FASCIA

€	55.397,39	STIPENDIO TABELLARE ANNUO PER TREDICI MENSILITA' COMMA 1 E 2
€.	36.299,70	RETRIBUZIONE PARTE FISSA COMMA 3
€.	90.000,00	RETRIBUZIONE PARTE FISSA COMMA 3
€.	181.697,09	TOTALE RETRIBUZIONE
€	13.976,70	MENSILE
€	1.164,72	RATEO TREDICESIMA MENSILITA' (€.7.641,42/12)
€	15.141,42	IMPORTO UTILE AI FINI DEL CALCOLO DELLA INDENNITA' DI ANZIANITA' (ART. 13 LEGGE 20,03,1975 N. 70)
	5	ANNI DI SERVIZIO AL 31/12/2018
€	75.707,12	IMPORTO PREVISTO DA EROGARE AL 31/12/2019

AL 31/12/2018

NOMINATIVO	QUALIFICA	DATA ASSUNZIONE	data fine rapporto	ANZIANITA'	STIP TABELLARE	RIA	TOTALE STIP BASE PER TFR	TOTALE QUOTA MENSILE PER TFS	RATEO QUOTA ESERCIZIO	ANNI MATURATI	IMP. DA LIQUIDARE 31/12/2018	TFS 31/12/2017	DIFFERENZA ANNO 2018*2017
NOTO	D.G.	01/01/2014		5	167.720,39		167.720,39	13.976,70	15.141,42	5a	75.707,12	18.465,80	57.241,32
RUBINACE	D.G. F.	29/03/2012	31/12/2013	1A9m	84.643,47		84.643,47	7.053,62	7.641,42	1a9m	13.372,49	8.078,79	5.293,70
RUBINACE	C5	12/05/1980		3a 10m+31a3m	28.471,39	581,04	29.052,43	2.421,04	2.622,79	36*1	94.638,96	89.397,65	5.241,31
AUTINO	C1/C2	01/02/1985		32a 11m	23.097,28	316,08	23.413,36	1.951,11	2.113,71	33*11	71.689,87	67.429,33	4.260,54
RASTELLI	B3	01/02/1985		32a 11m	21.606,57	316,08	21.922,65	1.826,89	1.979,13	33*11	67.125,43	63.256,42	3.869,01
SANTINELLI	B3	15/02/1988		29a 11m	21.606,57	66,24	21.672,81	1.806,07	1.956,57	30*11	60.490,72	56.038,68	4.452,04
D'ACUNZO	A3	01/06/2001		16a 7m	18.783,16		18.783,16	1.565,26	1.695,70	17*7	29.816,09	27.304,71	2.511,38
BORCHIO	B1/B2	31/12/2010		7A	20.376,42		20.376,42	1.698,04	1.839,54	8	14.716,30	12.517,34	2.198,96
SQUICCIARINI	B1/B2	31/12/2010		7A	20.376,42		20.376,42	1.698,04	1.839,54	8	14.716,30	12.517,34	2.198,96
CAMILLETTI	B1/B2	31/12/2010		7A	20.376,42		20.376,42	1.698,04	1.839,54	8	14.716,30	12.517,34	2.198,96
PIZZI	B1/B2	31/12/2010		7A	20.376,42		20.376,42	1.698,04	1.839,54	8	14.716,30	12.517,34	2.198,96
FONDO I.A. AL 31.12.2016											380.040,74	471.705,90	91.665,16

TOTALE TFS AL 31/12/2018

TRATT FINE SERVIZIO 31/12/2017 380.040,74

QUOTA ESERCIZIO 2018 91.665,16

TFS 31/12/2018 471.705,90

bollettini - 2.053,42



SEDE CENTRALE
CONTO ECONOMICO DELL'ESERCIZIO 2018
Parte prima
ENTRATE E SPESE FINANZIARIE CORRENTI

ALLEGATO N.I,i

Titolo I			Titolo I		
ENTRATE CONTRIBUTIVE			SPESE CORRENTI		
Cat. 1	Aliquote contributive a carico dei datori di lavoro e/o degli iscritti.	188.616	Cat. 1	Spese per gli organi dell'Ente	71.998
Cat. 2	Quote di partecipazione degli iscritti all'onere di specifiche gestioni	-	Cat. 2	Oneri per il personale in attività di servizio	753.046
Titolo II					
ENTRATE DERIVANTI DA TRASFERIMENTI CORRENTI					
Cat. 3	Trasferimenti da parte dello Stato	2.801.899	Cat. 3	Oneri per il personale in quiescenza	-
Cat. 4	Trasferimenti da parte delle Regioni	-	Cat. 4	Spese per l'acquisto di beni di consumo e servizi	149.865
Cat. 5	Trasferimenti da parte dei Comuni e delle Provincie	-	Cat. 5	Spese per prestazioni istituzionali	2.143.530
Cat. 6	Trasferimenti da parte di altri enti del settore pubblico	-	Cat. 6	Trasferimenti passivi	16.688
Titolo III					
ALTRE ENTRATE					
Cat. 7	Entrate derivanti dalla vendita di beni e dalla prestazione di servizi	192.845	Cat. 7	Oneri finanziari	-
Cat. 8	Redditi e proventi patrimoniali	38.022	Cat. 8	Oneri tributari	25.605
Cat. 9	Poste correttive e compensative di spese correnti	82.486	Cat. 9	Poste correttive e compensative di entrate correnti	-
Cat.10	Entrate non classificabili in altre voci	84.204	Cat. 10	Spese non classificabili in altre voci	-
TOTALE PARTE PRIMA (1)		3.388.071	TOTALE PARTE PRIMA (1)		3.160.731

SEDE CENTRALE
CONTO ECONOMICO DELL'ESERCIZIO 2018
Parte Seconda
COMPONENTI CHE NON DANNO LUOGO A MOVIMENTI FINANZIARI

ALLEGATO N.I.12

A)	Entrate accertate in precedenti esercizi di pertinenza dell'esercizio:		A)	Spese di competenza, impegnate in precedenti esercizi:	
	Contributi o premi per le prestazioni istituzionali	-		Rimanenze iniziali di prodotti	-
	Trasferimenti (contributi, oblazioni ecc.)	-		Materie prime e materiali di consumo viveri	-
	Redditi e proventi patrimoniali	-		Risconti iniziali di spese per locazioni e utenze	-
	Vendite di prodotti e di materiali diversi	-		Spese per servizi esterni	-
	Vendite di pubblicazioni	-		Spese diverse di amministrazione	-
	Prestazioni di particolari servizi	-		Spese per trasferimenti	-
	Ricavi pluriennali	-		Oneri finanziari	-
		-		Spese diverse	-
		-		Costi pluriennali	-
	totale	-		totale	-
B)	Produzioni e movimenti interni:		B)	Produzioni e movimenti interni:	
	Prodotti in natura impianti e altre immobilizzazioni ottenuti con mezzi propri da capitalizzare	-		Oneri in natura	-
	totale	-		totale	-
C)	Trasferimenti attivi in natura (oblazioni, lasciti, donazioni in natura)		C)	Trasferimenti passivi in natura (contributi, concorsi, soccorsi e oblazioni in natura)	
	totale	-		totale	-
D)	Variazioni patrimoniali straordinarie:		D)	Ammortamenti e deperimenti:	
	Sopravvenienze attive	74.161		Immobili	167.028
	Insussistenze passive	26.927		Impianti, attrezzature e macchinari	-
				Automezzi, mobili e macchine	35.023
				Diversi	-
	totale	101.088		totale	202.051
E)	Spese impegnate di competenza di successivi esercizi		E)	Svalutazione e deprezzamenti:	
	macchinari	-		Svalutazione crediti	-
				Svalutazione titoli	-
				Deprezzamento immobili, impianti, macchine	-
				Eliminazione impianti ed altre immobilizzazioni non ammortizzati	-
	totale	-		totale	-
			F)	Accantonamenti per oneri presunti di competenza:	
				Imposte e tasse da regolare	-
				Altri oneri da definire	-
				Accantonamenti diversi	-
				Accantonamenti a fondo rischi	-
				totale	-
			G)	Quota dell'esercizio per l'adeguamento del fondo indennità anzianità personale	91.665
				totale	91.665
			H)	Variazioni patrimoniali straordinarie:	
				Sopravvenienze passive	-
				Insussistenze attive	-
				totale	-
			I)	Entrate accertate nell'esercizio di pertinenza di successivi esercizi	
				totale	-
	Totale parte seconda (2)	101.088		Totale parte seconda (2)	293.716
	Totale generale (1+ 2)	3.489.160		Totale generale (1+ 2)	3.454.447
	Disavanzo economico	-		Avanzo economico	34.712
	Totale a pareggio	3.489.160		Totale a pareggio	3.489.160

s.a.	rivalutazione immobili	74.161
ip	ann residui passivi	22.652
ip	rivalutazione mobili eliminazione acc. ti	4.275
		101.088


Piano degli indicatori di Bilancio Consuntivo LILT esercizio 2018

ALLEGATO N.I. L

INDICATORI	MODALITA' DI CALCOLO		Conto Consuntivo		consuntivo		Bilancio di Previsione	
	2016	2017	2016	2017	2018	2016	2017	2018
1 Indicatori di struttura di struttura del bilancio di previsione								
01:01	Incidenza spesa corrente su spesa totale		99,62%	99,69%	99,86%	96,18%		96,34%
01:02	Incidenza spesa per investimenti su spesa totale		0,38%	0,31%	0,14%	3,82%		3,66%
01:03	Incidenza spesa per personale su spesa corrente		22,84%	22,35%	22,34%	36,26%		35,58%
01:04	Incidenza per acquisto di beni e servizi su spesa corrente		77,16%	77,65%	74,66%	57,81%		58,12%
2 Indicatori di copertura e di equilibrio di bilancio								
02:01	Incidenza copertura spese con trasferimenti dallo Stato	Trasferimenti dallo Stato / Spesa totale *	91,12%	86,27%	88,52%	76,27%		74,64%
02:02	Incidenza copertura spese con entrate contributive	Entrate contributive / Spesa totale *	6,56%	5,51%	5,96%	18,43%		20,69%
02:03	Indice di finanziamento del mercato sul totale entrate correnti	Entrate contributive / Entrate correnti	6,72%	5,43%	5,57%	18,43%		20,69%
02:04	Capacità di autofinanziamento di parte corrente	Spesa corrente / Entrate correnti	101,98%	98,11%	93,29%	96,18%		96,34%
3 Indicatori di rigidità								
03:01	Incidenza spesa personale sulle entrate correnti	Spese personale / Entrate correnti	23,29%	21,93%	20,84%	34,88%		34,28%
03:02	Incidenza spesa per locazione immobili sulle entrate correnti	Spese locazione immobili / Entrate correnti	0,13%	0,12%	1,12%	0,19%		0,21%
4 Indicatori di incidenza e composizione della spesa informatica								
04:01	Incidenza spese informatiche totali	Spese informatiche totali / Spesa Totale *	1,01%	0,86%	0,92%	2,40%		1,68%
04:02	Incidenza spese informatiche correnti	Spese informatiche correnti / Spesa corrente	0,63%	0,57%	0,78%	1,64%		1,26%
04:03	Incidenza spese per investimenti informatici	Spese informatiche per investimenti/ Spesa per investimenti	100,00%	96,56%	100,00%	21,47%		12,58%

* Sono escluse le spese per partite di giro





337161491



Ministero della Salute

DIREZIONE GENERALE DELLA VIGILANZA SUGLI ENTI
E DELLA SICUREZZA DELLE CURE

Ufficio 2 – Vigilanza sugli Enti
Viale Giorgio Ribotta, 5 - 00144 Roma

Registro – classif: DGVESC.5/I.4.d.a.4/16

All. 2

E, p.c.:

Alla Lega Italiana per la Lotta Contro i Tumori
sede.lilt@pec.it

Alla Corte dei Conti
Ufficio controllo di gestione
sezione.controllo.enti@cor-teconticert.it

Al Ministero dell'Economia e delle Finanze
IGF – Uff. II
rgs.ragionieregenerale.coordinamento@pec.mef.gov.it

Al Collegio dei Revisori
C/o la LILT
sede.lilt@pec.it

OGGETTO: LILT - Delibera del Consiglio direttivo nazionale n. 7 del 18 aprile 2019
“Conto consuntivo Consolidato 2018”.

Si fa riferimento alla nota prot. n. 2019U0001637 dell'8 maggio 2019 con la quale è stata trasmessa la deliberazione n. 7 del 18 aprile 2019, adottata dal Consiglio direttivo nazionale di codesto ente, concernente il conto consuntivo consolidato 2018.


Dal documento contabile in esame, risulta una situazione economico-finanziaria dell'Ente con un risultato positivo d'esercizio di € 1.237.658,00, un avanzo di amministrazione di € 19.770.074,20 ed un fondo cassa di € 24.747.800,63.

Il Collegio dei revisori dei conti, con verbale n. 511 del 17 aprile 2019, ha proceduto all'esame del documento in oggetto ed ha espresso il proprio parere favorevole all'approvazione del Rendiconto consolidato 2018.

Il Ministero dell'economia e delle finanze – Dipartimento della ragioneria generale dello Stato – I.G.F. – con nota prot. n. 149032 del 3 giugno u.s. (All. 1), dopo aver invitato l'Ente ad attenersi alla normativa vigente in tema di residui, ha rilevato diverse criticità nel prospetto riepilogativo di classificazione della spesa per missioni e programmi, che non rispetta le indicazioni fornite con nota n. 23480, inviata in data 20 luglio 2018 da questa Amministrazione vigilante (All.2).

Tanto premesso, tenuto conto dei pareri formulati dal Collegio dei revisori dei conti e dal Ministero dell'economia e delle finanze, si comunica l'approvazione del Conto consuntivo consolidato dell'esercizio 2017, con la raccomandazione di porre in essere ogni iniziativa necessaria per la corretta predisposizione del prospetto delle spese per missioni e programmi.

Il Direttore Generale
(Dott. Massimo Casciello)



Direttore dell'Ufficio:
Valentina Falletti

Funzionario:
Di Martino Gennaro – 06.59943875
email: g.dimartino@sanita.it

0017942-04/06/2019-DGVESC-
MDS-A - Allegato Utente 1 (A01)

*Ministero
dell'Economia e delle Finanze*

DIPARTIMENTO DELLA RAGIONERIA GENERALE DELLO STATO
ISPETTORATO GENERALE DI FINANZA
UFFICIO II

Rif. Prot. Entrata Nr. 99673/2018

Al Ministero della Salute
Direzione Generale della Vigilanza sugli Enti
e della sicurezza delle cure
Via Giorgio Ribotta, 5
00144 – ROMA
PEC: dgvesc@postacert.sanita.it

e p.c. Alla Corte dei Conti
Sezione Controllo Enti
Via Baiamonti, 25
00195 – ROMA
PEC: sezione.controllo.entis@corconticert.it

Alla Dott.ssa Daniela Pavone
Ministero dell'Economia e delle Finanze
Ragioneria Generale dello Stato
SEDE
Daniela.pavone@mef.gov.it

OGGETTO: Lega Italiana per la Lotta contro i Tumori (LILT) - Conto Consuntivo Consolidato
esercizio 2018.

Si fa riferimento alla nota della Lega Italiana per la Lotta contro i tumori (LILT) n. 1637
dell'8 maggio 2019, con la quale è stata trasmessa la deliberazione del Consiglio Direttivo
Nazionale n. 7 del 18 aprile 2019, concernente l'approvazione del conto consuntivo consolidato
della Sede Centrale e delle Sezioni Provinciali per l'esercizio finanziario 2018.

Analisi del conto consuntivo 2018

Rendiconto finanziario

Dall'esame dei documenti contabili, effettuato sulla scorta delle relazioni degli organi amministrativo e di controllo, relativamente al conto consuntivo consolidato della Lega Italiana per la Lotta contro i tumori (LILT), emerge un disavanzo finanziario di competenza, pari ad euro 604.876,57, un avanzo di amministrazione al 31 dicembre 2018, pari ad euro 19.770.074,20, ed un fondo di cassa al 31 dicembre 2018, pari ad euro 24.747.800,63.

L'esame delle voci del rendiconto finanziario decisionale, predisposto secondo lo schema di cui al D.P.R. 27 febbraio 2003, n. 97, evidenzia **entrate correnti** per euro 35.708.047,94, rappresentate, principalmente, da trasferimenti correnti da Amministrazioni pubbliche (euro 7.631.344,52), da trasferimenti correnti da famiglie, imprese ed Istituzioni sociali private (euro 14.509.707,34) e da entrate costituite dalla vendita di beni e servizi (euro 9.809.944,72).

Le **spese correnti** ammontano ad euro 33.397.352,43 e riguardano, principalmente, spese per il personale (euro 7.698.178,55), per acquisto di beni e servizi (euro 22.622.682,04) e trasferimenti correnti ad Amministrazioni Pubbliche, famiglie, imprese ed Istituzioni sociali private (euro 1.291.720,44).

In merito alle operazioni in conto capitale, si evidenzia che le entrate, pari a euro 1.789.971,80, risultano costituite, in misura principale, dalla riduzione di attività finanziarie, consistenti in disinvestimenti di fondi comuni e titoli obbligazionari a medio e lungo termine (euro 1.435.349,41), da trasferimenti in conto capitale (euro 125.876,22), dall'alienazione vendita di beni materiali (euro 89.165,00) e dall'accensione di mutui (euro 1.080). Di converso, le spese in conto capitale, pari a euro 3.495.790,42, riguardano, prevalentemente, spese per acquisto di beni materiali e immateriali (euro 2.848.165,66), incremento di attività finanziarie (euro 245.224,31) e rimborso prestiti (euro 337.347,06).

Le partite di giro pareggiano sia in entrata che in uscita per euro 1.554.666,73.

Gestione residui

Per effetto degli incassi e dei pagamenti in conto residui, nonché delle variazioni derivanti dalla gestione di competenza dell'esercizio considerato, la situazione dei residui al 31.12.2018 risulta essere la seguente:

- residui attivi euro 4.197.197,78
- residui passivi euro 9.174.924,21

In proposito, deve evidenziarsi che, nel corso dell'esercizio 2018, i residui attivi e passivi al 31.12.2017 hanno subito delle variazioni in aumento, rispettivamente, di euro 524.631,03 ed euro 108.540,55 per effetto di riaccertamenti effettuati direttamente dalle Sezioni Provinciali. Al riguardo, si ritiene opportuno che l'Ente venga invitato ad attenersi, nella determinazione dei residui a fine esercizio, alle prescrizioni previste dalla normativa vigente.

Conto economico e Stato Patrimoniale

Il **conto economico** in esame registra un risultato economico positivo d'esercizio di euro 1.237.658, determinato dalla somma algebrica tra il valore della produzione, (euro 36.636.238), i costi della produzione (euro 34.660.920), i proventi ed oneri finanziari (negativi per euro 53.737), le rettifiche di valore di attività finanziarie (negative per euro 96.893) ed i proventi ed oneri straordinari per euro (negativi per euro 137.742) e le imposte e tasse dell'esercizio (euro 449.289).

Al termine dell'esercizio la **situazione patrimoniale** dell'Ente in discorso presenta attività per euro 78.228.246, passività per euro 11.808.502 ed un Patrimonio netto per euro 66.419.744. Quest'ultimo è in aumento rispetto al precedente esercizio, per effetto del risultato economico positivo conseguito nell'anno 2018.

Classificazione della spesa per Missioni e Programmi

Per quanto riguarda il prospetto riepilogativo allegato al bilancio nel quale la spesa viene classificata in base alle missioni ed ai programmi si rappresenta quanto segue:

- si evidenzia preliminarmente che le indicazioni relative alla corretta classificazione della spesa per missioni, programmi e COFOG erano state trasmesse con nota DGVESC 0023480-P-20/07/2018 dell'amministrazione vigilante, quale risultanza dell'esame degli schemi di classificazione degli Enti sanitari, le cui analisi erano state elaborate dalla Ragioneria Generale dello Stato nell'ambito del Gruppo di lavoro appositamente istituito;
- per quanto concerne la classificazione COFOG, l'Ente deve fare riferimento alla descrizione ufficiale, che nello specifico caso è la seguente: 7.4 - Servizi di sanità pubblica;

- relativamente ai programmi di spesa si osserva che nello schema trasmesso non viene riportata la descrizione dei programmi sottostanti le missioni 032, 033 e 099, ma soltanto la codifica numerica. Pertanto, tale indicazione deve essere aggiunta;
- con riferimento all'imputazione della spesa alle missioni e ai programmi si osserva che l'importo attribuito al programma 002 – Indirizzo politico, sottostante la missione 032, non coincide con le risultanze contabili esposte nel rendiconto decisionale;
- riguardo alla valorizzazione della missione 033 – Fondi da ripartire, si evidenzia che, in sede di consuntivo, tale missione non deve avere movimentazioni contabili, in quanto le risorse in essa appostate sono state ripartite nel corso della gestione;
- relativamente alla quantificazione della spesa classificata nella missione 32 – Servizi generali e istituzionali delle amministrazioni pubbliche si osserva che risulta imputata a tale missione una percentuale di competenza e di cassa pari rispettivamente al 43,7% e al 44,7% del totale della spesa. Tali percentuali appaiono eccessivamente elevate. Si invita, pertanto, l'Ente ad effettuare una verifica in merito alla tipologia di spesa ivi inserita e si ribadisce che tale missione accoglie solo le spese relative all'apparato amministrativo che non possono essere imputate puntualmente ad una specifica missione, in quanto hanno una finalizzazione di carattere generale e che, quindi, essa deve essere utilizzata in maniera residuale;
- da ultimo, si segnala che, avendo l'Ente incassato in entrata somme per l'accensione di mutui e altri finanziamenti a breve termine, deve essere attivata la missione 090 – Debiti da finanziamento dell'Amministrazione (e relativo programma e Gruppo COFOG), in cui devono essere imputate le spese relative a tali finanziamenti.

Conclusioni

In relazione a quanto sopra esposto, tenuto conto del parere favorevole del Collegio dei revisori espresso con verbale n. 511 del 17 aprile 2019, segnalando la necessità che l'Ente adotti ogni opportuna iniziativa con riferimento al sopra richiamato prospetto delle spese per missioni e programmi, si comunica di non avere osservazioni da formulare in ordine all'ulteriore corso del documento in esame.

Il Ragioniere Generale dello Stato

Biofis' Mianotto




Ministero della Salute

DIREZIONE GENERALE DELLA VIGILANZA SUGLI ENTI E DELLA
SICUREZZA DELLE CURE
Ufficio 2 – Vigilanza sugli Enti
Viale Giorgio Ribotta, 5 - 00144 Roma

Registro – classif: DGVESC

All. 1



Alla Lega Italiana per la Lotta contro i Tumori

pec: sede.lilt@pec.it

e, p.c:

Al Ministero dell'Economia e delle Finanze
Dipartimento della Ragioneria Generale dello
Stato
Ispettorato Generale di Finanza
Ufficio II

pec:
rgs.ragionieregenerale.coordinamento@pec.mef.
gov.it

OGGETTO: Piano degli indicatori e risultati attesi di bilancio – sistema minimo degli indicatori.
Classificazione della spesa per missioni e programmi – gruppo di lavoro interministeriale.

Facendo seguito alla nota della Scrivente prot. n. DGVESC/34258/P, del 30 ottobre 2017, nella quale si chiedeva di far conoscere la classificazione della spesa per missioni e programmi adottata da codesto Ente nell'ambito dei propri bilanci, si comunica che nel corso dell'attività del gruppo di lavoro interministeriale di cui si fa menzione nella predetta nota sono emerse le seguenti conclusioni sull'argomento in parola.

Il Ministero dell'economia e delle finanze ha evidenziato, con riferimento alle missioni comuni a tutte le amministrazioni, che ai sensi dell'articolo 3, comma 2 del DPCM del 12 dicembre 2012 *“Le amministrazioni pubbliche classificano nella missione “Fondi da ripartire” le eventuali spese relative a fondi che, in sede di previsione, sono destinate a finalità non riconducibili a specifiche missioni, in quanto l'attribuzione delle risorse è demandata ad atti e provvedimenti adottati in corso di gestione e, nella missione “Servizi istituzionali e generali”, le spese di funzionamento dell'apparato amministrativo riferibili a più finalità e non attribuibili puntualmente a specifiche missioni”*. Inoltre, secondo le indicazioni fornite dalla Circolare n. 23 del 2013, al fine di dare separata evidenza ad alcune operazioni contabili effettuate dalle amministrazioni pubbliche in qualità di sostituti di imposta e per le altre attività gestionali relative ad operazioni per conto terzi, si ritiene opportuno che tali spese siano contabilizzate in una apposita missione definita *“Servizi per conto terzi e partite di giro”*. Infine, ai fini di una corretta imputazione dell'eventuale spesa relativa al rimborso prestiti contratti dall'amministrazione, si ritiene opportuno venga individuata una missione relativa al *“Debito da finanziamento dell'amministrazione”* destinata ad

accogliere la spesa per il rimborso dei prestiti. Di seguito si riporta lo schema delle missioni ed i programmi che, ad avviso del Dicastero economico, tutte le amministrazioni vigilate dalla Scrivente dovrebbero adottare qualora siano presenti le relative spese.

- ⇒ Missione: Servizi istituzionali e generali delle amministrazioni pubbliche
 - Programma: Indirizzo politico
 - Programma: Servizi ed affari generali per le amministrazioni di competenza
- ⇒ Missione: Fondi da ripartire
 - Programma: Fondi di riserva e speciali
 - Programma: Fondi da assegnare
- ⇒ Missione: Debiti da finanziamento
 - Programma: Rimborso prestiti
- ⇒ Missione: Servizi per conto terzi e partite di giro
 - Programma: Servizi per conto terzi e partite di giro
 - Programma: Spese relative a operazioni contabili degli enti quali sostituti di imposta

In particolare, riguardo a codesto Ente, il Ministero dell'economia e delle finanze, ha rilevato che all'interno della missione "Debiti da finanziamento dell'amministrazione" è sufficiente l'individuazione di un unico programma di spesa, da denominare, come suindicato, "Rimborso prestiti".

In allegato alla presente nota, viene trasmessa la parte relativa a codesto Ente del report analitico elaborato dal Dipartimento della Ragioneria Generale dello Stato concernente la materia in oggetto. L'analisi svolta ha determinato la generazione di due tabelle, la prima delle quali mostra la rappresentazione della struttura definitiva della spesa con inserimento – evidenziato in azzurro – delle missioni che l'ente dovrebbe istituire in base alle risultante di bilancio o in relazione a eventi che potrebbero determinarsi nel tempo. Le righe evidenziate in rosso rappresentano invece le missioni da eliminare in quanto, in base alla normativa vigente, non risultano correttamente individuate. La seconda tabella contiene, invece, la rappresentazione della consistenza della spesa nell'ambito delle diverse missioni e costituisce uno strumento di supporto per l'Ente in quanto dà evidenza al peso che la spesa ha nell'ambito di ciascuna missione rispetto al totale e in particolar modo alla finalità che essa assolve.

IL DIRETTORE GENERALE
(Dott. Massimo Casciello)



Il Dirigente dell'Ufficio
Valentina Falletti

3. Lega italiana lotta contro i tumori

La Lega italiana lotta contro i tumori adotta la contabilità finanziaria ed è quindi assoggettata alle disposizioni contenute nel D.M. del Ministero dell'Economia e Finanze 1 ottobre 2013. Per l'esercizio 2018 ha proposto la seguente classificazione della spesa:

Tabella 3.1 – Struttura definitiva della spesa

	Esercizio finanziario 2018	
	Competenza	Cassa
Missione codice 020 - Tutela della salute		
0.01 Programma Prevenzione comunicazione in materia di prevenzione umana e coordinamento internazionale. COFOG 7.4 Servizi di sanità pubblica	13.514.968,63	14.168.013,86
0.02 Programma Programmazione sanitaria in materia di livelli essenziali di assistenza e assistenza in materia sanitaria umana. COFOG 7.4 Servizi di sanità pubblica	4.712.095,78	5.451.013,10
Totale missione 020	18.227.064,41	19.619.026,96
Missione codice 017 - Ricerca e innovazione		
0.01 Programma Ricerca per il settore della sanità pubblica. COFOG 7.5 7.4 Servizi di sanità pubblica	-	2.888.114,47
Totale missione 017	0	2.888.114,47
Missione codice 032 - Servizi Istituzionali e generali delle amministrazioni pubbliche		
002 Programma Indirizzo politico. COFOG 7.4 Servizi di sanità pubblica	451.136,52	499.343,88
003 Servizi e affari generali per le amministrazioni di competenza. COFOG 7.4 Servizi di sanità pubblica	15.192.804,25	15.959.439,65
Totale missione 032	15.643.940,77	16.458.783,53
Missione codice 033 - Fondi da ripartire		
001 Programma Fondi da assegnare. COFOG 7.4 Servizi di sanità pubblica	4.499.376,49	4.499.376,49
002 Programma Fondi di riserva e speciali. COFOG 7.4 Servizi di sanità pubblica	295.614,54	228.622,54
Totale missione 033	4.794.991,03	4.727.999,03
Missione codice 090 - Debiti da finanziamento dell'amministrazione		
001 Programma Oneri per il servizio del debito - Rimborsi prestiti. COFOG 7.4 Servizi di sanità pubblica		
002 Programma Rimborsi del debito prestiti. COFOG 7.4 Servizi di sanità pubblica		
Totale missione 090		
Missione codice 099 - Servizi per conto terzi e partite di giro		
99.001 Programma Spese relative a operazioni contabili degli enti quali sostituti di imposta. COFOG 7.4 Servizi di sanità pubblica	1.071.025,27	1.103.842,91
99.002 Programma Spese relative alle attività gestionali per conto terzi. COFOG 7.4 Servizi di sanità pubblica	243.450,00	416.767,79
Totale missione 099	1.314.475,27	1.520.610,70
Totale Spese	39.980.471,48	45.214.534,69

Evidenze riscontrate

Al fine anche di effettuare una valutazione sulla consistenza della spesa nelle diverse missioni, è stato preso come riferimento il bilancio consolidato riferito all'esercizio 2018.

Per quanto riguarda la struttura contabile adottata si osserva che il programma 001, sottostante la missione 020 – Tutela della salute, dovrebbe descrivere in modo più appropriato le attività in esso ricomprese.

Con riferimento alla missione 017 - Ricerca e innovazione, è necessario che l'Ente fornisca elementi informativi in merito ai criteri adottati per la classificazione della spesa, in quanto nel prospetto trasmesso risulta valorizzata soltanto la cassa e non la competenza.

Con riguardo alla missione 033 - Fondi da ripartire, nella quale risultano classificate spese per un importo rilevante, si chiede all'Ente di conoscere la tipologia delle spese imputate a tale missione, in quanto gli eventuali fondi diversi da quelli di riserva o per spese impreviste, come per esempio quelli per rinnovi contrattuali, si ritiene possano essere classificati nella missione 020 – Tutela della salute in quanto unica missione finalizzata allo svolgimento dell'attività principale.

Per quanto riguarda la classificazione COFOG visto che la missione che assorbe la maggiore percentuale di spesa è la 20 - Tutela della salute si ritiene più opportuno e di più agevole gestione per l'Ente, associare a tutti i programmi di spesa, sottostanti tutte le missioni, il Gruppo COFOG 7.4 Servizi di sanità pubblica.

Nello schema sopra riportato, la missione 090 - Debiti da finanziamento dell'amministrazione viene riportata solo per memoria nell'eventualità in cui l'Ente accenda mutui o altre tipologie di prestiti. Si evidenzia che per uniformità con la descrizione adottata dalle altre amministrazioni, è stata modificata la descrizione del programma di spesa. Si ritiene inoltre, sufficiente l'individuazione di un unico programma.

Tabella 3.2 – Consistenza finanziaria della spesa

MISSIONI	COMPETENZA	CASSA	% COMPETENZA	%CASSA
Missione 020	18.227.064	19.619.027	45,59%	43,39%
Missione 017	-	2.888.114	0,00%	6,39%
Missione 032	15.643.941	16.458.784	39,13%	36,40%
Missione 033	4.794.991	4.727.999	11,99%	10,46%
Missione 099	1.314.475	1.520.611	3,29%	3,36%
TOTALE	39.980.471	45.214.535	100,00%	100,00%

Nella tabella sopra riportata si osserva che l'ente ha classificato nella missione 032 - Servizi istituzionali e generali delle amministrazioni pubbliche una percentuale di spesa molto elevata. Risulta infatti classificata in tale missione una percentuale di spesa di competenza e di cassa pari rispettivamente al 39,13% e al 36,40% del totale. In merito a tale evidenza la Lega dovrebbe effettuare una verifica sulla tipologia di spesa classificata e fornire degli elementi di informazione per la possibile riclassificazione di tale spesa nella missione principale.



Ministero della Salute

DIREZIONE GENERALE DELLA VIGILANZA SUGLI ENTI
E DELLA SICUREZZA DELLE CURE
Ufficio 2 – Vigilanza sugli Enti
Viale Giorgio Ribotta, 5 - 00144 Roma


Registro – classif: DGVESC.2/I.4.d.a.4/16

All. 1

Ministero della Salute

DGVESC

0015945-P-17/05/2019



333780142

Alla Lega Italiana per la Lotta Contro i Tumori
sede.lilt@pec.it

E, p.c.:

Alla Corte dei Conti
Sezione Controllo Enti
sezione.controllo.entis@cor.teconticert.it

Al Ministero dell'Economia e delle Finanze
IGF – Uff. II
rgs.ragionieregenerale.coordinamento@pec.mef.gov.it

Al Collegio dei Revisori
C/o la LILT
sede.lilt@pec.it

OGGETTO: LILT - Delibera del Consiglio direttivo nazionale n. 4 del 13 marzo 2019
“Conto consuntivo 2018 sede centrale”.

Si fa riferimento alla nota prot. n. 2019U0001038 del 21 marzo 2019 con la quale è stata trasmessa la deliberazione in oggetto specificata, adottata dal Consiglio direttivo nazionale di codesto ente, concernente il conto consuntivo 2018 della sede centrale.

Dal documento contabile in esame, risulta una situazione economico-finanziaria dell'Ente con un risultato economico di esercizio di € 34.712,00, un avanzo di amministrazione di € 4.450.925,77 ed un fondo cassa di € 7.045.373,59.


Il Collegio dei revisori dei conti, con verbale n. 510 del 06 marzo 2019, dopo aver proceduto all'esame del documento in oggetto e verificato il rispetto dei vincoli derivanti dalle misure di contenimento della spesa, ha espresso il proprio parere favorevole all'approvazione.

Il Ministero dell'economia e delle finanze – Dipartimento della ragioneria generale dello Stato – I.G.F. – con nota prot. n. 96873 del 7 maggio u.s. (All. 1), ha, tra l'altro, rilevato alcune criticità nel prospetto riepilogativo di classificazione della spesa per missioni e programmi.

In particolare, la spesa imputata alla missione 32, relativa ai Servizi generali e istituzionali, presenta una percentuale troppo elevata rispetto al totale complessivo e inoltre l'importo del programma 002 "Indirizzo politico" della missione 32 non coincide con le risultanze contabili del rendiconto.

Tanto premesso, tenuto conto dei pareri formulati dal Collegio dei revisori dei conti e dal Ministero dell'economia e delle finanze, si comunica l'approvazione del Conto consuntivo 2018 della sede centrale, con la raccomandazione di porre in essere ogni iniziativa necessaria per la corretta predisposizione del prospetto delle spese per missioni e programmi.

Il Direttore Generale
(Dott. Massimo Casciello)



Direttore dell'Ufficio:
Valentina Falletti

Funzionario:
Di Martino Gennaro – 06.59943875
email: g.dimartino@sanita.it

0014747-08/05/2019-DGVESC-
MDS-A - Allegato Utente 1 (A01)

*Ministero
dell'Economia e delle Finanze*

DIPARTIMENTO DELLA RAGIONERIA GENERALE DELLO STATO
ISPETTORATO GENERALE DI FINANZA
UFFICIO II

Rif. Prot. Entrata Nr. 39657/2019

Al Ministero della Salute
Direzione Generale della Vigilanza sugli Enti
e della sicurezza delle cure
Via Giorgio Ribotta, 5
00144 – ROMA
PEC: dgvesc@postacert.sanita.it

e p.c. Alla Corte dei Conti
Sezione Controllo Enti
Via Baiamonti, 25
00195 – ROMA
PEC: sezione.controllo.entis@corconticert.it

Alla Dott.ssa Daniela Pavone
Dirigente
Ministero dell'Economia e delle Finanze
Ragioneria Generale dello Stato
SEDE
daniela.pavone@mef.gov.it

OGGETTO: Lega Italiana per la Lotta contro i Tumori (LILT) – Conto Consuntivo 2018.
Sede Centrale.

Si fa riferimento alla nota della Lega Italiana per la Lotta contro i Tumori (LILT) n. 1038 del 21 marzo 2019, con la quale è stata trasmessa la deliberazione del Consiglio Direttivo Nazionale n. 4 del 13 marzo 2019, concernente l'approvazione del conto consuntivo della Sede Centrale della LILT per l'esercizio finanziario 2018.

Analisi del conto consuntivo 2018

Rendiconto finanziario

Dall'esame dei documenti contabili, effettuato sulla scorta delle relazioni degli organi amministrativo e di controllo, emerge un avanzo finanziario di competenza pari ad euro 222.891,49, determinato dal saldo algebrico tra l'avanzo di parte corrente (euro 227.340,04) ed il saldo negativo di parte capitale (euro 4.448,55), un avanzo di amministrazione al 31 dicembre 2018 di euro 4.450.925,77 ed un fondo di cassa al 31 dicembre 2018 di euro 7.045.373,59.

L'esame delle voci del rendiconto finanziario, predisposto secondo lo schema di cui al D.P.R. 27 febbraio 2003, n. 97, evidenzia **entrate correnti** per euro 3.388.071,25, rappresentate principalmente da introiti contributivi a carico dei soci (euro 188.615,90), da trasferimenti dello Stato (euro 2.801.898,84), da trasferimenti correnti da famiglie (euro 84.204,04), da trasferimenti correnti da imprese (euro 116.090,96), da entrate per la vendita di beni e servizi derivanti dalla gestione di beni (euro 114.754,00).

Le **spese correnti**, pari ad euro 3.160.731,21, riguardano principalmente acquisti di servizi sanitari (euro 941.094,49), spese per gli organi dell'ente (euro 71.997,74), oneri per il personale in servizio (euro 706.019,93), spese di pubblicità manifestazioni e convegni (euro 1.202.435,26), ed imposte e tasse (euro 72.631,05).

In merito alle entrate in **conto capitale**, si evidenzia che, nell'esercizio 2018, non sono stati effettuati accertamenti di entrata, mentre risultano effettuate **spese in conto capitale**, pari a euro 4.448,55, che si riferiscono all'acquisito di macchine per ufficio.

Le partite di giro pareggiano sia in entrata che in uscita per euro 783.594,49.

Gestione residui

Per effetto degli incassi e dei pagamenti in conto residui, nonché delle variazioni intercorse nell'esercizio, i residui attivi e passivi iniziali, iscritti in bilancio, rispettivamente, per euro 1.452.326,30 ed euro 4.259.387,59, vengono rideterminati in euro 1.136.811,96 ed euro 2.408.093,74, facendo presente che per quest'ultimi risulta anche una radiazione di euro 22.651,46.

A tali importi vanno, infine, aggiunti i residui attivi (euro 339.302,62) e passivi (euro 1.662.468,66) derivanti dalla gestione di competenza dell'esercizio considerato, per cui la situazione dei residui al 31.12.2018 risulta essere la seguente:

- residui attivi euro 1.476.114,58
- residui passivi euro 4.070.562,40.

Conto economico e Stato Patrimoniale

Il **conto economico** in esame registra un risultato economico positivo d'esercizio di euro 34.712,00, determinato dalla somma algebrica tra il valore della produzione (euro 3.388.071,00), i costi della produzione (euro 3.428.842,00), i proventi ed oneri straordinari (euro 101.088,00) ed imposte e tasse dell'esercizio (euro 25.605,00).

Al termine dell'esercizio la **situazione patrimoniale** dell'Ente in discorso presenta attività per euro 12.359.794,00, passività per euro 4.542.269,00 ed un Patrimonio netto per euro 7.817.525,00. Quest'ultimo è in aumento, rispetto al precedente esercizio, per effetto del risultato economico positivo conseguito nell'anno 2018.

Contenimento della spesa pubblica

Per quanto concerne le misure di contenimento della spesa, si prende atto di quanto verificato dal Collegio dei Revisori circa il rispetto dei vincoli derivanti dalle misure di contenimento della spesa disposte da specifiche disposizioni legislative e, da ultimo, introdotte dal decreto-legge 31 maggio 2010, n. 78, convertito, con modificazioni, dalla legge 30 luglio 2010, n. 122.

Prospetto di classificazione spesa per "missioni e programmi"

Relativamente al prospetto riepilogativo nel quale la spesa viene classificata per missioni e programmi individuati secondo le disposizioni di cui al DPCM 12/12/2012, si segnala che permane la criticità, già rappresentata in passato, secondo cui la percentuale di spesa di competenza e di cassa relativa alla missione 32 - Servizi generali e istituzionali delle amministrazioni pubbliche appare troppo elevata, considerato che tale missione deve essere utilizzata in via residuale, in quanto accoglie solo le spese relative all'apparato amministrativo.

Si evidenzia, inoltre, che l'importo attribuito al programma 002 - Indirizzo politico, sottostante la missione 032, non coincide con le risultanze contabili esposte nel rendiconto.

Conclusioni

In relazione a quanto sopra esposto, tenuto conto del parere favorevole del Collegio dei revisori espresso con verbale n. 510 del 6 e 13 marzo 2019, si comunica di non avere osservazioni da formulare in ordine all'ulteriore corso del documento contabile in esame.

Il Ragioniere Generale dello Stato



CONTO ECONOMICO ANNO 2018 - LILT SEDE CENTRALE - ALLEGATO C

		2017		2018	
		ATTIVO	PASSIVO	ATTIVO	PASSIVO
1.1.1.01.50.001	Tassa di circolazione dei veicoli a motore (tassa automobilistica) riscosse a seguito dell'attività ordinaria di gestione	-	24	-	-
1.1.1.01.51.001	Tassa smaltimento rifiuti solidi urbani riscossa a seguito dell'attività ordinaria di gestione	-	5.813	-	5.761
1.1.2.01.04.001	Quote di partecipazione a carico degli iscritti	186.173	-	188.616	-
1.2.2.01.99.999	Ricavi da servizi n.a.c.	-	-	-	-
1.2.4.02.02.001	Noleggi e locazioni di altri beni immobili	33.500	-	38.000	-
1.3.1.01.01.001	Trasferimenti correnti da Ministeri	2.913.334	-	2.801.899	-
1.3.1.02.01.001	Trasferimenti correnti da famiglie	155.122	-	84.204	-
1.3.1.03.03.999	Sponsorizzazioni da altre imprese	75.136	-	116.091	-
1.3.1.03.99.999	Altri trasferimenti correnti da altre imprese	-	-	-	-
1.4.3.03.04.001	Entrate da rimborsi, recuperi e restituzioni di somme non dovute o incassate in eccesso da Famiglie	10.532	-	82.486	-
1.4.9.99.01.001	Altri proventi n.a.c.	57.504	-	76.754	-
2.1.1.01.01.001	Giornali e riviste	-	2	-	2
2.1.1.01.02.001	Carta, cancelleria e stampati	-	8.365	-	6.165
2.1.1.01.02.002	Carburanti, combustibili e lubrificanti	-	-	-	-
2.1.2.01.01.001	Organi istituzionali dell'amministrazione - Indennità	-	-	-	-
2.1.2.01.01.002	Organi istituzionali dell'amministrazione - Rimborsi	-	40.000	-	40.000
2.1.2.01.01.008	Compensi agli organi istituzionali di revisione, di controllo ed altri incarichi istituzionali dell'amministrazione	-	30.552	-	31.998
2.1.2.01.02.002	Indennità di missione e di trasferta	-	2.641	-	1.752
2.1.2.01.04.999	Altre spese per formazione e addestramento n.a.c.	-	10.000	-	1.490
2.1.2.01.05.001	Telefonia fissa	-	9.916	-	10.000
2.1.2.01.05.002	Telefonia mobile	-	-	-	-
2.1.2.01.05.004	Energia elettrica	-	9.965	-	9.906
2.1.2.01.05.006	Gas	-	5.484	-	5.013
2.1.2.01.07.004	Manutenzione ordinaria e riparazioni di impianti e macchinari	-	4.893	-	4.940
2.1.2.01.07.008	Manutenzione ordinaria e riparazioni di beni immobili	-	23.266	-	23.772
2.1.2.01.08.001	Incarichi libero professionali di studi, ricerca e consulenza	-	14.046	-	18.500
2.1.2.01.11.002	Servizi di pulizia e lavanderia	-	12.255	-	11.329
2.1.2.01.11.003	Trasporti, traslochi e facchinaggio	-	670	-	452
2.1.2.01.11.005	Servizi ausiliari a beneficio del personale	-	-	-	3.325
2.1.2.01.11.999	Altri servizi ausiliari n.a.c.	-	4.356	-	11.516
2.1.2.01.14.001	Pubblicazione bandi di gara	-	542	-	1.000
2.1.2.01.14.002	Spese postali	-	2.356	-	3.100
2.1.2.01.15.001	Commissioni per servizi finanziari	-	52	-	-



CONTO ECONOMICO ANNO 2018 - LILT SEDE CENTRALE - ALLEGATO C

		2017		2018	
2.1.2.01.15.002	Oneri per servizio di tesoreria	-	-	-	10.000
2.1.2.01.16.001	Gestione e manutenzione applicazioni	-	6.307	-	6.878
2.1.2.01.16.004	Servizi di rete per trasmissione dati e VoIP e relativa manutenzione	-	3.991	-	3.977
2.1.2.01.16.005	Servizi per i sistemi e relativa manutenzione	-	1.000	-	921
2.1.2.01.16.009	Servizi per le postazioni di lavoro e relativa manutenzione	-	7.811	-	7.999
2.1.2.02.01.001	Spese per accertamenti sanitari resi necessari dall'attività lavorativa	-	113	-	65
2.1.2.02.01.014	Acquisti di servizi socio sanitari a rilevanza sanitaria	-	2.316.878	-	2.141.713
2.1.3.01.01.001	Locazione di beni immobili	-	3.969	-	3.919
2.1.3.01.06.001	Noleggi di impianti e macchinari	-	-	-	-
2.1.4.01.01.001	Voci stipendiali corrisposte al personale a tempo indeterminato	-	207.541	-	214.784
2.1.4.01.01.002	Indennità ed altri compensi, esclusi i rimborsi spesa per missione, corrisposti al personale a tempo indeterminato	-	103.353	-	112.998
2.1.4.01.01.003	Voci stipendiali corrisposte al personale a tempo determinato	-	206.697	-	206.697
2.1.4.01.02.001	Straordinario per il personale a tempo indeterminato	-	15.303	-	12.238
2.1.4.02.01.001	Contributi obbligatori per il personale	-	139.501	-	139.718
2.1.4.02.03.001	Contributi per indennità di fine rapporto	-	-	-	2.053
2.1.4.03.01.001	Assegni familiari	-	1.969	-	1.713
2.1.4.99.02.001	Buoni pasto	-	11.903	-	11.888
2.1.4.99.99.001	Altri costi del personale n.a.c.	-	3.144	-	3.931
2.1.9.01.01.001	Imposta regionale sulle attività produttive (IRAP)	-	47.219	-	47.026
2.1.9.01.01.002	Imposta di registro e di bollo	-	-	-	618
2.1.9.01.01.009	Tassa di circolazione dei veicoli a motore (tassa automobilistica)	-	-	-	-
2.1.9.01.01.010	Imposte sul reddito delle persone giuridiche (ex IRPEG)	-	5.722	-	5.227
2.1.9.01.01.011	Imposta comunale sugli immobili (ICI)	-	14.000	-	14.000
2.1.9.03.01.002	Premi di assicurazione su beni immobili	-	4.000	-	3.663
2.1.9.03.01.003	Premi di assicurazione per responsabilità civile verso terzi	-	90	-	1.000
2.1.9.03.01.004	Altri premi di assicurazione contro i danni	-	1.000	-	1.000
2.1.9.99.02.001	Costi per risarcimento danni	-	-	-	-
2.1.9.99.03.001	Oneri da contenzioso	-	-	-	-
2.1.9.99.99.001	Altri costi della gestione	-	-	-	-
2.2.1.01.01.001	Ammortamento Mezzi di trasporto stradali	-	-	-	-
2.2.1.03.01.001	Ammortamento Mobili e arredi per ufficio	-	-	-	-
2.2.1.04.01.001	Ammortamento Macchinari	-	186.599	-	35.023
2.2.1.09.01.001	Ammortamento Fabbricati ad uso abitativo	-	98.412	-	167.028
2.3.1.01.01.001	Trasferimenti correnti a Ministeri	-	16.688	-	16.688
2.3.1.02.01.002	Liquidazioni per fine rapporto di lavoro	-	63.116	-	-
2.4.2.01.01.001	Accantonamenti per rischi	-	-	-	-



CONTO ECONOMICO ANNO 2018 - LILT SEDE CENTRALE - ALLEGATO C		2017		2018	
2.4.3.99.99.001	Atri accantonamenti n.a.c.	1.207	25.632	-	91.665
3.2.3.04.01.001	Interessi attivi da conti della tesoreria dello Stato o di altre amministrazioni pubbliche	14	-	0	-
3.2.3.05.01.001	Interessi attivi da depositi bancari o postali	106	-	21	-
3.2.3.11.01.001	Rendimenti da fondi immobiliari	-	-	-	-
5.1.2.01.01.001	Insussistenze dell'attivo	-	-	-	-
5.2.2.01.01.001	Insussistenze del passivo	297.197	-	26.927	-
5.2.3.99.99.001	Altre sopravvenienze attive	-	-	74.161	-
	TOTALE ATTIVO E PASSIVO	3.729.824	3.677.155	3.489.159	3.454.448
	AVANZO ECONOMICO				
	AVANZO/DISAVANZO ECONOMICO	-	52.670	-	34.712
	TOTALE A PAREGGIO	3.729.824	3.729.824	3.489.159	3.489.159



QUADRO DI RICLASSIFICAZIONE DEI RISULTATI ECONOMICI
RENDICONTO FINANZIARIO ANNO 2018
SEDE CENTRALE

Allegato D

	ANNO 2017	ANNO 2018	(+O-)

A. RICAVI	3.431.421	3.388.071	- 43.350
Variazione delle rimanenze di prodotti in corso di lavorazione, semilavorati e finiti lavorazioni in corso su ordinazione	-	-	-
B. VALORE DELLA PRODUZIONE TIPICA	3.431.421	3.388.071	- 43.350
Consumi di materie prime e servizi esterni	2.541.156	2.382.081	- 159.075
C. VALORE AGGIUNTO	890.265	1.005.990	115.725
Costo del lavoro	799.745	753.046	- 46.699
D. MARGINE OPERATIVO LORDO	90.520	252.944	162.424
Ammortamenti	285.011	202.050	- 82.961
Stanziamanti a fondi rischi ed oneri	25.632	91.665	66.033
Saldo proventi ed oneri diversi	-	-	-
E. RISULTATO OPERATIVO	- 220.123	- 40.771	179.352
Proventi ed oneri finanziari	-	-	-
Rettifiche di valore di attività finanziarie	52	-	52
F. RISULTATO PRIMA DEI COMPONENTI STRAORDINARI E DELLE IMPOSTE	- 220.175	- 40.771	179.404
Proventi ed oneri straordinari	298.404	101.088	- 197.316
G. RISULTATO PRIMA DELLE IMPOSTE	78.229	60.317	- 17.912
Imposte di esercizio	25.559	25.605	46
H. AVANZO/PAREGGIO/DISAVANZO ECONOMICO DEL PERIODO	52.670	34.712	- 17.958

ATTIVITA'	ANNO 2017	ANNO 2018
A) CREDITI VERSO LO STATO ED ALTRI ENTI PUBBLICI PER LA PARTECIPAZIONE AL PATRIMONIO INIZIALE		
B) IMMOBILIZZAZIONI		
I. Immobilizzazioni Immateriali		
1) Costi d'impianto e di ampliamento		
2) Costi di ricerca, di sviluppo e di pubblicità		
3) Diritti di brevetto industriale e diritti di utilizzazione delle opere di ingegno		
4) Concessioni, licenze, marchi e diritti simili		
5) Avviamento		
6) Immobilizzazioni in corso e acconti		
8) Manutenzioni straordinarie e migliorie su beni di terzi		
9) Altre		
Totale	-	-
II. Immobilizzazioni materiali		
1) Terreni e fabbricati	3.886.247	3.793.380
2) Impianti e macchinari	71.224	44.926
3) Attrezzature industriali e commerciali		
4) Automezzi e motomezzi	-	-
5) Immobilizzazioni in corso e acconti	-	-
6) Diritti reali di godimento	-	-
Totale	3.957.472	3.838.306
III. Immobilizzazioni finanziarie con separata indicazione, per ciascuna voce dei crediti, degli importi esigibili entro l'esercizio successivo		
1) Partecipazioni in:		
a) imprese controllate		
b) imprese collegate		
c) imprese controllanti		
d) altri enti		
2) Crediti		
a) verso imprese controllate		
b) verso imprese collegate		
c) verso lo Stato e altri soggetti pubblici		
d) verso altri	-	-
3) Altri titoli	-	-
4) Crediti finanziari diversi		
Totale	-	-
Totale Immobilizzazioni (B)	3.957.472	3.838.306
C) ATTIVO CIRCOLANTE		
I. Rimanenze		
1) Materie prime, sussidiarie e di consumo		
2) prodotti in corso di lavorazione e semilavorati		
3) lavori in corso		
4) prodotti finiti e merci		
5) acconti		
Totale	-	-

<p>II. Residui attivi con separata indicazione, per ciascuna voce, degli importi esigibili oltre l'esercizio successivo</p> <p>1) Crediti verso utenti, clienti ecc. 2) Crediti verso iscritti, soci e terzi 3) Crediti verso imprese controllate e collegate 4) Crediti verso lo Stato ed altri soggetti pubblici</p> <p>4-bis) Crediti tributari 4-ter) Imposte anticipate 5) Crediti verso altri</p> <p style="text-align: right;">Totale</p>	1.452.326	1.476.115
	1.452.326	1.476.115
<p>III. Attività finanziarie che non costituiscono immobilizzazioni</p> <p>1) Partecipazioni in imprese controllate 2) Partecipazioni in imprese collegate 3) Altre partecipazioni 4) Altri titoli</p> <p style="text-align: right;">Totale</p>	-	-
	-	-
<p>IV. Disponibilità liquide</p> <p>1) Depositi bancari e postali 2) assegni 3) denaro e valori in cassa</p> <p style="text-align: right;">Totale</p>	7.012.444	7.045.374
	7.012.444	7.045.374
Totale attivo circolante (C)	8.464.770	8.521.488
<p>D) RATEI E RISCONTI</p> <p>1) Ratei attivi 2) Risconti attivi</p> <p style="text-align: right;">Totale ratei e risconti (D)</p>	-	-
	-	-
Totale attivo	12.422.242	12.359.794

PASSIVITA'	ANNO	ANNO
	2017	2018
A) PATRIMONIO NETTO		
I. Fondo di dotazione	8.435.559	8.435.559
II. Riserve obbligatorie e derivanti da leggi		
III. Riserve di rivalutazione		
IV. Contributi a fondo perduto		
V. Contributi per ripiano disavanzi		
VI. Riserve statutarie		
VII. Altre riserve distintamente indicate		
VIII. Avanzi (Disavanzi) economici portati a nuovo	- 705.416	- 652.746
IX. Avanzo (Disavanzo) economico d'esercizio	52.670	34.712
Totale Patrimonio netto (A)	7.782.813	7.817.525
B) CONTRIBUTI IN CONTO CAPITALE		
1) per contributi a destinazione vincolata		
2) per contributi indistinti per la gestione		
3) per contributi in natura		
Totale Contributi in conto capitale (B)	-	-
C) FONDI PER RISCHI ED ONERI		
1) per trattamento di quiescenza e obblighi simili		
2) per imposte		
3) per altri rischi ed oneri futuri		
4) per ripristino investimenti	-	-
Totale Fondi rischi ed oneri futuri (C)	-	-
D) TRATTAMENTO DI FINE RAPPORTO DI LAVORO SUBORDINATO	380.041	471.706
E) RESIDUI PASSIVI, con separata indicazione, per ciascuna voce, degli importi esigibili oltre l'esercizio successivo		
1) obbligazioni		
2) verso le banche		
3) verso altri finanziatori		
4) acconti		
5) debiti verso fornitori		
6) rappresentati da titoli di credito		
7) verso imprese controllate, collegate e controllanti		
8) debiti tributari		
9) debiti verso istituti di previdenza e sicurezza sociale		
10) debiti verso iscritti, soci e terzi per prestazioni dovute		
11) debiti verso lo Stato ed altri soggetti pubblici		
12) debiti diversi	4.259.388	4.070.563
Totale	4.259.388	4.070.563
Totale Debiti (E)	12.422.242	12.359.794

CONSIGLIO DIRETTIVO NAZIONALE

RIUNIONE del 13 marzo 2019

DELIBERAZIONE N. 4

OGGETTO: Conto Consuntivo esercizio 2018 Sede Centrale

COMPONENTI	Presenti	Assenti
Prof. Francesco Schittulli (Presidente)	<input checked="" type="checkbox"/>	<input type="checkbox"/>
Prof. Marco Alloisio	<input checked="" type="checkbox"/>	<input type="checkbox"/>
Prof. Giuseppe Curigliano	<input checked="" type="checkbox"/>	<input type="checkbox"/>
Prof. Domenico F. Rivelli	<input checked="" type="checkbox"/>	<input type="checkbox"/>
Avv. Concetta Stanizzi	<input checked="" type="checkbox"/>	<input type="checkbox"/>
Dott. Roberto Noto (Direttore Generale) (segretario)		
COLLEGIO DEI REVISORI		
Dr.ssa Daniela Pavone (Presidente)	<input checked="" type="checkbox"/>	<input type="checkbox"/>
Dott. Matteo Patrini	<input checked="" type="checkbox"/>	<input type="checkbox"/>
Cons. Claudio Gorelli	<input checked="" type="checkbox"/>	<input type="checkbox"/>

Visto l'art. 7, comma 2, lettera c), del vigente Statuto Nazionale;

Udita la relazione illustrativa del Presidente sulla attività 2018;

Visto il D.P.R. n. 97 del 27 febbraio 2003 recante "Regolamento concernente l'amministrazione e la contabilità degli enti pubblici di cui alla legge 20 marzo 1975, n. 70;

Visto il decreto del Presidente della Repubblica del 4 ottobre 2013, n. 132, recante "Regolamento concernente le modalità di adozione del piano dei conti integrato delle amministrazioni pubbliche, ai sensi dell'articolo 4, comma 3, lettera a), del decreto legislativo 31 maggio 2011, n. 91";

Vista la determinazione n. 11 del 26 febbraio 2019 del Direttore Generale con la quale è stata proposta l'adozione del Rendiconto Generale dell'esercizio 2018 della Sede Centrale, che con la presente si recepisce integralmente;

Visto il Rendiconto Finanziario Gestionale 2018 della Sede Centrale predisposto secondo quanto previsto dall'art. 39, comma 1, lettera b), del citato D.P.R. 97/2003 (Allegato A);

Visto il Rendiconto Finanziario Decisionale 2018 della Sede Centrale predisposto secondo quanto previsto dall'art. 39, comma 1, lettera a), del D.P.R. 97/2003 (Allegato B);

Visto il Conto Economico 2018 predisposto secondo quanto previsto dall'art. 41, comma 1, del D.P.R. 97/2003 (Allegato C);

Visto il Quadro di Riclassificazione dei Risultati economici 2018 predisposto secondo quanto previsto dall'art. 41, comma 1, del D.P.R. 97/2003 (Allegato D);

Vista la Situazione Amministrativa dell'Esercizio finanziario 2018 predisposta secondo quanto previsto dall'art. 45, comma 1, del D.P.R. 97/2003 (Allegato E);

Visto lo Stato Patrimoniale 2018 predisposto secondo quanto previsto dall'art. 42 comma 1, del D.P.R. 97/2003 (Allegato F);

Visto il Prospetto Missioni e Programmi 2018 (allegato G);

Vista la Nota Integrativa al Bilancio 2018 predisposta secondo quanto previsto dall'art. 38, comma 1, del D.P.R. 97/2003 (Allegato H);

facenti parte integrante della presente deliberazione;

Vista la relazione allegata al verbale n. 510 del 6 e del 13 marzo 2019 del Collegio dei Revisori, con la quale viene espresso parere favorevole all'approvazione del bilancio consuntivo della Sede Centrale per l'esercizio finanziario 2018, come da citata determinazione del Direttore Generale n. 11/2019;

delibera
all'unanimità

- di approvare il Rendiconto Generale della Sede Centrale per l'anno finanziario 2018 ,
che presenta le seguenti risultanze finali:
- Rendiconto Finanziario Gestionale 2018 (allegato A);

Entrate 2018	6	7	8	9
competenza	Previsione	Riscosse	da riscuotere	tot accertato
Titolo I - Entrate correnti di natura tributaria, contributiva e perequativa	200.000,00	106.320,90	82.295,00	188.615,90
Titolo II - Trasferimenti correnti	3.051.898,84	2.925.230,44	76.963,40	3.002.193,84
Titolo III - Entrate extratributarie	176.348,35	120.193,17	77.068,34	197.261,51
Titolo IX - Entrate per conto terzi e partite di giro	687.000,00	680.618,61	102.975,88	783.594,49
totale	4.115.247,19	3.832.363,12	339.302,62	4.171.665,74
Avanzo applicato	33.741,13			
Totale	4.148.988,32	3.832.363,12	339.302,62	4.171.665,74
Uscite 2018	6	7	8	9
competenza	Previsione	Pagato	da pagare	tot impegnato
Titolo I - Spese correnti	3.382.498,92	1.698.139,15	1.462.592,06	3.160.731,21
Titolo II - Spese in conto capitale	79.489,40	4.448,55	0,00	4.448,55
Titolo VII - Uscite per conto terzi e partite di giro	687.000,00	583.717,89	199.876,60	783.594,49
totale	4.148.988,32	2.286.305,59	1.662.468,66	3.948.774,25
avanzo di competenza 31/12/2018		1.546.057,53		222.891,49
Totale	4.148.988,32	3.832.363,12	1.662.468,66	4.171.665,74
				-
Entrate 2018	12	13	14	15(13+14)
residui attivi	iniziali	Riscossi	da riscuotere	Totali
Titolo I - Entrate correnti di natura tributaria, contributiva e perequativa	86.179,84	85.555,84	624,00	86.179,84

Titolo II - Trasferimenti correnti	801.761,26	48.177,10	753.584,16	801.761,26
Titolo III - Entrate extratributarie	151.409,75	50.016,19	101.393,56	151.409,75
Titolo IX - Entrate per conto terzi e partite di giro	412.975,45	131.765,21	281.210,24	412.975,45
totale	1.452.326,30	315.514,34	1.136.811,96	1.452.326,30

Uscite 2018	12	13	14	15(13+14)
residui passivi	iniziali	pagati	da pagare	totali
Titolo I - Spese correnti	3.966.518,65	1.627.769,92	2.317.786,27	3.945.556,19
Titolo II - Spese in conto capitale	21.071,00	19.382,00	0,00	19.382,00
Titolo VII - Uscite per conto terzi e partite di giro	271.797,94	181.490,47	90.307,47	271.797,94
totale	4.259.387,59	1.828.642,39	2.408.093,74	4.236.736,13
residui passivi radiati				22.651,46
				4.259.387,59

- Rendiconto Finanziario Decisionale 2018 (allegato B)

Esercizio 2018	Residui 22 (8+14)	Competenza	Cassa
Entrate	Finali	Accertamenti	Riscossioni
Titolo I - Entrate correnti di natura tributaria, contributiva e perequativa	82.919,00	188.615,90	191.876,74
Titolo II - Trasferimenti correnti	830.547,56	3.002.193,84	2.973.407,54
Titolo III - Entrate extratributarie	178.461,90	197.261,51	170.209,36
Titolo IX - Entrate per conto terzi e partite di giro	384.186,12	783.594,49	812.383,82
totale	1.476.114,58	4.171.665,74	4.147.877,46
Avanzo cassa iniziale			7.012.444,11
Totale a pareggio			11.160.321,57

Uscite	Finali	Impegni	Pagamenti
Titolo I - Spese correnti	3.780.378,33	3.160.731,21	3.325.909,07
Titolo II - Spese in conto capitale	0,00	4.448,55	23.830,55
Titolo VII - Uscite per conto terzi e partite di giro	290.184,07	783.594,49	765.208,36
totale	4.070.562,40	3.948.774,25	4.114.947,98
Avanzo di competenza 31/12/2018		222.891,49	
Totale		4.171.665,74	4.114.947,98
Avanzo di cassa 31/12/2018			7.045.373,59
Totale a pareggio			11.160.321,57

Esercizio 2017	Residui 22 (8+14)	Competenza	Cassa
Entrate	Finali	Accertamenti	Riscossioni
Titolo I - Entrate correnti di natura tributaria, contributiva e perequativa	86.179,84	186.172,76	184.869,61
Titolo II - Trasferimenti correnti	801.761,26	3.143.591,10	2.849.741,48
Titolo III - Entrate extratributarie	151.409,75	101.656,45	98.352,26
Titolo IX - Entrate per conto terzi e partite di giro	412.975,45	633.840,31	587.990,11
totale	1.452.326,30	4.065.260,62	3.720.953,46
Avanzo cassa iniziale			6.916.773,83
Totale a pareggio			10.637.727,29
Uscite	Finali	Impegni	Pagamenti
Titolo I - Spese correnti	3.966.518,65	3.366.510,91	2.896.802,95
Titolo II - Spese in conto capitale	21.071,00	10.356,29	1.894,59
Titolo VII - Uscite per conto terzi e partite di giro	271.797,94	633.840,31	726.585,64
totale	4.259.387,59	4.010.707,51	3.625.283,18
Avanzo di competenza 31/12/2017		54.553,11	
Totale		4.065.260,62	3.625.283,18
Avanzo di cassa 31/12/2017			7.012.444,11
Totale a pareggio			10.637.727,29

- Conto Economico 2018 (allegato C)

Totale Valore della Produzione	€	3.388.071
Totale Costi	€.	<u>3.135.127</u>
Differenza attiva	€	252.944
Proventi ed oneri finanziari + Amm.ti	€	- 293.715
Proventi ed oneri straordinari	€	101.088
Differenza attiva	€.	<u>- 192.627</u>
Risultato prima delle imposte	€.	- 60.317
Imposte dell'esercizio	€.	<u>25.605</u>
Avanzo economico dell'esercizio 2018	€.	34.712
		=====

- Quadro di Riclassificazione dei Risultati economici 2018 (allegato D)

	ANNO 2017	ANNO 2018	(+O-)
A. RICAVI	3.431.421	3.388.071	- 43.350
Variazione delle rimanenze di prodotti in corso di lavorazione, semilavorati e finiti lavorazioni in corso su ordinazione	-	-	-
B. VALORE DELLA PRODUZIONE TIPICA	3.431.421	3.388.071	- 43.350
Consumi di materie prime e servizi esterni	2.541.156	2.382.081	- 159.075
C. VALORE AGGIUNTO	890.265	1.005.990	115.725
Costo del lavoro	799.745	753.046	- 46.699
D. MARGINE OPERATIVO LORDO	90.520	252.944	162.424
Ammortamenti	285.011	202.050	- 82.961
Stanziamanti a fondi rischi ed oneri	25.632	91.665	66.033
Saldo proventi ed oneri diversi	-	-	-
E. RISULTATO OPERATIVO	- 220.123	- 40.771	179.352
Proventi ed oneri finanziari	-	-	-
Rettifiche di valore di attività finanziarie	52	-	- 52
F. RISULTATO PRIMA DEI COMPONENTI STRAORDINARI E DELLE IMPOSTE	- 220.175	- 40.771	179.404

Proventi ed oneri straordinari	298.404	101.088	- 197.316
G. RISULTATO PRIMA DELLE IMPOSTE	78.229	60.317	- 17.912
Imposte di esercizio	25.559	25.605	46
H. AVANZO/PAREGGIO/DISAVANZO ECONOMICO DEL PERIODO	52.670	34.712	- 17.958

- Situazione Amministrativa dell'Esercizio finanziario 2018 (allegato E)

Consistenza della cassa all'inizio dell'esercizio 1/1/2018			7.012.444,11
	in c/competenza	3.832.363,12	
Riscossioni			4.147.877,46
	in c/residui	315.514,34	
			11.160.321,57
	in c/competenza	2.286.305,59	
Pagamenti			4.114.947,98
	in c/residui	1.828.642,39	
Consistenza della cassa alla fine dell'esercizio 31/12/2018			7.045.373,59
	degli esercizi precedenti	1.136.811,96	
Residui Attivi			1.476.114,58
	dell'esercizio	339.302,62	
	degli esercizi precedenti	2.408.093,74	
Residui Passivi			4.070.562,40
	dell'esercizio	1.662.468,66	
Avanzo di Amministrazione al 31/12/2018			4.450.925,77

L'utilizzazione dell'avanzo di amministrazione per l'esercizio 2019 risulta così prevista		
Parte vincolata		
al Trattamento di fine SERVIZIO	434.205,90	
ai Fondi per rischi e oneri	-	
fondo di riserva	5.385,53	
fondi rischi e oneri	23.798,36	
al Fondo ripristino investimenti	-	
per i seguenti motivi		
Fondo rinnovi contrattuali	-	
Fondo Spese istituzionali da titoli da eredità	68.489,40	
Totale parte vincolata		531.879,19

Parte disponibile		
Parte disponibile da utilizzare	3.919.046,58	
Parte di cui non si prevede l'utilizzazione nell'esercizio 2019	-	
Totale parte disponibile		3.919.046,58
Totale Risultato di amministrazione		4.450.925,77

Stato Patrimoniale 2018 (allegato F)

	2018	2017
II. Immobilizzazioni materiali		
1) Terreni e fabbricati	3.793.380	3.886.247
2) Impianti e macchinari		
4) Automezzi e motomezzi	44.926	71.224
5) Immobilizzazioni in corso e acconti		0
Totale	3.838.306	3.957.472
II. Residui attivi		
5) Crediti verso altri	1.476.115	1.452.326
IV. Disponibilità liquide		
Depositi bancari e		
1) postali	7.045.374	7.012.444
Totale attivo	12.359.794	12.422.242

	2018	2017
A) PATRIMONIO NETTO		
I. Fondo di dotazione	8.435.559	8.435.559
II. Riserve obbligatorie e derivanti da leggi		
III. Riserve di rivalutazione		
IV. Contributi a fondo perduto		
V. Contributi per ripiano disavanzi		
VI. Riserve statutarie		
VII. Altre riserve distintamente indicate		
VIII. Avanzi (Disavanzi) economici portati a nuovo	- 652.746	- 705.416
IX. Avanzo (Disavanzo) economico d'esercizio	34.712	52.670
Totale Patrimonio netto (A)	7.817.525	7.782.813
D) TRATTAMENTO DI FINE RAPPORTO DI LAVORO SUBORDINATO	471.706	380.041
E) RESIDUI PASSIVI,		
12) debiti diversi	4.070.563	4.259.388
Totale passivo e netto	12.359.794	12.422.242

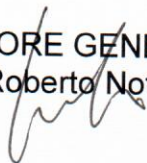
- Prospetto Missioni e Programmi (Allegato G)

PROSPETTO RIEPILOGATIVO DELLE SPESE PER MISSIONI E PROGRAMMI ESERCIZIO FINANZIARIO 2018

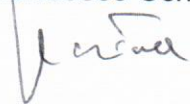
	COMPETENZA	CASSA
Cofog. 07.4 Servizi di sanità pubblica		
Missione: 017. Ricerca e innovazione		
Programma: 017.020. Programma 020 ricerca per il settore della sanità pubblica	941.029,84	1.157.424,80
Totale ricerca e innovazione	941.029,84	1.157.424,80
Missione: 020. Tutela della salute		
Programma: 020.001. Programma 001 Prevenzione comunicazione in materia prevenzione umana e coordinamento internazionale	1.200.682,83	944.954,28
Programma: 020.003. Programma 003 Programmazione sanitaria in materia di livelli essenziali si ass.za e ass.za	0,00	223.802,33
Totale Tutela della salute	1.200.682,83	1.168.756,61
Missione: 032. Servizi istituzionali e generali delle amministrazioni pubbliche		
Programma: 032.002. Programma 002 Indirizzo politico	73.750,17	73.936,32
Programma: 032.003. Programma 003 Servizi e affari generali per le amministrazioni pubbliche	949.716,92	949.621,89
Totale Servizi istituzionali e generali delle amministrazioni pubbliche	1.023.467,09	1.023.558,21
Missione: 033. Fondi da ripartire	0,00	0,00
Missione: 099. Servizi per conto terzi e partite di giro		
Programma: 099.001 Programma 001 Spese relative ad operazioni contabili degli Enti quali sostituti di imposta	585.702,32	568.758,53
Programma: 099.002. Programma 002 Spese relative alle attività gestionali per conto terzi	197.892,17	196.449,83
Totale Servizi per conto terzi e partite di giro	783.594,49	765.208,36
Totale Spese	3.948.774,25	4.114.947,98

- di trasmettere la presente delibera alle Amministrazioni Centrali Vigilanti per la approvazione.

IL DIRETTORE GENERALE
Dott. Roberto Noto



IL PRESIDENTE
Prof. Francesco Schittulli



Roma

DETERMINAZIONE N. 11

Oggetto: Conto Consuntivo 2018 della Sede Centrale – proposta.

L'anno duemiladiciannove, il giorno 26 del mese di febbraio

IL DIRETTORE GENERALE

Visto l'art. 12 dello Statuto ed, in particolare, il comma 4, lettera j), che attribuisce al Direttore Generale il compito di predisporre i bilanci della LILT e sottoporli alla valutazione del Consiglio Direttivo Nazionale, per l'adozione del relativo provvedimento;

Visto il decreto del Presidente della Repubblica 27 febbraio 2003, n. 97, recante "Regolamento concernente l'amministrazione e la contabilità degli enti pubblici di cui alla legge 20 marzo 1975, n. 70";

Visto il decreto del Presidente della Repubblica del 4 ottobre 2013, n. 132, recante "Regolamento concernente le modalità di adozione del piano dei conti integrato delle amministrazioni pubbliche, ai sensi dell'articolo 4, comma 3, lettera a), del decreto legislativo 31 maggio 2011, n. 91;

Ravvisata la necessità di procedere all'adozione del conto consuntivo 2018 della Sede Centrale della LILT, ai sensi delle richiamate disposizioni normative;

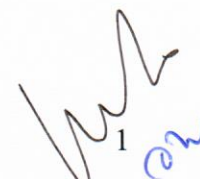
Considerati in particolare gli artt. 38 e 39 del citato decreto del Presidente della Repubblica 27 febbraio 2003, n. 97, concernenti rispettivamente il "rendiconto generale" ed il conto di bilancio";

Visti gli atti riguardanti i citati articoli, come di seguito specificati ed allegati alla presente determinazione:

- Conto di bilancio
Rendiconto Finanziario Gestionale 2018 (allegato A)
Rendiconto Finanziario Decisionale 2018 (allegato B)
- Conto Economico 2018 (allegato C)
- Quadro di Riclassificazione dei Risultati economici 2018 (allegato D)
- Situazione Amministrativa dell'Esercizio finanziario 2018 (allegato E)
- Stato Patrimoniale 2018 (allegato F)
- Prospetto Missioni e Programmi 2018 (allegato G)
- Nota Integrativa al Bilancio 2018 (allegato H)

DETERMINA

di sottoporre all'approvazione del Consiglio Direttivo Nazionale il Conto Consuntivo 2018 della Sede Centrale, previa acquisizione di apposita relazione da parte del Collegio dei Revisori LILT, che presenta le seguenti risultanze finali:



- Rendiconto Finanziario Gestionale 2018 (allegato A);

Entrate 2018	6	7	8	9
competenza	Previsione	Riscosse	da riscuotere	tot accertato
Titolo I - Entrate correnti di natura tributaria, contributiva e perequativa	200.000,00	106.320,90	82.295,00	188.615,90
Titolo II - Trasferimenti correnti	3.051.898,84	2.925.230,44	76.963,40	3.002.193,84
Titolo III - Entrate extratributarie	176.348,35	120.193,17	77.068,34	197.261,51
Titolo IX - Entrate per conto terzi e partite di giro	687.000,00	680.618,61	102.975,88	783.594,49
totale	4.115.247,19	3.832.363,12	339.302,62	4.171.665,74
Avanzo applicato	33.741,13			
Totale	4.148.988,32	3.832.363,12	339.302,62	4.171.665,74
Uscite 2018	6	7	8	9
competenza	Previsione	Pagato	da pagare	tot impeganto
Titolo I - Spese correnti	3.382.498,92	1.698.139,15	1.462.592,06	3.160.731,21
Titolo II - Spese in conto capitale	79.489,40	4.448,55	0,00	4.448,55
Titolo VII - Uscite per conto terzi e partite di giro	687.000,00	583.717,89	199.876,60	783.594,49
totale	4.148.988,32	2.286.305,59	1.662.468,66	3.948.774,25
avanzo di competenza 31/12/2018		1.546.057,53		222.891,49
Totale	4.148.988,32	3.832.363,12	1.662.468,66	4.171.665,74
				-

Entrate 2018	12	13	14	22 (8+14)
residui attivi	iniziali	Riscossi	da riscuotere	finali
Titolo I - Entrate correnti di natura tributaria, contributiva e perequativa	86.179,84	85.555,84	624,00	86.179,84
Titolo II - Trasferimenti correnti	801.761,26	48.177,10	753.584,16	801.761,26
Titolo III - Entrate extratributarie	151.409,75	50.016,19	101.393,56	151.409,75
Titolo IX - Entrate per conto terzi e partite di giro	412.975,45	131.765,21	281.210,24	412.975,45
totale	1.452.326,30	315.514,34	1.136.811,96	1.452.326,30

on² [signature]

Uscite 2018	12	13	14	22 (8+14)
residui passivi	iniziali	pagati	da pagare	finali
Titolo I - Spese correnti	3.966.518,65	1.627.769,92	2.317.786,27	3.945.556,19
Titolo II - Spese in conto capitale	21.071,00	19.382,00	0,00	19.382,00
Titolo VII - Uscite per conto terzi e partite di giro	271.797,94	181.490,47	90.307,47	271.797,94
totale	4.259.387,59	1.828.642,39	2.408.093,74	4.236.736,13
residui passivi annullati				22.651,46
				4.259.387,59

- Rendiconto Finanziario Decisionale 2018 (allegato B)

Esercizio 2018	Residui	Competenza	Cassa
Entrate	Finali	Accertamenti	Riscossioni
Titolo I - Entrate correnti di natura tributaria, contributiva e perequativa	82.919,00	188.615,90	191.876,74
Titolo II - Trasferimenti correnti	830.547,56	3.002.193,84	2.973.407,54
Titolo III - Entrate extratributarie	178.461,90	197.261,51	170.209,36
Titolo IX - Entrate per conto terzi e partite di giro	384.186,12	783.594,49	812.383,82
totale	1.476.114,58	4.171.665,74	4.147.877,46
Avanzo cassa iniziale			7.012.444,11
Totale a pareggio			11.160.321,57
Uscite	Finali	Impegni	Pagamenti
Titolo I - Spese correnti	3.780.378,33	3.160.731,21	3.325.909,07
Titolo II - Spese in conto capitale	0,00	4.448,55	23.830,55
Titolo VII - Uscite per conto terzi e partite di giro	290.184,07	783.594,49	765.208,36
totale	4.070.562,40	3.948.774,25	4.114.947,98
Avanzo di competenza 31/12/2018		222.891,49	
Totale		4.171.665,74	4.114.947,98
Avanzo di cassa 31/12/2018			7.045.373,59
Totale a pareggio			11.160.321,57

Roma

Esercizio 2017	Residui	Competenza	Cassa
Entrate	Finali	Accertamenti	Riscossioni
Titolo I - Entrate correnti di natura tributaria, contributiva e perequativa	86.179,84	186.172,76	184.869,61
Titolo II - Trasferimenti correnti	801.761,26	3.143.591,10	2.849.741,48
Titolo III - Entrate extratributarie	151.409,75	101.656,45	98.352,26
Titolo IX - Entrate per conto terzi e partite di giro	412.975,45	633.840,31	587.990,11
totale	1.452.326,30	4.065.260,62	3.720.953,46
Avanzo cassa iniziale			6.916.773,83
Totale a pareggio			10.637.727,29
Uscite	Finali	Impegni	Pagamenti
Titolo I - Spese correnti	3.966.518,65	3.366.510,91	2.896.802,95
Titolo II - Spese in conto capitale	21.071,00	10.356,29	1.894,59
Titolo VII - Uscite per conto terzi e partite di giro	271.797,94	633.840,31	726.585,64
totale	4.259.387,59	4.010.707,51	3.625.283,18
Avanzo di competenza 31/12/2017		54.553,11	
Totale		4.065.260,62	3.625.283,18
Avanzo di cassa 31/12/2017			7.012.444,11
Totale a pareggio			10.637.727,29

• Conto Economico 2018 (allegato C)

Totale Valore della Produzione		€	3.388.071
Totale Costi		€.	<u>3.135.127</u>
	Differenza attiva	€	252.944
Proventi ed oneri finanziari + Amm.ti	€	- 293.715	
Proventi ed oneri straordinari	€	101.088	
	Differenza attiva	€	<u>- 192.627</u>
Risultato prima delle imposte		€.	- 60.317
Imposte dell'esercizio		€.	<u>25.605</u>
Avanzo economico dell'esercizio 2018		€.	34.712

=====



- Quadro di Riclassificazione dei Risultati economici 2018 (allegato D)

	ANNO 2017	ANNO 2018	(+O-)

A. RICAVI	3.431.421	3.388.071	- 43.350
Variazione delle rimanenze di prodotti in corso di lavorazione, semilavorati e finiti lavorazioni in corso su ordinazione	-	-	-
B. VALORE DELLA PRODUZIONE TIPICA	3.431.421	3.388.071	- 43.350
Consumi di materie prime e servizi esterni	2.541.156	2.382.081	- 159.075
C. VALORE AGGIUNTO	890.265	1.005.990	115.725
Costo del lavoro	799.745	753.046	- 46.699
D. MARGINE OPERATIVO LORDO	90.520	252.944	162.424
Ammortamenti	285.011	202.050	- 82.961
Stanziamenti a fondi rischi ed oneri	25.632	91.665	66.033
Saldo proventi ed oneri diversi	-	-	-
E. RISULTATO OPERATIVO	- 220.123	- 40.771	179.352
Proventi ed oneri finanziari	-	-	-
Rettifiche di valore di attività finanziarie	52	-	- 52
F. RISULTATO PRIMA DEI COMPONENTI STRAORDINARI E DELLE IMPOSTE	- 220.175	- 40.771	179.404
Proventi ed oneri straordinari	298.404	101.088	- 197.316
G. RISULTATO PRIMA DELLE IMPOSTE	78.229	60.317	- 17.912
Imposte di esercizio	25.559	25.605	46
H. AVANZO/PAREGGIO/DISAVANZO ECONOMICO DEL PERIODO	52.670	34.712	- 17.958



- Situazione Amministrativa dell'Esercizio finanziario 2018 (allegato E)

Consistenza della cassa all'inizio dell'esercizio 1/1/2018			7.012.444,11
	in c\competenza	3.832.363,12	
Riscossioni			4.147.877,46
	in c\residui	315.514,34	
			11.160.321,57
	in c\competenza	2.286.305,59	
Pagamenti			4.114.947,98
	in c\residui	1.828.642,39	
Consistenza della cassa alla fine dell'esercizio 31/12/2018			7.045.373,59
	degli esercizi precedenti	1.136.811,96	
Residui Attivi			1.476.114,58
	dell'esercizio	339.302,62	
	degli esercizi precedenti	2.408.093,74	
Residui Passivi			4.070.562,40
	dell'esercizio	1.662.468,66	
Avanzo di Amministrazione al 31/12/2018			4.450.925,77

L'utilizzazione dell'avanzo di amministrazione per l'esercizio 2019 risulta così prevista			
Parte vincolata			
al Trattamento di fine SERVIZIO	434.205,90		
ai Fondi per rischi e oneri	-		
fondo di riserva	5.385,53		
fondi rischi e oneri	23.798,36		
al Fondo ripristino investimenti per i seguenti motivi	-		
Fondo rinnovi contrattuali	-		
Fondo Spese istituzionali da titoli da eredità	68.489,40		
Totale parte vincolata			531.879,19
Parte disponibile			
Parte disponibile da utilizzare	3.919.046,58		
Parte di cui non si prevede l'utilizzazione nell'esercizio 2019	-		
Totale parte disponibile			3.919.046,58
Totale Risultato di amministrazione		-	4.450.925,77



• Stato Patrimoniale 2018 (allegato F)

	2018	2017
II. Immobilizzazioni materiali		
1) Terreni e fabbricati	3.793.380	3.886.247
2) Impianti e macchinari	44.926	71.224
4) Automezzi e motomezzi		
5) Immobilizzazioni in corso e acconti		0
Totale	3.838.306	3.957.472
II. Residui attivi		
5) Crediti verso altri	1.476.115	1.452.326
IV. Disponibilità liquide		
Depositi bancari e		
1) postali	7.045.374	7.012.444
Totale attivo	12.359.794	12.422.242


	2018	2017
A) PATRIMONIO NETTO		
I. Fondo di dotazione	8.435.559	8.435.559
II. Riserve obbligatorie e derivanti da leggi		
III. Riserve di rivalutazione		
IV. Contributi a fondo perduto		
V. Contributi per ripiano disavanzi		
VI. Riserve statutarie		
VII. Altre riserve distintamente indicate		
VIII. Avanzi (Disavanzi) economici portati a nuovo	- 652.746	- 705.416
IX. Avanzo (Disavanzo) economico d'esercizio	34.712	52.670
Totale Patrimonio netto (A)	7.817.525	7.782.813
D) TRATTAMENTO DI FINE RAPPORTO DI LAVORO SUBORDINATO	471.706	380.041
E) RESIDUI PASSIVI,		
12) debiti diversi	4.070.563	4.259.388
Totale passivo e netto	12.359.794	12.422.242

- Prospetto Missioni e Programmi (Allegato G)

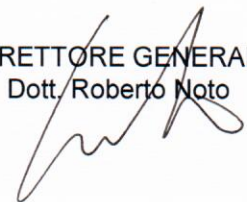
PROSPETTO RIEPILOGATIVO DELLE SPESE PER MISSIONI E PROGRAMMI ESERCIZIO FINANZIARIO 2018

	COMPETENZA	CASSA
Cofog. 07.4 Servizi di sanità pubblica		
Missione: 017. Ricerca e innovazione		
Programma: 017.020. Programma 020 ricerca per il settore della sanità pubblica	941.029,84	1.157.424,80
Totale ricerca e innovazione	941.029,84	1.157.424,80
Missione: 020. Tutela della salute		
Programma: 020.001. Programma 001 Prevenzione comunicazione in materia prevenzione umana e coordinamento internazionale	1.200.682,83	944.954,28
Programma: 020.003. Programma 003 Programmazione sanitaria in materia di livelli essenziali si ass.za e ass.za	0,00	223.802,33
Totale Tutela della salute	1.200.682,83	1.168.756,61
Missione: 032. Servizi istituzionali e generali delle amministrazioni pubbliche		
Programma: 032.002. Programma 002 Indirizzo politico	73.750,17	73.936,32
Programma: 032.003. Programma 003 Servizi e affari generali per le amministrazioni pubbliche	949.716,92	949.621,89
Totale Servizi istituzionali e generali delle amministrazioni pubbliche	1.023.467,09	1.023.558,21
Missione: 033. Fondi da ripartire	0,00	0,00
Missione: 099. Servizi per conto terzi e partite di giro		
Programma: 099.001 Programma 001 Spese relative ad operazioni contabili degli Enti quali sostituti di imposta	585.702,32	568.758,53
Programma: 099.002. Programma 002 Spese relative alle attività gestionali per conto terzi	197.892,17	196.449,83
Totale Servizi per conto terzi e partite di giro	783.594,49	765.208,36
Totale Spese	3.948.774,25	4.114.947,98

Visto per la regolarità contabile
Rag. Davide Rubinace



IL DIRETTORE GENERALE
Dott. Roberto Noto



Indicatore di tempestività dei pagamenti

In questa pagina sono consultabili i dati relativi ai tempi di pagamento dell'Amministrazione, così come previsto dall'art. 33 del D.Lgs 14 marzo 2013, n. 33 e successive modifiche ed integrazioni, sugli obblighi di pubblicità, trasparenza e diffusione di informazioni.

Indicatore *	Periodo di riferimento	Valore
Indicatore annuale di tempestività dei pagamenti	Anno 2018	-1,68

* l'indicatore di tempestività dei pagamenti è calcolato come la somma, per ciascuna fattura emessa a titolo corrispettivo di una transazione commerciale, dei giorni effettivi intercorrenti tra la data di scadenza della fattura o richiesta equivalente di pagamento e la data di pagamento ai fornitori moltiplicata per l'importo dovuto, rapportata alla somma degli importi pagati nel periodo di riferimento (ai sensi dell'art.9 del DPCM 22 settembre 2014)



Nota integrativa al bilancio al 31/12/2018

Premessa**Considerazioni Preliminari**

La presente relazione, così come previsto dal D.P.R. 97/2003 concernente "Regolamento concernente l'amministrazione e la contabilità degli enti pubblici di cui alla legge 20 marzo 1975, n. 70", costituisce il documento illustrativo di natura tecnico contabile riguardante l'andamento della gestione della LILT e completa il rendiconto generale per l'anno 2018. In particolare vengono esaminate le voci del bilancio composte dal rendiconto finanziario, dallo stato patrimoniale, dal conto economico corredate dalle informazioni e dagli schemi utili per la comprensione dei dati contabili.

Il Piano della Performance 2018-2020 è stato adottato dal Consiglio Direttivo Nazionale con deliberazione numero 3 del 31 gennaio 2018.

Con tale Piano sono stati individuati gli obiettivi strategici, gli obiettivi operativi e l'attività della LILT per detto triennio in connessione con il bilancio di previsione, con riferimento agli esercizi di interesse.

In particolare, il piano della Performance rappresenta quindi il mezzo per perseguire le missioni e le funzioni principali – Ricerca e innovazione, Tutela della salute – in applicazione del DPCM 12 dicembre 2012 recante "Definizione delle linee guida generali per l'individuazione delle missioni delle amministrazioni pubbliche ai sensi dell'art. 11, comma 1, lettera a), del decreto legislativo 31 maggio 2011, n. 91.

Il Bilancio di previsione per l'anno 2018 della LILT Sede Centrale è stato adottato dal Consiglio Direttivo Nazionale con deliberazione n.10 del 28 settembre 2017 ai sensi delle vigenti disposizioni normative legislative e statutarie;

Il Ministero della Salute, con nota prot. n. DGVESC 0041314-P-29/12/2017, ha comunicato l'approvazione del citato bilancio di previsione 2018;

Il Ministero della Salute, con nota prot. n. DGVESC 0019303-P-15/06/2018 ha comunicato l'approvazione del Conto Consuntivo 2017 della LILT Sede Centrale, adottato dal Consiglio Direttivo Nazionale con deliberazione n 5 del 11 aprile 2018;

L'avanzo di amministrazione accertato all' 01 gennaio 2018, come dai risultati del rendiconto generale 2017, ammonta a €. 4.205.382,82 e che, quindi, risulta maggiore di €. 11.089,67 rispetto a quello presunto pari a €. 4.194.293,15;

A seguito di una ricognizione e verifica dei residui passivi - al fine di accertarne il relativo mantenimento con riguardo alla titolarità nonché all'esatta entità – e considerato il parere favorevole espresso dal Collegio dei Revisori con verbale n. 503 del 26 gennaio 2018, il Consiglio Direttivo Nazionale, con delibera n. 4 del 31 gennaio 2018, ha approvato l'annullamento per riaccertamento di residui passivi, per un importo complessivo pari a €. 22.651,46 ;

Il Ministero della salute, con nota prot. n. DGVESC 0024867-A-03/08/2017, ha comunicato che con decreto del Ministero della salute in data 3 luglio 2018 è stato quantificato in euro 1.860.869,00 il contributo da corrispondere alla LILT per l'anno 2018 rilevando quindi, un maggior contributo di euro 237.869,00 rispetto a quello previsto pari a €. 1.623.000,00;

Nel corso dell'esercizio 2018 si sono verificate inoltre le seguenti sopravvenienze attive nell'Entrate:

- contributo da parte del Ministero della Salute a titolo del 5 per mille anno finanziario 2016 ricerca sanitaria pari a complessivi € 731.611,75;
- contributo da parte del Ministero Istruzione Università e Ricerca a titolo del 5 per mille anno finanziario 2016 ricerca Scientifica pari a complessivi € 209.418,09;
- escussione della polizza fideiussoria della società assicuratrice UNIPOL SAI, disposta a seguito del mancato rispetto dei termini contrattuali della società OKO MEDIA per un totale di euro 74.848,35;

Entrate correnti			
Capitolo	Descrizione	Variazione aumento	Variazione diminuzione
2.01.01.01.001	Trasferimenti Correnti da Ministeri	237.869,00
2.01.01.01.001	Trasferimenti Correnti da Ministeri	731.611,75
2.01.01.01.001	Trasferimenti Correnti da Ministeri	209.418,09
3.05.02.03.001	entrate da rimborsi e recuperi di somme non dovute	74.848,35
	Totale entrate correnti	1.253.747,19	
	maggior avanzo di amministrazione	11.089,67	
	Annullamento Residui Passivi	22.651,46	
	Totale variazioni entrate	1.287.488,32

- Le variazioni definitive nelle entrate correnti riguardano quindi:

237.869,00	erogazione maggior contributo ordinario Ministero della Salute
731.611,75	erogazione dal Ministero della Salute a titolo del 5 per mille anno 2016 ricerca sanitaria pari a complessivi € 731,611,75
209.418,09	erogazione dal Ministero Istruzione Università e Ricerca a titolo del 5 per mille anno 2016 ricerca Scientifica pari a complessivi €. 209,418,09
74.848,35	Escussione Polizza fideiussoria UNIPOLSAI/ OKO Media
11.089,67	maggiore avanzo di amministrazione accertato (€ 4.205.382,82) rispetto a quello presunto pari a € 4.194.293,15;
22.651,46	annullamento per riaccertamento di residui passivi deliberati dal CDN con delibera n.4 del 31.01.2018.

Sono state quindi, deliberate dal Consiglio Direttivo Nazionale con provvedimento n. 17 del 31 ottobre 2018, previo parere favorevole espresso dal Collegio dei Revisori con verbale n. 508 del 23 ottobre 2018 le seguenti variazioni nelle Entrate e Uscite del Bilancio di Previsione 2018 per la distribuzione del totale della differenza attiva pari a € 1.287.488,32:

Aumento dello stanziamento in uscita di pari importo per il finanziamento dei progetti di ricerca sanitaria che verranno assegnati mediante bando pubblico, proveniente dal Ministero della Salute del 5 per mille anno 2016 Ricerca Sanitaria, per complessivi €. 731.611,75;

Aumento dello stanziamento in uscita di pari importo per il finanziamento dei progetti di ricerca scientifica che saranno assegnati mediante bando pubblico, proveniente dal del Ministero Istruzione Università e Ricerca del 5 per mille anno 2016 Ricerca Scientifica, per complessivi €. 209.418,09;

Previsione in aumento di complessivi €. 346.458,48 da imputare su taluni capitoli di uscita per maggiori attività istituzionali ed altre spese non previste e nel rispetto di quanto riportato dal bilancio di previsione 2018:

Previsione di aumenti e diminuzioni dei capitoli di uscita previsti per la spesa del personale per la rideterminazione delle risorse finanziarie per il finanziamento del "fondo risorse decentrate" ex art 76 CCNL Comparto Funzioni Centrali 2016-2018, così come determinate dalla determinazione n. 51 del 19 ottobre 2018;

Spese correnti			
Capitolo	Descrizione	Variazione aumento	Variazione diminuzione
1.03.02.18.999.3	Progetti di ricerca 5 per mille	731.611,75
1.03.02.18.999.3	Progetti di ricerca 5 per mille	209.418,09
1.01.01.01.003	Straordinario per il personale a tempo indeterminato	476,84
1.01.01.01.004	Indennità ed altri compensi, esclusi i rimborsi spesa per missione, corrisposti al personale a tempo indeterminato	6.103,16

1.01.01.01.002	Voci stipendiali corrisposte al personale a tempo indeterminato	378,36
1.10.01.04.001	Fondo rinnovi contrattuali	6.201,64
1.03.02.02.999.4	Altre prestazioni istituzionali	333.493,34	
1.02.01.02.001	Imposta di registro	617,50
1.03.02.13.999	Altri servizi ausiliari n.a.c.	10.847,64
1.03.02.17.002	Oneri per il servizio di tesoreria	1.500,00
	Totale spese correnti	1.294.068,32	6.580,00
	Totale variazioni spese	1.294.068,32	6.580,00
	Totale differenza in aumento		1.287.488,32

- Le variazioni nelle spese correnti riguardano:

In aumento:

731.611,75	Utilizzo somme provenienti dall'erogazione dal Ministero della Salute a titolo del 5 per mille anno 2016 ricerca sanitaria attraverso l'indizione di bandi di ricerca sanitaria
209.418,09	Utilizzo somme provenienti dall'erogazione dal Ministero Istruzione Università e Ricerca a titolo del 5 per mille anno 2016 ricerca Scientifica attraverso l'indizione di bandi di ricerca scientifica;
476,84	Applicazione CCNL Comparto Funzioni Centrali 2016-2018
6.103,16	Applicazione CCNL Comparto Funzioni Centrali 2016-2018
333.493,34	Maggiori attività istituzionali previste
617,50	Imposte di registro non previste
10.847,64	Altre spese non previste per consumi intermedi nel rispetto dei limiti previsti dall'art. 8 DL 95/2012 convertito in legge 137/2012
1.500,00	Spese per gestione del Servizio di Tesoreria (determinazione n. 11 del 14/02/2017)

In diminuzione:

378,36	Diminuzione a favore del capitolo 1.01.01.01.004 per Applicazione CCNL Comparto Funzioni Centrali 2016-2018
6.201,64	Diminuzione a favore del capitolo 1.01.01.01.004 per Applicazione CCNL Comparto Funzioni Centrali 2016-2018

Il Ministero della Salute, con nota prot. n. DGVESC 0035683-P-27/11/2018, comunicato l'approvazione della citata deliberazione n. 17/2018;

La suddetta variazione non ha influenzato l'avanzo di competenza e non ha alterato l'equilibrio del Bilancio.

Il Bilancio Consuntivo Finanziario 2018 della Sede Centrale comprende quindi i valori definitivi determinatosi per effetto della suddetta variazione.

Criteri di valutazione

I criteri utilizzati nella formazione del bilancio chiuso al 31/12/2018 non si discostano dai medesimi utilizzati

per la formazione del bilancio del precedente esercizio, in particolare nelle valutazioni e nella continuità dei medesimi principi.

La valutazione delle voci di bilancio è stata operata ispirandosi a criteri generali di prudenza e competenza, nella prospettiva della continuità dell'attività da svolgere nonché tenendo conto della funzione economica dell'elemento dell'attivo o del passivo considerato.

Immobilizzazioni

Immobilizzazioni Materiali

Sono iscritte al costo di acquisto e rettificate dai corrispondenti fondi di ammortamento.

Nel valore di iscrizione in bilancio si è tenuto conto degli oneri accessori e dei costi sostenuti per l'utilizzo dell'immobilizzazione, portando a riduzione del costo gli sconti commerciali e gli sconti cassa di ammontare rilevante.

Le quote di ammortamento, imputate a conto economico, sono state calcolate attesi l'utilizzo, la destinazione e la durata economico-tecnica dei cespiti, sulla base del criterio della residua possibilità di utilizzazione, criterio rappresentato dalle seguenti aliquote, non modificate rispetto all'esercizio precedente e ridotte alla metà nell'esercizio di entrata in funzione del bene:

- terreni e fabbricati;
- mobili di ufficio;
- arredamento – elettrodomestici;
- computer, telefoni, macchine elettrico;
- video registratori – televisori;
- automezzi e motomezzi;
- altri beni.

Residui attivi

Sono esposti al presumibile valore di realizzo.

Debiti

Sono rilevati al loro valore nominale, modificato in occasione di resi o di rettifiche di fatturazione.

Fondi per rischi e oneri

Sono stanziati per coprire perdite o debiti di esistenza certa o probabile, dei quali tuttavia alla chiusura dell'esercizio non erano determinabili l'ammontare o la data di sopravvenienza.

Fondo TFS

Rappresenta l'effettivo debito maturato verso i dipendenti in conformità di legge e dei contratti di lavoro vigenti, considerando ogni forma di remunerazione avente carattere continuativo.

Il fondo dell'indennità di anzianità (art.13 Legge 20.03.1970 n. 75) corrisponde al totale delle singole indennità maturate a favore dei dipendenti alla data di chiusura del bilancio, ed è pari a quanto si sarebbe dovuto corrispondere ai dipendenti nell'ipotesi di cessazione del rapporto di lavoro in tale data. In base alla nuova normativa D.L. 185 del 29/10/2012 è stato effettuato il ricalcolo del trattamento di fine servizio rispetto al trattamento di fine rapporto.

Imposte sul reddito

Le imposte sono accantonate secondo il principio di competenza;

Situazione Patrimoniale

La situazione patrimoniale redatta anche con il nuovo piano dei conti integrato presenta le seguenti risultanze

Attività

B) Immobilizzazioni

II. Immobilizzazioni materiali

	2018	2017
Terreni e fabbricati	3.793.380	3.886.247
Impianti e macchinari	44.926	71.234
Attrezzature industriali e commerciali		
Automezzi e motomezzi		
Immobilizzazioni in corso e acconti	-	-
Diritti reali di godimento	-	-
Totale	3.838.306	3.957.472

anno 2018	valore	fondo amm.to 31/12	valore al 31/12
terreni fabbricati	5.567.604,72	1.774.224,31	3.793.380,41
impianti e macchinari	866.365,43	849.492,25	16.873,18
automezzi	2.340,00	2.340,00	-

	6.436.310,15	2.626.056,56	3.810.253,59
altri valori	33.604,66	5.552,32	28.052,34
	6.469.914,81	2.631.608,88	3.838.305,93
anno 2017			
terreni fabbricati	5.493.443,41	1.607.196,17	3.886.247,24
impianti e macchinari	858.315,20	814.469,25	43.845,95
automezzi	2.340,00	2.340,00	-
	6.354.098,61	2.424.005,42	3.930.093,19
altri valori	32.930,66	5.552,32	27.378,34
	6.387.029,27	2.429.557,74	3.957.471,53
differenze			
terreni fabbricati	74.161,31	167.028,14 -	92.866,83
impianti e macchinari	8.050,23	35.023,00 -	26.972,77
automezzi	-	-	-
	82.211,54	202.051,14 -	119.839,60
altri valori	674,00	-	674,00
	82.885,54	202.051,14 -	119.165,60

CONTO CONSUNTIVO 2018 VALORI CESPITI

	COSTO STORICO 01-gen	COSTO STORICO 31-dic	INCREMENTO PATRIMONIALE	QUOTA Amm.to anno corrente	Fondo Amm.to 01-gen	Fondo Amm.to 31-dic	Amm.to Residuo
TERRENI E FABBRICATI							
MOBILI DI UFFICIO	5.493.443,41	5.567.604,72	74.161,31	167.028,14	1.607.196,17	1.774.224,31	3.793.380,41
ARREDAMENTI	156.450,98	156.450,98	-	498,63	155.491,90	155.990,53	460,45
COMPUTER TELEFONI MACCHINE ELLETTTRICHE	51.791,96	51.791,96	-	558,29	50.582,41	51.140,70	651,26
VIDEOREGISTTRATORI/TELEVISORI	185.607,48	192.534,64	6.927,16	7.684,98	170.070,89	177.755,87	14.778,77
ALTRI BENI	4.919,93	4.919,93	-	-	4.919,93	4.919,93	-
AUTOMEZZI	23.094,41	23.094,41	-	-	23.094,41	23.094,41	-
IMPIANTI E MACCHINARI	2.340,00	2.340,00	-	-	2.340,00	2.340,00	-
	436.450,44	437.573,51	1.123,07	26.281,10	410.309,71	436.590,81	982,70
	6.354.098,61	6.436.310,15	82.211,54	202.051,14	2.424.005,42	2.626.056,56	3.810.253,59
MOBILI DI UFFICIO							
ARREDAMENTI	10.959,29	10.959,29	-	-	4.541,08	4.541,08	6.418,21
COMPUTER TELEFONI MACCHINE ELLETTTRICHE	14.669,91	14.669,91	-	-	683,48	683,48	13.986,43
VIDEOREGISTRATORI	6.242,18	6.242,18	-	-	-	-	6.242,18
ALTRI BENI	-	674,00	674,00	-	-	-	674,00
IMPIANTI E MACCHINARI	693,28	693,28	-	-	327,76	327,76	365,52
	366,00	366,00	-	-	-	-	366,00
	32.930,66	33.604,66	674,00	-	5.552,32	5.552,32	28.052,34
	6.387.029,27	6.469.914,81	82.885,54	202.051,14	2.429.557,74	2.631.608,88	3.838.305,93

Nel corso dell'anno sono stati acquistate macchine di ufficio (PC e stampanti e video proiettore) per un valore pari ad € 8.724,23. Gli ammortamenti dell'anno ammontano a complessive € 202.051,14 cui 167.028,14 per fabbricati ed € 35.023,00 per gli altri cespiti. Non è stato dismesso alcun immobile e alcun mobile.

Il Consiglio Direttivo Nazionale nella seduta del 20.12.2018 ha approvato il nuovo valore di stima riferito a n. 3 Immobili di proprietà della Sede Centrale - rispettivamente ubicati in Milano (via Certosa) Ladispoli (via Palermo), Roma (via Feronia) - per poter avviare la procedura di alienazione.

I citati immobili iscritti nel portale P@loma (portale dell'Agenzia del Demanio riservato alle pubbliche amministrazioni e dedicato all'affitto o all'alienazione di immobili), dopo circa tre anni non sono stati oggetto di nessuna richiesta - sia per quanto riguarda l'affitto che l'alienazione. Quindi, è stato ritenuto opportuno stipulare apposite, specifiche convenzioni con l'Agenzia delle Entrate al fine di far stimare da quest'ultima l'attuale valore di mercato degli immobili in oggetto tramite perizie, di cui si riportano i risultati:

viale Certosa euro 156.000,00;

via Palermo euro 129.000,00;

via Feronia euro 161.000,00.

Per quanto sopra argomentato ed alla luce delle nuove citate stime il Consiglio Direttivo Nazionale nella seduta del 20 dicembre 2018, ai sensi dell'articolo 7, comma 2, lettera q), del vigente Statuto Nazionale, ha disposto l'attivazione delle prescritte procedure di vendita di detti immobili;

Tali stime hanno determinato un incremento di valore pari a € 74.161,31 rispetto al valore storico riportato nei precedenti esercizi.

Crediti finanziari diversi

Saldo al 31/12/2018	Saldo al 31/12/2017	Variazioni
0	0	(0)

Nel corso del 2018 non vi è stata nessuna movimentazione riguardante acquisto di valori mobiliari.

C) Attivo circolante II. Residui attivi

Saldo al 31/12/2018	Saldo al 31/12/2017	Variazioni
1.476.115	1.452.326	23.789

I crediti sono valutati al loro valore nominale. (Elenco residui attivi alla fine dell'esercizio 2018 allegato)

IV. Disponibilità liquide

Saldo al 31/12/2018	Saldo al 31/12/2017	Variazioni
7.045.374	7.012.444	32.929

Il saldo rappresenta le disponibilità liquide e l'esistenza di numerario e di valori alla data di chiusura dell'esercizio così come rappresentato, da cui si evince la corrispondenza con quanto comunicato dall'Istituto Tesoriere Monte dei Paschi di Siena S.p.a. con verifica di cassa al 31/12/2018.

Passività

A) Patrimonio netto

	Saldo al 31/12/2018	Saldo al 31/12/2017	Variazioni
	7.817.525	7.782.813	34.712
Descrizione	31/12/2017	31/12/2017	
Fondo di dotazione	8.435.559	8.435.559	
Utili (<i>perdite</i>) portati a nuovo	-652.746	-705.416	
Utile (<i>perdita</i>) dell'esercizio	34712	52.670	
Avanzo economico esercizio	7.817.525	7.782.813	

B) Fondi per rischi e oneri

	Saldo al 31/12/2018	Saldo al 31/12/2017	Variazioni
	-	-	-

Non sono presenti fondi rischi

D) Trattamento di fine servizio di lavoro subordinato

	Saldo al 31/12/2018	Saldo al 31/12/2017	Variazioni
	471.706	380.041	91.665

La variazione è così costituita.

Variazioni	31/12/2018	Incrementi	Decrementi	31/12/2017
	471.706	91.665	---	380.041

Il fondo relativo alla indennità di anzianità (ex art.13 legge 20.03.1975 n. 70) accantonato, rappresenta l'effettivo debito dell'Ente al 31/12/2018 verso i dipendenti in forza a tale data. In base alla nuova normativa D.L. 185 del 29/10/2012 è stato effettuato il ricalcolo del trattamento di fine servizio rispetto al trattamento di fine rapporto ed in base al rinnovo del CCNL del personale del comparto Funzioni Centrali relativo al triennio 2016-2018: Gli Incrementi relativi alla Quota dell'esercizio 2018 ammontano quindi a €. 91.665.

E) Debiti – Residui Passivi

Saldo al 31/12/2018	Saldo al 31/12/2017	Variazioni
4.070.563	4.259.388	188.825

I debiti sono valutati al loro valore nominale. (Elenco residui passivi alla fine dell'esercizio 2018 allegato)

Conto economico

A) Valore della Produzione

Saldo al 31/12/2018	Saldo al 31/12/2017	Variazioni
3.489.160	3.431.421	57.739

B) Costi della produzione

Saldo al 31/12/2018	Saldo al 31/12/2017	Variazioni
3.428.843	3.651.544	-222.701

	2018	2017	Differenza	
per materie prime	149.930	134.397	15.533	
per servizi	2.232.151	2.406.759	-174.608	
per il personale	753.046	799.745	-46.699	
ammortamenti e svalutazioni	293.716	310.643	-16.927	
<u>Totale</u>	<u>3.428.843</u>	<u>3.651.544</u>	<u>15.533</u>	<u>-238.701</u>

Costi per materie prime, sussidiarie, di consumo e di merci

Trattasi esclusivamente di uscite per acquisto di beni consumo e di servizi .

Costi per servizi

In tale voce di costi ricadono la quasi totalità delle spese sostenute dall'Ente per l'espletamento dei propri compiti istituzionali, Uscite per prestazioni istituzionali.

Nell'anno 2018 si evidenziano i seguenti costi per attività istituzionali:

Campagna Settimana Nazionale della Prevenzione, Campagna Giornata Mondiale Senza Tabacco, Campagna Mese Nastro Rosa, Campagna Percorso Azzurro ed educazione sanitaria

€ 1.202.435,26

Le maggiori spese per le attività istituzionali sono state impegnate come di seguito riportato

Piano Media

206.180,00 Settimana Nazionale della Prevenzione Oncologica

349.530,00 Campagna di raccolta fondi 5 per 1000
 36.600,00 Percorso Azzurro
 34.160,00 Nastro Rosa

Nel corso del 2018 l'importo complessivo percepito dalla LILT in occasione della raccolta 5 per 1000 anno 2016 è pari a euro 941.094,84 di cui euro 731.611,75 per la ricerca sanitaria (Ministero della salute) ed euro 209.418,09 per la ricerca scientifica (Ministero dell'Istruzione, dell'università e della ricerca).

A seguito dell'approvazione del Consiglio Direttivo Nazionale del 21 settembre 2018, è stato pubblicato il bando di ricerca sanitaria LILT 2018 con il quale è stata destinata alle Sezioni Provinciali della LILT partecipanti la somma di 800.000,00, derivante dai citati proventi del "5 per mille" anno finanziario 2016, destinando la restante somma ad altri progetti di ricerca di carattere nazionale, allo stato non ancora individuati.

Costi per il personale

La voce comprende l'intera spesa per il personale dipendente ivi compresi i miglioramenti di merito, passaggi di categoria, scatti di contingenza, secondo le disposizioni previste dal CCNL del personale del comparto Funzioni Centrali relativo al triennio 2016-2018, la contrattazione integrativa e gli oneri sociali riflessi a carico dell'Ente, come da determinazione n. 11 del Direttore generale del 22 febbraio 2018 e n. 51 del 19 ottobre 2018.

Ammortamento delle immobilizzazioni materiali

Per quanto concerne gli ammortamenti si specifica che gli stessi sono stati calcolati sulla base della durata utile del cespite e dello sfruttamento nella fase di utilizzo.

terreni fabbricati	98.412	167.028	68.616
impianti e macchinari	186.599	35.023	-151.576
automezzi		-	
altri valori		-	
	285.011	202.051	-82.960

C) Proventi e oneri finanziari

Saldo al 31/12/2018	Saldo al 31/12/2017	Variazioni
0	52	-52

	2018	2017
15) Proventi da partecipazioni	-	-
16) Altri proventi finanziari di titoli iscritti nelle immobilizzazioni che non costituiscono partecipazioni	-	52-
17) Interessi e altri oneri finanziari	-	52-
Totale proventi ed oneri finanziari (15+16-17)	0	52

I proventi finanziari per interessi su titoli iscritti nell'attivo circolante sono il frutto degli investimenti delle somme provenienti da eredità, lasciti nel tempo avviati dall'Ente sul valore nominale complessivo dei valori mobiliari posseduti.

D) Rettifiche di valore di attività finanziarie

	Saldo al 31/12/2018 (0)	Saldo al 31/12/2017 (0)	Variazioni (0)
--	----------------------------	----------------------------	-------------------

Svalutazioni

Descrizione	31/12/2018 (0)	31/12/2017 (0)	Variazioni (0))
Di immobilizzazioni finanziarie			

E) Proventi e oneri straordinari

	Saldo al 31/12/2018 101.088	Saldo al 31/12/2017 298.404	Variazioni -197.316
--	--------------------------------	--------------------------------	-------------------------------

	2018	2017
Sopravvenienze attive ed insussistenze del passivo		
Insussistenze del passivo		
Gestione dei residui (annullamento Residui Passivi)	22.652	232.701
Rivalutazione stima immobili	74.161	
Acquisizione mobili		64.496
	4.275	1.207
Totale delle partite straordinarie	101.088	298.404

Imposte sul reddito d'esercizio

Saldo al 31/12/2018
25.605

Saldo al 31/12/2016
25.559

Variazioni
46

Le imposte sul reddito sono quelle effettivamente pagate nell'anno 2018 dalla LILT.

Conclusioni

CONTO CONSUNTIVO ANNO 2018

L'Avanzo di Amministrazione alla fine dell'esercizio finanziario dell'anno 2018 risulta pari a € 4.450.925,77, di cui vincolati € 531.879,19 (Fondo accantonamento TFS € 434.205,90) + (Fondo di Riserva € 5.385,53) + (Fondo spese Istituzionali da titoli da eredità € 68.489,40) + (Fondo rischi e oneri € 23.798,36) Somme disponibili € 4.118.625,88 da utilizzare nell'anno 2019.

L'avanzo di competenza dell'anno ammonta a € 222.891,49 pari alla differenza dalle somme accertate per € 4.171.665,74 e le somme impegnate per € 3.948.774,25.

Il risultato d'esercizio dell'anno 2018 ammonta a € 245.542,95 pari alla somma dell'avanzo di competenza dell'anno di € 222.891,49 più l'annullamento dei residui passivi esercizi precedenti pari a € 22.651,46.

I risultati finanziari sono evidenziati nell'allegato stock dei risultati finanziari.

L'avanzo economico dell'esercizio ammonta a € 34.712 pari alla differenza del Patrimonio netto al 31/12/2017 di € 7.782.813 rispetto a quello al 31.12.2018 di € 7.817.525.

Le partite di giro accertate per € 783.594,49 sono uguali a quelle impegnate € 783.594,49.

Il Responsabile Amministrativo

Rag. Davide Rubinace

1. LILT									
Anno		2018							
Num.	Riga	Data	Creditore/Beneficiario	Causale	Iniziale	Variazioni	Totale	Riscosso	Da riscuotere
1.02.01.04.001 Quote di partecipazione a carico degli iscritti									
141		23/04/2018			81.874,00		81.874,00		
	17	23/04/2018	LEGA ITALIANA PER LA LOTTA CONTRO I TUMORI SEDE CENTRALE	Versamento II sem 2018 sezione di MATERA da reg.	101,00		101,00		101,00
	18	23/04/2018	LEGA ITALIANA PER LA LOTTA CONTRO I TUMORI SEDE CENTRALE	QUOTE SOCI I E II SEMESTRE 2018 - aggiornamento al 11.02.2019 € 186.342,90	81.599,00		81.599,00		81.599,00
	19	23/04/2018	LEGA ITALIANA PER LA LOTTA CONTRO I TUMORI SEDE CENTRALE	QUOTE SOCI II SEMESTRE 2018 Massa Carrara	174,00		174,00		174,00
632		31/12/2018			421,00		421,00		
	1	31/12/2018	LEGA ITALIANA PER LA LOTTA CONTRO I TUMORI SEDE CENTRALE	QUOTE SOCI 2018 SEZ LILT VIBO VALENTIA	421,00		421,00		421,00
Totali Sotto Capitolo 1.02.01.04.001					82.295,00	0,00	82.295,00	0,00	82.295,00
2.01.02.01.001 Trasferimenti correnti da famiglie									
615		31/12/2018			170,00		170,00		
	1	31/12/2018	LEGA ITALIANA PER LA LOTTA CONTRO I TUMORI SEDE CENTRALE	Tesoreira MPS oblazioni e donazioni in memoria al 31/12/2018	170,00		170,00		170,00
625		31/12/2018			16.460,44		16.460,44		
	1	31/12/2018	LEGA ITALIANA PER LA LOTTA CONTRO I TUMORI SEDE CENTRALE	Versamento Tesoriere - somme provenienti da oblazioni da famiglie donazioni in memoria conto corrente postale al 31/12/2018	16.460,44		16.460,44		16.460,44
Totali Sotto Capitolo 2.01.02.01.001					16.630,44	0,00	16.630,44	0,00	16.630,44
2.01.03.01.999 Sponsorizzazioni da altre imprese									



Legg Italiana per la Lotta contro i Tumori
Partitario Accertamenti Residui per Sotto Capitolo
(Anno 2018) - Riscossioni dal 01/01/2019 al 01/01/2019 - Esercizio 2019

1. LILT									
Anno		2018							
Num.	Riga	Data	Creditore/Beneficiario	Causale	Iniziale	Variazioni	Totale	Riscosso	Da riscuotere
2.01.03.01.999 Sponsorizzazioni da altre imprese									
98		14/03/2018			15.000,00		15.000,00		
	1	14/03/2018	LEGA ITALIANA PER LA LOTTA CONTRO I TUMORI SEDE CENTRALE	CONVEZIONE ANNO 2018 GEN/SETT L'OREAL - EROGAZIONE LIBERALE nota di addebito n. 18 del 02/08/2018- EROGAZIONE LIBERALE GIORNATA NAZIONALE DELLA PREVENZIONE DEI TUMORI CUTANEI	15.000,00		15.000,00		15.000,00
101		14/03/2018			14.998,00		14.998,00		
	1	14/03/2018	LEGA ITALIANA PER LA LOTTA CONTRO I TUMORI SEDE CENTRALE	CONVENZIONE MARE BLU ANNO 2018 - EROGAZIONE LIBERALE (COMPLESSIVI 50.000 30.000 SEDE CENTRALE 20.000 DESTINATI ALLA SEZIONE DI MILANO)	14.998,00		14.998,00		14.998,00
516		30/09/2018			30.000,00		30.000,00		
	1	30/09/2018	LEGA ITALIANA PER LA LOTTA CONTRO I TUMORI SEDE CENTRALE	CONVENZIONE YAMAMAY prot. 2018U0002642 del 05/09/2018 - dal 1 ottobre 2018 al 31 ottobre 2019 Campagna Nastro Rosa Versamenti tranche previsti: 09/2018-11/2018-01/2019-03/2019-11/2019	30.000,00		30.000,00		30.000,00
Totali Sotto Capitolo 2.01.03.01.999					59.998,00	0,00	59.998,00	0,00	59.998,00
2.01.03.02.999 Altri trasferimenti correnti da altre imprese									
624		31/12/2018			334,96		334,96		
	1	31/12/2018	LEGA ITALIANA PER LA LOTTA CONTRO I TUMORI SEDE CENTRALE	Versamento Tesoriere somme provenienti da oblaizoni di imprese - Saldo conto corrente postale al 31.12.2018	334,96		334,96		334,96
Totali Sotto Capitolo 2.01.03.02.999					334,96	0,00	334,96	0,00	334,96
3.01.02.01.999 Proventi da servizi n.a.c.									

1. LILT									
Anno		2018							
Num.	Riga	Data	Creditore/Beneficiario	Causale	Iniziale	Variazioni	Totale	Riscosso	Da riscuotere
3.01.02.01.999 Proventi da servizi n.a.c.									
99		14/03/2018			32.500,00		32.500,00		
	1	14/03/2018	LEGA ITALIANA PER LA LOTTA CONTRO I TUMORI SEDE CENTRALE	CONVENZIONE ENI - ANNO 2018 COMPENSO PER ATTIVITA' DI COORDINAMENTO	32.500,00		32.500,00		32.500,00
<hr/>									
394		02/08/2018			18.000,00		18.000,00		
	1	02/08/2018	LEGA ITALIANA PER LA LOTTA CONTRO I TUMORI SEDE CENTRALE	CONVENZIONE EUDAIMON PER SAIPEM ANNO 2018 - EROGAZIONE LIBERALE 2018 nota di add. 20del 03.08.2018	18.000,00		18.000,00		18.000,00
<hr/>									
Totali Sotto Capitolo 3.01.02.01.999					50.500,00	0,00	50.500,00	0,00	50.500,00
3.01.03.02.002 Noleggi e locazioni di altri beni immobili									
2		17/01/2018			19.000,00		19.000,00		
	1	17/01/2018	LEGA ITALIANA PER LA LOTTA CONTRO I TUMORI SEDE CENTRALE	contratto di comodato Sez. Prov di Roma - EURO 38.000 ANNUI	19.000,00		19.000,00		19.000,00
<hr/>									
Totali Sotto Capitolo 3.01.03.02.002					19.000,00	0,00	19.000,00	0,00	19.000,00
3.03.03.04.001 Interessi attivi da depositi bancari o postali									
627		31/12/2018			21,43		21,43		
	1	31/12/2018	LEGA ITALIANA PER LA LOTTA CONTRO I TUMORI SEDE CENTRALE	linteressi attivi da conto donazioni tesoriere MPS	21,43		21,43		21,43
<hr/>									
Totali Sotto Capitolo 3.03.03.04.001					21,43	0,00	21,43	0,00	21,43
3.05.02.03.001 Entrate da rimborsi, recuperi e restituzioni di somme non dovute o incassate in eccesso da Amministrazioni Centrali									
630		31/12/2018			1.982,91		1.982,91		
	1	31/12/2018	LEGA ITALIANA PER LA LOTTA CONTRO I TUMORI SEDE	Nota prot. 2019U0000062 del 09/01/2018 - Contratto di comodato d'uso Sezione di	1.982,91		1.982,91		1.982,91

1. LILT									
Anno 2018									
Num.	Riga	Data	Creditore/Beneficiario	Causale	Iniziale	Variazioni	Totale	Riscosso	Da riscuotere
3.05.02.03.001									
Entrate da rimborsi, recuperi e restituzioni di somme non dovute o incassate in eccesso da Amministrazioni Centrali									
			CENTRALE	Roma immobile Va Nomentana 303 - Spese per consumi energia elettrica - ACEA ENERGIA nov 2017 GIU 2018					
631		31/12/2018			5.564,00		5.564,00		
	1	31/12/2018	LEGA ITALIANA PER LA LOTTA CONTRO I TUMORI SEDE CENTRALE	Nota prot. 2019U0000062 del 09/01/2018 - Contratto di comodato d'uso Sezione di Roma immobile Va Nomentana 303 - condominio ordinario anno 2018	5.564,00		5.564,00		5.564,00
Totali Sotto Capitolo 3.05.02.03.001					7.546,91	0,00	7.546,91	0,00	7.546,91
9.02.01.02.001.1 CONVENZIONE ENI									
617		31/12/2018			19.334,50		19.334,50		
	1	31/12/2018	LEGA ITALIANA PER LA LOTTA CONTRO I TUMORI SEDE CENTRALE	NOTA DI ADDEBITO N. 35 DEL 12/11/2018 Rimb. spese prest. ass. dip. ENI del mese di AGOSTO E SETTEMBRE 2018	19.334,50		19.334,50		19.334,50
621		31/12/2018			20.624,25		20.624,25		
	1	31/12/2018	LEGA ITALIANA PER LA LOTTA CONTRO I TUMORI SEDE CENTRALE	NOTA DI ADDEBITO N. 40 DEL 18.12.2018 PREST. ASS. DIP ENI DEL MESE DI OTTOBRE 2018	20.624,25		20.624,25		20.624,25
626		31/12/2018			14.989,50		14.989,50		
	1	31/12/2018	LEGA ITALIANA PER LA LOTTA CONTRO I TUMORI SEDE CENTRALE	NOTA DI ADDEBITO N. 1 DEL 11/01/2019 - RIMB. PREST. ASS. DIP. ENI DEL MESE DI NOVEMBRE 2018	14.989,50		14.989,50		14.989,50
Totali Sotto Capitolo 9.02.01.02.001.1					54.948,25	0,00	54.948,25	0,00	54.948,25
9.02.01.02.001.2 ENI Compenso annuale laureato prof.le medico									
613		31/12/2018			17.500,00		17.500,00		

1. LILT									
Anno <input type="text" value="2018"/>									
Num.	Riga	Data	Creditore/Beneficiario	Causale	Iniziale	Variazioni	Totale	Riscosso	Da riscuotere
9.02.01.02.001.2 ENI Compenso annuale laureato prof.le medico									
	1	31/12/2018	LEGA ITALIANA PER LA LOTTA CONTRO I TUMORI SEDE CENTRALE	CONVENZIONE ENI - ANNO 2018 COMPENSO PER ATTIVITA' DI COORDINAMENTO	17.500,00		17.500,00		17.500,00
Totali Sotto Capitolo 9.02.01.02.001.2					17.500,00	0,00	17.500,00	0,00	17.500,00
9.02.01.02.001.3 CONVENZIONE SNAM									
614		31/12/2018			4.227,00		4.227,00		
	1	31/12/2018	LEGA ITALIANA PER LA LOTTA CONTRO I TUMORI SEDE CENTRALE	NOTA DI ADD. N. 38 DEL 20/12/2018 RIMB. SPESE PRESTAZIONI EFFETUATE ASSISTITI DIP. SNAM DEL PERIODO AGOSTO/OTTOBRE 2018	4.227,00		4.227,00		4.227,00
Totali Sotto Capitolo 9.02.01.02.001.3					4.227,00	0,00	4.227,00	0,00	4.227,00
9.02.01.02.001.6 ALTRE CONVENZIONI									
622		31/12/2018			5.157,00		5.157,00		
	1	31/12/2018	LEGA ITALIANA PER LA LOTTA CONTRO I TUMORI SEDE CENTRALE	CONVENZIONE ITALGAS RIMB. PRESTAZIONI ASS. DIP ITALGAS PERIODO NOV/DIC + CONGUAGLI NOTA DI ADD. N. 2 DEL 21.01.2019	5.157,00		5.157,00		5.157,00
Totali Sotto Capitolo 9.02.01.02.001.6					5.157,00	0,00	5.157,00	0,00	5.157,00
9.02.01.02.001.8 ALTRE ENTRATE PER C/TERZI									
1		15/01/2018			8.134,30		8.134,30		
	5	15/01/2018	LEGA ITALIANA PER LA LOTTA CONTRO I TUMORI SEDE CENTRALE	RECUPERO SOMME ANTICIPATE SEZ. PROV. LILT PER CAMPAGNA SNPO 2018 - KIT DI OLIO SNPO 2018 EXTRA	8.134,30		8.134,30		8.134,30
251		22/05/2018			4.043,52		4.043,52		
	1	22/05/2018	LEGA ITALIANA PER LA LOTTA CONTRO I TUMORI SEDE	SEZIONE PROV. ISERNIA - reupero somme anciricpate per acquisto n. 1 KIT OLIO	505,44		505,44		505,44

1. LILT									
Anno		2018							
Num.	Riga	Data	Creditore/Beneficiario	Causale	Iniziale	Variazioni	Totale	Riscosso	Da riscuotere
9.02.01.02.001.8 ALTRE ENTRATE PER C/TERZI									
			CENTRALE	SNPO 2018 euro 505.44 1 kit extra					
	2	22/05/2018	LEGA ITALIANA PER LA LOTTA CONTRO I TUMORI SEDE CENTRALE	SEZIONE DI CHIETI - reupero somme anticripate per acquisto n. 1 KIT OLIO SNPO 2018	505,44		505,44		505,44
	3	22/05/2018	LEGA ITALIANA PER LA LOTTA CONTRO I TUMORI SEDE CENTRALE	SEZIONE RAVENNA - reupero somme anticripate per acquisto n. 1 KIT OLIO SNPO 2018	505,44		505,44		505,44
	4	22/05/2018	LEGA ITALIANA PER LA LOTTA CONTRO I TUMORI SEDE CENTRALE	SEZIONE DI PERUGIA reupero somme anticripate per acquisto n. 1 KIT OLIO SNPO 2018	505,44		505,44		505,44
	5	22/05/2018	LEGA ITALIANA PER LA LOTTA CONTRO I TUMORI SEDE CENTRALE	SEZIONE DI AVELLINO reupero somme anticripate per acquisto n. 2 KIT OLIO SNPO 2018	1.010,88		1.010,88		1.010,88
	6	22/05/2018	LEGA ITALIANA PER LA LOTTA CONTRO I TUMORI SEDE CENTRALE	SEZIONE DI PESCARA reupero somme anticripate per acquisto n. 2 KIT OLIO SNPO 2018	1.010,88		1.010,88		1.010,88
468		26/09/2018			1.000,16		1.000,16		
	1	26/09/2018	LEGA ITALIANA PER LA LOTTA CONTRO I TUMORI SEDE CENTRALE	Restituzione somme dalla società CISALPINA erroneamente contabilizzate alla LILT (RIF. maggio 2018)	1.000,16		1.000,16		1.000,16
612		12/12/2018			4.671,72		4.671,72		
	1	12/12/2018	LEGA ITALIANA PER LA LOTTA CONTRO I TUMORI SEDE CENTRALE	EREDITA' PIPERNO + MEDIAZIONE N. 28/2018 LILT/SEZ. PROV. PISTOIA	4.671,72		4.671,72		4.671,72
618		31/12/2018			110,00		110,00		
	1	31/12/2018	LEGA ITALIANA PER LA LOTTA CONTRO I TUMORI SEDE CENTRALE	RESTITUZIONE SOMME ANTICIPATE PER SPESE MANUTENZIONE ORDINARIA SERVIZI IMMOBILE LILT VIA NOMENTANA	110,00		110,00		110,00

1. LILT									
Anno		2018							
Num.	Riga	Data	Creditore/Beneficiario	Causale	Iniziale	Variazioni	Totale	Riscosso	Da riscuotere
9.02.01.02.001.8 ALTRE ENTRATE PER C\TERZI									
619		31/12/2018			730,64		730,64		
	1	31/12/2018	LEGA ITALIANA PER LA LOTTA CONTRO I TUMORI SEDE CENTRALE	ONTRATTO COMODATO SEZ. PROV. ROMA - ANTICIPO SPESE PER CONSUMI ENERGIA ELETTRICA I SEM 2018 CALCOLATI IMMOBILE LILT VIA NOMENTANA	730,64		730,64		730,64
620		31/12/2018			2.453,29		2.453,29		
	1	31/12/2018	LEGA ITALIANA PER LA LOTTA CONTRO I TUMORI SEDE CENTRALE	PAG. BANDI SU SERVIZIO PUBBLICAZIONE BANDI GAZZETTA UFFICIALE PUBBLICAZIONE ESITO CARA TIPOGRAFIA E STAMPATI	2.453,29		2.453,29		2.453,29
Totale Sotto Capitolo 9.02.01.02.001.8					21.143,63	0,00	21.143,63	0,00	21.143,63
Totale Residui Anno 2018					339.302,62	0,00	339.302,62	0,00	339.302,62
TOTALI GENERALI					339.302,62	0,00	339.302,62	0,00	339.302,62



Lega Italiana per la Lotta contro i Tumori
Partitario Accertamenti Residui per Sotto Capitolo
(Anni dal 1960 al 2017) - Riscossioni dal 01/01/2019 al 01/01/2019 - Esercizio 2019

1. LILT									
Anno 1980									
Num.	Riga	Data	Creditore/Beneficiario	Causale	Iniziale	Variazioni	Totale	Riscosso	Da riscuotere
9.02.04.02.001 Restituzione di depositi cauzionali o contrattuali presso terzi									
1		31/12/1980			85,22		85,22		
1		31/12/1980	LEGA ITALIANA PER LA LOTTA CONTRO I TUMORI SEDE CENTRALE	Fondo cauzionale cantine Sede Centrale	85,22		85,22		85,22
Totali Sotto Capitolo 9.02.04.02.001					85,22	0,00	85,22	0,00	85,22
Totale Residui Anno 1980					85,22	0,00	85,22	0,00	85,22
Anno 2005									
Num.	Riga	Data	Creditore/Beneficiario	Causale	Iniziale	Variazioni	Totale	Riscosso	Da riscuotere
9.02.01.02.001.8 ALTRE ENTRATE PER C\TERZI									
1		31/12/2005			9.000,00		9.000,00		
1		31/12/2005	SEZ. PROV. TARANTO - LEGA ITALIANA LOTTA CONTRO TUMORI	LILT SEZ TARANTO RIMB SOMME ANTICIPATE	9.000,00		9.000,00		9.000,00
Totali Sotto Capitolo 9.02.01.02.001.8					9.000,00	0,00	9.000,00	0,00	9.000,00
Totale Residui Anno 2005					9.000,00	0,00	9.000,00	0,00	9.000,00
Anno 2007									
Num.	Riga	Data	Creditore/Beneficiario	Causale	Iniziale	Variazioni	Totale	Riscosso	Da riscuotere
3.01.01.01.999 Proventi da vendita di beni n.a.c.									
2		31/12/2007			54.467,51		54.467,51		
1		31/12/2007	LEGA ITALIANA PER LA LOTTA CONTRO I TUMORI SEDE CENTRALE	eredita' quartaroli	54.467,51		54.467,51		54.467,51
Totali Sotto Capitolo 3.01.01.01.999					54.467,51	0,00	54.467,51	0,00	54.467,51
9.02.01.02.001.8 ALTRE ENTRATE PER C\TERZI									

1. LILT									
Anno 2007									
Num.	Riga	Data	Creditore/Beneficiario	Causale	Iniziale	Variazioni	Totale	Riscosso	Da riscuotere
9.02.01.02.001.8 ALTRE ENTRATE PER C\TERZI									
3		31/12/2007			16.908,46		16.908,46		
1		31/12/2007	ASSOCIAZIONE 30 ORE PER LA VITA ONLUS	AIMOV progetti SOS TUMORI	16.908,46		16.908,46		16.908,46
Totale Sotto Capitolo 9.02.01.02.001.8					16.908,46	0,00	16.908,46	0,00	16.908,46
Totale Residui Anno 2007					71.375,97	0,00	71.375,97	0,00	71.375,97
Anno 2008									
Num.	Riga	Data	Creditore/Beneficiario	Causale	Iniziale	Variazioni	Totale	Riscosso	Da riscuotere
2.01.01.01.001 Trasferimenti correnti da Ministeri									
1		31/12/2008			110.001,81		110.001,81		
1		31/12/2008	MINISTERO POLITICHE AGRICOLE E FORESTALI	MPAF CONTRIBUTO SNPO ANNO 2008	110.001,81		110.001,81		110.001,81
Totale Sotto Capitolo 2.01.01.01.001					110.001,81	0,00	110.001,81	0,00	110.001,81
2.01.01.02.001 Trasferimenti correnti da Regioni e province autonome									
101		31/12/2008			15.000,00		15.000,00		
1		31/12/2008	REGIONE LAZIO - ASSESSORATO ALLA SANITA'	PROGETTO RESTAR E GUADAGNARE RESPIRO	15.000,00		15.000,00		15.000,00
Totale Sotto Capitolo 2.01.01.02.001					15.000,00	0,00	15.000,00	0,00	15.000,00
3.01.02.01.999 Proventi da servizi n.a.c.									
11		31/12/2008			8.000,00		8.000,00		
2		31/12/2008	ISTITUTO SUPERIORE DI SANITA'	PROGETTO ALLEANZA CONTRO CANCRO	8.000,00		8.000,00		8.000,00
Totale Sotto Capitolo 3.01.02.01.999					8.000,00	0,00	8.000,00	0,00	8.000,00
9.02.01.02.001.8 ALTRE ENTRATE PER C\TERZI									
8		31/12/2008			96.816,98		96.816,98		

1. LILT									
Anno 2008									
Num.	Riga	Data	Creditore/Beneficiario	Causale	Iniziale	Variazioni	Totale	Riscosso	Da riscuotere
9.02.01.02.001.8 ALTRE ENTRATE PER C\TERZI									
	1	31/12/2008	LEGA ITALIANA PER LA LOTTA CONTRO I TUMORI SEDE CENTRALE	EQUITALIA\SEZIONI LIT	96.816,98		96.816,98		96.816,98
Totali Sotto Capitolo 9.02.01.02.001.8					96.816,98	0,00	96.816,98	0,00	96.816,98
Totale Residui Anno 2008					229.818,79	0,00	229.818,79	0,00	229.818,79
Anno 2009									
Num.	Riga	Data	Creditore/Beneficiario	Causale	Iniziale	Variazioni	Totale	Riscosso	Da riscuotere
2.01.01.01.001 Trasferimenti correnti da Ministeri									
992		31/12/2009			59.567,60		59.567,60		
	1	31/12/2009	MINISTERO DELLA SALUTE	SALDO CONTRIBUTO SCREENING - I FASE	59.567,60		59.567,60		59.567,60
993		31/12/2009			5.353,96		5.353,96		
	2	31/12/2009	MINISTERO DELLA SALUTE	SALDO CONTRIBUTO SCREENING - II FASE	5.353,96		5.353,96		5.353,96
Totali Sotto Capitolo 2.01.01.01.001					64.921,56	0,00	64.921,56	0,00	64.921,56
9.02.01.02.001.8 ALTRE ENTRATE PER C\TERZI									
990		31/12/2009			147,91		147,91		
	1	31/12/2009	SEZ. PROV. NUORO - LEGA ITALIANA LOTTA CONTRO TUMORI	SEZIONE LILT NUORO - RECUPERO ANTICIPO TARSU	147,91		147,91		147,91
991		31/12/2009			664,88		664,88		
	1	31/12/2009	SEZ. PROV. TARANTO - LEGA ITALIANA LOTTA CONTRO TUMORI	SEZIONE LILT TARANTO - RECUPERO ANTICIPO TARSU	664,88		664,88		664,88
Totali Sotto Capitolo 9.02.01.02.001.8					812,79	0,00	812,79	0,00	812,79

1. LILT									
Anno 2009									
Num.	Riga	Data	Creditore/Beneficiario	Causale	Iniziale	Variazioni	Totale	Riscosso	Da riscuotere
Totale Residui Anno 2009					65.734,35	0,00	65.734,35	0,00	65.734,35
Anno 2010									
Num.	Riga	Data	Creditore/Beneficiario	Causale	Iniziale	Variazioni	Totale	Riscosso	Da riscuotere
2.01.01.01.001 Trasferimenti correnti da Ministeri									
1.043		31/12/2010			2.082,79		2.082,79		
	1	31/12/2010	MINISTERO DELLA SALUTE	SALDO PROGETTO SCREENING III FASE	2.082,79		2.082,79		2.082,79
Totale Sotto Capitolo 2.01.01.01.001					2.082,79	0,00	2.082,79	0,00	2.082,79
9.02.01.02.001.8 ALTRE ENTRATE PER C\TERZI									
1.049		31/12/2010			36.000,00		36.000,00		
	1	31/12/2010	EQUITALIA GERIT S.P.A. - AGENTE DELLA RISCOSSIONE SEDE DI ROMA	PROGETTO MELANOMA	36.000,00		36.000,00		36.000,00
Totale Sotto Capitolo 9.02.01.02.001.8					36.000,00	0,00	36.000,00	0,00	36.000,00
Totale Residui Anno 2010					38.082,79	0,00	38.082,79	0,00	38.082,79
Anno 2011									
Num.	Riga	Data	Creditore/Beneficiario	Causale	Iniziale	Variazioni	Totale	Riscosso	Da riscuotere
2.01.01.01.001 Trasferimenti correnti da Ministeri									
783		31/12/2011			297.000,00		297.000,00		
	1	31/12/2011	MINISTERO POLITICHE AGRICOLE E FORESTALI	CONTRIBUTO SNPO 2011	297.000,00		297.000,00		297.000,00
784		31/12/2011			1.766,50		1.766,50		
	1	31/12/2011	MINISTERO DELLA SALUTE	CONTRIBUTO ORDINARIO 2011	1.766,50		1.766,50		1.766,50
Totale Sotto Capitolo 2.01.01.01.001					298.766,50	0,00	298.766,50	0,00	298.766,50
9.02.01.02.001.8 ALTRE ENTRATE PER C\TERZI									

1. LILT									
Anno 2011									
Num.	Riga	Data	Creditore/Beneficiario	Causale	Iniziale	Variazioni	Totale	Riscosso	Da riscuotere
9.02.01.02.001.8 ALTRE ENTRATE PER C\TERZI									
798		31/12/2011			288,00		288,00		
	1	31/12/2011	LEGA ITALIANA PER LA LOTTA CONTRO I TUMORI SEDE CENTRALE	recupero penne carioca	288,00		288,00		288,00
Totali Sotto Capitolo 9.02.01.02.001.8					288,00	0,00	288,00	0,00	288,00
Totale Residui Anno 2011					299.054,50	0,00	299.054,50	0,00	299.054,50
Anno 2012									
Num.	Riga	Data	Creditore/Beneficiario	Causale	Iniziale	Variazioni	Totale	Riscosso	Da riscuotere
3.01.03.02.002 Noleggi e locazioni di altri beni immobili									
402		24/09/2012			6.000,00		6.000,00		
	1	24/09/2012	LEGA ITALIANA PER LA LOTTA CONTRO I TUMORI SEDE CENTRALE	FITTI VIA VALLARSA 35 ROMA	6.000,00		6.000,00		6.000,00
Totali Sotto Capitolo 3.01.03.02.002					6.000,00	0,00	6.000,00	0,00	6.000,00
9.02.01.02.001.8 ALTRE ENTRATE PER C\TERZI									
506		31/12/2012			369,65		369,65		
	1	31/12/2012	SEZ. PROV. AVELLINO - LEGA ITALIANA LOTTA CONTRO TUMORI	recupero anticipo tasse LILT Sez. Avellino	369,65		369,65		369,65
Totali Sotto Capitolo 9.02.01.02.001.8					369,65	0,00	369,65	0,00	369,65
Totale Residui Anno 2012					6.369,65	0,00	6.369,65	0,00	6.369,65
Anno 2013									
Num.	Riga	Data	Creditore/Beneficiario	Causale	Iniziale	Variazioni	Totale	Riscosso	Da riscuotere
9.02.01.01.001 Rimborso per acquisti di beni per conto di terzi									

1. LILT									
Anno 2013									
Num.	Riga	Data	Creditore/Beneficiario	Causale	Iniziale	Variazioni	Totale	Riscosso	Da riscuotere
9.02.01.01.001 Rimborso per acquisti di beni per conto di terzi									
297		31/12/2013			8.540,00		8.540,00		
	1	31/12/2013	AXA ASSICURAZIONI - A.CI. SRL	RECUPERO AXA DANNO VIA NOMETANA 303 - ROMA	8.540,00		8.540,00		8.540,00
Totali Sotto Capitolo 9.02.01.01.001					8.540,00	0,00	8.540,00	0,00	8.540,00
Totale Residui Anno 2013					8.540,00	0,00	8.540,00	0,00	8.540,00
Anno 2014									
Num.	Riga	Data	Creditore/Beneficiario	Causale	Iniziale	Variazioni	Totale	Riscosso	Da riscuotere
3.01.02.01.999 Proventi da servizi n.a.c.									
214		31/12/2014			4.542,00		4.542,00		
	1	31/12/2014	LEGA ITALIANA PER LA LOTTA CONTRO I TUMORI SEDE CENTRALE	NOTA DI ADDEBITO N. 46 DEL 16/10/2014 - CONVENZIONE ENI/ONPOLL "PREVIENI CON ENI" DEL MESE DI SETTEMBRE 2014 - COMPENSO LILT SEDE CENTRALE	4.542,00		4.542,00		4.542,00
219		31/12/2014			4.510,00		4.510,00		
	1	31/12/2014	LEGA ITALIANA PER LA LOTTA CONTRO I TUMORI SEDE CENTRALE	NOTA DI ADDEBITO N. - CONVENZIONE ENI/ONPOLL "PREVIENI CON ENI" DEL MESE DI NOVEMBRE 2014 - QUOTA RIMBORSO SEZIONE RAVENNA	4.510,00		4.510,00		4.510,00
Totali Sotto Capitolo 3.01.02.01.999					9.052,00	0,00	9.052,00	0,00	9.052,00
3.05.02.03.001 Entrate da rimborsi, recuperi e restituzioni di somme non dovute o incassate in eccesso da Amministrazioni Centrali									
61		13/05/2014			1.762,84		1.762,84		
	1	13/05/2014	LEGA ITALIANA PER LA LOTTA CONTRO I TUMORI SEDE CENTRALE	VERSAMENTO TESORIERE C/C BNL 2035 RECUPERO SOMME VERSATE PER CONTO DG NOTO AL 30/04/2014	1.762,84		1.762,84		1.762,84
Totali Sotto Capitolo 3.05.02.03.001					1.762,84	0,00	1.762,84	0,00	1.762,84

1. LILT									
Anno 2014									
Num.	Riga	Data	Creditore/Beneficiario	Causale	Iniziale	Variazioni	Totale	Riscosso	Da riscuotere
9.02.01.02.001.1 CONVENZIONE ENI									
213		31/12/2014			9.600,00		9.600,00		
	1	31/12/2014	SEZ. PROV. RAVENNA - LEGA ITALIANA LOTTA CONTRO TUMORI	NOTA DI ADDEBITO N. 46 DEL 16/10/2014 - CONVENZIONE ENI/ONPOLL "PREVIENI CON ENI" DEL MESE DI SETTEMBRE 2014 - RIMB. SEZIONE RAVENNA	8.000,00		8.000,00		8.000,00
	2	31/12/2014	LEGA ITALIANA PER LA LOTTA CONTRO I TUMORI SEDE CENTRALE	NOTA DI ADDEBITO N. 46 DEL 16/10/2014 - CONVENZIONE ENI/ONPOLL "PREVIENI CON ENI" DEL MESE DI SETTEMBRE 2014 - QUOTA ONPOLL	1.600,00		1.600,00		1.600,00
Totali Sotto Capitolo 9.02.01.02.001.1					9.600,00	0,00	9.600,00	0,00	9.600,00
9.02.01.02.001.8 ALTRE ENTRATE PER C/TERZI									
224		31/12/2014			1,78		1,78		
	1	31/12/2014	LEGA ITALIANA PER LA LOTTA CONTRO I TUMORI SEDE CENTRALE	Differenza trattenute cessione del quinto dipendenti feb 2014	1,78		1,78		1,78
225		31/12/2014			11.318,00		11.318,00		
	1	31/12/2014	LEGA ITALIANA PER LA LOTTA CONTRO I TUMORI SEDE CENTRALE	RIMBORSO KIT SNPO 2014 DA RICEVERE	11.318,00		11.318,00		11.318,00
Totali Sotto Capitolo 9.02.01.02.001.8					11.319,78	0,00	11.319,78	0,00	11.319,78
Totale Residui Anno 2014					31.734,62	0,00	31.734,62	0,00	31.734,62
Anno 2015									
Num.	Riga	Data	Creditore/Beneficiario	Causale	Iniziale	Variazioni	Totale	Riscosso	Da riscuotere
2.01.02.01.001 Trasferimenti correnti da famiglie									
90		24/06/2015			217,00		217,00		
	9	24/06/2015	LEGA ITALIANA PER LA LOTTA	entrate eventuali	217,00		217,00		217,00



Legg Italiana per la Lotta contro i Tumori
Partitario Accertamenti Residui per Sotto Capitolo
(Anni dal 1960 al 2017) - Riscossioni dal 01/01/2019 al 01/01/2019 - Esercizio 2019

1. LILT									
Anno 2015									
Num.	Riga	Data	Creditore/Beneficiario	Causale	Iniziale	Variazioni	Totale	Riscosso	Da riscuotere
2.01.02.01.001	Trasferimenti correnti da famiglie								
			CONTRO I TUMORI SEDE CENTRALE						
Totali Sotto Capitolo 2.01.02.01.001					217,00	0,00	217,00	0,00	217,00
3.01.02.01.999	Proventi da servizi n.a.c.								
143		22/09/2015			13.604,15		13.604,15		
1	22/09/2015		ASSOCIAZIONE 30 ORE PER LA VITA ONLUS	associazione 30 ore per la vita Progetto Scuola Nazionale del Volontariato Oncologico - Implementazione del SOS LILT - 800998877	13.604,15		13.604,15		13.604,15
Totali Sotto Capitolo 3.01.02.01.999					13.604,15	0,00	13.604,15	0,00	13.604,15
9.02.01.02.001.8	ALTRE ENTRATE PER C\TERZI								
110		23/07/2015			976,00		976,00		
1	23/07/2015		SEZ. PROV. ROMA - LEGA ITALIANA LOTTA CONTRO TUMORI	SEZIONE DI ROMA CONDIZIONATORI EG ANNO 2015	976,00		976,00		976,00
142		21/09/2015			3.529,52		3.529,52		
1	31/12/2015		LEGA ITALIANA PER LA LOTTA CONTRO I TUMORI SEDE CENTRALE	Spesa pubblicazione bando gara COMUNICAZIONE - somme di competenza della ditta aggiudicatrice	3.529,52		3.529,52		3.529,52
161		09/10/2015			10.540,03		10.540,03		
1	09/10/2015		LEGA ITALIANA PER LA LOTTA CONTRO I TUMORI SEDE CENTRALE	Somme anticipate dalla sede centrale per la fornitura delle bottiglie di olio evo Campagna SNPO 2015 det 16 dg	10.540,03		10.540,03		10.540,03
222		31/12/2015			36.500,29		36.500,29		
1	31/12/2015		ASSOCIAZIONE 30 ORE PER LA VITA ONLUS	progetto scuola volontariato oncologia	36.500,29		36.500,29		36.500,29

1. LILT									
Anno		2015							
Num.	Riga	Data	Creditore/Beneficiario	Causale	Iniziale	Variazioni	Totale	Riscosso	Da riscuotere
9.02.01.02.001.8 ALTRE ENTRATE PER C\TERZI									
227		31/12/2015			0,20		0,20		
	1	31/12/2015	LEGA ITALIANA PER LA LOTTA CONTRO I TUMORI SEDE CENTRALE	arrotondamento rit. dip.	0,20		0,20		0,20
228		31/12/2015			1.749,12		1.749,12		
	1	31/12/2015	LEGA ITALIANA PER LA LOTTA CONTRO I TUMORI SEDE CENTRALE	convenzione expo	1.749,12		1.749,12		1.749,12
229		31/12/2015			2.582,10		2.582,10		
	1	31/12/2015	LEGA ITALIANA PER LA LOTTA CONTRO I TUMORI SEDE CENTRALE	csa med spese pubblicazione bandogara d'appalto tesoreria	2.582,10		2.582,10		2.582,10
Totale Sotto Capitolo 9.02.01.02.001.8					55.877,26	0,00	55.877,26	0,00	55.877,26
Totale Residui Anno 2015					69.698,41	0,00	69.698,41	0,00	69.698,41
Anno		2016							
Num.	Riga	Data	Creditore/Beneficiario	Causale	Iniziale	Variazioni	Totale	Riscosso	Da riscuotere
1.02.01.04.001 Quote di partecipazione a carico degli iscritti									
101		11/07/2016			624,00		624,00		
	1	11/07/2016	LEGA ITALIANA PER LA LOTTA CONTRO I TUMORI SEDE CENTRALE	QUOTE SOCI 2016	624,00		624,00		624,00
Totale Sotto Capitolo 1.02.01.04.001					624,00	0,00	624,00	0,00	624,00
2.01.02.01.001 Trasferimenti correnti da famiglie									
199		31/12/2016			9.088,98		9.088,98		
	1	31/12/2016	LEGA ITALIANA PER LA LOTTA	oblazioni da ccp al 31/12/2016	9.088,98		9.088,98		9.088,98

1. LILT									
Anno <input type="text" value="2016"/>									
Num.	Riga	Data	Creditore/Beneficiario	Causale	Iniziale	Variazioni	Totale	Riscosso	Da riscuotere
2.01.02.01.001	Trasferimenti correnti da famiglie								
			CONTRO I TUMORI SEDE CENTRALE						
Totali Sotto Capitolo 2.01.02.01.001					9.088,98	0,00	9.088,98	0,00	9.088,98
3.03.03.04.001	Interessi attivi da depositi bancari o postali								
108		11/07/2016			7,06		7,06		
	1	11/07/2016	LEGA ITALIANA PER LA LOTTA CONTRO I TUMORI SEDE CENTRALE	INTERESSI AL 31/12/2016 BNL C/C 2035 e Poste Italiane 28220002	7,06		7,06		7,06
Totali Sotto Capitolo 3.03.03.04.001					7,06	0,00	7,06	0,00	7,06
9.02.01.02.001.8	ALTRE ENTRATE PER C/TERZI								
30		23/03/2016			8.249,30		8.249,30		
	1	23/03/2016	SEZ. PROV. ROMA - LEGA ITALIANA LOTTA CONTRO TUMORI	Conguaglio consumi ACEA competenza Sez. Prov. LILT di Roma	8.249,30		8.249,30		8.249,30
190		31/12/2016			5.000,00		5.000,00		
	1	31/12/2016	SEZ. PROV. ROMA - LEGA ITALIANA LOTTA CONTRO TUMORI	Restituzione somme anticipate per ricorso D'Arezzo deliberazione CDN del 22/12/2016	5.000,00		5.000,00		5.000,00
200		31/12/2016			120,00		120,00		
	1	31/12/2016	LEGA ITALIANA PER LA LOTTA CONTRO I TUMORI SEDE CENTRALE	somme da restituire versate su conto corrente postale - giroconto tesoriere da ccp al 31/12/2016	120,00		120,00		120,00
Totali Sotto Capitolo 9.02.01.02.001.8					13.369,30	0,00	13.369,30	0,00	13.369,30
9.02.04.02.001	Restituzione di depositi cauzionali o contrattuali presso terzi								
213		31/12/2016			2.598,54		2.598,54		

1. LILT									
Anno 2016									
Num.	Riga	Data	Creditore/Beneficiario	Causale	Iniziale	Variazioni	Totale	Riscosso	Da riscuotere
9.02.04.02.001	Restituzione di depositi cauzionali o contrattuali presso terzi								
	1	31/12/2016	LEGA ITALIANA PER LA LOTTA CONTRO I TUMORI SEDE CENTRALE	restituzione somme per pubblicazione esito di gara a carico della società aggiudicatrice AB COMUNICAZIONI	2.598,54		2.598,54		2.598,54
Totali Sotto Capitolo 9.02.04.02.001					2.598,54	0,00	2.598,54	0,00	2.598,54
Totale Residui Anno 2016					25.687,88	0,00	25.687,88	0,00	25.687,88
Anno 2017									
Num.	Riga	Data	Creditore/Beneficiario	Causale	Iniziale	Variazioni	Totale	Riscosso	Da riscuotere
2.01.01.01.001	Trasferimenti correnti da Ministeri								
263		01/12/2017			175.000,00		175.000,00		
	1	01/12/2017	LEGA ITALIANA PER LA LOTTA CONTRO I TUMORI SEDE CENTRALE	Erogazione contributo Ministero dell'Istruzione dell'Università e della Ricerca "Guadagnare Salute con la LILT"	175.000,00		175.000,00		175.000,00
Totali Sotto Capitolo 2.01.01.01.001					175.000,00	0,00	175.000,00	0,00	175.000,00
2.01.02.01.001	Trasferimenti correnti da famiglie								
338		31/12/2017			13.730,93		13.730,93		
	1	31/12/2017	LEGA ITALIANA PER LA LOTTA CONTRO I TUMORI SEDE CENTRALE	OBLAZIONI DA FAMIGLIE CCPOSTALE AL 31/12/2017 DA GIROCONTARE	13.730,93		13.730,93		13.730,93
339		31/12/2017			13.848,00		13.848,00		
	1	31/12/2017	LEGA ITALIANA PER LA LOTTA CONTRO I TUMORI SEDE CENTRALE	OBLAZIONI DA FAMIGLIE CCPOSTALE AL 31/12/2017 DA GIROCONTARE	13.848,00		13.848,00		13.848,00
340		31/12/2017			70,00		70,00		
	1	31/12/2017	LEGA ITALIANA PER LA LOTTA CONTRO I TUMORI SEDE CENTRALE	OBLAZIONI DA FAMIGLIE CCPOSTALE AL 31/12/2017 DA GIROCONTARE	70,00		70,00		70,00

1. LILT									
Anno 2017									
Num.	Riga	Data	Creditore/Beneficiario	Causale	Iniziale	Variazioni	Totale	Riscosso	Da riscuotere
2.01.02.01.001 Trasferimenti correnti da famiglie									
342		31/12/2017			30,00		30,00		
	1	31/12/2017	LEGA ITALIANA PER LA LOTTA CONTRO I TUMORI SEDE CENTRALE	OBLAZIONI CRIVELLI GRAZIELLA LILT NOVARA -SOMME DA RESTITUIRE CCPOSTALE AL 31/12/2017 DA GIROCONTARE	30,00		30,00		30,00
344		31/12/2017			3.462,48		3.462,48		
	1	31/12/2017	LEGA ITALIANA PER LA LOTTA CONTRO I TUMORI SEDE CENTRALE	EREDITA' MENICONI MILENA LOCALITA' CHIANCIANO TERME - (GESTIONE AVV. ISOLDO)	3.462,48		3.462,48		3.462,48
345		31/12/2017			28.059,11		28.059,11		
	1	31/12/2017	LEGA ITALIANA PER LA LOTTA CONTRO I TUMORI SEDE CENTRALE	EREDITA' CATENA CURRENTI	28.059,11		28.059,11		28.059,11
Totali Sotto Capitolo 2.01.02.01.001					59.200,52	0,00	59.200,52	0,00	59.200,52
2.01.03.01.999 Sponsorizzazioni da altre imprese									
341		31/12/2017			1.305,00		1.305,00		
	1	31/12/2017	LEGA ITALIANA PER LA LOTTA CONTRO I TUMORI SEDE CENTRALE	OBLAZIONI DA IMPRESE CCPOSTALE AL 31/12/2017 DA GIROCONTARE	1.305,00		1.305,00		1.305,00
343		31/12/2017			18.000,00		18.000,00		
	1	31/12/2017	LEGA ITALIANA PER LA LOTTA CONTRO I TUMORI SEDE CENTRALE	CONVENZIONE SAIPEM	18.000,00		18.000,00		18.000,00
Totali Sotto Capitolo 2.01.03.01.999					19.305,00	0,00	19.305,00	0,00	19.305,00
3.01.03.02.002 Noleggi e locazioni di altri beni immobili									
45		09/05/2017			8.500,00		8.500,00		

1. LILT									
Anno 2017									
Num.	Riga	Data	Creditore/Beneficiario	Causale	Iniziale	Variazioni	Totale	Riscosso	Da riscuotere
3.01.03.02.002 Noleggi e locazioni di altri beni immobili									
	1	09/05/2017	LEGA ITALIANA PER LA LOTTA CONTRO I TUMORI SEDE CENTRALE	Contratto di comodato Sez. Prov. Roma Via Nomentana	8.500,00		8.500,00		8.500,00
Totali Sotto Capitolo 3.01.03.02.002					8.500,00	0,00	8.500,00	0,00	8.500,00
9.02.01.02.001.8 ALTRE ENTRATE PER C/TERZI									
	118	10/08/2017			11.508,03		11.508,03		11.508,03
	262	27/11/2017			1.020,00		1.020,00		
	1	27/11/2017	LEGA ITALIANA PER LA LOTTA CONTRO I TUMORI SEDE CENTRALE	Oblazione Corridoi Jamaicasu cpostale destinate Sez GROSSETO - somme erroneamente versate alla Sede centrale	1.020,00		1.020,00		1.020,00
	275	11/12/2017			3.545,31		3.545,31		
	1	11/12/2017	LEGA ITALIANA PER LA LOTTA CONTRO I TUMORI SEDE CENTRALE	SEZ.PROV. ROMA - Rimborso bolletta Acea 2/3 POSSESSO - VIA NOMENTANA 303- Utenza 506035724 pod IT 002E5060357A FT. N. 10117005127127 DEL 15/11/17 (PERIODO OTTOBRE 2016-OTTOBRE 2017)	3.545,31		3.545,31		3.545,31
	327	31/12/2017			3.550,92		3.550,92		
	1	31/12/2017	LEGA ITALIANA PER LA LOTTA CONTRO I TUMORI SEDE CENTRALE	'PUBBLICAZIONE BANDO STAMPA TIPOGRAFICA MATERIALE LILT spese di pubblicazione su gazzette e quotidiano per il bando tipografia - cig 6988180C8E	3.550,92		3.550,92		3.550,92
				Oggetto: Procedura aperta comunitaria mediante il criterio del minor prezzo per l'affidamento del servizio di tipografia e					

1. LILT									
Anno		2017							
Num.	Riga	Data	Creditore/Beneficiario	Causale	Iniziale	Variazioni	Totale	Riscosso	Da riscuotere
9.02.01.02.001.8	ALTRE ENTRATE PER C\TERZI								
				stampati LILT per un periodo di anni 2 ai					
				sensi dell' art.60 d.lgs. 50/2016 oltre a ripetizione per ulteriori 12 mesi ai sensi					
				art. 63 comma 5 D.Lgs. 50/2016					
Totale Sotto Capitolo 9.02.01.02.001.8					19.624,26	0,00	19.624,26	0,00	19.624,26
Totale Residui Anno 2017					281.629,78	0,00	281.629,78	0,00	281.629,78
TOTALI GENERALI					1.136.811,96	0,00	1.136.811,96	0,00	1.136.811,96

1. LILT									
Anno		2018							
Num.	Riga	Data	Creditore/Beneficiario	Causale	Iniziale	Variazioni	Totale	Pagato	Da pagare
1.01.01.01.002 Voci stipendiali corrisposte al personale a tempo indeterminato									
4		22/01/2018			142,00		142,00		
	1	22/01/2018	DIPENDENTI DELLA LEGA	stipendi 2018 su base 15.218,70 per 13 mensilità	142,00		142,00		142,00
332		20/12/2018			3.420,00		3.420,00		
	1	20/12/2018	CIR FOOD S.C. Società Cooperativa	affidamento, ai sensi dell'art. art.36, comma 2, lettera a) del D.Lgs.50/2016 e s.m.i. - tramite trattativa diretta sul Me.PA - della fornitura di Buoni Pasto tradizionali per i dipendenti della Lilt. Cig N. ZD12595EB5 - n. 2.000 buoni pasto bluticket - CIR food determinazione del DG n.	3.420,00		3.420,00		3.420,00
365		31/12/2018			212,13		212,13		
	1	31/12/2018	SODEXO MOTIVATION SOLUTIONS SRL	adesione alla convenzione "Buoni Pasto Lotto 3 Lazio CIG 6028447FD3 - resi" e indizione di una RDO finalizzata all'affidamento diretto di una fornitura di buoni pasto tradizionali ai sensi dell'articolo 36, comma 2, lettera a), del D.lgs. 50/2016 CIG ZD12595EB5;	212,13		212,13		212,13
Totali Sotto Capitolo 1.01.01.01.002					3.774,13	0,00	3.774,13	0,00	3.774,13
1.01.01.01.003 Straordinario per il personale a tempo indeterminato									
44		09/03/2018			6.448,72		6.448,72		
	1	09/03/2018	DIPENDENTI DELLA LEGA	STRAORDINARI ANNO 2018	6.448,72		6.448,72		6.448,72
Totali Sotto Capitolo 1.01.01.01.003					6.448,72	0,00	6.448,72	0,00	6.448,72
1.01.01.01.004 Indennità ed altri compensi, esclusi i rimborsi spesa per missione, corrisposti al personale a tempo indeterminato									

1. LILT									
Anno 2018									
Num.	Riga	Data	Creditore/Beneficiario	Causale	Iniziale	Variazioni	Totale	Pagato	Da pagare
1.01.01.01.004 Indennità ed altri compensi, esclusi i rimborsi spesa per missione, corrisposti al personale a tempo indeterminato									
7		22/01/2018			54.832,87		54.832,87		
	1	22/01/2018	DIPENDENTI DELLA LEGA	trattamento risorse decentrate 2018	54.832,87		54.832,87		54.832,87
Totali Sotto Capitolo 1.01.01.01.004					54.832,87	0,00	54.832,87	0,00	54.832,87
1.01.01.01.006.1 DIRETTORE GENERALE									
9		22/01/2018			25.000,00		25.000,00		
	1	22/01/2018	NOTO ROBERTO	Premio di risultato del direttore generale LILT anno 2018	25.000,00		25.000,00		25.000,00
Totali Sotto Capitolo 1.01.01.01.006.1					25.000,00	0,00	25.000,00	0,00	25.000,00
1.01.01.02.002 Buoni pasto									
229		07/09/2018			10.100,00		10.100,00		
	1	07/09/2018	CIR FOOD S.C. Società Cooperativa	affidamento, ai sensi dell'art. art.36, comma 2, lettera a) del D.Lgs.50/2016 e s.m.i. - tramite trattativa diretta sul Me.PA - della fornitura di 2.000 Buoni Pasto tradizionali per i dipendenti della Lilt. Cig N. ZD12595EB5.	10.100,00		10.100,00		10.100,00
364		31/12/2018			1.788,02		1.788,02		
	1	31/12/2018	SODEXO MOTIVATION SOLUTIONS SRL	DET. DG DEL 338 RESI BUONI PASTO DAL VALORE NOMINALE DI EURO 7 CAUSA FALLIMENTO QUIGROUP CONVENZIONE CONSIP	1.788,02		1.788,02		1.788,02
Totali Sotto Capitolo 1.01.01.02.002					11.888,02	0,00	11.888,02	0,00	11.888,02
1.01.02.01.001 Contributi obbligatori per il personale									
47		09/03/2018			8.808,34		8.808,34		
	1	09/03/2018	BANCA D'ITALIA TESORERIA	CONTRIBUTI DIP ANNO 2018	8.808,34		8.808,34		8.808,34

1. LILT									
Anno		2018							
Num.	Riga	Data	Creditore/Beneficiario	Causale	Iniziale	Variazioni	Totale	Pagato	Da pagare
1.01.02.01.001 Contributi obbligatori per il personale									
			DELLO STATO SEZIONE DI ROMA						
49		09/03/2018			335,92		335,92		
	1	09/03/2018	BANCA D'ITALIA TESORERIA DELLO STATO SEZIONE DI ROMA	CXX contributi inps ANNO 2018	335,92		335,92		335,92
51		09/03/2018			3.603,56		3.603,56		
	1	09/03/2018	BANCA D'ITALIA TESORERIA DELLO STATO SEZIONE DI ROMA	CONTRIUTI INPDAP DIR GEN ANNO 2018	3.603,56		3.603,56		3.603,56
53		09/03/2018			46,34		46,34		
	1	09/03/2018	BANCA D'ITALIA TESORERIA DELLO STATO SEZIONE DI ROMA	VERSAMENTO RIT INPDAP ANNO 2018	46,34		46,34		46,34
Totali Sotto Capitolo 1.01.02.01.001					12.794,16	0,00	12.794,16	0,00	12.794,16
1.02.01.01.001 Imposta regionale sulle attività produttive (IRAP)									
55		09/03/2018			4.356,39		4.356,39		
	1	09/03/2018	BANCA D'ITALIA TESORERIA DELLO STATO SEZIONE DI ROMA	IRAP ANNO 2018	4.356,39		4.356,39		4.356,39
Totali Sotto Capitolo 1.02.01.01.001					4.356,39	0,00	4.356,39	0,00	4.356,39
1.02.01.11.001 Imposta comunale sugli immobili (ICI)									
165		19/06/2018			1.056,00		1.056,00		
	1	19/06/2018	BANCA D'ITALIA TESORERIA DELLO STATO SEZIONE DI ROMA	IMU ACCONTO GIUGNO 2018 IMMOBILI LILT	1.056,00		1.056,00		1.056,00

1. LILT									
Anno <input type="text" value="2018"/>									
Num.	Riga	Data	Creditore/Beneficiario	Causale	Iniziale	Variazioni	Totale	Pagato	Da pagare
1.02.01.11.001	Imposta comunale sugli immobili (ICI)								
Totali Sotto Capitolo 1.02.01.11.001					1.056,00	0,00	1.056,00	0,00	1.056,00
1.03.01.02.001	Carta, cancelleria e stampati								
331		20/12/2018			2.431,46		2.431,46		
	1	20/12/2018	MYO SPA	Ordine materiale di cancelleria RDO del 719491	2.431,46		2.431,46		2.431,46
Totali Sotto Capitolo 1.03.01.02.001					2.431,46	0,00	2.431,46	0,00	2.431,46
1.03.02.01.002	Organi istituzionali dell'amministrazione - Rimborsi								
23		22/01/2018			2.549,30		2.549,30		
	1	22/01/2018	SCHITTULLI FRANCESCO	Schittulli rimborsi viaggi anno 2018	2.032,23		2.032,23		2.032,23
	3	22/01/2018	RADIOTAXI 3570 SOC. COOP.	Schittulli ipotesi di rimborsi viaggi anno 2018	517,07		517,07		517,07
93		01/03/2018			100,00		100,00		
	3	01/03/2018	IVS ITALIA S.P.A. A SOCIO UNICO	Ricarica chavetta per somministrazione bevande distributori automatici rionioni CDN, commissioni e rappresentanza	100,00		100,00		100,00
377		31/12/2018			663,60		663,60		
	1	31/12/2018	PLAZA VIAGGI SRL	rimborsi spese vigio cdn	663,60		663,60		663,60
Totali Sotto Capitolo 1.03.02.01.002					3.312,90	0,00	3.312,90	0,00	3.312,90
1.03.02.01.008	Compensi agli organi istituzionali di revisione, di controllo ed altri incarichi istituzionali dell'amministrazione								
57		13/02/2018			349,10		349,10		
	1	13/02/2018	LAMADDALENA LEONARDO	RIMB. SPESE TRASFERIMENTI CDREVISORI DOTT LAMADDALENA	349,10		349,10		349,10
90		13/02/2018			255,03		255,03		

1. LILT									
Anno		2018							
Num.	Riga	Data	Creditore/Beneficiario	Causale	Iniziale	Variazioni	Totale	Pagato	Da pagare
1.03.02.01.008									
Compensi agli organi istituzionali di revisione, di controllo ed altri incarichi istituzionali dell'amministrazione									
	2	13/02/2018	PLAZA VIAGGI SRL	RIMBORSI SPESE MISSIONE dOTT. IAMADDALENA COMPONENTE COLLEGIO DEI REVISORI LILT ANNO 2018	255,03		255,03		255,03
151		29/05/2018			6.652,33		6.652,33		
	1	04/06/2018	LAMADDALENA LEONARDO	COMPETENZE INDENNITA' E GETTONI COLLEGIO DEI REVISORI LILT ANNO 2018	2.207,52		2.207,52		2.207,52
	2	29/05/2018	BOLOGNA LUCIANO	COMPETENZE INDENNITA' E GETTONI COLLEGIO DEI REVISORI LILT ANNO 2018	2.356,99		2.356,99		2.356,99
	3	29/05/2018	MINISTERO ECONOMIA E FINANZE	COMPETENZE INDENNITA' E GETTONI COLLEGIO DEI REVISORI LILT ANNO 2018	1.809,72		1.809,72		1.809,72
	4	29/05/2018	VALICENTI ROSA	COMPETENZE INDENNITA' E GETTONI COLLEGIO DEI REVISORI LILT ANNO 2018	278,10		278,10		278,10
Totali Sotto Capitolo 1.03.02.01.008					7.256,46	0,00	7.256,46	0,00	7.256,46
1.03.02.02.001									
Rimborso per viaggio e trasloco									
104		09/04/2018			71,76		71,76		
	1	09/04/2018	RADIOTAXI 3570 SOC. COOP.	Trasferimenti taxi Direttore Generale Dott. NOTO	71,75		71,75		71,75
	2	31/12/2018	RADIOTAXI 3570 SOC. COOP.	PER ACQUISTO BUONI TAXI 3570	0,01		0,01		0,01
360		31/12/2018			116,13		116,13		
	1	31/12/2018	RADIOTAXI 3570 SOC. COOP.	rimb. spese taxi trasferimenti per missioni fuori sede	116,13		116,13		116,13
Totali Sotto Capitolo 1.03.02.02.001					187,89	0,00	187,89	0,00	187,89

1. LILT									
Anno		2018							
Num.	Riga	Data	Creditore/Beneficiario	Causale	Iniziale	Variazioni	Totale	Pagato	Da pagare
1.03.02.02.004.1 CAMPAGNA SETTIMANA NAZIONALE DELLA PREVENZIONE-PUBBLICITA'									
40		14/02/2018			5.920,00		5.920,00		
	12	14/02/2018	SKY ITALIA S.R.L.	CDN verbale n. 1 del 31/01/2018 - PIANO MEDIA SNPO 2018 - 169.000,00 € IVA ESCLUSA	5.920,00		5.920,00		5.920,00
Totali Sotto Capitolo 1.03.02.02.004.1					5.920,00	0,00	5.920,00	0,00	5.920,00
1.03.02.02.004.3 CAMPAGNA MESE NASTRO ROSA pubblicità									
121		24/05/2018			40.430,00		40.430,00		
	2	24/05/2018	SKY ITALIA S.R.L.	campagna Nastro rosa 2018 proposta AB comunicazioni del 12/07/2018 prot. 2018E0002217	18.300,00		18.300,00		18.300,00
	4	24/05/2018	AB COMUNICAZIONI S.R.L.	campagna Nastro rosa 2018 proposta AB comunicazioni del 12/07/2018 prot. 2018E0002217 campagna Nastro rosa 2018 PRODUZIONE E POST PRODUZIONE E MESSA IN ONDA SPOT TV	9.760,00		9.760,00		9.760,00
	11	24/05/2018	ACEA ILLUMINAZIONE PUBBLICA SPA	Campagna Nastro rosa 2018 - ACEA ILLUMINAZIONE COLOSSEO	12.370,00		12.370,00		12.370,00
357		06/11/2018			608,99		608,99		
	1	06/11/2018	PLAZA VIAGGI SRL	RMB. SPESE DI VIAGGIO SOSTENUTE PER LA PARTECIPAZIONE DEL DOTT. BRACHINO QUALE GIORNALISTA - MEDIATORE CONFERENZA STAMPA NASTRO ROSA LILT PRESSO SEDE LILT VIA NOMENTANA 303 -	608,99		608,99		608,99
Totali Sotto Capitolo 1.03.02.02.004.3					41.038,99	0,00	41.038,99	0,00	41.038,99
1.03.02.02.004.6 ALTRE CAMPAGNE ISTITUZIONALI pubblicità									
106		19/04/2018			7.911,79		7.911,79		

1. LILT									
Anno		2018							
Num.	Riga	Data	Creditore/Beneficiario	Causale	Iniziale	Variazioni	Totale	Pagato	Da pagare
1.03.02.02.004.6 ALTRE CAMPAGNE ISTITUZIONALI pubblicità									
	3	19/04/2018	IL SOLE 24 ORE SPA	determinazione del DG n. 19 del 19/04/2018 - aPROVAZIONE PIANO MEDIA 5 X 1000 CDN DEL 11/03/2018 - RADIO 24 - KISSKISS	3.641,79		3.641,79		3.641,79
	5	19/04/2018	A. MANZONI & C. SPA	determinazione del DG n. 19 del 19/04/2018 - aPROVAZIONE PIANO MEDIA 5 X 1000 CDN DEL 11/03/2018 - TESTATE LA REPUBBLICA - LA SPAMPA - IL VENERDI' L'ESPRESSO - AFFARI ITALIANI	4.270,00		4.270,00		4.270,00
Totali Sotto Capitolo 1.03.02.02.004.6					7.911,79	0,00	7.911,79	0,00	7.911,79
1.03.02.02.005.1 CAMPAGNA SETTIMANA NAZIONALE DELLA PREVENZIONE-ORGANIZZ. MANIFESTAZIONE E CONVEGNI									
	27	22/01/2018			7.726,66		7.726,66		
	1	22/01/2018	SE.CO.A. SRL	se.co.a srl anno 2018 SERVIZIO DI SOS LILT DETERMINAZIONE N.43 DEL 16/07/15 - DURATA 36 MESI +12 Indizione gara procedura aperta comunitaria, mediante il criterio dell'offerta economicamente più vantaggiosa, per l'affidamento del servizio di assistenza e sostegno utenti denominato "SOS LILT - 800 99 88 77". CIG n. 633963504E mensili 7.726.66	7.726,66		7.726,66		7.726,66
	76	18/04/2018			16.914,09		16.914,09		
	1	18/04/2018	OKO MEDIA S.R.L.S.	Spese materiale tipografico campagna SNPO 2018 - opuscoli e locandine SNPO 2018 - tessere soci - materiale Stadio/SNPO per un totale complessivo di € 16.914,09	16.914,09		16.914,09		16.914,09

1. LILT									
Anno		2018							
Num.	Riga	Data	Creditore/Beneficiario	Causale	Iniziale	Variazioni	Totale	Pagato	Da pagare
1.03.02.02.005.1									
CAMPAGNA SETTIMANA NAZIONALE DELLA PREVENZIONE-ORGANIZZ. MANIFESTAZIONE E CONVEGNI									
Totale Sotto Capitolo 1.03.02.02.005.1					24.640,75	0,00	24.640,75	0,00	24.640,75
1.03.02.02.999.1									
RAPPORTI CON L'ESTERO									
363		31/12/2018			375,50		375,50		
	1	31/12/2018	SERRAVEZZA GIUSEPPE	trasferta Serravezza Giuseppe partecipazione agli Stati Generali della prevenzione tenuti a Parigi il 21 nov. 2018	375,50		375,50		375,50
Totale Sotto Capitolo 1.03.02.02.999.1					375,50	0,00	375,50	0,00	375,50
1.03.02.02.999.2									
ALTRE CAMPAGNE ISTITUZIONALI									
190		13/07/2018			108,80		108,80		
	2	13/07/2018	WIND TRE S.P.A.	consumi telefonici numero verde SOS LILT integrazione per aumento chiamate	108,80		108,80		108,80
Totale Sotto Capitolo 1.03.02.02.999.2					108,80	0,00	108,80	0,00	108,80
1.03.02.02.999.3									
EDUCAZIONE SANITARIA									
20		30/01/2018			8.540,00		8.540,00		
	3	30/01/2018	GEMMAGRAF 2007 S.R.L.	FORNITURA N. 50.000 TESSERE SOCIO - 0.14 CADAUNA + IVA DETERMINAZIONE DG N. 48 DEL 9 OTTOBRE 2017 AGGIUDICAZIONE BANDO DI GARA SERV TIPOGRAFICO CIG 6988180C8E € 135.273,60 - DETERMINAZIONE N. 18 DEL 17/04/2018 - Servizio tipografico biennale di stampa e distribuzione del materiale intestato LILT - CIG 6988180C8E - risoluzione contrattuale ex art. 108 D.Lgs. 50/2016 e s.m.i. RISOLUZIONE CONTRATTO OKO MEDIA NUOVA AGGIUDICAZIONE 2°	8.540,00		8.540,00		8.540,00



Legga Italiana per la Lotta contro i Tumori
Partitario Impegni Residui per Sotto Capitolo
(Anno 2018) - Pagamenti dal 01/01/2019 al 01/01/2019 - Esercizio 2019

1. LILT									
Anno 2018									
Num.	Riga	Data	Creditore/Beneficiario	Causale	Iniziale	Variazioni	Totale	Pagato	Da pagare
1.03.02.02.999.3	EDUCAZIONE SANITARIA								
				GEMMAGRAF					
Totali Sotto Capitolo 1.03.02.02.999.3					8.540,00	0,00	8.540,00	0,00	8.540,00
1.03.02.02.999.4	ALTRE PRESTAZIONI ISTITUZIONALI								
301		28/11/2018			892,97		892,97		246,00
	3	28/11/2018	SEZ. PROV. MILANO - LEGA ITALIANA LOTTA CONTRO TUMORI	RIMB. SPESE AVV. TONOLETTI PER RIUNIONE COMITATO GIURIDICO	246,00		246,00		246,00
	20	29/11/2018	FABRIZIO GIOVANNI	ROMA-15/09/2018-16/09/2018-(Cod.5787)	241,00		241,00		241,00
	26	28/11/2018	SEZ. PROV. LECCE - LEGA ITALIANA LOTTA CONTRO TUMORI	Approvazione var BP2018 del MS dgvesc 0035683-p-27/11/2018 deliberazione del CDN n. 17 del 31/10/2018 - rimborso missioni elezione presidente e CDN LILT	68,87		68,87		68,87
	27	28/11/2018	PUPPO ANDREA	Approvazione var BP2018 del MS dgvesc 0035683-p-27/11/2018 deliberazione del CDN n. 17 del 31/10/2018 - rimborso missioni elezioni del Presidente e CDN LILT	20,00		20,00		20,00
	28	28/11/2018	SEZ. PROV. ROVIGO - LEGA ITALIANA LOTTA CONTRO TUMORI	Approvazione var BP2018 del MS dgvesc 0035683-p-27/11/2018 deliberazione del CDN n. 17 del 31/10/2018 - rimborso missione - 2 Giornata della Ricerca	71,10		71,10		71,10
309		04/12/2018			671,00		671,00		
	1	04/12/2018	CENTRO DI MEDIAZIONE S.R.L.	CENTRO DI MEDIAZIONE - ONORARIO PER VERBALE ACCORDO - SEZ. PISTOIA	671,00		671,00		671,00
337		21/12/2018			40.000,00		40.000,00		
	1	21/12/2018	SEZ. PROV. GROSSETO - LEGA ITALIANA LOTTA CONTRO TUMORI	VERBALE CDN del 20/12/2018 - Commissariamento Sezione Provinciale LILT di Grosseto	40.000,00		40.000,00		40.000,00

1. LILT									
Anno		2018							
Num.	Riga	Data	Creditore/Beneficiario	Causale	Iniziale	Variazioni	Totale	Pagato	Da pagare
1.03.02.02.999.4 ALTRE PRESTAZIONI ISTITUZIONALI									
339		27/11/2018			366,00		366,00		
	1	27/11/2018	IRIDEOS SPA	canone base connessione datanet pmi	366,00		366,00		366,00
343		31/12/2018			10.000,00		10.000,00		
	1	31/12/2018	SEZ. PROV. BRINDISI - LEGA ITALIANA LOTTA CONTRO TUMORI	Sezione Provinciale di Brindisi - Nella seduta del 04/12/2017 del CDN si ritiene di accogliere la richiesta di contributo prevedendo un contributo finanziario pari ad € 10.000,00 a decorrere dal gennaio 2018. Il Consiglio Direttivo Nazionale prende atto ed approva all'unanimità. (Allegato n. 11).	10.000,00		10.000,00		10.000,00
355		06/11/2018			627,86		627,86		
	1	06/11/2018	PLAZA VIAGGI SRL	RIMB. SPESE DI VIAGGIO DEL MESE DI OTTOBRE PROF. CANNONE PER RIUNIONI COMMISSIONE REVISIONE STATUTO LILT	627,86		627,86		627,86
356		06/11/2018			854,81		854,81		
	1	06/11/2018	PLAZA VIAGGI SRL	RIMBORSO SPESE DI VIAGGIO DEL MESE DI OTTOBRE 2018 - SOSTENUTE PER LA PARTECIPAZIONE EVENTO DOTT. SERRAVEZZA ANTONIO STATI GENERALI ECL -	854,81		854,81		854,81
358		06/12/2018			865,48		865,48		
	1	06/12/2018	PLAZA VIAGGI SRL	RIMB. SPESE DI VIAGGIO DEL MESE DI OTTOBRE PROF. CANNONE PER RIUNIONI COMMISSIONE REVISIONE STATUTO LILT	865,48		865,48		865,48
359		31/12/2018			18,41		18,41		
	1	31/12/2018	PLAZA VIAGGI SRL	RIMB. SPESE DI VIAGGIO DEL MESE DI	18,41		18,41		18,41

1. LILT									
Anno		2018							
Num.	Riga	Data	Creditore/Beneficiario	Causale	Iniziale	Variazioni	Totale	Pagato	Da pagare
1.03.02.02.999.4 ALTRE PRESTAZIONI ISTITUZIONALI									
				dicembre 2018	PROF. CANNONE PER RIUNIONI COMMISSIONE REVISIONE STATUTO LILT				
361		31/12/2018			1.107,50		1.107,50		
	1	31/12/2018	CANNONE SAVINO	rimborso spese viaggio sostenute qualita' di commissario sez prov lilt di Brindisi anni 2017 - 2018	1.107,50		1.107,50		1.107,50
362		31/12/2018			409,00		409,00		
	1	31/12/2018	CANNONE SAVINO	RIMBORSO SPESE MISSIONE PROF. CANNONE IN QUALITA' DI COMPONENTE COMITATO TECNICO GIURIDICO - MODIFICHE STATUTO LILT	409,00		409,00		409,00
380		29/05/2018			13.676,20		13.676,20		
	1	29/05/2018	AB COMUNICAZIONI S.R.L.	FORNITURA ZAINETTI E CHIAVETTE PERSONALIZZATE	13.676,20		13.676,20		13.676,20
383		31/12/2018			200.000,00		200.000,00		200.000,00
Totali Sotto Capitolo 1.03.02.02.999.4					269.489,23	0,00	269.489,23	0,00	269.489,23
1.03.02.04.001 Acquisto di servizi per formazione specialistica									
345		20/11/2018			1.490,00		1.490,00		
	1	20/11/2018	PROMO P.A. FONDAZIONE	Corso di formazione per i dipendenti LILT in materia di "anticorruzione e trasparenza", anno 2018, presso la Sede Centrale. CIG.ZAC25D3302.	1.490,00		1.490,00		1.490,00
Totali Sotto Capitolo 1.03.02.04.001					1.490,00	0,00	1.490,00	0,00	1.490,00
1.03.02.05.001 Telefonia fissa									

1. LILT									
Anno 2018									
Num.	Riga	Data	Creditore/Beneficiario	Causale	Iniziale	Variazioni	Totale	Pagato	Da pagare
1.03.02.05.001 Telefonia fissa									
	3	22/01/2018			89,68		89,68		
	39	23/10/2018	TIM S.P.A.	BOLLETTE VIA TORLONIA AGO-SETT	89,68		89,68		89,68
Totali Sotto Capitolo 1.03.02.05.001					89,68	0,00	89,68	0,00	89,68
1.03.02.05.006 Gas									
	75	17/03/2018			309,42		309,42		
	1	17/03/2018	ENI GAS E LUCE SPA	SPESA PER CONSUMI GAS SEDE LILT VIA TORLONIA	309,42		309,42		309,42
	98	09/05/2018			187,53		187,53		
	1	09/05/2018	CONDOMINIO SORATTE via feronia	ipotesi riscaldamento immobile via feronia cond. soratte anno 2017/2018	187,53		187,53		187,53
Totali Sotto Capitolo 1.03.02.05.006					496,95	0,00	496,95	0,00	496,95
1.03.02.09.004 Manutenzione ordinaria e riparazioni di impianti e macchinari									
	61	19/02/2018			756,40		756,40		
	1	19/02/2018	ROMANAGAS SRL	sostituzione vaso espansione caldaia ufficio Via Torlonia caldaia Unical sostituzione valvola di sicurezza lavaggio completo - Analisi fumi manodopera inclusa	756,40		756,40		756,40
	216	07/08/2018			1.626,66		1.626,66		
	1	07/08/2018	GFX S.R.L.	GFX DET. 38 DEL 01/08/2018 - Rateo sett/dic 2018 euro 1.626.66- anno 2019 euro 4.880 gen ago 2020 euro 3.253,33 CIG Z7E2171CC7	1.626,66		1.626,66		1.626,66
Totali Sotto Capitolo 1.03.02.09.004					2.383,06	0,00	2.383,06	0,00	2.383,06
1.03.02.09.008 Manutenzione ordinaria e riparazioni di beni immobili									

1. LILT									
Anno		2018							
Num.	Riga	Data	Creditore/Beneficiario	Causale	Iniziale	Variazioni	Totale	Pagato	Da pagare
1.03.02.09.008									
Manutenzione ordinaria e riparazioni di beni immobili									
21		02/02/2018			702,00		702,00		
	1	02/02/2018	CONDOMINIO VIA ALESSANDRO TORLONIA, 15 ROMA	Condominio Via A. Torlonia Sede Centrale anno 2018 condominio ordinario	702,00		702,00		702,00
24		07/02/2018			235,59		235,59		
	1	07/02/2018	CONDOMINIO FOGLIANI	condominio fogliani Reggio Emilia gestione ordinaria 01/10/2017-30/09/2018	106,39		106,39		106,39
	2	07/02/2018	CONDOMINIO FOGLIANI	CONGUAGLIO condominio fogliani Reggio Emilia gestione ordinaria 01/10/2017-30/09/2018	129,20		129,20		129,20
99		09/03/2018			4.031,97		4.031,97		
	1	09/03/2018	CONDOMINIO VIA NOMENTANA 303	Condominio Via Nomentana Sede Centrale anno 2018 condominio ordinario	4.031,97		4.031,97		4.031,97
175		20/06/2018			622,66		622,66		
	1	20/06/2018	CONDOMINIO VIA PALERMO 17/A LADISPOLI (RM)	GESTIONE ORDINARIA 2018 - CONDOMINIO VIA PALERMO LADISPOLI	622,66		622,66		622,66
176		28/06/2018			65,12		65,12		
	1	28/06/2018	CONDOMINIO VIALE CERTOSA 42 MILANO	previsione SPESA CONDOMINIO ORDINARIO 2018 IMMOBILE VIALE CERTOSA N. 42 MILANO	65,12		65,12		65,12
215		07/08/2018			1.190,72		1.190,72		
	1	07/08/2018	THESIS IMPIANTI S.P.A.	01/10/2018-30/09/2020 aggiudicazione rattativa diretta - ai sensi dell'art. 36, comma 2, lettera a), del D.lgs. 50/2016 e s.m.i - per il servizio di smaltimento, manutenzione e sostituzione degli estintori della LILT - sedi di Via Alessandro Torlonia, 15 e Via Nomentana 303 - Roma.	1.190,72		1.190,72		1.190,72

1. LILT									
Anno		2018							
Num.	Riga	Data	Creditore/Beneficiario	Causale	Iniziale	Variazioni	Totale	Pagato	Da pagare
1.03.02.09.008 Manutenzione ordinaria e riparazioni di beni immobili									
330		20/12/2018			110,74		110,74		
	1	20/12/2018	CONDOMINIO SORATTE via feronia	condominio ordinario 6° rata 2018 - condominio Soratte immobile Rma Via Feronia	110,74		110,74		110,74
366		31/12/2018			1.894,00		1.894,00		
	1	31/12/2018	CONDOMINIO VIA NOMENTANA 303	Riparto preventivo gestione lavori chiostrina immobile Via nomentana 303 ROMA 50% anno 2018-50% anno 2019	1.894,00		1.894,00		1.894,00
Totale Sotto Capitolo 1.03.02.09.008					8.852,80	0,00	8.852,80	0,00	8.852,80
1.03.02.10.001 Incarichi libero professionali di studi, ricerca e consulenza									
74		17/04/2018			174,05		174,05		
	2	17/04/2018	STUDIO LEGALE ASSOCIATO &PARTNERS	Restituzione somme anticipate, Unione Italiana Ciechi, immobile Via Fogliani Reggio Emilia Eredità	174,05		174,05		174,05
381		31/12/2018			1.868,33		1.868,33		
	1	31/12/2018	AGENZIA NAZIONALE PER I SERVIZI SANITARI REGIONALI age.na.s.	Convenzione LILT/AGENAS consulente LILT Merone Peroni competenze II semestre 2018 - 2.096,25	1.868,33		1.868,33		1.868,33
Totale Sotto Capitolo 1.03.02.10.001					2.042,38	0,00	2.042,38	0,00	2.042,38
1.03.02.13.002 Servizi di pulizia e lavanderia									
11		08/01/2018			905,24		905,24		
	1	08/01/2018	EUROPULIMENTO S.A.S.	Servizio di pulizia anno 2018 determinazione DG n. 29 11/05/2017	905,24		905,24		905,24
Totale Sotto Capitolo 1.03.02.13.002					905,24	0,00	905,24	0,00	905,24
1.03.02.13.005 Servizi ausiliari a beneficio del personale									

1. LILT									
Anno <input type="text" value="2018"/>									
Num.	Riga	Data	Creditore/Beneficiario	Causale	Iniziale	Variazioni	Totale	Pagato	Da pagare
1.03.02.13.005 Servizi ausiliari a beneficio del personale									
382		31/12/2018			3.324,50		3.324,50		3.324,50
Totali Sotto Capitolo 1.03.02.13.005					3.324,50	0,00	3.324,50	0,00	3.324,50
1.03.02.13.999 Altri servizi ausiliari n.a.c.									
378		20/09/2018			4.880,00		4.880,00		
	1	20/09/2018	INTERACTIVE S.R.L.	SERVIZIO ASSISTENZA TECNICO INFORMATICA	4.880,00		4.880,00		4.880,00
379		20/09/2018			60,00		60,00		
	1	20/09/2018	INTERACTIVE S.R.L.	NOLEGGIO APPARATI TELEFONICI DAL 14/11/17 AL 31/8/18	60,00		60,00		60,00
Totali Sotto Capitolo 1.03.02.13.999					4.940,00	0,00	4.940,00	0,00	4.940,00
1.03.02.16.002 Spese postali									
70		05/03/2018			426,55		426,55		
	1	05/03/2018	SDA EXPRESS COURIER S.P.A.	servizio di spedizioni mediante corriere - SDA - Z092248D15	426,55		426,55		426,55
Totali Sotto Capitolo 1.03.02.16.002					426,55	0,00	426,55	0,00	426,55
1.03.02.18.999.3 PROGETTI DI RICERCA 5 ER MILLE									
231		07/09/2018			941.029,84		941.029,84		
	1	07/09/2018	LEGA ITALIANA PER LA LOTTA CONTRO I TUMORI SEDE CENTRALE	bando di ricerca 2018 5 per mille 2016	800.000,00		800.000,00		800.000,00
	2	07/09/2018	LEGA ITALIANA PER LA LOTTA CONTRO I TUMORI SEDE CENTRALE	fondi proveniente dal 5 per mille 2016 accreditato nell'anno 2018	141.029,84		141.029,84		141.029,84

1. LILT									
Anno		2018							
Num.	Riga	Data	Creditore/Beneficiario	Causale	Iniziale	Variazioni	Totale	Pagato	Da pagare
1.03.02.18.999.3 PROGETTI DI RICERCA 5 ER MILLE									
Totale Sotto Capitolo 1.03.02.18.999.3					941.029,84	0,00	941.029,84	0,00	941.029,84
1.03.02.19.004 Servizi di rete per trasmissione dati e VoIP e relativa manutenzione									
29		22/01/2018			610,00		610,00		
	2	27/11/2018	IRIDEOS SPA	CONNESSIONE IN COLOCATION CORPORATTE SIMM	610,00		610,00		610,00
Totale Sotto Capitolo 1.03.02.19.004					610,00	0,00	610,00	0,00	610,00
1.03.02.19.009 Servizi per le postazioni di lavoro e relativa manutenzione									
228		05/09/2018			4.637,00		4.637,00		
	1	05/09/2018	INTERACTIVE S.R.L.	Assistenza tecnica informatica anno 2017 Interactive	4.637,00		4.637,00		4.637,00
Totale Sotto Capitolo 1.03.02.19.009					4.637,00	0,00	4.637,00	0,00	4.637,00
7.01.01.02.001 Versamento delle ritenute per scissione contabile IVA (split payment)									
352		31/12/2018			11.856,71		11.856,71		
	1	31/12/2018	AGENZIA DELLE ENTRATE	iva split del mese di dicembre 2018	11.856,71		11.856,71		11.856,71
376		31/12/2018			396,72		396,72		
	1	31/12/2018	AGENZIA DELLE ENTRATE	DIFFERENZA IVA SPLIT PAYMENT DA VERSARE - MPS	396,72		396,72		396,72
Totale Sotto Capitolo 7.01.01.02.001					12.253,43	0,00	12.253,43	0,00	12.253,43
7.01.02.01.001 Versamenti di ritenute erariali su Redditi da lavoro dipendente riscosse per conto terzi									
346		31/12/2018			13.846,88		13.846,88		
	1	31/12/2018	BANCA D'ITALIA TESORERIA DELLO STATO SEZIONE DI ROMA	Versamento ritenute irpef dipendenti del mese di dicembre 2018	13.846,88		13.846,88		13.846,88

1. LILT									
Anno		2018							
Num.	Riga	Data	Creditore/Beneficiario	Causale	Iniziale	Variazioni	Totale	Pagato	Da pagare
7.01.02.01.001	Versamenti di ritenute erariali su Redditi da lavoro dipendente riscosse per conto terzi								
Totali Sotto Capitolo 7.01.02.01.001					13.846,88	0,00	13.846,88	0,00	13.846,88
7.01.02.02.001	Versamenti di ritenute previdenziali e assistenziali su Redditi da lavoro dipendente riscosse per conto terzi								
347		31/12/2018			2.794,66		2.794,66		
1		31/12/2018	BANCA D'ITALIA TESORERIA DELLO STATO SEZIONE DI ROMA	versamento delle ritenute INPS del mese di dicembre 2018	2.794,66		2.794,66		2.794,66
348		31/12/2018			163,15		163,15		
1		31/12/2018	BANCA D'ITALIA TESORERIA DELLO STATO SEZIONE DI ROMA	Versamento ritenute CXX a carico co.co.co. del mese di dicembre 2018	163,15		163,15		163,15
349		31/12/2018			1.505,99		1.505,99		
1		31/12/2018	BANCA D'ITALIA TESORERIA DELLO STATO SEZIONE DI ROMA	Versamento ritenute INPDAP a carico DIR GEN del mese di dicembre 2018	1.505,99		1.505,99		1.505,99
350		31/12/2018			13,44		13,44		
1		31/12/2018	BANCA D'ITALIA TESORERIA DELLO STATO SEZIONE DI ROMA	Versamento ritenute INPDAP a carico dip LILT del mese di dicembre 2018	13,44		13,44		13,44
Totali Sotto Capitolo 7.01.02.02.001					4.477,24	0,00	4.477,24	0,00	4.477,24
7.01.02.99.999	Altri versamenti di ritenute al personale dipendente per conto di terzi								
367		31/12/2018			931,08		931,08		
1		31/12/2018		contributi sindacali cgl cisl uil anno 2018	931,08		931,08		931,08
Totali Sotto Capitolo 7.01.02.99.999					931,08	0,00	931,08	0,00	931,08
7.02.01.02.001.1	CONVENZIONE ENI								

1. LILT									
Anno		2018							
Num.	Riga	Data	Creditore/Beneficiario	Causale	Iniziale	Variazioni	Totale	Pagato	Da pagare
7.02.01.02.001.1 CONVENZIONE ENI									
246		24/09/2018			17.145,50		17.145,50		
	1	24/09/2018	SEZ. PROV. LODI - LEGA ITALIANA LOTTA CONTRO TUMORI	RIMB. PREST. ASS.DIP. ENI DEL MESE DI GIUGNO 2018 - NOTA DI ADD. N. 25 DEL 10/09/2018	2.419,25		2.419,25		2.419,25
	2	24/09/2018	SEZ. PROV. BARI - LEGA ITALIANA LOTTA CONTRO TUMORI	RIMB. PREST. ASS.DIP. ENI DEL MESE DI GIUGNO 2018 - NOTA DI ADD. N. 25 DEL 10/09/2018	167,75		167,75		167,75
	3	24/09/2018	SEZ. PROV. COSENZA - LEGA ITALIANA LOTTA CONTRO TUMORI	RIMB. PREST. ASS.DIP. ENI DEL MESE DI GIUGNO 2018 - NOTA DI ADD. N. 25 DEL 10/09/2018	244,75		244,75		244,75
	4	24/09/2018	SEZ. PROV. FIRENZE - LEGA ITALIANA LOTTA CONTRO TUMORI	RIMB. PREST. ASS.DIP. ENI DEL MESE DI GIUGNO 2018 - NOTA DI ADD. N. 25 DEL 10/09/2018	30,25		30,25		30,25
	5	24/09/2018	SEZ. PROV. GENOVA - LEGA ITALIANA LOTTA CONTRO TUMORI	RIMB. PREST. ASS.DIP. ENI DEL MESE DI GIUGNO 2018 - NOTA DI ADD. N. 25 DEL 10/09/2018	151,25		151,25		151,25
	6	24/09/2018	SEZ. PROV. MILANO - LEGA ITALIANA LOTTA CONTRO TUMORI	RIMB. PREST. ASS.DIP. ENI DEL MESE DI GIUGNO 2018 - NOTA DI ADD. N. 25 DEL 10/09/2018	7.815,50		7.815,50		7.815,50
	7	24/09/2018	SEZ. PROV. PAVIA - LEGA ITALIANA LOTTA CONTRO TUMORI	RIMB. PREST. ASS.DIP. ENI DEL MESE DI GIUGNO 2018 - NOTA DI ADD. N. 25 DEL 10/09/2018	198,00		198,00		198,00
	8	24/09/2018	SEZ. PROV. MANTOVA - LEGA ITALIANA LOTTA CONTRO TUMORI	RIMB. PREST. ASS.DIP. ENI DEL MESE DI GIUGNO 2018 - NOTA DI ADD. N. 25 DEL 10/09/2018	3.289,00		3.289,00		3.289,00
	9	24/09/2018	SEZ. PROV. PADOVA - LEGA ITALIANA LOTTA CONTRO TUMORI	RIMB. PREST. ASS.DIP. ENI DEL MESE DI GIUGNO 2018 - NOTA DI ADD. N. 25 DEL 10/09/2018	1.188,00		1.188,00		1.188,00
	10	24/09/2018	SEZ. PROV. TORINO - LEGA	RIMB. PREST. ASS.DIP. ENI DEL MESE DI	393,25		393,25		393,25

1. LILT									
Anno		2018							
Num.	Riga	Data	Creditore/Beneficiario	Causale	Iniziale	Variazioni	Totale	Pagato	Da pagare
7.02.01.02.001.1 CONVENZIONE ENI									
			ITALIANA LOTTA CONTRO TUMORI	GIUGNO 2018 - NOTA DI ADD. N. 25 DEL 10/09/2018					
	11	24/09/2018	SEZ. PROV. NAPOLI - LEGA ITALIANA LOTTA CONTRO TUMORI	RIMB. PREST. ASS.DIP. ENI DEL MESE DI GIUGNO 2018 - NOTA DI ADD. N. 25 DEL 10/09/2018	1.248,50		1.248,50		1.248,50
341		31/12/2018			16.859,50		16.859,50		
	1	31/12/2018	SEZ. PROV. LODI - LEGA ITALIANA LOTTA CONTRO TUMORI	rimb. prest. ass. dip. ENI del mese di LUGLIO 2018 NOTA DI ADDEBITO N. 29 DEL 03/10/2018	2.582,25		2.582,25		2.582,25
	2	31/12/2018	SEZ. PROV. BARI - LEGA ITALIANA LOTTA CONTRO TUMORI	rimb. prest. ass. dip. ENI del mese di LUGLIO 2018 NOTA DI ADDEBITO N. 29 DEL 03/10/2018	184,25		184,25		184,25
	3	31/12/2018	SEZ. PROV. COSENZA - LEGA ITALIANA LOTTA CONTRO TUMORI	rimb. prest. ass. dip. ENI del mese di LUGLIO 2018 NOTA DI ADDEBITO N. 29 DEL 03/10/2018	552,75		552,75		552,75
	4	31/12/2018	SEZ. PROV. GENOVA - LEGA ITALIANA LOTTA CONTRO TUMORI	rimb. prest. ass. dip. ENI del mese di LUGLIO 2018 NOTA DI ADDEBITO N. 29 DEL 03/10/2018	167,75		167,75		167,75
	5	31/12/2018	SEZ. PROV. MILANO - LEGA ITALIANA LOTTA CONTRO TUMORI	rimb. prest. ass. dip. ENI del mese di LUGLIO 2018 NOTA DI ADDEBITO N. 29 DEL 03/10/2018	9.465,50		9.465,50		9.465,50
	6	31/12/2018	SEZ. PROV. PAVIA - LEGA ITALIANA LOTTA CONTRO TUMORI	rimb. prest. ass. dip. ENI del mese di LUGLIO 2018 NOTA DI ADDEBITO N. 29 DEL 03/10/2018	137,50		137,50		137,50
	7	31/12/2018	SEZ. PROV. MANTOVA - LEGA ITALIANA LOTTA CONTRO TUMORI	rimb. prest. ass. dip. ENI del mese di LUGLIO 2018 NOTA DI ADDEBITO N. 29 DEL 03/10/2018	2.233,00		2.233,00		2.233,00
	8	31/12/2018	SEZ. PROV. NAPOLI - LEGA ITALIANA LOTTA CONTRO TUMORI	rimb. prest. ass. dip. ENI del mese di LUGLIO 2018 NOTA DI ADDEBITO N. 29	1.536,50		1.536,50		1.536,50

1. LILT									
Anno 2018									
Num.	Riga	Data	Creditore/Beneficiario	Causale	Iniziale	Variazioni	Totale	Pagato	Da pagare
7.02.01.02.001.1 CONVENZIONE ENI									
			TUMORI	DEL 03/10/2018					
342		31/12/2018			19.334,50		19.334,50		
	1	31/12/2018	SEZ. PROV. LODI - LEGA ITALIANA LOTTA CONTRO TUMORI	rimb. prest. ass. dip. ENI del mese d AGOSTO SETTEMBRE 2018 NOTA DI ADDEBITO N. 35 DEL 12/11/2018	1.773,75		1.773,75		1.773,75
	2	31/12/2018	SEZ. PROV. BOLOGNA - LEGA ITALIANA LOTTA CONTRO TUMORI	rimb. prest. ass. dip. ENI del mese d AGOSTO SETTEMBRE 2018 NOTA DI ADDEBITO N. 35 DEL 12/11/2018	107,25		107,25		107,25
	3	31/12/2018	SEZ. PROV. COSENZA - LEGA ITALIANA LOTTA CONTRO TUMORI	rimb. prest. ass. dip. ENI del mese d AGOSTO SETTEMBRE 2018 NOTA DI ADDEBITO N. 35 DEL 12/11/2018	181,50		181,50		181,50
	4	31/12/2018	SEZ. PROV. MILANO - LEGA ITALIANA LOTTA CONTRO TUMORI	rimb. prest. ass. dip. ENI del mese d AGOSTO SETTEMBRE 2018 NOTA DI ADDEBITO N. 35 DEL 12/11/2018	13.175,25		13.175,25		13.175,25
	5	31/12/2018	SEZ. PROV. PADOVA - LEGA ITALIANA LOTTA CONTRO TUMORI	rimb. prest. ass. dip. ENI del mese d AGOSTO SETTEMBRE 2018 NOTA DI ADDEBITO N. 35 DEL 12/11/2018	902,00		902,00		902,00
	6	31/12/2018	SEZ. PROV. PAVIA - LEGA ITALIANA LOTTA CONTRO TUMORI	rimb. prest. ass. dip. ENI del mese d AGOSTO SETTEMBRE 2018 NOTA DI ADDEBITO N. 35 DEL 12/11/2018	258,50		258,50		258,50
	7	31/12/2018	SEZ. PROV. MANTOVA - LEGA ITALIANA LOTTA CONTRO TUMORI	rimb. prest. ass. dip. ENI del mese d AGOSTO SETTEMBRE 2018 NOTA DI ADDEBITO N. 35 DEL 12/11/2018	2.103,75		2.103,75		2.103,75
	8	31/12/2018	SEZ. PROV. GENOVA - LEGA ITALIANA LOTTA CONTRO TUMORI	rimb. prest. ass. dip. ENI del mese d AGOSTO SETTEMBRE 2018 NOTA DI ADDEBITO N. 35 DEL 12/11/2018	211,75		211,75		211,75
	9	31/12/2018	SEZ. PROV. TORINO - LEGA ITALIANA LOTTA CONTRO TUMORI	rimb. prest. ass. dip. ENI del mese d AGOSTO SETTEMBRE 2018 NOTA DI ADDEBITO N. 35 DEL 12/11/2018	590,50		590,50		590,50

1. LILT									
Anno		2018							
Num.	Riga	Data	Creditore/Beneficiario	Causale	Iniziale	Variazioni	Totale	Pagato	Da pagare
7.02.01.02.001.1 CONVENZIONE ENI									
	10	31/12/2018	SEZ. PROV. FIRENZE - LEGA ITALIANA LOTTA CONTRO TUMORI	rimb. prest. ass. dip. ENI del mese d AGOSTO SETTEMBRE 2018 NOTA DI ADDEBITO N. 35 DEL 12/11/2018	30,25		30,25		30,25
	369	31/12/2018			20.624,25		20.624,25		
	1	31/12/2018	SEZ. PROV. LODI - LEGA ITALIANA LOTTA CONTRO TUMORI	NOTA DI ADDEBITO N. 40 DEL 18.12.2018 RIMB. PREST. ASS. DIP. ENI DEL MESE DI OTTOBRE 2018	3.044,25		3.044,25		3.044,25
	2	31/12/2018	SEZ. PROV. NAPOLI - LEGA ITALIANA LOTTA CONTRO TUMORI	NOTA DI ADDEBITO N. 40 DEL 18.12.2018 RIMB. PREST. ASS. DIP. ENI DEL MESE DI OTTOBRE 2018	264,00		264,00		264,00
	3	31/12/2018	SEZ. PROV. COSENZA - LEGA ITALIANA LOTTA CONTRO TUMORI	NOTA DI ADDEBITO N. 40 DEL 18.12.2018 RIMB. PREST. ASS. DIP. ENI DEL MESE DI OTTOBRE 2018	30,25		30,25		30,25
	4	31/12/2018	SEZ. PROV. MILANO - LEGA ITALIANA LOTTA CONTRO TUMORI	NOTA DI ADDEBITO N. 40 DEL 18.12.2018 RIMB. PREST. ASS. DIP. ENI DEL MESE DI OTTOBRE 2018	13.123,00		13.123,00		13.123,00
	5	31/12/2018	SEZ. PROV. PAVIA - LEGA ITALIANA LOTTA CONTRO TUMORI	NOTA DI ADDEBITO N. 40 DEL 18.12.2018 RIMB. PREST. ASS. DIP. ENI DEL MESE DI OTTOBRE 2018	151,25		151,25		151,25
	6	31/12/2018	SEZ. PROV. MANTOVA - LEGA ITALIANA LOTTA CONTRO TUMORI	NOTA DI ADDEBITO N. 40 DEL 18.12.2018 RIMB. PREST. ASS. DIP. ENI DEL MESE DI OTTOBRE 2018	2.040,50		2.040,50		2.040,50
	7	31/12/2018	SEZ. PROV. GENOVA - LEGA ITALIANA LOTTA CONTRO TUMORI	NOTA DI ADDEBITO N. 40 DEL 18.12.2018 RIMB. PREST. ASS. DIP. ENI DEL MESE DI OTTOBRE 2018	253,00		253,00		253,00
	8	31/12/2018	SEZ. PROV. TORINO - LEGA ITALIANA LOTTA CONTRO TUMORI	NOTA DI ADDEBITO N. 40 DEL 18.12.2018 RIMB. PREST. ASS. DIP. ENI DEL MESE DI OTTOBRE 2018	624,25		624,25		624,25
	9	31/12/2018	SEZ. PROV. PADOVA - LEGA	NOTA DI ADDEBITO N. 40 DEL 18.12.2018	1.093,75		1.093,75		1.093,75

Lega Italiana per la Lotta contro i Tumori
Partitario Impegni Residui per Sotto Capitolo
(Anno 2018) - Pagamenti dal 01/01/2019 al 01/01/2019 - Esercizio 2019

1. LILT									
Anno 2018									
Num.	Riga	Data	Creditore/Beneficiario	Causale	Iniziale	Variazioni	Totale	Pagato	Da pagare
7.02.01.02.001.1 CONVENZIONE ENI									
			ITALIANA LOTTA CONTRO TUMORI	RIMB. PREST. ASS. DIP. ENI DEL MESE DI OTTOBRE 2018					
370		31/12/2018			14.989,50		14.989,50		
	1	31/12/2018	SEZ. PROV. LODI - LEGA ITALIANA LOTTA CONTRO TUMORI	NOTA DI ADDEBITO N. 1 DEL 11/01/2019 - RIMB. PREST. ASS. DIP. ENI DEL MESE DI NOVEMBRE 2018	2.367,75		2.367,75		2.367,75
	2	31/12/2018	SEZ. PROV. NAPOLI - LEGA ITALIANA LOTTA CONTRO TUMORI	NOTA DI ADDEBITO N. 1 DEL 11/01/2019 - RIMB. PREST. ASS. DIP. ENI DEL MESE DI NOVEMBRE 2018	583,00		583,00		583,00
	4	31/12/2018	SEZ. PROV. MILANO - LEGA ITALIANA LOTTA CONTRO TUMORI	NOTA DI ADDEBITO N. 1 DEL 11/01/2019 - RIMB. PREST. ASS. DIP. ENI DEL MESE DI NOVEMBRE 2018	8.670,75		8.670,75		8.670,75
	5	31/12/2018	SEZ. PROV. PAVIA - LEGA ITALIANA LOTTA CONTRO TUMORI	NOTA DI ADDEBITO N. 1 DEL 11/01/2019 - RIMB. PREST. ASS. DIP. ENI DEL MESE DI NOVEMBRE 2018	244,75		244,75		244,75
	6	31/12/2018	SEZ. PROV. MANTOVA - LEGA ITALIANA LOTTA CONTRO TUMORI	NOTA DI ADDEBITO N. 40 DEL 18.12.2018 RIMB. PREST. ASS. DIP. ENI DEL MESE DI OTTOBRE 2018	1.515,25		1.515,25		1.515,25
	7	31/12/2018	SEZ. PROV. GENOVA - LEGA ITALIANA LOTTA CONTRO TUMORI	NOTA DI ADDEBITO N. 1 DEL 11/01/2019 - RIMB. PREST. ASS. DIP. ENI DEL MESE DI NOVEMBRE 2018	216,50		216,50		216,50
	8	31/12/2018	SEZ. PROV. TORINO - LEGA ITALIANA LOTTA CONTRO TUMORI	NOTA DI ADDEBITO N. 1 DEL 11/01/2019 - RIMB. PREST. ASS. DIP. ENI DEL MESE DI NOVEMBRE 2018	396,00		396,00		396,00
	9	31/12/2018	SEZ. PROV. PADOVA - LEGA ITALIANA LOTTA CONTRO TUMORI	NOTA DI ADDEBITO N. 1 DEL 11/01/2019 - RIMB. PREST. ASS. DIP. ENI DEL MESE DI NOVEMBRE 2018	995,50		995,50		995,50
Totali Sotto Capitolo 7.02.01.02.001.1					88.953,25	0,00	88.953,25	0,00	88.953,25

1. LILT									
Anno		2018							
Num.	Riga	Data	Creditore/Beneficiario	Causale	Iniziale	Variazioni	Totale	Pagato	Da pagare
7.02.01.02.001.2 ENI COMPENSO ANNUALE LAUREATO PROF.LE MEDICO									
354		31/12/2018			17.500,00		17.500,00		
	1	31/12/2018	TORINO FRANCESCO	competenze dott. Franmceco Torino referente prof. convenzione ENI	1.458,00		1.458,00		1.458,00
	2	31/12/2018	LEGA ITALIANA PER LA LOTTA CONTRO I TUMORI SEDE CENTRALE	Competenze referente prof. convenzione ENI 2019	16.042,00		16.042,00		16.042,00
Totali Sotto Capitolo 7.02.01.02.001.2					17.500,00	0,00	17.500,00	0,00	17.500,00
7.02.01.02.001.3 CONVENZIONE SNAM									
353		31/12/2018			4.227,00		4.227,00		
	1	31/12/2018	SEZ. PROV. BOLOGNA - LEGA ITALIANA LOTTA CONTRO TUMORI	NOTA DI ADD. N. 38 DEL 20/12/2018 RIMB. SPESE PRESTAZIONI EFFETUATE ASSISTITI DIP. SNAM DEL PERIODO AGOSTO/OTTOBRE 2018	1.024,50		1.024,50		1.024,50
	2	31/12/2018	SEZ. PROV. CATANIA - LEGA ITALIANA LOTTA CONTRO TUMORI	NOTA DI ADD. N. 38 DEL 20/12/2018 RIMB. SPESE PRESTAZIONI EFFETUATE ASSISTITI DIP. SNAM DEL PERIODO AGOSTO/OTTOBRE 2018	110,00		110,00		110,00
	3	31/12/2018	SEZ. PROV. LODI - LEGA ITALIANA LOTTA CONTRO TUMORI	NOTA DI ADD. N. 38 DEL 20/12/2018 RIMB. SPESE PRESTAZIONI EFFETUATE ASSISTITI DIP. SNAM DEL PERIODO AGOSTO/OTTOBRE 2018	567,50		567,50		567,50
	4	31/12/2018	SEZ. PROV. MANTOVA - LEGA ITALIANA LOTTA CONTRO TUMORI	NOTA DI ADD. N. 38 DEL 20/12/2018 RIMB. SPESE PRESTAZIONI EFFETUATE ASSISTITI DIP. SNAM DEL PERIODO AGOSTO/OTTOBRE 2018	165,00		165,00		165,00
	5	31/12/2018	SEZ. PROV. MILANO - LEGA ITALIANA LOTTA CONTRO TUMORI	NOTA DI ADD. N. 38 DEL 20/12/2018 RIMB. SPESE PRESTAZIONI EFFETUATE ASSISTITI DIP. SNAM DEL PERIODO AGOSTO/OTTOBRE 2018	1.455,00		1.455,00		1.455,00

1. LILT									
Anno		2018							
Num.	Riga	Data	Creditore/Beneficiario	Causale	Iniziale	Variazioni	Totale	Pagato	Da pagare
7.02.01.02.001.3 CONVENZIONE SNAM									
	6	31/12/2018	SEZ. PROV. PADOVA - LEGA ITALIANA LOTTA CONTRO TUMORI	NOTA DI ADD. N. 38 DEL 20/12/2018 RIMB. SPESE PRESTAZIONI EFFETUATE ASSISTITI DIP. SNAM DEL PERIODO AGOSTO/OTTOBRE 2018	725,00		725,00		725,00
	7	31/12/2018	SEZ. PROV. PAVIA - LEGA ITALIANA LOTTA CONTRO TUMORI	NOTA DI ADD. N. 38 DEL 20/12/2018 RIMB. SPESE PRESTAZIONI EFFETUATE ASSISTITI DIP. SNAM DEL PERIODO AGOSTO/OTTOBRE 2018	27,50		27,50		27,50
	8	31/12/2018	SEZ. PROV. TORINO - LEGA ITALIANA LOTTA CONTRO TUMORI	NOTA DI ADD. N. 38 DEL 20/12/2018 RIMB. SPESE PRESTAZIONI EFFETUATE ASSISTITI DIP. SNAM DEL PERIODO AGOSTO/OTTOBRE 2018	152,50		152,50		152,50
Totali Sotto Capitolo 7.02.01.02.001.3					4.227,00	0,00	4.227,00	0,00	4.227,00
7.02.01.02.001.8 ALTRE uscite PER C/TERZI									
	196	20/06/2018			193,00		193,00		193,00
	294	19/11/2018			7.727,00		7.727,00		
	1	19/11/2018	SEZ. PROV. COSENZA - LEGA ITALIANA LOTTA CONTRO TUMORI	RIMB. SPESE PREST. EFFETTUATE ASSISTITI DIPENDENTI ITALGAS APRILE-LUGLIO 2018 NOTA DI ADDEBITO N. 26 DEL 20/09/2018	27,50		27,50		27,50
	2	19/11/2018	SEZ. PROV. MANTOVA - LEGA ITALIANA LOTTA CONTRO TUMORI	RIMB. SPESE PREST. EFFETTUATE ASSISTITI DIPENDENTI ITALGAS APRILE-LUGLIO 2018 NOTA DI ADDEBITO N. 26 DEL 20/09/2018	397,50		397,50		397,50
	3	19/11/2018	SEZ. PROV. MILANO - LEGA ITALIANA LOTTA CONTRO TUMORI	RIMB. SPESE PREST. EFFETTUATE ASSISTITI DIPENDENTI ITALGAS APRILE-LUGLIO 2018 NOTA DI ADDEBITO	360,00		360,00		360,00

1. LILT									
Anno		2018							
Num.	Riga	Data	Creditore/Beneficiario	Causale	Iniziale	Variazioni	Totale	Pagato	Da pagare
7.02.01.02.001.8 ALTRE uscite PER C/TERZI									
				N. 26 DEL 20/09/2018					
	4	19/11/2018	SEZ. PROV. NAPOLI - LEGA ITALIANA LOTTA CONTRO TUMORI	RIMB. SPESE PREST. EFFETTUATE ASSISTITI DIPENDENTI ITALGAS APRILE-LUGLIO 2018 NOTA DI ADDEBITO N. 26 DEL 20/09/2018	1.665,00		1.665,00		1.665,00
	5	19/11/2018	SEZ. PROV. PADOVA - LEGA ITALIANA LOTTA CONTRO TUMORI	RIMB. SPESE PREST. EFFETTUATE ASSISTITI DIPENDENTI ITALGAS APRILE-LUGLIO 2018 NOTA DI ADDEBITO N. 26 DEL 20/09/2018	292,50		292,50		292,50
	6	19/11/2018	SEZ. PROV. TORINO - LEGA ITALIANA LOTTA CONTRO TUMORI	RIMB. SPESE PREST. EFFETTUATE ASSISTITI DIPENDENTI ITALGAS APRILE-LUGLIO 2018 NOTA DI ADDEBITO N. 26 DEL 20/09/2018	1.152,50		1.152,50		1.152,50
	7	19/11/2018	SEZ. PROV. CUNEO - LEGA ITALIANA LOTTA CONTRO TUMORI	RIMB. SPESE PREST. EFFETTUATE ASSISTITI DIPENDENTI ITALGAS APRILE-LUGLIO 2018 NOTA DI ADDEBITO N. 26 DEL 20/09/2018	600,00		600,00		600,00
	8	19/11/2018	SEZ. PROV. ASCOLI PICENO - LEGA ITALIANA LOTTA CONTRO TUMORI	RIMB. SPESE PREST. EFFETTUATE ASSISTITI DIPENDENTI ITALGAS APRILE-LUGLIO 2018 NOTA DI ADDEBITO N. 26 DEL 20/09/2018	3.204,50		3.204,50		3.204,50
	9	19/11/2018	SEZ. PROV. GENOVA - LEGA ITALIANA LOTTA CONTRO TUMORI	RIMB. SPESE PREST. EFFETTUATE ASSISTITI DIPENDENTI ITALGAS APRILE-LUGLIO 2018 NOTA DI ADDEBITO N. 26 DEL 20/09/2018	27,50		27,50		27,50
	295	19/11/2018			9.937,00		9.937,00		
	1	19/11/2018	SEZ. PROV. LODI - LEGA ITALIANA LOTTA CONTRO TUMORI	convenzione LILT EUDAIMON RIMB. PREST. ASS. DIP. SAIPEM DEL PERIODO APRILE-LUGLIO 2018	3.657,50		3.657,50		3.657,50

1. LILT									
Anno		2018							
Num.	Riga	Data	Creditore/Beneficiario	Causale	Iniziale	Variazioni	Totale	Pagato	Da pagare
7.02.01.02.001.8	ALTRE uscite PER CTERZI								
	2	19/11/2018	SEZ. PROV. MILANO - LEGA ITALIANA LOTTA CONTRO TUMORI	convenzione LILT EUDAIMON RIMB. PREST. ASS. DIP. SAIPEM DEL PERIODO APRILE-LUGLIO 2018	5.989,50		5.989,50		5.989,50
	3	19/11/2018	SEZ. PROV. PAVIA - LEGA ITALIANA LOTTA CONTRO TUMORI	convenzione LILT EUDAIMON RIMB. PREST. ASS. DIP. SAIPEM DEL PERIODO APRILE-LUGLIO 2018	262,50		262,50		262,50
	4	19/11/2018	SEZ. PROV. BOLOGNA - LEGA ITALIANA LOTTA CONTRO TUMORI	convenzione LILT EUDAIMON RIMB. PREST. ASS. DIP. SAIPEM DEL PERIODO APRILE-LUGLIO 2018	27,50		27,50		27,50
340		31/12/2018			30.000,00		30.000,00		
	1	31/12/2018	LEGA ITALIANA PER LA LOTTA CONTRO I TUMORI SEDE CENTRALE	UNIPOLSAI DONAZIONE A FAVORE DELLA LILT PROT. 2018U0003691 DEL14/11/2018 PER LA REALIZZAZIONE DI UNO SPORTELLLO DI SUPPORTO A FAVORE DEL CITTADINO	30.000,00		30.000,00		30.000,00
344		12/12/2018			4.671,72		4.671,72		
	1	12/12/2018	MASOTTI GIULIO	COMPETENZE AVV. MASOTTI PER COMPENSI E SPESE MEDIAZIONE N.28/2018 LILT/SEZ.PROV PISTOIA PER EREDITA' PIPERNO GIANCARLO	4.671,72		4.671,72		4.671,72
368		31/12/2018			2,00		2,00		
	1	31/12/2018	LEGA ITALIANA PER LA LOTTA CONTRO I TUMORI SEDE CENTRALE	NOTA DI ADD. N. 2 DEL 22/01/ 2018 - CONVENZIONE EUDAIMON - PREST. EFFETTUATE ASSISTITI DIP SAIPEM SETT/DIC 2017	2,00		2,00		2,00
371		31/12/2018			5.157,00		5.157,00		
	1	31/12/2018	SEZ. PROV. MANTOVA - LEGA ITALIANA LOTTA CONTRO TUMORI	CONVENZIONE ITALGAS RIMB. PRESTAZIONI ASS. DIP ITALGAS PERIODO NOV/DIC + CONGUAGLI NOTA DI ADD. N.	675,00		675,00		675,00

Lega Italiana per la Lotta contro i Tumori
Partitario Impegni Residui per Sotto Capitolo
(Anno 2018) - Pagamenti dal 01/01/2019 al 01/01/2019 - Esercizio 2019

1. LILT									
Anno		2018							
Num.	Riga	Data	Creditore/Beneficiario	Causale	Iniziale	Variazioni	Totale	Pagato	Da pagare
7.02.01.02.001.8 ALTRE uscite PER C/TERZI									
				2 DEL 21.01.2019					
	2	31/12/2018	SEZ. PROV. MILANO - LEGA ITALIANA LOTTA CONTRO TUMORI	CONVENZIONE ITALGAS RIMB. PRESTAZIONI ASS. DIP ITALGAS PERIODO NOV/DIC + CONGUAGLI NOTA DI ADD. N. 2 DEL 21.01.2019	277,50		277,50		277,50
	3	31/12/2018	SEZ. PROV. NAPOLI - LEGA ITALIANA LOTTA CONTRO TUMORI	CONVENZIONE ITALGAS RIMB. PRESTAZIONI ASS. DIP ITALGAS PERIODO NOV/DIC + CONGUAGLI NOTA DI ADD. N. 2 DEL 21.01.2019	755,00		755,00		755,00
	4	31/12/2018	SEZ. PROV. PADOVA - LEGA ITALIANA LOTTA CONTRO TUMORI	CONVENZIONE ITALGAS RIMB. PRESTAZIONI ASS. DIP ITALGAS PERIODO NOV/DIC + CONGUAGLI NOTA DI ADD. N. 2 DEL 21.01.2019	350,00		350,00		350,00
	5	31/12/2018	SEZ. PROV. PISA - LEGA ITALIANA LOTTA CONTRO TUMORI	CONVENZIONE ITALGAS RIMB. PRESTAZIONI ASS. DIP ITALGAS PERIODO NOV/DIC + CONGUAGLI NOTA DI ADD. N. 2 DEL 21.01.2019	285,00		285,00		285,00
	6	31/12/2018	SEZ. PROV. ROMA - LEGA ITALIANA LOTTA CONTRO TUMORI	CONVENZIONE ITALGAS RIMB. PRESTAZIONI ASS. DIP ITALGAS PERIODO NOV/DIC + CONGUAGLI NOTA DI ADD. N. 2 DEL 21.01.2019	2.065,00		2.065,00		2.065,00
	7	31/12/2018	SEZ. PROV. TORINO - LEGA ITALIANA LOTTA CONTRO TUMORI	CONVENZIONE ITALGAS RIMB. PRESTAZIONI ASS. DIP ITALGAS PERIODO NOV/DIC + CONGUAGLI NOTA DI ADD. N. 2 DEL 21.01.2019	749,50		749,50		749,50
Totale Sotto Capitolo 7.02.01.02.001.8					57.687,72	0,00	57.687,72	0,00	57.687,72
Totale Residui Anno 2018					1.662.468,66	0,00	1.662.468,66	0,00	1.662.468,66



Lega Italiana per la Lotta contro i Tumori
Partitario Impegni Residui per Sotto Capitolo
(Anno 2018) - Pagamenti dal 01/01/2019 al 01/01/2019 - Esercizio 2019

TOTALI GENERALI	1.662.468,66	0,00	1.662.468,66	0,00	1.662.468,66
-----------------	--------------	------	--------------	------	--------------

1. LILT									
Anno 2006									
Num.	Riga	Data	Creditore/Beneficiario	Causale	Iniziale	Variazioni	Totale	Pagato	Da pagare
1.04.01.01.001 Trasferimenti correnti a Ministeri									
50		31/12/2006			4.025,31		4.025,31		
	1	31/12/2006	MINISTERO ECONOMIA E FINANZE	Trasfe passivi allo Stato	4.025,31		4.025,31		4.025,31
Totali Sotto Capitolo 1.04.01.01.001					4.025,31	0,00	4.025,31	0,00	4.025,31
Totale Residui Anno 2006					4.025,31	0,00	4.025,31	0,00	4.025,31
Anno 2007									
Num.	Riga	Data	Creditore/Beneficiario	Causale	Iniziale	Variazioni	Totale	Pagato	Da pagare
1.03.02.18.999.3 PROGETTI DI RICERCA 5 ER MILLE									
97		31/12/2007			15.000,00		15.000,00		
	1	31/12/2007	ISTITUTO DI RICERCHE FARMACOLOGICHE "MARIO NEGRI"	LA VECCHIA CARLO Sindrome metabolica, precancerosi e cancro colonrettale: aspetti preventivi, geneti	15.000,00		15.000,00		15.000,00
99		31/12/2007			36.000,00		36.000,00		
	1	31/12/2007	ISTITUTO EUROPEO DI ONCOLOGIA	BONANNI BERNARDO Studio randomizzato di fase II per la prevenzione del tumore alla mammella in donne	36.000,00		36.000,00		36.000,00
101		31/12/2007			42.000,00		42.000,00		
	1	31/12/2007	E.O. OSPEDALI GALLIERA DI GENOVA	ZANARDI SILVIA Studio di fase III con Bicalutamide settimanale in soggetti con PSA elevato o neoplas	42.000,00		42.000,00		42.000,00
Totali Sotto Capitolo 1.03.02.18.999.3					93.000,00	0,00	93.000,00	0,00	93.000,00
Totale Residui Anno 2007					93.000,00	0,00	93.000,00	0,00	93.000,00
Anno 2008									
Num.	Riga	Data	Creditore/Beneficiario	Causale	Iniziale	Variazioni	Totale	Pagato	Da pagare
1.03.02.02.999.4 ALTRE PRESTAZIONI ISTITUZIONALI									

1. LILT									
Anno		2008							
Num.	Riga	Data	Creditore/Beneficiario	Causale	Iniziale	Variazioni	Totale	Pagato	Da pagare
1.03.02.02.999.4 ALTRE PRESTAZIONI ISTITUZIONALI									
90		31/12/2008			556,90		556,90		
	3	31/12/2008	GESINF S.R.L.	SOFTWARE INFORMATICA 28.704,00	556,90		556,90		556,90
Totali Sotto Capitolo 1.03.02.02.999.4					556,90	0,00	556,90	0,00	556,90
1.03.02.18.999.1 ASSISTENZA DOMICILIARE									
37		31/12/2008			235.965,97		235.965,97		
	2	31/12/2008	LEGA ITALIANA PER LA LOTTA CONTRO I TUMORI SEDE CENTRALE	PROGETTO ASSISTENZA E RIABILITAZIONE cdn 19/11/2008	235.965,97		235.965,97		235.965,97
38		31/12/2008			91.884,25		91.884,25		
	1	31/12/2008	AB COMUNICAZIONI S.R.L.	proroga per 3° anno gara comunicazione DETERMINAZIONE	84.762,65		84.762,65		84.762,65
	10	31/12/2008	SKY ITALIA S.R.L.	CAMPAGNA PUBBLICITARIA PERCORSO AZZURRO DEL 13/06/2018 SU SKY	6.100,00		6.100,00		6.100,00
	11	31/12/2008	LEGA ITALIANA PER LA LOTTA CONTRO I TUMORI SEDE CENTRALE	CONTRIBUTO SEZIONI PROGETTO ASSISTENZA ACCONTO FASE 3 rinnovo 3° anno gara comunicazione € 131.917,02	1.021,60		1.021,60		1.021,60
Totali Sotto Capitolo 1.03.02.18.999.1					327.850,22	0,00	327.850,22	0,00	327.850,22
1.03.02.18.999.3 PROGETTI DI RICERCA 5 ER MILLE									
57		31/12/2008			131.781,00		131.781,00		
	2	31/12/2008	E.O. OSPEDALI GALLIERA DI GENOVA	saldo progetto ricerca 07/08 - zanardi	15.009,00		15.009,00		15.009,00
	3	31/12/2008	ISTITUTO EUROPEO DI ONCOLOGIA	saldo progetto ricerca 14/08 - bonanni	29.022,00		29.022,00		29.022,00
	4	31/12/2008	ISTITUTO NAZ. TUMORI "REGINA ELENA" I.FO.	saldo progetto ricerca 15/08 - venuti	29.250,00		29.250,00		29.250,00

1. LILT									
Anno 2008									
Num.	Riga	Data	Creditore/Beneficiario	Causale	Iniziale	Variazioni	Totale	Pagato	Da pagare
1.03.02.18.999.3 PROGETTI DI RICERCA 5 ER MILLE									
	5	31/12/2008	FONDAZIONE IRCCS ISTITUTO NAZIONALE DEI TUMORI	saldo progetto ricerca 18/08 - bertario	29.250,00		29.250,00		29.250,00
	7	31/12/2008	DIPARTIMENTO SCIENZE CLINICHE - UNIVERSITA' LA SAPIENZA DI ROMA	saldo progetto ricerca 31/08 - corazziani	29.250,00		29.250,00		29.250,00
Totale Sotto Capitolo 1.03.02.18.999.3					131.781,00	0,00	131.781,00	0,00	131.781,00
Totale Residui Anno 2008					460.188,12	0,00	460.188,12	0,00	460.188,12
Anno 2011									
Num.	Riga	Data	Creditore/Beneficiario	Causale	Iniziale	Variazioni	Totale	Pagato	Da pagare
7.02.01.02.001.8 ALTRE uscite PER CTERZI									
	794	31/12/2011			17.287,99		17.287,99		
	2	31/12/2011	LEGA ITALIANA PER LA LOTTA CONTRO I TUMORI SEDE CENTRALE	progetto ISS ACC WP3.2	17.287,99		17.287,99		17.287,99
Totale Sotto Capitolo 7.02.01.02.001.8					17.287,99	0,00	17.287,99	0,00	17.287,99
Totale Residui Anno 2011					17.287,99	0,00	17.287,99	0,00	17.287,99
Anno 2012									
Num.	Riga	Data	Creditore/Beneficiario	Causale	Iniziale	Variazioni	Totale	Pagato	Da pagare
1.03.02.02.005.1 CAMPAGNA SETTIMANA NAZIONALE DELLA PREVENZIONE-ORGANIZZ. MANIFESTAZIONE E CONVEGNI									
	1.082	07/12/2012			16.674,00		16.674,00		
	33	31/12/2012	SEZ. PROV. BARLETTA ANDRIA TRANI LEGA ITALIANA LOT CONTRO TUMORI	SALDO PROGETTI 5 X 1000 anno 2009 (redditi 2008)	3.444,00		3.444,00		3.444,00
	37	31/12/2012	SEZ. PROV. MATERA - LEGA ITALIANA LOTTA CONTRO	SALDO PROGETTI 5 X 1000 anno 2009 (redditi 2008)	13.230,00		13.230,00		13.230,00



Legga Italiana per la Lotta contro i Tumori
Partitario Impegni Residui per Sotto Capitolo
(Anni dal 1960 al 2017) - Pagamenti dal 01/01/2019 al 01/01/2019 - Esercizio 2019

1. LILT									
Anno <input type="text" value="2012"/>									
Num.	Riga	Data	Creditore/Beneficiario	Causale	Iniziale	Variazioni	Totale	Pagato	Da pagare
1.03.02.02.005.1 CAMPAGNA SETTIMANA NAZIONALE DELLA PREVENZIONE-ORGANIZZ. MANIFESTAZIONE E CONVEGNI TUMORI									
Totale Residui Anno 2012					16.674,00	0,00	16.674,00	0,00	16.674,00
Anno <input type="text" value="2013"/>									
Num.	Riga	Data	Creditore/Beneficiario	Causale	Iniziale	Variazioni	Totale	Pagato	Da pagare
1.01.01.01.006.1 DIRETTORE GENERALE									
1.035		18/12/2013			25.000,00		25.000,00		
	1	18/12/2013	DIPENDENTI DELLA LEGA	SALDO RETRIBUZIONE DI RISULTATO DIR GENERALE	25.000,00		25.000,00		25.000,00
Totale Sotto Capitolo 1.01.01.01.006.1					25.000,00	0,00	25.000,00	0,00	25.000,00
1.03.02.02.005.1 CAMPAGNA SETTIMANA NAZIONALE DELLA PREVENZIONE-ORGANIZZ. MANIFESTAZIONE E CONVEGNI									
350		16/05/2013			13.200,00		13.200,00		
	3	16/05/2013	SEZ. PROV. AOSTA - LEGA ITALIANA LOTTA CONTRO TUMORI	progetti di ricerca 5 per mille 2010 (redditi 2009)	7.500,00		7.500,00		7.500,00
	4	16/05/2013	SEZ. PROV. AREZZO - LEGA ITALIANA LOTTA CONTRO TUMORI	progetti di ricerca 5 per mille 2010 (redditi 2009)	5.700,00		5.700,00		5.700,00
688		17/09/2013			59.500,00		59.500,00		
	2	31/12/2013	SEZ. PROV. ASTI - LEGA ITALIANA LOTTA CONTRO TUMORI	progetti ricerca sanitaria 5 per mille anno 2011 (redditi 2010) Asti - Vivere con stile	5.000,00		5.000,00		5.000,00
	7	31/12/2013	SEZ. PROV. COSENZA - LEGA ITALIANA LOTTA CONTRO	progetti ricerca sanitaria 5 per mille anno 2011 (redditi 2010) - Cosenza - Studio	5.000,00		5.000,00		5.000,00

1. LILT									
Anno <input type="text" value="2013"/>									
Num.	Riga	Data	Creditore/Beneficiario	Causale	Iniziale	Variazioni	Totale	Pagato	Da pagare
1.03.02.02.005.1									
CAMPAGNA SETTIMANA NAZIONALE DELLA PREVENZIONE-ORGANIZZ. MANIFESTAZIONE E CONVEGNI									
			TUMORI	prospettico sui pazienti affetti da carcinoma mammario ormonoresistente					
	12	31/12/2013	SEZ. PROV. MACERATA - LEGA ITALIANA LOTTA CONTRO TUMORI	progetti ricerca sanitaria 5 per mille anno 2011 (redditi 2010) - Macerata - Sviluppo della piattaforma tecnologica avanzata "SINERGY" finalizzata alla prevenzione del melanoma 2° fase	5.000,00		5.000,00		5.000,00
	16	31/12/2013	SEZ. PROV. NOVARA - LEGA ITALIANA LOTTA CONTRO TUMORI	progetti ricerca sanitaria 5 per mille anno 2011 (redditi 2010) - Novara - Melanoma: progetto di analisi e prevenzione in popolazione ad alta prevalenza	6.000,00		6.000,00		6.000,00
	18	31/12/2013	SEZ. PROV. PADOVA - LEGA ITALIANA LOTTA CONTRO TUMORI	progetti ricerca sanitaria 5 per mille anno 2011 (redditi 2010) - Padova - Diagnosi precoce del melanoma cutaneo: ruolo della spettrofotometria e di un multi test genetico	25.000,00		25.000,00		25.000,00
	27	31/12/2013	SEZ. PROV. UDINE - LEGA ITALIANA LOTTA CONTRO TUMORI	progetti ricerca sanitaria 5 per mille anno 2011 (redditi 2010) - Udine - ki-67, EGFR status and histology in Non Small Cell Lung Cancer: any correlation	5.000,00		5.000,00		5.000,00
	29	31/12/2013	SEZ. PROV. VERBANO C.O. - LEGA ITALIANA LOTTA CONTRO TUMORI	progetti ricerca sanitaria 5 per mille anno 2011 (redditi 2010) - Verbania Cusio Ossola - Il sole e la Pelle	3.500,00		3.500,00		3.500,00
	30	31/12/2013	SEZ. PROV. VERONA - LEGA ITALIANA LOTTA CONTRO TUMORI	progetti ricerca sanitaria 5 per mille anno 2011 (redditi 2010) - Verona 2 - Ambulatorio di Prevenzione primaria del	5.000,00		5.000,00		5.000,00

1. LILT									
Anno <input type="text" value="2013"/>									
Num.	Riga	Data	Creditore/Beneficiario	Causale	Iniziale	Variazioni	Totale	Pagato	Da pagare
1.03.02.02.005.1	CAMPAGNA SETTIMANA NAZIONALE DELLA PREVENZIONE-ORGANIZZ. MANIFESTAZIONE E CONVEGNI								
				carcinoma della mammella					
Totale Sotto Capitolo 1.03.02.02.005.1					72.700,00	0,00	72.700,00	0,00	72.700,00
1.03.02.02.999.4	ALTRE PRESTAZIONI ISTITUZIONALI								
794		11/11/2013			2.013,44		2.013,44		
	1	11/11/2013	FOLLIERO GIANCARLO	ASSISTENZA INFORMATICA II SEMESTRE 2013	2.013,44		2.013,44		2.013,44
Totale Sotto Capitolo 1.03.02.02.999.4					2.013,44	0,00	2.013,44	0,00	2.013,44
1.03.02.18.999.3	PROGETTI DI RICERCA 5 ER MILLE								
689		17/09/2013			120.106,88		120.106,88		46.761,88
	5	31/12/2013	SEZ. PROV. PALERMO - LEGA ITALIANA LOTTA CONTRO TUMORI	MIUR progetti ricerca scientifica 5 per mille anno 2011(redditi 2010) - PROGETTO PALERMO La tecnica bio impedenziometrica come nuovo criterio di valutazione pre trattamento del paziente neoplastico anziano	7.000,00		7.000,00		7.000,00
	6	31/12/2013	SEZ. PROV. ROVIGO - LEGA ITALIANA LOTTA CONTRO TUMORI	MIUR progetti ricerca scientifica 5 per mille anno 2011(redditi 2010) - PROGETTO ROVIGO Network dei sistemi di degradazione della matrice extracellulare, angiogenesi e riparo del dna nei carcinomi polmonari: possibili bersagli per contrastare la diffusione e l'invasività tumorale	14.000,00		14.000,00		14.000,00
	8	31/12/2013	SEZ. PROV. TRENTO - LEGA ITALIANA LOTTA CONTRO TUMORI	MIUR progetti ricerca scientifica 5 per mille anno 2011(redditi 2010) TRENTO Studio delle vie metaboliche nel melanoma attraverso un approccio	10.500,00		10.500,00		10.500,00

Lega Italiana per la Lotta contro i Tumori
Partitario Impegni Residui per Sotto Capitolo
(Anni dal 1960 al 2017) - Pagamenti dal 01/01/2019 al 01/01/2019 - Esercizio 2019

1. LILT									
Anno 2013									
Num.	Riga	Data	Creditore/Beneficiario	Causale	Iniziale	Variazioni	Totale	Pagato	Da pagare
1.03.02.18.999.3 PROGETTI DI RICERCA 5 ER MILLE									
					immunoistochimico e di biologia molecolare				
	9	31/12/2013	SEZ. PROV. TREVISO - LEGA ITALIANA LOTTA CONTRO TUMORI	MIUR progetti ricerca scientifica 5 per mille anno 2011(redditi 2010) La radioterapia intraoperatoria	33.000,00		33.000,00		33.000,00
	10	31/12/2013	RCS MEDIAGROUP S.P.A. PUBBLICITA'	VERBALE N. 3 DEL CDN DEL 11.04.2018 CAMPAGNA PUBBLICITARIA GMST 2018	2.745,00		2.745,00		2.745,00
	11	31/12/2013	AB COMUNICAZIONI S.R.L.	VERBALE N. 3 DEL CDN DEL 11.04.2018 CAMPAGNA PUBBL. GMST 2018 PRODUZIONE	6.100,00		6.100,00		6.100,00
Totale Sotto Capitolo 1.03.02.18.999.3					120.106,88	0,00	120.106,88	0,00	120.106,88
7.02.01.02.001.4 SNAM COMPENSO ANNUALE LAUREATO PROF.LE MEDICO									
1.068		31/12/2013			5.009,43		5.009,43		
	1	31/12/2013	LEGA ITALIANA PER LA LOTTA CONTRO I TUMORI SEDE CENTRALE	SOMME PER C/ SNAM COMPENSO ANNUALE FIGURA PROFESSIONALE	5.009,43		5.009,43		5.009,43
Totale Sotto Capitolo 7.02.01.02.001.4					5.009,43	0,00	5.009,43	0,00	5.009,43
Totale Residui Anno 2013					224.829,75	0,00	224.829,75	0,00	224.829,75
Anno 2014									
Num.	Riga	Data	Creditore/Beneficiario	Causale	Iniziale	Variazioni	Totale	Pagato	Da pagare
1.03.01.02.001 Carta, cancelleria e stampati									
358		10/02/2014			2.440,00		2.440,00		
	1	10/02/2014	INTERACTIVE S.R.L.	Intervento tecnico per installazione start-up apparati Sez.ne Prov.le Roma	2.440,00		2.440,00		2.440,00
Totale Sotto Capitolo 1.03.01.02.001					2.440,00	0,00	2.440,00	0,00	2.440,00
1.03.02.18.999.3 PROGETTI DI RICERCA 5 ER MILLE									

1. LILT									
Anno 2014									
Num.	Riga	Data	Creditore/Beneficiario	Causale	Iniziale	Variazioni	Totale	Pagato	Da pagare
1.03.02.18.999.3 PROGETTI DI RICERCA 5 ER MILLE									
599		18/12/2014			36.634,74		36.634,74		
	2	18/12/2014		SPESE AMMINISTRATIVE - Bando di ricerca sanitaria anno 2014	7.173,42		7.173,42		7.173,42
	12	31/12/2014	SEZ. PROV. ROVIGO - LEGA ITALIANA LOTTA CONTRO TUMORI	Bando di ricerca sanitaria anno 2014 ROVIGO "Non ho l'età": ricerca di marcatori leucocitari per la personalizzazione dello screening e della chemio prevenzione nel tumore mammario. 73.100	29.240,00		29.240,00		29.240,00
	14	18/12/2014	CISALPINA TOURS S.P.A.	Bando di ricerca sanitaria anno 2014 - rimborso spese viaggio comitato scientifico Prof.ssa ZAGONEL	221,32		221,32		221,32
Totale Sotto Capitolo 1.03.02.18.999.3					36.634,74	0,00	36.634,74	0,00	36.634,74
Totale Residui Anno 2014					39.074,74	0,00	39.074,74	0,00	39.074,74
Anno 2015									
Num.	Riga	Data	Creditore/Beneficiario	Causale	Iniziale	Variazioni	Totale	Pagato	Da pagare
1.03.02.01.008 Compensi agli organi istituzionali di revisione, di controllo ed altri incarichi istituzionali dell'amministrazione									
356		09/10/2015			18.000,00		18.000,00		
	1	09/10/2015	GUERRERA GIUSEPPE	Compenso dott. Guerrera in qualità di OIV	18.000,00		18.000,00		18.000,00
Totale Sotto Capitolo 1.03.02.01.008					18.000,00	0,00	18.000,00	0,00	18.000,00
1.03.02.13.999 Altri servizi ausiliari n.a.c.									
385		06/11/2015			829,60		829,60		
	1	06/11/2015	GESINF S.R.L.	GESINF srl - Aggiornamento edok conservazione e registro protocollo informatico 500+iva una tantum e 15+iva mensili	829,60		829,60		829,60

1. LILT									
Anno		2015							
Num.	Riga	Data	Creditore/Beneficiario	Causale	Iniziale	Variazioni	Totale	Pagato	Da pagare
1.03.02.13.999 Altri servizi ausiliari n.a.c.									
452		31/12/2015			171,56		171,56		
	1	31/12/2015	AMENDOLARE GALLI NOTAI ASSOCIATI FRANCESCO E BENEDETT	PROCURA REP. 4849 DEL 10 DICEMBRE 2015	171,56		171,56		171,56
Totali Sotto Capitolo 1.03.02.13.999					1.001,16	0,00	1.001,16	0,00	1.001,16
1.03.02.18.999.3 PROGETTI DI RICERCA 5 ER MILLE									
390		17/11/2015			86.328,13		86.328,13		20,60
	35	31/12/2015	SEZ. PROV. CATANZARO - LEGA ITALIANA LOTTA CONTRO TUMORI	SEZ CATANZARO PROGETTO 5X1000 2013 "Osservatorio Oncologico Regionale Ricerca e sperimentazione di un modello unico regionale di analisi e valutazione del rischio oncologico, integrato con la gestione dell'attività ambulatoriale polispecialistica delle Sezioni LILT"	28.704,00		28.704,00		28.704,00
	39	31/12/2015	SEZ. PROV. NOVARA - LEGA ITALIANA LOTTA CONTRO TUMORI	SEZ. NOVARA PROGETTO "EFFICACIA DEL COUNSELING BREVE PER LA CESSAZIONE DEL FUMO DI TABACCO IN UN PRONTO SOCCORSO	28.800,00		28.800,00		28.800,00
	40	31/12/2015	SEZ. PROV. REGGIO EMILIA - LEGA ITALIANA LOTTA CONTRO TUMORI	SEZ. PROV. REGGIO EMILIA PROGETTO " Cambiare stili di vita non salutari per la prevenzione della malattia neoplastica: studio sulla valutazione di efficacia degli strumenti operativi (organizzativi, gestionali, pratici) nei setting luoghi di lavoro, comunità scolastiche, servizi sanitari." 5X1000 ANNO 2013	28.800,00		28.800,00		28.800,00
	71	17/11/2015	LEGA ITALIANA PER LA LOTTA CONTRO I TUMORI SEDE CENTRALE	PROGETTI DI RICERCA SANITARIA PER MILLE 2013 MINISTERO DELLA SALUTE- BANDO DI RICERCA 2015 - RIMBORSI COMMISSIONE progetti 5x1000	3,53		3,53		3,53

1. LILT									
Anno 2015									
Num.	Riga	Data	Creditore/Beneficiario	Causale	Iniziale	Variazioni	Totale	Pagato	Da pagare
1.03.02.18.999.3 PROGETTI DI RICERCA 5 ER MILLE									
				RIVELLI/PISTOLESE e Comitato scientifico GIORNATA DELLA RICERCA					
391		17/11/2015			57.600,00		57.600,00		
	1	31/12/2015	SEZ. PROV. MANTOVA - LEGA ITALIANA LOTTA CONTRO TUMORI	PROGETTO "Correlazione tra risposta alle terapie loco-regionali /chirurgiche e i trascritti genici circolanti nelle neoplasie neuroendocrine FONDI 5 X 1000 ANNO 2013	28.800,00		28.800,00		28.800,00
	3	31/12/2015	SEZ. PROV. ROMA - LEGA ITALIANA LOTTA CONTRO TUMORI	PROGETTI DI RICERCA 5 X 1000 anno 2013 Promuovere il self-care e migliorare la qualità di vita: percorsi innovativi di riabilitazione del paziente stomizzato attraverso il modello del Case Management. Uno studio multicentrico	28.800,00		28.800,00		28.800,00
Totali Sotto Capitolo 1.03.02.18.999.3					143.928,13	0,00	143.928,13	0,00	143.928,13
1.03.02.19.004 Servizi di rete per trasmissione dati e VoIP e relativa manutenzione									
180		15/03/2015			100,00		100,00		
	1	15/03/2015	MC LINK	SERVIZIO ANNUALE MC LINK ADSL	100,00		100,00		100,00
Totali Sotto Capitolo 1.03.02.19.004					100,00	0,00	100,00	0,00	100,00
7.02.01.02.001.8 ALTRE uscite PER C/TERZI									
490		31/12/2015			405,00		405,00		
	1	31/12/2015	LEGA ITALIANA PER LA LOTTA CONTRO I TUMORI SEDE CENTRALE	SOMME DA RESTITUIRE	405,00		405,00		405,00
495		31/12/2015			12.500,00		12.500,00		
	1	31/12/2015	LEGA ITALIANA PER LA LOTTA CONTRO I TUMORI SEDE	"PROGETTO GENOMA" SOMME DESTINATE A PROGETTO DI RICERCA	12.500,00		12.500,00		12.500,00

1. LILT									
Anno 2015									
Num.	Riga	Data	Creditore/Beneficiario	Causale	Iniziale	Variazioni	Totale	Pagato	Da pagare
7.02.01.02.001.8 ALTRE uscite PER C/TERZI									
			CENTRALE	SCIENTIFICA DA ASSEGNARE					
497		31/12/2015			11.570,07		11.570,07		
	2	31/12/2015	ESAEDRO COSTRUZIONI SOC. UNIP. A R.L.	€ 3.637,53 lavori MAN IMMOBILE VIA NOMENTANA 303 progetto scuola del volontariato fondi aimov	0,01		0,01		0,01
	3	31/12/2015	BORZOMATI ALESSANDRA	Architetto Alessandra Borzomati - Progetto scuola del volontariato fondi Aimov	70,20		70,20		70,20
	7	31/12/2015	HOTEL FENIX SRL	progetto pernottamento docenti e partecipanti alla scuola nazionale del volontariato fondi aimov (CIG 5.000) 7-8-9 nov. 2017	634,70		634,70		634,70
	69	31/12/2015	GIFT SOCIETÀ COOPERATIVA	SCUOLA FUNDRAISING - progetto scuola del volontariato LILT- trenta ore per la vita	5.700,00		5.700,00		5.700,00
	70	31/12/2015	HOTEL FENIX SRL	Pernottamento 11/12/13 DIC 2018 E 15/16/17 GEN 2019 (117 stanze) partecipanti alla formazione tema fundraising C/O SCUOLA NAZIONALE DEL VOLONTARIATO progetto scuola del volontariato - Trenta ore per la vita	4.986,00		4.986,00		4.986,00
	71	31/12/2015	SEZ. PROV. SONDRIO - LEGA ITALIANA LOTTA CONTRO TUMORI	PARTECIPAZIONE RECUPERO CORSO FORMAZIONE SCUOLA DEL VOLONTARIATO DEL 16/05/2018 C/O SEZ. MILANO residuo progetto scuola del volontariato - TRENTA ORE PER LA VITA	16,80		16,80		16,80
	76	31/12/2015	LEGA ITALIANA PER LA LOTTA CONTRO I TUMORI SEDE CENTRALE	progetto scuola del volontariato - trenta ore per la vita fondi aimov	162,36		162,36		162,36
Totali Sotto Capitolo 7.02.01.02.001.8					24.475,07	0,00	24.475,07	0,00	24.475,07

1. LILT									
Anno 2015									
Num.	Riga	Data	Creditore/Beneficiario	Causale	Iniziale	Variazioni	Totale	Pagato	Da pagare
Totale Residui Anno 2015					187.504,36	0,00	187.504,36	0,00	187.504,36
Anno 2016									
Num.	Riga	Data	Creditore/Beneficiario	Causale	Iniziale	Variazioni	Totale	Pagato	Da pagare
1.01.01.01.006.1 DIRETTORE GENERALE									
7		13/01/2016			2.500,17		2.500,17		
	1	13/01/2016	DIRETTORE GENERALE LILT	COMPETENZE ANNO 2016 DIRETTORE GENERALE	2.500,17		2.500,17		2.500,17
Totale Sotto Capitolo 1.01.01.01.006.1					2.500,17	0,00	2.500,17	0,00	2.500,17
1.03.02.01.002 Organi istituzionali dell'amministrazione - Rimborsi									
104		02/04/2016			245,20		245,20		
	1	02/04/2016	SEZ. PROV. BOLOGNA - LEGA ITALIANA LOTTA CONTRO TUMORI	rimborso spese cdn Consigliere Prof. RIVELLI	245,20		245,20		245,20
Totale Sotto Capitolo 1.03.02.01.002					245,20	0,00	245,20	0,00	245,20
1.03.02.01.008 Compensi agli organi istituzionali di revisione, di controllo ed altri incarichi istituzionali dell'amministrazione									
290		26/09/2016			6.243,14		6.243,14		
	17	26/09/2016	LEGA ITALIANA PER LA LOTTA CONTRO I TUMORI SEDE CENTRALE	Indennità e rimborsi Revisori 2016 - II e III Quadrimeste 2016	6.243,14		6.243,14		6.243,14
Totale Sotto Capitolo 1.03.02.01.008					6.243,14	0,00	6.243,14	0,00	6.243,14
1.03.02.02.005.1 CAMPAGNA SETTIMANA NAZIONALE DELLA PREVENZIONE-ORGANIZZ. MANIFESTAZIONE E CONVEGNI									
18		25/01/2016			531,47		531,47		
	2	25/01/2016	LEGA ITALIANA PER LA LOTTA CONTRO I TUMORI SEDE CENTRALE	Consumi telefonici servizio di SOS LILT anno 2016 WIND	531,47		531,47		531,47

1. LILT									
Anno <input type="text" value="2016"/>									
Num.	Riga	Data	Creditore/Beneficiario	Causale	Iniziale	Variazioni	Totale	Pagato	Da pagare
1.03.02.02.005.1 CAMPAGNA SETTIMANA NAZIONALE DELLA PREVENZIONE-ORGANIZZ. MANIFESTAZIONE E CONVEGNI									
79		31/03/2016			2.963,77		2.963,77		
	1	31/03/2016	SPORTECK.IT S.R.L.	Assistenza e manutenzione sito LILT -proroga 12/2013 - società Sporteck anno 2016	2.963,77		2.963,77		2.963,77
Totale Sotto Capitolo 1.03.02.02.005.1					3.495,24	0,00	3.495,24	0,00	3.495,24
1.03.02.02.999.2 ALTRE CAMPAGNE ISTITUZIONALI									
382		31/12/2016			208,68		208,68		
	1	31/12/2016	CISALPINA TOURS S.P.A.	RIMBORSO MISSIONI DEL MESE DI DICEMBRE 2016 CONSIGLIERI	208,68		208,68		208,68
Totale Sotto Capitolo 1.03.02.02.999.2					208,68	0,00	208,68	0,00	208,68
1.03.02.09.008 Manutenzione ordinaria e riparazioni di beni immobili									
277		29/09/2016			2.618,03		2.618,03		
	2	29/09/2016	CONDOMINIO VIA NOMENTANA 303	via nomentana 303 - ROMA - Preventivo condominio ordinario anno 2015 (4 rate da 1.791) via nomentana 303 - ROMA - Preventivo condominio ordinario anno 2016 (4 rate da 1.791)	2.618,03		2.618,03		2.618,03
come da riparto preventivo del 20.10.2016									
Totale Sotto Capitolo 1.03.02.09.008					2.618,03	0,00	2.618,03	0,00	2.618,03
1.03.02.10.001 Incarichi libero professionali di studi, ricerca e consulenza									
100		01/04/2016			55,60		55,60		

1. LILT									
Anno <input type="text" value="2016"/>									
Num.	Riga	Data	Creditore/Beneficiario	Causale	Iniziale	Variazioni	Totale	Pagato	Da pagare
1.03.02.10.001 Incarichi libero professionali di studi, ricerca e consulenza									
	4	01/04/2016	LEGA ITALIANA PER LA LOTTA CONTRO I TUMORI SEDE CENTRALE	DIFFERENZA DOVUTA MAGGIORE IMPORTO IMPEGNATO PER ARROTONDAMENTO	55,60		55,60		55,60
Totale Sotto Capitolo 1.03.02.10.001					55,60	0,00	55,60	0,00	55,60
1.03.02.13.002 Servizi di pulizia e lavanderia									
133		19/02/2016			426,94		426,94		
	1	19/02/2016	INITIAL ITALIA S.P.A.	Cws boco sanificazione Toilette Via Nomentana e Via A. Torlonia	426,94		426,94		426,94
Totale Sotto Capitolo 1.03.02.13.002					426,94	0,00	426,94	0,00	426,94
1.03.02.18.999.2 BORSE DI STUDIO									
274		27/09/2016			25.000,00		25.000,00		
	1	27/09/2016	LEGA ITALIANA PER LA LOTTA CONTRO I TUMORI SEDE CENTRALE	borsa studio	25.000,00		25.000,00		25.000,00
Totale Sotto Capitolo 1.03.02.18.999.2					25.000,00	0,00	25.000,00	0,00	25.000,00
1.03.02.18.999.3 PROGETTI DI RICERCA 5 ER MILLE									
275		27/09/2016			384.553,43		384.553,43		
	2	27/09/2016	SEZ. PROV. MILANO - LEGA ITALIANA LOTTA CONTRO TUMORI	MILANO "Salute senza frontiere" progetti 5 per mille anno 2014 redditi 2013 - BANDO DI RICERCA	29.512,62		29.512,62		29.512,62
	3	27/09/2016	SEZ. PROV. REGGIO EMILIA - LEGA ITALIANA LOTTA CONTRO TUMORI	REGGIO EMILIA "Azioni intersettoriali per favorire il benessere psicofisico dei giovani con interventi finalizzati al miglioramento dei contesti di vita e lavoro" progetti 5 per mille anno 2014 redditi 2013 - BANDO DI RICERCA	29.760,00		29.760,00		29.760,00

1. LILT									
Anno <input type="text" value="2016"/>									
Num.	Riga	Data	Creditore/Beneficiario	Causale	Iniziale	Variazioni	Totale	Pagato	Da pagare
1.03.02.18.999.3 PROGETTI DI RICERCA 5 ER MILLE									
	4	27/09/2016	SEZ. PROV. CATANIA - LEGA ITALIANA LOTTA CONTRO TUMORI	CATANIA "Digital droplet PCR su biopsia liquida e modelli computazionali per l'ottimizzazione della diagnosi precoce del melanoma cutaneo" progetti 5 per mille anno 2014 redditi 2013 - BANDO DI RICERCA	26.040,00		26.040,00		26.040,00
	5	27/09/2016	SEZ. PROV. CUNEO - LEGA ITALIANA LOTTA CONTRO TUMORI	CUNEO "Valutazione prognostica degli RNA non codificati nel carcinoma testa-collo a cellule squamose" progetti 5 per mille anno 2014 redditi 2013 - BANDO DI RICERCA	14.880,00		14.880,00		14.880,00
	7	27/09/2016	SEZ. PROV. TRENTO - LEGA ITALIANA LOTTA CONTRO TUMORI	TRENTO "Innovazione nella diagnosi tempestiva del melanoma invasivo: approccio basato su marcatori presenti in melanosomi e su test preclinici in modelli sperimentali" progetti 5 per mille anno 2014 redditi 2013 - BANDO DI RICERCA FONDI MS € 860.370,76 E MIUR € 225.267,67	29.388,00		29.388,00		29.388,00
	9	27/09/2016	SEZ. PROV. CROTONE - LEGA ITALIANA LOTTA CONTRO TUMORI	CROTONE "LILT REHAB POINT - Progetto post oncologico sperimentale multidisciplinare e politerapico volto al recupero di un benessere globale" progetti 5 per mille anno 2014 redditi 2013 - BANDO DI RICERCA FONDI MS € 860.370,76 E MIUR € 225.267,67	29.360,10		29.360,10		29.360,10
	10	27/09/2016	SEZ. PROV. PADOVA - LEGA ITALIANA LOTTA CONTRO TUMORI	PADOVA "Impatto di un intervento di educazione a corretti stili di vita nei pazienti con precedente tumore del colon-retto, stadio I e III: studio prospettico randomizzato" progetti 5 per mille anno 2014 redditi 2013 - BANDO DI RICERCA	29.760,00		29.760,00		29.760,00

1. LILT									
Anno		2016							
Num.	Riga	Data	Creditore/Beneficiario	Causale	Iniziale	Variazioni	Totale	Pagato	Da pagare
1.03.02.18.999.3 PROGETTI DI RICERCA 5 ER MILLE									
				FONDI MS € 860.370,76 E MIUR € 225.267,67					
	11	27/09/2016	SEZ. PROV. PORDENONE - LEGA ITALIANA LOTTA CONTRO TUMORI	PORDENONE "Fumare dopo la diagnosi di tumore: frequenza e determinanti della cessazione del fumo e impatto della cessazione sulla prognosi" progetti 5 per mille anno 2014 redditi 2013 - BANDO DI RICERCA FONDI MS € 860.370,76 E MIUR € 225.267,67	22.320,00		22.320,00		22.320,00
	12	27/09/2016	SEZ. PROV. VERONA - LEGA ITALIANA LOTTA CONTRO TUMORI	VERONA "Aderenza e impatto del counseling nutrizionale in termini di riabilitazione psico-fisica, alterazioni metaboliche e stato infiammatorio in donne sottoposte a trattamento neoadiuvante o adiuvante per tumore della mammella" progetti 5 per mille anno 2014 redditi 2013 - BANDO DI RICERCA FONDI MS € 860.370,76 E MIUR € 225.267,67	29.760,00		29.760,00		29.760,00
	13	27/09/2016	SEZ. PROV. TRENTO - LEGA ITALIANA LOTTA CONTRO TUMORI	SEZ TRENTO - "La prevenzione e la diagnosi precoce dei tumori cutanei: il modello LILT di valutazione degli interventi" progetti 5 per mille anno 2014 redditi 2013 - BANDO DI RICERCA FONDI MS € 860.370,76 E MIUR € 225.267,67	54.000,00		54.000,00		54.000,00
	14	27/09/2016	SEZ. PROV. AVELLINO - LEGA ITALIANA LOTTA CONTRO TUMORI	AVELLINO "Valutazione dell'efficacia dell'approccio metabolomico nello screening del carcinoma endometriale" progetti 5 per mille anno 2014 redditi 2013 - BANDO DI RICERCA FONDI MS € 860.370,76 E MIUR € 225.267,67	29.760,00		29.760,00		29.760,00
	15	27/09/2016	SEZ. PROV. PERUGIA - LEGA	cod. cup H99D17000430003 - PERUGIA	60.000,00		60.000,00		60.000,00

1. LILT									
Anno		2016							
Num.	Riga	Data	Creditore/Beneficiario	Causale	Iniziale	Variazioni	Totale	Pagato	Da pagare
1.03.02.18.999.3 PROGETTI DI RICERCA 5 ER MILLE									
			ITALIANA LOTTA CONTRO TUMORI	"La prevenzione del III° millennio: la biopsia liquida" progetti 5 per mille anno 2014 redditi 2013 - BANDO DI RICERCA FONDI MS € 860.370,76 E MIUR € 225.267,67					
	18	27/09/2016	CISALPINA TOURS S.P.A.	RIMBORSO SPESE PARTECIPAZIONE CONVEGNO PERCORSO AZZURRO DEL 13/06/2018 - progetti 5 per mille anno 2014 redditi 2013 - BANDO DI RICERCA FONDI MS € 860.370,76 E MIUR € 225.267,67	12,71		12,71		12,71
Totali Sotto Capitolo 1.03.02.18.999.3					384.553,43	0,00	384.553,43	0,00	384.553,43
1.03.02.18.999.4 PROGETTI DI ATTIVITA' DI PREVENZIONE									
	273	27/09/2016			30.512,61		30.512,61		22,96
	1	31/12/2016	LEGA ITALIANA PER LA LOTTA CONTRO I TUMORI SEDE CENTRALE	progetti attivita' di prevenzione	24.506,97		24.506,97		24.506,97
	3	27/09/2016	MESSINA DOMENICO	progetti attivita' di prevenzione - Fondo AIMOV Scuola Nazionale del Volontariato	158,36		158,36		158,36
	4	27/09/2016	SEZ. PROV. FIRENZE - LEGA ITALIANA LOTTA TUMORI	progetti attivita' di prevenzione - Fondo AIMOV Scuola Nazionale del Volontariato	65,00		65,00		65,00
	5	27/09/2016	SEZ. PROV. REGGIO CALABRIA - LEGA ITALIANA LOTTA CONTRO TUMORI	progetti attivita' di prevenzione - Fondo AIMOV Scuola Nazionale del Volontariato	82,80		82,80		82,80
	6	27/09/2016	SEZ. PROV. TREVISO - LEGA ITALIANA LOTTA CONTRO TUMORI	progetti attivita' di prevenzione - Fondo AIMOV Scuola Nazionale del Volontariato	123,25		123,25		123,25
	7	27/09/2016	SEZ. PROV. CAGLIARI - LEGA ITALIANA LOTTA CONTRO	progetti attivita' di prevenzione - Fondo AIMOV Scuola Nazionale del Volontariato	148,62		148,62		148,62

1. LILT									
Anno <input type="text" value="2016"/>									
Num.	Riga	Data	Creditore/Beneficiario	Causale	Iniziale	Variazioni	Totale	Pagato	Da pagare
1.03.02.18.999.4 PROGETTI DI ATTIVITA' DI PREVENZIONE									
TUMORI									
	8	27/09/2016	SEZ. PROV. TERNI - LEGA ITALIANA LOTTA CONTRO TUMORI	progetti attivita' di prevenzione - Fondo AIMOV Scuola Nazionale del Volontariato	14,50		14,50		14,50
	9	27/09/2016	OTTAVIANO MARIA	progetti attivita' di prevenzione - Fondo AIMOV Scuola Nazionale del Volontariato	103,45		103,45		103,45
	10	27/09/2016	SEZ. PROV. CATANIA - LEGA ITALIANA LOTTA CONTRO TUMORI	progetti attivita' di prevenzione - Fondo AIMOV Scuola Nazionale del Volontariato	114,46		114,46		114,46
	11	27/09/2016	SEZ. PROV. LA SPEZIA LEGA ITALIANA LOTTA CONTRO TUMORI	progetti attivita' di prevenzione - Fondo AIMOV Scuola Nazionale del Volontariato	54,80		54,80		54,80
	12	27/09/2016	SEZ. PROV. RAGUSA - LEGA ITALIANA LOTTA CONTRO TUMORI	progetti attivita' di prevenzione - Fondo AIMOV Scuola Nazionale del Volontariato	138,29		138,29		138,29
	13	27/09/2016	SEZ. PROV. TRIESTE - LEGA ITALIANA LOTTA CONTRO TUMORI	progetti attivita' di prevenzione - Fondo AIMOV Scuola Nazionale del Volontariato	195,13		195,13		195,13
	14	27/09/2016	SEZ. PROV. LECCO - LEGA ITALIANA LOTTA CONTRO TUMORI	progetti attivita' di prevenzione - Fondo AIMOV Scuola Nazionale del Volontariato	77,80		77,80		77,80
	15	27/09/2016	SEZ. PROV. LIVORNO - LEGA ITALIANA LOTTA CONTRO TUMORI	progetti attivita' di prevenzione - Fondo AIMOV Scuola Nazionale del Volontariato	102,90		102,90		102,90
	16	27/09/2016	SEZ. PROV. PRATO - LEGA ITALIANA LOTTA CONTRO TUMORI	progetti attivita' di prevenzione - Fondo AIMOV Scuola Nazionale del Volontariato	101,20		101,20		101,20
	17	27/09/2016	SEZ. PROV. ROVIGO - LEGA ITALIANA LOTTA CONTRO	progetti attivita' di prevenzione - Fondo AIMOV Scuola Nazionale del Volontariato	97,20		97,20		97,20

1. LILT									
Anno		2016							
Num.	Riga	Data	Creditore/Beneficiario	Causale	Iniziale	Variazioni	Totale	Pagato	Da pagare
1.03.02.18.999.4									
PROGETTI DI ATTIVITA' DI PREVENZIONE									
TUMORI									
	18	27/09/2016	D'ANGELO CARLA	progetti attivita' di prevenzione - Fondo AIMOV Scuola Nazionale del Volontariato	38,00		38,00		38,00
	19	27/09/2016	DI MEO MARIA CHIARA	progetti attivita' di prevenzione - Fondo AIMOV Scuola Nazionale del Volontariato	159,55		159,55		159,55
	20	27/09/2016	ANSALDI CHIARA	progetti attivita' di prevenzione - Fondo AIMOV Scuola Nazionale del Volontariato	45,30		45,30		45,30
	21	27/09/2016	SEZ. PROV. LECCE - LEGA ITALIANA LOTTA CONTRO TUMORI	progetti attivita' di prevenzione - Fondo AIMOV Scuola Nazionale del Volontariato	243,22		243,22		243,22
	22	27/09/2016	ROBUSCHI RITA	progetti attivita' di prevenzione - Fondo AIMOV Scuola Nazionale del Volontariato	100,50		100,50		100,50
	23	27/09/2016	VECCHI FRANCO	progetti attivita' di prevenzione - Fondo AIMOV Scuola Nazionale del Volontariato	47,84		47,84		47,84
	24	27/09/2016	VECCHI FRANCO	progetti attivita' di prevenzione - Fondo AIMOV Scuola Nazionale del Volontariato	47,84		47,84		47,84
	25	27/09/2016	SEZ. PROV. NAPOLI - LEGA ITALIANA LOTTA CONTRO TUMORI	progetti attivita' di prevenzione - Fondo AIMOV Scuola Nazionale del Volontariato	79,00		79,00		79,00
	26	27/09/2016	SEZ. PROV. BARI - LEGA ITALIANA LOTTA CONTRO TUMORI	progetti attivita' di prevenzione - Fondo AIMOV Scuola Nazionale del Volontariato	285,00		285,00		285,00
	27	27/09/2016	AURELI FRANCESCO	progetti attivita' di prevenzione - Fondo AIMOV Scuola Nazionale del Volontariato	39,05		39,05		39,05
	28	27/09/2016	AURELI FRANCESCO	progetti attivita' di prevenzione - Fondo AIMOV Scuola Nazionale del Volontariato	129,48		129,48		129,48
	29	27/09/2016	SARTI DONATELLA	progetti attivita' di prevenzione - Fondo AIMOV Scuola Nazionale del Volontariato	78,10		78,10		78,10

1. LILT									
Anno		2016							
Num.	Riga	Data	Creditore/Beneficiario	Causale	Iniziale	Variazioni	Totale	Pagato	Da pagare
1.03.02.18.999.4 PROGETTI DI ATTIVITA' DI PREVENZIONE									
	30	27/09/2016	OTTAVIANO MARIA	progetti attivita' di prevenzione - Fondo AIMOV Scuola Nazionale del Volontariato	102,56		102,56		102,56
	31	27/09/2016	GARGINI GIAMPIERO	progetti attivita' di prevenzione - Fondo AIMOV Scuola Nazionale del Volontariato	97,55		97,55		97,55
	32	27/09/2016	SEZ. PROV. TRENTO - LEGA ITALIANA LOTTA CONTRO TUMORI	progetti attivita' di prevenzione - Fondo AIMOV Scuola Nazionale del Volontariato	122,80		122,80		122,80
	33	27/09/2016	SEZ. PROV. BIELLA - LEGA ITALIANA LOTTA CONTRO TUMORI	progetti attivita' di prevenzione - Fondo AIMOV Scuola Nazionale del Volontariato	259,60		259,60		259,60
	34	27/09/2016	SEZ. PROV. AGRIGENTO - LEGA ITALIANA LOTTA CONTRO TUMORI	progetti attivita' di prevenzione - Fondo AIMOV Scuola Nazionale del Volontariato	110,33		110,33		110,33
	35	27/09/2016	SEZ. PROV. TREVISO - LEGA ITALIANA LOTTA CONTRO TUMORI	progetti attivita' di prevenzione - Fondo AIMOV Scuola Nazionale del Volontariato	124,80		124,80		124,80
	36	27/09/2016	SEZ. PROV. RIMINI - LEGA ITALIANA LOTTA CONTRO TUMORI	progetti attivita' di prevenzione - Fondo AIMOV Scuola Nazionale del Volontariato	236,80		236,80		236,80
	37	27/09/2016	SEZ. PROV. LECCO - LEGA ITALIANA LOTTA CONTRO TUMORI	progetti attivita' di prevenzione - Fondo AIMOV Scuola Nazionale del Volontariato	59,80		59,80		59,80
	38	27/09/2016	SEZ. PROV. BOLOGNA - LEGA ITALIANA LOTTA CONTRO TUMORI	progetti attivita' di prevenzione - Fondo AIMOV Scuola Nazionale del Volontariato	199,80		199,80		199,80
	39	27/09/2016	SEZ. PROV. PADOVA - LEGA ITALIANA LOTTA CONTRO TUMORI	progetti attivita' di prevenzione - Fondo AIMOV Scuola Nazionale del Volontariato	99,80		99,80		99,80
	40	27/09/2016	SEZ. PROV. PRATO - LEGA	progetti attivita' di prevenzione - Fondo	63,00		63,00		63,00

1. LILT									
Anno		2016							
Num.	Riga	Data	Creditore/Beneficiario	Causale	Iniziale	Variazioni	Totale	Pagato	Da pagare
1.03.02.18.999.4 PROGETTI DI ATTIVITA' DI PREVENZIONE									
			ITALIANA LOTTA CONTRO TUMORI	AIMOV Scuola Nazionale del Volontariato					
	41	27/09/2016	SEZ. PROV. BARLETTA ANDRIA TRANI LEGA ITALIANA LOT CONTRO TUMORI	progetti attivita' di prevenzione - Fondo AIMOV Scuola Nazionale del Volontariato	235,80		235,80		235,80
	42	27/09/2016	SEZ. PROV. BELLUNO - LEGA ITALIANA LOTTA CONTRO TUMORI	progetti attivita' di prevenzione - Fondo AIMOV Scuola Nazionale del Volontariato	341,02		341,02		341,02
	43	27/09/2016	SEZ. PROV. CAGLIARI - LEGA ITALIANA LOTTA CONTRO TUMORI	progetti attivita' di prevenzione - Fondo AIMOV Scuola Nazionale del Volontariato	168,52		168,52		168,52
	44	27/09/2016	SEZ. PROV. TRENTO - LEGA ITALIANA LOTTA CONTRO TUMORI	progetti attivita' di prevenzione - Fondo AIMOV Scuola Nazionale del Volontariato	112,80		112,80		112,80
	45	27/09/2016	SEZ. PROV. LECCE - LEGA ITALIANA LOTTA CONTRO TUMORI	progetti attivita' di prevenzione - Fondo AIMOV Scuola Nazionale del Volontariato	86,00		86,00		86,00
	46	27/09/2016	SEZ. PROV. PALERMO - LEGA ITALIANA LOTTA CONTRO TUMORI	progetti attivita' di prevenzione - Fondo AIMOV Scuola Nazionale del Volontariato	400,06		400,06		400,06
	47	27/09/2016	SEZ. PROV. GORIZIA - LEGA ITALIANA LOTTA CONTRO TUMORI	progetti attivita' di prevenzione - Fondo AIMOV Scuola Nazionale del Volontariato	172,00		172,00		172,00
	48	27/09/2016	AGRILLO GIUSEPPE	progetti attivita' di prevenzione - Fondo AIMOV Scuola Nazionale del Volontariato	97,50		97,50		97,50
	49	27/09/2016	SEZ. PROV. PESCARA - LEGA ITALIANA LOTTA CONTRO TUMORI	progetti attivita' di prevenzione - Fondo AIMOV Scuola Nazionale del Volontariato	21,50		21,50		21,50
Totali Sotto Capitolo 1.03.02.18.999.4					30.512,61	0,00	30.512,61	0,00	30.512,61

Lega Italiana per la Lotta contro i Tumori
Partitario Impegni Residui per Sotto Capitolo
(Anni dal 1960 al 2017) - Pagamenti dal 01/01/2019 al 01/01/2019 - Esercizio 2019

1. LILT									
Anno <input type="text" value="2016"/>									
Num.	Riga	Data	Creditore/Beneficiario	Causale	Iniziale	Variazioni	Totale	Pagato	Da pagare
1.03.02.19.001 Gestione e manutenzione applicazioni									
19		28/01/2016			1.077,26		1.077,26		
	1	28/01/2016	GESINF S.R.L.	MANUTENZIONE E ASSISTENZA PROGRAMMA CONTABILITA'	1.077,26		1.077,26		1.077,26
Totali Sotto Capitolo 1.03.02.19.001					1.077,26	0,00	1.077,26	0,00	1.077,26
7.02.01.02.001.1 CONVENZIONE ENI									
375		31/12/2016			0,50		0,50		
	21	31/12/2016	LEGA ITALIANA PER LA LOTTA CONTRO I TUMORI SEDE CENTRALE	ARROTONDAMENTO	0,50		0,50		0,50
376		31/12/2016			215,00		215,00		
	21	31/12/2016	LEGA ITALIANA PER LA LOTTA CONTRO I TUMORI SEDE CENTRALE	RIMB. SPESE PRESTAZIONI ASS. DIP ENI DEL MESE DI DICEMBRE 2016 - NOTA DI ADD. N. 3 DEL 25/01/2017	215,00		215,00		215,00
Totali Sotto Capitolo 7.02.01.02.001.1					215,50	0,00	215,50	0,00	215,50
7.02.01.02.001.8 ALTRE uscite PER C/TERZI									
388		31/12/2016			41.310,00		41.310,00		
	1	31/12/2016	LEGA ITALIANA PER LA LOTTA CONTRO I TUMORI SEDE CENTRALE	ANNULLAMENTO PROGETTO DI RICERCA RESTITUZIONE PARMA	41.310,00		41.310,00		41.310,00
Totali Sotto Capitolo 7.02.01.02.001.8					41.310,00	0,00	41.310,00	0,00	41.310,00
Totale Residui Anno 2016					498.461,80	0,00	498.461,80	0,00	498.461,80
Anno <input type="text" value="2017"/>									
Num.	Riga	Data	Creditore/Beneficiario	Causale	Iniziale	Variazioni	Totale	Pagato	Da pagare
1.03.02.01.002 Organi istituzionali dell'amministrazione - Rimborsi									
36		18/01/2017			72,30		72,30		

1. LILT									
Anno <input type="text" value="2017"/>									
Num.	Riga	Data	Creditore/Beneficiario	Causale	Iniziale	Variazioni	Totale	Pagato	Da pagare
1.03.02.01.002 Organi istituzionali dell'amministrazione - Rimborsi									
	1	18/01/2017	SCHITTULLI FRANCESCO	Rimborso spese missioni istituzionali Presidente LILT Prof. Schittulli	72,30		72,30		72,30
38		18/01/2017			615,33		615,33		329,46
	1	09/02/2017	SEZ. PROV. BOLOGNA - LEGA ITALIANA LOTTA CONTRO TUMORI	Rimborso spese missioni istituzionali componente del CDN della LILT Prof. Rivelli Sez. di Bologna	271,23		271,23		271,23
	2	02/02/2017	CISALPINA TOURS S.P.A.	Rimborso spese missioni istituzionali componente del CDN della LILT Prof. Rivelli Sez. di Bologna	14,64		14,64		14,64
377		31/12/2017			295,54		295,54		295,54
Totali Sotto Capitolo 1.03.02.01.002					983,17	0,00	983,17	0,00	983,17
1.03.02.01.008 Compensi agli organi istituzionali di revisione, di controllo ed altri incarichi istituzionali dell'amministrazione									
199		14/07/2017			2.031,09		2.031,09		
	5	14/07/2017	BOLOGNA LUCIANO	IIPOTESI RIMBORSI SPESE COLLEGIO DEI REVISORI	2.031,09		2.031,09		2.031,09
Totali Sotto Capitolo 1.03.02.01.008					2.031,09	0,00	2.031,09	0,00	2.031,09
1.03.02.02.004.1 CAMPAGNA SETTIMANA NAZIONALE DELLA PREVENZIONE-PUBBLICITA'									
67		09/03/2017			2.989,00		2.989,00		
	4	15/03/2017	IL SOLE 24 ORE SPA	Piano media SNPO 2017 - Determinazione n. 16 del 09/03/2017 campagna "Settimana Nazionale per la Prevenzione Oncologica 2017" - approvazione PIANO MEDIA.	2.989,00		2.989,00		2.989,00
105		13/04/2017			512,40		512,40		
	2	13/04/2017	VISIBILIA S.R.L.	Campagna pubblicitaria LILT 5x1000 anno	512,40		512,40		512,40

1. LILT									
Anno <input type="text" value="2017"/>									
Num.	Riga	Data	Creditore/Beneficiario	Causale	Iniziale	Variazioni	Totale	Pagato	Da pagare
1.03.02.02.004.1 CAMPAGNA SETTIMANA NAZIONALE DELLA PREVENZIONE-PUBBLICITA'									
				2017 VISIBILIA ZDB1E40CBE € 3.928,40					
Totale Sotto Capitolo 1.03.02.02.004.1					3.501,40	0,00	3.501,40	0,00	3.501,40
1.03.02.02.004.6 ALTRE CAMPAGNE ISTITUZIONALI pubblicità									
206		14/07/2017			27.755,00		27.755,00		
	1	14/07/2017	INERA S.R.L.	CIG 7070119EC1 - AGGIUDICATA CON DETERMINAZIONE DEL DIRETTORE GENERALE N. 52 DEL 15.11.2017 - VARIAZIONE DEL BILANCIO PREV. 2017 DELIBERAZIONE CDN N. 8 DEL 07/06/2017 - SITO COMPRESO compenso commissione dott CARLO BAULEO EURO 1.000 OMNICOOMPENSIVO	27.755,00		27.755,00		27.755,00
Totale Sotto Capitolo 1.03.02.02.004.6					27.755,00	0,00	27.755,00	0,00	27.755,00
1.03.02.02.005.1 CAMPAGNA SETTIMANA NAZIONALE DELLA PREVENZIONE-ORGANIZZ. MANIFESTAZIONE E CONVEGNI									
68		07/02/2017			58,50		58,50		
	80	07/02/2017	LEGA ITALIANA PER LA LOTTA CONTRO I TUMORI SEDE CENTRALE	DETERMINAZIONE n. 6 del 24/01/2017 AFFIDAMENTO PER FORNITURA 30.000 BOTTIGLI ELIO EVO SNPO 2017 e spese per ORGANIZZAZIONE EVENTO CAMPAGNA NAZIONALE PREVENZIONE ONCOLOGICA 2017 e Assemblea dei presidenti del 17/03/2017	58,50		58,50		58,50
106		13/04/2017			27.326,99		27.326,99		
	7	13/04/2017	CAIRO PUBBLICITA' spa	CAIRO Piano media campagna 5 x 1000 anno 2017 -Determinazione n. 23 del 13/04/2017	2.926,99		2.926,99		2.926,99

1. LILT									
Anno 2017									
Num.	Riga	Data	Creditore/Beneficiario	Causale	Iniziale	Variazioni	Totale	Pagato	Da pagare
1.03.02.02.005.1 CAMPAGNA SETTIMANA NAZIONALE DELLA PREVENZIONE-ORGANIZZ. MANIFESTAZIONE E CONVEGNI									
	8	13/04/2017	SKY ITALIA S.R.L.	SKY Plano media campagna 5 x 1000 anno 2017 -Determinazione n. 23 del 13/04/2017	24.400,00		24.400,00		24.400,00
367		31/12/2017			10.000,00		10.000,00		
	1	31/12/2017	LEGA ITALIANA PER LA LOTTA CONTRO I TUMORI SEDE CENTRALE	Quota carico Sede Centrale - CONVENZIONE Lilt Miur Progetto "Guadagnare Salute con la LILT "	10.000,00		10.000,00		10.000,00
Totali Sotto Capitolo 1.03.02.02.005.1					37.385,49	0,00	37.385,49	0,00	37.385,49
1.03.02.02.999.1 RAPPORTI CON L'ESTERO									
384		31/12/2017			200,00		200,00		
	1	31/12/2017	VALENTINI MAURO	sss	200,00		200,00		200,00
Totali Sotto Capitolo 1.03.02.02.999.1					200,00	0,00	200,00	0,00	200,00
1.03.02.02.999.2 ALTRE CAMPAGNE ISTITUZIONALI									
53		16/01/2017			988,20		988,20		
	2	16/01/2017	INTERACTIVE S.R.L.	interactive contratto di locazione telefoni e centralino uffici SOS LILT	988,20		988,20		988,20
Totali Sotto Capitolo 1.03.02.02.999.2					988,20	0,00	988,20	0,00	988,20
1.03.02.04.001 Acquisto di servizi per formazione specialistica									
200		14/07/2017			7.163,50		7.163,50		
	2	14/07/2017	UNIMATICA S.P.A.	determinazione n. 59 del 12.12.2017 pagoPA	300,00		300,00		300,00
	4	14/07/2017	LEGA ITALIANA PER LA LOTTA CONTRO I TUMORI SEDE CENTRALE	corso di formazione per il personale LILT - VARIAZIONE BILANCIO DI PREVISIONE 2017 DELIBERAZIONE N. 7/8 DEL CDN DEL	6.863,20		6.863,20		6.863,20

1. LILT									
Anno <input type="text" value="2017"/>									
Num.	Riga	Data	Creditore/Beneficiario	Causale	Iniziale	Variazioni	Totale	Pagato	Da pagare
1.03.02.04.001	Acquisto di servizi per formazione specialistica								
	6	14/07/2017	AIDEM SRL	CORSO FORMAZIONE TELEMATICO "LA NUOVA PRIVACY NELLA PA" M.SANTINELLI N.SQUICCIARINI	0,30		0,30		0,30
Totale Sotto Capitolo 1.03.02.04.001					7.163,50	0,00	7.163,50	0,00	7.163,50
1.03.02.05.006	Gas								
	49	22/02/2017			1.468,00		1.468,00		
	1	22/02/2017	CONDOMINIO VIA NOMENTANA 303	condominio via nomentana	1.468,00		1.468,00		1.468,00
Totale Sotto Capitolo 1.03.02.05.006					1.468,00	0,00	1.468,00	0,00	1.468,00
1.03.02.09.004	Manutenzione ordinaria e riparazioni di impianti e macchinari								
	256	05/10/2017			175,68		175,68		
	1	05/10/2017	THESIS IMPIANTI S.P.A.	THESIS - Manutenzione annuale estintori 4 via nomentana 4 via torlonia 2017/2018 lettera accettazione preventivo del 02.08.2017 n.2017U0002582-2017U0002583	175,68		175,68		175,68
Totale Sotto Capitolo 1.03.02.09.004					175,68	0,00	175,68	0,00	175,68
1.03.02.09.008	Manutenzione ordinaria e riparazioni di beni immobili								
	284	26/10/2017			82,34		82,34		
	1	26/10/2017	CONDOMINIO FOGLIANI	rate condominio via fogliani reggio emilia	82,34		82,34		82,34
Totale Sotto Capitolo 1.03.02.09.008					82,34	0,00	82,34	0,00	82,34
1.03.02.10.001	Incarichi libero professionali di studi, ricerca e consulenza								
	239	10/08/2017			1.372,49		1.372,49		
	1	10/08/2017	GIORGI GIORGIO	Compenso attività notarile apertura testamento CATENA CURRENTI	1.372,49		1.372,49		1.372,49

1. LILT									
Anno		2017							
Num.	Riga	Data	Creditore/Beneficiario	Causale	Iniziale	Variazioni	Totale	Pagato	Da pagare
1.03.02.10.001 Incarichi libero professionali di studi, ricerca e consulenza									
308		28/11/2017			822,25		822,25		
	1	28/11/2017	AGENZIA NAZIONALE PER I SERVIZI SANITARI REGIONALI age.na.s.	Competenze d.ssa Meroni Peroni per consulenza su appalti - convenzione Agenas	822,25		822,25		822,25
Totali Sotto Capitolo 1.03.02.10.001					2.194,74	0,00	2.194,74	0,00	2.194,74
1.03.02.18.999.3 PROGETTI DI RICERCA 5 ER MILLE									
154		26/05/2017			589.233,77		589.233,77		
	1	26/05/2017	SEZ. PROV. ASCOLI PICENO - LEGA ITALIANA LOTTA CONTRO TUMORI	ASCOLI "Sani Stili di Vita con le Life Skills"- Programma di Ricerca-Azione sui determinanti di salute inserito nei contesti scolastici precoci 5 PER MILLE ANNO FINANZIARIO 2015 REDDITI 2014 - EROGAZIONE MINISTERO DELLA SALUTE	30.000,00		30.000,00		30.000,00
	2	26/05/2017	LEGA ITALIANA PER LA LOTTA CONTRO I TUMORI SEDE CENTRALE	5 PER MILLE ANNO FINANZIARIO 2015 REDDITI 2014 MIUR RICERCA SCIENTIFICA Verbale n. 5 del CDN del 28/09/2017 Progetto Prevenzione Terziaria " La cura della persona guarita dal cancro:riabilitazione stili di vita e follow-up.Studio pilota prospettico interventistico non farmacologico"	223.980,40		223.980,40		223.980,40
	3	26/05/2017	LEGA ITALIANA PER LA LOTTA CONTRO I TUMORI SEDE CENTRALE	5 PER MILLE ANNO FINANZIARIO 2015 REDDITI 2014 - RIASSEGNAZIONE - PROGETTO PARMA	27.540,00		27.540,00		27.540,00
	4	26/05/2017	LEGA ITALIANA PER LA LOTTA CONTRO I TUMORI SEDE CENTRALE	5 PER MILLE ANNO FINANZIARIO 2015 REDDITI 2014 29.293,37	9.993,37		9.993,37		9.993,37
	5	26/05/2017	SEZ. PROV. CROTONE - LEGA	SEZ. CROTONE"LILT COMMUNITY	31.720,00		31.720,00		31.720,00

1. LILT									
Anno <input type="text" value="2017"/>									
Num.	Riga	Data	Creditore/Beneficiario	Causale	Iniziale	Variazioni	Totale	Pagato	Da pagare
1.03.02.18.999.3 PROGETTI DI RICERCA 5 ER MILLE									
			ITALIANA LOTTA CONTRO TUMORI	PROJECT Sperimentazione di prevenzione oncologica attraverso multidisciplinarietà motoria e percorsi di consapevolezza alimentare" 5 PER MILLE ANNO FINANZIARIO 2015 REDDITI 2014					
	6	26/05/2017	SEZ. PROV. NAPOLI - LEGA ITALIANA LOTTA CONTRO TUMORI	SEZ. NAPOLI Valutazione dell'effetto protettivo della dieta mediterranea per i tumori della donna 5 PER MILLE ANNO FINANZIARIO 2015 REDDITI 2014	26.000,00		26.000,00		26.000,00
	7	26/05/2017	SEZ. PROV. PARMA - LEGA ITALIANA LOTTA CONTRO TUMORI	SEZ. PARMA Studio pilota di "Nutriepigenomica" come prevenzione primaria del tumore della mammella e dell'ovaio in donne a elevato rischio eredo-familiare e mutazione germinale dei geni BRCA1 e BRCA2 5 PER MILLE ANNO FINANZIARIO 2015 REDDITI 2014	32.000,00		32.000,00		32.000,00
	8	26/05/2017	SEZ. PROV. BIELLA - LEGA ITALIANA LOTTA CONTRO TUMORI	SEZ. BIELLA Validazione di biomarcatori clinici basati su RNA non codificante e microbioma intestinale per il cancro del colon-retto". 5 PER MILLE ANNO FINANZIARIO 2015 REDDITI 2014	32.000,00		32.000,00		32.000,00
	9	26/05/2017	SEZ. PROV. FROSINONE - LEGA ITALIANA LOTTA CONTRO TUMORI	SEZ. FROSINONE Analisi di espressione genica per la sorveglianza di lavoratrici esposte a lavoro notturno come fattore di rischio per tumore mammario". PER MILLE ANNO FINANZIARIO 2015 REDDITI 2014	32.000,00		32.000,00		32.000,00
	10	26/05/2017	SEZ. PROV. GORIZIA - LEGA	SEZ. GORIZIA Omeostasi del ferro a livello	32.000,00		32.000,00		32.000,00

1. LILT									
Anno 2017									
Num.	Riga	Data	Creditore/Beneficiario	Causale	Iniziale	Variazioni	Totale	Pagato	Da pagare
1.03.02.18.999.3 PROGETTI DI RICERCA 5 ER MILLE									
			ITALIANA LOTTA CONTRO TUMORI	polmonare e patologie asbesto correlate: nuovi approcci per lo screening della popolazione degli esposti. 5 PER MILLE ANNO FINANZIARIO 2015 REDDITI 2014					
	11	26/05/2017	SEZ. PROV. MILANO - LEGA ITALIANA LOTTA CONTRO TUMORI	SEZ. MILANO Caratterizzazione non invasiva mediante tecniche di intelligenza artificiale delle lesioni polmonari evidenziate alla TC del torace". 5 PER MILLE ANNO FINANZIARIO 2015 REDDITI 2014	32.000,00		32.000,00		32.000,00
	12	26/05/2017	SEZ. PROV. ALESSANDRIA - LEGA ITALIANA LOTTA CONTRO TUMORI	SEZ. ALESSANDRIA "Famiglie al centro". 5 PER MILLE ANNO FINANZIARIO 2015 REDDITI 2014	16.000,00		16.000,00		16.000,00
	13	26/05/2017	SEZ. PROV. CAMPOBASSO - LEGA ITALIANA LOTTA CONTRO TUMORI	SEZ. CAMPOBASSO "Nuova vita dopo la malattia: recupero del benessere psico-sociale dei malati oncologici ".5 PER MILLE ANNO FINANZIARIO 2015 REDDITI 2014	32.000,00		32.000,00		32.000,00
	14	26/05/2017	SEZ. PROV. ROMA - LEGA ITALIANA LOTTA CONTRO TUMORI	SEZ. ROMA " Self-care nel paziente anziano in trattamento con farmaci antitumorali orali: valutazione, predittori e outcome". 5 PER MILLE ANNO FINANZIARIO 2015 REDDITI 2014	32.000,00		32.000,00		32.000,00
Totali Sotto Capitolo 1.03.02.18.999.3					589.233,77	0,00	589.233,77	0,00	589.233,77
1.03.02.18.999.4 PROGETTI DI ATTIVITA' DI PREVENZIONE									
	311	01/12/2017			191.143,81		191.143,81		
	1	01/12/2017	LEGA ITALIANA PER LA LOTTA CONTRO I TUMORI SEDE CENTRALE	utilizzo somme provenienti dall'erogazione del contributo del MIUR pari a complessivi € 250.000,00 secondo quanto previsto dal piano finanziario preventivo Progetto	25.000,00		25.000,00		25.000,00

1. LILT									
Anno 2017									
Num.	Riga	Data	Creditore/Beneficiario	Causale	Iniziale	Variazioni	Totale	Pagato	Da pagare
1.03.02.18.999.4 PROGETTI DI ATTIVITA' DI PREVENZIONE									
				"Guadagnare Salute con la LILT					
	2	01/12/2017	SEZ. PROV. REGGIO EMILIA - LEGA ITALIANA LOTTA CONTRO TUMORI	utilizzo somme provenienti dall'erogazione del contributo del MIUR pari a complessivi € 250.000,00 secondo quanto previsto dal piano finanziario preventivo Progetto "Guadagnare Salute con la LILT	73.500,00		73.500,00		73.500,00
	3	01/12/2017	SEZ. PROV. MILANO - LEGA ITALIANA LOTTA CONTRO TUMORI	utilizzo somme provenienti dall'erogazione del contributo del MIUR pari a complessivi € 250.000,00 secondo quanto previsto dal piano finanziario preventivo Progetto "Guadagnare Salute con la LILT	7.000,00		7.000,00		7.000,00
	4	01/12/2017	SEZ. PROV. ASCOLI PICENO - LEGA ITALIANA LOTTA CONTRO TUMORI	utilizzo somme provenienti dall'erogazione del contributo del MIUR pari a complessivi € 250.000,00 secondo quanto previsto dal piano finanziario preventivo Progetto "Guadagnare Salute con la LILT	7.000,00		7.000,00		7.000,00
	5	01/12/2017	SEZ. PROV. CAMPOBASSO - LEGA ITALIANA LOTTA CONTRO TUMORI	utilizzo somme provenienti dall'erogazione del contributo del MIUR pari a complessivi € 250.000,00 secondo quanto previsto dal piano finanziario preventivo Progetto "Guadagnare Salute con la LILT	7.000,00		7.000,00		7.000,00
	6	01/12/2017	SEZ. PROV. TORINO - LEGA ITALIANA LOTTA CONTRO TUMORI	Incontro Presidente Sez. Torino Progetto "Guadagnare Salute con la LILT del 24/10/2018	111,80		111,80		111,80
	7	01/12/2017	LEGA ITALIANA PER LA LOTTA CONTRO I TUMORI SEDE CENTRALE	utilizzo somme provenienti dall'erogazione del contributo del MIUR pari a complessivi € 250.000,00 secondo quanto previsto dal piano finanziario preventivo Progetto "Guadagnare Salute con la LILT	25.000,00		25.000,00		25.000,00
	19	01/12/2017	SEZ. PROV. AGRIGENTO - LEGA	SEZIONI PROVINCIALI ADERENTI -	2.800,00		2.800,00		2.800,00



Legg Italiana per la Lotta contro i Tumori
Partitario Impegni Residui per Sotto Capitolo
(Anni dal 1960 al 2017) - Pagamenti dal 01/01/2019 al 01/01/2019 - Esercizio 2019

1. LILT									
Anno 2017									
Num.	Riga	Data	Creditore/Beneficiario	Causale	Iniziale	Variazioni	Totale	Pagato	Da pagare
1.03.02.18.999.4 PROGETTI DI ATTIVITA' DI PREVENZIONE									
			ITALIANA LOTTA CONTRO TUMORI	utilizzo somme provenienti dall'erogazione del contributo del MIUR pari a complessivi € 250.000,00 secondo quanto previsto dal piano finanziario preventivo Progetto "Guadagnare Salute con la LILT					
	20	01/12/2017	SEZ. PROV. BARI - LEGA ITALIANA LOTTA CONTRO TUMORI	SEZIONI PROVINCIALI ADERENTI - utilizzo somme provenienti dall'erogazione del contributo del MIUR pari a complessivi € 250.000,00 secondo quanto previsto dal piano finanziario preventivo Progetto "Guadagnare Salute con la LILT	2.800,00		2.800,00		2.800,00
	21	01/12/2017	SEZ. PROV. BARLETTA ANDRIA TRANI LEGA ITALIANA LOTTA CONTRO TUMORI	SEZIONI PROVINCIALI ADERENTI - utilizzo somme provenienti dall'erogazione del contributo del MIUR pari a complessivi € 250.000,00 secondo quanto previsto dal piano finanziario preventivo Progetto "Guadagnare Salute con la LILT	2.800,00		2.800,00		2.800,00
	22	01/12/2017	SEZ. PROV. BIELLA - LEGA ITALIANA LOTTA CONTRO TUMORI	SEZIONI PROVINCIALI ADERENTI - utilizzo somme provenienti dall'erogazione del contributo del MIUR pari a complessivi € 250.000,00 secondo quanto previsto dal piano finanziario preventivo Progetto "Guadagnare Salute con la LILT	2.800,00		2.800,00		2.800,00
	23	01/12/2017	SEZ. PROV. BOLOGNA - LEGA ITALIANA LOTTA CONTRO TUMORI	SEZIONI PROVINCIALI ADERENTI - utilizzo somme provenienti dall'erogazione del contributo del MIUR pari a complessivi € 250.000,00 secondo quanto previsto dal piano finanziario preventivo Progetto "Guadagnare Salute con la LILT	2.800,00		2.800,00		2.800,00
	24	01/12/2017	SEZ. PROV. BOLZANO - LEGA ITALIANA LOTTA CONTRO TUMORI	SEZIONI PROVINCIALI ADERENTI - utilizzo somme provenienti dall'erogazione del contributo del MIUR pari a complessivi € 250.000,00 secondo quanto previsto dal piano finanziario preventivo Progetto "Guadagnare Salute con la LILT	2.800,00		2.800,00		2.800,00

1. LILT									
Anno 2017									
Num.	Riga	Data	Creditore/Beneficiario	Causale	Iniziale	Variazioni	Totale	Pagato	Da pagare
1.03.02.18.999.4 PROGETTI DI ATTIVITA' DI PREVENZIONE									
			TUMORI	del contributo del MIUR pari a complessivi € 250.000,00 secondo quanto previsto dal piano finanziario preventivo Progetto "Guadagnare Salute con la LILT					
	25	01/12/2017	SEZ. PROV. FERRARA - LEGA ITALIANA LOTTA CONTRO TUMORI	SEZIONI PROVINCIALI ADERENTI - utilizzo somme provenienti dall'erogazione del contributo del MIUR pari a complessivi € 250.000,00 secondo quanto previsto dal piano finanziario preventivo Progetto "Guadagnare Salute con la LILT	2.800,00		2.800,00		2.800,00
	26	01/12/2017	SEZ. PROV. FIRENZE - LEGA ITALIANA LOTTA TUMORI	utilizzo somme provenienti dall'erogazione del contributo del MIUR pari a complessivi € 250.000,00 secondo quanto previsto dal piano finanziario preventivo Progetto "Guadagnare Salute con la LILT	2.800,00		2.800,00		2.800,00
	27	01/12/2017	SEZ. PROV. GENOVA - LEGA ITALIANA LOTTA CONTRO TUMORI	SEZIONI PROVINCIALI ADERENTI - utilizzo somme provenienti dall'erogazione del contributo del MIUR pari a complessivi € 250.000,00 secondo quanto previsto dal piano finanziario preventivo Progetto "Guadagnare Salute con la LILT	2.800,00		2.800,00		2.800,00
	28	01/12/2017	SEZ. PROV. ISERNIA - LEGA ITALIANA LOTTA CONTRO TUMORI	SEZIONI PROVINCIALI ADERENTI - utilizzo somme provenienti dall'erogazione del contributo del MIUR pari a complessivi € 250.000,00 secondo quanto previsto dal piano finanziario preventivo Progetto "Guadagnare Salute con la LILT	2.800,00		2.800,00		2.800,00
	29	01/12/2017	SEZ. PROV. ORISTANO - LEGA ITALIANA LOTTA CONTRO TUMORI	utilizzo somme provenienti dall'erogazione del contributo del MIUR pari a complessivi € 250.000,00 secondo quanto previsto dal piano finanziario preventivo Progetto	2.800,00		2.800,00		2.800,00

1. LILT									
Anno		2017							
Num.	Riga	Data	Creditore/Beneficiario	Causale	Iniziale	Variazioni	Totale	Pagato	Da pagare
1.03.02.18.999.4 PROGETTI DI ATTIVITA' DI PREVENZIONE									
				"Guadagnare Salute con la LILT					
	30	01/12/2017	SEZ. PROV. PIACENZA - LEGA ITALIANA LOTTA CONTRO TUMORI	utilizzo somme provenienti dall'erogazione del contributo del MIUR pari a complessivi € 250.000,00 secondo quanto previsto dal piano finanziario preventivo Progetto "Guadagnare Salute con la LILT	2.800,00		2.800,00		2.800,00
	31	01/12/2017	SEZ. PROV. ROMA - LEGA ITALIANA LOTTA CONTRO TUMORI	SEZIONI PROVINCIALI ADERENTI - utilizzo somme provenienti dall'erogazione del contributo del MIUR pari a complessivi € 250.000,00 secondo quanto previsto dal piano finanziario preventivo Progetto "Guadagnare Salute con la LILT	2.800,00		2.800,00		2.800,00
	32	01/12/2017	SEZ. PROV. TREVISO - LEGA ITALIANA LOTTA CONTRO TUMORI	SEZIONI PROVINCIALI ADERENTI - utilizzo somme provenienti dall'erogazione del contributo del MIUR pari a complessivi € 250.000,00 secondo quanto previsto dal piano finanziario preventivo Progetto "Guadagnare Salute con la LILT	2.800,00		2.800,00		2.800,00
	33	01/12/2017	LEGA ITALIANA PER LA LOTTA CONTRO I TUMORI SEDE CENTRALE	QUOTA CAGLIARI RITIRATA DAL PROGETTO - utilizzo somme provenienti dall'erogazione del contributo del MIUR pari a complessivi € 250.000,00 secondo quanto previsto dal piano finanziario preventivo Progetto "Guadagnare Salute con la LILT	4.000,00		4.000,00		4.000,00
	34	01/12/2017	LEGA ITALIANA PER LA LOTTA CONTRO I TUMORI SEDE CENTRALE	utilizzo somme provenienti dall'erogazione del contributo del MIUR pari a complessivi € 250.000,00 secondo quanto previsto dal piano finanziario preventivo Progetto "Guadagnare Salute con la LILT	3.332,01		3.332,01		3.332,01
Totali Sotto Capitolo 1.03.02.18.999.4					191.143,81	0,00	191.143,81	0,00	191.143,81

1. LILT									
Anno		2017							
Num.	Riga	Data	Creditore/Beneficiario	Causale	Iniziale	Variazioni	Totale	Pagato	Da pagare
1.03.02.19.005 Servizi per i sistemi e relativa manutenzione									
316		12/12/2017			732,00		732,00		
	1	12/12/2017	UNIMATICA S.P.A.	DETERMINAZIONE N. 59 Piano Triennale per l'informatica nella Pubblica Amministrazione 2017-2019 Definizione dei piani di adesione e attivazione a "pagoPA". CIG	732,00		732,00		732,00
Totale Sotto Capitolo 1.03.02.19.005					732,00	0,00	732,00	0,00	732,00
7.01.01.02.001 Versamento delle ritenute per scissione contabile IVA (split payment)									
382		31/12/2017			45,98		45,98		
	1	31/12/2017	BANCA D'ITALIA TESORERIA DELLO STATO SEZIONE DI ROMA	vers differenza iva split dicembre 2017	45,98		45,98		45,98
Totale Sotto Capitolo 7.01.01.02.001					45,98	0,00	45,98	0,00	45,98
7.02.01.02.001.1 CONVENZIONE ENI									
220		31/07/2017			2,50		2,50		
	13	31/07/2017	LEGA ITALIANA PER LA LOTTA CONTRO I TUMORI SEDE CENTRALE	ARROTONDAMENTO BOLLI - RIMB. PRES. ASSI DIP. ENI DEL MESE DI FEBBRAIO E CONGUAGLI 2017 - NOTA DI ADD. 6 DEL 11/04/2017	2,50		2,50		2,50
323		14/12/2017			2,00		2,00		2,00
324		14/12/2017			2,00		2,00		2,00
325		14/12/2017			2,00		2,00		2,00



Lega Italiana per la Lotta contro i Tumori
Partitario Impegni Residui per Sotto Capitolo
(Anni dal 1960 al 2017) - Pagamenti dal 01/01/2019 al 01/01/2019 - Esercizio 2019

1. LILT									
Anno 2017									
Num.	Riga	Data	Creditore/Beneficiario	Causale	Iniziale	Variazioni	Totale	Pagato	Da pagare
7.02.01.02.001.1 CONVENZIONE ENI									
Totale Sotto Capitolo 7.02.01.02.001.1					8,50	0,00	8,50	0,00	8,50
7.02.01.02.001.3 CONVENZIONE SNAM									
254		02/10/2017			2,00		2,00		
	14	02/10/2017	LEGA ITALIANA PER LA LOTTA CONTRO I TUMORI SEDE CENTRALE	ARROTONDAMENTO BOLLO Nota di addebito n. 7 del 02/04/2017 - Rimb. prestazioni ass. dip. SNAM del periodo Gennaio/marzo 2017	2,00		2,00		2,00
Totale Sotto Capitolo 7.02.01.02.001.3					2,00	0,00	2,00	0,00	2,00
7.02.01.02.001.8 ALTRE uscite PER C\TERZI									
339		31/12/2017			450,00		450,00		
	1	31/12/2017	SEZ. PROV. TRENTO - LEGA ITALIANA LOTTA CONTRO TUMORI	RESTITUZIONE ERRATA DONAZIONE SEZ. TRENTO PROVENIENTE DAL SIG. FASNELLI MATTEO REGOLARIZZAZIONE CARTA CONTABILE N. 24 DEL 24/10/2017 - ENTRATE MPS	450,00		450,00		450,00
340		31/12/2017			400,00		400,00		
	1	31/12/2017	SEZ. PROV. GENOVA - LEGA ITALIANA LOTTA CONTRO TUMORI	RESTITUZIONE ERRATA DONAZIONE SEZ. GENOVA PROVENIENTE DALLA SIG.RA OLIVA VALENTINA REGOLARIZZAZIONE CARTA CONTABILE N. 21 DEL 13/10/2017 - ENTRATE MPS	400,00		400,00		400,00
344		31/12/2017			1.000,00		1.000,00		
	1	31/12/2017	LEGA ITALIANA PER LA LOTTA CONTRO I TUMORI SEDE CENTRALE	restituzione cauzione provvisoria gara sito	1.000,00		1.000,00		1.000,00
345		31/12/2017			103,00		103,00		
	2	31/12/2017	TERFINANCE S.P.A.	TERFINANCE PRATICA N. 17613	103,00		103,00		103,00

1. LILT									
Anno		2017							
Num.	Riga	Data	Creditore/Beneficiario	Causale	Iniziale	Variazioni	Totale	Pagato	Da pagare
7.02.01.02.001.8			ALTRE uscite PER C/TERZI						
				CESSIONE DEL QUINTO D'ACUNZO GERARDO DEL MESE DI settembre 2017					
Totali Sotto Capitolo 7.02.01.02.001.8					1.953,00	0,00	1.953,00	0,00	1.953,00
Totale Residui Anno 2017					867.047,67	0,00	867.047,67	0,00	867.047,67
TOTALI GENERALI					2.408.093,74	0,00	2.408.093,74	0,00	2.408.093,74

Piano degli indicatori di Bilancio Consuntivo LILT esercizio 2018

ALLEGATO N.I. L

INDICATORI	MODALITA' DI CALCOLO	Conto Consuntivo			Bilancio di Previsione			
		2016	2017	consuntivo 2018	2016	2017	2018	
1 Indicatori di struttura di struttura del bilancio di previsione								
01:01	Incidenza spesa corrente su spesa totale	Spesa corrente / Spesa totale*	99,62%	99,69%	100,14%	96,18%	96,56%	96,34%
01:02	Incidenza spesa per investimenti su spesa totale	Spesa in conto capitale / Spesa totale *	0,38%	0,31%	0,14%	3,82%	3,44%	3,66%
01:03	Incidenza spesa per personale su spesa corrente	Spesa personale /Spesa corrente	22,84%	22,35%	22,34%	36,26%	36,54%	35,58%
01:04	Incidenza per acquisto di beni e servizi su spesa corrente	Spese per beni e servizi / Spesa corrente	77,16%	77,65%	74,66%	57,81%	57,51%	58,12%
2 Indicatori di copertura e di equilibrio di bilancio								
02:01	Indicenza copertura spese con trasferimenti dallo Stato	Trasferimenti dallo Sato / Spesa totale *	91,12%	86,27%	88,52%	76,27%	76,15%	74,64%
02:02	Incidenza copertura spese con entrate contributive	Entrate contributive / Spesa totale *	6,56%	5,51%	5,96%	18,43%	19,46%	20,69%
02:03	Indice di finanziamento del mercato sul totale entrate correnti	Entrate contributive / Entrate correnti	6,72%	5,43%	5,57%	18,43%	19,46%	20,69%
02:04	Capacità di autofinanziamento di parte corrente	Spesa corrente / Entrate correnti	101,98%	98,11%	93,29%	96,18%	96,56%	96,34%
3 Indicatori di rigidità								
03:01	Incidenza spesa personale sulle entrate correnti	Spese personale / Entrate correnti	23,29%	21,93%	20,84%	34,88%	35,28%	34,28%
03:02	Incidenza spesa per locazione immobili sulle entrate correnti	Spese locazione immobili / Entrate correnti	0,13%	0,12%	1,12%	0,19%	0,19%	0,21%
4 Indicatori di incidenza e composizione della spesa informatica								
04:01	Incidenza spese informatiche totali	Spese informatiche totali / Spesa Totale *	1,01%	0,86%	0,92%	2,40%	1,79%	1,68%
04:02	Incidenza spese informatiche correnti	Spese informatiche correnti / Spesa corrente	0,63%	0,57%	0,78%	1,64%	1,41%	1,26%
04:03	Incidenza spese per investimenti informatici	Spese informatiche per investimenti/ Spesa per investimenti	100,00%	96,56%	100,00%	21,47%	12,58%	12,58%

* Sono escluse le spese per partite di giro

* Sono escluse le spese per partite di giro

dati conto consuntivo 2018

2.801.898,84 stato contr

1.118.55 spese conto c



Piano degli indicatori di Bilancio Consuntivo LILT esercizio 2018

188.615,90	entrate contributive		
3.388.071,25	entrate correnti	3.160.731,21	corrente
38.000,00	locazione imm	3.165.179,76	spesa totale
29.163,61	spese informatiche totali	706.019,93	spesa pers
24.715,06	spese informatiche correnti	2.359.730,00	beni*serv
4.448,55	spese inform x inv		

dati conto consuntivo 2016

€	2.846.918,40	stato contr	€	12.000,00	spese conto ca
€	204.977,42	entrate contributive	€	3.112.250,10	corrente
€	3.051.895,82	entrate correnti	€	3.124.250,10	spesa totale
€	4.093,52	locazione imm	€	710.806,79	spesa pers
€	31.511,16	spese informatiche totali	€	2.401.443,31	beni*serv
€	19.511,16	spese informatiche correnti			
€	12.000,00	spese inform x inv			

* Sono escluse le spese per partite di giro

TITOLO	TITOLO DESCRIZIONE	PdC Livello 4	Piano dei Conti Descrizione Livello 4	BENEFICIARI	DATA PAGAMENTO	IMPORTO PAGATO
1.	Spese correnti	1.03.01.02.	Altri beni di consumo	GEMMAGRAF 2007 S.R.L.	24/01/2018	4.489,60
1.	Spese correnti	1.03.02.01.	Organi e incarichi istituzionali dell'amministrazione	DE NARDIS ADRIANO	24/01/2018	2.537,60
1.	Spese correnti	1.03.02.02.	Rappresentanza, organizzazione eventi, pubblicità	BAULEO CARLO	24/01/2018	1.000,00
1.	Spese correnti	1.03.02.02.	Rappresentanza, organizzazione eventi, pubblicità	SE.CO.A. SRL	24/01/2018	7.726,66
1.	Spese correnti	1.03.02.02.	Rappresentanza, organizzazione eventi, pubblicità	Russotti Gestioni Hotels S.p.a. Marriott Hotel	24/01/2018	14.873,90
1.	Spese correnti	1.03.02.02.	Rappresentanza, organizzazione eventi, pubblicità	WIND TELECOMUNICAZIONI S.P.A.	24/01/2018	132,92
1.	Spese correnti	1.03.02.04.	Acquisto di servizi per formazione e	PROMO P.A. FONDAZIONE	24/01/2018	1.490,00
1.	Spese correnti	1.03.02.05.	Utenze e canoni	ACEA ENERGIA S.P.A..	24/01/2018	582,48
1.	Spese correnti	1.03.02.05.	Utenze e canoni	ACEA ENERGIA S.P.A..	24/01/2018	493,07
1.	Spese correnti	1.03.02.05.	Utenze e canoni	ENI GAS E LUCE SPA	24/01/2018	546,66
1.	Spese correnti	1.03.02.16.	Servizi amministrativi	SDA EXPRESS COURIER S.P.A.	24/01/2018	24,30
1.	Spese correnti	1.03.02.19.	Servizi informatici e di telecomunicazioni	GESINF S.R.L.	24/01/2018	4.465,20
1.	Spese correnti	1.03.02.16.	Servizi amministrativi	MONTE DEI PASCHI DI SIENA S.P.A.	29/01/2018	6,00
1.	Spese correnti	1.03.02.02.	Rappresentanza, organizzazione eventi, pubblicità	WIND TELECOMUNICAZIONI S.P.A.	29/01/2018	96,79
1.	Spese correnti	1.03.02.05.	Utenze e canoni	CONDOMINIO SORATTE via feronia	06/02/2018	89,09
1.	Spese correnti	1.03.02.05.	Utenze e canoni	TELECOM ITALIA S.P.A.-TIM S.P.A.	06/02/2018	187,99
1.	Spese correnti	1.03.02.05.	Utenze e canoni	TELECOM ITALIA S.P.A.-TIM S.P.A.	06/02/2018	131,72
1.	Spese correnti	1.03.02.05.	Utenze e canoni	TELECOM ITALIA S.P.A.-TIM S.P.A.	06/02/2018	278,16
1.	Spese correnti	1.03.02.05.	Utenze e canoni	TELECOM ITALIA S.P.A.-TIM S.P.A.	06/02/2018	217,16
1.	Spese correnti	1.03.02.05.	Utenze e canoni	TELECOM ITALIA S.P.A.-TIM S.P.A.	06/02/2018	99,87
1.	Spese correnti	1.03.02.05.	Utenze e canoni	TELECOM ITALIA S.P.A.-TIM S.P.A.	06/02/2018	647,45
1.	Spese correnti	1.03.02.05.	Utenze e canoni	TELECOM ITALIA S.P.A.-TIM S.P.A.	06/02/2018	279,39
1.	Spese correnti	1.03.02.05.	Utenze e canoni	TELECOM ITALIA S.P.A.-TIM S.P.A.	06/02/2018	617,09
1.	Spese correnti	1.03.02.09.	Manutenzione ordinaria e riparazioni	CONDOMINIO VIA NOMENTANA 303	06/02/2018	1.964,00
1.	Spese correnti	1.03.02.09.	Manutenzione ordinaria e riparazioni	CONDOMINIO VIALE CERTOSA 42 MILANO	06/02/2018	482,00
1.	Spese correnti	1.03.02.09.	Manutenzione ordinaria e riparazioni	CONDOMINIO VIA ALESSANDRO TORLONIA, 15 ROMA	06/02/2018	706,00
1.	Spese correnti	1.03.02.02.	Rappresentanza, organizzazione eventi, pubblicità	GESINF S.R.L.	06/02/2018	2.846,66

TITOLO	TITOLO DESCRIZIONE	PdC Livello 4	Piano dei Conti Descrizione Livello 4	BENEFICIARI	DATA PAGAMENTO	IMPORTO PAGATO
1.	Spese correnti	1.03.02.16.	Servizi amministrativi	ANAC AUTORITA' NAZIONALE ANTICORRUZIONE	06/02/2018	375,00
1.	Spese correnti	1.03.02.16.	Servizi amministrativi	ANAC AUTORITA' NAZIONALE ANTICORRUZIONE	06/02/2018	60,00
1.	Spese correnti	1.03.02.16.	Servizi amministrativi	ANAC AUTORITA' NAZIONALE ANTICORRUZIONE	06/02/2018	30,00
1.	Spese correnti	1.03.02.02.	Rappresentanza, organizzazione eventi, pubblicità	GESINF S.R.L.	07/02/2018	1.741,40
1.	Spese correnti	1.03.02.02.	Rappresentanza, organizzazione eventi, pubblicità	GESINF S.R.L.	07/02/2018	1.105,26
1.	Spese correnti	1.03.02.01.	Organi e incarichi istituzionali dell'amministrazione	SCHITTULLI FRANCESCO	07/02/2018	666,94
1.	Spese correnti	1.03.02.01.	Organi e incarichi istituzionali dell'amministrazione	SCHITTULLI FRANCESCO	07/02/2018	56,81
1.	Spese correnti	1.03.02.01.	Organi e incarichi istituzionali dell'amministrazione	SCHITTULLI FRANCESCO	07/02/2018	38,87
1.	Spese correnti	1.03.02.01.	Organi e incarichi istituzionali dell'amministrazione	SCHITTULLI FRANCESCO	07/02/2018	226,00
1.	Spese correnti	1.03.02.01.	Organi e incarichi istituzionali dell'amministrazione	SCHITTULLI FRANCESCO	07/02/2018	29,90
1.	Spese correnti	1.03.02.01.	Organi e incarichi istituzionali dell'amministrazione	SCHITTULLI FRANCESCO	07/02/2018	131,72
1.	Spese correnti	1.03.02.09.	Manutenzione ordinaria e riparazioni	CONDOMINIO FOGLIANI	07/02/2018	52,79
1.	Spese correnti	1.03.02.09.	Manutenzione ordinaria e riparazioni	CONDOMINIO FOGLIANI	07/02/2018	38,13
1.	Spese correnti	1.03.02.09.	Manutenzione ordinaria e riparazioni	CONDOMINIO FOGLIANI	07/02/2018	38,13
1.	Spese correnti	1.03.02.10.	Consulenze	GIORGI GIORGIO	07/02/2018	140,39
1.	Spese correnti	1.03.02.16.	Servizi amministrativi	SDA EXPRESS COURIER S.P.A.	07/02/2018	15,21
1.	Spese correnti	1.03.02.13.	Servizi ausiliari per il funzionamento dell'ente	RAI-RADIO TELEVISIONE ITALIANA SPA	07/02/2018	407,35
1.	Spese correnti	1.03.02.13.	Servizi ausiliari per il funzionamento dell'ente	ELECTRA IMPIANTI DI A.CHIODI E U.MUNERONI	07/02/2018	366,00
1.	Spese correnti	1.03.02.02.	Rappresentanza, organizzazione eventi, pubblicità	SEZ. PROV. FERRARA - LEGA ITALIANA LOTTA	07/02/2018	93,55
1.	Spese correnti	1.03.02.02.	Rappresentanza, organizzazione eventi, pubblicità	SE.CO.A. SRL	07/02/2018	7.726,66
1.	Spese correnti	1.03.02.16.	Servizi amministrativi	INTERACTIVE S.R.L.	14/02/2018	915,00
1.	Spese correnti	1.03.02.10.	Consulenze	ISOLDO RAFFAELE	14/02/2018	1.040,00
1.	Spese correnti	1.03.02.09.	Manutenzione ordinaria e riparazioni	CONDOMINIO SORATTE via feronia	14/02/2018	97,00
1.	Spese correnti	1.03.02.07.	Utilizzo di beni di terzi	DE CATERINA STEFANIA	14/02/2018	320,71
1.	Spese correnti	1.03.02.07.	Utilizzo di beni di terzi	DE CATERINA STEFANIA	14/02/2018	320,71
1.	Spese correnti	1.03.02.19.	Servizi informatici e di telecomunicazioni	INAZ S.R.L. SOCIETA' UNIPERSONALE	14/02/2018	109,80
1.	Spese correnti	1.03.02.19.	Servizi informatici e di telecomunicazioni	INAZ S.R.L. SOCIETA' UNIPERSONALE	14/02/2018	519,72

TITOLO	TITOLO DESCRIZIONE	PdC Livello 4	Piano dei Conti Descrizione Livello 4	BENEFICIARI	DATA PAGAMENTO	IMPORTO PAGATO
1.	Spese correnti	1.03.02.19.	Servizi informatici e di telecomunicazioni	INTERACTIVE S.R.L.	14/02/2018	235,68
1.	Spese correnti	1.03.02.19.	Servizi informatici e di telecomunicazioni	INTERACTIVE S.R.L.	14/02/2018	240,00
1.	Spese correnti	1.03.02.19.	Servizi informatici e di telecomunicazioni	INTERACTIVE S.R.L.	14/02/2018	207,52
1.	Spese correnti	1.03.02.19.	Servizi informatici e di telecomunicazioni	MC LINK	14/02/2018	610,00
2.	Spese in conto capitale	2.02.01.06.	Macchine per ufficio	ECO LASER INFORMATICA SRL	14/02/2018	4.018,68
2.	Spese in conto capitale	2.02.01.06.	Macchine per ufficio	ECO LASER INFORMATICA SRL	14/02/2018	5.128,66
2.	Spese in conto capitale	2.02.01.06.	Macchine per ufficio	ECO LASER INFORMATICA SRL	14/02/2018	10.234,66
1.	Spese correnti	1.03.02.18.	Servizi sanitari	SEZ. PROV. BOLOGNA - LEGA ITALIANA LOTTA	19/02/2018	6.439,60
1.	Spese correnti	1.03.02.18.	Servizi sanitari	SEZ. PROV. MILANO - LEGA ITALIANA LOTTA CONTRO	19/02/2018	3.553,00
1.	Spese correnti	1.03.02.02.	Rappresentanza, organizzazione eventi, pubblicità	SEZ. PROV. CAMPOBASSO - LEGA ITALIANA LOTTA	19/02/2018	3.500,00
1.	Spese correnti	1.03.02.02.	Rappresentanza, organizzazione eventi, pubblicità	SEZ. PROV. UDINE - LEGA ITALIANA LOTTA CONTRO	19/02/2018	6.300,00
1.	Spese correnti	1.03.02.02.	Rappresentanza, organizzazione eventi, pubblicità	SEZ. PROV. FIRENZE - LEGA ITALIANA LOTTA CONTRO	19/02/2018	3.500,00
1.	Spese correnti	1.03.02.02.	Rappresentanza, organizzazione eventi, pubblicità	SEZ. PROV. PARMA - LEGA ITALIANA LOTTA CONTRO	19/02/2018	6.600,00
1.	Spese correnti	1.03.02.01.	Organi e incarichi istituzionali dell'amministrazione	VALICENTI ROSA	19/02/2018	139,05
1.	Spese correnti	1.03.02.01.	Organi e incarichi istituzionali dell'amministrazione	LAMADDALENA LEONARDO	19/02/2018	2.089,91
1.	Spese correnti	1.03.02.01.	Organi e incarichi istituzionali dell'amministrazione	MINISTERO ECONOMIA E FINANZE	19/02/2018	1.809,72
1.	Spese correnti	1.03.02.02.	Rappresentanza, organizzazione eventi, pubblicità	INTERACTIVE S.R.L.	21/02/2018	1.976,40
1.	Spese correnti	1.03.02.02.	Rappresentanza, organizzazione eventi, pubblicità	SEZ. PROV. MILANO - LEGA ITALIANA LOTTA CONTRO	21/02/2018	11.200,00
1.	Spese correnti	1.03.02.18.	Servizi sanitari	SEZ. PROV. TORINO - LEGA ITALIANA LOTTA CONTRO	21/02/2018	51.000,00
1.	Spese correnti	1.03.02.18.	Servizi sanitari	SEZ. PROV. REGGIO EMILIA - LEGA ITALIANA LOTTA	21/02/2018	51.000,00
1.	Spese correnti	1.03.02.18.	Servizi sanitari	SEZ. PROV. PERUGIA - LEGA ITALIANA LOTTA	21/02/2018	51.000,00
1.	Spese correnti	1.03.02.18.	Servizi sanitari	SEZ. PROV. MILANO - LEGA ITALIANA LOTTA CONTRO	21/02/2018	20.876,00
1.	Spese correnti	1.03.02.18.	Servizi sanitari	SEZ. PROV. CUNEO - LEGA ITALIANA LOTTA CONTRO	21/02/2018	14.000,00
1.	Spese correnti	1.03.02.18.	Servizi sanitari	SEZ. PROV. CATANIA - LEGA ITALIANA LOTTA	21/02/2018	51.000,00
1.	Spese correnti	1.03.02.18.	Servizi sanitari	SEZ. PROV. CAMPOBASSO - LEGA ITALIANA LOTTA	21/02/2018	18.560,00
1.	Spese correnti	1.03.02.19.	Servizi informatici e di telecomunicazioni	INTERACTIVE S.R.L.	21/02/2018	1.830,00
1.	Spese correnti	1.03.02.18.	Servizi sanitari	SEZ. PROV. CROTONE - LEGA ITALIANA LOTTA	21/02/2018	18.129,28

TITOLO	TITOLO DESCRIZIONE	PdC Livello 4	Piano dei Conti Descrizione Livello 4	BENEFICIARI	DATA PAGAMENTO	IMPORTO PAGATO
1.	Spese correnti	1.03.02.19.	Servizi informatici e di telecomunicazioni	NETTUNO SRL	21/03/2018	231,80
1.	Spese correnti	1.03.02.18.	Servizi sanitari	LIBRA MASSIMO	21/03/2018	623,75
1.	Spese correnti	1.03.02.18.	Servizi sanitari	BARONE CARLO ANTONIO	21/03/2018	84,40
1.	Spese correnti	1.03.02.02.	Rappresentanza, organizzazione eventi, pubblicità	SCHITTULLI FRANCESCO	21/03/2018	113,65
1.	Spese correnti	1.03.02.02.	Rappresentanza, organizzazione eventi, pubblicità	SCHITTULLI FRANCESCO	21/03/2018	529,02
1.	Spese correnti	1.03.02.02.	Rappresentanza, organizzazione eventi, pubblicità	SCHITTULLI FRANCESCO	21/03/2018	43,70
1.	Spese correnti	1.03.02.02.	Rappresentanza, organizzazione eventi, pubblicità	SCHITTULLI FRANCESCO	21/03/2018	146,55
1.	Spese correnti	1.03.02.02.	Rappresentanza, organizzazione eventi, pubblicità	SCHITTULLI FRANCESCO	21/03/2018	38,87
1.	Spese correnti	1.03.02.02.	Rappresentanza, organizzazione eventi, pubblicità	SEZ. PROV. BIELLA - LEGA ITALIANA LOTTA CONTRO	21/03/2018	263,64
1.	Spese correnti	1.03.02.02.	Rappresentanza, organizzazione eventi, pubblicità	SEZ. PROV. BOLOGNA - LEGA ITALIANA LOTTA	21/03/2018	118,40
1.	Spese correnti	1.03.02.02.	Rappresentanza, organizzazione eventi, pubblicità	SEZ. PROV. BOLOGNA - LEGA ITALIANA LOTTA	21/03/2018	48,70
1.	Spese correnti	1.03.02.02.	Rappresentanza, organizzazione eventi, pubblicità	SEZ. PROV. CALTANISSETTA - LEGA ITALIANA LOTTA	21/03/2018	239,78
1.	Spese correnti	1.03.02.02.	Rappresentanza, organizzazione eventi, pubblicità	SEZ. PROV. MESSINA - LEGA ITALIANA LOTTA	21/03/2018	407,81
1.	Spese correnti	1.03.02.02.	Rappresentanza, organizzazione eventi, pubblicità	SEZ. PROV. MILANO - LEGA ITALIANA LOTTA CONTRO	21/03/2018	250,00
1.	Spese correnti	1.03.02.02.	Rappresentanza, organizzazione eventi, pubblicità	SEZ. PROV. IMPERIA - LEGA ITALIANA LOTTA CONTRO	21/03/2018	282,58
1.	Spese correnti	1.03.02.02.	Rappresentanza, organizzazione eventi, pubblicità	SEZ. PROV. CUNEO - LEGA ITALIANA LOTTA CONTRO	21/03/2018	177,59
1.	Spese correnti	1.03.02.02.	Rappresentanza, organizzazione eventi, pubblicità	WIND TELECOMUNICAZIONI S.P.A.	21/03/2018	113,72
1.	Spese correnti	1.03.02.02.	Rappresentanza, organizzazione eventi, pubblicità	VIANA LUIGI	21/03/2018	312,40
1.	Spese correnti	1.03.02.02.	Rappresentanza, organizzazione eventi, pubblicità	SEZ. PROV. TARANTO - LEGA ITALIANA LOTTA	21/03/2018	252,20
1.	Spese correnti	1.03.02.05.	Utenze e canoni	TELECOM ITALIA S.P.A.-TIM S.P.A.	21/03/2018	107,18
1.	Spese correnti	1.03.02.05.	Utenze e canoni	TELECOM ITALIA S.P.A.-TIM S.P.A.	21/03/2018	107,18
1.	Spese correnti	1.03.02.05.	Utenze e canoni	TELECOM ITALIA S.P.A.-TIM S.P.A.	21/03/2018	218,37
1.	Spese correnti	1.03.02.05.	Utenze e canoni	TELECOM ITALIA S.P.A.-TIM S.P.A.	21/03/2018	194,24
1.	Spese correnti	1.03.02.05.	Utenze e canoni	TELECOM ITALIA S.P.A.-TIM S.P.A.	21/03/2018	99,87
1.	Spese correnti	1.03.02.05.	Utenze e canoni	TELECOM ITALIA S.P.A.-TIM S.P.A.	21/03/2018	202,74
1.	Spese correnti	1.03.02.05.	Utenze e canoni	TELECOM ITALIA S.P.A.-TIM S.P.A.	21/03/2018	182,89
1.	Spese correnti	1.03.02.05.	Utenze e canoni	TELECOM ITALIA S.P.A.-TIM S.P.A.	21/03/2018	136,82

TITOLO	TITOLO DESCRIZIONE	PdC Livello 4	Piano dei Conti Descrizione Livello 4	BENEFICIARI	DATA PAGAMENTO	IMPORTO PAGATO
1.	Spese correnti	1.03.02.05.	Utenze e canoni	ACEA ENERGIA S.P.A..	21/03/2018	520,76
1.	Spese correnti	1.03.02.05.	Utenze e canoni	ACEA ENERGIA S.P.A..	21/03/2018	70,49
1.	Spese correnti	1.03.02.05.	Utenze e canoni	ACEA ENERGIA S.P.A..	21/03/2018	101,92
1.	Spese correnti	1.03.02.13.	Servizi ausiliari per il funzionamento dell'ente	EUROPULIMENTO S.A.S.	21/03/2018	905,24
1.	Spese correnti	1.03.02.02.	Rappresentanza, organizzazione eventi, pubblicità	PACENTRA MARIAROSA	21/03/2018	240,78
1.	Spese correnti	1.03.02.02.	Rappresentanza, organizzazione eventi, pubblicità	CISALPINA TOURS S.P.A.	21/03/2018	399,02
1.	Spese correnti	1.03.02.02.	Rappresentanza, organizzazione eventi, pubblicità	RADIOTAXI 3570 SOC. COOP.	21/03/2018	90,09
1.	Spese correnti	1.03.02.02.	Rappresentanza, organizzazione eventi, pubblicità	RADIOTAXI 3570 SOC. COOP.	21/03/2018	475,52
1.	Spese correnti	1.03.02.02.	Rappresentanza, organizzazione eventi, pubblicità	RADIOTAXI 3570 SOC. COOP.	21/03/2018	356,01
1.	Spese correnti	1.03.02.02.	Rappresentanza, organizzazione eventi, pubblicità	RADIOTAXI 3570 SOC. COOP.	21/03/2018	82,27
1.	Spese correnti	1.03.02.02.	Rappresentanza, organizzazione eventi, pubblicità	CECCOPIERI CARLO	21/03/2018	69,00
1.	Spese correnti	1.03.02.02.	Rappresentanza, organizzazione eventi, pubblicità	CISALPINA TOURS S.P.A.	21/03/2018	44,00
1.	Spese correnti	1.03.02.02.	Rappresentanza, organizzazione eventi, pubblicità	CISALPINA TOURS S.P.A.	21/03/2018	35,38
1.	Spese correnti	1.03.02.01.	Organi e incarichi istituzionali dell'amministrazione	BOLOGNA LUCIANO	21/03/2018	2.031,09
1.	Spese correnti	1.03.02.01.	Organi e incarichi istituzionali dell'amministrazione	LAMADDALENA LEONARDO	21/03/2018	103,00
1.	Spese correnti	1.03.02.01.	Organi e incarichi istituzionali dell'amministrazione	MINISTERO ECONOMIA E FINANZE	21/03/2018	1.809,72
1.	Spese correnti	1.03.02.01.	Organi e incarichi istituzionali dell'amministrazione	HOTEL FENIX SRL	21/03/2018	106,00
1.	Spese correnti	1.03.02.01.	Organi e incarichi istituzionali dell'amministrazione	VALICENTI ROSA	21/03/2018	92,70
1.	Spese correnti	1.03.02.01.	Organi e incarichi istituzionali dell'amministrazione	RADIOTAXI 3570 SOC. COOP.	21/03/2018	351,34
1.	Spese correnti	1.03.02.01.	Organi e incarichi istituzionali dell'amministrazione	SCHITTULLI FRANCESCO	12/04/2018	130,45
1.	Spese correnti	1.03.02.01.	Organi e incarichi istituzionali dell'amministrazione	SCHITTULLI FRANCESCO	12/04/2018	137,67
1.	Spese correnti	1.03.02.01.	Organi e incarichi istituzionali dell'amministrazione	SCHITTULLI FRANCESCO	12/04/2018	7,30
1.	Spese correnti	1.03.02.01.	Organi e incarichi istituzionali dell'amministrazione	SCHITTULLI FRANCESCO	12/04/2018	41,86
1.	Spese correnti	1.03.02.01.	Organi e incarichi istituzionali dell'amministrazione	SCHITTULLI FRANCESCO	12/04/2018	104,71
1.	Spese correnti	1.03.02.01.	Organi e incarichi istituzionali dell'amministrazione	SCHITTULLI FRANCESCO	12/04/2018	525,10
1.	Spese correnti	1.03.02.01.	Organi e incarichi istituzionali dell'amministrazione	SCHITTULLI FRANCESCO	12/04/2018	693,35
1.	Spese correnti	1.03.02.01.	Organi e incarichi istituzionali dell'amministrazione	SCHITTULLI FRANCESCO	12/04/2018	305,55

TITOLO	TITOLO DESCRIZIONE	PdC Livello 4	Piano dei Conti Descrizione Livello 4	BENEFICIARI	DATA PAGAMENTO	IMPORTO PAGATO
1.	Spese correnti	1.03.02.01.	Organi e incarichi istituzionali dell'amministrazione	SCHITTULLI FRANCESCO	12/04/2018	678,94
1.	Spese correnti	1.03.02.01.	Organi e incarichi istituzionali dell'amministrazione	SCHITTULLI FRANCESCO	12/04/2018	116,00
1.	Spese correnti	1.03.02.01.	Organi e incarichi istituzionali dell'amministrazione	SCHITTULLI FRANCESCO	12/04/2018	94,19
1.	Spese correnti	1.03.02.01.	Organi e incarichi istituzionali dell'amministrazione	SCHITTULLI FRANCESCO	12/04/2018	40,37
1.	Spese correnti	1.03.02.01.	Organi e incarichi istituzionali dell'amministrazione	DE NARDIS ADRIANO	12/04/2018	2.537,60
1.	Spese correnti	1.03.02.16.	Servizi amministrativi	SDA EXPRESS COURIER S.P.A.	12/04/2018	78,82
1.	Spese correnti	1.03.02.19.	Servizi informatici e di telecomunicazioni	INAZ S.R.L. SOCIETA' UNIPERSONALE	12/04/2018	259,86
1.	Spese correnti	1.03.02.19.	Servizi informatici e di telecomunicazioni	UNIMATICA S.P.A.	12/04/2018	878,40
1.	Spese correnti	1.03.02.19.	Servizi informatici e di telecomunicazioni	ARUBA SPA	17/04/2018	61,00
2.	Spese in conto capitale	2.02.01.06.	Macchine per ufficio	SOLUZIONE UFFICIO SRL	17/04/2018	2.908,48
1.	Spese correnti	1.03.02.16.	Servizi amministrativi	ACTAINFO DI ADDARI IGINO SAS	17/04/2018	538,02
1.	Spese correnti	1.03.02.13.	Servizi ausiliari per il funzionamento dell'ente	EUROPULIMENTO S.A.S.	17/04/2018	905,24
1.	Spese correnti	1.03.02.13.	Servizi ausiliari per il funzionamento dell'ente	EUROPULIMENTO S.A.S.	17/04/2018	905,24
1.	Spese correnti	1.03.02.13.	Servizi ausiliari per il funzionamento dell'ente	EUROPULIMENTO S.A.S.	17/04/2018	905,24
1.	Spese correnti	1.03.02.10.	Consulenze	UNIONE ITALIANA DEI CIECHI E DEGLI IPOVEDENTI	17/04/2018	1.006,00
1.	Spese correnti	1.03.02.05.	Utenze e canoni	CONDOMINIO SORATTE via feronia	17/04/2018	89,09
1.	Spese correnti	1.03.02.05.	Utenze e canoni	TIM S.P.A.	17/04/2018	374,04
1.	Spese correnti	1.03.02.05.	Utenze e canoni	TIM S.P.A.	17/04/2018	3,98
1.	Spese correnti	1.03.02.05.	Utenze e canoni	TIM S.P.A.	17/04/2018	2,76
1.	Spese correnti	1.03.02.05.	Utenze e canoni	TIM S.P.A.	17/04/2018	18,32
1.	Spese correnti	1.03.02.09.	Manutenzione ordinaria e riparazioni	CONDOMINIO SORATTE via feronia	17/04/2018	97,36
1.	Spese correnti	1.03.02.09.	Manutenzione ordinaria e riparazioni	CONDOMINIO SORATTE via feronia	17/04/2018	97,36
1.	Spese correnti	1.03.02.09.	Manutenzione ordinaria e riparazioni	CONDOMINIO VIA ALESSANDRO TORLONIA, 15 ROMA	17/04/2018	706,00
1.	Spese correnti	1.03.02.09.	Manutenzione ordinaria e riparazioni	CONDOMINIO VIALE CERTOSA 42 MILANO	17/04/2018	716,23
1.	Spese correnti	1.03.02.05.	Utenze e canoni	ACEA ENERGIA S.P.A..	17/04/2018	591,41
1.	Spese correnti	1.03.02.05.	Utenze e canoni	ACEA ENERGIA S.P.A..	17/04/2018	487,00
1.	Spese correnti	1.03.02.05.	Utenze e canoni	ACEA ENERGIA S.P.A..	17/04/2018	526,23

TITOLO	TITOLO DESCRIZIONE	PdC Livello 4	Piano dei Conti Descrizione Livello 4	BENEFICIARI	DATA PAGAMENTO	IMPORTO PAGATO
1.	Spese correnti	1.03.02.04.	Acquisto di servizi per formazione e	AIDEM SRL	17/04/2018	270,00
1.	Spese correnti	1.03.02.04.	Acquisto di servizi per formazione e	CEFI INFORMATICA SRL	17/04/2018	380,00
1.	Spese correnti	1.03.02.02.	Rappresentanza, organizzazione eventi, pubblicità	WIND TELECOMUNICAZIONI S.P.A.	17/04/2018	8,25
1.	Spese correnti	1.03.02.05.	Utenze e canoni	ENI GAS E LUCE SPA	17/04/2018	676,39
1.	Spese correnti	1.03.02.02.	Rappresentanza, organizzazione eventi, pubblicità	WIND TELECOMUNICAZIONI S.P.A.	17/04/2018	169,16
1.	Spese correnti	1.03.02.02.	Rappresentanza, organizzazione eventi, pubblicità	SE.CO.A. SRL	17/04/2018	7.726,66
1.	Spese correnti	1.03.02.02.	Rappresentanza, organizzazione eventi, pubblicità	SE.CO.A. SRL	17/04/2018	7.726,66
1.	Spese correnti	1.03.02.01.	Organi e incarichi istituzionali dell'amministrazione	RADIOTAXI 3570 SOC. COOP.	17/04/2018	140,99
1.	Spese correnti	1.03.02.01.	Organi e incarichi istituzionali dell'amministrazione	RADIOTAXI 3570 SOC. COOP.	17/04/2018	363,17
1.	Spese correnti	1.03.02.07.	Utilizzo di beni di terzi	DE CATERINA STEFANIA	03/05/2018	320,71
1.	Spese correnti	1.03.02.07.	Utilizzo di beni di terzi	DE CATERINA STEFANIA	03/05/2018	320,71
1.	Spese correnti	1.03.02.18.	Servizi sanitari	GIANGRECO DANIELA	03/05/2018	198,00
1.	Spese correnti	1.03.02.18.	Servizi sanitari	ODORIFERO MARIA CARMEN	03/05/2018	112,80
1.	Spese correnti	1.03.02.18.	Servizi sanitari	SEZ. PROV. BARI - LEGA ITALIANA LOTTA CONTRO	03/05/2018	90,00
1.	Spese correnti	1.03.02.18.	Servizi sanitari	SEZ. PROV. BARLETTA ANDRIA TRANI LEGA ITALIANA	03/05/2018	112,80
1.	Spese correnti	1.03.02.18.	Servizi sanitari	BARALDI MARA	03/05/2018	81,00
1.	Spese correnti	1.03.02.18.	Servizi sanitari	SEZ. PROV. ORISTANO - LEGA ITALIANA LOTTA	03/05/2018	102,34
1.	Spese correnti	1.03.02.18.	Servizi sanitari	DIMICHINO GIUSEPPE	03/05/2018	107,40
1.	Spese correnti	1.03.02.18.	Servizi sanitari	Franchella Carmela	03/05/2018	249,76
1.	Spese correnti	1.03.02.18.	Servizi sanitari	GASPARINI NADIA	03/05/2018	112,50
1.	Spese correnti	1.03.02.18.	Servizi sanitari	GASPERAT ANNA LAURA	03/05/2018	25,80
2.	Spese in conto capitale	2.02.01.06.	Macchine per ufficio	ELTIME S.R.L.	03/05/2018	1.123,07
1.	Spese correnti	1.03.02.19.	Servizi informatici e di telecomunicazioni	MC LINK	07/05/2018	610,00
1.	Spese correnti	1.03.02.19.	Servizi informatici e di telecomunicazioni	MC LINK	07/05/2018	610,00
1.	Spese correnti	1.03.02.19.	Servizi informatici e di telecomunicazioni	INAZ S.R.L. SOCIETA' UNIPERSONALE	07/05/2018	413,02
1.	Spese correnti	1.03.02.18.	Servizi sanitari	CISALPINA TOURS S.P.A.	07/05/2018	34,77
1.	Spese correnti	1.03.02.18.	Servizi sanitari	CISALPINA TOURS S.P.A.	07/05/2018	1.201,22

TITOLO	TITOLO DESCRIZIONE	PdC Livello 4	Piano dei Conti Descrizione Livello 4	BENEFICIARI	DATA PAGAMENTO	IMPORTO PAGATO
1.	Spese correnti	1.03.02.18.	Servizi sanitari	CISALPINA TOURS S.P.A.	07/05/2018	218,36
1.	Spese correnti	1.03.02.18.	Servizi sanitari	CISALPINA TOURS S.P.A.	07/05/2018	858,92
1.	Spese correnti	1.03.02.18.	Servizi sanitari	CISALPINA TOURS S.P.A.	07/05/2018	20,74
1.	Spese correnti	1.03.02.18.	Servizi sanitari	CISALPINA TOURS S.P.A.	07/05/2018	10,37
1.	Spese correnti	1.03.02.05.	Utenze e canoni	TIM S.P.A.	07/05/2018	139,60
1.	Spese correnti	1.03.02.05.	Utenze e canoni	TIM S.P.A.	07/05/2018	108,99
1.	Spese correnti	1.03.02.05.	Utenze e canoni	TIM S.P.A.	07/05/2018	106,26
1.	Spese correnti	1.03.02.05.	Utenze e canoni	TIM S.P.A.	07/05/2018	76,68
1.	Spese correnti	1.03.02.05.	Utenze e canoni	TIM S.P.A.	07/05/2018	130,39
1.	Spese correnti	1.03.02.05.	Utenze e canoni	TIM S.P.A.	07/05/2018	107,51
1.	Spese correnti	1.03.02.05.	Utenze e canoni	TIM S.P.A.	07/05/2018	76,66
1.	Spese correnti	1.03.02.05.	Utenze e canoni	TIM S.P.A.	07/05/2018	637,61
1.	Spese correnti	1.03.02.13.	Servizi ausiliari per il funzionamento dell'ente	INAZ S.R.L. SOCIETA' UNIPERSONALE	07/05/2018	20,08
1.	Spese correnti	1.03.02.16.	Servizi amministrativi	SDA EXPRESS COURIER S.P.A.	07/05/2018	53,78
1.	Spese correnti	1.03.02.05.	Utenze e canoni	ACEA ENERGIA S.P.A..	07/05/2018	416,46
1.	Spese correnti	1.03.02.05.	Utenze e canoni	ACEA ENERGIA S.P.A..	07/05/2018	67,64
1.	Spese correnti	1.03.02.05.	Utenze e canoni	ACEA ENERGIA S.P.A..	07/05/2018	607,94
1.	Spese correnti	1.03.02.01.	Organi e incarichi istituzionali dell'amministrazione	IVS ITALIA S.P.A. A SOCIO UNICO	07/05/2018	50,00
1.	Spese correnti	1.03.02.01.	Organi e incarichi istituzionali dell'amministrazione	HOTEL FENIX SRL	07/05/2018	79,00
1.	Spese correnti	1.03.02.01.	Organi e incarichi istituzionali dell'amministrazione	HOTEL FENIX SRL	07/05/2018	79,00
1.	Spese correnti	1.03.02.01.	Organi e incarichi istituzionali dell'amministrazione	HOTEL FENIX SRL	07/05/2018	79,00
1.	Spese correnti	1.03.02.01.	Organi e incarichi istituzionali dell'amministrazione	SCHITTULLI FRANCESCO	07/05/2018	291,87
1.	Spese correnti	1.03.02.01.	Organi e incarichi istituzionali dell'amministrazione	SCHITTULLI FRANCESCO	07/05/2018	319,55
1.	Spese correnti	1.03.02.01.	Organi e incarichi istituzionali dell'amministrazione	SCHITTULLI FRANCESCO	07/05/2018	110,00
1.	Spese correnti	1.03.02.01.	Organi e incarichi istituzionali dell'amministrazione	SCHITTULLI FRANCESCO	07/05/2018	44,85
1.	Spese correnti	1.03.02.01.	Organi e incarichi istituzionali dell'amministrazione	SCHITTULLI FRANCESCO	07/05/2018	102,26
1.	Spese correnti	1.03.02.01.	Organi e incarichi istituzionali dell'amministrazione	SCHITTULLI FRANCESCO	07/05/2018	51,05

TITOLO	TITOLO DESCRIZIONE	PdC Livello 4	Piano dei Conti Descrizione Livello 4	BENEFICIARI	DATA PAGAMENTO	IMPORTO PAGATO
1.	Spese correnti	1.03.02.01.	Organi e incarichi istituzionali dell'amministrazione	CISALPINA TOURS S.P.A.	07/05/2018	72,00
1.	Spese correnti	1.03.02.01.	Organi e incarichi istituzionali dell'amministrazione	CISALPINA TOURS S.P.A.	07/05/2018	172,00
1.	Spese correnti	1.03.02.01.	Organi e incarichi istituzionali dell'amministrazione	CISALPINA TOURS S.P.A.	07/05/2018	2.184,24
1.	Spese correnti	1.03.02.01.	Organi e incarichi istituzionali dell'amministrazione	CISALPINA TOURS S.P.A.	07/05/2018	45,14
1.	Spese correnti	1.03.02.01.	Organi e incarichi istituzionali dell'amministrazione	CISALPINA TOURS S.P.A.	07/05/2018	80,52
1.	Spese correnti	1.03.02.01.	Organi e incarichi istituzionali dell'amministrazione	CISALPINA TOURS S.P.A.	07/05/2018	7,32
1.	Spese correnti	1.03.02.01.	Organi e incarichi istituzionali dell'amministrazione	CISALPINA TOURS S.P.A.	07/05/2018	20,74
1.	Spese correnti	1.03.02.01.	Organi e incarichi istituzionali dell'amministrazione	CISALPINA TOURS S.P.A.	07/05/2018	512,81
1.	Spese correnti	1.03.02.01.	Organi e incarichi istituzionali dell'amministrazione	CISALPINA TOURS S.P.A.	07/05/2018	984,21
1.	Spese correnti	1.03.02.01.	Organi e incarichi istituzionali dell'amministrazione	CISALPINA TOURS S.P.A.	07/05/2018	526,58
1.	Spese correnti	1.03.02.01.	Organi e incarichi istituzionali dell'amministrazione	CISALPINA TOURS S.P.A.	07/05/2018	262,00
1.	Spese correnti	1.03.02.01.	Organi e incarichi istituzionali dell'amministrazione	CISALPINA TOURS S.P.A.	07/05/2018	248,50
1.	Spese correnti	1.03.02.01.	Organi e incarichi istituzionali dell'amministrazione	CISALPINA TOURS S.P.A.	07/05/2018	231,19
1.	Spese correnti	1.03.02.01.	Organi e incarichi istituzionali dell'amministrazione	CISALPINA TOURS S.P.A.	07/05/2018	34,77
1.	Spese correnti	1.03.02.02.	Rappresentanza, organizzazione eventi, pubblicità	CISALPINA TOURS S.P.A.	07/05/2018	16,00
1.	Spese correnti	1.03.02.02.	Rappresentanza, organizzazione eventi, pubblicità	CISALPINA TOURS S.P.A.	07/05/2018	17,69
1.	Spese correnti	1.03.02.02.	Rappresentanza, organizzazione eventi, pubblicità	CISALPINA TOURS S.P.A.	07/05/2018	132,70
1.	Spese correnti	1.03.02.02.	Rappresentanza, organizzazione eventi, pubblicità	GESINF S.R.L.	07/05/2018	2.846,66
1.	Spese correnti	1.03.02.02.	Rappresentanza, organizzazione eventi, pubblicità	HOTEL FENIX SRL	07/05/2018	160,01
1.	Spese correnti	1.03.02.02.	Rappresentanza, organizzazione eventi, pubblicità	GESINF S.R.L.	07/05/2018	2.846,66
1.	Spese correnti	1.03.02.02.	Rappresentanza, organizzazione eventi, pubblicità	RADIOTAXI 3570 SOC. COOP.	18/05/2018	165,52
1.	Spese correnti	1.03.02.02.	Rappresentanza, organizzazione eventi, pubblicità	RADIOTAXI 3570 SOC. COOP.	18/05/2018	50,59
1.	Spese correnti	1.03.02.02.	Rappresentanza, organizzazione eventi, pubblicità	RADIOTAXI 3570 SOC. COOP.	18/05/2018	133,83
1.	Spese correnti	1.03.02.02.	Rappresentanza, organizzazione eventi, pubblicità	RADIOTAXI 3570 SOC. COOP.	18/05/2018	115,92
1.	Spese correnti	1.03.02.01.	Organi e incarichi istituzionali dell'amministrazione	RADIOTAXI 3570 SOC. COOP.	18/05/2018	137,19
1.	Spese correnti	1.03.02.01.	Organi e incarichi istituzionali dell'amministrazione	RADIOTAXI 3570 SOC. COOP.	18/05/2018	501,99
1.	Spese correnti	1.03.02.05.	Utenze e canoni	CONDOMINIO VIA NOMETANA 303	18/05/2018	1.032,00

TITOLO	TITOLO DESCRIZIONE	PdC Livello 4	Piano dei Conti Descrizione Livello 4	BENEFICIARI	DATA PAGAMENTO	IMPORTO PAGATO
1.	Spese correnti	1.03.02.02.	Rappresentanza, organizzazione eventi, pubblicità	SE.CO.A. SRL	18/05/2018	7.726,66
1.	Spese correnti	1.03.02.02.	Rappresentanza, organizzazione eventi, pubblicità	RCS MEDIAGROUP S.P.A. PUBBLICITA'	18/05/2018	2.866,99
1.	Spese correnti	1.03.02.02.	Rappresentanza, organizzazione eventi, pubblicità	RCS MEDIAGROUP S.P.A. PUBBLICITA'	18/05/2018	3.111,00
1.	Spese correnti	1.03.02.02.	Rappresentanza, organizzazione eventi, pubblicità	SOCIETA' PUBBLICITA' EDITORIALE SPA	18/05/2018	5.856,00
1.	Spese correnti	1.03.02.05.	Utenze e canoni	CONDOMINIO SORATTE via feronia	18/05/2018	54,82
1.	Spese correnti	1.03.02.05.	Utenze e canoni	CONDOMINIO SORATTE via feronia	18/05/2018	34,27
1.	Spese correnti	1.03.02.09.	Manutenzione ordinaria e riparazioni	Consorzio di bonifica dell'Emilia centrale	18/05/2018	16,43
1.	Spese correnti	1.03.02.09.	Manutenzione ordinaria e riparazioni	CONDOMINIO VIA NOMENTANA 303	18/05/2018	483,03
1.	Spese correnti	1.03.02.09.	Manutenzione ordinaria e riparazioni	CONDOMINIO VIA NOMENTANA 303	18/05/2018	1.480,97
1.	Spese correnti	1.03.02.09.	Manutenzione ordinaria e riparazioni	CONDOMINIO VIA NOMENTANA 303	18/05/2018	1.312,00
1.	Spese correnti	1.03.02.09.	Manutenzione ordinaria e riparazioni	CONDOMINIO VIA NOMENTANA 303	18/05/2018	1.312,00
1.	Spese correnti	1.03.02.09.	Manutenzione ordinaria e riparazioni	CONDOMINIO VIA PALERMO 17/A LADISPOLI (RM)	18/05/2018	185,91
1.	Spese correnti	1.03.02.02.	Rappresentanza, organizzazione eventi, pubblicità	CISALPINA TOURS S.P.A.	21/05/2018	20,74
1.	Spese correnti	1.03.02.02.	Rappresentanza, organizzazione eventi, pubblicità	CISALPINA TOURS S.P.A.	21/05/2018	438,07
1.	Spese correnti	1.03.02.02.	Rappresentanza, organizzazione eventi, pubblicità	CISALPINA TOURS S.P.A.	21/05/2018	10,37
1.	Spese correnti	1.03.02.01.	Organi e incarichi istituzionali dell'amministrazione	CISALPINA TOURS S.P.A.	21/05/2018	10,37
1.	Spese correnti	1.03.02.01.	Organi e incarichi istituzionali dell'amministrazione	CISALPINA TOURS S.P.A.	21/05/2018	150,90
1.	Spese correnti	1.03.02.01.	Organi e incarichi istituzionali dell'amministrazione	CISALPINA TOURS S.P.A.	21/05/2018	2,00
1.	Spese correnti	1.03.02.01.	Organi e incarichi istituzionali dell'amministrazione	CISALPINA TOURS S.P.A.	21/05/2018	629,56
1.	Spese correnti	1.03.02.01.	Organi e incarichi istituzionali dell'amministrazione	CISALPINA TOURS S.P.A.	21/05/2018	1.278,39
1.	Spese correnti	1.03.02.01.	Organi e incarichi istituzionali dell'amministrazione	CISALPINA TOURS S.P.A.	21/05/2018	393,64
1.	Spese correnti	1.03.02.01.	Organi e incarichi istituzionali dell'amministrazione	CISALPINA TOURS S.P.A.	21/05/2018	263,22
1.	Spese correnti	1.03.02.01.	Organi e incarichi istituzionali dell'amministrazione	CISALPINA TOURS S.P.A.	21/05/2018	189,71
1.	Spese correnti	1.03.02.01.	Organi e incarichi istituzionali dell'amministrazione	CISALPINA TOURS S.P.A.	21/05/2018	26,23
1.	Spese correnti	1.03.02.01.	Organi e incarichi istituzionali dell'amministrazione	CISALPINA TOURS S.P.A.	21/05/2018	18,30
1.	Spese correnti	1.03.02.01.	Organi e incarichi istituzionali dell'amministrazione	CISALPINA TOURS S.P.A.	21/05/2018	20,74
1.	Spese correnti	1.03.02.01.	Organi e incarichi istituzionali dell'amministrazione	CISALPINA TOURS S.P.A.	21/05/2018	139,80

TITOLO	TITOLO DESCRIZIONE	PdC Livello 4	Piano dei Conti Descrizione Livello 4	BENEFICIARI	DATA PAGAMENTO	IMPORTO PAGATO
1.	Spese correnti	1.03.02.01.	Organi e incarichi istituzionali dell'amministrazione	CISALPINA TOURS S.P.A.	21/05/2018	283,10
1.	Spese correnti	1.03.02.01.	Organi e incarichi istituzionali dell'amministrazione	CISALPINA TOURS S.P.A.	21/05/2018	108,00
1.	Spese correnti	1.03.02.18.	Servizi sanitari	CISALPINA TOURS S.P.A.	21/05/2018	321,83
1.	Spese correnti	1.03.02.18.	Servizi sanitari	CISALPINA TOURS S.P.A.	21/05/2018	231,37
1.	Spese correnti	1.03.02.18.	Servizi sanitari	CISALPINA TOURS S.P.A.	21/05/2018	214,00
1.	Spese correnti	1.03.02.18.	Servizi sanitari	CISALPINA TOURS S.P.A.	21/05/2018	172,00
1.	Spese correnti	1.03.02.18.	Servizi sanitari	CISALPINA TOURS S.P.A.	21/05/2018	10,37
1.	Spese correnti	1.03.02.18.	Servizi sanitari	CISALPINA TOURS S.P.A.	21/05/2018	7,32
1.	Spese correnti	1.03.02.18.	Servizi sanitari	CISALPINA TOURS S.P.A.	21/05/2018	7,32
1.	Spese correnti	1.03.02.18.	Servizi sanitari	CISALPINA TOURS S.P.A.	21/05/2018	10,37
1.	Spese correnti	1.03.02.18.	Servizi sanitari	SEZ. PROV. CAMPOBASSO - LEGA ITALIANA LOTTA	22/05/2018	48.000,00
1.	Spese correnti	1.03.02.18.	Servizi sanitari	SEZ. PROV. NAPOLI - LEGA ITALIANA LOTTA CONTRO	22/05/2018	39.000,00
1.	Spese correnti	1.03.02.18.	Servizi sanitari	SEZ. PROV. MILANO - LEGA ITALIANA LOTTA CONTRO	22/05/2018	48.000,00
1.	Spese correnti	1.03.02.18.	Servizi sanitari	SEZ. PROV. ROMA - LEGA ITALIANA LOTTA CONTRO	22/05/2018	48.000,00
1.	Spese correnti	1.03.02.18.	Servizi sanitari	SEZ. PROV. PARMA - LEGA ITALIANA LOTTA CONTRO	22/05/2018	48.000,00
1.	Spese correnti	1.03.02.02.	Rappresentanza, organizzazione eventi, pubblicità	GESINF S.R.L.	24/05/2018	2.846,66
1.	Spese correnti	1.03.02.02.	Rappresentanza, organizzazione eventi, pubblicità	PUBLICOM srl	24/05/2018	12.200,00
1.	Spese correnti	1.03.02.02.	Rappresentanza, organizzazione eventi, pubblicità	HEARST MAGAZINES ITALIA spa	24/05/2018	10.980,00
1.	Spese correnti	1.03.02.02.	Rappresentanza, organizzazione eventi, pubblicità	PIEMME S.P.A. Concessionaria Pubblicità	24/05/2018	26.840,00
1.	Spese correnti	1.03.02.02.	Rappresentanza, organizzazione eventi, pubblicità	PIEMME S.P.A. Concessionaria Pubblicità	24/05/2018	12.078,00
1.	Spese correnti	1.03.02.02.	Rappresentanza, organizzazione eventi, pubblicità	PIEMME S.P.A. Concessionaria Pubblicità	24/05/2018	36.600,00
1.	Spese correnti	1.03.02.09.	Manutenzione ordinaria e riparazioni	CONDOMINIO VIA ALESSANDRO TORLONIA, 15 ROMA	24/05/2018	706,00
1.	Spese correnti	1.03.02.16.	Servizi amministrativi	INTERACTIVE S.R.L.	24/05/2018	488,00
1.	Spese correnti	1.03.02.02.	Rappresentanza, organizzazione eventi, pubblicità	WIND TELECOMUNICAZIONI S.P.A.	24/05/2018	1.262,49
1.	Spese correnti	1.03.02.02.	Rappresentanza, organizzazione eventi, pubblicità	WIND TELECOMUNICAZIONI S.P.A.	29/05/2018	101,75
1.	Spese correnti	1.03.02.02.	Rappresentanza, organizzazione eventi, pubblicità	SDA EXPRESS COURIER S.P.A.	29/05/2018	2.365,00
1.	Spese correnti	1.03.02.02.	Rappresentanza, organizzazione eventi, pubblicità	SDA EXPRESS COURIER S.P.A.	29/05/2018	10.750,00

TITOLO	TITOLO DESCRIZIONE	PdC Livello 4	Piano dei Conti Descrizione Livello 4	BENEFICIARI	DATA PAGAMENTO	IMPORTO PAGATO
1.	Spese correnti	1.03.02.05.	Utenze e canoni	ACEA ENERGIA S.P.A..	29/05/2018	299,45
1.	Spese correnti	1.03.02.16.	Servizi amministrativi	SDA EXPRESS COURIER S.P.A.	29/05/2018	614,99
1.	Spese correnti	1.03.02.13.	Servizi ausiliari per il funzionamento dell'ente	INTERACTIVE S.R.L.	29/05/2018	854,00
1.	Spese correnti	1.03.02.13.	Servizi ausiliari per il funzionamento dell'ente	INTERACTIVE S.R.L.	29/05/2018	1.403,00
1.	Spese correnti	1.03.02.09.	Manutenzione ordinaria e riparazioni	INTERACTIVE S.R.L.	29/05/2018	549,00
1.	Spese correnti	1.03.02.09.	Manutenzione ordinaria e riparazioni	ELECTRA IMPIANTI DI A.CHIODI E U.MUNERONI	29/05/2018	317,20
1.	Spese correnti	1.03.02.07.	Utilizzo di beni di terzi	DE CATERINA STEFANIA	29/05/2018	328,93
1.	Spese correnti	1.03.02.07.	Utilizzo di beni di terzi	DE CATERINA STEFANIA	29/05/2018	4,28
1.	Spese correnti	1.03.02.02.	Rappresentanza, organizzazione eventi, pubblicità	P.A.M. SERVIZI SNC DI MINUTELLI PAOLO	29/05/2018	54.587,52
1.	Spese correnti	1.03.02.01.	Organi e incarichi istituzionali dell'amministrazione	HOTEL FENIX SRL	29/05/2018	96,00
1.	Spese correnti	1.03.02.01.	Organi e incarichi istituzionali dell'amministrazione	LAMADDALENA LEONARDO	29/05/2018	58,70
1.	Spese correnti	1.03.02.01.	Organi e incarichi istituzionali dell'amministrazione	LAMADDALENA LEONARDO	29/05/2018	97,70
1.	Spese correnti	1.03.02.19.	Servizi informatici e di telecomunicazioni	INTERACTIVE S.R.L.	29/05/2018	2.581,52
1.	Spese correnti	1.03.02.18.	Servizi sanitari	CAMERA DI COMMERCIO ROMA	30/05/2018	2.616,60
1.	Spese correnti	1.03.02.16.	Servizi amministrativi	CENTRO DI MEDIAZIONE S.R.L.	30/05/2018	48,80
1.	Spese correnti	1.03.02.16.	Servizi amministrativi	MONTE DEI PASCHI DI SIENA SPA	06/06/2018	6,75
1.	Spese correnti	1.03.02.16.	Servizi amministrativi	MONTE DEI PASCHI DI SIENA SPA	06/06/2018	1,50
1.	Spese correnti	1.03.02.18.	Servizi sanitari	AB COMUNICAZIONI S.R.L.	06/06/2018	21.986,17
1.	Spese correnti	1.03.02.18.	Servizi sanitari	CISALPINA TOURS S.P.A.	06/06/2018	354,28
1.	Spese correnti	1.03.02.18.	Servizi sanitari	CISALPINA TOURS S.P.A.	06/06/2018	14,03
1.	Spese correnti	1.03.02.18.	Servizi sanitari	AB COMUNICAZIONI S.R.L.	06/06/2018	21.986,17
1.	Spese correnti	1.03.02.18.	Servizi sanitari	CISALPINA TOURS S.P.A.	06/06/2018	30,00
1.	Spese correnti	1.03.02.19.	Servizi informatici e di telecomunicazioni	GESINF S.R.L.	06/06/2018	549,00
1.	Spese correnti	1.03.02.01.	Organi e incarichi istituzionali dell'amministrazione	IVS ITALIA S.P.A. A SOCIO UNICO	06/06/2018	50,00
1.	Spese correnti	1.03.02.01.	Organi e incarichi istituzionali dell'amministrazione	VALICENTI ROSA	06/06/2018	278,10
1.	Spese correnti	1.03.02.01.	Organi e incarichi istituzionali dell'amministrazione	MINISTERO ECONOMIA E FINANZE	06/06/2018	1.809,72
1.	Spese correnti	1.03.02.01.	Organi e incarichi istituzionali dell'amministrazione	LAMADDALENA LEONARDO	06/06/2018	2.148,71

TITOLO	TITOLO DESCRIZIONE	PdC Livello 4	Piano dei Conti Descrizione Livello 4	BENEFICIARI	DATA PAGAMENTO	IMPORTO PAGATO
1.	Spese correnti	1.03.02.01.	Organi e incarichi istituzionali dell'amministrazione	HOTEL FENIX SRL	06/06/2018	75,00
1.	Spese correnti	1.03.02.01.	Organi e incarichi istituzionali dell'amministrazione	RADIOTAXI 3570 SOC. COOP.	06/06/2018	715,06
1.	Spese correnti	1.03.01.02.	Altri beni di consumo	GECAL SPA	06/06/2018	3.001,20
1.	Spese correnti	1.03.02.02.	Rappresentanza, organizzazione eventi, pubblicità	IL SOLE 24 ORE SPA	06/06/2018	9.342,32
1.	Spese correnti	1.03.02.02.	Rappresentanza, organizzazione eventi, pubblicità	RADIOTAXI 3570 SOC. COOP.	06/06/2018	79,02
1.	Spese correnti	1.03.02.02.	Rappresentanza, organizzazione eventi, pubblicità	RADIOTAXI 3570 SOC. COOP.	06/06/2018	30,50
1.	Spese correnti	1.03.02.01.	Organi e incarichi istituzionali dell'amministrazione	CISALPINA TOURS S.P.A.	06/06/2018	91,00
1.	Spese correnti	1.03.02.01.	Organi e incarichi istituzionali dell'amministrazione	CISALPINA TOURS S.P.A.	06/06/2018	164,60
1.	Spese correnti	1.03.02.01.	Organi e incarichi istituzionali dell'amministrazione	CISALPINA TOURS S.P.A.	06/06/2018	95,16
1.	Spese correnti	1.03.02.01.	Organi e incarichi istituzionali dell'amministrazione	CISALPINA TOURS S.P.A.	06/06/2018	145,00
1.	Spese correnti	1.03.02.01.	Organi e incarichi istituzionali dell'amministrazione	CISALPINA TOURS S.P.A.	06/06/2018	533,28
1.	Spese correnti	1.03.02.01.	Organi e incarichi istituzionali dell'amministrazione	CISALPINA TOURS S.P.A.	06/06/2018	1.949,01
1.	Spese correnti	1.03.02.01.	Organi e incarichi istituzionali dell'amministrazione	CISALPINA TOURS S.P.A.	06/06/2018	10,37
1.	Spese correnti	1.03.02.01.	Organi e incarichi istituzionali dell'amministrazione	CISALPINA TOURS S.P.A.	06/06/2018	164,09
1.	Spese correnti	1.03.02.01.	Organi e incarichi istituzionali dell'amministrazione	CISALPINA TOURS S.P.A.	06/06/2018	7,32
1.	Spese correnti	1.03.02.01.	Organi e incarichi istituzionali dell'amministrazione	CISALPINA TOURS S.P.A.	06/06/2018	909,73
1.	Spese correnti	1.03.02.09.	Manutenzione ordinaria e riparazioni	CONDOMINIO VIA NOMETANA 303	06/06/2018	1.964,00
1.	Spese correnti	1.03.02.13.	Servizi ausiliari per il funzionamento dell'ente	EUROPULIMENTO S.A.S.	06/06/2018	905,24
1.	Spese correnti	1.03.02.05.	Utenze e canoni	ENI GAS E LUCE SPA	06/06/2018	415,58
1.	Spese correnti	1.03.02.05.	Utenze e canoni	ACEA ENERGIA S.P.A..	06/06/2018	506,60
1.	Spese correnti	1.03.02.02.	Rappresentanza, organizzazione eventi, pubblicità	SE.CO.A. SRL	06/06/2018	7.726,66
1.	Spese correnti	1.03.02.02.	Rappresentanza, organizzazione eventi, pubblicità	WIND TELECOMUNICAZIONI S.P.A.	06/06/2018	473,01
1.	Spese correnti	1.03.02.05.	Utenze e canoni	BANCA FARMACTORING S.P.A.	20/06/2018	14,03
1.	Spese correnti	1.03.02.07.	Utilizzo di beni di terzi	DE CATERINA STEFANIA	20/06/2018	328,93
1.	Spese correnti	1.03.02.18.	Servizi sanitari	SEZ. PROV. TRIESTE - LEGA ITALIANA LOTTA CONTRO	20/06/2018	28.800,00
1.	Spese correnti	1.03.02.18.	Servizi sanitari	SEZ. PROV. FROSINONE - LEGA ITALIANA LOTTA	20/06/2018	48.000,00
1.	Spese correnti	1.03.02.18.	Servizi sanitari	SEZ. PROV. GORIZIA - LEGA ITALIANA LOTTA CONTRO	20/06/2018	48.000,00

TITOLO	TITOLO DESCRIZIONE	PdC Livello 4	Piano dei Conti Descrizione Livello 4	BENEFICIARI	DATA PAGAMENTO	IMPORTO PAGATO
1.	Spese correnti	1.03.02.18.	Servizi sanitari	SEZ. PROV. BIELLA - LEGA ITALIANA LOTTA CONTRO	20/06/2018	48.000,00
1.	Spese correnti	1.03.02.18.	Servizi sanitari	SEZ. PROV. CROTONE - LEGA ITALIANA LOTTA	20/06/2018	47.580,00
1.	Spese correnti	1.03.02.18.	Servizi sanitari	SEZ. PROV. ALESSANDRIA - LEGA ITALIANA LOTTA	20/06/2018	24.000,00
1.	Spese correnti	1.03.02.18.	Servizi sanitari	SEZ. PROV. ASCOLI PICENO - LEGA ITALIANA LOTTA	20/06/2018	45.000,00
1.	Spese correnti	1.03.02.18.	Servizi sanitari	LEO ERMANN0	21/06/2018	314,90
1.	Spese correnti	1.03.02.18.	Servizi sanitari	AB COMUNICAZIONI S.R.L.	21/06/2018	21.986,17
1.	Spese correnti	1.03.02.18.	Servizi sanitari	CHIAPPETTA GENNARO	21/06/2018	131,20
1.	Spese correnti	1.03.02.18.	Servizi sanitari	BARONE CARLO ANTONIO	21/06/2018	116,50
1.	Spese correnti	1.03.02.13.	Servizi ausiliari per il funzionamento dell'ente	EUROPULIMENTO S.A.S.	21/06/2018	905,24
1.	Spese correnti	1.03.02.05.	Utenze e canoni	ACEA ENERGIA S.P.A..	21/06/2018	315,27
1.	Spese correnti	1.03.02.05.	Utenze e canoni	ACEA ENERGIA S.P.A..	21/06/2018	69,35
1.	Spese correnti	1.03.02.05.	Utenze e canoni	CONDOMINIO SORATTE via feronia	21/06/2018	89,09
1.	Spese correnti	1.03.02.02.	Rappresentanza, organizzazione eventi, pubblicità	GESINF S.R.L.	21/06/2018	2.846,66
1.	Spese correnti	1.03.02.18.	Servizi sanitari	CAMERA DI COMMERCIO ROMA	26/06/2018	-2.616,60
1.	Spese correnti	1.03.02.18.	Servizi sanitari	CAMERA DI COMMERCIO ROMA	09/07/2018	2.616,60
1.	Spese correnti	1.03.02.18.	Servizi sanitari	SEZ. PROV. AGRIGENTO - LEGA ITALIANA LOTTA	09/07/2018	363,79
1.	Spese correnti	1.03.02.18.	Servizi sanitari	GIOLITTI CATERING S.R.L.	09/07/2018	3.036,00
1.	Spese correnti	1.03.02.18.	Servizi sanitari	HOTEL FENIX SRL	09/07/2018	581,00
1.	Spese correnti	1.03.02.19.	Servizi informatici e di telecomunicazioni	MC LINK	09/07/2018	610,00
1.	Spese correnti	1.03.02.02.	Rappresentanza, organizzazione eventi, pubblicità	A. MANZONI & C. SPA	09/07/2018	29.890,00
1.	Spese correnti	1.03.02.02.	Rappresentanza, organizzazione eventi, pubblicità	ADVERTISING S.R.L.	09/07/2018	41.480,00
1.	Spese correnti	1.03.02.02.	Rappresentanza, organizzazione eventi, pubblicità	ADVERTISING S.R.L.	09/07/2018	7.320,00
1.	Spese correnti	1.03.02.02.	Rappresentanza, organizzazione eventi, pubblicità	IL SOLE 24 ORE SPA	09/07/2018	11.415,89
1.	Spese correnti	1.03.02.02.	Rappresentanza, organizzazione eventi, pubblicità	HICMOBILE SRL	09/07/2018	11.651,00
1.	Spese correnti	1.03.02.01.	Organi e incarichi istituzionali dell'amministrazione	DE NARDIS ADRIANO	09/07/2018	2.537,60
1.	Spese correnti	1.03.02.01.	Organi e incarichi istituzionali dell'amministrazione	BOLOGNA LUCIANO	09/07/2018	2.089,91
1.	Spese correnti	1.03.02.01.	Organi e incarichi istituzionali dell'amministrazione	SCHITTULLI FRANCESCO	09/07/2018	44,85

TITOLO	TITOLO DESCRIZIONE	PdC Livello 4	Piano dei Conti Descrizione Livello 4	BENEFICIARI	DATA PAGAMENTO	IMPORTO PAGATO
1.	Spese correnti	1.03.02.01.	Organi e incarichi istituzionali dell'amministrazione	SCHITTULLI FRANCESCO	09/07/2018	116,00
1.	Spese correnti	1.03.02.01.	Organi e incarichi istituzionali dell'amministrazione	SCHITTULLI FRANCESCO	09/07/2018	122,59
1.	Spese correnti	1.03.02.01.	Organi e incarichi istituzionali dell'amministrazione	SCHITTULLI FRANCESCO	09/07/2018	25,42
1.	Spese correnti	1.03.02.01.	Organi e incarichi istituzionali dell'amministrazione	SCHITTULLI FRANCESCO	09/07/2018	110,00
1.	Spese correnti	1.03.02.01.	Organi e incarichi istituzionali dell'amministrazione	SCHITTULLI FRANCESCO	09/07/2018	122,00
1.	Spese correnti	1.03.02.01.	Organi e incarichi istituzionali dell'amministrazione	SCHITTULLI FRANCESCO	09/07/2018	146,50
1.	Spese correnti	1.03.02.01.	Organi e incarichi istituzionali dell'amministrazione	SCHITTULLI FRANCESCO	09/07/2018	252,50
1.	Spese correnti	1.03.02.01.	Organi e incarichi istituzionali dell'amministrazione	SEZ. PROV. BIELLA - LEGA ITALIANA LOTTA CONTRO	09/07/2018	219,50
1.	Spese correnti	1.03.02.01.	Organi e incarichi istituzionali dell'amministrazione	SEZ. PROV. BOLOGNA - LEGA ITALIANA LOTTA	09/07/2018	99,65
1.	Spese correnti	1.03.02.05.	Utenze e canoni	ACEA ENERGIA S.P.A..	09/07/2018	498,14
1.	Spese correnti	1.03.02.02.	Rappresentanza, organizzazione eventi, pubblicità	SEZ. PROV. MILANO - LEGA ITALIANA LOTTA CONTRO	09/07/2018	300,24
1.	Spese correnti	1.03.02.02.	Rappresentanza, organizzazione eventi, pubblicità	SEZ. PROV. MILANO - LEGA ITALIANA LOTTA CONTRO	09/07/2018	188,00
1.	Spese correnti	1.03.02.02.	Rappresentanza, organizzazione eventi, pubblicità	SEZ. PROV. MILANO - LEGA ITALIANA LOTTA CONTRO	09/07/2018	188,47
1.	Spese correnti	1.03.02.02.	Rappresentanza, organizzazione eventi, pubblicità	SEZ. PROV. MILANO - LEGA ITALIANA LOTTA CONTRO	09/07/2018	170,53
1.	Spese correnti	1.03.02.02.	Rappresentanza, organizzazione eventi, pubblicità	SE.CO.A. SRL	09/07/2018	7.726,66
1.	Spese correnti	1.03.02.13.	Servizi ausiliari per il funzionamento dell'ente	EUROPULIMENTO S.A.S.	09/07/2018	346,48
1.	Spese correnti	1.03.02.09.	Manutenzione ordinaria e riparazioni	ELTIME S.R.L.	09/07/2018	811,30
1.	Spese correnti	1.03.02.16.	Servizi amministrativi	SDA EXPRESS COURIER S.P.A.	09/07/2018	92,16
1.	Spese correnti	1.03.02.16.	Servizi amministrativi	SDA EXPRESS COURIER S.P.A.	09/07/2018	7,08
1.	Spese correnti	1.03.02.05.	Utenze e canoni	TIM S.P.A.	09/07/2018	278,95
1.	Spese correnti	1.03.02.05.	Utenze e canoni	TIM S.P.A.	09/07/2018	591,03
1.	Spese correnti	1.03.02.05.	Utenze e canoni	TIM S.P.A.	09/07/2018	201,56
1.	Spese correnti	1.03.02.05.	Utenze e canoni	TIM S.P.A.	09/07/2018	219,07
1.	Spese correnti	1.03.02.05.	Utenze e canoni	TIM S.P.A.	09/07/2018	183,81
1.	Spese correnti	1.03.02.05.	Utenze e canoni	TIM S.P.A.	09/07/2018	165,40
1.	Spese correnti	1.03.02.05.	Utenze e canoni	TIM S.P.A.	09/07/2018	114,84
1.	Spese correnti	1.03.02.05.	Utenze e canoni	TIM S.P.A.	09/07/2018	109,56

TITOLO	TITOLO DESCRIZIONE	PdC Livello 4	Piano dei Conti Descrizione Livello 4	BENEFICIARI	DATA PAGAMENTO	IMPORTO PAGATO
1.	Spese correnti	1.03.02.09.	Manutenzione ordinaria e riparazioni	CONDOMINIO VIA PALERMO 17/A LADISPOLI (RM)	09/07/2018	185,91
1.	Spese correnti	1.03.02.09.	Manutenzione ordinaria e riparazioni	CONDOMINIO VIA PALERMO 17/A LADISPOLI (RM)	09/07/2018	185,91
1.	Spese correnti	1.03.02.09.	Manutenzione ordinaria e riparazioni	CONDOMINIO VIALE CERTOSA 42 MILANO	09/07/2018	247,77
1.	Spese correnti	1.03.02.09.	Manutenzione ordinaria e riparazioni	CONDOMINIO VIALE CERTOSA 42 MILANO	09/07/2018	332,23
1.	Spese correnti	1.03.02.09.	Manutenzione ordinaria e riparazioni	CONDOMINIO FOGLIANI	09/07/2018	38,13
1.	Spese correnti	1.03.02.09.	Manutenzione ordinaria e riparazioni	CONDOMINIO FOGLIANI	09/07/2018	38,13
1.	Spese correnti	1.03.02.09.	Manutenzione ordinaria e riparazioni	CONDOMINIO FOGLIANI	09/07/2018	38,13
1.	Spese correnti	1.03.02.09.	Manutenzione ordinaria e riparazioni	CONDOMINIO FOGLIANI	09/07/2018	38,13
1.	Spese correnti	1.03.02.02.	Rappresentanza, organizzazione eventi, pubblicità	SEZ. PROV. BARI - LEGA ITALIANA LOTTA CONTRO	11/07/2018	4.000,00
1.	Spese correnti	1.03.02.02.	Rappresentanza, organizzazione eventi, pubblicità	TORINO FRANCESCO	19/07/2018	1.215,57
1.	Spese correnti	1.03.02.16.	Servizi amministrativi	MONTE DEI PASCHI DI SIENA SPA	30/07/2018	1,50
1.	Spese correnti	1.03.02.13.	Servizi ausiliari per il funzionamento dell'ente	CISALPINA TOURS S.P.A.	30/07/2018	7,20
1.	Spese correnti	1.03.02.01.	Organi e incarichi istituzionali dell'amministrazione	CISALPINA TOURS S.P.A.	30/07/2018	277,20
1.	Spese correnti	1.03.02.01.	Organi e incarichi istituzionali dell'amministrazione	CISALPINA TOURS S.P.A.	30/07/2018	352,20
1.	Spese correnti	1.03.02.02.	Rappresentanza, organizzazione eventi, pubblicità	CISALPINA TOURS S.P.A.	30/07/2018	248,00
1.	Spese correnti	1.03.02.02.	Rappresentanza, organizzazione eventi, pubblicità	AGENZIA DELLE ENTRATE-RISCOSSIONE	01/08/2018	13.600,00
1.	Spese correnti	1.03.02.02.	Rappresentanza, organizzazione eventi, pubblicità	IL SOLE 24 ORE SPA	01/08/2018	24.897,15
1.	Spese correnti	1.03.02.02.	Rappresentanza, organizzazione eventi, pubblicità	OPEN SPACE PUBBLICITA' S.R.L.	01/08/2018	48.678,00
1.	Spese correnti	1.03.02.02.	Rappresentanza, organizzazione eventi, pubblicità	FONO VI.PI ITALIA SPA	01/08/2018	9.760,00
1.	Spese correnti	1.03.02.02.	Rappresentanza, organizzazione eventi, pubblicità	RADIOTAXI 3570 SOC. COOP.	01/08/2018	29,74
1.	Spese correnti	1.03.02.02.	Rappresentanza, organizzazione eventi, pubblicità	RADIOTAXI 3570 SOC. COOP.	01/08/2018	27,14
1.	Spese correnti	1.03.02.02.	Rappresentanza, organizzazione eventi, pubblicità	A. MANZONI & C. SPA	01/08/2018	48.678,00
1.	Spese correnti	1.03.02.02.	Rappresentanza, organizzazione eventi, pubblicità	GESINF S.R.L.	01/08/2018	2.846,66
1.	Spese correnti	1.03.02.02.	Rappresentanza, organizzazione eventi, pubblicità	A. MANZONI & C. SPA	01/08/2018	39.650,00
1.	Spese correnti	1.03.02.02.	Rappresentanza, organizzazione eventi, pubblicità	RCS MEDIAGROUP S.P.A. PUBBLICITA'	01/08/2018	2.074,00
1.	Spese correnti	1.03.02.02.	Rappresentanza, organizzazione eventi, pubblicità	RCS MEDIAGROUP S.P.A. PUBBLICITA'	01/08/2018	24.155,88
1.	Spese correnti	1.03.02.01.	Organi e incarichi istituzionali dell'amministrazione	SEZ. PROV. BOLOGNA - LEGA ITALIANA LOTTA	01/08/2018	92,40

TITOLO	TITOLO DESCRIZIONE	PdC Livello 4	Piano dei Conti Descrizione Livello 4	BENEFICIARI	DATA PAGAMENTO	IMPORTO PAGATO
1.	Spese correnti	1.03.02.01.	Organi e incarichi istituzionali dell'amministrazione	RADIOTAXI 3570 SOC. COOP.	01/08/2018	309,77
1.	Spese correnti	1.03.02.01.	Organi e incarichi istituzionali dell'amministrazione	SCHITTULLI FRANCESCO	01/08/2018	101,66
1.	Spese correnti	1.03.02.01.	Organi e incarichi istituzionali dell'amministrazione	SCHITTULLI FRANCESCO	01/08/2018	110,00
1.	Spese correnti	1.03.02.01.	Organi e incarichi istituzionali dell'amministrazione	SCHITTULLI FRANCESCO	01/08/2018	143,15
1.	Spese correnti	1.03.02.01.	Organi e incarichi istituzionali dell'amministrazione	SCHITTULLI FRANCESCO	01/08/2018	69,60
1.	Spese correnti	1.03.02.01.	Organi e incarichi istituzionali dell'amministrazione	SCHITTULLI FRANCESCO	01/08/2018	34,31
1.	Spese correnti	1.03.02.01.	Organi e incarichi istituzionali dell'amministrazione	SCHITTULLI FRANCESCO	01/08/2018	195,18
1.	Spese correnti	1.03.02.01.	Organi e incarichi istituzionali dell'amministrazione	SCHITTULLI FRANCESCO	01/08/2018	232,00
1.	Spese correnti	1.03.02.13.	Servizi ausiliari per il funzionamento dell'ente	AGENZIA DELLE ENTRATE DEMANIO	01/08/2018	1.692,00
1.	Spese correnti	1.03.02.16.	Servizi amministrativi	SDA EXPRESS COURIER S.P.A.	01/08/2018	48,03
1.	Spese correnti	1.03.02.02.	Rappresentanza, organizzazione eventi, pubblicità	WOLTERS KLUWER ITALIA SRL	01/08/2018	2.440,00
1.	Spese correnti	1.03.02.02.	Rappresentanza, organizzazione eventi, pubblicità	WIND TELECOMUNICAZIONI S.P.A.	01/08/2018	2.131,47
1.	Spese correnti	1.03.02.02.	Rappresentanza, organizzazione eventi, pubblicità	WIND TELECOMUNICAZIONI S.P.A.	01/08/2018	1.371,62
1.	Spese correnti	1.03.02.05.	Utenze e canoni	MARCHE MULTISERVIZI FALCONARA S.R.L.	01/08/2018	64,50
1.	Spese correnti	1.03.02.05.	Utenze e canoni	MARCHE MULTISERVIZI SPA	01/08/2018	21,29
1.	Spese correnti	1.03.02.05.	Utenze e canoni	MARCHE MULTISERVIZI SPA	01/08/2018	21,29
1.	Spese correnti	1.03.02.05.	Utenze e canoni	MARCHE MULTISERVIZI SPA	01/08/2018	21,29
1.	Spese correnti	1.03.02.05.	Utenze e canoni	ACEA ENERGIA S.P.A..	01/08/2018	476,97
1.	Spese correnti	1.03.02.02.	Rappresentanza, organizzazione eventi, pubblicità	Russotti Gestioni Hotels S.p.a. Marriott Hotel	01/08/2018	13.500,00
1.	Spese correnti	1.03.02.02.	Rappresentanza, organizzazione eventi, pubblicità	SE.CO.A. SRL	01/08/2018	7.726,66
1.	Spese correnti	1.03.02.02.	Rappresentanza, organizzazione eventi, pubblicità	VISIBILIA S.R.L.	01/08/2018	6.325,00
1.	Spese correnti	1.03.02.02.	Rappresentanza, organizzazione eventi, pubblicità	VISIBILIA S.R.L.	01/08/2018	202,00
1.	Spese correnti	1.03.02.18.	Servizi sanitari	RCS MEDIAGROUP S.P.A. PUBBLICITA'	01/08/2018	15.555,00
1.	Spese correnti	1.03.02.18.	Servizi sanitari	RCS MEDIAGROUP S.P.A. PUBBLICITA'	01/08/2018	9.760,00
1.	Spese correnti	1.03.02.18.	Servizi sanitari	A. MANZONI & C. SPA	01/08/2018	8.723,00
1.	Spese correnti	1.03.02.18.	Servizi sanitari	GEMMAGRAF 2007 S.R.L.	01/08/2018	800,00
1.	Spese correnti	1.03.02.18.	Servizi sanitari	GEMMAGRAF 2007 S.R.L.	01/08/2018	26.352,00

TITOLO	TITOLO DESCRIZIONE	PdC Livello 4	Piano dei Conti Descrizione Livello 4	BENEFICIARI	DATA PAGAMENTO	IMPORTO PAGATO
1.	Spese correnti	1.03.02.18.	Servizi sanitari	GEMMAGRAF 2007 S.R.L.	01/08/2018	292,80
1.	Spese correnti	1.03.02.18.	Servizi sanitari	SEZ. PROV. TREVISO - LEGA ITALIANA LOTTA	03/08/2018	1.200,00
1.	Spese correnti	1.03.02.18.	Servizi sanitari	SEZ. PROV. REGGIO EMILIA - LEGA ITALIANA LOTTA	03/08/2018	31.500,00
1.	Spese correnti	1.03.02.18.	Servizi sanitari	SEZ. PROV. FERRARA - LEGA ITALIANA LOTTA	03/08/2018	1.200,00
1.	Spese correnti	1.03.02.18.	Servizi sanitari	SEZ. PROV. FIRENZE - LEGA ITALIANA LOTTA TUMORI	03/08/2018	1.200,00
1.	Spese correnti	1.03.02.18.	Servizi sanitari	SEZ. PROV. ISERNIA - LEGA ITALIANA LOTTA CONTRO	03/08/2018	1.200,00
1.	Spese correnti	1.03.02.18.	Servizi sanitari	SEZ. PROV. ROMA - LEGA ITALIANA LOTTA CONTRO	03/08/2018	1.200,00
1.	Spese correnti	1.03.02.18.	Servizi sanitari	SEZ. PROV. PIACENZA - LEGA ITALIANA LOTTA	03/08/2018	1.200,00
1.	Spese correnti	1.03.02.18.	Servizi sanitari	SEZ. PROV. MILANO - LEGA ITALIANA LOTTA CONTRO	03/08/2018	3.000,00
1.	Spese correnti	1.03.02.18.	Servizi sanitari	SEZ. PROV. ORISTANO - LEGA ITALIANA LOTTA	03/08/2018	1.200,00
1.	Spese correnti	1.03.02.18.	Servizi sanitari	AB COMUNICAZIONI S.R.L.	03/08/2018	21.986,17
1.	Spese correnti	1.03.02.18.	Servizi sanitari	SEZ. PROV. BOLOGNA - LEGA ITALIANA LOTTA	03/08/2018	1.200,00
1.	Spese correnti	1.03.02.18.	Servizi sanitari	SEZ. PROV. BIELLA - LEGA ITALIANA LOTTA CONTRO	03/08/2018	1.200,00
1.	Spese correnti	1.03.02.18.	Servizi sanitari	SEZ. PROV. CAMPOBASSO - LEGA ITALIANA LOTTA	03/08/2018	3.000,00
1.	Spese correnti	1.03.02.18.	Servizi sanitari	PAGLIARULO ARCANGELO	03/08/2018	353,00
1.	Spese correnti	1.03.02.18.	Servizi sanitari	PAGLIARULO ARCANGELO	03/08/2018	398,37
1.	Spese correnti	1.03.02.18.	Servizi sanitari	SEZ. PROV. AGRIGENTO - LEGA ITALIANA LOTTA	03/08/2018	1.200,00
1.	Spese correnti	1.03.02.18.	Servizi sanitari	SEZ. PROV. BARLETTA ANDRIA TRANI LEGA ITALIANA	03/08/2018	1.200,00
1.	Spese correnti	1.03.02.18.	Servizi sanitari	SEZ. PROV. BARI - LEGA ITALIANA LOTTA CONTRO	03/08/2018	1.200,00
1.	Spese correnti	1.03.02.18.	Servizi sanitari	SEZ. PROV. ASCOLI PICENO - LEGA ITALIANA LOTTA	03/08/2018	3.000,00
1.	Spese correnti	1.03.02.18.	Servizi sanitari	SEZ. PROV. GENOVA - LEGA ITALIANA LOTTA	03/08/2018	1.200,00
1.	Spese correnti	1.03.02.18.	Servizi sanitari	SEZ. PROV. BOLZANO - LEGA ITALIANA LOTTA	03/08/2018	1.200,00
1.	Spese correnti	1.03.02.18.	Servizi sanitari	ZAGONEL VITTORINA	03/08/2018	17,00
1.	Spese correnti	1.03.02.02.	Rappresentanza, organizzazione eventi, pubblicità	WIND TELECOMUNICAZIONI S.P.A.	03/08/2018	636,78
1.	Spese correnti	1.03.02.05.	Utenze e canoni	ACEA ENERGIA S.P.A..	03/08/2018	436,89
1.	Spese correnti	1.03.02.16.	Servizi amministrativi	SDA EXPRESS COURIER S.P.A.	03/08/2018	87,07
1.	Spese correnti	1.03.02.13.	Servizi ausiliari per il funzionamento dell'ente	EUROPULIMENTO S.A.S.	03/08/2018	905,24

TITOLO	TITOLO DESCRIZIONE	PdC Livello 4	Piano dei Conti Descrizione Livello 4	BENEFICIARI	DATA PAGAMENTO	IMPORTO PAGATO
1.	Spese correnti	1.03.02.10.	Consulenze	GIORGI GIORGIO	03/08/2018	1.634,75
1.	Spese correnti	1.03.02.10.	Consulenze	GIORGI GIORGIO	03/08/2018	672,55
1.	Spese correnti	1.03.02.10.	Consulenze	VACCARO FRANCESCO	03/08/2018	1.903,20
1.	Spese correnti	1.03.02.09.	Manutenzione ordinaria e riparazioni	CONDOMINIO VIA ALESSANDRO TORLONIA, 15 ROMA	03/08/2018	702,00
1.	Spese correnti	1.03.02.09.	Manutenzione ordinaria e riparazioni	CONDOMINIO VIA ALESSANDRO TORLONIA, 15 ROMA	03/08/2018	702,00
1.	Spese correnti	1.03.02.09.	Manutenzione ordinaria e riparazioni	CONDOMINIO VIALE CERTOSA 42 MILANO	03/08/2018	143,00
1.	Spese correnti	1.03.02.07.	Utilizzo di beni di terzi	DE CATERINA STEFANIA	03/08/2018	328,93
1.	Spese correnti	1.03.02.07.	Utilizzo di beni di terzi	DE CATERINA STEFANIA	03/08/2018	328,93
1.	Spese correnti	1.03.02.01.	Organi e incarichi istituzionali dell'amministrazione	SCHITTULLI FRANCESCO	03/08/2018	46,55
1.	Spese correnti	1.03.02.01.	Organi e incarichi istituzionali dell'amministrazione	SCHITTULLI FRANCESCO	03/08/2018	110,00
1.	Spese correnti	1.03.02.01.	Organi e incarichi istituzionali dell'amministrazione	DE NARDIS ADRIANO	03/08/2018	161,07
1.	Spese correnti	1.03.02.02.	Rappresentanza, organizzazione eventi, pubblicità	CISALPINA TOURS S.P.A.	31/08/2018	11,09
1.	Spese correnti	1.03.02.02.	Rappresentanza, organizzazione eventi, pubblicità	CISALPINA TOURS S.P.A.	31/08/2018	7,39
1.	Spese correnti	1.03.02.02.	Rappresentanza, organizzazione eventi, pubblicità	CISALPINA TOURS S.P.A.	31/08/2018	10,48
1.	Spese correnti	1.03.02.01.	Organi e incarichi istituzionali dell'amministrazione	CISALPINA TOURS S.P.A.	31/08/2018	10,48
1.	Spese correnti	1.03.02.01.	Organi e incarichi istituzionali dell'amministrazione	CISALPINA TOURS S.P.A.	31/08/2018	22,18
1.	Spese correnti	1.03.02.01.	Organi e incarichi istituzionali dell'amministrazione	CISALPINA TOURS S.P.A.	31/08/2018	2.416,13
1.	Spese correnti	1.03.02.01.	Organi e incarichi istituzionali dell'amministrazione	CISALPINA TOURS S.P.A.	31/08/2018	282,52
1.	Spese correnti	1.03.02.01.	Organi e incarichi istituzionali dell'amministrazione	CISALPINA TOURS S.P.A.	31/08/2018	173,81
1.	Spese correnti	1.03.02.18.	Servizi sanitari	CISALPINA TOURS S.P.A.	31/08/2018	10,48
1.	Spese correnti	1.03.02.18.	Servizi sanitari	CISALPINA TOURS S.P.A.	31/08/2018	218,07
1.	Spese correnti	1.03.02.07.	Utilizzo di beni di terzi	DE CATERINA STEFANIA	03/09/2018	328,93
1.	Spese correnti	1.03.02.13.	Servizi ausiliari per il funzionamento dell'ente	EUROPULIMENTO S.A.S.	03/09/2018	905,24
1.	Spese correnti	1.03.02.18.	Servizi sanitari	SEZ. PROV. VERCELLI - LEGA ITALIANA LOTTA	11/09/2018	1.000,00
1.	Spese correnti	1.03.02.18.	Servizi sanitari	SEZ. PROV. VERONA - LEGA ITALIANA LOTTA	11/09/2018	700,00
1.	Spese correnti	1.03.02.18.	Servizi sanitari	SEZ. PROV. TRIESTE - LEGA ITALIANA LOTTA CONTRO	11/09/2018	1.500,00
1.	Spese correnti	1.03.02.18.	Servizi sanitari	SEZ. PROV. REGGIO EMILIA - LEGA ITALIANA LOTTA	11/09/2018	700,00

TITOLO	TITOLO DESCRIZIONE	PdC Livello 4	Piano dei Conti Descrizione Livello 4	BENEFICIARI	DATA PAGAMENTO	IMPORTO PAGATO
1.	Spese correnti	1.03.02.18.	Servizi sanitari	SEZ. PROV. UDINE - LEGA ITALIANA LOTTA CONTRO	11/09/2018	1.000,00
1.	Spese correnti	1.03.02.18.	Servizi sanitari	SEZ. PROV. PISTOIA - LEGA ITALIANA LOTTA CONTRO	11/09/2018	1.000,00
1.	Spese correnti	1.03.02.18.	Servizi sanitari	SEZ. PROV. RAGUSA - LEGA ITALIANA LOTTA	11/09/2018	700,00
1.	Spese correnti	1.03.02.18.	Servizi sanitari	SEZ. PROV. REGGIO CALABRIA - LEGA ITALIANA	11/09/2018	1.000,00
1.	Spese correnti	1.03.02.18.	Servizi sanitari	SEZ. PROV. TRAPANI - LEGA ITALIANA LOTTA	11/09/2018	700,00
1.	Spese correnti	1.03.02.18.	Servizi sanitari	SEZ. PROV. TRENTO - LEGA ITALIANA LOTTA CONTRO	11/09/2018	700,00
1.	Spese correnti	1.03.02.18.	Servizi sanitari	SEZ. PROV. MODENA - LEGA ITALIANA LOTTA	11/09/2018	700,00
1.	Spese correnti	1.03.02.18.	Servizi sanitari	SEZ. PROV. TERAMO - LEGA ITALIANA LOTTA	11/09/2018	700,00
1.	Spese correnti	1.03.02.18.	Servizi sanitari	SEZ. PROV. TERNI - LEGA ITALIANA LOTTA CONTRO	11/09/2018	500,00
1.	Spese correnti	1.03.02.18.	Servizi sanitari	SEZ. PROV. PALERMO - LEGA ITALIANA LOTTA	11/09/2018	1.500,00
1.	Spese correnti	1.03.02.18.	Servizi sanitari	SEZ. PROV. NAPOLI - LEGA ITALIANA LOTTA CONTRO	11/09/2018	700,00
1.	Spese correnti	1.03.02.18.	Servizi sanitari	SEZ. PROV. NAPOLI - LEGA ITALIANA LOTTA CONTRO	11/09/2018	15.680,00
1.	Spese correnti	1.03.02.18.	Servizi sanitari	SEZ. PROV. MILANO - LEGA ITALIANA LOTTA CONTRO	11/09/2018	28.800,00
1.	Spese correnti	1.03.02.18.	Servizi sanitari	SEZ. PROV. MILANO - LEGA ITALIANA LOTTA CONTRO	11/09/2018	700,00
1.	Spese correnti	1.03.02.18.	Servizi sanitari	SEZ. PROV. SASSARI - LEGA ITALIANA LOTTA	11/09/2018	700,00
1.	Spese correnti	1.03.02.18.	Servizi sanitari	SEZ. PROV. LATINA - LEGA ITALIANA LOTTA CONTRO	11/09/2018	1.500,00
1.	Spese correnti	1.03.02.18.	Servizi sanitari	SEZ. PROV. LECCE - LEGA ITALIANA LOTTA CONTRO	11/09/2018	28.800,00
1.	Spese correnti	1.03.02.18.	Servizi sanitari	SEZ. PROV. LECCO - LEGA ITALIANA LOTTA CONTRO	11/09/2018	700,00
1.	Spese correnti	1.03.02.18.	Servizi sanitari	SEZ. PROV. FIRENZE - LEGA ITALIANA LOTTA TUMORI	11/09/2018	1.500,00
1.	Spese correnti	1.03.02.18.	Servizi sanitari	SEZ. PROV. IMPERIA - LEGA ITALIANA LOTTA CONTRO	11/09/2018	700,00
1.	Spese correnti	1.03.02.18.	Servizi sanitari	SEZ. PROV. FOGGIA - LEGA ITALIANA LOTTA CONTRO	11/09/2018	1.000,00
1.	Spese correnti	1.03.02.18.	Servizi sanitari	SEZ. PROV. GENOVA - LEGA ITALIANA LOTTA	11/09/2018	1.500,00
1.	Spese correnti	1.03.02.18.	Servizi sanitari	SEZ. PROV. GENOVA - LEGA ITALIANA LOTTA	11/09/2018	27.200,00
1.	Spese correnti	1.03.02.18.	Servizi sanitari	SEZ. PROV. FERRARA - LEGA ITALIANA LOTTA	11/09/2018	500,00
1.	Spese correnti	1.03.02.18.	Servizi sanitari	SEZ. PROV. FERRARA - LEGA ITALIANA LOTTA	11/09/2018	20.460,00
1.	Spese correnti	1.03.02.18.	Servizi sanitari	SEZ. PROV. ASTI - LEGA ITALIANA LOTTA CONTRO	11/09/2018	500,00
1.	Spese correnti	1.03.02.18.	Servizi sanitari	SEZ. PROV. AVELLINO - LEGA ITALIANA LOTTA	11/09/2018	2.000,00

TITOLO	TITOLO DESCRIZIONE	PdC Livello 4	Piano dei Conti Descrizione Livello 4	BENEFICIARI	DATA PAGAMENTO	IMPORTO PAGATO
1.	Spese correnti	1.03.02.18.	Servizi sanitari	SEZ. PROV. CASERTA - LEGA ITALIANA LOTTA	11/09/2018	1.500,00
1.	Spese correnti	1.03.02.18.	Servizi sanitari	SEZ. PROV. CASERTA - LEGA ITALIANA LOTTA	11/09/2018	15.252,00
1.	Spese correnti	1.03.02.18.	Servizi sanitari	SEZ. PROV. BARLETTA ANDRIA TRANI LEGA ITALIANA	11/09/2018	1.000,00
1.	Spese correnti	1.03.02.18.	Servizi sanitari	SEZ. PROV. BENEVENTO - LEGA ITALIANA LOTTA	11/09/2018	500,00
1.	Spese correnti	1.03.02.18.	Servizi sanitari	SEZ. PROV. ANCONA - LEGA ITALIANA LOTTA	11/09/2018	500,00
1.	Spese correnti	1.03.02.18.	Servizi sanitari	SEZ. PROV. BARI - LEGA ITALIANA LOTTA CONTRO	11/09/2018	700,00
1.	Spese correnti	1.03.02.18.	Servizi sanitari	SEZ. PROV. COMO - LEGA ITALIANA LOTTA CONTRO	11/09/2018	2.000,00
1.	Spese correnti	1.03.02.18.	Servizi sanitari	SEZ. PROV. COSENZA - LEGA ITALIANA LOTTA	11/09/2018	1.000,00
1.	Spese correnti	1.03.02.18.	Servizi sanitari	SEZ. PROV. CAMPOBASSO - LEGA ITALIANA LOTTA	11/09/2018	1.000,00
1.	Spese correnti	1.03.02.18.	Servizi sanitari	SEZ. PROV. BOLOGNA - LEGA ITALIANA LOTTA	11/09/2018	500,00
1.	Spese correnti	1.03.02.18.	Servizi sanitari	SEZ. PROV. BIELLA - LEGA ITALIANA LOTTA CONTRO	11/09/2018	1.000,00
1.	Spese correnti	1.03.02.18.	Servizi sanitari	SEZ. PROV. BIELLA - LEGA ITALIANA LOTTA CONTRO	11/09/2018	13.598,79
1.	Spese correnti	1.03.02.18.	Servizi sanitari	SEZ. PROV. FIRENZE - LEGA ITALIANA LOTTA CONTRO	11/09/2018	28.800,00
1.	Spese correnti	1.03.02.18.	Servizi sanitari	SEZ. PROV. CROTONE - LEGA ITALIANA LOTTA	11/09/2018	700,00
1.	Spese correnti	1.03.02.19.	Servizi informatici e di telecomunicazioni	MC LINK	14/09/2018	610,00
1.	Spese correnti	1.03.02.19.	Servizi informatici e di telecomunicazioni	MC LINK	14/09/2018	146,40
1.	Spese correnti	1.03.02.13.	Servizi ausiliari per il funzionamento dell'ente	EUROPULIMENTO S.A.S.	14/09/2018	905,24
1.	Spese correnti	1.03.02.05.	Utenze e canoni	TIM S.P.A.	14/09/2018	203,75
1.	Spese correnti	1.03.02.05.	Utenze e canoni	TIM S.P.A.	14/09/2018	200,85
1.	Spese correnti	1.03.02.05.	Utenze e canoni	TIM S.P.A.	14/09/2018	522,68
1.	Spese correnti	1.03.02.05.	Utenze e canoni	TIM S.P.A.	14/09/2018	218,18
1.	Spese correnti	1.03.02.05.	Utenze e canoni	TIM S.P.A.	14/09/2018	278,16
1.	Spese correnti	1.03.02.05.	Utenze e canoni	TIM S.P.A.	14/09/2018	119,38
1.	Spese correnti	1.03.02.05.	Utenze e canoni	TIM S.P.A.	14/09/2018	149,10
1.	Spese correnti	1.03.02.05.	Utenze e canoni	TIM S.P.A.	14/09/2018	114,47
1.	Spese correnti	1.03.02.09.	Manutenzione ordinaria e riparazioni	CONDOMINIO VIALE CERTOSA 42 MILANO	14/09/2018	143,00
1.	Spese correnti	1.03.02.05.	Utenze e canoni	ACEA ENERGIA S.P.A..	14/09/2018	716,27

TITOLO	TITOLO DESCRIZIONE	PdC Livello 4	Piano dei Conti Descrizione Livello 4	BENEFICIARI	DATA PAGAMENTO	IMPORTO PAGATO
1.	Spese correnti	1.03.02.05.	Utenze e canoni	ACEA ENERGIA S.P.A..	14/09/2018	65,41
1.	Spese correnti	1.03.02.05.	Utenze e canoni	ACEA ENERGIA S.P.A..	14/09/2018	547,84
1.	Spese correnti	1.03.02.02.	Rappresentanza, organizzazione eventi, pubblicità	WIND TELECOMUNICAZIONI S.P.A.	14/09/2018	186,38
1.	Spese correnti	1.03.02.02.	Rappresentanza, organizzazione eventi, pubblicità	SE.CO.A. SRL	14/09/2018	7.726,66
1.	Spese correnti	1.03.02.02.	Rappresentanza, organizzazione eventi, pubblicità	GESINF S.R.L.	14/09/2018	2.846,66
1.	Spese correnti	1.03.02.02.	Rappresentanza, organizzazione eventi, pubblicità	GESINF S.R.L.	14/09/2018	2.846,66
1.	Spese correnti	1.03.02.01.	Organi e incarichi istituzionali dell'amministrazione	HOTEL FENIX SRL	14/09/2018	83,00
1.	Spese correnti	1.03.02.01.	Organi e incarichi istituzionali dell'amministrazione	HOTEL FENIX SRL	14/09/2018	83,00
1.	Spese correnti	1.03.02.10.	Consulenze	AGENZIA NAZIONALE PER I SERVIZI SANITARI	19/09/2018	3.737,50
1.	Spese correnti	1.03.02.09.	Manutenzione ordinaria e riparazioni	ELECTRA IMPIANTI DI A.CHIODI E U.MUNERONI	19/09/2018	1.317,60
1.	Spese correnti	1.03.02.16.	Servizi amministrativi	SDA EXPRESS COURIER S.P.A.	19/09/2018	15,30
1.	Spese correnti	1.04.01.01.	Trasferimenti correnti a Amministrazioni Centrali	MINISTERO ECONOMIA E FINANZE	20/09/2018	16.687,73
1.	Spese correnti	1.03.02.01.	Organi e incarichi istituzionali dell'amministrazione	CISALPINA TOURS S.P.A.	25/09/2018	386,82
1.	Spese correnti	1.03.02.01.	Organi e incarichi istituzionali dell'amministrazione	CISALPINA TOURS S.P.A.	25/09/2018	168,50
1.	Spese correnti	1.03.02.01.	Organi e incarichi istituzionali dell'amministrazione	CISALPINA TOURS S.P.A.	25/09/2018	79,90
1.	Spese correnti	1.03.02.02.	Rappresentanza, organizzazione eventi, pubblicità	CISALPINA TOURS S.P.A.	25/09/2018	87,50
1.	Spese correnti	1.03.02.02.	Rappresentanza, organizzazione eventi, pubblicità	CISALPINA TOURS S.P.A.	25/09/2018	721,35
1.	Spese correnti	1.03.02.02.	Rappresentanza, organizzazione eventi, pubblicità	CISALPINA TOURS S.P.A.	25/09/2018	7,39
1.	Spese correnti	1.03.02.02.	Rappresentanza, organizzazione eventi, pubblicità	CISALPINA TOURS S.P.A.	25/09/2018	1.531,50
1.	Spese correnti	1.03.02.02.	Rappresentanza, organizzazione eventi, pubblicità	CISALPINA TOURS S.P.A.	25/09/2018	89,00
1.	Spese correnti	1.03.02.01.	Organi e incarichi istituzionali dell'amministrazione	CISALPINA TOURS S.P.A.	25/09/2018	307,36
1.	Spese correnti	1.03.02.01.	Organi e incarichi istituzionali dell'amministrazione	CISALPINA TOURS S.P.A.	25/09/2018	113,42
1.	Spese correnti	1.03.02.01.	Organi e incarichi istituzionali dell'amministrazione	CISALPINA TOURS S.P.A.	25/09/2018	11,09
1.	Spese correnti	1.03.02.01.	Organi e incarichi istituzionali dell'amministrazione	CISALPINA TOURS S.P.A.	25/09/2018	10,48
1.	Spese correnti	1.03.02.02.	Rappresentanza, organizzazione eventi, pubblicità	ASSOCIATION OF EUROPEAN CANCER LEAGUES ECL	25/09/2018	14.500,00
1.	Spese correnti	1.03.02.01.	Organi e incarichi istituzionali dell'amministrazione	DE NARDIS ADRIANO	28/09/2018	2.537,60
1.	Spese correnti	1.03.02.01.	Organi e incarichi istituzionali dell'amministrazione	DE NARDIS ADRIANO	28/09/2018	-2.537,60

TITOLO	TITOLO DESCRIZIONE	PdC Livello 4	Piano dei Conti Descrizione Livello 4	BENEFICIARI	DATA PAGAMENTO	IMPORTO PAGATO
1.	Spese correnti	1.03.02.01.	Organi e incarichi istituzionali dell'amministrazione	DE NARDIS ADRIANO	28/09/2018	2.080,00
1.	Spese correnti	1.03.02.10.	Consulenze	AGENZIA NAZIONALE PER I SERVIZI SANITARI	28/09/2018	3.412,50
1.	Spese correnti	1.03.02.05.	Utenze e canoni	ACEA ENERGIA S.P.A..	28/09/2018	488,83
1.	Spese correnti	1.03.02.18.	Servizi sanitari	SEZ. PROV. LUCCA - LEGA ITALIANA LOTTA CONTRO	28/09/2018	700,00
1.	Spese correnti	1.03.02.18.	Servizi sanitari	SEZ. PROV. ROMA - LEGA ITALIANA LOTTA CONTRO	28/09/2018	1.500,00
1.	Spese correnti	1.10.04.01.	Premi di assicurazione contro i danni	ASSICURAZIONI GENERALI S.P.A.	10/10/2018	1.992,00
1.	Spese correnti	1.10.04.01.	Premi di assicurazione contro i danni	ASSICURAZIONI GENERALI S.P.A.	10/10/2018	1.287,00
1.	Spese correnti	1.03.02.02.	Rappresentanza, organizzazione eventi, pubblicità	WOLTERS KLUWER ITALIA SRL	10/10/2018	46.360,00
1.	Spese correnti	1.03.02.05.	Utenze e canoni	CONDOMINIO SORATTE via feronia	10/10/2018	89,11
1.	Spese correnti	1.03.02.05.	Utenze e canoni	CONDOMINIO VIA NOMENTANA 303	10/10/2018	1.032,00
1.	Spese correnti	1.03.02.05.	Utenze e canoni	CONDOMINIO VIA NOMENTANA 303	10/10/2018	1.032,00
1.	Spese correnti	1.03.02.09.	Manutenzione ordinaria e riparazioni	CONDOMINIO VIA NOMENTANA 303	10/10/2018	2.121,00
1.	Spese correnti	1.03.02.09.	Manutenzione ordinaria e riparazioni	CONDOMINIO SORATTE via feronia	10/10/2018	97,36
1.	Spese correnti	1.03.02.09.	Manutenzione ordinaria e riparazioni	THESIS IMPIANTI S.P.A.	10/10/2018	305,00
1.	Spese correnti	1.03.02.09.	Manutenzione ordinaria e riparazioni	CONDOMINIO VIALE CERTOSA 42 MILANO	10/10/2018	482,00
1.	Spese correnti	1.03.02.02.	Rappresentanza, organizzazione eventi, pubblicità	AB COMUNICAZIONI S.R.L.	10/10/2018	45.140,00
1.	Spese correnti	1.03.02.02.	Rappresentanza, organizzazione eventi, pubblicità	GESINF S.R.L.	15/10/2018	2.846,66
1.	Spese correnti	1.03.02.02.	Rappresentanza, organizzazione eventi, pubblicità	RADIOTAXI 3570 SOC. COOP.	15/10/2018	38,64
1.	Spese correnti	1.03.02.01.	Organi e incarichi istituzionali dell'amministrazione	DE NARDIS ADRIANO	15/10/2018	457,60
1.	Spese correnti	1.03.02.01.	Organi e incarichi istituzionali dell'amministrazione	HOTEL FENIX SRL	15/10/2018	150,00
1.	Spese correnti	1.03.02.01.	Organi e incarichi istituzionali dell'amministrazione	RADIOTAXI 3570 SOC. COOP.	15/10/2018	348,74
1.	Spese correnti	1.03.02.01.	Organi e incarichi istituzionali dell'amministrazione	RADIOTAXI 3570 SOC. COOP.	15/10/2018	15,84
1.	Spese correnti	1.03.02.01.	Organi e incarichi istituzionali dell'amministrazione	MINISTERO ECONOMIA E FINANZE	15/10/2018	1.809,72
1.	Spese correnti	1.03.02.01.	Organi e incarichi istituzionali dell'amministrazione	VALICENTI ROSA	15/10/2018	92,70
1.	Spese correnti	1.03.02.16.	Servizi amministrativi	SDA EXPRESS COURIER S.P.A.	15/10/2018	15,32
1.	Spese correnti	1.03.02.13.	Servizi ausiliari per il funzionamento dell'ente	EUROPULIMENTO S.A.S.	15/10/2018	905,24
1.	Spese correnti	1.03.02.05.	Utenze e canoni	ACEA ENERGIA S.P.A..	15/10/2018	395,01

TITOLO	TITOLO DESCRIZIONE	PdC Livello 4	Piano dei Conti Descrizione Livello 4	BENEFICIARI	DATA PAGAMENTO	IMPORTO PAGATO
1.	Spese correnti	1.03.02.02.	Rappresentanza, organizzazione eventi, pubblicità	SE.CO.A. SRL	15/10/2018	7.726,66
1.	Spese correnti	1.03.02.02.	Rappresentanza, organizzazione eventi, pubblicità	WIND TELECOMUNICAZIONI S.P.A.	15/10/2018	169,71
1.	Spese correnti	1.03.02.18.	Servizi sanitari	SEZ. PROV. CATANIA - LEGA ITALIANA LOTTA	15/10/2018	500,00
1.	Spese correnti	1.03.02.10.	Consulenze	MASOTTI GIULIO	18/10/2018	4.110,63
1.	Spese correnti	1.03.02.01.	Organi e incarichi istituzionali dell'amministrazione	SCHITTULLI FRANCESCO	19/10/2018	110,00
1.	Spese correnti	1.03.02.01.	Organi e incarichi istituzionali dell'amministrazione	SCHITTULLI FRANCESCO	19/10/2018	140,55
1.	Spese correnti	1.03.02.01.	Organi e incarichi istituzionali dell'amministrazione	SCHITTULLI FRANCESCO	19/10/2018	110,73
1.	Spese correnti	1.03.02.01.	Organi e incarichi istituzionali dell'amministrazione	SCHITTULLI FRANCESCO	19/10/2018	339,22
1.	Spese correnti	1.03.02.01.	Organi e incarichi istituzionali dell'amministrazione	SCHITTULLI FRANCESCO	19/10/2018	110,00
1.	Spese correnti	1.03.02.01.	Organi e incarichi istituzionali dell'amministrazione	SCHITTULLI FRANCESCO	19/10/2018	172,72
1.	Spese correnti	1.03.02.01.	Organi e incarichi istituzionali dell'amministrazione	SCHITTULLI FRANCESCO	19/10/2018	207,81
1.	Spese correnti	1.03.02.01.	Organi e incarichi istituzionali dell'amministrazione	LAMADDALENA LEONARDO	19/10/2018	1.972,29
1.	Spese correnti	1.03.02.01.	Organi e incarichi istituzionali dell'amministrazione	PLAZA VIAGGI SRL	19/10/2018	1.447,73
1.	Spese correnti	1.03.02.01.	Organi e incarichi istituzionali dell'amministrazione	PLAZA VIAGGI SRL	19/10/2018	265,00
1.	Spese correnti	1.03.02.01.	Organi e incarichi istituzionali dell'amministrazione	PLAZA VIAGGI SRL	06/11/2018	61,48
1.	Spese correnti	1.03.02.01.	Organi e incarichi istituzionali dell'amministrazione	RADIOTAXI 3570 SOC. COOP.	06/11/2018	185,60
1.	Spese correnti	1.03.02.01.	Organi e incarichi istituzionali dell'amministrazione	RADIOTAXI 3570 SOC. COOP.	06/11/2018	363,61
1.	Spese correnti	1.03.02.01.	Organi e incarichi istituzionali dell'amministrazione	PLAZA VIAGGI SRL	06/11/2018	13,67
1.	Spese correnti	1.03.02.01.	Organi e incarichi istituzionali dell'amministrazione	PLAZA VIAGGI SRL	06/11/2018	6,83
1.	Spese correnti	1.03.02.01.	Organi e incarichi istituzionali dell'amministrazione	PLAZA VIAGGI SRL	06/11/2018	37,58
1.	Spese correnti	1.03.02.01.	Organi e incarichi istituzionali dell'amministrazione	PLAZA VIAGGI SRL	06/11/2018	17,08
1.	Spese correnti	1.03.02.01.	Organi e incarichi istituzionali dell'amministrazione	PLAZA VIAGGI SRL	06/11/2018	13,67
1.	Spese correnti	1.03.02.01.	Organi e incarichi istituzionali dell'amministrazione	PLAZA VIAGGI SRL	06/11/2018	6,32
1.	Spese correnti	1.03.02.02.	Rappresentanza, organizzazione eventi, pubblicità	RADIOTAXI 3570 SOC. COOP.	06/11/2018	24,96
1.	Spese correnti	1.03.02.02.	Rappresentanza, organizzazione eventi, pubblicità	PLAZA VIAGGI SRL	06/11/2018	61,99
1.	Spese correnti	1.03.02.02.	Rappresentanza, organizzazione eventi, pubblicità	RADIOTAXI 3570 SOC. COOP.	06/11/2018	142,19
1.	Spese correnti	1.03.02.02.	Rappresentanza, organizzazione eventi, pubblicità	RADIOTAXI 3570 SOC. COOP.	06/11/2018	90,10

TITOLO	TITOLO DESCRIZIONE	PdC Livello 4	Piano dei Conti Descrizione Livello 4	BENEFICIARI	DATA PAGAMENTO	IMPORTO PAGATO
1.	Spese correnti	1.03.02.02.	Rappresentanza, organizzazione eventi, pubblicità	RADIOTAXI 3570 SOC. COOP.	06/11/2018	64,15
1.	Spese correnti	1.03.02.10.	Consulenze	VACCARO FRANCESCO	06/11/2018	1.268,80
1.	Spese correnti	1.03.02.16.	Servizi amministrativi	SDA EXPRESS COURIER S.P.A.	06/11/2018	166,60
1.	Spese correnti	1.03.02.09.	Manutenzione ordinaria e riparazioni	CONDOMINIO VIALE CERTOSA 42 MILANO	06/11/2018	148,00
1.	Spese correnti	1.03.02.05.	Utenze e canoni	TIM S.P.A.	06/11/2018	162,83
1.	Spese correnti	1.03.02.05.	Utenze e canoni	TIM S.P.A.	06/11/2018	217,16
1.	Spese correnti	1.03.02.02.	Rappresentanza, organizzazione eventi, pubblicità	SE.CO.A. SRL	06/11/2018	7.726,66
1.	Spese correnti	1.03.02.05.	Utenze e canoni	ACEA ENERGIA S.P.A..	06/11/2018	439,21
1.	Spese correnti	1.03.02.05.	Utenze e canoni	ACEA ENERGIA S.P.A..	06/11/2018	62,06
1.	Spese correnti	1.03.02.05.	Utenze e canoni	TIM S.P.A.	06/11/2018	525,22
1.	Spese correnti	1.03.02.05.	Utenze e canoni	TIM S.P.A.	06/11/2018	278,16
1.	Spese correnti	1.03.02.05.	Utenze e canoni	TIM S.P.A.	06/11/2018	109,56
1.	Spese correnti	1.03.02.05.	Utenze e canoni	TIM S.P.A.	06/11/2018	187,81
1.	Spese correnti	1.03.02.05.	Utenze e canoni	TIM S.P.A.	06/11/2018	109,56
1.	Spese correnti	1.03.02.18.	Servizi sanitari	SEZ. PROV. SIRACUSA - LEGA ITALIANA LOTTA	06/11/2018	2.000,00
1.	Spese correnti	1.10.04.01.	Premi di assicurazione contro i danni	ASSICURAZIONI GENERALI S.P.A.	06/11/2018	1.000,00
1.	Spese correnti	1.10.04.01.	Premi di assicurazione contro i danni	ASSICURAZIONI GENERALI S.P.A.	06/11/2018	1.000,00
1.	Spese correnti	1.10.04.01.	Premi di assicurazione contro i danni	ASSICURAZIONI GENERALI S.P.A.	06/11/2018	383,50
1.	Spese correnti	1.03.02.18.	Servizi sanitari	AB COMUNICAZIONI S.R.L.	20/11/2018	4.381,90
1.	Spese correnti	1.03.02.18.	Servizi sanitari	AB COMUNICAZIONI S.R.L.	20/11/2018	17.604,27
1.	Spese correnti	1.03.02.02.	Rappresentanza, organizzazione eventi, pubblicità	TORINO FRANCESCO	20/11/2018	832,00
1.	Spese correnti	1.03.02.07.	Utilizzo di beni di terzi	DE CATERINA STEFANIA	20/11/2018	328,93
1.	Spese correnti	1.03.02.07.	Utilizzo di beni di terzi	DE CATERINA STEFANIA	20/11/2018	328,93
1.	Spese correnti	1.03.02.09.	Manutenzione ordinaria e riparazioni	CONDOMINIO VIA ALESSANDRO TORLONIA, 15 ROMA	20/11/2018	702,00
1.	Spese correnti	1.03.02.01.	Organi e incarichi istituzionali dell'amministrazione	HOTEL FENIX SRL	20/11/2018	83,00
1.	Spese correnti	1.03.02.01.	Organi e incarichi istituzionali dell'amministrazione	HOTEL FENIX SRL	20/11/2018	83,00
1.	Spese correnti	1.03.01.02.	Altri beni di consumo	GEMMAGRAF 2007 S.R.L.	26/11/2018	253,76

TITOLO	TITOLO DESCRIZIONE	PdC Livello 4	Piano dei Conti Descrizione Livello 4	BENEFICIARI	DATA PAGAMENTO	IMPORTO PAGATO
1.	Spese correnti	1.03.02.02.	Rappresentanza, organizzazione eventi, pubblicità	GEMMAGRAF 2007 S.R.L.	26/11/2018	36.972,10
1.	Spese correnti	1.03.02.02.	Rappresentanza, organizzazione eventi, pubblicità	GEMMAGRAF 2007 S.R.L.	26/11/2018	9.760,00
1.	Spese correnti	1.03.02.02.	Rappresentanza, organizzazione eventi, pubblicità	GEMMAGRAF 2007 S.R.L.	26/11/2018	585,60
1.	Spese correnti	1.03.02.02.	Rappresentanza, organizzazione eventi, pubblicità	PUBLICOM srl	26/11/2018	6.100,00
1.	Spese correnti	1.03.02.02.	Rappresentanza, organizzazione eventi, pubblicità	AB COMUNICAZIONI S.R.L.	26/11/2018	4.580,00
1.	Spese correnti	1.03.02.02.	Rappresentanza, organizzazione eventi, pubblicità	AB COMUNICAZIONI S.R.L.	26/11/2018	1.520,00
1.	Spese correnti	1.03.02.01.	Organi e incarichi istituzionali dell'amministrazione	BOLOGNA LUCIANO	26/11/2018	1.972,29
1.	Spese correnti	1.03.02.09.	Manutenzione ordinaria e riparazioni	CONDOMINIO SORATTE via feronia	26/11/2018	14,09
1.	Spese correnti	1.03.02.09.	Manutenzione ordinaria e riparazioni	CONDOMINIO SORATTE via feronia	26/11/2018	83,27
1.	Spese correnti	1.03.02.13.	Servizi ausiliari per il funzionamento dell'ente	EUROPULIMENTO S.A.S.	26/11/2018	905,24
1.	Spese correnti	1.03.02.05.	Utenze e canoni	ACEA ENERGIA S.P.A..	26/11/2018	453,82
1.	Spese correnti	1.03.02.05.	Utenze e canoni	CONDOMINIO VIA NOMETANA 303	26/11/2018	1.032,00
1.	Spese correnti	1.03.02.05.	Utenze e canoni	ENI GAS E LUCE SPA	26/11/2018	101,13
1.	Spese correnti	1.03.02.02.	Rappresentanza, organizzazione eventi, pubblicità	WIND TELECOMUNICAZIONI S.P.A.	26/11/2018	302,23
1.	Spese correnti	1.03.02.18.	Servizi sanitari	AB COMUNICAZIONI S.R.L.	26/11/2018	2.623,00
1.	Spese correnti	1.03.02.18.	Servizi sanitari	SEZ. PROV. FIRENZE - LEGA ITALIANA LOTTA CONTRO	27/11/2018	17.000,00
1.	Spese correnti	1.03.02.18.	Servizi sanitari	SEZ. PROV. PALERMO - LEGA ITALIANA LOTTA	05/12/2018	45.900,00
1.	Spese correnti	1.03.02.18.	Servizi sanitari	SEZ. PROV. TRENTO - LEGA ITALIANA LOTTA CONTRO	05/12/2018	28.800,00
1.	Spese correnti	1.03.02.18.	Servizi sanitari	A. MANZONI & C. SPA	05/12/2018	9.394,00
1.	Spese correnti	1.03.02.19.	Servizi informatici e di telecomunicazioni	GESINF S.R.L.	05/12/2018	1.220,00
1.	Spese correnti	1.03.02.02.	Rappresentanza, organizzazione eventi, pubblicità	SEZ. PROV. TERAMO - LEGA ITALIANA LOTTA	05/12/2018	43,20
1.	Spese correnti	1.03.02.02.	Rappresentanza, organizzazione eventi, pubblicità	SEZ. PROV. NAPOLI - LEGA ITALIANA LOTTA CONTRO	05/12/2018	150,00
1.	Spese correnti	1.03.02.02.	Rappresentanza, organizzazione eventi, pubblicità	SEZ. PROV. MILANO - LEGA ITALIANA LOTTA CONTRO	05/12/2018	88,00
1.	Spese correnti	1.03.02.02.	Rappresentanza, organizzazione eventi, pubblicità	SEZ. PROV. RAGUSA - LEGA ITALIANA LOTTA	05/12/2018	103,40
1.	Spese correnti	1.03.02.02.	Rappresentanza, organizzazione eventi, pubblicità	SEZ. PROV. SONDRIO - LEGA ITALIANA LOTTA	05/12/2018	16,80
1.	Spese correnti	1.03.02.02.	Rappresentanza, organizzazione eventi, pubblicità	SEZ. PROV. BOLZANO BOLZANO	05/12/2018	101,55
1.	Spese correnti	1.03.02.02.	Rappresentanza, organizzazione eventi, pubblicità	SEZ. PROV. CROTONE - LEGA ITALIANA LOTTA	05/12/2018	329,82

TITOLO	TITOLO DESCRIZIONE	PdC Livello 4	Piano dei Conti Descrizione Livello 4	BENEFICIARI	DATA PAGAMENTO	IMPORTO PAGATO
1.	Spese correnti	1.03.02.02.	Rappresentanza, organizzazione eventi, pubblicità	SEZ. PROV. LUCCA - LEGA ITALIANA LOTTA CONTRO	05/12/2018	195,50
1.	Spese correnti	1.03.02.02.	Rappresentanza, organizzazione eventi, pubblicità	SEZ. PROV. TREVISO - LEGA ITALIANA LOTTA	05/12/2018	73,20
1.	Spese correnti	1.03.02.02.	Rappresentanza, organizzazione eventi, pubblicità	SEZ. PROV. IMPERIA - LEGA ITALIANA LOTTA CONTRO	05/12/2018	153,20
1.	Spese correnti	1.03.02.02.	Rappresentanza, organizzazione eventi, pubblicità	LEONARDI MARIO	05/12/2018	204,80
1.	Spese correnti	1.03.02.02.	Rappresentanza, organizzazione eventi, pubblicità	SEZ. PROV. PISTOIA - LEGA ITALIANA LOTTA CONTRO	05/12/2018	221,88
1.	Spese correnti	1.03.02.02.	Rappresentanza, organizzazione eventi, pubblicità	SEZ. PROV. TRIESTE - LEGA ITALIANA LOTTA CONTRO	05/12/2018	1.000,00
1.	Spese correnti	1.03.02.02.	Rappresentanza, organizzazione eventi, pubblicità	WIND TRE S.P.A.	05/12/2018	1.760,79
1.	Spese correnti	1.03.02.16.	Servizi amministrativi	RCS MEDIAGROUP S.P.A. PUBBLICITA'	05/12/2018	610,00
1.	Spese correnti	1.03.02.02.	Rappresentanza, organizzazione eventi, pubblicità	BALDRATI TIZIANA	05/12/2018	85,20
1.	Spese correnti	1.03.02.02.	Rappresentanza, organizzazione eventi, pubblicità	BANCOLINI ANNA	05/12/2018	194,38
1.	Spese correnti	1.03.02.02.	Rappresentanza, organizzazione eventi, pubblicità	AGENZIA DELLE ENTRATE	05/12/2018	203,00
1.	Spese correnti	1.03.02.02.	Rappresentanza, organizzazione eventi, pubblicità	PLAZA VIAGGI SRL	05/12/2018	344,41
1.	Spese correnti	1.03.02.02.	Rappresentanza, organizzazione eventi, pubblicità	PLAZA VIAGGI SRL	05/12/2018	11.246,20
1.	Spese correnti	1.03.02.02.	Rappresentanza, organizzazione eventi, pubblicità	PLAZA VIAGGI SRL	05/12/2018	2.543,30
1.	Spese correnti	1.03.02.02.	Rappresentanza, organizzazione eventi, pubblicità	PALAZZOTTO GIUSEPPE	05/12/2018	305,54
1.	Spese correnti	1.03.02.02.	Rappresentanza, organizzazione eventi, pubblicità	LANZILLOTTA GRAZIELLA	05/12/2018	6.000,00
1.	Spese correnti	1.03.02.02.	Rappresentanza, organizzazione eventi, pubblicità	LOMBARDO MARCO	05/12/2018	114,40
1.	Spese correnti	1.03.02.02.	Rappresentanza, organizzazione eventi, pubblicità	GALARDI FRANCESCA	05/12/2018	224,28
1.	Spese correnti	1.03.02.02.	Rappresentanza, organizzazione eventi, pubblicità	CUSANO OTO	05/12/2018	138,89
1.	Spese correnti	1.03.02.02.	Rappresentanza, organizzazione eventi, pubblicità	CUSANO OTO	05/12/2018	222,40
1.	Spese correnti	1.03.02.02.	Rappresentanza, organizzazione eventi, pubblicità	CUSANO OTO	05/12/2018	206,49
1.	Spese correnti	1.03.02.01.	Organi e incarichi istituzionali dell'amministrazione	STANIZZI CONCETTA	05/12/2018	480,08
1.	Spese correnti	1.03.02.01.	Organi e incarichi istituzionali dell'amministrazione	SEZ. PROV. BIELLA - LEGA ITALIANA LOTTA CONTRO	05/12/2018	119,54
1.	Spese correnti	1.03.02.01.	Organi e incarichi istituzionali dell'amministrazione	SEZ. PROV. BIELLA - LEGA ITALIANA LOTTA CONTRO	05/12/2018	118,35
1.	Spese correnti	1.03.02.01.	Organi e incarichi istituzionali dell'amministrazione	SEZ. PROV. BIELLA - LEGA ITALIANA LOTTA CONTRO	05/12/2018	267,57
1.	Spese correnti	1.03.02.01.	Organi e incarichi istituzionali dell'amministrazione	PLAZA VIAGGI SRL	05/12/2018	330,72
1.	Spese correnti	1.03.02.01.	Organi e incarichi istituzionali dell'amministrazione	PLAZA VIAGGI SRL	05/12/2018	347,70

TITOLO	TITOLO DESCRIZIONE	PdC Livello 4	Piano dei Conti Descrizione Livello 4	BENEFICIARI	DATA PAGAMENTO	IMPORTO PAGATO
1.	Spese correnti	1.03.02.01.	Organi e incarichi istituzionali dell'amministrazione	PLAZA VIAGGI SRL	05/12/2018	564,65
1.	Spese correnti	1.03.02.01.	Organi e incarichi istituzionali dell'amministrazione	PLAZA VIAGGI SRL	05/12/2018	1.435,07
1.	Spese correnti	1.03.02.01.	Organi e incarichi istituzionali dell'amministrazione	SEZ. PROV. BOLOGNA - LEGA ITALIANA LOTTA	05/12/2018	9,00
1.	Spese correnti	1.03.02.01.	Organi e incarichi istituzionali dell'amministrazione	SEZ. PROV. BOLOGNA - LEGA ITALIANA LOTTA	05/12/2018	69,80
1.	Spese correnti	1.03.02.01.	Organi e incarichi istituzionali dell'amministrazione	SEZ. PROV. BOLOGNA - LEGA ITALIANA LOTTA	05/12/2018	52,10
1.	Spese correnti	1.03.02.01.	Organi e incarichi istituzionali dell'amministrazione	SEZ. PROV. BOLOGNA - LEGA ITALIANA LOTTA	05/12/2018	87,00
1.	Spese correnti	1.03.02.01.	Organi e incarichi istituzionali dell'amministrazione	SEZ. PROV. BOLOGNA - LEGA ITALIANA LOTTA	05/12/2018	63,20
1.	Spese correnti	1.03.02.01.	Organi e incarichi istituzionali dell'amministrazione	PLAZA VIAGGI SRL	05/12/2018	6,83
1.	Spese correnti	1.03.02.01.	Organi e incarichi istituzionali dell'amministrazione	PLAZA VIAGGI SRL	05/12/2018	102,48
1.	Spese correnti	1.03.02.01.	Organi e incarichi istituzionali dell'amministrazione	PLAZA VIAGGI SRL	05/12/2018	6,82
1.	Spese correnti	1.03.02.01.	Organi e incarichi istituzionali dell'amministrazione	PLAZA VIAGGI SRL	05/12/2018	13,67
1.	Spese correnti	1.03.02.01.	Organi e incarichi istituzionali dell'amministrazione	PLAZA VIAGGI SRL	05/12/2018	10,25
1.	Spese correnti	1.03.02.01.	Organi e incarichi istituzionali dell'amministrazione	PLAZA VIAGGI SRL	05/12/2018	241,78
1.	Spese correnti	1.03.02.01.	Organi e incarichi istituzionali dell'amministrazione	PLAZA VIAGGI SRL	05/12/2018	659,60
1.	Spese correnti	1.03.02.01.	Organi e incarichi istituzionali dell'amministrazione	PLAZA VIAGGI SRL	05/12/2018	510,48
1.	Spese correnti	1.03.02.01.	Organi e incarichi istituzionali dell'amministrazione	PLAZA VIAGGI SRL	05/12/2018	348,00
1.	Spese correnti	1.03.02.01.	Organi e incarichi istituzionali dell'amministrazione	PLAZA VIAGGI SRL	05/12/2018	328,83
1.	Spese correnti	1.03.02.02.	Rappresentanza, organizzazione eventi, pubblicità	TORINO FRANCESCO	18/12/2018	1.458,00
1.	Spese correnti	1.03.02.05.	Utenze e canoni	ACEA ENERGIA S.P.A..	19/12/2018	61,97
1.	Spese correnti	1.03.02.16.	Servizi amministrativi	SDA EXPRESS COURIER S.P.A.	19/12/2018	394,30
1.	Spese correnti	1.03.02.01.	Organi e incarichi istituzionali dell'amministrazione	DE NARDIS ADRIANO	19/12/2018	2.537,60
1.	Spese correnti	1.03.02.02.	Rappresentanza, organizzazione eventi, pubblicità	A. MANZONI & C. SPA	19/12/2018	98,46
1.	Spese correnti	1.03.02.18.	Servizi sanitari	AB COMUNICAZIONI S.R.L.	19/12/2018	10.993,08
1.	Spese correnti	1.03.02.16.	Servizi amministrativi	A. MANZONI & C. SPA	19/12/2018	390,00
1.	Spese correnti	1.03.02.17.	Servizi finanziari	MONTE DEI PASCHI DI SIENA SPA	20/12/2018	1.500,00
1.	Spese correnti	1.03.02.17.	Servizi finanziari	MONTE DEI PASCHI DI SIENA SPA	20/12/2018	8.500,00
1.	Spese correnti	1.03.02.18.	Servizi sanitari	INPS SEDE DI OSTIA	20/12/2018	64,65

TITOLO	TITOLO DESCRIZIONE	PdC Livello 4	Piano dei Conti Descrizione Livello 4	BENEFICIARI	DATA PAGAMENTO	IMPORTO PAGATO
1.	Spese correnti	1.03.02.01.	Organi e incarichi istituzionali dell'amministrazione	HOTEL FENIX SRL	20/12/2018	97,71
1.	Spese correnti	1.03.02.13.	Servizi ausiliari per il funzionamento dell'ente	EUROPULIMENTO S.A.S.	20/12/2018	905,24
1.	Spese correnti	1.03.02.10.	Consulenze	VACCARO FRANCESCO	20/12/2018	1.268,80
1.	Spese correnti	1.03.02.07.	Utilizzo di beni di terzi	DE CATERINA STEFANIA	20/12/2018	328,93
1.	Spese correnti	1.03.02.02.	Rappresentanza, organizzazione eventi, pubblicità	Russotti Gestioni Hotels S.p.a. Marriott Hotel	20/12/2018	5.764,75
1.	Spese correnti	1.03.02.02.	Rappresentanza, organizzazione eventi, pubblicità	Russotti Gestioni Hotels S.p.a. Marriott Hotel	20/12/2018	11.447,79
1.	Spese correnti	1.03.02.02.	Rappresentanza, organizzazione eventi, pubblicità	Russotti Gestioni Hotels S.p.a. Marriott Hotel	20/12/2018	3.796,25
1.	Spese correnti	1.03.02.02.	Rappresentanza, organizzazione eventi, pubblicità	Russotti Gestioni Hotels S.p.a. Marriott Hotel	20/12/2018	-13.500,00
1.	Spese correnti	1.03.02.02.	Rappresentanza, organizzazione eventi, pubblicità	SE.CO.A. SRL	20/12/2018	7.726,66
1.	Spese correnti	1.03.02.02.	Rappresentanza, organizzazione eventi, pubblicità	SEZ. PROV. VENEZIA - LEGA ITALIANA LOTTA	21/12/2018	5.000,00
1.	Spese correnti	1.03.02.02.	Rappresentanza, organizzazione eventi, pubblicità	SEZ. PROV. GROSSETO - LEGA ITALIANA LOTTA	21/12/2018	10.000,00
1.	Spese correnti	1.03.02.09.	Manutenzione ordinaria e riparazioni	CONDOMINIO VIA ALESSANDRO TORLONIA, 15 ROMA	21/12/2018	756,14
1.	Spese correnti	1.03.02.09.	Manutenzione ordinaria e riparazioni	DITTA SCUNCIA ROBERTO	21/12/2018	100,00
1.	Spese correnti	1.03.02.09.	Manutenzione ordinaria e riparazioni	DITTA SCUNCIA ROBERTO	21/12/2018	330,00
1.	Spese correnti	1.03.02.09.	Manutenzione ordinaria e riparazioni	R&R Ferramenta Snc di Russo Raffaele	21/12/2018	6,00
1.	Spese correnti	1.03.02.09.	Manutenzione ordinaria e riparazioni	TERMOIDRAULICA JOLLY SAS DI FABRIZIO ASTOLFI	21/12/2018	53,00
1.	Spese correnti	1.03.02.09.	Manutenzione ordinaria e riparazioni	TERMOIDRAULICA JOLLY SAS DI FABRIZIO ASTOLFI	21/12/2018	161,24
1.	Spese correnti	1.03.02.09.	Manutenzione ordinaria e riparazioni	FARMACIA TORLONIA SNC	21/12/2018	10,60
1.	Spese correnti	1.03.02.09.	Manutenzione ordinaria e riparazioni	FERRAMENTA MC CALSELLI MARIO	21/12/2018	21,01
1.	Spese correnti	1.03.02.09.	Manutenzione ordinaria e riparazioni	CENTRO RIPRODUZIONI CHIAVI DI CAPECCI PAOLO	21/12/2018	48,00
1.	Spese correnti	1.03.02.09.	Manutenzione ordinaria e riparazioni	LEGA ITALIANA PER LA LOTTA CONTRO I TUMORI	21/12/2018	24,00
1.	Spese correnti	1.03.02.09.	Manutenzione ordinaria e riparazioni	MILLE ARTICOLI DI CHEN HUANYOU	21/12/2018	23,70
1.	Spese correnti	1.03.02.13.	Servizi ausiliari per il funzionamento dell'ente	RUBINACE DAVIDE	21/12/2018	3,00
1.	Spese correnti	1.03.02.13.	Servizi ausiliari per il funzionamento dell'ente	SOTTILE ELISABETTA	21/12/2018	120,00
1.	Spese correnti	1.03.02.13.	Servizi ausiliari per il funzionamento dell'ente	SOLUZIONE UFFICIO SRL	21/12/2018	10,00
1.	Spese correnti	1.03.02.13.	Servizi ausiliari per il funzionamento dell'ente	D'ACUNZO GERARDO	21/12/2018	15,00
1.	Spese correnti	1.03.02.13.	Servizi ausiliari per il funzionamento dell'ente	D'ACUNZO GERARDO	21/12/2018	3,00

TITOLO	TITOLO DESCRIZIONE	PdC Livello 4	Piano dei Conti Descrizione Livello 4	BENEFICIARI	DATA PAGAMENTO	IMPORTO PAGATO
1.	Spese correnti	1.03.02.13.	Servizi ausiliari per il funzionamento dell'ente	D'ACUNZO GERARDO	21/12/2018	4,50
1.	Spese correnti	1.03.02.13.	Servizi ausiliari per il funzionamento dell'ente	D'ACUNZO GERARDO	21/12/2018	15,00
1.	Spese correnti	1.03.02.13.	Servizi ausiliari per il funzionamento dell'ente	MAURIZIO SANTINELLI DIPENDENTE LILT	21/12/2018	13,00
1.	Spese correnti	1.03.02.13.	Servizi ausiliari per il funzionamento dell'ente	LEGA ITALIANA PER LA LOTTA CONTRO I TUMORI	21/12/2018	15,00
1.	Spese correnti	1.03.02.01.	Organi e incarichi istituzionali dell'amministrazione	D'ACUNZO GERARDO	21/12/2018	58,59
1.	Spese correnti	1.03.02.01.	Organi e incarichi istituzionali dell'amministrazione	LEGA ITALIANA PER LA LOTTA CONTRO I TUMORI	21/12/2018	4,00
1.	Spese correnti	1.03.02.01.	Organi e incarichi istituzionali dell'amministrazione	LEGA ITALIANA PER LA LOTTA CONTRO I TUMORI	21/12/2018	10,00
1.	Spese correnti	1.03.01.01.	Giornali, riviste e pubblicazioni	AUTINO CARLA	21/12/2018	1,50
1.	Spese correnti	1.03.01.02.	Altri beni di consumo	AERRE C'ART S.A.S.	21/12/2018	19,50
1.	Spese correnti	1.03.01.02.	Altri beni di consumo	D'ACUNZO GERARDO	21/12/2018	170,00
1.	Spese correnti	1.03.01.02.	Altri beni di consumo	D'ACUNZO GERARDO	21/12/2018	71,96
1.	Spese correnti	1.03.01.02.	Altri beni di consumo	D'ACUNZO GERARDO	21/12/2018	40,00
1.	Spese correnti	1.03.02.01.	Organi e incarichi istituzionali dell'amministrazione	SCHITTULLI FRANCESCO	21/12/2018	10,00
1.	Spese correnti	1.03.01.02.	Altri beni di consumo	MILLE ARTICOLI DI CHEN HUANYOU	21/12/2018	3,90
1.	Spese correnti	1.03.01.02.	Altri beni di consumo	MILLE ARTICOLI DI CHEN HUANYOU	21/12/2018	5,00
1.	Spese correnti	1.03.01.02.	Altri beni di consumo	RUBINACE DAVIDE	21/12/2018	32,00
1.	Spese correnti	1.03.01.02.	Altri beni di consumo	RUBINACE DAVIDE	21/12/2018	10,00
1.	Spese correnti	1.03.01.02.	Altri beni di consumo	TUTTO PER L'UFFICIO S.R.L.	21/12/2018	37,20
1.	Spese correnti	1.03.01.02.	Altri beni di consumo	TUTTO PER L'UFFICIO S.R.L.	21/12/2018	98,00
1.	Spese correnti	1.03.01.02.	Altri beni di consumo	TUTTO PER L'UFFICIO S.R.L.	21/12/2018	39,50
1.	Spese correnti	1.03.01.02.	Altri beni di consumo	TUTTO PER L'UFFICIO S.R.L.	21/12/2018	123,20
1.	Spese correnti	1.03.01.02.	Altri beni di consumo	TUTTO PER L'UFFICIO S.R.L.	21/12/2018	55,20
1.	Spese correnti	1.03.01.02.	Altri beni di consumo	TUTTO PER L'UFFICIO S.R.L.	21/12/2018	10,00
1.	Spese correnti	1.03.01.02.	Altri beni di consumo	TUTTO PER L'UFFICIO S.R.L.	21/12/2018	17,00
1.	Spese correnti	1.03.02.01.	Organi e incarichi istituzionali dell'amministrazione	TRAINI PIETRO SAS BAR/PANINOTECA	21/12/2018	33,20
1.	Spese correnti	1.03.02.01.	Organi e incarichi istituzionali dell'amministrazione	TRAINI PIETRO SAS BAR/PANINOTECA	21/12/2018	25,20
1.	Spese correnti	1.03.02.01.	Organi e incarichi istituzionali dell'amministrazione	TRAINI PIETRO SAS BAR/PANINOTECA	21/12/2018	36,30

TITOLO	TITOLO DESCRIZIONE	PdC Livello 4	Piano dei Conti Descrizione Livello 4	BENEFICIARI	DATA PAGAMENTO	IMPORTO PAGATO
1.	Spese correnti	1.03.02.01.	Organi e incarichi istituzionali dell'amministrazione	TRAINI PIETRO SAS BAR/PANINOTECA	21/12/2018	21,90
1.	Spese correnti	1.03.02.01.	Organi e incarichi istituzionali dell'amministrazione	TRAINI PIETRO SAS BAR/PANINOTECA	21/12/2018	6,00
1.	Spese correnti	1.03.02.01.	Organi e incarichi istituzionali dell'amministrazione	TRAINI PIETRO SAS BAR/PANINOTECA	21/12/2018	52,50
1.	Spese correnti	1.03.02.02.	Rappresentanza, organizzazione eventi, pubblicità	D'ACUNZO GERARDO	21/12/2018	30,00
1.	Spese correnti	1.03.02.02.	Rappresentanza, organizzazione eventi, pubblicità	FLEUR ART DI CHIMERA LAURA	21/12/2018	55,00
1.	Spese correnti	1.03.02.02.	Rappresentanza, organizzazione eventi, pubblicità	MANGHI MAURA	21/12/2018	1.442,67
1.	Spese correnti	1.03.02.02.	Rappresentanza, organizzazione eventi, pubblicità	INERA S.R.L.	21/12/2018	11.895,00
1.	Spese correnti	1.03.02.02.	Rappresentanza, organizzazione eventi, pubblicità	NOTO ROBERTO	21/12/2018	43,00
1.	Spese correnti	1.03.02.02.	Rappresentanza, organizzazione eventi, pubblicità	NOTO ROBERTO	21/12/2018	13,80
1.	Spese correnti	1.03.02.02.	Rappresentanza, organizzazione eventi, pubblicità	NOTO ROBERTO	21/12/2018	35,80
1.	Spese correnti	1.03.02.02.	Rappresentanza, organizzazione eventi, pubblicità	CAMERA DI COMMERCIO ROMA	21/12/2018	76,50
1.	Spese correnti	1.03.02.19.	Servizi informatici e di telecomunicazioni	RUBINACE DAVIDE	21/12/2018	42,58
2.	Spese in conto capitale	2.02.01.06.	Macchine per ufficio	KAT S.R.L. UNIPERSONALE	21/12/2018	349,00
2.	Spese in conto capitale	2.02.01.06.	Macchine per ufficio	NET HOME SNC	21/12/2018	68,00
1.	Spese correnti	1.03.02.13.	Servizi ausiliari per il funzionamento dell'ente	MONTE DEI PASCHI DI SIENA SPA	31/12/2018	2.200,00
1.	Spese correnti	1.03.02.16.	Servizi amministrativi	MONTE DEI PASCHI DI SIENA SPA	31/12/2018	9,00



Lega Italiana per la Lotta contro i Tumori

Via Alessandro Torlonia, 15

00161 - ROMA P.IVA 80118410580 Cod.Fisc. 80118410580

PROSPETTO RIEPILOGATIVO CONSUNTIVO DELLE SPESE PER MISSIONI E PROGRAMMI			ESERCIZIO FINANZIARIO 2018	
			COMPETENZA	CASSA
Missione: 017.	Ricerca e innovazione			
Programma: 017.020.	Programma 020 ricerca per il settore della sanità pubblica			
Cofog: 07.4	servizi di sanità pubblica	941.029,84	1.157.424,80	
Totale 017.020.	Programma 020 ricerca per il settore della sanità pubblica	941.029,84	1.157.424,80	
Totale 017.	Ricerca e innovazione	941.029,84	1.157.424,80	
Missione: 020.	Tutela della salute			
Programma: 020.001.	Programma 001 Prevenzione comunicazione in materia prevenzione umana e coordinamento internazionale			
Cofog: 07.4	servizi di sanità pubblica	1.200.682,83	944.954,28	
Totale 020.001.	Programma 001 Prevenzione comunicazione in materia prevenzione umana e coordinamento internazionale	1.200.682,83	944.954,28	
Programma: 020.003.	in materia sanitaria umana			
Cofog: 07.4	servizi di sanità pubblica	0,00	223.802,33	
Totale 020.003.	in materia sanitaria umana	0,00	223.802,33	
Totale 020.	Tutela della salute	1.200.682,83	1.168.756,61	
Missione: 032.	Servizi istituzionali e generali delle amministrazioni pubbliche			
Programma: 032.002.	Programma 002 Indirizzo politico			
Cofog: 07.4	servizi di sanità pubblica	73.750,17	73.936,32	
Totale 032.002.	Programma 002 Indirizzo politico	73.750,17	73.936,32	
Programma: 032.003.	Programma 003 Servizi e affari generali per le amministrazioni pubbliche			
Cofog: 07.4	servizi di sanità pubblica	949.716,92	949.621,89	
Totale 032.003.	Programma 003 Servizi e affari generali per le amministrazioni pubbliche	949.716,92	949.621,89	
Totale 032.	Servizi istituzionali e generali delle amministrazioni pubbliche	1.023.467,09	1.023.558,21	
Missione: 033.	Fondi da ripartire			
Programma: 033.001.	Programma 001 Fondi da assegnare			
Cofog: 07.4	servizi di sanità pubblica	0,00	0,00	
Totale 033.001.	Programma 001 Fondi da assegnare	0,00	0,00	



Lega Italiana per la Lotta contro i Tumori

Via Alessandro Torlonia, 15

00161 - ROMA P.IVA 80118410580 Cod.Fisc. 80118410580

PROSPETTO RIEPILOGATIVO CONSUNTIVO DELLE SPESE PER MISSIONI E PROGRAMMI	ESERCIZIO FINANZIARIO 2018	
	COMPETENZA	CASSA
Programma: 033.002 Programma 002 Fondi di riserva e speciali		
Cofog: 07.4 servizi di sanità pubblica	0,00	0,00
Totale 033.002 Programma 002 Fondi di riserva e speciali	0,00	0,00
Totale 033. Fondi da ripartire	0,00	0,00
Missione: 099. Servizi per conto terzi e partite di giro		
Programma: 099.001 Programma 001 Spese relative ad operazioni contabili degl Enti quali sostituti di imposta		
Cofog: 07.4 servizi di sanità pubblica	585.702,32	568.758,53
Totale 099.001 Programma 001 Spese relative ad operazioni contabili degl Enti quali sostituti di imposta	585.702,32	568.758,53
Programma: 099.002. Programma 002 Spese relative alle attività gestionali per conto terzi		
Cofog: 07.4 servizi di sanità pubblica	197.892,17	196.449,83
Totale 099.002. Programma 002 Spese relative alle attività gestionali per conto terzi	197.892,17	196.449,83
Totale 099. Servizi per conto terzi e partite di giro	783.594,49	765.208,36
Totale Spese	3.948.774,25	4.114.947,98

ENTRATE

Codice	Denominazione	ANNO FINANZIARIO 2018			ANNO FINANZIARIO 2017		
		Residui	Competenza (Accertamenti)	Cassa (Riscossioni)	Residui	Competenza (Accertamenti)	Cassa (Riscossioni)
	Fondo iniziale di Cassa			7.012.444,11			
	Avanzo di amministrazione iniziale		4.205.382,82				
	<u>1. - LILT</u>						
	1. - Entrate correnti di natura tributaria, contributiva e perequativa						
	<u>1.02. - Contributi sociali e premi</u>						
	1.02.01. - Contributi sociali e premi a carico del datore di lavoro e dei lavoratori						
1.1.02.01.04.	Quote di partecipazione a carico degli iscritti	82.919,00	188.615,90	191.876,74	86.179,84	186.172,76	184.869,61
	TOTALE 1.02.01. - Contributi sociali e premi a carico del datore di lavoro e dei lavoratori	82.919,00	188.615,90	191.876,74	86.179,84	186.172,76	184.869,61
	<u>TOTALE 1.02. - Contributi sociali e premi</u>	82.919,00	188.615,90	191.876,74	86.179,84	186.172,76	184.869,61
	TOTALE GENERALE 1. - Entrate correnti di natura tributaria, contributiva e perequativa	82.919,00	188.615,90	191.876,74	86.179,84	186.172,76	184.869,61
	2. - Trasferimenti correnti						
	<u>2.01. - Trasferimenti correnti</u>						
	2.01.01. - Trasferimenti correnti da Amministrazioni pubbliche						
1.2.01.01.01.	Trasferimenti correnti da Amministrazioni Centrali	650.772,66	2.801.898,84	2.801.898,84	650.772,66	2.913.333,77	2.738.333,77
1.2.01.01.02.	Trasferimenti correnti da Amministrazioni Locali	15.000,00	0,00	0,00	15.000,00	0,00	0,00
	TOTALE 2.01.01. - Trasferimenti correnti da Amministrazioni pubbliche	665.772,66	2.801.898,84	2.801.898,84	665.772,66	2.913.333,77	2.738.333,77
	2.01.02. - Trasferimenti correnti da Famiglie						
1.2.01.02.01.	Trasferimenti correnti da famiglie	85.136,94	84.204,04	97.100,70	98.033,60	155.121,68	71.248,84
	TOTALE 2.01.02. - Trasferimenti correnti da Famiglie	85.136,94	84.204,04	97.100,70	98.033,60	155.121,68	71.248,84

ENTRATE

Codice	Denominazione	ANNO FINANZIARIO 2018			ANNO FINANZIARIO 2017		
		Residui	Competenza (Accertamenti)	Cassa (Riscossioni)	Residui	Competenza (Accertamenti)	Cassa (Riscossioni)
	2.01.03. - Trasferimenti correnti da Imprese						
1.2.01.03.01.	Sponsorizzazioni da imprese	79.303,00	112.006,00	70.658,00	37.955,00	75.135,65	40.158,87
1.2.01.03.02.	Altri trasferimenti correnti da imprese	334,96	4.084,96	3.750,00	0,00	0,00	0,00
	TOTALE 2.01.03. - Trasferimenti correnti da Imprese	79.637,96	116.090,96	74.408,00	37.955,00	75.135,65	40.158,87
	<u>TOTALE 2.01. - Trasferimenti correnti</u>	830.547,56	3.002.193,84	2.973.407,54	801.761,26	3.143.591,10	2.849.741,48
	TOTALE GENERALE 2. - Trasferimenti correnti	830.547,56	3.002.193,84	2.973.407,54	801.761,26	3.143.591,10	2.849.741,48
	3. - Entrate extratributarie						
	<u>3.01. - Vendita di beni e servizi e proventi derivanti dalla gestione dei beni</u>						
	3.01.01. - Vendita di beni						
1.3.01.01.01.	Vendita di beni	54.467,51	0,00	0,00	54.467,51	0,00	0,00
	TOTALE 3.01.01. - Vendita di beni	54.467,51	0,00	0,00	54.467,51	0,00	0,00
	3.01.02. - Entrate dalla vendita e dall'erogazione di servizi						
1.3.01.02.01.	Entrate dalla vendita di servizi	81.156,15	76.754,00	51.256,00	55.658,15	57.504,00	67.502,00
	TOTALE 3.01.02. - Entrate dalla vendita e dall'erogazione di servizi	81.156,15	76.754,00	51.256,00	55.658,15	57.504,00	67.502,00
	3.01.03. - Proventi derivanti dalla gestione dei beni						
1.3.01.03.02.	Fitti, noleggi e locazioni	33.500,00	38.000,00	44.000,00	39.500,00	33.500,00	12.500,00
	TOTALE 3.01.03. - Proventi derivanti dalla gestione dei beni	33.500,00	38.000,00	44.000,00	39.500,00	33.500,00	12.500,00
	<u>TOTALE 3.01. - Vendita di beni e servizi e proventi derivanti dalla gestione dei beni</u>	169.123,66	114.754,00	95.256,00	149.625,66	91.004,00	80.002,00
	<u>3.03. - Interessi attivi</u>						
	3.03.03. - Altri interessi attivi						

ENTRATE

Codice	Denominazione	ANNO FINANZIARIO 2018			ANNO FINANZIARIO 2017		
		Residui	Competenza (Accertamenti)	Cassa (Riscossioni)	Residui	Competenza (Accertamenti)	Cassa (Riscossioni)
1.3.03.03.03.	Interessi attivi da conti della tesoreria dello Stato o di altre Amministrazioni pubbliche	0,00	0,07	0,07	0,00	0,00	0,00
1.3.03.03.04.	Interessi attivi da depositi bancari o postali	28,49	21,43	14,19	21,25	120,24	106,05
	TOTALE 3.03.03. - Altri interessi attivi	28,49	21,50	14,26	21,25	120,24	106,05
	<u>TOTALE 3.03. - Interessi attivi</u>	28,49	21,50	14,26	21,25	120,24	106,05
	<u>3.05. - Rimborsi e altre entrate correnti</u>						
	3.05.02. - Rimborsi in entrata						
1.3.05.02.01.	Rimborsi ricevuti per spese di personale (comando, distacco, fuori ruolo, convenzioni, ecc...)	0,00	0,00	0,00	0,00	0,00	0,00
1.3.05.02.03.	Entrate da rimborsi, recuperi e restituzioni di somme non dovute o incassate in eccesso	9.309,75	82.486,01	74.939,10	1.762,84	10.532,21	18.244,21
	TOTALE 3.05.02. - Rimborsi in entrata	9.309,75	82.486,01	74.939,10	1.762,84	10.532,21	18.244,21
	<u>TOTALE 3.05. - Rimborsi e altre entrate correnti</u>	9.309,75	82.486,01	74.939,10	1.762,84	10.532,21	18.244,21
	<u>TOTALE GENERALE 3. - Entrate extratributarie</u>	178.461,90	197.261,51	170.209,36	151.409,75	101.656,45	98.352,26
	<u>9. - Entrate per conto terzi e partite di giro</u>						
	<u>9.01. - Entrate per partite di giro</u>						
	9.01.01. - Altre ritenute						
1.9.01.01.02.	Ritenute per scissione contabile IVA (split payment)	0,00	200.601,31	200.601,31	0,00	64.216,45	64.216,45
	TOTALE 9.01.01. - Altre ritenute	0,00	200.601,31	200.601,31	0,00	64.216,45	64.216,45
	9.01.02. - Ritenute su redditi da lavoro dipendente						
1.9.01.02.01.	Ritenute erariali su redditi da lavoro dipendente per conto terzi	0,00	168.331,69	168.331,69	0,00	171.566,56	173.764,57
1.9.01.02.02.	Ritenute previdenziali e assistenziali su redditi da lavoro dipendente per conto terzi	0,00	52.856,24	52.856,24	0,00	53.066,98	53.066,98
1.9.01.02.99.	Altre ritenute al personale dipendente per conto di terzi	0,00	931,08	931,08	0,00	724,48	724,48

ENTRATE

Codice	Denominazione	ANNO FINANZIARIO 2018			ANNO FINANZIARIO 2017		
		Residui	Competenza (Accertamenti)	Cassa (Riscossioni)	Residui	Competenza (Accertamenti)	Cassa (Riscossioni)
	TOTALE 9.01.02. - Ritenute su redditi da lavoro dipendente	0,00	222.119,01	222.119,01	0,00	225.358,02	227.556,03
	9.01.99. - Altre entrate per partite di giro						
1.9.01.99.03.	Rimborso di fondi economali e carte aziendali	0,00	3.000,00	3.000,00	0,00	5.000,00	5.000,00
	TOTALE 9.01.99. - Altre entrate per partite di giro	0,00	3.000,00	3.000,00	0,00	5.000,00	5.000,00
	<u>TOTALE 9.01. - Entrate per partite di giro</u>	0,00	425.720,32	425.720,32	0,00	294.574,47	296.772,48
	<u>9.02. - Entrate per conto terzi</u>						
	9.02.01. - Rimborsi per acquisto di beni e servizi per conto terzi						
1.9.02.01.01.	Rimborso per acquisti di beni per conto di terzi	8.540,00	0,00	0,00	8.540,00	0,00	3.851,83
1.9.02.01.02.	Rimborso per acquisto di servizi per conto di terzi	372.962,36	357.874,17	386.663,50	401.751,69	339.265,84	287.365,80
	TOTALE 9.02.01. - Rimborsi per acquisto di beni e servizi per conto terzi	381.502,36	357.874,17	386.663,50	410.291,69	339.265,84	291.217,63
	9.02.04. - Depositi di/presso terzi						
1.9.02.04.02.	Restituzione di depositi cauzionali o contrattuali presso terzi	2.683,76	0,00	0,00	2.683,76	0,00	0,00
	TOTALE 9.02.04. - Depositi di/presso terzi	2.683,76	0,00	0,00	2.683,76	0,00	0,00
	<u>TOTALE 9.02. - Entrate per conto terzi</u>	384.186,12	357.874,17	386.663,50	412.975,45	339.265,84	291.217,63
	TOTALE GENERALE 9. - Entrate per conto terzi e partite di giro	384.186,12	783.594,49	812.383,82	412.975,45	633.840,31	587.990,11
	TOTALE 1. - LILT	1.476.114,58	4.171.665,74	4.147.877,46	1.452.326,30	4.065.260,62	3.720.953,46
	Totale delle Entrate	1.476.114,58	4.171.665,74	4.147.877,46	1.452.326,30	4.065.260,62	3.720.953,46
	<u>Riepilogo dei titoli</u>						
	Riepilogo dei titoli Centro Resp. Amm.va LILT						
	<i>Titolo I</i>	82.919,00	188.615,90	191.876,74	86.179,84	186.172,76	184.869,61

ENTRATE

Codice	Denominazione	ANNO FINANZIARIO 2018			ANNO FINANZIARIO 2017		
		Residui	Competenza (Accertamenti)	Cassa (Riscossioni)	Residui	Competenza (Accertamenti)	Cassa (Riscossioni)
	<i>Titolo II</i>	830.547,56	3.002.193,84	2.973.407,54	801.761,26	3.143.591,10	2.849.741,48
	<i>Titolo III</i>	178.461,90	197.261,51	170.209,36	151.409,75	101.656,45	98.352,26
	<i>Titolo IX</i>	384.186,12	783.594,49	812.383,82	412.975,45	633.840,31	587.990,11
	<i>Totale delle entrate Centro Resp. Amm.va LILT</i>	1.476.114,58	4.171.665,74	4.147.877,46	1.452.326,30	4.065.260,62	3.720.953,46
	<u><i>Riepilogo delle entrate per titoli dei Centri Resp. Amm.va</i></u>						
	<i>Titolo I</i>	82.919,00	188.615,90	191.876,74	86.179,84	186.172,76	184.869,61
	<i>Titolo II</i>	830.547,56	3.002.193,84	2.973.407,54	801.761,26	3.143.591,10	2.849.741,48
	<i>Titolo III</i>	178.461,90	197.261,51	170.209,36	151.409,75	101.656,45	98.352,26
	<i>Titolo IX</i>	384.186,12	783.594,49	812.383,82	412.975,45	633.840,31	587.990,11
	TOTALE	1.476.114,58	4.171.665,74	4.147.877,46	1.452.326,30	4.065.260,62	3.720.953,46

USCITE

Codice	Denominazione	ANNO FINANZIARIO 2018			ANNO FINANZIARIO 2017		
		Residui	Competenza (Impegni)	Cassa (Pagamenti)	Residui	Competenza (Impegni)	Cassa (Pagamenti)
	1. - LILT						
	1. - Spese correnti						
	<u>1.01. - Redditi da lavoro dipendente</u>						
	1.01.01. - Retribuzioni lorde						
1.1.01.01.01.	Retribuzioni in denaro	117.555,89	546.717,24	531.043,81	102.917,22	532.894,43	537.073,25
1.1.01.01.02.	Altre spese per il personale	11.888,02	15.818,77	3.930,75	0,00	15.046,05	15.046,05
	TOTALE 1.01.01. - Retribuzioni lorde	129.443,91	562.536,01	534.974,56	102.917,22	547.940,48	552.119,30
	1.01.02. - Contributi sociali a carico dell'ente						
1.1.01.02.01.	Contributi sociali effettivi a carico dell'ente	12.794,16	139.717,80	142.339,15	15.415,51	139.500,51	138.377,08
1.1.01.02.02.	Contributi sociali figurativi	0,00	3.766,12	16.881,97	13.115,85	65.084,97	51.969,12
	TOTALE 1.01.02. - Contributi sociali a carico dell'ente	12.794,16	143.483,92	159.221,12	28.531,36	204.585,48	190.346,20
	<u>TOTALE 1.01. - Redditi da lavoro dipendente</u>	142.238,07	706.019,93	694.195,68	131.448,58	752.525,96	742.465,50
	<u>1.02. - Imposte e tasse a carico dell'ente</u>						
	1.02.01. - Imposte, tasse e proventi assimilati a carico dell'ente						
1.1.02.01.01.	Imposta regionale sulle attività produttive (IRAP)	4.356,39	47.026,06	48.170,75	5.501,08	47.218,62	48.451,65
1.1.02.01.02.	Imposta di registro e di bollo	0,00	617,50	617,50	0,00	0,00	0,00
1.1.02.01.06.	Tassa e/o tariffa smaltimento rifiuti solidi urbani	0,00	5.760,99	5.760,99	0,00	5.813,22	5.813,22
1.1.02.01.09.	Tassa di circolazione dei veicoli a motore (tassa automobilistica)	0,00	0,00	0,00	0,00	23,72	23,72
1.1.02.01.10.	Imposte sul reddito delle persone giuridiche (ex IRPEG)	0,00	5.226,50	5.226,50	0,00	5.721,60	5.721,60
1.1.02.01.11.	Imposta comunale sugli immobili (ICI)	1.056,00	14.000,00	12.944,00	0,00	14.000,00	14.000,00
	TOTALE 1.02.01. - Imposte, tasse e proventi assimilati a carico dell'ente	5.412,39	72.631,05	72.719,74	5.501,08	72.777,16	74.010,19
	<u>TOTALE 1.02. - Imposte e tasse a carico dell'ente</u>	5.412,39	72.631,05	72.719,74	5.501,08	72.777,16	74.010,19

USCITE

Codice	Denominazione	ANNO FINANZIARIO 2018			ANNO FINANZIARIO 2017		
		Residui	Competenza (Impegni)	Cassa (Pagamenti)	Residui	Competenza (Impegni)	Cassa (Pagamenti)
	<u>1.03. - Acquisto di beni e servizi</u>						
	1.03.01. - Acquisto di beni						
1.1.03.01.01.	Giornali, riviste e pubblicazioni	0,00	1,50	1,50	0,00	1,50	1,50
1.1.03.01.02.	Altri beni di consumo	4.871,46	6.165,12	8.477,02	7.183,36	8.365,20	3.621,84
	TOTALE 1.03.01. - Acquisto di beni	4.871,46	6.166,62	8.478,52	7.183,36	8.366,70	3.623,34
	1.03.02. - Acquisto di servizi						
1.1.03.02.01.	Organi e incarichi istituzionali dell'amministrazione	38.071,96	71.997,74	72.289,51	38.563,73	70.552,25	69.119,37
1.1.03.02.02.	Rappresentanza, organizzazione eventi, pubblicità e servizi per trasferta	523.691,30	1.202.435,26	946.601,09	287.466,73	988.904,37	963.174,54
1.1.03.02.04.	Acquisto di servizi per formazione e addestramento del personale dell'ente	8.653,50	1.490,00	2.140,00	9.526,00	10.000,00	696,50
1.1.03.02.05.	Utenze e canoni	2.054,63	24.918,65	27.506,13	4.642,11	25.364,09	22.500,96
1.1.03.02.07.	Utilizzo di beni di terzi	0,00	3.918,56	3.918,56	0,00	3.968,52	4.088,52
1.1.03.02.09.	Manutenzione ordinaria e riparazioni	14.111,91	28.711,82	23.731,19	9.226,88	28.159,47	31.130,45
1.1.03.02.10.	Consulenze	4.292,72	18.500,00	20.195,12	5.987,84	14.046,16	10.063,92
1.1.03.02.13.	Servizi ausiliari per il funzionamento dell'ente	10.597,84	26.621,99	18.357,49	2.333,34	17.281,46	19.648,79
1.1.03.02.16.	Servizi amministrativi	426,55	4.099,57	5.092,53	1.419,51	2.898,41	1.758,62
1.1.03.02.17.	Servizi finanziari	0,00	10.000,00	10.000,00	0,00	52,39	52,39
1.1.03.02.18.	Servizi sanitari	3.014.774,43	941.094,49	1.381.291,78	3.454.971,72	1.330.927,15	910.520,84
1.1.03.02.19.	Servizi informatici e di telecomunicazioni	7.156,26	19.775,30	17.041,50	4.422,46	19.109,09	22.171,29
1.1.03.02.99.	Altri servizi	0,00	0,00	0,00	0,00	0,00	0,00
	TOTALE 1.03.02. - Acquisto di servizi	3.623.831,10	2.353.563,38	2.528.164,90	3.818.560,32	2.511.263,36	2.054.926,19
	<u>TOTALE 1.03. - Acquisto di beni e servizi</u>	3.628.702,56	2.359.730,00	2.536.643,42	3.825.743,68	2.519.630,06	2.058.549,53

USCITE

Codice	Denominazione	ANNO FINANZIARIO 2018			ANNO FINANZIARIO 2017		
		Residui	Competenza (Impegni)	Cassa (Pagamenti)	Residui	Competenza (Impegni)	Cassa (Pagamenti)
	<u>1.04. - Trasferimenti correnti</u>						
	1.04.01. - Trasferimenti correnti a Amministrazioni Pubbliche						
1.1.04.01.01.	Trasferimenti correnti a Amministrazioni Centrali	4.025,31	16.687,73	16.687,73	4.025,31	16.687,73	16.687,73
1.1.04.01.04.	Trasferimenti correnti a organismi interni e/o unità locali della amministrazione	0,00	0,00	0,00	0,00	0,00	0,00
	TOTALE 1.04.01. - Trasferimenti correnti a Amministrazioni Pubbliche	4.025,31	16.687,73	16.687,73	4.025,31	16.687,73	16.687,73
	1.04.02. - Trasferimenti correnti a Famiglie						
1.1.04.02.01.	Interventi previdenziali	0,00	0,00	0,00	0,00	0,00	0,00
	TOTALE 1.04.02. - Trasferimenti correnti a Famiglie	0,00	0,00	0,00	0,00	0,00	0,00
	<u>TOTALE 1.04. - Trasferimenti correnti</u>	4.025,31	16.687,73	16.687,73	4.025,31	16.687,73	16.687,73
	<u>1.10. - Altre spese correnti</u>						
	1.10.01. - Fondi di riserva e altri accantonamenti						
1.1.10.01.01.	Fondo di riserva	0,00	0,00	0,00	0,00	0,00	0,00
1.1.10.01.04.	Fondo rinnovi contrattuali	0,00	0,00	0,00	0,00	0,00	0,00
1.1.10.01.99.	Altri fondi e accantonamenti	0,00	0,00	0,00	0,00	0,00	0,00
	TOTALE 1.10.01. - Fondi di riserva e altri accantonamenti	0,00	0,00	0,00	0,00	0,00	0,00
	1.10.04. - Premi di assicurazione						
1.1.10.04.01.	Premi di assicurazione contro i danni	0,00	5.662,50	5.662,50	0,00	5.090,00	5.090,00
	TOTALE 1.10.04. - Premi di assicurazione	0,00	5.662,50	5.662,50	0,00	5.090,00	5.090,00
	1.10.99. - Altre spese correnti n.a.c.						
1.1.10.99.99.	Altre spese correnti n.a.c.	0,00	0,00	0,00	0,00	0,00	0,00
	TOTALE 1.10.99. - Altre spese correnti n.a.c.	0,00	0,00	0,00	0,00	0,00	0,00

USCITE

Codice	Denominazione	ANNO FINANZIARIO 2018			ANNO FINANZIARIO 2017		
		Residui	Competenza (Impegni)	Cassa (Pagamenti)	Residui	Competenza (Impegni)	Cassa (Pagamenti)
	TOTALE 1.10. - Altre spese correnti	0,00	5.662,50	5.662,50	0,00	5.090,00	5.090,00
	TOTALE GENERALE 1. - Spese correnti	3.780.378,33	3.160.731,21	3.325.909,07	3.966.718,65	3.366.710,91	2.896.802,95
	2. - Spese in conto capitale						
	<u>2.02. - Investimenti fissi lordi e acquisto di terreni</u>						
	2.02.01. - Beni materiali						
1.2.02.01.03.	Mobili e arredi	0,00	0,00	0,00	0,00	356,29	356,29
1.2.02.01.05.	Attrezzature	0,00	0,00	0,00	1.689,00	0,00	0,00
1.2.02.01.06.	Macchine per ufficio	0,00	4.448,55	23.830,55	19.382,00	10.000,00	1.538,30
1.2.02.01.07.	Hardware	0,00	0,00	0,00	0,00	0,00	0,00
1.2.02.01.09.	Beni immobili	0,00	0,00	0,00	0,00	0,00	0,00
	TOTALE 2.02.01. - Beni materiali	0,00	4.448,55	23.830,55	21.071,00	10.356,29	1.894,59
	<u>TOTALE 2.02. - Investimenti fissi lordi e acquisto di terreni</u>	0,00	4.448,55	23.830,55	21.071,00	10.356,29	1.894,59
	<u>2.05. - Altre spese in conto capitale</u>						
	2.05.01. - Fondi di riserva e altri accantonamenti in c/capitale						
1.2.05.01.99.	Altri accantonamenti in c/capitale	0,00	0,00	0,00	0,00	0,00	0,00
	TOTALE 2.05.01. - Fondi di riserva e altri accantonamenti in c/capitale	0,00	0,00	0,00	0,00	0,00	0,00
	<u>TOTALE 2.05. - Altre spese in conto capitale</u>	0,00	0,00	0,00	0,00	0,00	0,00
	TOTALE GENERALE 2. - Spese in conto capitale	0,00	4.448,55	23.830,55	21.071,00	10.356,29	1.894,59
	7. - Uscite per conto terzi e partite di giro						
	<u>7.01. - Uscite per partite di giro</u>						
	7.01.01. - Versamenti di altre ritenute						

USCITE

Codice	Denominazione	ANNO FINANZIARIO 2018			ANNO FINANZIARIO 2017		
		Residui	Competenza (Impegni)	Cassa (Pagamenti)	Residui	Competenza (Impegni)	Cassa (Pagamenti)
1.7.01.01.02.	Versamento delle ritenute per scissione contabile IVA (split payment)	12.299,41	200.601,31	201.363,91	13.062,01	64.216,45	51.154,44
	TOTALE 7.01.01. - Versamenti di altre ritenute	12.299,41	200.601,31	201.363,91	13.062,01	64.216,45	51.154,44
	7.01.02. - Versamenti di ritenute su Redditi da lavoro dipendente						
1.7.01.02.01.	Versamenti di ritenute erariali su Redditi da lavoro dipendente riscosse per conto terzi	13.846,88	168.331,69	174.834,70	20.349,89	171.566,56	166.720,82
1.7.01.02.02.	Versamenti di ritenute previdenziali e assistenziali su Redditi da lavoro dipendente riscosse per conto terzi	4.477,24	52.856,24	53.958,19	5.579,19	53.066,98	52.983,56
1.7.01.02.99.	Altri versamenti di ritenute al personale dipendente per conto di terzi	931,08	931,08	724,48	724,48	724,48	0,00
	TOTALE 7.01.02. - Versamenti di ritenute su Redditi da lavoro dipendente	19.255,20	222.119,01	229.517,37	26.653,56	225.358,02	219.704,38
	7.01.99. - Altre uscite per partite di giro						
1.7.01.99.03.	Costituzione fondi economali e carte aziendali	0,00	3.000,00	3.000,00	0,00	5.000,00	5.000,00
	TOTALE 7.01.99. - Altre uscite per partite di giro	0,00	3.000,00	3.000,00	0,00	5.000,00	5.000,00
	<u>TOTALE 7.01. - Uscite per partite di giro</u>	31.554,61	425.720,32	433.881,28	39.715,57	294.574,47	275.858,82
	<u>7.02. - Uscite per conto terzi</u>						
	7.02.01. - Acquisto di beni e servizi per conto terzi						
1.7.02.01.02.	Acquisto di servizi per conto di terzi	258.629,46	357.874,17	331.327,08	232.082,37	339.265,84	450.726,82
	TOTALE 7.02.01. - Acquisto di beni e servizi per conto terzi	258.629,46	357.874,17	331.327,08	232.082,37	339.265,84	450.726,82
	7.02.04. - Depositi di/presso terzi						
1.7.02.04.02.	Restituzione di depositi cauzionali o contrattuali di terzi	0,00	0,00	0,00	0,00	0,00	0,00
	TOTALE 7.02.04. - Depositi di/presso terzi	0,00	0,00	0,00	0,00	0,00	0,00
	<u>TOTALE 7.02. - Uscite per conto terzi</u>	258.629,46	357.874,17	331.327,08	232.082,37	339.265,84	450.726,82

USCITE

Codice	Denominazione	ANNO FINANZIARIO 2018			ANNO FINANZIARIO 2017		
		Residui	Competenza (Impegni)	Cassa (Pagamenti)	Residui	Competenza (Impegni)	Cassa (Pagamenti)
	TOTALE GENERALE 7. - Uscite per conto terzi e partite di giro	290.184,07	783.594,49	765.208,36	271.797,94	633.840,31	726.585,64
	TOTALE 1. - LILT	4.070.562,40	3.948.774,25	4.114.947,98	4.259.587,59	4.010.907,51	3.625.283,18
	Totale delle Uscite	4.070.562,40	3.948.774,25	4.114.947,98	4.259.587,59	4.010.907,51	3.625.283,18
	<u>Riepilogo dei titoli</u>						
	<i>Riepilogo dei titoli Centro Resp. Amm.va LILT</i>						
	<i>Titolo I</i>	3.780.378,33	3.160.731,21	3.325.909,07	3.966.718,65	3.366.710,91	2.896.802,95
	<i>Titolo II</i>	0,00	4.448,55	23.830,55	21.071,00	10.356,29	1.894,59
	<i>Titolo VII</i>	290.184,07	783.594,49	765.208,36	271.797,94	633.840,31	726.585,64
	Totale delle uscite Centro Resp. Amm.va LILT	4.070.562,40	3.948.774,25	4.114.947,98	4.259.587,59	4.010.907,51	3.625.283,18
	<u>Riepilogo delle uscite per titoli dei Centri Resp. Amm.va</u>						
	<i>Titolo I</i>	3.780.378,33	3.160.731,21	3.325.909,07	3.966.718,65	3.366.710,91	2.896.802,95
	<i>Titolo II</i>	0,00	4.448,55	23.830,55	21.071,00	10.356,29	1.894,59
	<i>Titolo VII</i>	290.184,07	783.594,49	765.208,36	271.797,94	633.840,31	726.585,64
	TOTALE	4.070.562,40	3.948.774,25	4.114.947,98	4.259.587,59	4.010.907,51	3.625.283,18
	Avanzo finanziario		222.891,49				
	TOTALE GENERALE	4.070.562,40	4.171.665,74	4.114.947,98	4.259.587,59	4.010.907,51	3.625.283,18

ENTRATE

Capitolo		Gestione della Competenza 2018								
Codice	Denominazione	Previsioni			Somme Accertate			Diff. rispetto alle Previsioni		
		Iniziali	Variazioni		Definitive (3+4-5)	Riscosse	Rimaste da Riscuotere	Totale Accertamenti (7 + 8)	In Più (9 - 6)	In Meno (6 - 9)
			In +	In -						
1	2	3	4	5	6	7	8	9	10	11
	1. - LILT									
	1. - Entrate correnti di natura tributaria, contributiva e perequativa									
	1.02. - Contributi sociali e premi									
	1.02.01. - Contributi sociali e premi a carico del datore di lavoro e dei lavoratori									
	1.02.01.04. - Quote di partecipazione a carico degli iscritti									
	<u>1.02.01.04.001. - Quote di partecipazione a carico degli iscritti</u>									
1.02.01.04.001	Quote di partecipazione a carico degli iscritti	200.000,00			200.000,00	106.320,90	82.295,00	188.615,90		11.384,10
	<u>Totale 1.02.01.04.001. - Quote di partecipazione a carico degli iscritti</u>	200.000,00	0,00	0,00	200.000,00	106.320,90	82.295,00	188.615,90		11.384,10
	Totale 1.02.01.04. - Quote di partecipazione a carico degli iscritti	200.000,00	0,00	0,00	200.000,00	106.320,90	82.295,00	188.615,90		11.384,10
	Totale 1.02.01. - Contributi sociali e premi a carico del datore di lavoro e dei lavoratori	200.000,00	0,00	0,00	200.000,00	106.320,90	82.295,00	188.615,90		11.384,10
	<u>Totale 1.02. - Contributi sociali e premi</u>	200.000,00	0,00	0,00	200.000,00	106.320,90	82.295,00	188.615,90		11.384,10

ENTRATE

Capitolo		Gestione della Competenza 2018								
Codice	Denominazione	Previsioni			Somme Accertate			Diff. rispetto alle Previsioni		
		Iniziali	Variazioni		Definitive (3+4-5)	Riscosse	Rimaste da Riscuotere	Totale Accertamenti (7 + 8)	In Più (9 - 6)	In Meno (6 - 9)
			In +	In -						
1	2	3	4	5	6	7	8	9	10	11
	Totale generale 1. - Entrate correnti di natura tributaria, contributiva e perequativa	200.000,00	0,00	0,00	200.000,00	106.320,90	82.295,00	188.615,90		11.384,10
	2. - Trasferimenti correnti									
	<u>2.01. - Trasferimenti correnti</u>									
	2.01.01. - Trasferimenti correnti da Amministrazioni pubbliche									
	2.01.01.01. - Trasferimenti correnti da Amministrazioni Centrali									
	<u>2.01.01.01.001. - Trasferimenti correnti da Ministeri</u>									
2.01.01.01.001	Trasferimenti correnti da Ministeri	1.623.000,00	1.178.898,84		2.801.898,84	2.801.898,84		2.801.898,84		
	<u>Totale 2.01.01.01.001. - Trasferimenti correnti da Ministeri</u>	1.623.000,00	1.178.898,84	0,00	2.801.898,84	2.801.898,84	0,00	2.801.898,84	0,00	
	Totale 2.01.01.01. - Trasferimenti correnti da Amministrazioni Centrali	1.623.000,00	1.178.898,84	0,00	2.801.898,84	2.801.898,84	0,00	2.801.898,84	0,00	
	2.01.01.02. - Trasferimenti correnti da Amministrazioni Locali									
	<u>2.01.01.02.001. - Trasferimenti correnti da Regioni e province autonome</u>									

ENTRATE

Capitolo		Gestione della Competenza 2018								
Codice	Denominazione	Previsioni			Somme Accertate			Diff. rispetto alle Previsioni		
		Iniziali	Variazioni		Definitive (3+4-5)	Riscosse	Rimaste da Riscuotere	Totale Accertamenti (7 + 8)	In Più (9 - 6)	In Meno (6 - 9)
			In +	In -						
1	2	3	4	5	6	7	8	9	10	11
2.01.01.02.001	Trasferimenti correnti da Regioni e province autonome									
	<u>Totale 2.01.01.02.001. -</u>	0,00	0,00	0,00	0,00	0,00	0,00	0,00	0,00	
	<u>Trasferimenti correnti da Regioni e province autonome</u>									
	Totale 2.01.01.02. -	0,00	0,00	0,00	0,00	0,00	0,00	0,00	0,00	
	Trasferimenti correnti da Amministrazioni Locali									
	Totale 2.01.01. - Trasferimenti correnti da Amministrazioni pubbliche	1.623.000,00	1.178.898,84	0,00	2.801.898,84	2.801.898,84	0,00	2.801.898,84	0,00	
	2.01.02. - Trasferimenti correnti da Famiglie									
	2.01.02.01. - Trasferimenti correnti da famiglie									
	<u>2.01.02.01.001. - Trasferimenti correnti da famiglie</u>									
2.01.02.01.001	Trasferimenti correnti da famiglie	135.000,00			135.000,00	67.573,60	16.630,44	84.204,04		50.795,96
	<u>Totale 2.01.02.01.001. -</u>	135.000,00	0,00	0,00	135.000,00	67.573,60	16.630,44	84.204,04		50.795,96
	<u>Trasferimenti correnti da famiglie</u>									
	Totale 2.01.02.01. -	135.000,00	0,00	0,00	135.000,00	67.573,60	16.630,44	84.204,04		50.795,96
	Trasferimenti correnti da famiglie									
	Totale 2.01.02. - Trasferimenti correnti da Famiglie	135.000,00	0,00	0,00	135.000,00	67.573,60	16.630,44	84.204,04		50.795,96

ENTRATE

Capitolo		Gestione della Competenza 2018								
Codice	Denominazione	Previsioni			Somme Accertate			Diff. rispetto alle Previsioni		
		Iniziali	Variazioni		Definitive (3+4-5)	Riscosse	Rimaste da Riscuotere	Totale Accertamenti (7 + 8)	In Più (9 - 6)	In Meno (6 - 9)
			In +	In -						
1	2	3	4	5	6	7	8	9	10	11
	2.01.03. - Trasferimenti correnti da Imprese									
	2.01.03.01. - Sponsorizzazioni da imprese									
	<u>2.01.03.01.999. - Sponsorizzazioni da altre imprese</u>									
2.01.03.01.999	Sponsorizzazioni da altre imprese	115.000,00			115.000,00	52.008,00	59.998,00	112.006,00		2.994,00
	<u>Totale 2.01.03.01.999. - Sponsorizzazioni da altre imprese</u>	115.000,00	0,00	0,00	115.000,00	52.008,00	59.998,00	112.006,00		2.994,00
	Totale 2.01.03.01. - Sponsorizzazioni da imprese	115.000,00	0,00	0,00	115.000,00	52.008,00	59.998,00	112.006,00		2.994,00
	2.01.03.02. - Altri trasferimenti correnti da imprese									
	<u>2.01.03.02.999. - Altri trasferimenti correnti da altre imprese</u>									
2.01.03.02.999	Altri trasferimenti correnti da altre imprese					3.750,00	334,96	4.084,96	4.084,96	
	<u>Totale 2.01.03.02.999. - Altri trasferimenti correnti da altre imprese</u>	0,00	0,00	0,00	0,00	3.750,00	334,96	4.084,96	4.084,96	
	Totale 2.01.03.02. - Altri trasferimenti correnti da imprese	0,00	0,00	0,00	0,00	3.750,00	334,96	4.084,96	4.084,96	
	Totale 2.01.03. - Trasferimenti correnti da Imprese	115.000,00	0,00	0,00	115.000,00	55.758,00	60.332,96	116.090,96	1.090,96	

ENTRATE

Capitolo		Gestione della Competenza 2018								
Codice	Denominazione	Previsioni			Somme Accertate			Diff. rispetto alle Previsioni		
		Iniziali	Variazioni		Definitive (3+4-5)	Riscosse	Rimaste da Riscuotere	Totale Accertamenti (7 + 8)	In Più (9 - 6)	In Meno (6 - 9)
			In +	In -						
1	2	3	4	5	6	7	8	9	10	11
	<i>Totale 2.01. - Trasferimenti correnti</i>	1.873.000,00	1.178.898,84	0,00	3.051.898,84	2.925.230,44	76.963,40	3.002.193,84		49.705,00
	Totale generale 2. - Trasferimenti correnti	1.873.000,00	1.178.898,84	0,00	3.051.898,84	2.925.230,44	76.963,40	3.002.193,84		49.705,00
	3. - Entrate extratributarie									
	<u>3.01. - Vendita di beni e servizi e proventi derivanti dalla gestione dei beni</u>									
	3.01.01. - Vendita di beni									
	3.01.01.01. - Vendita di beni									
	<u>3.01.01.01.999. - Proventi da vendita di beni n.a.c.</u>									
3.01.01.01.999	Proventi da vendita di beni n.a.c.									
	<u>Totale 3.01.01.01.999. - Proventi da vendita di beni n.a.c.</u>	0,00	0,00	0,00	0,00	0,00	0,00	0,00	0,00	0,00
	Totale 3.01.01.01. - Vendita di beni	0,00	0,00	0,00	0,00	0,00	0,00	0,00	0,00	0,00
	Totale 3.01.01. - Vendita di beni	0,00	0,00	0,00	0,00	0,00	0,00	0,00	0,00	0,00
	3.01.02. - Entrate dalla vendita e dall'erogazione di servizi									

ENTRATE

Capitolo		Gestione della Competenza 2018								
Codice	Denominazione	Previsioni			Somme Accertate			Diff. rispetto alle Previsioni		
		Iniziali	Variazioni		Definitive (3+4-5)	Riscosse	Rimaste da Riscuotere	Totale Accertamenti (7 + 8)	In Più (9 - 6)	In Meno (6 - 9)
			In +	In -						
1	2	3	4	5	6	7	8	9	10	11
3.01.02.01.999	3.01.02.01. - Entrate dalla vendita di servizi									
	<u>3.01.02.01.999. - Proventi da servizi n.a.c.</u>									
	Proventi da servizi n.a.c.	70.000,00			70.000,00	26.254,00	50.500,00	76.754,00	6.754,00	
	Totale 3.01.02.01.999. - Proventi da servizi n.a.c.	70.000,00	0,00	0,00	70.000,00	26.254,00	50.500,00	76.754,00	6.754,00	
	Totale 3.01.02.01. - Entrate dalla vendita di servizi	70.000,00	0,00	0,00	70.000,00	26.254,00	50.500,00	76.754,00	6.754,00	
3.01.03.02.002	Totale 3.01.02. - Entrate dalla vendita e dall'erogazione di servizi	70.000,00	0,00	0,00	70.000,00	26.254,00	50.500,00	76.754,00	6.754,00	
	3.01.03. - Proventi derivanti dalla gestione dei beni									
	3.01.03.02. - Fitti, noleggi e locazioni									
	<u>3.01.03.02.002. - Noleggi e locazioni di altri beni immobili</u>									
	Noleggi e locazioni di altri beni immobili	31.000,00			31.000,00	19.000,00	19.000,00	38.000,00	7.000,00	
	Totale 3.01.03.02.002. - Noleggi e locazioni di altri beni immobili	31.000,00	0,00	0,00	31.000,00	19.000,00	19.000,00	38.000,00	7.000,00	
	Totale 3.01.03.02. - Fitti, noleggi e locazioni	31.000,00	0,00	0,00	31.000,00	19.000,00	19.000,00	38.000,00	7.000,00	
	Totale 3.01.03. - Proventi derivanti dalla gestione dei beni	31.000,00	0,00	0,00	31.000,00	19.000,00	19.000,00	38.000,00	7.000,00	

ENTRATE

Capitolo		Gestione della Competenza 2018								
Codice	Denominazione	Previsioni			Somme Accertate			Diff. rispetto alle Previsioni		
		Iniziali	Variazioni		Definitive (3+4-5)	Riscosse	Rimaste da Riscuotere	Totale Accertamenti (7 + 8)	In Più (9 - 6)	In Meno (6 - 9)
			In +	In -						
1	2	3	4	5	6	7	8	9	10	11
	<u>Totale 3.01. - Vendita di beni e servizi e proventi derivanti dalla gestione dei beni</u>	101.000,00	0,00	0,00	101.000,00	45.254,00	69.500,00	114.754,00	13.754,00	
	<u>3.03. - Interessi attivi</u>									
	3.03.03. - Altri interessi attivi									
	3.03.03.03. - Interessi attivi da conti della tesoreria dello Stato o di altre Amministrazioni pubbliche									
	<u>3.03.03.03.001. - Interessi attivi da conti della tesoreria dello Stato o di altre Amministrazioni pubbliche</u>									
3.03.03.03.001	Interessi attivi da conti della tesoreria dello Stato o di altre Amministrazioni pubbliche	100,00			100,00	0,07		0,07		99,93
	<u>Totale 3.03.03.03.001. - Interessi attivi da conti della tesoreria dello Stato o di altre Amministrazioni pubbliche</u>	100,00	0,00	0,00	100,00	0,07	0,00	0,07		99,93
	Totale 3.03.03.03. - Interessi attivi da conti della tesoreria dello Stato o di altre Amministrazioni pubbliche	100,00	0,00	0,00	100,00	0,07	0,00	0,07		99,93
	3.03.03.04. - Interessi attivi da depositi bancari o postali									

ENTRATE

Capitolo		Gestione della Competenza 2018								
Codice	Denominazione	Previsioni			Somme Accertate			Diff. rispetto alle Previsioni		
		Iniziali	Variazioni		Definitive (3+4-5)	Riscosse	Rimaste da Riscuotere	Totale Accertamenti (7 + 8)	In Più (9 - 6)	In Meno (6 - 9)
			In +	In -						
1	2	3	4	5	6	7	8	9	10	11
3.03.03.04.001	<u>3.03.03.04.001. - Interessi attivi da depositi bancari o postali</u>									
	Interessi attivi da depositi bancari o postali	400,00			400,00		21,43	21,43		378,57
	<u>Totale 3.03.03.04.001. - Interessi attivi da depositi bancari o postali</u>	400,00	0,00	0,00	400,00	0,00	21,43	21,43		378,57
	Totale 3.03.03.04. - Interessi attivi da depositi bancari o postali	400,00	0,00	0,00	400,00	0,00	21,43	21,43		378,57
	Totale 3.03.03. - Altri interessi attivi	500,00	0,00	0,00	500,00	0,07	21,43	21,50		478,50
	<u>Totale 3.03. - Interessi attivi</u>	500,00	0,00	0,00	500,00	0,07	21,43	21,50		478,50
	<u>3.05. - Rimborsi e altre entrate correnti</u>									
	3.05.02. - Rimborsi in entrata									
	3.05.02.01. - Rimborsi ricevuti per spese di personale (comando, distacco, fuori ruolo, convenzioni, ecc...)									
	<u>3.05.02.01.001. - Rimborsi ricevuti per spese di personale (comando, distacco, fuori ruolo,</u>									

ENTRATE

Capitolo		Gestione della Competenza 2018								
Codice	Denominazione	Previsioni			Somme Accertate			Diff. rispetto alle Previsioni		
		Iniziali	Variazioni		Definitive (3+4-5)	Riscosse	Rimaste da Riscuotere	Totale Accertamenti (7 + 8)	In Più (9 - 6)	In Meno (6 - 9)
			In +	In -						
1	2	3	4	5	6	7	8	9	10	11
3.05.02.01.001	convenzioni, ecc...) Rimborsi ricevuti per spese di personale (comando, distacco, fuori ruolo, convenzioni, ecc...)									
	<u>Totale 3.05.02.01.001. - Rimborsi ricevuti per spese di personale (comando, distacco, fuori ruolo, convenzioni, ecc...)</u>	0,00	0,00	0,00	0,00	0,00	0,00	0,00	0,00	
	Totale 3.05.02.01. - Rimborsi ricevuti per spese di personale (comando, distacco, fuori ruolo, convenzioni, ecc...)	0,00	0,00	0,00	0,00	0,00	0,00	0,00	0,00	
	3.05.02.03. - Entrate da rimborsi, recuperi e restituzioni di somme non dovute o incassate in eccesso									
	<u>3.05.02.03.001. - Entrate da rimborsi, recuperi e restituzioni di somme non dovute o incassate in eccesso da Amministrazioni Centrali</u>									
3.05.02.03.001	Entrate da rimborsi, recuperi e restituzioni di somme non dovute o incassate in eccesso da Amministrazioni Centrali		74.848,35		74.848,35	74.939,10	7.546,91	82.486,01	7.637,66	
	<u>Totale 3.05.02.03.001. - Entrate da rimborsi, recuperi e restituzioni di somme non dovute o incassate in eccesso da Amministrazioni</u>	0,00	74.848,35	0,00	74.848,35	74.939,10	7.546,91	82.486,01	7.637,66	

ENTRATE

Capitolo		Gestione della Competenza 2018								
Codice	Denominazione	Previsioni			Somme Accertate			Diff. rispetto alle Previsioni		
		Iniziali	Variazioni		Definitive (3+4-5)	Riscosse	Rimaste da Riscuotere	Totale Accertamenti (7 + 8)	In Più (9 - 6)	In Meno (6 - 9)
			In +	In -						
1	2	3	4	5	6	7	8	9	10	11
	Centrali									
	Totale 3.05.02.03. - Entrate da rimborsi, recuperi e restituzioni di somme non dovute o incassate in eccesso	0,00	74.848,35	0,00	74.848,35	74.939,10	7.546,91	82.486,01	7.637,66	
	Totale 3.05.02. - Rimborsi in entrata	0,00	74.848,35	0,00	74.848,35	74.939,10	7.546,91	82.486,01	7.637,66	
	<u>Totale 3.05. - Rimborsi e altre entrate correnti</u>	0,00	74.848,35	0,00	74.848,35	74.939,10	7.546,91	82.486,01	7.637,66	
	Totale generale 3. - Entrate extratributarie	101.500,00	74.848,35	0,00	176.348,35	120.193,17	77.068,34	197.261,51	20.913,16	
	9. - Entrate per conto terzi e partite di giro									
	<u>9.01. - Entrate per partite di giro</u>									
	9.01.01. - Altre ritenute									
	9.01.01.02. - Ritenute per scissione contabile IVA (split payment)									
	<u>9.01.01.02.001. - Ritenute per scissione contabile IVA (split payment)</u>									
9.01.01.02.001	Ritenute per scissione contabile IVA (split payment)	150.000,00			150.000,00	200.601,31		200.601,31	50.601,31	
	<u>Totale 9.01.01.02.001. - Ritenute per scissione contabile IVA (split</u>	150.000,00	0,00	0,00	150.000,00	200.601,31	0,00	200.601,31	50.601,31	

ENTRATE

Capitolo		Gestione della Competenza 2018								
Codice	Denominazione	Previsioni			Somme Accertate			Diff. rispetto alle Previsioni		
		Iniziali	Variazioni		Definitive (3+4-5)	Riscosse	Rimaste da Riscuotere	Totale Accertamenti (7 + 8)	In Più (9 - 6)	In Meno (6 - 9)
			In +	In -						
1	2	3	4	5	6	7	8	9	10	11
	payment) Totale 9.01.01.02. - Ritenute per scissione contabile IVA (split payment)	150.000,00	0,00	0,00	150.000,00	200.601,31	0,00	200.601,31	50.601,31	
	Totale 9.01.01. - Altre ritenute	150.000,00	0,00	0,00	150.000,00	200.601,31	0,00	200.601,31	50.601,31	
	9.01.02. - Ritenute su redditi da lavoro dipendente									
	9.01.02.01. - Ritenute erariali su redditi da lavoro dipendente per conto terzi									
	<u>9.01.02.01.001. - Ritenute erariali su redditi da lavoro dipendente per conto terzi</u>									
9.01.02.01.001	Ritenute erariali su redditi da lavoro dipendente per conto terzi	250.000,00			250.000,00	168.331,69		168.331,69		81.668,31
	Totale 9.01.02.01.001. - Ritenute erariali su redditi da lavoro dipendente per conto terzi	250.000,00	0,00	0,00	250.000,00	168.331,69	0,00	168.331,69		81.668,31
	Totale 9.01.02.01. - Ritenute erariali su redditi da lavoro dipendente per conto terzi	250.000,00	0,00	0,00	250.000,00	168.331,69	0,00	168.331,69		81.668,31
	9.01.02.02. - Ritenute previdenziali e assistenziali su redditi da lavoro dipendente per conto terzi									

ENTRATE

Capitolo		Gestione della Competenza 2018								
Codice	Denominazione	Previsioni			Somme Accertate			Diff. rispetto alle Previsioni		
		Iniziali	Variazioni		Definitive (3+4-5)	Riscosse	Rimaste da Riscuotere	Totale Accertamenti (7 + 8)	In Più (9 - 6)	In Meno (6 - 9)
			In +	In -						
1	2	3	4	5	6	7	8	9	10	11
9.01.02.02.001	<u>9.01.02.02.001. - Ritenute previdenziali e assistenziali su redditi da lavoro dipendente per conto terzi</u> Ritenute previdenziali e assistenziali su redditi da lavoro dipendente per conto terzi 55.000,00	55.000,00			55.000,00	52.856,24		52.856,24		2.143,76
	<u>Totale 9.01.02.02.001. - Ritenute previdenziali e assistenziali su redditi da lavoro dipendente per conto terzi</u>	55.000,00	0,00	0,00	55.000,00	52.856,24	0,00	52.856,24		2.143,76
	<u>Totale 9.01.02.02. - Ritenute previdenziali e assistenziali su redditi da lavoro dipendente per conto terzi</u>	55.000,00	0,00	0,00	55.000,00	52.856,24	0,00	52.856,24		2.143,76
9.01.02.99.999	9.01.02.99. - Altre ritenute al personale dipendente per conto di terzi <u>9.01.02.99.999. - Altre ritenute al personale dipendente per conto di terzi</u> Altre ritenute al personale dipendente per conto di terzi 2.000,00	2.000,00			2.000,00	931,08		931,08		1.068,92
	<u>Totale 9.01.02.99.999. - Altre ritenute al personale dipendente per conto di terzi</u>	2.000,00	0,00	0,00	2.000,00	931,08	0,00	931,08		1.068,92
	Totale 9.01.02.99. - Altre ritenute al personale dipendente per conto di terzi	2.000,00	0,00	0,00	2.000,00	931,08	0,00	931,08		1.068,92

ENTRATE

Capitolo		Gestione della Competenza 2018								
Codice	Denominazione	Previsioni			Somme Accertate			Diff. rispetto alle Previsioni		
		Iniziali	Variazioni		Definitive (3+4-5)	Riscosse	Rimaste da Riscuotere	Totale Accertamenti (7 + 8)	In Più (9 - 6)	In Meno (6 - 9)
			In +	In -						
1	2	3	4	5	6	7	8	9	10	11
	Totale 9.01.02. - Ritenute su redditi da lavoro dipendente	307.000,00	0,00	0,00	307.000,00	222.119,01	0,00	222.119,01		84.880,99
	9.01.99. - Altre entrate per partite di giro									
	9.01.99.03. - Rimborso di fondi economici e carte aziendali									
	<u>9.01.99.03.001. - Rimborso di fondi economici e carte aziendali</u>									
9.01.99.03.001	Rimborso di fondi economici e carte aziendali	5.000,00			5.000,00	3.000,00		3.000,00		2.000,00
	<u>Totale 9.01.99.03.001. - Rimborso di fondi economici e carte aziendali</u>	5.000,00	0,00	0,00	5.000,00	3.000,00	0,00	3.000,00		2.000,00
	Totale 9.01.99.03. - Rimborso di fondi economici e carte aziendali	5.000,00	0,00	0,00	5.000,00	3.000,00	0,00	3.000,00		2.000,00
	Totale 9.01.99. - Altre entrate per partite di giro	5.000,00	0,00	0,00	5.000,00	3.000,00	0,00	3.000,00		2.000,00
	<u>Totale 9.01. - Entrate per partite di giro</u>	462.000,00	0,00	0,00	462.000,00	425.720,32	0,00	425.720,32		36.279,68
	<u>9.02. - Entrate per conto terzi</u>									
	9.02.01. - Rimborsi per acquisto di beni e servizi per conto terzi									
	9.02.01.01. - Rimborso per acquisti di beni per conto di terzi									

ENTRATE

Capitolo		Gestione della Competenza 2018								
Codice	Denominazione	Previsioni			Somme Accertate			Diff. rispetto alle Previsioni		
		Iniziali	Variazioni		Definitive (3+4-5)	Riscosse	Rimaste da Riscuotere	Totale Accertamenti (7 + 8)	In Più (9 - 6)	In Meno (6 - 9)
			In +	In -						
1	2	3	4	5	6	7	8	9	10	11
9.02.01.01.001	<u>9.02.01.01.001. - Rimborso per acquisti di beni per conto di terzi</u> Rimborso per acquisti di beni per conto di terzi									
	<u>Totale 9.02.01.01.001. - Rimborso per acquisti di beni per conto di terzi</u>	0,00	0,00	0,00	0,00	0,00	0,00	0,00	0,00	0,00
	Totale 9.02.01.01. - Rimborso per acquisti di beni per conto di terzi	0,00	0,00	0,00	0,00	0,00	0,00	0,00	0,00	0,00
	9.02.01.02. - Rimborso per acquisto di servizi per conto di terzi									
	<u>9.02.01.02.001. - Rimborso per acquisto di servizi per conto di terzi</u>									
9.02.01.02.001.1	CONVENZIONE ENI	190.000,00			190.000,00	105.033,75	54.948,25	159.982,00		30.018,00
9.02.01.02.001.2	ENI Compenso annuale laureato prof.le medico						17.500,00	17.500,00	17.500,00	
9.02.01.02.001.3	CONVENZIONE SNAM	30.000,00			30.000,00	11.029,00	4.227,00	15.256,00		14.744,00
9.02.01.02.001.4	SNAM COMPENSO ANNUALE LAUREATO PROF.LE MEDICO									
9.02.01.02.001.5	CONVENZIONE HP									
9.02.01.02.001.6	ALTRE CONVENZIONI					24.893,00	5.157,00	30.050,00	30.050,00	
9.02.01.02.001.7	ALTRE ACQUISTI PER C\TERZI	5.000,00			5.000,00					5.000,00

ENTRATE

Capitolo		Gestione della Competenza 2018								
Codice	Denominazione	Previsioni			Somme Accertate			Diff. rispetto alle Previsioni		
		Iniziali	Variazioni		Definitive (3+4-5)	Riscosse	Rimaste da Riscuotere	Totale Accertamenti (7 + 8)	In Più (9 - 6)	In Meno (6 - 9)
			In +	In -						
1	2	3	4	5	6	7	8	9	10	11
9.02.01.02.001.8	ALTRE ENTRATE PER C/TERZI					113.942,54	21.143,63	135.086,17	135.086,17	
	<u>Totale 9.02.01.02.001. - Rimborso per acquisto di servizi per conto di terzi</u>	225.000,00	0,00	0,00	225.000,00	254.898,29	102.975,88	357.874,17	132.874,17	
	Totale 9.02.01.02. - Rimborso per acquisto di servizi per conto di terzi	225.000,00	0,00	0,00	225.000,00	254.898,29	102.975,88	357.874,17	132.874,17	
	Totale 9.02.01. - Rimborsi per acquisto di beni e servizi per conto terzi	225.000,00	0,00	0,00	225.000,00	254.898,29	102.975,88	357.874,17	132.874,17	
	9.02.04. - Depositi di/presso terzi									
	9.02.04.02. - Restituzione di depositi cauzionali o contrattuali presso terzi									
	<u>9.02.04.02.001. - Restituzione di depositi cauzionali o contrattuali presso terzi</u>									
9.02.04.02.001	Restituzione di depositi cauzionali o contrattuali presso terzi									
	<u>Totale 9.02.04.02.001. - Restituzione di depositi cauzionali o contrattuali presso terzi</u>	0,00	0,00	0,00	0,00	0,00	0,00	0,00	0,00	
	Totale 9.02.04.02. - Restituzione di depositi cauzionali o contrattuali presso terzi	0,00	0,00	0,00	0,00	0,00	0,00	0,00	0,00	
	Totale 9.02.04. - Depositi	0,00	0,00	0,00	0,00	0,00	0,00	0,00	0,00	

ENTRATE

Capitolo		Gestione della Competenza 2018								
Codice	Denominazione	Previsioni			Somme Accertate			Diff. rispetto alle Previsioni		
		Iniziali	Variazioni		Definitive (3+4-5)	Riscosse	Rimaste da Riscuotere	Totale Accertamenti (7 + 8)	In Più (9 - 6)	In Meno (6 - 9)
			In +	In -						
1	2	3	4	5	6	7	8	9	10	11
	di/presso terzi									
	<u>Totale 9.02. - Entrate per conto terzi</u>	225.000,00	0,00	0,00	225.000,00	254.898,29	102.975,88	357.874,17	132.874,17	
	Totale generale 9. - Entrate per conto terzi e partite di giro	687.000,00	0,00	0,00	687.000,00	680.618,61	102.975,88	783.594,49	96.594,49	
	<u>Totale 1. - LILT</u>	2.861.500,00	1.253.747,19	0,00	4.115.247,19	3.832.363,12	339.302,62	4.171.665,74	56.418,55	

ENTRATE

Capitolo		Gestione della Competenza 2018								
Codice	Denominazione	Previsioni			Somme Accertate			Diff. rispetto alle Previsioni		
		Iniziali	Variazioni		Definitive (3+4-5)	Riscosse	Rimaste da Riscuotere	Totale Accertamenti (7 + 8)	In Più (9 - 6)	In Meno (6 - 9)
			In +	In -						
1	2	3	4	5	6	7	8	9	10	11
	Riepilogo dei Titoli									
	Riepilogo dei titoli Centro Resp. Amm.va LILT									
	<i>Titolo I</i>	200.000,00	0,00	0,00	200.000,00	106.320,90	82.295,00	188.615,90	0,00	11.384,10
	<i>Titolo II</i>	1.873.000,00	1.178.898,84	0,00	3.051.898,84	2.925.230,44	76.963,40	3.002.193,84	0,00	49.705,00
	<i>Titolo III</i>	101.500,00	74.848,35	0,00	176.348,35	120.193,17	77.068,34	197.261,51	20.913,16	0,00
	<i>Titolo IX</i>	687.000,00	0,00	0,00	687.000,00	680.618,61	102.975,88	783.594,49	96.594,49	0,00
	Totale delle entrate Centro Resp. Amm.va LILT	2.861.500,00	1.253.747,19	0,00	4.115.247,19	3.832.363,12	339.302,62	4.171.665,74	56.418,55	0,00
	Totale delle Entrate	2.861.500,00	1.253.747,19	0,00	4.115.247,19	3.832.363,12	339.302,62	4.171.665,74	56.418,55	
	Avanzo Ammin. Applicato		33.741,13		33.741,13					33.741,13
	Disavanzo Finanziario									
	Disavanzo di Cassa									
	Totale a Pareggio	2.861.500,00	1.287.488,32	0,00	4.148.988,32	3.832.363,12	339.302,62	4.171.665,74	22.677,42	

USCITE

Capitolo		Gestione della Competenza 2018								
Codice	Denominazione	Previsioni				Somme Impegnate			Diff. rispetto alle Previsioni	
		Iniziali	Variazioni		Definitive (3+4-5)	Pagate	Rimaste da Pagare	Totale Impegni (7 + 8)	In Più (9 - 6)	In Meno (6 - 9)
			In +	In -						
1	2	3	4	5	6	7	8	9	10	11
	1. - LILT									
	1. - Spese correnti									
	<u>1.01. - Redditi da lavoro dipendente</u>									
	1.01.01. - Retribuzioni lorde									
	1.01.01.01. - Retribuzioni in denaro									
	<u>1.01.01.01.002. - Voci stipendiali corrisposte al personale a tempo indeterminato</u>									
1.01.01.01.002	Voci stipendiali corrisposte al personale a tempo indeterminato	221.448,00		378,36	221.069,64	211.010,19	3.774,13	214.784,32		6.285,32
	<u>Totale 1.01.01.01.002. - Voci stipendiali corrisposte al personale a tempo indeterminato</u>	221.448,00	0,00	378,36	221.069,64	211.010,19	3.774,13	214.784,32		6.285,32
	<u>1.01.01.01.003. - Straordinario per il personale a tempo indeterminato</u>									
1.01.01.01.003	Straordinario per il personale a tempo indeterminato	11.761,52	476,84		12.238,36	5.789,64	6.448,72	12.238,36		
	<u>Totale 1.01.01.01.003. - Straordinario per il personale a tempo indeterminato</u>	11.761,52	476,84	0,00	12.238,36	5.789,64	6.448,72	12.238,36	0,00	

USCITE

Capitolo		Gestione della Competenza 2018								
Codice	Denominazione	Previsioni			Somme Impegnate			Diff. rispetto alle Previsioni		
		Iniziali	Variazioni		Definitive (3+4-5)	Pagate	Rimaste da Pagare	Totale Impegni (7 + 8)	In Più (9 - 6)	In Meno (6 - 9)
			In +	In -						
1	2	3	4	5	6	7	8	9	10	11
1.01.01.01.004	<u>1.01.01.01.004. - Indennità ed altri compensi, esclusi i rimborsi spesa per missione, corrisposti al personale a tempo indeterminato</u> Indennità ed altri compensi, esclusi i rimborsi spesa per missione, corrisposti al personale a tempo indeterminato	106.894,48	6.103,16		112.997,64	58.164,77	54.832,87	112.997,64		
	Totale 1.01.01.01.004. - Indennità ed altri compensi, esclusi i rimborsi spesa per missione, corrisposti al personale a tempo indeterminato	106.894,48	6.103,16	0,00	112.997,64	58.164,77	54.832,87	112.997,64	0,00	
1.01.01.01.006.1	<u>1.01.01.01.006. - Voci stipendiali corrisposte al personale a tempo determinato</u> DIRETTORE GENERALE	206.697,09			206.697,09	181.696,92	25.000,00	206.696,92		0,17
	Totale 1.01.01.01.006. - Voci stipendiali corrisposte al personale a tempo determinato	206.697,09	0,00	0,00	206.697,09	181.696,92	25.000,00	206.696,92		0,17
	Totale 1.01.01.01. - Retribuzioni in denaro	546.801,09	6.580,00	378,36	553.002,73	456.661,52	90.055,72	546.717,24		6.285,49
	1.01.01.02. - Altre spese per il personale									

USCITE

Capitolo		Gestione della Competenza 2018								
Codice	Denominazione	Previsioni			Somme Impegnate			Diff. rispetto alle Previsioni		
		Iniziali	Variazioni		Definitive (3+4-5)	Pagate	Rimaste da Pagare	Totale Impegni (7 + 8)	In Più (9 - 6)	In Meno (6 - 9)
			In +	In -						
1	2	3	4	5	6	7	8	9	10	11
1.01.01.02.002	<u>1.01.01.02.002. - Buoni pasto</u>									
	Buoni pasto	12.500,00			12.500,00		11.888,02	11.888,02		611,98
	<u>Totale 1.01.01.02.002. - Buoni pasto</u>	12.500,00	0,00	0,00	12.500,00	0,00	11.888,02	11.888,02		611,98
1.01.01.02.999	<u>1.01.01.02.999. - Altre spese per il personale n.a.c.</u>									
	Altre spese per il personale n.a.c.	4.500,00			4.500,00	3.930,75		3.930,75		569,25
	<u>Totale 1.01.01.02.999. - Altre spese per il personale n.a.c.</u>	4.500,00	0,00	0,00	4.500,00	3.930,75	0,00	3.930,75		569,25
	Totale 1.01.01.02. - Altre spese per il personale	17.000,00	0,00	0,00	17.000,00	3.930,75	11.888,02	15.818,77		1.181,23
	Totale 1.01.01. - Retribuzioni lorde	563.801,09	6.580,00	378,36	570.002,73	460.592,27	101.943,74	562.536,01		7.466,72
1.01.02.01.001	<u>1.01.02.01.001. - Contributi obbligatori per il personale</u>									
	Contributi obbligatori per il personale	150.000,00			150.000,00	126.923,64	12.794,16	139.717,80		10.282,20
	<u>Totale 1.01.02.01.001. - Contributi obbligatori per il personale</u>	150.000,00	0,00	0,00	150.000,00	126.923,64	12.794,16	139.717,80		10.282,20

USCITE

Capitolo		Gestione della Competenza 2018								
Codice	Denominazione	Previsioni				Somme Impegnate			Diff. rispetto alle Previsioni	
		Iniziali	Variazioni		Definitive (3+4-5)	Pagate	Rimaste da Pagare	Totale Impegni (7 + 8)	In Più (9 - 6)	In Meno (6 - 9)
			In +	In -						
1	2	3	4	5	6	7	8	9	10	11
1.01.02.01.003	<u>1.01.02.01.003. - Contributi per indennità di fine rapporto</u> Contributi per indennità di fine rapporto	26.968,56			26.968,56					26.968,56
	<u>Totale 1.01.02.01.003. - Contributi per indennità di fine rapporto</u>	26.968,56	0,00	0,00	26.968,56	0,00	0,00	0,00		26.968,56
	Totale 1.01.02.01. - Contributi sociali effettivi a carico dell'ente	176.968,56	0,00	0,00	176.968,56	126.923,64	12.794,16	139.717,80		37.250,76
	1.01.02.02. - Contributi sociali figurativi									
	<u>1.01.02.02.001. - Assegni familiari</u>									
1.01.02.02.001	Assegni familiari	2.514,00			2.514,00	1.712,70		1.712,70		801,30
	<u>Totale 1.01.02.02.001. - Assegni familiari</u>	2.514,00	0,00	0,00	2.514,00	1.712,70	0,00	1.712,70		801,30
	<u>1.01.02.02.003. - Indennità di fine servizio erogata direttamente dal datore di lavoro</u>									
1.01.02.02.003	Indennità di fine servizio erogata direttamente dal datore di lavoro	2.053,42			2.053,42	2.053,42		2.053,42		
	<u>Totale 1.01.02.02.003. - Indennità di fine servizio erogata direttamente dal datore di lavoro</u>	2.053,42	0,00	0,00	2.053,42	2.053,42	0,00	2.053,42	0,00	
	Totale 1.01.02.02. - Contributi sociali figurativi	4.567,42	0,00	0,00	4.567,42	3.766,12	0,00	3.766,12		801,30

USCITE

Capitolo		Gestione della Competenza 2018								
Codice	Denominazione	Previsioni			Somme Impegnate			Diff. rispetto alle Previsioni		
		Iniziali	Variazioni		Definitive (3+4-5)	Pagate	Rimaste da Pagare	Totale Impegni (7 + 8)	In Più (9 - 6)	In Meno (6 - 9)
			In +	In -						
1	2	3	4	5	6	7	8	9	10	11
	Totale 1.01.02. - Contributi sociali a carico dell'ente	181.535,98	0,00	0,00	181.535,98	130.689,76	12.794,16	143.483,92		38.052,06
	<u>Totale 1.01. - Redditi da lavoro dipendente</u>	745.337,07	6.580,00	378,36	751.538,71	591.282,03	114.737,90	706.019,93		45.518,78
	<u>1.02. - Imposte e tasse a carico dell'ente</u>									
	1.02.01. - Imposte, tasse e proventi assimilati a carico dell'ente									
	1.02.01.01. - Imposta regionale sulle attività produttive (IRAP)									
	<u>1.02.01.01.001. - Imposta regionale sulle attività produttive (IRAP)</u>									
1.02.01.01.001	Imposta regionale sulle attività produttive (IRAP)	48.000,00			48.000,00	42.669,67	4.356,39	47.026,06		973,94
	<u>Totale 1.02.01.01.001. - Imposta regionale sulle attività produttive (IRAP)</u>	48.000,00	0,00	0,00	48.000,00	42.669,67	4.356,39	47.026,06		973,94
	Totale 1.02.01.01. - Imposta regionale sulle attività produttive (IRAP)	48.000,00	0,00	0,00	48.000,00	42.669,67	4.356,39	47.026,06		973,94
	1.02.01.02. - Imposta di registro e di bollo									
	<u>1.02.01.02.001. - Imposta di registro e di bollo</u>									

USCITE

Capitolo		Gestione della Competenza 2018								
Codice	Denominazione	Previsioni				Somme Impegnate			Diff. rispetto alle Previsioni	
		Iniziali	Variazioni		Definitive (3+4-5)	Pagate	Rimaste da Pagare	Totale Impegni (7 + 8)	In Più (9 - 6)	In Meno (6 - 9)
			In +	In -						
1	2	3	4	5	6	7	8	9	10	11
1.02.01.02.001	Imposta di registro e di bollo		617,50		617,50	617,50		617,50		
	<u>Totale 1.02.01.02.001. - Imposta di registro e di bollo</u>	0,00	617,50	0,00	617,50	617,50	0,00	617,50	0,00	
	Totale 1.02.01.02. - Imposta di registro e di bollo	0,00	617,50	0,00	617,50	617,50	0,00	617,50	0,00	
	1.02.01.06. - Tassa e/o tariffa smaltimento rifiuti solidi urbani									
	<u>1.02.01.06.001. - Tassa e/o tariffa smaltimento rifiuti solidi urbani</u>									
1.02.01.06.001	Tassa e/o tariffa smaltimento rifiuti solidi urbani	6.000,00			6.000,00	5.760,99		5.760,99		239,01
	<u>Totale 1.02.01.06.001. - Tassa e/o tariffa smaltimento rifiuti solidi urbani</u>	6.000,00	0,00	0,00	6.000,00	5.760,99	0,00	5.760,99		239,01
	Totale 1.02.01.06. - Tassa e/o tariffa smaltimento rifiuti solidi urbani	6.000,00	0,00	0,00	6.000,00	5.760,99	0,00	5.760,99		239,01
	1.02.01.09. - Tassa di circolazione dei veicoli a motore (tassa automobilistica)									
	<u>1.02.01.09.001. - Tassa di circolazione dei veicoli a motore (tassa automobilistica)</u>									

USCITE

Capitolo		Gestione della Competenza 2018								
Codice	Denominazione	Previsioni				Somme Impegnate			Diff. rispetto alle Previsioni	
		Iniziali	Variazioni		Definitive (3+4-5)	Pagate	Rimaste da Pagare	Totale Impegni (7 + 8)	In Più (9 - 6)	In Meno (6 - 9)
			In +	In -						
1	2	3	4	5	6	7	8	9	10	11
1.02.01.09.001	Tassa di circolazione dei veicoli a motore (tassa automobilistica)									
	<u>Totale 1.02.01.09.001. - Tassa di circolazione dei veicoli a motore (tassa automobilistica)</u>	0,00	0,00	0,00	0,00	0,00	0,00	0,00	0,00	
	Totale 1.02.01.09. - Tassa di circolazione dei veicoli a motore (tassa automobilistica)	0,00	0,00	0,00	0,00	0,00	0,00	0,00	0,00	
	1.02.01.10. - Imposte sul reddito delle persone giuridiche (ex IRPEG)									
	<u>1.02.01.10.001. - Imposte sul reddito delle persone giuridiche (ex IRPEG)</u>									
1.02.01.10.001	Imposte sul reddito delle persone giuridiche (ex IRPEG)	6.000,00			6.000,00	5.226,50		5.226,50		773,50
	<u>Totale 1.02.01.10.001. - Imposte sul reddito delle persone giuridiche (ex IRPEG)</u>	6.000,00	0,00	0,00	6.000,00	5.226,50	0,00	5.226,50		773,50
	Totale 1.02.01.10. - Imposte sul reddito delle persone giuridiche (ex IRPEG)	6.000,00	0,00	0,00	6.000,00	5.226,50	0,00	5.226,50		773,50
	1.02.01.11. - Imposta comunale sugli immobili (ICI)									
	<u>1.02.01.11.001. - Imposta comunale sugli immobili (ICI)</u>									

USCITE

Capitolo		Gestione della Competenza 2018								
Codice	Denominazione	Previsioni			Somme Impegnate			Diff. rispetto alle Previsioni		
		Iniziali	Variazioni		Definitive (3+4-5)	Pagate	Rimaste da Pagare	Totale Impegni (7 + 8)	In Più (9 - 6)	In Meno (6 - 9)
			In +	In -						
1	2	3	4	5	6	7	8	9	10	11
1.02.01.11.001	Imposta comunale sugli immobili (ICI)	14.000,00			14.000,00	12.944,00	1.056,00	14.000,00		
	<u>Totale 1.02.01.11.001. - Imposta comunale sugli immobili (ICI)</u>	14.000,00	0,00	0,00	14.000,00	12.944,00	1.056,00	14.000,00	0,00	
	Totale 1.02.01.11. - Imposta comunale sugli immobili (ICI)	14.000,00	0,00	0,00	14.000,00	12.944,00	1.056,00	14.000,00	0,00	
	Totale 1.02.01. - Imposte, tasse e proventi assimilati a carico dell'ente	74.000,00	617,50	0,00	74.617,50	67.218,66	5.412,39	72.631,05		1.986,45
	<u>Totale 1.02. - Imposte e tasse a carico dell'ente</u>	74.000,00	617,50	0,00	74.617,50	67.218,66	5.412,39	72.631,05		1.986,45
	<u>1.03. - Acquisto di beni e servizi</u>									
	1.03.01. - Acquisto di beni									
	1.03.01.01. - Giornali, riviste e pubblicazioni									
	<u>1.03.01.01.001. - Giornali e riviste</u>									
1.03.01.01.001	Giornali e riviste	100,00			100,00	1,50		1,50		98,50
	<u>Totale 1.03.01.01.001. - Giornali e riviste</u>	100,00	0,00	0,00	100,00	1,50	0,00	1,50		98,50
	Totale 1.03.01.01. - Giornali, riviste e pubblicazioni	100,00	0,00	0,00	100,00	1,50	0,00	1,50		98,50

USCITE

Capitolo		Gestione della Competenza 2018								
Codice	Denominazione	Previsioni			Somme Impegnate			Diff. rispetto alle Previsioni		
		Iniziali	Variazioni		Definitive (3+4-5)	Pagate	Rimaste da Pagare	Totale Impegni (7 + 8)	In Più (9 - 6)	In Meno (6 - 9)
			In +	In -						
1	2	3	4	5	6	7	8	9	10	11
	1.03.01.02. - Altri beni di consumo									
	<u>1.03.01.02.001. - Carta, cancelleria e stampati</u>									
1.03.01.02.001	Carta, cancelleria e stampati	22.500,00			22.500,00	3.733,66	2.431,46	6.165,12		16.334,88
	<u>Totale 1.03.01.02.001. - Carta, cancelleria e stampati</u>	22.500,00	0,00	0,00	22.500,00	3.733,66	2.431,46	6.165,12		16.334,88
	<u>1.03.01.02.002. - Carburanti, combustibili e lubrificanti</u>									
1.03.01.02.002	Carburanti, combustibili e lubrificanti									
	<u>Totale 1.03.01.02.002. - Carburanti, combustibili e lubrificanti</u>	0,00	0,00	0,00	0,00	0,00	0,00	0,00	0,00	0,00
	Totale 1.03.01.02. - Altri beni di consumo	22.500,00	0,00	0,00	22.500,00	3.733,66	2.431,46	6.165,12		16.334,88
	Totale 1.03.01. - Acquisto di beni	22.600,00	0,00	0,00	22.600,00	3.735,16	2.431,46	6.166,62		16.433,38
	1.03.02. - Acquisto di servizi									
	1.03.02.01. - Organi e incarichi istituzionali dell'amministrazione									
	<u>1.03.02.01.001. - Organi istituzionali dell'amministrazione - Indennità</u>									

USCITE

Capitolo		Gestione della Competenza 2018								
Codice	Denominazione	Previsioni			Somme Impegnate			Diff. rispetto alle Previsioni		
		Iniziali	Variazioni		Definitive (3+4-5)	Pagate	Rimaste da Pagare	Totale Impegni (7 + 8)	In Più (9 - 6)	In Meno (6 - 9)
			In +	In -						
1	2	3	4	5	6	7	8	9	10	11
1.03.02.01.001	Organi istituzionali dell'amministrazione - Indennità	45.000,00			45.000,00					45.000,00
	<u>Totale 1.03.02.01.001. - Organi istituzionali dell'amministrazione - Indennità</u>	45.000,00	0,00	0,00	45.000,00	0,00	0,00	0,00		45.000,00
1.03.02.01.002	Organi istituzionali dell'amministrazione - Rimborsi	40.000,00			40.000,00	36.687,10	3.312,90	40.000,00		
	<u>Totale 1.03.02.01.002. - Organi istituzionali dell'amministrazione - Rimborsi</u>	40.000,00	0,00	0,00	40.000,00	36.687,10	3.312,90	40.000,00	0,00	
1.03.02.01.007	Commissioni elettorali									
	<u>Totale 1.03.02.01.007. - Commissioni elettorali</u>	0,00	0,00	0,00	0,00	0,00	0,00	0,00	0,00	
1.03.02.01.008	Compensi agli organi istituzionali di revisione, di controllo ed altri incarichi istituzionali dell'amministrazione	32.000,00			32.000,00	24.741,28	7.256,46	31.997,74		2,26
	<u>Totale 1.03.02.01.008. - Compensi</u>	32.000,00	0,00	0,00	32.000,00	24.741,28	7.256,46	31.997,74		2,26

USCITE

Capitolo		Gestione della Competenza 2018								
Codice	Denominazione	Previsioni			Somme Impegnate			Diff. rispetto alle Previsioni		
		Iniziali	Variazioni		Definitive (3+4-5)	Pagate	Rimaste da Pagare	Totale Impegni (7 + 8)	In Più (9 - 6)	In Meno (6 - 9)
			In +	In -						
1	2	3	4	5	6	7	8	9	10	11
	<u>agli organi istituzionali di revisione, di controllo ed altri incarichi istituzionali dell'amministrazione</u>									
	Totale 1.03.02.01. - Organi e incarichi istituzionali dell'amministrazione	117.000,00	0,00	0,00	117.000,00	61.428,38	10.569,36	71.997,74		45.002,26
	1.03.02.02. - Rappresentanza, organizzazione eventi, pubblicità e servizi per trasferta									
	<u>1.03.02.02.001. - Rimborso per viaggio e trasloco</u>									
1.03.02.02.001	Rimborso per viaggio e trasloco	3.000,00			3.000,00	1.564,54	187,89	1.752,43		1.247,57
	Totale 1.03.02.02.001. - Rimborso per viaggio e trasloco	3.000,00	0,00	0,00	3.000,00	1.564,54	187,89	1.752,43		1.247,57
	<u>1.03.02.02.002. - Indennità di missione e di trasferta</u>									
1.03.02.02.002	Indennità di missione e di trasferta									
	Totale 1.03.02.02.002. - Indennità di missione e di trasferta	0,00	0,00	0,00	0,00	0,00	0,00	0,00	0,00	
	<u>1.03.02.02.004. - Pubblicità</u>									

USCITE

Capitolo		Gestione della Competenza 2018								
Codice	Denominazione	Previsioni			Somme Impegnate			Diff. rispetto alle Previsioni		
		Iniziali	Variazioni		Definitive (3+4-5)	Pagate	Rimaste da Pagare	Totale Impegni (7 + 8)	In Più (9 - 6)	In Meno (6 - 9)
			In +	In -						
1	2	3	4	5	6	7	8	9	10	11
1.03.02.02.004.1	CAMPAGNA SETTIMANA NAZIONALE DELLA PREVENZIONE-PUBBLICITA'	200.000,00			200.000,00	194.080,00	5.920,00	200.000,00		
1.03.02.02.004.2	CAMPAGNA GIORNATA MONDIALE SENZA TABACCO pubblicità									
1.03.02.02.004.3	CAMPAGNA MESE NASTRO ROSA pubblicità	80.000,00			80.000,00	16.500,60	41.038,99	57.539,59		22.460,41
1.03.02.02.004.6	ALTRE CAMPAGNE ISTITUZIONALI pubblicità	180.000,00			180.000,00	171.916,09	7.911,79	179.827,88		172,12
	Totale 1.03.02.02.004. - Pubblicità	460.000,00	0,00	0,00	460.000,00	382.496,69	54.870,78	437.367,47		22.632,53
	<u>1.03.02.02.005. - Organizzazione manifestazioni e convegni</u>									
1.03.02.02.005.1	CAMPAGNA SETTIMANA NAZIONALE DELLA PREVENZIONE-ORGANIZZ. MANIFESTAZIONE E CONVEGNI	350.000,00			350.000,00	320.854,40	24.640,75	345.495,15		4.504,85
1.03.02.02.005.2	CAMPAGNA GIORNATA MONDIALE SENZA TABACCO									
1.03.02.02.005.4	STATI GENERALI									
	Totale 1.03.02.02.005. - Organizzazione manifestazioni e convegni	350.000,00	0,00	0,00	350.000,00	320.854,40	24.640,75	345.495,15		4.504,85
	<u>1.03.02.02.999. - Altre spese di rappresentanza, relazioni pubbliche, convegni e mostre, pubblicità n.a.c</u>									

USCITE

Capitolo		Gestione della Competenza 2018								
Codice	Denominazione	Previsioni			Somme Impegnate			Diff. rispetto alle Previsioni		
		Iniziali	Variazioni		Definitive (3+4-5)	Pagate	Rimaste da Pagare	Totale Impegni (7 + 8)	In Più (9 - 6)	In Meno (6 - 9)
			In +	In -						
1	2	3	4	5	6	7	8	9	10	11
1.03.02.02.999.1	RAPPORTI CON L'ESTERO	15.000,00			15.000,00	14.500,00	375,50	14.875,50		124,50
1.03.02.02.999.2	ALTRE CAMPAGNE ISTITUZIONALI	50.000,00			50.000,00	46.783,61	108,80	46.892,41		3.107,59
1.03.02.02.999.3	EDUCAZIONE SANITARIA	50.000,00			50.000,00	36.972,10	8.540,00	45.512,10		4.487,90
1.03.02.02.999.4	ALTRE PRESTAZIONI ISTITUZIONALI		333.493,34		333.493,34	41.050,97	269.489,23	310.540,20		22.953,14
	<u>Totale 1.03.02.02.999. - Altre spese di rappresentanza, relazioni pubbliche, convegni e mostre, pubblicità n.a.c</u>	115.000,00	333.493,34	0,00	448.493,34	139.306,68	278.513,53	417.820,21		30.673,13
	Totale 1.03.02.02. - Rappresentanza, organizzazione eventi, pubblicità e servizi per trasferta	928.000,00	333.493,34	0,00	1.261.493,34	844.222,31	358.212,95	1.202.435,26		59.058,08
	1.03.02.04. - Acquisto di servizi per formazione e addestramento del personale dell'ente									
	<u>1.03.02.04.001. - Acquisto di servizi per formazione specialistica</u>									
1.03.02.04.001	Acquisto di servizi per formazione specialistica	10.000,00			10.000,00		1.490,00	1.490,00		8.510,00
	<u>Totale 1.03.02.04.001. - Acquisto di servizi per formazione specialistica</u>	10.000,00	0,00	0,00	10.000,00	0,00	1.490,00	1.490,00		8.510,00
	Totale 1.03.02.04. - Acquisto di	10.000,00	0,00	0,00	10.000,00	0,00	1.490,00	1.490,00		8.510,00

USCITE

Capitolo		Gestione della Competenza 2018								
Codice	Denominazione	Previsioni			Somme Impegnate			Diff. rispetto alle Previsioni		
		Iniziali	Variazioni		Definitive (3+4-5)	Pagate	Rimaste da Pagare	Totale Impegni (7 + 8)	In Più (9 - 6)	In Meno (6 - 9)
			In +	In -						
1	2	3	4	5	6	7	8	9	10	11
	servizi per formazione e addestramento del personale dell'ente									
	1.03.02.05. - Utenze e canoni									
	<u>1.03.02.05.001. - Telefonia fissa</u>									
1.03.02.05.001	Telefonia fissa	10.000,00			10.000,00	9.910,32	89,68	10.000,00		
	Totale 1.03.02.05.001. - Telefonia fissa	10.000,00	0,00	0,00	10.000,00	9.910,32	89,68	10.000,00	0,00	
	<u>1.03.02.05.002. - Telefonia mobile</u>									
1.03.02.05.002	Telefonia mobile									
	Totale 1.03.02.05.002. - Telefonia mobile	0,00	0,00	0,00	0,00	0,00	0,00	0,00	0,00	
	<u>1.03.02.05.004. - Energia elettrica</u>									
1.03.02.05.004	Energia elettrica	10.000,00			10.000,00	9.906,10		9.906,10		93,90
	Totale 1.03.02.05.004. - Energia elettrica	10.000,00	0,00	0,00	10.000,00	9.906,10	0,00	9.906,10		93,90
	<u>1.03.02.05.006. - Gas</u>									
1.03.02.05.006	Gas	6.000,00			6.000,00	4.515,60	496,95	5.012,55		987,45
	Totale 1.03.02.05.006. - Gas	6.000,00	0,00	0,00	6.000,00	4.515,60	496,95	5.012,55		987,45

USCITE

Capitolo		Gestione della Competenza 2018								
Codice	Denominazione	Previsioni			Somme Impegnate			Diff. rispetto alle Previsioni		
		Iniziali	Variazioni		Definitive (3+4-5)	Pagate	Rimaste da Pagare	Totale Impegni (7 + 8)	In Più (9 - 6)	In Meno (6 - 9)
			In +	In -						
1	2	3	4	5	6	7	8	9	10	11
	Totale 1.03.02.05. - Utenze e canoni	26.000,00	0,00	0,00	26.000,00	24.332,02	586,63	24.918,65		1.081,35
	1.03.02.07. - Utilizzo di beni di terzi									
	<u>1.03.02.07.001. - Locazione di beni immobili</u>									
1.03.02.07.001	Locazione di beni immobili	4.500,00			4.500,00	3.918,56		3.918,56		581,44
	<u>Totale 1.03.02.07.001. - Locazione di beni immobili</u>	4.500,00	0,00	0,00	4.500,00	3.918,56	0,00	3.918,56		581,44
	<u>1.03.02.07.006. - Licenze d'uso per software</u>									
1.03.02.07.006	Licenze d'uso per software									
	<u>Totale 1.03.02.07.006. - Licenze d'uso per software</u>	0,00	0,00	0,00	0,00	0,00	0,00	0,00	0,00	
	<u>1.03.02.07.008. - Noleggi di impianti e macchinari</u>									
1.03.02.07.008	Noleggi di impianti e macchinari	1.000,00			1.000,00					1.000,00
	<u>Totale 1.03.02.07.008. - Noleggi di impianti e macchinari</u>	1.000,00	0,00	0,00	1.000,00	0,00	0,00	0,00		1.000,00
	Totale 1.03.02.07. - Utilizzo di beni di terzi	5.500,00	0,00	0,00	5.500,00	3.918,56	0,00	3.918,56		1.581,44
	1.03.02.09. - Manutenzione ordinaria e riparazioni									

USCITE

Capitolo		Gestione della Competenza 2018								
Codice	Denominazione	Previsioni				Somme Impegnate			Diff. rispetto alle Previsioni	
		Iniziali	Variazioni		Definitive (3+4-5)	Pagate	Rimaste da Pagare	Totale Impegni (7 + 8)	In Più (9 - 6)	In Meno (6 - 9)
			In +	In -						
1	2	3	4	5	6	7	8	9	10	11
1.03.02.09.003	<u>1.03.02.09.003. - Manutenzione ordinaria e riparazioni di mobili e arredi</u> Manutenzione ordinaria e riparazioni di mobili e arredi Totale 1.03.02.09.003. - Manutenzione ordinaria e riparazioni di mobili e arredi	0,00	0,00	0,00	0,00	0,00	0,00	0,00	0,00	
1.03.02.09.004	<u>1.03.02.09.004. - Manutenzione ordinaria e riparazioni di impianti e macchinari</u> Manutenzione ordinaria e riparazioni di impianti e macchinari Totale 1.03.02.09.004. - Manutenzione ordinaria e riparazioni di impianti e macchinari	5.000,00 5.000,00	0,00	0,00	5.000,00 5.000,00	2.556,70 2.556,70	2.383,06 2.383,06	4.939,76 4.939,76		60,24 60,24
1.03.02.09.008	<u>1.03.02.09.008. - Manutenzione ordinaria e riparazioni di beni immobili</u> Manutenzione ordinaria e riparazioni di beni immobili Totale 1.03.02.09.008. - Manutenzione ordinaria e riparazioni di beni immobili	24.000,00 24.000,00	0,00	0,00	24.000,00 24.000,00	14.919,26 14.919,26	8.852,80 8.852,80	23.772,06 23.772,06		227,94 227,94
	Totale 1.03.02.09. - Manutenzione ordinaria e riparazioni	29.000,00	0,00	0,00	29.000,00	17.475,96	11.235,86	28.711,82		288,18

USCITE

Capitolo		Gestione della Competenza 2018								
Codice	Denominazione	Previsioni			Somme Impegnate			Diff. rispetto alle Previsioni		
		Iniziali	Variazioni		Definitive (3+4-5)	Pagate	Rimaste da Pagare	Totale Impegni (7 + 8)	In Più (9 - 6)	In Meno (6 - 9)
			In +	In -						
1	2	3	4	5	6	7	8	9	10	11
	1.03.02.10. - Consulenze									
	<u>1.03.02.10.001. - Incarichi libero professionali di studi, ricerca e consulenza</u>									
1.03.02.10.001	Incarichi libero professionali di studi, ricerca e consulenza	18.500,00			18.500,00	16.457,62	2.042,38	18.500,00		
	<u>Totale 1.03.02.10.001. - Incarichi libero professionali di studi, ricerca e consulenza</u>	18.500,00	0,00	0,00	18.500,00	16.457,62	2.042,38	18.500,00	0,00	
	Totale 1.03.02.10. - Consulenze	18.500,00	0,00	0,00	18.500,00	16.457,62	2.042,38	18.500,00	0,00	
	1.03.02.13. - Servizi ausiliari per il funzionamento dell'ente									
	<u>1.03.02.13.002. - Servizi di pulizia e lavanderia</u>									
1.03.02.13.002	Servizi di pulizia e lavanderia	14.000,00			14.000,00	10.424,12	905,24	11.329,36		2.670,64
	<u>Totale 1.03.02.13.002. - Servizi di pulizia e lavanderia</u>	14.000,00	0,00	0,00	14.000,00	10.424,12	905,24	11.329,36		2.670,64
	<u>1.03.02.13.003. - Trasporti, traslochi e facchinaggio</u>									
1.03.02.13.003	Trasporti, traslochi e facchinaggio	2.000,00			2.000,00	451,70		451,70		1.548,30
	<u>Totale 1.03.02.13.003. - Trasporti, traslochi e facchinaggio</u>	2.000,00	0,00	0,00	2.000,00	451,70	0,00	451,70		1.548,30

USCITE

Capitolo		Gestione della Competenza 2018								
Codice	Denominazione	Previsioni			Somme Impegnate			Diff. rispetto alle Previsioni		
		Iniziali	Variazioni		Definitive (3+4-5)	Pagate	Rimaste da Pagare	Totale Impegni (7 + 8)	In Più (9 - 6)	In Meno (6 - 9)
			In +	In -						
1	2	3	4	5	6	7	8	9	10	11
	<u>traslochi e facchinaggio</u>									
1.03.02.13.005	<u>1.03.02.13.005. - Servizi ausiliari a beneficio del personale</u>									
	Servizi ausiliari a beneficio del personale	5.000,00			5.000,00		3.324,50	3.324,50		1.675,50
	<u>Totale 1.03.02.13.005. - Servizi ausiliari a beneficio del personale</u>	5.000,00	0,00	0,00	5.000,00	0,00	3.324,50	3.324,50		1.675,50
	<u>1.03.02.13.999. - Altri servizi ausiliari n.a.c.</u>									
1.03.02.13.999	Altri servizi ausiliari n.a.c.	5.000,00	10.847,64		15.847,64	6.576,43	4.940,00	11.516,43		4.331,21
	<u>Totale 1.03.02.13.999. - Altri servizi ausiliari n.a.c.</u>	5.000,00	10.847,64	0,00	15.847,64	6.576,43	4.940,00	11.516,43		4.331,21
	Totale 1.03.02.13. - Servizi ausiliari per il funzionamento dell'ente	26.000,00	10.847,64	0,00	36.847,64	17.452,25	9.169,74	26.621,99		10.225,65
	<u>1.03.02.16. - Servizi amministrativi</u>									
	<u>1.03.02.16.001. - Pubblicazione bandi di gara</u>									
1.03.02.16.001	Pubblicazione bandi di gara	1.000,00			1.000,00	1.000,00		1.000,00		
	<u>Totale 1.03.02.16.001. - Pubblicazione bandi di gara</u>	1.000,00	0,00	0,00	1.000,00	1.000,00	0,00	1.000,00	0,00	
	<u>1.03.02.16.002. - Spese postali</u>									
1.03.02.16.002	Spese postali	4.500,00			4.500,00	2.673,02	426,55	3.099,57		1.400,43

USCITE

Capitolo		Gestione della Competenza 2018								
Codice	Denominazione	Previsioni			Somme Impegnate			Diff. rispetto alle Previsioni		
		Iniziali	Variazioni		Definitive (3+4-5)	Pagate	Rimaste da Pagare	Totale Impegni (7 + 8)	In Più (9 - 6)	In Meno (6 - 9)
			In +	In -						
1	2	3	4	5	6	7	8	9	10	11
	<u>Totale 1.03.02.16.002. - Spese postali</u>	4.500,00	0,00	0,00	4.500,00	2.673,02	426,55	3.099,57		1.400,43
1.03.02.16.004	<u>1.03.02.16.004. - Spese notarili</u>									
	Spese notarili									
	<u>Totale 1.03.02.16.004. - Spese notarili</u>	0,00	0,00	0,00	0,00	0,00	0,00	0,00	0,00	
	Totale 1.03.02.16. - Servizi amministrativi	5.500,00	0,00	0,00	5.500,00	3.673,02	426,55	4.099,57		1.400,43
	1.03.02.17. - Servizi finanziari									
1.03.02.17.001	<u>1.03.02.17.001. - Commissioni per servizi finanziari</u>									
	Commissioni per servizi finanziari									
	<u>Totale 1.03.02.17.001. - Commissioni per servizi finanziari</u>	0,00	0,00	0,00	0,00	0,00	0,00	0,00	0,00	
1.03.02.17.002	<u>1.03.02.17.002. - Oneri per servizio di tesoreria</u>									
	Oneri per servizio di tesoreria	8.500,00	1.500,00		10.000,00	10.000,00		10.000,00		
	<u>Totale 1.03.02.17.002. - Oneri per servizio di tesoreria</u>	8.500,00	1.500,00	0,00	10.000,00	10.000,00	0,00	10.000,00	0,00	
	Totale 1.03.02.17. - Servizi finanziari	8.500,00	1.500,00	0,00	10.000,00	10.000,00	0,00	10.000,00	0,00	

USCITE

Capitolo		Gestione della Competenza 2018								
Codice	Denominazione	Previsioni				Somme Impegnate			Diff. rispetto alle Previsioni	
		Iniziali	Variazioni		Definitive (3+4-5)	Pagate	Rimaste da Pagare	Totale Impegni (7 + 8)	In Più (9 - 6)	In Meno (6 - 9)
			In +	In -						
1	2	3	4	5	6	7	8	9	10	11
	1.03.02.18. - Servizi sanitari									
1.03.02.18.001	<u>1.03.02.18.001. - Spese per accertamenti sanitari resi necessari dall'attività lavorativa</u> Spese per accertamenti sanitari resi necessari dall'attività lavorativa	500,00			500,00	64,65		64,65		435,35
	<u>Totale 1.03.02.18.001. - Spese per accertamenti sanitari resi necessari dall'attività lavorativa</u>	500,00	0,00	0,00	500,00	64,65	0,00	64,65		435,35
1.03.02.18.999.1	<u>1.03.02.18.999. - Altri acquisti di servizi sanitari n.a.c.</u> ASSISTENZA DOMICILIARE									
1.03.02.18.999.2	BORSE DI STUDIO									
1.03.02.18.999.3	PROGETTI DI RICERCA 5 PER MILLE		941.029,84		941.029,84		941.029,84	941.029,84		
1.03.02.18.999.4	PROGETTI DI ATTIVITA' DI PREVENZIONE									
	<u>Totale 1.03.02.18.999. - Altri acquisti di servizi sanitari n.a.c.</u>	0,00	941.029,84	0,00	941.029,84	0,00	941.029,84	941.029,84	0,00	
	Totale 1.03.02.18. - Servizi sanitari	500,00	941.029,84	0,00	941.529,84	64,65	941.029,84	941.094,49		435,35
	1.03.02.19. - Servizi informatici e di telecomunicazioni									

USCITE

Capitolo		Gestione della Competenza 2018								
Codice	Denominazione	Previsioni			Somme Impegnate			Diff. rispetto alle Previsioni		
		Iniziali	Variazioni		Definitive (3+4-5)	Pagate	Rimaste da Pagare	Totale Impegni (7 + 8)	In Più (9 - 6)	In Meno (6 - 9)
			In +	In -						
1	2	3	4	5	6	7	8	9	10	11
1.03.02.19.001	<u>1.03.02.19.001. - Gestione e manutenzione applicazioni</u> Gestione e manutenzione applicazioni	7.500,00			7.500,00	6.877,80		6.877,80		622,20
	<u>Totale 1.03.02.19.001. - Gestione e manutenzione applicazioni</u>	7.500,00	0,00	0,00	7.500,00	6.877,80	0,00	6.877,80		622,20
1.03.02.19.004	<u>1.03.02.19.004. - Servizi di rete per trasmissione dati e VoIP e relativa manutenzione</u> Servizi di rete per trasmissione dati e VoIP e relativa manutenzione	4.000,00			4.000,00	3.367,20	610,00	3.977,20		22,80
	<u>Totale 1.03.02.19.004. - Servizi di rete per trasmissione dati e VoIP e relativa manutenzione</u>	4.000,00	0,00	0,00	4.000,00	3.367,20	610,00	3.977,20		22,80
1.03.02.19.005	<u>1.03.02.19.005. - Servizi per i sistemi e relativa manutenzione</u> Servizi per i sistemi e relativa manutenzione	1.000,00			1.000,00	920,98		920,98		79,02
	<u>Totale 1.03.02.19.005. - Servizi per i sistemi e relativa manutenzione</u>	1.000,00	0,00	0,00	1.000,00	920,98	0,00	920,98		79,02
1.03.02.19.009	<u>1.03.02.19.009. - Servizi per le postazioni di lavoro e relativa manutenzione</u> Servizi per le postazioni di lavoro e relativa manutenzione	8.000,00			8.000,00	3.362,32	4.637,00	7.999,32		0,68
	<u>Totale 1.03.02.19.009. - Servizi</u>	8.000,00	0,00	0,00	8.000,00	3.362,32	4.637,00	7.999,32		0,68

USCITE

Capitolo		Gestione della Competenza 2018								
Codice	Denominazione	Previsioni			Somme Impegnate			Diff. rispetto alle Previsioni		
		Iniziali	Variazioni		Definitive (3+4-5)	Pagate	Rimaste da Pagare	Totale Impegni (7 + 8)	In Più (9 - 6)	In Meno (6 - 9)
			In +	In -						
1	2	3	4	5	6	7	8	9	10	11
	<u>per le postazioni di lavoro e relativa manutenzione</u>									
	Totale 1.03.02.19. - Servizi informatici e di telecomunicazioni	20.500,00	0,00	0,00	20.500,00	14.528,30	5.247,00	19.775,30		724,70
	1.03.02.99. - Altri servizi									
	<u>1.03.02.99.005. - Spese per commissioni e comitati dell'Ente</u>									
1.03.02.99.005	Spese per commissioni e comitati dell'Ente									
	<u>Totale 1.03.02.99.005. - Spese per commissioni e comitati dell'Ente</u>	0,00	0,00	0,00	0,00	0,00	0,00	0,00	0,00	
	Totale 1.03.02.99. - Altri servizi	0,00	0,00	0,00	0,00	0,00	0,00	0,00	0,00	
	Totale 1.03.02. - Acquisto di servizi	1.195.000,00	1.286.870,82	0,00	2.481.870,82	1.013.553,07	1.340.010,31	2.353.563,38		128.307,44
	<u>Totale 1.03. - Acquisto di beni e servizi</u>	1.217.600,00	1.286.870,82	0,00	2.504.470,82	1.017.288,23	1.342.441,77	2.359.730,00		144.740,82
	<u>1.04. - Trasferimenti correnti</u>									
	1.04.01. - Trasferimenti correnti a Amministrazioni Pubbliche									
	1.04.01.01. - Trasferimenti correnti a Amministrazioni									

USCITE

Capitolo		Gestione della Competenza 2018								
Codice	Denominazione	Previsioni			Somme Impegnate			Diff. rispetto alle Previsioni		
		Iniziali	Variazioni		Definitive (3+4-5)	Pagate	Rimaste da Pagare	Totale Impegni (7 + 8)	In Più (9 - 6)	In Meno (6 - 9)
			In +	In -						
1	2	3	4	5	6	7	8	9	10	11
	Centrali									
1.04.01.01.001	<u>1.04.01.01.001. - Trasferimenti correnti a Ministeri</u>									
	Trasferimenti correnti a Ministeri	16.688,00			16.688,00	16.687,73		16.687,73		0,27
	Totale 1.04.01.01.001. - Trasferimenti correnti a Ministeri	16.688,00	0,00	0,00	16.688,00	16.687,73	0,00	16.687,73		0,27
	Totale 1.04.01.01. - Trasferimenti correnti a Amministrazioni Centrali	16.688,00	0,00	0,00	16.688,00	16.687,73	0,00	16.687,73		0,27
	1.04.01.04. - Trasferimenti correnti a organismi interni e/o unità locali della amministrazione									
1.04.01.04.001	<u>1.04.01.04.001. - Trasferimenti correnti a organismi interni e/o unità locali della amministrazione</u>									
	Trasferimenti correnti a organismi interni e/o unità locali della amministrazione									
	Totale 1.04.01.04.001. - Trasferimenti correnti a organismi interni e/o unità locali della amministrazione	0,00	0,00	0,00	0,00	0,00	0,00	0,00	0,00	0,00
	Totale 1.04.01.04. - Trasferimenti correnti a organismi interni e/o unità locali della amministrazione	0,00	0,00	0,00	0,00	0,00	0,00	0,00	0,00	0,00

USCITE

Capitolo		Gestione della Competenza 2018								
Codice	Denominazione	Previsioni			Somme Impegnate			Diff. rispetto alle Previsioni		
		Iniziali	Variazioni		Definitive (3+4-5)	Pagate	Rimaste da Pagare	Totale Impegni (7 + 8)	In Più (9 - 6)	In Meno (6 - 9)
			In +	In -						
1	2	3	4	5	6	7	8	9	10	11
	Totale 1.04.01. - Trasferimenti correnti a Amministrazioni Pubbliche	16.688,00	0,00	0,00	16.688,00	16.687,73	0,00	16.687,73		0,27
	1.04.02. - Trasferimenti correnti a Famiglie									
	1.04.02.01. - Interventi previdenziali									
	<u>1.04.02.01.002. - LIQUIDAZIONE PER FINE RAPPORTO DI LAVORO</u>									
1.04.02.01.002	LIQUIDAZIONE PER FINE RAPPORTO DI LAVORO									
	<u>Totale 1.04.02.01.002. - LIQUIDAZIONE PER FINE RAPPORTO DI LAVORO</u>	0,00	0,00	0,00	0,00	0,00	0,00	0,00	0,00	
	Totale 1.04.02.01. - Interventi previdenziali	0,00	0,00	0,00	0,00	0,00	0,00	0,00	0,00	
	Totale 1.04.02. - Trasferimenti correnti a Famiglie	0,00	0,00	0,00	0,00	0,00	0,00	0,00	0,00	
	<u>Totale 1.04. - Trasferimenti correnti</u>	16.688,00	0,00	0,00	16.688,00	16.687,73	0,00	16.687,73		0,27
	<u>1.10. - Altre spese correnti</u>									

USCITE

Capitolo		Gestione della Competenza 2018								
Codice	Denominazione	Previsioni			Somme Impegnate			Diff. rispetto alle Previsioni		
		Iniziali	Variazioni		Definitive (3+4-5)	Pagate	Rimaste da Pagare	Totale Impegni (7 + 8)	In Più (9 - 6)	In Meno (6 - 9)
			In +	In -						
1	2	3	4	5	6	7	8	9	10	11
	1.10.01. - Fondi di riserva e altri accantonamenti									
	1.10.01.01. - Fondo di riserva									
	<u>1.10.01.01.001. - Fondi di riserva</u>									
1.10.01.01.001	Fondi di riserva	5.385,53			5.385,53					5.385,53
	<u>Totale 1.10.01.01.001. - Fondi di riserva</u>	5.385,53	0,00	0,00	5.385,53	0,00	0,00	0,00		5.385,53
	Totale 1.10.01.01. - Fondo di riserva	5.385,53	0,00	0,00	5.385,53	0,00	0,00	0,00		5.385,53
	1.10.01.04. - Fondo rinnovi contrattuali									
	<u>1.10.01.04.001. - Fondo rinnovi contrattuali</u>									
1.10.01.04.001	Fondo rinnovi contrattuali	6.201,64		6.201,64						
	<u>Totale 1.10.01.04.001. - Fondo rinnovi contrattuali</u>	6.201,64	0,00	6.201,64	0,00	0,00	0,00	0,00	0,00	
	Totale 1.10.01.04. - Fondo rinnovi contrattuali	6.201,64	0,00	6.201,64	0,00	0,00	0,00	0,00	0,00	
	1.10.01.99. - Altri fondi e accantonamenti									
	<u>1.10.01.99.999. - Altri fondi n.a.c.</u>									

USCITE

Capitolo		Gestione della Competenza 2018								
Codice	Denominazione	Previsioni				Somme Impegnate			Diff. rispetto alle Previsioni	
		Iniziali	Variazioni		Definitive (3+4-5)	Pagate	Rimaste da Pagare	Totale Impegni (7 + 8)	In Più (9 - 6)	In Meno (6 - 9)
			In +	In -						
1	2	3	4	5	6	7	8	9	10	11
1.10.01.99.999	Altri fondi n.a.c.	23.798,36			23.798,36					23.798,36
	<u>Totale 1.10.01.99.999. - Altri fondi n.a.c.</u>	23.798,36	0,00	0,00	23.798,36	0,00	0,00	0,00		23.798,36
	Totale 1.10.01.99. - Altri fondi e accantonamenti	23.798,36	0,00	0,00	23.798,36	0,00	0,00	0,00		23.798,36
	Totale 1.10.01. - Fondi di riserva e altri accantonamenti	35.385,53	0,00	6.201,64	29.183,89	0,00	0,00	0,00		29.183,89
	1.10.04. - Premi di assicurazione									
	1.10.04.01. - Premi di assicurazione contro i danni									
	<u>1.10.04.01.002. - Premi di assicurazione su beni immobili</u>									
1.10.04.01.002	Premi di assicurazione su beni immobili	4.000,00			4.000,00	3.662,50		3.662,50		337,50
	<u>Totale 1.10.04.01.002. - Premi di assicurazione su beni immobili</u>	4.000,00	0,00	0,00	4.000,00	3.662,50	0,00	3.662,50		337,50
	<u>1.10.04.01.003. - Premi di assicurazione per responsabilità civile verso terzi</u>									
1.10.04.01.003	Premi di assicurazione per responsabilità civile verso terzi	1.000,00			1.000,00	1.000,00		1.000,00		
	<u>Totale 1.10.04.01.003. - Premi di assicurazione per responsabilità civile verso terzi</u>	1.000,00	0,00	0,00	1.000,00	1.000,00	0,00	1.000,00	0,00	

USCITE

Capitolo		Gestione della Competenza 2018								
Codice	Denominazione	Previsioni			Somme Impegnate			Diff. rispetto alle Previsioni		
		Iniziali	Variazioni		Definitive (3+4-5)	Pagate	Rimaste da Pagare	Totale Impegni (7 + 8)	In Più (9 - 6)	In Meno (6 - 9)
			In +	In -						
1	2	3	4	5	6	7	8	9	10	11
1.10.04.01.999	<u>1.10.04.01.999. - Altri premi di assicurazione contro i danni</u>									
	Altri premi di assicurazione contro i danni	1.000,00			1.000,00	1.000,00		1.000,00		
	<u>Totale 1.10.04.01.999. - Altri premi di assicurazione contro i danni</u>	1.000,00	0,00	0,00	1.000,00	1.000,00	0,00	1.000,00	0,00	
	Totale 1.10.04.01. - Premi di assicurazione contro i danni	6.000,00	0,00	0,00	6.000,00	5.662,50	0,00	5.662,50		337,50
	Totale 1.10.04. - Premi di assicurazione	6.000,00	0,00	0,00	6.000,00	5.662,50	0,00	5.662,50		337,50
	1.10.99. - Altre spese correnti n.a.c.									
	1.10.99.99. - Altre spese correnti n.a.c.									
	<u>1.10.99.99.999. - Altre spese correnti n.a.c.</u>									
1.10.99.99.999	Altre spese correnti n.a.c.									
	<u>Totale 1.10.99.99.999. - Altre spese correnti n.a.c.</u>	0,00	0,00	0,00	0,00	0,00	0,00	0,00	0,00	0,00
	Totale 1.10.99.99. - Altre spese correnti n.a.c.	0,00	0,00	0,00	0,00	0,00	0,00	0,00	0,00	0,00
	Totale 1.10.99. - Altre spese correnti n.a.c.	0,00	0,00	0,00	0,00	0,00	0,00	0,00	0,00	0,00
	<u>Totale 1.10. - Altre spese correnti</u>	41.385,53	0,00	6.201,64	35.183,89	5.662,50	0,00	5.662,50		29.521,39

USCITE

Capitolo		Gestione della Competenza 2018								
Codice	Denominazione	Previsioni			Somme Impegnate			Diff. rispetto alle Previsioni		
		Iniziali	Variazioni		Definitive (3+4-5)	Pagate	Rimaste da Pagare	Totale Impegni (7 + 8)	In Più (9 - 6)	In Meno (6 - 9)
			In +	In -						
1	2	3	4	5	6	7	8	9	10	11
	Totale generale 1. - Spese correnti	2.095.010,60	1.294.068,32	6.580,00	3.382.498,92	1.698.139,15	1.462.592,06	3.160.731,21		221.767,71
	2. - Spese in conto capitale									
	<u>2.02. - Investimenti fissi lordi e acquisto di terreni</u>									
	2.02.01. - Beni materiali									
	2.02.01.03. - Mobili e arredi									
	<u>2.02.01.03.001. - Mobili e arredi per ufficio</u>									
2.02.01.03.001	Mobili e arredi per ufficio	1.000,00			1.000,00					1.000,00
	<u>Totale 2.02.01.03.001. - Mobili e arredi per ufficio</u>	1.000,00	0,00	0,00	1.000,00	0,00	0,00	0,00		1.000,00
	Totale 2.02.01.03. - Mobili e arredi	1.000,00	0,00	0,00	1.000,00	0,00	0,00	0,00		1.000,00
	2.02.01.05. - Attrezzature									
	<u>2.02.01.05.002. - Attrezzature sanitarie</u>									
2.02.01.05.002	Attrezzature sanitarie									
	<u>Totale 2.02.01.05.002. - Attrezzature sanitarie</u>	0,00	0,00	0,00	0,00	0,00	0,00	0,00	0,00	

USCITE

Capitolo		Gestione della Competenza 2018								
Codice	Denominazione	Previsioni			Somme Impegnate			Diff. rispetto alle Previsioni		
		Iniziali	Variazioni		Definitive (3+4-5)	Pagate	Rimaste da Pagare	Totale Impegni (7 + 8)	In Più (9 - 6)	In Meno (6 - 9)
			In +	In -						
1	2	3	4	5	6	7	8	9	10	11
	Totale 2.02.01.05. - Attrezzature	0,00	0,00	0,00	0,00	0,00	0,00	0,00	0,00	
	2.02.01.06. - Macchine per ufficio									
	<u>2.02.01.06.001. - Macchine per ufficio</u>									
2.02.01.06.001	Macchine per ufficio	10.000,00			10.000,00	4.448,55		4.448,55		5.551,45
	Totale 2.02.01.06.001. - Macchine per ufficio	10.000,00	0,00	0,00	10.000,00	4.448,55	0,00	4.448,55		5.551,45
	Totale 2.02.01.06. - Macchine per ufficio	10.000,00	0,00	0,00	10.000,00	4.448,55	0,00	4.448,55		5.551,45
	2.02.01.07. - Hardware									
	<u>2.02.01.07.004. - Apparati di telecomunicazione</u>									
2.02.01.07.004	Apparati di telecomunicazione									
	Totale 2.02.01.07.004. - Apparati di telecomunicazione	0,00	0,00	0,00	0,00	0,00	0,00	0,00	0,00	
	Totale 2.02.01.07. - Hardware	0,00	0,00	0,00	0,00	0,00	0,00	0,00	0,00	
	2.02.01.09. - Beni immobili									
	<u>2.02.01.09.999. - Beni immobili n.a.c.</u>									

USCITE

Capitolo		Gestione della Competenza 2018								
Codice	Denominazione	Previsioni			Somme Impegnate			Diff. rispetto alle Previsioni		
		Iniziali	Variazioni		Definitive (3+4-5)	Pagate	Rimaste da Pagare	Totale Impegni (7 + 8)	In Più (9 - 6)	In Meno (6 - 9)
			In +	In -						
1	2	3	4	5	6	7	8	9	10	11
2.02.01.09.999	Beni immobili n.a.c.									
	<u>Totale 2.02.01.09.999. - Beni immobili n.a.c.</u>	0,00	0,00	0,00	0,00	0,00	0,00	0,00	0,00	
	Totale 2.02.01.09. - Beni immobili	0,00	0,00	0,00	0,00	0,00	0,00	0,00	0,00	
	Totale 2.02.01. - Beni materiali	11.000,00	0,00	0,00	11.000,00	4.448,55	0,00	4.448,55		6.551,45
	<u>Totale 2.02. - Investimenti fissi lordi e acquisto di terreni</u>	11.000,00	0,00	0,00	11.000,00	4.448,55	0,00	4.448,55		6.551,45
	<u>2.05. - Altre spese in conto capitale</u>									
	2.05.01. - Fondi di riserva e altri accantonamenti in c/capitale									
	2.05.01.99. - Altri accantonamenti in c/capitale									
	<u>2.05.01.99.999. - Altri accantonamenti in c/capitale</u>									
2.05.01.99.999	Altri accantonamenti in c/capitale	68.489,40			68.489,40					68.489,40
	<u>Totale 2.05.01.99.999. - Altri accantonamenti in c/capitale</u>	68.489,40	0,00	0,00	68.489,40	0,00	0,00	0,00		68.489,40
	Totale 2.05.01.99. - Altri accantonamenti in c/capitale	68.489,40	0,00	0,00	68.489,40	0,00	0,00	0,00		68.489,40
	Totale 2.05.01. - Fondi di riserva e altri accantonamenti in c/capitale	68.489,40	0,00	0,00	68.489,40	0,00	0,00	0,00		68.489,40
	<u>Totale 2.05. - Altre spese in conto capitale</u>	68.489,40	0,00	0,00	68.489,40	0,00	0,00	0,00		68.489,40

USCITE

Capitolo		Gestione della Competenza 2018								
Codice	Denominazione	Previsioni			Somme Impegnate			Diff. rispetto alle Previsioni		
		Iniziali	Variazioni		Definitive (3+4-5)	Pagate	Rimaste da Pagare	Totale Impegni (7 + 8)	In Più (9 - 6)	In Meno (6 - 9)
			In +	In -						
1	2	3	4	5	6	7	8	9	10	11
	Totale generale 2. - Spese in conto capitale	79.489,40	0,00	0,00	79.489,40	4.448,55	0,00	4.448,55		75.040,85
	7. - Uscite per conto terzi e partite di giro									
	<u>7.01. - Uscite per partite di giro</u>									
	7.01.01. - Versamenti di altre ritenute									
	7.01.01.02. - Versamento delle ritenute per scissione contabile IVA (split payment)									
	<u>7.01.01.02.001. - Versamento delle ritenute per scissione contabile IVA (split payment)</u>									
7.01.01.02.001	Versamento delle ritenute per scissione contabile IVA (split payment)	150.000,00			150.000,00	188.347,88	12.253,43	200.601,31	50.601,31	
	Totale 7.01.01.02.001. - Versamento delle ritenute per scissione contabile IVA (split payment)	150.000,00	0,00	0,00	150.000,00	188.347,88	12.253,43	200.601,31	50.601,31	
	Totale 7.01.01.02. - Versamento delle ritenute per scissione contabile IVA (split payment)	150.000,00	0,00	0,00	150.000,00	188.347,88	12.253,43	200.601,31	50.601,31	
	Totale 7.01.01. - Versamenti di altre ritenute	150.000,00	0,00	0,00	150.000,00	188.347,88	12.253,43	200.601,31	50.601,31	

USCITE

Capitolo		Gestione della Competenza 2018								
Codice	Denominazione	Previsioni			Somme Impegnate			Diff. rispetto alle Previsioni		
		Iniziali	Variazioni		Definitive (3+4-5)	Pagate	Rimaste da Pagare	Totale Impegni (7 + 8)	In Più (9 - 6)	In Meno (6 - 9)
			In +	In -						
1	2	3	4	5	6	7	8	9	10	11
7.01.02.01.001	7.01.02. - Versamenti di ritenute su Redditi da lavoro dipendente 7.01.02.01. - Versamenti di ritenute erariali su Redditi da lavoro dipendente riscosse per conto terzi 7.01.02.01.001. - Versamenti di ritenute erariali su Redditi da lavoro dipendente riscosse per conto terzi Versamenti di ritenute erariali su Redditi da lavoro dipendente riscosse per conto terzi Totale 7.01.02.01.001. - Versamenti di ritenute erariali su Redditi da lavoro dipendente riscosse per conto terzi Totale 7.01.02.01. - Versamenti di ritenute erariali su Redditi da lavoro dipendente riscosse per conto terzi 7.01.02.02. - Versamenti di ritenute previdenziali e assistenziali su Redditi da lavoro dipendente riscosse per conto terzi 7.01.02.02.001. - Versamenti di ritenute previdenziali e assistenziali su Redditi da lavoro	250.000,00			250.000,00	154.484,81	13.846,88	168.331,69		81.668,31
		250.000,00	0,00	0,00	250.000,00	154.484,81	13.846,88	168.331,69		81.668,31
		250.000,00	0,00	0,00	250.000,00	154.484,81	13.846,88	168.331,69		81.668,31

USCITE

Capitolo		Gestione della Competenza 2018								
Codice	Denominazione	Previsioni			Somme Impegnate			Diff. rispetto alle Previsioni		
		Iniziali	Variazioni		Definitive (3+4-5)	Pagate	Rimaste da Pagare	Totale Impegni (7 + 8)	In Più (9 - 6)	In Meno (6 - 9)
			In +	In -						
1	2	3	4	5	6	7	8	9	10	11
7.01.02.02.001	<u>dipendente riscosse per conto terzi</u> Versamenti di ritenute previdenziali e assistenziali su Redditi da lavoro dipendente riscosse per conto terzi	55.000,00			55.000,00	48.379,00	4.477,24	52.856,24		2.143,76
	Totale 7.01.02.02.001. - <u>Versamenti di ritenute previdenziali e assistenziali su Redditi da lavoro dipendente riscosse per conto terzi</u>	55.000,00	0,00	0,00	55.000,00	48.379,00	4.477,24	52.856,24		2.143,76
	Totale 7.01.02.02. - Versamenti di ritenute previdenziali e assistenziali su Redditi da lavoro dipendente riscosse per conto terzi	55.000,00	0,00	0,00	55.000,00	48.379,00	4.477,24	52.856,24		2.143,76
7.01.02.99.999	7.01.02.99. - Altri versamenti di ritenute al personale dipendente per conto di terzi <u>7.01.02.99.999. - Altri versamenti di ritenute al personale dipendente per conto di terzi</u> Altri versamenti di ritenute al personale dipendente per conto di terzi	2.000,00			2.000,00		931,08	931,08		1.068,92
	Totale 7.01.02.99.999. - Altri versamenti di ritenute al personale dipendente per conto di terzi	2.000,00	0,00	0,00	2.000,00	0,00	931,08	931,08		1.068,92

USCITE

Capitolo		Gestione della Competenza 2018								
Codice	Denominazione	Previsioni				Somme Impegnate			Diff. rispetto alle Previsioni	
		Iniziali	Variazioni		Definitive (3+4-5)	Pagate	Rimaste da Pagare	Totale Impegni (7 + 8)	In Più (9 - 6)	In Meno (6 - 9)
			In +	In -						
1	2	3	4	5	6	7	8	9	10	11
	Totale 7.01.02.99. - Altri versamenti di ritenute al personale dipendente per conto di terzi	2.000,00	0,00	0,00	2.000,00	0,00	931,08	931,08		1.068,92
	Totale 7.01.02. - Versamenti di ritenute su Redditi da lavoro dipendente	307.000,00	0,00	0,00	307.000,00	202.863,81	19.255,20	222.119,01		84.880,99
	7.01.99. - Altre uscite per partite di giro									
	7.01.99.03. - Costituzione fondi economali e carte aziendali									
	<u>7.01.99.03.001. - Costituzione fondi economali e carte aziendali</u>									
7.01.99.03.001	Costituzione fondi economali e carte aziendali	5.000,00			5.000,00	3.000,00		3.000,00		2.000,00
	<u>Totale 7.01.99.03.001. - Costituzione fondi economali e carte aziendali</u>	5.000,00	0,00	0,00	5.000,00	3.000,00	0,00	3.000,00		2.000,00
	Totale 7.01.99.03. - Costituzione fondi economali e carte aziendali	5.000,00	0,00	0,00	5.000,00	3.000,00	0,00	3.000,00		2.000,00
	Totale 7.01.99. - Altre uscite per partite di giro	5.000,00	0,00	0,00	5.000,00	3.000,00	0,00	3.000,00		2.000,00

USCITE

Capitolo		Gestione della Competenza 2018								
Codice	Denominazione	Previsioni			Somme Impegnate			Diff. rispetto alle Previsioni		
		Iniziali	Variazioni		Definitive (3+4-5)	Pagate	Rimaste da Pagare	Totale Impegni (7 + 8)	In Più (9 - 6)	In Meno (6 - 9)
			In +	In -						
1	2	3	4	5	6	7	8	9	10	11
	Totale 7.01. - Uscite per partite di giro	462.000,00	0,00	0,00	462.000,00	394.211,69	31.508,63	425.720,32		36.279,68
	7.02. - Uscite per conto terzi									
	7.02.01. - Acquisto di beni e servizi per conto terzi									
	7.02.01.02. - Acquisto di servizi per conto di terzi									
	7.02.01.02.001. - Acquisto di servizi per conto di terzi									
7.02.01.02.001.1	CONVENZIONE ENI	190.000,00			190.000,00	71.028,75	88.953,25	159.982,00		30.018,00
7.02.01.02.001.2	ENI COMPENSO ANNUALE LAUREATO PROF.LE MEDICO						17.500,00	17.500,00	17.500,00	
7.02.01.02.001.3	CONVENZIONE SNAM	30.000,00			30.000,00	11.029,00	4.227,00	15.256,00		14.744,00
7.02.01.02.001.4	SNAM COMPENSO ANNUALE LAUREATO PROF.LE MEDICO									
7.02.01.02.001.5	CONVENZIONE HP									
7.02.01.02.001.7	ALTRI ACQUISTI SERIZI PER C\TERZI	5.000,00			5.000,00					5.000,00
7.02.01.02.001.8	ALTRE uscite PER C\TERZI					107.448,45	57.687,72	165.136,17	165.136,17	
	Totale 7.02.01.02.001. - Acquisto di servizi per conto di terzi	225.000,00	0,00	0,00	225.000,00	189.506,20	168.367,97	357.874,17	132.874,17	
	Totale 7.02.01.02. - Acquisto di servizi per conto di terzi	225.000,00	0,00	0,00	225.000,00	189.506,20	168.367,97	357.874,17	132.874,17	

USCITE

Capitolo		Gestione della Competenza 2018								
Codice	Denominazione	Previsioni			Somme Impegnate			Diff. rispetto alle Previsioni		
		Iniziali	Variazioni		Definitive (3+4-5)	Pagate	Rimaste da Pagare	Totale Impegni (7 + 8)	In Più (9 - 6)	In Meno (6 - 9)
			In +	In -						
1	2	3	4	5	6	7	8	9	10	11
	Totale 7.02.01. - Acquisto di beni e servizi per conto terzi	225.000,00	0,00	0,00	225.000,00	189.506,20	168.367,97	357.874,17	132.874,17	
	7.02.04. - Depositi di/presso terzi									
	7.02.04.02. - Restituzione di depositi cauzionali o contrattuali di terzi									
	<u>7.02.04.02.001. - Restituzione di depositi cauzionali o contrattuali di terzi</u>									
7.02.04.02.001	Restituzione di depositi cauzionali o contrattuali di terzi									
	Totale 7.02.04.02.001. - <u>Restituzione di depositi cauzionali o contrattuali di terzi</u>	0,00	0,00	0,00	0,00	0,00	0,00	0,00	0,00	
	Totale 7.02.04.02. - Restituzione di depositi cauzionali o contrattuali di terzi	0,00	0,00	0,00	0,00	0,00	0,00	0,00	0,00	
	Totale 7.02.04. - Depositi di/presso terzi	0,00	0,00	0,00	0,00	0,00	0,00	0,00	0,00	
	<u>Totale 7.02. - Uscite per conto terzi</u>	225.000,00	0,00	0,00	225.000,00	189.506,20	168.367,97	357.874,17	132.874,17	
	Totale generale 7. - Uscite per conto terzi e partite di giro	687.000,00	0,00	0,00	687.000,00	583.717,89	199.876,60	783.594,49	96.594,49	
	Totale 1. - LILT	2.861.500,00	1.294.068,32	6.580,00	4.148.988,32	2.286.305,59	1.662.468,66	3.948.774,25		200.214,07

USCITE

Capitolo		Gestione della Competenza 2018								
Codice	Denominazione	Previsioni			Somme Impegnate			Diff. rispetto alle Previsioni		
		Iniziali	Variazioni		Definitive (3+4-5)	Pagate	Rimaste da Pagare	Totale Impegni (7 + 8)	In Più (9 - 6)	In Meno (6 - 9)
			In +	In -						
1	2	3	4	5	6	7	8	9	10	11
	Riepilogo dei Titoli									
	Riepilogo dei titoli Centro Resp. Amm.va LILT									
	<i>Titolo I</i>	2.095.010,60	1.294.068,32	6.580,00	3.382.498,92	1.698.139,15	1.462.592,06	3.160.731,21	0,00	221.767,71
	<i>Titolo II</i>	79.489,40	0,00	0,00	79.489,40	4.448,55	0,00	4.448,55	0,00	75.040,85
	<i>Titolo VII</i>	687.000,00	0,00	0,00	687.000,00	583.717,89	199.876,60	783.594,49	96.594,49	0,00
	Totale delle uscite Centro Resp. Amm.va LILT	2.861.500,00	1.294.068,32	6.580,00	4.148.988,32	2.286.305,59	1.662.468,66	3.948.774,25	0,00	200.214,07
	Totale delle Uscite	2.861.500,00	1.294.068,32	6.580,00	4.148.988,32	2.286.305,59	1.662.468,66	3.948.774,25		200.214,07
	Disavanzo Amministrazione									
	Avanzo Finanziario							222.891,49	222.891,49	
	Avanzo di Cassa					1.546.057,53				
	Totale a Pareggio	2.861.500,00	1.294.068,32	6.580,00	4.148.988,32	3.832.363,12	1.662.468,66	4.171.665,74	22.677,42	

ENTRATE

Capitolo	Gestione dei Residui 2018						Gestione di Cassa 2018				Totale dei Residui Attivi al Termine dell'Esercizio 2018 (8 + 14)
	Residui Attivi al 1° Gennaio	Riscossi	Rimasti da Riscuotere	Totale (13 + 14)	Variazioni		Previsioni	Riscossioni (7 + 13)	Diff. rispetto alle Previsioni		
					In più (15 - 12)	In meno (12 - 15)			In Più (19 - 18)	In Meno (18 - 19)	
1	12	13	14	15	16	17	18	19	20	21	22
1.02.01.04.001	86.179,84	85.555,84	624,00	86.179,84			286.179,84	191.876,74		94.303,10	82.919,00
	86.179,84	85.555,84	624,00	86.179,84	0,00	0,00	286.179,84	191.876,74	0,00	94.303,10	82.919,00
	86.179,84	85.555,84	624,00	86.179,84	0,00	0,00	286.179,84	191.876,74	0,00	94.303,10	82.919,00
	86.179,84	85.555,84	624,00	86.179,84	0,00	0,00	286.179,84	191.876,74	0,00	94.303,10	82.919,00
	86.179,84	85.555,84	624,00	86.179,84	0,00	0,00	286.179,84	191.876,74	0,00	94.303,10	82.919,00
	86.179,84	85.555,84	624,00	86.179,84	0,00	0,00	286.179,84	191.876,74	0,00	94.303,10	82.919,00

ENTRATE

Capitolo	Gestione dei Residui 2018						Gestione di Cassa 2018				Totale dei Residui Attivi al Termine dell'Esercizio 2018 (8 + 14)
	Residui Attivi al 1° Gennaio	Riscossi	Rimasti da Riscuotere	Totale (13 + 14)	Variazioni		Previsioni	Riscossioni (7 + 13)	Diff. rispetto alle Previsioni		
					In più (15 - 12)	In meno (12 - 15)			In Più (19 - 18)	In Meno (18 - 19)	
1	12	13	14	15	16	17	18	19	20	21	22
	86.179,84	85.555,84	624,00	86.179,84	0,00	0,00	286.179,84	191.876,74	0,00	94.303,10	82.919,00
2.01.01.01.001	650.772,66		650.772,66	650.772,66			3.452.671,50	2.801.898,84		650.772,66	650.772,66
	650.772,66	0,00	650.772,66	650.772,66	0,00	0,00	3.452.671,50	2.801.898,84	0,00	650.772,66	650.772,66
	650.772,66	0,00	650.772,66	650.772,66	0,00	0,00	3.452.671,50	2.801.898,84	0,00	650.772,66	650.772,66

ENTRATE

Capitolo	Gestione dei Residui 2018						Gestione di Cassa 2018				Totale dei Residui Attivi al Termine dell'Esercizio 2018 (8 + 14)
	Residui Attivi al 1° Gennaio	Riscossi	Rimasti da Riscuotere	Totale (13 + 14)	Variazioni		Previsioni	Riscossioni (7 + 13)	Diff. rispetto alle Previsioni		
					In più (15 - 12)	In meno (12 - 15)			In Più (19 - 18)	In Meno (18 - 19)	
1	12	13	14	15	16	17	18	19	20	21	22
2.01.01.02.001	15.000,00		15.000,00	15.000,00			15.000,00			15.000,00	15.000,00
	15.000,00	0,00	15.000,00	15.000,00	0,00	0,00	15.000,00	0,00	0,00	15.000,00	15.000,00
	15.000,00	0,00	15.000,00	15.000,00	0,00	0,00	15.000,00	0,00	0,00	15.000,00	15.000,00
	665.772,66	0,00	665.772,66	665.772,66	0,00	0,00	3.467.671,50	2.801.898,84	0,00	665.772,66	665.772,66
2.01.02.01.001	98.033,60	29.527,10	68.506,50	98.033,60			233.033,60	97.100,70		135.932,90	85.136,94
	98.033,60	29.527,10	68.506,50	98.033,60	0,00	0,00	233.033,60	97.100,70	0,00	135.932,90	85.136,94
	98.033,60	29.527,10	68.506,50	98.033,60	0,00	0,00	233.033,60	97.100,70	0,00	135.932,90	85.136,94
	98.033,60	29.527,10	68.506,50	98.033,60	0,00	0,00	233.033,60	97.100,70	0,00	135.932,90	85.136,94

ENTRATE

Capitolo	Gestione dei Residui 2018						Gestione di Cassa 2018				Totale dei Residui Attivi al Termine dell'Esercizio 2018 (8 + 14)
	Residui Attivi al 1° Gennaio	Riscossi	Rimasti da Riscuotere	Totale (13 + 14)	Variazioni		Previsioni	Riscossioni (7 + 13)	Diff. rispetto alle Previsioni		
					In più (15 - 12)	In meno (12 - 15)			In Più (19 - 18)	In Meno (18 - 19)	
1	12	13	14	15	16	17	18	19	20	21	22
2.01.03.01.999	37.955,00	18.650,00	19.305,00	37.955,00			152.955,00	70.658,00		82.297,00	79.303,00
	37.955,00	18.650,00	19.305,00	37.955,00	0,00	0,00	152.955,00	70.658,00	0,00	82.297,00	79.303,00
	37.955,00	18.650,00	19.305,00	37.955,00	0,00	0,00	152.955,00	70.658,00	0,00	82.297,00	79.303,00
2.01.03.02.999								3.750,00	3.750,00		334,96
	0,00	0,00	0,00	0,00	0,00	0,00	0,00	3.750,00	3.750,00	0,00	334,96
	0,00	0,00	0,00	0,00	0,00	0,00	0,00	3.750,00	3.750,00	0,00	334,96
	37.955,00	18.650,00	19.305,00	37.955,00	0,00	0,00	152.955,00	74.408,00	3.750,00	82.297,00	79.637,96

ENTRATE

Capitolo	Gestione dei Residui 2018						Gestione di Cassa 2018				Totale dei Residui Attivi al Termine dell'Esercizio 2018 (8 + 14)
	Residui Attivi al 1° Gennaio	Riscossi	Rimasti da Riscuotere	Totale (13 + 14)	Variazioni		Previsioni	Riscossioni (7 + 13)	Diff. rispetto alle Previsioni		
					In più (15 - 12)	In meno (12 - 15)			In Più (19 - 18)	In Meno (18 - 19)	
1	12	13	14	15	16	17	18	19	20	21	22
	801.761,26	48.177,10	753.584,16	801.761,26	0,00	0,00	3.853.660,10	2.973.407,54	3.750,00	884.002,56	830.547,56
	801.761,26	48.177,10	753.584,16	801.761,26	0,00	0,00	3.853.660,10	2.973.407,54	3.750,00	884.002,56	830.547,56
3.01.01.01.999	54.467,51		54.467,51	54.467,51			54.467,51			54.467,51	54.467,51
	54.467,51	0,00	54.467,51	54.467,51	0,00	0,00	54.467,51	0,00	0,00	54.467,51	54.467,51
	54.467,51	0,00	54.467,51	54.467,51	0,00	0,00	54.467,51	0,00	0,00	54.467,51	54.467,51
	54.467,51	0,00	54.467,51	54.467,51	0,00	0,00	54.467,51	0,00	0,00	54.467,51	54.467,51

ENTRATE

Capitolo	Gestione dei Residui 2018						Gestione di Cassa 2018				Totale dei Residui Attivi al Termine dell'Esercizio 2018 (8 + 14)
	Residui Attivi al 1° Gennaio	Riscossi	Rimasti da Riscuotere	Totale (13 + 14)	Variazioni		Previsioni	Riscossioni (7 + 13)	Diff. rispetto alle Previsioni		
					In più (15 - 12)	In meno (12 - 15)			In Più (19 - 18)	In Meno (18 - 19)	
1	12	13	14	15	16	17	18	19	20	21	22
3.01.02.01.999	55.658,15	25.002,00	30.656,15	55.658,15			125.658,15	51.256,00		74.402,15	81.156,15
	55.658,15	25.002,00	30.656,15	55.658,15	0,00	0,00	125.658,15	51.256,00	0,00	74.402,15	81.156,15
	55.658,15	25.002,00	30.656,15	55.658,15	0,00	0,00	125.658,15	51.256,00	0,00	74.402,15	81.156,15
	55.658,15	25.002,00	30.656,15	55.658,15	0,00	0,00	125.658,15	51.256,00	0,00	74.402,15	81.156,15
3.01.03.02.002	39.500,00	25.000,00	14.500,00	39.500,00			70.500,00	44.000,00		26.500,00	33.500,00
	39.500,00	25.000,00	14.500,00	39.500,00	0,00	0,00	70.500,00	44.000,00	0,00	26.500,00	33.500,00
	39.500,00	25.000,00	14.500,00	39.500,00	0,00	0,00	70.500,00	44.000,00	0,00	26.500,00	33.500,00
	39.500,00	25.000,00	14.500,00	39.500,00	0,00	0,00	70.500,00	44.000,00	0,00	26.500,00	33.500,00

ENTRATE

Capitolo	Gestione dei Residui 2018						Gestione di Cassa 2018				Totale dei Residui Attivi al Termine dell'Esercizio 2018 (8 + 14)
	Residui Attivi al 1° Gennaio	Riscossi	Rimasti da Riscuotere	Totale (13 + 14)	Variazioni		Previsioni	Riscossioni (7 + 13)	Diff. rispetto alle Previsioni		
					In più (15 - 12)	In meno (12 - 15)			In Più (19 - 18)	In Meno (18 - 19)	
1	12	13	14	15	16	17	18	19	20	21	22
	149.625,66	50.002,00	99.623,66	149.625,66	0,00	0,00	250.625,66	95.256,00	0,00	155.369,66	169.123,66
3.03.03.03.001							100,00	0,07		99,93	
	0,00	0,00	0,00	0,00	0,00	0,00	100,00	0,07	0,00	99,93	0,00
	0,00	0,00	0,00	0,00	0,00	0,00	100,00	0,07	0,00	99,93	0,00

ENTRATE

Capitolo	Gestione dei Residui 2018						Gestione di Cassa 2018				Totale dei Residui Attivi al Termine dell'Esercizio 2018 (8 + 14)
	Residui Attivi al 1° Gennaio	Riscossi	Rimasti da Riscuotere	Totale (13 + 14)	Variazioni		Previsioni	Riscossioni (7 + 13)	Diff. rispetto alle Previsioni		
					In più (15 - 12)	In meno (12 - 15)			In Più (19 - 18)	In Meno (18 - 19)	
1	12	13	14	15	16	17	18	19	20	21	22
3.03.03.04.001	21,25	14,19	7,06	21,25			421,25	14,19		407,06	28,49
	21,25	14,19	7,06	21,25	0,00	0,00	421,25	14,19	0,00	407,06	28,49
	21,25	14,19	7,06	21,25	0,00	0,00	421,25	14,19	0,00	407,06	28,49
	21,25	14,19	7,06	21,25	0,00	0,00	521,25	14,26	0,00	506,99	28,49
	21,25	14,19	7,06	21,25	0,00	0,00	521,25	14,26	0,00	506,99	28,49
	21,25	14,19	7,06	21,25	0,00	0,00	521,25	14,26	0,00	506,99	28,49

ENTRATE

Capitolo	Gestione dei Residui 2018						Gestione di Cassa 2018				Totale dei Residui Attivi al Termine dell'Esercizio 2018 (8 + 14)
	Residui Attivi al 1° Gennaio	Riscossi	Rimasti da Riscuotere	Totale (13 + 14)	Variazioni		Previsioni	Riscossioni (7 + 13)	Diff. rispetto alle Previsioni		
					In più (15 - 12)	In meno (12 - 15)			In Più (19 - 18)	In Meno (18 - 19)	
1	12	13	14	15	16	17	18	19	20	21	22
3.05.02.01.001	0,00	0,00	0,00	0,00	0,00	0,00	0,00	0,00	0,00	0,00	0,00
	0,00	0,00	0,00	0,00	0,00	0,00	0,00	0,00	0,00	0,00	0,00
3.05.02.03.001	1.762,84		1.762,84	1.762,84			76.611,19	74.939,10		1.672,09	9.309,75
	1.762,84	0,00	1.762,84	1.762,84	0,00	0,00	76.611,19	74.939,10	0,00	1.672,09	9.309,75

ENTRATE

Capitolo	Gestione dei Residui 2018						Gestione di Cassa 2018				Totale dei Residui Attivi al Termine dell'Esercizio 2018 (8 + 14)
	Residui Attivi al 1° Gennaio	Riscossi	Rimasti da Riscuotere	Totale (13 + 14)	Variazioni		Previsioni	Riscossioni (7 + 13)	Diff. rispetto alle Previsioni		
					In più (15 - 12)	In meno (12 - 15)			In Più (19 - 18)	In Meno (18 - 19)	
1	12	13	14	15	16	17	18	19	20	21	22
	1.762,84	0,00	1.762,84	1.762,84	0,00	0,00	76.611,19	74.939,10	0,00	1.672,09	9.309,75
	1.762,84	0,00	1.762,84	1.762,84	0,00	0,00	76.611,19	74.939,10	0,00	1.672,09	9.309,75
	1.762,84	0,00	1.762,84	1.762,84	0,00	0,00	76.611,19	74.939,10	0,00	1.672,09	9.309,75
	151.409,75	50.016,19	101.393,56	151.409,75	0,00	0,00	327.758,10	170.209,36	0,00	157.548,74	178.461,90
9.01.01.02.001							150.000,00	200.601,31	50.601,31		
	0,00	0,00	0,00	0,00	0,00	0,00	150.000,00	200.601,31	50.601,31	0,00	0,00

ENTRATE

Capitolo	Gestione dei Residui 2018						Gestione di Cassa 2018				Totale dei Residui Attivi al Termine dell'Esercizio 2018 (8 + 14)
	Residui Attivi al 1° Gennaio	Riscossi	Rimasti da Riscuotere	Totale (13 + 14)	Variazioni		Previsioni	Riscossioni (7 + 13)	Diff. rispetto alle Previsioni		
					In più (15 - 12)	In meno (12 - 15)			In Più (19 - 18)	In Meno (18 - 19)	
1	12	13	14	15	16	17	18	19	20	21	22
	0,00	0,00	0,00	0,00	0,00	0,00	150.000,00	200.601,31	50.601,31	0,00	0,00
	0,00	0,00	0,00	0,00	0,00	0,00	150.000,00	200.601,31	50.601,31	0,00	0,00
9.01.02.01.001							250.000,00	168.331,69		81.668,31	
	0,00	0,00	0,00	0,00	0,00	0,00	250.000,00	168.331,69	0,00	81.668,31	0,00
	0,00	0,00	0,00	0,00	0,00	0,00	250.000,00	168.331,69	0,00	81.668,31	0,00

ENTRATE

Capitolo	Gestione dei Residui 2018						Gestione di Cassa 2018				Totale dei Residui Attivi al Termine dell'Esercizio 2018 (8 + 14)
	Residui Attivi al 1° Gennaio	Riscossi	Rimasti da Riscuotere	Totale (13 + 14)	Variazioni		Previsioni	Riscossioni (7 + 13)	Diff. rispetto alle Previsioni		
					In più (15 - 12)	In meno (12 - 15)			In Più (19 - 18)	In Meno (18 - 19)	
1	12	13	14	15	16	17	18	19	20	21	22
9.01.02.02.001							55.000,00	52.856,24		2.143,76	
	0,00	0,00	0,00	0,00	0,00	0,00	55.000,00	52.856,24	0,00	2.143,76	0,00
	0,00	0,00	0,00	0,00	0,00	0,00	55.000,00	52.856,24	0,00	2.143,76	0,00
9.01.02.99.999							2.000,00	931,08		1.068,92	
	0,00	0,00	0,00	0,00	0,00	0,00	2.000,00	931,08	0,00	1.068,92	0,00
	0,00	0,00	0,00	0,00	0,00	0,00	2.000,00	931,08	0,00	1.068,92	0,00

ENTRATE

Capitolo	Gestione dei Residui 2018						Gestione di Cassa 2018				Totale dei Residui Attivi al Termine dell'Esercizio 2018 (8 + 14)
	Residui Attivi al 1° Gennaio	Riscossi	Rimasti da Riscuotere	Totale (13 + 14)	Variazioni		Previsioni	Riscossioni (7 + 13)	Diff. rispetto alle Previsioni		
					In più (15 - 12)	In meno (12 - 15)			In Più (19 - 18)	In Meno (18 - 19)	
1	12	13	14	15	16	17	18	19	20	21	22
	0,00	0,00	0,00	0,00	0,00	0,00	307.000,00	222.119,01	0,00	84.880,99	0,00
9.01.99.03.001							5.000,00	3.000,00		2.000,00	
	0,00	0,00	0,00	0,00	0,00	0,00	5.000,00	3.000,00	0,00	2.000,00	0,00
	0,00	0,00	0,00	0,00	0,00	0,00	5.000,00	3.000,00	0,00	2.000,00	0,00
	0,00	0,00	0,00	0,00	0,00	0,00	5.000,00	3.000,00	0,00	2.000,00	0,00
	0,00	0,00	0,00	0,00	0,00	0,00	462.000,00	425.720,32	50.601,31	86.880,99	0,00

ENTRATE

Capitolo	Gestione dei Residui 2018						Gestione di Cassa 2018				Totale dei Residui Attivi al Termine dell'Esercizio 2018 (8 + 14)
	Residui Attivi al 1° Gennaio	Riscossi	Rimasti da Riscuotere	Totale (13 + 14)	Variazioni		Previsioni	Riscossioni (7 + 13)	Diff. rispetto alle Previsioni		
					In più (15 - 12)	In meno (12 - 15)			In Più (19 - 18)	In Meno (18 - 19)	
1	12	13	14	15	16	17	18	19	20	21	22
9.02.01.01.001	8.540,00		8.540,00	8.540,00			8.540,00			8.540,00	8.540,00
	8.540,00	0,00	8.540,00	8.540,00	0,00	0,00	8.540,00	0,00	0,00	8.540,00	8.540,00
	8.540,00	0,00	8.540,00	8.540,00	0,00	0,00	8.540,00	0,00	0,00	8.540,00	8.540,00
9.02.01.02.001.1	84.453,00	74.853,00	9.600,00	84.453,00			274.453,00	179.886,75		94.566,25	64.548,25
9.02.01.02.001.2											17.500,00
9.02.01.02.001.3	14.239,00	14.239,00		14.239,00			44.239,00	25.268,00		18.971,00	4.227,00
9.02.01.02.001.4											
9.02.01.02.001.5											
9.02.01.02.001.6								24.893,00	24.893,00		5.157,00
9.02.01.02.001.7							5.000,00			5.000,00	

ENTRATE

Capitolo	Gestione dei Residui 2018						Gestione di Cassa 2018				Totale dei Residui Attivi al Termine dell'Esercizio 2018 (8 + 14)
	Residui Attivi al 1° Gennaio	Riscossi	Rimasti da Riscuotere	Totale (13 + 14)	Variazioni		Previsioni	Riscossioni (7 + 13)	Diff. rispetto alle Previsioni		
					In più (15 - 12)	In meno (12 - 15)			In Più (19 - 18)	In Meno (18 - 19)	
1	12	13	14	15	16	17	18	19	20	21	22
9.02.01.02.001.8	303.059,69	42.673,21	260.386,48	303.059,69			303.059,69	156.615,75		146.443,94	281.530,11
	401.751,69	131.765,21	269.986,48	401.751,69	0,00	0,00	626.751,69	386.663,50	24.893,00	264.981,19	372.962,36
	401.751,69	131.765,21	269.986,48	401.751,69	0,00	0,00	626.751,69	386.663,50	24.893,00	264.981,19	372.962,36
	410.291,69	131.765,21	278.526,48	410.291,69	0,00	0,00	635.291,69	386.663,50	24.893,00	273.521,19	381.502,36
9.02.04.02.001	2.683,76		2.683,76	2.683,76			2.683,76			2.683,76	2.683,76
	2.683,76	0,00	2.683,76	2.683,76	0,00	0,00	2.683,76	0,00	0,00	2.683,76	2.683,76
	2.683,76	0,00	2.683,76	2.683,76	0,00	0,00	2.683,76	0,00	0,00	2.683,76	2.683,76
	2.683,76	0,00	2.683,76	2.683,76	0,00	0,00	2.683,76	0,00	0,00	2.683,76	2.683,76

ENTRATE

Capitolo	Gestione dei Residui 2018						Gestione di Cassa 2018				Totale dei Residui Attivi al Termine dell'Esercizio 2018 (8 + 14)
	Residui Attivi al 1° Gennaio	Riscossi	Rimasti da Riscuotere	Totale (13 + 14)	Variazioni		Previsioni	Riscossioni (7 + 13)	Diff. rispetto alle Previsioni		
					In più (15 - 12)	In meno (12 - 15)			In Più (19 - 18)	In Meno (18 - 19)	
1	12	13	14	15	16	17	18	19	20	21	22
	412.975,45	131.765,21	281.210,24	412.975,45	0,00	0,00	637.975,45	386.663,50	24.893,00	276.204,95	384.186,12
	412.975,45	131.765,21	281.210,24	412.975,45	0,00	0,00	1.099.975,45	812.383,82	75.494,31	363.085,94	384.186,12
	1.452.326,30	315.514,34	1.136.811,96	1.452.326,30	0,00	0,00	5.567.573,49	4.147.877,46	79.244,31	1.498.940,34	1.476.114,58

ENTRATE

Capitolo	Gestione dei Residui 2018						Gestione di Cassa 2018				Totale dei Residui Attivi al Termine dell'Esercizio 2018 (8 + 14)
	Residui Attivi al 1° Gennaio	Riscossi	Rimasti da Riscuotere	Totale (13 + 14)	Variazioni		Previsioni	Riscossioni (7 + 13)	Diff. rispetto alle Previsioni		
					In più (15 - 12)	In meno (12 - 15)			In Più (19 - 18)	In Meno (18 - 19)	
1	12	13	14	15	16	17	18	19	20	21	22
	86.179,84	85.555,84	624,00	86.179,84	0,00	0,00	286.179,84	191.876,74	0,00	94.303,10	82.919,00
	801.761,26	48.177,10	753.584,16	801.761,26	0,00	0,00	3.853.660,10	2.973.407,54	0,00	880.252,56	830.547,56
	151.409,75	50.016,19	101.393,56	151.409,75	0,00	0,00	327.758,10	170.209,36	0,00	157.548,74	178.461,90
	412.975,45	131.765,21	281.210,24	412.975,45	0,00	0,00	1.099.975,45	812.383,82	0,00	287.591,63	384.186,12
	1.452.326,30	315.514,34	1.136.811,96	1.452.326,30	0,00	0,00	5.567.573,49	4.147.877,46	0,00	1.419.696,03	1.476.114,58
	1.452.326,30	315.514,34	1.136.811,96	1.452.326,30	0,00	0,00	5.567.573,49	4.147.877,46	0,00	1.419.696,03	1.476.114,58
							2.840.802,42			2.840.802,42	
	1.452.326,30	315.514,34	1.136.811,96	1.452.326,30	0,00	0,00	8.408.375,91	4.147.877,46	0,00	4.260.498,45	1.476.114,58

USCITE

Capitolo	Gestione dei Residui 2018						Gestione di Cassa 2018				Totale dei Residui Passivi al Termine dell'Esercizio 2018 (8 + 14)
	Residui Passivi al 1° Gennaio	Pagati	Rimasti da Pagare	Totale (13 + 14)	Variazioni		Previsioni	Pagamenti (7 + 13)	Diff. rispetto alle Previsioni		
					In più (15 - 12)	In meno (12 - 15)			In Più (19 - 18)	In Meno (18 - 19)	
1	12	13	14	15	16	17	18	19	20	21	22
1.01.01.01.002							221.069,64	211.010,19		10.059,45	3.774,13
	0,00	0,00	0,00	0,00	0,00	0,00	221.069,64	211.010,19	0,00	10.059,45	3.774,13
1.01.01.01.003	9.712,86	9.712,86		9.712,86			21.951,22	15.502,50		6.448,72	6.448,72
	9.712,86	9.712,86	0,00	9.712,86	0,00	0,00	21.951,22	15.502,50	0,00	6.448,72	6.448,72

USCITE

Capitolo	Gestione dei Residui 2018						Gestione di Cassa 2018				Totale dei Residui Passivi al Termine dell'Esercizio 2018 (8 + 14)
	Residui Passivi al 1° Gennaio	Pagati	Rimasti da Pagare	Totale (13 + 14)	Variazioni		Previsioni	Pagamenti (7 + 13)	Diff. rispetto alle Previsioni		
					In più (15 - 12)	In meno (12 - 15)			In Più (19 - 18)	In Meno (18 - 19)	
1	12	13	14	15	16	17	18	19	20	21	22
1.01.01.01.004	40.704,19	39.669,43		39.669,43		1.034,76	153.701,83	97.834,20		55.867,63	54.832,87
	40.704,19	39.669,43	0,00	39.669,43	0,00	1.034,76	153.701,83	97.834,20	0,00	55.867,63	54.832,87
1.01.01.01.006.1	52.500,17	25.000,00	27.500,17	52.500,17			259.197,26	206.696,92		52.500,34	52.500,17
	52.500,17	25.000,00	27.500,17	52.500,17	0,00	0,00	259.197,26	206.696,92	0,00	52.500,34	52.500,17
	102.917,22	74.382,29	27.500,17	101.882,46	0,00	1.034,76	655.919,95	531.043,81	0,00	124.876,14	117.555,89

USCITE

Capitolo	Gestione dei Residui 2018						Gestione di Cassa 2018				Totale dei Residui Passivi al Termine dell'Esercizio 2018 (8 + 14)	
	Residui Passivi al 1° Gennaio	Pagati	Rimasti da Pagare	Totale (13 + 14)	Variazioni		Previsioni	Pagamenti (7 + 13)	Diff. rispetto alle Previsioni			
					In più (15 - 12)	In meno (12 - 15)			In Più (19 - 18)	In Meno (18 - 19)		
1	12	13	14	15	16	17	18	19	20	21	22	
1.01.01.02.002	0,00	0,00	0,00	0,00	0,00	0,00	12.500,00			12.500,00		11.888,02
	0,00	0,00	0,00	0,00	0,00	0,00	12.500,00	0,00	0,00	12.500,00		11.888,02
1.01.01.02.999	0,00	0,00	0,00	0,00	0,00	0,00	4.500,00	3.930,75		569,25		
	0,00	0,00	0,00	0,00	0,00	0,00	4.500,00	3.930,75	0,00	569,25		0,00
	0,00	0,00	0,00	0,00	0,00	0,00	17.000,00	3.930,75	0,00	13.069,25		11.888,02
	102.917,22	74.382,29	27.500,17	101.882,46	0,00	1.034,76	672.919,95	534.974,56	0,00	137.945,39		129.443,91
1.01.02.01.001	15.415,51	15.415,51		15.415,51			165.415,51	142.339,15		23.076,36		12.794,16
	15.415,51	15.415,51	0,00	15.415,51	0,00	0,00	165.415,51	142.339,15	0,00	23.076,36		12.794,16

USCITE

Capitolo	Gestione dei Residui 2018						Gestione di Cassa 2018				Totale dei Residui Passivi al Termine dell'Esercizio 2018 (8 + 14)
	Residui Passivi al 1° Gennaio	Pagati	Rimasti da Pagare	Totale (13 + 14)	Variazioni		Previsioni	Pagamenti (7 + 13)	Diff. rispetto alle Previsioni		
					In più (15 - 12)	In meno (12 - 15)			In Più (19 - 18)	In Meno (18 - 19)	
1	12	13	14	15	16	17	18	19	20	21	22
1.01.02.01.003							26.968,56			26.968,56	
	0,00	0,00	0,00	0,00	0,00	0,00	26.968,56	0,00	0,00	26.968,56	0,00
	15.415,51	15.415,51	0,00	15.415,51	0,00	0,00	192.384,07	142.339,15	0,00	50.044,92	12.794,16
1.01.02.02.001							2.514,00	1.712,70		801,30	
	0,00	0,00	0,00	0,00	0,00	0,00	2.514,00	1.712,70	0,00	801,30	0,00
1.01.02.02.003	13.115,85	13.115,85		13.115,85			15.169,27	15.169,27			
	13.115,85	13.115,85	0,00	13.115,85	0,00	0,00	15.169,27	15.169,27	0,00	0,00	0,00
	13.115,85	13.115,85	0,00	13.115,85	0,00	0,00	17.683,27	16.881,97	0,00	801,30	0,00

USCITE

Capitolo	Gestione dei Residui 2018						Gestione di Cassa 2018				Totale dei Residui Passivi al Termine dell'Esercizio 2018 (8 + 14)
	Residui Passivi al 1° Gennaio	Pagati	Rimasti da Pagare	Totale (13 + 14)	Variazioni		Previsioni	Pagamenti (7 + 13)	Diff. rispetto alle Previsioni		
					In più (15 - 12)	In meno (12 - 15)			In Più (19 - 18)	In Meno (18 - 19)	
1	12	13	14	15	16	17	18	19	20	21	22
	28.531,36	28.531,36	0,00	28.531,36	0,00	0,00	210.067,34	159.221,12	0,00	50.846,22	12.794,16
	131.448,58	102.913,65	27.500,17	130.413,82	0,00	1.034,76	882.987,29	694.195,68	0,00	188.791,61	142.238,07
1.02.01.01.001	5.501,08	5.501,08		5.501,08			53.501,08	48.170,75		5.330,33	4.356,39
	5.501,08	5.501,08	0,00	5.501,08	0,00	0,00	53.501,08	48.170,75	0,00	5.330,33	4.356,39
	5.501,08	5.501,08	0,00	5.501,08	0,00	0,00	53.501,08	48.170,75	0,00	5.330,33	4.356,39

USCITE

Capitolo	Gestione dei Residui 2018						Gestione di Cassa 2018				Totale dei Residui Passivi al Termine dell'Esercizio 2018 (8 + 14)
	Residui Passivi al 1° Gennaio	Pagati	Rimasti da Pagare	Totale (13 + 14)	Variazioni		Previsioni	Pagamenti (7 + 13)	Diff. rispetto alle Previsioni		
					In più (15 - 12)	In meno (12 - 15)			In Più (19 - 18)	In Meno (18 - 19)	
1	12	13	14	15	16	17	18	19	20	21	22
1.02.01.02.001	0,00	0,00	0,00	0,00	0,00	0,00	617,50	617,50	0,00	0,00	0,00
	0,00	0,00	0,00	0,00	0,00	0,00	617,50	617,50	0,00	0,00	0,00
1.02.01.06.001	0,00	0,00	0,00	0,00	0,00	0,00	6.000,00	5.760,99	0,00	239,01	0,00
	0,00	0,00	0,00	0,00	0,00	0,00	6.000,00	5.760,99	0,00	239,01	0,00
	0,00	0,00	0,00	0,00	0,00	0,00	6.000,00	5.760,99	0,00	239,01	0,00

USCITE

Capitolo	Gestione dei Residui 2018						Gestione di Cassa 2018				Totale dei Residui Passivi al Termine dell'Esercizio 2018 (8 + 14)
	Residui Passivi al 1° Gennaio	Pagati	Rimasti da Pagare	Totale (13 + 14)	Variazioni		Previsioni	Pagamenti (7 + 13)	Diff. rispetto alle Previsioni		
					In più (15 - 12)	In meno (12 - 15)			In Più (19 - 18)	In Meno (18 - 19)	
1	12	13	14	15	16	17	18	19	20	21	22
1.02.01.09.001	0,00	0,00	0,00	0,00	0,00	0,00	0,00	0,00	0,00	0,00	0,00
	0,00	0,00	0,00	0,00	0,00	0,00	0,00	0,00	0,00	0,00	0,00
1.02.01.10.001							6.000,00	5.226,50		773,50	
	0,00	0,00	0,00	0,00	0,00	0,00	6.000,00	5.226,50	0,00	773,50	0,00
	0,00	0,00	0,00	0,00	0,00	0,00	6.000,00	5.226,50	0,00	773,50	0,00

USCITE

Capitolo	Gestione dei Residui 2018						Gestione di Cassa 2018				Totale dei Residui Passivi al Termine dell'Esercizio 2018 (8 + 14)
	Residui Passivi al 1° Gennaio	Pagati	Rimasti da Pagare	Totale (13 + 14)	Variazioni		Previsioni	Pagamenti (7 + 13)	Diff. rispetto alle Previsioni		
					In più (15 - 12)	In meno (12 - 15)			In Più (19 - 18)	In Meno (18 - 19)	
1	12	13	14	15	16	17	18	19	20	21	22
1.02.01.11.001							14.000,00	12.944,00		1.056,00	1.056,00
	0,00	0,00	0,00	0,00	0,00	0,00	14.000,00	12.944,00	0,00	1.056,00	1.056,00
	0,00	0,00	0,00	0,00	0,00	0,00	14.000,00	12.944,00	0,00	1.056,00	1.056,00
	5.501,08	5.501,08	0,00	5.501,08	0,00	0,00	80.118,58	72.719,74	0,00	7.398,84	5.412,39
	5.501,08	5.501,08	0,00	5.501,08	0,00	0,00	80.118,58	72.719,74	0,00	7.398,84	5.412,39
1.03.01.01.001							100,00	1,50		98,50	
	0,00	0,00	0,00	0,00	0,00	0,00	100,00	1,50	0,00	98,50	0,00
	0,00	0,00	0,00	0,00	0,00	0,00	100,00	1,50	0,00	98,50	0,00

USCITE

Capitolo	Gestione dei Residui 2018						Gestione di Cassa 2018				Totale dei Residui Passivi al Termine dell'Esercizio 2018 (8 + 14)
	Residui Passivi al 1° Gennaio	Pagati	Rimasti da Pagare	Totale (13 + 14)	Variazioni		Previsioni	Pagamenti (7 + 13)	Diff. rispetto alle Previsioni		
					In più (15 - 12)	In meno (12 - 15)			In Più (19 - 18)	In Meno (18 - 19)	
1	12	13	14	15	16	17	18	19	20	21	22
1.03.01.02.001	7.183,36	4.743,36	2.440,00	7.183,36			29.683,36	8.477,02		21.206,34	4.871,46
	7.183,36	4.743,36	2.440,00	7.183,36	0,00	0,00	29.683,36	8.477,02	0,00	21.206,34	4.871,46
1.03.01.02.002	0,00	0,00	0,00	0,00	0,00	0,00	0,00	0,00	0,00	0,00	0,00
	7.183,36	4.743,36	2.440,00	7.183,36	0,00	0,00	29.683,36	8.477,02	0,00	21.206,34	4.871,46
	7.183,36	4.743,36	2.440,00	7.183,36	0,00	0,00	29.783,36	8.478,52	0,00	21.304,84	4.871,46

USCITE

Capitolo	Gestione dei Residui 2018						Gestione di Cassa 2018				Totale dei Residui Passivi al Termine dell'Esercizio 2018 (8 + 14)
	Residui Passivi al 1° Gennaio	Pagati	Rimasti da Pagare	Totale (13 + 14)	Variazioni		Previsioni	Pagamenti (7 + 13)	Diff. rispetto alle Previsioni		
					In più (15 - 12)	In meno (12 - 15)			In Più (19 - 18)	In Meno (18 - 19)	
1	12	13	14	15	16	17	18	19	20	21	22
1.03.02.01.001	0,00	0,00	0,00	0,00	0,00	0,00	45.000,00			45.000,00	
							45.000,00	0,00	0,00	45.000,00	0,00
1.03.02.01.002	1.579,71	351,34	1.228,37	1.579,71			41.579,71	37.038,44		4.541,27	4.541,27
	1.579,71	351,34	1.228,37	1.579,71	0,00	0,00	41.579,71	37.038,44	0,00	4.541,27	4.541,27
1.03.02.01.007	0,00	0,00	0,00	0,00	0,00	0,00	0,00	0,00	0,00	0,00	0,00
1.03.02.01.008	36.784,02	10.509,79	26.274,23	36.784,02			68.784,02	35.251,07		33.532,95	33.530,69
	36.784,02	10.509,79	26.274,23	36.784,02	0,00	0,00	68.784,02	35.251,07	0,00	33.532,95	33.530,69

USCITE

Capitolo	Gestione dei Residui 2018						Gestione di Cassa 2018				Totale dei Residui Passivi al Termine dell'Esercizio 2018 (8 + 14)
	Residui Passivi al 1° Gennaio	Pagati	Rimasti da Pagare	Totale (13 + 14)	Variazioni		Previsioni	Pagamenti (7 + 13)	Diff. rispetto alle Previsioni		
					In più (15 - 12)	In meno (12 - 15)			In Più (19 - 18)	In Meno (18 - 19)	
1	12	13	14	15	16	17	18	19	20	21	22
	38.363,73	10.861,13	27.502,60	38.363,73	0,00	0,00	155.363,73	72.289,51	0,00	83.074,22	38.071,96
1.03.02.02.001							3.000,00	1.564,54		1.435,46	187,89
	0,00	0,00	0,00	0,00	0,00	0,00	3.000,00	1.564,54	0,00	1.435,46	187,89
1.03.02.02.002	82,27	82,27		82,27			82,27	82,27			
	82,27	82,27	0,00	82,27	0,00	0,00	82,27	82,27	0,00	0,00	0,00

USCITE

Capitolo	Gestione dei Residui 2018						Gestione di Cassa 2018				Totale dei Residui Passivi al Termine dell'Esercizio 2018 (8 + 14)
	Residui Passivi al 1° Gennaio	Pagati	Rimasti da Pagare	Totale (13 + 14)	Variazioni		Previsioni	Pagamenti (7 + 13)	Diff. rispetto alle Previsioni		
					In più (15 - 12)	In meno (12 - 15)			In Più (19 - 18)	In Meno (18 - 19)	
1	12	13	14	15	16	17	18	19	20	21	22
1.03.02.02.004.1	3.501,40		3.501,40	3.501,40			203.501,40	194.080,00		9.421,40	9.421,40
1.03.02.02.004.2											
1.03.02.02.004.3							80.000,00	16.500,60		63.499,40	41.038,99
1.03.02.02.004.6	40.650,00	12.895,00	27.755,00	40.650,00			220.650,00	184.811,09		35.838,91	35.666,79
	44.151,40	12.895,00	31.256,40	44.151,40	0,00	0,00	504.151,40	395.391,69	0,00	108.759,71	86.127,18
1.03.02.02.005.1	189.292,31	43.987,98	130.254,73	174.242,71		15.049,60	539.292,31	364.842,38		174.449,93	154.895,48
1.03.02.02.005.2	3.000,00					3.000,00	3.000,00			3.000,00	
1.03.02.02.005.4	1.560,00					1.560,00	1.560,00			1.560,00	
	193.852,31	43.987,98	130.254,73	174.242,71	0,00	19.609,60	543.852,31	364.842,38	0,00	179.009,93	154.895,48

USCITE

Capitolo	Gestione dei Residui 2018						Gestione di Cassa 2018				Totale dei Residui Passivi al Termine dell'Esercizio 2018 (8 + 14)
	Residui Passivi al 1° Gennaio	Pagati	Rimasti da Pagare	Totale (13 + 14)	Variazioni		Previsioni	Pagamenti (7 + 13)	Diff. rispetto alle Previsioni		
					In più (15 - 12)	In meno (12 - 15)			In Più (19 - 18)	In Meno (18 - 19)	
1	12	13	14	15	16	17	18	19	20	21	22
1.03.02.02.999.1	200,00		200,00	200,00			15.200,00	14.500,00		700,00	575,50
1.03.02.02.999.2	7.857,97	6.661,09	1.196,88	7.857,97			57.857,97	53.444,70		4.413,27	1.305,68
1.03.02.02.999.3	14.873,90	14.873,90		14.873,90			64.873,90	51.846,00		13.027,90	8.540,00
1.03.02.02.999.4	26.448,88	23.878,54	2.570,34	26.448,88			359.942,22	64.929,51		295.012,71	272.059,57
	49.380,75	45.413,53	3.967,22	49.380,75	0,00	0,00	497.874,09	184.720,21	0,00	313.153,88	282.480,75
	287.466,73	102.378,78	165.478,35	267.857,13	0,00	19.609,60	1.548.960,07	946.601,09	0,00	602.358,98	523.691,30
1.03.02.04.001	9.526,00	2.140,00	7.163,50	9.303,50		222,50	19.526,00	2.140,00		17.386,00	8.653,50
	9.526,00	2.140,00	7.163,50	9.303,50	0,00	222,50	19.526,00	2.140,00	0,00	17.386,00	8.653,50
	9.526,00	2.140,00	7.163,50	9.303,50	0,00	222,50	19.526,00	2.140,00	0,00	17.386,00	8.653,50

USCITE

Capitolo	Gestione dei Residui 2018						Gestione di Cassa 2018				Totale dei Residui Passivi al Termine dell'Esercizio 2018 (8 + 14)
	Residui Passivi al 1° Gennaio	Pagati	Rimasti da Pagare	Totale (13 + 14)	Variazioni		Previsioni	Pagamenti (7 + 13)	Diff. rispetto alle Previsioni		
					In più (15 - 12)	In meno (12 - 15)			In Più (19 - 18)	In Meno (18 - 19)	
1	12	13	14	15	16	17	18	19	20	21	22
1.03.02.05.001	841,69	841,69		841,69			10.841,69	10.752,01		89,68	89,68
	841,69	841,69	0,00	841,69	0,00	0,00	10.841,69	10.752,01	0,00	89,68	89,68
1.03.02.05.002	0,00	0,00	0,00	0,00	0,00	0,00	0,00	0,00	0,00	0,00	0,00
1.03.02.05.004	520,76	520,76		520,76			10.520,76	10.426,86		93,90	93,90
	520,76	520,76	0,00	520,76	0,00	0,00	10.520,76	10.426,86	0,00	93,90	0,00
1.03.02.05.006	3.279,66	1.811,66	1.468,00	3.279,66			9.279,66	6.327,26		2.952,40	1.964,95
	3.279,66	1.811,66	1.468,00	3.279,66	0,00	0,00	9.279,66	6.327,26	0,00	2.952,40	1.964,95

USCITE

Capitolo	Gestione dei Residui 2018						Gestione di Cassa 2018				Totale dei Residui Passivi al Termine dell'Esercizio 2018 (8 + 14)
	Residui Passivi al 1° Gennaio	Pagati	Rimasti da Pagare	Totale (13 + 14)	Variazioni		Previsioni	Pagamenti (7 + 13)	Diff. rispetto alle Previsioni		
					In più (15 - 12)	In meno (12 - 15)			In Più (19 - 18)	In Meno (18 - 19)	
1	12	13	14	15	16	17	18	19	20	21	22
	4.642,11	3.174,11	1.468,00	4.642,11	0,00	0,00	30.642,11	27.506,13	0,00	3.135,98	2.054,63
1.03.02.07.001							4.500,00	3.918,56		581,44	
	0,00	0,00	0,00	0,00	0,00	0,00	4.500,00	3.918,56	0,00	581,44	0,00
1.03.02.07.006											
	0,00	0,00	0,00	0,00	0,00	0,00	0,00	0,00	0,00	0,00	0,00
1.03.02.07.008							1.000,00			1.000,00	
	0,00	0,00	0,00	0,00	0,00	0,00	1.000,00	0,00	0,00	1.000,00	0,00
	0,00	0,00	0,00	0,00	0,00	0,00	5.500,00	3.918,56	0,00	1.581,44	0,00

USCITE

Capitolo	Gestione dei Residui 2018						Gestione di Cassa 2018				Totale dei Residui Passivi al Termine dell'Esercizio 2018 (8 + 14)
	Residui Passivi al 1° Gennaio	Pagati	Rimasti da Pagare	Totale (13 + 14)	Variazioni		Previsioni	Pagamenti (7 + 13)	Diff. rispetto alle Previsioni		
					In più (15 - 12)	In meno (12 - 15)			In Più (19 - 18)	In Meno (18 - 19)	
1	12	13	14	15	16	17	18	19	20	21	22
1.03.02.09.003	0,00	0,00	0,00	0,00	0,00	0,00	0,00	0,00	0,00	0,00	0,00
1.03.02.09.004	175,68		175,68	175,68			5.175,68	2.556,70		2.618,98	2.558,74
	175,68	0,00	175,68	175,68	0,00	0,00	5.175,68	2.556,70	0,00	2.618,98	2.558,74
1.03.02.09.008	9.051,20	6.255,23	2.700,37	8.955,60		95,60	33.051,20	21.174,49		11.876,71	11.553,17
	9.051,20	6.255,23	2.700,37	8.955,60	0,00	95,60	33.051,20	21.174,49	0,00	11.876,71	11.553,17
	9.226,88	6.255,23	2.876,05	9.131,28	0,00	95,60	38.226,88	23.731,19	0,00	14.495,69	14.111,91

USCITE

Capitolo	Gestione dei Residui 2018						Gestione di Cassa 2018				Totale dei Residui Passivi al Termine dell'Esercizio 2018 (8 + 14)
	Residui Passivi al 1° Gennaio	Pagati	Rimasti da Pagare	Totale (13 + 14)	Variazioni		Previsioni	Pagamenti (7 + 13)	Diff. rispetto alle Previsioni		
					In più (15 - 12)	In meno (12 - 15)			In Più (19 - 18)	In Meno (18 - 19)	
1	12	13	14	15	16	17	18	19	20	21	22
1.03.02.10.001	5.987,84	3.737,50	2.250,34	5.987,84			24.487,84	20.195,12		4.292,72	4.292,72
	5.987,84	3.737,50	2.250,34	5.987,84	0,00	0,00	24.487,84	20.195,12	0,00	4.292,72	4.292,72
	5.987,84	3.737,50	2.250,34	5.987,84	0,00	0,00	24.487,84	20.195,12	0,00	4.292,72	4.292,72
1.03.02.13.002	1.332,18	905,24	426,94	1.332,18			15.332,18	11.329,36		4.002,82	1.332,18
	1.332,18	905,24	426,94	1.332,18	0,00	0,00	15.332,18	11.329,36	0,00	4.002,82	1.332,18
	1.332,18	905,24	426,94	1.332,18	0,00	0,00	15.332,18	11.329,36	0,00	4.002,82	1.332,18
1.03.02.13.003							2.000,00	451,70		1.548,30	
	0,00	0,00	0,00	0,00	0,00	0,00	2.000,00	451,70	0,00	1.548,30	0,00
	0,00	0,00	0,00	0,00	0,00	0,00	2.000,00	451,70	0,00	1.548,30	0,00

USCITE

Capitolo	Gestione dei Residui 2018						Gestione di Cassa 2018				Totale dei Residui Passivi al Termine dell'Esercizio 2018 (8 + 14)
	Residui Passivi al 1° Gennaio	Pagati	Rimasti da Pagare	Totale (13 + 14)	Variazioni		Previsioni	Pagamenti (7 + 13)	Diff. rispetto alle Previsioni		
					In più (15 - 12)	In meno (12 - 15)			In Più (19 - 18)	In Meno (18 - 19)	
1	12	13	14	15	16	17	18	19	20	21	22
1.03.02.13.005							5.000,00			5.000,00	3.324,50
	0,00	0,00	0,00	0,00	0,00	0,00	5.000,00	0,00	0,00	5.000,00	3.324,50
1.03.02.13.999	1.001,16		1.001,16	1.001,16			16.848,80	6.576,43		10.272,37	5.941,16
	1.001,16	0,00	1.001,16	1.001,16	0,00	0,00	16.848,80	6.576,43	0,00	10.272,37	5.941,16
	2.333,34	905,24	1.428,10	2.333,34	0,00	0,00	39.180,98	18.357,49	0,00	20.823,49	10.597,84
1.03.02.16.001	465,00	465,00		465,00			1.465,00	1.465,00			
	465,00	465,00	0,00	465,00	0,00	0,00	1.465,00	1.465,00	0,00	0,00	0,00
1.03.02.16.002	954,51	954,51		954,51			5.454,51	3.627,53		1.826,98	426,55

USCITE

Capitolo	Gestione dei Residui 2018						Gestione di Cassa 2018				Totale dei Residui Passivi al Termine dell'Esercizio 2018 (8 + 14)
	Residui Passivi al 1° Gennaio	Pagati	Rimasti da Pagare	Totale (13 + 14)	Variazioni		Previsioni	Pagamenti (7 + 13)	Diff. rispetto alle Previsioni		
					In più (15 - 12)	In meno (12 - 15)			In Più (19 - 18)	In Meno (18 - 19)	
1	12	13	14	15	16	17	18	19	20	21	22
	954,51	954,51	0,00	954,51	0,00	0,00	5.454,51	3.627,53	0,00	1.826,98	426,55
1.03.02.16.004	0,00	0,00	0,00	0,00	0,00	0,00	0,00	0,00	0,00	0,00	0,00
	1.419,51	1.419,51	0,00	1.419,51	0,00	0,00	6.919,51	5.092,53	0,00	1.826,98	426,55
1.03.02.17.001	0,00	0,00	0,00	0,00	0,00	0,00	0,00	0,00	0,00	0,00	0,00
1.03.02.17.002	0,00	0,00	0,00	0,00	0,00	0,00	10.000,00	10.000,00	0,00	0,00	0,00
	0,00	0,00	0,00	0,00	0,00	0,00	10.000,00	10.000,00	0,00	0,00	0,00
	0,00	0,00	0,00	0,00	0,00	0,00	10.000,00	10.000,00	0,00	0,00	0,00

USCITE

Capitolo	Gestione dei Residui 2018						Gestione di Cassa 2018				Totale dei Residui Passivi al Termine dell'Esercizio 2018 (8 + 14)
	Residui Passivi al 1° Gennaio	Pagati	Rimasti da Pagare	Totale (13 + 14)	Variazioni		Previsioni	Pagamenti (7 + 13)	Diff. rispetto alle Previsioni		
					In più (15 - 12)	In meno (12 - 15)			In Più (19 - 18)	In Meno (18 - 19)	
1	12	13	14	15	16	17	18	19	20	21	22
1.03.02.18.001							500,00	64,65		435,35	
	0,00	0,00	0,00	0,00	0,00	0,00	500,00	64,65	0,00	435,35	0,00
1.03.02.18.999.1	551.652,55	223.802,33	327.850,22	551.652,55			551.652,55	223.802,33		327.850,22	327.850,22
1.03.02.18.999.2	25.000,00		25.000,00	25.000,00			25.000,00			25.000,00	25.000,00
1.03.02.18.999.3	2.597.806,56	1.098.568,61	1.499.237,95	2.597.806,56			3.538.836,40	1.098.568,61		2.440.267,79	2.440.267,79
1.03.02.18.999.4	280.512,61	58.856,19	221.656,42	280.512,61			280.512,61	58.856,19		221.656,42	221.656,42
	3.454.971,72	1.381.227,13	2.073.744,59	3.454.971,72	0,00	0,00	4.396.001,56	1.381.227,13	0,00	3.014.774,43	3.014.774,43
	3.454.971,72	1.381.227,13	2.073.744,59	3.454.971,72	0,00	0,00	4.396.501,56	1.381.291,78	0,00	3.015.209,78	3.014.774,43

USCITE

Capitolo	Gestione dei Residui 2018						Gestione di Cassa 2018				Totale dei Residui Passivi al Termine dell'Esercizio 2018 (8 + 14)
	Residui Passivi al 1° Gennaio	Pagati	Rimasti da Pagare	Totale (13 + 14)	Variazioni		Previsioni	Pagamenti (7 + 13)	Diff. rispetto alle Previsioni		
					In più (15 - 12)	In meno (12 - 15)			In Più (19 - 18)	In Meno (18 - 19)	
1	12	13	14	15	16	17	18	19	20	21	22
1.03.02.19.001	1.077,26		1.077,26	1.077,26			8.577,26	6.877,80		1.699,46	1.077,26
	1.077,26	0,00	1.077,26	1.077,26	0,00	0,00	8.577,26	6.877,80	0,00	1.699,46	1.077,26
1.03.02.19.004	340,00	240,00	100,00	340,00			4.340,00	3.607,20		732,80	710,00
	340,00	240,00	100,00	340,00	0,00	0,00	4.340,00	3.607,20	0,00	732,80	710,00
1.03.02.19.005	967,68	235,68	732,00	967,68			1.967,68	1.156,66		811,02	732,00
	967,68	235,68	732,00	967,68	0,00	0,00	1.967,68	1.156,66	0,00	811,02	732,00
1.03.02.19.009	2.037,52	2.037,52		2.037,52			10.037,52	5.399,84		4.637,68	4.637,00
	2.037,52	2.037,52	0,00	2.037,52	0,00	0,00	10.037,52	5.399,84	0,00	4.637,68	4.637,00

USCITE

Capitolo	Gestione dei Residui 2018						Gestione di Cassa 2018				Totale dei Residui Passivi al Termine dell'Esercizio 2018 (8 + 14)
	Residui Passivi al 1° Gennaio	Pagati	Rimasti da Pagare	Totale (13 + 14)	Variazioni		Previsioni	Pagamenti (7 + 13)	Diff. rispetto alle Previsioni		
					In più (15 - 12)	In meno (12 - 15)			In Più (19 - 18)	In Meno (18 - 19)	
1	12	13	14	15	16	17	18	19	20	21	22
	4.422,46	2.513,20	1.909,26	4.422,46	0,00	0,00	24.922,46	17.041,50	0,00	7.880,96	7.156,26
1.03.02.99.005	0,00	0,00	0,00	0,00	0,00	0,00	0,00	0,00	0,00	0,00	0,00
	0,00	0,00	0,00	0,00	0,00	0,00	0,00	0,00	0,00	0,00	0,00
	3.818.360,32	1.514.611,83	2.283.820,79	3.798.432,62	0,00	19.927,70	6.300.231,14	2.528.164,90	0,00	3.772.066,24	3.623.831,10
	3.825.543,68	1.519.355,19	2.286.260,79	3.805.615,98	0,00	19.927,70	6.330.014,50	2.536.643,42	0,00	3.793.371,08	3.628.702,56

USCITE

Capitolo	Gestione dei Residui 2018						Gestione di Cassa 2018				Totale dei Residui Passivi al Termine dell'Esercizio 2018 (8 + 14)
	Residui Passivi al 1° Gennaio	Pagati	Rimasti da Pagare	Totale (13 + 14)	Variazioni		Previsioni	Pagamenti (7 + 13)	Diff. rispetto alle Previsioni		
					In più (15 - 12)	In meno (12 - 15)			In Più (19 - 18)	In Meno (18 - 19)	
1	12	13	14	15	16	17	18	19	20	21	22
1.04.01.01.001	4.025,31		4.025,31	4.025,31			20.713,31	16.687,73		4.025,58	4.025,31
	4.025,31	0,00	4.025,31	4.025,31	0,00	0,00	20.713,31	16.687,73	0,00	4.025,58	4.025,31
	4.025,31	0,00	4.025,31	4.025,31	0,00	0,00	20.713,31	16.687,73	0,00	4.025,58	4.025,31
1.04.01.04.001	0,00	0,00	0,00	0,00	0,00	0,00	0,00	0,00	0,00	0,00	0,00
	0,00	0,00	0,00	0,00	0,00	0,00	0,00	0,00	0,00	0,00	0,00
	0,00	0,00	0,00	0,00	0,00	0,00	0,00	0,00	0,00	0,00	0,00

USCITE

Capitolo	Gestione dei Residui 2018						Gestione di Cassa 2018				Totale dei Residui Passivi al Termine dell'Esercizio 2018 (8 + 14)
	Residui Passivi al 1° Gennaio	Pagati	Rimasti da Pagare	Totale (13 + 14)	Variazioni		Previsioni	Pagamenti (7 + 13)	Diff. rispetto alle Previsioni		
					In più (15 - 12)	In meno (12 - 15)			In Più (19 - 18)	In Meno (18 - 19)	
1	12	13	14	15	16	17	18	19	20	21	22
	4.025,31	0,00	4.025,31	4.025,31	0,00	0,00	20.713,31	16.687,73	0,00	4.025,58	4.025,31
1.04.02.01.002	0,00	0,00	0,00	0,00	0,00	0,00	0,00	0,00	0,00	0,00	0,00
	0,00	0,00	0,00	0,00	0,00	0,00	0,00	0,00	0,00	0,00	0,00
	0,00	0,00	0,00	0,00	0,00	0,00	0,00	0,00	0,00	0,00	0,00
	4.025,31	0,00	4.025,31	4.025,31	0,00	0,00	20.713,31	16.687,73	0,00	4.025,58	4.025,31

USCITE

Capitolo	Gestione dei Residui 2018						Gestione di Cassa 2018				Totale dei Residui Passivi al Termine dell'Esercizio 2018 (8 + 14)
	Residui Passivi al 1° Gennaio	Pagati	Rimasti da Pagare	Totale (13 + 14)	Variazioni		Previsioni	Pagamenti (7 + 13)	Diff. rispetto alle Previsioni		
					In più (15 - 12)	In meno (12 - 15)			In Più (19 - 18)	In Meno (18 - 19)	
1	12	13	14	15	16	17	18	19	20	21	22
1.10.01.01.001							5.385,53			5.385,53	
	0,00	0,00	0,00	0,00	0,00	0,00	5.385,53	0,00	0,00	5.385,53	0,00
1.10.01.04.001											
	0,00	0,00	0,00	0,00	0,00	0,00	0,00	0,00	0,00	0,00	0,00
	0,00	0,00	0,00	0,00	0,00	0,00	0,00	0,00	0,00	0,00	0,00

USCITE

Capitolo	Gestione dei Residui 2018						Gestione di Cassa 2018				Totale dei Residui Passivi al Termine dell'Esercizio 2018 (8 + 14)
	Residui Passivi al 1° Gennaio	Pagati	Rimasti da Pagare	Totale (13 + 14)	Variazioni		Previsioni	Pagamenti (7 + 13)	Diff. rispetto alle Previsioni		
					In più (15 - 12)	In meno (12 - 15)			In Più (19 - 18)	In Meno (18 - 19)	
1	12	13	14	15	16	17	18	19	20	21	22
1.10.01.99.999							23.798,36			23.798,36	
	0,00	0,00	0,00	0,00	0,00	0,00	23.798,36	0,00	0,00	23.798,36	0,00
	0,00	0,00	0,00	0,00	0,00	0,00	23.798,36	0,00	0,00	23.798,36	0,00
	0,00	0,00	0,00	0,00	0,00	0,00	29.183,89	0,00	0,00	29.183,89	0,00
1.10.04.01.002							4.000,00	3.662,50		337,50	
	0,00	0,00	0,00	0,00	0,00	0,00	4.000,00	3.662,50	0,00	337,50	0,00
1.10.04.01.003							1.000,00	1.000,00			
	0,00	0,00	0,00	0,00	0,00	0,00	1.000,00	1.000,00	0,00	0,00	0,00

USCITE

Capitolo	Gestione dei Residui 2018						Gestione di Cassa 2018				Totale dei Residui Passivi al Termine dell'Esercizio 2018 (8 + 14)
	Residui Passivi al 1° Gennaio	Pagati	Rimasti da Pagare	Totale (13 + 14)	Variazioni		Previsioni	Pagamenti (7 + 13)	Diff. rispetto alle Previsioni		
					In più (15 - 12)	In meno (12 - 15)			In Più (19 - 18)	In Meno (18 - 19)	
1	12	13	14	15	16	17	18	19	20	21	22
1.10.04.01.999							1.000,00	1.000,00			
	0,00	0,00	0,00	0,00	0,00	0,00	1.000,00	1.000,00	0,00	0,00	0,00
	0,00	0,00	0,00	0,00	0,00	0,00	6.000,00	5.662,50	0,00	337,50	0,00
	0,00	0,00	0,00	0,00	0,00	0,00	6.000,00	5.662,50	0,00	337,50	0,00
1.10.99.99.999											
	0,00	0,00	0,00	0,00	0,00	0,00	0,00	0,00	0,00	0,00	0,00
	0,00	0,00	0,00	0,00	0,00	0,00	0,00	0,00	0,00	0,00	0,00
	0,00	0,00	0,00	0,00	0,00	0,00	0,00	0,00	0,00	0,00	0,00
	0,00	0,00	0,00	0,00	0,00	0,00	35.183,89	5.662,50	0,00	29.521,39	0,00

USCITE

Capitolo	Gestione dei Residui 2018						Gestione di Cassa 2018				Totale dei Residui Passivi al Termine dell'Esercizio 2018 (8 + 14)
	Residui Passivi al 1° Gennaio	Pagati	Rimasti da Pagare	Totale (13 + 14)	Variazioni		Previsioni	Pagamenti (7 + 13)	Diff. rispetto alle Previsioni		
					In più (15 - 12)	In meno (12 - 15)			In Più (19 - 18)	In Meno (18 - 19)	
1	12	13	14	15	16	17	18	19	20	21	22
	3.966.518,65	1.627.769,92	2.317.786,27	3.945.556,19	0,00	20.962,46	7.349.017,57	3.325.909,07	0,00	4.023.108,50	3.780.378,33
2.02.01.03.001							1.000,00			1.000,00	
	0,00	0,00	0,00	0,00	0,00	0,00	1.000,00	0,00	0,00	1.000,00	0,00
	0,00	0,00	0,00	0,00	0,00	0,00	1.000,00	0,00	0,00	1.000,00	0,00
2.02.01.05.002	1.689,00						1.689,00			1.689,00	
	1.689,00	0,00	0,00	0,00	0,00	1.689,00	1.689,00	0,00	0,00	1.689,00	0,00

USCITE

Capitolo	Gestione dei Residui 2018						Gestione di Cassa 2018				Totale dei Residui Passivi al Termine dell'Esercizio 2018 (8 + 14)
	Residui Passivi al 1° Gennaio	Pagati	Rimasti da Pagare	Totale (13 + 14)	Variazioni		Previsioni	Pagamenti (7 + 13)	Diff. rispetto alle Previsioni		
					In più (15 - 12)	In meno (12 - 15)			In Più (19 - 18)	In Meno (18 - 19)	
1	12	13	14	15	16	17	18	19	20	21	22
	1.689,00	0,00	0,00	0,00	0,00	1.689,00	1.689,00	0,00	0,00	1.689,00	0,00
2.02.01.06.001	19.382,00	19.382,00		19.382,00			29.382,00	23.830,55		5.551,45	
	19.382,00	19.382,00	0,00	19.382,00	0,00	0,00	29.382,00	23.830,55	0,00	5.551,45	0,00
	19.382,00	19.382,00	0,00	19.382,00	0,00	0,00	29.382,00	23.830,55	0,00	5.551,45	0,00
2.02.01.07.004	0,00	0,00	0,00	0,00	0,00	0,00	0,00	0,00	0,00	0,00	0,00
	0,00	0,00	0,00	0,00	0,00	0,00	0,00	0,00	0,00	0,00	0,00

USCITE

Capitolo	Gestione dei Residui 2018						Gestione di Cassa 2018				Totale dei Residui Passivi al Termine dell'Esercizio 2018 (8 + 14)
	Residui Passivi al 1° Gennaio	Pagati	Rimasti da Pagare	Totale (13 + 14)	Variazioni		Previsioni	Pagamenti (7 + 13)	Diff. rispetto alle Previsioni		
					In più (15 - 12)	In meno (12 - 15)			In Più (19 - 18)	In Meno (18 - 19)	
1	12	13	14	15	16	17	18	19	20	21	22
2.02.01.09.999	0,00	0,00	0,00	0,00	0,00	0,00	0,00	0,00	0,00	0,00	0,00
	0,00	0,00	0,00	0,00	0,00	0,00	0,00	0,00	0,00	0,00	0,00
	21.071,00	19.382,00	0,00	19.382,00	0,00	1.689,00	32.071,00	23.830,55	0,00	8.240,45	0,00
	21.071,00	19.382,00	0,00	19.382,00	0,00	1.689,00	32.071,00	23.830,55	0,00	8.240,45	0,00
2.05.01.99.999							68.489,40			68.489,40	
	0,00	0,00	0,00	0,00	0,00	0,00	68.489,40	0,00	0,00	68.489,40	0,00
	0,00	0,00	0,00	0,00	0,00	0,00	68.489,40	0,00	0,00	68.489,40	0,00
	0,00	0,00	0,00	0,00	0,00	0,00	68.489,40	0,00	0,00	68.489,40	0,00
	0,00	0,00	0,00	0,00	0,00	0,00	68.489,40	0,00	0,00	68.489,40	0,00

USCITE

Capitolo	Gestione dei Residui 2018						Gestione di Cassa 2018				Totale dei Residui Passivi al Termine dell'Esercizio 2018 (8 + 14)
	Residui Passivi al 1° Gennaio	Pagati	Rimasti da Pagare	Totale (13 + 14)	Variazioni		Previsioni	Pagamenti (7 + 13)	Diff. rispetto alle Previsioni		
					In più (15 - 12)	In meno (12 - 15)			In Più (19 - 18)	In Meno (18 - 19)	
1	12	13	14	15	16	17	18	19	20	21	22
	21.071,00	19.382,00	0,00	19.382,00	0,00	1.689,00	100.560,40	23.830,55	0,00	76.729,85	0,00
7.01.01.02.001	13.062,01	13.016,03	45,98	13.062,01			163.062,01	201.363,91	38.301,90		12.299,41
	13.062,01	13.016,03	45,98	13.062,01	0,00	0,00	163.062,01	201.363,91	38.301,90	0,00	12.299,41
	13.062,01	13.016,03	45,98	13.062,01	0,00	0,00	163.062,01	201.363,91	38.301,90	0,00	12.299,41
	13.062,01	13.016,03	45,98	13.062,01	0,00	0,00	163.062,01	201.363,91	38.301,90	0,00	12.299,41

USCITE

Capitolo	Gestione dei Residui 2018						Gestione di Cassa 2018				Totale dei Residui Passivi al Termine dell'Esercizio 2018 (8 + 14)
	Residui Passivi al 1° Gennaio	Pagati	Rimasti da Pagare	Totale (13 + 14)	Variazioni		Previsioni	Pagamenti (7 + 13)	Diff. rispetto alle Previsioni		
					In più (15 - 12)	In meno (12 - 15)			In Più (19 - 18)	In Meno (18 - 19)	
1	12	13	14	15	16	17	18	19	20	21	22
7.01.02.01.001	20.349,89	20.349,89		20.349,89			270.349,89	174.834,70		95.515,19	13.846,88
	20.349,89	20.349,89	0,00	20.349,89	0,00	0,00	270.349,89	174.834,70	0,00	95.515,19	13.846,88
	20.349,89	20.349,89	0,00	20.349,89	0,00	0,00	270.349,89	174.834,70	0,00	95.515,19	13.846,88

USCITE

Capitolo	Gestione dei Residui 2018						Gestione di Cassa 2018				Totale dei Residui Passivi al Termine dell'Esercizio 2018 (8 + 14)
	Residui Passivi al 1° Gennaio	Pagati	Rimasti da Pagare	Totale (13 + 14)	Variazioni		Previsioni	Pagamenti (7 + 13)	Diff. rispetto alle Previsioni		
					In più (15 - 12)	In meno (12 - 15)			In Più (19 - 18)	In Meno (18 - 19)	
1	12	13	14	15	16	17	18	19	20	21	22
7.01.02.02.001	5.579,19	5.579,19		5.579,19			60.579,19	53.958,19		6.621,00	4.477,24
	5.579,19	5.579,19	0,00	5.579,19	0,00	0,00	60.579,19	53.958,19	0,00	6.621,00	4.477,24
	5.579,19	5.579,19	0,00	5.579,19	0,00	0,00	60.579,19	53.958,19	0,00	6.621,00	4.477,24
7.01.02.99.999	724,48	724,48		724,48			2.724,48	724,48		2.000,00	931,08
	724,48	724,48	0,00	724,48	0,00	0,00	2.724,48	724,48	0,00	2.000,00	931,08

USCITE

Capitolo	Gestione dei Residui 2018						Gestione di Cassa 2018				Totale dei Residui Passivi al Termine dell'Esercizio 2018 (8 + 14)
	Residui Passivi al 1° Gennaio	Pagati	Rimasti da Pagare	Totale (13 + 14)	Variazioni		Previsioni	Pagamenti (7 + 13)	Diff. rispetto alle Previsioni		
					In più (15 - 12)	In meno (12 - 15)			In Più (19 - 18)	In Meno (18 - 19)	
1	12	13	14	15	16	17	18	19	20	21	22
	724,48	724,48	0,00	724,48	0,00	0,00	2.724,48	724,48	0,00	2.000,00	931,08
	26.653,56	26.653,56	0,00	26.653,56	0,00	0,00	333.653,56	229.517,37	0,00	104.136,19	19.255,20
7.01.99.03.001							5.000,00	3.000,00		2.000,00	
	0,00	0,00	0,00	0,00	0,00	0,00	5.000,00	3.000,00	0,00	2.000,00	0,00
	0,00	0,00	0,00	0,00	0,00	0,00	5.000,00	3.000,00	0,00	2.000,00	0,00
	0,00	0,00	0,00	0,00	0,00	0,00	5.000,00	3.000,00	0,00	2.000,00	0,00

USCITE

Capitolo	Gestione dei Residui 2018						Gestione di Cassa 2018				Totale dei Residui Passivi al Termine dell'Esercizio 2018 (8 + 14)
	Residui Passivi al 1° Gennaio	Pagati	Rimasti da Pagare	Totale (13 + 14)	Variazioni		Previsioni	Pagamenti (7 + 13)	Diff. rispetto alle Previsioni		
					In più (15 - 12)	In meno (12 - 15)			In Più (19 - 18)	In Meno (18 - 19)	
1	12	13	14	15	16	17	18	19	20	21	22
	39.715,57	39.669,59	45,98	39.715,57	0,00	0,00	501.715,57	433.881,28	38.301,90	106.136,19	31.554,61
7.02.01.02.001.1	64.072,50	63.848,50	224,00	64.072,50			254.072,50	134.877,25		119.195,25	89.177,25
7.02.01.02.001.2	8.990,43	8.990,43		8.990,43			8.990,43	8.990,43			17.500,00
7.02.01.02.001.3	14.241,00	14.239,00	2,00	14.241,00			44.241,00	25.268,00		18.973,00	4.229,00
7.02.01.02.001.4	10.009,43	5.000,00	5.009,43	10.009,43			10.009,43	5.000,00		5.009,43	5.009,43
7.02.01.02.001.5											
7.02.01.02.001.7							5.000,00			5.000,00	
7.02.01.02.001.8	134.769,01	49.742,95	85.026,06	134.769,01			134.769,01	157.191,40	22.422,39		142.713,78
	232.082,37	141.820,88	90.261,49	232.082,37	0,00	0,00	457.082,37	331.327,08	22.422,39	148.177,68	258.629,46
	232.082,37	141.820,88	90.261,49	232.082,37	0,00	0,00	457.082,37	331.327,08	22.422,39	148.177,68	258.629,46

USCITE

Capitolo	Gestione dei Residui 2018						Gestione di Cassa 2018				Totale dei Residui Passivi al Termine dell'Esercizio 2018 (8 + 14)
	Residui Passivi al 1° Gennaio	Pagati	Rimasti da Pagare	Totale (13 + 14)	Variazioni		Previsioni	Pagamenti (7 + 13)	Diff. rispetto alle Previsioni		
					In più (15 - 12)	In meno (12 - 15)			In Più (19 - 18)	In Meno (18 - 19)	
1	12	13	14	15	16	17	18	19	20	21	22
	232.082,37	141.820,88	90.261,49	232.082,37	0,00	0,00	457.082,37	331.327,08	22.422,39	148.177,68	258.629,46
7.02.04.02.001	0,00	0,00	0,00	0,00	0,00	0,00	0,00	0,00	0,00	0,00	0,00
	0,00	0,00	0,00	0,00	0,00	0,00	0,00	0,00	0,00	0,00	0,00
	0,00	0,00	0,00	0,00	0,00	0,00	0,00	0,00	0,00	0,00	0,00
	232.082,37	141.820,88	90.261,49	232.082,37	0,00	0,00	457.082,37	331.327,08	22.422,39	148.177,68	258.629,46
	271.797,94	181.490,47	90.307,47	271.797,94	0,00	0,00	958.797,94	765.208,36	60.724,29	254.313,87	290.184,07
	4.259.387,59	1.828.642,39	2.408.093,74	4.236.736,13	0,00	22.651,46	8.408.375,91	4.114.947,98	60.724,29	4.354.152,22	4.070.562,40

USCITE

Capitolo	Gestione dei Residui 2018						Gestione di Cassa 2018				Totale dei Residui Passivi al Termine dell'Esercizio 2018 (8 + 14)
	Residui Passivi al 1° Gennaio	Pagati	Rimasti da Pagare	Totale (13 + 14)	Variazioni		Previsioni	Pagamenti (7 + 13)	Diff. rispetto alle Previsioni		
					In più (15 - 12)	In meno (12 - 15)			In Più (19 - 18)	In Meno (18 - 19)	
1	12	13	14	15	16	17	18	19	20	21	22
	3.966.518,65	1.627.769,92	2.317.786,27	3.945.556,19	0,00	20.962,46	7.349.017,57	3.325.909,07	0,00	4.023.108,50	3.780.378,33
	21.071,00	19.382,00	0,00	19.382,00	0,00	1.689,00	100.560,40	23.830,55	0,00	76.729,85	0,00
	271.797,94	181.490,47	90.307,47	271.797,94	0,00	0,00	958.797,94	765.208,36	0,00	193.589,58	290.184,07
	4.259.387,59	1.828.642,39	2.408.093,74	4.236.736,13	0,00	22.651,46	8.408.375,91	4.114.947,98	0,00	4.293.427,93	4.070.562,40
	4.259.387,59	1.828.642,39	2.408.093,74	4.236.736,13	0,00	22.651,46	8.408.375,91	4.114.947,98	0,00	4.293.427,93	4.070.562,40
	4.259.387,59	1.828.642,39	2.408.093,74	4.236.736,13	0,00	22.651,46	8.408.375,91	4.114.947,98	0,00	4.293.427,93	4.070.562,40



Legg Italiana per la Lotta contro i Tumori Situazione amministrativa 2018

BANCA NAZIONALE DEL LAVORO S.P.A.	0,00
MONTE DEI PASCHI DI SIENA SERVIZIO DI TESORERIA	7.012.444,11

A) Consistenza della cassa all'inizio dell'esercizio 2018 **7.012.444,11**

Riscossioni		
B) in c/competenza	3.832.363,12	
C) in c/residui	315.514,34	
D)	Totale (B + C)	4.147.877,46

Pagamenti		
E) in c/competenza	2.286.305,59	
F) in c/residui	1.828.642,39	
G)	Totale (E + F)	4.114.947,98

H) Cassa rilevabile dal rendiconto finanziario (A + D - G) **7.045.373,59**

Residui attivi		
I) degli esercizi precedenti	1.136.811,96	
L) dell'esercizio	339.302,62	
M)	Totale (I + L)	1.476.114,58

Residui passivi		
N) degli esercizi precedenti	2.408.093,74	
O) dell'esercizio	1.662.468,66	
P)	Totale (N + O)	4.070.562,40

Q) Avanzo d'amministrazione alla fine dell'esercizio 2018 (H + M - P) **4.450.925,77**

Parte vincolata		
[1] al Trattamento di fine rapporto <i>ai Fondi per rischi ed oneri</i>		434.205,90
[2] fondo di riserva		5.385,53
[3] Fondi rischi e oneri		23.798,36
[4] al Fondo ripristino investimenti <i>per i seguenti altri vincoli</i>		0,00
[5] Fondo spese istituzionali da titoli da eredità		68.489,40
[6]		0,00
	[7] Totale parte vincolata (1+2+3+4+5+6)	531.879,19

Parte disponibile		
[8]		0,00
[9]		0,00
[10] Parte di cui non si prevede l'utilizzazione nell'esercizio (Q-7-8-9)		4.118.625,58
	[11] Totale parte disponibile (8+9+10)	4.118.625,58

Totale Risultato di amministrazione **4.450.925,77**



VERBALE N. 510/2019

In data 6 marzo 2019 alle ore 14.00 presso la sede della LILT, in Roma, si è riunito, previa regolare convocazione, il Collegio dei revisori, nelle persone di

Dott.ssa Daniela Pavone	Presidente in rappresentanza del Ministero dell'Economia e delle Finanze	Presente
Dott. Matteo Patrini	Componente effettivo in rappresentanza del Ministero della Salute	Presente
Dott. Claudio Gorelli	Componente effettivo in rappresentanza Consiglio Direttivo Nazionale	Presente

per procedere all'esame del Rendiconto generale relativo all'anno 2018

Il predetto documento contabile, corredato della relativa documentazione, è stato trasmesso al Collegio dei revisori con nota e-mail del 27 febbraio 2019, in conformità a quanto previsto dall'articolo 20, comma 3, del decreto legislativo 30 giugno 2011, n. 123, per acquisirne il relativo parere di competenza.

Il Collegio viene assistito, nell'esame del predetto elaborato contabile, dal Responsabile dell'Ufficio di Amministrazione, nella persona del Rag. Davide Rubinace, appositamente invitato dall'organo di controllo, per fornire a quest'ultimo tutti gli elementi informativi necessari per la redazione del prescritto parere.

Il Collegio passa all'esame del precitato documento e, dopo aver acquisito ogni utile notizia al riguardo ed aver effettuato le opportune verifiche, redige la relazione al Rendiconto generale per l'esercizio finanziario 2018 che viene allegata al presente verbale e ne costituisce parte integrante (Allegato 1).

Il Collegio rammenta, infine, che il Rendiconto in questione, completo degli allegati, dovrà essere trasmesso, entro 10 giorni dalla Delibera di approvazione, all'Amministrazione vigilante e al Ministero dell'economia e delle finanze.

La riunione viene sospesa alle ore 18.30 per acquisire ulteriore documentazione e viene aggiornata al prossimo 13 marzo alle ore 10.15 per la prosecuzione dei lavori.

Non essendovi altre questioni da trattare, la riunione termina alle ore 14.30 del 13 marzo 2019, previa stesura del presente verbale, che viene successivamente inserito nell'apposito registro.

Letto, confermato e sottoscritto.

Il Collegio dei Revisori

Dott.ssa Daniela Pavone 

Dott. Matteo Patrini 

Dott. Claudio Gorelli 

LILT

**RELAZIONE AL RENDICONTO GENERALE
DELL'ESERCIZIO FINANZIARIO
2018**

Il Rendiconto generale dell'esercizio finanziario 2018 proposto dal Direttore Generale dell'Ente con determinazione n. 11 del 26 febbraio 2019 è stato trasmesso al Collegio dei revisori, per il relativo parere di competenza, con mail del 27 febbraio 2019.

Detto elaborato contabile si compone dei seguenti documenti:

- Conto del bilancio (Rendiconto finanziario decisionale e gestionale);
- Conto economico;
- Stato patrimoniale;
- Nota Integrativa.

Inoltre, risultano allegati al predetto rendiconto, come previsto dal regolamento di contabilità dell'Ente:

- a) La situazione amministrativa;
- b) Situazione dei residui attivi e passivi;
- c) Quadro di riclassificazione dei risultati economici
- d) Prospetto missioni e programmi.

CONSIDERAZIONI GENERALI

Con riferimento alla struttura ed al contenuto, il rendiconto generale è stato predisposto in conformità al Regolamento di contabilità dell'Ente ed alla normativa vigente in materia (DPR n. 97/2003).

Dalla documentazione fornita risulta che l'Ente ha provveduto alla redazione del prospetto riepilogativo nel quale viene riassunta la spesa classificata in base alle missioni ed ai programmi individuati applicando le prescrizioni contenute nel DPCM 12 dicembre 2012 e le indicazioni di cui alla Circolare del Dipartimento della RGS n. 23 del 13 maggio 2013. Inoltre, è stato redatto, in conformità a quanto previsto dal DPCM 18 settembre 2012, il piano degli indicatori e risultati attesi di bilancio ed è stato adottato il piano dei conti integrato di cui al DPR n. 132/2013.

L'Ente ha conseguito l'equilibrio di bilancio.

Il Collegio prende in esame il **Rendiconto Generale per l'esercizio 2018** che è così riassunto nelle seguenti tabelle:




QUADRO RIASSUNTIVO DEL RENDICONTO FINANZIARIO

Entrate	<i>Previsione iniziale anno 2018</i>	<i>Variazioni anno 2018</i>	<i>Previsione definitiva anno 2018</i>	<i>Somme accertate anno 2018</i>	<i>Somme accert. Riscosse anno 2018</i>	<i>Somme accert. da riscuotere anno 2018</i>	<i>Diff. % accertamenti -previs.iniz.</i>
<i>Entrate Correnti - Titolo I</i>	200.000,00	0	200.000,00	188.615,90	106.320,90	82.295,00	-5,69
<i>Entrate Trasferimenti Correnti Titolo II</i>	1.873.000,00	1.178.898,84	3.051.898,84	3.002.193,84	2.925.230,44	76.963,40	60,29
<i>Entrate Extra Tributarie Correnti Titolo III</i>	101.500,00	74.848,35	176.348,35	197.261,51	120.193,17	77.068,34	94,35
<i>Partite Giro Titolo IX</i>	687.000,00		687.000,00	783.594,49	680.618,61	102.975,88	14,06
Totale Entrate	2.861.500,00	1.253.747,19	4.115.247,19	4.171.665,74	3.832.363,12	339.302,62	45,79
<i>Avanzo amministrazione utilizzato</i>		33.741,13	33.741,13				
Totale Generale	2.861.500,00	1.287.488,32	4.148.988,32	4.171.665,74	3.832.363,12	339.302,62	
DISAVANZO DI COMPETENZA							
Totale a pareggio	2.861.500,00	1.287.488,32	4.148.988,32	4.171.665,74	3.832.363,12	339.302,62	

Spese	<i>Previsione iniziale anno 2018</i>	<i>Variazioni anno 2018</i>	<i>Previsione definitiva anno 2018</i>	<i>Somme impegnate anno 2018</i>	<i>Pagamenti anno 2018</i>	<i>Rimasti da pagare anno 2018</i>	<i>Diff.% impegni -previs.iniz.</i>
<i>Uscite correnti Titolo I</i>	2.095.010,60	1.287.488,32	3.382.498,92	3.160.731,21	1.698.139,15	1.462.592,06	50,87
<i>Uscite conto capitale Titolo II</i>	79.489,40	0	79.489,40	4.448,55	4.448,55	-	-94,40
<i>Partite Giro Titolo VII</i>	687.000,00	0	687.000,00	783.594,49	583.717,89	199.876,60	14,06
Totale Spese	2.861.500,00	1.287.488,32	4.148.988,32	3.948.774,25	2.286.305,59	1.662.468,66	38,00
<i>Avanzo Finanziario</i>				222.891,49			
<i>Avanzo di cassa</i>					1.546.057,53		
Totale Generale	2.861.500,00	1.287.488,32	4.148.988,32	4.171.665,74	3.832.363,12	1.662.468,66	

Q SR M

QUADRO DI RAFFRONTO CON L'ESERCIZIO PRECEDENTE

	<i>Anno finanziario 2018</i>			<i>Anno finanziario 2017</i>			<i>Diff. % (E/B)</i>
	<i>Residui (A)</i>	<i>Competenza (B)</i>	<i>Cassa (C)</i>	<i>Residui (D)</i>	<i>Competenza (E)</i>	<i>Cassa (F)</i>	
<i>Entrate</i>							
<i>Entrate Correnti - Titolo I</i>	82.919,00	188.615,90	191.876,74	86.179,84	186.172,76	184.869,61	1,30
<i>Entrate Trasferimenti Correnti Titolo II</i>	830.547,56	3.002.193,84	2.973.407,54	801.761,26	3.143.591,10	2.849.741,48	-4,71
<i>Entrate Extra Tributarie Correnti Titolo III</i>	178.461,90	197.261,51	170.209,36	151.409,75	101.656,45	98.352,26	48,47
<i>Partite Giro Titolo IX</i>	384.186,12	783.594,49	812.383,82	412.975,45	633.840,31	587.990,11	19,11
Totale Entrate	1.476.114,58	4.171.665,74	4.147.877,46	1.452.326,30	4.065.260,62	3.720.953,46	2,55
<i>Avanzo amministrazione utilizzato</i>							
Totale Generale	1.476.114,58	4.171.665,74	4.147.877,46	1.452.326,30	4.065.260,62	3.720.953,46	
DISAVANZO DI COMPETENZA							
Totale a pareggio	1.476.114,58	4.171.665,74	4.147.877,46	1.452.326,30	4.065.260,62	3.720.953,46	

<i>Spese</i>	<i>Residui (A)</i>	<i>Competenza (B)</i>	<i>Cassa (C)</i>	<i>Residui (D)</i>	<i>Competenza (E)</i>	<i>Cassa (F)</i>
<i>Uscite correnti Titolo I</i>	3.780.378,33	3.160.731,21	3.325.909,07	3.966.518,65	3.366.510,91	2.896.802,95
<i>Uscite conto capitale Titolo II</i>		4.448,55	23.830,55	21.071,00	10.356,29	1.894,59
<i>Partite Giro Titolo III</i>	290.184,07	783.594,49	765.208,36	271.797,94	633.840,31	726.585,64
Totale Spese	4.070.562,40	3.948.774,25	4.114.947,98	4.259.387,59	4.010.707,51	3.625.283,18
<i>Disavanzo di amministrazione</i>						
Totale Generale	4.070.562,40	3.948.774,25	4.114.947,98	4.259.387,59	4.010.707,51	3.625.283,18




Situazione di equilibrio dati di cassa

Prospetto riepilogativo dati di cassa (Art. 13, c. 1, L. n. 243/2012)	Anno 2018
Descrizione	Importo
Saldo cassa iniziale	7.012.444,11
Riscossioni	4.147.877,46
Pagamenti	4.114.947,98
Saldo finale di cassa	7.045.373,59

Il Rendiconto generale 2018 presenta un avanzo finanziario di competenza di euro 222.891,49, pari alla differenza tra le entrate accertate e le spese impegnate, come appresso indicato:

TOTALE ENTRATE ACCERTATE	4.171.665,74
TOTALE USCITE IMPEGNATE	3.948.774,25
AVANZO DI COMPETENZA	222.891,49

Le previsioni iniziali delle entrate e delle uscite correnti, pari rispettivamente ad euro 2.174.500,00 ed euro 2.095.010,60, sono conformi con quelle indicate nel bilancio di previsione 2018 deliberato dal Consiglio Direttivo Nazionale della LILT nella seduta del 28 settembre 2017, con deliberazione n. 10, ed hanno subito complessivamente variazioni in aumento per euro 1.287.488,32, mentre, le partite di giro, inizialmente previste per euro 687.000,00, non hanno subito variazioni.

Le spese in conto capitale previste nel documento previsionale, non hanno subito variazioni.

ESAME DELLA GESTIONE DI COMPETENZA

ENTRATE CORRENTI

Le entrate correnti accertate, al netto delle partite di giro, sono costituite da:

		<i>ACCERTAMENTI</i>	<i>ACCERTAMENTI</i>
<i>Entrate</i>		<i>Anno 2017</i>	<i>Anno 2018</i>
<i>Entrate Contributive</i>	Euro	186.172,76	188.615,90
<i>Entrate derivanti da trasferimenti correnti</i>	Euro	3.143.591,10	3.002.193,84
<i>Altre Entrate</i>	Euro	101.656,45	197.261,51
Totale Entrate		3.431.420,31	3.388.071,25

Le **Entrate contributive**, pari ad euro 188.615,90, sono costituite dal contributo minimo annuale che le sezioni provinciali devono corrispondere alla sede centrale, in relazione al numero dei soci, previsto dall'art. 7 lett. J) dello Statuto nazionale della LILT.



Le **Entrate da trasferimenti correnti**, pari ad euro 3.002.193,84 riguardano:

- per euro 1.860.869 sono costituite dal contributo ordinario annuale erogato dal Ministero della Salute;
- per euro 731.611,75 sono costituite dagli introiti del 5 x mille dedicato alla ricerca sanitaria;
- per euro 209.418,09 sono costituite dagli introiti del 5 x mille dedicato alla ricerca scientifica;
- per euro 84.204,00 sono oblazioni da parte delle famiglie;
- per euro 116.091,00 derivano da oblazioni di imprese;

Le **Altre entrate** pari ad euro 197.261,51 riguardano:

- per euro 76.654,00 vendita di beni e servizi;
- per euro 38.000,00 locazione immobile di proprietà;
- per euro 21,50 da interessi attivi;
- per euro 82.486,00 da poste correttive

ENTRATE IN CONTO CAPITALE

Le entrate in conto capitale sono rappresentate nella seguente tabella:

<i>Entrate</i>		<i>ACCERTAMENTI</i>	
		<i>Anno 2017</i>	<i>Anno 2018</i>
<i>Entrate da alienazione di beni patrimoniali</i>	Euro	0	0
<i>Entrate derivanti da trasferimenti in conto capitale</i>	Euro	0	0
<i>Accensione di prestiti</i>	Euro	0	0
Totale Entrate in conto capitale		0	0

SPESE CORRENTI

Le uscite correnti sono costituite da:

<i>Uscite Correnti - Titolo I</i>		<i>IMPEGNI</i>	
		<i>Anno 2017</i>	<i>Anno 2018</i>
<i>Funzionamento</i>	Euro	967.075,81	1.000.513,73
<i>Interventi diversi</i>	Euro	2.319.631,52	2.143.529,75
<i>Oneri comuni</i>	Euro	0	
<i>Trattamento di fine rapporto</i>	Euro	63.115,85	0
<i>Trasferimenti Stato d.l. 78/2010</i>	Euro	16.687,73	16.687,73
<i>Accantonamenti a fondo rischi ed oneri</i>	Euro	0	
Totale Uscite Correnti	Euro	3.366.510,91	3.160.731,21

Le **spese di Funzionamento** riguardano:

- per euro 706.019,93 redditi da lavoro dipendente;
- per euro 72.631,05 imposte e tasse a carico dell'Ente;
- per euro 148.375,01 per beni di consumo e acquisto di servizi;
- per euro 71.997,74 organi e incarichi dell'Amministrazione;

- per euro 1.490,00 formazione del personale.

Le spese per interventi diversi riguardano:

- per euro 1.202.435,26 per organizzazioni eventi e campagne di prevenzione;
- per euro 941.094,49 per progetti di ricerca sanitaria e scientifica.

SPESE IN CONTO CAPITALE

Le spese in conto capitale per complessivi euro 4.448,55 sono costituite da rinnovo attrezzatura informatica.

Titolo II Uscite		ACCERTAMENTI	ACCERTAMENTI
<i>Uscite</i>		<i>Anno 2016</i>	<i>Anno 2017</i>
<i>Investimenti</i>	Euro	10.356,29	4.448,55
<i>Oneri comuni</i>	Euro	0	0
<i>Accantonamenti per spese future</i>	Euro	0	0
<i>Accantonamento per ripristino investimenti</i>	Euro	0	0
Totale Uscite in conto capitale		10.356,29	4.448,55

PARTITE DI GIRO

Le partite di giro che risultano in pareggio, ammontano ad euro 783.594,49 ed hanno le entrate ed uscite che l'ente effettua in qualità di sostituto d'imposta, ovvero per conto di terzi (convenzioni per la prevenzione oncologica dipendenti enti e imprese varie assicurate dalle sezioni provinciali), le quali costituiscono al tempo stesso un debito ed un credito per l'Ente.

Si evidenzia che il fondo a disposizione dell'Economo nel corso dell'esercizio 2018, di euro 3.000,00, è stato utilizzato per euro 2.791,38 e la rimanente somma per euro 208,62 è stata riversata al bilancio in data 31 dicembre 2018 con reversale n. 597.

SITUAZIONE AMMINISTRATIVA

La situazione amministrativa, come esposto nella tabella che segue, evidenzia il saldo di cassa iniziale, gli incassi ed i pagamenti dell'esercizio, il saldo di cassa alla chiusura dell'esercizio, il totale delle somme rimaste da riscuotere, di quelle rimaste da pagare e il risultato finale di amministrazione, che ammonta ad euro 4.450.925,77.

	In conto		Totale
	RESIDUI	COMPETENZA	
Fondo di cassa al 1° gennaio 2018			7.012.444,11
RISCOSSIONI	315.514,34	3.832.363,12	
PAGAMENTI	1.828.642,39	2.286.305,59	
Fondo di cassa al 31 dicembre 2018			7.045.373,59
RESIDUI esercizi precedenti		RESIDUI di esercizio	
RESIDUI ATTIVI	1.136.811,96	339.302,62	
RESIDUI PASSIVI	1.662.468,66	2.408.093,74	
Avanzo al 31 dicembre 2018			4.450.925,77

Il saldo di cassa alla fine dell'esercizio corrisponde con le risultanze del conto dell'Istituto Tesoriere al 31/12/2018 che ammonta ad euro 7.045.373,59.

Il citato avanzo di amministrazione trova riscontro dalla verifica effettuata come esposto nella seguente tabella:

Descrizione importo	Importo
Avanzo di amministrazione esercizio precedente	4.205.382,82
Avanzo/Disavanzo di competenza	222.891,49
Radiazione Residui attivi	0
Radiazioni Residui passivi	22.651,46
AVANZO DI AMMINISTRAZIONE AL 31 DICEMBRE	4.450.925,77

GESTIONE DEI RESIDUI

Per i residui evidenziati nella situazione amministrativa l'Ente ha fornito specifico elenco distinto anche per anno di formazione. Gli stessi alla data 31 dicembre 2018 risultano così determinati:

RESIDUI ATTIVI

(A)	(B)	(C= A-B)	(D)	(E=C-D)	F=E/A	G	H=(E+G)
Residui attivi al 1.1.2018	Incassi	Residui ancora da incassare	Radiazione residui attivi	Residui attivi in essere	% da riscuotere	Residui attivi 2018	Totale residui al 31/12/2018
1.452.326,30	315.514,34	1.136.811,96	0	1.136.811,96	78,3	339.302,62	1.476.114,58

In merito all'andamento degli incassi dei residui attivi si rappresenta quanto segue:

I residui di provenienza anno 2008 e anno 2011 per contributi da parte del Ministero delle politiche agricole alimentari e forestali dell'importo rispettivamente di €. 110.001,81 e 297.000 risultano

andati in perenzione amministrativa sul bilancio dello Stato. Si invita l'Ente a procedere tempestivamente alla radiazione di detti residui attivi, al fine di portare i saldi di bilancio alla reale situazione finanziaria. Il Collegio dei revisori si riserva, comunque, in sede di proposta di radiazione dei citati residui di verificare tutta la documentazione.

Alla data della presente relazione, non risulta incassato nessun residuo attivo rispetto a quelli indicati a fine esercizio.

RESIDUI PASSIVI

(A)	(B)	(C= A-B)	(D)	(E=C-D)	F=E/A	G	H=(E+G)
Residui passivi al 1° gennaio 2018	Pagamenti	Residui ancora da pagare	Radiazione residui passivi	Residui passivi ancora in essere	% da riscuotere	Residui passivi anno 2018	Totale residui al 31/12/2018
4.259.387,59	1.828.642,39	2.430.745,20	22.651,46	2.408.093,74	56,54%	1.662.468,66	4.070.562,40

Alla data della presente relazione, i residui passivi di fine esercizio risultano pagati per euro 94.155,19.

L'indicatore di tempestività dei pagamenti, secondo quanto previsto dall'articolo 33 del decreto legislativo 14 marzo 2013, n. 33, per l'anno 2018, è pari a -1,68.

SITUAZIONE PATRIMONIALE

La situazione patrimoniale viene rappresentata nella seguente tabella (importi arrotondati):

ATTIVITA'	Valori al 31/12/2017		Valori al 31/12/2018	
	Parziali	Totali	Parziali	Totali
A) Crediti verso lo Stato				
B) Immobilizzazioni:				
Immobilizzazioni Immateriali				
Immobilizzazioni Materiali	3.957.472	3.957.472	3.838.306	3.838.306
Immobilizzazioni Finanziarie				
C) Attivo circolante:				
Rimanenze				
Residui attivi (crediti)	1.452.326	1.452.326	1.476.115	1.476.115
Attività finanziarie che non costituiscono immobilizzazioni	7.012.444	7.012.444	7.045.374	7.045.374
Disponibilità liquide				
D) Ratei e Risconti:				
Ratei e risconti				
TOTALE ATTIVITA'	12.422.242	12.422.242	12.359.794	12.359.794
PASSIVITA'				
A) Patrimonio netto				
Fondo di dotazione	8.435.559	8.435.559	8.435.559	8.435.559

Avanzi economici exerc. prec	-705.416	-705.416	-652.746	-652.746
Avanzo/Disavanzo economico dell'esercizio	52.670	52.670	34.712	34.712
B) – Contributi in conto capitale				
C)- Fondi per rischi ed oneri				
ATTIVITA'	Valori al 31/12/2017		Valori al 31/12/2018	
	Parziali	Totali	Parziali	Totali
D) – Trattamento di fine rapporto di lavoro subordinato	380.041	380.041	471.706	471.706
E) – Residui passivi (Debiti)	4.259.388	4.259.388	4.070.563	4.070.563
F) – Ratei e risconti				
Ratei e risconti				
TOTALE PASSIVITA'	12.422.242	12.422.242	12.359.794	12.359.794

Il patrimonio netto, di euro 7.817.525, rispetto al precedente esercizio, risulta aumentato per effetto del risultato economico positivo dell'esercizio 2017, di euro 34.712.

CONTO ECONOMICO

Il conto economico evidenzia i componenti positivi e negativi della gestione secondo criteri di competenza economica e presenta i seguenti valori:

CONTO ECONOMICO		
Descrizione	Anno 2017	Anno 2018
A) Valore della produzione	3.431.421	3.388.071
B) Costi della produzione	3.340.901	3.135.127
Differenza tra valore e costi della produzione (A-B)	90.520	252.944
C) Proventi e oneri finanziari	0	0
D) Rettifiche di valore di attività finanziarie	- 310.695	-293.715
E) Proventi e oneri straordinari	298.404	101.088
Risultato prima delle imposte (A-B ±C±D±E)	78.229	60.317
Imposte dell'esercizio	25.559	25.605
Avanzo/Disavanzo Economico	52.670	34.712

Il Valore della produzione è costituito dal Contributo del Ministero della Salute e dal 5 per 1000 per la ricerca scientifica e sanitaria, obblazioni da famiglie sponsorizzazioni e contributi da imprese.

I Costi della produzione sono rappresentati dalle spese di funzionamento dell'Ente (organi collegiali e dipendenti dell'Ente, beni di consumo) e delle Attività proprie dell'ente (campagne istituzionali, convegni, finanziamento di progetti di ricerca).

Le Imposte dell'esercizio sono costituite da IRES/IMU/TASI/TARI.

Il conto economico evidenzia una riduzione dei ricavi di circa l'1,2% compensata da una riduzione delle spese del 6,56% con il conseguente incremento cospicuo del margine operativo lordo. Tuttavia l'incremento del fondo relativo al TFS derivato dall'aumento dell'applicazione del CCNL ha avuto la conseguenza di ridurre l'avanzo economico pari a euro 34.712 nel 2018, rispetto ai 52.670 euro registrato nell'anno 2017, con una contrazione di euro 17.958.

È stato verificato l'incremento del fondo TFS pari ad euro 66.033 di cui euro 8.791,68 a favore del personale ed euro 57.241,32 a favore del direttore generale. Quest'ultimo importo è derivato dal recupero delle somme dovute e non accantonate per il periodo 1° gennaio 2014 – 31 dicembre 2017. Infatti negli anni pregressi non erano state accantonate le somme, come dovuto, relative alla retribuzione di posizione fissa parte contrattuale e parte variabile.

In merito alle osservazioni del Ministero dell'economia e delle finanze, Dipartimento della Ragioneria generale dello Stato, rese con nota n. 259094 del 19 dicembre 2018, circa la corretta imputazione delle spese previste dall'Ente secondo la classificazione COFOG, il Collegio dei revisori sollecita l'Ente, fin dal prossimo bilancio di previsione, affinché provveda a riclassificare le spese secondo le più pertinenti missioni/programmi.

ATTIVITÀ DI VIGILANZA EFFETTUATA DALL'ORGANO DI CONTROLLO INTERNO NEL CORSO DELL'ESERCIZIO

L'attuale Collegio, costituito nel mese di gennaio 2019, ha verificato le risultanze dell'esercizio 2018, così come risulta dalle scritture contabili.

Inoltre, il Collegio dà atto che:

- è stata allegata alla nota integrativa, l'attestazione dei tempi di pagamento resa ai sensi dell'articolo 41, comma 1, del DL 24 aprile 2014, n. 66, convertito dalla legge 23 giugno 2014, n. 89, con l'indicazione dell'importo dei pagamenti relativi a transazioni commerciali effettuati, nel corso nell'esercizio 2018, dopo la scadenza dei termini previsti dal D.lgs n. 231/2002 e con l'indicazione dei giorni di ritardo medio dei pagamenti effettuati nel corso dell'esercizio 2018, rispetto alla scadenza delle relative fatture (indicatore annuale di tempestività dei pagamenti);
- L'Ente ha regolarmente adempiuto agli adempimenti previsti dall'art. 27, commi 2, 4 e 5 del D.L. n. 66/2014, convertito dalla legge n. 89/2014, in tema di tempestività dei pagamenti delle transazioni commerciali;
- Non è stata ancora effettuata, alla data odierna, la comunicazione annuale attraverso la Piattaforma PCC, da effettuarsi entro il 30 aprile di ciascun anno, relativa ai debiti commerciali certi, liquidi ed esigibili, non ancora estinti, maturati al 31/12/2018, ai sensi dell'art. 7, comma 4 bis, del DL 35/2013. Si invita, pertanto, a provvedere entro i termini previsti.
- Si raccomanda l'Ente al rispetto delle norme di contenimento della spesa previste dalla vigente normativa. Vedi prospetto di seguito riportato:



Tipologia di spesa	Riferimenti normativi DL n. 78/2010	Limite di spesa	Importo impegnato anno 2018
Spese per gli organi	Art. 6 comma 3	1.709,18	1.709,18
Studi e consulenze	Art. 6 comma 7	1.684,80	4.448,00*
Spese per convegni, pubblicità, rappresentanza	Art. 6 comma 8	68,37	
Spese per formazione	Art. 6 comma 8	500	1.490,00**
Spese per missioni	Art. 6 comma 12	1.959,57	
Spese per manutenzione, noleggio e esercizio di autovetture, nonché buoni taxi	Art. 6 comma 14	13.244,10	4.858,20

* Questa spesa si riferisce alla consulenza attivata a seguito dell'entrata in vigore del nuovo regolamento sulla privacy.

** Questa spesa si riferisce alla formazione resa obbligatoria dalle norme sull'anticorruzione.

Inoltre in applicazione dell'articolo 61, comma 17 del decreto-legge n. 112/2008, convertito, con modificazioni dalla legge n. 13/2008, è stata versata la somma di euro 525,00 ed in applicazione della legge 24 dicembre 2012 n. 228, art. 1 commi nn. 141 e 142, è stata versata la somma di euro 1.670,59. Circa quest'ultima norma di contenimento il Collegio ritiene che la norma abbia esaurito gli effetti ed invita l'Ente a procedere ai successivi adempimenti.

Per quanto concerne la tipologia di spesa relativa alle indennità, compensi gettoni di presenza retribuzioni corrisposte a organi collegiali, art. 6 comma 3, l'importo di riduzione, pari al 10%, calcolato sul totale al 30/04/2010, corrisponde a euro 1.709,18.

Per quanto sopra l'Ente ha provveduto ad effettuare i versamenti al Bilancio dello Stato provenienti dalle citate riduzioni di spesa con mandato n. 670 del 20 settembre 2018, per complessivi euro 16.687,73.

L'attuale Collegio dei revisori, in carica dal mese di gennaio del 2019, attesta che nell'anno 2018 si sono svolte numero 6 visite del Collegio dei revisori, con le dovute prescrizioni relative alle consistenze di cassa.

CONCLUSIONI

Il Collegio, visti i risultati delle verifiche eseguite, attestata la corrispondenza del Rendiconto generale alle risultanze contabili, verificata l'esistenza delle attività e passività e della loro corretta esposizione in bilancio, nonché l'attendibilità delle valutazioni di bilancio, verificata la correttezza dei risultati finanziari, economici e patrimoniali della gestione, nonché l'esattezza e la chiarezza dei dati contabili presentati nei prospetti di bilancio e dei relativi allegati, accertato il conseguimento dell'equilibrio di bilancio, esprime

parere favorevole

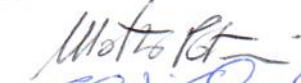
all'approvazione del rendiconto generale dell'esercizio 2018 da parte del Consiglio Direttivo Nazionale della LILT

Il Collegio dei Revisori

Dott.ssa Daniela Pavone



Dott. Matteo Patrini



Dott. Claudio Gorelli

