

SENATO DELLA REPUBBLICA

XVIII LEGISLATURA

Doc. XV
n. 247

RELAZIONE DELLA CORTE DEI CONTI

AL PARLAMENTO

**sulla gestione finanziaria degli Enti sottoposti a controllo
in applicazione della legge 21 marzo 1958, n. 259**

**ISTITUTO NAZIONALE DI OCEANOGRAFIA E DI GEOFISICA
SPERIMENTALE (OGS)**

(Esercizio 2018)

Comunicata alla Presidenza il 7 gennaio 2020



CORTE DEI CONTI

SEZIONE DEL CONTROLLO SUGLI ENTI

DETERMINAZIONE E RELAZIONE SUL RISULTATO
DEL CONTROLLO ESEGUITO SULLA GESTIONE
FINANZIARIA DELL'ISTITUTO NAZIONALE DI
OCEANOGRAFIA E DI GEOFISICA SPERIMENTALE
(OGS)

2017

Relatore: Consigliere Emanuela Pesel

Ha collaborato

per l'istruttoria e l'elaborazione dei dati:

Dott. Massimo Ciolfi



CORTE DEI CONTI

SEZIONE DEL CONTROLLO SUGLI ENTI

nell'adunanza del 19 febbraio 2019;

visto l'art.100, secondo comma, della Costituzione;

visto il testo unico delle leggi sulla Corte dei conti approvato con r.d. 12 luglio 1934, n. 1214;

vista la legge 21 marzo 1958, n. 259;

visto il decreto del Presidente della Repubblica in data 2 ottobre 1978, con il quale l'Istituto Nazionale di Oceanografia e di Geofisica Sperimentale (OGS) è stato sottoposto al controllo della Corte dei conti;

visto l'art. 14 secondo comma del decreto legislativo 25 novembre 2016, n. 218 il quale ha previsto che il controllo della Corte dei conti sia esercitato ai sensi dell'art. 12 della legge 21 marzo 1950, n.259;

visto il conto consuntivo dell'Ente suddetto, relativo all'esercizio finanziario 2017, nonché le annesse relazioni del Presidente e del Collegio dei revisori, trasmessi alla Corte in adempimento dell'art. 4 della citata legge n. 259 del 1958;

esaminati gli atti;

udito il relatore, Consigliere Emanuela Pesel e, sulla sua proposta, discussa e deliberata la relazione con la quale la Corte, in base agli atti ed agli elementi acquisiti, riferisce alle Presidenze delle due Camere del Parlamento il risultato del controllo eseguito sulla gestione finanziaria dell'Ente per l'esercizio 2017;

ritenuto che, assolti, così, gli adempimenti di legge, si possa, a norma dell'art. 7 della citata legge n. 259 del 1958, comunicare alle dette Presidenze, oltre che il conto consuntivo relativo all'esercizio finanziario 2017 - corredato delle relazioni degli organi amministrativi e di revisione - la relazione come innanzi deliberata, che alla presente si unisce, quale parte integrante;



CORTE DEI CONTI

P. Q. M.

comunica, a norma dell'art. 7 della legge n. 259 del 1958, alle Presidenze delle due Camere del Parlamento, insieme con il conto consuntivo per l'esercizio 2017 - corredato delle relazioni degli organi amministrativi e di revisione - dell'Istituto Nazionale di Oceanografia e di Geofisica Sperimentale (OGS), l'unita relazione con la quale la Corte riferisce il risultato del controllo eseguito sulla gestione finanziaria dell'Ente stesso.

ESTENSORE

Emanuela Pesel

PRESIDENTE f.f.

Piergiorgio Della Ventura

Depositata in segreteria il 28 febbraio 2019

SOMMARIO

PREMESSA	1
1. QUADRO NORMATIVO	2
2. ORGANI E COMPENSI.....	5
3. ORGANIZZAZIONE	8
4. PERSONALE	10
5. ATTIVITÀ ISTITUZIONALE.....	13
6. RISULTATI DELLA GESTIONE	15
6.1 Rendiconto finanziario.....	17
6.2 Conto economico	21
6.3 Situazione amministrativa.....	23
6.4 Residui.....	24
6.5 Situazione patrimoniale	28
7. CONSIDERAZIONI CONCLUSIVE.....	31

INDICE DELLE TABELLE

Tabella 1 - Spese per gli organi dell'Ente	7
Tabella 2 - Dotazione organica e consistenza del personale al 31 dicembre 2017	10
Tabella 3 - Oneri per il personale in attività di servizio.....	11
Tabella 4 - Risultati della gestione	16
Tabella 5 - Rendiconto finanziario	17
Tabella 6 - Entrate.....	18
Tabella 7 - Spese	19
Tabella 8 - Conto economico.....	21
Tabella 9 - Situazione amministrativa.....	23
Tabella 10 - Residui.....	26
Tabella 11 - Situazione patrimoniale	28

PREMESSA

Con la presente relazione la Corte riferisce, ai sensi dell'articolo 7 della legge 21 marzo 1958, n. 259, sul risultato del controllo eseguito, con le modalità di cui all'art. 12 della suddetta legge, sulla gestione finanziaria relativa all'esercizio 2017 dell'Istituto Nazionale di Oceanografia e di Geofisica Sperimentale (OGS) di Trieste, con aggiornamenti sulle vicende di maggior rilievo intervenute successivamente.

La precedente relazione, concernente l'esercizio finanziario 2016, approvata nell'adunanza del 31 maggio 2018 (determinazione n. 55/2018), è pubblicata in Atti parlamentari - XVIII Legislatura - Doc. XV n. 33.

1. QUADRO NORMATIVO

L'OGS, riconosciuto persona giuridica di diritto pubblico con la legge 11 febbraio 1958, n. 73 è un ente di ricerca a carattere multidisciplinare nel campo delle Scienze della Terra la cui attività è precipuamente rivolta - ai sensi dell'art. 2 dello Statuto approvato in attuazione del d.lgs. n. 218 del 2016 - a promuovere e realizzare, nell'ambito internazionale e dell'Area Europea della Ricerca, attività di studio nei seguenti settori:

- a) Oceanografia, attraverso studi e ricerche dell'ambiente marino e della sua risposta alle variazioni indotte dai cambiamenti climatici nonché delle biodiversità e funzionalità degli ecosistemi marini;
- b) Geofisica sperimentale e di esplorazione, attraverso studi in materia dell'approccio allo sfruttamento sostenibile e sicuro delle risorse naturali biotiche, abiotiche ed energetiche;
- c) Sismologia e sismologia applicata all'ingegneria con particolare riferimento ai fenomeni di pericolosità geologica ed alla definizione degli associati rischi.

L'Ente effettua attività sperimentale osservativa e di modellazione numerica di processi naturali ed antropici considerando strategica la ricerca nel Mediterraneo e nelle aree polari; svolge attività prioritaria nel settore della "crescita blu" valorizzando il potenziale dei mari anche in un'ottica di sviluppo economico sostenibile; opera per la valutazione e prevenzione dei rischi geologici, ambientali e climatici contribuendo alla sicurezza dei grandi impianti e delle infrastrutture strategiche sia a terra che in mare; svolge attività di ricerca sismologica con particolare attenzione all'area dell'Italia Nord orientale.

L'OGS inoltre, nelle materie di competenza:

- contribuisce alla missione culturale e sociale della ricerca scientifica con attività di alta formazione e divulgazione;
- contribuisce alla valorizzazione economica della conoscenza scientifica promuovendo l'attrattività di fondi esterni anche attraverso la gestione della proprietà intellettuale e del trasferimento tecnologico e collaborando con imprese qualificate e *high tech* anche mediante la partecipazione a *cluster* tecnologici o a *public private partnership*;
- collabora con la Presidenza del Consiglio dei Ministri -Dipartimento della Protezione Civile anche in qualità di centro di competenza nonché con altre Amministrazioni centrali e

territoriali a fini di cooperazione allo sviluppo e di incentivazione di progetti di ricerca scientifica e tecnologica di eccellenza ed innovativi.

L'Ente si avvale altresì di un'articolazione funzionale presso il centro di ricerche sismologiche di Udine cui spettano, in autonomia scientifica, compiti di ricerca sulla sismicità e sulla sismogenesi dell'Italia nord-orientale anche a fini di protezione civile, per il conseguimento dei quali viene promossa la collaborazione con l'Istituto Nazionale di Geofisica.

Inoltre, sul piano ordinamentale, il quadro normativo, già illustrato nelle precedenti relazioni, risulta da ultimo aggiornato dal d.lgs. 25 novembre 2016, n. 218 (*"Semplificazione delle attività degli enti pubblici di ricerca ai sensi dell'art. 13 della legge 7.8.2015, n. 124"*) che, in attuazione dei principi e criteri direttivi indicati nell'art. 13 della l. 7 agosto 2015, n. 124 (*"Deleghe al Governo in materia di riorganizzazione delle pubbliche amministrazioni"*), reca modificazioni ordinamentali per alcuni enti di ricerca, tra cui vi è anche l'OGS, il quale le ha recepite nell'ambito del proprio statuto con deliberazione del Consiglio di Amministrazione del 12 luglio 2017. Come già riferito la normativa in parola ha contribuito a valorizzare l'autonomia degli enti e a rendere necessario il recepimento della Raccomandazione della Commissione europea dell'11 marzo 2005 riguardante la Carta europea dei ricercatori e il Codice di condotta per l'assunzione dei Ricercatori riservando, peraltro, al Miur (Ministero dell'Istruzione, Università e Ricerca) una funzione di intervento sugli obiettivi di indirizzo strategico finalizzata al coordinamento e all'armonizzazione dell'attività anche in considerazione degli obiettivi del Programma Nazionale della ricerca. Giova richiamare, per la sua rilevanza sulla gestione, la possibilità per gli Enti di intervenire direttamente sulla programmazione del fabbisogno e sul reclutamento del personale definendo, nell'ambito del Piano Triennale, senza ulteriori vincoli, la dimensione del reclutamento del personale con la sola esigenza di assicurare la sostenibilità della spesa e gli equilibri di bilancio; a tal fine, è stato fissato un indicatore del limite massimo delle spese di personale (80 per cento del rapporto tra le spese complessive per il personale di competenza dell'anno di riferimento e la media delle entrate complessive dell'ultimo triennio) (artt. 9 e 12, c. 4).

Con specifico riferimento alle funzioni di controllo intestate a questa Corte dei conti, l'art. 14 del predetto decreto legislativo ha introdotto il cosiddetto controllo concomitante, esercitato secondo le modalità stabilite dall'art. 12 della legge 21 marzo 1958, n. 259 che prevede la partecipazione alle sedute degli organi di amministrazione e revisione di un magistrato della Corte dei conti.

Interventi normativi di grande rilievo per l'Ente sono stati introdotti dalla legge 27 dicembre 2017 n.205 sul piano del potenziamento sia delle infrastrutture di supporto alla ricerca, che sull'assetto delle risorse umane: in particolare l'art. 1 comma 649 assegna all'OGS per il 2018 un finanziamento di 12 milioni di euro per l'acquisto di una nave quale infrastruttura di ricerca scientifica e di supporto alla base antartica, finalizzata alla realizzazione di un investimento di significativo rilievo non solo per l'Ente, ma per tutta la ricerca nazionale. Per quanto attiene alle risorse umane, invece, va segnalato il comma 668 del medesimo articolo di legge, con il quale è stato costituito un apposito fondo presso il Ministero dell'economia e delle finanze al fine di avviare un graduale percorso di stabilizzazione del personale in servizio presso gli enti pubblici di ricerca. Il successivo comma 671 stabilisce che gli enti di ricerca beneficiari del finanziamento per le predette stabilizzazioni di personale precario, destinino a tale finalità risorse proprie aventi carattere di certezza e stabilità in misura pari ad almeno il 50 per cento dei finanziamenti ricevuti mantenendo, tuttavia, il rispetto dei limiti di cui al sopracitato art. 9 del d.lgs. n. 218 del 2016

2. ORGANI E COMPENSI

Ai sensi dell'art. 6 dello Statuto, così come modificato con Deliberazione del Consiglio di amministrazione n. 89 del 12.07.2017, gli organi dell'Ente sono: il Presidente, il Consiglio di amministrazione, il Collegio dei revisori dei conti e il Consiglio scientifico. Tutti gli organi durano in carica 4 anni e i componenti possono essere confermati per una sola volta

L'art. 8 prevede che il Presidente sia scelto tra personalità in possesso di alto profilo scientifico o professionale e nominato direttamente dal Ministro dell'istruzione, dell'università e della ricerca con le modalità previste dalla legge. L'attuale Presidente è stato nominato con decreto del Miur n. 828 del 14 ottobre 2015 e concluderà quindi il suo quadriennio nell'ottobre 2019.

Ai sensi dell'art. 9, il Consiglio di amministrazione è composto dal Presidente, da un esperto designato dal Miur e da un rappresentante scelto dalla comunità scientifica di riferimento; l'attuale Consiglio di amministrazione è stato nominato nel 2015 con il medesimo decreto di nomina del Presidente.

Il Collegio dei revisori dei conti, ai sensi dell'art. 15, è composto da tre membri scelti tra magistrati della Corte dei conti, dirigenti del Miur, esperti del Mef ed altri esperti. Con una modifica, approvata dal Consiglio di amministrazione il 22 settembre 2016, il numero dei componenti, per i quali è richiesta l'iscrizione nell'albo dei revisori contabili, era stato ridotto ad uno, ma con l'entrata in vigore del nuovo statuto approvato nel luglio 2017 è stato ripristinato l'obbligo di iscrizione per almeno due membri. Anche i revisori restano in carica quattro anni e possono essere confermati per una sola volta. La nomina dei singoli revisori, e tra essi l'individuazione del Presidente, è fatta dal Consiglio di amministrazione tenuto conto, per quelli ministeriali, delle designazioni effettuate dal Miur e dal Mef. Il 20 dicembre 2016 il Consiglio di amministrazione ha ratificato la deliberazione presidenziale adottata in via d'urgenza in data 6 dicembre 2016 relativa alla nomina del Collegio dei Revisori dell'OGS per il quadriennio 2016-2020. Nel corso del 2017 con deliberazione del Consiglio di amministrazione n. 107 del 12 luglio 2017, a fronte dell'approvazione del nuovo statuto, sono state accolte le dimissioni del componente di designazione OGS che è stato sostituito da un dottore commercialista revisore legale individuato con deliberazione 109 del 12 settembre 2017. Il Consiglio scientifico, disciplinato dall'art. 13, è composto da sette membri di alto profilo scientifico che durano in carica quattro anni e possono essere confermati una sola volta; gli attuali componenti sono stati nominati con deliberazione del Consiglio di amministrazione del

26 febbraio 2012 e per l'appunto riconfermati, per ulteriori quattro anni, con deliberazione del 26 febbraio 2016.

L'Organismo indipendente di valutazione della *performance* (OIV), in carica nel 2017, è stato nominato il 13 novembre 2015, in forma monocratica, per un triennio. Attualmente l'Ente, a seguito di una selezione comparativa nella quale è stata valutata anche la possibilità di interlocuzione diretta e non solo cartolare con le strutture dell'Ente da parte degli aspiranti, con delibera del CdA n. 141 del 17 dicembre 2018 ha affidato il nuovo incarico per il triennio 2018-2021.

Il Comitato Unico di Garanzia per le pari opportunità, istituito ai sensi dell'art. 57 del d.lgs. n. 165 del 2001, è stato costituito dal Direttore generale con determinazione n. 360/2015 e poi modificata con determinazione 131/2017 del 21 marzo 2017 e si compone di quattro rappresentanti dell'Ente e di quattro rappresentanti delle OOSS.

L'incarico di Consigliera di Fiducia dell'OGS per il triennio 2017/2020, volto a fornire tutela al personale nell'ipotesi di comportamenti lesivi della dignità del lavoratore o di molestie sessuali, è stato conferito con atto del Direttore generale n. 96 del 1° marzo 2017.

I compensi degli organi, al netto della riduzione del 10 per cento disposta dall'art. 6 del d.l. n. 78 del 2010 conv. nella l. n. 122 del 2010, sono stati determinati, con deliberazione del Consiglio di amministrazione del 15 dicembre 2010 e riconfermati con successiva deliberazione del 19 dicembre 2012, negli importi di seguito determinati:

- Presidente: compenso annuo di euro 60.669; gettone di presenza di euro 93;
- componenti Consiglio di amministrazione: compenso annuo di euro 11.927; gettone di presenza di euro 93;
- presidente del Collegio dei revisori: compenso annuo di euro 11.927; gettone di presenza di euro 151;
- componenti Collegio dei revisori: compenso annuo di euro 7.950; gettone di presenza di euro 151;
- OIV: compenso annuo di euro 8.800.

Ai componenti del Consiglio scientifico non spetta alcun compenso ma soltanto un gettone di presenza di euro 93.

Di seguito viene esposta la tabella riepilogativa delle spese per gli organi dell'Ente nel 2017, unitamente ai dati relativi al 2016 al fine di evidenziarne l'andamento.

Tabella 1 - Spese per gli organi dell'Ente

	2017	2016	var.% 2017/2016
Compensi al Presidente	60.669	60.669	0,0
Missioni, gettoni di presenza e rimborsi spese al Presidente	18.691	9.990	87,1
Compensi, gettoni di presenza e rimborsi C.d.A.	31.795	30.715	3,5
Compensi, gettoni di presenza e rimborsi Collegio Rev.	56.701	37.533	51,1
gettoni di presenza e rimborsi Comitato Scientifico.	12.678	13.376	-5,2
Spese di funzionamento degli organi istituzionali	0	0	
TOTALE	180.537	152.286	18,6

Dalla tabella emerge che nell'esercizio finanziario 2017 dette spese sono aumentate complessivamente di 28.251 euro (+18,6 per cento) rispetto al 2016.

In particolare, su tale incremento ha inciso l'aumento degli emolumenti del Collegio dei revisori (da euro 37.533 ad euro 56.701 +51,1 per cento). Tale incremento è stato determinato principalmente dall'aumento dei rimborsi per le missioni di partecipazione alle riunioni che sono state, in larga misura, convocate presso la sede principale dell'Ente a Trieste, in considerazione del fatto che il nuovo componente risiede in una regione limitrofa, contrariamente a quanto accadeva con la composizione precedente quando le riunioni venivano sovente convocate a Roma dove risiedevano tutti i componenti. Anche la voce corrispondente alle missioni e rimborsi spese del Presidente registra un aumento significativo rispetto al 2016 (+87,1 per cento) determinato, come chiarito dall'Ente, sia dall'aumento del numero delle trasferte (29 nel 2017 contro le 22 del 2016) in molti casi effettuate anche all'estero, sia dai costi più elevati dei collegamenti aerei relativi a missioni che, per motivi istituzionali, non hanno potuto essere programmate con largo anticipo.

3. ORGANIZZAZIONE

L'OGS è un ente pubblico di ricerca a vocazione internazionale che opera in un contesto ispirato dagli indirizzi di Horizon 2020 Programma quadro europeo per la ricerca e per l'innovazione e dalla visione della "open science" volta a consentire la diffusione e l'accessibilità dei dati e delle conoscenze derivanti dalla ricerca scientifica. Ha quattro sedi dislocate sul territorio regionale: la sede principale è a Borgo Grotta Gigante (Sgonico-TS) dove risiedono gli uffici della Presidenza, le Direzioni amministrative e tecniche e tre Sezioni scientifiche; in quella di Santa Croce (TS) sono ubicati i laboratori di biochimica e biologia. Presso Miramare (TS) si trovano parte dei gruppi di lavoro della sezione oceanografia mentre nella sede di Udine è ubicata la sezione centro di ricerche sismologiche.

L'Ente sviluppa la propria missione nell'Area Europea della Ricerca (E.R.A.) ed in ambito internazionale con prioritario riferimento ai settori della ricerca oceanografica, della geofisica, della geologia marina, della geofisica sperimentale.

La struttura amministrativa e tecnica, più diffusamente descritta nelle relazioni precedenti, è articolata in Direzioni Amministrative, Direzione Servizi Tecnici ed Informatici, Direzione Servizio Tecnico Scientifico di Promozione e Valorizzazione della Ricerca. La struttura di ricerca è articolata in quattro sezioni di ricerca scientifica e/o tecnologica:

Oceanografia (OCE), Geofisica (GEO) Centro Ricerche Sismologiche (CRS), Infrastrutture (IRI).

Va, ancora una volta, evidenziato che, a seguito delle innovazioni introdotte dal d.lgs. n. 218 del 2016, l'Ente può programmare autonomamente il proprio fabbisogno di personale nell'ambito di un Piano Triennale che deve essere inviato al Miur per l'espressione di un parere. La norma prevede che qualora il Miur non esprima alcun parere nel termine di 60 giorni lo stesso si intende come positivamente espresso. Nel 2017 il Miur si è espresso sul Piano Triennale con un parere che, seppur emesso oltre i termini stabiliti, ha fornito all'Ente alcune utili indicazioni che sono state comunque tenute presenti nella redazione del Piano Triennale successivo.

Proprio nell'ottica dell'investimento strategico nelle risorse umane, nel 2017, in attuazione del Piano Triennale è stata avviata un'azione di stabilizzazione di 13 unità il cui rapporto è stato convertito da tempo determinato a tempo indeterminato a vantaggio della possibilità di progettare e attuare nuove iniziative e di consolidare l'attuazione delle linee di ricerca già operative.

L'Ente ha dato continuità alla propria visione di carattere internazionale ed innovativo, mantenendo una apprezzabile capacità nell'attrazione di fondi, progetti e talenti scientifici. Sotto il profilo dell'organizzazione e delle conseguenti necessità gestionali risulterà rilevante l'acquisto di una nuova nave di ricerca finanziato con le risorse messe a disposizione dall'art. 1 comma 649 della legge n. 205 del 2017.

4. PERSONALE

La dotazione organica dell'Ente, rimodulata con delibera del Cda del 30 novembre 2016, prevede 203 unità di ruolo, di cui 34 dell'area amministrativa e 169 dell'area di ricerca e dell'area tecnica.

Al 31 dicembre 2017, il personale in servizio a tempo indeterminato ammontava a 186 unità di cui 155 ricercatori e tecnici e 31 amministrativi.

L'impiego di personale a tempo determinato, anche in ragione delle stabilizzazioni operate nel 2017, è passato da 70 unità nel 2016 a 50 unità in servizio nel 2017, così suddivise:

- 9 ricercatori (I, II, III livello);
- 25 tecnologi (I, II, III livello);
- 9 collaboratori tecnici E.R. (IV-VI livello);
- 6 collaboratori di amministrazione (V- VII livello);
- 1 dirigente amministrativo (IIa fascia).

Nel complesso, nell'esercizio in esame il numero totale delle unità di personale impiegato, sia a tempo indeterminato che determinato, risulta in leggera flessione (da 242 unità nel 2016 a 236 unità nel 2017). Alla fine del 2017 risultavano, altresì, in essere 41 assegni di ricerca, 12 borse di studio e 1 tirocinio.

Tabella 2 - Dotazione organica e consistenza del personale al 31 dicembre 2017

		2017	2016	Dotazione organica rimodulata con delibera 30.11.2016
Area amm.va	Dirigenti	2	1	2
	Personale amm.vo non dirigente	29	30	32
Area ricerca e tecnica	Ricercatori, tecnologi e collaboratori tecnici E.R.	138+4	126+2	155
	Operatori tecnici	13	13	14
Totale personale di ruolo		186	170	203
Totale personale a tempo determinato		50	70	
Totale personale		236	242	

Due ricercatori sono stati assunti nel 2016, come già riferito nella precedente relazione, a valere sulle risorse messe a disposizione dal finanziamento straordinario previsto d.m. Miur n. 105

del 26 febbraio 2016 e devono essere considerati come posizioni al di fuori della dotazione organica determinata dal Piano Triennale di Attività. Nel 2017 queste posizioni, qualificate dall'Ente come "giovani ricercatori" sono salite a quattro.

Il Direttore generale, figura disciplinata dall'art.15 dello Statuto, è stato nominato, per gli esercizi di riferimento, con deliberazione del Consiglio di amministrazione del 29 gennaio 2016, per un periodo di quattro anni.

Nella tabella che segue sono riportati gli oneri per il personale nel periodo in esame.

Tabella 3 - Oneri per il personale in attività di servizio

	2017	2016	var.% 2017/2016
Stipendio ed altri assegni fissi al Direttore	145.534	130.703	11,3
Indennità di missione e rimborsi spese al Direttore	7.703	5.458	41,1
Totale	153.237	136.161	12,5
Stipendi ed altri assegni fissi al personale a tempo indeterminato	6.276.595	6.089.913	3,1
Stipendi ed altri assegni fissi al personale a tempo determinato	2.109.269	2.271.022	-7,1
Trattamento accessorio personale IV - IX	845.103	950.000	-11,0
Trattamento accessorio ricercatori tecnologi I - III	398.621	410.000	-2,8
Oneri previdenziali ed assistenziali a carico dell'Ente personale di ruolo e non	2.572.363	2.450.522	5,0
Ripartizione utili prestazioni per terzi - art. DPR 568/87	373.003	45.738	715,5
Spese per somministrazione di pasti-mensa	180.960	169.977	6,5
Indennità di risultato	80.104	15.000	434,0
Formazione ed aggiornamento personale	24.437	11.894	105,5
Fondo ex art. 19 CCNL comparto EPR	164.295	16.333	905,9
Totale	13.024.750	12.430.399	4,8
Oneri previdenziali ed assistenziali a carico dell'ente al personale non di ruolo	210.949	157.226	34,2
Totale	210.949	157.226	34,2
Totale generale	13.388.936	12.723.786	5,2

Nel 2017 gli oneri ammontano complessivamente ad euro 13.388.936, in aumento del 5,2 per cento rispetto al precedente esercizio. A ciò ha contribuito il variare di alcuni fattori, tra cui l'assunzione a tempo indeterminato delle 13 unità di personale già a tempo determinato previste ed inserite nel Piano Triennale 2017, ed il conseguente incremento del capitolo relativo agli oneri previdenziali.

Risulta in aumento la voce che riguarda la formazione ed aggiornamento del personale, che passa da 11 mila euro a 24 mila euro (+105,5 per cento), ma si registrano ragguardevoli

incrementi soprattutto per le voci relative alla ripartizione degli utili per prestazioni per terzi (incentivazioni previste dall'art. 28 del d.p.r. n. 568 del 1987, da 45 mila euro a 373 mila euro, +715,5 per cento) e per il fondo ex art. 19 CCNL quadriennio normativo 2002-2005 e biennio economico 2002-2003 del comparto degli enti di ricerca (da 16 mila euro a 164 mila euro, +905,9 per cento) riguardante una ulteriore forma di compartecipazione dei dipendenti ai fondi residuali dei proventi derivanti dallo svolgimento di attività completamente finanziate dall'esterno, una volta detratte tutte le spese relative allo svolgimento delle stesse. L'aumento della voce relativa all'indennità di risultato (da 15 mila euro a 80 mila euro, +434 per cento) viene riferito dall'Ente come dipendente dal fatto che, a partire dal 2017, sono state fatte gravare su quel capitolo tutte le competenze accessorie dei dirigenti amministrativi. Risulta in crescita la voce relativa allo stipendio ed altri assegni fissi al Direttore (da 130 mila euro nel 2016 a 145 mila euro nel 2017, +11,3 per cento) e anche quella relativa ai rimborsi spese allo stesso (+11,1 per cento).

5. ATTIVITÀ ISTITUZIONALE

L'OGS, ai sensi dell'art.2 dello Statuto, svolge la propria missione nell'Area europea della ricerca (ERA) e in ambito internazionale con prioritario riferimento ai settori della ricerca di base ed applicata nel campo oceanografico, geofisico e geologico marino, geofisico sperimentale e di esplorazione; opera per la valorizzazione delle risorse naturali ed ambientali, per la valutazione e prevenzione dei rischi geologici, ambientali e climatici; interviene, con altre strutture di ricerca, nelle attività di studio relative alle scienze della terra e polari; può svolgere la propria attività in collaborazione con industrie *high tech*, favorendo il trasferimento delle conoscenze e dei risultati delle ricerche dal mondo scientifico a quello produttivo.

Ai sensi dell'art. 22 dello Statuto l'Ente approva il Documento di visione strategica decennale (DVS) ed il Piano triennale di attività (PTA), aggiornato annualmente: quest'ultimo definisce gli obiettivi, i programmi di ricerca, i risultati socio-economici attesi, nonché le correlate risorse, in coerenza con il Programma nazionale per la ricerca (PNR) di cui all'art.1, c. 2, del d.lgs. n. 204 del 1998.

Nel 2017 la nave Explora è tornata nuovamente in Antartide, portando a termine con successo un'importante missione. Relativamente alle attività geofisiche terrestri è stato completato un rilievo presso la centrale di Krško in Slovenia ed uno presso la centrale di Petten in Olanda. Inoltre, è stata consolidata la posizione a livello europeo di OGS nel campo degli studi legati al sequestro e stoccaggio della CO₂ e l'ente ha ampliato la sua potenzialità infrastrutturale con l'acquisto anche di un nuovo velivolo di ricerca.

Si sottolinea il crescente incremento delle attività rivolte al trasferimento tecnologico orientato soprattutto al territorio e ad importanti aziende nazionali, mediante anche un uso e valorizzazione delle infrastrutture dell'ente; inoltre, l'elevato numero delle pubblicazioni scientifiche e la qualità delle riviste scelte per le pubblicazioni ha portato un incremento delle collaborazioni con soggetti esterni.

Sono stati raggiunti importanti obiettivi scientifici nello studio della storia glaciale Antartica e il Centro di Ricerche sismologiche ha conseguito risultati significativi nello studio della sismicità indotta, e delle sequenze sismiche, nell'analisi statistica della sismicità, nella modellazione dei dati GNSS (*Global Navigation Satellite System*), e nella sismologia applicata. Di particolare rilievo sono le attività legate alla *engineering seismology* comprendenti la partecipazione e il coordinamento dei progetti Edifici Sentinella e Interreg Italia Austria

Armonia. Va inoltre sottolineato il rafforzamento della sezione in ambito internazionale tramite la partecipazione a vari progetti Europei.

Attualmente l'Ente possiede una partecipazione nella Maritime Technology Cluster FVG SCARL e nei due consorzi Corila (consorzio per il coordinamento delle ricerche inerenti al sistema lagunare di Venezia) e Cineca (consorzio universitario). Gli adempimenti relativi alla situazione delle partecipazioni previsti dall'art. 24 del d.lgs. 19 agosto 2016 n. 175, sono stati assolti con la ricognizione effettuata con deliberazione del CdA n. 97 del 12 luglio 2017 come già riferito nella relazione sull'esercizio 2016 e la situazione delle partecipazioni risulta anche rappresentata in una tabella allegata al conto consuntivo.

Sul sito istituzionale dell'Ente, risulta pubblicato il Piano Triennale di prevenzione della corruzione 2015-2017, redatto ai sensi dell'art. 1 comma 5 lett. a della legge 6 novembre 2012 n. 190.

Sempre sulla pagina del sito relativa alla sezione Amministrazione trasparente risultano altresì pubblicati i referti della Sezione del controllo sugli enti della Corte dei conti.

6. RISULTATI DELLA GESTIONE

Nel precedente referto, licenziato nel maggio 2018, era già stata ampiamente illustrata la peculiare situazione contabile dell'Ente il quale, con deliberazione del Cda del 19 dicembre 2017, ha sospeso senza porre termini, l'applicazione del Regolamento contabile approvato con deliberazione del Cda del 13 novembre 2015 in relazione agli articoli 34,35,36, i quali prevedono l'adozione delle disposizioni civilistiche e dei principi contabili adottati dall'OIC (Organismo Italiano di Contabilità) nella redazione del conto economico e dello stato patrimoniale e dei criteri di valutazione da adottare per l'iscrizione degli elementi patrimoniali attivi e passivi. Con la medesima delibera veniva sospesa anche l'applicazione dell'art. 51 secondo comma relativo ai modelli di prospetti contabili previsti dal d.p.r. n. 97 del 27 febbraio 2003. Il protrarsi nel tempo di questa situazione che legittima *sine die* il mancato recepimento dei sistemi di contabilità economico-patrimoniale, da ultimo specificamente previsti anche dall'art.10, primo comma del d.lgs. n. 218 del 2016, si pone come un'inottemperanza alle previsioni dell'ordinamento contabile attuale non più procrastinabile. In questo quadro va dato conto delle reiterate sollecitazioni del Collegio dei revisori a dare immediato avvio alla sperimentazione del nuovo sistema contabile civilistico che, attraverso il controllo analitico della spesa per centri di costo, potrebbe fornire, altresì, utile supporto anche alla programmazione dell'attività di gestione. Nel corso dell'ultimo Consiglio di amministrazione del 21 gennaio 2019 l'ente ha comunicato che l'avvio sperimentale di un sistema di contabilità economico civilistica dovrebbe partire a far data dal 1° gennaio 2020.

Il rendiconto 2017 contiene, ai sensi dell'art.31 del Regolamento di contabilità, il rendiconto finanziario, il conto economico, lo stato patrimoniale, la situazione amministrativa e la nota integrativa del Direttore generale; ad essi sono allegati: la relazione del Presidente, che evidenzia l'andamento complessivo della gestione nell'esercizio e la relazione del Collegio dei revisori.

Al consuntivo sono stati, altresì, allegati gli schemi delle entrate e spese riclassificate in un piano dei conti integrato e gli schemi delle spese riclassificate in base a COFOG per Missioni e Programmi e una tabella riassuntiva delle partecipazioni attualmente in essere nel patrimonio dell'ente di cui una in una S.C.A.R.L. e due in consorzi. Come già evidenziato nella relazione precedente non risulta ancora redatto, in attesa della predisposizione degli indicatori e dei

modelli previsti da parte dei Ministeri competenti, il piano degli indicatori e dei risultati attesi di bilancio.

Il Consiglio di amministrazione ha approvato il conto consuntivo dell'esercizio 2017 con deliberazione n. 50 del 11 giugno 2018, anche in questo caso, come per l'esercizio precedente, in ritardo rispetto al termine del 30 aprile previsto dal Regolamento, in conseguenza dell'avvicendamento nell'incarico di Dirigente della Direzione Finanze e Patrimonio.

Come per il 2016 anche per il 2017, essendo venuta meno la possibilità di impegnare l'intera spesa per progetti di ricerca a seguito dell'accertamento della corrispondente entrata in conseguenza della quale veniva a formarsi una significativa mole dei cosiddetti "residui di stanziamento", la parte di risorse non impegnata, in quanto relativa a progetti non ancora completati nell'esercizio, concorre a formare l'avanzo vincolato.

Le principali risultanze sono indicate nella tabella che segue.

Tabella 4 - Risultati della gestione

	2017	2016	var.% 2017/2016
avanzo (+) disavanzo (-) finanziario di competenza	75.154	7.053.258	-98,9
avanzo d'Amministrazione	16.113.956	14.562.850	10,7
avanzo (+) disavanzo (-) economico	-336.628	1.044.612	-132,2
avanzo patrimoniale	11.772.886	12.109.515	-2,8
netto patrimoniale (avanzo patr. + fondo dotazione)	13.838.714	14.175.342	-2,4

Il 2017 si è chiuso con un avanzo finanziario di competenza di 75 mila euro, in netto calo rispetto all'avanzo finanziario di competenza del 2016: ciò è dovuto ad un maggiore equilibrio tra entrate e spese per programmi e progetti.

L'avanzo di amministrazione presenta un incremento del 10,7 per cento rispetto al 2016, attestandosi a 16,11 mln di euro, di cui 13,42 mln. afferiscono la quota vincolata.

Il risultato economico presenta un disavanzo di 336 mila euro, con una diminuzione del 132,2 per cento rispetto al precedente esercizio.

Diminuisce, conseguentemente, l'avanzo patrimoniale che, al 31 dicembre 2017, è pari ad euro 11.772.886, con una diminuzione del 2,8 per cento rispetto al 2016 (12.109.515 euro) ed anche il patrimonio netto (euro 13.838.714 nel 2017 rispetto ed euro 14.175.342 nel 2016), ottenuto sommando al risultato patrimoniale il fondo di dotazione (pari ad euro 2.065.827).

Si riporta, infine, che l'ente assicura stanziamenti di bilancio in linea con la normativa in materia di contenimento della spesa pubblica e versa gli importi dovuti al bilancio dello Stato

con imputazione su specifico capitolo di spesa. Pertanto, come già avvenuto nell'esercizio precedente, anche nel 2017 ha provveduto a versare all'erario la somma complessiva di euro 122.571.

6.1 Rendiconto finanziario

Il rendiconto finanziario per l'esercizio 2017 presenta i dati di sintesi che si evidenziano nella tabella che segue.

Tabella 5 - Rendiconto finanziario

ENTRATE	2017	2016	variaz. % 2017/16
	accertamenti	accertamenti	
- Correnti	28.304.771	29.088.579	-2,7
- In conto capitale	24.743	10.740	130,4
- assunzione di mutui	0	0	
- Per partite di giro	5.278.295	4.499.005	17,3
Totale entrate	33.607.809	33.598.323	0,0

USCITE	2017	2016	variaz. % 2017/16
	impegni	impegni	
- Correnti	25.886.670	20.660.937	25,3
- In conto capitale	2.226.815	1.250.970	78,0
- rimborso mutui	140.876	134.155	5,0
- Per partite di giro	5.278.295	4.499.005	17,3
Totale spese	33.532.655	26.545.066	26,3

avanzo/disavanzo di parte corrente	2.418.102	8.427.642	-71,3
avanzo/disavanzo in conto capitale	-2.202.072	-1.240.230	-77,6
saldo gestione mutui	-140.876	-134.155	-5,0

Avanzo (+) Disavanzo (-) finanziario	75.154	7.053.258	-98,9
---------------------------------------------	---------------	------------------	--------------

Il conto consuntivo 2017 presenta un risultato finanziario positivo molto più contenuto rispetto all'esercizio precedente. L'avanzo di 75 mila euro (-98,9 per cento rispetto al 2016) è determinato dalla somma algebrica tra l'avanzo di parte corrente, di euro 2.418.102 ed il disavanzo di parte capitale (comprensivo di saldo gestione mutui), pari a -2.342.947 euro: sostanzialmente, il saldo

positivo di parte corrente va a finanziare il bilancio negativo tra entrate e spese in conto capitale.

Nel dettaglio, le entrate si sono così distribuite.

Tabella 6 - Entrate

	2017	2016	variaz.% 2017/16
ENTRATE CORRENTI			
TITOLO I <i>Entrate derivanti da trasferimenti:</i>			
Trasferimenti da parte dello Stato	19.641.519	19.508.800	0,7
Trasferimenti da parte di Enti Locali	240.000	240.000	0,0
Trasferimenti da altri Enti del settore pubb.	0	0	
TOTALE TITOLO I	19.881.519	19.748.800	0,7
TITOLO II <i>Entrate da contratti e convenzioni per l'esecuzione di programmi di ricerca</i>	4.870.520	4.655.485	4,6
TITOLO III <i>Entrate derivanti dalla fornitura di servizi</i>	3.469.540	4.472.812	-22,4
TITOLO IV <i>Altre entrate correnti</i>	83.192	211.482	-60,7
TOTALE ENTRATE CORRENTI	28.304.771	29.088.579	-2,7
ENTRATE IN C/CAPITALE			
TITOLO V <i>Entrate derivanti da trasferimenti attivi</i>	0	0	
TITOLO VI <i>Entrate derivanti da alienazione di beni e riscossione di crediti</i>	24.743	10.740	
TITOLO VII <i>Entrate derivanti da accensione di prestiti</i>	0	0	
TOTALE ENTRATE IN C/CAPITALE	24.743	10.740	130,4
TOTALE	28.329.514	29.099.319	-2,6
ENTRATE PER PARTITE DI GIRO			
TITOLO VIII <i>Partite di giro</i>	5.278.295	4.499.005	17,3
TOTALE GENERALE	33.607.809	33.598.323	0,0

Le entrate correnti registrano una lieve crescita dei trasferimenti (+ 0,7 per cento nel 2017): anche nel 2017, come nel 2016 l'Ente ha potuto giovare di un'ulteriore quota di contributi MIUR per premialità (euro 1.931.099) derivanti dalla gestione del FOE 2015 e assegnati con d.m. prot. 850 del 27 ottobre 2017.

Il contributo da parte della Regione Autonoma Friuli Venezia Giulia, di cui alla legge regionale n. 15 del 2005, art. 6 comma 24, è stato, anche per il 2017, di 240 mila euro.

Le entrate per attività di ricerca hanno registrato un incremento di euro 215 mila (+4,6 per cento) rispetto all'anno precedente, mentre le entrate per attività di servizio hanno registrato una riduzione per 912 mila euro (-22,4 per cento), a conferma di un trend negativo già registrato nell'esercizio precedente; tuttavia, nella nota integrativa l'ente afferma che tale decremento è dovuto alla normale dinamica di acquisizioni e cessazioni di contratti di servizio. La seguente tabella espone i dati relativi alle spese.

Tabella 7 - Spese

	2017	2016	variaz.% 2017/16
SPESE CORRENTI			
TITOLO I - Spese per gli organi dell'Ente	180.537	152.286	18,6
TITOLO II - Oneri per il personale in servizio	13.388.937	12.723.787	5,2
TITOLO III - Spese correnti per attività istituzionali	3.552.441	2.543.629	39,7
TITOLO IV - Spese per l'esecuzione di programmi di ricerca	6.031.299	3.879.313	55,5
TITOLO V - Spese per l'esecuzione di attività di servizio	2.733.457	1.361.922	100,7
TOTALE SPESE CORRENTI	25.886.670	20.660.937	25,3
SPESE IN CONTO CAPITALE			
TITOLO VI - Acq. beni di uso durevole e opere immobiliari	90.122	34.127	164,1
- Acquisizione di beni di uso durevole, opere immobiliari ed immobilizzazioni tecniche	1.340.423	605.837	121,3
- Partecipazioni ed acquisto di valori mobiliari	0	0	
- Indennità anzianità al personale	796.270	611.007	30,3
TOTALE TITOLO VI	2.226.815	1.250.970	78,0
TITOLO VII - Estinzione mutui e anticipazioni	140.876	134.155	5,0
TOTALE SPESE IN CONTO CAPITALE	2.367.690	1.385.125	70,9
TOTALE	28.254.360	22.046.061	28,2
USCITE PER PARTITE DI GIRO			
TITOLO VIII - Spese aventi natura di partite di giro	5.278.295	4.499.005	17,3
TOTALE GENERALE	33.532.655	26.545.066	26,3

Nel 2017 il totale delle spese, al netto delle partite di giro, si è attestato ad euro 28.254.360: il decremento, rispetto al valore di euro 22.046.061 del 2016, è del 28,2 per cento.

A partire dal 2016 è cessato il ricorso agli impegni di stanziamento, posti in essere dall'ente per ovviare all'inevitabile disallineamento tra periodo di vita dei progetti, spesso pluriennale o comunque a cavallo di annualità diverse, ed esercizio di bilancio. L'assunzione degli impegni di stanziamento consentiva una traslazione delle autorizzazioni di spesa relative ai budget di progetto da un esercizio all'altro, ma a scapito di una più rispondente gestione del bilancio, che necessariamente inquadrava una grande parte delle attività in conto residui. Tra le difficoltà maggiori di questa prassi quella relativa alla copertura della spesa del personale a tempo determinato.

Nel 2017 gli stanziamenti relativi a progetti pluriennali in corso, non impegnati durante l'esercizio, sono stati riportati nel bilancio di previsione 2018, divenendo così economie di stanziamento nell'esercizio. In altri termini i fondi 2017, corrispondenti ad entrate accertate e non impegnate, sono stati traslati a copertura di nuove commesse sul bilancio 2018. Il valore degli stanziamenti in spesa 2018 ha quindi trovato copertura, in misura corrispondente, nell'applicazione dell'avanzo presunto, alimentato appunto dalle corrispondenti economie 2017.

Nell'ambito delle spese correnti, si deve registrare un aumento del 18,6 per cento delle spese per gli organi dell'ente; inoltre, mentre gli oneri per il personale in servizio sono saliti ad euro 13.388.937 (+5,2 per cento), le spese correnti per attività istituzionali sono cresciute del 39,7 per cento, quelle per l'esecuzione di programmi di ricerca del 55,5 per cento e le spese per l'esecuzione di attività di servizio sono raddoppiate (+100,7 per cento).

Le spese in conto capitale, complessivamente pari ad euro 1.385.125 nel 2016, ammontano nel 2017 ad euro 2.367.690: rispetto all'esercizio precedente sono aumentate di 982.566 euro (+70,9 per cento). La principale variazione ha riguardato le spese per acquisizione di beni di uso durevole, opere immobiliari ed immobilizzazioni tecniche, passate da euro 605.837 nel 2016 ad euro 1.340.423 nel 2017 (+121,3 per cento).

L'indicatore di tempestività dei pagamenti, previsto dall'art.41 del d.l. 24 aprile 2014 n. 66 convertito in legge 23 giugno 2014 n.89 e pubblicato dall'Ente sul proprio sito *web* nella pagina dedicata alla "Amministrazione trasparente", in ottemperanza a quanto disposto dall' art .33 del d.lgs. n. 33 del 2013 e ss.mm.ii., è stato, per l'anno 2017, pari a -0,83 giorni (nel 2016 l'indicatore era pari a 5,29 giorni).

6.2 Conto economico

Il conto economico 2017, raffrontato con l'esercizio 2016, presenta le seguenti risultanze.

Tabella 8 - Conto economico

RICAVI	2017	2016	var. % 2017/2016
PARTE PRIMA			
entrate corr. deriv. da trasfer. attivi	19.881.519	19.748.800	0,7
entrate corr. deriv. da contr. e conv. per l'esec. di programmi di ricerca	4.870.520	4.655.485	4,6
entrate correnti derivanti dalla fornitura di servizi	3.469.540	4.472.812	-22,4
altre entrate correnti	83.192	211.482	-60,7
Totale parte prima	28.304.771	29.088.579	-2,7
PARTE SECONDA			
<i>Componenti che non danno luogo a movimenti finanziari:</i>			
proventi straordinari			
- soprav. attive ed insuss. passive	2.069.663	4.183.201	-50,5
- plusvalore da alienazione	24.743	10.740	130,4
ratei e risconti	7.611.012		
Totale parte seconda	9.705.418	4.193.941	131,4
Totale generale	38.010.189	33.282.520	14,2
Disavanzo economico	336.628		
Totale a pareggio	38.346.817	33.282.520	15,2
COSTI	2017	2016	var. % 2017/2016
PARTE PRIMA			
spese per gli organi dell'ente	180.537	152.286	18,6
spese per il personale in attiv. di servizio	13.388.937	12.723.787	5,2
spese correnti per attivita' istituzionali	3.552.441	2.543.629	39,7
spese corr. per l'esec. programmi di ricerca istituzionale	6.031.299	3.879.313	55,5
spese corr. per l'esec. di attiv. di servizio	2.733.457	1.361.922	100,7
Totale parte prima	25.886.670	20.660.937	25,3
PARTE SECONDA			
<i>Componenti che non danno luogo a movimenti finanziari:</i>			
- oneri straordinari	516.163	1.314.122	-60,7
- rettifiche di valore	1.878.269	1.919.103	-2,1
- Accantonamenti fondo indennità anzianità personale	699.460	516.697	35,4
- altri accantonamenti	83.200	216.038	-61,5
- Ratei e risconti	9.283.057	7.611.012	22,0
Totale parte seconda	12.460.149	11.576.972	7,6
Totale generale	38.346.819	32.237.908	18,9
Avanzo economico		1.044.612	
Totale a pareggio	38.346.819	33.282.520	15,2

In relazione all'evidenza della situazione economica va rilevato che la stessa, al momento attuale, sconta una rappresentatività limitata dalla mancanza di un sistema di alimentazione basato sui principi della contabilità civilistica che consideri anche un adeguato sistema di ribaltamento dei costi indiretti. Sulla scorta dell'attuale sistema di rilevazione, il cui superamento è da considerarsi, come auspicato anche dai revisori dei conti, ormai improcrastinabile, alla chiusura dell'esercizio 2017 emerge un disavanzo economico di euro 336.628, che peggiora sensibilmente il risultato 2016 (avanzo di euro 1.044.612). La gestione corrente però risulta positiva per 2.418.101 euro (nel 2016 era pari a 8.427.642 euro): si tratta di un valore lordo che non tiene conto delle rettifiche per risconti passivi, corrispondenti ai minori ricavi legati alla realizzazione parziale dei progetti cui i ricavi stessi si riferiscono.

Il saldo delle componenti straordinarie è positivo per 1.578.243 euro.

I proventi straordinari, comprendenti le sopravvenienze attive, le insussistenze passive e il plusvalore da alienazione, complessivamente pari a euro 2.094.406 sono il risultato dello stralcio di residui passivi, legati al riaccertamento, per euro 1.770.337, del minor onere conseguente alla riduzione del fondo svalutazione crediti per euro 299.325, del plusvalore da alienazioni per 24.743 euro.

Gli oneri straordinari sono invece complessivamente pari a 516.162 euro e includono lo stralcio di residui attivi per euro 294.386, legati all'operazione di riaccertamento.

6.3 Situazione amministrativa

I dati della situazione amministrativa dell'ente nel periodo in esame sono illustrati nella tabella che segue.

Tabella 9 – Situazione amministrativa

	2017		2016		var. % 2017/2016
Consistenza di cassa ad inizio esercizio		19.483.918		17.277.730	12,8
Riscossioni					
- in conto competenza	29.564.012		28.633.811		
- in conto residui	4.006.816	33.570.827	4.837.339	33.471.150	0,3
Pagamenti					
- in conto competenza	27.571.065		21.488.911		
- in conto residui	7.899.742	35.470.808	9.776.052	31.264.963	13,5
Consistenza di cassa a fine esercizio		17.583.938		19.483.917	-9,8
Residui attivi					
- degli esercizi precedenti	4.149.637		3.486.327		
- dell'esercizio	4.043.798	8.193.435	4.964.512	8.450.839	-3,0
Residui passivi					
- degli esercizi precedenti	3.701.827		8.315.753		
- dell'esercizio	5.961.589	9.663.416	5.056.155	13.371.907	-27,7
Avanzo (+) o disavanzo (-) d'amministrazione		16.113.956		14.562.849	10,7

L'elevato ammontare dell'avanzo di amministrazione, costantemente in crescita negli ultimi esercizi, è influenzato da due aspetti oramai ricorrenti: l'eliminazione dei residui derivanti da impegni di stanziamento e l'effettuazione di un riaccertamento straordinario dei residui, sia attivi che passivi.

In merito al primo aspetto, si è già ampiamente riferito che, a partire dall'esercizio 2016, è cessata la prassi del ricorso agli impegni di stanziamento che nascevano come necessità al disallineamento fisiologico tra periodo di vita dei progetti, spesso pluriennale, e la temporalità dell'esercizio di bilancio.

Così nel 2017, analogamente al 2016, gli stanziamenti relativi a progetti pluriennali in corso, non impegnati durante l'esercizio, sono stati riportati nel bilancio di previsione 2018, divenendo economie di stanziamento. Il valore degli stanziamenti in spesa 2018 è coperto in misura corrispondente dall'applicazione dell'avanzo presunto, determinato dalle corrispondenti economie 2017. La quota di avanzo così determinata è di natura strettamente tecnica ed è naturalmente da considerarsi vincolata (anche in un ipotetico caso di disavanzo di amministrazione, queste quote - derivando da entrate a destinazione vincolata - andrebbero necessariamente iscritte a bilancio).

L'avanzo di amministrazione accertato è dunque pari a 16,11 mln di euro e risulta vincolato per complessivi 13,42 mln di euro per quanto riguarda:

quote traslate (per 9,95 mln di euro); copertura delle spese del personale a termine (per 1,30 mln di euro); ripristino del fondo liti in corso - che contiene l'importo relativo ad un contenzioso in attesa di giudizio, di natura fiscale, tra Tripmare SpA, incorporante di Tripnavi SpA, e Agenzia delle Entrate - ; alimentazione del fondo speciale per rinnovi contrattuali in corso; stanziamento del fondo TFR personale a tempo determinato; ripristino del fondo TFR/TFS relativo al personale proveniente da altri enti; stanziamento del fondo svalutazione crediti.

6.4 Residui

Nell'esercizio 2017, il totale dei residui attivi registra una riduzione (da 8.450.839 euro nel 2016 a 8.193.435 euro nel 2017, -3,0 per cento) dovuta principalmente alla contrazione del 18,5 per cento del totale dei residui di competenza (che passano da euro 4.964.512 del 2016 ad euro 4.043.798 nel 2017).

Si riporta, nella tabella che segue, il dettaglio dei residui attivi e passivi al 31 dicembre 2017: nel confronto con l'esercizio precedente i residui passivi formati sulla competenza, pari ad euro 5.961.589, crescono rispetto al precedente esercizio (5.056.155 euro, +17,9 per cento) ma il loro effetto è fortemente attenuato dalla notevole diminuzione dei residui passivi afferenti gli

esercizi precedenti che passano da euro 8.315.753 del 2016 ad euro 3.701.827 (-55,5 per cento); i residui passivi totali, infatti, ammontano ad euro 9.663.416 (erano euro 13.371.907 nel 2016 - 27,7 per cento).

Tale risultato è stato raggiunto grazie alla disposizione del Regolamento di amministrazione, finanza e contabilità che ha fortemente limitato la possibilità di mantenere a bilancio residui passivi generici o relativi a commesse concluse, come avveniva in passato. L'articolo 24 del Regolamento stabilisce infatti che gli impegni di spesa rimasti in conto residui dopo la conclusione delle commesse costituiscono economia di bilancio e devono essere cancellati dall'Ufficio Ragioneria nell'esercizio successivo, a meno che il responsabile della commessa non motivi la necessità della loro permanenza in bilancio (che non potrà comunque andare oltre l'anno successivo).

Infine, il saldo dei residui si presenta, nell'esercizio considerato, in sensibile miglioramento, portando il saldo negativo da -4.921.068 euro del 2016 a -1.469.982 euro del 2017 (+70,1 per cento).

Tabella 10 – Residui

	2017	2016	var.% 2017/2016
<u>ATTIVI</u>			
parte corrente			
esercizi precedenti	3.015.624	2.323.041	29,8
competenza	3.932.514	4.906.027	-19,8
<u>Totale a</u>	6.948.138	7.229.068	-3,9
in conto capitale			
esercizi precedenti	954.000	996.346	-4,3
competenza	0	0	
<u>Totale b</u>	954.000	996.346	-4,3
partite di giro			
esercizi precedenti	180.013	166.940	7,8
competenza	111.283	58.485	90,3
<u>Totale c</u>	291.297	225.425	29,2
<u>Totale (a+b+c)</u>	8.193.435	8.450.839	-3,0
Totale residui esercizi precedenti	4.149.637	3.486.327	19,0
Totale residui di competenza	4.043.798	4.964.512	-18,5
Totale residui attivi	8.193.435	8.450.839	-3,0

	2017	2016	var.% 2017/2016
<u>PASSIVI</u>			
parte corrente			
esercizi precedenti	2.371.681	5.662.758	-58,1
competenza	4.614.235	4.031.255	14,5
<u>Totale a</u>	6.985.916	9.694.012	-27,9
in conto capitale			
esercizi precedenti	1.287.435	2.515.053	-48,8
competenza	677.339	412.800	64,1
<u>Totale b</u>	1.964.774	2.927.853	-32,9
partite di giro			
esercizi precedenti	42.711	137.942	-69,0
competenza	670.015	612.100	9,5
<u>Totale c</u>	712.727	750.042	-5,0
<u>Totale (a+b+c)</u>	9.663.416	13.371.907	-27,7
Totale residui esercizi precedenti	3.701.827	8.315.753	-55,5
Totale residui di competenza	5.961.589	5.056.155	17,9
Totale residui passivi	9.663.416	13.371.907	-27,7

SALDO RESIDUI	-1.469.982	-4.921.068	70,1
---------------	------------	------------	------

6.5 Situazione patrimoniale

Le risultanze della situazione patrimoniale dell'esercizio in esame sono riportate nella seguente tabella.

Tabella 11 - Situazione patrimoniale

	2017	2016	var.% 2017/2016
ATTIVITÀ			
Disponibilità liquide	17.583.938	19.483.918	-9,8
crediti di regolamento	7.689.435	7.946.839	-3,2
Crediti bancari e finanziari	504.000	504.000	0,0
Investimenti mobiliari	110.000	110.000	0,0
Immobili	13.522.222	13.432.101	0,7
Immobilizzazioni tecniche	51.347.489	50.007.065	2,7
Totale attività	90.757.083	91.483.923	-0,8
Disavanzo economico es. prec.	12.741.577	12.741.577	0,0
Disavanzo economico esercizio	336.628		
Totale a pareggio	103.835.289	104.225.500	-0,4
Deficit patrimoniale	-	-	
PASSIVITÀ			
Residui passivi	9.663.416	13.371.907	-27,7
Debiti bancari e finanziari	577.273	718.149	-19,6
Ratei e risconti	9.283.057	7.611.013	22,0
<i>Fondi di accantonamento:</i>			
- indennità di anzianità	11.085.623	11.182.433	-0,9
- altri accantonamenti	549.238	466.038	17,9
<i>Fondo di ammortamento</i>			
<i>Fondo svalutazione crediti</i>	1.109.358	1.186.907	-6,5
<i>Fondo di dotazione</i>	2.065.828	2.065.828	0,0
Totale passività	78.984.197	79.374.408	-0,5
Avanzo economico es. prec.	24.851.092	23.806.480	4,4
Avanzo economico esercizio		1.044.612	
Totale a pareggio	103.835.289	104.225.500	-0,4
Risultato patrimoniale	11.772.886	12.109.515	-2,8
Patrimonio netto (avanzo + fondo dotazione)	13.838.714	14.175.342	-2,4

Il valore del risultato patrimoniale (che deriva, come già evidenziato nella precedente relazione, dalla somma algebrica tra avanzo economico degli esercizi precedenti e disavanzo economico dell'esercizio e degli esercizi precedenti) risulta pari ad euro 11.772.886, in diminuzione rispetto il saldo fatto registrare nell'esercizio 2016, che evidenziava un valore di euro 12.109.515 (-2,8 per cento).

Tale diminuzione è determinata dal disavanzo economico dell'esercizio, ammontante ad euro 336.628 (mentre nel 2016 si era registrato un avanzo economico di euro 1.044.612): il valore del patrimonio netto, pertanto, considerando anche il fondo di dotazione pari ad euro 2.065.828 (rimasto invariato rispetto al 2016), risulta così pari ad euro 13.838.714 (era 14.175.342 euro nel 2016), con un decremento del 2,4 per cento rispetto al precedente esercizio.

Il totale delle attività nel 2017 ammonta ad euro 90.757.083, di poco inferiore al saldo di euro 91.483.923 fatto registrare nel 2016 (-0,8 per cento): le variazioni in diminuzione delle poste dell'attivo sono da attribuirsi per 1.899.980 euro alle disponibilità liquide (-9,8 per cento rispetto al 2016) e per 257.404 euro ai crediti di regolamento (-3,2 per cento rispetto al 2016).

Tra le attività è presente un credito per mutui da stipulare, pari a 504.000,00 euro: il medesimo importo, iscritto tra le passività alla voce mutui ed anticipazioni passive, riguarda il progetto *Digit Tile*, assistito da contributo MiSe, operazione attualmente in fase di conclusione.

Il totale delle passività passa da euro 79.374.408 ad euro 78.984.197, con un decremento dello 0,5 per cento. Tra le poste che registrano maggiore contrazione, troviamo i residui passivi che si attestano ad euro 9.663.416 dagli euro 13.371.907 del 2016 (-3.708.491 euro, pari a -27,7 per cento); per contro, tuttavia, la voce ratei e risconti trova consistenza nell'esercizio di cui trattasi per l'importo di euro 9.283.057 (con un incremento di 1.672.044 euro). Anche i debiti bancari e finanziari si riducono da euro 718.149 ad euro 577.273 (-19,6 per cento, pari ad euro 140.876); inoltre, risulta ridotto anche il fondo svalutazione crediti per euro 77.549 (-6,5 per cento).

Per quanto riguarda le variazioni in aumento delle poste del passivo, si registra l'incremento del fondo di ammortamento per 1.878.269 euro che si porta così ad euro 44.650.403 (+4,4 per cento rispetto al 2016), e, sempre tra i fondi, risulta incrementata anche la voce altri accantonamenti, motivato dall'incremento del fondo speciale per rinnovi contrattuali in corso per euro 83.200.

In riferimento alla voce investimenti mobiliari va ricordato che, per quanto riguarda la partecipazione dell'Ente alla Maritime Technology Cluster FVG SCARL e ai due consorzi Corila (consorzio per il coordinamento delle ricerche inerenti al sistema lagunare di Venezia) e Cineca

(consorzio universitario) il Collegio dei revisori comunica che non emergono perdite che possano influire negativamente sul patrimonio dell'Ente.

7. CONSIDERAZIONI CONCLUSIVE

L'art. 14 del d.lgs. n. 218 del 2016 ha introdotto, a partire dall'esercizio 2017 in esame, il controllo concomitante, esercitato secondo le modalità stabilite dall'art. 12 della legge 21 marzo 1958, n. 259.

Nel corso dell'esercizio sono intervenuti provvedimenti normativi di grande rilievo per l'Ente. La legge n. 205 del 2017 infatti ha disposto modifiche incidenti in modo significativo sull'attività, sia sul piano del potenziamento delle infrastrutture di supporto alla ricerca, sia sul piano del consolidamento dell'assetto delle risorse umane: in particolare l'art. 1 comma 649 ha assegnato all'OGS per il 2018 un finanziamento di 12 milioni di euro per l'acquisto di una nave, quale infrastruttura di ricerca scientifica e di supporto alla base antartica, consentendo in tal modo di realizzare un investimento che può consentire un'utile risorsa non solo per l'Ente, ma per tutta la ricerca nazionale. Per quanto attiene alle risorse umane, invece, il comma 668 del medesimo articolo di legge ha costituito un apposito fondo presso il Ministero dell'economia e delle finanze, al fine di avviare un graduale percorso di stabilizzazione del personale in servizio presso gli enti pubblici di ricerca. Il successivo comma 671 ha stabilito che gli enti di ricerca beneficiari del finanziamento, finalizzato alle predette stabilizzazioni di personale precario, destinino, altresì, a tale finalità, risorse proprie aventi carattere di certezza e stabilità in misura pari ad almeno il 50 per cento dei finanziamenti ricevuti mantenendo, tuttavia, il rispetto del limite massimo delle spese di personale che, ai sensi dell'art. 9 del d.lgs. n. 218 del 2016, deve essere contenuto entro l'80 per cento della media delle entrate complessive dell'Ente dell'ultimo triennio.

Nell'ottica dell'investimento strategico nelle risorse umane, nel 2017, in attuazione del Piano Triennale, è stata avviata un'azione di stabilizzazione di 13 unità, il cui rapporto è stato convertito da tempo determinato a tempo indeterminato a tutto vantaggio della possibilità di progettare e attuare nuove iniziative e di consolidare l'attuazione delle linee di ricerca già operative. L'Ente ha così potuto dare continuità alla propria visione di carattere internazionale ed innovativo, mantenendo la propria capacità di attrarre fondi, progetti e talenti scientifici, pur nel rispetto degli equilibri della situazione finanziaria ed economica dell'Ente.

Nel 2017 l'Ente, che ha migliorato il livello di tempestività dei pagamenti (-0,83 giorni) e ha aumentato la propria capacità di spesa finalizzata all'esecuzione di programmi di ricerca

istituzionali, ha chiuso l'esercizio con un avanzo di amministrazione di circa 16 mln di euro, che, seppur in larga misura vincolato (per circa 13 mln) in conseguenza dell'eliminazione dei residui di stanziamento, esprime, comunque, una situazione positiva in termini di sostenibilità degli oneri necessari al finanziamento dell'attività istituzionale.

Il conto economico pur con i limiti di rappresentatività derivanti dal mancato avvio di un sistema di contabilità civilistica si chiude con un valore negativo di 336.628 euro mentre il valore del risultato patrimoniale risulta pari a 11.772.886 euro.

Sul versante dell'ordinamento contabile, va, quindi, rilevato che il protrarsi nel tempo della sospensione dell'attuazione degli articoli del Regolamento di contabilità 34, 35, e 36, che legittima *sine die* il mancato recepimento dei sistemi di contabilità economico-patrimoniale, da ultimo specificamente previsti anche dall'art. 10, primo comma del d.lgs. n. 218 del 2016, si pone come un'inottemperanza alle previsioni dell'ordinamento contabile attuale non più procrastinabile. In questo quadro va dato conto delle reiterate sollecitazioni del Collegio dei revisori a dare immediato avvio alla sperimentazione del nuovo sistema contabile civilistico che, attraverso il controllo analitico della spesa per centri di costo, potrebbe, altresì, fornire utile supporto anche alla programmazione dell'attività di gestione.



**Istituto Nazionale
di Oceanografia e di Geofisica Sperimentale**

Il Direttore Generale

Sgonico, 4 giugno 2019

Spettabile
Ministero dell'Economia e delle Finanze
Ragioneria Generale dello Stato – I.G.F.
Via XX Settembre, 97
00187 Roma
Trasmissione PEC
rgs.ragionieregenerale.coordinamento@pec.mef.gov.it

Spettabile
Ministero dell'Istruzione, dell'Università e della Ricerca
Direzione Generale per il coordinamento, la promozione e la
valorizzazione della ricerca – Ufficio V
Via Michele Carcani, 61
00153 Roma
Trasmissione PEC dgric@postacert.istruzione.it

Spettabile
Corte dei Conti
Sezione Controllo Enti
Via Baiamonti, 25
00195 Roma
Trasmissione PEC sezione.controllo.ent@corteconticert.it

e p.c. Al Magistrato della Corte dei Conti delegato al controllo
dott.ssa Emanuela Pesel Rigo
Trasmissione email emanuela.pesel@corteconti.it

Rif. DG/PDN/ck-dg36

Oggetto: trasmissione del Conto Consuntivo 2018 dell'Istituto Nazionale di Oceanografia e di Geofisica Sperimentale – OGS

Si provvede a trasmettere copia del Conto Consuntivo 2018 approvato con deliberazione n. 36 nella seduta del Consiglio di Amministrazione del 28 maggio 2019.

Con l'occasione si porgono cordiali saluti.

Paola Del Negro

Istituto Nazionale di Oceanografia e di Geofisica Sperimentale - OGS



CONTO CONSUNTIVO
2018

CONTO CONSUNTIVO 2018

Sommario

1. ANDAMENTO DELLA GESTIONE – DATI DI SINTESI.....	3
2. COMPOSIZIONE DEGLI ORGANI DELL'ENTE.....	6
3. RELAZIONE ILLUSTRATIVA DEL PRESIDENTE	9
Relazione al bilancio 2018	11
4. NOTA INTEGRATIVA DEL DIRETTORE GENERALE.....	15
4.1 Quadro generale delle entrate.....	16
4.2 Quadro generale delle spese	28
4.3 Bilancio tra entrate ed uscite effettive dell'esercizio.....	36
4.4 Quadro riepilogativo delle entrate e delle spese.....	37
4.5 Criteri applicati nella valutazione delle voci del Conto Consuntivo	40
4.6 Composizione dei residui attivi	41
4.7 Composizione dei residui passivi.....	42
4.8 La situazione amministrativa.....	43
4.9 Le immobilizzazioni ed i criteri seguiti nel computo degli ammortamenti ed accantonamenti.....	47
4.10 Variazioni intervenute nella consistenza delle poste attive e passive della situazione patrimoniale compresi i conti d'ordine	53
4.11 Dati relativi al personale dipendente ed agli accantonamenti per indennità di anzianità e quiescenza, come previsto dall'art. 60 del decreto legislativo n. 165/2001.....	55
4.12 Finanziamento delle procedure di stabilizzazione del personale (applicazione art.20, comma 1, D.Lgs. 75/2017).....	60
5. TABELLE.....	65
5.A Entrate	67
5.B Residui attivi	85
5.C Uscite	101
5.D Residui passivi.....	131
5.E Quadro riassuntivo.....	165
5.F Situazione amministrativa.....	171
5.G Situazione patrimoniale	175

5.H	Partecipazioni OGS.....	179
5.I	Conto economico	183
5.J	Conto economico relativo all'attività commerciale esercitata	187
6.	Allegati.....	191
6.A	Schema delle entrate riclassificate in base al piano dei conti integrato.....	193
6.B	Schema delle spese riclassificate in base al piano dei conti integrato	200
6.C	Schema riassuntivo delle spese riclassificate in base a COFOG, Missioni e Programmi	211
6.D	Schema delle spese riclassificate in base a COFOG, Missioni e Programmi.....	213
6.E	Relazione del Collegio dei Revisori	223

1. ANDAMENTO DELLA GESTIONE – DATI DI SINTESI

Questo conto consuntivo rende il conto della gestione relativa all'esercizio 2018, avviata con il bilancio di previsione approvato dal Consiglio di Amministrazione nella seduta del 19.12.2017, delibera 164/2017.

Nel corso dell'esercizio 2018 sono state apportate al bilancio di previsione 8 variazioni, con gli atti deliberativi del Consiglio di Amministrazione sotto indicati:

- Prima variazione deliberazione n. 9/2018 dd. 23.01.2018;
- Seconda variazione deliberazione n. 31/2018 dd. 21.03.2018;
- Terza variazione deliberazione n. 41/2018 dd. 14.05.2018;
- Quarta variazione prov. d'urgenza n. 21/2018 dd. 22.06.2018
 ratificato con deliberazione n. 82/2018 dd. 17.07.2018;
- Quinta variazione deliberazione n. 72/2018 dd. 17.07.2018;
- Sesta variazione deliberazione n. 86/2018 dd. 01.10.2018;
- Settima variazione deliberazione n. 115/2018 dd. 24.10.2018;
- Ottava variazione deliberazione n. 125/2018 dd. 16.11.2018.

Il conto consuntivo dell'esercizio 2018 si chiude con le seguenti risultanze:

Tabella 1.1 - Risultati dell'esercizio 2018 (valori espressi in euro)

<i>RISULTATO DI AMMINISTRAZIONE</i>	18.400.527,40
<i>RISULTATO: QUOTE VINCOLATE</i>	-16.635.623,79
<i>AVANZO DI AMMINISTRAZIONE DISPONIBILE</i>	1.764.903,61
<i>RISULTATO FINANZIARIO DI COMPETENZA</i>	1.709.178,14
<i>RISULTATO ECONOMICO</i>	1.082.245,16
<i>RISULTATO PATRIMONIALE</i>	12.855.131,60

Per l'analisi in termini gestionali dei risultati si rimanda alla nota integrativa al conto consuntivo.

La deliberazione del Consiglio di Amministrazione n. 36 del 28.05.2019, di approvazione del Conto Consuntivo 2018, è riportata nell'Allegato 6.E.

Per quanto riguarda le attività che hanno caratterizzato OGS, portando a riconosciuti risultati e ad un incremento della qualità tecnico /scientifica dell'Ente, si ricordano quelle di maggior rilevanza, che si sommano alle attività di base che caratterizzano l'Ente:

- l'identificazione delle specifiche tecniche della nuova nave da ricerca polare in grado di soddisfare le richieste della comunità scientifica nazionale e la redazione dei documenti

tecnici e amministrativi che hanno portato all'acquisto della nuova infrastruttura rompighiaccio;

- la gestione della nave OGS Explora che ha condotto due campagne scientifiche, la prima nell'area del Mediterraneo centrale nell'ambito dei progetti premiali EarthCruiser e Fastmit, la seconda nel bacino Adriatico Meridionale dove OGS ha posizionato il sito osservativo E2M3A strumentato anche da altre istituzioni scientifiche (CNR, INGV). La nave è stata impiegata anche nell'Oceano Indiano Meridionale per un'attività di studio del fondale marino indirizzato alla posa di cavi per le telecomunicazioni;
- la partecipazione a campagne oceanografiche in Artico, il coordinamento della Spedizione IODP 374 nel Mare di Ross e la realizzazione di numerose campagne di misura con i glider;
- l'acquisizione di progetti competitivi, alcuni dei quali con il ruolo di coordinamento come *Armonia* (Interreg Italia Austria), *Harmonia* (Interreg Adrion) e *MEDSALT* (EU Cost Action);
- la continuazione delle attività di acquisizione ed elaborazione dati di geofisica di pozzo per applicazioni CCS (EU ENOS) e geotermiche (EU GEMEX);
- la partecipazione attiva alle JRU nell'ambito delle infrastrutture europee (EMSO, EPOS, ICOS, EMBRC, Lifewatch);
- il monitoraggio sismico ed ambientale di siti industriali (dighe idroelettriche, Terminale Adriatico LG, centrale nucleare di Petten);
- la collaborazione con la Protezione Civile della Regione Friuli Venezia Giulia e la partecipazione alla costruzione della mappa nazionale degli hazard;
- lo sviluppo di sensori low cost (POR FESR Madcrowd) e l'implementazione dell'analisi e modellazione dei dati raccolti;
- la valorizzazione e lo sviluppo dei servizi COPERNICUS attraverso progetti internazionali di ricerca finalizzata;
- la realizzazione di percorsi di alta formazione nel settore della *Sustainable Blue Growth*.

Avanzo di amministrazione disponibile

L'avanzo di amministrazione disponibile ammonta a 1.764.903,61 euro. Esso è stato ottenuto sottraendo dall'avanzo di amministrazione di 18.400.527,40 euro, le quote vincolate relative ai progetti traslati per 14.338.607,62 euro, le quote legate al personale a termine finanziato da fondi propri in esercizi precedenti per 818.586,32 euro, il fondo svalutazione crediti per 1.033.282,08, il fondo liti in corso per 382.837,82 euro, il fondo TFR/TFS relativo al personale proveniente da altri enti per 62.309,95 euro. Per l'esame analitico dei singoli valori si rimanda alla tabella 5F.

Risultato finanziario di competenza

L'avanzo finanziario di competenza, pari a € 1.709.178,14, risulta dalla somma algebrica dell'avanzo di parte corrente positivo per 3.949.544,24 euro, del disavanzo tra entrate e spese in conto capitale pari a 2.167.303,37 e del disavanzo per accensione di prestiti, pari a 73.062,73

euro.

Risultato economico

Il risultato economico 2018 è un avanzo per 1.082.245,16 euro. La gestione per entrate e spese correnti risulta positiva per 3.949.544,24 euro, mentre la gestione di movimenti non finanziari è negativa per 2.867.299,08.

Quest'ultimo valore tiene conto:

- delle rettifiche per risconti passivi per 628.983,09 euro, corrispondenti ai minori ricavi legati alla realizzazione parziale dei progetti cui i ricavi stessi si riferiscono. Il grado di realizzazione dei progetti è stimato sulla base dell'avanzamento della spesa, sospendendo i ricavi corrispondenti a costi non ancora sostenuti e, quindi, traslati;
- degli ammortamenti per 2.042.518,86 euro;
- dell'accantonamento a fondi (prevalentemente il Fondo di trattamento di fine rapporto del personale per 1.015.880,86 euro);
- delle rettifiche di valore per 166.400,00 euro derivanti prevalentemente dalla riduzione del fondo speciale rinnovi contrattuali;
- delle componenti straordinarie positive per 653.683,83 euro.

I proventi straordinari, complessivamente pari a euro 803.703,51, sono prevalentemente il risultato:

- dello stralcio di residui passivi (legati al riaccertamento) per euro 659.449,08 e
- della riduzione del fondo svalutazione crediti a seguito di incassi / radiazioni di crediti precedentemente svalutati per euro 144.043,98.

Gli oneri straordinari sono complessivamente pari a 150.019,68 ed includono:

- lo stralcio di residui attivi per euro 82.055,59 (legati al riaccertamento) e
- l'aumento del fondo svalutazione crediti per riadeguamento del fondo ai rischi di perdite per euro 67.964,09.

Risultato patrimoniale

L'avanzo patrimoniale, che ammonta a 12.855.131,60 euro, è il risultato della somma algebrica tra l'avanzo patrimoniale 2017, pari a euro 11.772.886,44, e l'avanzo economico dell'esercizio 2018, pari a complessivi 1.082.245,16 euro. Il valore del Patrimonio netto, ottenuto sommando all'avanzo patrimoniale il fondo di dotazione, pari a euro 2.065.827,60, ammonta a complessivi 14.920.959,20 euro.

2. COMPOSIZIONE DEGLI ORGANI DELL'ENTE

Con il nuovo ordinamento, in base all'art. 6 dello Statuto dell'OGS, sono organi dell'Ente:

- il Presidente;
- il Consiglio di Amministrazione;
- il Consiglio Scientifico;
- il Collegio dei Revisori.

Presidente

Con il decreto n. 828 del 14 ottobre 2015 il Ministro dell'Istruzione, dell'Università e della Ricerca ha confermato la Prof. Maria Cristina Pedicchio Presidente dell'OGS per il quadriennio 2015-2019.

Consiglio di Amministrazione

Con decreto n. 828 del 14 ottobre 2015 il Ministro dell'Istruzione, dell'Università e della Ricerca ha nominato il Consiglio d'Amministrazione dell'OGS per il quadriennio 2015-2019 nella seguente composizione:

Prof. Maria Cristina PEDICCHIO	Presidente dell'Ente;
Prof. Giorgio Cassiani	Esperto designato dal MIUR;
Prof. Silvestro Greco	Rappresentante indicato dalla comunità scientifica.

Collegio dei Revisori

Per il quadriennio 2016-2020 il Collegio risulta così composto:

Dott. Antonio MUSELLA	Presidente del Collegio dei Revisori
	<i>Designato dal Ministero dell'Istruzione, dell'Università e della Ricerca</i>
	Isritto nel registro dei Revisori Contabili.
Dott. Rag. Gianni BARALDO	Componente
	<i>Nominato da OGS</i>
	Dottore commercialista – consulente fiscale, tributario e societario, revisore legale
	Isritto nel registro dei Revisori Contabili.
Dott. Nazzareno CERINI	Componente

	<i>Designato dal MEF</i>
	Funzionario in servizio presso il Dipartimento della Ragioneria Generale dello Stato.
	Iscritto nel registro dei Revisori Contabili.

Consiglio Scientifico

In base all'art. 13 comma 5 dello Statuto dell'OGS, con deliberazione del Consiglio di Amministrazione n. 3-2/2016 del 26 febbraio 2016, i componenti del Consiglio Scientifico sono stati confermati per ulteriori quattro anni. Con deliberazione n. 9-15/2016 del 20 dicembre 2016 un componente è stato sostituito. Il Consiglio Scientifico, ai sensi dell'art. 13 comma 1 lettere a) e b) dello Statuto, risulta quindi così composto:

Prof.ssa Catherine Boyen	Selezionata tra scienziati di chiara fama internazionale
Prof. Niels Peter Christensen	Selezionato tra scienziati di chiara fama internazionale
Prof. Antoon Kuijpers	Selezionato tra scienziati di chiara fama internazionale
Prof. Serge Shapiro	Selezionato tra scienziati di chiara fama internazionale
Dott. Alessandro Crise	Eletto dai ricercatori e tecnologi dell'Ente
Dott. Renzo Mosetti	Eletto dai ricercatori e tecnologi dell'Ente
Dott.ssa Giuliana Rossi	Eletta dai ricercatori e tecnologi dell'Ente

Direttore Generale

Poteri e funzioni del Direttore Generale sono regolamentati dall'art. 17 dello Statuto dell'OGS.

Con deliberazione del Consiglio di Amministrazione n. 1.1.2016 del 29 gennaio 2016, il Dott. Walter Toniati è stato nominato Direttore Generale dal 1 marzo 2016 al 29 febbraio 2020.

A decorrere dal 1 ottobre 2018 si è risolto il contratto del Dott. Toniati e con deliberazione del Consiglio di Amministrazione n. 69 del 17.07.2018 la Dott.ssa Paola Del Negro è stata nominata Direttore Generale dell'OGS dal 1 ottobre 2018 al 29 febbraio 2020.

Comitato Unico di Garanzia per le pari opportunità, la valorizzazione del benessere di chi lavora e contro le discriminazioni (CUG)

La composizione del CUG, istituito ai sensi dell'art. 57 del D.lgs. 30 marzo 2011, n. 165 (come modificato dall'art. 21 Legge 4 novembre 2010, n. 183) e della Direttiva emanata dai Dipartimenti della Funzione Pubblica e per le Pari Opportunità del 4 marzo 2011 è stata disposta con determinazione del Direttore Generale n. 360/2015 del 21 dicembre 2015 e successivamente modificata con determinazioni del Direttore Generale n. 131 del 21 marzo 2017 e n. 403 del 18 ottobre 2018 ed è la seguente:

Rappresentanti Ente		Sostituti
Dott. Roberto Romeo		P.i. Stefano Francese
Dott.ssa Angela Saraò		Sig.ra Liana Zonta
Dott. Renato Capuozzo		Dott.ssa Francesca Baucero
Rag. Ivana Apigalli		Dott. Stefano Salon
Rappresentanti OOSS		Sostituti
P.i. Alessandro Conighi	FLC CGIL	Dott. Flavio Accaino
Dott.ssa. Anna Riggio	FIR CISL	Sig. Maurizio Grossi
P.a. Luisa Francese	UIL SCUOLA RUA – Settore RUA	Sig.ra Rossana Devit
Dott.sa. Laura Pasquini	USI Ricerca	Dott.ssa. Michela Giustiniani

Organismo Indipendente di Valutazione della performance – OIV

L'OIV sostituisce i servizi di controllo interni, comunque denominati, di cui al D.lgs. 286/1999, in applicazione dell'articolo 14, comma 2, D.lgs. 150/2009.

Con deliberazione n. 1.9.2015 del 13 novembre 2015 il Consiglio di Amministrazione ha nominato la Dott.ssa Giulietta Capacchione Organismo Indipendente di Valutazione della performance, in forma monocratica, fino al 21.12.2018.

Con deliberazione n. 141 del 17 dicembre 2018 il Consiglio di Amministrazione ha individuato il nuovo Organismo Indipendente di Valutazione della performance, in forma monocratica, nella persona del Prof. Salvatore Russo a decorrere dal 22.12.2018 per un triennio.

Consigliera di Fiducia

L'incarico di Consigliera di Fiducia dell'OGS per il triennio 2017/2020 è stato conferito all'Avv. Maria Stella Ciarletta (atto DG n. 096/2017 dd. 01.03.2017). La Consigliera di fiducia fornisce consulenza e assistenza agli uomini e alle donne, che a qualsiasi titolo lavorano e operano all'interno di OGS, che ritengano di essere stati destinatari di atti o comportamenti, ivi comprese le molestie sessuali, lesivi della dignità della persona.

3. RELAZIONE ILLUSTRATIVA DEL PRESIDENTE

Relazione al bilancio 2018

Il 2018 è stato un anno fondamentale per OGS e per il suo piano di interventi, in particolare grazie al raggiungimento di due obiettivi di profondo interesse:

1. la formalizzazione di una strategia specifica e condivisa, unita alla conferma del finanziamento, per l'acquisto di una nuova nave da ricerca nazionale principalmente dedicata alle attività polari;
2. la definizione e messa in atto di un piano coraggioso di investimento nelle risorse umane.

Per quanto riguarda il punto 1, ricordiamo che, considerata l'età della nave OGS Explora, a partire dal 2017 è stato avviato un dialogo costante con i vertici politici ed amministrativi del MIUR al fine di prevedere l'acquisto di una nuova nave di ricerca italiana. Il percorso si è concluso positivamente con l'affidamento ad OGS di un finanziamento di 12 milioni di euro a tale fine destinato, come previsto dall'art. 1, comma 649 della Legge di bilancio 2018. È seguito un percorso non facile di dialogo con la comunità scientifica nazionale, unito alla ricerca sul mercato internazionale di un mezzo navale adeguato alle richieste tecnico/scientifiche/logistiche del Paese e nel contempo compatibile con le limitate risorse finanziarie. Grazie ad un ulteriore investimento da parte di OGS ed alle forti competenze ed esperienza tecnica dei referenti nave dell'Ente si è arrivati ad una positiva conclusione con l'individuazione e l'avvio della acquisizione del rompighiaccio Shackleton che sarà pienamente operativo in Antartide già nel 2019 (con il nuovo nome "Laura Bassi").

Per quanto concerne il punto 2, il tema del capitale umano ha rappresentato, e continua a rappresentare, una priorità assoluta per OGS nella piena consapevolezza che *"Non si può pensare di costruire un mondo migliore senza migliorare gli individui"* (Marie Skłodowska Curie).

Già nel 2017 è stato avviato un primo ambizioso piano di programmazione del fabbisogno del personale, che ha portato ad un significativo numero di nuovi reclutamenti con il forte impegno, anche finanziario, di tutto l'OGS. È stato quindi promosso nel 2018 un successivo e ampio processo di stabilizzazione del personale in servizio, come previsto dall'articolo 1 comma 668 della legge 205/2017. L'assegnazione con D.P.C.M. 11 aprile 2018 di 212.121,00 euro, unitamente a risorse proprie aventi carattere di certezza e stabilità, ha consentito la stabilizzazione di 37 unità di personale in servizio a decorrere da ottobre 2018. A tale scopo l'Ente, a decorrere dall'esercizio 2019, potrà contare su un'assegnazione ministeriale annua di 930.070,00 euro che dovrebbe consentire la conclusione del processo di stabilizzazione del personale precario.

Va sottolineato come le assunzioni fatte sono state il risultato di un lungo e ragionato percorso all'interno dell'Ente e con tutte le sue diverse componenti, al fine di capire le effettive esigenze dell'OGS in una proiezione futura e per valorizzare al meglio le competenze presenti. Sono state privilegiate le esigenze tecnico-scientifiche connesse alle strategie di OGS, correlate alle specifiche competenze professionali ed alla necessità di consolidare settori o linee di ricerca specifici e caratterizzanti la missione dell'Ente.

Di seguito si riporta una tabella riepilogativa dell'andamento del personale negli ultimi due anni.

Andamento personale 2017 - 2018					
	31/12/2017	assunti	cessati	stabilizzati	31/12/2018
tempo indeterminato	186	3	-8	37	218
tempo determinato	51	7	-6	-37	15
totale	237	10	-14	0	233 *

** comprensivo di 4 unità in aspettativa di cui 1 Direttore Generale*

Oltre ai due temi principali sopra ricordati e dando uno sguardo globale a quanto fatto nel 2018, va evidenziato come gli indirizzi e specifici obiettivi previsti nel Bilancio di Previsione 2018, nel Piano Triennale e nel Piano della Performance, siano stati pienamente raggiunti.

L'Ente è riuscito infatti, nonostante molteplici difficoltà ed incertezze sistemiche, ad operare con intelligenza ed attenzione ed a valorizzare i suoi principi chiave:

- eccellenza scientifica e gestionale
- cooperazione nazionale ed internazionale
- impatto dei risultati e progetti
- apertura (*openess*), intesa in senso ampio del termine come dagli indirizzi della Commissione Europea.

OGS ha confermato e potenziato il proprio ruolo quale Istituto di ricerca con caratteristiche di unicità nel panorama della ricerca italiana ed internazionale, grazie ai numerosi progetti che si è aggiudicato, in particolare nei seguenti settori scientifici:

Indagine e conoscenza del sottosuolo in ambiente sia marino che terrestre. Partendo dalla premessa che l'uso del sottosuolo in ambiente terrestre e marino è oggi fondamentale sia per attività economica (materie prime e idrocarburi), di stoccaggio energetico, di approvvigionamento idrico, sia per la protezione dell'ambiente, i ricercatori di OGS sono riusciti ad integrare con successo un processo di sostenibilità economica con uno di sostenibilità ambientale e sociale. Il personale e le infrastrutture di OGS hanno infatti permesso la pianificazione, esecuzione ed interpretazione di rilievi del sottosuolo dalla superficie fino a diversi chilometri di profondità con finalità di ricerca, sviluppo tecnologico, studio e protezione dell'ambiente, nonché di sicurezza della popolazione e delle grandi infrastrutture e di mitigazione del rischio sismico. Il valore aggiunto che ha consentito il collocamento autorevole di OGS nel panorama della ricerca internazionale è dato dalla combinazione di capacità di applicazione delle più innovative tecnologie di indagine del sottosuolo con l'eccellenza scientifica in termini di sviluppo tecnologico, modellazione numerica ed interpretazione geologica.

Ricerca e servizi integrati per la conoscenza dell'ambiente marino. L'ambiente marino è oggi considerato la frontiera della conoscenza del nostro pianeta, occupandone più del 70% della superficie ed essendo ancora largamente inesplorato. L'economia blu, che prevede la creazione di un significativo numero di nuovi posti di lavoro, dovrà consentire uno sviluppo economico sostenibile e responsabile basato sulla conoscenza dell'ambiente. Tramite un approccio multi-settoriale che comprende sia l'ambiente costiero che il mare aperto ed integra sofisticati sistemi osservativi, il campionamento e l'analisi delle acque e dei fondali, la

modellazione fisica, chimica ed ecosistemica, anche con tecniche di HPC, OGS ha sviluppato ricerca e servizi mirati all'osservazione ed alla pianificazione dell'ambiente marino e della crescita sostenibile in quest'ambito. Il *refitting* della nave da ricerca OGS Explora ha garantito un contributo essenziale grazie all'utilizzo ancora più efficace di tale importante infrastruttura.

Inoltre, il costante supporto e potenziamento delle molteplici Infrastrutture di ricerca coordinate e gestite dall'Ente ha rappresentato un ulteriore punto fondamentale nelle attività del 2018 con particolare riferimento al previsto potenziamento nella sede di Panarea della infrastruttura ESFRI di ECCSEL.

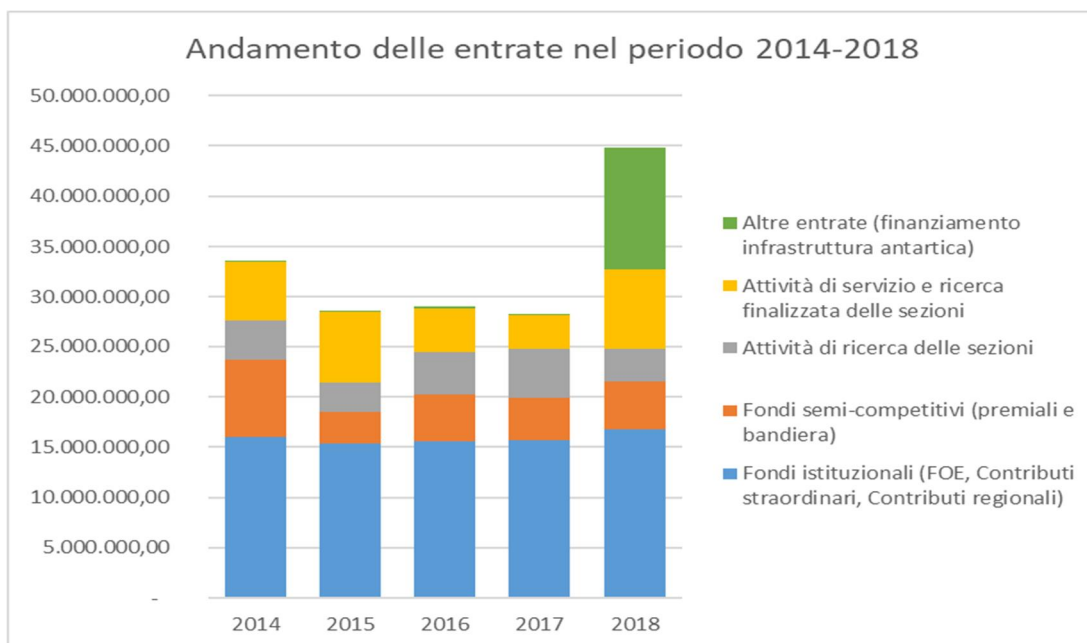
Ricordiamo ancora che OGS ha rafforzato nel 2018 il suo ruolo, nazionale ed internazionale, quale attore particolarmente attivo nel campo della *Science Diplomacy* per la Regione del Mediterraneo avviando, d'intesa con prestigiosi partner internazionali, ambiziosi percorsi di alta formazione nel settore della *Sustainable Blue Growth* e coordinando, per conto del MIUR, le attività intergovernative del Dialogo 5+5 del Mediterraneo occidentale.

La visione e la strategia scientifica di OGS, grazie anche alla visibilità ed all'attenzione per il territorio derivante dal riconoscimento di Trieste quale Capitale Europea della Scienza, hanno permesso di valorizzare le eccellenze dell'Ente in un approccio coerente con gli indirizzi nazionali ed europei. Il momento è particolarmente delicato in quanto si sta avviando il processo di passaggio da Horizon 2020 al prossimo Horizon Europe ; i recenti documenti che tracciano le strategie di questo prossimo Programma Quadro confermano l'attualità di una strategia, quale quella perseguita dall'Ente, che mira a supportare lo studio e la risoluzione dei grandi problemi della società odierna (energia, ambiente, mitigazione del rischio sismico, crescita blu..) in una logica di sinergia e forte condivisione.

Gli obiettivi e strategie attuati, dettati da una visione aperta e lungimirante, si sono dimostrati nel contempo concreti, raggiungibili e incisivi.

I dati presentati nel consuntivo confermano inoltre la costante capacità di OGS di attrarre fondi, progetti e talenti garantendo nel contempo una sempre crescente qualità scientifica ed una incrementata capacità di azione multidisciplinare e multi sezione.

Si noti che il risultato di amministrazione 2018 è complessivamente pari a 18,4 milioni di euro, a fronte di un avanzo 2017 di 16,1 milioni, mentre le entrate rispetto all'esercizio 2017, al netto di 12 milioni di euro, assegnati ai sensi della L. n. 205 del 27.12.2017, art. 1, comma 649, quale finanziamento per l'acquisto di una nave quale infrastruttura di ricerca scientifica e di supporto alla base antartica, presentano un incremento del 13,7%.



In conclusione, il 2018 ha confermato l'enorme potenzialità dell'Ente che, come indicato nel Bilancio di Previsione 2019, svilupperà ulteriormente progetti di ricerca e servizio negli ambiti sopra indicati.

Il Presidente
(Prof.ssa Maria Cristina Pedicchio)

4. NOTA INTEGRATIVA DEL DIRETTORE GENERALE

Il presente Conto Consuntivo è redatto ancora in base al previgente Regolamento di Amministrazione, finanza e contabilità dell'Ente, in ossequio alla delibera del Consiglio di Amministrazione n. 163/2017 che sospende l'applicazione degli articoli 34, 35, 36 e 51 secondo comma del vigente Regolamento di Amministrazione, finanza e contabilità.

4.1 Quadro generale delle entrate

Nel 2018 le entrate effettive accertate dell'Ente ammontano, al netto delle partite di giro e delle entrate derivanti da accensioni di prestiti, a 44.850.377,35 euro, con un aumento rispetto all'esercizio precedente di 16.520.862,98 euro (+58,32%).

La Tabella 4.1.1 presenta un quadro complessivo delle entrate realizzate dall'Ente nel 2018 in rapporto al quadriennio precedente, che consente di apprezzare l'andamento delle principali componenti.

Tabella 4.1.1 - Entrate principali dell'OGS dal 2014 al 2018 al netto delle partite di giro e delle entrate derivanti da accensioni di prestiti (in migliaia di €)

Tipologia delle entrate	2014	2015	2016	2017	2018
Trasferimenti di parte pubblica	20.210	17.374	19.749	19.882	21.544
Entrate da attività di ricerca	5.689	3.248	4.655	4.871	3.175
Entrate da contratti di servizio e di ricerca finalizzata	5.814	5.936	4.473	3.469	8.016
Altre entrate correnti	95	72	211	83	115
Entrate in conto capitale (al netto dei mutui)	1.800	8	11	25	12.000
Totale delle voci considerate	33.608	26.638	29.099	28.330	44.850

Trasferimenti di parte pubblica

I trasferimenti di parte pubblica sono passati dai 19.881.519,12 euro del 2017 ai 21.544.238,85 euro del 2018, registrando un aumento nel corso dell'anno 2018 pari a 1.662.719,73 euro (+8,36%).

Le maggiori entrate, derivanti da contributi MIUR, sono dettagliate nel Decreto Ministeriale prot. n. 568 del 26.7.2018. Il finanziamento ordinario complessivo passa da 13.210.372,00 euro del 2017 a 14.091.225,00 del 2018 (+6,67%).

All'assegnazione ordinaria, che subisce un lieve decremento passando da 13.210.372,00 euro del 2017 (di cui per l'assunzione di giovani ricercatori 88.372 euro ex D.M. 105/2016) a 13.174.542,00 euro del 2018 (di cui per l'assunzione di giovani ricercatori 88.372,00 euro ex D.M. 105/2016 e per l'assunzione di ricercatori e tecnologi 19.805,00 euro ex D.M. 163/2018), si aggiungono ulteriori 895.841,00 euro per ex premialità, determinate in proporzione all'assegnazione ordinaria 2017, e 20.842,00 euro per l'assegnazione di cui all'articolo 1, comma 4, lettera f) del Decreto Ministeriale 631/2016 e lettera d) del Decreto Ministeriale 608/2014 euro, ovvero relativi alla ripartizione tra gli Enti di quote di fondi per mancato utilizzo in relazione al riconoscimento e valorizzazione del merito eccezionale.

Le progettualità di carattere straordinario finanziate dal MIUR riguardano:

- 2.000.000,00 euro per la gestione della nave oceanografica OGS Explora, unica nave da ricerca italiana, certificata per la navigazione oceanica, di proprietà di un ente pubblico. Il contributo è identico a quello del 2017.
- 400.000,00 euro per il progetto *“Enhancing competences in the Marine and Maritime sector”*. Si ricorda che l’Ente in tale ambito offre anche importanti attività di formazione quali la Summer School on Blue Growth in the Euro-Mediterranean Region ed il Master in Sustainable Blue Growth organizzato con l’Università di Trieste. Il contributo risulta raddoppiato rispetto al 2017 in quanto l’assegnazione era di 200.000,00 euro.

Col medesimo D.M. prot. n. 568 del 26.7.2018 del MIUR vengono concessi, per attività di ricerca a valenza internazionale, 2.200.000,00 euro contro i 2.000.000,00 euro dell’esercizio precedente, registrando un incremento di 200.000 euro. I progetti finanziati sono i seguenti:

- EuroArgo per 1.000.000,00 euro, contro i 950.000,00 euro del 2017. Il progetto è la componente Europea dell'infrastruttura di ricerca su scala globale Argo dedicata all'osservazione *in situ* degli oceani. Il programma internazionale Argo è sostenuto da World Meteorological Organisation’s Climate Research Programme, Global Ocean Observing System (GOOS) e dall'Intergovernmental Oceanographic Commission (IOC);
- ECCSEL – ERIC per 500.000,00 euro, contro 350.000,00 euro del 2017. ECCSEL (European Carbon Dioxide Capture and Storage Laboratory Infrastructure) è una infrastruttura paneuropea (ERIC) multicentrica che collega i migliori laboratori esistenti in Europa per l’avanzamento delle tecniche CCS (CO₂ Capture and Storage). L’Ente contribuisce all’infrastruttura complessiva, sviluppando e gestendo i due laboratori naturali di Panarea (isole Eolie) e di Latera (provincia di Viterbo), ove vengono condotte sperimentazioni di monitoraggio e valutazione dei potenziali impatti sugli ecosistemi, dovuti ad eventuali fuoriuscite di CO₂ dai siti di stoccaggio;
- PRACE per 700.000,00 euro, medesimo importo finanziato l’anno precedente. L'infrastruttura PRACE (Partnership for Advanced Computing in Europe) rappresenta l'approccio strategico europeo per il calcolo ad alte prestazioni (HPC). Oltre alle risorse HPC, PRACE garantisce le più avanzate competenze professionali in ambito europeo per l’uso efficiente delle risorse informatiche ed incoraggia anche la collaborazione fra industria e ambienti di ricerca.

Con D.P.C.M. 11 aprile 2018 sono stati assegnati, per l’anno 2018, ulteriori 212.121,00 euro per la stabilizzazione del personale in servizio quali fondi art. 1, comma 668, della legge 205/2017. L’assegnazione, unitamente a risorse proprie aventi carattere di certezza e stabilità, ha consentito all’Ente di stabilizzare 37 unità di personale a decorrere dall’1.10.2018. A tale scopo l’Ente, a decorrere dal 2019, potrà contare su un’assegnazione di 930.070,00 euro.

Nel 2018 si sono registrate entrate ministeriali da premialità, relative al FOE 2016 e 2017, per 2.420.892,85 euro.

Per quanto riguarda il contributo da parte della Regione Autonoma Friuli Venezia Giulia di cui alla LR 15/2005, art. 6 comma 24, nel corso del 2018 l’Ente ha beneficiato di un’entrata complessiva di 220.000,00 euro, registrando un decremento di 20.000,00 euro rispetto al 2017.

Entrate da attività di ricerca

Le entrate per attività di ricerca si sono attestate a 3.175.364,41 euro nel 2018 contro 4.870.519,97 euro nel 2017, registrando un decremento di 1.695.155,56 euro rispetto all'anno precedente (-34,80%), dovuto ad una maggiore focalizzazione sulle attività di servizio e ricerca finalizzata.

Le entrate totali da attività da ricerca risultano attribuite come di seguito:

- 29,42% alla Sezione GEO;
- 41,82% alla Sezione OCE;
- 23,98% alla Sezione CRS;
- 1,85% alla Sezione IRI;
- 2,93% al Servizio Ricerca, ora ICAP.

Di seguito si riporta una tabella che dettaglia i nuovi progetti accertati nell'esercizio finanziario 2018 a cui si devono aggiungere i progetti che continuano dagli anni precedenti:

Tabella Quadro analitico dei nuovi progetti relativi alle entrate da attività di ricerca – conto consuntivo 2018 (valori espressi in €)

Acronimo progetto	Titolo	Importo accertato	Sezione
FORMAZIONE HPC	Formazione HPC-TRES - High Performance Computing Training and Research Earth Sciences	75.411,00	OCE
SOA	SPITSBERGEN OCEANIC AND ATMOSPHERIC INTERACTION	33.933,66	OCE
VOMZOC	Condivisione di conoscenze e metodologie di analisi di dati per caratterizzare la Variabilità Oceanica a diverse scale, la Migrazione verticale di Zooplankton e i flussi di Carbonio nel Sud Adriatico e nel golfo del Messico	30.000,00	OCE
VIGEVANI	SURface Circulation in the LEvantine Basin {SUCILEBA}	4.657,60	OCE
OPENMODS	POGO Project Open access Marine Observation Devices	25.865,72	OCE
PORTODIMARE	GEOPORTAL OF TOOLS & DATA FOR SUSTAINABLE MANAGEMENT OF COASTAL AND MARINE ENVIRONMENT	20.000,00	OCE
PATH-DEV	Pilot Action in Fishery Sector for Lybia Economic Development	7.500,00	OCE
HARMONIA	HarmoNIA - Harmonization and networking for contaminat assessment in the Ionian and Adriatic Seas	582.903,38	OCE
NOCE DI MARE	Studio sulla diffusione della specie alloctona 'Noce di Mare'	50.000,00	OCE

Acronimo progetto	Titolo	Importo accertato	Sezione
IN-EPAL	Iniziativa di Empowerment e Protezione Ambientale Locale	30.000,00	CRS
ARMONIA	Rete di monitoraggio accelerometrico in tempo reale di siti ed edifici in Italia ed in Austria	137.000,00	CRS
TRANSIENTI	Accordo di collaborazione per lo svolgimento di attività di ricerca e sviluppo di interesse comune da stipularsi con l'Istituto Nazionale di Geofisica e Vulcanologia	81.000,00	IRI
ECCSEL-INFRADEV	European Carbon Dioxide Capture and Storage Laboratory Infrastructure	32.099,90	OCE
THOMAS	THematic Organization of Meetings in eArth Science	16.500,00	IRI
MEDSALT	Uncovering the Mediterranean Salt Giant	114.689,50	GEO
SALTGIANT	Understanding the Mediterranean salt giant through multidisciplinary research	185.517,70	GEO
ISPRA	Collaborazione tecnico scientifica ai fini della cartografia geologica dei mari italiani	5.000,00	GEO
DILEMMA	Imaging, Modeling, Monitoring and Design of Earthen Levees	55.000,00	GEO
ASINARA	Studio sullo stato e l'estensione delle praterie di <i>Posidonia oceanica</i> dell'Area Marina Protetta "Isola dell'Asinara"	55.000,00	GEO
CORMA	Controllo del Rumore MARino	300.437,04	IRI
TURK	Implementation for Capacity Building on Marine Strategy Framework Directive in Turkey	6.000,00	OCE
Totale entrate da nuovi progetti di ricerca		1.848.515,50	
Totale entrate complessive da attività di ricerca		3.175.364,41	

Entrate da contratti di servizio e di ricerca finalizzata

Le entrate correnti derivanti dalla fornitura di servizi e di ricerca finalizzata hanno registrato un incremento di 4.545.908,33 euro (+131,02%) rispetto all'anno precedente in quanto ammontano nell'anno 2018 a complessivi 8.015.448,82 euro contro 3.469.540,49 euro. L'incremento riguarda, in particolare, le attività delle Sezioni CRS, IRI ed OCE.

Di seguito viene riportata l'attribuzione sul totale:

- 1,90% per servizio e 1,39% per ricerca finalizzata - Sezione GEO;
- 9,37% per servizio e 43,81% per ricerca finalizzata - Sezione OCE;
- 0,70% per servizio e 10,74% per ricerca finalizzata - Sezione CRS;
- 31,87% per servizio e 0,20% per ricerca finalizzata - Sezione IRI;
- 0,02% per vendita di pubblicazioni.

Altre entrate correnti

Le altre entrate correnti comprendono fitti attivi per 9.685,88 euro e recuperi e rimborsi diversi per 105.639,39 euro.

In quest'ultima posta merita menzione l'importo che l'Ente ha ricevuto in qualità di destinatario del 5 per mille per l'anno 2016 pari ad 19.931,72 euro derivante da 372 scelte. L'importo è incrementato rispetto a quello, contabilizzato nel 2017, del 2015 che risultava pari a 17.616,00 euro e derivava da 379 scelte. Con deliberazione n. 73 del Consiglio di Amministrazione del 17.07.2018 è stato definito che l'importo di 19.931,72 euro venga utilizzato per attività di disseminazione e comunicazione a beneficio dell'ampio pubblico (D.P.C.M. 23 aprile 2010, art. 12 e 12 bis).

Entrate in conto capitale (al netto dei mutui)

Come si può notare dalla Tabella 4.1.1 la posta delle entrate che determina un incremento significativo delle entrate complessive è rappresentata dalle entrate in conto capitale (al netto dei mutui) e riguarda l'iscrizione a bilancio, nel 2018, di 12.000.000,00 euro assegnati, ai sensi della L. n. 205 del 27.12.2017, art. 1, comma 649, quale finanziamento per l'acquisto di una nave quale infrastruttura di ricerca scientifica e di supporto alla base antartica. L'acquisto della nave è una grande opportunità, non solo per l'Ente, ma in generale per la comunità scientifica nazionale, soprattutto quella legata alle aree polari. L'Ente si è immediatamente attivato per la definizione delle specifiche della nave condividendo tutte le scelte con la comunità scientifica e tecnica di riferimento. La nave sarà operativa nel 2019.

Ulteriore elemento di rilievo per la valutazione complessiva delle entrate è rappresentato dalla differenza tra le previsioni definitive e le entrate effettivamente accertate alla fine dell'esercizio, Tabella 4.1.2.

Tabella 4.1.2 - Entrate principali dell'OGS stanziata in via definitiva ed accertate a consuntivo nel 2018 (in migliaia di €)

Tipologia delle entrate	stanziamenti definitivi	accertato	differenza
ENTRATE CORRENTI DERIVANTI DA TRASFERIMENTI ATTIVI	21.544	21.544	-
ENTRATE CORRENTI DERIVANTI DA CONTRATTI E CONVENZIONI PER L'ESECUZIONE DI PROGRAMMI DI RICERCA	3.174	3.175	1
ENTRATE CORRENTI DERIVANTI DALLA FORNITURA DI SERVIZI	8.010	8.015	5
ALTRE ENTRATE CORRENTI	31	115	85
ENTRATE IN CONTO CAPITALE DERIVANTE DA TRASFERIMENTI ATTIVI	12.000	12.000	-
ENTRATE IN CONTO CAPITALE DERIVANTI DA ALIENAZIONI DI BENI E RISCOSSIONE DI CREDITI	-	-	-
ENTRATE DERIVANTI DA ACCENSIONE DI PRESTITI	-	-	-
PARTITE DI GIRO	4.583	5.456	873
Totale	49.342	50.306	964

Il quadro analitico delle entrate iscritte nei diversi capitoli è presentato, suddiviso per titoli e categorie, nella tabella 4.1.3. La tabella raffronta i dati 2018 con quelli dell'esercizio

precedente.

Tabella 4.1.3 - Quadro analitico delle entrate – conto consuntivo 2017 e 2018 (valori espressi in €)

QUADRO ANALITICO DELLE ENTRATE - BILANCIO CONSUNTIVO				
			2018	2017
TITOLO I		ENTRATE CORRENTI DERIVANTI DA TRASFERIMENTI ATTIVI	21.544.238,85	19.881.519,12
Categoria 1 - Trasferimenti da parte dello stato				
Capitolo	10101	Contributo ordinari di funzionamento MIUR	14.091.225,00	13.210.372,00
Capitolo	10102	Contributo straordinario MIUR	2.400.000,00	2.200.000,00
Capitolo	10103	Contributi e finanziamenti dello Stato	4.833.013,85	4.231.147,12
Totale Categoria 1			21.324.238,85	19.641.519,12
Categoria 2 - Trasferimenti da parte di Enti Locali				
Capitolo	10201	Trasferimenti da parte della Regione per la sezione OCE - ex BIO	220.000,00	240.000,00
Capitolo	10202	Trasferimenti da parte dei Comuni e delle Province		-
Totale Categoria 2			220.000,00	240.000,00
TITOLO II		ENTRATE CORRENTI DERIVANTI DA CONTRATTI E CONVENZIONI PER L'ESECUZIONE DI PROGRAMMI DI RICERCA	3.175.364,41	4.870.519,97
Categoria 4 - Programmi di ricerca dei Dipartimenti e delle Strutture Tecniche di Servizio				
Capitolo	20401	Contratti e contributi di ricerca della Sezione GEO ex GDL	934.330,75	1.270.906,67
Capitolo	20402	Contratti e contributi di ricerca della Sezione OCE ex OGA	1.327.917,26	907.001,05
Capitolo	20403	Contratti e contributi di ricerca della Sezione CRS	761.400,00	874.866,02
Capitolo	20404	Contratti e contributi di ricerca della Sezione IRI ex RIMA	58.618,00	1.774.480,63
Capitolo	20408	Contratti e contributi di ricerca del Servizio Ricerca	93.098,40	43.265,60
Totale Categoria 4			3.175.364,41	4.870.519,97
TITOLO III		ENTRATE CORRENTI DERIVANTI DALLA FORNITURA DI SERVIZI	8.015.448,82	3.469.540,49
Categoria 5 - Servizi forniti dai Dipartimenti e dalla Strutture Tecniche di Servizio				
Capitolo	30501	Attività di servizio della Sezione GEO ex GDL	142.120,00	18.772,56
Capitolo	30502	Attività di servizio della Sezione OCE ex OGA	702.242,26	885.625,79
Capitolo	30503	Attività di servizio della Sezione CRS	52.580,00	56.979,00
Capitolo	30504	Attività di servizio della Sezione IRI ex RIMA	2.388.482,10	1.174.271,92
Capitolo	30506	Ricavi vendita pubblicazioni	1.381,00	1.449,50
Capitolo	30508	Attività di ricerca finalizzata della Sezione GEO ex GDL	103.970,50	93.910,00
Capitolo	30509	Attività di ricerca finalizzata della Sezione OCE ex OGA	3.282.696,00	681.268,32
Capitolo	30510	Attività di ricerca finalizzata della Sezione CRS	805.030,00	229.610,00
Capitolo	30511	Attività di ricerca finalizzata della Sezione IRI ex RIMA	15.000,00	15.000,00
Capitolo	30513	Attività di servizio del Servizio Ricerca	-	30.000,00
Totale Categoria 5			7.493.501,86	3.186.887,09
Categoria 6 - Imposta sul Valore Aggiunto (IVA)				
Capitolo	30601	IVA c/entrate	521.946,96	282.653,40
Totale Categoria 6			521.946,96	282.653,40
TITOLO IV		ALTRE ENTRATE CORRENTI	115.325,27	83.191,79
Categoria 7 - Redditi e proventi patrimoniali				
Capitolo	40701	Interessi su conti correnti	-	3.126,48
Capitolo	40703	Fitti Attivi	9.685,88	9.600,00
Totale Categoria 7			9.685,88	12.726,48
Categoria 8 - Recupero e rimborsi diversi				
Capitolo	40801	Recupero e rimborsi diversi	105.639,39	70.465,31
Totale Categoria 8			105.639,39	70.465,31
TITOLO V		ENTRATE IN CONTO CAPITALE DERIVANTE DA TRASFERIMENTI ATTIVI	12.000.000,00	-

Categoria 10 - Trasferimenti da parte dello Stato			
Capitolo	51002	Finanziamenti da parte dello Stato per investimenti a destinazione specifica	12.000.000,00
Totale Categoria 10			-
TITOLO VI		ENTRATE IN CONTO CAPITALE DERIVANTI DA ALIENAZIONI DI BENI E RISCOSSIONE DI CREDITI	-
			24.743,00
Categoria 14 - Alienazione di immobilizzazioni tecniche			
Capitolo	61401	Strumentazione tecnica	-
Totale Categoria 14			24.743,00
		TOTALE ENTRATE AL NETTO DELLE PARTITE DI GIRO	44.850.377,35
			28.329.514,37
TITOLO VIII		PARTITE DI GIRO	5.455.713,20
			5.278.294,71
Categoria 19 - Entrate aventi natura di partite di giro			
Capitolo	81901	Ritenute erariali	3.319.134,58
Capitolo	81902	Ritenute previdenziali ed assistenziali	1.108.035,91
Capitolo	81903	Depositi ed anticipi	424.276,78
Capitolo	81904	Ritenute sindacali	19.169,15
Capitolo	81906	Rimborso di somme pagate per conto società committenti	71.647,70
Capitolo	81907	Riscossioni per conto del CRAL	6.516,20
Capitolo	81912	Ritenute per scissione contabile IVA (Split Payment)	506.932,88
Totale Categoria 19			5.455.713,20
			5.278.294,71
		TOTALE ENTRATE	50.306.090,55
			33.607.809,08

Le *partite di giro*, pari a 5.455.713,20 euro, pareggiano con la corrispondente posta della spesa.

Informazioni ex art. 1, comma 125, della legge 4 agosto 2017 n. 124

Nel corso dell'esercizio 2018 l'Ente ha ricevuto sovvenzioni, contributi, incarichi retribuiti e comunque vantaggi economici di cui all'art. 1, comma 125, della legge 4 agosto 2017 n. 124. La seguente tabella (valori espressi in euro) riporta i dati inerenti a soggetti italiani eroganti, di importi superiori alla soglia di 10.000,00 euro, ed una breve descrizione delle motivazioni annesse al beneficio, con esclusione dei rapporti sinallagmatici gestiti secondo le regole del mercato.

SOGGETTO EROGANTE	DESCRIZIONE PROGETTO	CONTRIBUTO PREVISTO	CONTRIBUTO INCASSATO
MIUR	Contributo ordinario anno 2018	13.174.542,00	13.174.542,00
MIUR	ASSEGNAZIONE EX PREMIALITA' 2018 - DECRETO MIUR 568 DD. 26.07.2018	895.841,00	666.424,06
MIUR	ASSEGNAZIONE EX ART 1 COMMA 4 LETTERA F D.M. 631/2016 E LETTERA D D.M. 608/2017 (ASSUNZIONI CHIAMATA DIRETTA) - DECRETO MIUR 568 DD. 26.07.2018	20.842,00	20.842,00
MIUR	CONTRIBUTO STRAORDINARIO OGS-EXPLORA	2.000.000,00	2.000.000,00
MIUR	CONTRIBUTO STRAORDINARIO BLUE GROWTH (DECRETO MIUR 568 26.07.2018)	400.000,00	400.000,00
MIUR	QUOTA PREMIALITA' 2016 E 2017 (DECRETO MIUR N. 92 05.02.2018)	2.420.892,85	2.420.892,85

SOGGETTO EROGANTE	DESCRIZIONE PROGETTO	CONTRIBUTO PREVISTO	CONTRIBUTO INCASSATO
MIUR	Finanziamento per attività di ricerca a valenza internazionale PRACE (FOE 2018) (CUP F56C18000560006).	700.000,00	700.000,00
MIUR	Finanziamento per attività di ricerca a valenza internazionale ECCSEL (FOE 2018) (CUP F59C1800002001).	1.000.000,00	1.000.000,00
MIUR	Finanziamento per attività di ricerca a valenza internazionale EURO-ARGO (FOE 2018) (CUP F21G18000180001).	500.000,00	500.000,00
MIUR	FONDO ART. 1 COMMA 668 LEGGE 205/2017 STABILIZZAZIONI DEL PERSONALE IN SERVIZIO (D.P.C.M. 11 APRILE 2018)	212.121,00	-
REGIONE AUTONOMA FRIULI VENEZIA GIULIA	CONTRIBUTO LR 15/2005 ART. 6 COMMA 24 ANNO 2018	220.000,00	154.000,00
CONSIGLIO NAZIONALE DELLE RICERCHE	Attività di ricerca e sviluppo tecnologico tra il Dipartimento Scienze del Sistema Terra e Tecnologie per l'Ambiente del Consiglio Nazionale delle Ricerche (DTA) e l'OGS relativamente al progetto " TYTAN: Totten Glacier dYnamics and Southern Ocean circulation impact on deposiTional processes since the mid-/Ate CeNozoic"	17.600,00	-
MINISTERO DEGLI AFFARI ESTERI	Progetto GSLAISS 'Innalzamento del livello globale del mare e previsioni sulla stabilita della calotta di ghiaccio antartica: intuire il futuro imparando dal passato'	34.000,00	-
REGIONE AUTONOMA FRIULI VENEZIA GIULIA	Attività di ricerca da svolgere d'intesa con la Regione Autonoma del Friuli Venezia Giulia - Direzione Centrale ambiente ed energia, l'Università degli Studi di Trieste - Dipartimento di Matematica e Geoscienze e l'Università degli studi di Udine - – Dipartimento di Scienze Agroalimentari, Ambientali e Animali per la mappatura delle faglie attive	40.000,00	-
MINISTERO DEGLI AFFARI ESTERI	MINISTERO DEGLI AFFARI ESTERI E DELLA COOPERAZIONE INTERNAZIONALE: ACCETTAZIONE E ACCERTAMENTO DEL CONTRIBUTO AGGIUNTIVO PER L'ANNO 2017 PER IL PROGETTO 'STORIA DEI RIPETUTI COLLASSI DELLA BARRIERA DI GHIACCIO DEL PERITO MORENO NEL LAGO ARGENTINA'	68.000,00	10.000,00
MINISTERO DEGLI AFFARI ESTERI	Ministero degli Affari Esteri e della Cooperazione Internazionale: accettazione e accertamento della seconda annualità del finanziamento per il progetto 'Storia dei ripetuti collapsi della barriera di ghiaccio del Perito Moreno nel Lago Argentina'	50.000,00	-
ENTE PARCO NAZIONALE DELL'ASINARA	CONVENZIONE STIPULATA CON L'ENTE PARCO NAZIONALE DELL'ASINARA - AREA MARINA PROTETTA 'ISOLA DELL'ASINARA' INERENTE LO SVOLGIMENTO DI ATTIVITA' SPECIALISTICHE RELATIVE AD UNO STUDIO SULLO STATO E L'ESTENSIONE DELLE PRATICHE DI POSIDONIA	30.000,00	-

SOGGETTO EROGANTE	DESCRIZIONE PROGETTO	CONTRIBUTO PREVISTO	CONTRIBUTO INCASSATO
	OCEANICA DELL'AREA MARINA PROTETTA "ISOLA DELL'ASINARA"		
MINISTERO DELL'AMBIENTE E DELLA TUTELA DEL TERRITORIO E DEL MARE	Progetto DILEMMA 'Imaging, Modeling, Monitoring and Design of Earthen Levees'	55.000,00	-
REGIONE AUTONOMA FRIULI VENEZIA GIULIA	ACCORDO ATTUATIVO NELL'AMBITO DELLA CONVENZIONE QUADRO D.D. 26 GIUGNO 2017 FRA ARPA FVG ED OGS PER ATTIVITÀ DI STUDIO DELLE EVIDENZE DEI CAMBIAMENTI CLIMATICI SUL TERRITORIO DELLA REGIONE E ANALISI DEI LORO IMPATTI E CONNESSE ATTIVITÀ DI COMUNICAZIONE E DI INFORMAZIONE AL PUBBLICO VOLTE A SENSIBILIZZARE LA POPOLAZIONE E STIMOLARE L'ADOZIONE DI COMPORTAMENTI E INIZIATIVE IDONEI A CONTRASTARE I CAMBIAMENTI CLIMATICI, DI CUI ALLA DGR N. 1890-2016	12.000,00	-
REGIONE AUTONOMA FRIULI VENEZIA GIULIA	ACCORDO ATTUATIVO NELL'AMBITO DELLA CONVENZIONE QUADRO D.D. 26 GIUGNO 2017 FRA ARPA FVG ED OGS PER ATTIVITÀ DI MODELLISTICA MARINA.	15.000,00	-
POLITECNICO DI MILANO	Supporto al programma di Formazione HPC-TRES (High Performance Computing Training and Research for Earth Sciences)	34.387,80	
CONSIGLIO NAZIONALE DELLE RICERCHE	Supporto al programma di Formazione HPC-TRES (High Performance Computing Training and Research for Earth Sciences)	13.011,60	-
REGIONE EMILIA ROMAGNA	Progetto 340 'Harmonization and Networking for contaminant assessment in the Ionian and Adriatic Seas - HarmoNIA' finanziato nell'ambito del Programma ADRION Interreg V-B'	582.903,38	16.849,71
CONSIGLIO NAZIONALE DELLE RICERCHE	Convenzione e Addendum alla stessa per attività di ricerca e sviluppo tecnologico tra il Dipartimento Scienze del Sistema Terra e Tecnologie per l'Ambiente del Consiglio Nazionale delle Ricerche (DTA) e l'OGS relativamente al progetto ' DEFROST - Regime delle correnti di fondo al largo di Spitsbergen"	19.800,00	-
CORILA	Accettazione ed accertamento dell'entrata relativa all'accordo di collaborazione per attività inerenti il Progetto 'geoPORTal of TOIs & Data sustainable Management of coAstal and maRine Environment PORTODIMARE'	20.000,00	2.005,94

SOGGETTO EROGANTE	DESCRIZIONE PROGETTO	CONTRIBUTO PREVISTO	CONTRIBUTO INCASSATO
REGIONE AUTONOMA FRIULI VENEZIA GIULIA	Progetto NOCE DI MARE 'Studio sulla diffusione della specie alloctona 'Noce di Mare'. Finanziamento concesso dalla Regione Autonoma Friuli Venezia Giulia ai sensi della L.R. N. 14 del 30 marzo 2018, art. 2, commi dal 51 al 55.	50.000,00	35.000,00
MINISTERO DEGLI AFFARI ESTERI	Progetto Italia-Messico "Condivisione di conoscenze e metodologie di analisi di dati per caratterizzare la Variabilità Oceanica a diverse scale, la Migrazione verticale di Zooplankton e i flussi di Carbonio nel Sud Adriatico e nel golfo del Messico (VOMZoC)"	30.000,00	-
REGIONE AUTONOMA FRIULI VENEZIA GIULIA	Accordo stipulato con la Regione Autonoma Friuli Venezia Giulia - Protezione Civile della Regione relativo ad attività di collaborazione nell'ambito del monitoraggio sismico e meteomarinario di interesse regionale e per il supporto tecnico scientifico nella prevenzione e gestione di emergenze sismiche, meteomarine ed ambientali sul territorio e lungo le coste della Regione Friuli Venezia Giulia	180.000,00	108.000,00
ENTE PARTO NAZIONALE DELL'ASINARA	CONVENZIONE STIPULATA CON L'ENTE PARCO NAZIONALE DELL'ASINARA - AREA MARINA PROTETTA "ISOLA DELL'ASINARA" INERENTE LO SVOLGIMENTO DI ATTIVITA' SPECIALISTICHE RELATIVE AD UNO STUDIO SULLO STATO E L'ESTENSIONE DELLE PRATICHE DI POSIDONIA OCEANICA DELL'AREA MARINA PROTETTA "ISOLA DELL'ASINARA"	25.000,00	-
CORILA	Progetto di ricerca europeo 'Support Mediterranean Member States towards coherent and Coordinated Implementation of the second phase of MSFD - MEDCIS' finanziato nell'ambito del programma Directorate General Environment DirectorateC- QUALITY OF LIFE UNIT C.2- MARINE ENVIRONMENT WATER INDUSTRY	18.995,00	8.140,00
CONSIGLIO NAZIONALE DELLE RICERCHE	Convenzione e Addendum alla stessa per attività di ricerca e sviluppo tecnologico tra il Dipartimento Scienze del Sistema Terra e Tecnologie per l'Ambiente del Consiglio Nazionale delle Ricerche (DTA) e l'OGS relativamente al progetto 'Rete sismografica antartica a larga banda nella regione del Mare di Scotia e Aree limitrofe'	13.400,00	-
REGIONE AUTONOMA FRIULI VENEZIA GIULIA	LR 30 OTTOBRE 2000 N. 19. ACCERTAMENTO CONTRIBUTO PER PROGETTO DI COOPERAZIONE ALLO SVILUPPO IN-EPAL. INIZIATIVA DI EMPOWERMENT E PROTEZIONE AMBIENTALE LOCALE	30.000,00	24.000,00
PROVINCIA AUTONOMA DI BOLZANO - ALTO ADIGE	Progetto ITAT3016 finanziato nell'ambito del Programma Interreg V-A Italia Austria, denominato ARMONIA - 'Rete di monitoraggio accelerometrico in tempo reale di siti ed edifici in Italia ed in Austria'	137.000,00	37.647,15

SOGGETTO EROGANTE	DESCRIZIONE PROGETTO	CONTRIBUTO PREVISTO	CONTRIBUTO INCASSATO
ISTITUTO NAZIONALE DI GEOFISICA E VULCANOLOGIA	Progetti Premiali FASTMIT e TRANSIENTI (FOE 2014). Approvazione dell'accordo di collaborazione per lo svolgimento di attività di ricerca e sviluppo di interesse comune da stipularsi con l'Istituto Nazionale di Geofisica e Vulcanologia ai sensi dell'art. 15 della Legge n. 241/1990 e s.m.i.	81.000,00	81.000,00
REGIONE VENETO	Convenzione con la Regione del Veneto - per disciplinare lo svolgimento in regime di collaborazione delle attività ordinarie e straordinarie di interesse comune in materia di rilevamento e monitoraggio della sismicità ai fini della protezione civile	180.000,00	90.000,00
REGIONE AUTONOMA FRIULI VENEZIA GIULIA	Accordo stipulato con la Regione Autonoma Friuli Venezia Giulia - Protezione Civile della Regione relativo ad attività di collaborazione nell'ambito del monitoraggio sismico e meteomarinario di interesse regionale e per il supporto tecnico scientifico nella prevenzione e gestione di emergenze sismiche, meteomarine ed ambientali sul territorio e lungo le coste della Regione Friuli Venezia Giulia	320.000,00	192.000,00
AUTORITA' DI SISTEMA PORTUALE DEL MARE ADRIATICO ORIENTALE PORTO DI TRIESTE	Convenzione con l'Autorità di Sistema Portuale del Mare Adriatico Orientale Porto di Trieste per il monitoraggio ed esecuzione delle batimetrie del Porto di Trieste	19.868,00	19.868,00
REGIONE AUTONOMA FRIULI VENEZIA GIULIA	Progetto THOMAS (THematic Organization of Meetings in eArth Science): accertamento ed accertamento del contributo di cofinanziamento	16.500,00	16.500,00
MARETEC FVG SCARL	Progetto'EASME/EMFF/2016/1.2.1.2/02/SI2.750174 Advanced skills in safety, environmental and Security at Sea - ASSESS' - CALL No. EASME/EMFF/2016/1.2.1.2 BLUE CAREERS IN EUROPE -	21.098,40	13.733,17
MIUR	Beneficio cinque per mille anno 2016	19.931,72	19.931,72
MIUR	ART. 1, comma 649 L. 205/2017 - finanziamento finalizzato all'acquisto di una nave quale infrastruttura di ricerca scientifica e di supporto alla base antartica	12.000.000,00	12.000.000,00

Ai sensi dell'articolo 29, comma 2, del D. Lgs. n. 33/2013 le pubbliche amministrazioni sono tenute alla pubblicazione del "Piano degli indicatori di risultato" previsto dall'articolo 19 del D. Lgs. n. 91/2011. Gli Enti pubblici di Ricerca, ai sensi dell'art. 19, comma 4 del citato decreto legislativo, provvedono alla predisposizione del Piano, dopo la definizione del sistema minimo di indicatori di risultato che ciascuna amministrazione deve inserire dopo l'emanazione di appositi decreti e provvedimenti. Tali appositi provvedimenti (con istruzioni tecniche e modelli da utilizzare) del Dipartimento della Funzione Pubblica, di intesa con il Ministero dell'Economia e delle Finanze, ad oggi non ancora pubblicati.

4.2 Quadro generale delle spese

Le spese effettive impegnate dell'Ente ammontano a 43.141.199,21 euro, al netto delle partite di giro, con un incremento rispetto all'esercizio precedente di 14.886.839,12 euro.

Per consentire l'analisi delle spese sostenute nel 2018 si è preso in considerazione il loro andamento in rapporto agli anni precedenti (tabella n. 4.2.1) ed il confronto tra quelle impegnate a consuntivo e quelle esposte nella previsione definitiva (tabella n. 4.2.2).

Tabella 4.2.1 - Spese principali dell'OGS dal 2014 al 2018 (in migliaia di €)

Tipologia delle uscite	2014	2015	2016	2017	2018
Spese correnti per gli organi	177	154	152	181	184
Spese per il personale	13.173	13.087	12.724	13.389	13.606
Spese correnti per attività istituzionali	3.193	3.538	2.544	3.552	4.673
Spese correnti per programmi di ricerca	7.523	5.082	3.879	6.031	5.176
Spese correnti per attività di servizio e di ricerca finalizzata	4.754	4.590	1.362	2.733	5.262
Spese in conto capitale	7.008	2.212	1.251	2.227	14.167
Spese per estinzione di mutui ed anticipazioni	195	127	134	141	73
Totale delle voci considerate	36.023	28.790	22.046	28.254	43.141

Tabella 4.2.2 - Uscite principali dell'OGS stanziata in via definitiva ed impegnata a consuntivo nel 2018 (in migliaia di €)

Tipologia delle uscite	Stanziamenti definitivi	Impegni	Differenza
Spese correnti per gli organi	207	184	- 23
Spese per il personale	13.642	13.606	- 36
Spese correnti per attività istituzionali	11.677	4.673	- 7.004
Spese correnti per programmi di ricerca	10.806	5.176	- 5.630
Spese correnti per attività di servizio e di ricerca finalizzata	8.823	5.262	- 3.561
Spese in conto capitale	15.050	14.167	- 883
Spese derivanti dall'accensione di prestiti	122	73	- 49
Totale delle voci considerate	60.327	43.141	- 17.186

Il confronto tra il valore della spesa 2018 con quella registrata in esercizi precedenti è significativa. Gli stanziamenti relativi a progetti pluriennali in corso, non impegnati durante l'esercizio 2017, sono stati riportati nel bilancio di previsione 2018. Analogamente nel 2018 gli stanziamenti relativi a progetti pluriennali in corso, non impegnati durante l'esercizio, sono stati riportati nel bilancio di previsione 2019, divenendo così *economie di stanziamento* nell'esercizio. In altri termini i fondi 2018 corrispondenti ad entrate già accertate, sono stati traslati in nuove commesse sul bilancio 2019. Il valore degli stanziamenti in spesa 2019 sono stati coperti in misura corrispondente dall'applicazione dell'*avanzo presunto*, alimentato appunto dalle corrispondenti previste economie 2018.

Spese correnti per gli organi

Nel dettaglio le spese correnti per gli organi dell'ente pari a 183.737,37 euro nel 2018 risultano in incremento di 3.200,18 euro rispetto all'anno precedente.

Spese per il personale

Le spese per il personale ammontano a 13.606.112,85 euro del 2018, in incremento rispetto a 13.388.936,59 euro del 2017 (+1,62%) ed in incremento rispetto all'ultimo quinquennio.

All'interno del medesimo titolo vanno rilevate le variazioni, rispetto all'esercizio precedente, del capitolo degli "stipendi ed altri assegni fissi al personale a tempo determinato", in decremento di 740.342,55 euro (-35,10%), a favore del capitolo relativo agli "stipendi ed altri assegni fissi al personale a tempo indeterminato", pari a 1.094.246,53 euro (+17,43%), in relazione ad assunzioni a tempo indeterminato avviate a fine anno 2017, previste nel piano triennale 2017-2019, ed alle stabilizzazioni di personale in servizio per 37 unità di personale a decorrere dall'1.10.2018, previste ed inserite nel piano triennale 2018-2020.

Gli altri capitoli relativi al personale, e nello specifico quelli relativi al trattamento accessorio, dovendosi mantenere nei limiti stabiliti dalle disposizioni vigenti, non hanno subito rilevanti modifiche.

Spese correnti per attività istituzionali

Relativamente al titolo III gli incrementi principali, rispetto all'esercizio precedente, riguardano le spese per l'energia elettrica, acqua e gas per 115.704,04 euro (+48,55%), le collaborazioni scientifiche nazionali e internazionali per 892.904,00 euro (+200,99%) dovuti allo stanziamento a bilancio 2018 dei progetti di ricerca a valenza internazionale relativi all'anno 2017, le spese urgenti non programmate per l'acquisto di apparecchiature informatiche di importo unitario inferiore ai 500 euro iva esclusa (come da Manuale operativo per l'inventario) per 19.565,93 euro (+22,32%).

L'Ente assicura stanziamenti di bilancio in linea con la normativa in materia di contenimento della spesa pubblica e versa gli importi dovuti al bilancio dello Stato, con imputazione a specifico capitolo dello stato della spesa: cap. 30902 per 121.340,84 euro.

Disposizioni di contenimento	Importo
<i>D.L. n. 112/2008 conv. L. n. 133/2008</i>	
Art. 61 comma 17 (somme provenienti da riduzioni di spesa e maggiori entrate di cui all'art. 61, con esclusione di quelle di cui ai commi 14 e 16)	3.174,00
Art. 67 comma 6 (somme provenienti dalle riduzioni di spesa contrattazione integrativa e di controllo dei contratti nazionali ed integrativi)	80.695,00
<i>D.L. n. 78/2010 conv. L. n. 122/2010</i>	
Art. 6 comma 3 come modificato dall'art. 13, c.1, del D.L. n. 244/2016 (Indennità, compensi, gettoni, retribuzioni corrisposte a consigli di amministrazione e organi collegiali comunque denominati ed ai titolari di incarichi di qualsiasi tipo 10% su importi risultanti alla data 30 aprile 2010)	16.863,94
Art. 6 comma 8 (Spese per relazioni pubbliche, convegni, mostre, pubblicità e di rappresentanza)	2.870,60
Art. 6 comma 12 (Spese per missioni)	5.622,45
Art. 6 comma 13 (Spese per la formazione)	10.130,29
Art. 6 comma 14 (Spese per acquisto, manutenzione, noleggio e esercizio di autovetture, nonché per acquisto di buoni taxi)	1.984,56
Importo totale	121.340,84

Va rilevata infine per le spese correnti per attività istituzionali la riduzione, rispetto al 2017, di alcune spese di funzionamento di minore entità quali: spese per missioni (-14,95%), spese postali, telegrafiche e telefoniche (-28,50%), trasporti, facchinaggi e spese doganali (-51,57%), spese varie ufficio, cancelleria e software gestionale (-29,57%) e spese per l'acquisizione e noleggio di software in licenza d'uso (-12,10%).

Spese correnti per programmi di ricerca istituzionali

Parimenti alla riduzione delle entrate da attività di ricerca istituzionale anche le spese per programmi di ricerca istituzionali risultano in decremento in quanto si sono attestate a 5.175.657,68 euro nel 2018 contro 6.031.298,84 euro nel 2017, registrando pertanto una riduzione di 855.641,16 euro rispetto all'anno precedente (-14,19%). Il decremento riguarda principalmente minori spese per ricerca istituzionale della sezione IRI.

Le spese correnti totali per programmi di ricerca istituzionali risultano attribuite come di seguito:

- 11,57% alla Sezione GEO
- 29,28% alla Sezione OCE;
- 10,00% alla Sezione CRS;
- 48,06% alla Sezione IRI;
- 1,09% al Servizio Ricerca, ora ICAP.

Spese correnti per l'esecuzione di attività di servizio e ricerca finalizzata

Le spese correnti derivanti dall'esecuzione di servizi e di ricerca finalizzata, invece, hanno registrato un incremento di 2.528.675,82 euro (+92,51%) rispetto all'anno precedente in quanto ammontano nell'anno 2018 a complessivi 5.262.132,49 euro contro 2.733.456,67 euro del 2017. In particolare l'incremento riguarda i programmi di ricerca finalizzata della Sezione CRS e soprattutto maggiori spese per l'esecuzione di attività di servizio della Sezione IRI.

Di seguito viene riportata l'attribuzione sul totale delle spese correnti:

- 1,19% per servizio e per ricerca finalizzata della Sezione Geo;
- 43,35% per servizio e per ricerca finalizzata della Sezione OCE;
- 7,19% per servizio e per ricerca finalizzata della Sezione CRS;
- 47,96% per servizio e per ricerca finalizzata della Sezione IRI;
- 0,31% per servizio e per ricerca finalizzata del Servizio Ricerca, ora ICAP.

Spese in conto capitale

Il balzo delle spese in conto capitale, 14.167.303,37 euro nel 2018 contro 2.226.814,64 euro nel 2017, è determinato prevalentemente dagli impegni per l'acquisto della nave quale infrastruttura di ricerca scientifica e di supporto alla base antartica ai sensi della L. n. 205 del 27.12.2017, art. 1, comma 649.

Le *partite di giro*, pari a € € 5.455.713,20 pareggiano con le corrispondenti poste delle entrate.

Il quadro analitico delle principali spese iscritte nei diversi capitoli è presentato, suddiviso per titoli e categorie, nella tabella 4.2.3, raffrontate ai corrispondenti valori del 2017.

Tabella 4.2.3 – Quadro analitico delle spese – conto consuntivo 2017 e 2018 (valori espressi in euro)

			2018	2017
TITOLO I - SPESE CORRENTI PER GLI ORGANI DELL'ENTE			183.737,37	180.537,19
Categoria 1 - Spese per gli organi dell'Ente				
Capitolo	10101	Indennità di carica al Presidente	60.669,60	60.669,60
Capitolo	10102	Compensi, indennità e rimborsi ai componenti il Consiglio di Amministrazione	27.102,90	31.795,58
Capitolo	10103	Compensi, indennità e rimborsi ai componenti il Collegio dei Revisori	37.547,10	56.701,50
Capitolo	10104	Compensi, indennità e rimborsi ai componenti il Consiglio Scientifico ed il CIVR - CIV	12.960,92	12.678,64
Capitolo	10105	Missioni e rimborsi spese al Presidente	13.757,35	18.691,87
Capitolo	10106	Spese di funzionamento degli organi istituzionali	31.699,50	
Totale Categoria 1			183.737,37	180.537,19
TITOLO II - Spese per il personale in attività di servizio			13.606.112,85	13.388.936,59
Categoria 2 - Stipendio, indennità e rimborsi al direttore				
Capitolo	20201	Stipendio ed altri assegni fissi al Direttore	141.512,79	145.534,30
Capitolo	20202	Indennità di missione e rimborsi spese al Direttore	1.840,72	7.703,14
Totale Categoria 2			143.353,51	153.237,44
Categoria 3 - Oneri per il personale in attività di servizio				
Capitolo	20301	Stipendi ed altri assegni fissi al personale a tempo indeterminato	7.370.842,00	6.276.595,47
Capitolo	20302	Stipendi ed altri assegni fissi al personale a tempo determinato	1.368.926,58	2.109.269,13
Capitolo	20303	Trattamento accessorio personale X - IV	829.434,07	845.103,18
Capitolo	20304	Trattamento accessorio ricercatori tecnologi tempo indeterminato I-III	412.208,84	398.620,93
Capitolo	20305	Oneri previdenziali ed assistenziali a carico dell'Ente personale di ruolo e non	2.543.070,46	2.572.363,18
Capitolo	20307	Ripartizione utili prestazioni per. terzi - art. 28 DPR 568/1987	206.460,41	373.002,55
Capitolo	20308	Spese per somministrazione di pasti-mensa	121.243,20	180.960,00
Capitolo	20309	Indennità di risultato	80.104,00	80.104,00
Capitolo	20310	Formazione ed aggiornamento personale	15.554,48	24.436,81
Capitolo	20314	Fondo ex art. 19 CCNL comparto EPR	227.894,65	164.294,68
Totale Categoria 3			13.175.738,69	13.024.749,93
Categoria 4 - Oneri per il personale non di ruolo in attività di servizio				
Capitolo	20403	Stipendi ed altri assegni fissi al personale assunto ex.art.6 L. 70/75	20.172,98	
Capitolo	20404	Oneri previdenziali ed assistenziali a carico dell'Ente al personale non di ruolo	266.847,67	210.949,22
Totale Categoria 4			287.020,65	210.949,22
TITOLO III - SPESE CORRENTI PER ATTIVITA' ISTITUZIONALI			4.673.192,72	3.552.440,52
Categoria 6 - Spese per missioni				
Capitolo	30601	Indennità e rimborsi spese missione al personale per attività istituzionale	33.769,71	40.102,56
Capitolo	30602	Compensi e spese commissioni Ente	8.644,12	9.765,59
Totale Categoria 6			42.413,83	49.868,15

Categoria 7 - Spese per l'acquisto di beni e servizi				
Capitolo	30701	Spese di rappresentanza	286,24	369,64
Capitolo	30702	Fitto locali	250.000,00	250.000,00
Capitolo	30703	Manutenzione, custodia e pulizia impianti	389.262,76	390.170,97
Capitolo	30704	Spese postali, telegrafiche e telefoniche	19.968,50	27.928,56
Capitolo	30705	Spese per l'energia elettrica, acqua e gas	354.000,00	238.295,96
Capitolo	30706	Spese varie ufficio, cancelleria e software gestionale	15.570,04	22.108,04
Capitolo	30708	Premi di assicurazione	81.182,49	79.448,59
Capitolo	30709	Trasporti, facchinaggi e spese doganali	4.041,08	8.344,60
Capitolo	30710	Spese per la gestione automezzi di servizio	20.685,98	31.836,38
Capitolo	30712	Spese per carburanti	946,53	2.095,47
Capitolo	30713	Spese per consulenze, liti, arbitraggi ed incarichi professionali	-	12.200,00
Capitolo	30714	Spese per la promozione dell'Ente e pubblicità L.67/87	861,70	1.994,97
Capitolo	30717	Spese per manutenzione e noleggio apparecchiature informatiche	107.233,16	87.667,23
Capitolo	30718	Spese per l'acquisizione e noleggio di software in licenza d'uso	96.608,82	109.908,19
Capitolo	30719	Spese per canoni per la trasmissione dati	60.954,60	58.686,25
Capitolo	30720	Spese per noleggio e manutenzione di macchine fotocopiatrici	40.000,00	40.000,00
Capitolo	30722	Spese per smaltimento rifiuti	10.000,00	9.670,70
Capitolo	30723	Spese autovetture-contingentato x DL 95/2012	1.097,80	
Capitolo	30724	Spese per riviste scientifiche	220.000,00	
Totale Categoria 7			1.672.699,70	1.370.725,55
Categoria 8 - Spese per prestazioni istituzionali				
Capitolo	30801	Spese per partecipazione a consorzi e associazioni	60.971,28	61.648,70
Capitolo	30803	Collaborazioni scientifiche nazionali ed internazionali	1.337.162,07	444.258,07
Capitolo	30804	Spese a sostegno e valorizzazione di iniziative ed attività di ricerca	64.932,45	122.785,68
Capitolo	30806	Spese per l'allestimento e partecipazione a mostre ed esposizioni	1.776,54	4.361,20
Capitolo	30807	Spese per organizzazione di Convegni nazionali ed internazionali e per iniziative promozionali di ricerca	5.080,85	35.482,94
Capitolo	30808	Spese per gli adempimenti in materia di sicurezza dei lavoratori	72.869,40	82.296,34
Capitolo	30809	Spese generali delle sezioni	128.722,54	127.187,78
Totale Categoria 8			1.671.515,13	878.020,71
Categoria 9 - Trasferimenti passivi				
Capitolo	30901	Trasferimenti passivi al Fondo Assistenza	122.253,19	122.253,19
Capitolo	30902	Versamenti al bilancio dello Stato di somme provenienti dalle riduzioni di spesa	121.340,84	122.571,39
Totale Categoria 9			243.594,03	244.824,58
Categoria 10 - Oneri finanziari				
Capitolo	31001	Interessi passivi	3.919,77	8.865,72
Capitolo	31002	Commissioni bancarie	21.106,05	115,15
Totale Categoria 10			25.025,82	8.980,87
Categoria 11 - Oneri tributari				
Capitolo	31101	Imposte e tasse	879.343,59	865.519,32
Totale Categoria 11			879.343,59	865.519,32
Categoria 12 - Poste correttive e compensative di entrate correnti				
Capitolo	31201	Rimborsi diversi	38.451,68	33.478,66
Totale Categoria 12			38.451,68	33.478,66
Categoria 14 - Spese non classificabili in altre voci				
Capitolo	31401	Spese varie non classificabili in altri capitoli di spesa	100.148,94	101.022,68
Totale Categoria 14			100.148,94	101.022,68

TITOLO IV - SPESE CORRENTI PER L'ESECUZIONE DI PROGRAMMI DI RICERCA ISTITUZIONALI				
			5.175.657,68	6.031.298,84
Categoria 15 - Programmi di ricerca del Sezione GEO ex GDL				
Capitolo	41502	Spese per programmi di ricerca istituzionale della Sezione GEO ex GDL	598.582,43	678.932,97
Totale Categoria 15			598.582,43	678.932,97
Categoria 16 - Programmi di ricerca della Sezione OCE ex OGA e BIO				
Capitolo	41602	Spese per programmi di ricerca istituzionale della Sezione OCE ex OGA	1.515.567,85	1.641.052,67
Capitolo	41604	Spese per programmi di ricerca istituzionale della Sezione OCE ex BIO	-	13.973,33
Totale Categoria 16			1.515.567,85	1.655.026,00
Categoria 17 - Programmi di ricerca della Sezione CRS				
Capitolo	41702	Spese per programmi di ricerca istituzionale della Sezione CRS	517.684,10	379.401,60
Totale Categoria 17			517.684,10	379.401,60
Categoria 18 - Programmi di ricerca della Sezione IRI ex RIMA				
Capitolo	41802	Spese per programmi di ricerca istituzionale della Sezione IRI ex RIMA	197.529,34	80.202,70
Capitolo	41803	Spese per la gestione armatoriale n/r OGS Explora	2.289.754,25	3.232.635,97
Totale Categoria 18			2.487.283,59	3.312.838,67
Categoria 19 - Programmi di ricerca delle Strutture tecniche di servizio				
Capitolo	41910	Spese per programmi di ricerca istituzionale del Servizio Ricerca	56.539,71	5.099,60
Totale Categoria 19			56.539,71	5.099,60
TITOLO V - SPESE CORRENTI PER L'ESECUZIONE DI ATTIVITA' DI SERVIZIO				
			5.262.132,49	2.733.456,67
Categoria 20 - Attività di servizio della Sezione GEO ex GDL				
Capitolo	52002	Spese per svolgimento di attività di servizio della Sezione GEO ex GDL	9.276,02	454,20
Capitolo	52004	Spese per programmi di ricerca finalizzata della sezione GEO ex GDL	46.679,32	44.550,78
Totale Categoria 20			55.955,34	45.004,98
Categoria 21 - Attività di servizio della Sezione OCE ex OGA e BIO				
Capitolo	52102	Spese per svolgimento di attività di servizio della Sezione OCE ex OGA	404.789,79	609.345,80
Capitolo	52104	Spese per svolgimento di attività di servizio della Sezione OCE ex OGA	-	13.003,20
Capitolo	52106	Spese per programmi di ricerca finalizzata della Sezione OCE ex OGA	1.637.332,50	1.569.314,40
Totale Categoria 21			2.042.122,29	2.191.663,40
Categoria 22 - Attività di servizio della Sezione CRS				
Capitolo	52202	Spese per svolgimento di attività di servizio della Sezione CRS	2.106,95	7.289,76
Capitolo	52204	Spese per programmi di ricerca finalizzata della Sezione CRS	336.591,04	83.314,34
Totale Categoria 22			338.697,99	90.604,10

Categoria 23 - Attività di servizio della Sezione IRI ex RIMA				
Capitolo	52302	Spese per svolgimento di attività di servizio della Sezione IRI ex RIMA	138.639,07	125.480,08
Capitolo	52303	Spese per la gestione armatoriale n/r OGS Explora	2.115.695,46	
Capitolo	52304	Spese per programmi di ricerca finalizzata della Sezione IRI ex RIMA	4.806,75	55.531,88
Totale Categoria 23			2.259.141,28	181.011,96
Categoria 24 - Attività di servizio delle Strutture tecniche di servizio				
Capitolo	52401	Spese per la stampa dei Bollettini di Geofisica ed Oceanologia	4.938,19	15.272,79
Capitolo	52402	Spese per altre pubblicazioni	8.616,00	6.818,59
Capitolo	52405	Spese per attività di servizio del Servizio Ricerca	1.207,80	20.000,00
Totale Categoria 24			14.761,99	42.091,38
Categoria 25 - Imposta sul Valore Aggiunto				
Capitolo	52501	IVA c/spese	551.453,60	183.080,85
Totale Categoria 25			551.453,60	183.080,85
TITOLO VI - SPESE IN CONTO CAPITALE			14.167.303,37	2.226.814,64
Categoria 26 - Acquisizione di beni di uso durevole ed opere immobiliari				
Capitolo	62601	Manutenzione straordinaria di immobili	-	90.121,72
Capitolo	62602	Acquisizione e costruzione di immobili	-	-
Totale Categoria 26			-	90.121,72
Categoria 27 - Acquisizione di immobilizzazioni tecniche				
Capitolo	62701	Acquisizione di attrezzature scientifiche e macchinari della Sezione GEO ex GDL	46.619,29	114.261,99
Capitolo	62702	Acquisto di attrezzature scientifiche e macchinari della Sezione OCE ex OGA	326.259,94	356.655,76
Capitolo	62703	Acquisto di attrezzature scientifiche e macchinari della Sezione CRS	165.043,66	292.040,99
Capitolo	62704	Acquisto di attrezzature scientifiche e macchinari del Centro di Calcolo	18.658,32	30.000,00
Capitolo	62705	Altri acquisti di impianti, attrezzature e macchinari	40.882,00	39.498,03
Capitolo	62706	Acquisto di mobili e macchine per ufficio	2.074,00	16.653,00
Capitolo	62707	Acquisto di libri scientifici	532,35	1.764,44
Capitolo	62708	Acquisto, installazione di attrezzature fisse e manutenzione straordinaria naviglio costiero	3.349,28	293.367,72
Capitolo	62709	Acquisto di attrezzature scientifiche e macchinari della Sezione IRI ex RIMA	12.612.923,34	46.181,42
Capitolo	62720	Acquisto di dispositivi, attrezzature ed arredi inerenti la tutela della salute e della sicurezza dei lavoratori	-	150.000,00
Totale Categoria 27			13.216.342,18	1.340.423,35
Categoria 28 - Partecipazioni ed acquisto di valori mobiliari				
Capitolo	62802	Acquisto di quote di partecipazione	-	-
Totale Categoria 28				-
Categoria 30 - Indennità di anzianità al personale cessato dal servizio				
Capitolo	63001	Indennità di anzianità al personale a tempo indeterminato	681.108,24	694.381,24
Capitolo	63002	Indennità di anzianità al personale a tempo determinato	269.852,95	101.888,33
Totale Categoria 30			950.961,19	796.269,57
TITOLO VII - ESTINZIONE DI MUTUI ED ANTICIPAZIONI			73.062,73	140.875,64
Categoria 31 - Rimborso di mutui				
Capitolo	73101	Rimborso di mutui	73.062,73	140.875,64
Totale Categoria 31			73.062,73	140.875,64

TOTALE SPESE AL NETTO DELLE PARTITE DI GIRO			43.141.199,21	28.254.360,09
TITOLO VIII - PARTITE DI GIRO			5.455.713,20	5.278.294,71
Categoria 34 - Spese aventi natura di partite di giro				
Capitolo	83401	Ritenute erariali	3.319.134,58	3.362.984,65
Capitolo	83402	Ritenute previdenziali ed assistenziali	1.108.035,91	1.079.494,83
Capitolo	83403	Depositi ed anticipi	424.276,78	297.823,37
Capitolo	83404	Ritenute sindacali	19.169,15	18.792,04
Capitolo	83406	Somme pagate per conto di società committenti	71.647,70	307.513,60
Capitolo	83407	Versamenti al Circolo Ricreativo Aziendale Lavoratori	6.516,20	6.928,50
Capitolo	83412	Versamento delle ritenute per scissione contabile IVA (Split Payment)	506.932,88	204.757,72
Totale Categoria 34			5.455.713,20	5.278.294,71
TOTALE SPESE			48.596.912,41	33.532.654,80

4.3 Bilancio tra entrate ed uscite effettive dell'esercizio

L'andamento finanziario della gestione può essere apprezzato esaminando alcuni saldi significativi tra specifiche poste di entrata e spesa.

Un primo dato indicativo si ottiene mettendo a confronto le entrate correnti con le spese correnti. Il risultato è rappresentato nel quadro 4.3.1:

Tab. 4.3.1 – Confronto tra entrate e spese correnti

Entrate correnti	€	32.850.377,35
Spese correnti	€	28.900.833,11
Avanzo di parte corrente	€	3.949.544,24

Il saldo positivo di parte corrente va a finanziare il bilancio negativo tra entrate e spese in conto capitale, *Tab. 4.3.2*, che registra un saldo negativo, così come i flussi legati all'ammortamento dei mutui, rappresentati nella *Tab. 4.3.3*:

Tab. 4.3.2 – Confronto tra entrate e spese in conto capitale

Entrate in conto capitale	€	12.000.000,00
Spese in conto capitale	€	14.167.303,37
Disavanzo in conto capitale	-€	2.167.303,37

Tab. 4.3.3 – Confronto tra entrate e spese per mutui

Entrate per mutui	€	-
Spese per mutui	€	73.062,73
Disavanzo per mutui	-€	73.062,73

La situazione contabile 2018 dà così luogo complessivamente ad un avanzo finanziario di competenza di 1.709.178,14 euro, come rappresentato nella *Tab. 4.3.4*.

Tab. 4.3.4 – Risultato finanziario di competenza

Avanzo di parte corrente	€	3.949.544,24
Disavanzo in conto capitale	-€	2.167.303,37
Disavanzo per mutui	-€	73.062,73
Avanzo finanziario di competenza	€	1.709.178,14

4.4 Quadro riepilogativo delle entrate e delle spese

Nel Consuntivo 2018 non esistono gestioni fuori bilancio; tutte le entrate ricevute e le spese sostenute sono correttamente recepite nel rendiconto stesso.

Entrate

Le entrate dell'ente iscritte in sede di approvazione del bilancio di previsione 2018 vengono ora confrontate con quelle accertate a consuntivo nella Tabella riepilogativa 4.4.1:

Tab. 4.4.1 – Raffronto tra entrate iscritte a bilancio di previsione ed entrate accertate a consuntivo 2018 (valori espressi in euro)

		Bilancio di previsione 2018	Consuntivo 2018
Trasferimenti dello Stato	TITOLO I	16.110.372,00	21.544.238,85
	Contributo ordinari di funzionamento MIUR	13.210.372,00	14.091.225,00
	Contributo straordinario MIUR	2.200.000,00	2.400.000,00
	Contributi e finanziamenti dello Stato	460.000,00	4.833.013,85
	Contributo per il fondo Trieste	-	-
Finanziamenti della Regione FVG	Trasferimenti da parte della Regione per la sezione OCE - ex BIO	240.000,00	220.000,00
Entrate correnti derivanti da svolgimento di progetti di ricerca	TITOLO II	1.487.464,10	3.175.364,41
	Sezione GEO	572.628,97	934.330,75
	Sezione OCE	349.185,13	1.327.917,26
	Sezione CRS	543.400,00	761.400,00
	Sezione IRI	22.250,00	58.618,00
	Servizio Ricerca	-	93.098,40
Entrate correnti per attività di servizio e ricerca finalizzata	TITOLO III	1.923.640,28	8.015.448,82
	Sezione GEO	12.010,00	246.090,50
	Sezione OCE	604.882,48	3.984.938,26
	Sezione CRS	790.450,00	857.610,00
	Sezione IRI	265.000,00	2.403.482,10
	Servizio Ricerca	-	-
	Vendita di pubblicazioni	500,00	1.381,00
	IVA a credito	250.797,80	521.946,96
Altre entrate correnti	TITOLO IV	9.600,00	115.325,27
	Redditi e proventi patrimoniali	9.600,00	9.685,88
	Recuperi e rimborsi diversi	-	105.639,39
	Entrate non classificabili in altre voci	-	-
Entrate in conto capitale derivanti da trasferimenti attivi	TITOLO V	-	12.000.000,00
	Trasferimenti da parte dello Stato	-	-
	Trasferimenti da parte degli Enti Locali	-	-
	Trasferimenti da parte di altri Enti del settore pubblico	-	12.000.000,00
Entrate in conto capitale derivanti da alienazioni di beni e riscossioni di crediti	TITOLO VI	-	-
	Alienazione di immobilizzazioni tecniche	-	-
Entrate derivanti da accensione di prestiti	TITOLO VII	-	-
	Assunzione di mutui	-	-
PARTITE DI GIRO	TITOLO VIII	4.583.000,00	5.455.713,20
	Avanzo di amministrazione	10.820.086,16	-
TOTALE		34.934.162,54	50.306.090,55

Spese

Le spese dell'ente iscritte in sede di approvazione del bilancio di previsione 2018 vengono confrontate con quelle impegnate a consuntivo nella Tabella riepilogativa 4.4.2:

Tab. 4.4.2 – Raffronto tra spese iscritte a bilancio di previsione e spese a consuntivo 2018 (in euro)

		Bilancio di previsione 2018	Consuntivo 2018
Spese correnti per gli organi dell'Ente	TITOLO I	170.669,60	183.737,37
	Categoria 1 - Spese per gli organi dell'Ente	170.669,60	183.737,37
Spese per il personale in attività di servizio	TITOLO II	11.432.568,98	13.606.112,85
	Categoria 2 - Stipendio, indennità e rimborsi al direttore	150.534,30	143.353,51
	Categoria 3 - Oneri per il personale in attività di servizio	11.222.034,68	13.175.738,69
	Categoria 4 - Oneri per il personale non di ruolo in attività di servizio	60.000,00	287.020,65
Spese correnti per attività istituzionali	TITOLO III	6.987.167,15	4.673.192,72
	Categoria 6 - Spese per missioni	15.622,45	42.413,83
	Categoria 7 - Spese per l'acquisto di beni e servizi	1.534.832,30	1.672.699,70
	Categoria 8 - Spese per prestazioni istituzionali	3.460.140,46	1.671.515,13
	Categoria 9 - Trasferimenti passivi	244.824,58	243.594,03
	Categoria 10 - Oneri finanziari	27.499,89	25.025,82
	Categoria 11 - Oneri tributari	1.033.104,40	879.343,59
	Categoria 12 - Poste correttive e compensative di entrate correnti	33.478,66	38.451,68
	Categoria 13 - Fondi utilizzabili esclusivamente mediante storni	547.773,81	-
	Categoria 14 - Spese non classificabili in altre voci	89.890,60	100.148,94
Spese correnti per l'esecuzione di programmi di ricerca	TITOLO IV	6.701.705,54	5.175.657,68
	Categoria 15 - Programmi di ricerca del Sezione GEO ex GDL	1.386.719,44	598.582,43
	Categoria 16 - Programmi di ricerca della Sezione OCE ex OGA e BIO	1.635.020,97	1.515.567,85
	Categoria 17 - Programmi di ricerca della Sezione CRS	905.614,03	517.684,10
	Categoria 18 - Programmi di ricerca della Sezione IRI ex RIMA	2.674.753,48	2.487.283,59
	Categoria 19 - Programmi di ricerca delle Strutture tecniche di servizio	99.597,62	56.539,71
Spese correnti per l'esecuzione di attività di servizio	TITOLO V	3.377.578,26	5.262.132,49
	Categoria 20 - Attività di servizio della Sezione GEO ex GDL	75.003,80	55.955,34
	Categoria 21 - Attività di servizio della Sezione OCE ex OGA e BIO	1.102.913,53	2.042.122,29
	Categoria 22 - Attività di servizio della Sezione CRS	840.523,73	338.697,99
	Categoria 23 - Attività di servizio della Sezione IRI ex RIMA	813.239,40	2.259.141,28
	Categoria 24 - Attività di servizio delle Strutture tecniche di servizio	15.100,00	14.761,99
	Categoria 25 - IVA c/spese	530.797,80	551.453,60
Spese in conto capitale	TITOLO VI	1.559.670,94	14.167.303,37
	Categoria 26 - Acquisizione di beni di uso durevole ed opere immobiliari	-	-
	Categoria 27 - Acquisizione di immobilizzazioni tecniche	696.734,45	13.216.342,18
	Categoria 28 - Partecipazioni ed acquisto di valori mobiliari	-	-
	Categoria 30 - Indennità di anzianità al personale cessato dal servizio	862.936,49	950.961,19
Estinzione di mutui ed anticipazioni	TITOLO VII	121.802,07	73.062,73
	Categoria 31 - Rimborso di mutui	121.802,07	73.062,73
	Categoria 33 - Estinzione di debiti diversi	-	-
Partite di giro	TITOLO VIII	4.583.000,00	5.455.713,20
	Categoria 34 - Spese aventi natura di partite di giro	4.583.000,00	5.455.713,20
Totale		34.934.162,54	48.596.912,41

Infine, si riporta l'indice di tempestività dei pagamenti che, nel 2018, si attesta sul valore di 1,34 giorni.

Tab. 4.4.3 – Indice di tempestività dei pagamenti esercizio 2018

Anno	Indicatore annuale di tempestività dei pagamenti	Ammontare complessivo dei debiti pagati
2018	1,34	9.080.259,56 €

Nella tabella 4.4.4, si evidenzia il valore assunto dall'indicatore nei singoli trimestri.

Tab. 4.4.4 – Indice di tempestività dei pagamenti per trimestre

Anno 2018	Indicatore trimestrale di tempestività dei pagamenti	Ammontare complessivo dei debiti pagati
I trimestre	-1,98	1.929.006,39 €
II trimestre	0,15	2.268.756,92 €
III trimestre	- 5,83	2.517.774,43 €
IV trimestre	6,39	2.364.721,82 €

Indicatore trimestrale di tempestività dei pagamenti di cui all'art. 33 del D.Lgs 14 marzo 2013, n.33 elaborato con le modalità di cui all'art.9 del D.P.C.M. del 22 settembre 2014.

4.5 Criteri applicati nella valutazione delle voci del Conto Consuntivo

Le entrate iscritte a bilancio corrispondono alle risultanze delle scritture contabili dell'esercizio, registrate se effettivamente accertate, appurata la ragione del credito ed il debitore, sulla base di idonei titoli giuridici.

Le spese iscritte a bilancio corrispondono alle risultanze delle scritture contabili dell'esercizio, registrate se effettivamente impegnate a fronte di effettive obbligazioni, sulla base di idonei titoli giuridici. I relativi pagamenti sono effettuati previa verifica da parte dei competenti uffici della regolarità della documentazione e delle spese.

4.6 Composizione dei residui attivi

Al termine dell'esercizio 2018 risultano iscritti nei diversi titoli i seguenti residui attivi comprese le partite di giro:

Tab. 4.6.1 – Residui attivi iscritti a bilancio al 31.12.2018 (in euro)

	DENOMINAZIONE	IMPORTO
TITOLO I	Entrate correnti da trasferimenti attivi	-
TITOLO II	Entrate correnti da attività di ricerca	1.367.636,58
TITOLO III	Entrate correnti da attività di servizio e di ricerca finalizzata	1.258.709,94
TITOLO IV	Altre entrate correnti	-
TITOLO V	Entrate in conto capitale di parte pubblica	-
TITOLO VI	Entrate in conto capitale da alienazione beni	-
TITOLO VII	Entrate da accensione di prestiti	47.666,75
TITOLO VIII	Partite di giro	164.903,25
	TOTALE RESIDUI	2.838.916,52

Si segnala che, a fronte di questi residui, l'amministrazione stanziava un fondo svalutazione crediti (destinato a neutralizzare gli effetti dei crediti deteriorati) sull'avanzo di amministrazione. Questo fondo nel Bilancio di previsione 2018 era pari a 1.109.357,97 euro; il fondo di cui si propone lo stanziamento in fase di applicazione dell'avanzo 2018 è pari a 1.033.278,08 euro. Al netto di questo fondo, il valore di presunto realizzo dei residui attivi è pari a 1.805.638,44 euro.

Alla data del 31.12.2018 risultano iscritte a bilancio, nei diversi titoli, le seguenti entrate accertate e non riscosse entro l'anno, comprese le partite di giro:

Tab. 4.6.2 – Entrate accertate e non riscosse entro l'anno iscritte a bilancio al 31.12.2018 (in euro)

	DENOMINAZIONE	IMPORTO
TITOLO I	Entrate correnti da trasferimenti attivi	507.537,94
TITOLO II	Entrate correnti da attività di ricerca	1.771.405,45
TITOLO III	Entrate correnti da attività di servizio e di ricerca finalizzata	3.749.267,86
TITOLO IV	Altre entrate correnti	773,15
TITOLO V	Entrate in conto capitale di parte pubblica	-
TITOLO VI	Entrate in conto capitale da alienazione beni	-
TITOLO VII	Entrate da accensione di prestiti	-
TITOLO VIII	Partite di giro	41.794,40
	TOTALE RESIDUI	6.070.778,80

Nella tabella 4.6.3 si fornisce il riepilogo dei residui attivi e degli accertamenti 2018 non incassati comprese le partite di giro:

Tab. 4.6.3 – Totale residui attivi da riportare al 31.12.2018 (in euro)

	DENOMINAZIONE	IMPORTO
TITOLO I	Entrate correnti da trasferimenti attivi	507.537,94
TITOLO II	Entrate correnti da attività di ricerca	3.139.042,03
TITOLO III	Entrate correnti da attività di servizio e di ricerca finalizzata	5.007.977,80
TITOLO IV	Altre entrate correnti	773,15
TITOLO V	Entrate in conto capitale di parte pubblica	-
TITOLO VI	Entrate in conto capitale da alienazione beni	-
TITOLO VII	Entrate da accensione di prestiti	47.666,75
TITOLO VIII	Partite di giro	206.697,65
	TOTALE RESIDUI	8.909.695,32

4.7 Composizione dei residui passivi

Al termine dell'esercizio 2018 risultano iscritti nei diversi titoli i seguenti residui passivi, comprese le partite di giro:

Tab. 4.7.1 – Residui passivi iscritti a bilancio al 31.12.2018 (in euro)

	DENOMINAZIONE	IMPORTO
TITOLO I	Spese correnti per gli Organi dell'Ente	-
TITOLO II	Spese per il personale in servizio	601.994,27
TITOLO III	Spese correnti per attività istituzionali	1.263.371,84
TITOLO IV	Spese correnti per l'esecuzione di programmi di ricerca istituzionali	650.910,38
TITOLO V	Spese correnti per l'esecuzione di servizi	241.522,93
TITOLO VI	Spese in conto capitale	1.550.298,39
TITOLO VII	Estinzione di mutui ed anticipazioni	-
TITOLO VIII	Partite di giro	43.745,69
	TOTALE RESIDUI	4.351.843,50

Alla data del 31.12.2018 risultano iscritte a bilancio, nei diversi titoli, le seguenti spese impegnate e non pagate entro l'anno 2018, comprese le partite di giro:

Tab. 4.7.2 – Spese impegnate e non pagate entro l'anno iscritte a bilancio al 31.12.2018 (in euro)

	DENOMINAZIONE	IMPORTO
TITOLO I	Spese correnti per gli Organi dell'Ente	12.081,04
TITOLO II	Spese per il personale in servizio	1.044.562,26
TITOLO III	Spese correnti per attività istituzionali	1.806.551,72
TITOLO IV	Spese correnti per l'esecuzione di programmi di ricerca istituzionali	1.128.845,65
TITOLO V	Spese correnti per l'esecuzione di servizi	940.965,58
TITOLO VI	Spese in conto capitale	12.810.987,37
TITOLO VII	Estinzione di mutui ed anticipazioni	-
TITOLO VIII	Partite di giro	798.799,19
	TOTALE RESIDUI	18.542.792,81

Nella tabella 4.3.7 si riepiloga la situazione dei residui passivi e degli impegni 2018 non pagati, comprese le partite di giro:

Tab. 4.7.3 – Totale residui passivi da riportare al 31.12.2018 (in euro)

	DENOMINAZIONE	IMPORTO
TITOLO I	Spese correnti per gli Organi dell'Ente	12.081,04
TITOLO II	Spese per il personale in servizio	1.646.556,53
TITOLO III	Spese correnti per attività istituzionali	3.069.923,56
TITOLO IV	Spese correnti per l'esecuzione di programmi di ricerca istituzionali	1.779.756,03
TITOLO V	Spese correnti per l'esecuzione di servizi	1.182.488,51
TITOLO VI	Spese in conto capitale	14.361.285,76
TITOLO VII	Estinzione di mutui ed anticipazioni	-
TITOLO VIII	Partite di giro	842.544,88
	TOTALE RESIDUI	22.894.636,31

Si segnala, analogamente agli esercizi 2016 e 2017, che con l'esercizio 2018 si è proseguito nell'attuazione del nuovo Regolamento di amministrazione, finanza e contabilità che ha posto fine alla possibilità di mantenere a bilancio residui passivi generici o relativi a commesse concluse, rispetto la prassi in vigore con il regolamento precedente. Infatti, in base al disposto dell'articolo 24 del Regolamento, costituiscono economia di bilancio gli impegni di spesa rimasti in conto residui dopo la conclusione delle commesse e devono essere cancellati dall'Ufficio Ragioneria nell'esercizio successivo, a meno che il responsabile della commessa non motivi la necessità della loro permanenza a bilancio, che non potrà comunque andare oltre l'anno successivo. In occasione di un'analisi dei residui gli impegni individuati, generici o relativi a commesse concluse, sono stati resi insussistenti. Il valore delle corrispondenti autorizzazioni di spesa verranno riassegnate alle Sezioni in sede di applicazione dell'avanzo di amministrazione determinato con l'approvazione del Conto consuntivo 2018.

4.8. La situazione amministrativa

Il quadro dimostrativo della situazione amministrativa, che si riporta nella Tabella 4.8.1, evidenzia le componenti che hanno determinato l'avanzo di amministrazione 2018, pari a 18.400.527,40 euro.

Tab. 4.8.1 – Situazione amministrativa al 31.12.2018

MOVIMENTI	RESIDUI	COMPETENZA	TOTALI
Cassa all'inizio dell'esercizio 2018			€ 17.583.937,61
Riscossioni	€ 5.272.462,54	€ 44.235.311,75	€ 49.507.774,29
Pagamenti	€ 4.652.123,91	€ 30.054.119,60	€ 34.706.243,51
Cassa al termine dell'esercizio 2018			€ 32.385.468,39
Residui attivi	€ 2.838.916,52	€ 6.070.778,80	€ 8.909.695,32
Residui passivi	€ 4.351.843,50	€ 18.542.792,81	€ 22.894.636,31
Avanzo di amministrazione al termine dell'esercizio 2018			€ 18.400.527,40

Si noti che l'ammontare dell'avanzo di amministrazione è influenzato principalmente da due fattori concomitanti:

- l'eliminazione dei residui derivanti da impegni generici, i c.d. "impegni di stanziamento" e di quelli relativi a commesse concluse;
- l'effettuazione del riaccertamento, cioè di un'operazione di verifica delle ragioni di mantenimento a bilancio dei residui, sia attivi che passivi;

Infatti, in merito al primo punto, nell'esercizio 2018, analogamente al 2016 e 2017, è cessata la prassi del ricorso agli *impegni di stanziamento*. Questi impegni impropri, previsti dal Regolamento contabile del 2001, nascevano come risposta al disallineamento, fisiologico, tra periodo di vita dei progetti, spesso pluriennale, ed esercizio di bilancio. L'assunzione degli impegni di stanziamento consentiva un'agevole traslazione delle autorizzazioni di bilancio relative ai budget di progetto da un esercizio all'altro, ma a scapito della leggibilità della gestione di bilancio, che vedeva una larga parte delle attività gestite in conto residui. In un'ottica di progressivo miglioramento della trasparenza e leggibilità del bilancio ed in relazione all'adozione del nuovo Regolamento di contabilità, che non prevede più il ricorso agli impegni di stanziamento, nel 2018, analogamente al 2016 e 2017, gli stanziamenti relativi a progetti pluriennali in corso, non impegnati durante l'esercizio, sono stati riportati nel bilancio di previsione 2019, divenendo così – correttamente – economie di stanziamento nell'esercizio in chiusura. In altri termini, i fondi 2018 corrispondenti ad entrate già accertate, sono stati traslati in nuove commesse sul bilancio 2019. Il valore degli stanziamenti in spesa 2019 sono coperti in misura corrispondente dall'applicazione dell'avanzo presunto, determinato dalle corrispondenti economie 2018. La quota di avanzo così determinata è naturalmente da considerarsi vincolata (si noti infatti che, anche in un ipotetico caso di disavanzo di amministrazione, queste quote – derivando da entrate a destinazione vincolata – andrebbero necessariamente iscritte a bilancio).

In merito al secondo punto, in previsione del passaggio al nuovo sistema contabile, armonizzato finanziario ed economico, si è proceduto ad una ulteriore operazione di riaccertamento esaminando le ragioni di mantenimento dei residui. Con particolare riguardo ai residui attivi, si è adottato un approccio su due livelli, radiando dalla contabilità i residui attivi per cui non esiste più alcuna possibilità di recupero, ovvero per cui si è verificata l'insussistenza delle ragioni stesse poste alla base dell'accertamento, e proponendo la svalutazione integrale dei crediti in sofferenza per cui esistono però, anche remote, possibilità di recupero.

Per le caratteristiche tecniche della contabilità finanziaria, la svalutazione non può essere registrata in chiusura di esercizio, ma solamente in fase di applicazione dell'avanzo di amministrazione. Le quote relative ai fondi di svalutazione sono considerate vincolate e, quindi, sottratte alla possibilità di destinazione discrezionale da parte del Consiglio di Amministrazione.

L'avanzo di amministrazione accertato, pari a 18,4 milioni di euro, risulta superiore a quello presuntivamente determinato, in sede di bilancio di previsione 2019 di 16,1 milioni di euro, nell'ammontare di 2,3 milioni di euro. Il maggior valore dell'avanzo di amministrazione effettivamente accertato è legato prevalentemente alle maggiori quote traslate.

Tab. 4.8.2 – Avanzo di amministrazione 2018: quote vincolate

Avanzo di amministrazione 2018		18.400.527,40 €
	<i>Avanzo presunto - Quote applicate</i>	<i>Avanzo Vincolato</i>
Quote vincolate:		
Quote traslate		14.338.607,62 €
<i>di cui già applicate in sede di bilancio di previsione</i>	13.406.407,45 €	
Copertura oneri personale a tempo determinato		815.656,12 €
<i>di cui già applicate in sede di bilancio di previsione</i>	815.656,12 €	
Fondo copertura personale su progetto		2.930,20 €
<i>di cui già applicate in sede di bilancio di previsione</i>	2.930,20 €	
Fondo liti in corso		382.837,82 €
Fondo accantonamento quote TFR/TFS di personale proveniente da altri enti		62.309,95 €
Fondo svalutazione crediti		1.033.282,08 €
	14.224.993,77 €	16.635.623,79 €
<i>Avanzo libero</i>		1.764.903,61 €

L'avanzo così determinato risulta vincolato (tabella 4.8.2) per complessivi 16.635.623,79 euro, di cui 14.224.993,77 già applicato in sede di bilancio di previsione, per le seguenti motivazioni:

- quote traslate 14.338.607,62, di cui già applicate al bilancio di previsione per 13.406.407,45;
- copertura delle spese del personale a termine il cui finanziamento è stato garantito dalle entrate acquisite dalle sezioni di ricerca, per 818.586,32 euro, di cui 815.656,12 per spese relative all'esercizio 2019, interamente già applicato in sede di redazione del bilancio di previsione, e 2.930,20 per spese relative agli esercizi successivi già applicati. Queste risorse derivano da stanziamenti destinati in esercizi precedenti alla copertura delle spese del personale a termine, con contratti già stipulati e ancora in essere, a carico dei finanziamenti connessi a progetti, contratti di ricerca o servizio, anch'esse da considerarsi risorse a destinazione vincolata;
- ripristino del "Fondo liti in corso" che contiene l'importo relativo ad un contenzioso di natura fiscale tra Tripmare SpA, incorporante di Tripnavi SpA, e Agenzia delle Entrate. OGS risulta coinvolto in relazione alla rilevanza IVA di alcune prestazioni rese nell'ambito della gestione armatoriale della nave OGS Explora. In caso di soccombenza di Tripmare SpA OGS è obbligato in via di rivalsa IVA per 382.837,82 euro. Avverso il giudizio, in secondo grado favorevole a Tripmare, Agenzia delle entrate ha presentato ricorso in Cassazione il 30 marzo 2015. Si tratta di fondo imputato nell'esercizio precedente e confluito nel risultato di amministrazione.
- ripristino del "Fondo TFR/TFS relativo al personale proveniente da altri Enti" per un importo di 62.309,95 euro;
- stanziamento del "Fondo svalutazione crediti" per 1.033.282,08 euro, in incremento di 67.964,09 euro rispetto l'analogo stanziamento 2017 e decremento per effetto della radiazione di residui attivi per 6.754,40 euro e per l'incasso di residui attivi per 137.289,58 euro. La svalutazione dei crediti si rende necessaria per garantire che la quota del risultato di amministrazione utilizzabile per il finanziamento della spesa

consideri i crediti al valore di presunto realizzo. Per determinare quest'ultimo valore si sono utilizzati i seguenti criteri:

- *crediti inseriti in procedure concorsuali*: svalutazione integrale;
- *crediti iscritti a ruolo*: svalutazione integrale;
- *crediti in contenzioso*: svalutazione integrale;
- *crediti inseriti in procedure di recupero del credito*:
 - o con anzianità maggiore di due anni: svalutazione integrale;
 - o con anzianità uguale o inferiore a due anni: svalutazione del 50% del valore nominale.

Al netto delle quote vincolate, l'avanzo di amministrazione libero ammonta a 1.764.903,61 euro. Si deve però notare che una quota rilevante dell'avanzo, pari a 331.696,05 euro, risulta alimentata da risorse di pertinenza delle Sezioni che, negli esercizi precedenti, si sarebbero in gran parte mantenute a bilancio, in impegni di stanziamento ovvero in impegni relativi a commesse concluse, ed utilizzate negli esercizi successivi, senza far emergere chiaramente l'effettiva destinazione delle risorse a nuove iniziative e attività di pertinenza delle Sezioni. Con la nuova impostazione del bilancio 2016, continuata nel 2017 e 2018, in un'ottica di progressivo avvicinamento al nuovo Regolamento di amministrazione, finanza e contabilità dell'Ente, alle migliori pratiche contabili e alla normativa in tema di contabilità armonizzata, si è da un lato preclusa la prassi degli impegni di stanziamento sui progetti e commesse, e dall'altro – attraverso il riaccertamento – eliminato parte dei residui di questa tipologia. Con ciò le risorse di pertinenza delle Sezioni, che la politica dell'Ente ha sempre destinato al rifinanziamento delle attività delle medesime Sezioni di ricerca, derivanti da insussistenze rilevate su residui generici ovvero su commesse concluse, da entrate incassate e non stanziate parallelamente in spesa nel bilancio 2018, da recuperi degli anticipi su missione versati ai dipendenti risultati esuberanti l'effettiva spesa. Pertanto, il mantenimento della politica di rifinanziamento delle Sezioni di ricerca attraverso l'utilizzo delle risorse da esse generate emerge con chiarezza e trasparenza nel bilancio come riapplicazione di avanzo libero. Inoltre, si ottiene anche il risultato di iscrivere in modo tecnicamente corretto la ricostituzione degli stanziamenti, in competenza, a copertura delle effettive esigenze operative delle Sezioni di ricerca. Dettaglio delle quote è fornita nella tabella 4.8.3.

Tab. 4.8.3 – Quote di avanzo libero derivanti da fondi delle Sezioni di Ricerca

Quote derivanti da fondi di Sezione di Ricerca da riassegnare		331.696,05 €
<i>Di cui:</i>		
<i>quote insussistenze Sezioni da riassegnare</i>		321.591,66 €
<i>entrate incassate non stanziate nel 2017</i>		1.231,66 €
<i>recupero anticipi su missioni</i>		8.872,73 €

Quindi, le risorse disponibili la cui destinazione risulta da definire discrezionalmente ammontano a 1.433.207,56 euro. Di queste risorse libere è proposto al Consiglio di amministrazione il parziale ulteriore utilizzo per 600.000,00 euro per ricostituire il fondo di riserva, risorse deputate a fronteggiare spese impreviste nonché maggiori spese che potranno verificarsi durante l'esercizio e, conformemente all'articolo 9 del Regolamento di

amministrazione, finanza e contabilità dell'Ente, non supera il 5% delle spese correnti. Si propone, anche, l'impiego di 140.000,00 euro per adeguare lo stanziamento del fondo speciale rinnovi contrattuali in corso. La quota di avanzo libero la cui destinazione è da definire ammonta a 693.207,56 euro.

4.9 Le immobilizzazioni ed i criteri seguiti nel computo degli ammortamenti ed accantonamenti

L'ordinamento contabile degli enti pubblici di ricerca è ancora inserito in un quadro incerto. Attualmente la materia, regolata dal D.Lgs. 91/2011, di cui si aspetta - in ogni caso - ancora il nuovo DPR attuativo che sostituirà il DPR 97/2003 in tema di Regolamento di contabilità degli enti pubblici non economici, è stata interessata dall'emanazione del D.Lgs. 218/2016 "Semplificazione delle attività degli enti pubblici di ricerca" che, all'art. 10 primo comma, prevede l'adozione del sistema contabile economico. Sul punto si deve però registrare la presenza di un acceso dibattito sulla corretta interpretazione del disposto normativo, elemento che ha condotto gli Enti di ricerca a formulare una richiesta di chiarimento all'Ispettorato Generale di Finanza, attraverso il Coordinamento dei Direttori Generali degli Enti (CODIGER), richiesta inviata ufficialmente il 21 aprile 2017.

Quindi, contrariamente a quello che ci si attendeva, OGS si trova ancora a fronteggiare un quadro normativo di riferimento incerto. Pertanto anche in questo esercizio, in vista di una revisione complessiva delle modalità di tenuta della contabilità, ci si è limitati a mantenere il sistema di ammortamento e le aliquote adottati negli esercizi passati.

I movimenti delle immobilizzazioni si riferiscono ad acquisti di infrastrutture di ricerca, attrezzature scientifiche, infrastrutture informatiche, materiale bibliografico connessi all'esecuzione di programmi di ricerca e contratti di servizio, ovvero necessari al mantenimento e aggiornamento scientifico e tecnologico del patrimonio dell'Ente. Gli acquisti sono stati effettuati rispettando i limiti di spesa imposti dalla normativa, derogando solo per esigenze legate allo svolgimento di attività finanziate da entrate proprie.

L'ammortamento è calcolato sul valore delle spese impegnate per l'acquisto del materiale inventariabile sino all'esercizio precedente a quello di competenza. Le quote di ammortamento sono determinate sistematicamente sulla base del costo storico dei beni da ammortizzare, ipotizzando un valore residuo a fine vita utile pari a zero.

Il piano di ammortamento prevede le seguenti aliquote e durata del processo:

- a) mobili, arredi e macchine d'ufficio
 - aliquota di ammortamento: 6%;
 - ammortamento totale in 17 anni;

- b) strumenti tecnici, attrezzature in genere ed automezzi
 - aliquota di ammortamento: 20%;
 - ammortamento totale in 5 anni;

- c) materiale bibliografico
 - aliquota di ammortamento: 5%;
 - ammortamento totale in 20 anni;

- d) nave oceanografica e apparecchiature scientifiche:
 - aliquota di ammortamento: 18.75%;

- ammortamento totale in 6 anni.

I dati relativi al piano di ammortamento ed alla consistenza dei fondi di ammortamento sono riportati nella Tabella 4.9.1.

Il valore complessivo degli ammortamenti così determinato, relativo all'esercizio 2018, ammonta ad € 2.042.518,86, mentre il totale del fondo ammonta a € 46.692.921,99. Complessivamente i beni risultano ammortizzati per il 90,94% del loro costo storico.

Si segnala che Stato patrimoniale e Inventario attualmente non sono allineati in quanto diversi sono i criteri di iscrizione delle poste, così come diverse risultano le aliquote di ammortamento utilizzate. Nello specifico, si ritiene che i criteri utilizzati per il sistema inventariale consentano una migliore rappresentazione della realtà, per cui questi rappresenteranno la base per la revisione della situazione patrimoniale dell'Ente, nel quadro della nuova disciplina contabile in corso di definizione a livello normativo.

L'inventario dei beni mobili utilizza, ai fini della determinazione degli ammortamenti, i criteri deliberati dal Consiglio di Amministrazione con delibera 2.5.2014 del 25.07.2014. L'applicazione dei criteri di ammortamento previsti per l'inventario al bilancio porterebbe a determinare un ammortamento di importo sensibilmente più elevato.

Pur ritenendo che le modalità di determinazione degli ammortamenti applicate all'inventario siano tecnicamente più sofisticate e in grado di meglio restituire il grado di utilizzo ed il valore residuo dei singoli e specifici beni inventariabili, il collegamento degli inventari con i prospetti contabili economici richiede una revisione complessiva dell'impostazione contabile economica dell'Ente, che verrà attuata non appena definito il quadro normativo.

Riguardo le conseguenze della scelta di mantenere ai fini di bilancio il sistema di ammortamento già in uso si segnala che:

1. ai fini della determinazione del risultato economico, l'applicazione dell'ammortamento risultante dagli inventari dell'Ente determinerebbe un risultato economico e patrimoniale diverso. Stante la sola funzione informativa dei prospetti contabili economici e l'impossibilità a distribuire utili, le differenze evidenziate sono prive di conseguenze concrete;
2. ai fini fiscali, la deduzione dell'ammortamento di importo inferiore non espone l'Ente al rischio di contestazioni;
3. ai fini delle eventuali esigenze di rendicontazione dei costi di ammortamento di specifici beni pluriennali, si dovrà fare riferimento alle evidenze presenti nell'inventario dei beni dell'Amministrazione, in quanto unico sistema in grado di determinare analiticamente tale valore.

Tabella 4.9.1 – Piano di ammortamento al 31.12.2018 (valori espressi in euro)

	Importo iniziale beni	Importo beni scaricati	Residuo beni iniziali	Ammortam. 2016	Fondo al 31/12/2016	Aliquota	Ammortam. 2017	Fondo al 31/12/17	Residuo da amm.	Ammortam. 2018	Fondo al 31/12/18	Residuo da amm.
Mobili, arredi e macchine d'ufficio												
AI 01.01.02	850.781,89	,00	850.781,89	,00	850.781,89	6%	,00	850.781,89	,00	0,00	850.781,89	0,00
2001	121.367,37	,00	121.367,37	7.282,04	105.478,67	6%	7.282,04	112.760,71	8.606,66	7.282,04	120.042,75	1.324,62
2002	51.645,69	,00	51.645,69	3.098,74	42.475,06	6%	3.098,74	45.573,80	6.071,89	3.098,74	48.672,54	2.973,15
2003	39.000,00	,00	39.000,00	2.340,00	30.139,20	6%	2.340,00	32.479,20	6.520,80	2.340,00	34.819,20	4.180,80
2004	25.000,00	,00	25.000,00	1.500,00	18.000,00	6%	1.500,00	19.500,00	5.500,00	1.500,00	21.000,00	4.000,00
2005	33.999,88	,00	33.999,88	2.039,99	22.439,89	6%	2.039,99	24.479,88	9.520,00	2.039,99	26.519,87	7.480,01
2006	15.000,00	,00	15.000,00	900,00	9.000,00	6%	900,00	9.900,00	5.100,00	900,00	10.800,00	4.200,00
2007	30.000,00	,00	30.000,00	1.800,00	16.200,00	6%	1.800,00	18.000,00	12.000,00	1.800,00	19.800,00	10.200,00
2008	10.000,00	,00	10.000,00	600,00	4.800,00	6%	600,00	5.400,00	4.600,00	600,00	6.000,00	4.000,00
2009	20.000,00	,00	20.000,00	1.200,00	8.400,00	6%	1.200,00	9.600,00	10.400,00	1.200,00	10.800,00	9.200,00
2010	5.000,00	,00	5.000,00	300,00	1.800,00	6%	300,00	2.100,00	2.900,00	300,00	2.400,00	2.600,00
2011	,00	,00	,00	,00	,00	6%	,00	,00	,00	0,00	0,00	0,00
2012	,00	,00	,00	,00	,00	6%	,00	,00	,00	0,00	0,00	0,00
2013	4.997,30	,00	4.997,30	299,84	899,52	6%	299,84	1.199,36	3.797,94	299,84	1.499,20	3.498,10
2014	1.886,12	,00	1.886,12	113,17	226,34	6%	113,17	339,51	1.546,61	113,17	452,68	1.433,44
2015	106.470,00	,00	106.470,00	6.388,20	6.388,20	6%	6.388,20	12.776,40	93.693,60	6.388,20	19.164,60	87.305,40
2016	,00	,00	,00	,00	,00	6%	,00	,00	,00	0,00	0,00	0,00
2017	16.653,00	,00	16.653,00	,00	,00	6%	,00	,00	,00	999,18	999,18	15.653,82
Totale	1.331.801,25	,00	1.331.801,25	27.861,98	1.117.028,77		27.861,98	1.144.890,75	170.257,50	28.861,16	1.173.751,91	158.049,34

	Importo iniziale beni	Importo beni scaricati	Residuo beni iniziali	Ammortam. 2016	Fondo al 31/12/2016	Aliquota	Ammortam. 2017	Fondo al 31/12/17	Residuo da amm.	Ammortam. 2018	Fondo al 31/12/18	Residuo da amm.
Strumenti tecnici, attrezzature ed automezzi												
Al 01.01.02	15.517.739,76	,00	15.517.739,76	,00	15.517.739,76	20%	,00	15.517.739,76	,00	0,00	15.517.739,76	0,00
2001	1.592.841,33	,00	1.592.841,33	,00	1.592.841,33	20%	,00	1.592.841,33	,00	0,00	1.592.841,33	0,00
2002	1.756.727,64	,00	1.756.727,64	,00	1.756.727,64	20%	,00	1.756.727,64	,00	0,00	1.756.727,64	0,00
2003	992.353,08	,00	992.353,08	,00	992.353,08	20%	,00	992.353,08	,00	0,00	992.353,08	0,00
2004	595.520,72	,00	595.520,72	,00	595.520,72	20%	,00	595.520,72	,00	0,00	595.520,72	0,00
poste adeg.SP*	1.739.183,04	,00	1.739.183,04	,00	1.739.183,04	20%	,00	1.739.183,04	,00	0,00	1.739.183,04	0,00
2005	713.242,02	,00	713.242,02	,00	713.242,02	20%	,00	713.242,02	,00	0,00	713.242,02	0,00
2006	582.171,83	,00	582.171,83	,00	582.171,83	20%	,00	582.171,83	,00	0,00	582.171,83	0,00
2007	871.524,16	,00	871.524,16	,00	871.524,16	20%	,00	871.524,16	,00	0,00	871.524,16	0,00
2008	986.562,50	,00	986.562,50	,00	986.562,50	20%	,00	986.562,50	,00	0,00	986.562,50	0,00
2009	1.147.056,82	,00	1.147.056,82	,00	1.147.056,82	20%	,00	1.147.056,82	,00	0,00	1.147.056,82	0,00
2010	686.031,21	,00	686.031,21	,01	686.031,21	20%	,00	686.031,21	,01	0,00	686.031,21	0,00
2011	535.675,74	,00	535.675,74	107.135,14	535.675,74	20%	,00	535.675,74	,00	0,00	535.675,74	0,00
2012	456.610,00	,00	456.610,00	91.322,00	365.288,00	20%	91.322,00	456.610,00	,00	0,00	456.610,00	0,00
2013	1.144.832,63	,00	1.144.832,63	228.966,53	686.899,59	20%	228.966,53	915.866,12	228.966,53	228.966,51	1.144.832,63	0,00
2014	2.038.764,89	,00	2.038.764,89	407.752,98	815.505,96	20%	407.752,98	1.223.258,94	815.505,95	407.752,98	1.631.011,92	407.752,97
2015	1.457.531,10	,00	1.457.531,10	291.506,22	291.506,22	20%	291.506,22	583.012,44	874.518,66	291.506,22	874.518,66	583.012,44
2016	513.035,65	,00	513.035,65	,00	,00	20%	102.607,13	102.607,13	410.428,52	102.607,13	205.214,26	307.821,39
2017	1.028.638,19	,00	1.028.638,19	,00	,00	20%	,00	,00	1.028.638,19	205.727,64	205.727,64	822.910,55
Totale	34.356.042,31	,00	34.356.042,31	1.126.682,88	29.875.829,62		1.122.154,86	30.997.984,48	3.358.057,86	1.236.560,48	32.234.544,96	2.121.497,35
Materiale bibliografico												
Al 01.01.02	1.086.764,71	,00	1.086.764,71	53.582,78	1.086.764,71	5%	0,00	1.086.764,71	,00	0,00	1.086.764,71	0,00
2001	129.114,22	,00	129.114,22	6.455,71	94.041,96	5%	6.455,71	100.497,67	28.616,55	6.455,71	106.953,38	22.160,84

	Importo iniziale beni	Importo beni scaricati	Residuo beni iniziali	Ammortam. 2016	Fondo al 31/12/2016	Aliquota	Ammortam. 2017	Fondo al 31/12/17	Residuo da amm.	Ammortam. 2018	Fondo al 31/12/18	Residuo da amm.
2002	144.607,93	,00	144.607,93	7.230,40	99.454,14	5%	7.230,40	106.684,54	37.923,39	7.230,40	113.914,94	30.692,99
2003	95.000,00	,00	95.000,00	4.750,00	61.275,00	5%	4.750,00	66.025,00	28.975,00	4.750,00	70.775,00	24.225,00
2004	98.000,00	,00	98.000,00	4.900,00	58.800,00	5%	4.900,00	63.700,00	34.300,00	4.900,00	68.600,00	29.400,00
2005	139.916,64	,00	139.916,64	6.995,83	76.954,13	5%	6.995,83	83.949,96	55.966,68	6.995,83	90.945,79	48.970,85
2006	118.435,51	,00	118.435,51	5.921,78	59.217,80	5%	5.921,78	65.139,58	53.295,93	5.921,78	71.061,36	47.374,15
2007	161.700,00	,00	161.700,00	8.085,00	72.765,00	5%	8.085,00	80.850,00	80.850,00	8.085,00	88.935,00	72.765,00
2008	168.000,00	,00	168.000,00	8.400,00	67.200,00	5%	8.400,00	75.600,00	92.400,00	8.400,00	84.000,00	84.000,00
2009	151.046,85	,00	151.046,85	7.552,34	52.866,38	5%	7.552,34	60.418,72	90.628,13	7.552,34	67.971,06	83.075,79
2010	110.849,06	,00	110.849,06	5.542,45	33.254,70	5%	5.542,45	38.797,15	72.051,91	5.542,45	44.339,60	66.509,46
2011	90.000,00	,00	90.000,00	4.500,00	22.500,00	5%	4.500,00	27.000,00	63.000,00	4.500,00	31.500,00	58.500,00
2012	93.434,64	,00	93.434,64	4.671,73	18.686,92	5%	4.671,73	23.358,65	70.075,99	4.671,73	28.030,38	65.404,26
2013	93.620,06	,00	93.620,06	4.681,00	14.043,00	5%	4.681,00	18.724,00	74.896,06	4.681,00	23.405,00	70.215,06
2014	520,25	,00	520,25	26,01	52,02	5%	26,01	78,03	442,22	26,01	104,04	416,21
2015	961,79	,00	961,79	48,09	48,09	5%	48,09	96,18	865,61	48,09	144,27	817,52
2016	891,98	,00	891,98	,00	,00	5%	44,60	44,60	847,38	44,60	89,20	802,78
2017	1.764,44	,00	1.764,44	,00	,00	5%	,00	,00	,00	88,22	88,22	1.676,22
Totale	2.684.628,08	,00	2.684.628,08	133.343,12	1.817.923,85		79.804,94	1.897.728,79	785.134,85	79.893,16	1.977.621,95	707.006,13
Nave oceanografica e attrezzatura scientifica												
Al 01.01.02	3.878.168,20	,00	3.878.168,20	,00	3.878.168,20	18,75%	,00	3.878.168,20	,00	0	3.878.168,20	0,00
2001	1.742.183,05	,00	1.742.183,05	,00	1.742.183,05	18,75%	,00	1.742.183,05	,00	0	1.742.183,05	0,00
2002	219.874,14	,00	219.874,14	,00	219.874,14	18,75%	,00	219.874,14	,00	0	219.874,14	0,00
2003	1.389.246,24	,00	1.389.246,24	,00	1.389.246,24	18,75%	,00	1.389.246,24	,00	0	1.389.246,24	0,00
2004	2.247.227,42	,00	2.247.227,42	,00	2.247.227,42	18,75%	,00	2.247.227,42	,00	0	2.247.227,42	0,00
poste adeg.SP*	-1.742.183,05	,00	-1.742.183,05	,00	-1.742.183,05	18,75%	,00	-1.742.183,05	,00	0	-1.742.183,05	0,00

	Importo iniziale beni	Importo beni scaricati	Residuo beni iniziali	Ammortam. 2016	Fondo al 31/12/2016	Aliquota	Ammortam. 2017	Fondo al 31/12/17	Residuo da amm.	Ammortam. 2018	Fondo al 31/12/18	Residuo da amm.
2005	300.000,00	,00	300.000,00	,00	300.000,00	18,75%	,00	300.000,00	,00	0	300.000,00	0,00
2006	323.000,00	,00	323.000,00	,00	323.000,00	18,75%	,00	323.000,00	,00	0	323.000,00	0,00
2007	510.000,00	,00	510.000,00	,00	510.000,00	18,75%	,00	510.000,00	,00	0	510.000,00	0,00
2008	355.745,92	,00	355.745,92	,00	355.745,92	18,75%	,00	355.745,92	,00	0	355.745,92	0,00
2009	,00	,00	,00	,00	,00	18,75%	,00	,00	,00	0	0,00	0,00
2010	,00	,00	,00	,00	,00	18,75%	,00	,00	,00	0	0,00	0,00
2011	,00	,00	,00	,00	,00	18,75%	,00	,00	,00	0	0,00	0,00
2012	50.000,00	,00	50.000,00	9.375,00	37.500,00	18,75%	9.375,00	46.875,00	3.125,00	3.125,00	50.000,00	0,00
2013	50.000,00	,00	50.000,00	9.375,00	28.125,00	18,75%	9.375,00	37.500,00	12.500,00	9.375,00	46.875,00	3.125,00
2014	320.000,00	,00	320.000,00	60.000,00	120.000,00	18,75%	60.000,00	180.000,00	140.000,00	60.000,00	240.000,00	80.000,00
2015	2.946.477,77	,00	2.946.477,77	552.464,58	552.464,58	18,75%	552.464,58	1.104.929,16	1.841.548,61	552.464,58	1.657.393,74	1.289.084,03
2016	91.909,50	,00	91.909,50	,00	,00	18,75%	17.233,03	17.233,03	74.676,47	17.233,03	34.466,06	57.443,44
2017	293.367,72	,00	293.367,72	,00	,00	18,75%	,00	,00	293.367,72	55.006,45	55.006,45	238.361,27
Totale	12.975.016,91	,00	12.975.016,91	631.214,58	9.961.351,50		648.447,61	10.609.799,11	2.365.217,80	697.204,06	11.307.003,17	1.668.013,74
TOTALE GENERALE	51.347.488,55	,00	51.347.488,55	1.919.102,56	42.772.133,74		1.878.269,39	44.650.403,13	6.678.668,01	2.042.518,86	46.692.921,99	4.654.566,56

4.10 Variazioni intervenute nella consistenza delle poste attive e passive della situazione patrimoniale compresi i conti d'ordine

La situazione patrimoniale al termine dell'esercizio finanziario 2018 è esposta nella Tabella 4.10.1.

Il valore dell'avanzo patrimoniale, corrispondente al capitale proprio derivante da autofinanziamento, risulta pari a 12.855.131,60 euro, in aumento rispetto il valore della medesima posta nell'esercizio 2017, che evidenziava un valore di 11.772.886,44 euro. L'aumento è determinato dall'avanzo economico 2018, ammontante a 1.082.245,16 euro.

Il valore del patrimonio netto, considerato il fondo di dotazione pari a 2.065.827,60 euro, per il 2018 risulta così pari a 14.920.959,20 euro.

Le variazioni in aumento delle poste dell'attivo sono da attribuirsi per euro 14.801.530,78 alle disponibilità liquide, per 1.172.593,92 ai crediti di regolamento, per 1.212.460,55 alla strumentazione tecnica e attrezzature, per 3.349,28 a navi ed aeromobili e per 532,35 per materiale bibliografico

Le variazioni in diminuzione delle poste attive sono da attribuirsi al decremento dei crediti bancari e finanziari per euro 456.333,25.

Tra le attività è presente un credito per mutui da stipulare, pari a 47.666,75 euro. Si tratta di un mutuo acceso obbligatoriamente nell'ambito del progetto Digit Tile, assistito da contributo MISE, operazione in conclusione nella primavera 2019. Il medesimo importo è pure iscritto tra le passività alla voce *Mutui ed anticipazioni passive* per l'importo di euro 504.000,00.

Le partecipazioni non hanno subito variazioni.

Per quanto riguarda le poste del passivo si registra l'incremento del fondo di ammortamento per 2.042.518,86 euro, all'incremento netto del fondo di liquidazione di anzianità al personale per 64.919,67 e all'incremento dei *debiti diversi* per 13.231.219,82. L'incremento dell'indebitamento è connesso prevalentemente all'assegnazione ad OGS di un finanziamento di 12 milioni di euro per l'acquisto di una nave quale infrastruttura di ricerca scientifica e di supporto logistico alla base antartica, ai sensi dell'art. 1, comma 649, della L. 27.12.2017, n. 205.

Tra i fondi, risulta un decremento della voce *Altri accantonamenti*, motivato dall'utilizzo nel 2018, a seguito dell'entrata in vigore del nuovo CCNL relativo al personale del comparto istruzione e ricerca triennio 2016-2018, del fondo speciale per rinnovi contrattuali in corso per euro 166.399,90.

Risulta decrementato, tra le poste rettificative dell'attivo, il fondo svalutazione crediti per euro 76.079,89. La svalutazione è definita in relazione alla situazione di sofferenza di specifici crediti.

Infine, va segnalata la diminuzione di 73.062,73 euro per rimborso di mutui passivi. La voce *Mutui ed anticipazioni passive* contiene, come spiegato sopra nel commento della sezione attiva, il debito di 504.000,00 euro correlato al credito dell'importo di 47.666,75 euro contenuto nella voce *Mutui ed anticipazioni attive*.

Tabella 4.10.1 – Situazione patrimoniale al 31.12.2018 (valori espressi in euro)

NUM CONTI	ATTIVITA'	CONSISTENZE		VARIAZIONI		NUM CONTI	PASSIVITA'	CONSISTENZE		VARIAZIONI	
		al 01.01.2018	al 31.12.2018	IN PIU'	IN MENO			al 01.01.2018	al 31.12.2018	IN PIU'	IN MENO
1	DISPONIBILITA' LIQUIDE:						DEBITI DI TESORERIA:				
2	Banca	17.583.937,61	32.385.468,39	14.801.530,78	-	1	Scoperti in conto corrente	-	-	-	-
	Contabilità speciale	-	-	-	-						
3	CREDITI DI REGOLAMENTO:						RESIDUI PASSIVI:				
4	Crediti diversi di regolamento	7.599.456,23	8.354.490,63	755.034,40	-	2	Debiti diversi	9.663.416,49	22.894.636,31	13.231.219,82	-
	Crediti verso Stato ed Enti	89.978,42	507.537,94	417.559,52	-						
5	CREDITI BANCARI E FINANZIARI:						DEBITI BANCARI E FINANZIARI:				
	Mutui ed anticipazioni attive	504.000,00	47.666,75	-	456.333,25	3	Mutui ed anticipazioni passive	577.273,18	504.000,00	-	73.062,73
6	INVESTIMENTI MOBILIARI:					4	RATEI E RISCONTI	9.283.057,00	9.912.040,09	628.983,09	
7	Titoli	-	-	-	-	5	FONDI DI ACCANTONAMENTO:				
	Partecipazioni	110.000,00	110.000,00	-	-	6	Fondo liquidazione anzianità personale	11.085.623,43	11.150.543,10	1.015.880,86	950.961,19
						7	Fondo rinnovo apparecchiature	-	-	-	-
						8	Fondo copertura residui passivi perenti	-	-	-	-
8	IMMOBILI:						Fondi rischi	549.237,82	382.837,92	-	166.399,90
	Edifici	13.522.222,25	13.522.222,25	-	-						
9	IMMOBILIZZAZIONI TECNICHE:					9	POSTE RETTIFICATIVE DELL'ATTIVO:				
	Materiale bibliografico	2.684.628,08	2.685.160,43	532,35			Fondo ammortamento	44.650.403,13	46.692.921,99	2.042.518,86	-
10	Mobili, arredamenti, macchine ufficio	1.315.148,25	1.315.148,25	-		10	Fondo svalutaz. titoli e partecipazioni	-	-	-	-
11	Strumentazione elettronica e calcolatori	-	-	-			F.do svalutazione crediti	1.109.357,97	1.033.278,08	67.964,09	144.043,98
12	Strumentaz. tecnica, attrezzature autom.	34.372.695,31	35.585.155,86	1.212.460,55							
13	Automezzi	-	-	-		11	FONDO DI DOTAZIONE	2.065.827,60	2.065.827,60	-	-
14	Navie ed aeromobili	12.975.016,91	12.978.366,19	3.349,28							
15	IMMOBILIZZAZIONI IMMATERIALI	-	-	-							
16	RATEI E RISCONTI	-	-	-							
	TOTALE ATTIVITA'	90.757.083,06	107.491.216,69	17.190.466,88	456.333,25		TOTALE PASSIVITA'	78.984.196,62	94.636.085,09	16.986.566,72	1.334.467,80
17	DISAVANZI ECON. ESERCIZI. PREC.	12.741.577,10	13.078.205,44	336.628,34	-	12	AVANZI ECON. ESERCIZI. PREC.	24.851.091,88	24.851.091,88	-	-
18	DISAVANZO ECONOMICO DELL'ES.	336.628,34	-	-	336.628,34	13	AVANZO ECONOMICO DELL'ES.	-	1.082.245,16	1.082.245,16	-
	TOTALE A PAREGGIO	103.835.288,50	120.569.422,13	17.527.095,22	792.961,59		TOTALE A PAREGGIO	103.835.288,50	120.569.422,13	18.068.811,88	1.334.467,80
	DISAVANZO PATR. A FINE ESERCIZIO	-	-	-	-		AVANZO PATR. FINE ESERCIZIO	11.772.886,44	12.855.131,60		

4.11 Dati relativi al personale dipendente ed agli accantonamenti per indennità di anzianità e quiescenza, come previsto dall'art. 60 del decreto legislativo n. 165/2001

La situazione della dotazione organica e del personale in servizio al 31 dicembre 2018 è rappresentata in dettaglio nelle Tabelle 4.11.1, 4.11.2, 4.11.3 e 4.11.4.

Il personale dipendente (a tempo indeterminato ed a tempo determinato) in servizio al 31.12.2018 e le altre tipologie di personale (assegnisti, borsisti, ecc.) presenti alla medesima data sono precisate nelle seguenti tabelle:

Tab. 4.11.1 - Personale dipendente (numero)

Personale dipendente in forza al 31.12.2018							
Tempo indeterminato (ruolo)					Tempo determinato		
Profilo	m	f	asp., congedo, ecc.	Totale	m	f	Totale
<i>Direttore Generale</i>					0	1	1
<i>Direttori di Sezione ****</i>	3			3	1	0	1
<i>Ricercatori*</i>	35	31	2	68	2	2	4
<i>Tecnologi</i>	48	12		60	1	4	5
<i>Tecnici</i>	46	7		53	2	0	2
<i>Amministrativi**</i>	6	25	1	32	0	1	1
<i>Dirigenti amm.vi***</i>	0	1	1	2	1	0	1
Totali	138	76	4	218	7	8	15

*n. 1 dirigente di ricerca in congedo straordinario per motivi di studio e di ricerca scientifica ed un primo ricercatore in aspettativa senza assegni

** n. 1 Funzionario di amministrazione in aspettativa senza assegni

*** n. 1 Dirigente in aspettativa senza assegni

**** dei quali 2 Ricercatori e 1 Tecnologo

Tab. 4.11.2 - Altro personale (numero)

Altro personale al 31.12.2018 comandi		
Tipologia	Unità	
	M	F
<i>Comando in entrata</i>	0	1
<i>Comando in uscita</i>	0	0
<i>Distacco</i>	0	1
Totali	0	2
Totale	2	

Altro personale al 31.12.2018:assegni di ricerca, borse di studio, tirocini		
Tipologia	Unità	
	M	F
<i>Assegnisti di ricerca</i>	22	27
<i>Borsisti</i>	2	7
<i>Tirocinanti</i>	1	0
Totali	25	34
Totale	59	

Affiliati ed associati al 31.12.2018		
Tipologia	Unità	
	M	F
<i>Affiliati</i>	5	0
<i>Associati</i>	14	2
Totali	19	2
Totale	21	

Dotazione organica

La situazione della dotazione organica e del personale in servizio al 31 dicembre 2018 è rappresentata in dettaglio nella tabella a seguire.

Alla data del 31 dicembre 2018 il personale a tempo indeterminato (ruolo) in forza ammontava a 218 unità di cui 131 ricercatori e tecnologi, 53 tecnici e 32 amministrativi e 2 Dirigenti amministrativi (di cui uno in aspettativa senza assegni).

Tab. 4.11.3 - Dotazione organica (numero)

DETTAGLIO ORGANICO OGS				
(applicazione art.7, comma 3, decreto legislativo 218/2016)				
		2017	2018	
Profilo	Livello	personale in forza al 31/12/2017	Personale in forza al 31/12/2018	Personale in aspettativa, congedo, ecc. al 31/12/2018
DIRIGENTE DI RICERCA	I	7	6	1
PRIMO RICERCATORE	II	14	13	1
RICERCATORE	III	46	49	
TOTALE RICERCATORI		67	68	2
DIRIGENTE TECNOLOGO	I	1	3	
PRIMO TECNOLOGO	II	10	8	
TECNOLOGO	III	27	50	
TOTALE TECNOLOGI		38	61	
COLL. TECNICO E.R.	IV	24	22	
COLL. TECNICO E.R.	V	7	5	
COLL. TECNICO E.R.	VI	6	14	
TOTALE COLLABORATORI TECNICI E.R.		37	41	
OPERATORE TECNICO	VI	8	7	
OPERATORE TECNICO	VII	5	5	
OPERATORE TECNICO	VIII	0	0	
TOTALE OPERATORI TECNICI		13	12	
DIRIGENTE I FASCIA		0	0	
DIRIGENTE II FASCIA		2	1	1
TOTALE DIRIGENTI		2	1	1
FUNZIONARIO DI AMM.	IV	5	4	1
FUNZIONARIO DI AMM.	V	2	2	
TOTALE FUNZIONARI DI AMM.		7	6	1
COLLABORATORE DI AMM.	V	7	7	
COLLABORATORE DI AMM.	VI	4	4	
COLLABORATORE DI AMM.	VII	4	8	
TOTALE COLLABORATORI DI AMM.		15	19	
OPERATORE DI AMM.	VII	7	6	
OPERATORE DI AMM.	VIII	0	0	
TOTALE OPERATORI DI AMM.		7	6	
T O T A L E		186	214	4

Personale a tempo determinato

Alla data del 31 dicembre 2018 erano in servizio presso l'OGS n. 15 unità di personale a tempo determinato, incluso il Direttore Generale assunto con contratto di lavoro individuale di diritto privato a tempo determinato, così suddivise:

- Direttore Generale
- 5 ricercatori (III livello) incluso il Direttore di Sezione;
- 1 dirigente amministrativo (IIa fascia).
- 5 tecnologi (III livello);
- 2 collaboratori tecnici E.R. (VI livello);
- 1 collaboratore di amministrazione (VII livello).

Tab. 4.11.4 – Dettaglio personale a tempo determinato (numero)

DETTAGLIO PERSONALE A TEMPO DETERMINATO			
Profilo	Livello	Personale in forza al 31/12/2017	Personale in forza al 31/12/2018
DIRETTORE GENERALE		1	1
TOTALE DIRETTORE GENERALE		1	1
DIRETTORE DI SEZIONE		1	1
TOTALE DIRETTORE DI SEZIONE		1	1
DIRIGENTE DI RICERCA	I	0	0
PRIMO RICERCATORE	II	0	0
RICERCATORE	III	8	4
TOTALE RICERCATORI		8	4
DIRIGENTE TECNOLOGO	I	0	0
PRIMO TECNOLOGO	II	0	1
TECNOLOGO	III	25	4
TOTALE TECNOLOGI		25	5
COLL. TECNICO E.R.	IV	0	0
COLL. TECNICO E.R.	V	0	0
COLL. TECNICO E.R.	VI	9	2
TOTALE COLLABORATORI TECNICI E.R.		9	2
OPERATORE TECNICO	VI	0	0
OPERATORE TECNICO	VII	0	0
OPERATORE TECNICO	VIII	0	0
TOTALE OPERATORI TECNICI		0	0
DIRIGENTE I FASCIA		0	0
DIRIGENTE II FASCIA		1	1
TOTALE DIRIGENTI		1	1
FUNZIONARIO DI AMM.	IV	0	0
FUNZIONARIO DI AMM.	V	0	0
TOTALE FUNZIONARI DI AMM.		0	0
COLLABORATORE DI AMM.	V	0	0
COLLABORATORE DI AMM.	VI	0	0
COLLABORATORE DI AMM.	VII	6	1
TOTALE COLLABORATORI DI AMM.		6	1
OPERATORE DI AMM.	VII	0	0
OPERATORE DI AMM.	VIII	0	0
TOTALE OPERATORI DI AMM.		0	0
T O T A L E		51	15

Complessivamente alla data del 31.12.2018 erano in servizio presso l'OGS 233 unità di personale. Alla stessa data risultavano, inoltre, anche in essere 49 assegni di ricerca, 9 borse di studio e 1 tirocinio.

4.12 Finanziamento delle procedure di stabilizzazione del personale (applicazione art.20, comma 1, D.Lgs. 75/2017)

Nel piano di fabbisogno del personale inserito nell'ambito del PT 2018-2020 OGS ha espressamente previsto l'attivazione delle procedure di stabilizzazione introdotte dall' art. 20, comma1, del D.Lgs 75/2017.

Il suddetto PT è stato regolarmente trasmesso al MIUR e non avendo l'Ente ricevuto osservazione alcuna, secondo quanto disposto dal D.lgs. n. 218/2016 *"Semplificazione delle attività degli enti pubblici di ricerca ai sensi dell'art. 13 della L. 7 agosto 2015 n. 124"* ed in particolare dall'art. 7 *"Piani triennali di attività"*, comma 2 *"Il Piano Triennale di Attività è approvato da Ministero vigilante entro 60 giorni dalla ricezione, decorsi i quali, senza che siano state formulate osservazioni, si intende approvato"* il PT 2018-2020 deve ritenersi definitivamente approvato.

L'art. 1, comma 668, della legge 27 dicembre 2017 n. 205 (legge di bilancio per il 2018) ha destinato in favore degli Enti di ricerca, per le finalità di cui al sopra citato art 20 D.lgs. 75/2017 (ovvero le stabilizzazioni del personale) risorse finanziarie aggiuntive (pari a complessivi 13 milioni di euro per l'anno 2018 e 57 milioni di euro annui a decorrere dal 2019) da ripartirsi tra gli stessi Enti di ricerca in base a criteri individuati di concerto dai competenti Ministeri.

Con decreto della Presidenza del Consiglio dei Ministri dell'11 aprile 2018 (prot. 0038931 P-4.17.1.7.2 d.d.28/05/2018) in attuazione della disposizione più sopra indicata ad OGS è stata assegnata la somma di euro 212.121,00 per l'anno 2018 e di euro 930.070 per le annualità successive.

La medesima legge di bilancio per il 2018, al comma 671, disponeva tuttavia l'obbligo per gli Enti di ricerca beneficiari del finanziamento di cui al comma 668 di destinare al processo di stabilizzazione risorse proprie, aventi carattere di certezza e stabilità, pari ad almeno il 50% dei finanziamenti ricevuti.

Le risorse proprie da utilizzarsi per tali finalità (pari al 50% dei finanziamenti ricevuti) sono state individuate da OGS in due tipologie ovvero:

- a) nelle economie connesse alle mancate assunzioni per l'anno 2018, in quanto nel PT 2018-2020, proprio a motivo del processo di stabilizzazione avviato, le procedure concorsuali già previste, relative a due tecnologi, III livello professionale, e ad un coll.TER, non sarebbero state attivate;
- b) nelle economie connesse alle cessazioni di personale a tempo indeterminato (ruolo) relative all'anno 2018 e all'anno 2019;

Per quanto concerne le economie di cui al punto sub a) si conferma che le procedure concorsuali indicate non sono state avviate e, pertanto, si confermano le connesse economie di spesa così come dettagliate nella nota di OGS prot. 3173/2018 avente ad oggetto *"PT 2018 – 2020: precisazioni ed integrazioni (riferimento verbale CdR 22/2018)"* come recepita nel verbale del collegio dei Revisori n. 23/2018.

Per quanto concerne le economie di cui al punto sub b) non solo si confermano le cessazioni previste, ma si dà atto che le cessazioni effettive del 2018 sono state superiori per n° 1 unità di personale rispetto a quelle inizialmente previste per lo stesso anno 2018 e che per l'anno 2019, a seguito dell'entrata in vigore del D.L. 4/2019 convertito con legge 28 marzo 2019, n. 26 (c.d. quota 100) le cessazioni inizialmente previste in 5 unità di personale devono essere incrementate di ulteriori 5 unità. Si precisa al riguardo che, al di fuori di quanto previsto nel PT 2018-2020, e nello specifico per l'anno 2018 non è stata né avviata alcuna ulteriore procedura concorsuale a tempo indeterminato (ruolo), né effettuata alcuna assunzione a tempo indeterminato (ruolo). Tale situazione è stata considerata nel nuovo PT 2019-2021.

Riassumendo per l'anno 2018 le cessazioni avvenute risultano essere n° 8 (al posto delle 7 inizialmente previste) e per l'anno 2019, in base ai dati ad oggi acquisiti, le cessazioni previste risultano essere 10 (al posto delle 5 previste ad inizio anno).

Pertanto, con riferimento a tale tipologia, le economie di spesa realizzate saranno maggiori di quelle già indicate.

Di seguito si riportano prospetti riepilogativi dei risparmi indicati ovvero:

- a) prospetto riepilogativo economie connesse alle mancate assunzioni;
- b) prospetto riepilogativo economie connesse alle cessazioni dal servizio relative agli anni 2018 e 2019, con dettaglio, per ogni anno, sia dei risparmi parziali riferiti all'anno della cessazione che di quelli a regime a decorrere dall'anno successivo. I risparmi, in coerenza con il PT 2018-2020 sono stati conteggiati in base al costo standard della funzione pubblica.

a) Prospetto riepilogativo economie connesse alle mancate assunzioni

assunzioni a tempo indeterminato previste nel PT 2017-2019 non confermate nel PT 2018-2020							
PT 2017-2019						PT 2018-2020	
costo standard assunzioni previste PT 2017-2019 connesse a nuovi concorsi						assunzioni non confermate	
profilo	livello	costo standard funzione pubblica maggiorato accantonamento TFR *	costo con incremento CCNL	numero unità PT 2017- 2019	costo a regime	numero unità	minori oneri a regime per assunzioni non confermate
tecnologo	III	56.076,76	58.028,23	2	116.056,46	2	116.056,46
coll.TER	VI	43.042,41	44.540,29	3	133.620,86	3	133.620,86
totale				5	249.677,32	5	249.677,32
* accantonamento TFR determinato secondo tabelle OGS (per il personale ricercatore e tecnologo con riferimento alla terza fascia, quale fascia intermedia)							

b) Prospetto riepilogativo economie connesse alle cessazioni dal servizio relative agli anni 2018 e 2019

CESSAZIONI DAL SERVIZIO DI PERSONALE A TEMPO INDETERMINATO anni 2018 e 2019													
profilo	costo standard funzione pubblica maggiorato accantonamento TFR	costo con incremento nuovo CCNL	cessazioni 2018					cessazioni 2019					
			previste	veramente	risparmio mesi/uomo	risparmio di spesa rapportato a mesi/uomo (importo)	risparmi di spesa a regime a decorrere anno successivo	previste	previsione consolidata	risparmio mesi/uomo	risparmio di spesa rapportato a mesi/uomo (importo)	risparmi di spesa a decorrere anno successivo	
dirigente ricerca	122.243,36	126.497,43							3	3	12	126.497,43	379.492,29
primo tecnologo	82.313,14	85.177,64	1	1	8	56.785,09	85.177,64						
ricercatore	56.312,56	58.272,24	1	1	1	4.856,02	58.272,24						
funzionario IV	53.315,98	55.171,38						0	1	5	22.988,07	55.171,38	
coll. Ter. IV	53.315,98	55.171,38	4	4	39	179.306,97	220.685,50	1	3	16	73.561,83	165.514,13	
coll. Amm. V	49.114,71	50.823,90						1	2	10	42.353,25	101.647,80	
op. tecnico VI	43.042,41	44.540,29		1	0,5	1.855,85	44.540,29			1	5	18.558,45	44.540,29
op. amm. VII	39.460,62	40.833,85	1	1	5	17.014,10	40.833,85						
totali			7	8	53,5	259.818,03	449.509,51	5	10	51	283.959,04	746.365,88	

Il Direttore Generale
(Dott.ssa Paola Del Negro)

5. TABELLE

5.A Entrate

ESERCIZIO 2018			Conto Consuntivo						31/12/2018	
			Stanziam. Definitivi di Bilancio	Conto del Tesoriere		Determinazioni del Consiglio			Minori Residui Economie	
				Riscossioni/Pagamenti		Riscossioni/Pagamenti	Residui da riportare	Accertamenti/Impegni		
PARTE PRIMA: ENTRATA			RS Residui A	Residui B	Residui C	Residui D	Residui E = C+D	F = (+/-)A-E		
			CP Competenza G	Competenza H	Competenza I	Competenza L	Competenza M = I+L	N = (+/-)G-M		
			CS Cassa O	Cassa P	Cassa Q			R = (+/-)O-Q		
Codice	Cap. Art.	Denominazione	T				Residui al 31 Dic. S = D+L	Acce./Impe. al 31 Dic. T = E+M		
		0 Avanzo di amministrazione presunto								
0		1 Avanzo di amministrazione presunto	RS	0,00	0,00	0,00	0,00	0,00	0,00	
			CP	0,00	0,00	0,00	0,00	0,00	0,00	
			CS	0,00	0,00	0,00			0,00	
			T				0,00	0,00		
1		2 Fondo iniziale di cassa presunto	RS	0,00	0,00	0,00	0,00	0,00	0,00	
			CP	0,00	0,00	0,00	0,00	0,00	0,00	
			CS	0,00	0,00	0,00			0,00	
			T				0,00	0,00		
		3 Avanzo di amministrazione accertato ed applicato	RS	0,00	0,00	0,00	0,00	0,00	0,00	
			CP	15.566.781,16	0,00	0,00	0,00	0,00	-15.566.781,16	
			CS	0,00	0,00	0,00			0,00	
			T				0,00	0,00		

ESERCIZIO 2018			Conto Consuntivo						31/12/2018	
Codice	Cap. Art.	Denominazione	RS	Stanziam. Definitivi di Bilancio	Conto del Tesoriere		Determinazioni del Consiglio			Minori Residui Economiche
				A	Riscossioni/Pagamenti		Riscossioni/Pagamenti	Residui da riportare	Accertamenti/Impegni	
				Residui	Residui	Residui	Residui	Residui	E = C+D	F = (+/-)A-E
				Competenza	Competenza	Competenza	Competenza	Competenza	M = I+L	N = (+/-)G-M
				Cassa	Cassa	Cassa				R = (+/-)O-Q
			T				Residui al 31 Dic. S = D+L	Acce./Impe. al 31 Dic. T = E+M		

PARTE PRIMA - ENTRATE

TITOLO I' - ENTRATE CORRENTI DERIVANTI DA TRASFERIMENTI
ATTIVI
Cat. 1° - Trasferimenti da parte dello Stato

101010	10101	Contributo ordinario di funzionamento - MIUR	RS	0,00	0,00	0,00	0,00	0,00	0,00	0,00
			CP	14.091.225,00	13.861.808,06	13.861.808,06	229.416,94	14.091.225,00		0,00
			CS	0,00	13.861.808,06	13.861.808,06				13.861.808,06
			T				229.416,94	14.091.225,00		
101020	10102	Contributo straordinario MIUR	RS	0,00	0,00	0,00	0,00	0,00	0,00	0,00
			CP	2.400.000,00	2.400.000,00	2.400.000,00	0,00	2.400.000,00		0,00
			CS	0,00	2.400.000,00	2.400.000,00				2.400.000,00
			T				0,00	2.400.000,00		
101030	10103	Contributi e finanziamenti dello Stato	RS	0,00	0,00	0,00	0,00	0,00	0,00	0,00
			CP	4.833.013,85	4.620.892,85	4.620.892,85	212.121,00	4.833.013,85		0,00
			CS	0,00	4.620.892,85	4.620.892,85				4.620.892,85
			T				212.121,00	4.833.013,85		
		Totale categoria 1°	RS	0,00	0,00	0,00	0,00	0,00	0,00	0,00
			CP	21.324.238,85	20.882.700,91	20.882.700,91	441.537,94	21.324.238,85		0,00
			CS	0,00	20.882.700,91	20.882.700,91				20.882.700,91
			T				441.537,94	21.324.238,85		
		Categoria 2° - Trasferimenti da parte di Enti locali								
102010	10201	Trasferimenti da parte della Regione per la sezione OCE - EX BIO	RS	72.000,00	72.000,00	72.000,00	0,00	72.000,00		0,00
			CP	220.000,00	154.000,00	154.000,00	66.000,00	220.000,00		0,00
			CS	0,00	226.000,00	226.000,00				226.000,00
			T				66.000,00	292.000,00		
102020	10202	Trasferimenti da parte dei Comuni e delle Province	RS	0,00	0,00	0,00	0,00	0,00	0,00	0,00
			CP	0,00	0,00	0,00	0,00	0,00	0,00	0,00
			CS	0,00	0,00	0,00				0,00
			T				0,00	0,00		
		Totale categoria 2°	RS	72.000,00	72.000,00	72.000,00	0,00	72.000,00		0,00
			CP	220.000,00	154.000,00	154.000,00	66.000,00	220.000,00		0,00
			CS	0,00	226.000,00	226.000,00				226.000,00
			T				66.000,00	292.000,00		

ESERCIZIO 2018			Conto Consuntivo						31/12/2018
			Stanziam. Definitivi di Bilancio	Conto del Tesoriere		Determinazioni del Consiglio			Minori Residui Economiche
				Riscossioni/Pagamenti		Riscossioni/Pagamenti	Residui da riportare	Accertamenti/Impegni	
PARTE PRIMA: ENTRATA			RS Residui A	Residui B	Residui C	Residui D	Residui E = C+D	F = (+/-)A-E	
			CP Competenza G	Competenza H	Competenza I	Competenza L	Competenza M = I+L	N = (+/-)G-M	
			CS Cassa O	Cassa P	Cassa Q			R = (+/-)O-Q	
Codice	Cap. Art.	Denominazione	T				Residui al 31 Dic. S = D+L	Acce./Impe. al 31 Dic. T = E+M	
Categoria 3° - Trasferimenti da altri Enti del settore pubblico									
103010	10301	Contributo CNR per la stampa dei Bollettini di Geofisica e Oceanografia	RS	0,00	0,00	0,00	0,00	0,00	0,00
			CP	0,00	0,00	0,00	0,00	0,00	0,00
			CS	0,00	0,00	0,00			0,00
			T				0,00	0,00	
103020	10302	Contributo del Fondo Trieste	RS	17.978,42	17.976,42	17.976,42	0,00	17.976,42	-2,00
			CP	0,00	0,00	0,00	0,00	0,00	0,00
			CS	0,00	17.976,42	17.976,42			17.976,42
			T				0,00	17.976,42	
103030	10303	Contributo dell'Area di Ricerca	RS	0,00	0,00	0,00	0,00	0,00	0,00
			CP	0,00	0,00	0,00	0,00	0,00	0,00
			CS	0,00	0,00	0,00			0,00
			T				0,00	0,00	
Totale categoria 3°			RS	17.978,42	17.976,42	17.976,42	0,00	17.976,42	-2,00
			CP	0,00	0,00	0,00	0,00	0,00	0,00
			CS	0,00	17.976,42	17.976,42			17.976,42
			T				0,00	17.976,42	
TOTALE TITOLO I'			RS	89.978,42	89.976,42	89.976,42	0,00	89.976,42	-2,00
			CP	21.544.238,85	21.036.700,91	21.036.700,91	507.537,94	21.544.238,85	0,00
			CS	0,00	21.126.677,33	21.126.677,33			21.126.677,33
			T				507.537,94	21.634.215,27	

ESERCIZIO 2018			Conto Consuntivo						31/12/2018		
Codice	Cap. Art.	Denominazione	RS	Stanziam. Definitivi di Bilancio		Conto del Tesoriere		Determinazioni del Consiglio			Minori Residui Economie
				A	B	Riscossioni/Pagamenti	Riscossioni/Pagamenti	Residui da riportare	Accertamenti/Impegni		
PARTE PRIMA: ENTRATA			CP	Competenza G	Residui B	Competenza H	Residui C	Residui D	Residui E = C+D	F = (+/-)A-E	
			CS	Cassa O	Cassa P	Cassa Q				R = (+/-)O-Q	
			T					Residui al 31 Dic. S = D+L	Acce./Impe. al 31 Dic. T' = E+M		
TITOLO II - ENTRATE CORRENTI DERIVANTI DA CONTRATTI E CONVENZIONI PER L'ESECUZIONE DI PROGRAMMI DI RICERCA Categoria 4° - Programmi di ricerca dei Dipartimenti e delle Strutture Tecniche di servizio											
205010	501	Programmi di ricerca affidati al Dip. GDL - per cambio numerazione	RS	0,00	0,00	0,00	0,00	0,00	0,00	0,00	0,00
			CP	0,00	0,00	0,00	0,00	0,00	0,00	0,00	0,00
			CS	0,00	0,00	0,00	0,00				0,00
			T					0,00	0,00		0,00
205020	502	Programmi di ricerca affidati al Dip. OGA - per cambio numerazione	RS	0,00	0,00	0,00	0,00	0,00	0,00	0,00	0,00
			CP	0,00	0,00	0,00	0,00	0,00	0,00	0,00	0,00
			CS	0,00	0,00	0,00	0,00				0,00
			T					0,00	0,00		0,00
205030	503	Programmi di ricerca affidati al Dip. CRS - per cambio numerazione	RS	0,00	0,00	0,00	0,00	0,00	0,00	0,00	0,00
			CP	0,00	0,00	0,00	0,00	0,00	0,00	0,00	0,00
			CS	0,00	0,00	0,00	0,00				0,00
			T					0,00	0,00		0,00
206010	601	Finanziamenti per l'esecuzione di rilevazioni e ricerche antartiche - per cambio numerazione	RS	0,00	0,00	0,00	0,00	0,00	0,00	0,00	0,00
			CP	0,00	0,00	0,00	0,00	0,00	0,00	0,00	0,00
			CS	0,00	0,00	0,00	0,00				0,00
			T					0,00	0,00		0,00
207010	701	Programmi di ricerca del Dip. GDL - per cambio numerazione	RS	0,00	0,00	0,00	0,00	0,00	0,00	0,00	0,00
			CP	0,00	0,00	0,00	0,00	0,00	0,00	0,00	0,00
			CS	0,00	0,00	0,00	0,00				0,00
			T					0,00	0,00		0,00
207020	702	Programmi di ricerca del Dip. OGA - per cambio numerazione	RS	0,00	0,00	0,00	0,00	0,00	0,00	0,00	0,00
			CP	0,00	0,00	0,00	0,00	0,00	0,00	0,00	0,00
			CS	0,00	0,00	0,00	0,00				0,00
			T					0,00	0,00		0,00
204010	20401	Contratti e contributi di ricerca della sezione GEO - EX GDL	RS	885.499,20	711.639,88	711.639,88	166.792,01	878.431,89	-7.067,31		
			CP	933.566,32	435.527,73	435.527,73	498.803,02	934.330,75	764,43		
			CS	0,00	1.147.167,61	1.147.167,61			1.147.167,61		
			T				665.595,03	1.812.762,64			
204020	20402	Contratti e contributi di ricerca della sezione OCE - EX OGA	RS	967.129,07	460.745,38	460.745,38	503.983,69	964.729,07	-2.400,00		
			CP	1.327.449,37	421.682,91	421.682,91	906.234,35	1.327.917,26	467,89		
			CS	0,00	882.428,29	882.428,29			882.428,29		
			T				1.410.218,04	2.292.646,33			

ESERCIZIO 2018			Conto Consuntivo						31/12/2018	
Codice	Cap. Art.	Denominazione	RS	Stanziam. Definitivi di Bilancio	Conto del Tesoriere		Determinazioni del Consiglio			Minori Residui Economie
				A	Riscossioni/Pagamenti	Riscossioni/Pagamenti	Residui da riportare	Accertamenti/Impegni		
PARTE PRIMA: ENTRATA			CP	Residui	Residui	Residui	Residui	Residui	E = C+D	F = (+/-)A-E
			CS	Competenza	Competenza	Competenza	Competenza	Competenza	M = I+L	N = (+/-)G-M
			T	Cassa	Cassa	Cassa				R = (+/-)O-Q
							Residui al 31 Dic. S = D+L	Acce./Impe. al 31 Dic. T = E+M		
204030	20403	Contratti e contributi di ricerca della sezione CRS	RS	716.153,16	463.004,23	463.004,23	253.148,93	716.153,16		0,00
			CP	761.400,00	424.647,15	424.647,15	336.752,85	761.400,00		0,00
			CS	0,00	887.651,38	887.651,38				887.651,38
			T				589.901,78	1.477.553,16		
204040	20404	Contratti e contributi di ricerca della sezione IRI - EX RIMA	RS	869.110,11	399.236,70	399.236,70	435.711,95	834.948,65		-34.161,46
			CP	58.618,00	36.368,00	36.368,00	22.250,00	58.618,00		0,00
			CS	0,00	435.604,70	435.604,70				435.604,70
			T				457.961,95	893.566,65		
204060	20406	Contratti e contirbuti di ricerca del Dip. CIPRI	RS	0,00	0,00	0,00	0,00	0,00		0,00
			CP	0,00	0,00	0,00	0,00	0,00		0,00
			CS	0,00	0,00	0,00				0,00
			T				0,00	0,00		0,00
204070	20407	Contratti e contributi di ricerca della sezione OCE - EX BIO	RS	8.000,00	0,00	0,00	8.000,00	8.000,00		0,00
			CP	0,00	0,00	0,00	0,00	0,00		0,00
			CS	0,00	0,00	0,00				0,00
			T				8.000,00	8.000,00		
204080	20408	CONTRATTI E CONTRIBUTI DI RICERCA DEL SERVIZIO RICERCA	RS	9.600,00	9.600,00	9.600,00	0,00	9.600,00		0,00
			CP	93.098,40	85.733,17	85.733,17	7.365,23	93.098,40		0,00
			CS	0,00	95.333,17	95.333,17				95.333,17
			T				7.365,23	102.698,40		
		Totale categoria 4°	RS	3.455.491,54	2.044.226,19	2.044.226,19	1.367.636,58	3.411.862,77		-43.628,77
			CP	3.174.132,09	1.403.958,96	1.403.958,96	1.771.405,45	3.175.364,41		1.232,32
			CS	0,00	3.448.185,15	3.448.185,15				3.448.185,15
			T				3.139.042,03	6.587.227,18		
		TOTALE TITOLO II	RS	3.455.491,54	2.044.226,19	2.044.226,19	1.367.636,58	3.411.862,77		-43.628,77
			CP	3.174.132,09	1.403.958,96	1.403.958,96	1.771.405,45	3.175.364,41		1.232,32
			CS	0,00	3.448.185,15	3.448.185,15				3.448.185,15
			T				3.139.042,03	6.587.227,18		

ESERCIZIO 2018			Conto Consuntivo						31/12/2018	
Codice	Cap. Art.	Denominazione	RS	Stanziam. Definitivi di Bilancio	Conto del Tesoriere		Determinazioni del Consiglio			Minori Residui Economie
				A	B	C	D	E = C+D	F = (+/-)A-E	
PARTE PRIMA: ENTRATA			CP	G	H	I	L	M = I+L	N = (+/-)G-M	
			CS	O	P	Q			R = (+/-)O-Q	
			T				Residui al 31 Dic. S = D+L	Acce./Impe. al 31 Dic. T = E+M		
TITOLO III - ENTRATE CORRENTI DERIVANTI DALLA FORNITURA DI SERVIZI										
Categoria 5° - Servizi forniti dai Dipartimenti e dalle Strutture Tecniche di Servizio										
309010	901	Rilievi geofisici in terra - per cambio numerazione	RS	0,00	0,00	0,00	0,00	0,00	0,00	0,00
			CP	0,00	0,00	0,00	0,00	0,00	0,00	0,00
			CS	0,00	0,00	0,00	0,00			0,00
			T					0,00	0,00	0,00
309020	902	Rilievi geofisici in mare - per cambio numerazione	RS	0,00	0,00	0,00	0,00	0,00	0,00	0,00
			CP	0,00	0,00	0,00	0,00	0,00	0,00	0,00
			CS	0,00	0,00	0,00	0,00			0,00
			T					0,00	0,00	0,00
309040	904	Altri servizi - per cambio numerazione	RS	0,00	0,00	0,00	0,00	0,00	0,00	0,00
			CP	0,00	0,00	0,00	0,00	0,00	0,00	0,00
			CS	0,00	0,00	0,00	0,00			0,00
			T					0,00	0,00	0,00
310020	1002	Ricerche oceanografiche - per cambio numerazione	RS	0,00	0,00	0,00	0,00	0,00	0,00	0,00
			CP	0,00	0,00	0,00	0,00	0,00	0,00	0,00
			CS	0,00	0,00	0,00	0,00			0,00
			T					0,00	0,00	0,00
310030	1003	Altri servizi - per cambio numerazione	RS	0,00	0,00	0,00	0,00	0,00	0,00	0,00
			CP	0,00	0,00	0,00	0,00	0,00	0,00	0,00
			CS	0,00	0,00	0,00	0,00			0,00
			T					0,00	0,00	0,00
311010	1101	Regione Friuli-Venezia Giulia - gestione rete telesismica - per cambio numerazione	RS	0,00	0,00	0,00	0,00	0,00	0,00	0,00
			CP	0,00	0,00	0,00	0,00	0,00	0,00	0,00
			CS	0,00	0,00	0,00	0,00			0,00
			T					0,00	0,00	0,00
311020	1102	Gestione altre reti sismol.locali - per cambio numerazione	RS	0,00	0,00	0,00	0,00	0,00	0,00	0,00
			CP	0,00	0,00	0,00	0,00	0,00	0,00	0,00
			CS	0,00	0,00	0,00	0,00			0,00
			T					0,00	0,00	0,00
30501		Attività di servizio della sezione GEO - EX GDL	RS	19.597,20	16.572,20	16.572,20	0,00	16.572,20	-3.025,00	
			CP	142.235,00	36.820,00	36.820,00	105.300,00	142.120,00	-115,00	
			CS	0,00	53.392,20	53.392,20			53.392,20	
			T				105.300,00	158.692,20		

ESERCIZIO 2018			Conto Consuntivo						31/12/2018	
Codice	Cap. Art.	Denominazione	RS	Stanziam. Definitivi di Bilancio	Conto del Tesoriere		Determinazioni del Consiglio			Minori Residui Economiche
				A	B	C	D	E = C+D		
PARTE PRIMA: ENTRATA			CP	G	H	I	L	M = I+L	N = (+/-)G-M	
			CS	O	P	Q			R = (+/-)O-Q	
			T				Residui al 31 Dic. S = D+L	Acce./Impe. al 31 Dic. T = E+M		
305020	30502	Attività di servizio della sezione OCE - EX OGA	RS	808.815,24	598.225,92	598.225,92	210.589,32	808.815,24	0,00	
			CP	702.242,26	79.355,00	79.355,00	622.887,26	702.242,26	0,00	
			CS	0,00	677.580,92	677.580,92			677.580,92	
			T				833.476,58	1.511.057,50		
305030	30503	Attività di servizio della sezione CRS	RS	58.579,00	18.715,00	18.715,00	39.864,00	58.579,00	0,00	
			CP	52.580,00	3.020,00	3.020,00	49.560,00	52.580,00	0,00	
			CS	0,00	21.735,00	21.735,00			21.735,00	
			T				89.424,00	111.159,00		
	30504	Attività di servizio della sezione IRI - EX RIMA	RS	1.311.104,11	663.417,50	663.417,50	647.686,61	1.311.104,11	0,00	
			CP	2.388.482,10	1.728.118,33	1.728.118,33	660.363,77	2.388.482,10	0,00	
			CS	0,00	2.391.535,83	2.391.535,83			2.391.535,83	
			T				1.308.050,38	3.699.586,21		
	30505	ATTIVITA' DI SERVIZIO DEL DIP. CIPRI	RS	0,00	0,00	0,00	0,00	0,00	0,00	
			CP	0,00	0,00	0,00	0,00	0,00	0,00	
			CS	0,00	0,00	0,00			0,00	
			T				0,00	0,00		
305060	30506	Ricavi vendita pubblicazioni	RS	0,00	0,00	0,00	0,00	0,00	0,00	
			CP	500,00	1.381,00	1.381,00	0,00	1.381,00	881,00	
			CS	0,00	1.381,00	1.381,00			1.381,00	
			T				0,00	1.381,00		
305070	30507	Attività di servizio della sezione BIO - EX BIO	RS	64.842,13	0,00	0,00	62.580,66	62.580,66	-2.261,47	
			CP	0,00	0,00	0,00	0,00	0,00	0,00	
			CS	0,00	0,00	0,00			0,00	
			T				62.580,66	62.580,66		
305080	30508	Attività di ricerca finalizzata sezione GEO - EX GDL	RS	223.433,28	135.144,00	135.144,00	88.289,28	223.433,28	0,00	
			CP	103.970,50	34.918,00	34.918,00	69.052,50	103.970,50	0,00	
			CS	0,00	170.062,00	170.062,00			170.062,00	
			T				157.341,78	327.403,78		
305090	30509	Attività di ricerca finalizzata sezione OCE - EX OGA	RS	289.829,22	277.579,22	277.579,22	12.250,00	289.829,22	0,00	
			CP	3.282.696,00	1.642.650,56	1.642.650,56	1.640.045,44	3.282.696,00	0,00	
			CS	0,00	1.920.229,78	1.920.229,78			1.920.229,78	
			T				1.652.295,44	3.572.525,22		

ESERCIZIO 2018			Conto Consuntivo						31/12/2018	
Codice	Cap. Art.	Denominazione	RS	Stanziam. Definitivi di Bilancio	Conto del Tesoriere		Determinazioni del Consiglio			Minori Residui Economiche
				A	Riscossioni/Pagamenti	Riscossioni/Pagamenti	Residui da riportare	Accertamenti/Impegni	F = (+/-)A-E	
PARTE PRIMA: ENTRATA			CP	Residui	Residui	Residui	Residui	Residui	E = C+D	N = (+/-)G-M
			CS	Competenza	Competenza	Competenza	Competenza	Competenza	M = I+L	R = (+/-)O-Q
			T	Cassa	Cassa	Cassa				
							Residui al 31 Dic. S = D+L	Acce./Impe. al 31 Dic. T = E+M		
30510		Attività di ricerca finalizzata sezione CRS	RS	144.080,20	62.680,20	62.680,20	81.400,00	144.080,20	0,00	
			CP	805.030,00	498.020,00	498.020,00	307.010,00	805.030,00	0,00	
			CS	0,00	560.700,20	560.700,20			560.700,20	
			T				388.410,00	949.110,20		
305110	30511	Attività di ricerca finalizzata sezione IRI - EX RIMA	RS	170.610,34	155.604,00	155.604,00	15.000,00	170.604,00	-6,34	
			CP	15.000,00	0,00	0,00	15.000,00	15.000,00	0,00	
			CS	0,00	155.604,00	155.604,00			155.604,00	
			T				30.000,00	185.604,00		
305120	30512	Attività di ricerca finalizzata sezione OCE - EX BIO	RS	0,00	0,00	0,00	0,00	0,00	0,00	0,00
			CP	0,00	0,00	0,00	0,00	0,00	0,00	0,00
			CS	0,00	0,00	0,00			0,00	0,00
			T				0,00	0,00		0,00
305130	30513	SPESE PER ATTIVITA' DI SERVIZIO DEL SERVIZIO RICERCA	RS	30.000,00	0,00	0,00	30.000,00	30.000,00	0,00	
			CP	0,00	0,00	0,00	0,00	0,00	0,00	
			CS	0,00	0,00	0,00			0,00	
			T				30.000,00	30.000,00		
		Totale categoria 5°	RS	3.120.890,72	1.927.938,04	1.927.938,04	1.187.659,87	3.115.597,91	-5.292,81	
			CP	7.492.735,86	4.024.282,89	4.024.282,89	3.469.218,97	7.493.501,86	766,00	
			CS	0,00	5.952.220,93	5.952.220,93			5.952.220,93	
			T				4.656.878,84	10.609.099,77		
		Categoria 6° - Imposta sul Valore Aggiunto (IVA)								
306010	30601	Entrate per IVA	RS	275.753,75	204.703,68	204.703,68	71.050,07	275.753,75	0,00	
			CP	517.366,25	241.898,07	241.898,07	280.048,89	521.946,96	4.580,71	
			CS	0,00	446.601,75	446.601,75			446.601,75	
			T				351.098,96	797.700,71		
		Totale categoria 6°	RS	275.753,75	204.703,68	204.703,68	71.050,07	275.753,75	0,00	
			CP	517.366,25	241.898,07	241.898,07	280.048,89	521.946,96	4.580,71	
			CS	0,00	446.601,75	446.601,75			446.601,75	
			T				351.098,96	797.700,71		
		TOTALE TITOLO III	RS	3.396.644,47	2.132.641,72	2.132.641,72	1.258.709,94	3.391.351,66	-5.292,81	
			CP	8.010.102,11	4.266.180,96	4.266.180,96	3.749.267,86	8.015.448,82	5.346,71	
			CS	0,00	6.398.822,68	6.398.822,68			6.398.822,68	
			T				5.007.977,80	11.406.800,48		

ESERCIZIO 2018			Conto Consuntivo						31/12/2018	
Codice	Cap. Art.	Denominazione	RS	Stanziam. Definitivi di Bilancio	Conto del Tesoriere		Determinazioni del Consiglio			Minori Residui Economie
				A	Riscossioni/Pagamenti		Riscossioni/Pagamenti	Residui da riportare	Accertamenti/Impegni	
PARTE PRIMA: ENTRATA			CP	Residui	Residui	Residui	Residui	Residui	E = C+D	F = (+/-)A-E
			CS	Competenza	Competenza	Competenza	Competenza	Competenza	M = I+L	N = (+/-)G-M
			T	Cassa	Cassa	Cassa				R = (+/-)O-Q
							Residui al 31 Dic. S = D+L	Acce./Impe. al 31 Dic. T = E+M		

TITOLO IV - ALTRE ENTRATE CORRENTI

Categoria 7° - Redditi e proventi patrimoniali

407010	40701	Interessi su conti correnti	RS	0,00	0,00	0,00	0,00	0,00	0,00	0,00
			CP	0,00	0,00	0,00	0,00	0,00	0,00	0,00
			CS	0,00	0,00	0,00	0,00	0,00	0,00	0,00
			T					0,00	0,00	0,00
407020	40702	Dividendi di partecipazione	RS	0,00	0,00	0,00	0,00	0,00	0,00	0,00
			CP	0,00	0,00	0,00	0,00	0,00	0,00	0,00
			CS	0,00	0,00	0,00	0,00	0,00	0,00	0,00
			T					0,00	0,00	0,00
407030	40703	Fitti attivi	RS	3.600,00	3.600,00	3.600,00	0,00	0,00	3.600,00	0,00
			CP	9.685,88	9.685,88	9.685,88	0,00	0,00	9.685,88	0,00
			CS	0,00	13.285,88	13.285,88				13.285,88
			T					0,00	13.285,88	
		Totale categoria 7°	RS	3.600,00	3.600,00	3.600,00	0,00	0,00	3.600,00	0,00
			CP	9.685,88	9.685,88	9.685,88	0,00	0,00	9.685,88	0,00
			CS	0,00	13.285,88	13.285,88				13.285,88
			T					0,00	13.285,88	

Categoria 8° - Recupero e rimborsi diversi

408010	40801	Recupero e rimborsi diversi	RS	2.423,66	2.423,66	2.423,66	0,00	0,00	2.423,66	0,00
			CP	21.121,72	104.866,24	104.866,24	773,15	773,15	105.639,39	84.517,67
			CS	0,00	107.289,90	107.289,90				107.289,90
			T				773,15	773,15	108.063,05	
408020	40802	Indennizzi	RS	0,00	0,00	0,00	0,00	0,00	0,00	0,00
			CP	0,00	0,00	0,00	0,00	0,00	0,00	0,00
			CS	0,00	0,00	0,00	0,00	0,00	0,00	0,00
			T				0,00	0,00	0,00	0,00
		Totale categoria 8°	RS	2.423,66	2.423,66	2.423,66	0,00	0,00	2.423,66	0,00
			CP	21.121,72	104.866,24	104.866,24	773,15	773,15	105.639,39	84.517,67
			CS	0,00	107.289,90	107.289,90				107.289,90
			T				773,15	773,15	108.063,05	

Categoria 9° - Entrate non classificabili in altre voci

ESERCIZIO 2018			Conto Consuntivo						31/12/2018	
			Stanziam. Definitivi di Bilancio	Conto del Tesoriere		Determinazioni del Consiglio			Minori Residui Economiche	
				Riscossioni/Pagamenti		Riscossioni/Pagamenti	Residui da riportare	Accertamenti/Impegni		
PARTE PRIMA: ENTRATA			RS Residui A	Residui B	Residui C	Residui D	Residui E = C+D	F = (+/-)A-E		
			CP Competenza G	Competenza H	Competenza I	Competenza L	Competenza M = I+L	N = (+/-)G-M		
			CS Cassa O	Cassa P	Cassa Q			R = (+/-)O-Q		
Codice	Cap. Art.	Denominazione	T				Residui al 31 Dic. S = D+L	Acce./Impe. al 31 Dic. T = E+M		
409010	40901	Entrate derivanti dalla partecipazione a progetti e programmi di ricerca della n/r OGS Explora	RS	0,00	0,00	0,00	0,00	0,00	0,00	
			CP	0,00	0,00	0,00	0,00	0,00	0,00	
			CS	0,00	0,00	0,00			0,00	
			T				0,00	0,00		
409020	40902	Entrate da congressi, convegni ed attività affini	RS	0,00	0,00	0,00	0,00	0,00	0,00	
			CP	0,00	0,00	0,00	0,00	0,00	0,00	
			CS	0,00	0,00	0,00			0,00	
			T				0,00	0,00		
		Totale categoria 9°	RS	0,00	0,00	0,00	0,00	0,00	0,00	
			CP	0,00	0,00	0,00	0,00	0,00	0,00	
			CS	0,00	0,00	0,00			0,00	
			T				0,00	0,00		
		TOTALE TITOLO IV	RS	6.023,66	6.023,66	6.023,66	0,00	6.023,66	0,00	
			CP	30.807,60	114.552,12	114.552,12	773,15	115.325,27	84.517,67	
			CS	0,00	120.575,78	120.575,78			120.575,78	
			T				773,15	121.348,93		

ESERCIZIO 2018			Conto Consuntivo						31/12/2018	
Codice	Cap. Art.	Denominazione	RS	Stanziam. Definitivi di Bilancio	Conto del Tesoriere		Determinazioni del Consiglio			Minori Residui Economiche
				A	Riscossioni/Pagamenti		Riscossioni/Pagamenti	Residui da riportare	Accertamenti/Impegni	
PARTE PRIMA: ENTRATA				Residui	Residui	Residui	Residui	Residui	E = C+D	F = (+/-)A-E
			CP	Competenza	Competenza	Competenza	Competenza	Competenza	M = I+L	N = (+/-)G-M
			CS	Cassa	Cassa	Cassa	Cassa			R = (+/-)O-Q
			T				Residui al 31 Dic. S = D+L	Acce./Impe. al 31 Dic. T = E+M		
TITOLO V - ENTRATE IN CONTO CAPITALE DERIVANTI DA TRASFERIMENTI ATTIVI										
Categoria 10° - Trasferimenti da parte dello Stato										
510010	51001	Apporti al Fondo di dotazione	RS	0,00	0,00	0,00	0,00	0,00	0,00	0,00
			CP	0,00	0,00	0,00	0,00	0,00	0,00	0,00
			CS	0,00	0,00	0,00	0,00			0,00
			T					0,00	0,00	0,00
510020	51002	FINANZIAMENTI DA PARTE DELLO STATO PER INVESTIMENTI A DESTINAZIONE SPECIFICA	RS	0,00	0,00	0,00	0,00	0,00	0,00	0,00
			CP	12.000.000,00	12.000.000,00	12.000.000,00	0,00	0,00	12.000.000,00	0,00
			CS	0,00	12.000.000,00	12.000.000,00				12.000.000,00
			T					0,00	12.000.000,00	
		Totale categoria 10°	RS	0,00	0,00	0,00	0,00	0,00	0,00	0,00
			CP	12.000.000,00	12.000.000,00	12.000.000,00	0,00	0,00	12.000.000,00	0,00
			CS	0,00	12.000.000,00	12.000.000,00				12.000.000,00
			T					0,00	12.000.000,00	
Categoria 11° - Trasferimenti da parte degli Enti locali										
511010	51101	Contributo straordinario da parte della Regione FVG per spese di investimento necessarie per il conseguimento dei fini istituzionali	RS	0,00	0,00	0,00	0,00	0,00	0,00	0,00
			CP	0,00	0,00	0,00	0,00	0,00	0,00	0,00
			CS	0,00	0,00	0,00	0,00			0,00
			T					0,00	0,00	
		Totale categoria 11°	RS	0,00	0,00	0,00	0,00	0,00	0,00	0,00
			CP	0,00	0,00	0,00	0,00	0,00	0,00	0,00
			CS	0,00	0,00	0,00	0,00			0,00
			T					0,00	0,00	
Categoria 12° - Trasferimenti da parte di altri Enti del settore pubblico										
512010	51201	Contributi derivanti dal Fondo Trieste	RS	0,00	0,00	0,00	0,00	0,00	0,00	0,00
			CP	0,00	0,00	0,00	0,00	0,00	0,00	0,00
			CS	0,00	0,00	0,00	0,00			0,00
			T					0,00	0,00	
512020	51202	Contributi derivanti dal CNR - commessa 2000 - acronimo RITMARE	RS	450.000,00	450.000,00	450.000,00	0,00	0,00	450.000,00	0,00
			CP	0,00	0,00	0,00	0,00	0,00	0,00	0,00
			CS	0,00	450.000,00	450.000,00				450.000,00
			T					0,00	450.000,00	

ESERCIZIO 2018			Conto Consuntivo						31/12/2018	
Codice	Cap. Art.	Denominazione	RS	Stanziam. Definitivi di Bilancio	Conto del Tesoriere		Determinazioni del Consiglio			Minori Residui Economie
				A	Riscossioni/Pagamenti		Riscossioni/Pagamenti		Residui da riportare	Accertamenti/Impegni
				Residui	Residui	Residui	Residui	Residui	E = C+D	F = (+/-)A-E
				Competenza	Competenza	Competenza	Competenza	Competenza	M = I+L	N = (+/-)G-M
				Cassa	Cassa	Cassa				R = (+/-)O-Q
			T				Residui al 31 Dic. S = D+L	Acce./Impe. al 31 Dic. T = E+M		
		Totale categoria 12°	RS	450.000,00	450.000,00	450.000,00	0,00	450.000,00		0,00
			CP	0,00	0,00	0,00	0,00	0,00		0,00
			CS	0,00	450.000,00	450.000,00				450.000,00
			T				0,00	450.000,00		
		TOTALE TITOLO V	RS	450.000,00	450.000,00	450.000,00	0,00	450.000,00		0,00
			CP	12.000.000,00	12.000.000,00	12.000.000,00	0,00	12.000.000,00		0,00
			CS	0,00	12.450.000,00	12.450.000,00				12.450.000,00
			T				0,00	12.450.000,00		

ESERCIZIO 2018			Conto Consuntivo						31/12/2018	
			Stanziamen- ti Definitivi di Bilancio	Conto del Tesoriere		Determinazioni del Consiglio			Minori Residui Economie	
				Riscossioni/Pagamenti		Riscossioni/Pagamenti	Residui da riportare	Accertamenti/Impegni		
PARTE PRIMA: ENTRATA			RS Residui A	Residui B	Residui C	Residui D	Residui E = C+D	F = (+/-)A-E		
			CP Competenza G	Competenza H	Competenza I	Competenza L	Competenza M = I+L	N = (+/-)G-M		
			CS Cassa O	Cassa P	Cassa Q			R = (+/-)O-Q		
Codice	Cap. Art.	Denominazione	T				Residui al 31 Dic. S = D+L	Acce./Impe. al 31 Dic. T' = E+M		

TITOLO VI - ENTRATE IN CONTO CAPITALE DERIVANTI DA
ALIENAZIONE DI BENI E RISCOSSIONE DI CREDITI
Categoria 14° - Alienazione di immobilizzazioni tecniche

614010	61401	Strumentazione tecnica	RS	0,00	0,00	0,00	0,00	0,00	0,00
			CP	0,00	0,00	0,00	0,00	0,00	0,00
			CS	0,00	0,00	0,00			0,00
			T				0,00	0,00	
		Totale categoria 14°	RS	0,00	0,00	0,00	0,00	0,00	0,00
			CP	0,00	0,00	0,00	0,00	0,00	0,00
			CS	0,00	0,00	0,00			0,00
			T				0,00	0,00	
		TOTALE TITOLO VI	RS	0,00	0,00	0,00	0,00	0,00	0,00
			CP	0,00	0,00	0,00	0,00	0,00	0,00
			CS	0,00	0,00	0,00			0,00
			T				0,00	0,00	

ESERCIZIO 2018			Conto Consuntivo						31/12/2018
			Stanziamen Definitivi di Bilancio	Conto del Tesoriere		Determinazioni del Consiglio			Minori Residui Economie
				Riscossioni/Pagamenti		Riscossioni/Pagamenti	Residui da riportare	Accertamenti/Impegni	
PARTE PRIMA: ENTRATA			RS Residui A	Residui B	Residui C	Residui D	Residui E = C+D	F = (+/-)A-E	
			CP Competenza G	Competenza H	Competenza I	Competenza L	Competenza M = I+L	N = (+/-)G-M	
			CS Cassa O	Cassa P	Cassa Q			R = (+/-)O-Q	
Codice	Cap. Art.	Denominazione	T				Residui al 31 Dic. S = D+L	Acce./Impe. al 31 Dic. T' = E+M	

TITOLO VII - ENTRATE DERIVANTI DA ACCENSIONE DI PRESTITI

Categoria 17° - Assunzione di mutui

717010	71701	Assunzione di mutui con Istituti di Credito	RS	504.000,00	425.320,06	425.320,06	47.666,75	472.986,81	-31.013,19
			CP	0,00	0,00	0,00	0,00	0,00	0,00
			CS	0,00	425.320,06	425.320,06			425.320,06
			T				47.666,75	472.986,81	
		Totale categoria 17°	RS	504.000,00	425.320,06	425.320,06	47.666,75	472.986,81	-31.013,19
			CP	0,00	0,00	0,00	0,00	0,00	0,00
			CS	0,00	425.320,06	425.320,06			425.320,06
			T				47.666,75	472.986,81	
		TOTALE TITOLO VII	RS	504.000,00	425.320,06	425.320,06	47.666,75	472.986,81	-31.013,19
			CP	0,00	0,00	0,00	0,00	0,00	0,00
			CS	0,00	425.320,06	425.320,06			425.320,06
			T				47.666,75	472.986,81	

ESERCIZIO 2018			Conto Consuntivo						31/12/2018		
Codice	Cap. Art.	Denominazione	RS	Stanziam. Definitivi di Bilancio		Conto del Tesoriere		Determinazioni del Consiglio			Minori Residui Economiche
				A	B	Riscossioni/Pagamenti	Riscossioni/Pagamenti	Residui da riportare	Accertamenti/Impegni		
PARTE PRIMA: ENTRATA			CP	Competenza G	Residui A	Residui B	Residui C	Residui D	Residui E = C+D	F = (+/-)A-E	
			CS	Cassa O	Residui A	Residui B	Residui C	Residui D	Residui E = C+D	N = (+/-)G-M	
			T		Cassa O	Cassa P	Cassa Q			R = (+/-)O-Q	
								Residui al 31 Dic. S = D+L	Acce./Impe. al 31 Dic. T = E+M		

TITOLO VIII - PARTITE DI GIRO

Categoria 19° - Entrate aventi natura di partite di giro

819010	81901	Ritenute erariali	RS	17.903,26	17.903,26	17.903,26	0,00	17.903,26	0,00
			CP	2.800.000,00	3.306.994,85	3.306.994,85	12.139,73	3.319.134,58	519.134,58
			CS	0,00	3.324.898,11	3.324.898,11			3.324.898,11
			T				12.139,73	3.337.037,84	
819020	81902	Ritenute previdenziali ed assistenziali	RS	0,00	0,00	0,00	0,00	0,00	0,00
			CP	1.000.000,00	1.108.035,91	1.108.035,91	0,00	1.108.035,91	108.035,91
			CS	0,00	1.108.035,91	1.108.035,91			1.108.035,91
			T				0,00	1.108.035,91	
819030	81903	Depositi ed anticipi	RS	141.281,80	87.321,62	87.321,62	51.980,30	139.301,92	-1.979,88
			CP	300.000,00	398.613,73	398.613,73	25.663,05	424.276,78	124.276,78
			CS	0,00	485.935,35	485.935,35			485.935,35
			T				77.643,35	563.578,70	
819040	81904	Ritenute sindacali	RS	0,00	0,00	0,00	0,00	0,00	0,00
			CP	25.000,00	19.169,15	19.169,15	0,00	19.169,15	-5.830,85
			CS	0,00	19.169,15	19.169,15			19.169,15
			T				0,00	19.169,15	
819050	81905	Rimborso di somme pagate per acquisto di beni di investimento per conto di società committenti	RS	0,00	0,00	0,00	0,00	0,00	0,00
			CP	0,00	0,00	0,00	0,00	0,00	0,00
			CS	0,00	0,00	0,00			0,00
			T				0,00	0,00	
	81906	Rimborso di somme pagate per conto di società committenti	RS	126.794,85	13.732,96	13.732,96	112.922,95	126.655,91	-138,94
			CP	90.000,00	67.656,08	67.656,08	3.991,62	71.647,70	-18.352,30
			CS	0,00	81.389,04	81.389,04			81.389,04
			T				116.914,57	198.303,61	
819070	81907	Riscossioni per conto del CRAL	RS	0,00	0,00	0,00	0,00	0,00	0,00
			CP	8.000,00	6.516,20	6.516,20	0,00	6.516,20	-1.483,80
			CS	0,00	6.516,20	6.516,20			6.516,20
			T				0,00	6.516,20	
819080	81908	Anticipazioni dell'Ente al Cassiere	RS	0,00	0,00	0,00	0,00	0,00	0,00
			CP	0,00	0,00	0,00	0,00	0,00	0,00
			CS	0,00	0,00	0,00			0,00
			T				0,00	0,00	

ESERCIZIO 2018			Conto Consuntivo						31/12/2018	
Codice	Cap. Art.	Denominazione	RS	Stanziam. Definitivi di Bilancio	Conto del Tesoriere		Determinazioni del Consiglio			Minori Residui Economiche
				A	Riscossioni/Pagamenti		Riscossioni/Pagamenti		Residui da riportare	Accertamenti/Impegni
PARTE PRIMA: ENTRATA			CP	Residui	Residui	Residui	Residui	Residui	E = C+D	N = (+/-)G-M
			CS	Competenza	Competenza	Competenza	Competenza	Competenza	M = I+L	R = (+/-)O-Q
			T	Cassa	Cassa	Cassa				
				O	P	Q	Residui al 31 Dic. S = D+L	Acce./Impe. al 31 Dic. T = E+M		
819100	81910	Rimborsi prestiti diretti ai dipendenti	RS	0,00	0,00	0,00	0,00	0,00	0,00	0,00
			CP	0,00	0,00	0,00	0,00	0,00	0,00	0,00
			CS	0,00	0,00	0,00	0,00	0,00	0,00	0,00
			T				0,00	0,00	0,00	0,00
819110	81911	Rimborso di anticipazioni ai dipendenti per missioni c/terzi	RS	0,00	0,00	0,00	0,00	0,00	0,00	0,00
			CP	0,00	0,00	0,00	0,00	0,00	0,00	0,00
			CS	0,00	0,00	0,00	0,00	0,00	0,00	0,00
			T				0,00	0,00	0,00	0,00
819120	81912	RITENUTE PER SCISSIONE CONTABILE IVA (SPLIT PAYMENT)	RS	5.316,65	5.316,65	5.316,65	0,00	5.316,65	0,00	0,00
			CP	360.000,00	506.932,88	506.932,88	0,00	506.932,88	0,00	146.932,88
			CS	0,00	512.249,53	512.249,53	0,00	512.249,53	0,00	512.249,53
			T				0,00	512.249,53	0,00	0,00
		Totale categoria 19°	RS	291.296,56	124.274,49	124.274,49	164.903,25	289.177,74		-2.118,82
			CP	4.583.000,00	5.413.918,80	5.413.918,80	41.794,40	5.455.713,20		872.713,20
			CS	0,00	5.538.193,29	5.538.193,29				5.538.193,29
			T				206.697,65	5.744.890,94		
		TOTALE TITOLO VIII	RS	291.296,56	124.274,49	124.274,49	164.903,25	289.177,74		-2.118,82
			CP	4.583.000,00	5.413.918,80	5.413.918,80	41.794,40	5.455.713,20		872.713,20
			CS	0,00	5.538.193,29	5.538.193,29				5.538.193,29
			T				206.697,65	5.744.890,94		
		TOTALE ENTRATE	RS	8.193.434,65	5.272.462,54	5.272.462,54	2.838.916,52	8.111.379,06		-82.055,59
			CP	64.909.061,81	44.235.311,75	44.235.311,75	6.070.778,80	50.306.090,55		-14.602.971,26
			CS	0,00	49.507.774,29	49.507.774,29				49.507.774,29
			T				8.909.695,32	58.417.469,61		

5.B Residui attivi

GIORNALE DEI RESIDUI - ENTRATA

IST. NAZ. DI OCEAN. E GEOF. SPER. - OGS

Pag.

1

ESERCIZIO 2018

Cap/Art	Descrizione	EPF	Residuo totale	Accertamenti	Riscossioni	Prescritto	Inesigibile	Insussistente	Note
10201 0	Trasferimenti da parte della Regione per la sezione OCE - EX BIO	17	72.000,00	72.000,00	72.000,00	0,00	0,00	0,00	
		TOT	72.000,00	72.000,00	72.000,00	0,00	0,00	0,00	
10302 0	Contributo del Fondo Trieste	14	17.978,42	17.978,42	17.976,42	0,00	0,00	2,00	
		TOT	17.978,42	17.978,42	17.976,42	0,00	0,00	2,00	
20401 33	Contratti e contributi di ricerca della sezione GEO - ex GDL - Commessa 6409 - EDIPO	17	10.000,00	10.000,00	0,00	0,00	0,00	0,00	
		TOT	10.000,00	10.000,00	0,00	0,00	0,00	0,00	
20401 67	CTR E CONTRIBUTI RICERCA SEZIONE GEO - EX GDL - COMMESSA 7510	05	10.000,00	10.000,00	0,00	0,00	0,00	0,00	
		TOT	10.000,00	10.000,00	0,00	0,00	0,00	0,00	
20401 107	CONTRATTI E CONTRIBUTI DI RICERCA DELLA SEZIONE GEO - EX GDL - COMMESSA 7611 - ART. 107 - DIGIT PLANT	09	56.000,00	56.000,00	0,00	0,00	0,00	3.445,91	
		TOT	56.000,00	56.000,00	0,00	0,00	0,00	3.445,91	
20401 164	CONTRATTI E CONTRIBUTI DI RICERCA DELLA SEZIONE GEO - EX GDL - COMMESSA 7513 - ART. 164 - VECTOR-GEBA	08	2.631,67	2.631,67	0,00	0,00	0,00	0,00	
		TOT	2.631,67	2.631,67	0,00	0,00	0,00	0,00	
20401 638	CONTRATTI E CONTRIBUTI DI RICERCA DELLA SEZIONE GEO - EX GDL - COMMESSA 7317 - ACRONIMO GEMex	17	20.843,75	20.843,75	5.937,50	0,00	0,00	0,00	
		TOT	20.843,75	20.843,75	5.937,50	0,00	0,00	0,00	
20401 639	CONTRATTI E CONTRIBUTI DI RICERCA DELLA SEZIONE GEO - EX GDL - COMMESSA 7318 - ACRONIMO ENOS	17	188.748,73	188.748,73	188.748,73	0,00	0,00	0,00	
		TOT	188.748,73	188.748,73	188.748,73	0,00	0,00	0,00	
20401 640	CONTRATTI E CONTRIBUTI DI RICERCA DELLA SEZIONE GEO - EX GDL - COMMESSA 7318 - ACRONIMO ENOS	17	36.162,87	36.162,87	36.162,87	0,00	0,00	0,00	
		TOT	36.162,87	36.162,87	36.162,87	0,00	0,00	0,00	
20401 731	CONTRATTI E CONTRIBUTI RICERCA SEZIONE GEO - EX GDL COMMESSA 7315 - ACRONIMO EUROFLEETS2	16	7.500,00	7.500,00	7.500,00	0,00	0,00	0,00	
		TOT	7.500,00	7.500,00	7.500,00	0,00	0,00	0,00	
20401 735	CONTRATTI E CONTRIBUTI DI RICERCA DELLA SEZIONE GEO - EX GDL - COMMESSA 7417 - ACRONIMO PNRA VALFLU	15	10.000,00	10.000,00	10.000,00	0,00	0,00	0,00	
		TOT	10.000,00	10.000,00	10.000,00	0,00	0,00	0,00	
20401 747	CONTRATTI E CONTRIBUTI DI RICERCA DELLA SEZIONE GEO - EX GDL - COMMESSA 7420 - ACRONIMO PNRA AXED	17	6.528,00	6.528,00	6.528,00	0,00	0,00	0,00	
		TOT	6.528,00	6.528,00	6.528,00	0,00	0,00	0,00	

GIORNALE DEI RESIDUI - ENTRATA

IST. NAZ. DI OCEAN. E GEOF. SPER. - OGS

Pag.

2

ESERCIZIO 2018

Cap/Art	Descrizione	EPF	Residuo totale	Accertamenti	Riscossioni	Prescritto	Inesigibile	Insussistente	Note
20401 750	CONTRATTI E CONTRIBUTI DI RICERCA DELLA SEZIONE GEO - EX GDL - COMMESSA 7539 - ACRONIMO GS LAISS	17	30.000,00	30.000,00	30.000,00	0,00	0,00	0,00	
		TOT	30.000,00	30.000,00	30.000,00	0,00	0,00	0,00	
20401 751	CONTRATTI E CONTRIBUTI DI RICERCA DELLA SEZIONE GEO - EX GDL - COMMESSA 7421 - ACRONIMO WHISPERS	16	158.400,00	158.400,00	126.720,00	0,00	0,00	0,00	
		TOT	158.400,00	158.400,00	126.720,00	0,00	0,00	0,00	
20401 752	CONTRATTI E CONTRIBUTI DI RICERCA DELLA SEZIONE GEO - EX GDL - COMMESSA 7422 - ACRONIMO ODYSSEA	16	155.100,00	155.100,00	124.080,00	0,00	0,00	0,00	
		TOT	155.100,00	155.100,00	124.080,00	0,00	0,00	0,00	
20401 755	CONTRATTI E CONTRIBUTI DI RICERCA DELLA SEZIONE GEO - EX GDL - COMMESSA 7647 - ACRONIMO SCAR/PAIS	17	5.000,00	5.000,00	0,00	0,00	0,00	0,00	
		TOT	5.000,00	5.000,00	0,00	0,00	0,00	0,00	
20401 756	CONTRATTI E CONTRIBUTI DI RICERCA DELLA SEZIONE GEO - EX GDL - COMMESSA 7540 - ACRONIMO FAGLIE ATTIVE FVG-1	17	30.000,00	30.000,00	30.000,00	0,00	0,00	0,00	
		TOT	30.000,00	30.000,00	30.000,00	0,00	0,00	0,00	
20401 758	Contratti e contributi di ricerca della sezione GEO - ex GDL - Commedia 7542 - PERITO MORENO	17	16.380,00	16.380,00	16.380,00	0,00	0,00	0,00	
		TOT	16.380,00	16.380,00	16.380,00	0,00	0,00	0,00	
20401 851	CONTRATTI E CONTRIBUTI DI RICERCA DELLA SEZIONE GEO - EX GDL - COMMESSA 7318 - ACRONIMO ENOS	17	38.479,66	38.479,66	38.479,66	0,00	0,00	0,00	
		TOT	38.479,66	38.479,66	38.479,66	0,00	0,00	0,00	
20401 852	CONTRATTI E CONTRIBUTI DI RICERCA DELLA SEZIONE GEO - EX GDL - COMMESSA 7318 - ACRONIMO ENOS	17	33.053,00	33.053,00	33.053,00	0,00	0,00	0,00	
		TOT	33.053,00	33.053,00	33.053,00	0,00	0,00	0,00	
20401 853	CONTRATTI E CONTRIBUTI DI RICERCA DELLA SEZIONE GEO - EX GDL - COMMESSA 7318 - ACRONIMO ENOS	17	10.853,24	10.853,24	10.853,24	0,00	0,00	0,00	
		TOT	10.853,24	10.853,24	10.853,24	0,00	0,00	0,00	
20401 932	CONTRATTI E CONTRIBUTI DI RICERCA DELLA SEZIONE GEO - EX GDL - COMMESSA 7316 - ACRONIMO MEDSALT	17	50.818,28	50.818,28	47.196,88	0,00	0,00	3.621,40	
		TOT	50.818,28	50.818,28	47.196,88	0,00	0,00	3.621,40	
20401 934	CONTRATTI E CONTRIBUTI DI RICERCA DELLA SEZIONE GEO - EX GDL - COMMESSA 7541 - ACRONIMO CNR-ISMAR (JPI OCEANS)	17	9.000,00	9.000,00	0,00	0,00	0,00	0,00	
		TOT	9.000,00	9.000,00	0,00	0,00	0,00	0,00	
20402 4	Contratti e contributi di ricerca del Dip. OGA - 4602_004 VECTOR COSTE VIEZZOLI MIUR	08	22.877,00	22.877,00	0,00	0,00	0,00	0,00	
		TOT	22.877,00	22.877,00	0,00	0,00	0,00	0,00	

GIORNALE DEI RESIDUI - ENTRATA

IST. NAZ. DI OCEAN. E GEOF. SPER. - OGS

Pag.

3

ESERCIZIO 2018

Cap/Art	Descrizione	EPF	Residuo totale	Accertamenti	Riscossioni	Prescritto	Inesigibile	Insussistente	Note
20402 32	CONTRATTI E CONTRIBUTI DI RICERCA DELLA SEZIONE OCE EX OGA - COMMESSA 4339 - ACRONIMO JERICO	14	38.666,96	38.666,96	0,00	0,00	0,00	0,00	
		TOT	38.666,96	38.666,96	0,00	0,00	0,00	0,00	
20402 59	Contratti e contributi di ricerca del Dip. OGA - 4602_059 VECTOR ECHO SOLIDORO MIUR	08	16.920,00	16.920,00	0,00	0,00	0,00	0,00	
		TOT	16.920,00	16.920,00	0,00	0,00	0,00	0,00	
20402 83	CONTRATTI E CONTRIBUTI DI RICERCA DELLA SEZIONE OCE EX OGA - COMMESSA 4563 - ACRONIMO MANTIS	17	23.400,00	23.400,00	11.700,00	0,00	0,00	0,00	
		TOT	23.400,00	23.400,00	11.700,00	0,00	0,00	0,00	
20402 100	CONTRATTI E CONTRIBUTI DI RICERCA DELLA SEZIONE OCE EX OGA - COMMESSA 2000 - ACRONIMO RITMARE	16	128.750,00	128.750,00	0,00	0,00	0,00	0,00	
		TOT	128.750,00	128.750,00	0,00	0,00	0,00	0,00	
20402 116	CONTRATTI E CONTRIBUTI DI RICERCA DELLA SEZIONE OCE EX OGA - COMMESSA 4350 - ACRONIMO ODIP2	17	3.897,30	3.897,30	0,00	0,00	0,00	0,00	
		TOT	3.897,30	3.897,30	0,00	0,00	0,00	0,00	
20402 117	CONTRATTI E CONTRIBUTI DI RICERCA DELLA SEZIONE OCE EX OGA - COMMESSA 4562 - ACRONIMO ACTIONMED	16	27.682,81	27.682,81	27.682,81	0,00	0,00	0,00	
		TOT	27.682,81	27.682,81	27.682,81	0,00	0,00	0,00	
20402 122	CONTRATTI E CONTRIBUTI DI RICERCA DELLA SEZIONE OCE EX OGA - COMMESSA 4123 - ACRONIMO GENSERVOCE WWFOASI	16	4.000,00	4.000,00	0,00	0,00	0,00	0,00	
		TOT	4.000,00	4.000,00	0,00	0,00	0,00	0,00	
20402 123	CONTRATTI E CONTRIBUTI DI RICERCA DELLA SEZIONE OCE EX OGA - COMMESSA 4124 - ACRONIMO FORMAZIONE HPC	16	59.234,92	59.234,92	38.789,13	0,00	0,00	0,00	
		17	80.948,82	80.948,82	7.996,87	0,00	0,00	0,00	
		TOT	140.183,74	140.183,74	46.786,00	0,00	0,00	0,00	
20402 140	Contratti e contributi di ricerca del Dip. OGA - 4602_140 VECTOR OCE MANCA MIUR	08	31.296,69	31.296,69	0,00	0,00	0,00	0,00	
		TOT	31.296,69	31.296,69	0,00	0,00	0,00	0,00	
20402 157	CONTRATTI E CONTRIBUTI DI RICERCA DELLA SEZIONE OCE EX OGA - COMMESSA 4348 - ACRONIMO FIXO3	17	3.921,44	3.921,44	0,00	0,00	0,00	0,00	
		TOT	3.921,44	3.921,44	0,00	0,00	0,00	0,00	
20402 159	CONTRATTI E CONTRIBUTI DI RICERCA DELLA SEZIONE OCE EX OGA - COMMESSA 7315 - ACRONIMO EUROFLEETS2	15	11.025,00	11.025,00	11.025,00	0,00	0,00	0,00	
		TOT	11.025,00	11.025,00	11.025,00	0,00	0,00	0,00	

GIORNALE DEI RESIDUI - ENTRATA

IST. NAZ. DI OCEAN. E GEOF. SPER. - OGS

Pag.

4

ESERCIZIO 2018

Cap/Art	Descrizione	EPF	Residuo totale	Accertamenti	Riscossioni	Prescritto	Inesigibile	Insussistente	Note
20402 258	CONTRATTI E CONTRIBUTI DI RICERCA DELLA SEZIONE OCE EX OGA - COMMESSA 4570 - ACRONIMO MOCCA	17	12.852,00	12.852,00	12.852,00	0,00	0,00	0,00	
		TOT	12.852,00	12.852,00	12.852,00	0,00	0,00	0,00	
20402 334	CONTRATTI E CONTRIBUTI DI RICERCA DELLA SEZIONE OCE EX OGA - COMMESSA 4355 - ACRONIMO RINGO	17	872,81	872,81	872,81	0,00	0,00	0,00	
		TOT	872,81	872,81	872,81	0,00	0,00	0,00	
20402 360	CONTRATTI E CONTRIBUTI DI RICERCA DELLA SEZIONE OCE EX OGA - COMMESSA 5000 - MONITORAGGIO FVG	17	126.000,00	126.000,00	126.000,00	0,00	0,00	0,00	
		TOT	126.000,00	126.000,00	126.000,00	0,00	0,00	0,00	
20402 409	CONTRATTI E CONTRIBUTI DI RICERCA DELLA SEZIONE OCE EX OGA - COMMESSA 6524 - ACRONIMO MADCROW	17	18.086,65	18.086,65	0,00	0,00	0,00	0,00	
		TOT	18.086,65	18.086,65	0,00	0,00	0,00	0,00	
20402 601	Contratti e contributi di ricerca della sezione OCE ex BIO - commessa 9876 - acronimo PEA09_160	13	4.513,80	4.513,80	4.513,80	0,00	0,00	0,00	
		16	10.000,00	10.000,00	10.000,00	0,00	0,00	0,00	
		TOT	14.513,80	14.513,80	14.513,80	0,00	0,00	0,00	
20402 602	CONTRATTI E CONTRIBUTI DI RICERCA DELLA SEZIONE OCE EX OGA - COMMESSA 4554 - ACRONIMO BALMAS	16	49.032,87	49.032,87	45.062,96	0,00	0,00	0,00	
		TOT	49.032,87	49.032,87	45.062,96	0,00	0,00	0,00	
20402 606	CONTRATTI E CONTRIBUTI DI RICERCA DELLA SEZIONE OCE EX OGA - COMMESSA 4567 - ACRONIMO PRIAMO	16	97.400,00	97.400,00	77.920,00	0,00	0,00	2.400,00	
		TOT	97.400,00	97.400,00	77.920,00	0,00	0,00	2.400,00	
20402 607	CONTRATTI E CONTRIBUTI DI RICERCA DELLA SEZIONE OCE EX OGA - COMMESSA 4569 - ACRONIMO PLEASE PNRA	17	47.100,00	47.100,00	37.680,00	0,00	0,00	0,00	
		TOT	47.100,00	47.100,00	37.680,00	0,00	0,00	0,00	
20402 608	CONTRATTI E CONTRIBUTI DI RICERCA DELLA SEZIONE OCE EX OGA - COMMESSA 4571 - ACRONIMO BASEMAN	17	36.400,00	36.400,00	36.400,00	0,00	0,00	0,00	
		TOT	36.400,00	36.400,00	36.400,00	0,00	0,00	0,00	
20402 609	CONTRATTI E CONTRIBUTI DI RICERCA DELLA SEZIONE OCE EX OGA - COMMESSA 4572 - ACRONIMO HIGH-CO2-SEAS	17	12.250,00	12.250,00	12.250,00	0,00	0,00	0,00	
		TOT	12.250,00	12.250,00	12.250,00	0,00	0,00	0,00	
20402 610	CONTRATTI E CONTRIBUTI DI RICERCA DELLA SEZIONE OCE EX OGA - COMMESSA 4577 - ACRONIMO MELMAS	17	100.000,00	100.000,00	0,00	0,00	0,00	0,00	
		TOT	100.000,00	100.000,00	0,00	0,00	0,00	0,00	

GIORNALE DEI RESIDUI - ENTRATA

IST. NAZ. DI OCEAN. E GEOF. SPER. - OGS

Pag.

5

ESERCIZIO 2018

Cap/Art	Descrizione	EPF	Residuo totale	Accertamenti	Riscossioni	Prescritto	Inesigibile	Insussistente	Note
20403 73	Contratti e contributi di ricerca del sezione CRS - Commessa 5073 - GEM PAVIA	17	9.500,00	9.500,00	9.500,00	0,00	0,00	0,00	
		TOT	9.500,00	9.500,00	9.500,00	0,00	0,00	0,00	
20403 74	Contratti e contributi di ricerca del sezione CRS - Commessa 5074 - SERA	17	62.000,00	62.000,00	46.500,00	0,00	0,00	0,00	
		TOT	62.000,00	62.000,00	46.500,00	0,00	0,00	0,00	
20403 79	Contratti e contributi di ricerca del sezione CRS - Commessa 5079 - Acronimo MS-Emerg2016	17	7.515,52	7.515,52	7.515,52	0,00	0,00	0,00	
		TOT	7.515,52	7.515,52	7.515,52	0,00	0,00	0,00	
20403 110	Contratti e contributi di ricerca del sezione CRS - Commessa 5110 - RETE VENETO	17	90.000,00	90.000,00	90.000,00	0,00	0,00	0,00	
		TOT	90.000,00	90.000,00	90.000,00	0,00	0,00	0,00	
20403 129	Contratti e contributi di ricerca del sezione CRS - Commessa 5129 - Acronimo RIESCA	17	19.750,00	19.750,00	2.000,00	0,00	0,00	0,00	
		TOT	19.750,00	19.750,00	2.000,00	0,00	0,00	0,00	
20403 130	CONTRATTI E CONTRIBUTI DI RICERCA SEZIONE CRS COMMESSA 5130 ACRONIMO DELP	17	18.000,00	18.000,00	0,00	0,00	0,00	0,00	
		TOT	18.000,00	18.000,00	0,00	0,00	0,00	0,00	
20403 131	Contratti e contributi di ricerca del sezione CRS - Commessa 5131 - EDIFICI SENTINELLA	17	16.000,00	16.000,00	8.000,00	0,00	0,00	0,00	
		TOT	16.000,00	16.000,00	8.000,00	0,00	0,00	0,00	
20403 132	Contratti e contributi di ricerca del sezione CRS - Commessa 5132 - Acronimo FVG INDIA	17	2.250,00	2.250,00	0,00	0,00	0,00	0,00	
		TOT	2.250,00	2.250,00	0,00	0,00	0,00	0,00	
20403 151	Contratti e contributi di ricerca della sezione CRS - Commessa 5000 Acronimo MONITORAGGIO FVG	17	66.500,00	66.500,00	66.500,00	0,00	0,00	0,00	
		TOT	66.500,00	66.500,00	66.500,00	0,00	0,00	0,00	
20403 152	Contratti e contributi di ricerca della sezione CRS - Commessa 5000 Acronimo MONITORAGGIO FVG	17	112.000,00	112.000,00	112.000,00	0,00	0,00	0,00	
		TOT	112.000,00	112.000,00	112.000,00	0,00	0,00	0,00	
20403 153	Contratti e contributi di ricerca della sezione CRS - Commessa 5000 Acronimo MONITORAGGIO FVG	17	45.500,00	45.500,00	45.500,00	0,00	0,00	0,00	
		TOT	45.500,00	45.500,00	45.500,00	0,00	0,00	0,00	

GIORNALE DEI RESIDUI - ENTRATA

IST. NAZ. DI OCEAN. E GEOF. SPER. - OGS

Pag.

6

ESERCIZIO 2018

Cap/Art	Descrizione	EPF	Residuo totale	Accertamenti	Riscossioni	Prescritto	Inesigibile	Insussistente	Note
20403 200	Contratti e contributi di ricerca del sezione CRS - Commessa 5200 - CONV TN	15	442,74	442,74	442,74	0,00	0,00	0,00	
		16	6.246,10	6.246,10	6.246,10	0,00	0,00	0,00	
		17	30.000,00	30.000,00	30.000,00	0,00	0,00	0,00	
		TOT	36.688,84	36.688,84	36.688,84	0,00	0,00	0,00	
20403 317	Contratti e contributi di ricerca del sezione CRS - Commessa 7317 ACRONIMO GEMex	17	24.000,00	24.000,00	24.000,00	0,00	0,00	0,00	
		TOT	24.000,00	24.000,00	24.000,00	0,00	0,00	0,00	
20403 318	Contratti e contributi di ricerca del sezione CRS - Commessa 7318 ACRONIMO ENOS WP1	17	14.799,87	14.799,87	14.799,87	0,00	0,00	0,00	
		TOT	14.799,87	14.799,87	14.799,87	0,00	0,00	0,00	
20403 800	Contratti e contributi di ricerca sezione CRS - commessa 6808 CLARA	16	191.648,93	191.648,93	0,00	0,00	0,00	0,00	
		TOT	191.648,93	191.648,93	0,00	0,00	0,00	0,00	
20404 9	CTR E CONTRIBUTI DI RICERCA DIP. RIMA - 6601 VECTOR	08	5.598,16	5.598,16	0,00	0,00	0,00	0,00	
		TOT	5.598,16	5.598,16	0,00	0,00	0,00	0,00	
20404 37	Contratti e contributi di ricerca della Sezione IRI - ex RIMA commessa 7315 EUROFLEETS2	14	100.449,23	100.449,23	100.449,23	0,00	0,00	0,00	
		16	28.740,73	28.740,73	28.740,73	0,00	0,00	0,00	
		17	159.691,87	159.691,87	125.530,41	0,00	0,00	34.161,46	
		TOT	288.881,83	288.881,83	254.720,37	0,00	0,00	34.161,46	
20404 67	Contratti e contributi di ricerca sezione IRI - commessa 6753 - ISOLA ASINARA	16	60.000,00	60.000,00	18.000,00	0,00	0,00	0,00	
		TOT	60.000,00	60.000,00	18.000,00	0,00	0,00	0,00	
20404 68	Contratti e contributi di ricerca Sezione IRI - ex RIMA Commessa 4350 Acronimo ODIP2	17	3.897,31	3.897,31	0,00	0,00	0,00	0,00	
		TOT	3.897,31	3.897,31	0,00	0,00	0,00	0,00	
20404 70	Contratti e contributi di ricerca Sezione IRI - ex RIMA Commessa 6307 Acronimo ECCSEL	17	5.649,82	5.649,82	5.649,82	0,00	0,00	0,00	
		TOT	5.649,82	5.649,82	5.649,82	0,00	0,00	0,00	
20404 72	Contratti e contributi di ricerca Sezione IRI - ex RIMA Commessa 6414 Acronimo ROSS- VITTORIA	16	104.500,00	104.500,00	83.600,00	0,00	0,00	0,00	
		TOT	104.500,00	104.500,00	83.600,00	0,00	0,00	0,00	
20404 73	Contratti e contributi di ricerca sez. IRI - Commessa 6808 CLARA	16	234.237,58	234.237,58	0,00	0,00	0,00	0,00	
		TOT	234.237,58	234.237,58	0,00	0,00	0,00	0,00	

GIORNALE DEI RESIDUI - ENTRATA

IST. NAZ. DI OCEAN. E GEOF. SPER. - OGS

Pag.

7

ESERCIZIO 2018

Cap/Art	Descrizione	EPF	Residuo totale	Accertamenti	Riscossioni	Prescritto	Inesigibile	Insussistente	Note
20404 76	CONTRATTI E CONTRIBUTI DI RICERCA DELLA SEZIONE IRI - EX RIMA COMMESSA 7318 ACRONIMO ENOS	17	17.266,51	17.266,51	17.266,51	0,00	0,00	0,00	
		TOT	17.266,51	17.266,51	17.266,51	0,00	0,00	0,00	
20404 78	Contratti e contributi di ricerca Sezione IRI - ex RIMA Commessa 6524 Acronimo MADCROW	17	129.078,90	129.078,90	0,00	0,00	0,00	0,00	
		TOT	129.078,90	129.078,90	0,00	0,00	0,00	0,00	
20404 79	Contratti e contributi di ricerca Sezione IRI - ex RIMA Commessa 6525 Acronimo AUTORITA' PORTO TS	17	20.000,00	20.000,00	20.000,00	0,00	0,00	0,00	
		TOT	20.000,00	20.000,00	20.000,00	0,00	0,00	0,00	
20407 83	Contratti e contributi di ricerca del Dip. BIO - Commessa 9983 acronimo QUASELA	11	8.000,00	8.000,00	0,00	0,00	0,00	0,00	
		TOT	8.000,00	8.000,00	0,00	0,00	0,00	0,00	
20408 4	CONTRATTI E CONTRIBUTI DI RICERCA DEL SERVIZIO RICERCA - COMMESSA 8102 - ACRONIMO MASTER - BLUE GROWTH	17	9.600,00	9.600,00	9.600,00	0,00	0,00	0,00	
		TOT	9.600,00	9.600,00	9.600,00	0,00	0,00	0,00	
30501 755	ATTIVITA' DI SERVIZIO DELLA SEZIONE GEO - EX GDL COMMESSA 7647 - SCAR PAIS	17	3.000,00	3.000,00	3.000,00	0,00	0,00	0,00	
		TOT	3.000,00	3.000,00	3.000,00	0,00	0,00	0,00	
30501 757	ATTIVITA' DI SERVIZIO DELLA SEZIONE GEO - EX GDL COMMESSA 7648 - D'APPOLONIA	17	13.572,20	13.572,20	13.572,20	0,00	0,00	0,00	
		TOT	13.572,20	13.572,20	13.572,20	0,00	0,00	0,00	
30501 833	ATTIVITA' DI SERVIZIO DELLA SEZIONE GEO - EX GDL COMMESSA 7761 - COGEID	13	3.025,00	3.025,00	0,00	0,00	0,00	3.025,00	
		TOT	3.025,00	3.025,00	0,00	0,00	0,00	3.025,00	
30502 31	ATTIVITA' DI SERVIZIO DEL DIP. OGA - COMMESSA 4720 - ACRONIMO CTO	17	610,00	610,00	0,00	0,00	0,00	0,00	
		TOT	610,00	610,00	0,00	0,00	0,00	0,00	
30502 80	Attività di servizio dalla sezione OCE ex OGA - COMMESSA 9080 - acronimo FERRIERA	13	18.351,45	18.351,45	0,00	0,00	0,00	0,00	
		TOT	18.351,45	18.351,45	0,00	0,00	0,00	0,00	
30502 96	Attività di servizio dalla sezione OCE ex OGA - COMMESSA 4109 - acronimo GENECHOSERV	17	7.500,00	7.500,00	7.500,00	0,00	0,00	0,00	
		TOT	7.500,00	7.500,00	7.500,00	0,00	0,00	0,00	

GIORNALE DEI RESIDUI - ENTRATA

IST. NAZ. DI OCEAN. E GEOF. SPER. - OGS

Pag.

8

ESERCIZIO 2018

Cap/Art	Descrizione	EPF	Residuo totale	Accertamenti	Riscossioni	Prescritto	Inesigibile	Insussistente	Note
30502 310	ATTIVITA' DI SERVIZIO DEL DIP. OGA - COMMESSA 4120-ACRONIMO SERVGENOCE- IGF-ALNG	13	21.510,00	21.510,00	6.100,00	0,00	0,00	0,00	
		16	5.674,00	5.674,00	0,00	0,00	0,00	0,00	
	TOT		27.184,00	27.184,00	6.100,00	0,00	0,00	0,00	
30502 333	Attività di servizio dalla sezione OCE ex OGA - COMMESSA 9333 ACRONIMO CESI_11	16	6.703,00	6.703,00	6.703,00	0,00	0,00	0,00	
		17	39.417,00	39.417,00	19.633,00	0,00	0,00	0,00	
	TOT		46.120,00	46.120,00	26.336,00	0,00	0,00	0,00	
30502 404	Attività di servizio dalla sezione OCE ex OGA - COMMESSA 4741 ACRONIMO PORTOTS	16	9.000,00	9.000,00	0,00	0,00	0,00	0,00	
	TOT		9.000,00	9.000,00	0,00	0,00	0,00	0,00	
30502 410	Attività di servizio dalla sezione OCE ex OGA - COMMESSA 4745 - acronimo SHELTER TAP	16	4.030,00	4.030,00	4.030,00	0,00	0,00	0,00	
		17	91.764,79	91.764,79	71.314,92	0,00	0,00	0,00	
	TOT		95.794,79	95.794,79	75.344,92	0,00	0,00	0,00	
30502 411	Attività di servizio dalla sezione OCE ex OGA - COMMESSA 4746 - acronimo ACEGASAPSAMGA DEPURATORE	17	41.375,00	41.375,00	41.375,00	0,00	0,00	0,00	
	TOT		41.375,00	41.375,00	41.375,00	0,00	0,00	0,00	
30502 412	Attività di servizio dalla sezione OCE ex OGA - COMMESSA 4749 - acronimo DRAGAGGIO DEL FIUME CORNO	17	198.700,00	198.700,00	198.700,00	0,00	0,00	0,00	
	TOT		198.700,00	198.700,00	198.700,00	0,00	0,00	0,00	
30502 415	Attività di servizio dalla sezione OCE ex OGA - COMMESSA 4748 - acronimo ARPA STRATEGIA ZOOPLANCTON	16	10.400,00	10.400,00	8.100,00	0,00	0,00	0,00	
	TOT		10.400,00	10.400,00	8.100,00	0,00	0,00	0,00	
30502 416	Attività di servizio dalla sezione OCE ex OGA - COMMESSA 4747 - acronimo ARPA MACROZOOBENTHOS	16	10.530,00	10.530,00	4.860,00	0,00	0,00	0,00	
	TOT		10.530,00	10.530,00	4.860,00	0,00	0,00	0,00	
30502 417	Attività di servizio dalla sezione OCE ex OGA - COMMESSA 4750 - acronimo MONITORAGGIO ADRIATIC LNG	17	335.450,00	335.450,00	222.110,00	0,00	0,00	0,00	
	TOT		335.450,00	335.450,00	222.110,00	0,00	0,00	0,00	
30502 418	Attività di servizio dalla sezione OCE ex OGA - COMMESSA 4751 - acronimo ARPA ZOOPLANCTON	17	7.800,00	7.800,00	7.800,00	0,00	0,00	0,00	
	TOT		7.800,00	7.800,00	7.800,00	0,00	0,00	0,00	
30503 75	Attività di servizio della sezione CRS - Commessa 7075 - ENEL2017	17	21.079,00	21.079,00	18.715,00	0,00	0,00	0,00	
	TOT		21.079,00	21.079,00	18.715,00	0,00	0,00	0,00	

GIORNALE DEI RESIDUI - ENTRATA

IST. NAZ. DI OCEAN. E GEOF. SPER. - OGS

Pag.

9

ESERCIZIO 2018

Cap/Art	Descrizione	EPF	Residuo totale	Accertamenti	Riscossioni	Prescritto	Inesigibile	Insussistente	Note
30503 90	Attività di servizio della sezione CRS - Commessa 2790 - CESI 2	14	12.200,00	12.200,00	0,00	0,00	0,00	0,00	
		TOT	12.200,00	12.200,00	0,00	0,00	0,00	0,00	
30503 105	Attività di servizio della sezione CRS - Commessa 7105 -CAZZASO	17	15.500,00	15.500,00	0,00	0,00	0,00	0,00	
		TOT	15.500,00	15.500,00	0,00	0,00	0,00	0,00	
30503 108	Attività di servizio della sezione CRS - Commessa 7008 - acronimo SIOT	16	4.900,00	4.900,00	0,00	0,00	0,00	0,00	
		17	4.900,00	4.900,00	0,00	0,00	0,00	0,00	
		TOT	9.800,00	9.800,00	0,00	0,00	0,00	0,00	
30504 2	Attività di servizio della Sezione IRI - ex RIMA commessa 6701 acronimo OCSA	15	5.319,00	5.319,00	5.319,00	0,00	0,00	0,00	
		17	13.324,50	13.324,50	0,00	0,00	0,00	0,00	
		TOT	18.643,50	18.643,50	5.319,00	0,00	0,00	0,00	
30504 20	ATTIVITA' DI SERVIZIO DEL DIP.TO RIMA - COMMESSA 6718 GREENLAND	08	576.834,61	576.834,61	0,00	0,00	0,00	0,00	
		TOT	576.834,61	576.834,61	0,00	0,00	0,00	0,00	
30504 35	Attività di servizio del Dip. RIMA - commessa 6731 acronimo RILIEVI OFFSHORE	14	4.270,00	4.270,00	0,00	0,00	0,00	0,00	
		TOT	4.270,00	4.270,00	0,00	0,00	0,00	0,00	
30504 36	Attività di servizio della Sezione IRI - ex RIMA commessa 6732 acronimo BARCIS	16	12.250,00	12.250,00	0,00	0,00	0,00	0,00	
		TOT	12.250,00	12.250,00	0,00	0,00	0,00	0,00	
30504 69	Attività di servizio della Sezione IRI - ex RIMA commessa 6755 acronimo TERMOGRAFICO	17	2.500,00	2.500,00	0,00	0,00	0,00	0,00	
		TOT	2.500,00	2.500,00	0,00	0,00	0,00	0,00	
30504 75	Attività di servizio della Sezione IRI - ex RIMA commessa 6757 acronimo MALTA	16	200.000,00	200.000,00	200.000,00	0,00	0,00	0,00	
		TOT	200.000,00	200.000,00	200.000,00	0,00	0,00	0,00	
30504 76	ATTIVITA' DI SERVIZIO DELLA SEZIONE IRI - EX RIMA COMMESSA 6758 - EMODNET HRSM	17	59.987,50	59.987,50	29.993,75	0,00	0,00	0,00	
		TOT	59.987,50	59.987,50	29.993,75	0,00	0,00	0,00	
30504 80	Attività di servizio della Sezione IRI - ex RIMA commessa 6760 acronimo PALLAS	17	436.618,50	436.618,50	428.104,75	0,00	0,00	0,00	
		TOT	436.618,50	436.618,50	428.104,75	0,00	0,00	0,00	

GIORNALE DEI RESIDUI - ENTRATA

IST. NAZ. DI OCEAN. E GEOF. SPER. - OGS

Pag. 10

ESERCIZIO 2018

Cap/Art	Descrizione	EPF	Residuo totale	Accertamenti	Riscossioni	Prescritto	Inesigibile	Insussistente	Note
30507 80	ATTIVITA' DI SERVIZIO DEL DIP.TO BIO COMMESSA 9080 ACRONIMO FERRM08	12	52.255,03	52.255,03	0,00	0,00	0,00	2.261,47	
		TOT	52.255,03	52.255,03	0,00	0,00	0,00	2.261,47	
30507 201	Entrate di servizio dip. BIO - Commessa 9201 BIOVAR06	11	587,10	587,10	0,00	0,00	0,00	0,00	
		TOT	587,10	587,10	0,00	0,00	0,00	0,00	
30507 924	Attività di servizio del Dip. BIO - Commessa 9924 - CREST10	10	12.000,00	12.000,00	0,00	0,00	0,00	0,00	
		TOT	12.000,00	12.000,00	0,00	0,00	0,00	0,00	
30508 13	ATTIVITA' DI RICERCA FINALIZZATA DEL SEZIONE GEO - EX GDL COMMESSA 7630 ACRONIMO DHI	10	53.805,88	53.805,88	0,00	0,00	0,00	0,00	
		TOT	53.805,88	53.805,88	0,00	0,00	0,00	0,00	
30508 462	ATTIVITA' DI RICERCA FINALIZZATA DELLA SEZIONE GEO - EX GDL COMMESSA 7630 ACRONIMO DHI	10	17.180,00	17.180,00	0,00	0,00	0,00	0,00	
		11	17.303,40	17.303,40	0,00	0,00	0,00	0,00	
		TOT	34.483,40	34.483,40	0,00	0,00	0,00	0,00	
30508 632	ATTIVITA' DI RICERCA FINALIZZATA DEL SEZIONE GEO - EX GDL COMMESSA 7767 ACRONIMO BRAD	17	30.670,00	30.670,00	30.670,00	0,00	0,00	0,00	
		TOT	30.670,00	30.670,00	30.670,00	0,00	0,00	0,00	
30508 641	ATTIVITA' DI RICERCA FINALIZZATA DEL SEZIONE GEO - EX GDL COMMESSA 7775 ACRONIMO LTA	17	39.700,00	39.700,00	39.700,00	0,00	0,00	0,00	
		TOT	39.700,00	39.700,00	39.700,00	0,00	0,00	0,00	
30508 745	ATTIVITA' DI RICERCA FINALIZZATA DEL SEZIONE GEO - EX GDL COMMESSA 7644 ACRONIMO SOTACARBO ULMUS	16	20.400,00	20.400,00	20.400,00	0,00	0,00	0,00	
		TOT	20.400,00	20.400,00	20.400,00	0,00	0,00	0,00	
30508 847	ATTIVITA' DI RICERCA FINALIZZATA DEL SEZIONE GEO - EX GDL COMMESSA 7644 ACRONIMO SOTACARBO ULMUS	16	28.374,00	28.374,00	28.374,00	0,00	0,00	0,00	
		TOT	28.374,00	28.374,00	28.374,00	0,00	0,00	0,00	
30508 935	ATTIVITA' DI RICERCA FINALIZZATA DELLA SEZIONE GEO - EX GDL COMMESSA 7776 ACRONIMO BLUEMED-UFM	17	16.000,00	16.000,00	16.000,00	0,00	0,00	0,00	
		TOT	16.000,00	16.000,00	16.000,00	0,00	0,00	0,00	
30509 82	ATTIVITA' DI RICERCA FINALIZZATA DELLA SEZIONE OCE EX OGA COMMESSA 4558 - COPERNICUS MED MFC	17	41.972,00	41.972,00	41.972,00	0,00	0,00	0,00	
		TOT	41.972,00	41.972,00	41.972,00	0,00	0,00	0,00	

GIORNALE DEI RESIDUI - ENTRATA

IST. NAZ. DI OCEAN. E GEOF. SPER. - OGS

Pag.

11

ESERCIZIO 2018

Cap/Art	Descrizione	EPF	Residuo totale	Accertamenti	Riscossioni	Prescritto	Inesigibile	Insussistente	Note
30509 84	ATTIVITA' DI RICERCA FINALIZZATA DELLA SEZIONE OCE EX OGA COMMESSA 4565 ACRONIMO MASSIMILI	17	11.500,00	11.500,00	11.500,00	0,00	0,00	0,00	
		TOT	11.500,00	11.500,00	11.500,00	0,00	0,00	0,00	
30509 85	ATTIVITA' DI RICERCA FINALIZZATA DELLA SEZIONE OCE EX OGA COMMESSA 4576 - ACRONIMO PRINCIPLES	17	37.187,00	37.187,00	37.187,00	0,00	0,00	0,00	
		TOT	37.187,00	37.187,00	37.187,00	0,00	0,00	0,00	
30509 119	ATTIVITA' DI RICERCA FINALIZZATA DELLA SEZIONE OCE EX OGA COMMESSA 4573 - EMODNET3 CHEMISTRY	17	150.000,00	150.000,00	150.000,00	0,00	0,00	0,00	
		TOT	150.000,00	150.000,00	150.000,00	0,00	0,00	0,00	
30509 120	ATTIVITA' DI RICERCA FINALIZZATA DELLA SEZIONE OCE EX OGA COMMESSA 4575 - ACRONIMO EMODNET3 BIOLOGY	17	30.000,00	30.000,00	25.000,00	0,00	0,00	0,00	
		TOT	30.000,00	30.000,00	25.000,00	0,00	0,00	0,00	
30509 242	ATTIVITA' DI RICERCA FINALIZZATA DELLA SEZIONE OCE EX OGA COMMESSA 4559 ACRONIMO COPERNICUS INSITU TAC	17	11.920,22	11.920,22	11.920,22	0,00	0,00	0,00	
		TOT	11.920,22	11.920,22	11.920,22	0,00	0,00	0,00	
30509 413	ATTIVITA' DI RICERCA FINALIZZATA DELLA SEZIONE OCE EX OGA COMMESSA 4564 - SHELTER	16	7.250,00	7.250,00	0,00	0,00	0,00	0,00	
		TOT	7.250,00	7.250,00	0,00	0,00	0,00	0,00	
30510 76	ATTIVITA' DI RICERCA FINALIZZATA DELLA SEZIONE CRS COMMESSA 5076 - ACRONIMO MS-140C	17	5.980,00	5.980,00	5.980,00	0,00	0,00	0,00	
		TOT	5.980,00	5.980,00	5.980,00	0,00	0,00	0,00	
30510 84	ATTIVITA' DI RICERCA FINALIZZATA DELLA SEZIONE CRS COMMESSA 2584 - TAP	15	7.300,00	7.300,00	7.300,00	0,00	0,00	0,00	
		TOT	7.300,00	7.300,00	7.300,00	0,00	0,00	0,00	
30510 124	ATTIVITA' DI RICERCA FINALIZZATA DELLA SEZIONE CRS COMMESSA 5124 - ACRONIMO CESI3	17	81.400,00	81.400,00	0,00	0,00	0,00	0,00	
		TOT	81.400,00	81.400,00	0,00	0,00	0,00	0,00	
30510 125	ATTIVITA' DI RICERCA FINALIZZATA DELLA SEZIONE CRS COMMESSA 5125 - EDISON	17	45.400,20	45.400,20	45.400,20	0,00	0,00	0,00	
		TOT	45.400,20	45.400,20	45.400,20	0,00	0,00	0,00	
30510 128	ATTIVITA' DI RICERCA FINALIZZATA DELLA SEZIONE CRS COMMESSA 5128 - INSIEME	17	4.000,00	4.000,00	4.000,00	0,00	0,00	0,00	
		TOT	4.000,00	4.000,00	4.000,00	0,00	0,00	0,00	
30511 10	ATTIVITA' DI RICERCA FINALIZZATA SEZIONE IRI EX RIMA COMMESSA 7644 - ACRONIMO SOTACARBO ULMUS	16	155.604,00	155.604,00	155.604,00	0,00	0,00	0,00	
		TOT	155.604,00	155.604,00	155.604,00	0,00	0,00	0,00	

GIORNALE DEI RESIDUI - ENTRATA

IST. NAZ. DI OCEAN. E GEOF. SPER. - OGS

Pag.

12

ESERCIZIO 2018

Cap/Art	Descrizione	EPF	Residuo totale	Accertamenti	Riscossioni	Prescritto	Inesigibile	Insussistente	Note
30511 13	ATTIVITA' DI RICERCA FINALIZZATA SEZIONE IRI EX RIMA COMMESSA 6809 - LAGUNA VENEZIA	16	6,34	6,34	0,00	0,00	0,00	6,34	
		TOT	6,34	6,34	0,00	0,00	0,00	6,34	
30511 15	ATTIVITA' DI RICERCA FINALIZZATA SEZIONE IRI EX RIMA COMMESSA 6810 - RICERCA MONFALCONE	16	15.000,00	15.000,00	0,00	0,00	0,00	0,00	
		TOT	15.000,00	15.000,00	0,00	0,00	0,00	0,00	
30513 3	ATTIVITA' DI SERVIZIO DEL SERVIZIO RICERCA - COMMESSA 4753 - EBRD BLUE GROWTH	17	30.000,00	30.000,00	0,00	0,00	0,00	0,00	
		TOT	30.000,00	30.000,00	0,00	0,00	0,00	0,00	
30601 1	Entrate per iva	16	63.825,30	63.825,30	50.175,62	0,00	0,00	0,00	
		17	211.928,45	211.928,45	154.528,06	0,00	0,00	0,00	
		TOT	275.753,75	275.753,75	204.703,68	0,00	0,00	0,00	
40703 22	FITTI ATTIVI SEZIONE CRS COMMESSA 2702 ACRONIMO WIND	17	3.600,00	3.600,00	3.600,00	0,00	0,00	0,00	
		TOT	3.600,00	3.600,00	3.600,00	0,00	0,00	0,00	
40801 1	Recuperi e rimborsi diversi	16	862,06	862,06	862,06	0,00	0,00	0,00	
		17	1.561,60	1.561,60	1.561,60	0,00	0,00	0,00	
		TOT	2.423,66	2.423,66	2.423,66	0,00	0,00	0,00	
51202 100	Contributi derivanti dal CNR - commessa 2000 Ritmare	14	450.000,00	450.000,00	450.000,00	0,00	0,00	0,00	
		TOT	450.000,00	450.000,00	450.000,00	0,00	0,00	0,00	
71701 0	Assunzione di mutui con Istituti di Credito	09	504.000,00	504.000,00	425.320,06	0,00	0,00	31.013,19	
		TOT	504.000,00	504.000,00	425.320,06	0,00	0,00	31.013,19	
81901 0	Ritenute erariali	17	17.903,26	17.903,26	17.903,26	0,00	0,00	0,00	
		TOT	17.903,26	17.903,26	17.903,26	0,00	0,00	0,00	
81903 1	Depositi ed anticipi	08	5.813,47	5.813,47	650,00	0,00	0,00	0,00	
		11	10.987,51	10.987,51	10.000,00	0,00	0,00	0,00	
		13	1.500,00	1.500,00	1.500,00	0,00	0,00	0,00	
		14	25.721,41	25.721,41	721,41	0,00	0,00	0,00	
		15	8.777,45	8.777,45	2.313,52	0,00	0,00	1.463,93	
		16	6.023,42	6.023,42	5.862,18	0,00	0,00	161,24	
		17	82.458,54	82.458,54	66.274,51	0,00	0,00	354,71	
		TOT	141.281,80	141.281,80	87.321,62	0,00	0,00	1.979,88	

GIORNALE DEI RESIDUI - ENTRATA

IST. NAZ. DI OCEAN. E GEOF. SPER. - OGS

Pag.

13

ESERCIZIO 2018

Cap/Art	Descrizione	EPF	Residuo totale	Accertamenti	Riscossioni	Prescritto	Inesigibile	Insussistente	Note
81906 7	Rimborso somme pagate per conto società committenti - SPESE MISSIONI VARIE A CARICO CONSORZIO PNRA	16	8.685,03	8.685,03	8.397,33	0,00	0,00	0,00	
		17	5.604,82	5.604,82	5.335,63	0,00	0,00	138,94	
		TOT	14.289,85	14.289,85	13.732,96	0,00	0,00	138,94	
81906 67	Somme pagate per conto di società committenti commessa 7510	06	112.505,00	112.505,00	0,00	0,00	0,00	0,00	
		TOT	112.505,00	112.505,00	0,00	0,00	0,00	0,00	
81912 2	RITENUTE PER SCISSIONE CONTABILE IVA (SPLIT PAYMENT) - COMMERCIALE	17	5.316,65	5.316,65	5.316,65	0,00	0,00	0,00	
		TOT	5.316,65	5.316,65	5.316,65	0,00	0,00	0,00	
TOTALE ENTRATA			8.193.434,65	8.193.434,65	5.272.462,54	0,00	0,00	82.055,59	

54

ESERCIZIO 2018			Conto Consuntivo						31/12/2018	
			Stanziamen- ti Definitivi di Bilancio	Conto del Tesoriere		Determinazioni del Consiglio			Minori Residui Economie	
				Riscossioni/Pagamenti		Riscossioni/Pagamenti	Residui da riportare	Accertamenti/Impegni		
PARTE SECONDA: SPESA			RS Residui A	Residui B	Residui C	Residui D	Residui E = C+D	F = (+/-)A-E		
			CP Competenza G	Competenza H	Competenza I	Competenza L	Competenza M = I+L	N = (+/-)G-M		
			CS Cassa O	Cassa P	Cassa Q			R = (+/-)O-Q		
Codice	Cap. Art.	Denominazione	T				Residui al 31 Dic. S = D+L	Acce./Impe. al 31 Dic. T = E+M		
		0 Disavanzo di amministrazione presunto								
0	1	Disavanzo di amministrazione presunto	RS	0,00	0,00	0,00	0,00	0,00	0,00	
			CP	0,00	0,00	0,00	0,00	0,00	0,00	
			CS	0,00	0,00	0,00			0,00	
			T				0,00	0,00		

ESERCIZIO 2018			Conto Consuntivo						31/12/2018	
Codice	Cap. Art.	Denominazione	RS	Stanziam. Definitivi di Bilancio	Conto del Tesoriere		Determinazioni del Consiglio			Minori Residui Economie
				A	Riscossioni/Pagamenti		Riscossioni/Pagamenti		Residui da riportare	
PARTE SECONDA: SPESA				Residui	Residui	Residui	Residui	Residui	E = C+D	F = (+/-)A-E
			CP	Competenza	Competenza	Competenza	Competenza	Competenza	M = I+L	N = (+/-)G-M
			CS	Cassa	Cassa	Cassa	Cassa			R = (+/-)O-Q
			T				Residui al 31 Dic. S = D+L	Acce./Impe. al 31 Dic. T = E+M		

PARTE SECONDA - SPESA

TITOLO I - SPESE CORRENTI PER GLI ORGANI DELL'ENTE

Categoria 1° - Spese per gli organi dell'Ente

101010	10101	Indennità di carica al Presidente	RS	0,00	0,00	0,00	0,00	0,00	0,00	0,00
			CP	60.669,60	60.669,60	60.669,60	0,00	60.669,60		0,00
			CS	0,00	60.669,60	60.669,60				-60.669,60
			T				0,00	60.669,60		
101020	10102	Compensi ai componenti il Consiglio di Amministrazione	RS	1.682,95	1.200,10	1.200,10	0,00	1.200,10		482,85
			CP	27.854,80	26.917,50	26.917,50	185,40	27.102,90		751,90
			CS	0,00	28.117,60	28.117,60				-28.117,60
			T				185,40	28.303,00		
101030	10103	Compensi ai componenti il Collegio dei Revisori	RS	3.960,66	3.499,70	3.499,70	0,00	3.499,70		460,96
			CP	39.828,12	34.451,77	34.451,77	3.095,33	37.547,10		2.281,02
			CS	0,00	37.951,47	37.951,47				-37.951,47
			T				3.095,33	41.046,80		
101040	10104	Compensi, indennità e rimborsi ai componenti il Consiglio Scientifico e OIV	RS	0,00	0,00	0,00	0,00	0,00		0,00
			CP	20.000,00	12.652,37	12.652,37	308,55	12.960,92		7.039,08
			CS	0,00	12.652,37	12.652,37				-12.652,37
			T				308,55	12.960,92		
101050	10105	Missioni e rimborsi spese al Presidente	RS	3.974,21	2.807,68	2.807,68	0,00	2.807,68		1.166,53
			CP	15.000,00	11.529,44	11.529,44	2.227,91	13.757,35		1.242,65
			CS	0,00	14.337,12	14.337,12				-14.337,12
			T				2.227,91	16.565,03		
101060	10106	SPESE DI FUNZIONAMENTO DEGLI ORGANI ISTITUZIONALI	RS	0,00	0,00	0,00	0,00	0,00		0,00
			CP	43.317,08	25.435,65	25.435,65	6.263,85	31.699,50		11.617,58
			CS	0,00	25.435,65	25.435,65				-25.435,65
			T				6.263,85	31.699,50		
		Totale categoria 1°	RS	9.617,82	7.507,48	7.507,48	0,00	7.507,48		2.110,34
			CP	206.669,60	171.656,33	171.656,33	12.081,04	183.737,37		22.932,23
			CS	0,00	179.163,81	179.163,81				-179.163,81
			T				12.081,04	191.244,85		

ESERCIZIO 2018			Conto Consuntivo						31/12/2018	
			Stanziamen- ti Definitivi di Bilancio	Conto del Tesoriere		Determinazioni del Consiglio			Minori Residui Economie	
				Riscossioni/Pagamenti		Riscossioni/Pagamenti	Residui da riportare	Accertamenti/Impegni		
PARTE SECONDA: SPESA			RS Residui A	Residui B	Residui C	Residui D	Residui E = C+D	F = (+/-)A-E		
			CP Competenza G	Competenza H	Competenza I	Competenza L	Competenza M = I+L	N = (+/-)G-M		
			CS Cassa O	Cassa P	Cassa Q			R = (+/-)O-Q		
Codice	Cap. Art.	Denominazione	T				Residui al 31 Dic. S = D+L	Acce./Impe. al 31 Dic. T = E+M		
TOTALE TITOLO I			RS	9.617,82	7.507,48	7.507,48	0,00	7.507,48	2.110,34	
			CP	206.669,60	171.656,33	171.656,33	12.081,04	183.737,37	22.932,23	
			CS	0,00	179.163,81	179.163,81			-179.163,81	
			T				12.081,04	191.244,85		

ESERCIZIO 2018			Conto Consuntivo						31/12/2018		
Codice	Cap. Art.	Denominazione	RS	Stanziam. Definitivi di Bilancio		Conto del Tesoriere		Determinazioni del Consiglio			Minori Residui Economiche
				A	B	Riscossioni/Pagamenti	Riscossioni/Pagamenti	Residui da riportare	Accertamenti/Impegni		
PARTE SECONDA: SPESA			CP	Residui	Residui	Residui	Residui	Residui	E = C+D	F = (+/-)A-E	
			CS	Competenza	Competenza	Competenza	Competenza	Competenza	M = I+L	N = (+/-)G-M	
			T	Cassa	Cassa	Cassa	Cassa			R = (+/-)O-Q	
							Residui al 31 Dic. S = D+L	Acce./Impe. al 31 Dic. T = E+M			
TITOLO II - SPESE PER IL PERSONALE IN ATTIVITA' DI SERVIZIO											
Categoria 2° - Stipendio, indennità e rimborsi al Direttore											
202010	20201	Stipendio ed altri assegni fissi al Direttore	RS	0,00	0,00	0,00	0,00	0,00	0,00	0,00	
			CP	145.534,30	141.512,79	141.512,79	141.512,79	0,00	141.512,79	4.021,51	
			CS	0,00	141.512,79	141.512,79	141.512,79			-141.512,79	
			T					0,00	141.512,79		
202020	20202	Indennita' di missione e rimborsi spese al Direttore	RS	1.389,23	1.051,32	1.051,32	1.051,32	0,00	1.051,32	337,91	
			CP	5.000,00	921,35	921,35	921,35	919,37	1.840,72	3.159,28	
			CS	0,00	1.972,67	1.972,67	1.972,67			-1.972,67	
			T					919,37	2.892,04		
Totale categoria 2°			RS	1.389,23	1.051,32	1.051,32	1.051,32	0,00	1.051,32	337,91	
			CP	150.534,30	142.434,14	142.434,14	142.434,14	919,37	143.353,51	7.180,79	
			CS	0,00	143.485,46	143.485,46	143.485,46			-143.485,46	
			T					919,37	144.404,83		
Categoria 3° - Oneri per il personale in attività di servizio											
203010	20301	STIPENDI ED ALTRI ASSEGNI FISSI AL PERSONALE A TEMPO INDETERMINATO	RS	201.662,95	167.794,02	167.794,02	167.794,02	33.868,93	201.662,95	0,00	
			CP	7.370.842,00	7.259.522,37	7.259.522,37	7.259.522,37	111.319,63	7.370.842,00	0,00	
			CS	0,00	7.427.316,39	7.427.316,39	7.427.316,39			-7.427.316,39	
			T					145.188,56	7.572.504,95		
203020	20302	Stipendi ed assegni fissi personale a tempo determinato	RS	0,00	0,00	0,00	0,00	0,00	0,00	0,00	
			CP	1.377.507,50	1.368.926,58	1.368.926,58	1.368.926,58	0,00	1.368.926,58	8.580,92	
			CS	0,00	1.368.926,58	1.368.926,58	1.368.926,58			-1.368.926,58	
			T					0,00	1.368.926,58		
203030	20303	Trattamento accessorio personale tempo indeterminato IV - IX	RS	205.165,92	137.253,39	137.253,39	137.253,39	47.707,89	184.961,28	20.204,64	
			CP	829.434,07	698.036,72	698.036,72	698.036,72	131.397,35	829.434,07	0,00	
			CS	0,00	835.290,11	835.290,11	835.290,11			-835.290,11	
			T					179.105,24	1.014.395,35		
203040	20304	Trattamento accessorio ricercatori tecnologi tempo indeterminato I - III	RS	46.697,36	24.174,50	24.174,50	24.174,50	22.522,86	46.697,36	0,00	
			CP	412.208,84	398.283,85	398.283,85	398.283,85	13.924,99	412.208,84	0,00	
			CS	0,00	422.458,35	422.458,35	422.458,35			-422.458,35	
			T					36.447,85	458.906,20		

ESERCIZIO 2018			Conto Consuntivo						31/12/2018	
Codice	Cap. Art.	Denominazione	RS	Stanziam. Definitivi di Bilancio	Conto del Tesoriere		Determinazioni del Consiglio			Minori Residui Economiche
				A	B	C	D	E = C+D	F = (+/-)A-E	
PARTE SECONDA: SPESA			CP	Riscossioni/Pagamenti		Riscossioni/Pagamenti	Residui da riportare	Accertamenti/Impegni	N = (+/-)G-M	
			CS	Cassa	Cassa	Cassa			R = (+/-)O-Q	
			T				Residui al 31 Dic. S = D+L	Acce./Impe. al 31 Dic. T = E+M		
203050	20305	ONERI PREVIDENZIALI ED ASSISTENZIALI A CARICO DELL'ENTE PERSONALE DI RUOLO E NON - AMMINISTRAZIONE	RS	324.330,37	324.330,37	324.330,37	0,00	324.330,37	0,00	
			CP	2.552.860,09	2.220.378,26	2.220.378,26	322.692,20	2.543.070,46	9.789,63	
			CS	0,00	2.544.708,63	2.544.708,63			-2.544.708,63	
			T				322.692,20	2.867.400,83		
203070	20307	Ripartizione utili prestazioni per. terzi - art. 28 DPR 568/1987	RS	460.190,87	79.381,40	79.381,40	380.809,47	460.190,87	0,00	
			CP	206.468,69	0,00	0,00	206.460,41	206.460,41	8,28	
			CS	0,00	79.381,40	79.381,40			-79.381,40	
			T				587.269,88	666.651,28		
203080	20308	Spese per somministrazione di pasti-mensa	RS	36.192,00	36.192,00	36.192,00	0,00	36.192,00	0,00	
			CP	121.243,20	119.795,52	119.795,52	1.447,68	121.243,20	0,00	
			CS	0,00	155.987,52	155.987,52			-155.987,52	
			T				1.447,68	157.435,20		
203090	20309	TRATTAMENTO ACCESSORIO DEI DIRIGENTI AMMINISTRATIVI	RS	14.114,96	7.057,50	7.057,50	7.057,46	14.114,96	0,00	
			CP	80.104,00	58.786,36	58.786,36	21.317,64	80.104,00	0,00	
			CS	0,00	65.843,86	65.843,86			-65.843,86	
			T				28.375,10	94.218,96		
203100	20310	Formazione ed aggiornamento personale	RS	11.379,26	10.827,26	10.827,26	488,00	11.315,26	64,00	
			CP	18.080,29	11.797,00	11.797,00	3.757,48	15.554,48	2.525,81	
			CS	0,00	22.624,26	22.624,26			-22.624,26	
			T				4.245,48	26.869,74		
203110	20311	Spese per l'acquisto di vestiario	RS	0,00	0,00	0,00	0,00	0,00	0,00	
			CP	0,00	0,00	0,00	0,00	0,00	0,00	
			CS	0,00	0,00	0,00			0,00	
			T				0,00	0,00		
203120	20312	formazione ed aggiornamento del personale dirigenziale	RS	0,00	0,00	0,00	0,00	0,00	0,00	
			CP	50,00	0,00	0,00	0,00	0,00	50,00	
			CS	0,00	0,00	0,00			0,00	
			T				0,00	0,00		
203140	20314	Fondo ex art. 19 CCNL comparto EPR	RS	144.779,78	35.165,12	35.165,12	109.539,66	144.704,78	75,00	
			CP	227.897,75	23.243,90	23.243,90	204.650,75	227.894,65	3,10	
			CS	0,00	58.409,02	58.409,02			-58.409,02	
			T				314.190,41	372.599,43		

ESERCIZIO 2018			Conto Consuntivo						31/12/2018	
Codice	Cap. Art.	Denominazione	RS	Stanziam. Definitivi di Bilancio	Conto del Tesoriere		Determinazioni del Consiglio			Minori Residui Economiche
				A	Riscossioni/Pagamenti		Riscossioni/Pagamenti	Residui da riportare	Accertamenti/Impegni	
PARTE SECONDA: SPESA			CP	Residui	Residui	Residui	Residui	Residui	E = C+D	F = (+/-)A-E
			CS	Competenza	Competenza	Competenza	Competenza	Competenza	M = I+L	N = (+/-)G-M
			T	Cassa	Cassa	Cassa				R = (+/-)O-Q
							Residui al 31 Dic. S = D+L	Acce./Impe. al 31 Dic. T = E+M		
Totale categoria 3°			RS	1.444.513,47	822.175,56	822.175,56	601.994,27	1.424.169,83	20.343,64	
			CP	13.196.696,43	12.158.770,56	12.158.770,56	1.016.968,13	13.175.738,69	20.957,74	
			CS	0,00	12.980.946,12	12.980.946,12			-12.980.946,12	
			T				1.618.962,40	14.599.908,52		
Categoria 4° - Oneri per il personale non di ruolo in attività di servizio										
204030	20403	SPESE PER PERSONALE NON DIPENDENTE	RS	0,00	0,00	0,00	0,00	0,00	0,00	0,00
			CP	21.400,00	16.390,11	16.390,11	3.782,87	20.172,98	1.227,02	
			CS	0,00	16.390,11	16.390,11			-16.390,11	
			T				3.782,87	20.172,98		
204040	20404	Oneri previdenziali ed assistenziali a carico dell'Ente al personale non ruolo	RS	18.026,60	18.026,60	18.026,60	0,00	18.026,60	0,00	
			CP	272.935,64	243.955,78	243.955,78	22.891,89	266.847,67	6.087,97	
			CS	0,00	261.982,38	261.982,38			-261.982,38	
			T				22.891,89	284.874,27		
Totale categoria 4°			RS	18.026,60	18.026,60	18.026,60	0,00	18.026,60	0,00	
			CP	294.335,64	260.345,89	260.345,89	26.674,76	287.020,65	7.314,99	
			CS	0,00	278.372,49	278.372,49			-278.372,49	
			T				26.674,76	305.047,25		
TOTALE TITOLO II			RS	1.463.929,30	841.253,48	841.253,48	601.994,27	1.443.247,75	20.681,55	
			CP	13.641.566,37	12.561.550,59	12.561.550,59	1.044.562,26	13.606.112,85	35.453,52	
			CS	0,00	13.402.804,07	13.402.804,07			-13.402.804,07	
			T				1.646.556,53	15.049.360,60		

ESERCIZIO 2018			Conto Consuntivo						31/12/2018	
Codice	Cap. Art.	Denominazione	RS	Stanziam. Definitivi di Bilancio	Conto del Tesoriere		Determinazioni del Consiglio			Minori Residui Economiche
					Riscossioni/Pagamenti	Riscossioni/Pagamenti	Residui da riportare	Accertamenti/Impegni		
				Residui A	Residui B	Residui C	Residui D	Residui E = C+D	F = (+/-)A-E	
			CP	Competenza G	Competenza H	Competenza I	Competenza L	Competenza M = I+L	N = (+/-)G-M	
			CS	Cassa O	Cassa P	Cassa Q			R = (+/-)O-Q	
			T				Residui al 31 Dic. S = D+L	Acce./Impe. al 31 Dic. T = E+M		

TITOLO III- SPESE CORRENTI PER ATTIVITA' ISTITUZIONALI

Categoria 6° - Spese per missioni

306010	30601	Indennità e rimborsi spese missione al personale per attività istituzionale	RS	8.667,18	4.743,88	4.743,88	0,00	4.743,88	3.923,30
			CP	35.622,45	22.929,89	22.929,89	10.839,82	33.769,71	1.852,74
			CS	0,00	27.673,77	27.673,77			-27.673,77
			T				10.839,82	38.513,59	
306020	30602	Compensi e spese commissioni Ente	RS	8.733,64	5.468,38	5.468,38	400,00	5.868,38	2.865,26
			CP	10.000,00	3.844,12	3.844,12	4.800,00	8.644,12	1.355,88
			CS	0,00	9.312,50	9.312,50			-9.312,50
			T				5.200,00	14.512,50	
		Totale categoria 6°	RS	17.400,82	10.212,26	10.212,26	400,00	10.612,26	6.788,56
			CP	45.622,45	26.774,01	26.774,01	15.639,82	42.413,83	3.208,62
			CS	0,00	36.986,27	36.986,27			-36.986,27
			T				16.039,82	53.026,09	

Categoria 7° - Spese per l'acquisto di beni e servizi

307010	30701	Spese di rappresentanza	RS	0,00	0,00	0,00	0,00	0,00	0,00
			CP	717,60	276,14	276,14	10,10	286,24	431,36
			CS	0,00	276,14	276,14			-276,14
			T				10,10	286,24	
307020	30702	Locazioni passive	RS	200.000,00	0,00	0,00	200.000,00	200.000,00	0,00
			CP	264.000,00	50.000,00	50.000,00	200.000,00	250.000,00	14.000,00
			CS	0,00	50.000,00	50.000,00			-50.000,00
			T				400.000,00	450.000,00	
307030	30703	MANUTENZIONE, CUSTODIA E CONDUZIONE IMPIANTI	RS	198.774,60	168.724,27	168.724,27	23.258,58	191.982,85	6.791,75
			CP	392.463,70	197.181,31	197.181,31	192.081,45	389.262,76	3.200,94
			CS	0,00	365.905,58	365.905,58			-365.905,58
			T				215.340,03	581.245,61	
307040	30704	Spese postali e telefoniche	RS	5.697,20	50,41	50,41	5.646,79	5.697,20	0,00
			CP	22.000,00	17.015,75	17.015,75	2.952,75	19.968,50	2.031,50
			CS	0,00	17.066,16	17.066,16			-17.066,16
			T				8.599,54	25.665,70	

ESERCIZIO 2018			Conto Consuntivo						31/12/2018	
Codice	Cap. Art.	Denominazione	RS	Stanziam. Definitivi di Bilancio	Conto del Tesoriere		Determinazioni del Consiglio			Minori Residui Economie
				A	B	C	D	E = C+D	F = (+/-)A-E	
			CP	Riscossioni/Pagamenti		Riscossioni/Pagamenti	Residui da riportare	Accertamenti/Impegni	G	N = (+/-)G-M
			CS			Cassa			O	R = (+/-)O-Q
			T				Residui al 31 Dic. S = D+L	Acce./Impe. al 31 Dic. T = E+M		
307050	30705	Spese per l'energia elettrica, e altri combustibili	RS	40.292,88	40.272,86	40.272,86	20,02	40.292,88		0,00
			CP	354.000,00	309.206,58	309.206,58	44.793,42	354.000,00		0,00
			CS	0,00	349.479,44	349.479,44				-349.479,44
			T				44.813,44	394.292,88		
307060	30706	Spese per materiali di consumo	RS	2.868,02	2.728,83	2.728,83	0,00	2.728,83		139,19
			CP	18.651,00	8.059,92	8.059,92	7.510,12	15.570,04		3.080,96
			CS	0,00	10.788,75	10.788,75				-10.788,75
			T				7.510,12	18.298,87		
307070	30707	Combustibili per riscaldamento, spese per la conduzione di impianti termici	RS	0,00	0,00	0,00	0,00	0,00		0,00
			CP	0,00	0,00	0,00	0,00	0,00		0,00
			CS	0,00	0,00	0,00				0,00
			T				0,00	0,00		
307080	30708	premi di assicurazione	RS	6.113,03	340,00	340,00	5.773,03	6.113,03		0,00
			CP	128.877,20	81.182,49	81.182,49	0,00	81.182,49		47.694,71
			CS	0,00	81.522,49	81.522,49				-81.522,49
			T				5.773,03	87.295,52		
307090	30709	Trasporti, facchinaggi e spese doganali	RS	453,11	402,50	402,50	0,00	402,50		50,61
			CP	9.000,00	3.368,85	3.368,85	672,23	4.041,08		4.958,92
			CS	0,00	3.771,35	3.771,35				-3.771,35
			T				672,23	4.443,58		
307100	30710	Spese per la gestione automezzi di servizio	RS	7.929,85	7.127,40	7.127,40	0,00	7.127,40		802,45
			CP	20.847,83	15.258,04	15.258,04	5.427,94	20.685,98		161,85
			CS	0,00	22.385,44	22.385,44				-22.385,44
			T				5.427,94	27.813,38		
307110	30711	Noleggio automezzi e tasse di circolazione	RS	0,00	0,00	0,00	0,00	0,00		0,00
			CP	0,00	0,00	0,00	0,00	0,00		0,00
			CS	0,00	0,00	0,00				0,00
			T				0,00	0,00		
307120	30712	Spese per carburanti	RS	978,83	978,83	978,83	0,00	978,83		0,00
			CP	1.893,50	946,53	946,53	0,00	946,53		946,97
			CS	0,00	1.925,36	1.925,36				-1.925,36
			T				0,00	1.925,36		

ESERCIZIO 2018			Conto Consuntivo						31/12/2018		
Codice	Cap. Art.	Denominazione	RS	Stanziam. Definitivi di Bilancio		Conto del Tesoriere		Determinazioni del Consiglio			Minori Residui Economiche
				A	B	Riscossioni/Pagamenti	Riscossioni/Pagamenti	Residui da riportare	Accertamenti/Impegni		
PARTE SECONDA: SPESA			CP	Residui	Residui	Residui	Residui	Residui	Residui	E = C+D	F = (+/-)A-E
			CS	Competenza	Competenza	Competenza	Competenza	Competenza	Competenza	M = I+L	N = (+/-)G-M
			T	Cassa	Cassa	Cassa	Cassa	Cassa	Cassa		R = (+/-)O-Q
								Residui al 31 Dic. S = D+L	Acce./Impe. al 31 Dic. T = E+M		
307130	30713	Spese per consulenze, liti, arbitraggi ed incarichi professionali	RS	12.200,00	0,00	0,00	0,00	12.200,00	12.200,00		0,00
			CP	0,00	0,00	0,00	0,00	0,00	0,00		0,00
			CS	0,00	0,00	0,00	0,00				0,00
			T					12.200,00	12.200,00		
307140	30714	Spese per la promozione dell'Ente e pubblicita' L.67/87	RS	0,00	0,00	0,00	0,00	0,00	0,00	0,00	0,00
			CP	2.000,00	861,70	861,70	861,70	0,00	861,70		1.138,30
			CS	0,00	861,70	861,70	861,70				-861,70
			T					0,00	861,70		
307150	30715	SPESE PER LA GESTIONE DI TELEPASS	RS	0,00	0,00	0,00	0,00	0,00	0,00	0,00	0,00
			CP	2.000,00	0,00	0,00	0,00	0,00	0,00	0,00	2.000,00
			CS	0,00	0,00	0,00	0,00				0,00
			T					0,00	0,00		
307160	30716	Spese per la detenzione e l'uso di beni in locazione	RS	0,00	0,00	0,00	0,00	0,00	0,00	0,00	0,00
			CP	0,00	0,00	0,00	0,00	0,00	0,00	0,00	0,00
			CS	0,00	0,00	0,00	0,00				0,00
			T					0,00	0,00		
307170	30717	SPESE PER MANUTENZIONE E NOLEGGIO APPARECCHIATURE INFORMATICHE	RS	20.634,39	12.183,00	12.183,00	12.183,00	8.451,39	20.634,39		0,00
			CP	108.000,00	76.655,44	76.655,44	76.655,44	30.577,72	107.233,16		766,84
			CS	0,00	88.838,44	88.838,44	88.838,44				-88.838,44
			T					39.029,11	127.867,55		
307180	30718	SPESE PER L'ACQUISIZIONE E NOLEGGIO DI SOFTWARE IN LICENZA D'USO	RS	33.652,95	4.670,87	4.670,87	4.670,87	28.982,08	33.652,95		0,00
			CP	109.138,53	38.217,43	38.217,43	38.217,43	58.391,39	96.608,82		12.529,71
			CS	0,00	42.888,30	42.888,30	42.888,30				-42.888,30
			T					87.373,47	130.261,77		
307190	30719	Spese per canoni per la trasmissione dati	RS	52.917,28	49.371,57	49.371,57	49.371,57	3.358,00	52.929,57		187,71
			CP	65.000,00	7.732,24	7.732,24	7.732,24	53.222,36	60.954,60		4.045,40
			CS	0,00	57.103,81	57.103,81	57.103,81				-57.103,81
			T					56.580,36	113.684,17		
307200	30720	Spese per noleggio e manutenzione di macchine fotocopiatrici	RS	15.735,85	15.735,85	15.735,85	15.735,85	0,00	15.735,85		0,00
			CP	40.000,00	25.952,89	25.952,89	25.952,89	14.047,11	40.000,00		0,00
			CS	0,00	41.688,74	41.688,74	41.688,74				-41.688,74
			T					14.047,11	55.735,85		

ESERCIZIO 2018			Conto Consuntivo						31/12/2018		
Codice	Cap. Art.	Denominazione	RS	Stanziam. Definitivi di Bilancio		Conto del Tesoriere		Determinazioni del Consiglio			Minori Residui Economie
				A	B	Riscossioni/Pagamenti	Riscossioni/Pagamenti	Residui da riportare	Accertamenti/Impegni		
PARTE SECONDA: SPESA			CP	Residui	Residui	Residui	Residui	Residui	Residui	E = C+D	F = (+/-)A-E
			CS	Competenza	Competenza	Competenza	Competenza	Competenza	Competenza	M = I+L	N = (+/-)G-M
			T	Cassa	Cassa	Cassa	Cassa	Cassa	Cassa		R = (+/-)O-Q
							Residui al 31 Dic. S = D+L	Acc. / Impe. al 31 Dic. T = E+M			
307210	30721	Spese per l'acquisizione di tempo di calcolo da centri nazionali	RS	0,00	0,00	0,00	0,00	0,00	0,00	0,00	0,00
			CP	0,00	0,00	0,00	0,00	0,00	0,00	0,00	0,00
			CS	0,00	0,00	0,00	0,00	0,00	0,00	0,00	0,00
			T					0,00	0,00		
307220	30722	SPESA PER SMALTIMENTO RIFIUTI	RS	5.535,25	5.505,25	5.505,25	5.505,25	0,00	5.505,25	30,00	
			CP	10.000,00	1.453,00	1.453,00	1.453,00	8.547,00	10.000,00	0,00	
			CS	0,00	6.958,25	6.958,25	6.958,25			-6.958,25	
			T					8.547,00	15.505,25		
307230	30723	SPESA PER AUTOVETTURE - CONTINGENTATO EX DL 95/2012	RS	0,00	0,00	0,00	0,00	0,00	0,00	0,00	
			CP	2.381,47	0,00	0,00	0,00	1.097,80	1.097,80	1.283,67	
			CS	0,00	0,00	0,00	0,00			0,00	
			T					1.097,80	1.097,80		
307240	30724	SPESA PER RIVISTE SCIENTIFICHE	RS	0,00	0,00	0,00	0,00	0,00	0,00	0,00	
			CP	220.000,00	135.714,68	135.714,68	135.714,68	84.285,32	220.000,00	0,00	
			CS	0,00	135.714,68	135.714,68	135.714,68			-135.714,68	
			T					84.285,32	220.000,00		
		Totale categoria 7°	RS	603.783,24	308.091,64	308.091,64	308.091,64	287.689,89	595.781,53	8.001,71	
			CP	1.770.970,83	969.082,99	969.082,99	969.082,99	703.616,71	1.672.699,70	98.271,13	
			CS	0,00	1.277.174,63	1.277.174,63	1.277.174,63			-1.277.174,63	
			T					991.306,60	2.268.481,23		
		Categoria 8° - Spese per prestazioni istituzionali									
308010	30801	SPESA PER PARTECIPAZIONE A CONSORZI E ASSOCIAZIONI	RS	26.489,86	1.407,00	1.407,00	1.407,00	0,00	1.407,00	25.082,86	
			CP	63.000,00	60.971,28	60.971,28	60.971,28	0,00	60.971,28	2.028,72	
			CS	0,00	62.378,28	62.378,28	62.378,28			-62.378,28	
			T					0,00	62.378,28		
308030	30803	Collaborazioni scientifiche nazionali ed internazionali	RS	896.863,51	115.112,55	115.112,55	115.112,55	762.291,74	877.404,29	19.459,22	
			CP	1.956.197,61	685.779,70	685.779,70	685.779,70	651.382,37	1.337.162,07	619.035,54	
			CS	0,00	800.892,25	800.892,25	800.892,25			-800.892,25	
			T					1.413.674,11	2.214.566,36		
308040	30804	Spese a sostegno e valorizzazione di iniziative ed attività di di ricerca	RS	114.114,97	32.956,75	32.956,75	32.956,75	73.775,31	106.732,06	7.382,91	
			CP	132.816,22	12.413,83	12.413,83	12.413,83	52.518,62	64.932,45	67.883,77	
			CS	0,00	45.370,58	45.370,58	45.370,58			-45.370,58	
			T					126.293,93	171.664,51		

ESERCIZIO 2018			Conto Consuntivo						31/12/2018		
			Stanziamenti Definitivi di Bilancio		Conto del Tesoriere		Determinazioni del Consiglio			Minori Residui Economie	
					Riscossioni/Pagamenti		Riscossioni/Pagamenti	Residui da riportare	Accertamenti/Impegni		
PARTE SECONDA: SPESA			RS	Residui A	Residui B	Residui C	Residui D	Residui E = C+D	F = (+/-)A-E		
			CP	Competenza G	Competenza H	Competenza I	Competenza L	Competenza M = I+L		N = (+/-)G-M	
			CS	Cassa O	Cassa P	Cassa Q			R = (+/-)O-Q		
Codice Cap. Denominazione			T					Residui al 31 Dic. S = D+L	Acce./Impe. al 31 Dic. T = E+M		
313010	31301	Fondo di riserva	RS	0,00	0,00	0,00	0,00	0,00	0,00	0,00	0,00
			CP	570.000,00	0,00	0,00	0,00	0,00	0,00	0,00	570.000,00
			CS	0,00	0,00	0,00	0,00				0,00
			T					0,00	0,00		
313020	31302	Fondo speciale riassegnazione residui perenti	RS	0,00	0,00	0,00	0,00	0,00	0,00	0,00	0,00
			CP	0,00	0,00	0,00	0,00	0,00	0,00	0,00	0,00
			CS	0,00	0,00	0,00	0,00				0,00
			T					0,00	0,00		
313030	31303	Fondo imprevisti	RS	0,00	0,00	0,00	0,00	0,00	0,00	0,00	0,00
			CP	0,00	0,00	0,00	0,00	0,00	0,00	0,00	0,00
			CS	0,00	0,00	0,00	0,00				0,00
			T					0,00	0,00		
313040	31304	Fondo di riserva per la n/r OGS Explora	RS	0,00	0,00	0,00	0,00	0,00	0,00	0,00	0,00
			CP	0,00	0,00	0,00	0,00	0,00	0,00	0,00	0,00
			CS	0,00	0,00	0,00	0,00				0,00
			T					0,00	0,00		
313050	31305	Fondo speciale per rinnovi contrattuali in corso	RS	0,00	0,00	0,00	0,00	0,00	0,00	0,00	0,00
			CP	0,10	0,00	0,00	0,00	0,00	0,00	0,00	0,10
			CS	0,00	0,00	0,00	0,00				0,00
			T					0,00	0,00		
313060	31306	Fondo di accantonamento quote TFR/TFS di personale proveniente da altri Enti	RS	0,00	0,00	0,00	0,00	0,00	0,00	0,00	0,00
			CP	62.309,95	0,00	0,00	0,00	0,00	0,00	0,00	62.309,95
			CS	0,00	0,00	0,00	0,00				0,00
			T					0,00	0,00		
313070	31307	Fondo Svalutazione crediti	RS	0,00	0,00	0,00	0,00	0,00	0,00	0,00	0,00
			CP	1.109.357,97	0,00	0,00	0,00	0,00	0,00	0,00	1.109.357,97
			CS	0,00	0,00	0,00	0,00				0,00
			T					0,00	0,00		
313080	31308	Fondo copertura personale su progetto	RS	0,00	0,00	0,00	0,00	0,00	0,00	0,00	0,00
			CP	344.424,12	0,00	0,00	0,00	0,00	0,00	0,00	344.424,12
			CS	0,00	0,00	0,00	0,00				0,00
			T					0,00	0,00		

ESERCIZIO 2018			Conto Consuntivo						31/12/2018	
Codice	Cap. Art.	Denominazione	RS	Stanziam. Definitivi di Bilancio	Conto del Tesoriere		Determinazioni del Consiglio			Minori Residui Economiche
				A	Riscossioni/Pagamenti		Riscossioni/Pagamenti		Residui da riportare	Accertamenti/Impegni
PARTE SECONDA: SPESA			CP	Residui	Residui	Residui	Residui	Residui	Residui	N = (+/-)G-M
			CS	Competenza	Competenza	Competenza	Competenza	Competenza	Competenza	R = (+/-)O-Q
			T	Cassa	Cassa	Cassa				
							Residui al 31 Dic. S = D+L	Acce./Impe. al 31 Dic. T = E+M		
313090	31309	FONDO LITI IN CORSO	RS	0,00	0,00	0,00	0,00	0,00	0,00	0,00
			CP	382.837,82	0,00	0,00	0,00	0,00	0,00	382.837,82
			CS	0,00	0,00	0,00				0,00
			T				0,00	0,00		
313100	31310	FONDO TFR PERSONALE A TD	RS	0,00	0,00	0,00	0,00	0,00	0,00	0,00
			CP	524.996,41	0,00	0,00	0,00	0,00	0,00	524.996,41
			CS	0,00	0,00	0,00				0,00
			T				0,00	0,00		
313110	31311	FONDO SPESE GENERALI	RS	0,00	0,00	0,00	0,00	0,00	0,00	0,00
			CP	2.898.553,16	0,00	0,00	0,00	0,00	0,00	2.898.553,16
			CS	0,00	0,00	0,00				0,00
			T				0,00	0,00		
		Totale categoria 13°	RS	0,00	0,00	0,00	0,00	0,00	0,00	0,00
			CP	5.892.479,53	0,00	0,00	0,00	0,00	0,00	5.892.479,53
			CS	0,00	0,00	0,00				0,00
			T				0,00	0,00		
		Categoria 14° - Spese non classificabili in altre voci								
314010	31401	Spese varie non classificabili in altri capitoli di spesa	RS	90.845,90	57.503,43	57.503,43	7.607,26	65.110,69	25.735,21	
			CP	102.233,84	46.108,84	46.108,84	54.040,10	100.148,94	2.084,90	
			CS	0,00	103.612,27	103.612,27			-103.612,27	
			T				61.647,36	165.259,63		
		Totale categoria 14°	RS	90.845,90	57.503,43	57.503,43	7.607,26	65.110,69	25.735,21	
			CP	102.233,84	46.108,84	46.108,84	54.040,10	100.148,94	2.084,90	
			CS	0,00	103.612,27	103.612,27			-103.612,27	
			T				61.647,36	165.259,63		
		TOTALE TITOLO III	RS	2.172.086,29	808.973,51	808.973,51	1.263.371,84	2.072.345,35	99.740,94	
			CP	11.676.912,84	2.866.641,00	2.866.641,00	1.806.551,72	4.673.192,72	7.003.720,12	
			CS	0,00	3.675.614,51	3.675.614,51			-3.675.614,51	
			T				3.069.923,56	6.745.538,07		

ESERCIZIO 2018			Conto Consuntivo						31/12/2018	
Codice	Cap. Art.	Denominazione	RS	Stanziam. Definitivi di Bilancio	Conto del Tesoriere		Determinazioni del Consiglio			Minori Residui Economie
				A	Riscossioni/Pagamenti		Riscossioni/Pagamenti		Residui da riportare	Accertamenti/Impegni
PARTE SECONDA: SPESA				Residui	Residui	Residui	Residui	Residui	E = C+D	F = (+/-)A-E
			CP	Competenza	Competenza	Competenza	Competenza	Competenza	M = I+L	N = (+/-)G-M
			CS	Cassa	Cassa	Cassa	Cassa			R = (+/-)O-Q
			T				Residui al 31 Dic. S = D+L	Acce./Impe. al 31 Dic. T = E+M		

TITOLO IV - SPESE CORRENTI PER L'ESECUZIONE DI PROGRAMMI
DI RICERCA ISTITUZIONALI
Categoria 15° - Programmi di ricerca del Dip. GDL

419010	1901	Programmi di ricerca istituzionali del Dip. GDL - per cambio numerazione	RS	0,00	0,00	0,00	0,00	0,00	0,00	0,00
			CP	0,00	0,00	0,00	0,00	0,00	0,00	0,00
			CS	0,00	0,00	0,00	0,00	0,00	0,00	0,00
			T					0,00	0,00	0,00
415010	41501	INDENNITA' E RIMBORSI SPESE DI MISSIONE PERSONALE SEZIONE GEO - EX GDL	RS	0,00	0,00	0,00	0,00	0,00	0,00	0,00
			CP	0,00	0,00	0,00	0,00	0,00	0,00	0,00
			CS	0,00	0,00	0,00	0,00	0,00	0,00	0,00
			T					0,00	0,00	0,00
41502		Spese per programmi di ricerca istituzionale della sezione GEO - EX GDL	RS	298.966,47	206.584,08	206.584,08	61.937,06	268.521,14	30.445,33	
			CP	1.666.123,22	363.163,55	363.163,55	235.418,88	598.582,43	1.067.540,79	
			CS	0,00	569.747,63	569.747,63			-569.747,63	
			T				297.355,94	867.103,57		
		Totale categoria 15°	RS	298.966,47	206.584,08	206.584,08	61.937,06	268.521,14	30.445,33	
			CP	1.666.123,22	363.163,55	363.163,55	235.418,88	598.582,43	1.067.540,79	
			CS	0,00	569.747,63	569.747,63			-569.747,63	
			T				297.355,94	867.103,57		
Categoria 16° - Programmi di ricerca dei Dip. OGA e BIO										
416010	41601	Indennità e rimborsi spese di missione della sezione OCE - EX OGA	RS	0,00	0,00	0,00	0,00	0,00	0,00	0,00
			CP	0,00	0,00	0,00	0,00	0,00	0,00	0,00
			CS	0,00	0,00	0,00	0,00	0,00	0,00	0,00
			T				0,00	0,00	0,00	0,00
416020	41602	Spese per programmi di ricerca istituzionale della sezione OCE - EX OGA	RS	1.312.096,11	736.977,16	736.977,16	374.772,84	1.111.750,00	200.346,11	
			CP	4.278.137,91	1.065.676,63	1.065.676,63	449.891,22	1.515.567,85	2.762.570,06	
			CS	0,00	1.802.653,79	1.802.653,79			-1.802.653,79	
			T				824.664,06	2.627.317,85		
416030	41603	Indennità e rimborsi spese di missione personale della sezione OCE - EX BIO	RS	0,00	0,00	0,00	0,00	0,00	0,00	0,00
			CP	0,00	0,00	0,00	0,00	0,00	0,00	0,00
			CS	0,00	0,00	0,00	0,00	0,00	0,00	0,00
			T				0,00	0,00	0,00	0,00

ESERCIZIO 2018			Conto Consuntivo						31/12/2018	
Codice	Cap. Art.	Denominazione	RS	Stanziam. Definitivi di Bilancio	Conto del Tesoriere		Determinazioni del Consiglio			Minori Residui Economie
				A	B	C	D	E = C+D	F = (+/-)A-E	
PARTE SECONDA: SPESA			CP	Competenza G	Competenza H	Competenza I	Competenza L	Competenza M = I+L	N = (+/-)G-M	
			CS	Cassa O	Cassa P	Cassa Q			R = (+/-)O-Q	
			T			Residui al 31 Dic. S = D+L		Acce./Impe. al 31 Dic. T = E+M		
41604	41604	Spese per programmi di ricerca istituzionale dipartimento della sezione OCE - EX BIO	RS	52,55	0,00	0,00	0,00	0,00	0,00	52,55
			CP	0,00	0,00	0,00	0,00	0,00	0,00	0,00
			CS	0,00	0,00	0,00	0,00			0,00
			T				0,00	0,00		0,00
Totale categoria 16°			RS	1.312.148,66	736.977,16	736.977,16	374.772,84	1.111.750,00	200.398,66	
			CP	4.278.137,91	1.065.676,63	1.065.676,63	449.891,22	1.515.567,85	2.762.570,06	
			CS	0,00	1.802.653,79	1.802.653,79			-1.802.653,79	
			T				824.664,06	2.627.317,85		
Categoria 17° - Programmi di ricerca del Dip. CRS										
417010	41701	Indennità e rimborsi spese di missione personale della sezione CRS	RS	0,00	0,00	0,00	0,00	0,00	0,00	0,00
			CP	0,00	0,00	0,00	0,00	0,00	0,00	0,00
			CS	0,00	0,00	0,00	0,00			0,00
			T				0,00	0,00		
41702	41702	Spese per programmi di ricerca istituzionale della sezione CRS	RS	572.931,28	458.417,32	458.417,32	94.520,25	552.937,57	19.993,71	
			CP	1.008.935,32	295.066,42	295.066,42	222.617,68	517.684,10	491.251,22	
			CS	0,00	753.483,74	753.483,74			-753.483,74	
			T				317.137,93	1.070.621,67		
Totale categoria 17°			RS	572.931,28	458.417,32	458.417,32	94.520,25	552.937,57	19.993,71	
			CP	1.008.935,32	295.066,42	295.066,42	222.617,68	517.684,10	491.251,22	
			CS	0,00	753.483,74	753.483,74			-753.483,74	
			T				317.137,93	1.070.621,67		
Categoria 18° - Programmi di ricerca del Dip. RIMA										
418010	41801	Indennità e rimborsi spese missione personale della sezione IRI - EX RIMA	RS	0,00	0,00	0,00	0,00	0,00	0,00	0,00
			CP	0,00	0,00	0,00	0,00	0,00	0,00	0,00
			CS	0,00	0,00	0,00	0,00			0,00
			T				0,00	0,00		
418020	41802	Spese per programmi di ricerca istituzionale del dipartimento della sezione IRI - EX RIMA	RS	186.398,65	66.710,58	66.710,58	119.680,23	186.390,81	7,84	
			CP	1.344.780,32	128.148,55	128.148,55	69.380,79	197.529,34	1.147.250,98	
			CS	0,00	194.859,13	194.859,13			-194.859,13	
			T				189.061,02	383.920,15		
418030	41803	Spese per la gestione armatoriale n/r OGS Explora ricerca della sezione IRI - EX RIMA	RS	1.618,13	1.618,13	1.618,13	0,00	1.618,13	0,00	
			CP	2.289.754,25	2.192.236,59	2.192.236,59	97.517,66	2.289.754,25	0,00	
			CS	0,00	2.193.854,72	2.193.854,72			-2.193.854,72	
			T				97.517,66	2.291.372,38		

ESERCIZIO 2018			Conto Consuntivo						31/12/2018	
Codice	Cap. Art.	Denominazione	RS	Stanziam. Definitivi di Bilancio	Conto del Tesoriere		Determinazioni del Consiglio			Minori Residui Economie
				A	Riscossioni/Pagamenti		Riscossioni/Pagamenti		Residui da riportare	Accertamenti/Impegni
PARTE SECONDA: SPESA				Residui A	Residui B	Residui C	Residui D	Residui E = C+D	F = (+/-)A-E	
			CP	Competenza G	Competenza H	Competenza I	Competenza L	Competenza M = I+L	N = (+/-)G-M	
			CS	Cassa O	Cassa P	Cassa Q			R = (+/-)O-Q	
			T				Residui al 31 Dic. S = D+L	Acce./Impe. al 31 Dic. T = E+M		
Totale categoria 18°			RS	188.016,78	68.328,71	68.328,71	119.680,23	188.008,94	7,84	
			CP	3.634.534,57	2.320.385,14	2.320.385,14	166.898,45	2.487.283,59	1.147.250,98	
			CS	0,00	2.388.713,85	2.388.713,85			-2.388.713,85	
			T				286.578,68	2.675.292,53		
Categoria 19° - Programmi di ricerca delle Strutture Tecniche di Servizio										
419010	41901	Indennità e rimborsi spese di missione personale PECIB	RS	0,00	0,00	0,00	0,00	0,00	0,00	
			CP	0,00	0,00	0,00	0,00	0,00	0,00	
			CS	0,00	0,00	0,00			0,00	
			T				0,00	0,00		
419020	41902	Spese per materiali di consumo, prestazioni di servizi, borse di studio, assegni di ricerca e collaborazioni Dip.PECIB	RS	0,00	0,00	0,00	0,00	0,00	0,00	
			CP	0,00	0,00	0,00	0,00	0,00	0,00	
			CS	0,00	0,00	0,00			0,00	
			T				0,00	0,00		
419100	41910	SPESE PER PROGRAMMI DI RICERCA ISTITUZIONALE DEL SERVIZIO RICERCA	RS	0,00	0,00	0,00	0,00	0,00	0,00	
			CP	218.731,27	2.520,29	2.520,29	54.019,42	56.539,71	162.191,56	
			CS	0,00	2.520,29	2.520,29			-2.520,29	
			T				54.019,42	56.539,71		
Totale categoria 19°			RS	0,00	0,00	0,00	0,00	0,00	0,00	
			CP	218.731,27	2.520,29	2.520,29	54.019,42	56.539,71	162.191,56	
			CS	0,00	2.520,29	2.520,29			-2.520,29	
			T				54.019,42	56.539,71		
TOTALE TITOLO IV			RS	2.372.063,19	1.470.307,27	1.470.307,27	650.910,38	2.121.217,65	250.845,54	
			CP	10.806.462,29	4.046.812,03	4.046.812,03	1.128.845,65	5.175.657,68	5.630.804,61	
			CS	0,00	5.517.119,30	5.517.119,30			-5.517.119,30	
			T				1.779.756,03	7.296.875,33		

ESERCIZIO 2018			Conto Consuntivo						31/12/2018
PARTE SECONDA: SPESA			Stanziam. Definitivi di Bilancio	Conto del Tesoriere		Determinazioni del Consiglio			Minori Residui Economiche
				Riscossioni/Pagamenti		Riscossioni/Pagamenti	Residui da riportare	Accertamenti/Impegni	
Codice	Cap. Art.	Denominazione	RS	Residui A	Residui B	Residui C	Residui D	Residui E = C+D	F = (+/-)A-E
			CP	Competenza G	Competenza H	Competenza I	Competenza L	Competenza M = I+L	N = (+/-)G-M
			CS	Cassa O	Cassa P	Cassa Q			R = (+/-)O-Q
			T				Residui al 31 Dic. S = D+L	Acce./Impe. al 31 Dic. T = E+M	

TITOLO V - SPESE CORRENTI PER L'ESECUZIONE DI ATTIVITA'
DI SERVIZIO E DI RICERCA FINALIZZATA
Categoria 20° - Attività di servizio del Dip. GDL

520010	52001	Indennità e rimborsi spese della sezione GEO - EX GDL	RS	0,00	0,00	0,00	0,00	0,00	0,00
			CP	0,00	0,00	0,00	0,00	0,00	0,00
			CS	0,00	0,00	0,00			0,00
			T				0,00	0,00	
520020	52002	Spese per svolgimento di attività di servizio della sezione GEO - EX GDL	RS	224,20	224,20	224,20	0,00	224,20	0,00
			CP	107.947,86	3.480,43	3.480,43	5.795,59	9.276,02	98.671,84
			CS	0,00	3.704,63	3.704,63			-3.704,63
			T				5.795,59	9.500,22	
520030	52003	Indennità e rimborsi spese di missione personale per attività di ricerca finalizzata della sezione GEO - EX GDL	RS	0,00	0,00	0,00	0,00	0,00	0,00
			CP	0,00	0,00	0,00	0,00	0,00	0,00
			CS	0,00	0,00	0,00			0,00
			T				0,00	0,00	
520040	52004	Spese per programmi di ricerca finalizzata della sezione GEO - EX GDL	RS	80.043,80	9.316,37	9.316,37	8.840,22	18.156,59	61.887,21
			CP	127.492,72	27.332,66	27.332,66	19.346,66	46.679,32	80.813,40
			CS	0,00	36.649,03	36.649,03			-36.649,03
			T				28.186,88	64.835,91	
		Totale categoria 20°	RS	80.268,00	9.540,57	9.540,57	8.840,22	18.380,79	61.887,21
			CP	235.440,58	30.813,09	30.813,09	25.142,25	55.955,34	179.485,24
			CS	0,00	40.353,66	40.353,66			-40.353,66
			T				33.982,47	74.336,13	
		Categoria 21° - Attività di servizio dei Dip. OGA e BIO							
521010	52101	Indennità e rimborsi spese di missione personale della sezione OCE - EX OGA	RS	0,00	0,00	0,00	0,00	0,00	0,00
			CP	0,00	0,00	0,00	0,00	0,00	0,00
			CS	0,00	0,00	0,00			0,00
			T				0,00	0,00	
52102	52102	Spese per svolgimento di attività di servizio della sezione OCE - EX OGA	RS	349.233,24	197.082,80	197.082,80	94.424,17	291.506,97	57.726,27
			CP	559.605,74	313.774,08	313.774,08	91.015,71	404.789,79	154.815,95
			CS	0,00	510.856,88	510.856,88			-510.856,88
			T				185.439,88	696.296,76	

ESERCIZIO 2018			Conto Consuntivo						31/12/2018	
Codice	Cap. Art.	Denominazione	RS	Stanziam. Definitivi di Bilancio	Conto del Tesoriere		Determinazioni del Consiglio			Minori Residui Economiche
				A	Riscossioni/Pagamenti		Riscossioni/Pagamenti		Residui da riportare	Accertamenti/Impegni
PARTE SECONDA: SPESA			CP	Residui	Residui	Residui	Residui	Residui	Residui	N = (+/-)G-M
			CS	Competenza	Competenza	Competenza	Competenza	Competenza	Competenza	R = (+/-)O-Q
			T	Cassa	Cassa	Cassa				
				O	P	Q	Residui al 31 Dic. S = D+L	Acce./Impe. al 31 Dic. T = E+M		
521030	52103	Indennità e rimborsi spese di missione personale della sezione OCE - EX BIO	RS	0,00	0,00	0,00	0,00	0,00	0,00	0,00
			CP	0,00	0,00	0,00	0,00	0,00	0,00	0,00
			CS	0,00	0,00	0,00				0,00
			T				0,00		0,00	
521040	52104	Spese per svolgimento di attività di servizio della sezione OCE - EX BIO	RS	0,00	0,00	0,00	0,00	0,00	0,00	0,00
			CP	0,00	0,00	0,00	0,00	0,00	0,00	0,00
			CS	0,00	0,00	0,00				0,00
			T				0,00		0,00	
521050	52105	Indennità e rimborsi spese di missione personale per attività di ricerca finalizzata della sezione OCE - EX OGA	RS	0,00	0,00	0,00	0,00	0,00	0,00	0,00
			CP	0,00	0,00	0,00	0,00	0,00	0,00	0,00
			CS	0,00	0,00	0,00				0,00
			T				0,00		0,00	
521060	52106	Spese per programmi di ricerca finalizzata della sezione OCE - EX OGA	RS	207.712,16	125.582,51	125.582,51	81.680,74	207.263,25	448,91	
			CP	3.597.560,54	1.360.815,60	1.360.815,60	276.516,90	1.637.332,50	1.960.228,04	
			CS	0,00	1.486.398,11	1.486.398,11			-1.486.398,11	
			T				358.197,64	1.844.595,75		
521070	52107	Spese per programmi di ricerca finalizzata della sezione OCE - EX BIO	RS	0,00	0,00	0,00	0,00	0,00	0,00	0,00
			CP	0,00	0,00	0,00	0,00	0,00	0,00	0,00
			CS	0,00	0,00	0,00				0,00
			T				0,00	0,00		
		Totale categoria 21°	RS	556.945,40	322.665,31	322.665,31	176.104,91	498.770,22	58.175,18	
			CP	4.157.166,28	1.674.589,68	1.674.589,68	367.532,61	2.042.122,29	2.115.043,99	
			CS	0,00	1.997.254,99	1.997.254,99			-1.997.254,99	
			T				543.637,52	2.540.892,51		
		Categoria 22° - Attività di servizio del Dip. CRS								
52201		INDENNITA' E RIMBORSI SPESE DI MISSIONE PERSONALE SEZIONE CRS	RS	0,00	0,00	0,00	0,00	0,00	0,00	0,00
			CP	0,00	0,00	0,00	0,00	0,00	0,00	0,00
			CS	0,00	0,00	0,00				0,00
			T				0,00	0,00		
52202		Spese per svolgimento di attività di servizio della sezione CRS	RS	18.220,80	12.699,41	12.699,41	0,00	12.699,41	5.521,39	
			CP	38.985,04	2.106,95	2.106,95	0,00	2.106,95	36.878,09	
			CS	0,00	14.806,36	14.806,36			-14.806,36	
			T				0,00	14.806,36		

ESERCIZIO 2018			Conto Consuntivo						31/12/2018	
Codice	Cap. Art.	Denominazione	RS	Stanziam. Definitivi di Bilancio	Conto del Tesoriere		Determinazioni del Consiglio			Minori Residui Economiche
				A	Riscossioni/Pagamenti		Riscossioni/Pagamenti		Residui da riportare	Accertamenti/Impegni
PARTE SECONDA: SPESA			CP	Residui	Residui	Residui	Residui	Residui	Residui	N = (+/-)G-M
			CS	Competenza	Competenza	Competenza	Competenza	Competenza	Competenza	R = (+/-)O-Q
			T	Cassa	Cassa	Cassa				
							Residui al 31 Dic. S = D+L	Acce./Impe. al 31 Dic. T = E+M		
522030	52203	INDENNITA' E RIMBORSI SPESE DI MISSIONE PERSONALE PER ATTIVITA' DI RICERCA FINALIZZATA SEZIONE CRS	RS	0,00	0,00	0,00	0,00	0,00	0,00	0,00
			CP	0,00	0,00	0,00	0,00	0,00	0,00	0,00
			CS	0,00	0,00	0,00	0,00	0,00	0,00	0,00
			T					0,00	0,00	0,00
522040	52204	SPESE PER ATTIVITA' DI RICERCA FINALIZZATA SEZIONE CRS	RS	99.828,40	56.902,61	56.902,61	28.214,03	85.116,64	14.711,76	
			CP	751.927,58	257.472,78	257.472,78	79.118,26	336.591,04	415.336,54	
			CS	0,00	314.375,39	314.375,39			-314.375,39	
			T				107.332,29	421.707,68		
		Totale categoria 22°	RS	118.049,20	69.602,02	69.602,02	28.214,03	97.816,05	20.233,15	
			CP	790.912,62	259.579,73	259.579,73	79.118,26	338.697,99	452.214,63	
			CS	0,00	329.181,75	329.181,75			-329.181,75	
			T				107.332,29	436.514,04		
		Categoria 23° - Attività di servizio del Dip.RIMA								
523010	52301	INDENNITA' E RIMBORSI SPESE DI MISSIONE DELLA SEZIONE IRI - EX RIMA	RS	0,00	0,00	0,00	0,00	0,00	0,00	
			CP	0,00	0,00	0,00	0,00	0,00	0,00	
			CS	0,00	0,00	0,00	0,00	0,00	0,00	
			T				0,00	0,00	0,00	
523020	52302	Spese per svolgimento di attività di servizio della sezione IRI - EX RIMA	RS	43.211,46	33.132,18	33.132,18	9.831,77	42.963,95	247,51	
			CP	665.771,17	86.677,35	86.677,35	51.961,72	138.639,07	527.132,10	
			CS	0,00	119.809,53	119.809,53			-119.809,53	
			T				61.793,49	181.603,02		
523030	52303	Spese per la gestione armatoriale n/r OGS-Explora servizio della sezione IRI - EX RIMA	RS	0,00	0,00	0,00	0,00	0,00	0,00	
			CP	2.115.695,46	1.712.160,77	1.712.160,77	403.534,69	2.115.695,46	0,00	
			CS	0,00	1.712.160,77	1.712.160,77			-1.712.160,77	
			T				403.534,69	2.115.695,46		
523040	52304	SPESE PER ATTIVITA' DI RICERCA FINALIZZATA SEZIONE IRI - EX RIMA	RS	53.861,71	40.700,61	40.700,61	13.161,10	53.861,71	0,00	
			CP	39.531,48	4.806,75	4.806,75	0,00	4.806,75	34.724,73	
			CS	0,00	45.507,36	45.507,36			-45.507,36	
			T				13.161,10	58.668,46		
		Totale categoria 23°	RS	97.073,17	73.832,79	73.832,79	22.992,87	96.825,66	247,51	
			CP	2.820.998,11	1.803.644,87	1.803.644,87	455.496,41	2.259.141,28	561.856,83	
			CS	0,00	1.877.477,66	1.877.477,66			-1.877.477,66	
			T				478.489,28	2.355.966,94		
		Categoria 24° -Attività di servizio delle Strutture Tecniche di Servizio								

ESERCIZIO 2018			Conto Consuntivo						31/12/2018	
Codice	Cap. Art.	Denominazione	RS	Stanziam. Definitivi di Bilancio	Conto del Tesoriere		Determinazioni del Consiglio			Minori Residui Economiche
				A	B	C	D	E = C+D	F = (+/-)A-E	
PARTE SECONDA: SPESA			CP	Riscossioni/Pagamenti		Riscossioni/Pagamenti	Residui da riportare	Accertamenti/Impegni	G	N = (+/-)G-M
			CS	Cassa	P	Cassa	Q		O	R = (+/-)O-Q
			T					Residui al 31 Dic. S = D+L	Acce./Impe. al 31 Dic. T = E+M	
523030	2303	Altre spese e servizi	RS	0,00		0,00	0,00	0,00	0,00	0,00
			CP	0,00		0,00	0,00	0,00	0,00	0,00
			CS	0,00		0,00	0,00			0,00
			T					0,00	0,00	
524010	52401	Spese per la stampa dei Bollettini di Geofisica ed Oceanologia	RS	11.362,12		11.262,32	11.262,32	0,00	11.262,32	99,80
			CP	5.000,00		4.899,76	4.899,76	38,43	4.938,19	61,81
			CS	0,00		16.162,08	16.162,08			-16.162,08
			T					38,43	16.200,51	
524020	52402	Spese per altre pubblicazioni	RS	59.637,80		56.487,37	56.487,37	2.189,98	58.677,35	960,45
			CP	10.000,00		0,00	0,00	8.616,00	8.616,00	1.384,00
			CS	0,00		56.487,37	56.487,37			-56.487,37
			T					10.805,98	67.293,35	
524020	52403	INDENNITA' E RIMBORSI SPESE DI MISSIONE DIP. CIPRI	RS	0,00		0,00	0,00	0,00	0,00	0,00
			CP	0,00		0,00	0,00	0,00	0,00	0,00
			CS	0,00		0,00	0,00			0,00
			T					0,00	0,00	
	52404	SPESE MATERIALI DI CONSUMO, PREST. SERVIZI, BORSE STUDIO DIP. CIPRI	RS	0,00		0,00	0,00	0,00	0,00	0,00
			CP	0,00		0,00	0,00	0,00	0,00	0,00
			CS	0,00		0,00	0,00			0,00
			T					0,00	0,00	
524050	52405	SPESE PER ATTIVITA' DI SERVIZIO DEL SERVIZIO RICERCA	RS	20.000,00		16.819,08	16.819,08	3.180,92	20.000,00	0,00
			CP	3.100,00		1.207,80	1.207,80	0,00	1.207,80	1.892,20
			CS	0,00		18.026,88	18.026,88			-18.026,88
			T					3.180,92	21.207,80	
		Totale categoria 24°	RS	90.999,92		84.568,77	84.568,77	5.370,90	89.939,67	1.060,25
			CP	18.100,00		6.107,56	6.107,56	8.654,43	14.761,99	3.338,01
			CS	0,00		90.676,33	90.676,33			-90.676,33
			T					14.025,33	104.701,66	
		Categoria 25° - Imposta sul Valore Aggiunto								
525010	52501	Spese per IVA	RS	24.883,54		24.800,35	24.800,35	0,00	24.800,35	83,19
			CP	799.957,89		546.431,98	546.431,98	5.021,62	551.453,60	248.504,29
			CS	0,00		571.232,33	571.232,33			-571.232,33
			T					5.021,62	576.253,95	

ESERCIZIO 2018			Conto Consuntivo						31/12/2018	
Codice	Cap. Art.	Denominazione	RS	Stanziam. Definitivi di Bilancio	Conto del Tesoriere		Determinazioni del Consiglio			Minori Residui Economie
				A	Riscossioni/Pagamenti		Riscossioni/Pagamenti		Residui da riportare	Accertamenti/Impegni
				Residui	Residui	Residui	Residui	Residui	E = C+D	F = (+/-)A-E
				Competenza	Competenza	Competenza	Competenza	Competenza	M = I+L	N = (+/-)G-M
				Cassa	Cassa	Cassa	Cassa			R = (+/-)O-Q
			T				Residui al 31 Dic. S = D+L	Acce./Impe. al 31 Dic. T = E+M		
		Totale categoria 25°	RS	24.883,54	24.800,35	24.800,35	0,00	24.800,35		83,19
			CP	799.957,89	546.431,98	546.431,98	5.021,62	551.453,60		248.504,29
			CS	0,00	571.232,33	571.232,33				-571.232,33
			T				5.021,62	576.253,95		
		TOTALE TITOLO V	RS	968.219,23	585.009,81	585.009,81	241.522,93	826.532,74		141.686,49
			CP	8.822.575,48	4.321.166,91	4.321.166,91	940.965,58	5.262.132,49		3.560.442,99
			CS	0,00	4.906.176,72	4.906.176,72				-4.906.176,72
			T				1.182.488,51	6.088.665,23		

ESERCIZIO 2018			Conto Consuntivo						31/12/2018	
Codice	Cap. Art.	Denominazione	RS	Stanziam. Definitivi di Bilancio	Conto del Tesoriere		Determinazioni del Consiglio			Minori Residui Economie
				A	Riscossioni/Pagamenti		Riscossioni/Pagamenti		Residui da riportare	Accertamenti/Impegni
PARTE SECONDA: SPESA			CP	Residui	Residui	Residui	Residui	Residui	E = C+D	F = (+/-)A-E
			CS	Competenza	Competenza	Competenza	Competenza	Competenza	M = I+L	N = (+/-)G-M
			T	Cassa	Cassa	Cassa				R = (+/-)O-Q
							Residui al 31 Dic. S = D+L	Acce./Impe. al 31 Dic. T = E+M		
TITOLO VI - SPESE IN CONTO CAPITALE										
Categoria 26° - Acquisizione di beni di uso durevole ed opere immobiliari										
626010	62601	MANUTENZIONE STRAORDINARIA DI IMMOBILI	RS	1.091.892,69	36.868,42	36.868,42	1.054.188,57	1.091.056,99		835,70
			CP	0,00	0,00	0,00	0,00	0,00		0,00
			CS	0,00	36.868,42	36.868,42				-36.868,42
			T				1.054.188,57	1.091.056,99		
626020	62602	Acquisizione e costruzione di immobili	RS	65.000,00	0,00	0,00	65.000,00	65.000,00		0,00
			CP	0,00	0,00	0,00	0,00	0,00		0,00
			CS	0,00	0,00	0,00				0,00
			T				65.000,00	65.000,00		0,00
		Totale categoria 26°	RS	1.156.892,69	36.868,42	36.868,42	1.119.188,57	1.156.056,99		835,70
			CP	0,00	0,00	0,00	0,00	0,00		0,00
			CS	0,00	36.868,42	36.868,42				-36.868,42
			T				1.119.188,57	1.156.056,99		
Categoria 27° - Acquisizione di immobilizzazioni tecniche										
62701		Acquisto di attrezzature scientifiche e macchinari della sezione GEO - EX GDL	RS	75.650,60	73.471,60	73.471,60	0,00	73.471,60		2.179,00
			CP	115.674,35	31.491,05	31.491,05	15.128,24	46.619,29		69.055,06
			CS	0,00	104.962,65	104.962,65				-104.962,65
			T				15.128,24	120.090,89		
627020	62702	Acquisto di attrezzature scientifiche e macchinari della sezione OCE - EX OGA	RS	149.763,78	51.317,24	51.317,24	54.660,16	105.977,40		43.786,38
			CP	478.226,59	283.752,74	283.752,74	42.507,20	326.259,94		151.966,65
			CS	0,00	335.069,98	335.069,98				-335.069,98
			T				97.167,36	432.237,34		
627030	62703	Acquisto attrezzature scientifiche e macchinari della sezione CRS	RS	311.128,33	51.471,05	51.471,05	229.570,47	281.041,52		30.086,81
			CP	397.211,21	45.644,86	45.644,86	119.398,80	165.043,66		232.167,55
			CS	0,00	97.115,91	97.115,91				-97.115,91
			T				348.969,27	446.085,18		
627040	62704	ACQUISTO DI ATTREZZATURE SCIENTIFICHE E MACCHINARI DEL CENTRO DI CALCOLO	RS	30.000,00	30.000,00	30.000,00	0,00	30.000,00		0,00
			CP	40.000,00	0,00	0,00	18.658,32	18.658,32		21.341,68
			CS	0,00	30.000,00	30.000,00				-30.000,00
			T				18.658,32	48.658,32		

ESERCIZIO 2018			Conto Consuntivo						31/12/2018	
Codice	Cap. Art.	Denominazione	RS	Stanziam. Definitivi di Bilancio	Conto del Tesoriere		Determinazioni del Consiglio			Minori Residui Economie
				A	Riscossioni/Pagamenti		Riscossioni/Pagamenti		Residui da riportare	Accertamenti/Impegni
				Residui	Residui	Residui	Residui	Residui	E = C+D	F = (+/-)A-E
				Competenza	Competenza	Competenza	Competenza	Competenza	M = I+L	N = (+/-)G-M
				Cassa	Cassa	Cassa	Cassa			R = (+/-)O-Q
			T				Residui al 31 Dic. S = D+L	Acce./Impe. al 31 Dic. T = E+M		
627050	62705	Altri acquisti di impianti, attrezzature e macchinari	RS	38.711,26		19.946,17	19.946,17	17.631,39	37.577,56	1.133,70
			CP	48.000,00		10.882,00	10.882,00	30.000,00	40.882,00	7.118,00
			CS	0,00		30.828,17	30.828,17			-30.828,17
			T					47.631,39	78.459,56	
627060	62706	ACQUISTO DI MOBILI E MACCHINE PER UFFICIO	RS	1.207,80		1.207,80	1.207,80	0,00	1.207,80	0,00
			CP	2.700,00		0,00	0,00	2.074,00	2.074,00	626,00
			CS	0,00		1.207,80	1.207,80			-1.207,80
			T					2.074,00	3.281,80	
627070	62707	Acquisto di libri scientifici	RS	0,00		0,00	0,00	0,00	0,00	0,00
			CP	2.000,00		469,32	469,32	63,03	532,35	1.467,65
			CS	0,00		469,32	469,32			-469,32
			T					63,03	532,35	
627080	62708	Acquisto, iInstallazione di attrezzature fisse e manutenzione straordinaria naviglio costiero	RS	0,00		0,00	0,00	0,00	0,00	0,00
			CP	170.783,91		3.349,28	3.349,28	0,00	3.349,28	167.434,63
			CS	0,00		3.349,28	3.349,28			-3.349,28
			T					0,00	3.349,28	
	62709	Acquisto attrezzature scientifiche e macchinari della sezione IRI - EX RIMA	RS	51.419,41		51.419,41	51.419,41	0,00	51.419,41	0,00
			CP	12.842.261,14		29.765,56	29.765,56	12.583.157,78	12.612.923,34	229.337,80
			CS	0,00		81.184,97	81.184,97			-81.184,97
			T					12.583.157,78	12.664.342,75	
627100	62710	Acquisto di attrezzature scientifiche e macchinari della sezione OCE - EX BIO	RS	0,00		0,00	0,00	0,00	0,00	0,00
			CP	0,00		0,00	0,00	0,00	0,00	0,00
			CS	0,00		0,00	0,00			0,00
			T					0,00	0,00	0,00
627200	62720	ACQUISTO DI DISPOSITIVI, ATTREZZATURE ED ARREDI INERENTI LA TUTELA DELLA SALUTE E DELLA SICUREZZA DEI LAVORATORI	RS	150.000,00		20.752,20	20.752,20	129.247,80	150.000,00	0,00
			CP	0,00		0,00	0,00	0,00	0,00	0,00
			CS	0,00		20.752,20	20.752,20			-20.752,20
			T					129.247,80	150.000,00	
627010	62701	Acquisto attrezzature macchinari sezione GEO ex GDL	RS	0,00		0,00	0,00	0,00	0,00	0,00
			CP	0,00		0,00	0,00	0,00	0,00	0,00
			CS	0,00		0,00	0,00			0,00
			T					0,00	0,00	0,00

ESERCIZIO 2018			Conto Consuntivo						31/12/2018	
Codice	Cap. Art.	Denominazione	RS	Stanziam. Definitivi di Bilancio	Conto del Tesoriere		Determinazioni del Consiglio			Minori Residui Economie
				A	Riscossioni/Pagamenti		Riscossioni/Pagamenti		Residui da riportare	Accertamenti/Impegni
PARTE SECONDA: SPESA			CP	Residui	Residui	Residui	Residui	Residui	Residui	F = (+/-)A-E
			CS	Competenza	Competenza	Competenza	Competenza	Competenza	Competenza	N = (+/-)G-M
			T	Cassa	Cassa	Cassa				R = (+/-)O-Q
							Residui al 31 Dic. S = D+L	Acce./Impe. al 31 Dic. T = E+M		
Totale categoria 27°			RS	807.881,18	299.585,47	299.585,47	431.109,82	730.695,29	77.185,89	
			CP	14.096.857,20	405.354,81	405.354,81	12.810.987,37	13.216.342,18	880.515,02	
			CS	0,00	704.940,28	704.940,28			-704.940,28	
			T				13.242.097,19	13.947.037,47		
Categoria 28° - Partecipazione ed acquisto di valori mobiliari										
628020	62802	Acquisto di quote di partecipazione	RS	0,00	0,00	0,00	0,00	0,00	0,00	
			CP	0,00	0,00	0,00	0,00	0,00	0,00	
			CS	0,00	0,00	0,00			0,00	
			T				0,00	0,00		
Totale categoria 28°			RS	0,00	0,00	0,00	0,00	0,00	0,00	
			CP	0,00	0,00	0,00	0,00	0,00	0,00	
			CS	0,00	0,00	0,00			0,00	
			T				0,00	0,00		
Categoria 30° - Indennità di anzianità al personale cessato dal servizio										
630010	63001	INDENNITA' DI ANZIANITÀ AL PERSONALE A TEMPO INDETERMINATO	RS	0,00	0,00	0,00	0,00	0,00	0,00	
			CP	682.689,12	681.108,24	681.108,24	0,00	681.108,24	1.580,88	
			CS	0,00	681.108,24	681.108,24			-681.108,24	
			T				0,00	681.108,24		
630020	63002	INDENNITA' DI ANZIANITÀ AL PERSONALE A TEMPO DETERMINATO	RS	0,00	0,00	0,00	0,00	0,00	0,00	
			CP	270.526,84	269.852,95	269.852,95	0,00	269.852,95	673,89	
			CS	0,00	269.852,95	269.852,95			-269.852,95	
			T				0,00	269.852,95		
Totale categoria 30°			RS	0,00	0,00	0,00	0,00	0,00	0,00	
			CP	953.215,96	950.961,19	950.961,19	0,00	950.961,19	2.254,77	
			CS	0,00	950.961,19	950.961,19			-950.961,19	
			T				0,00	950.961,19		
TOTALE TITOLO VI			RS	1.964.773,87	336.453,89	336.453,89	1.550.298,39	1.886.752,28	78.021,59	
			CP	15.050.073,16	1.356.316,00	1.356.316,00	12.810.987,37	14.167.303,37	882.769,79	
			CS	0,00	1.692.769,89	1.692.769,89			-1.692.769,89	
			T				14.361.285,76	16.054.055,65		

ESERCIZIO 2018			Conto Consuntivo						31/12/2018	
Codice	Cap. Art.	Denominazione	RS	Stanziam. Definitivi di Bilancio	Conto del Tesoriere		Determinazioni del Consiglio			Minori Residui Economiche
					Riscossioni/Pagamenti		Riscossioni/Pagamenti	Residui da riportare	Accertamenti/Impegni	
				Residui A	Residui B	Residui C	Residui D	Residui E = C+D	F = (+/-)A-E	
			CP	Competenza G	Competenza H	Competenza I	Competenza L	Competenza M = I+L	N = (+/-)G-M	
			CS	Cassa O	Cassa P	Cassa Q			R = (+/-)O-Q	
			T				Residui al 31 Dic. S = D+L	Acce./Impe. al 31 Dic. T = E+M		
TITOLO VII - ESTINZIONE DI MUTUI ED ANTICIPAZIONI										
Categoria 31° - Rimborso di mutui										
731010	73101	Rimborso di mutui	RS	0,00	0,00	0,00	0,00	0,00	0,00	0,00
			CP	121.802,07	73.062,73	73.062,73	0,00	73.062,73	48.739,34	
			CS	0,00	73.062,73	73.062,73			-73.062,73	
			T				0,00	73.062,73		
		Totale categoria 31°	RS	0,00	0,00	0,00	0,00	0,00	0,00	0,00
			CP	121.802,07	73.062,73	73.062,73	0,00	73.062,73	48.739,34	
			CS	0,00	73.062,73	73.062,73			-73.062,73	
			T				0,00	73.062,73		
Categoria 33° - Estinzione di debiti diversi										
733010	73301	Estinzione di debiti con Istituti di Credito	RS	0,00	0,00	0,00	0,00	0,00	0,00	0,00
			CP	0,00	0,00	0,00	0,00	0,00	0,00	0,00
			CS	0,00	0,00	0,00			0,00	
			T				0,00	0,00		
		Totale categoria 33°	RS	0,00	0,00	0,00	0,00	0,00	0,00	0,00
			CP	0,00	0,00	0,00	0,00	0,00	0,00	0,00
			CS	0,00	0,00	0,00			0,00	
			T				0,00	0,00		
TOTALE TITOLO VII										
			RS	0,00	0,00	0,00	0,00	0,00	0,00	0,00
			CP	121.802,07	73.062,73	73.062,73	0,00	73.062,73	48.739,34	
			CS	0,00	73.062,73	73.062,73			-73.062,73	
			T				0,00	73.062,73		

ESERCIZIO 2018			Conto Consuntivo						31/12/2018
			Stanziam. Definitivi di Bilancio	Conto del Tesoriere		Determinazioni del Consiglio			Minori Residui Economie
				Riscossioni/Pagamenti		Riscossioni/Pagamenti	Residui da riportare	Accertamenti/Impegni	
PARTE SECONDA: SPESA			RS Residui A	Residui B	Residui C	Residui D	Residui E = C+D	F = (+/-)A-E	
			CP Competenza G	Competenza H	Competenza I	Competenza L	Competenza M = I+L	N = (+/-)G-M	
			CS Cassa O	Cassa P	Cassa Q			R = (+/-)O-Q	
Codice	Cap. Art.	Denominazione	T				Residui al 31 Dic. S = D+L	Acce./Impe. al 31 Dic. T = E+M	
TITOLO VIII - PARTITE DI GIRO									
Categoria 34° - Spese aventi natura di partite di giro									
834010	83401	Ritenute erariali	RS 382.370,90	382.370,90	382.370,90	0,00	382.370,90	0,00	
			CP 2.800.000,00	2.868.842,17	2.868.842,17	450.292,41	3.319.134,58	-519.134,58	
			CS 0,00	3.251.213,07	3.251.213,07			-3.251.213,07	
			T			450.292,41	3.701.505,48		
834020	83402	Ritenute previdenziali ed assistenziali	RS 132.084,41	132.084,41	132.084,41	0,00	132.084,41	0,00	
			CP 1.000.000,00	973.717,18	973.717,18	134.318,73	1.108.035,91	-108.035,91	
			CS 0,00	1.105.801,59	1.105.801,59			-1.105.801,59	
			T			134.318,73	1.240.120,32		
834030	83403	Depositi ed anticipi	RS 111.539,09	67.493,16	67.493,16	43.745,69	111.238,85	300,24	
			CP 300.000,00	275.077,23	275.077,23	149.199,55	424.276,78	-124.276,78	
			CS 0,00	342.570,39	342.570,39			-342.570,39	
			T			192.945,24	535.515,63		
834040	83404	Ritenute sindacali	RS 1.994,11	1.994,11	1.994,11	0,00	1.994,11	0,00	
			CP 25.000,00	17.291,61	17.291,61	1.877,54	19.169,15	5.830,85	
			CS 0,00	19.285,72	19.285,72			-19.285,72	
			T			1.877,54	21.163,26		
834050	83405	Rimborso di somme pagate per acquisto di beni di investimento per conto di società committenti	RS 0,00	0,00	0,00	0,00	0,00	0,00	
			CP 0,00	0,00	0,00	0,00	0,00	0,00	
			CS 0,00	0,00	0,00			0,00	
			T			0,00	0,00		
	83406	Rimborso di somme pagate per conto di società committenti	RS 69.977,13	3.914,74	3.914,74	0,00	3.914,74	66.062,39	
			CP 90.000,00	67.881,33	67.881,33	3.766,37	71.647,70	18.352,30	
			CS 0,00	71.796,07	71.796,07			-71.796,07	
			T			3.766,37	75.562,44		
834070	83407	Versamenti al Circolo Ricreativo Aziendale Lavoratori	RS 564,20	564,20	564,20	0,00	564,20	0,00	
			CP 8.000,00	5.992,30	5.992,30	523,90	6.516,20	1.483,80	
			CS 0,00	6.556,50	6.556,50			-6.556,50	
			T			523,90	7.080,40		
834080	83408	Restituzioni delle anticipazioni all'Ente Cassiere	RS 0,00	0,00	0,00	0,00	0,00	0,00	
			CP 0,00	0,00	0,00	0,00	0,00	0,00	
			CS 0,00	0,00	0,00			0,00	
			T			0,00	0,00		

ESERCIZIO 2018			Conto Consuntivo						31/12/2018	
			Stanziamen- ti Definitivi di Bilancio	Conto del Tesoriere		Determinazioni del Consiglio			Minori Residui Economie	
				Riscossioni/Pagamenti		Riscossioni/Pagamenti	Residui da riportare	Accertamenti/Impegni		
PARTE SECONDA: SPESA			RS Residui A	Residui B	Residui C	Residui D	Residui E = C+D	F = (+/-)A-E		
			CP Competenza G	Competenza H	Competenza I	Competenza L	Competenza M = I+L	N = (+/-)G-M		
			CS Cassa O	Cassa P	Cassa Q			R = (+/-)O-Q		
Codice	Cap. Art.	Denominazione	T				Residui al 31 Dic. S = D+L	Acce./Impe. al 31 Dic. T = E+M		
834090	83409	Anticipazioni per costruzioni immobiliari	RS	0,00	0,00	0,00	0,00	0,00	0,00	
			CP	0,00	0,00	0,00	0,00	0,00	0,00	
			CS	0,00	0,00	0,00			0,00	
			T				0,00	0,00		
834100	83410	Prestiti diretti ai dipendenti	RS	0,00	0,00	0,00	0,00	0,00	0,00	
			CP	0,00	0,00	0,00	0,00	0,00	0,00	
			CS	0,00	0,00	0,00			0,00	
			T				0,00	0,00		
834110	83411	Anticipi ai dipendenti per missione c/terzi	RS	0,00	0,00	0,00	0,00	0,00	0,00	
			CP	0,00	0,00	0,00	0,00	0,00	0,00	
			CS	0,00	0,00	0,00			0,00	
			T				0,00	0,00		
834120	83412	VERSAMENTO DELLE RITENUTE PER SCISSIONE CONTABILE IVA (SPLIT PAYMENT)	RS	14.196,95	14.196,95	14.196,95	0,00	14.196,95	0,00	
			CP	360.000,00	448.112,19	448.112,19	58.820,69	506.932,88	-146.932,88	
			CS	0,00	462.309,14	462.309,14			-462.309,14	
			T				58.820,69	521.129,83		
		Totale categoria 34°	RS	712.726,79	602.618,47	602.618,47	43.745,69	646.364,16	66.362,63	
			CP	4.583.000,00	4.656.914,01	4.656.914,01	798.799,19	5.455.713,20	-872.713,20	
			CS	0,00	5.259.532,48	5.259.532,48			-5.259.532,48	
			T				842.544,88	6.102.077,36		
		TOTALE TITOLO VIII	RS	712.726,79	602.618,47	602.618,47	43.745,69	646.364,16	66.362,63	
			CP	4.583.000,00	4.656.914,01	4.656.914,01	798.799,19	5.455.713,20	-872.713,20	
			CS	0,00	5.259.532,48	5.259.532,48			-5.259.532,48	
			T				842.544,88	6.102.077,36		
		TOTALE SPESE	RS	9.663.416,49	4.652.123,91	4.652.123,91	4.351.843,50	9.003.967,41	659.449,08	
			CP	64.909.061,81	30.054.119,60	30.054.119,60	18.542.792,81	48.596.912,41	16.312.149,40	
			CS	0,00	34.706.243,51	34.706.243,51			-34.706.243,51	
			T				22.894.636,31	57.600.879,82		

5.D Residui passivi

GIORNALE DEI RESIDUI - SPESA

IST. NAZ. DI OCEAN. E GEOF. SPER. - OGS

Pag. 1

ESERCIZIO 2018

Cap/Art	Descrizione	EPF	Residuo totale	Impegni	Mandati	Prescritto	Perente	Insussistente	Note
10102 0	Compensi ai componenti il Consiglio di Amministrazione	17	1.682,95	1.682,95	1.200,10	0,00	0,00	482,85	
		TOT	1.682,95	1.682,95	1.200,10	0,00	0,00	482,85	
10103 0	Compensi ai componenti il Collegio dei Revisori	17	3.960,66	3.960,66	3.499,70	0,00	0,00	460,96	
		TOT	3.960,66	3.960,66	3.499,70	0,00	0,00	460,96	
10105 0	Missioni e rimborsi spese al Presidente	16	500,65	500,65	398,00	0,00	0,00	102,65	
		17	3.473,56	3.473,56	2.409,68	0,00	0,00	1.063,88	
		TOT	3.974,21	3.974,21	2.807,68	0,00	0,00	1.166,53	
20202 0	Indennita' di missione e rimborsi spese al Direttore	16	4,00	4,00	0,00	0,00	0,00	4,00	
		17	1.385,23	1.385,23	1.051,32	0,00	0,00	333,91	
		TOT	1.389,23	1.389,23	1.051,32	0,00	0,00	337,91	
20301 1	Stipendi ed altri assegni fissi al personale a tempo indeterminato	16	39.839,10	39.839,10	23.816,77	0,00	0,00	0,00	
		17	161.823,85	161.823,85	143.977,25	0,00	0,00	0,00	
		TOT	201.662,95	201.662,95	167.794,02	0,00	0,00	0,00	
20303 1	Trattamento accessorio personale tempo indeterminato IV - VIII	16	108.794,30	108.794,30	108.147,13	0,00	0,00	0,00	
		17	90.584,70	90.584,70	23.319,49	0,00	0,00	20.204,49	
		TOT	199.379,00	199.379,00	131.466,62	0,00	0,00	20.204,49	
20303 2	Trattamento accessorio personale tempo determinato IV - VIII	15	0,15	0,15	0,00	0,00	0,00	0,15	
		TOT	0,15	0,15	0,00	0,00	0,00	0,15	
20303 12	Trattamento accessorio personale tempo indeterminato IV - VIII - AMMINISTRAZIONE	17	2.193,33	2.193,33	2.193,33	0,00	0,00	0,00	
		TOT	2.193,33	2.193,33	2.193,33	0,00	0,00	0,00	
20303 13	Trattamento accessorio personale tempo indeterminato IV - VIII - CRS	17	252,90	252,90	252,90	0,00	0,00	0,00	
		TOT	252,90	252,90	252,90	0,00	0,00	0,00	
20303 14	Trattamento accessorio personale tempo indeterminato IV - VIII - GEO	17	222,50	222,50	222,50	0,00	0,00	0,00	
		TOT	222,50	222,50	222,50	0,00	0,00	0,00	
20303 15	Trattamento accessorio personale tempo indeterminato IV - VIII - IRI	17	627,00	627,00	627,00	0,00	0,00	0,00	
		TOT	627,00	627,00	627,00	0,00	0,00	0,00	

GIORNALE DEI RESIDUI - SPESA

IST. NAZ. DI OCEAN. E GEOF. SPER. - OGS

Pag.

2

ESERCIZIO 2018

Cap/Art	Descrizione	EPF	Residuo totale	Impegni	Mandati	Prescritto	Perente	Insussistente	Note
20303 16	Trattamento accessorio personale tempo indeterminato IV - VIII - OCE	17	1.137,00	1.137,00	1.137,00	0,00	0,00	0,00	
		TOT	1.137,00	1.137,00	1.137,00	0,00	0,00	0,00	
20303 22	Trattamento accessorio personale tempo indeterminato IV - VIII - AMMINISTRAZIONE	17	311,64	311,64	311,64	0,00	0,00	0,00	
		TOT	311,64	311,64	311,64	0,00	0,00	0,00	
20303 23	Trattamento accessorio personale tempo indeterminato IV - VIII - CRS	17	58,80	58,80	58,80	0,00	0,00	0,00	
		TOT	58,80	58,80	58,80	0,00	0,00	0,00	
20303 25	Trattamento accessorio personale tempo indeterminato IV - VIII - IRI	17	60,00	60,00	60,00	0,00	0,00	0,00	
		TOT	60,00	60,00	60,00	0,00	0,00	0,00	
20303 26	Trattamento accessorio personale tempo indeterminato IV - VIII - OCE	17	923,60	923,60	923,60	0,00	0,00	0,00	
		TOT	923,60	923,60	923,60	0,00	0,00	0,00	
20304 1	Trattamento accessorio ricercatori tecnologi tempo indeterminato I - III	05	0,00	0,00	0,00	0,00	0,00	0,00	
		13	22.468,63	22.468,63	15.326,50	0,00	0,00	0,00	
		16	3.926,81	3.926,81	3.926,81	0,00	0,00	0,00	
		17	19.836,76	19.836,76	4.921,19	0,00	0,00	0,00	
		TOT	46.232,20	46.232,20	24.174,50	0,00	0,00	0,00	
20304 2	Trattamento accessorio ricercatori tecnologi tempo determinato I - III	14	120,28	120,28	0,00	0,00	0,00	0,00	
		15	344,88	344,88	0,00	0,00	0,00	0,00	
		TOT	465,16	465,16	0,00	0,00	0,00	0,00	
20305 2	Oneri previdenziali ed assistenziali a carico dell'Ente personale tempo indeterminato - CRS	17	45.443,35	45.443,35	45.443,35	0,00	0,00	0,00	
		TOT	45.443,35	45.443,35	45.443,35	0,00	0,00	0,00	
20305 3	Oneri previdenziali ed assistenziali a carico dell'Ente personale tempo indeterminato - GEO	17	60.104,79	60.104,79	60.104,79	0,00	0,00	0,00	
		TOT	60.104,79	60.104,79	60.104,79	0,00	0,00	0,00	
20305 4	Oneri previdenziali ed assistenziali a carico dell'Ente personale tempo indeterminato - OCE	17	66.226,81	66.226,81	66.226,81	0,00	0,00	0,00	
		TOT	66.226,81	66.226,81	66.226,81	0,00	0,00	0,00	
20305 5	Oneri previdenziali ed assistenziali a carico dell'Ente personale tempo indeterminato - IRI	17	37.676,76	37.676,76	37.676,76	0,00	0,00	0,00	
		TOT	37.676,76	37.676,76	37.676,76	0,00	0,00	0,00	

GIORNALE DEI RESIDUI - SPESA

IST. NAZ. DI OCEAN. E GEOF. SPER. - OGS

Pag.

3

ESERCIZIO 2018

Cap/Art	Descrizione	EPF	Residuo totale	Impegni	Mandati	Prescritto	Perente	Insussistente	Note
20305 6	Oneri previdenziali ed assistenziali a carico dell'Ente personale tempo indeterminato - AMMINISTRAZIONE	17	50.353,48	50.353,48	50.353,48	0,00	0,00	0,00	
		TOT	50.353,48	50.353,48	50.353,48	0,00	0,00	0,00	
20305 12	Oneri previdenziali ed assistenziali a carico dell'Ente personale tempo determinato - CRS	17	11.385,05	11.385,05	11.385,05	0,00	0,00	0,00	
		TOT	11.385,05	11.385,05	11.385,05	0,00	0,00	0,00	
20305 13	Oneri previdenziali ed assistenziali a carico dell'Ente personale tempo determinato - GEO	17	4.034,43	4.034,43	4.034,43	0,00	0,00	0,00	
		TOT	4.034,43	4.034,43	4.034,43	0,00	0,00	0,00	
20305 14	Oneri previdenziali ed assistenziali a carico dell'Ente personale tempo determinato - OCE	17	24.693,19	24.693,19	24.693,19	0,00	0,00	0,00	
		TOT	24.693,19	24.693,19	24.693,19	0,00	0,00	0,00	
20305 15	Oneri previdenziali ed assistenziali a carico dell'Ente personale tempo determinato - IRI	17	6.528,57	6.528,57	6.528,57	0,00	0,00	0,00	
		TOT	6.528,57	6.528,57	6.528,57	0,00	0,00	0,00	
20305 16	Oneri previdenziali ed assistenziali a carico dell'Ente personale tempo determinato - AMMINISTRAZIONE	17	17.883,94	17.883,94	17.883,94	0,00	0,00	0,00	
		TOT	17.883,94	17.883,94	17.883,94	0,00	0,00	0,00	
20307 1	Ripartizione utili prestazioni per terzi - art. 28 DPR 568/1987	15	41.451,44	41.451,44	0,00	0,00	0,00	0,00	
		16	45.736,88	45.736,88	45.736,88	0,00	0,00	0,00	
		17	373.002,55	373.002,55	33.644,52	0,00	0,00	0,00	
		TOT	460.190,87	460.190,87	79.381,40	0,00	0,00	0,00	
20308 0	Spese per somministrazione di pasti-mensa	17	36.192,00	36.192,00	36.192,00	0,00	0,00	0,00	
		TOT	36.192,00	36.192,00	36.192,00	0,00	0,00	0,00	
20309 1	Trattamento accessorio dei dirigenti amministrativi	17	14.114,96	14.114,96	7.057,50	0,00	0,00	0,00	
		TOT	14.114,96	14.114,96	7.057,50	0,00	0,00	0,00	
20310 2	Formazione ed aggiornamento personale alimentato esclusivamente con risorse proprie dell'ente	17	11.379,26	11.379,26	10.827,26	0,00	0,00	64,00	
		TOT	11.379,26	11.379,26	10.827,26	0,00	0,00	64,00	

GIORNALE DEI RESIDUI - SPESA

IST. NAZ. DI OCEAN. E GEOF. SPER. - OGS

Pag.

4

ESERCIZIO 2018

Cap/Art	Descrizione	EPF	Residuo totale	Impegni	Mandati	Prescritto	Perente	Insussistente	Note
20314 1	Fondo ex art. 19 CCNL comparto EPR - GEO	13	204,60	204,60	0,00	0,00	0,00	75,00	
		15	1.200,00	1.200,00	0,00	0,00	0,00	0,00	
		16	7.047,00	7.047,00	0,00	0,00	0,00	0,00	
		17	2.604,36	2.604,36	0,00	0,00	0,00	0,00	
		TOT	11.055,96	11.055,96	0,00	0,00	0,00	75,00	
20314 2	Fondo ex art. 19 CCNL comparto EPR - OCE	16	9.286,24	9.286,24	0,00	0,00	0,00	0,00	
		17	23.147,16	23.147,16	0,00	0,00	0,00	0,00	
		TOT	32.433,40	32.433,40	0,00	0,00	0,00	0,00	
20314 3	Fondo ex art. 19 CCNL comparto EPR - CRS	17	51.350,63	51.350,63	35.165,12	0,00	0,00	0,00	
		TOT	51.350,63	51.350,63	35.165,12	0,00	0,00	0,00	
20314 4	Fondo ex art. 19 CCNL comparto EPR - IRI	17	48.617,82	48.617,82	0,00	0,00	0,00	0,00	
		TOT	48.617,82	48.617,82	0,00	0,00	0,00	0,00	
20314 5	Fondo ex art. 19 CCNL comparto EPR - STPVR	17	1.321,97	1.321,97	0,00	0,00	0,00	0,00	
		TOT	1.321,97	1.321,97	0,00	0,00	0,00	0,00	
20404 0	Oneri previdenziali ed assistenziali a carico dell'Ente al personale non ruolo	17	18.026,60	18.026,60	18.026,60	0,00	0,00	0,00	
		TOT	18.026,60	18.026,60	18.026,60	0,00	0,00	0,00	
30601 1	Indennità e rimborsi spese missione al personale per attività istituzionale	17	31,26	31,26	5,00	0,00	0,00	26,26	
		TOT	31,26	31,26	5,00	0,00	0,00	26,26	
30601 21	30601 art. 21 "Indennità e rimborsi spese missione al personale per attività istituzionale alimentato esclusivamente con risorse proprie dell'ente"	15	0,00	0,00	0,00	0,00	0,00	0,00	
		17	8.635,92	8.635,92	4.738,88	0,00	0,00	3.897,04	
		TOT	8.635,92	8.635,92	4.738,88	0,00	0,00	3.897,04	
30602 0	Compensi e spese commissioni Ente	17	8.733,64	8.733,64	5.468,38	0,00	0,00	2.865,26	
		TOT	8.733,64	8.733,64	5.468,38	0,00	0,00	2.865,26	
30702 0	Locazioni passive	17	200.000,00	200.000,00	0,00	0,00	0,00	0,00	
		TOT	200.000,00	200.000,00	0,00	0,00	0,00	0,00	

GIORNALE DEI RESIDUI - SPESA

IST. NAZ. DI OCEAN. E GEOF. SPER. - OGS

Pag.

5

ESERCIZIO 2018

Cap/Art	Descrizione	EPF	Residuo totale	Impegni	Mandati	Prescritto	Perente	Insussistente	Note
30703 1	Manutenzione, custodia e conduzione impianti	15	298,99	298,99	0,00	0,00	0,00	298,99	
		16	34.758,57	34.758,57	32.900,23	0,00	0,00	237,60	
		17	163.308,34	163.308,34	135.703,80	0,00	0,00	5.966,70	
		TOT	198.365,90	198.365,90	168.604,03	0,00	0,00	6.503,29	
30703 2	Manutenzione, custodia e pulizia locali ed impianti - servizi tecnici	16	408,70	408,70	120,24	0,00	0,00	288,46	
		TOT	408,70	408,70	120,24	0,00	0,00	288,46	
30704 1	Spese postali e telefoniche - Servizi tecnici	17	5.697,20	5.697,20	50,41	0,00	0,00	0,00	
		TOT	5.697,20	5.697,20	50,41	0,00	0,00	0,00	
30705 0	Spese per l'energia elettrica, e altri combustibili	17	40.292,88	40.292,88	40.272,86	0,00	0,00	0,00	
		TOT	40.292,88	40.292,88	40.272,86	0,00	0,00	0,00	
30706 1	Spese materiali di consumo	17	2.868,02	2.868,02	2.728,83	0,00	0,00	139,19	
		TOT	2.868,02	2.868,02	2.728,83	0,00	0,00	139,19	
30708 1	Premi di assicurazione	16	170,00	170,00	170,00	0,00	0,00	0,00	
		17	5.943,03	5.943,03	170,00	0,00	0,00	0,00	
		TOT	6.113,03	6.113,03	340,00	0,00	0,00	0,00	
30709 0	Trasporti, facchinaggi e spese doganali	17	453,11	453,11	402,50	0,00	0,00	50,61	
		TOT	453,11	453,11	402,50	0,00	0,00	50,61	
30710 1	Spese per gestione automezzi di servizio - autocarri	15	1.370,00	1.370,00	1.370,00	0,00	0,00	0,00	
		16	27,00	27,00	0,00	0,00	0,00	27,00	
		17	752,21	752,21	738,68	0,00	0,00	13,53	
		TOT	2.149,21	2.149,21	2.108,68	0,00	0,00	40,53	
30710 2	Spese per gestione automezzi di servizio - autovetture	17	780,64	780,64	780,64	0,00	0,00	0,00	
		TOT	780,64	780,64	780,64	0,00	0,00	0,00	
30710 700	Spese per gestione automezzi di servizio - autocarri - avanzo	17	5.000,00	5.000,00	4.238,08	0,00	0,00	761,92	
		TOT	5.000,00	5.000,00	4.238,08	0,00	0,00	761,92	

GIORNALE DEI RESIDUI - SPESA

IST. NAZ. DI OCEAN. E GEOF. SPER. - OGS

Pag.

6

ESERCIZIO 2018

Cap/Art	Descrizione	EPF	Residuo totale	Impegni	Mandati	Prescritto	Perente	Insussistente	Note
30712 1	Spese per carburanti autocarri	17	968,52	968,52	968,52	0,00	0,00	0,00	
		TOT	968,52	968,52	968,52	0,00	0,00	0,00	
30712 2	Spese per carburanti - autovetture	17	10,31	10,31	10,31	0,00	0,00	0,00	
		TOT	10,31	10,31	10,31	0,00	0,00	0,00	
30713 1	Spese per consulenze, liti, arbitraggi ed incarichi professionali	17	12.200,00	12.200,00	0,00	0,00	0,00	0,00	
		TOT	12.200,00	12.200,00	0,00	0,00	0,00	0,00	
30717 1	Spese per manutenzione e noleggio apparecchiature informatiche	17	15.634,39	15.634,39	12.183,00	0,00	0,00	0,00	
		TOT	15.634,39	15.634,39	12.183,00	0,00	0,00	0,00	
30717 700	Spese per manutenzione e noleggio apparecchiature informatiche	17	5.000,00	5.000,00	0,00	0,00	0,00	0,00	
		TOT	5.000,00	5.000,00	0,00	0,00	0,00	0,00	
30718 1	Spese per l'acquisizione e noleggio di software in licenza d'uso	17	23.744,76	23.744,76	2.848,51	0,00	0,00	0,00	
		TOT	23.744,76	23.744,76	2.848,51	0,00	0,00	0,00	
30718 700	Spese per l'acquisizione e noleggio di software in licenza d'uso	17	9.908,19	9.908,19	1.822,36	0,00	0,00	0,00	
		TOT	9.908,19	9.908,19	1.822,36	0,00	0,00	0,00	
30719 0	Spese per canoni per la trasmissione dati	16	3.358,00	3.358,00	0,00	0,00	0,00	0,00	
		17	49.559,28	49.559,28	49.371,57	0,00	0,00	187,71	
		TOT	52.917,28	52.917,28	49.371,57	0,00	0,00	187,71	
30720 0	Spese per noleggio e manutenzione di macchine fotocopiatrici	17	15.735,85	15.735,85	15.735,85	0,00	0,00	0,00	
		TOT	15.735,85	15.735,85	15.735,85	0,00	0,00	0,00	
30722 0	SPESE PER SMALTIMENTO RIFIUTI	17	5.535,25	5.535,25	5.505,25	0,00	0,00	30,00	
		TOT	5.535,25	5.535,25	5.505,25	0,00	0,00	30,00	
30801 0	SPESE PER PARTECIPAZIONE A CONSORZI E ASSOCIAZIONI	15	15.600,91	15.600,91	0,00	0,00	0,00	15.600,91	
		16	6.160,90	6.160,90	0,00	0,00	0,00	6.160,90	
		17	4.728,05	4.728,05	1.407,00	0,00	0,00	3.321,05	
		TOT	26.489,86	26.489,86	1.407,00	0,00	0,00	25.082,86	

GIORNALE DEI RESIDUI - SPESA

IST. NAZ. DI OCEAN. E GEOF. SPER. - OGS

Pag.

7

ESERCIZIO 2018

Cap/Art	Descrizione	EPF	Residuo totale	Impegni	Mandati	Prescritto	Perente	Insussistente	Note
30803 1	Collaborazioni scientifiche nazionali ed internazionali	11	3.500,00	3.500,00	3.500,00	0,00	0,00	0,00	
		12	60.000,00	60.000,00	0,00	0,00	0,00	0,00	
		14	215.000,00	215.000,00	0,00	0,00	0,00	0,00	
		15	271.173,90	271.173,90	24.360,14	0,00	0,00	1.813,76	
		TOT	549.673,90	549.673,90	27.860,14	0,00	0,00	1.813,76	
30803 3	Collaborazioni scientifiche nazionali ed internazionali - Commessa 1030 - ICTP	17	6.600,00	6.600,00	6.600,00	0,00	0,00	0,00	
		TOT	6.600,00	6.600,00	6.600,00	0,00	0,00	0,00	
30803 8	Collaborazioni scientifiche nazionali ed internazionali - BLUE GROWTH	17	105.589,61	105.589,61	80.652,41	0,00	0,00	17.645,46	
		TOT	105.589,61	105.589,61	80.652,41	0,00	0,00	17.645,46	
30803 14	Collaborazioni scientifiche nazionali ed internazionali - PRACE	17	235.000,00	235.000,00	0,00	0,00	0,00	0,00	
		TOT	235.000,00	235.000,00	0,00	0,00	0,00	0,00	
30803 21	Collaborazioni scientifiche nazionali ed internazionali - Commessa 1231	07	0,00	0,00	0,00	0,00	0,00	0,00	
		TOT	0,00	0,00	0,00	0,00	0,00	0,00	
30804 1	SPESE A SOSTEGNO E VALORIZZAZIONE DI INIZIATIVE ED ATTIVITA' DI RICERCA - QUOTA PRESIDENTE	16	29.439,16	29.439,16	10.800,00	0,00	0,00	5.934,75	
		17	64.143,71	64.143,71	21.624,65	0,00	0,00	1.448,16	
		TOT	93.582,87	93.582,87	32.424,65	0,00	0,00	7.382,91	
30804 4	SPESE A SOSTEGNO E VALORIZZAZIONE DI INIZIATIVE ED ATTIVITA' DI RICERCA - QUOTA DG	17	532,10	532,10	532,10	0,00	0,00	0,00	
		TOT	532,10	532,10	532,10	0,00	0,00	0,00	
30804 700	SPESE A SOSTEGNO E VALORIZZAZIONE DI INIZIATIVE ED ATTIVITA' DI RICERCA - AVANZO	17	20.000,00	20.000,00	0,00	0,00	0,00	0,00	
		TOT	20.000,00	20.000,00	0,00	0,00	0,00	0,00	
30806 1	Spese per l'allestimento e partecipazione a mostre ed esposizioni	17	1.500,00	1.500,00	1.500,00	0,00	0,00	0,00	
		TOT	1.500,00	1.500,00	1.500,00	0,00	0,00	0,00	
30807 1	Spese per organizzazione di Convegni nazionali ed internazionali per eventi promozionali	14	17.735,60	17.735,60	14.854,67	0,00	0,00	0,00	
		16	2.867,00	2.867,00	0,00	0,00	0,00	0,00	
		17	1.891,00	1.891,00	1.891,00	0,00	0,00	0,00	
		TOT	22.493,60	22.493,60	16.745,67	0,00	0,00	0,00	

GIORNALE DEI RESIDUI - SPESA

IST. NAZ. DI OCEAN. E GEOF. SPER. - OGS

Pag.

8

ESERCIZIO 2018

Cap/Art	Descrizione	EPF	Residuo totale	Impegni	Mandati	Prescritto	Perente	Insussistente	Note
30808 1	SPESE PER GLI ADEMPIMENTI IN MATERIA DI SICUREZZA DEI LAVORATORI - AMM.	16	10.117,55	10.117,55	9.805,87	0,00	0,00	236,68	
		17	38.616,96	38.616,96	33.389,17	0,00	0,00	342,26	
		TOT	48.734,51	48.734,51	43.195,04	0,00	0,00	578,94	
30808 3	SPESE PER GLI ADEMPIMENTI IN MATERIA DI SICUREZZA DEI LAVORATORI -SEZIONE OCE EX OGA	17	35,95	35,95	35,95	0,00	0,00	0,00	
		TOT	35,95	35,95	35,95	0,00	0,00	0,00	
30808 4	SPESE PER GLI ADEMPIMENTI IN MATERIA DI SICUREZZA DEI LAVORATORI -SEZIONE IRI EX RIMA	17	5.707,57	5.707,57	4.511,83	0,00	0,00	0,00	
		TOT	5.707,57	5.707,57	4.511,83	0,00	0,00	0,00	
30809 1	Spese generali delle sezioni - GEO	17	15.195,01	15.195,01	15.047,61	0,00	0,00	147,40	
		TOT	15.195,01	15.195,01	15.047,61	0,00	0,00	147,40	
30809 2	Spese generali delle sezioni - OCE	15	1.261,67	1.261,67	838,17	0,00	0,00	423,50	
		17	5.403,76	5.403,76	5.367,04	0,00	0,00	36,72	
		TOT	6.665,43	6.665,43	6.205,21	0,00	0,00	460,22	
30809 3	Spese generali delle sezioni - CRS	17	11.677,91	11.677,91	10.255,81	0,00	0,00	443,70	
		TOT	11.677,91	11.677,91	10.255,81	0,00	0,00	443,70	
30809 4	Spese generali delle sezioni - IRI	17	28.793,68	28.793,68	27.856,89	0,00	0,00	33,99	
		TOT	28.793,68	28.793,68	27.856,89	0,00	0,00	33,99	
30809 5	Spese generali delle sezioni - UFFICIO PROMOZIONE DELLA RICERCA	15	9.855,54	9.855,54	0,00	0,00	0,00	0,00	
		16	5.339,43	5.339,43	3.298,72	0,00	0,00	0,00	
		TOT	15.194,97	15.194,97	3.298,72	0,00	0,00	0,00	
30809 640	Spese generali delle sezioni - UFFICIO PROMOZIONE DELLA RICERCA - COMMESSA 7318 - ACRONIMO ENOS	17	3.745,55	3.745,55	3.498,33	0,00	0,00	247,22	
		TOT	3.745,55	3.745,55	3.498,33	0,00	0,00	247,22	
30901 0	Trasferimenti passivi al Fondo Assistenza	14	0,00	0,00	0,00	0,00	0,00	0,00	
		16	3.489,14	3.489,14	2.895,00	0,00	0,00	0,00	
		17	113.503,19	113.503,19	41.650,00	0,00	0,00	0,00	
		TOT	116.992,33	116.992,33	44.545,00	0,00	0,00	0,00	

GIORNALE DEI RESIDUI - SPESA

IST. NAZ. DI OCEAN. E GEOF. SPER. - OGS

Pag.

9

ESERCIZIO 2018

Cap/Art	Descrizione	EPF	Residuo totale	Impegni	Mandati	Prescritto	Perente	Insussistente	Note
31002 0	Commissioni bancarie	17	4,00	4,00	4,00	0,00	0,00	0,00	
		TOT	4,00	4,00	4,00	0,00	0,00	0,00	
31101 1	Imposte e tasse	14	0,00	0,00	0,00	0,00	0,00	0,00	
		17	5.604,04	5.604,04	225,04	0,00	0,00	5.379,00	
		TOT	5.604,04	5.604,04	225,04	0,00	0,00	5.379,00	
31101 2	Imposte e tasse IRAP - AMMINISTRAZIONE	17	23.273,61	23.273,61	23.273,61	0,00	0,00	0,00	
		TOT	23.273,61	23.273,61	23.273,61	0,00	0,00	0,00	
31101 3	Imposte e tasse IRAP - CRS	17	18.797,62	18.797,62	18.797,62	0,00	0,00	0,00	
		TOT	18.797,62	18.797,62	18.797,62	0,00	0,00	0,00	
31101 4	Imposte e tasse IRAP - GEO	17	20.899,99	20.899,99	20.899,99	0,00	0,00	0,00	
		TOT	20.899,99	20.899,99	20.899,99	0,00	0,00	0,00	
31101 5	Imposte e tasse IRAP - IRI	17	14.423,47	14.423,47	14.423,47	0,00	0,00	0,00	
		TOT	14.423,47	14.423,47	14.423,47	0,00	0,00	0,00	
31101 6	Imposte e tasse IRAP - OCE	17	29.370,09	29.370,09	29.370,09	0,00	0,00	0,00	
		TOT	29.370,09	29.370,09	29.370,09	0,00	0,00	0,00	
31201 0	Rimborsi diversi	17	33.478,66	33.478,66	0,00	0,00	0,00	0,00	
		TOT	33.478,66	33.478,66	0,00	0,00	0,00	0,00	
31401 0	Spese varie non classificabili in altri capitoli di spesa	15	10.955,99	10.955,99	0,00	0,00	0,00	10.955,99	
		16	2.901,75	2.901,75	2.901,75	0,00	0,00	0,00	
		17	76.988,16	76.988,16	54.601,68	0,00	0,00	14.779,22	
		TOT	90.845,90	90.845,90	57.503,43	0,00	0,00	25.735,21	
41502 1	Spese per programmi di ricerca ist. della sez. GEO - Commessa 1004 FASTMIT	17	21.779,03	21.779,03	0,00	0,00	0,00	18.896,55	
		TOT	21.779,03	21.779,03	0,00	0,00	0,00	18.896,55	
41502 3	Sper per programmi di ricerca sezione GEO ex GDL - ARCA premiale 2012	14	1.464,00	1.464,00	1.464,00	0,00	0,00	0,00	
		17	747,24	747,24	622,06	0,00	0,00	125,18	
		TOT	2.211,24	2.211,24	2.086,06	0,00	0,00	125,18	

GIORNALE DEI RESIDUI - SPESA

IST. NAZ. DI OCEAN. E GEOF. SPER. - OGS

Pag. 10

ESERCIZIO 2018

Cap/Art	Descrizione	EPF	Residuo totale	Impegni	Mandati	Prescritto	Perente	Insussistente	Note
41502 8	PROGRAMMI DI RICERCA DELLA SEZIONE GEO - EX GDL - COMMESSA 1244 - ACRONIMO CGSEurope	14	0,00	0,00	0,00	0,00	0,00	0,00	
		TOT	0,00	0,00	0,00	0,00	0,00	0,00	0,00
41502 12	Spese per programmi di ricerca ist. della sez. GEO - Commessa 1005 - MATER POLETTO	17	1.464,07	1.464,07	1.356,37	0,00	0,00	107,70	
		TOT	1.464,07	1.464,07	1.356,37	0,00	0,00	107,70	
41502 17	Spese per programmi di ricerca ist. della sez. GEO - Commessa 1005 - MATER CARCIONE	17	486,50	486,50	420,57	0,00	0,00	65,93	
		TOT	486,50	486,50	420,57	0,00	0,00	65,93	
41502 77	PROGRAMMI DI RICERCA DELLA SEZIONE GEO - EX GDL - COMMESSA 4411 - PRACE	17	12.836,00	12.836,00	410,38	0,00	0,00	3.945,60	
		TOT	12.836,00	12.836,00	410,38	0,00	0,00	3.945,60	
41502 100	PROGRAMMI DI RICERCA DELLA SEZIONE GEO - EX GDL - COMMESSA 2000 - RITMARE	15	49,15	49,15	49,15	0,00	0,00	0,00	
		17	2.213,00	2.213,00	0,00	0,00	0,00	0,00	
		TOT	2.262,15	2.262,15	49,15	0,00	0,00	0,00	
41502 107	SPESE PER MATERIALI DI CONSUMO, SERVIZI, BORSE DI STUDIO, ASSEGNI DELLA SEZIONE GEO - EX GDL - COMMESSA 7611 - ART. 107 - DIGIT PLANT	09	0,00	0,00	0,00	0,00	0,00	0,00	
		TOT	0,00	0,00	0,00	0,00	0,00	0,00	
41502 110	PROGRAMMI DI RICERCA DELLA SEZIONE GEO - EX GDL - COMMESSA 7740 - GENGD	12	0,00	0,00	0,00	0,00	0,00	0,00	
		TOT	0,00	0,00	0,00	0,00	0,00	0,00	
41502 185	PROGRAMMI DI RICERCA DELLA SEZIONE GEO - EX GDL - COMMESSA 7313 - ASTIS	11	0,00	0,00	0,00	0,00	0,00	0,00	
		TOT	0,00	0,00	0,00	0,00	0,00	0,00	
41502 210	Spese per programmi di ricerca istituzionale della sezione GEO - ex GDL - Commessa 7308 acronimo QUEST	15	1.900,18	1.900,18	1.738,62	0,00	0,00	161,56	
		TOT	1.900,18	1.900,18	1.738,62	0,00	0,00	161,56	
41502 211	Spese per programmi di ricerca istituzionale della sezione GEO - ex GDL - Commessa 7311 acronimo CO2CARE	13	0,00	0,00	0,00	0,00	0,00	0,00	
		TOT	0,00	0,00	0,00	0,00	0,00	0,00	
41502 212	Spese per programmi di ricerca istituzionale della sezione GEO - ex GDL - Commessa 6305 acronimo SITECHAR	13	425,55	425,55	425,55	0,00	0,00	0,00	
		TOT	425,55	425,55	425,55	0,00	0,00	0,00	

GIORNALE DEI RESIDUI - SPESA

IST. NAZ. DI OCEAN. E GEOF. SPER. - OGS

Pag.

11

ESERCIZIO 2018

Cap/Art	Descrizione	EPF	Residuo totale	Impegni	Mandati	Prescritto	Perente	Insussistente	Note
41502 213	PROGRAMMI DI RICERCA DELLA SEZIONE GEO - EX GDL - COMMESSA 7633 - ACRONIMO KFUPM	13	0,00	0,00	0,00	0,00	0,00	0,00	
		TOT	0,00	0,00	0,00	0,00	0,00	0,00	0,00
41502 214	PROGRAMMI DI RICERCA DELLA SEZIONE GEO - EX GDL - COMMESSA 7635 - ACRONIMO KACST	13	0,00	0,00	0,00	0,00	0,00	0,00	
		TOT	0,00	0,00	0,00	0,00	0,00	0,00	0,00
41502 307	Spese per programmi di ricerca istituzionale della sezione GEO - ex GDL - Commessa 7407 acronimo ERICON-AB	14	138,58	138,58	138,58	0,00	0,00	0,00	
		TOT	138,58	138,58	138,58	0,00	0,00	0,00	
41502 315	Spese per programmi di ricerca istituzionale della sezione GEO - ex GDL - Commessa 6305 acronimo SITECHAR	15	1.036,58	1.036,58	1.001,50	0,00	0,00	35,08	
		TOT	1.036,58	1.036,58	1.001,50	0,00	0,00	35,08	
41502 350	PROGRAMMI DI RICERCA DELLA SEZIONE GEO - EX GDL - COMMESSA 7750 - ACRONIMO GENCO2GEST	12	0,00	0,00	0,00	0,00	0,00	0,00	
		TOT	0,00	0,00	0,00	0,00	0,00	0,00	0,00
41502 413	SPESE MATERIALI DI CONSUMO SEZIONE GEO - EX GDL COMMESSA 7405	09	0,00	0,00	0,00	0,00	0,00	0,00	
		TOT	0,00	0,00	0,00	0,00	0,00	0,00	0,00
41502 426	Spese per programmi di ricerca istituzionale della sezione GEO - ex GDL - Commessa 7311 acronimo CO2CARE	13	0,00	0,00	0,00	0,00	0,00	0,00	0,00
		14	0,00	0,00	0,00	0,00	0,00	0,00	0,00
		TOT	0,00	0,00	0,00	0,00	0,00	0,00	0,00
41502 605	PROGRAMMI DI RICERCA DELLA SEZIONE GEO - EX GDL - COMMESSA 7536 - CO2MONITOR	12	26.423,11	26.423,11	23,30	0,00	0,00	0,00	
		TOT	26.423,11	26.423,11	23,30	0,00	0,00	0,00	
41502 606	PROGRAMMI DI RICERCA DELLA SEZIONE GEO - EX GDL - COMMESSA 4548 - MEDGES	12	46,45	46,45	46,45	0,00	0,00	0,00	
		TOT	46,45	46,45	46,45	0,00	0,00	0,00	
41502 635	Sper per programmi di ricerca sezione GEO ex GDL - commessa 7770 - acronimo GENGEOP - prg autofinanziato	17	24.228,35	24.228,35	15.122,49	0,00	0,00	2.621,33	
		TOT	24.228,35	24.228,35	15.122,49	0,00	0,00	2.621,33	
41502 638	PROGRAMMI DI RICERCA DELLA SEZIONE GEO - EX GDL - COMMESSA 7317 - ACRONIMO GEMex	17	14.187,83	14.187,83	14.147,83	0,00	0,00	40,00	
		TOT	14.187,83	14.187,83	14.147,83	0,00	0,00	40,00	

GIORNALE DEI RESIDUI - SPESA

IST. NAZ. DI OCEAN. E GEOF. SPER. - OGS

Pag.

12

ESERCIZIO 2018

Cap/Art	Descrizione	EPF	Residuo totale	Impegni	Mandati	Prescritto	Perente	Insussistente	Note
41502 639	PROGRAMMI DI RICERCA DELLA SEZIONE GEO - EX GDL - COMMESSA 7318 - ACRONIMO ENOS	17	19.985,23	19.985,23	11.511,68	0,00	0,00	411,55	
		TOT	19.985,23	19.985,23	11.511,68	0,00	0,00	411,55	
41502 700	PROGRAMMI DI RICERCA DELLA SEZIONE GEO - COMMESSA 1000	15	18.000,00	18.000,00	18.000,00	0,00	0,00	0,00	
		16	1.000,00	1.000,00	1.000,00	0,00	0,00	0,00	
		17	3.000,00	3.000,00	3.000,00	0,00	0,00	0,00	
		TOT	22.000,00	22.000,00	22.000,00	0,00	0,00	0,00	
41502 733	PROGRAMMI DI RICERCA DELLA SEZIONE GEO - EX GDL - COMMESSA 7416 - PNRA CORIBAR-IT	15	10.328,40	10.328,40	10.328,40	0,00	0,00	0,00	
		TOT	10.328,40	10.328,40	10.328,40	0,00	0,00	0,00	
41502 735	PROGRAMMI DI RICERCA DELLA SEZIONE GEO - EX GDL - COMMESSA 7417 - PNRA VALFLU	14	4.857,50	4.857,50	4.839,55	0,00	0,00	17,95	
		15	3.520,78	3.520,78	2.970,78	0,00	0,00	0,00	
		TOT	8.378,28	8.378,28	7.810,33	0,00	0,00	17,95	
41502 736	PROGRAMMI DI RICERCA DELLA SEZIONE GEO - EX GDL - COMMESSA 7418 - ACRONIMO GATEWAYS 2014	14	0,00	0,00	0,00	0,00	0,00	0,00	
		TOT	0,00	0,00	0,00	0,00	0,00	0,00	
41502 737	Sper per programmi di ricerca sezione GEO ex GDL - commessa 7774 - acronimo GENGEOS - prg autofinanziato	17	4.713,89	4.713,89	3.805,52	0,00	0,00	847,58	
		TOT	4.713,89	4.713,89	3.805,52	0,00	0,00	847,58	
41502 743	PROGRAMMI DI RICERCA DELLA SEZIONE GEO - EX GDL - COMMESSA 7538 - ISPRA	15	0,00	0,00	0,00	0,00	0,00	0,00	
		TOT	0,00	0,00	0,00	0,00	0,00	0,00	
41502 746	PROGRAMMI DI RICERCA DELLA SEZIONE GEO - EX GDL - COMMESSA 7419 - ACRONIMO PNRA TYTAN	17	11.500,00	11.500,00	9.200,00	0,00	0,00	0,00	
		TOT	11.500,00	11.500,00	9.200,00	0,00	0,00	0,00	
41502 747	PROGRAMMI DI RICERCA DELLA SEZIONE GEO - EX GDL - COMMESSA 7420 - ACRONIMO PNRA AXED	17	5.423,76	5.423,76	5.051,78	0,00	0,00	371,98	
		TOT	5.423,76	5.423,76	5.051,78	0,00	0,00	371,98	
41502 750	PROGRAMMI DI RICERCA DELLA SEZIONE GEO - EX GDL - COMMESSA 7539 - ACRONIMO GS LAISS	17	20.139,36	20.139,36	18.305,75	0,00	0,00	1.833,61	
		TOT	20.139,36	20.139,36	18.305,75	0,00	0,00	1.833,61	
41502 751	PROGRAMMI DI RICERCA DELLA SEZIONE GEO - EX GDL - COMMESSA 7421 - ACRONIMO WHISPERS	17	242,96	242,96	38,00	0,00	0,00	204,96	
		TOT	242,96	242,96	38,00	0,00	0,00	204,96	

GIORNALE DEI RESIDUI - SPESA

IST. NAZ. DI OCEAN. E GEOF. SPER. - OGS

Pag.

13

ESERCIZIO 2018

Cap/Art	Descrizione	EPF	Residuo totale	Impegni	Mandati	Prescritto	Perente	Insussistente	Note
41502 752	PROGRAMMI DI RICERCA DELLA SEZIONE GEO - EX GDL - COMMESSA 7422 - ACRONIMO ODYSSEA	17	6.050,00	6.050,00	6.000,00	0,00	0,00	50,00	
		TOT	6.050,00	6.050,00	6.000,00	0,00	0,00	50,00	
41502 755	PROGRAMMI DI RICERCA DELLA SEZIONE GEO - EX GDL - COMMESSA 7647 - ACRONIMO SCAR/PAIS	17	593,80	593,80	593,80	0,00	0,00	0,00	
		TOT	593,80	593,80	593,80	0,00	0,00	0,00	
41502 756	PROGRAMMI DI RICERCA DELLA SEZIONE GEO - EX GDL - COMMESSA 7540 - ACRONIMO FAGLIE ATTIVE FVG-1	17	11.328,33	11.328,33	11.328,33	0,00	0,00	0,00	
		TOT	11.328,33	11.328,33	11.328,33	0,00	0,00	0,00	
41502 758	PROGRAMMI DI RICERCA DELLA SEZIONE GEO - EX GDL - COMMESSA 7542 - PERITO MORENO	17	16.380,00	16.380,00	16.380,00	0,00	0,00	0,00	
		TOT	16.380,00	16.380,00	16.380,00	0,00	0,00	0,00	
41502 831	PROGRAMMI DI RICERCA DELLA SEZIONE GEO - EX GDL - COMMESSA 7758 - ACRONIMO GENGIANT	17	16.144,71	16.144,71	11.275,86	0,00	0,00	475,72	
		TOT	16.144,71	16.144,71	11.275,86	0,00	0,00	475,72	
41502 834	PROGRAMMI DI RICERCA DELLA SEZIONE GEO - EX GDL - COMMESSA 7637 - RIL. ARGINALI	13	0,00	0,00	0,00	0,00	0,00	0,00	
		TOT	0,00	0,00	0,00	0,00	0,00	0,00	
41502 849	PROGRAMMI DI RICERCA DELLA SEZIONE GEO - EX GDL - COMMESSA 7317 - ACRONIMO GEMex	17	215,05	215,05	103,75	0,00	0,00	0,00	
		TOT	215,05	215,05	103,75	0,00	0,00	0,00	
41502 850	PROGRAMMI DI RICERCA DELLA SEZIONE GEO - EX GDL - COMMESSA 7317 - ACRONIMO GEMex	17	1.432,05	1.432,05	1.430,81	0,00	0,00	1,24	
		TOT	1.432,05	1.432,05	1.430,81	0,00	0,00	1,24	
41502 851	PROGRAMMI DI RICERCA DELLA SEZIONE GEO - EX GDL - COMMESSA 7318 - ACRONIMO ENOS	17	645,43	645,43	645,43	0,00	0,00	0,00	
		TOT	645,43	645,43	645,43	0,00	0,00	0,00	
41502 852	PROGRAMMI DI RICERCA DELLA SEZIONE GEO - EX GDL - COMMESSA 7318 - ACRONIMO ENOS	17	7.999,00	7.999,00	7.936,77	0,00	0,00	62,23	
		TOT	7.999,00	7.999,00	7.936,77	0,00	0,00	62,23	
41502 853	PROGRAMMI DI RICERCA DELLA SEZIONE GEO - EX GDL - COMMESSA 7318 - ACRONIMO ENOS	17	369,20	369,20	199,62	0,00	0,00	169,58	
		TOT	369,20	369,20	199,62	0,00	0,00	169,58	
41502 932	PROGRAMMI DI RICERCA DELLA SEZIONE GEO - EX GDL - COMMESSA 7316 - ACRONIMO MEDSALT	17	1.800,00	1.800,00	1.800,00	0,00	0,00	0,00	
		TOT	1.800,00	1.800,00	1.800,00	0,00	0,00	0,00	

GIORNALE DEI RESIDUI - SPESA

IST. NAZ. DI OCEAN. E GEOF. SPER. - OGS

Pag.

14

ESERCIZIO 2018

Cap/Art	Descrizione	EPF	Residuo totale	Impegni	Mandati	Prescritto	Perente	Insussistente	Note
41502 933	Spese per programmi di ricerca sezione GEO ex GDL - commessa 7320 - acronimo SLATE	17	22.431,50	22.431,50	22.431,50	0,00	0,00	0,00	
		TOT	22.431,50	22.431,50	22.431,50	0,00	0,00	0,00	
41502 934	PROGRAMMI DI RICERCA DELLA SEZIONE GEO - EX GDL - COMMESSA 7541 - CNR.ISMAR (JPI OCEANS)	17	1.439,90	1.439,90	1.439,90	0,00	0,00	0,00	
		TOT	1.439,90	1.439,90	1.439,90	0,00	0,00	0,00	
41601 243	INEDN. E RIMB. SPESE MISSIONE DIP OGA COMMESSA 4539 - MARMARA	09	0,00	0,00	0,00	0,00	0,00	0,00	
		TOT	0,00	0,00	0,00	0,00	0,00	0,00	
41602 33	Spese per programmi di ricerca istituzionale della sezione OCE ex OGA - commessa 4351 - acronimo JERICO-NEXT	15	474,53	474,53	415,87	0,00	0,00	58,66	
		17	2.210,01	2.210,01	2.050,10	0,00	0,00	159,91	
		TOT	2.684,54	2.684,54	2.465,97	0,00	0,00	218,57	
41602 50	Spese per programmi di ricerca istituzionale della sezione OCE ex OGA - commessa 4500 - acronimo ACID.IT	14	46.869,68	46.869,68	23.836,42	0,00	0,00	4.902,26	
		TOT	46.869,68	46.869,68	23.836,42	0,00	0,00	4.902,26	
41602 69	Spese per programmi di ricerca istituzionale del dipartimento OGA - commessa 4335 - acronimo MYOCEAN	12	272,31	272,31	272,31	0,00	0,00	0,00	
		13	16,51	16,51	16,51	0,00	0,00	0,00	
		TOT	288,82	288,82	288,82	0,00	0,00	0,00	
41602 72	Spese per programmi di ricerca istituzionale della sezione OCE ex OGA - commessa 4337 - acronimo VECTORS	17	337,08	337,08	337,08	0,00	0,00	0,00	
		TOT	337,08	337,08	337,08	0,00	0,00	0,00	
41602 74	Spese per programmi di ricerca istituzionale della sezione OCE ex OGA - commessa 4341 - acronimo MYOCEAN2	17	421,36	421,36	421,36	0,00	0,00	0,00	
		TOT	421,36	421,36	421,36	0,00	0,00	0,00	
41602 75	Spese per programmi di ricerca istituzionale della sezione OCE ex OGA - commessa 4344 - acronimo OPEC	15	2.468,20	2.468,20	2.468,20	0,00	0,00	0,00	
		TOT	2.468,20	2.468,20	2.468,20	0,00	0,00	0,00	
41602 76	Spese per programmi di ricerca istituzionale della sezione OCE ex OGA - commessa 4409 - acronimo MALAMOCO	13	13.220,56	13.220,56	13.220,56	0,00	0,00	0,00	
		TOT	13.220,56	13.220,56	13.220,56	0,00	0,00	0,00	
41602 77	Spese per programmi di ricerca istituzionale del dipartimento OGA - commessa 4411 - acronimo PRACE	13	73.919,18	73.919,18	157,27	0,00	0,00	73.257,31	
		14	2.757,92	2.757,92	0,00	0,00	0,00	2.757,92	
		17	199.838,52	199.838,52	51.534,97	0,00	0,00	58.282,32	
		TOT	276.515,62	276.515,62	51.692,24	0,00	0,00	134.297,55	

GIORNALE DEI RESIDUI - SPESA

IST. NAZ. DI OCEAN. E GEOF. SPER. - OGS

Pag.

15

ESERCIZIO 2018

Cap/Art	Descrizione	EPF	Residuo totale	Impegni	Mandati	Prescritto	Perente	Insussistente	Note
41602 94	Spese per programmi di ricerca istituzionale della sezione OCE ex OGA - commessa 4108 - acronimo GENOCERIC-NORVEGIA	17	272,68	272,68	272,68	0,00	0,00	0,00	
		TOT	272,68	272,68	272,68	0,00	0,00	0,00	
41602 97	SPESE MATERIALI DI CONSUMO DIP. OGA COMMESSA 4111	14	4.094,31	4.094,31	849,26	0,00	0,00	2.379,30	
		17	1.608,30	1.608,30	1.608,30	0,00	0,00	0,00	
		TOT	5.702,61	5.702,61	2.457,56	0,00	0,00	2.379,30	
41602 100	Spese per programmi di ricerca istituzionale della Sezione OCE - commessa 2000 - acronimo RITMARE	14	38.061,96	38.061,96	17.905,82	0,00	0,00	9.787,62	
		16	10.652,02	10.652,02	10.651,98	0,00	0,00	0,04	
		17	42.311,49	42.311,49	21.045,11	0,00	0,00	4.883,19	
		TOT	91.025,47	91.025,47	49.602,91	0,00	0,00	14.670,85	
41602 118	Spese per programmi di ricerca istituzionale della sezione OCE ex OGA - commessa 2004 - acronimo BANDIERA COFUND LAVIGNE	17	4.676,23	4.676,23	4.671,57	0,00	0,00	4,66	
		TOT	4.676,23	4.676,23	4.671,57	0,00	0,00	4,66	
41602 119	Spese per programmi di ricerca istituzionale della sezione OCE ex OGA - commessa 2003 - acronimo BANDIERA COFUND CAPET	17	7,00	7,00	7,00	0,00	0,00	0,00	
		TOT	7,00	7,00	7,00	0,00	0,00	0,00	
41602 122	Spese per programmi di ricerca istituzionale della sezione OCE ex OGA - commessa 4123 - acronimo GENSERVOCE WWFOASI	17	6.725,82	6.725,82	6.725,82	0,00	0,00	0,00	
		TOT	6.725,82	6.725,82	6.725,82	0,00	0,00	0,00	
41602 123	Spese per programmi di ricerca istituzionale della sezione OCE ex OGA - commessa 4124 - acronimo FORMAZIONE HPC	17	26.586,91	26.586,91	10.664,66	0,00	0,00	139,85	
		TOT	26.586,91	26.586,91	10.664,66	0,00	0,00	139,85	
41602 124	Spese per programmi di ricerca istituzionale della sezione OCE ex OGA - commessa 4352 - acronimo SEADATACLOUD	17	15.200,00	15.200,00	7.600,00	0,00	0,00	0,00	
		TOT	15.200,00	15.200,00	7.600,00	0,00	0,00	0,00	
41602 125	Spese per programmi di ricerca istituzionale della sezione OCE ex OGA - commessa 4125 - acronimo TRAINING FEE DENTUSI'	17	2.329,95	2.329,95	606,25	0,00	0,00	0,00	
		TOT	2.329,95	2.329,95	606,25	0,00	0,00	0,00	
41602 151	Spese per programmi di ricerca istituzionale del dipartimento OGA - commessa 4117 - acronimo GENOCERIC	14	1.536,80	1.536,80	1.201,80	0,00	0,00	335,00	
		15	335,00	335,00	0,00	0,00	0,00	335,00	
		17	2.790,59	2.790,59	2.657,22	0,00	0,00	133,37	
		TOT	4.662,39	4.662,39	3.859,02	0,00	0,00	803,37	

GIORNALE DEI RESIDUI - SPESA

IST. NAZ. DI OCEAN. E GEOF. SPER. - OGS

Pag.

16

ESERCIZIO 2018

Cap/Art	Descrizione	EPF	Residuo totale	Impegni	Mandati	Prescritto	Perente	Insussistente	Note
41602 154	Spese per programmi di ricerca istituzionale della sezione OCE ex OGA - commessa 4408 - acronimo MEDOR	13	6.931,21	6.931,21	0,00	0,00	0,00	809,42	
		TOT	6.931,21	6.931,21	0,00	0,00	0,00	809,42	
41602 155	Spese per programmi di ricerca istituzionale della sezione OCE - commessa 4547 - acronimo HAZADR	13	348,36	348,36	0,00	0,00	0,00	0,00	
		14	11.293,02	11.293,02	0,00	0,00	0,00	0,00	
		TOT	11.641,38	11.641,38	0,00	0,00	0,00	0,00	
41602 157	Spese per programmi di ricerca istituzionale della sezione OCE ex OGA - commessa 4348 - acronimo FIXO3	16	499,60	499,60	499,60	0,00	0,00	0,00	
		17	2.379,00	2.379,00	2.379,00	0,00	0,00	0,00	
		TOT	2.878,60	2.878,60	2.878,60	0,00	0,00	0,00	
41602 162	Spese per programmi di ricerca istituzionale della sezione OCE ex OGA - commessa 4354 - acronimo DEFROST	17	30.351,40	30.351,40	27.198,10	0,00	0,00	153,30	
		TOT	30.351,40	30.351,40	27.198,10	0,00	0,00	153,30	
41602 200	Spese per programmi di ricerca ist. della sez. OCE ex OGA - Commessa 4800 NEMO BIOSIST	17	46.668,31	46.668,31	46.515,57	0,00	0,00	152,74	
		TOT	46.668,31	46.668,31	46.515,57	0,00	0,00	152,74	
41602 249	Spese per programmi di ricerca istituzionale della sezione OCE ex OGA - commessa 4542 - acronimo TOSCA	12	0,00	0,00	0,00	0,00	0,00	0,00	
		13	0,00	0,00	0,00	0,00	0,00	0,00	
		TOT	0,00	0,00	0,00	0,00	0,00	0,00	
41602 250	SPESE PER PROGRAMMI DI RICERCA ISTITUZIONALE SEZIONE OCE EX OGA COMMESSA 4545 ACRONIMO COCES II	13	0,00	0,00	0,00	0,00	0,00	0,00	
		TOT	0,00	0,00	0,00	0,00	0,00	0,00	
41602 252	Spese per programmi di ricerca istituzionale della sezione OCE ex OGA - commessa 4343 - acronimo SIDERI	13	0,00	0,00	0,00	0,00	0,00	0,00	
		TOT	0,00	0,00	0,00	0,00	0,00	0,00	
41602 255	Spese per programmi di ricerca istituzionale del dipartimento OGA - commessa 4410 acronimo EUROARGO2	13	0,00	0,00	0,00	0,00	0,00	0,00	
		14	35.709,81	35.709,81	0,00	0,00	0,00	15.330,86	
		15	673,15	673,15	0,00	0,00	0,00	673,15	
		17	412.271,24	412.271,24	335.370,14	0,00	0,00	444,43	
		TOT	448.654,20	448.654,20	335.370,14	0,00	0,00	16.448,44	
41602 256	Spese per programmi di ricerca istituzionale della sezione OCE - commessa 4346 - acronimo E-AIMS	17	887,80	887,80	887,80	0,00	0,00	0,00	
		TOT	887,80	887,80	887,80	0,00	0,00	0,00	

GIORNALE DEI RESIDUI - SPESA

IST. NAZ. DI OCEAN. E GEOF. SPER. - OGS

Pag.

17

ESERCIZIO 2018

Cap/Art	Descrizione	EPF	Residuo totale	Impegni	Mandati	Prescritto	Perente	Insussistente	Note
41602 257	Spese per programmi di ricerca istituzionale della sezione OCE ex OGA - commessa 4561 - acronimo CINEL	15	0,00	0,00	0,00	0,00	0,00	0,00	
		16	6.336,15	6.336,15	0,00	0,00	0,00	0,00	
		17	3.291,40	3.291,40	3.291,40	0,00	0,00	0,00	
		TOT	9.627,55	9.627,55	3.291,40	0,00	0,00	0,00	
41602 258	Spese per programmi di ricerca istituzionale della sezione OCE ex OGA - commessa 4570 - acronimo MOCCA	17	1.054,17	1.054,17	1.054,17	0,00	0,00	0,00	
		TOT	1.054,17	1.054,17	1.054,17	0,00	0,00	0,00	
41602 300	Spese per materiali di consumo del Dip. OGA - Commessa 4115 GENSIRE	17	12.434,10	12.434,10	0,00	0,00	0,00	0,00	
		TOT	12.434,10	12.434,10	0,00	0,00	0,00	0,00	
41602 360	Spese per programmi di ricerca istituzionale della sezione OCE ex OGA - commessa 5000 - acronimo MONITORAGGIO FVG	14	226,45	226,45	61,98	0,00	0,00	164,47	
		16	14.213,00	14.213,00	6.344,00	0,00	0,00	0,00	
		17	7.805,27	7.805,27	7.805,27	0,00	0,00	0,00	
		TOT	22.244,72	22.244,72	14.211,25	0,00	0,00	164,47	
41602 402	Spese per programmi di ricerca istituzionale della sezione OCE ex OGA - commessa 4345 - acronimo PERSEUS	12	41,30	41,30	41,30	0,00	0,00	0,00	
		15	123,94	123,94	123,94	0,00	0,00	0,00	
		TOT	165,24	165,24	165,24	0,00	0,00	0,00	
41602 403	Spese per programmi di ricerca istituzionale della sezione OCE ex OGA - commessa 4549 - acronimo TRECORALA	14	7.668,08	7.668,08	7.668,04	0,00	0,00	0,04	
		TOT	7.668,08	7.668,08	7.668,04	0,00	0,00	0,04	
41602 407	Spese per programmi di ricerca istituzionale della sezione OCE ex OGA - commessa 4349 - acronimo MYOCEAN FO	15	25.811,73	25.811,73	0,00	0,00	0,00	10.524,80	
		17	1.972,62	1.972,62	1.972,62	0,00	0,00	0,00	
		TOT	27.784,35	27.784,35	1.972,62	0,00	0,00	10.524,80	
41602 500	Spese per programmi di ricerca istituzionale della sezione OCE ex BIO - commessa 9966 - acronimo ECO2	14	2.415,54	2.415,54	0,00	0,00	0,00	2.415,54	
		TOT	2.415,54	2.415,54	0,00	0,00	0,00	2.415,54	
41602 601	Spese per programmi di ricerca istituzionale della sezione OCE ex OCE - commessa 9876 - acronimo PEA09_160	17	329,40	329,40	0,00	0,00	0,00	329,40	
		TOT	329,40	329,40	0,00	0,00	0,00	329,40	
41602 602	Spese per programmi di ricerca istituzionale della sezione OCE ex OGA - commessa 4554 - acronimo BALMAS	17	14.131,48	14.131,48	14.000,00	0,00	0,00	0,00	
		TOT	14.131,48	14.131,48	14.000,00	0,00	0,00	0,00	

GIORNALE DEI RESIDUI - SPESA

IST. NAZ. DI OCEAN. E GEOF. SPER. - OGS

Pag.

18

ESERCIZIO 2018

Cap/Art	Descrizione	EPF	Residuo totale	Impegni	Mandati	Prescritto	Perente	Insussistente	Note
41602 603	Spese per programmi di ricerca istituzionale della sezione OCE ex OGA - commessa 3000 - acronimo ECCSEL	13	27.000,00	27.000,00	0,00	0,00	0,00	0,00	
		14	2.730,84	2.730,84	2.730,84	0,00	0,00	0,00	
		15	55.970,76	55.970,76	25.982,43	0,00	0,00	5.023,20	
		17	32.509,03	32.509,03	27.006,75	0,00	0,00	5.502,28	
		TOT	118.210,63	118.210,63	55.720,02	0,00	0,00	10.525,48	
41602 605	Spese per programmi di ricerca istituzionale della sezione OCE ex OGA - commessa 6307 - acronimo ECCSEL	15	14.271,05	14.271,05	14.271,05	0,00	0,00	0,00	
		TOT	14.271,05	14.271,05	14.271,05	0,00	0,00	0,00	
41602 607	Spese per programmi di ricerca istituzionale della sezione OCE ex OGA - commessa 4569 - acronimo PLEASE PNRA	17	19.250,00	19.250,00	19.250,00	0,00	0,00	0,00	
		TOT	19.250,00	19.250,00	19.250,00	0,00	0,00	0,00	
41602 608	Spese per programmi di ricerca istituzionale della sezione OCE ex OGA - commessa 4571 - acronimo BASEMAN	17	326,21	326,21	326,21	0,00	0,00	0,00	
		TOT	326,21	326,21	326,21	0,00	0,00	0,00	
41602 609	Spese per programmi di ricerca istituzionale della sezione OCE ex OGA - commessa 4572 - acronimo HIGH-CO2-SEAS	17	3.139,67	3.139,67	1.735,60	0,00	0,00	1.404,07	
		TOT	3.139,67	3.139,67	1.735,60	0,00	0,00	1.404,07	
41602 700	Spese per programmi di ricerca istituzionale della sezione OCE ex OGA - commessa 1000	13	0,00	0,00	0,00	0,00	0,00	0,00	
		15	4.034,10	4.034,10	2.263,23	0,00	0,00	0,00	
		17	7.002,00	7.002,00	7.000,00	0,00	0,00	2,00	
		TOT	11.036,10	11.036,10	9.263,23	0,00	0,00	2,00	
41604 12	Spese per programmi di ricerca istituzionale del dipartimento BIO - commessa 7536 - acronimo CO2MONITOR	12	52,55	52,55	0,00	0,00	0,00	52,55	
		TOT	52,55	52,55	0,00	0,00	0,00	52,55	
41702 8	Spese per programmi di ricerca ist. della sez. CRS - Commessa 1004 FASTMIT	16	296.000,00	296.000,00	295.000,00	0,00	0,00	1.000,00	
		17	10.110,98	10.110,98	10.110,98	0,00	0,00	0,00	
		TOT	306.110,98	306.110,98	305.110,98	0,00	0,00	1.000,00	
41702 50	Spese per programmi di ricerca istituzionale della sezione CRS - commessa 2550 - acronimo IAEA	11	0,00	0,00	0,00	0,00	0,00	0,00	
		TOT	0,00	0,00	0,00	0,00	0,00	0,00	
41702 65	Spese per programmi di ricerca istituzionale della sezione CRS - commessa 2565 - acronimo ASAIN-OBS	14	1.495,02	1.495,02	1.280,00	0,00	0,00	215,02	
		17	3.776,21	3.776,21	2.925,72	0,00	0,00	850,49	
		TOT	5.271,23	5.271,23	4.205,72	0,00	0,00	1.065,51	

GIORNALE DEI RESIDUI - SPESA

IST. NAZ. DI OCEAN. E GEOF. SPER. - OGS

Pag.

19

ESERCIZIO 2018

Cap/Art	Descrizione	EPF	Residuo totale	Impegni	Mandati	Prescritto	Perente	Insussistente	Note
41702 67	Spese per programmi di ricerca istituzionale della sezione CRS - commessa 2567 - acronimo INGV-DPC S1	14	0,00	0,00	0,00	0,00	0,00	0,00	
		15	0,00	0,00	0,00	0,00	0,00	0,00	
		TOT	0,00	0,00	0,00	0,00	0,00	0,00	0,00
41702 70	Spese per programmi di ricerca istituzionale della sezione CRS - commessa 2570 - acronimo INGV-DPC S2	15	0,00	0,00	0,00	0,00	0,00	0,00	
		TOT	0,00	0,00	0,00	0,00	0,00	0,00	0,00
41702 71	Spese per programmi di ricerca istituzionale della sezione CRS - commessa 2571 - acronimo INGV-DPC V3	15	0,00	0,00	0,00	0,00	0,00	0,00	
		TOT	0,00	0,00	0,00	0,00	0,00	0,00	0,00
41702 74	Spese per programmi di ricerca istituzionale del sezione CRS - commessa 5074 - acronimo SERA	17	35.374,00	35.374,00	12.624,00	0,00	0,00	0,00	
		TOT	35.374,00	35.374,00	12.624,00	0,00	0,00	0,00	0,00
41702 77	Spese per programmi di ricerca istituzionale del sezione CRS - commessa 4411 - acronimo PRACE	15	0,00	0,00	0,00	0,00	0,00	0,00	
		17	18.228,28	18.228,28	16.364,15	0,00	0,00	0,00	
		TOT	18.228,28	18.228,28	16.364,15	0,00	0,00	0,00	0,00
41702 87	Spese per programmi di ricerca istituzionale del sezione CRS - commessa 2587 - acronimo ERI	13	0,00	0,00	0,00	0,00	0,00	0,00	
		14	7.178,38	7.178,38	0,00	0,00	0,00	7.178,38	
		15	9.254,00	9.254,00	6.626,00	0,00	0,00	2.628,00	
		TOT	16.432,38	16.432,38	6.626,00	0,00	0,00	9.806,38	
41702 92	Spese per programmi di ricerca istituzionale del sezione CRS - commessa 5092 - acronimo TEMARISK	17	3.125,15	3.125,15	3.048,90	0,00	0,00	76,25	
		TOT	3.125,15	3.125,15	3.048,90	0,00	0,00	76,25	
41702 103	Spese per programmi di ricerca sezione CRS - Commessa 5103 - Acronimo INGV-DPC-S3	14	149,90	149,90	112,50	0,00	0,00	37,40	
		TOT	149,90	149,90	112,50	0,00	0,00	37,40	
41702 110	Spese per programmi di ricerca istituzionale della sezione CRS - commessa 5110 - acronimo RETE VENETO	15	6.304,89	6.304,89	3.654,89	0,00	0,00	0,00	
		17	23.966,53	23.966,53	18.416,53	0,00	0,00	0,00	
		TOT	30.271,42	30.271,42	22.071,42	0,00	0,00	0,00	
41702 130	Spese per programmi di ricerca istituzionale della sezione CRS - commessa 5130- acronimo DELP	17	32.640,00	32.640,00	21.440,00	0,00	0,00	0,00	
		TOT	32.640,00	32.640,00	21.440,00	0,00	0,00	0,00	

GIORNALE DEI RESIDUI - SPESA

IST. NAZ. DI OCEAN. E GEOF. SPER. - OGS

Pag. 20

ESERCIZIO 2018

Cap/Art	Descrizione	EPF	Residuo totale	Impegni	Mandati	Prescritto	Perente	Insussistente	Note
41702 131	Spese per programmi di ricerca istituzionale del sezione CRS - commessa 5131 - acronimo EDIFICI SENTINELLA	17	25.000,00	25.000,00	22.916,63	0,00	0,00	0,00	
		TOT	25.000,00	25.000,00	22.916,63	0,00	0,00	0,00	
41702 132	Spese per programmi di ricerca istituzionale del sezione CRS - commessa 5132 - acronimo FVG INDIA	17	194,04	194,04	194,04	0,00	0,00	0,00	
		TOT	194,04	194,04	194,04	0,00	0,00	0,00	
41702 151	Spese per programmi di ricerca istituzionale del sezione CRS - commessa 5000 - acronimo MONITORAGGIO FVG	14	0,00	0,00	0,00	0,00	0,00	0,00	
		15	0,00	0,00	0,00	0,00	0,00	0,00	
		17	2.429,20	2.429,20	8,32	0,00	0,00	0,00	
		TOT	2.429,20	2.429,20	8,32	0,00	0,00	0,00	
41702 152	Spese per programmi di ricerca istituzionale del sezione CRS - commessa 5000 - acronimo MONITORAGGIO FVG	14	20.781,96	20.781,96	0,00	0,00	0,00	0,00	
		17	3.833,30	3.833,30	3.833,30	0,00	0,00	0,00	
		TOT	24.615,26	24.615,26	3.833,30	0,00	0,00	0,00	
41702 153	Spese per programmi di ricerca istituzionale del sezione CRS - commessa 5000 - acronimo MONITORAGGIO FVG	17	479,75	479,75	479,75	0,00	0,00	0,00	
		TOT	479,75	479,75	479,75	0,00	0,00	0,00	
41702 159	Spese per programmi di ricerca istituzionale del sezione CRS - commessa 5059 - acronimo CONV TN	15	1.955,85	1.955,85	155,85	0,00	0,00	1.800,00	
		TOT	1.955,85	1.955,85	155,85	0,00	0,00	1.800,00	
41702 200	Spese per programmi di ricerca istituzionale del sezione CRS - commessa 5200 - acronimo CONV TN	17	73,80	73,80	73,80	0,00	0,00	0,00	
		TOT	73,80	73,80	73,80	0,00	0,00	0,00	
41702 201	Spese per programmi di ricerca istituzionale del sezione CRS - commessa 5201 - acronimo BRAGATO - QUOTA AUTOFINANZIATA	17	13.002,91	13.002,91	12.981,21	0,00	0,00	21,70	
		TOT	13.002,91	13.002,91	12.981,21	0,00	0,00	21,70	
41702 204	Spese per programmi di ricerca istituzionale del sezione CRS - commessa 5204 - acronimo PALMIERI - QUOTA AUTOFINANZIATA	17	8.036,65	8.036,65	7.636,65	0,00	0,00	400,00	
		TOT	8.036,65	8.036,65	7.636,65	0,00	0,00	400,00	
41702 205	Spese per programmi di ricerca istituzionale del sezione CRS - commessa 5205 - acronimo FVG- QUOTA AUTOFINANZIATA	17	1.438,92	1.438,92	710,17	0,00	0,00	728,75	
		TOT	1.438,92	1.438,92	710,17	0,00	0,00	728,75	
41702 317	Spese per programmi di ricerca istituzionale del sezione CRS - commessa 7317 - acronimo GEMex	17	10.758,07	10.758,07	10.700,35	0,00	0,00	57,72	
		TOT	10.758,07	10.758,07	10.700,35	0,00	0,00	57,72	

GIORNALE DEI RESIDUI - SPESA

IST. NAZ. DI OCEAN. E GEOF. SPER. - OGS

Pag. 23

ESERCIZIO 2018

Cap/Art	Descrizione	EPF	Residuo totale	Impegni	Mandati	Prescritto	Perente	Insussistente	Note
52004 846	Spese per programmi di ricerca finalizzata della sezione GEO - ex GDL - Commessa 641 acronimo SORACARBO - CIVILE	15	0,00	0,00	0,00	0,00	0,00	0,00	
		TOT	0,00	0,00	0,00	0,00	0,00	0,00	
52004 847	Spese per programmi di ricerca finalizzata della sezione GEO - ex GDL - Commessa 7644 acronimo SOTACARBO - ULMUS	16	40.283,18	40.283,18	2.585,76	0,00	0,00	36.871,73	
		17	50,00	50,00	0,00	0,00	0,00	50,00	
		TOT	40.333,18	40.333,18	2.585,76	0,00	0,00	36.921,73	
52004 848	Spese per programmi di ricerca finalizzata della sezione GEO - ex GDL - Commessa 7773 acronimo MarcoPolo	17	66,95	66,95	66,95	0,00	0,00	0,00	
		TOT	66,95	66,95	66,95	0,00	0,00	0,00	
52004 935	Spese per programmi di ricerca finalizzata della sezione GEO - ex GDL - Commessa 7776 acronimo BLUEMED UFM	17	2.240,90	2.240,90	1.786,84	0,00	0,00	454,06	
		TOT	2.240,90	2.240,90	1.786,84	0,00	0,00	454,06	
52102 3	SPESE MATERIALE DI CONSUMO OGA - COMMESSA 4725	15	279,71	279,71	127,91	0,00	0,00	151,80	
		TOT	279,71	279,71	127,91	0,00	0,00	151,80	
52102 31	Spese per svolgimento di attività di servizio del dipartimento OGA - commessa 4720 - acronimo CTO	17	2.067,00	2.067,00	170,00	0,00	0,00	0,00	
		TOT	2.067,00	2.067,00	170,00	0,00	0,00	0,00	
52102 96	Spese per svolgimento di attività di servizio della sezione OCE ex OGA - commessa 4109 - acronimo GENECHOSERV	15	630,78	630,78	0,00	0,00	0,00	630,78	
		17	143,40	143,40	97,90	0,00	0,00	45,50	
		TOT	774,18	774,18	97,90	0,00	0,00	676,28	
52102 310	Spese per svolgimento di attività di servizio del dipartimento OGA - commessa 4120 - acronimo GENSERVOCE IGF-ALNG	14	51,11	51,11	51,11	0,00	0,00	0,00	
		15	27.495,85	27.495,85	27.495,85	0,00	0,00	0,00	
		17	172,53	172,53	172,53	0,00	0,00	0,00	
		TOT	27.719,49	27.719,49	27.719,49	0,00	0,00	0,00	
52102 311	Spese per svolgimento di attività di servizio della sezione OCE ex OGA - commessa 4127 - acronimo GENSERVOCE - QUOTA AUTOFINANZIATA	17	6.254,04	6.254,04	5.298,13	0,00	0,00	955,91	
		TOT	6.254,04	6.254,04	5.298,13	0,00	0,00	955,91	
52102 333	Spese per svolgimento di attività di servizio della sezione OCE ex OGA - commessa 9333 - acronimo CESI_11	17	6.273,00	6.273,00	6.213,00	0,00	0,00	60,00	
		TOT	6.273,00	6.273,00	6.213,00	0,00	0,00	60,00	

GIORNALE DEI RESIDUI - SPESA

IST. NAZ. DI OCEAN. E GEOF. SPER. - OGS

Pag.

24

ESERCIZIO 2018

Cap/Art	Descrizione	EPF	Residuo totale	Impegni	Mandati	Prescritto	Perente	Insussistente	Note
52102 405	Spese per svolgimento di attività di servizio della sezione OCE ex OGA - commessa 4743 - acronimo MONITORAGGIO ACEGAS_APS_AMGA	15	41,10	41,10	41,10	0,00	0,00	0,00	
		TOT	41,10	41,10	41,10	0,00	0,00	0,00	
52102 410	Spese per svolgimento di attività di servizio della sezione OCE ex OGA - commessa 4745 - acronimo SHELTER TAP	16	18.993,69	18.993,69	18.993,69	0,00	0,00	0,00	
		17	14.900,00	14.900,00	10.500,00	0,00	0,00	4.400,00	
		TOT	33.893,69	33.893,69	29.493,69	0,00	0,00	4.400,00	
52102 411	Spese per svolgimento di attività di servizio della sezione OCE ex OGA - commessa 4746 - acronimo ACEGASAPSAMGA DEPURATORE	17	36.400,00	36.400,00	0,00	0,00	0,00	0,00	
		TOT	36.400,00	36.400,00	0,00	0,00	0,00	0,00	
52102 412	Spese per svolgimento di attività di servizio del dipartimento OGA - commessa 4749 - acronimo DRAGAGGIO DEL FIUME CORNO	17	41.683,84	41.683,84	35.556,63	0,00	0,00	0,04	
		TOT	41.683,84	41.683,84	35.556,63	0,00	0,00	0,04	
52102 415	Spese per svolgimento di attività di servizio del dipartimento OGA - commessa 4748 - acronimo ARPA STRATEGIA ZOOPLANCTON	17	2.800,00	2.800,00	2.800,00	0,00	0,00	0,00	
		TOT	2.800,00	2.800,00	2.800,00	0,00	0,00	0,00	
52102 417	Spese per svolgimento di attività di servizio del dipartimento OGA - commessa 4750 - acronimo MONITORAGGIO ADRIATIC LNG	17	188.173,40	188.173,40	86.691,16	0,00	0,00	51.482,24	
		TOT	188.173,40	188.173,40	86.691,16	0,00	0,00	51.482,24	
52102 418	Spese per svolgimento di attività di servizio della sezione OCE ex OGA - commessa 4751 - acronimo ARPA ZOOPLANCTON	17	2.873,79	2.873,79	2.873,79	0,00	0,00	0,00	
		TOT	2.873,79	2.873,79	2.873,79	0,00	0,00	0,00	
52106 80	Spese per programmi di ricerca finalizzata della sezione OCE ex OGA - commessa 2002 - acronimo MISE	15	21.815,15	21.815,15	19.898,52	0,00	0,00	0,00	
		17	14.096,93	14.096,93	14.096,93	0,00	0,00	0,00	
		TOT	35.912,08	35.912,08	33.995,45	0,00	0,00	0,00	
52106 82	Spese per programmi di ricerca finalizzata della sezione OCE ex OGA - commessa 4558 - acronimo COPERNICUS MED_MFC	15	3.500,00	3.500,00	3.500,00	0,00	0,00	0,00	
		17	42.905,55	42.905,55	42.758,46	0,00	0,00	147,09	
		TOT	46.405,55	46.405,55	46.258,46	0,00	0,00	147,09	
52106 84	Spese per programmi di ricerca finalizzata della sezione OCE ex OGA - commessa 4565 - acronimo MASSIMILI	17	7.457,60	7.457,60	4.261,36	0,00	0,00	0,00	
		TOT	7.457,60	7.457,60	4.261,36	0,00	0,00	0,00	

GIORNALE DEI RESIDUI - SPESA

IST. NAZ. DI OCEAN. E GEOF. SPER. - OGS

Pag.

25

ESERCIZIO 2018

Cap/Art	Descrizione	EPF	Residuo totale	Impegni	Mandati	Prescritto	Perente	Insussistente	Note
52106 113	Spese per programmi di ricerca finalizzata della sezione OCE ex OGA - commessa 4553- acronimo EMODNET2	14	30.000,00	30.000,00	0,00	0,00	0,00	0,00	
		17	57.991,39	57.991,39	21.307,88	0,00	0,00	276,42	
		TOT	87.991,39	87.991,39	21.307,88	0,00	0,00	276,42	
52106 114	Spese per programmi di ricerca finalizzata sezione Oce commessa 4555 EMODNET BIOLOGY	14	70,90	70,90	70,90	0,00	0,00	0,00	
		TOT	70,90	70,90	70,90	0,00	0,00	0,00	
52106 120	Spese per programmi di ricerca finalizzata della sezione OCE ex OGA - commessa 4575 - acronimo EMODNET3 BIOLOGY	17	7.067,50	7.067,50	7.067,50	0,00	0,00	0,00	
		TOT	7.067,50	7.067,50	7.067,50	0,00	0,00	0,00	
52106 242	Spese per programmi di ricerca finalizzata della sezione OCE ex OGA - commessa 4559 - acronimo COPERNICUS INSITU TAC	17	29,28	29,28	29,28	0,00	0,00	0,00	
		TOT	29,28	29,28	29,28	0,00	0,00	0,00	
52106 406	Spese per programmi di ricerca finalizzata della sezione OCE ex OGA - commessa 4552 - acronimo CROAZIA	14	17.397,46	17.397,46	7.236,68	0,00	0,00	0,00	
		TOT	17.397,46	17.397,46	7.236,68	0,00	0,00	0,00	
52106 408	Spese per programmi di ricerca finalizzata della sezione OCE ex OGA - commessa 4560 - acronimo OCE-TAP	15	0,00	0,00	0,00	0,00	0,00	0,00	
		TOT	0,00	0,00	0,00	0,00	0,00	0,00	
52106 413	Spese per programmi di ricerca finalizzata della sezione OCE ex OGA - commessa 4564 - acronimo SHELTER	17	5.380,40	5.380,40	5.355,00	0,00	0,00	25,40	
		TOT	5.380,40	5.380,40	5.355,00	0,00	0,00	25,40	
52201 28	INDENNITA' E RIMBORSI SPESE MISSIONI DIP. CRS - COMMESSA 2705 - GRAVIMETRIA	10	0,00	0,00	0,00	0,00	0,00	0,00	
		TOT	0,00	0,00	0,00	0,00	0,00	0,00	
52202 90	Spese per svolgimento di attività di servizio della sezione CRS - commessa 2790 - acronimo CESI 2	14	12.699,41	12.699,41	12.699,41	0,00	0,00	0,00	
		TOT	12.699,41	12.699,41	12.699,41	0,00	0,00	0,00	
52202 104	Spese per svolgimento di attività di servizio della sezione CRS - commessa 7104 - acronimo ENEL SIGMA	14	0,00	0,00	0,00	0,00	0,00	0,00	
		TOT	0,00	0,00	0,00	0,00	0,00	0,00	
52202 108	Spese per svolgimento di attività di servizio della sezione CRS - commessa 7008 - acronimo SIOT	17	5.521,39	5.521,39	0,00	0,00	0,00	5.521,39	
		TOT	5.521,39	5.521,39	0,00	0,00	0,00	5.521,39	

GIORNALE DEI RESIDUI - SPESA

IST. NAZ. DI OCEAN. E GEOF. SPER. - OGS

Pag. 26

ESERCIZIO 2018

Cap/Art	Descrizione	EPF	Residuo totale	Impegni	Mandati	Prescritto	Perente	Insussistente	Note
52204 84	SPESE PER MATERIALI DI CONSUMO, SERVIZI, PER ATTIVITA' DI RICERCA FINALIZZATA SEZIONE CRS COMMESSA 2584- TAP	13	28.767,46	28.767,46	28.767,46	0,00	0,00	0,00	
		14	12.552,17	12.552,17	8.884,90	0,00	0,00	0,00	
		15	2.929,78	2.929,78	1.284,40	0,00	0,00	0,00	
		TOT	44.249,41	44.249,41	38.936,76	0,00	0,00	0,00	
52204 87	SPESE PER MATERIALI DI CONSUMO, SERVIZI, PER ATTIVITA' DI RICERCA FINALIZZATA SEZIONE CRS COMMESSA 2584- TAP	13	0,00	0,00	0,00	0,00	0,00	0,00	
		TOT	0,00	0,00	0,00	0,00	0,00	0,00	
52204 89	SPESE PER PER ATTIVITA' DI RICERCA FINALIZZATA SEZIONE CRS COMMESSA2789 - ACRONIMO KRIBI	13	22.502,22	22.502,22	12.250,00	0,00	0,00	0,00	
		TOT	22.502,22	22.502,22	12.250,00	0,00	0,00	0,00	
52204 111	SPESE PER PER ATTIVITA' DI RICERCA FINALIZZATA SEZIONE CRS COMMESSA 7111 - MARCHE	15	3.269,96	3.269,96	0,00	0,00	0,00	0,00	
		TOT	3.269,96	3.269,96	0,00	0,00	0,00	0,00	
52204 112	SPESE PER PER ATTIVITA' DI RICERCA FINALIZZATA SEZIONE CRS COMMESSA 2002 - MISE	15	0,00	0,00	0,00	0,00	0,00	0,00	
		TOT	0,00	0,00	0,00	0,00	0,00	0,00	
52204 116	SPESE PER MATERIALI DI CONSUMO, SERVIZI, PER ATTIVITA' DI RICERCA FINALIZZATA SEZIONE CRS COMMESSA 7116 - ENSER SAIPEM	15	17.512,00	17.512,00	0,00	0,00	0,00	8.132,80	
		TOT	17.512,00	17.512,00	0,00	0,00	0,00	8.132,80	
52204 117	SPESE PER MATERIALI DI CONSUMO, SERVIZI, PER ATTIVITA' DI RICERCA FINALIZZATA SEZIONE CRS COMMESSA 7117 - CORNEGLIANO STOCCAGGIO	15	0,00	0,00	0,00	0,00	0,00	0,00	
		TOT	0,00	0,00	0,00	0,00	0,00	0,00	
52204 123	SPESE PER PER ATTIVITA' DI RICERCA FINALIZZATA SEZIONE CRS COMMESSA 5123 - ACRONIMO CORNEGLIANO LAUDENSE	16	343,29	343,29	0,00	0,00	0,00	343,29	
		17	2.820,39	2.820,39	863,43	0,00	0,00	1.956,96	
		TOT	3.163,68	3.163,68	863,43	0,00	0,00	2.300,25	
52204 124	SPESE PER PER ATTIVITA' DI RICERCA FINALIZZATA SEZIONE CRS COMMESSA 5124 - ACRONIMO CESI3	17	850,00	850,00	458,86	0,00	0,00	391,14	
		TOT	850,00	850,00	458,86	0,00	0,00	391,14	
52204 125	SPESE PER PER ATTIVITA' DI RICERCA FINALIZZATA SEZIONE CRS COMMESSA 5125 - EDISON	16	114,07	114,07	0,00	0,00	0,00	114,07	
		17	7.587,81	7.587,81	4.047,20	0,00	0,00	3.540,61	
		TOT	7.701,88	7.701,88	4.047,20	0,00	0,00	3.654,68	

GIORNALE DEI RESIDUI - SPESA

IST. NAZ. DI OCEAN. E GEOF. SPER. - OGS

Pag. 27

ESERCIZIO 2018

Cap/Art	Descrizione	EPF	Residuo totale	Impegni	Mandati	Prescritto	Perente	Insussistente	Note
52204 128	SPESE PER PER ATTIVITA' DI RICERCA FINALIZZATA SEZIONE CRS COMMESSA 5128 - ACRONIMO INSIEME	17	579,25	579,25	346,36	0,00	0,00	232,89	
		TOT	579,25	579,25	346,36	0,00	0,00	232,89	
52204 202	SPESE PER PER ATTIVITA' DI RICERCA FINALIZZATA SEZIONE CRS COMMESSA 7202 - ACRONIMO UNESCO	15	0,00	0,00	0,00	0,00	0,00	0,00	
		TOT	0,00	0,00	0,00	0,00	0,00	0,00	
52302 2	Spese per svolgimento di attività di servizio della Sezione IRI - ex RIMA commessa 6701 acronimo OCSA	15	2,90	2,90	2,90	0,00	0,00	0,00	
		TOT	2,90	2,90	2,90	0,00	0,00	0,00	
52302 14	Spese per svolgimento di attività di servizio della Sezione IRI - ex RIMA commessa 6712 acronimo ROGES	17	233,59	233,59	233,59	0,00	0,00	0,00	
		TOT	233,59	233,59	233,59	0,00	0,00	0,00	
52302 35	Spese per svolgimento di attività di servizio dipartimento RIMA - commessa 6731 - acronimo RILIEVI OFFSHORE	14	0,00	0,00	0,00	0,00	0,00	0,00	
		TOT	0,00	0,00	0,00	0,00	0,00	0,00	
52302 36	Spese per svolgimento di attività di servizio della Sezione IRI - ex RIMA commessa 6732 acronimo BARCIS	17	41,10	41,10	41,10	0,00	0,00	0,00	
		TOT	41,10	41,10	41,10	0,00	0,00	0,00	
52302 40	Spese per svolgimento di attività di servizio della Sezione IRI - ex RIMA commessa 6736 acronimo BGR-BARENTS	15	0,00	0,00	0,00	0,00	0,00	0,00	
		TOT	0,00	0,00	0,00	0,00	0,00	0,00	
52302 48	Spese per svolgimento di attività di servizio della Sezione IRI - ex RIMA commessa 6744 acronimo GRUPPO CARS	14	0,00	0,00	0,00	0,00	0,00	0,00	
		TOT	0,00	0,00	0,00	0,00	0,00	0,00	
52302 62	Spese per svolgimento di attività di servizio della Sezione IRI - ex RIMA commessa 6748 - RICERCA ABL	15	0,00	0,00	0,00	0,00	0,00	0,00	
		17	21,70	21,70	21,70	0,00	0,00	0,00	
		TOT	21,70	21,70	21,70	0,00	0,00	0,00	
52302 64	Spese per svolgimento di attività di servizio della Sezione IRI - ex RIMA commessa 6750 - ION	15	0,00	0,00	0,00	0,00	0,00	0,00	
		17	4.206,36	4.206,36	3.958,85	0,00	0,00	247,51	
		TOT	4.206,36	4.206,36	3.958,85	0,00	0,00	247,51	
52302 65	Spese per svolgimento di attività di servizio della Sezione IRI - ex RIMA commessa 6751 - KRSCO SH	15	470,53	470,53	470,53	0,00	0,00	0,00	
		17	20.907,20	20.907,20	11.075,43	0,00	0,00	0,00	
		TOT	21.377,73	21.377,73	11.545,96	0,00	0,00	0,00	

GIORNALE DEI RESIDUI - SPESA

IST. NAZ. DI OCEAN. E GEOF. SPER. - OGS

Pag. 28

ESERCIZIO 2018

Cap/Art	Descrizione	EPF	Residuo totale	Impegni	Mandati	Prescritto	Perente	Insussistente	Note
52302 75	Spese per svolgimento di attività di servizio della Sezione IRI - ex RIMA commessa 6757 acronimo MALTA	17	12,40	12,40	12,40	0,00	0,00	0,00	
		TOT	12,40	12,40	12,40	0,00	0,00	0,00	
52302 76	Spese per svolgimento di attività di servizio della Sezione IRI - ex RIMA commessa 6758 acronimo EMODNET HRSM	17	140,38	140,38	140,38	0,00	0,00	0,00	
		TOT	140,38	140,38	140,38	0,00	0,00	0,00	
52302 80	Spese per svolgimento di attività di servizio della Sezione IRI - ex RIMA commessa 6760 acronimo PALLAS	17	17.175,30	17.175,30	17.175,30	0,00	0,00	0,00	
		TOT	17.175,30	17.175,30	17.175,30	0,00	0,00	0,00	
52304 5	SPESE PER PER ATTIVITA' DI RICERCA FINALIZZATA SEZIONE IRI EX RIMA COMMESSA 6804 - ANAV-ON	13	0,00	0,00	0,00	0,00	0,00	0,00	
		TOT	0,00	0,00	0,00	0,00	0,00	0,00	
52304 7	SPESE PER PER ATTIVITA' DI RICERCA FINALIZZATA SEZIONE IRI EX RIMA COMMESSA 6806 - EMODNET BATH	15	17.912,42	17.912,42	17.912,42	0,00	0,00	0,00	
		TOT	17.912,42	17.912,42	17.912,42	0,00	0,00	0,00	
52304 9	SPESE PER MATERIALI DI CONSUMO, SERVIZI, PER ATTIVITA' DI RICERCA FINALIZZATA SEZIONE IRI EX RIMA COMMESSA 2002 - MISE	15	34.588,34	34.588,34	22.088,28	0,00	0,00	0,00	
		TOT	34.588,34	34.588,34	22.088,28	0,00	0,00	0,00	
52304 10	SPESE PER PER ATTIVITA' DI RICERCA FINALIZZATA SEZIONE IRI EX RIMA COMMESSA 7644 - SOTACARBO ULMUS	17	842,14	842,14	181,10	0,00	0,00	0,00	
		TOT	842,14	842,14	181,10	0,00	0,00	0,00	
52304 13	SPESE PER PER ATTIVITA' DI RICERCA FINALIZZATA SEZIONE IRI EX RIMA COMMESSA 6809 - LAGUNA VENEZIA	17	160,00	160,00	160,00	0,00	0,00	0,00	
		TOT	160,00	160,00	160,00	0,00	0,00	0,00	
52304 77	SPESE PER PER ATTIVITA' DI RICERCA FINALIZZATA SEZIONE IRI EX RIMA COMMESSA 4568 - ACRONIMO EMODNET INGESTION	17	358,81	358,81	358,81	0,00	0,00	0,00	
		TOT	358,81	358,81	358,81	0,00	0,00	0,00	
52401 1	Spese per la stampa dei Bollettini di Geofisica ed Oceanologia	15	850,00	850,00	850,00	0,00	0,00	0,00	
		17	10.512,12	10.512,12	10.412,32	0,00	0,00	99,80	
		TOT	11.362,12	11.362,12	11.262,32	0,00	0,00	99,80	
52402 1	Spese per altre pubblicazioni - Commessa 1270 - servizi tecnici	15	0,00	0,00	0,00	0,00	0,00	0,00	
		16	59.637,80	59.637,80	56.487,37	0,00	0,00	960,45	
		TOT	59.637,80	59.637,80	56.487,37	0,00	0,00	960,45	

GIORNALE DEI RESIDUI - SPESA

IST. NAZ. DI OCEAN. E GEOF. SPER. - OGS

Pag. 29

ESERCIZIO 2018

Cap/Art	Descrizione	EPF	Residuo totale	Impegni	Mandati	Prescritto	Perente	Insussistente	Note
52405 3	SPESE PER ATTIVITA' DI SERVIZIO DEL SERVIZIO RICERCA COMMESSA 4753 - EBRD BLUE GROWTH	17	20.000,00	20.000,00	16.819,08	0,00	0,00	0,00	
		TOT	20.000,00	20.000,00	16.819,08	0,00	0,00	0,00	
52501 1	Spese per iva	17	24.883,54	24.883,54	24.800,35	0,00	0,00	83,19	
		TOT	24.883,54	24.883,54	24.800,35	0,00	0,00	83,19	
62601 1	Manutenzione straordinaria di immobili	13	5.079,70	5.079,70	0,00	0,00	0,00	0,00	
		14	1.021.490,77	1.021.490,77	36.868,42	0,00	0,00	0,00	
		16	835,70	835,70	0,00	0,00	0,00	835,70	
		17	64.486,52	64.486,52	0,00	0,00	0,00	0,00	
		TOT	1.091.892,69	1.091.892,69	36.868,42	0,00	0,00	835,70	
62602 0	Acquisizione e costruzione di immobili	03	0,00	0,00	0,00	0,00	0,00	0,00	
		09	65.000,00	65.000,00	0,00	0,00	0,00	0,00	
		TOT	65.000,00	65.000,00	0,00	0,00	0,00	0,00	
62701 638	Acquisto attrezzature macchinari sezione GEO ex GDL - commessa 7317 - acronimo GEMex	17	2.854,80	2.854,80	2.854,80	0,00	0,00	0,00	
		TOT	2.854,80	2.854,80	2.854,80	0,00	0,00	0,00	
62701 641	Acquisto attrezzature macchinari sezione GEO ex GDL - commessa 7775 - acronimo LTA	17	627,00	627,00	605,00	0,00	0,00	22,00	
		TOT	627,00	627,00	605,00	0,00	0,00	22,00	
62701 700	ACQUISIZIONE DI IMMOBILIZZAZIONI TECNICHE DEL DIPARTIMENTO GDL - COMMESSA 1000	15	0,00	0,00	0,00	0,00	0,00	0,00	
		17	65.000,00	65.000,00	62.843,00	0,00	0,00	2.157,00	
		TOT	65.000,00	65.000,00	62.843,00	0,00	0,00	2.157,00	
62701 757	Acquisto attrezzature macchinari sezione GEO ex GDL - commessa 7648 - acronimo D'APPOLONIA	17	2.364,00	2.364,00	2.364,00	0,00	0,00	0,00	
		TOT	2.364,00	2.364,00	2.364,00	0,00	0,00	0,00	
62701 852	Acquisto attrezzature macchinari sezione GEO ex GDL - commessa 7318 - acronimo ENOS	17	2.854,80	2.854,80	2.854,80	0,00	0,00	0,00	
		TOT	2.854,80	2.854,80	2.854,80	0,00	0,00	0,00	
62701 933	ACQUISIZIONE DI IMMOBILIZZAZIONI TECNICHE DEL SEZIONE GEO - EX GDL - COMMESSA 7320 - SLATE	17	1.950,00	1.950,00	1.950,00	0,00	0,00	0,00	
		TOT	1.950,00	1.950,00	1.950,00	0,00	0,00	0,00	

GIORNALE DEI RESIDUI - SPESA

IST. NAZ. DI OCEAN. E GEOF. SPER. - OGS

Pag. 30

ESERCIZIO 2018

Cap/Art	Descrizione	EPF	Residuo totale	Impegni	Mandati	Prescritto	Perente	Insussistente	Note
62702 77	ACQUISTO ATTREZZATURE SCIENTIFICHE E MACCHINARI DELLA SEZIONE OCE - EX OGA - COMMESSA 4411 - PRACE	13	3.386,38	3.386,38	0,00	0,00	0,00	3.386,38	
		TOT	3.386,38	3.386,38	0,00	0,00	0,00	3.386,38	
62702 82	ACQUISTO ATTREZZATURE SCIENTIFICHE E MACCHINARI DELLA SEZIONE OCE - EX OGA - COMMESSA 4558 - COPERNICUS MES-MFC	17	209,00	209,00	0,00	0,00	0,00	209,00	
		TOT	209,00	209,00	0,00	0,00	0,00	209,00	
62702 100	ACQUISTO DI ATTREZZATURE SCIENTIFICHE E MACCHINARI SEZIONE OCE EX OGA COMMESSA 2000 RITMARE	14	0,00	0,00	0,00	0,00	0,00	0,00	
		TOT	0,00	0,00	0,00	0,00	0,00	0,00	
62702 200	Acquisto di attrezzature scient. e macchinari sez. OCE - Commessa 4800 NEMO BIOSIST	17	51,26	51,26	0,00	0,00	0,00	0,30	
		TOT	51,26	51,26	0,00	0,00	0,00	0,30	
62702 255	Acquisto di attrezzature scientifiche e macchinari del Dip. OGA - COMMESSA 4410 ACRONIMO EUROARGO2	14	0,00	0,00	0,00	0,00	0,00	0,00	
		17	40.432,02	40.432,02	40.432,02	0,00	0,00	0,00	
		TOT	40.432,02	40.432,02	40.432,02	0,00	0,00	0,00	
62702 360	Acquisto di attrezzature scient. e macchinari sez. OCE - Commessa 5000 MONITORAGGIO FVG	17	1.548,18	1.548,18	1.548,18	0,00	0,00	0,00	
		TOT	1.548,18	1.548,18	1.548,18	0,00	0,00	0,00	
62702 414	ACQUISTO ATTREZZATURE SCIENTIFICHE E MACCHINARI DELLA SEZIONE OCE - EX OGA - COMMESSA 4568 - EMODNET INGESTION	17	4.933,00	4.933,00	4.933,00	0,00	0,00	0,00	
		TOT	4.933,00	4.933,00	4.933,00	0,00	0,00	0,00	
62702 603	ACQUISTO DI ATTREZZATURE SCIENTIFICHE E MACCHINARI SEZIONE OCE EX OGA COMMESSA 3000 ECCSEL	13	18.907,08	18.907,08	0,00	0,00	0,00	18.907,08	
		15	21.283,62	21.283,62	0,00	0,00	0,00	21.283,62	
		TOT	40.190,70	40.190,70	0,00	0,00	0,00	40.190,70	
62702 700	ACQUISTO DI ATTREZZATURE SCIENTIFICHE E MACCHINARI SEZIONE OCE EX OGA COMMESSA 1000	14	787,48	787,48	0,00	0,00	0,00	0,00	
		15	22.225,76	22.225,76	2.750,29	0,00	0,00	0,00	
		17	36.000,00	36.000,00	1.653,75	0,00	0,00	0,00	
		TOT	59.013,24	59.013,24	4.404,04	0,00	0,00	0,00	
62703 59	Acquisto attrezzature scientifiche e macchinari della sezione CRS - Commessa 2559 - CONV TN	13	1.000,00	1.000,00	0,00	0,00	0,00	1.000,00	
		TOT	1.000,00	1.000,00	0,00	0,00	0,00	1.000,00	
62703 65	Acquisto attrezzature scientifiche e macchinari della sezione CRS - commessa 2565 - acronimo ASAIN-OBS	14	5.147,84	5.147,84	665,91	0,00	0,00	4.481,93	
		TOT	5.147,84	5.147,84	665,91	0,00	0,00	4.481,93	

GIORNALE DEI RESIDUI - SPESA

IST. NAZ. DI OCEAN. E GEOF. SPER. - OGS

Pag.

31

ESERCIZIO 2018

Cap/Art	Descrizione	EPF	Residuo totale	Impegni	Mandati	Prescritto	Perente	Insussistente	Note
62703 77	Acquisto attrezzature scientifiche e macchinari della sezione CRS - commessa 7077 - GRAVIBOLZANO	15	2.870,27	2.870,27	0,00	0,00	0,00	2.870,27	
		TOT	2.870,27	2.870,27	0,00	0,00	0,00	2.870,27	
62703 105	Acquisto di attrezzature scientifiche e macchinari della sezione CRS - commessa 7105 - CAZZASO	17	9.900,00	9.900,00	9.900,00	0,00	0,00	0,00	
		TOT	9.900,00	9.900,00	9.900,00	0,00	0,00	0,00	
62703 112	Acquisto di Attrezzature scientifiche e macchinari della sezione CRS - commessa 2002 MISE	15	1.304,00	1.304,00	1.229,17	0,00	0,00	74,83	
		TOT	1.304,00	1.304,00	1.229,17	0,00	0,00	74,83	
62703 121	Acquisto di attrezzature scient. e macch. sezione CRS - Commessa 7121 acronimo EMILIA SERV	17	5.303,51	5.303,51	4.999,16	0,00	0,00	304,35	
		TOT	5.303,51	5.303,51	4.999,16	0,00	0,00	304,35	
62703 125	Acquisto attrezzature scientifiche e macchinari della sezione CRS - commessa 5125 - EDISON	17	12.000,00	12.000,00	11.311,37	0,00	0,00	688,63	
		TOT	12.000,00	12.000,00	11.311,37	0,00	0,00	688,63	
62703 700	ACQUISTO ATTREZZATURE SCIENTIFICHE E MACCHINARI DELLA SEZIONE CRS COMMESSA 1000	15	90.294,24	90.294,24	4.428,60	0,00	0,00	20.666,80	
		17	183.308,47	183.308,47	18.936,84	0,00	0,00	0,00	
		TOT	273.602,71	273.602,71	23.365,44	0,00	0,00	20.666,80	
62704 700	Acquisto di attrezzature scientifiche e macchinari del Centro di Calcolo - AVANZO	17	30.000,00	30.000,00	30.000,00	0,00	0,00	0,00	
		TOT	30.000,00	30.000,00	30.000,00	0,00	0,00	0,00	
62705 1	Altri acquisti di impianti, attrezzature e macchinari commessa 1000 - Amministrazione	11	15.252,39	15.252,39	0,00	0,00	0,00	0,00	
		TOT	15.252,39	15.252,39	0,00	0,00	0,00	0,00	
62705 2	Altri acquisti di impianti, attrezzature e macchinari - Servizi Tecnici	17	23.458,87	23.458,87	19.946,17	0,00	0,00	1.133,70	
		TOT	23.458,87	23.458,87	19.946,17	0,00	0,00	1.133,70	
62706 1	Acquisto di mobili e macchine per ufficio	17	1.207,80	1.207,80	1.207,80	0,00	0,00	0,00	
		TOT	1.207,80	1.207,80	1.207,80	0,00	0,00	0,00	
62709 64	Acquisto attrezzature scientifiche e macchinari della Sezione IRI - ex RIMA Commessa 6750 - ION	15	9.436,45	9.436,45	9.436,45	0,00	0,00	0,00	
		TOT	9.436,45	9.436,45	9.436,45	0,00	0,00	0,00	

GIORNALE DEI RESIDUI - SPESA

IST. NAZ. DI OCEAN. E GEOF. SPER. - OGS

Pag.

33

ESERCIZIO 2018

Cap/Art	Descrizione	EPF	Residuo totale	Impegni	Mandati	Prescritto	Perente	Insussistente	Note
83407 0	Versamenti al Circolo Ricreativo Aziendale Lavoratori	17	564,20	564,20	564,20	0,00	0,00	0,00	
		TOT	564,20	564,20	564,20	0,00	0,00	0,00	
83412 1	VERSAMENTO DELLE RITENUTE PER SCISSIONE CONTABILE IVA (SPLIT PAYMENT) - ISTITUZIONALE	17	14.196,95	14.196,95	14.196,95	0,00	0,00	0,00	
		TOT	14.196,95	14.196,95	14.196,95	0,00	0,00	0,00	
	TOTALE SPESA		9.663.416,49	9.663.416,49	4.652.123,91	0,00	0,00	659.449,08	

5.E Quadro riassuntivo

QUADRO RIASSUNTIVO 2018

DESCRIZIONE	COMPETENZA	CASSA	DESCRIZIONE	COMPETENZA	CASSA
TITOLO I° - ENTRATE CORR.DERIV.DA TRASFER.ATTIVI			TITOLO I° - SPESE CORRENTI PER GLI ORGANI DELL'ENTE		
Cat.1a - Trasferimenti da parte dello Stato	21.324.238,85	20.882.700,91	Cat.1a - Spese per gli Organi dell'Ente	183.737,37	179.163,81
Cat.2a - Trasferimenti da parte di Enti locali	220.000,00	226.000,00	TOTALE TITOLO I°	183.737,37	179.163,81
Cat.3a - Trasfer.da altri Enti del settore pubblico	-	17.976,42			
TOTALE TITOLO I	21.544.238,85	21.126.677,33	TITOLO II° - SPESE PER IL PERSONALE IN ATTIV.DI SERVIZIO		
			Cat.2a - Stipendio, indennità e rimborsi al Direttore	143.353,51	143.485,46
TITOLO II° - ENTRATE CORR.DERIV.DA CONTR.E CONV. PER L'ESEC.DI PROGRAMMI DI RICERCA			Cat.3a - Oneri per il personale in attività di servizio	13.175.738,69	12.980.946,12
Cat.4a - Programmi di ricerca dei Dipartimenti e delle Strutture Tecniche di Servizio	3.175.364,41	3.448.185,15	Cat.4a - Oneri per il pers.non di ruolo in att.di servizio	287.020,65	278.372,49
			Cat.5a - Oneri per il personale in quiescenza	-	-
TOTALE TITOLO II	3.175.364,41	3.448.185,15	TOTALE TITOLO II°	13.606.112,85	13.402.804,07
			TITOLO III° - SPESE CORRENTI PER ATTIVITA' ISTITUZIONALI		
TITOLO III° - ENTRATE CORRENTI DERIVANTI DALLA FORNITURA DI SERVIZI			Cat. 6a - Spese per missione	42.413,83	36.986,27
Cat.5a - Serivi forniti dai Dipartimenti e dalle Strutture Tecniche di Servizio	7.493.501,86	5.952.220,93	Cat. 7a - Spese per l'acquisto di beni e servizi	1.672.699,70	1.277.174,63
Cat.6a - Imposta sul valore aggiunto (IVA) a credito	521.946,96	446.601,75	Cat. 8a - Spese per prestazioni istituzionali	1.671.515,13	1.166.789,79
TOTALE TITOLO III	8.015.448,82	6.398.822,68	Cat. 9a - Trasferimenti passivi	243.594,03	189.849,54
			Cat.10a - Oneri finanziari	25.025,82	17.246,93
TITOLO IV - ALTRE ENTRATE CORRENTI			Cat.11a - Oneri tributari	879.343,59	883.794,81
Cat.7a - Redditi e proventi patrimoniali	9.685,88	13.285,88	Cat.12a - Poste correttive e compensat.di entrate correnti	38.451,68	160,27
Cat.8a - Recuperi e rimborsi diversi	105.639,39	107.289,90	Cat.13a - Fondi utilizzabili esclusivam.mediante storno	-	-
Cat.9a - Entrate non classificabili in altre voci	-	-	Cat.14a - Spese non classificabili in altre voci	100.148,94	103.612,27
TOTALE TITOLO IV	115.325,27	120.575,78	TOTALE TITOLO III°	4.673.192,72	3.675.614,51
			TITOLO IV - SPESE CORR.PER L'ESEC.PROGRAMMI RICER.		

DESCRIZIONE	COMPETENZA	CASSA	DESCRIZIONE	COMPETENZA	CASSA
			Cat.15a - Programmi di ricerca del Dip. GDL	598.582,43	569.747,63
			Cat.16a - Programmi di ricerca del Dip. OGA	1.515.567,85	1.802.653,79
			Cat.17a - Programmi di ricerca del Dip. CRS	517.684,10	753.483,74
			Cat.18a - Programmi di ricerca del Dip. RIMA	2.487.283,59	2.388.713,85
			Cat.19a - Programmi di ricerca delle Strutture Tecniche di Servizio	56.539,71	2.520,29
			TOTALE TITOLO IV°	5.175.657,68	5.517.119,30
			TITOLO V° - SPESE CORR.PER L'ESEC.DI ATTIV.DI SERVIZIO		
			Cat.20a - Attiv.di serv.svolte dal Dip. GDL	55.955,34	40.353,66
			Cat.21a - Attiv.di serv.svolte dal Dip. OGA	2.042.122,29	1.997.254,99
			Cat.22a - Attiv.di serv.svolte dal Dip. CRS	338.697,99	329.181,75
			Cat.23a - Attiv.di serv.svolte dal Dip. RIMA	2.259.141,28	1.877.477,66
			Cat.24a - Attiv.di serv.svolte dalle Strutt.Tecniche di Servizio	14.761,99	90.676,33
			Cat.25a - Imposta sul valore aggiunto	551.453,60	571.232,33
			TOTALE TITOLO V°	5.262.132,49	4.906.176,72
TOTALE ENTRATE CORRENTI	32.850.377,35	31.094.260,94	TOTALE SPESE CORRENTI	28.900.833,11	27.680.878,41
Disavanzo corrente	-		Avanzo corrente	3.949.544,24	
TITOLO V° - ENTRATE IN CONTO CAPITALE DERIVANTI DA TRASFERIMENTI ATTIVI					
Cat.10a - Trasferimenti da parte dello Stato	12.000.000,00	12.000.000,00			
Cat.11a - Trasferimenti da parte degli Enti Locali	-	-			
Cat.12a - Trasferimenti da parte di altri Enti del settore pubblico	-	450.000,00			
TOTALE TITOLO V°	12.000.000,00	12.450.000,00			
TITOLO VI° - ENTRATE IN CONTO CAP. DERIV.DA			TITOLO VI° - SPESE IN CONTO CAPITALE		
ALIEN. DI BENI E RISCOSS.DI CREDITI			Cat.26a - Acquis.di beni di uso durev.ed opere immobiliari	-	36.868,42
Cat.13a - Alienazione di immobili e diritti reali	-	-	Cat.27a - Acquisizione di immobilizzazioni tecniche	13.216.342,18	704.940,28
Cat.14a - Alienazione di immobilizzazioni tecniche	-	-	Cat.28a - Partecipazione ed acquisto di valori mobiliari	-	-
Cat.15a - Realizzazione di valori mobiliari	-	-	Cat.29a - Concessioni di crediti ed anticipazioni	-	-

DESCRIZIONE	COMPETENZA	CASSA	DESCRIZIONE	COMPETENZA	CASSA
Cat.16a - Riscossione di crediti	-	-	Cat.30a - Indenn.di anzianità al pers.cessato dal servizio	950.961,19	950.961,19
TOTALE TITOLO VI°	-	-	TOTALE VI°	14.167.303,37	1.692.769,89
TOTALE ENTRATE IN CONTO CAPITALE	12.000.000,00	12.450.000,00	TOTALE SPESE IN CONTO CAPITALE	14.167.303,37	1.692.769,89
Disavanzo in conto capitale	2.167.303,37		Avanzo in conto capitale	-	
TITOLO VII° - ENTRATE DERIVANTI DA ACCENSIONE DI PRESTITI			TITOLO VII° - ESTINZIONE DI MUTUI ED ANTICIPAZIONI		
Cat.17a - Assunzione di mutui	-	425.320,06	Cat.31a - Rimborso di mutui	73.062,73	73.062,73
Cat.18a - Assunzione di altri debiti finanziari	-	-	Cat.32a - Rimborsi di anticipazioni passive	-	-
TOTALE TITOLO VII°	-	425.320,06	Cat.33a - Estinzione di debiti diversi	-	-
			TOTALE TITOLO VII°	73.062,73	73.062,73
TOTALE ENTRATE PER ACCENS.PRESTITI E MUTUI	-	425.320,06	TOTALE SPESE PER ACCENS.PRESTITI E MUTUI	73.062,73	73.062,73
Disavanzo per accens.prestiti e mutui	73.062,73		Avanzo per accens.prestiti e mutui	-	
TITOLO VIII° - PARTITE DI GIRO			TITOLO VIII° - PARTITE DI GIRO		
Cat.19a - Entrate aventi natura di partite di giro	5.455.713,20	5.538.193,29	Cat.34a - Spese aventi natura di partite di giro	5.455.713,20	5.259.532,48
TOTALE TITOLO VIII°	5.455.713,20	5.538.193,29	TOTALE TITOLO VIII°	5.455.713,20	5.259.532,48
TOTALE DELLE ENTRATE	50.306.090,55	49.507.774,29	TOTALE DELLE SPESE	48.596.912,41	34.706.243,51
Fondo iniziale di cassa		-	Scoperto iniziale di cassa		
TOTALE GENERALE	50.306.090,55	49.507.774,29	TOTALE GENERALE	48.596.912,41	34.706.243,51
Risultati differenziali:			Risultati differenziali:		
Disavanzo finanziario di competenza	-		Avanzo finanziario di competenza	1.709.178,14	
Disavanzo di cassa al termine dell'esercizio		-	Avanzo di cassa al termine dell'esercizio		14.801.530,78
TOTALI A PAREGGIO	50.306.090,55	49.507.774,29	TOTALI A PAREGGIO	50.306.090,55	49.507.774,29

5.F Situazione amministrativa

MOVIMENTI	RESIDUI	COMPETENZA	TOTALI
Cassa all'inizio dell'esercizio 2018			€ 17.583.937,61
Riscossioni	€ 5.272.462,54	€ 44.235.311,75	€ 49.507.774,29
Pagamenti	€ 4.652.123,91	€ 30.054.119,60	€ 34.706.243,51
Cassa al termine dell'esercizio 2018			€ 32.385.468,39
Residui attivi	€ 2.838.916,52	€ 6.070.778,80	€ 8.909.695,32
Residui passivi	€ 4.351.843,50	€ 18.542.792,81	€ 22.894.636,31
Avanzo di amministrazione al termine dell'esercizio 2018			€ 18.400.527,40

<i>SITUAZIONE AMMINISTRATIVA DELL'ESERCIZIO FINANZIARIO 2018</i>	
<i>Dimostrazione dell'avanzo di amministrazione:</i>	
Avanzo d'amministrazione al 31.12.2017	16.113.955,77 €
Variatione in diminuzione residui passivi	659.449,08 €
Variatione in diminuzione residui attivi	-82.055,59 €
Avanzo d'amministrazione rettificato	16.691.349,26 €
avanzo finanziario di competenza 2018	1.709.178,14 €
Avanzo di amministrazione al 31.12.2018 (a)	18.400.527,40 €
quote vincolate relative ai progetti traslati	14.338.607,62 €
Fondi vincolati spese personale a T.D.	818.586,32 €
Fondo Liti in corso	382.837,82 €
Fondo TFR/TFS personale altri enti	62.309,95 €
F.do svalutazione crediti	1.033.282,08 €
Totale quote vincolate (b)	16.635.623,79 €
Avanzo disponibile al 01.01.2019 (a-b)	1.764.903,61 €

5.G Situazione patrimoniale

SITUAZIONE PATRIMONIALE AL 31.12.2018

NUM CONTI	ATTIVITA'	CONSISTENZE		VARIAZIONI		NUM CONTI	PASSIVITA'	CONSISTENZE		VARIAZIONI	
		al 01.01.2018	al 31.12.2018	IN PIU'	IN MENO			al 01.01.2018	al 31.12.2018	IN PIU'	IN MENO
1	DISPONIBILITA' LIQUIDE:						DEBITI DI TESORERIA:				
2	Banca	17.583.937,61	32.385.468,39	14.801.530,78	-	1	Scoperti in conto corrente	-	-	-	-
	Contabilità speciale	-	-	-	-						
3	CREDITI DI REGOLAMENTO:					2	RESIDUI PASSIVI:				
4	Crediti diversi di regolamento	7.599.456,23	8.354.490,63	755.034,40	-		Debiti diversi	9.663.416,49	22.894.636,31	13.231.219,82	-
	Crediti verso Stato ed Enti	89.978,42	507.537,94	417.559,52	-						
5	CREDITI BANCARI E FINANZIARI:					3	DEBITI BANCARI E FINANZIARI:				
	Mutui ed anticipazioni attive	504.000,00	47.666,75	-	456.333,25		Mutui ed anticipazioni passive	577.273,18	504.000,00	-	73.062,73
6	INVESTIMENTI MOBILIARI:					4	RATEI E RISCONTI	9.283.057,00	9.912.040,09	628.983,09	
7	Titoli	-	-	-	-		FONDI DI ACCANTONAMENTO:				
	Partecipazioni	110.000,00	110.000,00	-	-	5	Fondo liquidazione anzianità personale	11.085.623,43	11.150.543,10	1.015.880,86	950.961,19
						6	Fondo rinnovo apparecchiature	-	-	-	-
						7	Fondo copertura residui passivi perenti	-	-	-	-
8	IMMOBILI:					8	Fondi rischi	549.237,82	382.837,92	-	166.399,90
	Edifici	13.522.222,25	13.522.222,25	-	-						
9	IMMOBILIZZAZIONI TECNICHE:					9	POSTE RETTIFICATIVE DELL'ATTIVO:				
10	Materiale bibliografico	2.684.628,08	2.685.160,43	532,35			Fondo ammortamento	44.650.403,13	46.692.921,99	2.042.518,86	-
11	Mobili, arredamenti, macchine ufficio	1.315.148,25	1.315.148,25	-		10	Fondo svalutaz. titoli e partecipazioni	-	-	-	-
12	Strumentazione elettronica e calcolatori	-	-	-			F.do svalutazione crediti	1.109.357,97	1.033.278,08	67.964,09	144.043,98
13	Strumentaz. tecnica, attrezzature autom.	34.372.695,31	35.585.155,86	1.212.460,55		11	FONDO DI DOTAZIONE	2.065.827,60	2.065.827,60	-	-
14	Automezzi	-	-	-							
15	Navi ed aeromobili	12.975.016,91	12.978.366,19	3.349,28							
16	IMMOBILIZZAZIONI IMMATERIALI	-	-	-							
	RATEI E RISCONTI										
	TOTALE ATTIVITA'	90.757.083,06	107.491.216,69	17.190.466,88	456.333,25		TOTALE PASSIVITA'	78.984.196,62	94.636.085,09	16.986.566,72	1.334.467,80
17	DISAVANZI ECON. ESERCIZI. PREC.	12.741.577,10	13.078.205,44	336.628,34	-	12	AVANZI ECON. ESERCIZI. PREC.	24.851.091,88	24.851.091,88	-	-
18	DISAVANZO ECONOMICO DELL'ES.	336.628,34	-	-	336.628,34	13	AVANZO ECONOMICO DELL'ES.	-	1.082.245,16	1.082.245,16	-
	TOTALE A PAREGGIO	103.835.288,50	120.569.422,13	17.527.095,22	792.961,59		TOTALE A PAREGGIO	103.835.288,50	120.569.422,13	18.068.811,88	1.334.467,80
	DISAVANZO PATR. A FINE ESERCIZIO	-	-	-	-		AVANZO PATR. FINE ESERCIZIO	11.772.886,44	12.855.131,60	-	-

5.H Partecipazioni OGS

Partecipazioni in società oggetto di analisi annuale ai sensi dell'art. 20 del Decreto Legislativo 19 agosto 2016, n. 175 "Testo unico in materia di società a partecipazione pubblica":

Società	Settore ATECO	Ultimo bilancio approvato	Risultato d'esercizio	Capitale sociale	Patrimonio netto	% OGS	Valore patrimonio in % OGS	Valore di carico Partecipazione	Differenza tra valore del patrimonio e valore di carico
MARITIME TECHNOLOGY CLUSTER FVG S.C.A.R.L.	Ricerca e sviluppo sperimentale nel campo delle altre scienze naturali e dell'ingegneria (M.72.19.09)	2017	15.465,00	335.000,00	339.937,00	4,48%	15.229,18	15.000,00	229,18

Partecipazioni in enti diversi da società:

Ente diverso da società	Settore ATECO	Ultimo bilancio approvato	Risultato d'esercizio	Capitale sociale	Patrimonio netto	% OGS	Valore patrimonio in % OGS	Valore di carico Partecipazione	Differenza tra valore del patrimonio e valore di carico
CORILA (associazione)	Ricerca e sviluppo sperimentale nel campo delle altre scienze naturali e dell'ingegneria (M.72.19.09)	2018	346,00	193.950,00	361.023,00	20,00%	72.204,60	70.000,00	2.204,60
CINECA (consorzio)	Altre elaborazioni elettroniche di dati (J.63.11.19)	2017	- 5.950.280,00	2.229.226,00	128.417.538,00	1,12%	1.438.276,43	25.000,00	1.413.276,43

5.1 Conto economico

CONTO ECONOMICO PER L'ESERCIZIO 2018

RICA VI			COSTI		
Titolo Categoria	DESCRIZIONE	IMPORTI	Titolo Categoria	DESCRIZIONE	IMPORTI
PARTE PRIMA - ENTRATE E SPESE FINANZIARIE CORRENTI					
1	TITOLO I* - ENTRATE CORR.DERIV.DA TRASFER.ATTIVI		1	TITOLO I* - SPESE CORRENTI PER GLI ORGANI DELL'ENTE	
1	Cat.1a - Trasferimenti da parte dello Stato	21.324.238,85	1	Cat.1a - Spese per gli Organi dell'Ente	183.737,37
2	Cat.2a - Trasferimenti da parte di Enti locali	220.000,00		TOTALE TITOLO I*	183.737,37
3	Cat.3a - Trasfer.da altri Enti del settore pubblico	-	2	TITOLO II* - SPESE PER IL PERSONALE IN ATTIV.DI SERVIZIO	
	TOTALE TITOLO I	21.544.238,85	2	Cat.2a - Stipendio, indennità e rimborsi al Direttore	143.353,51
2	TITOLO II* - ENTRATE CORR.DERIV.DA CONTR.E CONV. PER L'ESEC.DI PROGRAMMI DI RICERCA		3	Cat.3a - Oneri per il personale in attività di servizio	13.175.738,69
4	Cat.4a - Programmi di ricerca dei Dipartimenti e delle Strutture Tecniche di Servizio	3.175.364,41	4	Cat.4a - Oneri per il pers.non di ruolo in att.di servizio	287.020,65
	TOTALE TITOLO II	3.175.364,41	5	Cat.5a - Oneri per il personale in quiescenza	-
3	TITOLO III* - ENTRATE CORRENTI DERIVANTI DALLA FORNITURA DI SERVIZI			TOTALE TITOLO II*	13.606.112,85
5	Cat.5a - Servizi forniti dai Dipartimenti e dalle Strutture Tecniche di Servizio	7.493.501,86	3	TITOLO III* - SPESE CORRENTI PER ATTIVITA' ISTITUZIONALI	
6	Cat.6a - Imposta sul valore aggiunto (IVA)	521.946,96	6	Cat. 6a - Spese per missione	42.413,83
	TOTALE TITOLO III	8.015.448,82	7	Cat. 7a - Spese per l'acquisto di beni e servizi	1.672.699,70
4	TITOLO IV - ALTRE ENTRATE CORRENTI		8	Cat. 8a - Spese per prestazioni istituzionali	1.671.515,13
7	Cat.7a - Redditi e proventi patrimoniali	9.685,88	9	Cat. 9a - Trasferimenti passivi	243.594,03
8	Cat.8a - Recuperi e rimborsi diversi	105.639,39	10	Cat.10a - Oneri finanziari	25.025,82
9	Cat.9a - Entrate non classificabili in altre voci	-	11	Cat.11a - Oneri tributari	879.343,59
	TOTALE TITOLO IV	115.325,27	12	Cat.12a - Poste correttive e compensat.di entrate correnti	38.451,68
			13	Cat.13a - Fondi utilizzabili esclusivam.mediante storno	-
			14	Cat.14a - Spese non classificabili in altre voci	100.148,94
				TOTALE TITOLO III*	4.673.192,72
			4	TITOLO IV - SPESE CORR.PER L'ESEC.PROGRAMMI DI RICERCA ISTITUZIONALE	
			15	Cat.15a - Programmi di ricerca della Sezione GEO ex GDL	598.582,43
			16	Cat.16a - Programmi di ricerca della Sezione OCE ex OGA	1.515.567,85
			17	Cat.17a - Programmi di ricerca della Sezione CRS	517.684,10
			18	Cat.18a - Programmi di ricerca della Sezione IRI ex RIMA	2.487.283,59
			19	Cat.19a - Programmi di ricerca delle Strutture Tecniche di Servizio	56.539,71
				TOTALE TITOLO IV*	5.175.657,68
			5	TITOLO V* - SPESE CORR.PER L'ESEC.DI ATTIV.DI SERVIZIO	
			20	Cat.20a - Attiv.di serv.svolte dalla Sezione GEO ex GDL	55.955,34
			21	Cat.21a - Attiv.di serv.svolte dalla Sezione OCE ex OGA	2.042.122,29
			22	Cat.22a - Attiv.di serv.svolte dalla Sezione CRS	338.697,99
			23	Cat.23a - Attiv.di serv.svolte dalla Sezione IRI ex RIMA	2.259.141,28
			24	Cat.24a - Attiv.di serv.svolte dalle Strutt.Tecniche di Servizio	14.761,99
			25	Cat.25a - Imposta sul valore aggiunto	551.453,60
				TOTALE TITOLO V*	5.262.132,49
	TOTALE PARTE PRIMA	32.850.377,35		TOTALE PARTE PRIMA	28.900.833,11
	Differenza tra entrate e spese correnti	3.949.544,24		Differenza tra spese e entrate correnti	-3.949.544,24
PARTE SECONDA - COMPONENTI CHE NON DANNO LUOGO A MOVIMENTI FINANZIARI					
	PROVENTI STRAORDINARI			ONERI STRAORDINARI	
	Proventi per trasferimenti attivi in natura	0,00		Soppravvenienze passive e minusvalenze attive	150.019,68
	Soppravvenienze attive ed insussistenze passive	803.703,51		Minusvalenze da alienazioni	
	Plusvalore da alienazioni	0,00		Totale oneri straordinari	150.019,68
	Totale proventi straordinari	803.703,51		RETTIFICHE DI VALORE	
	RETTIFICHE DI VALORE	166.400,00		AMMORTAMENTI E DEPERIMENTI	
	Totale rettifiche di valore	166.400,00		Immobilizzazioni immateriali	-
	Ratei e risconti	9.283.057,00		Materiale bibliografico	79.893,16
				Mobili, arredi e macchine ordinarie di ufficio	28.861,16
				Macchine d'ufficio elettroniche e calcolatori	-
				Strumenti tecnici e attrezzature scientifiche	1.236.560,50
				Automezzi ed altri mezzi di trasporto	-
				Navi ed aeromobili	697.204,06
				Edifici	0,02
				SVALUTAZIONE TITOLI E PARTECIPAZIONI	
				Totale rettifiche di valore	2.042.518,86
				Variazione delle rimanenze di materiale di consumo	-
				Accantonamento per adeguamento fondo di indennità al personale	1.015.880,86
				Accantonamento per rinnovo attrezzature tecnico scientifiche	-
				Accantonamento copertura residui passivi perenti	-
				Altri accantonamenti	0,10
				Ratei e risconti	9.912.040,09
				Totale altre variazioni, accantonamenti, ratei e risconti	10.927.921,05
	TOTALE PARTE SECONDA	10.253.160,51		TOTALE PARTE SECONDA	13.120.459,59
	TOTALE GENERALE	43.103.537,86		TOTALE GENERALE	42.021.292,70
	Disavanzo economico	0,00		Avanzo economico	1.082.245,16
	TOTALE PAREGGIO	43.103.537,86		TOTALE PAREGGIO	43.103.537,86

5.J Conto economico relativo all'attività commerciale esercitata

CONTO ECONOMICO RELATIVO ALL'ATTIVITA' COMMERCIALE ESERCITATA ANNO 2018

(Valori espressi in euro)

A) RICAVI		5.871.938,00
	1) per vendite e prestazioni	5.725.890,00
	2) per altri ricavi e proventi	1.381,00
	3) per altri ricavi straordinari	144.667,00
B) COSTI		6.326.082,00
	4) per costo del personale	887.200,00
	5) per acquisto di beni e servizi	4.984.769,00
	6) per ammortamento delle immobilizzazioni materiali	367.653,00
	7) per oneri diversi di gestione	59.456,00
	8) per costi promiscui	27.004,00
DIFFERENZA TRA VALORI E COSTI DELLA PRODUZIONE (A - B)		- 454.144,00
C) PROVENTI E ONERI FINANZIARI E STRAORDINARI		
	9) oneri finanziari	- 706,00
RISULTATO PRIMA DELLE IMPOSTE (A - B +/- C)		- 454.850,00
	10) imposte sul reddito dell'esercizio	- 34.601,00
UTILE / (PERDITA D'ESERCIZIO)		- 489.451,00

Per la redazione del Conto Economico dell'attività commerciale, in assenza di una puntuale contabilità economico-patrimoniale (la sola in grado di fotografare puntualmente i fenomeni), si è resa necessaria una semplificazione operativa.

Infatti, mentre le entrate e solo alcune spese inerenti l'attività commerciale (e, quindi, specifiche per servizi e ricerca finalizzata) sono puntualmente identificabili anche mediante la contabilità in essere, per le restanti entrate e spese "promiscue" si è proceduto con la contabilizzazione mediante allocazione in base ad un criterio proporzionale tra le entrate (netto IVA) dell'attività commerciale e tutte le entrate (commerciali e istituzionali).

6. Allegati

6.A Schema delle entrate riclassificate in base al piano dei conti integrato

	Competenza			Residuo			Accertamenti totale	Reversali totale	Residuo totale
	Accertamenti	Reversali	Residuo	Accertamenti	Reversali	Residuo			
2 - Trasferimenti correnti - Trasferimenti correnti	29.347.779,66	24.567.188,57	4.780.591,09	5.820.737,88	4.135.112,15	1.685.625,73	35.168.517,54	28.702.300,72	6.466.216,82
1 - Trasferimenti correnti	29.347.779,66	24.567.188,57	4.780.591,09	5.820.737,88	4.135.112,15	1.685.625,73	35.168.517,54	28.702.300,72	6.466.216,82
1 - Trasferimenti correnti da Amministrazioni pubbliche	23.085.270,95	21.667.077,95	1.418.193,00	3.100.435,99	1.765.268,58	1.335.167,41	26.185.706,94	23.432.346,53	2.753.360,41
1 - Trasferimenti correnti da Amministrazioni Centrali	21.646.611,95	21.009.464,01	637.147,94	2.178.701,60	1.138.579,74	1.040.121,86	23.825.313,55	22.148.043,75	1.677.269,80
1 - Trasferimenti correnti da Ministeri	153.031,72	29.931,72	123.100,00	722.140,54	54.376,42	667.764,12	875.172,26	84.308,14	790.864,12
13 - Trasferimenti correnti da enti e istituzioni centrali di ricerca e Istituti e stazioni sperimentali per la ricerca	157.639,37	93.129,37	64.510,00	758.108,72	591.222,93	166.885,79	915.748,09	684.352,30	231.395,79
2 - Trasferimenti correnti da Ministero dell'Istruzione - Istituzioni Scolastiche	21.324.238,85	20.882.700,91	441.537,94				21.324.238,85	20.882.700,91	441.537,94
999 - Trasferimenti correnti da altre Amministrazioni Centrali non altrimenti classificabili	11.702,01	3.702,01	8.000,00	698.452,34	492.980,39	205.471,95	710.154,35	496.682,40	213.471,95
2 - Trasferimenti correnti da Amministrazioni Locali	1.438.659,00	657.613,94	781.045,06	921.734,39	626.688,84	295.045,55	2.360.393,39	1.284.302,78	1.076.090,61
1 - Trasferimenti correnti da Regioni e province autonome	1.003.800,00	619.500,00	384.300,00	779.984,39	586.688,84	193.295,55	1.783.784,39	1.206.188,84	577.595,55
15 - Trasferimenti correnti da altre Amministrazioni Locali produttrici di servizi sanitari	40.000,00	0,00	40.000,00				40.000,00	0,00	40.000,00
17 - Trasferimenti correnti da altri enti e agenzie regionali e sub regionali	115.511,00	10.105,94	105.405,06				115.511,00	10.105,94	105.405,06
18 - Trasferimenti correnti da Consorzi di enti locali	49.660,00	0,00	49.660,00				49.660,00	0,00	49.660,00
3 - Trasferimenti correnti da Comuni	42.000,00	0,00	42.000,00	27.750,00	0,00	27.750,00	69.750,00	0,00	69.750,00
8 - Trasferimenti correnti da Università	86.325,00	0,00	86.325,00	22.000,00	2.000,00	20.000,00	108.325,00	2.000,00	106.325,00
9 - Trasferimenti correnti da Parchi nazionali e consorzi ed enti autonomi gestori di parchi e aree naturali protette	81.495,00	8.140,00	73.355,00	72.000,00	18.000,00	54.000,00	153.495,00	26.140,00	127.355,00
999 - Trasferimenti correnti da altre Amministrazioni Locali non altrimenti classificabili	19.868,00	19.868,00	0,00	20.000,00	20.000,00	0,00	39.868,00	39.868,00	0,00
2 - Trasferimenti correnti da famiglie	590,00	590,00	0,00				590,00	590,00	0,00
1 - Trasferimenti correnti da famiglie	590,00	590,00	0,00				590,00	590,00	0,00
1 - Trasferimenti correnti da famiglie	590,00	590,00	0,00				590,00	590,00	0,00
3 - Trasferimenti correnti da Imprese	1.345.293,07	575.995,58	769.297,49	829.260,19	683.050,32	146.209,87	2.174.553,26	1.259.045,90	915.507,36
1 - Sponsorizzazioni da imprese				3.000,00	3.000,00	0,00	3.000,00	3.000,00	0,00
999 - Sponsorizzazioni da altre imprese				3.000,00	3.000,00	0,00	3.000,00	3.000,00	0,00
2 - Altri trasferimenti correnti da imprese	1.345.293,07	575.995,58	769.297,49	826.260,19	680.050,32	146.209,87	2.171.553,26	1.256.045,90	915.507,36
999 - Altri trasferimenti correnti da altre imprese	1.345.293,07	575.995,58	769.297,49	826.260,19	680.050,32	146.209,87	2.171.553,26	1.256.045,90	915.507,36
4 - Trasferimenti correnti da Istituzioni Sociali Private	7.500,00	0,00	7.500,00	21.750,00	21.750,00	0,00	29.250,00	21.750,00	7.500,00
1 - Trasferimenti correnti da Istituzioni Sociali Private	7.500,00	0,00	7.500,00	21.750,00	21.750,00	0,00	29.250,00	21.750,00	7.500,00

	Competenza			Residuo			Accertamenti totale	Reversali totale	Residuo totale
	Accertamenti	Reversali	Residuo	Accertamenti	Reversali	Residuo			
1 - Trasferimenti correnti da Istituzioni Sociali Private	7.500,00	0,00	7.500,00	21.750,00	21.750,00	0,00	29.250,00	21.750,00	7.500,00
5 - Trasferimenti correnti dall'Unione Europea e dal Resto del Mondo	4.909.125,64	2.323.525,04	2.585.600,60	1.869.291,70	1.665.043,25	204.248,45	6.778.417,34	3.988.568,29	2.789.849,05
1 - Trasferimenti correnti dall'Unione Europea	4.781.468,04	2.251.525,04	2.529.943,00	1.394.402,42	1.278.443,25	115.959,17	6.175.870,46	3.529.968,29	2.645.902,17
4 - Fondo europeo di sviluppo regionale (FESR)	137.000,00	37.647,15	99.352,85				137.000,00	37.647,15	99.352,85
999 - Altri trasferimenti correnti dall'Unione Europea	4.644.468,04	2.213.877,89	2.430.590,15	1.394.402,42	1.278.443,25	115.959,17	6.038.870,46	3.492.321,14	2.546.549,32
2 - Trasferimenti correnti dal Resto del Mondo	127.657,60	72.000,00	55.657,60	474.889,28	386.600,00	88.289,28	602.546,88	458.600,00	143.946,88
1 - Trasferimenti correnti dal Resto del Mondo	127.657,60	72.000,00	55.657,60	474.889,28	386.600,00	88.289,28	602.546,88	458.600,00	143.946,88
3 - Entrate extratributarie	3.502.597,69	2.254.204,38	1.248.393,31	1.528.476,63	587.755,84	940.720,79	5.031.074,32	2.841.960,22	2.189.114,10
1 - Trasferimenti correnti	2.889.509,48	1.921.938,21	967.571,27	1.250.299,22	380.628,50	869.670,72	4.139.808,70	2.302.566,71	1.837.241,99
1 - Vendita di beni	1.981,00	1.981,00	0,00				1.981,00	1.981,00	0,00
1 - Vendita di beni	1.981,00	1.981,00	0,00				1.981,00	1.981,00	0,00
6 - Proventi dalla vendita di riviste e pubblicazioni	1.381,00	1.381,00	0,00				1.381,00	1.381,00	0,00
999 - Proventi da vendita di beni non altrimenti classificabili	600,00	600,00	0,00				600,00	600,00	0,00
2 - Entrate dalla vendita e dall'erogazione di servizi	2.877.842,60	1.910.271,33	967.571,27	1.246.699,22	377.028,50	869.670,72	4.124.541,82	2.287.299,83	1.837.241,99
1 - Entrate dalla vendita di servizi	2.877.842,60	1.910.271,33	967.571,27	1.246.699,22	377.028,50	869.670,72	4.124.541,82	2.287.299,83	1.837.241,99
38 - Proventi da analisi e studi nel campo della ricerca	227.400,50	122.008,00	105.392,50				227.400,50	122.008,00	105.392,50
999 - Proventi da servizi non altrimenti classificabili	2.650.442,10	1.788.263,33	862.178,77	1.246.699,22	377.028,50	869.670,72	3.897.141,32	2.165.291,83	1.731.849,49
3 - Proventi derivanti dalla gestione di beni	9.685,88	9.685,88	0,00	3.600,00	3.600,00	0,00	13.285,88	13.285,88	0,00
2 - Fitti, noleggi e locazioni	9.685,88	9.685,88	0,00	3.600,00	3.600,00	0,00	13.285,88	13.285,88	0,00
2 - Locazioni di altri beni immobili	9.685,88	9.685,88	0,00	3.600,00	3.600,00	0,00	13.285,88	13.285,88	0,00
5 - Rimborsi e altre entrate correnti	613.088,21	332.266,17	280.822,04	278.177,41	207.127,34	71.050,07	891.265,62	539.393,51	351.872,11
1 - Indennizzi di assicurazione	689,00	689,00	0,00				689,00	689,00	0,00
99 - Altri indennizzi di assicurazione n. a.c.	689,00	689,00	0,00				689,00	689,00	0,00
999 - Altri indennizzi di assicurazione non altrimenti classificabili	689,00	689,00	0,00				689,00	689,00	0,00
2 - Rimborsi in entrata	584.949,10	304.900,21	280.048,89	275.753,75	204.703,68	71.050,07	860.702,85	509.603,89	351.098,96
2 - Entrate per rimborsi di imposte	584.949,10	304.900,21	280.048,89	275.753,75	204.703,68	71.050,07	860.702,85	509.603,89	351.098,96
1 - Entrate per rimborsi di imposte indirette	84,00	84,00	0,00				84,00	84,00	0,00

	Competenza			Residuo			Accertamenti totale	Reversali totale	Residuo totale
	Accertamenti	Reversali	Residuo	Accertamenti	Reversali	Residuo			
2 - Entrate da rimborsi di IVA a credito	528.596,96	248.548,07	280.048,89	275.753,75	204.703,68	71.050,07	804.350,71	453.251,75	351.098,96
3 - Entrate da rimborsi di imposte dirette	56.268,14	56.268,14	0,00				56.268,14	56.268,14	0,00
99 - Altre entrate correnti non altrimenti classificabili	27.450,11	26.676,96	773,15	2.423,66	2.423,66	0,00	29.873,77	29.100,62	773,15
99 - Altre entrate correnti non altrimenti classificabili	27.450,11	26.676,96	773,15	2.423,66	2.423,66	0,00	29.873,77	29.100,62	773,15
999 - Altre entrate correnti non altrimenti classificabili	27.450,11	26.676,96	773,15	2.423,66	2.423,66	0,00	29.873,77	29.100,62	773,15
4 - Entrate in conto capitale	12.000.000,00	12.000.000,00	0,00				12.000.000,00	12.000.000,00	0,00
2 - Contributi agli investimenti	12.000.000,00	12.000.000,00	0,00				12.000.000,00	12.000.000,00	0,00
1 - Contributi agli investimenti da amministrazioni pubbliche	12.000.000,00	12.000.000,00	0,00				12.000.000,00	12.000.000,00	0,00
1 - Contributi agli investimenti da amministrazioni centrali	12.000.000,00	12.000.000,00	0,00				12.000.000,00	12.000.000,00	0,00
1 - Contributi agli investimenti da Ministeri	12.000.000,00	12.000.000,00	0,00				12.000.000,00	12.000.000,00	0,00
6 - Accensione di prestiti				472.986,81	425.320,06	47.666,75	472.986,81	425.320,06	47.666,75
3 - Accensione di mutui e altri finanziamenti a medio lungo termine				472.986,81	425.320,06	47.666,75	472.986,81	425.320,06	47.666,75
1 - Finanziamenti a medio lungo termine				472.986,81	425.320,06	47.666,75	472.986,81	425.320,06	47.666,75
4 - Accensione di mutui e altri finanziamenti a medio lungo termine da Imprese				472.986,81	425.320,06	47.666,75	472.986,81	425.320,06	47.666,75
999 - Accensione mutui e altri finanziamenti a medio lungo termine da altre imprese				472.986,81	425.320,06	47.666,75	472.986,81	425.320,06	47.666,75
9 - Entrate per conto terzi e partite di giro	5.455.713,20	5.413.918,80	41.794,40	289.177,74	124.274,49	164.903,25	5.744.890,94	5.538.193,29	206.697,65
1 - Entrate per partite di giro	5.368.479,52	5.333.436,49	35.043,03	94.365,76	78.658,03	15.707,73	5.462.845,28	5.412.094,52	50.750,76
1 - Altre ritenute	506.932,88	506.932,88	0,00	5.316,65	5.316,65	0,00	512.249,53	512.249,53	0,00
2 - Ritenute per scissione contabile IVA (split payment)	506.932,88	506.932,88	0,00	5.316,65	5.316,65	0,00	512.249,53	512.249,53	0,00
1 - Ritenute per scissione contabile IVA (split payment)	506.932,88	506.932,88	0,00	5.316,65	5.316,65	0,00	512.249,53	512.249,53	0,00
2 - Ritenute su redditi da lavoro dipendente	4.608.527,52	4.583.793,85	24.733,67	18.403,26	17.903,26	500,00	4.626.930,78	4.601.697,11	25.233,67
1 - Ritenute erariali su redditi da lavoro dipendente per conto terzi	3.292.381,38	3.292.381,38	0,00	17.903,26	17.903,26	0,00	3.310.284,64	3.310.284,64	0,00
1 - Ritenute erariali su redditi da lavoro dipendente per conto terzi	3.292.381,38	3.292.381,38	0,00	17.903,26	17.903,26	0,00	3.310.284,64	3.310.284,64	0,00
2 - Ritenute previdenziali e assistenziali su redditi da lavoro dipendente per conto terzi	1.210.103,61	1.197.963,88	12.139,73				1.210.103,61	1.197.963,88	12.139,73
1 - Ritenute previdenziali e assistenziali su redditi da lavoro dipendente per conto terzi	1.210.103,61	1.197.963,88	12.139,73				1.210.103,61	1.197.963,88	12.139,73
99 - Altre ritenute al personale dipendente per conto di terzi	106.042,53	93.448,59	12.593,94	500,00	0,00	500,00	106.542,53	93.448,59	13.093,94
999 - Altre ritenute al personale dipendente per conto di terzi	106.042,53	93.448,59	12.593,94	500,00	0,00	500,00	106.542,53	93.448,59	13.093,94

	Competenza			Residuo			Accertamenti totale	Reversali totale	Residuo totale
	Accertamenti	Reversali	Residuo	Accertamenti	Reversali	Residuo			
3 - Ritenute su redditi di lavoro autonomo	14.642,27	14.642,27	0,00				14.642,27	14.642,27	0,00
1 - Ritenute erariali su redditi da lavoro autonomo per conto terzi	14.613,47	14.613,47	0,00				14.613,47	14.613,47	0,00
1 - Ritenute erariali su redditi da lavoro autonomo per conto terzi	14.613,47	14.613,47	0,00				14.613,47	14.613,47	0,00
2 - Ritenute previdenziali e assistenziali su redditi da lavoro autonomo per conto terzi	28,80	28,80	0,00				28,80	28,80	0,00
1 - Ritenute previdenziali e assistenziali su redditi da lavoro autonomo per conto terzi	28,80	28,80	0,00				28,80	28,80	0,00
99 - Altre entrate per partite di giro	238.376,85	228.067,49	10.309,36	70.645,85	55.438,12	15.207,73	309.022,70	283.505,61	25.517,09
99 - Altre entrate per partite di giro	238.376,85	228.067,49	10.309,36	70.645,85	55.438,12	15.207,73	309.022,70	283.505,61	25.517,09
999 - Altre entrate per partite di giro diverse	238.376,85	228.067,49	10.309,36	70.645,85	55.438,12	15.207,73	309.022,70	283.505,61	25.517,09
2 - Entrate per conto terzi	87.233,68	80.482,31	6.751,37	194.811,98	45.616,46	149.195,52	282.045,66	126.098,77	155.946,89
4 - Depositi di/presso terzi				38.300,98	2.150,00	36.150,98	38.300,98	2.150,00	36.150,98
1 - Costituzione di depositi cauzionali o contrattuali di terzi				38.300,98	2.150,00	36.150,98	38.300,98	2.150,00	36.150,98
1 - Costituzione di depositi cauzionali o contrattuali di terzi				38.300,98	2.150,00	36.150,98	38.300,98	2.150,00	36.150,98
99 - Altre entrate per conto terzi	87.233,68	80.482,31	6.751,37	156.511,00	43.466,46	113.044,54	243.744,68	123.948,77	119.795,91
99 - Altre entrate per conto terzi	87.233,68	80.482,31	6.751,37	156.511,00	43.466,46	113.044,54	243.744,68	123.948,77	119.795,91
999 - Altre entrate per conto terzi	87.233,68	80.482,31	6.751,37	156.511,00	43.466,46	113.044,54	243.744,68	123.948,77	119.795,91
Totale complessivo	50.306.090,55	44.235.311,75	6.070.778,80	8.111.379,06	5.272.462,54	2.838.916,52	58.417.469,61	49.507.774,29	8.909.695,32

6.B Schema delle spese riclassificate in base al piano dei conti integrato

	Competenza			Residuo			Impegni totale	Mandati totale	Residuo totale
	Impegni	Mandati	Residuo	Impegni	Mandati	Residuo			
1 - Spese correnti	39.604.422,81	22.453.801,63	17.150.621,18	6.919.618,39	3.781.594,54	3.138.023,85	46.524.041,20	26.235.396,17	20.288.645,03
1 - Redditi da lavoro dipendente	15.204.949,56	13.056.542,56	2.148.407,00	2.626.562,63	1.598.197,66	1.028.364,97	17.831.512,19	14.654.740,22	3.176.771,97
1 - Retribuzioni lorde	14.379.956,59	12.651.137,48	1.728.819,11	1.926.161,53	1.130.910,26	795.251,27	16.306.118,12	13.782.047,74	2.524.070,38
1 - Retribuzioni in denaro	14.201.448,98	12.566.014,59	1.635.434,39	1.759.430,99	997.611,65	761.819,34	15.960.879,97	13.563.626,24	2.397.253,73
10 - Assegni di studio (Borse di studio)	1.282.100,80	1.132.427,86	149.672,94	200.422,00	200.422,00	0,00	1.482.522,80	1.332.849,86	149.672,94
2 - Voci stipendiali corrisposte al personale a tempo indeterminato	1.681.156,43	1.328.605,82	352.550,61	198.891,12	171.960,07	26.931,05	1.880.047,55	1.500.565,89	379.481,66
4 - Indennità ed altri compensi, esclusi i rimborsi spesa per missione, corrisposti al personale a tempo indeterminato	8.254.843,60	7.904.041,33	350.802,27	505.791,46	270.650,10	235.141,36	8.760.635,06	8.174.691,43	585.943,63
5 - Arretrati per anni precedenti corrisposti al personale a tempo determinato				10.857,65	10.857,65	0,00	10.857,65	10.857,65	0,00
6 - Voci stipendiali corrisposte al personale a tempo determinato	1.069.603,12	521.456,76	548.146,36	715.760,45	229.169,72	486.590,73	1.785.363,57	750.626,48	1.034.737,09
8 - Indennità ed altri compensi, esclusi i rimborsi spesa documentati per missione, corrisposti al personale a tempo determinato	1.494.789,96	1.391.164,21	103.625,75	157,46	0,00	157,46	1.494.947,42	1.391.164,21	103.783,21
9 - Assegni di ricerca	418.955,07	288.318,61	130.636,46	127.550,85	114.552,11	12.998,74	546.505,92	402.870,72	143.635,20
2 - Altre spese per il personale	178.507,61	85.122,89	93.384,72	166.730,54	133.298,61	33.431,93	345.238,15	218.421,50	126.816,65
2 - Buoni pasto				25.000,04	10.416,65	14.583,39	25.000,04	10.416,65	14.583,39
999 - Altre spese per il personale non altrimenti classificabili	178.507,61	85.122,89	93.384,72	141.730,50	122.881,96	18.848,54	320.238,11	208.004,85	112.233,26
2 - Contributi sociali a carico dell'ente	824.992,97	405.405,08	419.587,89	700.401,10	467.287,40	233.113,70	1.525.394,07	872.692,48	652.701,59
1 - Contributi sociali effettivi a carico dell'ente	824.992,97	405.405,08	419.587,89	700.401,10	467.287,40	233.113,70	1.525.394,07	872.692,48	652.701,59
1 - Contributi obbligatori per il personale	823.829,10	404.241,21	419.587,89	697.897,33	467.287,40	230.609,93	1.521.726,43	871.528,61	650.197,82
2 - Contributi previdenza complementare	423,22	423,22	0,00				423,22	423,22	0,00
999 - Altri contributi sociali effettivi non altrimenti classificabili	740,65	740,65	0,00	2.503,77	0,00	2.503,77	3.244,42	740,65	2.503,77
10 - Altre spese correnti	4.624.030,97	3.980.599,14	643.431,83	545.787,05	530.756,16	15.030,89	5.169.818,02	4.511.355,30	658.462,72
4 - Premi di assicurazione	306.376,96	297.427,76	8.949,20	14.196,95	14.196,95	0,00	320.573,91	311.624,71	8.949,20
1 - Premi di assicurazioni contro i danni	190.221,98	181.272,78	8.949,20	14.196,95	14.196,95	0,00	204.418,93	195.469,73	8.949,20
999 - Altri premi di assicurazione contro i danni	190.221,98	181.272,78	8.949,20	14.196,95	14.196,95	0,00	204.418,93	195.469,73	8.949,20
99 - Altre spese correnti non altrimenti classificabili	116.154,98	116.154,98	0,00				116.154,98	116.154,98	0,00
999 - Altri premi di assicurazione contro i danni	116.154,98	116.154,98	0,00				116.154,98	116.154,98	0,00
5 - Spese dovute a sanzioni, risarcimenti e indennizzi	94,20	94,20	0,00				94,20	94,20	0,00
2 - Spese per risarcimento danni	94,20	94,20	0,00				94,20	94,20	0,00

	Competenza			Residuo			Impegni totale	Mandati totale	Residuo totale
	Impegni	Mandati	Residuo	Impegni	Mandati	Residuo			
1 - Spese per risarcimento danni	94,20	94,20	0,00				94,20	94,20	0,00
99 - Altre spese correnti non altrimenti classificabili	4.317.559,81	3.683.077,18	634.482,63	531.590,10	516.559,21	15.030,89	4.849.149,91	4.199.636,39	649.513,52
99 - Altre spese correnti non altrimenti classificabili	4.317.559,81	3.683.077,18	634.482,63	531.590,10	516.559,21	15.030,89	4.849.149,91	4.199.636,39	649.513,52
999 - Altre spese correnti non altrimenti classificabili	4.317.559,81	3.683.077,18	634.482,63	531.590,10	516.559,21	15.030,89	4.849.149,91	4.199.636,39	649.513,52
2 - Imposte e tasse a carico dell'ente	1.073.971,23	980.328,50	93.642,73	177.681,55	78.013,18	99.668,37	1.251.652,78	1.058.341,68	193.311,10
1 - Imposte, tasse e proventi assimilati a carico dell'ente	1.073.971,23	980.328,50	93.642,73	177.681,55	78.013,18	99.668,37	1.251.652,78	1.058.341,68	193.311,10
1 - Imposta regionale sulle attività produttive (IRAP)	489.144,34	485.118,97	4.025,37	7.552,82	7.552,82	0,00	496.697,16	492.671,79	4.025,37
1 - Imposta regionale sulle attività produttive (IRAP)	489.144,34	485.118,97	4.025,37	7.552,82	7.552,82	0,00	496.697,16	492.671,79	4.025,37
10 - Tassa sul reddito delle persone giuridiche (ex IRPEG)	7.301,12	7.301,12	0,00				7.301,12	7.301,12	0,00
1 - Imposta regionale sulle attività produttive (IRAP)	7.301,12	7.301,12	0,00				7.301,12	7.301,12	0,00
7 - Tassa e/o canone occupazione spazi e aree pubbliche	1.789,55	1.789,55	0,00				1.789,55	1.789,55	0,00
1 - Imposta regionale sulle attività produttive (IRAP)	1.789,55	1.789,55	0,00				1.789,55	1.789,55	0,00
9 - Tassa di circolazione dei veicoli a motore (tassa automobilistica)	1.653,00	1.653,00	0,00				1.653,00	1.653,00	0,00
1 - Imposta regionale sulle attività produttive (IRAP)	1.653,00	1.653,00	0,00				1.653,00	1.653,00	0,00
99 - Imposte, tasse e proventi assimilati a carico dell'ente non altrimenti classificabili	574.083,22	484.465,86	89.617,36	170.128,73	70.460,36	99.668,37	744.211,95	554.926,22	189.285,73
999 - Imposte, tasse e proventi assimilati a carico dell'ente non altrimenti classificabili	574.083,22	484.465,86	89.617,36	170.128,73	70.460,36	99.668,37	744.211,95	554.926,22	189.285,73
3 - Acquisto di beni e servizi	18.485.385,51	4.340.522,44	14.144.863,07	3.463.637,74	1.490.191,15	1.973.446,59	21.949.023,25	5.830.713,59	16.118.309,66
1 - Acquisto di beni	14.605.768,12	1.499.176,01	13.106.592,11	2.056.593,76	518.862,05	1.537.731,71	16.662.361,88	2.018.038,06	14.644.323,82
1 - Giornali, riviste e pubblicazioni	505.002,00	410.362,41	94.639,59	56.624,78	56.624,78	0,00	561.626,78	466.987,19	94.639,59
1 - Giornali e riviste	379.471,51	343.829,30	35.642,21	56.494,70	56.494,70	0,00	435.966,21	400.324,00	35.642,21
2 - Pubblicazioni	125.530,49	66.533,11	58.997,38	130,08	130,08	0,00	125.660,57	66.663,19	58.997,38
2 - Altri beni di consumo	14.097.542,21	1.085.589,69	13.011.952,52	1.999.968,98	462.237,27	1.537.731,71	16.097.511,19	1.547.826,96	14.549.684,23
1 - Carta, cancelleria e stampati	1.192,06	1.156,06	36,00	193,04	193,04	0,00	1.385,10	1.349,10	36,00
14 - Stampati specialistici	6,00	4,00	2,00				6,00	4,00	2,00
2 - Carburanti, combustibili e lubrificanti	124.605,51	121.580,40	3.025,11	13.919,17	13.919,17	0,00	138.524,68	135.499,57	3.025,11
3 - Equipaggiamento				201,92	201,92	0,00	201,92	201,92	0,00
4 - Vestiario	5.550,67	5.550,67	0,00	8.949,42	8.949,42	0,00	14.500,09	14.500,09	0,00

	Competenza			Residuo			Impegni totale	Mandati totale	Residuo totale
	Impegni	Mandati	Residuo	Impegni	Mandati	Residuo			
5 - Accessori per uffici e alloggi	63.391,99	63.391,99	0,00				63.391,99	63.391,99	0,00
6 - Materiale informatico	504.583,34	499.701,96	4.881,38	58.234,00	58.234,00	0,00	562.817,34	557.935,96	4.881,38
7 - Altri materiali tecnico-specialistici non sanitari	13.104.865,19	228.098,67	12.876.766,52	1.834.546,96	299.005,23	1.535.541,73	14.939.412,15	527.103,90	14.412.308,25
8 - Strumenti tecnico-specialistici non sanitari	101.732,42	89.788,27	11.944,15	4.548,89	4.548,89	0,00	106.281,31	94.337,16	11.944,15
9 - Beni per attività di rappresentanza	115,71	115,71	0,00				115,71	115,71	0,00
999 - Altri beni e materiali di consumo non altrimenti classificabili	191.499,32	76.201,96	115.297,36	79.375,58	77.185,60	2.189,98	270.874,90	153.387,56	117.487,34
5 - Altri beni e prodotti sanitari	3.223,91	3.223,91	0,00				3.223,91	3.223,91	0,00
1 - Prodotti farmaceutici ed emoderivati	634,50	634,50	0,00				634,50	634,50	0,00
999 - Altri beni e prodotti sanitari non altrimenti classificabili	2.589,41	2.589,41	0,00				2.589,41	2.589,41	0,00
2 - Acquisto di servizi	3.879.617,39	2.841.346,43	1.038.270,96	1.407.043,98	971.329,10	435.714,88	5.286.661,37	3.812.675,53	1.473.985,84
1 - Organi e incarichi istituzionali dell'amministrazione	292.212,00	85.153,07	207.058,93	212.963,19	12.963,19	200.000,00	505.175,19	98.116,26	407.058,93
1 - Organi istituzionali dell'amministrazione - Indennità	68.954,10	63.956,07	4.998,03	202.078,27	2.078,27	200.000,00	271.032,37	66.034,34	204.998,03
2 - Organi istituzionali dell'amministrazione - Rimborsi	218.753,65	16.692,75	202.060,90	9.990,20	9.990,20	0,00	228.743,85	26.682,95	202.060,90
8 - Compensi agli organi istituzionali di revisione, di controllo ed altri incarichi istituzionali dell'amministrazione	4.504,25	4.504,25	0,00	894,72	894,72	0,00	5.398,97	5.398,97	0,00
10 - Consulenze	1.541,51	1.265,51	276,00				1.541,51	1.265,51	276,00
1 - Incarichi libero professionali di studi, ricerca e consulenza	1.193,73	917,73	276,00				1.193,73	917,73	276,00
3 - Incarichi a società di studi, ricerca e consulenza	347,78	347,78	0,00				347,78	347,78	0,00
11 - Prestazioni professionali e specialistiche	31.709,22	21.347,22	10.362,00	3.820,15	3.820,15	0,00	35.529,37	25.167,37	10.362,00
1 - Interpretariato e traduzioni	1.929,35	1.929,35	0,00				1.929,35	1.929,35	0,00
10 - Deposito, mantenimento e tutela dei brevetti	4.392,40	4.392,40	0,00				4.392,40	4.392,40	0,00
4 - Perizie	407,27	407,27	0,00				407,27	407,27	0,00
8 - Prestazioni di natura contabile, tributaria e del lavoro	2.399,34	1.536,45	862,89				2.399,34	1.536,45	862,89
9 - Prestazioni tecnico-scientifiche a fini di ricerca	13.014,80	3.789,59	9.225,21				13.014,80	3.789,59	9.225,21
999 - Altre prestazioni professionali e specialistiche non altrimenti classificabili	9.566,06	9.292,16	273,90	3.820,15	3.820,15	0,00	13.386,21	13.112,31	273,90
12 - Lavoro flessibile, quota LSU e acquisto di servizio da agenzie di lavoro interinale	471,33	471,33	0,00				471,33	471,33	0,00
1 - Acquisto di servizi da agenzie di lavoro interinale	468,33	468,33	0,00				468,33	468,33	0,00
3 - Collaborazioni coordinate e a progetto	3,00	3,00	0,00				3,00	3,00	0,00

	Competenza			Residuo			Impegni totale	Mandati totale	Residuo totale
	Impegni	Mandati	Residuo	Impegni	Mandati	Residuo			
13 - Servizi ausiliari per il funzionamento dell'ente	28.976,80	27.046,79	1.930,01	145,70	145,70	0,00	29.122,50	27.192,49	1.930,01
1 - Servizi di sorveglianza, e custodia e accoglienza	2.648,56	2.648,56	0,00				2.648,56	2.648,56	0,00
2 - Servizi di pulizia e lavanderia	854,08	854,08	0,00				854,08	854,08	0,00
3 - Trasporti, traslochi e facchinaggio	15.726,83	14.427,89	1.298,94	145,70	145,70	0,00	15.872,53	14.573,59	1.298,94
4 - Stampa e rilegatura	3.539,53	3.227,22	312,31				3.539,53	3.227,22	312,31
6 - Rimozione e smaltimento di rifiuti tossico-nocivi e di altri materiali	1.093,75	1.093,75	0,00				1.093,75	1.093,75	0,00
999 - Altri servizi ausiliari non altrimenti classificabili	5.114,05	4.795,29	318,76				5.114,05	4.795,29	318,76
14 - Servizi di ristorazione	24,50	0,00	24,50				24,50	0,00	24,50
999 - Altri servizi ausiliari non altrimenti classificabili	24,50	0,00	24,50				24,50	0,00	24,50
16 - Servizi amministrativi	7.869,82	5.136,60	2.733,22	7.428,16	7.428,16	0,00	15.297,98	12.564,76	2.733,22
1 - Pubblicazione bandi di gara	669,99	15,20	654,79				669,99	15,20	654,79
2 - Spese postali	2.078,43	0,00	2.078,43	2.608,39	2.608,39	0,00	4.686,82	2.608,39	2.078,43
4 - Spese notarili				1.644,97	1.644,97	0,00	1.644,97	1.644,97	0,00
999 - Altre spese per servizi amministrativi	5.121,40	5.121,40	0,00	3.174,80	3.174,80	0,00	8.296,20	8.296,20	0,00
17 - Servizi finanziari	8.972,45	1.797,55	7.174,90	1.703,23	1.703,23	0,00	10.675,68	3.500,78	7.174,90
1 - Commissioni per servizi finanziari	7.457,15	282,25	7.174,90	203,23	203,23	0,00	7.660,38	485,48	7.174,90
999 - Spese per servizi finanziari non altrimenti classificabili	1.515,30	1.515,30	0,00	1.500,00	1.500,00	0,00	3.015,30	3.015,30	0,00
18 - Servizi sanitari				433,54	433,54	0,00	433,54	433,54	0,00
1 - Spese per accertamenti sanitari resi necessari dall'attività lavorativa				433,54	433,54	0,00	433,54	433,54	0,00
19 - Servizi informatici e di telecomunicazioni	19.269,15	15.889,48	3.379,67	3.849,56	3.849,56	0,00	23.118,71	19.739,04	3.379,67
1 - Spese per accertamenti sanitari resi necessari dall'attività lavorativa	6.207,95	5.610,15	597,80	1.920,39	1.920,39	0,00	8.128,34	7.530,54	597,80
3 - Servizi per l'interoperabilità e la cooperazione	263,95	263,95	0,00				263,95	263,95	0,00
4 - Servizi di rete per trasmissione dati e VoIP e relativa manutenzione	3.060,73	2.935,11	125,62	455,67	455,67	0,00	3.516,40	3.390,78	125,62
5 - Servizi per i sistemi e relativa manutenzione	1.661,08	1.561,08	100,00				1.661,08	1.561,08	100,00
6 - Servizi di sicurezza	2.422,75	129,00	2.293,75				2.422,75	129,00	2.293,75
7 - Servizi di gestione documentale	5.652,69	5.390,19	262,50	46,45	46,45	0,00	5.699,14	5.436,64	262,50
9 - Servizi per le postazioni di lavoro e relativa manutenzione				1.427,05	1.427,05	0,00	1.427,05	1.427,05	0,00

	Competenza			Residuo			Impegni totale	Mandati totale	Residuo totale
	Impegni	Mandati	Residuo	Impegni	Mandati	Residuo			
2 - Organizzazione eventi, pubblicità e servizi per trasferta	1.666.860,48	1.272.882,16	393.978,32	416.570,24	381.475,66	35.094,58	2.083.430,72	1.654.357,82	429.072,90
1 - Rimborso per viaggio e trasloco	963.263,60	736.684,07	226.579,53	208.366,48	192.590,30	15.776,18	1.171.630,08	929.274,37	242.355,71
2 - Indennità di missione e di trasferta	173.807,90	155.898,14	17.909,76	10.540,90	10.057,34	483,56	184.348,80	165.955,48	18.393,32
4 - Pubblicità	4.118,36	4.118,36	0,00	3.163,40	3.163,40	0,00	7.281,76	7.281,76	0,00
5 - Organizzazione e partecipazione a manifestazioni e convegni	504.021,78	355.170,26	148.851,52	188.109,20	169.298,76	18.810,44	692.130,98	524.469,02	167.661,96
999 - Altre spese per relazioni pubbliche, convegni e mostre, pubblicità n.a.c	21.648,84	21.011,33	637,51	6.390,26	6.365,86	24,40	28.039,10	27.377,19	661,91
4 - Acquisto di servizi per formazione e addestramento del personale dell'ente	110.056,68	97.737,45	12.319,23	9.882,26	6.524,26	3.358,00	119.938,94	104.261,71	15.677,23
4 - Acquisto di servizi per formazione obbligatoria	25.067,49	22.667,81	2.399,68	3.358,00	0,00	3.358,00	28.425,49	22.667,81	5.757,68
999 - Acquisto di servizi per altre spese per formazione e addestramento non altrimenti classificabili	82.741,36	73.149,99	9.591,37	6.109,59	6.109,59	0,00	88.850,95	79.259,58	9.591,37
999 - Acquisto di servizi per formazione e addestramento del personale dell'ente	2.247,83	1.919,65	328,18	414,67	414,67	0,00	2.662,50	2.334,32	328,18
5 - Utenze e canoni	346.137,26	262.855,91	83.281,35	65.142,13	30.090,89	35.051,24	411.279,39	292.946,80	118.332,59
1 - Telefonia fissa	66.723,84	35.807,48	30.916,36	29.087,32	1.784,71	27.302,61	95.811,16	37.592,19	58.218,97
2 - Telefonia mobile	71.630,08	49.522,27	22.107,81	21.381,13	19.380,43	2.000,70	93.011,21	68.902,70	24.108,51
3 - Accesso a banche dati e a pubblicazioni on line				2.434,00	2.434,00	0,00	2.434,00	2.434,00	0,00
4 - Energia elettrica	145.494,14	135.563,20	9.930,94	6.419,46	671,53	5.747,93	151.913,60	136.234,73	15.678,87
5 - Acqua	13.744,23	8.844,23	4.900,00	3.887,14	3.887,14	0,00	17.631,37	12.731,37	4.900,00
6 - Gas	10.759,55	2.702,55	8.057,00				10.759,55	2.702,55	8.057,00
999 - Utenze e canoni per altri servizi non altrimenti classificabili	37.785,42	30.416,18	7.369,24	1.933,08	1.933,08	0,00	39.718,50	32.349,26	7.369,24
6 - Altri canoni per progetti in partenariato pubblico-privato				15.000,00	15.000,00	0,00	15.000,00	15.000,00	0,00
999 - Utenze e canoni per altri servizi non altrimenti classificabili				15.000,00	15.000,00	0,00	15.000,00	15.000,00	0,00
7 - Utilizzo di beni di terzi	161.810,66	105.164,65	56.646,01	34.288,05	26.567,48	7.720,57	196.098,71	131.732,13	64.366,58
1 - Noleggi di mezzi di trasporto	38.467,63	19.601,62	18.866,01	8.897,41	3.897,41	5.000,00	47.365,04	23.499,03	23.866,01
2 - Noleggi di mezzi di trasporto	8.644,12	3.844,12	4.800,00	5.868,38	5.468,38	400,00	14.512,50	9.312,50	5.200,00
3 - Noleggi di attrezzature scientifiche e sanitarie	830,12	830,12	0,00	532,10	532,10	0,00	1.362,22	1.362,22	0,00
5 - Fitti di terreni e giacimenti	145,00	145,00	0,00				145,00	145,00	0,00
6 - Licenze d'uso per software	107.329,98	74.349,98	32.980,00	16.710,30	14.669,59	2.040,71	124.040,28	89.019,57	35.020,71
7 - Altre licenze	1.268,43	1.268,43	0,00				1.268,43	1.268,43	0,00

	Competenza			Residuo			Impegni totale	Mandati totale	Residuo totale
	Impegni	Mandati	Residuo	Impegni	Mandati	Residuo			
8 - Noleggi di impianti e macchinari	4.504,40	4.504,40	0,00				4.504,40	4.504,40	0,00
999 - Altre spese sostenute per utilizzo di beni di terzi non altrimenti classificabili	620,98	620,98	0,00	2.279,86	2.000,00	279,86	2.900,84	2.620,98	279,86
9 - Manutenzione ordinaria e riparazioni	124.911,44	54.839,60	70.071,84	54.062,99	47.677,51	6.385,48	178.974,43	102.517,11	76.457,32
pubblico 1 - Manutenzione ordinaria e riparazioni di mezzi di trasporto ad uso civile, di sicurezza e ordine	88.134,18	32.623,32	55.510,86	27.280,95	23.949,13	3.331,82	115.415,13	56.572,45	58.842,68
11 - Manutenzione ordinaria e riparazioni di altri beni materiali	3.426,55	2.605,65	820,90	2.099,09	1.424,43	674,66	5.525,64	4.030,08	1.495,56
12 - Manutenzione ordinaria e riparazioni di terreni e beni materiali non prodotti	57,98	57,98	0,00				57,98	57,98	0,00
4 - Manutenzione ordinaria e riparazioni di impianti e macchinari	14.800,05	12.406,83	2.393,22	8.837,01	8.837,01	0,00	23.637,06	21.243,84	2.393,22
5 - Manutenzione ordinaria e riparazioni di attrezzature scientifiche e sanitarie	17.949,83	6.614,47	11.335,36	15.096,00	12.717,00	2.379,00	33.045,83	19.331,47	13.714,36
6 - Manutenzione ordinaria e riparazioni di macchine per ufficio	98,01	86,51	11,50				98,01	86,51	11,50
8 - Manutenzione ordinaria e riparazioni di beni immobili	444,84	444,84	0,00	749,94	749,94	0,00	1.194,78	1.194,78	0,00
99 - Altri servizi	1.078.794,09	889.759,11	189.034,98	581.754,78	433.649,77	148.105,01	1.660.548,87	1.323.408,88	337.139,99
11 - Servizi per attività di rappresentanza	7.100,46	7.100,46	0,00				7.100,46	7.100,46	0,00
2 - Altre spese legali	846,68	846,68	0,00				846,68	846,68	0,00
3 - Quote di associazioni	96.843,42	3.976,26	92.867,16	1.417,49	1.417,49	0,00	98.260,91	5.393,75	92.867,16
5 - Spese per commissioni e comitati dell'Ente	48.467,48	44.593,47	3.874,01	8.176,02	8.176,02	0,00	56.643,50	52.769,49	3.874,01
9 - Acquisto di servizi per verde e arredo urbano	1.059,69	1.059,69	0,00				1.059,69	1.059,69	0,00
999 - Altri servizi diversi non altrimenti classificabili	924.476,36	832.182,55	92.293,81	572.161,27	424.056,26	148.105,01	1.496.637,63	1.256.238,81	240.398,82
4 - Trasferimenti correnti	195.638,46	80.194,44	115.444,02	105.899,72	84.386,69	21.513,03	301.538,18	164.581,13	136.957,05
1 - Trasferimenti correnti a Amministrazioni Pubbliche	14.991,83	11.234,35	3.757,48	13.515,26	13.027,26	488,00	28.507,09	24.261,61	4.245,48
1 - Trasferimenti correnti a Amministrazioni Centrali	5.650,50	5.358,00	292,50	9.799,26	9.311,26	488,00	15.449,76	14.669,26	780,50
1 - Trasferimenti correnti a Ministeri	1.458,00	1.458,00	0,00				1.458,00	1.458,00	0,00
la ricerca 13 - Trasferimenti correnti a enti e istituzioni centrali di ricerca e Istituti e stazioni sperimentali per	4.192,50	3.900,00	292,50	4.264,00	3.776,00	488,00	8.456,50	7.676,00	780,50
999 - Trasferimenti correnti a altre Amministrazioni Centrali non altrimenti classificabili				5.535,26	5.535,26	0,00	5.535,26	5.535,26	0,00
2 - Trasferimenti correnti a Amministrazioni Locali	9.341,33	5.876,35	3.464,98	3.716,00	3.716,00	0,00	13.057,33	9.592,35	3.464,98
18 - Trasferimenti correnti a Consorzi di enti locali	880,00	880,00	0,00	1.516,00	1.516,00	0,00	2.396,00	2.396,00	0,00
8 - Trasferimenti correnti a Università	5.363,98	1.899,00	3.464,98				5.363,98	1.899,00	3.464,98
999 - Trasferimenti correnti a altre Amministrazioni Locali non altrimenti classificabili	3.097,35	3.097,35	0,00	2.200,00	2.200,00	0,00	5.297,35	5.297,35	0,00

	Competenza		Residuo			Impegni totale	Mandati totale	Residuo totale	
	Impegni	Mandati	Residuo	Impegni	Mandati				Residuo
2 - Trasferimenti correnti a Famiglie	110.395,09	38.918,88	71.476,21	82.995,47	61.970,44	21.025,03	193.390,56	100.889,32	92.501,24
1 - Interventi previdenziali	36.606,62	5.351,82	31.254,80	26.172,43	21.610,20	4.562,23	62.779,05	26.962,02	35.817,03
2 - Liquidazioni per fine rapporto di lavoro	36.606,62	5.351,82	31.254,80	26.172,43	21.610,20	4.562,23	62.779,05	26.962,02	35.817,03
3 - Borse di studio, dottorati di ricerca e contratti di formazione specialistica	73.591,27	33.369,86	40.221,41	56.823,04	40.360,24	16.462,80	130.414,31	73.730,10	56.684,21
1 - Borse di studio	72.580,42	32.359,01	40.221,41	56.523,64	40.060,84	16.462,80	129.104,06	72.419,85	56.684,21
5 - Tirocini formativi curriculari	1.010,85	1.010,85	0,00	299,40	299,40	0,00	1.310,25	1.310,25	0,00
5 - Altri trasferimenti a famiglie	197,20	197,20	0,00				197,20	197,20	0,00
999 - Trasferimenti correnti a altre imprese	197,20	197,20	0,00				197,20	197,20	0,00
3 - Trasferimenti correnti a imprese	583,20	583,20	0,00				583,20	583,20	0,00
99 - Trasferimenti correnti a altre imprese	583,20	583,20	0,00				583,20	583,20	0,00
999 - Trasferimenti correnti a altre imprese	583,20	583,20	0,00				583,20	583,20	0,00
4 - Trasferimenti correnti a Istituzioni Sociali Private	957,20	957,20	0,00	77,20	77,20	0,00	1.034,40	1.034,40	0,00
1 - Trasferimenti correnti a Istituzioni Sociali Private	957,20	957,20	0,00	77,20	77,20	0,00	1.034,40	1.034,40	0,00
1 - Trasferimenti correnti al Resto del Mondo	957,20	957,20	0,00	77,20	77,20	0,00	1.034,40	1.034,40	0,00
5 - Trasferimenti correnti versati all'Unione Europea e al Resto del Mondo	68.711,14	28.500,81	40.210,33	9.311,79	9.311,79	0,00	78.022,93	37.812,60	40.210,33
4 - Trasferimenti correnti al Resto del Mondo	56.756,16	17.861,70	38.894,46	1.705,49	1.705,49	0,00	58.461,65	19.567,19	38.894,46
1 - Trasferimenti correnti al Resto del Mondo	56.756,16	17.861,70	38.894,46	1.705,49	1.705,49	0,00	58.461,65	19.567,19	38.894,46
99 - Trasferimenti correnti alla UE	11.954,98	10.639,11	1.315,87	7.606,30	7.606,30	0,00	19.561,28	18.245,41	1.315,87
1 - Trasferimenti correnti al Resto del Mondo	11.954,98	10.639,11	1.315,87	7.606,30	7.606,30	0,00	19.561,28	18.245,41	1.315,87
5 - Trasferimenti di tributi	13,10	13,10	0,00				13,10	13,10	0,00
1 - Trasferimenti di tributi a titoli di devoluzioni	13,10	13,10	0,00				13,10	13,10	0,00
6 - Imposta di bollo	13,10	13,10	0,00				13,10	13,10	0,00
1 - Imposta di bollo	13,10	13,10	0,00				13,10	13,10	0,00
7 - Interessi passivi	606,00	606,00	0,00				606,00	606,00	0,00
5 - Interessi su Mutui e altri finanziamenti a medio lungo termine	600,00	600,00	0,00				600,00	600,00	0,00
5 - Interessi passivi su mutui e altri finanziamenti a medio lungo termine ad altri soggetti	600,00	600,00	0,00				600,00	600,00	0,00
999 - Interessi passivi su mutui e altri finanziamenti a medio lungo termine ad altri soggetti	600,00	600,00	0,00				600,00	600,00	0,00

	Competenza			Residuo			Impegni totale	Mandati totale	Residuo totale
	Impegni	Mandati	Residuo	Impegni	Mandati	Residuo			
6 - Altri interessi passivi	6,00	6,00	0,00				6,00	6,00	0,00
99 - Altri interessi passivi diversi	6,00	6,00	0,00				6,00	6,00	0,00
999 - Altri interessi passivi ad altri soggetti	6,00	6,00	0,00				6,00	6,00	0,00
9 - Rimborsi e poste correttive delle entrate	19.827,98	14.995,45	4.832,53	49,70	49,70	0,00	19.877,68	15.045,15	4.832,53
1 - Rimborsi e poste correttive delle entrate	19.827,98	14.995,45	4.832,53	49,70	49,70	0,00	19.877,68	15.045,15	4.832,53
1 - Rimborsi e poste correttive delle entrate	19.827,98	14.995,45	4.832,53	49,70	49,70	0,00	19.877,68	15.045,15	4.832,53
1 - Rimborsi per spese di personale (comando, distacco, fuori ruolo, convenzioni, ecc.)	19.827,98	14.995,45	4.832,53	49,70	49,70	0,00	19.877,68	15.045,15	4.832,53
2 - Spese in conto capitale	4.551.066,07	3.982.064,43	569.001,64	26.975,94	19.289,94	7.686,00	4.578.042,01	4.001.354,37	576.687,64
2 - Investimenti fissi lordi e acquisto di terreni	84.034,72	57.402,01	26.632,71	15.449,00	15.327,00	122,00	99.483,72	72.729,01	26.754,71
1 - Beni materiali	82.351,44	56.144,10	26.207,34	15.123,48	15.001,48	122,00	97.474,92	71.145,58	26.329,34
3 - Mobili e arredi	1.879,88	1.879,88	0,00				1.879,88	1.879,88	0,00
1 - Mobili e arredi per ufficio	1.421,32	1.421,32	0,00				1.421,32	1.421,32	0,00
3 - Mobili e arredi per laboratori	458,56	458,56	0,00				458,56	458,56	0,00
4 - Impianti e macchinari	4.018,06	3.850,62	167,44	2.203,39	2.203,39	0,00	6.221,45	6.054,01	167,44
2 - Impianti	4.018,06	3.850,62	167,44	2.203,39	2.203,39	0,00	6.221,45	6.054,01	167,44
5 - Attrezzature	38.348,37	30.277,43	8.070,94	8.213,16	8.091,16	122,00	46.561,53	38.368,59	8.192,94
1 - Attrezzature scientifiche	38.348,37	30.277,43	8.070,94	8.213,16	8.091,16	122,00	46.561,53	38.368,59	8.192,94
6 - Macchine per ufficio	32,77	32,77	0,00				32,77	32,77	0,00
1 - Attrezzature scientifiche	32,77	32,77	0,00				32,77	32,77	0,00
7 - Hardware	37.936,55	19.967,59	17.968,96	3.988,52	3.988,52	0,00	41.925,07	23.956,11	17.968,96
2 - Postazioni di lavoro	35.816,87	18.397,21	17.419,66	241,37	241,37	0,00	36.058,24	18.638,58	17.419,66
3 - Periferiche	27,30	0,00	27,30				27,30	0,00	27,30
5 - Tablet e dispositivi di telefonia fissa e mobile	84,14	84,14	0,00				84,14	84,14	0,00
999 - Hardware non altrimenti classificabili	2.008,24	1.486,24	522,00	3.747,15	3.747,15	0,00	5.755,39	5.233,39	522,00
9 - Beni immobili	135,81	135,81	0,00	550,93	550,93	0,00	686,74	686,74	0,00
19 - Fabbricati ad uso strumentale	135,81	135,81	0,00	470,53	470,53	0,00	606,34	606,34	0,00
2 - Fabbricati ad uso commerciale				80,40	80,40	0,00	80,40	80,40	0,00

	Competenza			Residuo			Impegni totale	Mandati totale	Residuo totale
	Impegni	Mandati	Residuo	Impegni	Mandati	Residuo			
99 - Altri beni materiali				167,48	167,48	0,00	167,48	167,48	0,00
1 - Materiale bibliografico				167,48	167,48	0,00	167,48	167,48	0,00
3 - Beni immateriali	1.683,28	1.257,91	425,37	325,52	325,52	0,00	2.008,80	1.583,43	425,37
2 - Software	776,80	776,80	0,00	325,52	325,52	0,00	1.102,32	1.102,32	0,00
2 - Acquisto software	776,80	776,80	0,00	325,52	325,52	0,00	1.102,32	1.102,32	0,00
5 - Incarichi professionali per la realizzazione di investimenti	906,48	481,11	425,37				906,48	481,11	425,37
1 - Incarichi professionali per la realizzazione di investimenti	906,48	481,11	425,37				906,48	481,11	425,37
3 - Contributi agli investimenti	405,82	405,82	0,00	361,97	361,97	0,00	767,79	767,79	0,00
1 - Contributi agli investimenti a amministrazioni pubbliche	405,82	405,82	0,00	361,97	361,97	0,00	767,79	767,79	0,00
1 - Contributi agli investimenti a amministrazioni centrali	405,82	405,82	0,00	361,97	361,97	0,00	767,79	767,79	0,00
13 - Contributi agli investimenti a enti e istituzioni centrali di ricerca e stazioni sperimentali per la ricerca	405,82	405,82	0,00	361,97	361,97	0,00	767,79	767,79	0,00
5 - Altre spese in conto capitale	4.466.625,53	3.924.256,60	542.368,93	11.164,97	3.600,97	7.564,00	4.477.790,50	3.927.857,57	549.932,93
99 - Altre spese in conto capitale non altrimenti classificabili	4.466.625,53	3.924.256,60	542.368,93	11.164,97	3.600,97	7.564,00	4.477.790,50	3.927.857,57	549.932,93
99 - Altre spese in conto capitale non altrimenti classificabili	4.466.625,53	3.924.256,60	542.368,93	11.164,97	3.600,97	7.564,00	4.477.790,50	3.927.857,57	549.932,93
999 - Altre spese in conto capitale non altrimenti classificabili	4.466.625,53	3.924.256,60	542.368,93	11.164,97	3.600,97	7.564,00	4.477.790,50	3.927.857,57	549.932,93
4 - Rimborso Prestiti	142,74	142,74	0,00				142,74	142,74	0,00
3 - Rimborso mutui e altri finanziamenti a medio lungo termine	142,74	142,74	0,00				142,74	142,74	0,00
1 - Rimborso mutui e altri finanziamenti a medio lungo termine	142,74	142,74	0,00				142,74	142,74	0,00
4 - Rimborso mutui e altri finanziamenti a medio lungo termine a Imprese	142,74	142,74	0,00				142,74	142,74	0,00
999 - Rimborso Mutui e altri finanziamenti a medio lungo termine ad altre imprese	142,74	142,74	0,00				142,74	142,74	0,00
7 - Uscite per conto terzi e partite di giro	4.441.280,79	3.618.110,80	823.169,99	2.057.373,08	851.239,43	1.206.133,65	6.498.653,87	4.469.350,23	2.029.303,64
1 - Uscite per partite di giro	4.369.434,61	3.598.740,38	770.694,23	1.801.498,29	694.016,03	1.107.482,26	6.170.932,90	4.292.756,41	1.878.176,49
1 - Versamenti di altre ritenute	123.335,79	115.650,42	7.685,37	3.011,59	3.011,59	0,00	126.347,38	118.662,01	7.685,37
2 - Versamento delle ritenute per scissione contabile IVA (split payment)	123.335,79	115.650,42	7.685,37	3.011,59	3.011,59	0,00	126.347,38	118.662,01	7.685,37
1 - Ritenute per scissione contabile IVA (split payment)	123.335,79	115.650,42	7.685,37	3.011,59	3.011,59	0,00	126.347,38	118.662,01	7.685,37
2 - Versamenti di ritenute su Redditi da lavoro dipendente	1.638.580,82	1.446.502,36	192.078,46	587.457,96	280.275,70	307.182,26	2.226.038,78	1.726.778,06	499.260,72
1 - Versamenti di ritenute erariali su Redditi da lavoro dipendente riscosse per conto terzi	30.667,92	5.626,97	25.040,95	10.920,30	10.920,30	0,00	41.588,22	16.547,27	25.040,95

	Competenza			Residuo			Impegni totale	Mandati totale	Residuo totale
	Impegni	Mandati	Residuo	Impegni	Mandati	Residuo			
1 - Ritenute per scissione contabile IVA (split payment)	30.667,92	5.626,97	25.040,95	10.920,30	10.920,30	0,00	41.588,22	16.547,27	25.040,95
2 - Versamenti di ritenute previdenziali e assistenziali su Redditi da lavoro dipendente riscosse per conto terzi	15.085,43	12.682,48	2.402,95	25.641,48	3.428,48	22.213,00	40.726,91	16.110,96	24.615,95
1 - Ritenute per scissione contabile IVA (split payment)	15.085,43	12.682,48	2.402,95	25.641,48	3.428,48	22.213,00	40.726,91	16.110,96	24.615,95
99 - Altri versamenti di ritenute al personale dipendente per conto di terzi	1.592.827,47	1.428.192,91	164.634,56	550.896,18	265.926,92	284.969,26	2.143.723,65	1.694.119,83	449.603,82
999 - Altri versamenti di ritenute al personale dipendente per conto di terzi	1.592.827,47	1.428.192,91	164.634,56	550.896,18	265.926,92	284.969,26	2.143.723,65	1.694.119,83	449.603,82
3 - Versamenti di ritenute su Redditi da lavoro autonomo	322.930,38	317.320,38	5.610,00	5.750,00	5.750,00	0,00	328.680,38	323.070,38	5.610,00
99 - Altri versamenti di ritenute al personale dipendente per conto di terzi	322.930,38	317.320,38	5.610,00	5.750,00	5.750,00	0,00	328.680,38	323.070,38	5.610,00
1 - Versamenti di ritenute erariali su Redditi da lavoro autonomo per conto terzi	322.930,38	317.320,38	5.610,00	5.750,00	5.750,00	0,00	328.680,38	323.070,38	5.610,00
99 - Altre uscite per partite di giro	2.284.587,62	1.719.267,22	565.320,40	1.205.278,74	404.978,74	800.300,00	3.489.866,36	2.124.245,96	1.365.620,40
99 - Altri versamenti di ritenute al personale dipendente per conto di terzi	2.284.587,62	1.719.267,22	565.320,40	1.205.278,74	404.978,74	800.300,00	3.489.866,36	2.124.245,96	1.365.620,40
999 - Altre uscite per partite di giro non altrimenti classificabili	2.284.587,62	1.719.267,22	565.320,40	1.205.278,74	404.978,74	800.300,00	3.489.866,36	2.124.245,96	1.365.620,40
2 - Uscite per conto terzi	71.846,18	19.370,42	52.475,76	255.874,79	157.223,40	98.651,39	327.720,97	176.593,82	151.127,15
1 - acquisto di beni e servizi per conto terzi				0,00	0,00	0,00	0,00	0,00	0,00
1 - Acquisto di beni conto di terzi				0,00	0,00	0,00	0,00	0,00	0,00
1 - Acquisto di beni per conto di terzi				0,00	0,00	0,00	0,00	0,00	0,00
4 - Depositi di/presso terzi	0,00	0,00	0,00	14.100,72	3.111,02	10.989,70	14.100,72	3.111,02	10.989,70
1 - Costituzione di depositi cauzionali o contrattuali presso terzi	0,00	0,00	0,00	3.111,02	3.111,02	0,00	3.111,02	3.111,02	0,00
1 - Costituzione di depositi cauzionali o contrattuali presso terzi	0,00	0,00	0,00	3.111,02	3.111,02	0,00	3.111,02	3.111,02	0,00
2 - Restituzione di depositi cauzionali o contrattuali di terzi				10.989,70	0,00	10.989,70	10.989,70	0,00	10.989,70
1 - Restituzione di depositi cauzionali o contrattuali di terzi				10.989,70	0,00	10.989,70	10.989,70	0,00	10.989,70
99 - Altre uscite per conto terzi	71.846,18	19.370,42	52.475,76	241.774,07	154.112,38	87.661,69	313.620,25	173.482,80	140.137,45
99 - Altre uscite per conto terzi non altrimenti classificabili	71.846,18	19.370,42	52.475,76	241.774,07	154.112,38	87.661,69	313.620,25	173.482,80	140.137,45
999 - Altre uscite per conto terzi non altrimenti classificabili	71.846,18	19.370,42	52.475,76	241.774,07	154.112,38	87.661,69	313.620,25	173.482,80	140.137,45
Totale complessivo	48.596.912,41	30.054.119,60	18.542.792,81	9.003.967,41	4.652.123,91	4.351.843,50	57.600.879,82	34.706.243,51	22.894.636,31

6.C Schema riassuntivo delle spese riclassificate in base a COFOG, Missioni e Programmi

PROSPETTO RIEPILOGATIVO DELLE SPESE PER MISSIONI E PROGRAMMI

	COMPETENZA			RESIDUO			Impegni totale	Mandati totale	Residuo totale
	Impegni	Mandati	Residuo	Impegni	Mandati	Residuo			
5.5 - R&S per la protezione dell'ambiente	48.596.912,41	30.054.119,60	18.542.792,81	9.003.967,41	4.652.123,91	4.351.843,50	57.600.879,82	34.706.243,51	22.894.636,31
MISSIONE 017 - RICERCA E INNOVAZIONE	37.070.549,02	20.786.088,47	16.284.460,55	4.886.322,32	2.961.556,32	1.924.766,00	41.956.871,34	23.747.644,79	18.209.226,55
Prog. 022 - Ricerca scientifica e tecnologica di base ed applicata	37.070.549,02	20.786.088,47	16.284.460,55	4.886.322,32	2.961.556,32	1.924.766,00	41.956.871,34	23.747.644,79	18.209.226,55
MISSIONE 032 - Servizi istituzionali e generali delle amministrazioni pubbliche	5.993.667,69	4.534.134,62	1.459.533,07	3.471.280,93	1.087.949,12	2.383.331,81	9.464.948,62	5.622.083,74	3.842.864,88
Prog. 002 - Indirizzo politico	183.737,37	171.656,33	12.081,04	7.507,48	7.507,48	-	191.244,85	179.163,81	12.081,04
Prog. 003 - Servizi e affari generali per le amministrazioni di competenza	5.809.930,32	4.362.478,29	1.447.452,03	3.463.773,45	1.080.441,64	2.383.331,81	9.273.703,77	5.442.919,93	3.830.783,84
MISSIONE 50 - Debito da finanziamento dell'amministrazione	76.982,50	76.982,50	-				76.982,50	76.982,50	-
PROGRAMMA 1 - Quota interessi ammortamento mutui e prestiti obbligazionari	3.919,77	3.919,77	-				3.919,77	3.919,77	-
PROGRAMMA 2 - Quota capitale ammortamento mutui e prestiti obbligazionari	73.062,73	73.062,73	-				73.062,73	73.062,73	-
MISSIONE 99 - Servizi per conto terzi	5.455.713,20	4.656.914,01	798.799,19	646.364,16	602.618,47	43.745,69	6.102.077,36	5.259.532,48	842.544,88
PROGRAMMA 1 - Servizi per conto terzi e Partite di giro	521.609,83	366.242,47	155.367,36	117.711,90	73.966,21	43.745,69	639.321,73	440.208,68	199.113,05
PROGRAMMA 2 - Operazioni in qualita di sostituto di imposta	4.934.103,37	4.290.671,54	643.431,83	528.652,26	528.652,26	-	5.462.755,63	4.819.323,80	643.431,83
Totale complessivo	48.596.912,41	30.054.119,60	18.542.792,81	9.003.967,41	4.652.123,91	4.351.843,50	57.600.879,82	34.706.243,51	22.894.636,31

6.D Schema delle spese riclassificate in base a COFOG, Missioni e Programmi

ESERCIZIO 2018			Conto Consuntivo						31/12/2018	
Codice	Cap. Art.	Denominazione	RS	Stanziam. Definitivi di Bilancio	Conto del Tesoriere		Determinazioni del Consiglio			Minori Residui Economici
				A	Riscossioni/Pagamenti		Riscossioni/Pagamenti		Residui da riportare	Accertamenti/Impegni
				Residui	Residui	Residui	Residui	Residui	E = C+D	F = (+/-)A-E
				Competenza	Competenza	Competenza	Competenza	Competenza	M = I+L	N = (+/-)G-M
				Cassa	Cassa	Cassa				R = (+/-)O-Q
			T				Residui al 31 Dic. S = D+L	Acce./Impe. al 31 Dic. T = E+M		

5.5 - R&S per la protezione dell'ambiente

MISSIONE 017 - RICERCA E INNOVAZIONE

Prog. 022 - Ricerca scientifica e tecnologica di base ed applicata	RS	5.377.920,57	2.961.556,32	2.961.556,32	1.924.766,00	4.886.322,32	491.598,25
	CP	47.910.036,49	20.786.088,47	20.786.088,47	16.284.460,55	37.070.549,02	10.839.487,47
	CS	0,00	23.747.644,79	23.747.644,79			-23.747.644,79
	T				18.209.226,55	41.956.871,34	
TOTALE MISSIONE 017 - RICERCA E INNOVAZIONE	RS	5.377.920,57	2.961.556,32	2.961.556,32	1.924.766,00	4.886.322,32	491.598,25
	CP	47.910.036,49	20.786.088,47	20.786.088,47	16.284.460,55	37.070.549,02	10.839.487,47
	CS	0,00	23.747.644,79	23.747.644,79			-23.747.644,79
	T				18.209.226,55	41.956.871,34	

ESERCIZIO 2018			Conto Consuntivo						31/12/2018	
Codice	Cap. Art.	Denominazione	RS	Stanziam. Definitivi di Bilancio	Conto del Tesoriere		Determinazioni del Consiglio			Minori Residui Economici
				A	Riscossioni/Pagamenti		Riscossioni/Pagamenti	Residui da riportare	Accertamenti/Impegni	
PARTE SECONDA: SPESA				Residui	Residui	Residui	Residui	Residui	E = C+D	F = (+/-)A-E
			CP	Competenza	Competenza	Competenza	Competenza	Competenza	M = I+L	N = (+/-)G-M
			CS	Cassa	Cassa	Cassa	Cassa			R = (+/-)O-Q
			T				Residui al 31 Dic. S = D+L	Acce./Impe. al 31 Dic. T = E+M		
MISSIONE 032 - Servizi istituzionali e generali delle amministrazioni pubbliche										
Prog. 002 - Indirizzo politico			RS	9.617,82	7.507,48	7.507,48	0,00	7.507,48	2.110,34	
			CP	206.669,60	171.656,33	171.656,33	12.081,04	183.737,37	22.932,23	
			CS	0,00	179.163,81	179.163,81			-179.163,81	
			T				12.081,04	191.244,85		
Prog. 003 - Servizi e affari generali per le amministrazioni di competenza			RS	3.563.151,31	1.080.441,64	1.080.441,64	2.383.331,81	3.463.773,45	99.377,86	
			CP	6.188.574,23	4.362.478,29	4.362.478,29	1.447.452,03	5.809.930,32	378.643,91	
			CS	0,00	5.442.919,93	5.442.919,93			-5.442.919,93	
			T				3.830.783,84	9.273.703,77		
TOTALE MISSIONE 032 - Servizi istituzionali e generali delle amministrazioni pubbliche			RS	3.572.769,13	1.087.949,12	1.087.949,12	2.383.331,81	3.471.280,93	101.488,20	
			CP	6.395.243,83	4.534.134,62	4.534.134,62	1.459.533,07	5.993.667,69	401.576,14	
			CS	0,00	5.622.083,74	5.622.083,74			-5.622.083,74	
			T				3.842.864,88	9.464.948,62		

ESERCIZIO 2018			Conto Consuntivo						31/12/2018	
Codice	Cap. Art.	Denominazione	RS	Stanziam. Definitivi di Bilancio	Conto del Tesoriere		Determinazioni del Consiglio			Minori Residui Economie
				A	Riscossioni/Pagamenti		Riscossioni/Pagamenti	Residui da riportare	Accertamenti/Impegni	
PARTE SECONDA: SPESA				Residui	Residui	Residui	Residui	Residui	E = C+D	F = (+/-)A-E
			CP	Competenza	Competenza	Competenza	Competenza	Competenza	M = I+L	N = (+/-)G-M
			CS	Cassa	Cassa	Cassa	Cassa			R = (+/-)O-Q
			T				Residui al 31 Dic. S = D+L	Acce./Impe. al 31 Dic. T = E+M		
MISSIONE 033 - Fondi e accantonamenti										
		Prog. 001 - Fondi da assegnare	RS	0,00		0,00	0,00	0,00	0,00	0,00
			CP	3.830.283,74		0,00	0,00	0,00	0,00	3.830.283,74
			CS	0,00		0,00	0,00			0,00
			T					0,00	0,00	
		Prog. 002 - Fondi di riserva e speciali	RS	0,00		0,00	0,00	0,00	0,00	0,00
			CP	2.062.195,79		0,00	0,00	0,00	0,00	2.062.195,79
			CS	0,00		0,00	0,00			0,00
			T					0,00	0,00	
		TOTALE MISSIONE 033 - Fondi e accantonamenti	RS	0,00		0,00	0,00	0,00	0,00	0,00
			CP	5.892.479,53		0,00	0,00	0,00	0,00	5.892.479,53
			CS	0,00		0,00	0,00			0,00
			T					0,00	0,00	

ESERCIZIO 2018			Conto Consuntivo						31/12/2018
			Stanziamen- ti Definitivi di Bilancio	Conto del Tesoriere		Determinazioni del Consiglio			Minori Residui Economie
				Riscossioni/Pagamenti		Riscossioni/Pagamenti	Residui da riportare	Accertamenti/Impegni	
PARTE SECONDA: SPESA			RS Residui A	Residui B	Residui C	Residui D	Residui E = C+D	F = (+/-)A-E	
			CP Competenza G	Competenza H	Competenza I	Competenza L	Competenza M = I+L	N = (+/-)G-M	
			CS Cassa O	Cassa P	Cassa Q			R = (+/-)O-Q	
Codice	Cap. Art.	Denominazione	T				Residui al 31 Dic. S = D+L	Acce./Impe. al 31 Dic. T = E+M	

MISSIONE 99 - Servizi per conto terzi

PROGRAMMA 1 - Servizi per conto terzi e Partite di giro	RS	184.074,53		73.966,21	73.966,21	43.745,69	117.711,90	66.362,63
	CP	423.000,00		366.242,47	366.242,47	155.367,36	521.609,83	-98.609,83
	CS	0,00		440.208,68	440.208,68			-440.208,68
	T					199.113,05	639.321,73	
PROGRAMMA 2 - Operazioni in qualità di sostituto di imposta	RS	528.652,26		528.652,26	528.652,26	0,00	528.652,26	0,00
	CP	4.160.000,00		4.290.671,54	4.290.671,54	643.431,83	4.934.103,37	-774.103,37
	CS	0,00		4.819.323,80	4.819.323,80			-4.819.323,80
	T					643.431,83	5.462.755,63	
TOTALE MISSIONE 99 - Servizi per conto terzi	RS	712.726,79		602.618,47	602.618,47	43.745,69	646.364,16	66.362,63
	CP	4.583.000,00		4.656.914,01	4.656.914,01	798.799,19	5.455.713,20	-872.713,20
	CS	0,00		5.259.532,48	5.259.532,48			-5.259.532,48
	T					842.544,88	6.102.077,36	

ESERCIZIO 2018			Conto Consuntivo						31/12/2018
			Stanziam Definitivi di Bilancio	Conto del Tesoriere		Determinazioni del Consiglio			Minori Residui Economie
				Riscossioni/Pagamenti		Riscossioni/Pagamenti	Residui da riportare	Accertamenti/Impegni	
PARTE SECONDA: SPESA			RS Residui A	Residui B	Residui C	Residui D	Residui E = C+D	F = (+/-)A-E	
			CP Competenza G	Competenza H	Competenza I	Competenza L	Competenza M = I+L	N = (+/-)G-M	
			CS Cassa O	Cassa P	Cassa Q			R = (+/-)O-Q	
Codice	Cap.	Denominazione	T				Residui al 31 Dic. S = D+L	Acce./Impe. al 31 Dic. T = E+M	
		MISSIONE 50 - Debito da finanziamento dell'amministrazione							
		PROGRAMMA 1 - Quota interessi ammortamento mutui e prestiti obbligazionari	RS 0,00	0,00	0,00	0,00	0,00	0,00	0,00
			CP 6.499,89	3.919,77	3.919,77	3.919,77	0,00	3.919,77	2.580,12
			CS 0,00	3.919,77	3.919,77	3.919,77			-3.919,77
			T				0,00	3.919,77	
		PROGRAMMA 2 - Quota capitale ammortamento mutui e prestiti obbligazionari	RS 0,00	0,00	0,00	0,00	0,00	0,00	0,00
			CP 121.802,07	73.062,73	73.062,73	73.062,73	0,00	73.062,73	48.739,34
			CS 0,00	73.062,73	73.062,73	73.062,73			-73.062,73
			T				0,00	73.062,73	
		TOTALE MISSIONE 50 - Debito da finanziamento dell'amministrazione	RS 0,00	0,00	0,00	0,00	0,00	0,00	0,00
			CP 128.301,96	76.982,50	76.982,50	76.982,50	0,00	76.982,50	51.319,46
			CS 0,00	76.982,50	76.982,50	76.982,50			-76.982,50
			T				0,00	76.982,50	

ESERCIZIO 2018			Conto Consuntivo						31/12/2018
			Stanziam Definitivi di Bilancio	Conto del Tesoriere		Determinazioni del Consiglio			Minori Residui Economie
				Riscossioni/Pagamenti		Riscossioni/Pagamenti	Residui da riportare	Accertamenti/Impegni	
PARTE SECONDA: SPESA			RS Residui A	Residui B	Residui C	Residui D	Residui E = C+D	F = (+/-)A-E	
			CP Competenza G	Competenza H	Competenza I	Competenza L	Competenza M = I+L	N = (+/-)G-M	
			CS Cassa O	Cassa P	Cassa Q			R = (+/-)O-Q	
Codice	Cap. Art.	Denominazione	T				Residui al 31 Dic. S = D+L	Acce./Impe. al 31 Dic. T = E+M	
		TOTALE 5.5 - R&S per la protezione dell'ambiente	RS 9.663.416,49	4.652.123,91	4.652.123,91	4.351.843,50	9.003.967,41	659.449,08	
			CP 64.909.061,81	30.054.119,60	30.054.119,60	18.542.792,81	48.596.912,41	16.312.149,40	
			CS 0,00	34.706.243,51	34.706.243,51			-34.706.243,51	
			T			22.894.636,31	57.600.879,82		

ESERCIZIO 2018			Conto Consuntivo						31/12/2018	
Codice	Cap. Art.	Denominazione	RS	Stanziam. Definitivi di Bilancio	Conto del Tesoriere		Determinazioni del Consiglio			Minori Residui Economie
				A	Riscossioni/Pagamenti		Riscossioni/Pagamenti		Residui da riportare	Accertamenti/Impegni
PARTE SECONDA: SPESA				Residui	Residui	Residui	Residui	Residui	E = C+D	F = (+/-)A-E
			CP	Competenza	Competenza	Competenza	Competenza	Competenza	M = I+L	N = (+/-)G-M
			CS	Cassa	Cassa	Cassa	Cassa			R = (+/-)O-Q
			T				Residui al 31 Dic. S = D+L	Acce./Impe. al 31 Dic. T = E+M		
TOTALE MISSIONE 033 - Fondi e accantonamenti			RS	0,00	0,00	0,00	0,00	0,00	0,00	0,00
			CP	0,00	0,00	0,00	0,00	0,00	0,00	0,00
			CS	0,00	0,00	0,00	0,00			0,00
			T				0,00	0,00		
TOTALE SPESE			RS	9.663.416,49	4.652.123,91	4.652.123,91	4.351.843,50	9.003.967,41	659.449,08	
			CP	64.909.061,81	30.054.119,60	30.054.119,60	18.542.792,81	48.596.912,41	16.312.149,40	
			CS	0,00	34.706.243,51	34.706.243,51			-34.706.243,51	
			T				22.894.636,31	57.600.879,82		

6.E Relazione del Collegio dei Revisori

Estratto dal verbale n. 33 del 28.05.2019

ESAME RENDICONTO GENERALE ESERCIZIO 2018

Il conto consuntivo dell'esercizio 2018 dell'OGS (Istituto Nazionale di Oceanografia e di Geofisica Sperimentale) è stato redatto in base alle disposizioni di cui agli art. 51 e seguenti del regolamento di amministrazione e contabilità (emanato con atto n. 15/2001 del 30 gennaio 2001 e successive modifiche ed integrazioni, in attuazione del D. Lgs. n. 381/1999) in quanto ancora vigente nel corso dell'esercizio 2018, tenuto conto che per l'adozione degli schemi previsti dal nuovo regolamento, approvato con deliberazione del 13 novembre 2015, sono stati sospesi i loro effetti (Deliberazione n. 163 del 19 dicembre 2017) in quanto l'Ente, come previsto dal D. Lgs. n.218/2016, dovrà adottare il sistema di contabilità economico-patrimoniale anche per il controllo analitico della spesa per centri di costo.

Il documento contabile è costituito:

- dal rendiconto finanziario;
- dal conto economico;
- dalla situazione patrimoniale;
- dalla situazione amministrativa;
- dalla nota integrativa redatta dal Direttore Generale
- dalla relazione del Presidente dell'Ente.

Altresì, risulta allegato l'elenco delle società partecipate con i relativi dati contabili.

Inoltre, si evidenzia che il rendiconto risulta rappresentato anche con le voci previste dal piano dei conti integrato di cui al D. Lgs. n. 91/2011 e che è stata predisposta la classificazione della spesa per missioni e programmi. Per quanto concerne il piano degli indicatori ed i risultati attesi di bilancio gli stessi sono rinviati in attesa di provvedimenti ed istruzioni da parte delle Amministrazioni vigilanti.

Rendiconto Finanziario

Il Rendiconto finanziario comprende i risultati della gestione del bilancio per l'entrata e la spesa, distintamente per titoli, per categorie e per capitoli, ripartiti per competenza e residui.

Preliminarmente, si è proceduto ad accertare la concordanza delle risultanze contabili così come riportate nel rendiconto con quelle finali delle reversali e dei mandati al 31 dicembre 2018.

Dall'esame delle scritture riscontrate nei registri e dalla documentazione messa a disposizione del Collegio, tramite mail, in data 10 maggio 2019 e dalle informazioni desunte dalla Nota Integrativa, si da atto che il conto consuntivo presenta i seguenti dati contabili:

Two handwritten signatures in black ink are located in the bottom right corner of the page. The first signature is larger and more prominent, while the second is smaller and positioned below and to the right of the first.

QUADRO GENERALE RIASSUNTIVO CONTO CONSUNTIVO 2018						
	Entrate	Accertamenti 2017	Previsioni Definitive 2018	Accertamenti 2018	Riscossioni 2018	Residui attivi 2018
Tit. I	Entrate Correnti da trasferimenti attivi	19.881.519,12	21.544.238,85	21.544.238,85	21.036.700,91	507.537,94
Tit. II	Entrate Correnti da contratti e convenzioni per l'esecuzione di programmi di ricerca	4.870.519,97	3.174.132,09	3.175.364,41	1.403.958,96	1.771.405,45
Tit. III	Entrate Correnti derivanti dalla fornitura di servizi	3.469.540,49	8.010.102,11	8.015.448,82	4.266.180,96	3.749.267,86
Tit. IV	Altre entrate correnti	83.191,79	30.807,60	115.325,27	114.552,12	773,15
	Totale entrate correnti	28.304.771,37	32.759.280,65	32.850.377,35	26.821.392,95	6.028.984,40
Tit. V	Entrate in conto capitale derivanti da trasferimenti attivi	0,00	12.000.000,00	12.000.000,00	12.000.000,00	0,00
Tit. VI	Entrate in conto capitale derivanti da alienazione di beni e riscossione di crediti	24.743,00	0,00	0,00	0,00	0,00
Tit. VII	Entrate derivanti da accensione di prestiti	0,00	0,00	0,00	0,00	0,00
	Totale entrate in conto capitale	24.743,00	12.000.000,00	12.000.000,00	12.000.000,00	0,00
	Totale entrate netto partite giro	28.329.514,37	44.759.280,65	44.850.377,35	38.821.392,95	6.028.984,40
Tit. VIII	Partite Giro	5.278.294,71	4.583.000,00	5.455.713,20	5.413.918,80	41.794,40
	Totale Entrate	33.607.809,08	49.342.280,65	50.306.090,55	44.235.311,75	6.070.778,80
	Avanzo 2017 amministrazione utilizzato	0,00	15.566.781,16	0,00	0,00	0,00
	Totale Generale Entrate	33.607.809,08	64.909.061,81	50.306.090,55	44.235.311,75	6.070.778,80
	Uscite	Impegni 2017	Previsioni Definitive 2018	Impegni 2018	Pagamenti 2018	Residui passivi 2018
Tit. I	Spese correnti per gli organi dell'Ente	180.537,19	206.669,60	183.737,37	171.656,33	12.081,04
Tit. II	Spese per il personale in attività di servizio	13.388.936,59	13.641.566,37	13.606.112,85	12.561.550,59	1.044.562,26
Tit. III	Spese correnti per attività istituzionali	3.552.440,52	11.676.912,84	4.673.192,72	2.866.641,00	1.806.551,72
Tit. IV	Spese correnti per l'esecuzione di programmi di ricerca istituzionali	6.031.298,84	10.806.462,29	5.175.657,68	4.046.812,03	1.128.845,65
Tit. V	Spese correnti per l'esecuzione di attività di servizio e di ricerca finalizzata	2.733.456,67	8.822.575,48	5.262.132,49	4.321.166,91	940.965,58
	Totale spese correnti	25.886.669,81	45.154.186,58	28.900.833,11	23.967.826,86	4.933.006,25
Tit. VI	Spese in conto capitale	2.226.814,64	15.050.073,16	14.167.303,37	1.356.316,00	12.810.987,37
Tit. VII	Estinzione di mutui ed anticipazioni	140.875,64	121.802,07	73.062,73	73.062,73	0,00
	Totale spese in conto capitale	2.367.690,28	15.171.875,23	14.240.366,10	1.429.378,73	12.810.987,37
	Totale spese netto partite giro	28.254.360,09	60.326.061,81	43.141.199,21	25.397.205,59	17.743.993,62
	Spese per partite di giro					
Tit. VIII	Partite di giro	5.278.294,71	4.583.000,00	5.455.713,20	4.656.914,01	798.799,19
	Totale spese	33.532.654,80	64.909.061,81	48.596.912,41	30.054.119,60	18.542.792,81
	Disavanzo di amministrazione	0,00	0,00	0,00	0,00	0,00
	Totale Generale Spese	33.532.654,80	64.909.061,81	48.596.912,41	30.054.119,60	18.542.792,81

Come si evince dalla tabella di cui sopra, il conto consuntivo presenta un avanzo finanziario di competenza di **euro 1.709.178,14**, determinato dalla somma algebrica tra l'avanzo di parte corrente, di **euro 3.949.544,24** ed il disavanzo di parte capitale, di **euro 2.240.366,10**, come appresso indicato:

Riepilogo anno 2018	Entrate/accertamenti	Uscite/impegni	Avanzo/Disavanzo 2018
Parte corrente	32.850.377,35	28.900.833,11	3.949.544,24
Parte capitale	12.000.000,00	14.240.366,10	-2.240.366,10
Avanzo di competenza 2018	44.850.377,35	43.141.199,21	1.709.178,14

Prima di passare all'analisi del consuntivo 2018 è opportuno conoscere le variazioni rispetto all'esercizio 2017 ed alla previsione definitiva 2018, che vengono di seguito rappresentate:

RAFFRONTO CONTO CONSUNTIVO 2018/CONTO CONSUNTIVO 2017					
	Entrate	Accertamenti 2017	Accertamenti 2018	Diff. 2018 / 2017	Diff.%
Tit. I	Entrate Correnti da trasferimenti attivi	19.881.519,12	21.544.238,85	1.662.719,73	8,36%
Tit. II	Entrate Correnti da contratti e convenzioni per l'esecuzione di programmi di ricerca	4.870.519,97	3.175.364,41	-1.695.155,56	-34,80%
Tit. III	Entrate Correnti derivanti dalla fornitura di servizi	3.469.540,49	8.015.448,82	4.545.908,33	131,02%
Tit. IV	altre entrate correnti	83.191,79	115.325,27	32.133,48	38,63%
	Totale entrate correnti	28.304.771,37	32.850.377,35	4.545.605,98	16,06%
Tit. V	Entrate in conto capitale derivanti da trasferimenti attivi	0,00	12.000.000,00	12.000.000,00	0,00%
Tit. VI	Entrate in conto capitale derivanti da alienazione di beni e riscossione di crediti	24.743,00	0,00	-24.743,00	-100,00%
Tit. VII	Entrate derivanti da accensione di prestiti	0,00	0,00	0,00	0,00%
	Totale entrate in conto capitale	24.743,00	12.000.000,00	11.975.257,00	
	Totale entrate netto partite giro	28.329.514,37	44.850.377,35	16.520.862,98	58,32%
Tit. VIII	Partite Giro	5.278.294,71	5.455.713,20	177.418,49	3,36%
	Totale Entrate	33.607.809,08	50.306.090,55	16.698.281,47	49,69%
	Avanzo 2017 amministrazione utilizzato	0,00	0,00	0,00	
	Totale Generale Entrate	33.607.809,08	50.306.090,55	16.698.281,47	

Come evidenziato le entrate correnti sono aumentate di euro 4,54 milioni (pari al **16,06%**) e le entrate in conto capitale di euro 11, 97 milioni. Tale ultimo importo deriva, essenzialmente, dal finanziamento (euro 12.000.000,00) per l'acquisto di una nave quale infrastruttura di ricerca scientifica e di supporto alla base antartica, di cui alla legge n. 205 del 27 dicembre 2017. Complessivamente le entrate risultano incrementate del 49,69%, percentuale influenzata dal citato finanziamento in conto capitale.

RAFFRONTO CONTO CONSUNTIVO 2018/CONTO CONSUNTIVO 2017					
	Uscite	<i>Impegni 2017</i>	<i>Impegni 2018</i>	<i>Diff. 2017 / 2016</i>	<i>Diff.%</i>
Tit. I	<i>Spese correnti per gli organi</i>	180.537,19	183.737,37	3.200,18	1,77%
Tit. II	<i>Spese per il personale in attività di servizio</i>	13.388.936,59	13.606.112,85	217.176,26	1,62%
Tit. III	<i>Spese correnti per attività istituzionali</i>	3.552.440,52	4.673.192,72	1.120.752,20	31,55%
Tit. IV	<i>Spese correnti per l'esecuzione di programmi di ricerca istituzionale</i>	6.031.298,84	5.175.657,68	-855.641,16	-14,19%
Tit. V	<i>Spese correnti per l'esecuzione di attività di servizio e di ricerca finalizzata</i>	2.733.456,67	5.262.132,49	2.528.675,82	92,51%
	Totale spese correnti	25.886.669,81	28.900.833,11	3.014.163,30	11,64%
Tit. VI	<i>Spese in conto capitale</i>	2.226.814,64	14.167.303,37	11.940.488,73	536,21%
Tit. VII	<i>Estinzione di mutui ed anticipazioni</i>	140.875,64	73.062,73	-67.812,91	-48,14%
	Totale spese in conto capitale	2.367.690,28	14.240.366,10	11.872.675,82	501,45%
	Totale spese netto partite giro	28.254.360,09	43.141.199,21	14.886.839,12	52,69%
	Spese per partite di giro				
Tit. VIII	<i>Partite di giro</i>	5.278.294,71	5.455.713,20	177.418,49	3,36%
	Totale spese	33.532.654,80	48.596.912,41	15.064.257,61	44,92%
	<i>Disavanzo di amministrazione</i>	0,00	0,00	0,00	
	Totale Generale Spese	33.532.654,80	48.596.912,41	15.064.257,61	

Le spese correnti sono aumentate di euro 3,01 milioni (pari all'**11,64%**) e le spese in conto capitale di euro 11,87 milioni. L'incremento delle spese in conto capitale riguardano essenzialmente l'impegno di euro 12.000.000,00, assunto per l'acquisto della suddetta nave.

Le partite di giro, sia per le entrate che per le spese, non risultano aver subito incrementi particolari, discostandosi rispetto all'esercizio 2017 del solo 3,36%.

Di seguito si espone una tabella di raffronto tra i valori del conto consuntivo con le previsioni definitive:

RAFFRONTO VALORI DEL CONTO CONSUNTIVO 2018 CON LE PREVISIONI DEFINITIVE 2018					
	Entrate	<i>Previsioni Definitive 2018</i>	<i>Accertamenti 2018</i>	<i>Diff. Accert. 2018/Prev.Defin. 2018</i>	<i>Diff.%</i>
Tit. I	<i>Entrate Correnti da trasferimenti attivi</i>	21.544.238,85	21.544.238,85	0,00	0,00%
Tit. II	<i>Entrate Correnti da contratti e convenzioni per l'esecuzione di programmi di ricerca</i>	3.174.132,09	3.175.364,41	1.232,32	0,04%
Tit. III	<i>Entrate Correnti derivanti dalla fornitura di servizi</i>	8.010.102,11	8.015.448,82	5.346,71	0,07%
Tit. IV	<i>Altre entrate correnti</i>	30.807,60	115.325,27	84.517,67	274,34%
	Totale entrate correnti	32.759.280,65	32.850.377,35	91.096,70	0,28%
Tit. V	<i>Entrate in conto capitale derivanti da trasferimenti attivi</i>	12.000.000,00	12.000.000,00	0,00	
Tit. VI	<i>Entrate in conto capitale derivanti da alienazione di beni e riscossione di crediti</i>	0,00	0,00	0,00	#DIV/0!
Tit. VII	<i>Entrate derivanti da accensione di prestiti</i>	0,00	0,00	0,00	
	Totale entrate in conto capitale	12.000.000,00	12.000.000,00	0,00	0,00%
	Totale entrate netto partite giro	44.759.280,65	44.850.377,35	91.096,70	0,20%
Tit. VIII	<i>Partite Giro</i>	4.583.000,00	5.455.713,20	872.713,20	19,04%
	Totale Entrate	49.342.280,65	50.306.090,55	963.809,90	1,95%
	<i>Avanzo 2017 amministrazione utilizzato</i>	15.566.781,16	0,00	-15.566.781,16	-100,00%
	Totale Generale Entrate	64.909.061,81	50.306.090,55	-14.602.971,26	-22,50%
	Uscite	<i>Previsioni Definitive 2018</i>	<i>Impegni 2018</i>	<i>Diff. Imp. 2018/Prev.def. 2018</i>	<i>Diff.%</i>
Tit. I	<i>Spese correnti per gli organi dell'Ente</i>	206.669,60	183.737,37	-22.932,23	-11,10%
Tit. II	<i>Spese per il personale in attività di servizio</i>	13.641.566,37	13.606.112,85	-35.453,52	-0,26%
Tit. III	<i>Spese correnti per attività istituzionali</i>	11.676.912,84	4.673.192,72	-7.003.720,12	-59,98%
Tit. IV	<i>Spese correnti per l'esecuzione di programmi di ricerca istituzionali</i>	10.806.462,29	5.175.657,68	-5.630.804,61	-52,11%
Tit. V	<i>Spese correnti per l'esecuzione di attività di servizio e di ricerca finalizzata</i>	8.822.575,48	5.262.132,49	-3.560.442,99	-40,36%
	Totale spese correnti	45.154.186,58	28.900.833,11	-16.253.353,47	-36,00%
Tit. VI	<i>Spese in conto capitale</i>	15.050.073,16	14.167.303,37	-882.769,79	-5,87%
Tit. VII	<i>Estinzione di mutui ed anticipazioni</i>	121.802,07	73.062,73	-48.739,34	-40,02%
	Totale spese in conto capitale	15.171.875,23	14.240.366,10	-931.509,13	-6,14%
	Totale spese netto partite giro	60.326.061,81	43.141.199,21	-17.184.862,60	-28,49%
	Spese per partite di giro				
Tit. VIII	<i>Partite di giro</i>	4.583.000,00	5.455.713,20	872.713,20	19,04%
	Totale spese	64.909.061,81	48.596.912,41	-16.312.149,40	-25,13%
	<i>Disavanzo di amministrazione</i>	0,00	0,00	0,00	0,00%
	Totale Generale Spese	64.909.061,81	48.596.912,41	-16.312.149,40	-25,13%

Le entrate, al netto delle partite di giro, sostanzialmente, risultano in linea con le previsioni definitive. Relativamente al versante delle spese, si deve evidenziare che i minori impegni, di euro 17,18 milioni, riguardano, in gran parte, spese relative a progetti pluriennali in corso e non impegnati alla fine dell'esercizio. Tali economie di bilancio confluiscono nell'avanzo di amministrazione vincolato per essere utilizzate nell'esercizio successivo.

ESAME DELLE ENTRATE

Parte corrente

Le entrate correnti, accertate nell'esercizio 2018 per euro **32.850.377,35**, sono state riscosse per euro **26.821.392,95** e ne sono rimaste da riscuotere euro **6.028.984,40**, con una percentuale di riscossione complessiva dell' **81,65%** come evidenziato nella seguente tabella:

	Entrate correnti	<i>Accertamenti 2018</i>	<i>Riscossioni 2018</i>	<i>Residui attivi (Somme rimaste da incassare)</i>	<i>Diff.%</i>
Tit. I	<i>Entrate Correnti da trasferimenti attivi</i>	21.544.238,85	21.036.700,91	507.537,94	97,64%
Tit. II	<i>Entrate Correnti da contratti e convenzioni per l'esecuzione di programmi di ricerca</i>	3.175.364,41	1.403.958,96	1.771.405,45	44,21%
Tit. III	<i>Entrate Correnti derivanti dalla fornitura di servizi</i>	8.015.448,82	4.266.180,96	3.749.267,86	53,22%
Tit. IV	altre entrate correnti	115.325,27	114.552,12	773,15	99,33%
	Totale entrate correnti	32.850.377,35	26.821.392,95	6.028.984,40	81,65%

Rispetto all'esercizio precedente le entrate accertate risultano incrementate di euro 4.545.605,98, pari ad una percentuale complessiva del 16,06%, riferite in gran parte alle entrate della sezione IRI.

Principalmente le entrate hanno riguardato:

- **per il Titolo I le Entrate correnti da trasferimenti attivi (euro 21.544.238,85)** sono riferite al contributo ordinario e straordinario dello Stato (MIUR) per euro 16,49 milioni ed altri contributi e finanziamenti dello Stato, per euro 4,83 milioni. Questi ultimi trasferimenti, riguardano, tra l'altro entrate da premialità, relative al FOE 2016 e 2017, per euro 2,42 milioni (D.M. prot. 92 del 5 febbraio 2018 del MIUR), entrate per la partecipazione ad attività di ricerca a valenza internazionale, per euro 2,20 milioni, nonché l'assegnazione per la stabilizzazione del personale (DPCM 11 aprile 2018), per euro 0,21 milioni, quali fondi di cui all'art. 1, comma 667, della legge n. 205/2017. Complessivamente, dette entrate, rispetto all'esercizio precedente, hanno subito un incremento dell' 8,36% in quanto sono passate, da euro da 19,88 milioni (accertamenti 2017), ad 21,54 milioni (accertamenti 2018), con una differenza di 1,66 milioni.
- **per il Titolo II le Entrate correnti da contratti e convenzioni per l'esecuzione di programmi di ricerca (euro 3.175.364,41)** hanno registrato una diminuzione di euro 1,69 milioni, rispetto all'esercizio 2017, pari ad una variazione del 34,80%. Il decremento più consistente si è verificato per i contratti e contributi di ricerca della Sezione IRI, che sono passati da euro 1,77 del 2017, ad euro 0,058 milioni dell'esercizio 2018;
- **per il Titolo III le Entrate correnti derivanti dalla fornitura di servizi (euro 8.015.448,82)** sono aumentate di euro 4,54 milioni, rispetto all'esercizio 2017, per una percentuale pari 131,02%, dovute essenzialmente all'acquisizione di contratti di servizio delle Sezioni CRS, IRI ed OCE.

Si evidenzia che l'Ente ha riportato nella nota integrativa le informazioni di cui all'art. 1, comma 125, della legge 4 agosto 2017, n. 124 riguardanti le sovvenzioni, contributi, incarichi retribuiti e comunque vantaggi economici ricevuti.

Parte capitale

Le entrate in conto capitale sono state accertate per euro 12.000.000,00 ed integralmente riscosse nell'esercizio 2018. Le stesse sono relative all'assegnazione del finanziamento di cui all'art. 1, comma 649, della legge n. 205/2017 per l'acquisto di una nave quale infrastruttura di ricerca scientifica e di supporto alla base antartica.

	Entrate in conto capitale	<i>Accertamenti 2018</i>	<i>Riscossioni 2018</i>
Tit. V	<i>Entrate in conto capitale derivanti da trasferimenti attivi</i>	12.000.000,00	12.000.000,00
Tit. VI	<i>Entrate in conto capitale derivanti da alienazione di beni e riscossione di crediti</i>	0,00	0,00
Tit. VII	<i>Entrate derivanti da accensione di prestiti</i>	0,00	0,00
	Totale entrate in conto capitale	12.000.000,00	12.000.000,00

ESAME DELLE USCITE

Parte corrente

Le uscite correnti nell'esercizio risultano impegnate per euro 28.900.833,11, pagate per euro 23.967.826,86 e rimaste da pagare per euro 4.933.006,25; la percentuale delle spese pagate è pari all'82,93%.

Nella tabella seguente si rappresenta la percentuale di pagamento delle spese correnti:

	Uscite	<i>Impegni 2018</i>	<i>Pagamenti 2018</i>	<i>Residui passivi (Somme rimaste da pagare)</i>	<i>Diff.%</i>
Tit. I	<i>Spese correnti per gli organi</i>	183.737,37	171.656,33	12.081,04	93,42%
Tit. II	<i>Spese per il personale in attività di servizio</i>	13.606.112,85	12.561.550,59	1.044.562,26	92,32%
Tit. III	<i>Spese correnti per attività istituzionali</i>	4.673.192,72	2.866.641,00	1.806.551,72	61,34%
Tit. IV	<i>Spese correnti per l'esecuzione di programmi di ricerca istituzionale</i>	5.175.657,68	4.046.812,03	1.128.845,65	78,19%
Tit. V	<i>Spese correnti per l'esecuzione di attività di servizio e di ricerca finalizzata</i>	5.262.132,49	4.321.166,91	940.965,58	82,12%
	Totale spese correnti	28.900.833,11	23.967.826,86	4.933.006,25	82,93%

Rispetto all'esercizio precedente, come già esposto nella relativa tabella, le spese correnti sono state impegnate per euro 28.900.833,11; con un incremento di euro 3.014.163,30, pari ad una percentuale dell'11,64% che vengono di seguito esplicitate:

Tit. I Spese correnti per gli organi: sono state impegnate per euro 0,18 milioni che sostanzialmente sono in linea con l'esercizio precedente.

Tit. II Spese per il personale in attività di servizio: iscritte in bilancio per euro 13,60 milioni, riportano un incremento dell'1,62%, rispetto all'esercizio 2017. Le stesse, principalmente, sono riferite per euro 7,37 milioni alle spese del personale a tempo indeterminato e per euro 1,36 milioni al personale a tempo determinato e per euro 2,54 milioni agli oneri previdenziali ed assistenziali a carico dell'Ente. Si deve evidenziare che, rispetto all'esercizio precedente, si è verificato un decremento delle spese di personale a tempo determinato, per euro 0,74 milioni ed un incremento per il personale a tempo indeterminato, di euro 1,09 milioni, dovuto, tra l'altro, alle stabilizzazioni avvenute nel corso dell'esercizio che sono state complessivamente n. 37 unità di personale con decorrenza 1° ottobre 2018. Tali stabilizzazioni sono state previste dall'art.1, comma 668, della legge n. 205/2017 e dal D.P.C.M. dell'11 aprile 2018 che ha determinato, quest'ultimo, l'importo del finanziamento fissato per l'Ente in euro 212.121 per l'anno 2018 e di euro 930.070 per le annualità successive .

L'O.G.S., come illustrato nella nota integrativa, ha dato dimostrazione delle economie di spesa indicate dall'art.1, comma 671, della predetta legge che ha disposto per gli Enti di ricerca beneficiari del finanziamento di destinare al processo di stabilizzazione risorse proprie, aventi carattere di certezza e stabilità, pari almeno al 50 per cento dei finanziamenti ricevuti ed ha fornito i seguenti prospetti riepilogativi:

a) Prospetto riepilogativo economie connesse alle mancate assunzioni

assunzioni a tempo indeterminato previste nel PT 2017-2019 non confermate nel PT 2018-2020							
PT 2017-2019						PT 2018-2020	
costo standard assunzioni previste PT 2017-2019 connesse a nuovi concorsi						assunzioni non confermate	
profilo	livello	costo standard funzione pubblica maggiorato accantonamento TFR *	costo con incremento CCNL	numero unità PT 2017-2019	costo a regime	numero unità	minori oneri a regime per assunzioni non confermate
tecnologo	III	56.076,76	58.028,23	2	116.056,46	2	116.056,46
coll.TER	VI	43.042,41	44.540,29	3	133.620,86	3	133.620,86
totale				5	249.677,32	5	249.677,32

* accantonamento TFR determinato secondo tabelle OGS (per il personale ricercatore e tecnologo con riferimento alla terza fascia, quale fascia intermedia)

b) Prospetto riepilogativo economie connesse alle cessazioni dal servizio relative agli anni 2018 e 2019

CESSAZIONI DAL SERVIZIO DI PERSONALE A TEMPO INDETERMINATO anni 2018 e 2019												
profilo	costo standard funzione pubblica maggiorato accantonamento TFR	costo con incremento nuovo CCNL	cessazioni 2018					cessazioni 2019				
			previste	avvenute	risparmio mesi/uomo	risparmio di spesa rapportato a mesi/uomo (importo)	risparmi di spesa a regime a decorrere anno successivo	previste	previsione consolidata	risparmio mesi/uomo	risparmio di spesa rapportato a mesi/uomo (importo)	risparmi di spesa a regime a decorrere anno successivo
dirigente ricerca	122.243,36	126.497,43						3	3	12	126.497,43	379.492,29
primo tecnologo II	82.313,14	85.177,64	1	1	8	56.785,09	85.177,64					
ricercatore	56.312,56	58.272,24	1	1	1	4.856,02	58.272,24					
funzionario IV	53.315,98	55.171,38						0	1	5	22.988,07	55.171,38
coll. Ter. IV	53.315,98	55.171,38	4	4	39	179.306,97	220.685,50	1	3	16	73.561,83	165.514,13
coll. Amm. V	49.114,71	50.823,90						1	2	10	42.353,25	101.647,80
op. tecnico VI	43.042,41	44.540,29		1	0,5	1.855,85	44.540,29		1	5	18.558,45	44.540,29
op. amm. VII	39.460,62	40.833,85	1	1	5	17.014,10	40.833,85					
totali			7	8	53,5	259.818,03	449.509,51	5	10	51	283.959,04	746.365,88

Di seguito viene riportata la tabella riguardante la consistenza del personale al 31/12/2018.

Personale in servizio

Personale	Pianta organica rimodulata	PERSONALE A TEMPO INDETERMINATO			PERSONALE A TEMPO DETERMINATO		
		Unità in servizio al 31/12/2017	Unità in servizio al 31/12/2018	Differenza 2018/2017	Unità in servizio al 31/12/2017	Unità in servizio al 31/12/2018	Differenza 2018/2017
Descrizione	Unità	Tempo indeterminato	Tempo indeterminato	Tempo indeterminato	Tempo determinato	Tempo determinato	Tempo determinato
Direttore Generale					1	1	
Direttore di Sezione					1	1	
Ricercatori		67	68	1	8	4	-4
Tecnologi		38	61	23	25	5	-20
Collaboratori tecnici		37	41	4	9	2	-7
Operatori tecnici		13	12	-1			0
Personale amm.vo:							
Dirigenti		2	1	-1	1	1	0
Funzionari di amministrazione		7	6	-1			0
Collaboratori di amministrazione		15	19	4	6	1	-5
Operatori di amministrazione		7	6	-1			0
Totale	0	186	214	28	51	15	-36

Per il personale a tempo indeterminato al 31 dicembre 2018 risultano n. 4 dipendenti in aspettativa, per cui i dipendenti sono pari a n. 218 unità.

Tit. III Spese correnti per attività istituzionali: impegnate per euro 4,67 milioni e sono riferite, in gran parte, a spese per acquisto di beni e servizi per euro 1,67 milioni, a spese per prestazioni istituzionali per euro 1,67 milioni (di cui per collaborazioni scientifiche nazionali ed internazionali euro 1,33 milioni), ad oneri tributari per euro 0,87 milioni e ad euro 0,12 milioni per i versamenti al bilancio dello Stato per le norme di contenimento delle spese. L'incremento di euro 1,12 milioni è dovuto, in gran parte, per le spese utenze, le collaborazioni scientifiche nazionali ed internazionali.

Tit. IV Spese correnti per l'esecuzione di programmi di ricerca istituzionale: iscritte per euro 5,17 milioni riguardano, principalmente, la sezione IRI, per euro 2,48 milioni (di cui per la gestione armatoriale della nave Explora, euro 2,28 milioni) e la sezione OCE, per euro 1,51 milioni. Le spese previste nel presente titolo, sono diminuite, rispetto all'esercizio precedente, di euro 0,85 milioni (14,19%), dovute principalmente alle spese per la ricerca istituzionale della sezione IRI.

Tit. V Spese correnti per l'esecuzione di attività di servizio e di ricerca finalizzata: per euro 5,26 milioni sono relative, a spese delle varie sezioni (GEO – OCE – CRS – IRI) per programmi di ricerca. L'incremento, rispetto all'esercizio 2017, di euro 2,52 milioni, pari al 92,51% è dovuto, in particolare, alle spese per i programmi di ricerca della sezione CRS e per l'esecuzione delle attività di servizio della sezione IRI.

Parte capitale

Le spese in conto capitale ammontano ad euro 14,24 milioni, di cui pagate euro 1,42 milioni e rimaste da pagare euro 12,81 milioni, come esposto nella seguente tabella:

	Uscite	<i>Impegni 2018</i>	<i>Pagamenti 2018</i>	<i>Residui passivi (somme rimaste da pagare)</i>	<i>Diff.%</i>
Tit. VI	<i>Spese in conto capitale</i>	14.167.303,37	1.356.316,00	12.810.987,37	9,57%
Tit. VII	<i>Estinzione di mutui ed anticipazioni</i>	73.062,73	73.062,73	0,00	100,00%
	Totale spese in conto capitale	14.240.366,10	1.429.378,73	12.810.987,37	10,04%

Le uscite in conto capitale riportano tra gli impegni, lo stanziamento di euro 12,00 milioni, per l'acquisto della nave quale infrastruttura di ricerca scientifica per la base antartica. Le altre spese sono riferire agli acquisti di immobilizzazioni tecniche e di altri beni di uso durevole.

Titolo VII Estinzione di mutui ed anticipazioni, per euro 73.062,73 sono relative al rimborso della quota capitale di un mutuo assunto dall'Ente.

PARTITE DI GIRO

Le partite di giro risultano accertate per euro 5.455.713,20 e pareggiano con le spese impegnate.

Le stesse comprendono le entrate e le uscite che l'ente effettua in qualità di sostituto d'imposta ovvero per conto di terzi, le quali costituiscono al tempo stesso un debito ed un credito per l'ente, nonché le somme somministrate al cassiere ed ai funzionari delegati e da questi rendicontate o rimborsate e, da ultimo i versamenti IVA effettuati in applicazione delle disposizioni riguardanti la scissione dei pagamenti (Split payment).

GESTIONE DEI RESIDUI

L'Ente, ha proceduto al riaccertamento dei residui e le variazioni intervenute sono state oggetto di deliberazione del Consiglio di Amministrazione (Delibera n. 35 del 5 aprile 2019).

L'operazione di riaccertamento ha comportato:

Descrizione	Importo
Minori residui attivi	-82.055,59
Minori residui passivi	659.449,08
Differenza positiva	577.393,49

L'effetto di detto riaccertamento, porta a un miglioramento dell'avanzo di amministrazione, che è stato oggetto di esame da parte del Collegio dei revisori (cfr. verbale n. 32 del 5 aprile 2019).
Alla fine dell'esercizio 2018 la situazione finale dei residui è la seguente:

Residui attivi

A	B	C	D	E	F	G
Residui attivi iniziali	Riscossioni	Variazioni	Residui exerc.prec. da riscuotere	Residui attivi 2018	Totale residui attivi al 31/12/2018	% Risc. Residui exerc. preced.(B+C)/A
8.193.434,65	5.272.462,54	82.055,59	2.838.916,52	6.070.778,80	8.909.695,32	65,35%

Residui passivi

A	B	C	D	E	F	G
Residui passivi iniziali	Pagamenti	Variazioni	Residui exerc.prec. da pagare	Residui Passivi 2018	Totale residui passivi al 31/12/2018	% Pagam. Residui exerc. prec. (B+C)/A
9.663.416,49	4.652.123,91	659.449,08	4.351.843,50	18.542.792,81	22.894.636,31	54,97%

Come si evince dal prospetto sopra riportato, i residui attivi degli esercizi precedenti sono stati riscossi con una percentuale pari al 65,35%, mentre i residui passivi sono stati pagati con percentuale pari al 54,97%. Complessivamente mentre i residui attivi alla fine dell'esercizio 2018 non hanno subito grandi variazioni, rispetto all'esercizio precedente, i residui passivi risultano aumentati, passando da euro 9.663.416,49 dell'esercizio 2017 ad euro 22.894.636,31, dell'esercizio 2018, dovuti essenzialmente alla posta riguardante il finanziamento dell'acquisto della nave, per euro 12.000.000,00, come precedentemente indicato.

Conclusivamente, il Collegio, pur apprezzando l'operazione di riaccertamento, invita l'Ente a continuare la verifica sulle ragioni che sottintendono al mantenimento dei residui nelle scritture contabili.

SITUAZIONE AMMINISTRATIVA

La situazione amministrativa presenta un avanzo di amministrazione al 31 dicembre 2018, di euro **18.400.527,40**, come rappresentato nella seguente tabella:

	In conto		Totale
	RESIDUI	COMPETENZA	
Fondo di cassa al 1° gennaio 2018			17.583.937,61
RISCOSSIONI	5.272.462,54	44.235.311,75	49.507.774,29
PAGAMENTI	4.652.123,91	30.054.119,60	34.706.243,51
Fondo di cassa al 31 dicembre 2018			32.385.468,39
	RESIDUI	RESIDUI	
	exerc. preced.	dell'esercizio	
RESIDUI ATTIVI	2.838.916,52	6.070.778,80	8.909.695,32
RESIDUI PASSIVI	4.351.843,50	18.542.792,81	22.894.636,31
Avanzo al 31 dicembre 2018			18.400.527,40

Il fondo di cassa corrisponde con la dichiarazione dell'istituto tesoriere Banca Nazionale del Lavoro SpA del 29/03/2019, che riporta un importo di euro 32.385.468,39.

Detto risultato di amministrazione trova conferma nel seguente prospetto:

Avanzo di amministrazione 2018	
Descrizione	Importo
Avanzo dell'esercizio precedente 2017	16.113.955,77
Avanzo finanziario di competenza 2018	1.709.178,14
Variazioni nei residui:	
Radiazione residui attivi	-82.055,59
Radiazione residui passivi	659.449,08
Avanzo amm.ne al 31/12/2018	18.400.527,40

VINCOLI SULL'AVANZO DI AMMINISTRAZIONE

Di seguito si evidenzia la composizione dell'avanzo di amministrazione con indicazione dei rispettivi vincoli e delle destinazioni proposte dall'ente:

Vincoli sull'avanzo di amministrazione	Importo
Quote vincolate per progetti traslati	14.338.607,62
Spese personale a termine a T.D.	818.586,32
Fondo liti in corso	382.837,82
Fondo rinnovi contrattuali in corso	0,00
Fondo TFR personale T.D.	0,00
Fondo TFR/TFS personale altri enti	62.309,95
Fondo svalut. Crediti	1.033.282,08
Totale fondo vincolato	16.635.623,79
Avanzo disponibile	1.764.903,61
Totale avanzo di amm.ne al 31/12/2018	18.400.527,40

Nella nota integrativa, sono evidenziate le ragioni apposte sui vincoli dell'avanzo di amministrazione. Dell'avanzo libero, pari ad euro 1.764.903,61, l'Ente propone, di riassegnare parte di detto avanzo, principalmente per euro 331.696,05 alle Sezioni di Ricerca che lo hanno generato, per euro 600.000,00, alla costituzione del fondo di riserva e per euro 140.000,00 al fondo per i rinnovi contrattuali, per cui l'avanzo libero viene a ridursi ulteriormente ad euro 693.207,56.

Ciò posto, si raccomanda la massima prudenza nel suo utilizzo.

CONTO ECONOMICO

Il Conto economico presenta un avanzo economico di euro di euro 1.082.245,16, così determinato:

CONTO ECONOMICO	Valori 2017	Valori 2018
PARTE PRIMA		
Entrate correnti	28.304.771,37	32.850.377,35
Spese correnti	-25.886.669,91	-28.900.833,11
Differenza parte prima (A)	2.418.101,46	3.949.544,24
PARTE SECONDA		
Proventi straordinari	2.094.406,29	803.703,51
Rettifiche di valore		166.400,00
Ratei e risconti	7.611.012,52	9.283.057,00
Oneri straordinari	-516.162,77	-150.019,68
Rettifiche di valore	-1.878.269,39	-2.042.518,86
Altre variazioni, accantonamenti, ratei e risconti		
	-10.065.716,55	-10.927.921,05
Differenza parte seconda (B)	-2.754.729,90	-2.867.299,08
Avanzo/Disavanzo economico (A - B)	-336.628,44	1.082.245,16

L'Ente ha predisposto anche il conto economico riferito all'attività commerciale che presenta una perdita d'esercizio pari ad euro 489.451. E' stato fatto presente che in assenza di una puntuale contabilità economico-patrimoniale, non si è in grado di determinare puntualmente tali perdite. Al riguardo il Collegio ritiene assolutamente indispensabile adottare il sistema di contabilità economico-patrimoniale anche per il controllo analitico della spesa per centri di costo, come previsto dal D. Lgs. n. 218/2016.

STATO PATRIMONIALE




Lo Stato patrimoniale presenta un valore del patrimonio netto, pari ad euro **14.920.959,20**, considerando anche il fondo di dotazione di euro 2.065.827,60, determinato dalla differenza tra il valore dell'attivo e del passivo patrimoniale che risulta aumentato rispetto all'esercizio precedente, per effetto del risultato economico dell'esercizio, pari ad euro 1.082.245,16, come di seguito rappresentato.

STATO PATRIMONIALE				
	Valori al 31/12/2017		Valori al 31/12/2018	
	Parziali	Totali	Parziali	Totali
ATTIVITA'		90.757.083,06		107.491.216,69
PASSIVITA'				
Patrimonio netto:				
Fondo di dotazione	2.065.827,60		2.065.827,60	
Avanzi econom. eserc.preced.	24.851.091,88		24.851.091,88	
Disavanzi eserc. Preced.	-12.741.577,10		-	
Avanzo economico dell'esercizio	-336.628,34	13.838.714,04	13.078.205,44	14.920.959,20
Passività		76.918.369,02		92.570.257,49
TOTALE PASSIVITA'		90.757.083,06		107.491.216,69

Si deve evidenziare, come già riferito nella relazione al precedente esercizio, che le scritture inventariali non risultano allineate ai valori indicati nella situazione patrimoniale e quindi l'Ente è invitato a procedere al relativo riallineamento.

Tra le attività risultano iscritti investimenti mobiliari riferiti a partecipazioni dirette dell'Ente:

Descrizione	Valore di carico della partecipazione
Maritime Technology Cluster FVG S.C.A.R.L.	€15.000,00
Corila (Consorzio per il coordinamento delle ricerche inerenti al sistema lagunare di Venezia)	€70.000,00
Cineca (Consorzio interuniversitario)	€25.000,00
Totale	€ 110.000,00

In relazione alle suindicate partecipate, dalla documentazione fornita dall'Ente non emergono perdite tali che possano influire negativamente sul patrimonio dell'Ente stesso.

In merito, si prende atto che l'Ente in attuazione dell'art. 20 del D. Lgs. n. 175/2016 ha adottato la delibera n. 138 del 17 dicembre 2018 che è stata trasmessa in via elettronica mediante posta certificata PEC alla Sezione Regionale di Controllo della Corte dei Conti in data 25/01/2019.


Tale delibera unitamente ad altre informazioni richieste è stata inserita nel portale del MEF – Dipartimento del Tesoro, con prot. DT25295-2019 del 19 marzo 2019.

ATTIVITA' DI VIGILANZA EFFETTUATA DALL'ORGANO DI CONTROLLO INTERNO NEL CORSO DELL'ESERCIZIO

Il Collegio, nel corso dell'esercizio ha verificato che l'attività dell'organo di governo e del management dell'Ente si sia svolta in conformità alla normativa vigente, partecipando con almeno un suo componente alle riunioni del Consiglio di Amministrazione. Inoltre, con la tecnica del campionamento, ha proceduto al controllo delle reversali, dei mandati, degli adempimenti fiscali, delle procedure contrattuali, ha effettuato le prescritte verifiche di cassa generale e quelle economali, formulando rilievi e suggerimenti del caso, come trascritte nei relativi verbali a cui si rimanda.

Inoltre, il Collegio dà atto che:

- è stata allegata alla nota integrativa l'attestazione dei tempi di pagamento resa ai sensi dell'articolo 41, comma 1, del DL 24 aprile 2014, n. 66, convertito dalla legge 23 giugno 2014, n. 89, con l'indicazione dell'importo dei pagamenti relativi a transazioni commerciali effettuati, nel corso dell'esercizio 2018, dopo la scadenza dei termini previsti dal D.Lgs n. 231/2002 e con l'indicazione dei giorni di ritardo medio dei pagamenti effettuati nel corso dell'esercizio 2018, rispetto alla scadenza delle relative fatture (indicatore annuale di tempestività dei pagamenti). In particolare da tale attestazione risulta che l'indicatore di tempestività dei pagamenti per l'anno 2018 presenta un valore positivo pari a 1,34, il che significa che l'Ente ha effettuato in media pagamenti in ritardo rispetto alla scadenza prevista. Tale indicatore risulta pubblicato nel sito dell'Istituto nella parte "Amministrazione trasparente";
- risulta effettuata, per l'anno 2018, in data 19 aprile 2019, la comunicazione annuale attraverso la Piattaforma PCC, da effettuarsi entro il 30 aprile di ciascun anno, relativa ai debiti commerciali certi, liquidi ed esigibili, non ancora estinti, maturati al 31/12/2018, ai sensi dell'art. 7, comma 4 bis, del DL 35/2013;
- nella nota integrativa risulta resa la dichiarazione che non sono state gestite somme fuori bilancio;
- l'Ente in relazione alle norme di contenimento previste dalla vigente normativa ha effettuato regolarmente i versamenti al bilancio dello Stato, provenienti dalle previste riduzioni di spesa, per **euro 121.340,84**;
- risulta eseguita la classificazione della spesa per missioni e programmi;
- il suddetto documento contabile non è stato deliberato entro il termine del 30 aprile 2018, come previsto dal regolamento di contabilità, nonché dall'art. 24 del D.Lgs. n. 91 del 31 maggio 2011, in quanto l'Ente ha ritenuto opportuno procedere ad analizzare alcuni aspetti dei cespiti, anche in vista del passaggio della contabilità al sistema economico-patrimoniale.



CONCLUSIONI

Dall'esame del predetto documento contabile emerge che sostanzialmente le entrate e le spese impegnate nell'anno 2018 non si discostano da quelle rilevate nell'anno precedente ad eccezione del l'assegnazione di un finanziamento di 12 milioni di euro previsto dalla legge n. 205 /2017 - art.1, comma 649, per l'acquisto di una nave quale infrastruttura di ricerca scientifica e di supporto alla base antartica .

Relativamente alle spese di personale, si deve porre l'attenzione alla stabilizzazione di n. 37 unità di personale dal 1° ottobre 2018 per effetto di quanto disposto dalla su accennata legge n. 205/2017 all'art.1, comma 668 e che l'Ente ha fornito dimostrazione delle economie di spesa come previsto dal successivo comma 671 in relazione alle stesse stabilizzazioni.

Si è rilevato un miglioramento dell'avanzo di amministrazione dovuto in parte ad un riaccertamento dei residui; in merito si invita la Governance dell'Ente ad un costante monitoraggio della gestione al fine di verificare il mantenimento costante degli equilibri di bilancio.

Il Collegio, poi, invita nuovamente l'Ente, come disposto dal D.L. n. 2018/2016, a porre in essere tutte le iniziative al fine di pervenire all'adozione della contabilità economico-patrimoniale anche per il controllo analitico della spesa per centri di costo. Tale adempimento risulta non più rinviabile, attesa l'importanza che detta procedura riveste per la gestione dell'Ente.

Ciò posto, visti i risultati delle verifiche eseguite, attestata la corrispondenza del rendiconto generale alle risultanze contabili, la loro corretta esposizione in bilancio delle attività e passività, verificata la correttezza dei risultati finanziari della gestione, tenendo conto delle osservazioni e raccomandazioni sopra riportate.

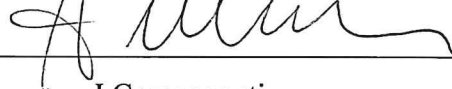
esprime parere favorevole

all'approvazione del rendiconto generale dell'**esercizio finanziario 2018**.

Il Collegio dei Revisori


Il Presidente

Dott. Antonio MUSELLA



I Componenti

Dott. Gianni BARALDO



Dott. Nazzareno CERINI



