

SENATO DELLA REPUBBLICA

XVIII LEGISLATURA

Doc. LXVII
n. 3

RELAZIONE

SULLE OPERAZIONI AUTORIZZATE E SVOLTE PER IL
CONTROLLO DELL'ESPORTAZIONE, IMPORTAZIONE E
TRANSITO DEI MATERIALI DI ARMAMENTO

(Anno 2019)

(Articolo 5 della legge 9 luglio 1990, n. 185)

Presentata dal Sottosegretario di Stato alla Presidenza del Consiglio dei ministri

(FRACCARO)

—————
Comunicata alla Presidenza il 7 maggio 2020
—————

VOLUME II



Ministero dell'Economia e delle Finanze

Dipartimento del Tesoro - Direzione V

OGGETTO: Relazione sull'attività del Ministero dell'economia e delle finanze, ai sensi degli artt. 5 e 27 della legge 9 luglio 1990, n. 185, coordinata con il decreto legislativo 22 giugno 2012, n. 105 - Anno 2019.

Il 19 marzo del 2013 è diventata operativa la disposizione dell'articolo 27 della legge 9 luglio 1990 n. 185, coordinata con il decreto legislativo 22 giugno 2012, n. 105, in virtù della quale gli istituti di credito non sono più obbligati a chiedere l'autorizzazione del Ministero dell'economia e delle finanze per le transazioni bancarie concernenti le operazioni disciplinate dalla normativa in tema di armamenti, ma devono comunicare al Ministero le medesime transazioni. Il MEF ha contestualmente acquisito una specifica funzione sanzionatoria nei confronti degli istituti di credito inosservanti dell'obbligo di comunicare tempestivamente i dati normativamente richiesti.

L'articolo 27 bis, al fine di contrastare il finanziamento al terrorismo internazionale e l'attività di Stati che minacciano la pace e la sicurezza internazionale, ha, inoltre, esteso l'obbligo di comunicazione a ogni attività di finanziamento, anche estero su estero, connessa con le operazioni ricadenti sotto la disciplina della legge 185/1990 per tutti gli intermediari finanziari e gli istituti di credito con sede legale od operativa in Italia.

Con l'entrata in vigore del decreto 7 gennaio 2013, n. 19, recante il regolamento di attuazione della legge 185/90, è stato portato a compimento il recepimento della direttiva 2009/43, in un quadro di semplificazione del sistema burocratico connesso al processo autorizzativo e informativo del settore degli armamenti.

Già nel 2012 era intervenuto il decreto legislativo 105/2012, per disciplinare le modalità e le condizioni dei trasferimenti all'interno dell'Unione Europea di prodotti per la difesa, in attuazione alla direttiva 2009/43. Con tale normativa si è inteso operare un complessivo riordino della materia relativa al controllo delle esportazioni e dei trasferimenti dei prodotti per la difesa, adeguando la normativa alle mutate esigenze del comparto difesa e sicurezza. Sono stati rafforzati i controlli, peraltro, già previsti con l'introduzione di nuove fattispecie sanzionatorie di natura amministrativa, perseguendo uno snellimento procedurale mirato a semplificare le movimentazioni verso i paesi dell'Unione Europea e della NATO e riorganizzando le strutture deputate al rilascio delle autorizzazioni.

Per dare piena esecuzione a tale disposizione, dal 2013 la Direzione V ha aperto un tavolo tecnico con l'Unità Autorizzazioni Materiali Armamento del Ministero degli affari esteri e della cooperazione internazionale, i cui lavori hanno consentito di sviluppare, con il supporto di Sogei, un applicativo accessibile su piattaforma web, tramite portale del Dipartimento del tesoro, a utilizzo congiunto, entrato in esercizio nel mese di novembre 2013. Tale applicativo è stato concepito per essere disponibile all'inserimento dei dati di competenza degli istituti di credito e per consentire a tutti gli utenti la celere disponibilità delle informazioni inserite.

Nel 2015, in considerazione delle modifiche normative e operative si è ritenuto opportuno emanare la circolare 58988 del 22 luglio 2015 che, abrogando la precedente circolare del 29 maggio 1991, ha inteso fornire aggiornate disposizioni e chiarimenti di carattere generale, nella maggior parte noti agli istituti di credito accreditati all'utilizzo dell'applicativo, anche per quanto riguarda la disciplina dell'art. 27 bis.

Nel 2018 il Ministero degli affari esteri e della cooperazione internazionale, con Direttiva n. 24492 del 24 luglio 2018, ha dato piena attuazione alle disposizioni comunitarie di cui alla Direttiva 2009/43/EC, recepita dall'articolo 10-bis, comma 1 della legge 9 luglio 1990 n. 185, in materia di importazioni comunitarie di materiali di armamento. A seguito di questa Direttiva, per l'ingresso in Italia di materiali di armamento provenienti da altro Stato membro della Comunità Europea, non è richiesto il rilascio di alcuna autorizzazione da parte dell'Autorità nazionale - Unità per le autorizzazioni dei materiali di armamento, essendo sufficiente l'autorizzazione al trasferimento rilasciata da altro Stato membro. Di conseguenza, per consentire agli intermediari finanziari il puntuale adempimento degli obblighi di legge e la corretta acquisizione dei dati comunicati, il Mef ha ritenuto indispensabile apportare un aggiornamento nell'applicativo Sigma-DT e al modello di dichiarazione presentato dalle ditte. In considerazione delle modifiche intervenute questa Amministrazione ha emanato la circolare 64585 del 31 luglio 2018 (ad integrazione delle disposizioni della precedente circolare 58988 del 22 luglio 2015), fornendo indicazioni e chiarimenti sulla corretta modalità di effettuazione delle comunicazioni per le operazioni di importazione intracomunitaria di materiali di armamento.

Durante il 2019 si è continuato a lavorare costantemente sull'applicativo, in particolare per raffinare la capacità di raccolta dati del sistema e la loro successiva elaborazione.

Il Mef acquisisce in via telematica dagli istituti di credito i dati relativi allo svolgimento di transazioni bancarie attinenti a operazioni di importazione, esportazione e transito di materiali di armamento, che siano state preventivamente autorizzate dall'Unità Autorizzazioni Materiali Armamento del Ministero degli affari esteri e della cooperazione internazionale o dal Ministero della difesa¹ ovvero sottoposte ad autorizzazione al trasferimento da parte di altro Stato membro della Comunità Europea in caso di importazioni intracomunitarie.

In caso di mancata osservanza di tale obbligo entro 30 giorni dall'effettuazione di transazioni bancarie connesse ad operazioni in materia di armamenti è prevista l'irrogazione di sanzioni amministrative nei confronti degli intermediari inadempienti.

¹ Articolo 19 del decreto 7 gennaio 2013, n. 19, regolamento di attuazione della legge 185/90.

L'attività del Ministero, relativa agli adempimenti previsti dalla normativa, precedente e attuale, è stata curata dalla Direzione V - Ufficio VI, del Dipartimento del tesoro. Nello svolgimento della stessa, in particolare, si sottolinea la continuativa assistenza operativa e di consulenza erogate, anche attraverso l'indirizzo istituzionale di posta elettronica dt.dir5.legge185@tesoro.it nei confronti degli intermediari finanziari e delle altre amministrazioni in merito a specifiche tematiche e questioni interpretative afferenti la normativa di settore.

Con la relazione al Parlamento prevista dall'articolo 5 del decreto legislativo 105/2012 si dà conto delle transazioni bancarie effettuate nel 2019 riguardanti le operazioni disciplinate dalla legge effettuate, ex art. 27 della legge, dagli istituti di credito ed altri intermediari finanziari operanti in Italia.

SEGNALAZIONI

(nuova formulazione dell'art. 27, legge 09/07/1990 n. 185)

Nel corso del 2019 sono state effettuate dagli operatori bancari n. 17.678 segnalazioni inerenti transazioni bancarie per operazioni di esportazione, importazione e transito di materiali di armamento soggette alla disciplina della legge. L'importo complessivamente movimentato (pari ad oltre 10 miliardi di euro) si determina sommando gli importi rilevabili dalle tabelle di riepilogo AA, BB, CC, DD, (i cui saldi vengono di seguito riportati per estratto, per un totale di oltre 9,6 miliardi di euro) e gli importi afferenti:

- importazioni intracomunitarie (per un totale di oltre 28 milioni di euro, come da saldi riportati di seguito per estratto);
- licenze globali di programma di cooperazione attive nell'anno di rilevazione (per un totale di oltre 626 milioni di euro, come da elencazione sintetica seguente);
- compravendite per intermediazione (per un totale di oltre 5 milioni di euro, come da tabella riepilogativa di seguito riportata).

Con riferimento all'articolo 4, comma 1, lettera a), della legge 17/06/2003, n. 148, è stata segnalata una movimentazione complessiva (introiti/esborsi) di oltre 1 miliardo di euro per operazioni svolte in attuazione di Programmi intergovernativi di armamenti (come da elencazione sintetica della tabella KK1 di seguito riportata), a fronte di quasi 926 milioni di euro evidenziati l'anno precedente.

Ministero dell'Economia e delle Finanze

Dipartimento del Tesoro Direzione V - Ufficio VI

Operazioni disciplinate dall'art. 27, legge 09/07/1990, n. 185 - Relazione attività 2019

Riepilogo saldi esportazioni ed importazioni

		<i>Importi Segnalati</i>	<i>Importi Accessori Segnalati</i>
AA	Esportazioni definitive per Istituti di credito – Riepilogo	€ 3.833.849.671,87	€ 5.612.452.670,08
BB	Esportazioni temporanee per Istituti di credito - Riepilogo	€ 5.285.905,73	€ 2.890.632,69
CC	Importazioni definitive per istituti di credito - Riepilogo	€ 106.303.803,77	€ 7.595.819,97
DD	Importazioni temporanee per Istituti di credito - Riepilogo	€ 40.288.708,03	€ 45.118.016,65
Totali		€ 3.985.728.089,40	€ 5.668.057.139,39

Ministero dell'Economia e delle Finanze
 Dipartimento del Tesoro Direzione V - Ufficio VI
 Operazioni disciplinate dall'art. 27, legge 09/07/1990, n. 185 - Relazione attività 2019
Riepilogo saldi importazioni intracomunitarie

		<i>Totali</i>
UE	Importazioni definitive intracomunitarie - Riepilogo	€ 22.019.664,88
UE1	Importazioni temporanee intracomunitarie - Riepilogo	€ 6.081.078,13
		€ 28.100.743,01

Ministero dell'Economia e delle Finanze
 Dipartimento del Tesoro Direzione V - Ufficio VI
 Operazioni disciplinate dall'art. 27, legge 09/07/1990, n. 185 - Relazione attività 2019
Licenze Globali di programma di cooperazione

Ditta	Paese utilizzatore	Banca	Importi
ELETTRONICA ASTER S.p.A.	REGNO UNITO	UNICREDIT SPA (CAB 10700)	€ 1.966.013,87
ELETTRONICA S.p.A.	FRANCIA	BARCLAYS BANK IRELAND-MILAN BRANCH (CAB 01699)	€ 557.725,44
ELETTRONICA S.p.A.	FRANCIA	UNICREDIT SPA (CAB 10700)	€ 725.992,30
ELETTRONICA S.p.A.	PAESI NATO	BARCLAYS BANK IRELAND-MILAN BRANCH (CAB 01699)	€ 14.074.090,62
ELETTRONICA S.p.A.	PAESI NATO	UNICREDIT SPA (CAB 10700)	€ 12.046.204,75
FIMAC S.p.A.	PAESI NATO	DEUTSCHE BANK SPA (CAB 01600)	€ 5.695.179,96
FIMAC S.p.A.	REGNO UNITO	DEUTSCHE BANK SPA (CAB 01600)	€ 329.839,60
LEONARDO S.p.A.	PAESI NATO	CREDIT AGRICOLE - CORPORATE AND INVESTMENT BANK (CAB 01600)	€ 17.642.776,42
LEONARDO S.p.A.	PAESI NATO	DEUTSCHE BANK SPA (CAB 01600)	€ 446.442.839,57
LEONARDO S.p.A.	PAESI NATO	UNICREDIT FACTORING SPA (CAB 16006)	€ 9.621.019,31
MBDA ITALIA S.p.A.	FRANCIA	BARCLAYS BANK IRELAND-MILAN BRANCH (CAB 01699)	€ 2.177.884,17
MBDA ITALIA S.p.A.	PAESI NATO	BARCLAYS BANK IRELAND-MILAN BRANCH (CAB 01699)	€ 63.153.638,59
MBDA ITALIA S.p.A.	PAESI NATO	INTESA SANPAOLO SPA (CAB 01000)	€ 51.727.855,22
Totale Complessivo			€ 626.161.059,82

Ministero dell'Economia e delle Finanze
 Dipartimento del Tesoro Direzione V - Ufficio VI
 Operazioni disciplinate dall'art. 27, legge 09/07/1990, n. 185 - Relazione attività 2019
Intermediazioni per Aziende - Riepilogo generale

Ditta	Acquisto/Pagamento	Vendita/Incasso
CALZONI S.r.L.	€ 41.676,25	€ 56.980,00
FABBRICA D'ARMI P. BERETTA S.p.A.	€ 0,00	€ 450.444,50
GE AVIO S.R.L.	€ 71.402,01	€ 0,00
LEONARDO S.p.A.	€ 284.890,34	€ 841.504,00
M.E.S. MECCANICA PER L'ELETTRONICA E SERVOMECCANISMI S.P.A.	€ 306.000,00	€ 0,00
MBDA ITALIA S.p.A.	€ 640.857,56	€ 186.319,00
MOOG ITALIANA S.R.L.	€ 0,00	€ 39.275,80
RHEINMETALL ITALIA S.p.A.	€ 848.045,10	€ 1.693.078,86
RWM ITALIA S.P.A.	€ 0,00	€ 7.146,80
Totale Complessivo	€ 2.192.871,26	€ 3.274.748,96

Ministero dell'Economia e delle Finanze
 Dipartimento del Tesoro Direzione V - Ufficio VI
ELENCO TABELLE
SEGNALAZIONI
 Operazioni disciplinate dall'art. 27, legge 09/07/1990, n. 185 - Relazione attività 2019
TAB KK1 - Programmi intergovernativi per istituti di credito - Riepilogo

Istituti di credito	Totale complessivo
BANCA CARIGE S.P.A.	€ 514.765,89
BANCA NAZIONALE DEL LAVORO SPA	€ 164.025,17
BANCA POPOLARE DEL LAZIO SOC. COOP. PER AZIONI	€ 1.434.635,27
BANCA POPOLARE FRIULADRIA S.P.A.	€ 3.359.604,76
BANCO BPM S.P.A.	€ 78.897.090,97
BARCLAYS BANK IRELAND-MILAN BRANCH	€ 83.139.679,15
BNP PARIBAS SUCCURSALE ITALIA	€ 3.538.494,16
BPER BANCA S.P.A.	€ 21.696.663,48
CASSA DI RISPARMIO DELLA SPEZIA SPA	€ 570.488,56
COMMERZBANK A.G.	€ 95.823,00
CREDIT AGRICOLE - CORPORATE AND INVESTMENT BANK	€ 17.642.776,42
CREDIT AGRICOLE ITALIA	€ 645.912,86
DEUTSCHE BANK SPA	€ 498.944.656,19
INTESA SANPAOLO SPA	€ 70.369.557,64
MBFACTA S.P.A.	€ 7.812.791,31
SACE FCT S.P.A.	€ 1.297.582,62
UNICREDIT FACTORING SPA	€ 33.507.720,83
UNICREDIT SPA	€ 223.956.110,19
UNIONE DI BANCHE ITALIANE S.P.A.	€ 8.036.187,53
Totale Complessivo	€ 1.055.624.566,00

Dal confronto con i dati del 2018 emerge che nel 2019 il numero delle segnalazioni è sensibilmente aumentato, passando da 16.101 a 17.678 (variazione +9,79%), a conferma del pieno coinvolgimento degli istituti di credito nell'utilizzo dell'applicativo e del gradimento da parte degli utenti delle funzionalità proposte. Anche il volume complessivo delle transazioni oggetto di segnalazione è aumentato rispetto all'anno precedente (10,3 miliardi di euro nel 2019 contro 9 miliardi di euro nel 2018), facendo esse riferimento a numerose operazioni autorizzate anche in epoca precedente al 2019, ed ancora in corso di validità temporale.

Gli importi oggetto di segnalazione per i singoli comparti, in particolare, sono passati:

- per le esportazioni definitive
 - importi segnalati da € 4.091.275.676,57 a € 3.833.849.671,87 = variazione - 6,29%
 - importi accessori da € 3.319.184.235,57 a € 5.612.452.670,08 = variazione + 69,09%
 - per le esportazioni temporanee
 - importi segnalati da € 6.437.853,94 a € 5.285.905,73 = variazione - 17,89%
 - importi accessori da € 3.847.126,93 a € 2.890.632,69 = variazione - 24,86%
- Il totale delle esportazioni è quindi passato:
da € 7.420.744.893,01 a € 9.454.478.880,37 = variazione + 27,41%

- per le importazioni definitive
 - importi segnalati da € 92.920.492,13 a € 106.303.803,77 = variazione + 14,40%
 - importi accessori da € 13.531.799,40 a € 7.595.819,97 = variazione - 43,87%
 - per le importazioni temporanee
 - importi segnalati da € 64.728.666,31 a € 40.288.708,03 = variazione - 37,76%
 - importi accessori da € 41.296.815,53 a € 45.118.016,65 = variazione + 9,25%
- Includendo anche il valore delle importazioni intracomunitarie (pari ad € 28.100.743,01), il totale delle importazioni è passato:
da € 212.477.773,37 a € 227.407.091,43 = variazione + 7,03%

La forte espansione registrata nel 2019 degli importi accessori delle esportazioni definitive si può spiegare in parte con l'incremento, realizzato da parte di alcuni intermediari, della concessione o rinnovo di finanziamenti o garanzie, per operazioni, in qualche caso, di importo considerevole, gestite anche in "pool" ma segnalate per il totale solo dall'intermediario capofila, come prescritto dalla circolare Mef nr. 58988 del 22 luglio 2015.

Gli importi afferenti operazioni imputabili a licenze globali di programma di cooperazione, attive nell'anno di rilevazione, hanno raggiunto nel 2019 un totale di oltre 626 milioni di euro, contro poco meno di 391 milioni di euro rilevati nel 2018 = variazione + 60,33%.

Con riferimento all'articolo 4, comma 1, lettera a), della legge 17/06/2003, n. 148, nel 2019 è stata segnalata una movimentazione complessiva (introiti/esborsi) di oltre 1.055 milioni di euro per operazioni svolte in attuazione di Programmi intergovernativi di armamenti, a fronte di circa 926 milioni di euro evidenziati l'anno precedente = variazione + 14,02%. Tale incremento, come già indicato in premessa, può ricondursi al fatto che le

transazioni oggetto di segnalazione per questa particolare categoria di armamenti hanno fatto riferimento a numerose operazioni autorizzate soprattutto in epoca precedente al 2019, ed ancora in corso di validità temporale.

Nell'anno 2019 oltre il 67 per cento delle transazioni per introiti riferibili ad esportazioni definitive, senza includere gli importi accessori, è stato negoziato da tre istituti di credito (Tabella NN – nel 2018 detta percentuale è stata del 62 per cento). Quest'anno si è ritenuto preferibile basarsi solo su questo dato incontrovertibile per l'analisi dell'operatività degli intermediari in considerazione della sua maggiore affidabilità rispetto a quello derivante dalla rilevazione degli importi relativi alla concessione e gestione di garanzie e finanziamenti. E' stato, infatti, riscontrato che la presenza di operazioni di finanziamento gestite in pool tra più banche, ma segnalate solo dalla banca "capofila" per l'intero importo, e la gestione delle garanzie con periodicità infrannuale producono un effetto distorsivo sui totali degli "Importi Accessori Segnalati" esposti in tabella ed inducono pertanto ad una rappresentazione della situazione che non corrisponde alla realtà dei fatti.

Nel primo caso (gestione di finanziamenti in pool) l'intermediario che opera come "capofila" deve segnalare, secondo le vigenti disposizioni, l'importo totale del finanziamento anche se la sua individuale esposizione effettiva risulta minore, per cui è esposto in tabella un valore non realistico e pertanto fuorviante.

Nel secondo caso (gestione di garanzie con periodicità infrannuale), in presenza di più segnalazioni nello stesso anno solare necessarie per comunicare variazioni relative alla stessa garanzia (ad esempio riduzioni di importo con cadenza mensile o trimestrale) è rappresentata in tabella la somma tutti i valori segnalati.

Questi effetti distorsivi inducono a presentare nel grafico solo i risultati basati sulla gestione degli incassi e pagamenti ("Importi Segnalati"), senza gli importi accessori, dati che appaiono incontrovertibili e più affidabili, per fornire un quadro il più possibile aderente alla reale operatività del settore.

Nel 2019 oltre l'85 per cento dell'ammontare complessivo delle esportazioni definitive si è diretto verso le seguenti Aree geografiche: Medio Oriente, Paesi OSCE (UE, NATO, Svizzera), Asia (Tabella PP). Questa percentuale si allinea sostanzialmente a quella rilevata nel 2018 (86 per cento) per le stesse Aree geografiche.

Infine, oltre l'82 per cento dell'ammontare complessivo delle esportazioni definitive realizzate nel 2019 ha interessato in particolare tre Ditte (Tabella OO). Questa percentuale conferma quella rilevata nel 2018 (81 per cento) con riferimento alle prime tre Ditte della classifica. Dal confronto emerge però una modifica della composizione percentuale per le prime due Ditte ed una variazione della Ditta in terza posizione.

Per quanto riguarda l'art. 27 bis sono pervenute 15 segnalazioni per un importo complessivo di oltre 39 milioni di euro. Nel 2018 erano pervenute 17 segnalazioni per un importo complessivo di oltre 23 milioni di euro.

La relazione del Ministero comprende nr. 31 tabelle e nr. 3 grafici riepilogativi con estrazione dei dati alla data del 18 marzo 2020.

Tali dati costituiscono una dettagliata rappresentazione di tutte le movimentazioni bancarie avvenute nell'anno, anche al fine di garantire il confronto con i dati forniti dalle altre amministrazioni.

ELENCO TABELLE SEGNALAZIONI
(nuova formulazione dell'art. 27, legge 09/071990 n. 185)

Tabella AA

Esportazioni definitive per Istituti di Credito - Riepilogo

Tabella AA1

Esportazioni definitive per Paesi - Riepilogo

Tabella AA2

Esportazioni definitive per Aziende - Riepilogo

Tabella BB

Esportazioni temporanee per Istituti di Credito - Riepilogo

Tabella BB1

Esportazioni temporanee per Paesi - Riepilogo

Tabella BB2

Esportazioni temporanee per Aziende - Riepilogo

Tabella CC

Importazioni definitive per Istituti di Credito - Riepilogo

Tabella CC1

Importazioni definitive per Paesi - Riepilogo

Tabella CC2

Importazioni definitive per Aziende - Riepilogo

Tabella DD

Importazioni temporanee per Istituti di Credito - Riepilogo

Tabella DD1

Importazioni temporanee per Paese - Riepilogo

Tabella DD2

Importazioni temporanee per Aziende - Riepilogo

ELENCO TABELLE SEGNALAZIONI
(nuova formulazione dell'art. 27, legge 09/071990 n. 185)

Tabella EE

Esportazioni Definitive per autorizzazioni UAMA – Riepilogo Dettagliato

Tabella EE1

Esportazioni Temporanee per autorizzazioni UAMA – Riepilogo Dettagliato

Tabella FF

Importazioni Definitive per autorizzazioni UAMA – Riepilogo Dettagliato

Tabella FF1

Importazioni Temporanee per autorizzazioni UAMA – Riepilogo Dettagliato

Tabella GG

Esportazioni Definitive per Nazioni - Riepilogo Dettagliato

Tabella GG1

Esportazioni Temporanee per Nazioni – Riepilogo Dettagliato

Tabella HH

Importazioni Definitive per Nazioni – Riepilogo Dettagliato

Tabella HH1

Importazioni Temporanee per Nazioni - Riepilogo Dettagliato

Tabella II

Esportazioni Definitive per Aziende - Riepilogo Dettagliato

Tabella II1

Esportazioni Temporanee per Aziende - Riepilogo Dettagliato

Tabella JJ

Importazioni Definitive per Aziende - Riepilogo Dettagliato

Tabella JJ1

Importazioni Temporanee per Aziende - Riepilogo Dettagliato

ELENCO TABELLE SEGNALAZIONI
(nuova formulazione dell'art. 27, legge 09/07/1990 n. 185)

Tabella KK

Programmi Intergovernativi - Riepilogo

Tabella KK1

Programmi Intergovernativi per Istituti di Credito

Tabella IAA

Intermediazioni per Aziende – Riepilogo

Tabella IBB

Intermediazioni per autorizzazioni UAMA – Riepilogo Dettagliato

Tabella LGP

Licenze Globali di programma di Cooperazione

Tabella UE

Importazioni Definitive intra UE - Riepilogo Dettagliato

Tabella UE1

Importazioni Temporanee intra UE - Riepilogo Dettagliato

Tabella NN

Grafico ripartizione percentuale per Istituti di Credito - Esportazioni Definitive

Tabella OO

Grafico ripartizione percentuale per Aziende – Esportazioni Definitive

Tabella PP

Grafico ripartizione percentuale per Aree Geografiche – Esportazioni Definitive

Ministero dell'Economia e delle Finanze

Dipartimento del Tesoro Direzione V - Ufficio VI

ELENCO TABELLE

Tabella AA

Operazioni disciplinate dall'art. 27, legge 09/07/1990, n. 185 -Smi - Relazione attività 2019

Esportazioni definitive per Istituti di credito - Riepilogo generale

Intermediario finanziario	Agenzia/Sportello	Importi Segnalati	Importi Accessori Segnalati
ABC INTERNATIONAL BANK PLC MILANO (CAB 01600)		€ 4.868.841,99	€ 19.118.577,99
BANCA CARIGE S.P.A. - CASSA DI RISPARMIO DI GENOVA E IMPERIA (CAB 01421)		€ 4.280.560,63	€ 61.079,00
BANCA DI CIVIDALE SOCIETA' COOPERATIVA PER AZIONI O IN FORMA ABBREVIATA CIVIBANK (CAB 63740)		€ 1.509.630,00	€ 0,00
BANCA DI CREDITO COOPERATIVO DI BARLASSINA (MI) SCRL (CAB 32480)		€ 81.477,54	€ 0,00
BANCA MONTE DEI PASCHI DI SIENA S.P.A. (CAB 14200)		€ 261.346,99	€ 2.785.600,00
BANCA NAZIONALE DEL LAVORO SPA (CAB 01000)	BANCA NAZIONALE DEL LAVORO SPA (CAB 01000)	€ 0,00	€ 27.000,00
	BANCA NAZIONALE DEL LAVORO SPA (CAB 01600)	€ 98.319.752,32	€ 1.997.816,43
	BANCA NAZIONALE DEL LAVORO SPA (CAB 01612)	€ 505.272,24	€ 0,00
BANCA NAZIONALE DEL LAVORO SPA (CAB 01000) Totale		€ 98.825.024,56	€ 2.024.816,43
BANCA POPOLARE DEL LAZIO SOC. COOP. PER AZIONI (CAB 39498)		€ 4.922.756,99	€ 0,00
BANCA POPOLARE DI SONDRIO (CAB 11000)		€ 189.638.925,64	€ 733.952,58
BANCA POPOLARE DI SPOLETO SPA (CAB 21810)		€ 452.295,47	€ 0,00
BANCA POPOLARE FRIULADRIA S.P.A. (CAB 12500)		€ 6.604.063,80	€ 150.740,00
BANCA VALSABBINA S.C.P.A. (CAB 55140)		€ 13.845.406,79	€ 7.881.872,85
BANCO BILBAO VIZCAYA ARGENTARIA S.A. (CAB 01601)		€ 35.763.177,99	€ 8.810.825,50
BANCO BPM S.P.A. (CAB 11700)		€ 59.235.978,25	€ 20.657.517,49
BANCO DI DESIO E DELLA BRIANZA (CAB 21701)		€ 89,62	€ 0,00
BANCO FIORENTINO-MUGELLO IMPRUNETA SIGNA-CREDITO COOPERATIVO (CAB 37861)		€ 0,00	€ 370.000,00
BANCO SANTANDER S.A. (CAB 01600)		€ 0,00	€ 30.095.003,84
BARCLAYS BANK IRELAND-MILAN BRANCH (CAB 01699)		€ 244.111.206,66	€ 130.727.397,80
BNP PARIBAS SUCCURSALE ITALIA (CAB 01600)		€ 76.113.627,96	€ 185.294.573,51
BPER BANCA S.P.A. (CAB 01604)		€ 49.022.441,43	€ 2.080.918,47
CASSA DI RISPARMIO DELLA SPEZIA SPA (CAB 10729)		€ 4.589.634,45	€ 1.547.247,00
CITIBANK N.A. (CAB 01600)		€ 0,00	€ 17.637.415,85
COMMERZBANK A.G. (CAB 01600)		€ 121.996.990,05	€ 69.848.179,11
CREDIT AGRICOLE - CORPORATE AND INVESTMENT BANK (CAB 01600)		€ 24.640.000,00	€ 96.371.390,12

Ministero dell'Economia e delle Finanze

Dipartimento del Tesoro Direzione V - Ufficio VI

ELENCO TABELLE

Tabella **AA**

Operazioni disciplinate dall'art. 27, legge 09/07/1990, n. 185 -Smi - Relazione attività 2019

Esportazioni definitive per Istituti di credito - Riepilogo generale

Intermediario finanziario	Agenzia/Sportello	Importi Segnalati	Importi Accessori Segnalati
CREDIT AGRICOLE ITALIA (CAB 11110)		€ 86.633.722,57	€ 8.982.398,98
CREDITO LOMBARDO VENETO SPA (CAB 11200)		€ 103.705,10	€ 0,00
DEUTSCHE BANK AG (CAB 01600)		€ 0,00	€ 55.435.752,86
DEUTSCHE BANK SPA (CAB 01600)		€ 793.751.149,01	€ 152.632.175,03
EUROPE ARAB BANK PLC (CAB 01600)		€ 51.517.607,77	€ 13.000.042,22
ING BANK N.V. (CAB 01601)		€ 0,00	€ 4.000.000,00
INTESA SANPAOLO SPA (CAB 01000)		€ 143.270.858,52	€ 855.660.188,63
MUFG BANK LTD (CAB 01600)		€ 10.721.653,93	€ 18.921.268,59
SACE FCT S.P.A. (16937)		€ 48.995.846,95	€ 0,00
SOCIETE' GENERALE (CAB 01600)		€ 0,00	€ 57.925.863,67
SUMITOMO MITSUI BANKING CORPORATION EUROPE LIMITED (CAB 01600)		€ 0,00	€ 4.713.810,32
UNICREDIT FACTORING SPA (CAB 16006)		€ 159.126.588,43	€ 20.016,14
UNICREDIT SPA (CAB 10700)		€ 1.556.304.144,92	€ 3.773.653.899,30
UNIONE DI BANCHE ITALIANE S.P.A.	UNIONE DI BANCHE ITALIANE S.C.P.A. (CAB 99999)	€ 38.747.037,05	€ 71.167.061,83
	UNIONE DI BANCHE ITALIANE S.P.A. (CAB 11125)	€ 3.193.880,81	€ 143.084,97
UNIONE DI BANCHE ITALIANE S.P.A. Totale		€ 41.940.917,86	€ 71.310.146,80
WESTERN UNION INTERNATIONAL BANKGMBH (CAB 03200)		€ 720.000,00	€ 0,00
Totale Complessivo		€ 3.833.849.671,87	€ 5.612.452.670,08

AVVERTENZA: Gli importi attribuiti ai singoli intermediari nella colonna "Importi accessori segnalati" ricomprendono anche operazioni di finanziamento gestite in "pool" e di gestione di garanzie con periodicità infrannuale. La lettura acritica di tali dati può pertanto fornire un quadro non aderente alla realtà operativa del settore

Ministero dell'Economia e delle Finanze

Dipartimento del Tesoro Direzione V - Ufficio VI

ELENCO TABELLE

Tabella AA1

Operazioni disciplinate dall'art. 27, legge 09/07/1990, n. 185 -Smi - Relazione attività 2019

Esportazioni definitive per Area geografica - Nazioni - Riepilogo generale

Area Geografica	Utilizzatore Finale	Importi Segnalati	Importi Accessori Segnalati
Africa centro meridionale	BOTSWANA	€ 1.842.370,00	€ 0,00
	CIAD	€ 1.031.536,50	€ 1,50
	KENYA	€ 17.638.506,19	€ 32.825.363,94
	ZAMBIA	€ 2.554.265,53	€ 52.234,47
Africa centro meridionale Totale		€ 23.066.678,22	€ 32.877.599,91
Africa occidentale	ANGOLA	€ 14.629.379,13	€ 2.182.680,00
	CAMERUN	€ 11.822.080,00	€ 2.083.325,48
	MAURITANIA	€ 8.384,20	€ 0,00
	NIGERIA	€ 35.602.420,75	€ 42.126.897,09
	TOGO	€ 1.210.900,00	€ 71.400,00
Africa occidentale Totale		€ 63.273.164,08	€ 46.464.302,57
Africa settentrionale	ALGERIA	€ 71.350.311,66	€ 80.178.665,99
	LIBIA	€ 3.776.608,74	€ 161.005,00
	MALI	€ 789.500,00	€ 0,00
	MAROCCO	€ 31.154.770,41	€ 3.590.571,92
	TUNISIA	€ 156.000,00	€ 562.500,00
Africa settentrionale Totale		€ 107.227.190,81	€ 84.492.742,91
America centro-meridionale	BOLIVIA	€ 433.604,40	€ 16.523,55
	EL SALVADOR	€ 7.400,00	€ 0,00
	GUATEMALA	€ 276.974,38	€ 56.800,00
	HONDURAS	€ 0,00	€ 8.750,00
	MESSICO	€ 3.384.092,92	€ 3.013.353,92
	REPUBBLICA DOMINICANA	€ 494.400,00	€ 2.473,28
America centro-meridionale Totale		€ 4.596.471,70	€ 3.097.900,75
America meridionale	ARGENTINA	€ 1.080.828,70	€ 150.597,97
	BRASILE	€ 25.077.042,65	€ 8.936.570,13
	CILE	€ 8.731.702,16	€ 6.362.232,29
	COLOMBIA	€ 242.880,23	€ 17.165,82
	ECUADOR	€ 607.338,58	€ 79.361,34
	PERU'	€ 5.305.557,21	€ 1.911.811,07
	URUGUAY	€ 2.723.772,48	€ 381.712,16
America meridionale Totale		€ 43.769.122,01	€ 17.839.450,78
America settentrionale	CANADA	€ 8.001.051,57	€ 11.469,00
	STATI UNITI D'AMERICA	€ 206.534.394,75	€ 1.792.035,94
America settentrionale Totale		€ 214.535.446,32	€ 1.803.504,94
Asia	AFGHANISTAN	€ 994.390,00	€ 0,00
	BANGLADESH	€ 55.629.189,03	€ 41.785.053,92
	CINA	€ 0,00	€ 6.105.357,14
	COREA DEL SUD	€ 104.198.558,68	€ 25.650.856,42

Ministero dell'Economia e delle Finanze

Dipartimento del Tesoro Direzione V - Ufficio VI

ELENCO TABELLE

Tabella AA1

Operazioni disciplinate dall'art. 27, legge 09/07/1990, n. 185 -Smi - Relazione attività 2019

Esportazioni definitive per Area geografica - Nazioni - Riepilogo generale

Area Geografica	Utilizzatore Finale	Importi Segnalati	Importi Accessori Segnalati
	FILIPPINE	€ 13.129.899,95	€ 1.505.046,74
	GIAPPONE	€ 30.059.833,72	€ 196.032,77
	INDIA	€ 39.983.756,85	€ 18.582.335,91
	INDONESIA	€ 43.115.094,26	€ 9.146.640,43
	MALAYSIA	€ 796.289,91	€ 210.004,19
	NEPAL	€ 5.691.852,40	€ 1.169.509,12
	PAKISTAN	€ 90.535.045,17	€ 124.418.477,73
	SINGAPORE	€ 51.361.632,47	€ 21.028.414,51
	TAIWAN	€ 11.608.824,32	€ 1.124.636,62
	THAILANDIA	€ 14.190.962,24	€ 23.708.904,70
	VIETNAM	€ 537.940,00	€ 21.770,00
Asia Totale		€ 461.833.269,00	€ 274.653.040,20
Medio Oriente	ARABIA SAUDITA	€ 152.504.631,28	€ 62.513.215,63
	BAHREIN	€ 16.585.373,13	€ 318.600,00
	EGITTO	€ 97.120.049,47	€ 140.935.422,58
	EMIRATI ARABI UNITI	€ 68.718.413,89	€ 14.516.613,22
	GIORDANIA	€ 1.096.315,93	€ 2.590.122,50
	IRAQ	€ 4.000.000,00	€ 432.000,00
	ISRAELE	€ 16.859.229,24	€ 57.856.771,71
	KUWAIT	€ 548.335.651,00	€ 396.727.143,46
	OMAN	€ 14.323.016,23	€ 3.518.036,96
	QATAR	€ 584.904.440,10	€ 3.602.696.328,17
Medio Oriente Totale		€ 1.504.447.120,27	€ 4.282.104.254,23
Oceania	AUSTRALIA	€ 92.739.683,50	€ 1.021.288,00
	NUOVA ZELANDA	€ 3.343.483,32	€ 69.620,53
Oceania Totale		€ 96.083.166,82	€ 1.090.908,53
Paesi OSCE escluse UE, NATO e Svizzera	ALBANIA	€ 284.520,00	€ 0,00
	CIPRO	€ 172.991,00	€ 753.119,57
	CROAZIA	€ 429.486,00	€ 0,00
	IRLANDA	€ 563.740,78	€ 1.837.516,20
	KOSOVO	€ 342.695,00	€ 10,00
	MALTA	€ 26.749.315,70	€ 60.471.655,68
	REPUBBLICA DEL MONTENEGRO	€ 3.250,00	€ 0,00
	REPUBBLICA DI SERBIA	€ 87.604,17	€ 0,00
	TURKMENISTAN	€ 109.766.791,78	€ 410.760.116,33
Paesi OSCE escluse UE, NATO e Svizzera Totale		€ 138.400.394,43	€ 473.822.417,78
Paesi OSCE:UE,NATO (esclusi Canada e USA), Svizzera	AUSTRIA	€ 13.061.708,56	€ 7.349.689,87
	BELGIO	€ 15.510.117,99	€ 325.742,99
	BULGARIA	€ 685.291,66	€ 147.042,68

Ministero dell'Economia e delle Finanze

Dipartimento del Tesoro Direzione V - Ufficio VI

ELENCO TABELLE

Tabella **AA1**

Operazioni disciplinate dall'art. 27, legge 09/07/1990, n. 185 -Smi - Relazione attività 2019

Esportazioni definitive per Area geografica - Nazioni - Riepilogo generale

Area Geografica	Utilizzatore Finale	Importi Segnalati	Importi Accessori Segnalati
	DANIMARCA	€ 5.566.382,60	€ 203.369,00
	ESTONIA	€ 211.396,00	€ 49.100,80
	FINLANDIA	€ 6.469.568,18	€ 1.955.909,43
	FRANCIA	€ 99.821.622,08	€ 13.718.837,08
	GERMANIA	€ 296.955.702,87	€ 27.392.975,12
	GRECIA	€ 7.524.476,04	€ 2.979.298,27
	LITUANIA	€ 235.000,00	€ 405.905,51
	LUSSEMBURGO	€ 3.063.414,23	€ 7.894,50
	NORVEGIA	€ 58.838.875,29	€ 440.115,04
	PAESI BASSI	€ 12.021.584,40	€ 11.383.104,74
	PAESI NATO	€ 13.653.188,06	€ 2.667.122,33
	POLONIA	€ 12.400.598,40	€ 5.145.677,23
	PORTOGALLO	€ 34.172,78	€ 835.378,20
	REGNO UNITO	€ 157.450.730,57	€ 16.227.920,80
	REPUBBLICA CECA	€ 8.291.741,63	€ 1.895.529,42
	ROMANIA	€ 21.250,00	€ 0,00
	ROMANIA	€ 32.537.472,64	€ 21.529.388,98
	SLOVACCHIA	€ 11.545.834,20	€ 1.056.718,86
	SLOVENIA	€ 1.650,00	€ 5.000,00
	SPAGNA	€ 83.745.373,16	€ 12.254.737,31
	SVEZIA	€ 7.928.563,50	€ 629.857,76
	SVIZZERA	€ 29.816.581,61	€ 307.725,59
	TURCHIA	€ 297.909.652,76	€ 264.185.806,97
	UNGHERIA	€ 1.315.699,00	€ 1.106.699,00
Paesi OSCE:UE,NATO (esclusi Canada e USA),Svizzera Totale		€ 1.176.617.648,21	€ 394.206.547,48
Totale Complessivo		€ 3.833.849.671,87	€ 5.612.452.670,08

Ministero dell'Economia e delle Finanze

Dipartimento del Tesoro Direzione V - Ufficio VI

ELENCO TABELLE

Tabella **AA2**

Operazioni disciplinate dall'art. 27, legge 09/07/1990, n. 185 -Smi - Relazione attività 2019

Esportazioni definitive per Aziende - Riepilogo generale

Ditta	Importi Segnalati	Importi Accessori Segnalati
AEREA S.p.A.	€ 27.976.222,01	€ 11.610,00
AERO SEKUR S.p.A.	€ 1.168.426,19	€ 0,00
AGENZIA INDUSTRIE DIFESA	€ 679.832,50	€ 0,00
AGUSTAWESTLAND S.p.A.	€ 8.341.979,88	€ 6.771.449,13
AIRBUS ITALIA S.p.A	€ 298.000,00	€ 0,00
AMPASPACE S.R.L.	€ 1.758.386,36	€ 13,36
ARESCOSMO S.P.A.	€ 2.686.780,70	€ 17,88
ASE S.p.A.	€ 3.117.650,44	€ 510.052,29
AVIO S.p.A.	€ 66.470,00	€ 0,00
AVIO S.p.A..	€ 10.659.321,69	€ 0,00
AVIOGEI AIRPORT EQUIPMENT S.R.L.	€ 2.302.950,00	€ 0,00
AVIOREC S.r.l.	€ 131.335,00	€ 0,00
BENELLI ARMI S.p.A.	€ 2.088.563,08	€ 336.658,57
BERCELLA S.R.L.	€ 826.224,76	€ 91.914,67
C.A.B.I. CATTANEO S.P.A.	€ 1.465.000,00	€ 0,00
C.F.F. SISTEMI S.R.L.	€ 75.000,00	€ 120.000,00
CALZONI S.r.L.	€ 29.504.107,66	€ 4.325.880,86
CANTIERE NAVALE VITTORIA S.P.A.	€ 27.566.528,70	€ 62.677.868,88
CELTE S.p.A.	€ 33.643,92	€ 5.328,50
CENTRO COSTRUZIONI S.R.L.	€ 1.152.383,13	€ 0,00
CMF 2 LAVORAZIONI MECCANICHE S.r.l.	€ 1.509.630,00	€ 0,00
CONSORZIO SIGEN	€ 1.722.307,40	€ 335.860,18
CPM ELETTRONICA SRL	€ 602.097,50	€ 95.625,00
D'AMBRA S.r.l.	€ 84.717,49	€ 57,67
D'ANNA FAUSTINO E GIANCARLO S.R.L. - UNIPERSONALE	€ 71.490,00	€ 0,00
DRASS GALEAZZI S.r.l.	€ 0,00	€ 46.080,00
E.M.A. - EUROPEA MICROFUSIONI AEROSPAZIALI S.p.A.	€ 6.828.229,64	€ 41.363,28
E.M.G. S.r.l.	€ 2.061.836,52	€ 462.560,00
ELDES S.R.L.	€ 4.019.100,00	€ 0,00
ELETTRONICA ASTER S.p.A.	€ 8.499.042,52	€ 9.263.528,63
ELETTRONICA MELARA S.R.L.	€ 20.008,00	€ 0,00
ELETTRONICA S.p.A.	€ 95.486.258,55	€ 102.887.153,84
ELIGIO RE FRASCHINI S.p.a.	€ 206.895,00	€ 0,00
ELSEL S.R.L.	€ 742.332,48	€ 4.155.087,17
EUROCONTROL S.P.A.	€ 691.156,80	€ 10.152,00
FABARM- FABBRICA BRESCIANA ARMI SPA	€ 103.705,10	€ 0,00
FABBRICA D'ARMI P. BERETTA S.p.A.	€ 39.215.563,58	€ 8.743.995,76
FIMAC S.p.A.	€ 1.849.806,72	€ 0,00

Ministero dell'Economia e delle Finanze

Dipartimento del Tesoro Direzione V - Ufficio VI

ELENCO TABELLE

Tabella **AA2**

Operazioni disciplinate dall'art. 27, legge 09/07/1990, n. 185 -Smi - Relazione attività 2019

Esportazioni definitive per Aziende - Riepilogo generale

Ditta	Importi Segnalati	Importi Accessori Segnalati
FINCANTIERI S.P.A.	€ 260.286.485,00	€ 2.864.852.700,00
FIOCCHI MUNIZIONI S.p.A.	€ 6.989.357,64	€ 2.218.556,44
FORGIALLUMINIO 3 S.R.L.	€ 202.020,00	€ 0,00
FORGITAL ITALY S.p.A.	€ 4.072.679,30	€ 0,00
FRATELLI TANFOGLIO S.a.S.di MASSIMO TANFOGLIO	€ 1.195.350,00	€ 577.423,80
GE AVIO S.R.L.	€ 199.583.351,06	€ 7.507.006,23
GELCO S.p.A.	€ 164.595,35	€ 1.140,00
GEM ELETTRONICA S.r.l.	€ 720.000,00	€ 0,00
GETTI SPECIALI S.r.l.	€ 91.435,08	€ 1.284,92
GLENAIR ITALIA S.P.A.	€ 1.862.041,77	€ 317.135,54
GORIZIANE GROUP S.P.A.	€ 220.211,75	€ 3.090,00
HELICOPTERS ITALIA S.R.L.	€ 191.670,00	€ 0,00
HYPERTAC S.p.A.	€ 320.266,41	€ 0,00
I.F.E.N. IMPIANTI FORNITURE ELETTRICHE NAVALI - ING. AMEDEO LIA S.P.A.	€ 1.382.639,00	€ 37.800,00
ICAR S.P.A.	€ 295.830,00	€ 0,00
ICS TECHNOLOGIES S.r.l	€ 810.000,00	€ 40.500,00
INDUSTRIE BITOSSO S.p.A	€ 59.591,35	€ 0,00
INSIS S.p.A.	€ 882.999,60	€ 0,00
INTEC S.r.L.	€ 0,00	€ 18.344,80
INVERNIZZI PRESSE DI INVERNIZZI MAGGI LAURA & C. s.n.c.	€ 2.964.539,00	€ 1.093.699,00
ISOCLIMA S.P.A.	€ 751.645,00	€ 0,00
ISOTTA FRASCHINI MOTORI S.P.A.	€ 520.820,00	€ 0,00
ITT CANNON VEAM ITALIA S.R.L.	€ 77.048,28	€ 0,00
IVECO - OTO MELARA Società Consortile a.r.l.	€ 0,00	€ 1.025.762,87
IVECO DEFENCE VEHICLES S.P.A.	€ 216.280.011,01	€ 38.037.973,21
IVECO S.P.A.	€ 6.675.736,27	€ 0,00
JOINTEK S.R.L.	€ 1.577.494,38	€ 0,00
KME ITALY S.p.A.	€ 0,00	€ 2.152.767,66
L.M.A. S.R.L.	€ 4.617.117,47	€ 103.500,92
LACS S.R.L.	€ 0,00	€ 2.057.500,00
LEAT S.p..A.	€ 133.311,31	€ 35,70
LEONARDO S.p.A.	€ 2.101.671.203,49	€ 2.313.735.147,00
LOGIC S.P.A.	€ 2.234.695,09	€ 92,02
M.E.S. MECCANICA PER L'ELETTRONICA E SERVOMECCANISMI S.P.A.	€ 24.679.769,87	€ 26.114.021,08
M.P.G. - INSTRUMENTS S.r.l.	€ 88.786,88	€ 0,00
MAGNAGHI AERONAUTICA S.P.A.	€ 3.008.533,96	€ 0,00
MAKO SHARK S.R.L.	€ 110.856,74	€ 0,00
MARCONI INDUSTRIAL SERVICES S.p.A.	€ 59.986,89	€ 0,00

Ministero dell'Economia e delle Finanze

Dipartimento del Tesoro Direzione V - Ufficio VI

ELENCO TABELLE

Tabella **AA2**

Operazioni disciplinate dall'art. 27, legge 09/07/1990, n. 185 -Smi - Relazione attività 2019

Esportazioni definitive per Aziende - Riepilogo generale

Ditta	Importi Segnalati	Importi Accessori Segnalati
MBDA ITALIA S.p.A.	€ 160.961.020,99	€ 47.931.856,98
MECAER AVIATION GROUP S.P.A.	€ 1.951.072,32	€ 432.780,43
MECAL S.r.l.	€ 656.497,84	€ 0,00
MICROTECNICA S.R.L.	€ 14.465.869,96	€ 1.536.068,87
MILANO SYSTEMS S.r.l.	€ 2.169.660,74	€ 0,00
MINUTERIE 3M S.R.L.	€ 1.870.860,99	€ 877.044,63
MOOG ITALIANA S.R.L.	€ 2.428.903,47	€ 0,00
NORTHROP GRUMMAN ITALIA S.p.A.	€ 11.378.584,81	€ 1.179.275,38
O.M.A. OFFICINE MECCANICHE AERONAUTICHE S.P.A.	€ 1.551.567,46	€ 83.599,91
O.M.P.M. - OFFICINA MERIDIONALE DI PRECISIONE MECCANICA S.R.L.	€ 132.030,00	€ 0,00
O.V.S. VILLELLA S.r.l.	€ 398.755,05	€ 0,00
OFFICINE FONDERIE PATRONE S.p.A.	€ 1.902.821,50	€ 0,00
ORIZZONTE SISTEMI NAVALI S.P.A.	€ 66.233.771,85	€ 71.819.587,27
OTO MELARA S.p.A.	€ 156.342,90	€ 409.991,30
PALMIERI TOOLS FORGING S.r.l.	€ 0,00	€ 8.164,00
PASQUALI MICROWAVE SYSTEMS S.R.L.	€ 0,00	€ 370.000,00
PEZT CO. S.R.L.	€ 5.370,00	€ 1.500,00
PIAGGIO AERO INDUSTRIES S.p.A.	€ 10.371.475,03	€ 0,00
PIETRO ROSA TBM S.r.l.	€ 202.299,85	€ 93.500,00
PRIMA ARMI S.r.l.	€ 688.825,53	€ 74.616,00
PRODIT ENGINEERING S.r.l.	€ 3.776.608,74	€ 161.005,00
RB S.r.l.	€ 1.340.688,60	€ 0,00
RHEINMETALL ITALIA S.p.A.	€ 90.622.755,25	€ 3.413.848,44
RIMORCHI BERTOJA S.p.A.	€ 427.000,00	€ 0,00
RWM ITALIA S.P.A.	€ 152.318.559,12	€ 7.115.730,89
SAGICOFIM S.p.A.	€ 284.620,00	€ 0,00
SEASTEMA S.P.A.	€ 4.755.710,75	€ 2.525.540,30
SECONDO MONA S.p.A.	€ 10.221.010,22	€ 824.069,34
SELEX E.S. S.P.A.	€ 1.424.401,74	€ 475.162,46
SELEX GALILEO S.P.A.	€ 0,00	€ 37.428,99
SICAMB S.P.A.	€ 2.472.681,10	€ 0,00
SIEL S.R.L.	€ 353.237,67	€ 0,00
SIMAD S.P.A.	€ 136.518,00	€ 0,00
SIMMEL DIFESA S.p.A.	€ 38.404.613,24	€ 8.819.356,95
SITEP ITALIA S.P.A.	€ 55.650,00	€ 55.650,00
SKF INDUSTRIE S.p.A.	€ 1.075.746,87	€ 0,00
SO.MA.CI.S. S.p.A.	€ 1.002.360,74	€ 9.400,00
TECNOSERVICES S.R.L. DI MARRAS BRUNO & C.	€ 249.120,00	€ 0,00

Ministero dell'Economia e delle Finanze

Dipartimento del Tesoro Direzione V - Ufficio VI

ELENCO TABELLETabella **AA2**

Operazioni disciplinate dall'art. 27, legge 09/07/1990, n. 185 -Smi - Relazione attività 2019

Esportazioni definitive per Aziende - Riepilogo generale

Ditta	Importi Segnalati	Importi Accessori Segnalati
TEKNE S.r.l.	€ 72.975,00	€ 180.000,00
TEKNEL S.r.l.	€ 2.513.815,82	€ 836.500,57
TELESPAZIO S.P.A.	€ 21.504.409,80	€ 33.593,85
THALES ALENIA SPACE ITALIA SPA	€ 75.034.042,30	€ 508.520,88
THALES ITALIA S.P.A.	€ 787.284,85	€ 1.830,00
THALES STARMILLE S.r.l.	€ 11.661,02	€ 10,00
UEE ITALIA S.r.l.	€ 2.360.918,80	€ 99.064,00
UMBAGROUP S.p.A.	€ 452.385,09	€ 0,00
VASINI, DIANA & GUALANDI S.r.l.	€ 322.608,00	€ 0,00
VITROCISSET S.P.A.	€ 12.310.297,77	€ 1.750.234,78
WARTSILA ITALIA S.p.A.	€ 1.596.858,00	€ 0,00
WHITEHEAD SISTEMI SUBACQUEI S.P.A.	€ 40.340,82	€ 0,00
Totale Complessivo	€ 3.833.849.671,87	€ 5.612.452.670,08

Ministero dell'Economia e delle Finanze

Dipartimento del Tesoro Direzione V - Ufficio VI

ELENCO TABELLETabella **BB**

Operazioni disciplinate dall'art. 27, legge 09/07/1990, n. 185 -Smi - Relazione attività 2019

Esportazioni temporanee per Istituti di credito - Riepilogo generale

Intermediario finanziario	Agenzia/Sportello	Importi Segnalati	Importi Accessori Segnalati
BANCA VALSABBINA S.C.P.A. (CAB 55140)		€ 195.000,00	€ 98,00
BARCLAYS BANK IRELAND-MILAN BRANCH (CAB 01699)		€ 387.570,16	€ 3.516,28
COMMERZBANK A.G. (CAB 01600)		€ 1.448.916,67	€ 0,00
CREDIT AGRICOLE ITALIA (CAB 11110)		€ 0,00	€ 90.798,07
DEUTSCHE BANK SPA (CAB 01600)		€ 2.845.112,51	€ 1.054.793,67
UNICREDIT FACTORING SPA (CAB 16006)		€ 58.560,00	€ 0,00
UNICREDIT SPA (CAB 10700)		€ 350.746,39	€ 1.741.426,67
Totale Complessivo		€ 5.285.905,73	€ 2.890.632,69

Ministero dell'Economia e delle Finanze

Dipartimento del Tesoro Direzione V - Ufficio VI

ELENCO TABELLETabella **BB1**

Operazioni disciplinate dall'art. 27, legge 09/07/1990, n. 185 -Smi - Relazione attività 2019

Esportazioni temporanee per Area geografica - Nazioni - Riepilogo generale

Area Geografica	Utilizzatore Finale	Importi Segnalati	Importi Accessori Segnalati
Africa centro meridionale		€ 58.560,00	€ 0,00
Africa occidentale		€ 1.448.916,67	€ 0,00
America settentrionale		€ 427.905,14	€ 2.695.360,49
Asia	INDIA	€ 218.246,00	€ 0,00
	INDONESIA	€ 211.456,06	€ 0,00
Asia Totale		€ 429.702,06	€ 0,00
Medio Oriente		€ 717.867,08	€ 104.474,13
Paesi OSCE escluse UE, NATO e Svizzera		€ 0,00	€ 90.798,07
Paesi OSCE:UE,NATO (esclusi Canada e USA), Svizzera		€ 2.202.954,78	€ 0,00
Totale Complessivo		€ 5.285.905,73	€ 2.890.632,69

Ministero dell'Economia e delle Finanze

Dipartimento del Tesoro Direzione V - Ufficio VI

ELENCO TABELLETabella **BB2**

Operazioni disciplinate dall'art. 27, legge 09/07/1990, n. 185 -Smi - Relazione attività 2019

Esportazioni temporanee per Aziende - Riepilogo generale

Ditta	Importi Segnalati	Importi Accessori Segnalati
AGUSTA S.p.A.	€ 17.766,11	€ 0,00
AGUSTAWESTLAND S.p.A.	€ 30.145,82	€ 147.361,77
ELETTRONICA S.p.A.	€ 16.189,95	€ 3.456,28
ELSEL S.R.L.	€ 0,00	€ 90.798,07
GE AVIO S.R.L.	€ 61.062,57	€ 79.116,00
LEONARDO S.p.A.	€ 2.034.905,60	€ 651.870,04
M.P.G. - INSTRUMENTS S.r.l.	€ 41.437,82	€ 0,00
MARTEC S.p.A.	€ 218.246,00	€ 0,00
MBDA ITALIA S.p.A.	€ 384.237,08	€ 60,00
MICROTECNICA S.R.L.	€ 0,00	€ 184.588,29
NORTHROP GRUMMAN ITALIA S.p.A.	€ 0,00	€ 1.662.285,67
RHEINMETALL ITALIA S.p.A.	€ 2.202.954,78	€ 0,00
S.L.S. - SUPPORT LOGISTIC SERVICES S.R.L.	€ 58.560,00	€ 0,00
SECONDO MONA S.p.A.	€ 25.400,00	€ 70.998,57
TEKNE S.r.l.	€ 195.000,00	€ 98,00
Totale Complessivo	€ 5.285.905,73	€ 2.890.632,69

Ministero dell'Economia e delle Finanze

Dipartimento del Tesoro Direzione V - Ufficio VI

ELENCO TABELLE

Tabella **CC**

Operazioni disciplinate dall'art. 27, legge 09/07/1990, n. 185 -Smi - Relazione attività 2019

Importazioni definitive per istituti di credito - Riepilogo generale

Intermediario finanziario	Agenzia/Sportello	Importi Segnalati	Importi Accessori Segnalati
BANCA MONTE DEI PASCHI DI SIENA S.P.A. (CAB 14200)		€ 4.940.000,00	€ 4.940.000,00
BANCA NAZIONALE DEL LAVORO SPA (CAB 01000)		€ 3.981.644,42	€ 464.214,86
BANCA VALSABBINA S.C.P.A. (CAB 55140)		€ 4.709.713,68	€ 20.258,09
BARCLAYS BANK IRELAND-MILAN BRANCH (CAB 01699)		€ 1.837.782,05	€ 440.000,00
COMMERZBANK A.G. (CAB 01600)		€ 513.115,95	€ 0,00
CREDIT AGRICOLE ITALIA (CAB 11110)		€ 616.674,86	€ 0,00
DEUTSCHE BANK SPA (CAB 01600)		€ 61.379.317,57	€ 72.497,71
INTESA SANPAOLO SPA (CAB 01000)		€ 942.850,60	€ 1.132,50
UNICREDIT FACTORING SPA (CAB 16006)		€ 1.977.388,00	€ 0,00
UNICREDIT SPA (CAB 10700)		€ 16.697.439,93	€ 616.743,28
UNIONE DI BANCHE ITALIANE S.P.A.	UNIONE DI BANCHE ITALIANE S.C.P.A. (CAB 99999)	€ 6.832.542,56	€ 682.508,85
	UNIONE DI BANCHE ITALIANE S.P.A. (CAB 11125)	€ 1.478.968,15	€ 355.681,62
UNIONE DI BANCHE ITALIANE S.P.A. Totale		€ 8.311.510,71	€ 1.038.190,47
UNIPOL BANCA S.P.A (CAB 01000)		€ 396.366,00	€ 2.783,06
Totale Complessivo		€ 106.303.803,77	€ 7.595.819,97

Ministero dell'Economia e delle Finanze

Dipartimento del Tesoro Direzione V - Ufficio VI

ELENCO TABELLE

Tabella CC1

Operazioni disciplinate dall'art. 27, legge 09/07/1990, n. 185 -Smi - Relazione attività 2019

Importazioni definitive per Area geografica - Nazioni - Riepilogo generale

Area Geografica	Utilizzatore Finale	Importi Segnalati	Importi Accessori Segnalati
Africa centro meridionale		€ 179.340,00	€ 0,00
America settentrionale	CANADA	€ 6.959.537,60	€ 96.733,00
	STATI UNITI D'AMERICA	€ 55.544.155,65	€ 1.890.277,20
America settentrionale Totale		€ 62.503.693,25	€ 1.987.010,20
Asia	CINA	€ 333.053,15	€ 54.320,36
	COREA DEL SUD	€ 3.356.860,54	€ 0,00
	INDIA	€ 1.528.915,50	€ 0,00
	MALAYSIA	€ 0,00	€ 440.000,00
	SINGAPORE	€ 4.241.127,48	€ 0,00
Asia Totale		€ 9.459.956,67	€ 494.320,36
Medio Oriente		€ 10.564.603,63	€ 4.959.159,35
Paesi OSCE escluse UE, NATO e Svizzera	BOSNIA - ERZEGOVINA	€ 3.597,40	€ 4.244,00
	REPUBBLICA DI SERBIA	€ 1.571.884,00	€ 30.350,00
	UCRAINA	€ 121.800,00	€ 0,00
Paesi OSCE escluse UE, NATO e Svizzera Totale		€ 1.697.281,40	€ 34.594,00
Paesi OSCE:UE,NATO (esclusi Canada e USA), Svizzera	SVIZZERA	€ 18.863.690,82	€ 117.953,00
	TURCHIA	€ 3.035.238,00	€ 2.783,06
Paesi OSCE:UE,NATO (esclusi Canada e USA),Svizzera Totale		€ 21.898.928,82	€ 120.736,06
Totale Complessivo		€ 106.303.803,77	€ 7.595.819,97

Ministero dell'Economia e delle Finanze

Dipartimento del Tesoro Direzione V - Ufficio VI

ELENCO TABELLE

Tabella **CC2**

Operazioni disciplinate dall'art. 27, legge 09/07/1990, n. 185 -Smi - Relazione attività 2019

Importazioni definitive per Aziende - Riepilogo generale

Ditta	Importi Segnalati	Importi Accessori Segnalati
AGENZIA INDUSTRIE DIFESA	€ 4.181.303,80	€ 0,00
AGUSTAWESTLAND S.p.A.	€ 326.691,04	€ 0,00
ASE S.p.A.	€ 25.275,22	€ 0,00
B.M.D. S.P.A.	€ 186.021,83	€ 314.996,21
B.W.M.I. S.r.l.	€ 12.554,11	€ 982,00
CANTIERE NAVALE VITTORIA S.P.A.	€ 4.940.000,00	€ 4.940.000,00
ELETTRONICA S.p.A.	€ 3.075.924,55	€ 0,00
FABBRICA D'ARMI P. BERETTA S.p.A.	€ 1.548.985,74	€ 19.276,09
INSIS S.p.A.	€ 71.367,33	€ 0,00
LARIMART S.p.A.	€ 1.066.918,00	€ 2.783,06
LEONARDO S.p.A.	€ 41.332.996,29	€ 18.177,35
M.E.S. MECCANICA PER L'ELETTRONICA E SERVOMECCANISMI S.P.A.	€ 9.632.041,10	€ 216.727,52
M.P.G. - INSTRUMENTS S.r.l.	€ 496.256,30	€ 40.256,87
MBDA ITALIA S.p.A.	€ 2.037.233,57	€ 908.083,99
MILEXIA ITALIA S.p.A.	€ 616.674,86	€ 0,00
MOOG ITALIANA S.R.L.	€ 780.616,56	€ 0,00
NORTHROP GRUMMAN ITALIA S.p.A.	€ 3.663.090,66	€ 0,00
PEZT CO. S.R.L.	€ 1.401.503,24	€ 870.122,24
PRIMA ARMI S.r.l.	€ 267.550,00	€ 100.000,00
RHEINMETALL ITALIA S.p.A.	€ 16.176.617,35	€ 0,00
RWM ITALIA S.P.A.	€ 1.802.952,06	€ 0,00
S.L.S. - SUPPORT LOGISTIC SERVICES S.R.L.	€ 179.340,00	€ 0,00
SAVI TECHNOLOGIES S.R.I.	€ 31.015,60	€ 1.132,50
SELENIA 2000 S.R.L.	€ 8.202.154,29	€ 0,00
SIMMEL DIFESA S.p.A.	€ 4.248.720,27	€ 163.282,14
Totale Complessivo	€ 106.303.803,77	€ 7.595.819,97

Ministero dell'Economia e delle Finanze

Dipartimento del Tesoro Direzione V - Ufficio VI

ELENCO TABELLE

Tabella **DD**

Operazioni disciplinate dall'art. 27, legge 09/07/1990, n. 185 -Smi - Relazione attività 2019

Importazioni temporanee per Istituti di credito - Riepilogo generale

Intermediario finanziario	Agenzia/Sportello	Importi Segnalati	Importi Accessori Segnalati
ABC INTERNATIONAL BANK PLC MILANO (CAB 01600)		€ 0,00	€ 36.062,95
BANCA CARIGE S.P.A. - CASSA DI RISPARMIO DI GENOVA E IMPERIA (CAB 01421)		€ 0,00	€ 61.649,72
BANCA DI CREDITO COOPERATIVO DI BARLASSINA (MI) SCRL (CAB 32480)		€ 5.877,55	€ 0,00
BANCA NAZIONALE DEL LAVORO SPA (CAB 01000)		€ 425,00	€ 0,00
BANCO BILBAO VIZCAYA ARGENTARIA S.A. (CAB 01601)		€ 42.152,17	€ 0,00
BANCO BPM S.P.A. (CAB 11700)		€ 0,00	€ 5.761.713,86
BANCO SANTANDER S.A. (CAB 01600)		€ 0,00	€ 5.475.000,00
BARCLAYS BANK IRELAND-MILAN BRANCH (CAB 01699)		€ 132.798,71	€ 1.103.522,33
BNP PARIBAS SUCCURSALE ITALIA (CAB 01600)		€ 0,00	€ 19.150,00
BPER BANCA S.P.A. (CAB 01604)		€ 7.972,00	€ 0,00
COMMERZBANK A.G. (CAB 01600)		€ 147.783,72	€ 716.660,95
DEUTSCHE BANK SPA (CAB 01600)		€ 31.367.458,68	€ 18.487.915,06
EUROPE ARAB BANK PLC (CAB 01600)		€ 0,00	€ 3.269.408,54
INTESA SANPAOLO SPA (CAB 01000)		€ 0,00	€ 34.518,00
MBFACTA S.P.A.		€ 0,00	€ 1.470.788,31
UNICREDIT FACTORING SPA (CAB 16006)		€ 0,00	€ 150.683,78
UNICREDIT SPA (CAB 10700)		€ 8.584.240,20	€ 8.445.026,70
UNIONE DI BANCHE ITALIANE S.P.A.		€ 0,00	€ 85.916,45
Totale Complessivo		€ 40.288.708,03	€ 45.118.016,65

Ministero dell'Economia e delle Finanze

Dipartimento del Tesoro Direzione V - Ufficio VI

ELENCO TABELLE

Tabella DD1

Operazioni disciplinate dall'art. 27, legge 09/07/1990, n. 185 -Smi - Relazione attività 2019

Importazioni temporanee per Area geografica - Nazioni - Riepilogo generale

Area Geografica	Utilizzatore Finale	Importi Segnalati	Importi Accessori Segnalati
Africa centro meridionale		€ 0,00	€ 162.000,00
Africa settentrionale	ALGERIA	€ 0,00	€ 84.542,23
	MAROCCO	€ 0,00	€ 739.683,31
Africa settentrionale Totale		€ 0,00	€ 824.225,54
America centro-meridionale		€ 0,00	€ 190.856,56
America meridionale	ARGENTINA	€ 3.920,81	€ 0,00
	BRASILE	€ 3.512.579,48	€ 7.269.427,93
	COLOMBIA	€ 0,00	€ 4.666,19
	PERU'	€ 42.152,17	€ 0,00
America meridionale Totale		€ 3.558.652,46	€ 7.274.094,12
America settentrionale	CANADA	€ 0,00	€ 514.442,47
	STATI UNITI D'AMERICA	€ 22.248.438,73	€ 7.616.341,34
America settentrionale Totale		€ 22.248.438,73	€ 8.130.783,81
Asia	COREA DEL SUD	€ 0,00	€ 100.438,00
	GIAPPONE	€ 0,00	€ 198.772,37
	INDIA	€ 8.736,74	€ 1.617.175,29
	INDONESIA	€ 0,00	€ 30.800,00
	MALAYSIA	€ 10.906,71	€ 1.465.882,40
	PAKISTAN	€ 30.061,29	€ 658.620,54
	SINGAPORE	€ 167.451,20	€ 114.427,81
	TAIWAN	€ 9.246.342,85	€ 0,00
Asia Totale		€ 9.463.498,79	€ 4.186.116,41
Medio Oriente	ARABIA SAUDITA	€ 0,00	€ 436.360,32
	BAHREIN	€ 3.056.374,75	€ 22,54
	EGITTO	€ 1.466.433,15	€ 70.076,05
	EMIRATI ARABI UNITI	€ 8.987,63	€ 6.406.373,58
	GIORDANIA	€ 0,00	€ 649,00
	ISRAELE	€ 0,00	€ 96.456,81
	KUWAIT	€ 0,00	€ 37.235,00
	OMAN	€ 0,00	€ 905.054,95
	QATAR	€ 0,00	€ 35.332,01
Medio Oriente Totale		€ 4.531.795,53	€ 7.987.560,26
Oceania	AUSTRALIA	€ 25.076,94	€ 8.186.591,29
	NUOVA ZELANDA	€ 0,00	€ 2.555.956,11
Oceania Totale		€ 25.076,94	€ 10.742.547,40
Paesi OSCE:UE,NATO (esclusi Canada e USA), Svizzera	FINLANDIA	€ 165.456,93	€ 1.304,00
	FRANCIA	€ 0,00	€ 60.287,84
	NORVEGIA	€ 0,00	€ 1.304,00
	REGNO UNITO	€ 0,00	€ 64.271,61

Ministero dell'Economia e delle Finanze

Dipartimento del Tesoro Direzione V - Ufficio VI

ELENCO TABELLETabella **DD1**

Operazioni disciplinate dall'art. 27, legge 09/07/1990, n. 185 -Smi - Relazione attività 2019

Importazioni temporanee per Area geografica - Nazioni - Riepilogo generale

Area Geografica	Utilizzatore Finale	Importi Segnalati	Importi Accessori Segnalati
	SVEZIA	€ 0,00	€ 2.915,00
	SVIZZERA	€ 4.248,06	€ 674.509,26
	TURCHIA	€ 291.540,59	€ 4.815.240,84
Paesi OSCE:UE,NATO (esclusi Canada e USA),Svizzera Totale		€ 461.245,58	€ 5.619.832,55
Totale Complessivo		€ 40.288.708,03	€ 45.118.016,65

Ministero dell'Economia e delle Finanze

Dipartimento del Tesoro Direzione V - Ufficio VI

ELENCO TABELLETabella **DD2**

Operazioni disciplinate dall'art. 27, legge 09/07/1990, n. 185 -Smi - Relazione attività 2019

Importazioni temporanee per Aziende - Riepilogo generale

Ditta	Importi Segnalati	Importi Accessori Segnalati
AEREA S.p.A.	€ 7.972,00	€ 0,00
AGUSTAWESTLAND S.p.A.	€ 0,00	€ 338.357,29
ASE S.p.A.	€ 6.780,00	€ 18.735,85
CALZONI S.r.L.	€ 0,00	€ 985.659,14
ELETTRONICA ASTER S.p.A.	€ 7.550,00	€ 1.369.104,68
ELETTRONICA S.p.A.	€ 0,00	€ 2.475.502,90
FIMAC S.p.A.	€ 0,00	€ 24.386,46
GE AVIO S.R.L.	€ 4.304.265,30	€ 219.965,98
LEONARDO S.p.A.	€ 17.505.241,94	€ 36.182.435,81
LOGIC S.P.A.	€ 71.782,51	€ 0,00
MBDA ITALIA S.p.A.	€ 3.623.993,76	€ 46.585,01
MICROTECNICA S.R.L.	€ 124.435,00	€ 394.277,61
NORTHROP GRUMMAN ITALIA S.p.A.	€ 304.322,30	€ 2.394.315,96
RHEINMETALL ITALIA S.p.A.	€ 1.466.433,15	€ 490.810,00
RWM ITALIA S.P.A.	€ 12.533.758,54	€ 3.530,48
SECONDO MONA S.p.A.	€ 4.248,06	€ 49.220,43
SELEX E.S. S.P.A.	€ 0,00	€ 125.129,05
THALES ITALIA S.P.A.	€ 425,00	€ 0,00
VITROCISSET S.P.A.	€ 324.420,47	€ 0,00
WHITEHEAD SISTEMI SUBACQUEI S.P.A.	€ 3.080,00	€ 0,00
Totale Complessivo	€ 40.288.708,03	€ 45.118.016,65

Ministero dell'Economia e delle Finanze

Dipartimento del Tesoro Direzione V - Ufficio VI

ELENCO TABELLE

Tabella **EE**

Operazioni disciplinate dall'art. 27, legge 09/07/1990, n. 185 -Smi - Relazione attività 2019

Esportazioni definitive per Autorizzazioni M.A.E. - Riepilogo dettagliato

Numero	Utilizzatore Finale	Causale	Importo Segnalazioni	Importi Acc. Segnalati
74344	ANGOLA	Beni e Servizi soggetti a 185/90	€ 8.072,88	€ 0,00
32415	ARABIA SAUDITA	Beni e Servizi soggetti a 185/90	€ 57.337,71	€ 0,00
37650		Altro	€ 0,00	€ 5.170.000,00
55861		Beni e Servizi soggetti a 185/90	€ 5.939.061,34	€ 0,00
56392		Beni e Servizi soggetti a 185/90	€ 855.250,50	€ 0,00
59687		Beni e Servizi soggetti a 185/90	€ 109.393,19	€ 0,00
62122		Costi di riparazione	€ 0,00	€ 2.995,00
63424		Beni e Servizi soggetti a 185/90	€ 262.849,32	€ 0,00
71590		Beni e Servizi soggetti a 185/90	€ 43.251,00	€ 0,00
72281		Beni e Servizi soggetti a 185/90	€ 25.501,07	€ 0,00
72307		Nota di Credito	€ 373.920,00	€ 0,00
74428		Anticipi Contrattuali soggetti a 185/90	€ 69.000,00	€ 0,00
76213		Anticipi Contrattuali soggetti a 185/90	€ 3.076.290,00	€ 0,00
41298	ARGENTINA	Beni e Servizi soggetti a 185/90	€ 30.640,93	€ 0,00
70152		Beni e Servizi soggetti a 185/90	€ 36.240,00	€ 0,00
23155	AUSTRALIA	Beni e Servizi soggetti a 185/90	€ 122.512,00	€ 0,00
57014		Beni e Servizi soggetti a 185/90	€ 307.799,54	€ 0,00
61699		Altro	€ 0,00	€ 30.701,40
61892		Beni e Servizi soggetti a 185/90	€ 54.800,00	€ 0,00
63753		Beni e Servizi soggetti a 185/90	€ 193.010,08	€ 0,00
64829		Beni e Servizi soggetti a 185/90	€ 11.377,61	€ 0,00
66110		Beni e Servizi soggetti a 185/90	€ 107.739,93	€ 0,00
69350		Altro	€ 0,00	€ 67.500,00
71163		Beni e Servizi soggetti a 185/90	€ 977.086,20	€ 0,00
73371		Beni e Servizi soggetti a 185/90	€ 24.600,00	€ 0,00
73371		Costi non ricorrenti	€ 0,00	€ 3.300,00
72936	AUSTRIA	Costi di riparazione	€ 0,00	€ 6.987,00

Ministero dell'Economia e delle Finanze

Dipartimento del Tesoro Direzione V - Ufficio VI

ELENCO TABELLE

Tabella **EE**

Operazioni disciplinate dall'art. 27, legge 09/07/1990, n. 185 -Smi - Relazione attività 2019

Esportazioni definitive per Autorizzazioni M.A.E. - Riepilogo dettagliato

Numero	Utilizzatore Finale	Causale	Importo Segnalazioni	Importi Acc. Segnalati
75544		Beni e Servizi soggetti a 185/90	€ 9.460,00	€ 0,00
47603	BAHREIN	Beni e Servizi soggetti a 185/90	€ 14.690.612,68	€ 0,00
54056	BANGLADESH	Beni e Servizi non soggetti a 185/90	€ 0,00	€ 112.570,00
58751		Finanziamenti-Garanzie/performance bond	€ 0,00	€ 3.256.012,00
62264		Altro	€ 0,00	€ 7.091,54
63684		Beni e Servizi non soggetti a 185/90	€ 0,00	€ 73.139,32
64004		Finanziamenti-Garanzie/altro	€ 0,00	€ 1.105.047,00
64277		Finanziamenti-Garanzie/performance bond	€ 0,00	€ 610.591,11
70430		Beni e Servizi soggetti a 185/90	€ 1.875.938,80	€ 0,00
23326	BELGIO	Altro	€ 0,00	€ 149.197,88
39520		Pagamento penali	€ 0,00	€ 50.575,55
55937		Beni e Servizi soggetti a 185/90	€ 25.160,28	€ 0,00
56747		Beni e Servizi non soggetti a 185/90	€ 0,00	€ 5.542,38
58585		Nota di Credito	€ 2.406,20	€ 0,00
59815		Beni e Servizi soggetti a 185/90	€ 162.215,66	€ 0,00
66951		Beni e Servizi soggetti a 185/90	€ 231,94	€ 0,00
68001		Beni e Servizi soggetti a 185/90	€ 1.533.135,07	€ 0,00
68743		Trasporto/Nolo e assicurazioni relative	€ 0,00	€ 429,00
73596		Beni e Servizi soggetti a 185/90	€ 76.210,40	€ 0,00
73637		Beni e Servizi soggetti a 185/90	€ 54.600,00	€ 0,00
75131		Beni e Servizi soggetti a 185/90	€ 48.579,90	€ 0,00
75131		Trasporto/Nolo e assicurazioni relative	€ 0,00	€ 821,70
75865		Beni e Servizi soggetti a 185/90	€ 29.000,00	€ 0,00
77323		Costi non ricorrenti	€ 0,00	€ 8.164,00
71592	BOLIVIA	Beni e Servizi soggetti a 185/90	€ 120.407,77	€ 0,00
71592		Compensi intermediazione	€ 0,00	€ 16.523,55
69208	BRASILE	Beni e Servizi soggetti a 185/90	€ 1.400,00	€ 0,00

Ministero dell'Economia e delle Finanze

Dipartimento del Tesoro Direzione V - Ufficio VI

ELENCO TABELLE

Tabella **EE**

Operazioni disciplinate dall'art. 27, legge 09/07/1990, n. 185 -Smi - Relazione attività 2019

Esportazioni definitive per Autorizzazioni M.A.E. - Riepilogo dettagliato

Numero	Utilizzatore Finale	Causale	Importo Segnalazioni	Importi Acc. Segnalati
72190		Oneri bancari	€ 0,00	€ 4,50
74066		Finanziamenti- Garanzie/performance bond	€ 0,00	€ 3.790.281,06
74417		Beni e Servizi soggetti a 185/90	€ 2.480,00	€ 0,00
75585		Anticipi Contrattuali soggetti a 185/90	€ 15.961,52	€ 0,00
57517	CANADA	Beni e Servizi soggetti a 185/90	€ 13.840,85	€ 0,00
63788	CILE	Anticipi Contrattuali soggetti a 185/90	€ 1.829.100,00	€ 0,00
74124		Beni e Servizi soggetti a 185/90	€ 20.700,00	€ 0,00
40754	COREA DEL SUD	Compensi intermediazione	€ 0,00	€ 2.123,23
51302		Beni e Servizi soggetti a 185/90	€ 3.335.928,11	€ 0,00
54459		Compensi intermediazione	€ 0,00	€ 69.700,00
55324		Pagamento penali	€ 0,00	€ 2.940,74
55643		Compensi intermediazione	€ 0,00	€ 36.663,47
59591		Beni e Servizi soggetti a 185/90	€ 2.325.000,00	€ 0,00
63674		Oneri bancari	€ 0,00	€ 40,00
67472		Beni e Servizi non soggetti a 185/90	€ 0,00	€ 2.978.930,00
68704		Oneri bancari	€ 0,00	€ 30,00
71139		Beni e Servizi soggetti a 185/90	€ 18.946,33	€ 0,00
71398		Beni e Servizi soggetti a 185/90	€ 11.066,23	€ 0,00
71448		Anticipi Contrattuali soggetti a 185/90	€ 450.000,00	€ 0,00
72437		Finanziamenti- Garanzie/performance bond	€ 0,00	€ 467.499,40
72439		Finanziamenti- Garanzie/advance payment bond	€ 0,00	€ 138.219,30
75200		Finanziamenti- Garanzie/advance payment bond	€ 0,00	€ 1.716.000,00
75292		Anticipi Contrattuali soggetti a 185/90	€ 375.798,50	€ 0,00
76374		Anticipi Contrattuali soggetti a 185/90	€ 47.100,00	€ 0,00
57558	DANIMARCA	Costi di riparazione	€ 0,00	€ 10.608,93
72372		Beni e Servizi soggetti a 185/90	€ 368.904,75	€ 0,00
69105	ECUADOR	Anticipi Contrattuali soggetti a 185/90	€ 286.356,15	€ 0,00

Ministero dell'Economia e delle Finanze

Dipartimento del Tesoro Direzione V - Ufficio VI

ELENCO TABELLE

Tabella **EE**

Operazioni disciplinate dall'art. 27, legge 09/07/1990, n. 185 -Smi - Relazione attività 2019

Esportazioni definitive per Autorizzazioni M.A.E. - Riepilogo dettagliato

Numero	Utilizzatore Finale	Causale	Importo Segnalazioni	Importi Acc. Segnalati
43641	EGITTO	Finanziamenti- Garanzie/advance payment bond	€ 0,00	€ 106.603,50
46583		Compensi intermediazione	€ 0,00	€ 2.124,64
53169		Beni e Servizi soggetti a 185/90	€ 29.899,56	€ 0,00
53576		Compensi intermediazione	€ 0,00	€ 70.840,41
63630		Altro	€ 0,00	€ 167.854,66
74955		Finanziamenti- Garanzie/advance payment bond	€ 0,00	€ 65.838.496,00
15139	EMIRATI ARABI UNITI	Compensi intermediazione	€ 0,00	€ 117.023,46
20105		Compensi intermediazione	€ 0,00	€ 98.252,16
46761		Altro	€ 0,00	€ 336.785,25
50310		Compensi intermediazione	€ 0,00	€ 4.471,20
50477		Compensi intermediazione	€ 0,00	€ 33.852,80
60776		Beni e Servizi soggetti a 185/90	€ 4.617.057,00	€ 0,00
66048		Anticipi Contrattuali non soggetti a 185/90	€ 0,00	€ 95.625,00
69825		Beni e Servizi soggetti a 185/90	€ 7.250,00	€ 0,00
70184		Beni e Servizi soggetti a 185/90	€ 194.010,25	€ 0,00
73325		Beni e Servizi soggetti a 185/90	€ 2.000.901,71	€ 0,00
73314	ESTONIA	Beni e Servizi soggetti a 185/90	€ 33.411,00	€ 0,00
69579	FILIPPINE	Finanziamenti- Garanzie/advance payment bond	€ 0,00	€ 218.625,00
73385		Anticipi Contrattuali soggetti a 185/90	€ 218.625,00	€ 0,00
73385		Oneri bancari	€ 0,00	€ 50,00
67002	FINLANDIA	Beni e Servizi soggetti a 185/90	€ 8.574,00	€ 0,00
71838		Beni e Servizi soggetti a 185/90	€ 1.248.000,00	€ 0,00
27295	FRANCIA	Beni e Servizi non soggetti a 185/90	€ 0,00	€ 16.210,00
46894		Altro	€ 0,00	€ 3.317,22
52273		Beni e Servizi soggetti a 185/90	€ 27.200,00	€ 0,00
55334		Beni e Servizi soggetti a 185/90	€ 687.794,89	€ 0,00
56403		Beni e Servizi soggetti a 185/90	€ 277.464,29	€ 0,00

Ministero dell'Economia e delle Finanze

Dipartimento del Tesoro Direzione V - Ufficio VI

ELENCO TABELLE

Tabella **EE**

Operazioni disciplinate dall'art. 27, legge 09/07/1990, n. 185 -Smi - Relazione attività 2019

Esportazioni definitive per Autorizzazioni M.A.E. - Riepilogo dettagliato

Numero	Utilizzatore Finale	Causale	Importo Segnalazioni	Importi Acc. Segnalati
56649		Costi di riparazione	€ 0,00	€ 25.530,00
58712		Beni e Servizi soggetti a 185/90	€ 702.113,22	€ 0,00
59067		Beni e Servizi soggetti a 185/90	€ 6.413,05	€ 0,00
59467		Beni e Servizi soggetti a 185/90	€ 70.115,00	€ 0,00
60123		Pagamento penali	€ 0,00	€ 161.850,45
61209		Costi di riparazione	€ 0,00	€ 7.046,00
61695		Pagamento penali	€ 0,00	€ 6.061,70
62036		Beni e Servizi non soggetti a 185/90	€ 0,00	€ 20.956,33
62036		Beni e Servizi soggetti a 185/90	€ 55.250,00	€ 0,00
62682		Pagamento penali	€ 0,00	€ 12.102,28
64280		Beni e Servizi soggetti a 185/90	€ 61.611,50	€ 0,00
66905		Beni e Servizi soggetti a 185/90	€ 75.755,35	€ 0,00
67050		Beni e Servizi soggetti a 185/90	€ 179.330,12	€ 0,00
67598		Beni e Servizi soggetti a 185/90	€ 166.600,00	€ 0,00
69135		Beni e Servizi soggetti a 185/90	€ 45.270,00	€ 0,00
71349		Beni e Servizi soggetti a 185/90	€ 25.400,00	€ 0,00
71646		Beni e Servizi soggetti a 185/90	€ 200.004,50	€ 0,00
72320		Beni e Servizi soggetti a 185/90	€ 70.204,00	€ 0,00
72459		Beni e Servizi soggetti a 185/90	€ 19.090,00	€ 0,00
72755		Beni e Servizi soggetti a 185/90	€ 1.575,00	€ 0,00
72923		Beni e Servizi soggetti a 185/90	€ 3.160.000,00	€ 0,00
73215		Beni e Servizi soggetti a 185/90	€ 145.408,00	€ 0,00
73529		Beni e Servizi soggetti a 185/90	€ 4.600,00	€ 0,00
74014		Beni e Servizi soggetti a 185/90	€ 12.330,00	€ 0,00
74134		Anticipi Contrattuali soggetti a 185/90	€ 29.400,00	€ 0,00
74298		Beni e Servizi soggetti a 185/90	€ 5.883,88	€ 0,00
74304		Anticipi Contrattuali soggetti a 185/90	€ 68.294,06	€ 0,00

Ministero dell'Economia e delle Finanze

Dipartimento del Tesoro Direzione V - Ufficio VI

ELENCO TABELLE

Tabella **EE**

Operazioni disciplinate dall'art. 27, legge 09/07/1990, n. 185 -Smi - Relazione attività 2019

Esportazioni definitive per Autorizzazioni M.A.E. - Riepilogo dettagliato

Numero	Utilizzatore Finale	Causale	Importo Segnalazioni	Importi Acc. Segnalati
75071		Beni e Servizi soggetti a 185/90	€ 4.459.504,00	€ 0,00
75238		Beni e Servizi soggetti a 185/90	€ 10.724,50	€ 0,00
75481		Anticipi Contrattuali soggetti a 185/90	€ 711,76	€ 0,00
75612		Beni e Servizi soggetti a 185/90	€ 104.972,00	€ 0,00
75725		Beni e Servizi soggetti a 185/90	€ 112.800,00	€ 0,00
76149		Costi di riparazione	€ 0,00	€ 1.150,00
22047	GERMANIA	Beni e Servizi soggetti a 185/90	€ 1.500.000,00	€ 0,00
32911		Beni e Servizi soggetti a 185/90	€ 1.782.222,00	€ 0,00
35829		Beni e Servizi soggetti a 185/90	€ 668.427,55	€ 0,00
37212		Beni e Servizi soggetti a 185/90	€ 18.348,55	€ 0,00
45794		Beni e Servizi soggetti a 185/90	€ 4.569,49	€ 0,00
52414		Beni e Servizi soggetti a 185/90	€ 4.585.500,00	€ 0,00
54873		Beni e Servizi soggetti a 185/90	€ 6.195.727,64	€ 0,00
57750		Beni e Servizi soggetti a 185/90	€ 26.019.788,18	€ 0,00
60374		Beni e Servizi soggetti a 185/90	€ 1.949.570,69	€ 0,00
60485		Costi di riparazione	€ 0,00	€ 115.079,00
61681		Altro	€ 0,00	€ 14.923,91
62349		Costi di riparazione	€ 0,00	€ 191.479,00
63986		Altro	€ 0,00	€ 888.402,41
65167		Beni e Servizi soggetti a 185/90	€ 216.981,54	€ 0,00
65292		Beni e Servizi soggetti a 185/90	€ 288.790,00	€ 0,00
66475		Beni e Servizi soggetti a 185/90	€ 148.048,66	€ 0,00
66478		Beni e Servizi soggetti a 185/90	€ 140.457,43	€ 0,00
66615		Beni e Servizi soggetti a 185/90	€ 2.162.250,00	€ 0,00
66705		Beni e Servizi soggetti a 185/90	€ 34.350,60	€ 0,00
68166		Beni e Servizi soggetti a 185/90	€ 1.014.838,80	€ 0,00
68225		Costi di riparazione	€ 0,00	€ 795,00

Ministero dell'Economia e delle Finanze

Dipartimento del Tesoro Direzione V - Ufficio VI

ELENCO TABELLE

Tabella **EE**

Operazioni disciplinate dall'art. 27, legge 09/07/1990, n. 185 -Smi - Relazione attività 2019

Esportazioni definitive per Autorizzazioni M.A.E. - Riepilogo dettagliato

Numero	Utilizzatore Finale	Causale	Importo Segnalazioni	Importi Acc. Segnalati
68241		Beni e Servizi soggetti a 185/90	€ 30.000,00	€ 0,00
68773		Costi non ricorrenti	€ 0,00	€ 132.261,18
68778		Beni e Servizi soggetti a 185/90	€ 255.011,16	€ 0,00
69089		Finanziamenti- Garanzie/advance payment bond	€ 0,00	€ 543.747,78
69375		Beni e Servizi soggetti a 185/90	€ 145.108,96	€ 0,00
70209		Beni e Servizi soggetti a 185/90	€ 124.393,84	€ 0,00
70268		Beni e Servizi soggetti a 185/90	€ 103.530,00	€ 0,00
71594		Beni e Servizi soggetti a 185/90	€ 1.617,59	€ 0,00
72270		Beni e Servizi soggetti a 185/90	€ 57.500,00	€ 0,00
72426		Beni e Servizi soggetti a 185/90	€ 205.759,45	€ 0,00
72853		Beni e Servizi soggetti a 185/90	€ 418.875,00	€ 0,00
72929		Beni e Servizi soggetti a 185/90	€ 381.666,00	€ 0,00
72952		Beni e Servizi soggetti a 185/90	€ 103.261,44	€ 0,00
73141		Costi non ricorrenti	€ 0,00	€ 4.140,00
73376		Beni e Servizi soggetti a 185/90	€ 666.400,00	€ 0,00
73470		Beni e Servizi soggetti a 185/90	€ 6.411,60	€ 0,00
73545		Beni e Servizi soggetti a 185/90	€ 400,00	€ 0,00
73848		Anticipi Contrattuali soggetti a 185/90	€ 8.097.142,92	€ 0,00
73909		Beni e Servizi soggetti a 185/90	€ 159.588,00	€ 0,00
74172		Costi non ricorrenti	€ 0,00	€ 51.018,00
74213		Beni e Servizi soggetti a 185/90	€ 56.355,20	€ 0,00
74283		Beni e Servizi soggetti a 185/90	€ 51.652,00	€ 0,00
74334		Beni e Servizi soggetti a 185/90	€ 287.635,82	€ 0,00
74420		Beni e Servizi soggetti a 185/90	€ 8.934,00	€ 0,00
74431		Beni e Servizi soggetti a 185/90	€ 3.773,93	€ 0,00
74699		Altro	€ 0,00	€ 10,00
74965		Costi di riparazione	€ 0,00	€ 12.600,00

Ministero dell'Economia e delle Finanze

Dipartimento del Tesoro Direzione V - Ufficio VI

ELENCO TABELLE

Tabella **EE**

Operazioni disciplinate dall'art. 27, legge 09/07/1990, n. 185 -Smi - Relazione attività 2019

Esportazioni definitive per Autorizzazioni M.A.E. - Riepilogo dettagliato

Numero	Utilizzatore Finale	Causale	Importo Segnalazioni	Importi Acc. Segnalati
74992		Finanziamenti- Garanzie/Finanziamenti per operazioni di esportazione	€ 0,00	€ 37.740,00
75324		Beni e Servizi soggetti a 185/90	€ 12.525,00	€ 0,00
75468		Beni e Servizi soggetti a 185/90	€ 61.000,00	€ 0,00
75603		Beni e Servizi soggetti a 185/90	€ 226,00	€ 0,00
75841		Beni e Servizi soggetti a 185/90	€ 24.735,14	€ 0,00
75876		Costi di riparazione	€ 0,00	€ 12.600,00
75907		Beni e Servizi soggetti a 185/90	€ 260.000,00	€ 0,00
76435		Beni e Servizi soggetti a 185/90	€ 24.943,00	€ 0,00
76657		Beni e Servizi soggetti a 185/90	€ 13.517,70	€ 0,00
73164	GIAPPONE	Beni e Servizi soggetti a 185/90	€ 82.621,47	€ 0,00
73289		Oneri bancari	€ 0,00	€ 74,50
47256	GIORDANIA	Altro	€ 0,00	€ 30.000,00
58768		Beni e Servizi soggetti a 185/90	€ 125.242,08	€ 0,00
65300		Beni e Servizi soggetti a 185/90	€ 7.416,74	€ 0,00
75871		Beni e Servizi soggetti a 185/90	€ 3.000,00	€ 0,00
40422	INDIA	Pagamento penali	€ 0,00	€ 3.130,00
52688		Finanziamenti- Garanzie/performance bond	€ 0,00	€ 1.024.560,00
55157		Beni e Servizi soggetti a 185/90	€ 512.898,10	€ 0,00
65119		Trasporto/Nolo e assicurazioni relative	€ 0,00	€ 126.000,00
65517		Oneri bancari	€ 0,00	€ 137,00
66172		Beni e Servizi soggetti a 185/90	€ 108.570,00	€ 0,00
68587		Beni e Servizi soggetti a 185/90	€ 34.296,00	€ 0,00
70993		Beni e Servizi soggetti a 185/90	€ 170.100,00	€ 0,00
71735		Beni e Servizi soggetti a 185/90	€ 389.015,00	€ 0,00
71805		Beni e Servizi soggetti a 185/90	€ 1.826.636,00	€ 0,00
75727		Anticipi Contrattuali soggetti a 185/90	€ 84.380,00	€ 0,00
76259		Finanziamenti- Garanzie/Finanziamenti per operazioni di esportazione	€ 0,00	€ 43.247,00

Ministero dell'Economia e delle Finanze

Dipartimento del Tesoro Direzione V - Ufficio VI

ELENCO TABELLE

Tabella **EE**

Operazioni disciplinate dall'art. 27, legge 09/07/1990, n. 185 -Smi - Relazione attività 2019

Esportazioni definitive per Autorizzazioni M.A.E. - Riepilogo dettagliato

Numero	Utilizzatore Finale	Causale	Importo Segnalazioni	Importi Acc. Segnalati
59479	INDONESIA	Beni e Servizi soggetti a 185/90	€ 8.604.628,50	€ 0,00
73433		Beni e Servizi soggetti a 185/90	€ 34.769,00	€ 0,00
61555	IRLANDA	Beni e Servizi soggetti a 185/90	€ 108.540,48	€ 0,00
77699		Finanziamenti-Garanzie/advance payment bond	€ 0,00	€ 1.032.500,00
60899	ISRAELE	Beni e Servizi soggetti a 185/90	€ 4.000.000,00	€ 0,00
67457		Compensi intermediazione	€ 0,00	€ 153,63
70742		Costi non ricorrenti	€ 0,00	€ 29.035,62
71290		Costi non ricorrenti	€ 0,00	€ 1.756,70
71833		Compensi intermediazione	€ 0,00	€ 10.002,74
45137	KUWAIT	Finanziamenti-Garanzie/altro	€ 0,00	€ 56.852.457,87
57985		Compensi intermediazione	€ 0,00	€ 70.000,00
63717		Beni e Servizi soggetti a 185/90	€ 144.620,84	€ 0,00
68760		Beni e Servizi soggetti a 185/90	€ 2.381.515,92	€ 0,00
68871		Beni e Servizi soggetti a 185/90	€ 817.968,80	€ 0,00
54049	MALAYSIA	Anticipi Contrattuali soggetti a 185/90	€ 544,82	€ 0,00
57615		Beni e Servizi soggetti a 185/90	€ 8.065,00	€ 0,00
60839		Beni e Servizi soggetti a 185/90	€ 3.596,02	€ 0,00
73727	MALTA	Beni e Servizi soggetti a 185/90	€ 870.000,00	€ 0,00
43065	MAROCCO	Beni e Servizi soggetti a 185/90	€ 6.844,03	€ 0,00
50573		Beni e Servizi soggetti a 185/90	€ 62.250,00	€ 0,00
73179		Beni e Servizi soggetti a 185/90	€ 169.100,00	€ 0,00
73552		Finanziamenti-Garanzie/altro	€ 0,00	€ 171.639,31
37188	MESSICO	Beni e Servizi soggetti a 185/90	€ 21.367,00	€ 0,00
46437		Beni e Servizi soggetti a 185/90	€ 25.083,00	€ 0,00
57903		Beni e Servizi non soggetti a 185/90	€ 0,00	€ 254.733,00
57903		Compensi intermediazione	€ 0,00	€ 132.796,54
62991		Compensi intermediazione	€ 0,00	€ 47.354,20

Ministero dell'Economia e delle Finanze

Dipartimento del Tesoro Direzione V - Ufficio VI

ELENCO TABELLE

Tabella **EE**

Operazioni disciplinate dall'art. 27, legge 09/07/1990, n. 185 -Smi - Relazione attività 2019

Esportazioni definitive per Autorizzazioni M.A.E. - Riepilogo dettagliato

Numero	Utilizzatore Finale	Causale	Importo Segnalazioni	Importi Acc. Segnalati
62991		Pagamento penali	€ 0,00	€ 3.057,80
70520		Beni e Servizi soggetti a 185/90	€ 453.117,59	€ 0,00
60095	NEPAL	Compensi intermediazione	€ 0,00	€ 536.994,96
71214		Beni e Servizi soggetti a 185/90	€ 98.155,00	€ 0,00
62011	NIGERIA	Compensi intermediazione	€ 0,00	€ 221.655,04
63685		Beni e Servizi soggetti a 185/90	€ 722.400,00	€ 0,00
59443	NORVEGIA	Beni e Servizi soggetti a 185/90	€ 385.475,89	€ 0,00
69368		Beni e Servizi soggetti a 185/90	€ 554.616,84	€ 0,00
75594		Beni e Servizi soggetti a 185/90	€ 821.646,75	€ 0,00
62926	OMAN	Beni e Servizi soggetti a 185/90	€ 649.296,46	€ 0,00
69700		Altro	€ 0,00	€ 10.400,00
70811		Beni e Servizi soggetti a 185/90	€ 76.885,68	€ 0,00
71208		Compensi intermediazione	€ 0,00	€ 1.217,11
71736		Beni e Servizi non soggetti a 185/90	€ 0,00	€ 400.606,00
72901		Beni e Servizi soggetti a 185/90	€ 3.350,00	€ 0,00
73733		Beni e Servizi soggetti a 185/90	€ 199.049,40	€ 0,00
73786		Beni e Servizi soggetti a 185/90	€ 1.684,45	€ 0,00
73938		Beni e Servizi soggetti a 185/90	€ 55.392,80	€ 0,00
74029		Beni e Servizi soggetti a 185/90	€ 270,60	€ 0,00
24827	PAESI BASSI	Beni e Servizi soggetti a 185/90	€ 3.355,42	€ 0,00
54702		Beni e Servizi non soggetti a 185/90	€ 0,00	€ 55.523,57
68069		Beni e Servizi soggetti a 185/90	€ 9.283,94	€ 0,00
70235		Beni e Servizi soggetti a 185/90	€ 3.341,59	€ 0,00
72781		Beni e Servizi soggetti a 185/90	€ 18.760,40	€ 0,00
73619		Beni e Servizi soggetti a 185/90	€ 180.651,06	€ 0,00
75177		Beni e Servizi soggetti a 185/90	€ 10.734,00	€ 0,00
32566	PAESI NATO	Beni e Servizi soggetti a 185/90	€ 69.300,00	€ 0,00

Ministero dell'Economia e delle Finanze

Dipartimento del Tesoro Direzione V - Ufficio VI

ELENCO TABELLE

Tabella **EE**

Operazioni disciplinate dall'art. 27, legge 09/07/1990, n. 185 -Smi - Relazione attività 2019

Esportazioni definitive per Autorizzazioni M.A.E. - Riepilogo dettagliato

Numero	Utilizzatore Finale	Causale	Importo Segnalazioni	Importi Acc. Segnalati
42731		Pagamento penali	€ 0,00	€ 32.539,16
49285		Altro	€ 0,00	€ 235.671,15
58677		Altro	€ 0,00	€ 185,95
61632		Costi di riparazione	€ 0,00	€ 60.217,00
73416		Beni e Servizi soggetti a 185/90	€ 2.620.310,00	€ 0,00
33328	PAKISTAN	Anticipi Contrattuali soggetti a 185/90	€ 128.250,00	€ 0,00
44189		Beni e Servizi soggetti a 185/90	€ 70.000,00	€ 0,00
48167		Compensi intermediazione	€ 0,00	€ 109.444,25
50883		Beni e Servizi soggetti a 185/90	€ 265.403,85	€ 0,00
51613		Compensi intermediazione	€ 0,00	€ 29.916,00
51613		Oneri bancari	€ 0,00	€ 375,00
51917		Compensi intermediazione	€ 0,00	€ 231.689,09
51917		Pagamento penali	€ 0,00	€ 3.216,76
52971		Finanziamenti-Garanzie/advance payment bond	€ 0,00	€ 164.647,45
58315		Beni e Servizi soggetti a 185/90	€ 36.172.640,39	€ 0,00
59746		Beni e Servizi non soggetti a 185/90	€ 0,00	€ 62.713,45
71720		Compensi intermediazione	€ 0,00	€ 22.400,00
73584		Beni e Servizi soggetti a 185/90	€ 631.050,00	€ 0,00
71265	PERU'	Finanziamenti-Garanzie/altro	€ 0,00	€ 181.257,93
55835	POLONIA	Beni e Servizi soggetti a 185/90	€ 433.028,08	€ 0,00
56569		Finanziamenti-Garanzie/retention money bond	€ 0,00	€ 33.593,85
68034		Beni e Servizi soggetti a 185/90	€ 287.702,59	€ 0,00
70696		Beni e Servizi soggetti a 185/90	€ 857.460,92	€ 0,00
70700		Beni e Servizi soggetti a 185/90	€ 8.000,00	€ 0,00
74650		Beni e Servizi soggetti a 185/90	€ 688.800,00	€ 0,00
76911		Beni e Servizi soggetti a 185/90	€ 364.000,00	€ 0,00
50380	QATAR	Compensi intermediazione	€ 0,00	€ 1.365.000,00

Ministero dell'Economia e delle Finanze

Dipartimento del Tesoro Direzione V - Ufficio VI

ELENCO TABELLE

Tabella **EE**

Operazioni disciplinate dall'art. 27, legge 09/07/1990, n. 185 -Smi - Relazione attività 2019

Esportazioni definitive per Autorizzazioni M.A.E. - Riepilogo dettagliato

Numero	Utilizzatore Finale	Causale	Importo Segnalazioni	Importi Acc. Segnalati
51538		Altro	€ 0,00	€ 39.250.000,00
52908		Anticipi Contrattuali non soggetti a 185/90	€ 0,00	€ 12.550.000,00
62627		Beni e Servizi soggetti a 185/90	€ 356.877,76	€ 0,00
69710		Beni e Servizi soggetti a 185/90	€ 95.368,99	€ 0,00
73723		Beni e Servizi soggetti a 185/90	€ 228.000,00	€ 0,00
76236		Anticipi Contrattuali soggetti a 185/90	€ 139.400,00	€ 0,00
36943	REGNO UNITO	Anticipi Contrattuali soggetti a 185/90	€ 8.888,54	€ 0,00
36943		Beni e Servizi soggetti a 185/90	€ 207.332,43	€ 0,00
48458		Beni e Servizi soggetti a 185/90	€ 24.000,00	€ 0,00
50149		Beni e Servizi soggetti a 185/90	€ 319,77	€ 0,00
51257		Costi di riparazione	€ 0,00	€ 36.964,84
51635		Beni e Servizi soggetti a 185/90	€ 777,80	€ 0,00
52205		Anticipi Contrattuali soggetti a 185/90	€ 568.756,80	€ 0,00
52545		Beni e Servizi soggetti a 185/90	€ 2.593.422,80	€ 0,00
55344		Beni e Servizi soggetti a 185/90	€ 35.377,19	€ 0,00
55771		Beni e Servizi soggetti a 185/90	€ 19.053,00	€ 0,00
56702		Beni e Servizi non soggetti a 185/90	€ 0,00	€ 42.983,11
57447		Beni e Servizi soggetti a 185/90	€ 2.396.301,00	€ 0,00
57459		Costi di riparazione	€ 0,00	€ 27.000,00
58590		Altro	€ 0,00	€ 2.175,00
62436		Beni e Servizi soggetti a 185/90	€ 1.167.276,63	€ 0,00
62600		Beni e Servizi soggetti a 185/90	€ 430.986,62	€ 0,00
63107		Beni e Servizi soggetti a 185/90	€ 655.140,00	€ 0,00
63239		Beni e Servizi soggetti a 185/90	€ 10.800,00	€ 0,00
63730		Beni e Servizi soggetti a 185/90	€ 12.717.105,78	€ 0,00
67445		Beni e Servizi soggetti a 185/90	€ 192.600,00	€ 0,00
68030		Beni e Servizi soggetti a 185/90	€ 95.343,33	€ 0,00

Ministero dell'Economia e delle Finanze

Dipartimento del Tesoro Direzione V - Ufficio VI

ELENCO TABELLETabella **EE**

Operazioni disciplinate dall'art. 27, legge 09/07/1990, n. 185 -Smi - Relazione attività 2019

Esportazioni definitive per Autorizzazioni M.A.E. - Riepilogo dettagliato

Numero	Utilizzatore Finale	Causale	Importo Segnalazioni	Importi Acc. Segnalati
68104		Beni e Servizi soggetti a 185/90	€ 366.908,24	€ 0,00
68799		Beni e Servizi soggetti a 185/90	€ 166.106,00	€ 0,00
69090		Altro	€ 0,00	€ 27.194,77
69274		Beni e Servizi soggetti a 185/90	€ 372.402,76	€ 0,00
69461		Beni e Servizi soggetti a 185/90	€ 15.645,00	€ 0,00
69463		Beni e Servizi soggetti a 185/90	€ 207.148,00	€ 0,00
69683		Beni e Servizi soggetti a 185/90	€ 38.454,28	€ 0,00
69749		Beni e Servizi soggetti a 185/90	€ 5.100,00	€ 0,00
69950		Beni e Servizi soggetti a 185/90	€ 125.100,00	€ 0,00
70066		Beni e Servizi soggetti a 185/90	€ 18.918,00	€ 0,00
70185		Beni e Servizi soggetti a 185/90	€ 26.437,76	€ 0,00
70796		Beni e Servizi soggetti a 185/90	€ 22.221,76	€ 0,00
70896		Costi non ricorrenti	€ 0,00	€ 3.980,00
71501		Beni e Servizi soggetti a 185/90	€ 60.000,00	€ 0,00
71637		Beni e Servizi soggetti a 185/90	€ 495,00	€ 0,00
72308		Beni e Servizi soggetti a 185/90	€ 18.899,55	€ 0,00
72465		Costi di riparazione	€ 0,00	€ 12.505,88
72722		Costi di riparazione	€ 0,00	€ 9.974,00
72749		Beni e Servizi soggetti a 185/90	€ 236.779,27	€ 0,00
72798		Beni e Servizi soggetti a 185/90	€ 1.558,28	€ 0,00
72875		Beni e Servizi soggetti a 185/90	€ 1,00	€ 0,00
72909		Beni e Servizi soggetti a 185/90	€ 947.490,00	€ 0,00
73033		Beni e Servizi soggetti a 185/90	€ 65.136,00	€ 0,00
73064		Beni e Servizi soggetti a 185/90	€ 177.735,34	€ 0,00
73103		Beni e Servizi soggetti a 185/90	€ 12.040,81	€ 0,00
73425		Beni e Servizi soggetti a 185/90	€ 6.980,00	€ 0,00
73807		Beni e Servizi soggetti a 185/90	€ 13.152,25	€ 0,00

Ministero dell'Economia e delle Finanze

Dipartimento del Tesoro Direzione V - Ufficio VI

ELENCO TABELLE

Tabella **EE**

Operazioni disciplinate dall'art. 27, legge 09/07/1990, n. 185 -Smi - Relazione attività 2019

Esportazioni definitive per Autorizzazioni M.A.E. - Riepilogo dettagliato

Numero	Utilizzatore Finale	Causale	Importo Segnalazioni	Importi Acc. Segnalati
73877		Beni e Servizi soggetti a 185/90	€ 118.461,50	€ 0,00
73942		Beni e Servizi soggetti a 185/90	€ 18.668,32	€ 0,00
74041		Beni e Servizi soggetti a 185/90	€ 34.741,76	€ 0,00
74064		Beni e Servizi soggetti a 185/90	€ 42.315,00	€ 0,00
74068		Beni e Servizi soggetti a 185/90	€ 1.416,00	€ 0,00
74072		Costi di riparazione	€ 0,00	€ 3.721,81
74294		Beni e Servizi soggetti a 185/90	€ 1.190,00	€ 0,00
74474		Costi di riparazione	€ 0,00	€ 399,82
74493		Beni e Servizi soggetti a 185/90	€ 5.100,00	€ 0,00
74757		Costi di riparazione	€ 0,00	€ 1.164,00
74768		Costi di riparazione	€ 0,00	€ 8.790,00
74777		Beni e Servizi soggetti a 185/90	€ 2.756,53	€ 0,00
74821		Beni e Servizi soggetti a 185/90	€ 7.606,53	€ 0,00
74900		Beni e Servizi soggetti a 185/90	€ 22.221,76	€ 0,00
75157		Beni e Servizi soggetti a 185/90	€ 146.197,80	€ 0,00
75402		Beni e Servizi soggetti a 185/90	€ 734.769,36	€ 0,00
75471		Costi di riparazione	€ 0,00	€ 1.075,00
76102		Beni e Servizi soggetti a 185/90	€ 23.190,24	€ 0,00
76238		Beni e Servizi soggetti a 185/90	€ 2.789,61	€ 0,00
76644		Anticipi Contrattuali soggetti a 185/90	€ 395.000,00	€ 0,00
76644		Beni e Servizi soggetti a 185/90	€ 395.000,00	€ 0,00
76746		Beni e Servizi soggetti a 185/90	€ 591,00	€ 0,00
76749		Beni e Servizi soggetti a 185/90	€ 37.364,38	€ 0,00
76830		Beni e Servizi soggetti a 185/90	€ 45.996,91	€ 0,00
76831		Beni e Servizi soggetti a 185/90	€ 72.492,14	€ 0,00
77411		Anticipi Contrattuali soggetti a 185/90	€ 913.257,00	€ 0,00
77412		Finanziamenti- Garanzie/advance payment bond	€ 0,00	€ 641.538,00

Ministero dell'Economia e delle Finanze

Dipartimento del Tesoro Direzione V - Ufficio VI

ELENCO TABELLE

Tabella **EE**

Operazioni disciplinate dall'art. 27, legge 09/07/1990, n. 185 -Smi - Relazione attività 2019

Esportazioni definitive per Autorizzazioni M.A.E. - Riepilogo dettagliato

Numero	Utilizzatore Finale	Causale	Importo Segnalazioni	Importi Acc. Segnalati
77481		Finanziamenti-Garanzie/advance payment bond	€ 0,00	€ 179.712,00
71606	REPUBBLICA CECA	Costi di riparazione	€ 0,00	€ 95.989,96
69192	REPUBBLICA DEL MONTENEGRO	Beni e Servizi soggetti a 185/90	€ 3.250,00	€ 0,00
76138	ROMANIA	Beni e Servizi soggetti a 185/90	€ 37.700,00	€ 0,00
33861	SINGAPORE	Beni e Servizi soggetti a 185/90	€ 740.490,05	€ 0,00
46952		Beni e Servizi soggetti a 185/90	€ 323.338,86	€ 0,00
46952		Compensi intermediazione	€ 0,00	€ 62.738,42
51814		Beni e Servizi soggetti a 185/90	€ 18.333.204,00	€ 0,00
54989		Beni e Servizi soggetti a 185/90	€ 4.993.372,00	€ 0,00
56098		Beni e Servizi soggetti a 185/90	€ 39.251,60	€ 0,00
68230		Oneri bancari	€ 0,00	€ 75,00
71892		Beni e Servizi soggetti a 185/90	€ 106.905,00	€ 0,00
72350		Beni e Servizi soggetti a 185/90	€ 1.265.990,00	€ 0,00
73352		Beni e Servizi soggetti a 185/90	€ 153.646,89	€ 0,00
74619		Finanziamenti-Garanzie/performance bond	€ 0,00	€ 430.255,31
51685	SLOVACCHIA	Compensi intermediazione	€ 0,00	€ 141.988,86
69293		Beni e Servizi soggetti a 185/90	€ 850.500,00	€ 0,00
17747	SPAGNA	Compensi intermediazione	€ 0,00	€ 15.945,46
17747		Finanziamenti-Garanzie/advance payment bond	€ 0,00	€ 1.465.708,13
17747		Finanziamenti-Garanzie/performance bond	€ 0,00	€ 312.003,22
21816		Finanziamenti-Garanzie/advance payment bond	€ 0,00	€ 38.083,00
29946		Beni e Servizi soggetti a 185/90	€ 52.520,32	€ 0,00
32391		Beni e Servizi soggetti a 185/90	€ 1.086.715,00	€ 0,00
45934		Beni e Servizi soggetti a 185/90	€ 8.646,00	€ 0,00
52544		Beni e Servizi soggetti a 185/90	€ 263.204,40	€ 0,00
62275		Beni e Servizi soggetti a 185/90	€ 4.035,87	€ 0,00
67108		Trasporto/Nolo e assicurazioni relative	€ 0,00	€ 16.097,00

Ministero dell'Economia e delle Finanze

Dipartimento del Tesoro Direzione V - Ufficio VI

ELENCO TABELLE

Tabella **EE**

Operazioni disciplinate dall'art. 27, legge 09/07/1990, n. 185 -Smi - Relazione attività 2019

Esportazioni definitive per Autorizzazioni M.A.E. - Riepilogo dettagliato

Numero	Utilizzatore Finale	Causale	Importo Segnalazioni	Importi Acc. Segnalati
67421		Beni e Servizi soggetti a 185/90	€ 381.928,03	€ 0,00
68633		Beni e Servizi soggetti a 185/90	€ 9.936,00	€ 0,00
70133		Trasporto/Nolo e assicurazioni relative	€ 0,00	€ 32.552,00
70247		Beni e Servizi soggetti a 185/90	€ 165.289,13	€ 0,00
70247		Compensi intermediazione	€ 0,00	€ 8.264,45
70664		Beni e Servizi soggetti a 185/90	€ 19.500,00	€ 0,00
71089		Beni e Servizi soggetti a 185/90	€ 56.845,71	€ 0,00
71138		Costi di riparazione	€ 0,00	€ 30.997,00
71311		Beni e Servizi soggetti a 185/90	€ 22.856.640,75	€ 0,00
72098		Beni e Servizi soggetti a 185/90	€ 33.033,33	€ 0,00
72376		Trasporto/Nolo e assicurazioni relative	€ 0,00	€ 9.360,00
72385		Beni e Servizi soggetti a 185/90	€ 300,00	€ 0,00
72396		Beni e Servizi soggetti a 185/90	€ 15.264,23	€ 0,00
72768		Beni e Servizi soggetti a 185/90	€ 4.066,71	€ 0,00
72776		Beni e Servizi soggetti a 185/90	€ 457.140,00	€ 0,00
72885		Beni e Servizi soggetti a 185/90	€ 1.240.000,00	€ 0,00
72903		Beni e Servizi soggetti a 185/90	€ 8.072,88	€ 0,00
73347		Costi di riparazione	€ 0,00	€ 3.993,93
73737		Anticipi Contrattuali soggetti a 185/90	€ 154.000,00	€ 0,00
74321		Beni e Servizi soggetti a 185/90	€ 300,00	€ 0,00
74331		Finanziamenti-Garanzie/performance bond	€ 0,00	€ 27.000,00
74713		Costi di riparazione	€ 0,00	€ 7.770,00
74761		Beni e Servizi non soggetti a 185/90	€ 0,00	€ 51.200,00
75156		Beni e Servizi soggetti a 185/90	€ 884,00	€ 0,00
75750		Beni e Servizi soggetti a 185/90	€ 239.232,00	€ 0,00
75765		Beni e Servizi soggetti a 185/90	€ 780,00	€ 0,00
76045		Beni e Servizi soggetti a 185/90	€ 151.235,00	€ 0,00

Ministero dell'Economia e delle Finanze

Dipartimento del Tesoro Direzione V - Ufficio VI

ELENCO TABELLE

Tabella **EE**

Operazioni disciplinate dall'art. 27, legge 09/07/1990, n. 185 -Smi - Relazione attività 2019

Esportazioni definitive per Autorizzazioni M.A.E. - Riepilogo dettagliato

Numero	Utilizzatore Finale	Causale	Importo Segnalazioni	Importi Acc. Segnalati
76898		Altro	€ 0,00	€ 118.500,00
47815	STATI UNITI D'AMERICA	Beni e Servizi soggetti a 185/90	€ 3.251.278,20	€ 0,00
52351		Beni e Servizi soggetti a 185/90	€ 92.342,85	€ 0,00
53111		Altro	€ 0,00	€ 601,97
53135		Beni e Servizi soggetti a 185/90	€ 95.701,73	€ 0,00
53231		Beni e Servizi non soggetti a 185/90	€ 0,00	€ 30.864,90
53231		Oneri bancari	€ 0,00	€ 13,16
53756		Beni e Servizi soggetti a 185/90	€ 24.200,00	€ 0,00
54210		Beni e Servizi soggetti a 185/90	€ 620.643,80	€ 0,00
54235		Beni e Servizi soggetti a 185/90	€ 871.589,54	€ 0,00
58784		Altro	€ 0,00	€ 1.410,81
60881		Beni e Servizi soggetti a 185/90	€ 105.503,49	€ 0,00
63356		Beni e Servizi soggetti a 185/90	€ 202.299,85	€ 0,00
63701		Beni e Servizi soggetti a 185/90	€ 46.061,30	€ 0,00
69885		Beni e Servizi soggetti a 185/90	€ 8.741.761,07	€ 0,00
70071		Oneri bancari	€ 0,00	€ 89,44
70670		Compensi intermediazione	€ 0,00	€ 2.739,50
71536		Beni e Servizi soggetti a 185/90	€ 1.193,02	€ 0,00
72445		Beni e Servizi soggetti a 185/90	€ 603.490,25	€ 0,00
72505		Beni e Servizi soggetti a 185/90	€ 40.835,92	€ 0,00
72966		Beni e Servizi soggetti a 185/90	€ 334.551,06	€ 0,00
73178		Compensi intermediazione	€ 0,00	€ 7.415,89
73502		Beni e Servizi soggetti a 185/90	€ 1.123.376,76	€ 0,00
73502		Oneri bancari	€ 0,00	€ 9,00
73555		Beni e Servizi soggetti a 185/90	€ 120.865,35	€ 0,00
73774		Beni e Servizi soggetti a 185/90	€ 641.474,66	€ 0,00
73863		Oneri bancari	€ 0,00	€ 13,35

Ministero dell'Economia e delle Finanze

Dipartimento del Tesoro Direzione V - Ufficio VI

ELENCO TABELLE

Tabella **EE**

Operazioni disciplinate dall'art. 27, legge 09/07/1990, n. 185 -Smi - Relazione attività 2019

Esportazioni definitive per Autorizzazioni M.A.E. - Riepilogo dettagliato

Numero	Utilizzatore Finale	Causale	Importo Segnalazioni	Importi Acc. Segnalati
74841		Oneri bancari	€ 0,00	€ 8,93
74953		Beni e Servizi soggetti a 185/90	€ 140.754,58	€ 0,00
75461		Beni e Servizi soggetti a 185/90	€ 19.485,16	€ 0,00
64119	SVEZIA	Trasporto/Nolo e assicurazioni relative	€ 0,00	€ 5.355,00
70620		Beni e Servizi soggetti a 185/90	€ 624.180,00	€ 0,00
72773		Beni e Servizi soggetti a 185/90	€ 33.600,00	€ 0,00
73593		Beni e Servizi soggetti a 185/90	€ 792,00	€ 0,00
64988	SVIZZERA	Beni e Servizi soggetti a 185/90	€ 15.500,00	€ 0,00
67602		Altro	€ 0,00	€ 1.760,00
68641		Beni e Servizi soggetti a 185/90	€ 49.950,70	€ 0,00
75531		Anticipi Contrattuali soggetti a 185/90	€ 517.580,00	€ 0,00
65589	TAIWAN	Beni e Servizi soggetti a 185/90	€ 458.320,00	€ 0,00
68550		Costi non ricorrenti	€ 0,00	€ 441.905,00
48263	THAILANDIA	Pagamento penali	€ 0,00	€ 12.079,32
60840		Beni e Servizi soggetti a 185/90	€ 652.819,19	€ 0,00
62128		Beni e Servizi soggetti a 185/90	€ 1.294.188,75	€ 0,00
62128		Trasporto/Nolo e assicurazioni relative	€ 0,00	€ 95.000,00
62236		Beni e Servizi soggetti a 185/90	€ 17.275,70	€ 0,00
68323		Beni e Servizi soggetti a 185/90	€ 3.550,59	€ 0,00
73084		Beni e Servizi soggetti a 185/90	€ 104.177,27	€ 0,00
73144		Beni e Servizi soggetti a 185/90	€ 14.109,90	€ 0,00
73880		Anticipi Contrattuali soggetti a 185/90	€ 325.500,00	€ 0,00
40174	TURCHIA	Beni e Servizi soggetti a 185/90	€ 985.130,16	€ 0,00
44080		Compensi intermediazione	€ 0,00	€ 8.923,12
48957		Beni e Servizi soggetti a 185/90	€ 42.140,00	€ 0,00
50965		Compensi intermediazione	€ 0,00	€ 52.295,53
54311		Beni e Servizi soggetti a 185/90	€ 8.272,00	€ 0,00

Ministero dell'Economia e delle Finanze

Dipartimento del Tesoro Direzione V - Ufficio VI

ELENCO TABELLE

Tabella **EE**

Operazioni disciplinate dall'art. 27, legge 09/07/1990, n. 185 -Smi - Relazione attività 2019

Esportazioni definitive per Autorizzazioni M.A.E. - Riepilogo dettagliato

Numero	Utilizzatore Finale	Causale	Importo Segnalazioni	Importi Acc. Segnalati
55115		Beni e Servizi non soggetti a 185/90	€ 0,00	€ 3.849,14
61456		Finanziamenti-Garanzie/advance payment bond	€ 0,00	€ 10.956.561,54
61456		Finanziamenti-Garanzie/altro	€ 0,00	€ 24.426,69
62394		Beni e Servizi soggetti a 185/90	€ 1.400.903,27	€ 0,00
63515		Altro	€ 0,00	€ 25.128,00
63515		Compensi intermediazione	€ 0,00	€ 52.469,00
65581		Beni e Servizi soggetti a 185/90	€ 25.947,50	€ 0,00
68519		Beni e Servizi soggetti a 185/90	€ 21.898,20	€ 0,00
69552		Anticipi Contrattuali soggetti a 185/90	€ 27.398,40	€ 0,00
71814		Beni e Servizi soggetti a 185/90	€ 131.335,00	€ 0,00
72608		Finanziamenti-Garanzie/advance payment bond	€ 0,00	€ 127.285,20
72720		Finanziamenti-Garanzie/performance bond	€ 0,00	€ 834.000,00
56730	TURKMENISTAN	Beni e Servizi soggetti a 185/90	€ 1.572.119,67	€ 0,00
59789		Finanziamenti-Garanzie/advance payment bond	€ 0,00	€ 4.500.000,00
69488		Finanziamenti-Garanzie/advance payment bond	€ 0,00	€ 73.267.130,50
73744	VIETNAM	Beni e Servizi soggetti a 185/90	€ 216.440,00	€ 0,00
52565	ZAMBIA	Anticipi Contrattuali non soggetti a 185/90	€ 0,00	€ 52.234,47
44488	ALGERIA	Costi di riparazione	€ 0,00	€ 11.433,00
44881		Beni e Servizi non soggetti a 185/90	€ 0,00	€ 97.937,16
45134		Beni e Servizi soggetti a 185/90	€ 121.219,56	€ 0,00
64226		Beni e Servizi non soggetti a 185/90	€ 0,00	€ 21.000,00
73111		Finanziamenti-Garanzie/advance payment bond	€ 0,00	€ 22.844.703,96
73490		Beni e Servizi soggetti a 185/90	€ 116.670,00	€ 0,00
73978		Altro	€ 0,00	€ 711.586,70
53479	ANGOLA	Beni e Servizi soggetti a 185/90	€ 6.184.260,00	€ 0,00
33623	ARABIA SAUDITA	Beni e Servizi soggetti a 185/90	€ 332,16	€ 0,00
52074		Beni e Servizi soggetti a 185/90	€ 795.471,00	€ 0,00

Ministero dell'Economia e delle Finanze

Dipartimento del Tesoro Direzione V - Ufficio VI

ELENCO TABELLE

Tabella **EE**

Operazioni disciplinate dall'art. 27, legge 09/07/1990, n. 185 -Smi - Relazione attività 2019

Esportazioni definitive per Autorizzazioni M.A.E. - Riepilogo dettagliato

Numero	Utilizzatore Finale	Causale	Importo Segnalazioni	Importi Acc. Segnalati
55561		Altro	€ 0,00	€ 377.000,00
58006		Nota di Credito	€ 1.341.177,00	€ 0,00
62107		Trasporto/Nolo e assicurazioni relative	€ 0,00	€ 62.550,00
70698		Anticipi Contrattuali non soggetti a 185/90	€ 0,00	€ 836.500,57
71725		Beni e Servizi soggetti a 185/90	€ 206.137,56	€ 0,00
72128		Anticipi Contrattuali soggetti a 185/90	€ 5.376.000,00	€ 0,00
72296		Beni e Servizi soggetti a 185/90	€ 886.045,50	€ 0,00
72678		Beni e Servizi soggetti a 185/90	€ 12.118,00	€ 0,00
73445		Beni e Servizi soggetti a 185/90	€ 207.000,00	€ 0,00
74277		Costi di riparazione	€ 0,00	€ 8.000,00
74536		Beni e Servizi soggetti a 185/90	€ 3.196,50	€ 0,00
76213		Beni e Servizi soggetti a 185/90	€ 19.404,00	€ 0,00
76218		Altro	€ 0,00	€ 1.027.000,00
73743	ARGENTINA	Beni e Servizi soggetti a 185/90	€ 22.100,00	€ 0,00
20500	AUSTRALIA	Beni e Servizi soggetti a 185/90	€ 209.685,46	€ 0,00
26340		Beni e Servizi soggetti a 185/90	€ 40.340,82	€ 0,00
29429		Beni e Servizi soggetti a 185/90	€ 135.961,69	€ 0,00
30904		Beni e Servizi soggetti a 185/90	€ 1.343.681,62	€ 0,00
58481		Beni e Servizi soggetti a 185/90	€ 6.318.361,87	€ 0,00
61699		Beni e Servizi soggetti a 185/90	€ 983.954,20	€ 0,00
67276		Beni e Servizi soggetti a 185/90	€ 449.084,23	€ 0,00
68000		Beni e Servizi soggetti a 185/90	€ 283.481,60	€ 0,00
69733		Beni e Servizi soggetti a 185/90	€ 38.577,50	€ 0,00
72429		Costi di riparazione	€ 0,00	€ 49.133,00
75636		Beni e Servizi soggetti a 185/90	€ 2.120,00	€ 0,00
51060	AUSTRIA	Beni e Servizi soggetti a 185/90	€ 17.727,00	€ 0,00
74726		Anticipi Contrattuali soggetti a 185/90	€ 101.678,50	€ 0,00

Ministero dell'Economia e delle Finanze

Dipartimento del Tesoro Direzione V - Ufficio VI

ELENCO TABELLE

Tabella **EE**

Operazioni disciplinate dall'art. 27, legge 09/07/1990, n. 185 -Smi - Relazione attività 2019

Esportazioni definitive per Autorizzazioni M.A.E. - Riepilogo dettagliato

Numero	Utilizzatore Finale	Causale	Importo Segnalazioni	Importi Acc. Segnalati
49327	BANGLADESH	Finanziamenti-Garanzie/performance bond	€ 0,00	€ 15.750.000,00
55166		Beni e Servizi soggetti a 185/90	€ 2.141.152,66	€ 0,00
55166		Finanziamenti-Garanzie/performance bond	€ 0,00	€ 1.827.668,00
63275		Finanziamenti-Garanzie/performance bond	€ 0,00	€ 22.214,00
64004		Oneri bancari	€ 0,00	€ 3.056,29
69295		Anticipi Contrattuali soggetti a 185/90	€ 7.505.187,00	€ 0,00
69295		Finanziamenti-Garanzie/advance payment bond	€ 0,00	€ 7.505.187,00
70422		Beni e Servizi non soggetti a 185/90	€ 0,00	€ 119.787,10
70422		Beni e Servizi soggetti a 185/90	€ 4.443.276,00	€ 0,00
72361		Beni e Servizi soggetti a 185/90	€ 466.200,00	€ 0,00
23326	BELGIO	Beni e Servizi soggetti a 185/90	€ 109.240,00	€ 0,00
66058		Beni e Servizi soggetti a 185/90	€ 1.924,95	€ 0,00
72911		Trasporto/Nolo e assicurazioni relative	€ 0,00	€ 1.433,30
73361		Beni e Servizi soggetti a 185/90	€ 27.360,00	€ 0,00
76191		Beni e Servizi soggetti a 185/90	€ 43.990,80	€ 0,00
42321	BRASILE	Beni e Servizi soggetti a 185/90	€ 256.582,55	€ 0,00
56360		Oneri bancari	€ 0,00	€ 75,00
58531		Beni e Servizi soggetti a 185/90	€ 125.292,88	€ 0,00
64064		Anticipi Contrattuali soggetti a 185/90	€ 5.475.000,00	€ 0,00
65071		Finanziamenti-Garanzie/altro	€ 0,00	€ 2.526.092,41
65926		Beni e Servizi soggetti a 185/90	€ 467.717,30	€ 0,00
68327		Beni e Servizi soggetti a 185/90	€ 1.497,74	€ 0,00
69256		Anticipi Contrattuali soggetti a 185/90	€ 39.850,00	€ 0,00
70585		Beni e Servizi soggetti a 185/90	€ 217.500,00	€ 0,00
72330		Beni e Servizi soggetti a 185/90	€ 104.100,00	€ 0,00
72330		Compensi intermediazione	€ 0,00	€ 31.230,00
72330		Oneri bancari	€ 0,00	€ 300,00

Ministero dell'Economia e delle Finanze

Dipartimento del Tesoro Direzione V - Ufficio VI

ELENCO TABELLE

Tabella **EE**

Operazioni disciplinate dall'art. 27, legge 09/07/1990, n. 185 -Smi - Relazione attività 2019

Esportazioni definitive per Autorizzazioni M.A.E. - Riepilogo dettagliato

Numero	Utilizzatore Finale	Causale	Importo Segnalazioni	Importi Acc. Segnalati
72380		Costi non ricorrenti	€ 0,00	€ 228.000,00
73256		Beni e Servizi soggetti a 185/90	€ 43.668,00	€ 0,00
74066		Anticipi Contrattuali soggetti a 185/90	€ 1.822.897,35	€ 0,00
74415		Beni e Servizi soggetti a 185/90	€ 211.493,68	€ 0,00
72940	BULGARIA	Beni e Servizi soggetti a 185/90	€ 35.240,41	€ 0,00
72941		Anticipi Contrattuali soggetti a 185/90	€ 62.661,59	€ 0,00
56864	CAMERUN	Altro	€ 0,00	€ 1.311.196,76
64980	CANADA	Beni e Servizi soggetti a 185/90	€ 904.627,20	€ 0,00
72668		Beni e Servizi soggetti a 185/90	€ 364.000,20	€ 0,00
75915	CIPRO	Beni e Servizi soggetti a 185/90	€ 3.324,00	€ 0,00
76246		Altro	€ 0,00	€ 1.234,66
54459	COREA DEL SUD	Beni e Servizi soggetti a 185/90	€ 1.394.000,00	€ 0,00
55324		Beni e Servizi soggetti a 185/90	€ 57.899,46	€ 0,00
63677		Beni e Servizi soggetti a 185/90	€ 142.591,07	€ 0,00
65849		Beni e Servizi soggetti a 185/90	€ 527.944,00	€ 0,00
67603		Beni e Servizi soggetti a 185/90	€ 32.147.824,90	€ 0,00
71903		Anticipi Contrattuali soggetti a 185/90	€ 130.136,00	€ 0,00
75200		Finanziamenti- Garanzie/performance bond	€ 0,00	€ 1.716.000,00
76370		Anticipi Contrattuali soggetti a 185/90	€ 47.100,00	€ 0,00
76655	CROAZIA	Beni e Servizi soggetti a 185/90	€ 2.486,00	€ 0,00
43688	EGITTO	Finanziamenti- Garanzie/performance bond	€ 0,00	€ 44.679,30
56902		Beni e Servizi soggetti a 185/90	€ 423.729,00	€ 0,00
63630		Beni e Servizi soggetti a 185/90	€ 642.801,88	€ 0,00
52972	EMIRATI ARABI UNITI	Beni e Servizi soggetti a 185/90	€ 1.250.000,00	€ 0,00
53829		Beni e Servizi soggetti a 185/90	€ 383.437,54	€ 0,00
54631		Beni e Servizi soggetti a 185/90	€ 88.960,00	€ 0,00
60230		Beni e Servizi soggetti a 185/90	€ 39.152,50	€ 0,00

Ministero dell'Economia e delle Finanze

Dipartimento del Tesoro Direzione V - Ufficio VI

ELENCO TABELLE

Tabella **EE**

Operazioni disciplinate dall'art. 27, legge 09/07/1990, n. 185 -Smi - Relazione attività 2019

Esportazioni definitive per Autorizzazioni M.A.E. - Riepilogo dettagliato

Numero	Utilizzatore Finale	Causale	Importo Segnalazioni	Importi Acc. Segnalati
60429		Compensi intermediazione	€ 0,00	€ 40.280,00
60579		Beni e Servizi soggetti a 185/90	€ 990.166,43	€ 0,00
60618		Anticipi Contrattuali soggetti a 185/90	€ 150.535,88	€ 0,00
67907		Oneri bancari	€ 0,00	€ 50,00
68408		Beni e Servizi soggetti a 185/90	€ 482.504,93	€ 0,00
70746		Beni e Servizi soggetti a 185/90	€ 202.400,00	€ 0,00
72500		Beni e Servizi soggetti a 185/90	€ 2.909.476,45	€ 0,00
74355		Beni e Servizi soggetti a 185/90	€ 168.759,03	€ 0,00
75123		Finanziamenti-Garanzie/performance bond	€ 0,00	€ 128.200,00
68969	ESTONIA	Compensi intermediazione	€ 0,00	€ 4.637,60
77123		Beni e Servizi soggetti a 185/90	€ 10.150,50	€ 0,00
77310		Beni e Servizi soggetti a 185/90	€ 45.450,00	€ 0,00
55536	FILIPPINE	Beni e Servizi soggetti a 185/90	€ 377.550,00	€ 0,00
20780	FRANCIA	Beni e Servizi soggetti a 185/90	€ 390.305,08	€ 0,00
27295		Altro	€ 0,00	€ 27.246,48
27295		Anticipi Contrattuali soggetti a 185/90	€ 19.339,20	€ 0,00
51799		Altro	€ 0,00	€ 2.710,24
54449		Costi di riparazione	€ 0,00	€ 229.689,21
55334		Beni e Servizi non soggetti a 185/90	€ 0,00	€ 59.600,00
55792		Costi di riparazione	€ 0,00	€ 295.466,73
56571		Beni e Servizi soggetti a 185/90	€ 708.949,53	€ 0,00
57388		Costi non ricorrenti	€ 0,00	€ 176.120,28
58676		Beni e Servizi soggetti a 185/90	€ 123.217,69	€ 0,00
59049		Beni e Servizi soggetti a 185/90	€ 432.895,55	€ 0,00
59583		Beni e Servizi soggetti a 185/90	€ 421.006,46	€ 0,00
63277		Beni e Servizi soggetti a 185/90	€ 20.664,42	€ 0,00
65551		Costi di riparazione	€ 0,00	€ 4.560,00

Ministero dell'Economia e delle Finanze

Dipartimento del Tesoro Direzione V - Ufficio VI

ELENCO TABELLE

Tabella **EE**

Operazioni disciplinate dall'art. 27, legge 09/07/1990, n. 185 -Smi - Relazione attività 2019

Esportazioni definitive per Autorizzazioni M.A.E. - Riepilogo dettagliato

Numero	Utilizzatore Finale	Causale	Importo Segnalazioni	Importi Acc. Segnalati
67050		Pagamento penali	€ 0,00	€ 19.546,43
68021		Beni e Servizi soggetti a 185/90	€ 28.490,59	€ 0,00
69605		Beni e Servizi soggetti a 185/90	€ 5.804,00	€ 0,00
69646		Beni e Servizi soggetti a 185/90	€ 41.216,00	€ 0,00
70314		Pagamento penali	€ 0,00	€ 21.025,01
70535		Beni e Servizi soggetti a 185/90	€ 703.997,27	€ 0,00
71792		Beni e Servizi soggetti a 185/90	€ 109.056,00	€ 0,00
71793		Beni e Servizi soggetti a 185/90	€ 60.532,50	€ 0,00
71837		Beni e Servizi soggetti a 185/90	€ 383.372,50	€ 0,00
72930		Beni e Servizi soggetti a 185/90	€ 9.393,72	€ 0,00
73021		Beni e Servizi soggetti a 185/90	€ 363.482,00	€ 0,00
73480		Beni e Servizi soggetti a 185/90	€ 1.070.593,21	€ 0,00
73534		Costi di riparazione	€ 0,00	€ 1.574,00
73716		Beni e Servizi soggetti a 185/90	€ 19.629,48	€ 0,00
74304		Beni e Servizi soggetti a 185/90	€ 196.050,00	€ 0,00
75040		Anticipi Contrattuali soggetti a 185/90	€ 120.000,00	€ 0,00
75235		Beni e Servizi soggetti a 185/90	€ 17.467,77	€ 0,00
76065		Beni e Servizi soggetti a 185/90	€ 126.576,00	€ 0,00
76886		Beni e Servizi soggetti a 185/90	€ 7.294,00	€ 0,00
36941	GERMANIA	Beni e Servizi soggetti a 185/90	€ 5.191.511,84	€ 0,00
48750		Anticipi Contrattuali soggetti a 185/90	€ 8.766.921,15	€ 0,00
54856		Costi di riparazione	€ 0,00	€ 9.990,00
57750		Altro	€ 0,00	€ 362.731,89
58526		Costi di riparazione	€ 0,00	€ 19.515,35
61486		Altro	€ 0,00	€ 894.697,32
61681		Beni e Servizi soggetti a 185/90	€ 421.300,82	€ 0,00
62047		Beni e Servizi soggetti a 185/90	€ 10.306,75	€ 0,00

Ministero dell'Economia e delle Finanze

Dipartimento del Tesoro Direzione V - Ufficio VI

ELENCO TABELLE

Tabella **EE**

Operazioni disciplinate dall'art. 27, legge 09/07/1990, n. 185 -Smi - Relazione attività 2019

Esportazioni definitive per Autorizzazioni M.A.E. - Riepilogo dettagliato

Numero	Utilizzatore Finale	Causale	Importo Segnalazioni	Importi Acc. Segnalati
67835		Pagamento penali	€ 0,00	€ 39.583,67
68363		Beni e Servizi soggetti a 185/90	€ 2.660,06	€ 0,00
68898		Beni e Servizi soggetti a 185/90	€ 15.470,00	€ 0,00
69960		Beni e Servizi soggetti a 185/90	€ 9.732,44	€ 0,00
70682		Beni e Servizi soggetti a 185/90	€ 208.967,80	€ 0,00
70751		Beni e Servizi soggetti a 185/90	€ 2.314.935,13	€ 0,00
70987		Beni e Servizi soggetti a 185/90	€ 259.000,00	€ 0,00
70998		Costi di riparazione	€ 0,00	€ 1.390,00
71371		Beni e Servizi soggetti a 185/90	€ 235.359,00	€ 0,00
71817		Beni e Servizi soggetti a 185/90	€ 10.758,40	€ 0,00
72375		Costi di riparazione	€ 0,00	€ 4.590,00
72390		Beni e Servizi soggetti a 185/90	€ 14.454.000,00	€ 0,00
72418		Beni e Servizi soggetti a 185/90	€ 17.856,74	€ 0,00
72543		Anticipi Contrattuali soggetti a 185/90	€ 2.024.555,25	€ 0,00
72633		Beni e Servizi soggetti a 185/90	€ 100.809,79	€ 0,00
72872		Beni e Servizi soggetti a 185/90	€ 159.656,16	€ 0,00
73049		Beni e Servizi soggetti a 185/90	€ 876.850,80	€ 0,00
73240		Costi di riparazione	€ 0,00	€ 1.337.693,21
73279		Beni e Servizi soggetti a 185/90	€ 112.000,00	€ 0,00
73473		Beni e Servizi soggetti a 185/90	€ 1.207.500,00	€ 0,00
73515		Finanziamenti- Garanzie/Finanziamenti per operazioni di esportazione	€ 0,00	€ 428.400,00
73844		Beni e Servizi soggetti a 185/90	€ 5.507.000,00	€ 0,00
73872		Beni e Servizi soggetti a 185/90	€ 7.032,70	€ 0,00
73910		Beni e Servizi soggetti a 185/90	€ 8.000,00	€ 0,00
74129		Anticipi Contrattuali soggetti a 185/90	€ 277.864,00	€ 0,00
74137		Costi di riparazione	€ 0,00	€ 915,00
74418		Beni e Servizi soggetti a 185/90	€ 5.372,00	€ 0,00

Ministero dell'Economia e delle Finanze

Dipartimento del Tesoro Direzione V - Ufficio VI

ELENCO TABELLE

Tabella **EE**

Operazioni disciplinate dall'art. 27, legge 09/07/1990, n. 185 -Smi - Relazione attività 2019

Esportazioni definitive per Autorizzazioni M.A.E. - Riepilogo dettagliato

Numero	Utilizzatore Finale	Causale	Importo Segnalazioni	Importi Acc. Segnalati
74673		Costi di riparazione	€ 0,00	€ 915,00
74698		Beni e Servizi soggetti a 185/90	€ 7.440,00	€ 0,00
74745		Costi di riparazione	€ 0,00	€ 20.041,21
74972		Anticipi Contrattuali soggetti a 185/90	€ 5.533,00	€ 0,00
75272		Beni e Servizi soggetti a 185/90	€ 8.075,00	€ 0,00
75556		Beni e Servizi soggetti a 185/90	€ 70.250,00	€ 0,00
75698		Anticipi Contrattuali soggetti a 185/90	€ 696.000,00	€ 0,00
75698		Finanziamenti- Garanzie/advance payment bond	€ 0,00	€ 1.392.000,00
75698		Finanziamenti- Garanzie/performance bond	€ 0,00	€ 870.000,00
75960		Beni e Servizi soggetti a 185/90	€ 13.386,00	€ 0,00
76161		Beni e Servizi soggetti a 185/90	€ 5.748,00	€ 0,00
76716		Beni e Servizi soggetti a 185/90	€ 2.686,00	€ 0,00
76743		Beni e Servizi soggetti a 185/90	€ 7.643,20	€ 0,00
64463	GIAPPONE	Costi di riparazione	€ 0,00	€ 38.500,00
72893		Beni e Servizi soggetti a 185/90	€ 50.000,00	€ 0,00
51406	GRECIA	Beni e Servizi soggetti a 185/90	€ 5.046.990,00	€ 0,00
51406		Compensi intermediazione	€ 0,00	€ 138.626,00
66822	GUATEMALA	Beni e Servizi soggetti a 185/90	€ 276.974,38	€ 0,00
31161	INDIA	Oneri bancari	€ 0,00	€ 50,00
39893		Beni e Servizi soggetti a 185/90	€ 2.268,00	€ 0,00
39893		Pagamento penali	€ 0,00	€ 113,40
46022		Finanziamenti- Garanzie/performance bond	€ 0,00	€ 33.828,75
50488		Oneri bancari	€ 0,00	€ 40,00
50903		Beni e Servizi soggetti a 185/90	€ 318.773,64	€ 0,00
58246		Beni e Servizi soggetti a 185/90	€ 159.227,42	€ 0,00
58665		Trasporto/Nolo e assicurazioni relative	€ 0,00	€ 165.000,00
60582		Altro	€ 0,00	€ 4.233,98

Ministero dell'Economia e delle Finanze

Dipartimento del Tesoro Direzione V - Ufficio VI

ELENCO TABELLE

Tabella **EE**

Operazioni disciplinate dall'art. 27, legge 09/07/1990, n. 185 -Smi - Relazione attività 2019

Esportazioni definitive per Autorizzazioni M.A.E. - Riepilogo dettagliato

Numero	Utilizzatore Finale	Causale	Importo Segnalazioni	Importi Acc. Segnalati
62884		Beni e Servizi soggetti a 185/90	€ 796.662,00	€ 0,00
63671		Pagamento penali	€ 0,00	€ 241,20
65123		Finanziamenti-Garanzie/Finanziamenti per operazioni di esportazione	€ 0,00	€ 4.392.210,00
65140		Beni e Servizi soggetti a 185/90	€ 408.216,54	€ 0,00
66172		Oneri bancari	€ 0,00	€ 384,49
66216		Finanziamenti-Garanzie/performance bond	€ 0,00	€ 10.838,80
68185		Beni e Servizi soggetti a 185/90	€ 8.016,00	€ 0,00
69781		Beni e Servizi soggetti a 185/90	€ 18.090,00	€ 0,00
70564		Pagamento penali	€ 0,00	€ 2.238,81
70993		Finanziamenti-Garanzie/Finanziamenti per operazioni di esportazione	€ 0,00	€ 24.480,00
71176		Anticipi Contrattuali soggetti a 185/90	€ 55.662,00	€ 0,00
71865		Beni e Servizi soggetti a 185/90	€ 40.000,00	€ 0,00
72352		Beni e Servizi soggetti a 185/90	€ 865.033,12	€ 0,00
75558		Pagamento penali	€ 0,00	€ 89.469,73
43918	INDONESIA	Beni e Servizi soggetti a 185/90	€ 967.190,00	€ 0,00
55150		Beni e Servizi soggetti a 185/90	€ 565.520,00	€ 0,00
55322		Beni e Servizi soggetti a 185/90	€ 60.065,13	€ 0,00
61065		Beni e Servizi soggetti a 185/90	€ 833.000,00	€ 0,00
66600		Beni e Servizi soggetti a 185/90	€ 1.175.544,09	€ 0,00
67158		Finanziamenti-Garanzie/altro	€ 0,00	€ 2.317.500,00
69381		Finanziamenti-Garanzie/performance bond	€ 0,00	€ 40.500,00
35925	ISRAELE	Compensi intermediazione	€ 0,00	€ 12.125,81
67366		Beni e Servizi soggetti a 185/90	€ 108.273,85	€ 0,00
71177		Beni e Servizi soggetti a 185/90	€ 3.484.600,00	€ 0,00
71204		Beni e Servizi soggetti a 185/90	€ 133.311,31	€ 0,00
73340		Beni e Servizi soggetti a 185/90	€ 12.161,00	€ 0,00
49433	KENYA	Beni e Servizi soggetti a 185/90	€ 257.628,80	€ 0,00

Ministero dell'Economia e delle Finanze

Dipartimento del Tesoro Direzione V - Ufficio VI

ELENCO TABELLE

Tabella **EE**

Operazioni disciplinate dall'art. 27, legge 09/07/1990, n. 185 -Smi - Relazione attività 2019

Esportazioni definitive per Autorizzazioni M.A.E. - Riepilogo dettagliato

Numero	Utilizzatore Finale	Causale	Importo Segnalazioni	Importi Acc. Segnalati
42176	KUWAIT	Finanziamenti- Garanzie/performance bond	€ 0,00	€ 1.869.284,00
47307		Compensi intermediazione	€ 0,00	€ 2.888.325,00
63057		Beni e Servizi soggetti a 185/90	€ 2.044.886,41	€ 0,00
64578		Beni e Servizi soggetti a 185/90	€ 419.003,91	€ 0,00
66372	LUSSEMBURGO	Beni e Servizi soggetti a 185/90	€ 33.500,00	€ 0,00
54049	MALAYSIA	Beni e Servizi soggetti a 185/90	€ 4.648,33	€ 0,00
76056		Costi di riparazione	€ 0,00	€ 11.433,00
53713	MALTA	Compensi intermediazione	€ 0,00	€ 111.526,80
73200		Anticipi Contrattuali soggetti a 185/90	€ 25.809.428,70	€ 0,00
73200		Finanziamenti- Garanzie/advance payment bond	€ 0,00	€ 59.842.628,88
74036	MAROCCO	Beni e Servizi soggetti a 185/90	€ 12.407,12	€ 0,00
44075	MESSICO	Beni e Servizi soggetti a 185/90	€ 45.434,80	€ 0,00
46940		Beni e Servizi soggetti a 185/90	€ 1.755,00	€ 0,00
53828		Compensi intermediazione	€ 0,00	€ 8.893,46
62991		Beni e Servizi soggetti a 185/90	€ 205.109,21	€ 0,00
63156		Compensi intermediazione	€ 0,00	€ 12.954,00
65025		Beni e Servizi soggetti a 185/90	€ 69.000,00	€ 0,00
62011	NIGERIA	Finanziamenti- Garanzie/advance payment bond	€ 0,00	€ 14.071.500,00
42989	NORVEGIA	Beni e Servizi non soggetti a 185/90	€ 0,00	€ 748,84
59443		Beni e Servizi non soggetti a 185/90	€ 0,00	€ 81.392,11
60998		Beni e Servizi soggetti a 185/90	€ 1.901,97	€ 0,00
67407		Beni e Servizi soggetti a 185/90	€ 11.471,81	€ 0,00
68811		Compensi intermediazione	€ 0,00	€ 182.269,44
74483		Beni e Servizi soggetti a 185/90	€ 44.670,30	€ 0,00
55450	NUOVA ZELANDA	Beni e Servizi soggetti a 185/90	€ 31.348,80	€ 0,00
65432		Beni e Servizi soggetti a 185/90	€ 734.630,00	€ 0,00
34508	OMAN	Beni e Servizi soggetti a 185/90	€ 34.163,14	€ 0,00

Ministero dell'Economia e delle Finanze

Dipartimento del Tesoro Direzione V - Ufficio VI

ELENCO TABELLE

Tabella **EE**

Operazioni disciplinate dall'art. 27, legge 09/07/1990, n. 185 -Smi - Relazione attività 2019

Esportazioni definitive per Autorizzazioni M.A.E. - Riepilogo dettagliato

Numero	Utilizzatore Finale	Causale	Importo Segnalazioni	Importi Acc. Segnalati
52169		Beni e Servizi soggetti a 185/90	€ 1.278.996,39	€ 0,00
66813		Beni e Servizi soggetti a 185/90	€ 1.486,32	€ 0,00
68036		Beni e Servizi soggetti a 185/90	€ 108.297,21	€ 0,00
71208		Beni e Servizi soggetti a 185/90	€ 12.171,10	€ 0,00
71736		Beni e Servizi soggetti a 185/90	€ 473.250,00	€ 0,00
71934		Finanziamenti- Garanzie/advance payment bond	€ 0,00	€ 278.400,00
72639		Finanziamenti- Garanzie/performance bond	€ 0,00	€ 381.000,00
73451		Beni e Servizi soggetti a 185/90	€ 86.061,70	€ 0,00
74412		Beni e Servizi soggetti a 185/90	€ 8.294,16	€ 0,00
53832	PAESI BASSI	Beni e Servizi soggetti a 185/90	€ 733.732,32	€ 0,00
61599		Beni e Servizi soggetti a 185/90	€ 24.571,00	€ 0,00
61677		Beni e Servizi soggetti a 185/90	€ 6.086,78	€ 0,00
65577		Beni e Servizi soggetti a 185/90	€ 889.500,00	€ 0,00
69015		Beni e Servizi soggetti a 185/90	€ 9.205.000,00	€ 0,00
74623		Beni e Servizi soggetti a 185/90	€ 9.842,17	€ 0,00
75463		Beni e Servizi soggetti a 185/90	€ 131.500,00	€ 0,00
75999		Beni e Servizi soggetti a 185/90	€ 2.272,32	€ 0,00
42731	PAESI NATO	Beni e Servizi soggetti a 185/90	€ 134.871,35	€ 0,00
57946		Beni e Servizi soggetti a 185/90	€ 81.438,00	€ 0,00
61827		Altro	€ 0,00	€ 1.088,46
65530		Beni e Servizi non soggetti a 185/90	€ 0,00	€ 104.626,09
52433	PAKISTAN	Compensi intermediazione	€ 0,00	€ 495.080,00
52971		Beni e Servizi soggetti a 185/90	€ 658.590,32	€ 0,00
52971		Pagamento penali	€ 0,00	€ 11.821,54
58315		Beni e Servizi non soggetti a 185/90	€ 0,00	€ 1.845.289,31
58315		Oneri bancari	€ 0,00	€ 462,10
58560		Oneri bancari	€ 0,00	€ 80,04

Ministero dell'Economia e delle Finanze

Dipartimento del Tesoro Direzione V - Ufficio VI

ELENCO TABELLE

Tabella **EE**

Operazioni disciplinate dall'art. 27, legge 09/07/1990, n. 185 -Smi - Relazione attività 2019

Esportazioni definitive per Autorizzazioni M.A.E. - Riepilogo dettagliato

Numero	Utilizzatore Finale	Causale	Importo Segnalazioni	Importi Acc. Segnalati
58917		Pagamento penali	€ 0,00	€ 11.720,00
59514		Finanziamenti- Garanzie/performance bond	€ 0,00	€ 8.900,00
65005		Finanziamenti- Garanzie/performance bond	€ 0,00	€ 45.000,00
67676		Beni e Servizi soggetti a 185/90	€ 629.740,00	€ 0,00
67676		Oneri bancari	€ 0,00	€ 250,00
69085		Finanziamenti- Garanzie/performance bond	€ 0,00	€ 38.815,00
69309		Beni e Servizi soggetti a 185/90	€ 313.474,00	€ 0,00
72978		Beni e Servizi soggetti a 185/90	€ 4.015,00	€ 0,00
73019		Costi di riparazione	€ 0,00	€ 6.300,00
74943		Costi di riparazione	€ 0,00	€ 6.457,50
65424	PERU'	Anticipi Contrattuali soggetti a 185/90	€ 468.461,70	€ 0,00
53506	POLONIA	Finanziamenti- Garanzie/retention money bond	€ 0,00	€ 77.455,20
69604		Beni e Servizi soggetti a 185/90	€ 109.307,10	€ 0,00
72042		Beni e Servizi soggetti a 185/90	€ 1.140,00	€ 0,00
73140		Beni e Servizi soggetti a 185/90	€ 30.400,00	€ 0,00
75441		Beni e Servizi soggetti a 185/90	€ 45.000,00	€ 0,00
72780	PORTOGALLO	Beni e Servizi soggetti a 185/90	€ 1.946,80	€ 0,00
50380	QATAR	Beni e Servizi non soggetti a 185/90	€ 0,00	€ 100.000.000,00
50380		Beni e Servizi soggetti a 185/90	€ 223.250.000,00	€ 0,00
50380		Finanziamenti- Garanzie/performance bond	€ 0,00	€ 104.000.000,00
51612		Beni e Servizi soggetti a 185/90	€ 34.469.002,68	€ 0,00
51612		Finanziamenti- Garanzie/advance payment bond	€ 0,00	€ 349.001.174,20
63397		Altro	€ 0,00	€ 45,00
63397		Beni e Servizi soggetti a 185/90	€ 136.889,27	€ 0,00
63397		Compensi intermediazione	€ 0,00	€ 13.989,14
69710		Beni e Servizi non soggetti a 185/90	€ 0,00	€ 5.560,28
71079		Beni e Servizi non soggetti a 185/90	€ 0,00	€ 762.500,00

Ministero dell'Economia e delle Finanze

Dipartimento del Tesoro Direzione V - Ufficio VI

ELENCO TABELLE

Tabella **EE**

Operazioni disciplinate dall'art. 27, legge 09/07/1990, n. 185 -Smi - Relazione attività 2019

Esportazioni definitive per Autorizzazioni M.A.E. - Riepilogo dettagliato

Numero	Utilizzatore Finale	Causale	Importo Segnalazioni	Importi Acc. Segnalati
75948		Anticipi Contrattuali soggetti a 185/90	€ 500.000,00	€ 0,00
76293		Beni e Servizi soggetti a 185/90	€ 149.509,00	€ 0,00
28026	REGNO UNITO	Altro	€ 0,00	€ 50.858,81
47324		Costi di riparazione	€ 0,00	€ 56.826,52
47994		Beni e Servizi soggetti a 185/90	€ 34.563,83	€ 0,00
55824		Beni e Servizi soggetti a 185/90	€ 1.650.545,59	€ 0,00
56489		Beni e Servizi soggetti a 185/90	€ 1.579.849,48	€ 0,00
57840		Beni e Servizi soggetti a 185/90	€ 66.244,00	€ 0,00
58763		Beni e Servizi soggetti a 185/90	€ 1.310,20	€ 0,00
58870		Beni e Servizi soggetti a 185/90	€ 1.789,86	€ 0,00
58871		Costi non ricorrenti	€ 0,00	€ 48.000,00
59366		Beni e Servizi soggetti a 185/90	€ 31.350,00	€ 0,00
59442		Beni e Servizi soggetti a 185/90	€ 13.805,48	€ 0,00
62049		Beni e Servizi soggetti a 185/90	€ 29.683,70	€ 0,00
62706		Beni e Servizi soggetti a 185/90	€ 56.704,00	€ 0,00
63987		Nota di Credito	€ 5.090,03	€ 0,00
64151		Beni e Servizi soggetti a 185/90	€ 108.996,32	€ 0,00
65515		Anticipi Contrattuali soggetti a 185/90	€ 217.044,90	€ 0,00
66002		Beni e Servizi soggetti a 185/90	€ 101.210,14	€ 0,00
66023		Beni e Servizi soggetti a 185/90	€ 18.941,31	€ 0,00
68244		Beni e Servizi soggetti a 185/90	€ 88.489,52	€ 0,00
68422		Beni e Servizi soggetti a 185/90	€ 31.899,30	€ 0,00
68448		Beni e Servizi soggetti a 185/90	€ 327.669,02	€ 0,00
68933		Costi non ricorrenti	€ 0,00	€ 68.814,22
69200		Beni e Servizi soggetti a 185/90	€ 101.858,54	€ 0,00
69459		Beni e Servizi soggetti a 185/90	€ 94.270,00	€ 0,00
69681		Beni e Servizi soggetti a 185/90	€ 41.993,54	€ 0,00

Ministero dell'Economia e delle Finanze

Dipartimento del Tesoro Direzione V - Ufficio VI

ELENCO TABELLE

Tabella **EE**

Operazioni disciplinate dall'art. 27, legge 09/07/1990, n. 185 -Smi - Relazione attività 2019

Esportazioni definitive per Autorizzazioni M.A.E. - Riepilogo dettagliato

Numero	Utilizzatore Finale	Causale	Importo Segnalazioni	Importi Acc. Segnalati
70188		Beni e Servizi soggetti a 185/90	€ 66.850,37	€ 0,00
70386		Beni e Servizi soggetti a 185/90	€ 90.675,00	€ 0,00
70415		Beni e Servizi soggetti a 185/90	€ 447,46	€ 0,00
71164		Costi di riparazione	€ 0,00	€ 510,00
71317		Trasporto/Nolo e assicurazioni relative	€ 0,00	€ 9.750,00
71696		Beni e Servizi soggetti a 185/90	€ 35.970,19	€ 0,00
71745		Beni e Servizi soggetti a 185/90	€ 108.020,00	€ 0,00
71755		Beni e Servizi soggetti a 185/90	€ 6.862,42	€ 0,00
72398		Beni e Servizi soggetti a 185/90	€ 28.560,00	€ 0,00
72496		Beni e Servizi soggetti a 185/90	€ 1.974,13	€ 0,00
72538		Costi di riparazione	€ 0,00	€ 4.400,00
72586		Costi di riparazione	€ 0,00	€ 63.188,61
72725		Costi di riparazione	€ 0,00	€ 1.950,00
72808		Costi di riparazione	€ 0,00	€ 2.950,00
72845		Beni e Servizi soggetti a 185/90	€ 2.470,00	€ 0,00
72904		Beni e Servizi soggetti a 185/90	€ 215.980,80	€ 0,00
72928		Beni e Servizi soggetti a 185/90	€ 50.667,77	€ 0,00
72949		Beni e Servizi soggetti a 185/90	€ 1.089,00	€ 0,00
73031		Costi di riparazione	€ 0,00	€ 1.950,00
73046		Beni e Servizi soggetti a 185/90	€ 262.804,80	€ 0,00
73054		Beni e Servizi soggetti a 185/90	€ 320,35	€ 0,00
73244		Costi di riparazione	€ 0,00	€ 2.080,00
73246		Beni e Servizi soggetti a 185/90	€ 12.090,00	€ 0,00
73519		Beni e Servizi soggetti a 185/90	€ 359.000,00	€ 0,00
73630		Beni e Servizi soggetti a 185/90	€ 357.082,94	€ 0,00
73660		Trasporto/Nolo e assicurazioni relative	€ 0,00	€ 7.380,00
73875		Costi di riparazione	€ 0,00	€ 35.716,00

Ministero dell'Economia e delle Finanze

Dipartimento del Tesoro Direzione V - Ufficio VI

ELENCO TABELLE

Tabella **EE**

Operazioni disciplinate dall'art. 27, legge 09/07/1990, n. 185 -Smi - Relazione attività 2019

Esportazioni definitive per Autorizzazioni M.A.E. - Riepilogo dettagliato

Numero	Utilizzatore Finale	Causale	Importo Segnalazioni	Importi Acc. Segnalati
73952		Beni e Servizi soggetti a 185/90	€ 3.340,00	€ 0,00
73961		Beni e Servizi soggetti a 185/90	€ 222.946,00	€ 0,00
74040		Costi di riparazione	€ 0,00	€ 1.890,00
74126		Beni e Servizi soggetti a 185/90	€ 13.087,95	€ 0,00
74146		Beni e Servizi soggetti a 185/90	€ 26.498,63	€ 0,00
74563		Beni e Servizi soggetti a 185/90	€ 30.965,06	€ 0,00
74569		Beni e Servizi soggetti a 185/90	€ 870,00	€ 0,00
74649		Costi di riparazione	€ 0,00	€ 1.650,00
74689		Beni e Servizi soggetti a 185/90	€ 39.528,49	€ 0,00
74707		Beni e Servizi soggetti a 185/90	€ 14.542,39	€ 0,00
74778		Beni e Servizi soggetti a 185/90	€ 45.900,00	€ 0,00
74784		Costi di riparazione	€ 0,00	€ 148.814,46
74805		Beni e Servizi soggetti a 185/90	€ 10.307,54	€ 0,00
74929		Beni e Servizi soggetti a 185/90	€ 12.090,00	€ 0,00
75039		Trasporto/Nolo e assicurazioni relative	€ 0,00	€ 4.920,00
75814		Beni e Servizi soggetti a 185/90	€ 314.908,00	€ 0,00
75986		Costi di riparazione	€ 0,00	€ 449,00
73105	REPUBBLICA CECA	Costi di riparazione	€ 0,00	€ 92.389,81
76738		Beni e Servizi soggetti a 185/90	€ 489,19	€ 0,00
72842	REPUBBLICA DI SERBIA	Anticipi Contrattuali soggetti a 185/90	€ 24.750,00	€ 0,00
37333	ROMANIA	Beni e Servizi soggetti a 185/90	€ 21.250,00	€ 0,00
33861	SINGAPORE	Compensi intermediazione	€ 0,00	€ 187.886,48
37926		Compensi intermediazione	€ 0,00	€ 105.199,96
55740		Compensi intermediazione	€ 0,00	€ 48.868,00
55740		Finanziamenti-Garanzie/performance bond	€ 0,00	€ 2.589.354,00
56114		Beni e Servizi soggetti a 185/90	€ 2.795.678,70	€ 0,00
59481		Compensi intermediazione	€ 0,00	€ 327,50

Ministero dell'Economia e delle Finanze

Dipartimento del Tesoro Direzione V - Ufficio VI

ELENCO TABELLE

Tabella **EE**

Operazioni disciplinate dall'art. 27, legge 09/07/1990, n. 185 -Smi - Relazione attività 2019

Esportazioni definitive per Autorizzazioni M.A.E. - Riepilogo dettagliato

Numero	Utilizzatore Finale	Causale	Importo Segnalazioni	Importi Acc. Segnalati
62666		Beni e Servizi soggetti a 185/90	€ 1.291.971,00	€ 0,00
67669		Beni e Servizi soggetti a 185/90	€ 45.372,00	€ 0,00
71045		Beni e Servizi soggetti a 185/90	€ 152.816,00	€ 0,00
71320		Beni e Servizi soggetti a 185/90	€ 94.100,00	€ 0,00
72371		Finanziamenti-Garanzie/advance payment bond	€ 0,00	€ 1.426.956,00
75555		Beni e Servizi soggetti a 185/90	€ 2.192,00	€ 0,00
75799		Finanziamenti-Garanzie/performance bond	€ 0,00	€ 15.750,00
51291	SLOVACCHIA	Beni e Servizi soggetti a 185/90	€ 7.739.000,00	€ 0,00
21608	SPAGNA	Altro	€ 0,00	€ 441.054,43
29962		Beni e Servizi soggetti a 185/90	€ 3.337,41	€ 0,00
45747		Beni e Servizi soggetti a 185/90	€ 4.332,58	€ 0,00
53401		Beni e Servizi soggetti a 185/90	€ 92.889,20	€ 0,00
57176		Beni e Servizi soggetti a 185/90	€ 5.912.476,00	€ 0,00
63984		Compensi intermediazione	€ 0,00	€ 1.940,62
67084		Trasporto/Nolo e assicurazioni relative	€ 0,00	€ 7.791,00
67626		Trasporto/Nolo e assicurazioni relative	€ 0,00	€ 10.429,00
69999		Compensi intermediazione	€ 0,00	€ 5.100,00
70133		Beni e Servizi soggetti a 185/90	€ 118.180,00	€ 0,00
70273		Finanziamenti-Garanzie/altro	€ 0,00	€ 392.400,00
70584		Beni e Servizi soggetti a 185/90	€ 40.553,88	€ 0,00
70985		Beni e Servizi soggetti a 185/90	€ 181.800,00	€ 0,00
71706		Beni e Servizi soggetti a 185/90	€ 2.598,32	€ 0,00
72526		Beni e Servizi soggetti a 185/90	€ 363.320,64	€ 0,00
72531		Beni e Servizi soggetti a 185/90	€ 127.560,00	€ 0,00
72581		Anticipi Contrattuali soggetti a 185/90	€ 99.581,70	€ 0,00
73061		Beni e Servizi soggetti a 185/90	€ 464.928,44	€ 0,00
73197		Beni e Servizi non soggetti a 185/90	€ 0,00	€ 11.700,00

Ministero dell'Economia e delle Finanze

Dipartimento del Tesoro Direzione V - Ufficio VI

ELENCO TABELLE

Tabella **EE**

Operazioni disciplinate dall'art. 27, legge 09/07/1990, n. 185 -Smi - Relazione attività 2019

Esportazioni definitive per Autorizzazioni M.A.E. - Riepilogo dettagliato

Numero	Utilizzatore Finale	Causale	Importo Segnalazioni	Importi Acc. Segnalati
73250		Beni e Servizi soggetti a 185/90	€ 188.825,00	€ 0,00
73537		Costi di riparazione	€ 0,00	€ 575,00
73577		Beni e Servizi soggetti a 185/90	€ 397,50	€ 0,00
73643		Beni e Servizi soggetti a 185/90	€ 3.273,00	€ 0,00
73862		Beni e Servizi soggetti a 185/90	€ 16.145,76	€ 0,00
74221		Beni e Servizi soggetti a 185/90	€ 457.138,50	€ 0,00
74284		Costi di riparazione	€ 0,00	€ 615,00
75009		Beni e Servizi soggetti a 185/90	€ 164.682,00	€ 0,00
75411		Beni e Servizi soggetti a 185/90	€ 234.998,60	€ 0,00
75412		Beni e Servizi soggetti a 185/90	€ 76.294,80	€ 0,00
75416		Beni e Servizi soggetti a 185/90	€ 8.072,88	€ 0,00
76454		Beni e Servizi soggetti a 185/90	€ 2.306,64	€ 0,00
41838	STATI UNITI D'AMERICA	Oneri bancari	€ 0,00	€ 27,03
52248		Beni e Servizi soggetti a 185/90	€ 419.799,41	€ 0,00
53231		Beni e Servizi soggetti a 185/90	€ 7.016,24	€ 0,00
55653		Beni e Servizi soggetti a 185/90	€ 10.545,44	€ 0,00
56089		Beni e Servizi soggetti a 185/90	€ 1.453.487,04	€ 0,00
57853		Beni e Servizi soggetti a 185/90	€ 3.072.196,62	€ 0,00
58182		Beni e Servizi soggetti a 185/90	€ 1.254.058,83	€ 0,00
59325		Beni e Servizi soggetti a 185/90	€ 47.803,40	€ 0,00
60881		Oneri bancari	€ 0,00	€ 26,86
64664		Beni e Servizi non soggetti a 185/90	€ 0,00	€ 341.585,62
65090		Beni e Servizi soggetti a 185/90	€ 1.244.824,01	€ 0,00
65191		Beni e Servizi soggetti a 185/90	€ 269.534,00	€ 0,00
65222		Beni e Servizi soggetti a 185/90	€ 238.076,20	€ 0,00
67884		Beni e Servizi soggetti a 185/90	€ 7.396.932,72	€ 0,00
69086		Beni e Servizi soggetti a 185/90	€ 93.011,89	€ 0,00

Ministero dell'Economia e delle Finanze

Dipartimento del Tesoro Direzione V - Ufficio VI

ELENCO TABELLE

Tabella **EE**

Operazioni disciplinate dall'art. 27, legge 09/07/1990, n. 185 -Smi - Relazione attività 2019

Esportazioni definitive per Autorizzazioni M.A.E. - Riepilogo dettagliato

Numero	Utilizzatore Finale	Causale	Importo Segnalazioni	Importi Acc. Segnalati
69123		Costi non ricorrenti	€ 0,00	€ 4.242,99
69778		Beni e Servizi soggetti a 185/90	€ 15.175,30	€ 0,00
69887		Beni e Servizi soggetti a 185/90	€ 429.749,40	€ 0,00
70670		Beni e Servizi soggetti a 185/90	€ 88.582,48	€ 0,00
70749		Beni e Servizi soggetti a 185/90	€ 7.415,02	€ 0,00
71197		Beni e Servizi soggetti a 185/90	€ 5.156.293,14	€ 0,00
72159		Beni e Servizi soggetti a 185/90	€ 84.717,49	€ 0,00
72457		Beni e Servizi soggetti a 185/90	€ 48.677,51	€ 0,00
72466		Oneri bancari	€ 0,00	€ 140,66
72559		Beni e Servizi soggetti a 185/90	€ 308.140,09	€ 0,00
72915		Beni e Servizi soggetti a 185/90	€ 166.837,42	€ 0,00
72927		Beni e Servizi soggetti a 185/90	€ 90.624,59	€ 0,00
72931		Beni e Servizi soggetti a 185/90	€ 30.497,15	€ 0,00
73518		Beni e Servizi soggetti a 185/90	€ 303.374,00	€ 0,00
73863		Beni e Servizi non soggetti a 185/90	€ 0,00	€ 36.021,90
74439		Beni e Servizi soggetti a 185/90	€ 1.224,40	€ 0,00
75572		Beni e Servizi soggetti a 185/90	€ 32.324,55	€ 0,00
76609		Beni e Servizi soggetti a 185/90	€ 48.541,85	€ 0,00
76719		Beni e Servizi soggetti a 185/90	€ 18.984,67	€ 0,00
40266	SVEZIA	Beni e Servizi non soggetti a 185/90	€ 0,00	€ 1.655,50
55380		Anticipi Contrattuali soggetti a 185/90	€ 830.208,00	€ 0,00
71171		Costi non ricorrenti	€ 0,00	€ 21.975,39
73594		Beni e Servizi soggetti a 185/90	€ 5.940,00	€ 0,00
74136		Costi non ricorrenti	€ 0,00	€ 2.000,00
74150		Beni e Servizi soggetti a 185/90	€ 920,00	€ 0,00
74251		Beni e Servizi soggetti a 185/90	€ 44.100,00	€ 0,00
26316	SVIZZERA	Beni e Servizi soggetti a 185/90	€ 999.000,00	€ 0,00

Ministero dell'Economia e delle Finanze

Dipartimento del Tesoro Direzione V - Ufficio VI

ELENCO TABELLE

Tabella **EE**

Operazioni disciplinate dall'art. 27, legge 09/07/1990, n. 185 -Smi - Relazione attività 2019

Esportazioni definitive per Autorizzazioni M.A.E. - Riepilogo dettagliato

Numero	Utilizzatore Finale	Causale	Importo Segnalazioni	Importi Acc. Segnalati
59046		Altro	€ 0,00	€ 461,73
67488		Beni e Servizi soggetti a 185/90	€ 564.060,60	€ 0,00
67905		Beni e Servizi soggetti a 185/90	€ 70.866,11	€ 0,00
68411		Beni e Servizi soggetti a 185/90	€ 1.518.496,19	€ 0,00
75096		Beni e Servizi soggetti a 185/90	€ 1.980.000,00	€ 0,00
46595	TAIWAN	Finanziamenti-Garanzie/warranty bond	€ 0,00	€ 17.730,00
64781		Finanziamenti-Garanzie/warranty bond	€ 0,00	€ 368.638,22
69853		Anticipi Contrattuali soggetti a 185/90	€ 158.954,67	€ 0,00
71221		Beni e Servizi soggetti a 185/90	€ 9.100,00	€ 0,00
74949		Beni e Servizi soggetti a 185/90	€ 41.570,00	€ 0,00
45272	THAILANDIA	Finanziamenti-Garanzie/performance bond	€ 0,00	€ 167.200,00
56815		Oneri bancari	€ 0,00	€ 160,00
60148		Beni e Servizi soggetti a 185/90	€ 932.200,00	€ 0,00
67462		Oneri bancari	€ 0,00	€ 65,00
70419		Beni e Servizi soggetti a 185/90	€ 136.976,50	€ 0,00
13981	TURCHIA	Compensi intermediazione	€ 0,00	€ 1.396.491,51
17883		Pagamento penali	€ 0,00	€ 191.778,45
37820		Beni e Servizi soggetti a 185/90	€ 241.191,70	€ 0,00
43933		Beni e Servizi soggetti a 185/90	€ 430.000,00	€ 0,00
47158		Beni e Servizi soggetti a 185/90	€ 42.381,96	€ 0,00
53131		Beni e Servizi soggetti a 185/90	€ 14.905,00	€ 0,00
56101		Beni e Servizi soggetti a 185/90	€ 27.388,60	€ 0,00
58067		Beni e Servizi soggetti a 185/90	€ 62.118.000,00	€ 0,00
59900		Beni e Servizi soggetti a 185/90	€ 864.000,00	€ 0,00
59900		Compensi intermediazione	€ 0,00	€ 42.768,00
62165		Beni e Servizi soggetti a 185/90	€ 996.844,88	€ 0,00
62394		Oneri bancari	€ 0,00	€ 330,00

Ministero dell'Economia e delle Finanze

Dipartimento del Tesoro Direzione V - Ufficio VI

ELENCO TABELLE

Tabella **EE**

Operazioni disciplinate dall'art. 27, legge 09/07/1990, n. 185 -Smi - Relazione attività 2019

Esportazioni definitive per Autorizzazioni M.A.E. - Riepilogo dettagliato

Numero	Utilizzatore Finale	Causale	Importo Segnalazioni	Importi Acc. Segnalati
63515		Beni e Servizi soggetti a 185/90	€ 6.700.800,00	€ 0,00
65581		Altro	€ 0,00	€ 50,00
66190		Beni e Servizi soggetti a 185/90	€ 62.778,32	€ 0,00
68733		Anticipi Contrattuali soggetti a 185/90	€ 460.000,00	€ 0,00
70767		Beni e Servizi soggetti a 185/90	€ 16.587,00	€ 0,00
71296		Altro	€ 0,00	€ 75.036,50
71783		Beni e Servizi soggetti a 185/90	€ 320.000,00	€ 0,00
73145		Compensi intermediazione	€ 0,00	€ 185.040,00
73491		Anticipi Contrattuali soggetti a 185/90	€ 820.800,00	€ 0,00
44082	TURKMENISTAN	Beni e Servizi non soggetti a 185/90	€ 0,00	€ 54.128,00
69488		Altro	€ 0,00	€ 219.801.391,50
69493	URUGUAY	Compensi intermediazione	€ 0,00	€ 108.744,90
74373	AFGHANISTAN	Anticipi Contrattuali soggetti a 185/90	€ 235.015,00	€ 0,00
26336	ALGERIA	Finanziamenti- Garanzie/performance bond	€ 0,00	€ 2.009.501,31
37197		Beni e Servizi soggetti a 185/90	€ 1.120.366,30	€ 0,00
44881		Pagamento penali	€ 0,00	€ 3.879,20
53883		Altro	€ 0,00	€ 8.672.227,80
74720		Costi di riparazione	€ 0,00	€ 16.400,00
20656	ARABIA SAUDITA	Altro	€ 0,00	€ 399.463,08
54596		Beni e Servizi soggetti a 185/90	€ 3.692,00	€ 0,00
57947		Beni e Servizi soggetti a 185/90	€ 824,80	€ 0,00
58726		Beni e Servizi soggetti a 185/90	€ 3.480.285,00	€ 0,00
69936		Beni e Servizi soggetti a 185/90	€ 38.835,85	€ 0,00
71716		Costi di riparazione	€ 0,00	€ 231.044,00
72307		Beni e Servizi soggetti a 185/90	€ 5.578.720,00	€ 0,00
73779		Beni e Servizi soggetti a 185/90	€ 94.500,00	€ 0,00
73878		Beni e Servizi soggetti a 185/90	€ 2.977,85	€ 0,00

Ministero dell'Economia e delle Finanze

Dipartimento del Tesoro Direzione V - Ufficio VI

ELENCO TABELLE

Tabella **EE**

Operazioni disciplinate dall'art. 27, legge 09/07/1990, n. 185 -Smi - Relazione attività 2019

Esportazioni definitive per Autorizzazioni M.A.E. - Riepilogo dettagliato

Numero	Utilizzatore Finale	Causale	Importo Segnalazioni	Importi Acc. Segnalati
75910		Anticipi Contrattuali soggetti a 185/90	€ 27.267.474,07	€ 0,00
53172	ARGENTINA	Beni e Servizi soggetti a 185/90	€ 423.936,42	€ 0,00
67464		Compensi intermediazione	€ 0,00	€ 908,92
52837	AUSTRALIA	Beni e Servizi soggetti a 185/90	€ 7.363,50	€ 0,00
61502		Beni e Servizi soggetti a 185/90	€ 1.540.790,00	€ 0,00
69819		Beni e Servizi soggetti a 185/90	€ 21.150,00	€ 0,00
71241		Beni e Servizi soggetti a 185/90	€ 324.350,71	€ 0,00
71241		Oneri bancari	€ 0,00	€ 67,18
75020		Anticipi Contrattuali soggetti a 185/90	€ 1.139.003,04	€ 0,00
36349	AUSTRIA	Compensi intermediazione	€ 0,00	€ 85.495,87
71232		Beni e Servizi soggetti a 185/90	€ 57.484,26	€ 0,00
72044		Costi di riparazione	€ 0,00	€ 2.448,00
65065	BAHREIN	Beni e Servizi soggetti a 185/90	€ 453.776,00	€ 0,00
74018		Finanziamenti- Garanzie/advance payment bond	€ 0,00	€ 318.600,00
54056	BANGLADESH	Finanziamenti- Garanzie/performance bond	€ 0,00	€ 1.879.108,00
39520	BELGIO	Altro	€ 0,00	€ 35.831,65
40443		Beni e Servizi soggetti a 185/90	€ 8.505.603,86	€ 0,00
63831		Beni e Servizi soggetti a 185/90	€ 12.250,00	€ 0,00
68001		Trasporto/Nolo e assicurazioni relative	€ 0,00	€ 3.367,10
68743		Beni e Servizi soggetti a 185/90	€ 65.740,16	€ 0,00
72793	BOTSWANA	Beni e Servizi soggetti a 185/90	€ 2.091,00	€ 0,00
36864	BRASILE	Beni e Servizi soggetti a 185/90	€ 33.562,96	€ 0,00
56360		Beni e Servizi soggetti a 185/90	€ 153.739,00	€ 0,00
59202		Oneri bancari	€ 0,00	€ 15,00
60109		Beni e Servizi soggetti a 185/90	€ 76.184,99	€ 0,00
67107		Beni e Servizi soggetti a 185/90	€ 19.126,14	€ 0,00
68328		Beni e Servizi soggetti a 185/90	€ 37.633,93	€ 0,00

Ministero dell'Economia e delle Finanze

Dipartimento del Tesoro Direzione V - Ufficio VI

ELENCO TABELLE

Tabella **EE**

Operazioni disciplinate dall'art. 27, legge 09/07/1990, n. 185 -Smi - Relazione attività 2019

Esportazioni definitive per Autorizzazioni M.A.E. - Riepilogo dettagliato

Numero	Utilizzatore Finale	Causale	Importo Segnalazioni	Importi Acc. Segnalati
69042		Beni e Servizi soggetti a 185/90	€ 38.739,98	€ 0,00
70674		Beni e Servizi soggetti a 185/90	€ 354.000,00	€ 0,00
72191		Beni e Servizi soggetti a 185/90	€ 75.091,18	€ 0,00
72908		Beni e Servizi soggetti a 185/90	€ 104.100,00	€ 0,00
75459	BULGARIA	Beni e Servizi soggetti a 185/90	€ 6.972,00	€ 0,00
75459		Compensi intermediazione	€ 0,00	€ 2.092,89
56864	CAMERUN	Compensi intermediazione	€ 0,00	€ 772.128,72
43278	CANADA	Oneri bancari	€ 0,00	€ 12,00
71186		Beni e Servizi soggetti a 185/90	€ 7.572,16	€ 0,00
72668		Oneri bancari	€ 0,00	€ 24,00
59853	CILE	Finanziamenti- Garanzie/performance bond	€ 0,00	€ 127.000,00
63788		Beni e Servizi soggetti a 185/90	€ 4.897.000,00	€ 0,00
71930		Beni e Servizi soggetti a 185/90	€ 45.876,99	€ 0,00
72331		Beni e Servizi soggetti a 185/90	€ 421.127,28	€ 0,00
72274	CINA	Finanziamenti- Garanzie/advance payment bond	€ 0,00	€ 4.375.000,00
75503	CIPRO	Beni e Servizi soggetti a 185/90	€ 39.764,00	€ 0,00
76244		Altro	€ 0,00	€ 476,91
76246		Finanziamenti- Garanzie/advance payment bond	€ 0,00	€ 259.806,00
40696	COREA DEL SUD	Compensi intermediazione	€ 0,00	€ 390,61
55643		Beni e Servizi soggetti a 185/90	€ 745.021,60	€ 0,00
58479		Anticipi Contrattuali non soggetti a 185/90	€ 0,00	€ 632.211,00
58479		Compensi intermediazione	€ 0,00	€ 98.773,28
59019		Beni e Servizi soggetti a 185/90	€ 6.973.900,00	€ 0,00
60682		Altro	€ 0,00	€ 16.292,30
62283		Finanziamenti- Garanzie/advance payment bond	€ 0,00	€ 779.211,90
62286		Oneri bancari	€ 0,00	€ 78,86
63677		Oneri bancari	€ 0,00	€ 20,00

Ministero dell'Economia e delle Finanze

Dipartimento del Tesoro Direzione V - Ufficio VI

ELENCO TABELLE

Tabella **EE**

Operazioni disciplinate dall'art. 27, legge 09/07/1990, n. 185 -Smi - Relazione attività 2019

Esportazioni definitive per Autorizzazioni M.A.E. - Riepilogo dettagliato

Numero	Utilizzatore Finale	Causale	Importo Segnalazioni	Importi Acc. Segnalati
66944		Oneri bancari	€ 0,00	€ 20,00
67472		Anticipi Contrattuali non soggetti a 185/90	€ 0,00	€ 2.500.000,00
67613		Beni e Servizi soggetti a 185/90	€ 164.500,00	€ 0,00
68704		Beni e Servizi soggetti a 185/90	€ 926.783,44	€ 0,00
71309		Anticipi Contrattuali soggetti a 185/90	€ 235.871,17	€ 0,00
71448		Beni e Servizi soggetti a 185/90	€ 20.998.980,00	€ 0,00
72438		Oneri bancari	€ 0,00	€ 20,00
74132		Beni e Servizi soggetti a 185/90	€ 7.800,00	€ 0,00
75270		Oneri bancari	€ 0,00	€ 40,00
75289		Anticipi Contrattuali soggetti a 185/90	€ 375.798,50	€ 0,00
75289		Finanziamenti-Garanzie/performance bond	€ 0,00	€ 84.275,90
75898		Beni e Servizi soggetti a 185/90	€ 10.320,80	€ 0,00
76211		Anticipi Contrattuali soggetti a 185/90	€ 47.100,00	€ 0,00
76290		Anticipi Contrattuali soggetti a 185/90	€ 47.100,00	€ 0,00
76374		Oneri bancari	€ 0,00	€ 20,00
46656	DANIMARCA	Costi di riparazione	€ 0,00	€ 169.602,57
50824		Beni e Servizi soggetti a 185/90	€ 98.007,06	€ 0,00
70618		Beni e Servizi soggetti a 185/90	€ 113.299,12	€ 0,00
74233		Beni e Servizi soggetti a 185/90	€ 441.733,28	€ 0,00
76359		Beni e Servizi soggetti a 185/90	€ 478.000,00	€ 0,00
32058	EGITTO	Beni e Servizi soggetti a 185/90	€ 100.917,00	€ 0,00
47131		Finanziamenti-Garanzie/advance payment bond	€ 0,00	€ 76.623,00
53576		Beni e Servizi soggetti a 185/90	€ 1.266.300,00	€ 0,00
53576		Oneri bancari	€ 0,00	€ 1.981,05
60487		Beni e Servizi soggetti a 185/90	€ 24.000,00	€ 0,00
61428		Altro	€ 0,00	€ 364.188,94
65006		Anticipi Contrattuali soggetti a 185/90	€ 3.325.000,00	€ 0,00

Ministero dell'Economia e delle Finanze

Dipartimento del Tesoro Direzione V - Ufficio VI

ELENCO TABELLE

Tabella **EE**

Operazioni disciplinate dall'art. 27, legge 09/07/1990, n. 185 -Smi - Relazione attività 2019

Esportazioni definitive per Autorizzazioni M.A.E. - Riepilogo dettagliato

Numero	Utilizzatore Finale	Causale	Importo Segnalazioni	Importi Acc. Segnalati
67847		Altro	€ 0,00	€ 4.595,30
72201		Beni e Servizi soggetti a 185/90	€ 426.157,38	€ 0,00
74764		Beni e Servizi soggetti a 185/90	€ 51.634,80	€ 0,00
74955		Finanziamenti- Garanzie/performance bond	€ 0,00	€ 41.149.059,95
15689	EMIRATI ARABI UNITI	Oneri bancari	€ 0,00	€ 845,29
28445		Beni e Servizi soggetti a 185/90	€ 6.115,04	€ 0,00
30603		Beni e Servizi soggetti a 185/90	€ 641.823,45	€ 0,00
43540		Beni e Servizi soggetti a 185/90	€ 20.008,00	€ 0,00
44696		Beni e Servizi soggetti a 185/90	€ 67.732,80	€ 0,00
48627		Beni e Servizi soggetti a 185/90	€ 2.263.740,29	€ 0,00
48911		Beni e Servizi soggetti a 185/90	€ 10.460.000,00	€ 0,00
49892		Compensi intermediazione	€ 0,00	€ 81.339,07
49892		Finanziamenti- Garanzie/advance payment bond	€ 0,00	€ 1.085.700,00
57461		Altro	€ 0,00	€ 577.100,00
61659		Beni e Servizi soggetti a 185/90	€ 70.000,00	€ 0,00
61848		Beni e Servizi soggetti a 185/90	€ 65.650,00	€ 0,00
66761		Beni e Servizi soggetti a 185/90	€ 4.087.717,79	€ 0,00
70746		Anticipi Contrattuali soggetti a 185/90	€ 360.000,00	€ 0,00
73073		Beni e Servizi soggetti a 185/90	€ 32.800,00	€ 0,00
73846		Beni e Servizi soggetti a 185/90	€ 8.000,00	€ 0,00
75123		Oneri bancari	€ 0,00	€ 50,00
75150		Oneri bancari	€ 0,00	€ 30,00
54046	FILIPPINE	Beni e Servizi soggetti a 185/90	€ 5.622.097,60	€ 0,00
56515		Compensi intermediazione	€ 0,00	€ 17.932,49
63863		Finanziamenti- Garanzie/performance bond	€ 0,00	€ 110.142,73
65593		Beni e Servizi soggetti a 185/90	€ 4.236.708,61	€ 0,00
7806	FINLANDIA	Beni e Servizi soggetti a 185/90	€ 4.374.697,59	€ 0,00

Ministero dell'Economia e delle Finanze

Dipartimento del Tesoro Direzione V - Ufficio VI

ELENCO TABELLE

Tabella **EE**

Operazioni disciplinate dall'art. 27, legge 09/07/1990, n. 185 -Smi - Relazione attività 2019

Esportazioni definitive per Autorizzazioni M.A.E. - Riepilogo dettagliato

Numero	Utilizzatore Finale	Causale	Importo Segnalazioni	Importi Acc. Segnalati
29531	FRANCIA	Compensi intermediazione	€ 0,00	€ 19.318,80
33206		Beni e Servizi soggetti a 185/90	€ 1.722.307,40	€ 0,00
33960		Altro	€ 0,00	€ 52.924,92
41490		Beni e Servizi soggetti a 185/90	€ 512.275,30	€ 0,00
51846		Altro	€ 0,00	€ 4.993,34
51846		Beni e Servizi soggetti a 185/90	€ 653.604,97	€ 0,00
53400		Beni e Servizi soggetti a 185/90	€ 2.209.799,08	€ 0,00
53400		Costi non ricorrenti	€ 0,00	€ 292.220,00
53859		Beni e Servizi soggetti a 185/90	€ 12.330,00	€ 0,00
54874		Beni e Servizi soggetti a 185/90	€ 43.438,91	€ 0,00
55564		Altro	€ 0,00	€ 6.321.914,20
56126		Beni e Servizi soggetti a 185/90	€ 332.000,00	€ 0,00
58710		Beni e Servizi soggetti a 185/90	€ 338.906,91	€ 0,00
59545		Beni e Servizi soggetti a 185/90	€ 186.685,25	€ 0,00
59962		Pagamento penali	€ 0,00	€ 10.424,30
60123		Beni e Servizi soggetti a 185/90	€ 726.595,00	€ 0,00
63360		Pagamento penali	€ 0,00	€ 4.356,55
64944		Beni e Servizi soggetti a 185/90	€ 171.400,00	€ 0,00
65443		Pagamento penali	€ 0,00	€ 884,67
66537		Beni e Servizi soggetti a 185/90	€ 28.075,33	€ 0,00
67754		Beni e Servizi soggetti a 185/90	€ 320.000,00	€ 0,00
69232		Beni e Servizi soggetti a 185/90	€ 142.073,00	€ 0,00
69435		Beni e Servizi soggetti a 185/90	€ 4.186.026,00	€ 0,00
69779		Pagamento penali	€ 0,00	€ 7.418,00
71820		Beni e Servizi soggetti a 185/90	€ 8.135,40	€ 0,00
72261		Oneri bancari	€ 0,00	€ 29,40
72377		Beni e Servizi soggetti a 185/90	€ 58.408,00	€ 0,00

Ministero dell'Economia e delle Finanze

Dipartimento del Tesoro Direzione V - Ufficio VI

ELENCO TABELLE

Tabella **EE**

Operazioni disciplinate dall'art. 27, legge 09/07/1990, n. 185 -Smi - Relazione attività 2019

Esportazioni definitive per Autorizzazioni M.A.E. - Riepilogo dettagliato

Numero	Utilizzatore Finale	Causale	Importo Segnalazioni	Importi Acc. Segnalati
72458		Beni e Servizi soggetti a 185/90	€ 23.275,00	€ 0,00
72592		Costi non ricorrenti	€ 0,00	€ 46.500,00
73021		Pagamento penali	€ 0,00	€ 29.672,00
73930		Beni e Servizi soggetti a 185/90	€ 37.329,40	€ 0,00
74134		Beni e Servizi soggetti a 185/90	€ 68.600,00	€ 0,00
74410		Costi di riparazione	€ 0,00	€ 52.250,00
74614		Costi di riparazione	€ 0,00	€ 3.196,52
74704		Anticipi Contrattuali soggetti a 185/90	€ 1.525.590,09	€ 0,00
75050		Beni e Servizi soggetti a 185/90	€ 6.000,00	€ 0,00
75109		Beni e Servizi soggetti a 185/90	€ 11.088,00	€ 0,00
75112		Beni e Servizi soggetti a 185/90	€ 172.672,00	€ 0,00
75397		Anticipi Contrattuali soggetti a 185/90	€ 154.560,00	€ 0,00
76364		Beni e Servizi soggetti a 185/90	€ 225.206,00	€ 0,00
76714		Beni e Servizi soggetti a 185/90	€ 20.710,00	€ 0,00
77031		Anticipi Contrattuali soggetti a 185/90	€ 2.100.000,00	€ 0,00
32497	GERMANIA	Beni e Servizi soggetti a 185/90	€ 3.920,18	€ 0,00
34740		Altro	€ 0,00	€ 79.475,66
34740		Beni e Servizi soggetti a 185/90	€ 4.864.996,00	€ 0,00
38395		Beni e Servizi soggetti a 185/90	€ 17.658,42	€ 0,00
40345		Beni e Servizi soggetti a 185/90	€ 1.822,50	€ 0,00
51809		Costi di riparazione	€ 0,00	€ 265.603,85
52152		Costi di riparazione	€ 0,00	€ 324.093,70
55670		Beni e Servizi soggetti a 185/90	€ 5.748.357,58	€ 0,00
55858		Beni e Servizi soggetti a 185/90	€ 3.455.574,82	€ 0,00
56669		Beni e Servizi soggetti a 185/90	€ 9.450,00	€ 0,00
57296		Costi di riparazione	€ 0,00	€ 12.358,62
58124		Beni e Servizi soggetti a 185/90	€ 196.360,32	€ 0,00

Ministero dell'Economia e delle Finanze

Dipartimento del Tesoro Direzione V - Ufficio VI

ELENCO TABELLE

Tabella **EE**

Operazioni disciplinate dall'art. 27, legge 09/07/1990, n. 185 -Smi - Relazione attività 2019

Esportazioni definitive per Autorizzazioni M.A.E. - Riepilogo dettagliato

Numero	Utilizzatore Finale	Causale	Importo Segnalazioni	Importi Acc. Segnalati
58199		Costi non ricorrenti	€ 0,00	€ 34.500,00
58273		Beni e Servizi soggetti a 185/90	€ 10.113,11	€ 0,00
61681		Trasporto/Nolo e assicurazioni relative	€ 0,00	€ 1.522,00
63208		Beni e Servizi soggetti a 185/90	€ 233.400,00	€ 0,00
63723		Costi di riparazione	€ 0,00	€ 68.160,00
64180		Finanziamenti-Garanzie/Finanziamenti per operazioni di esportazione	€ 0,00	€ 20.400,00
65124		Beni e Servizi soggetti a 185/90	€ 26.121,60	€ 0,00
65292		Finanziamenti-Garanzie/Finanziamenti per operazioni di esportazione	€ 0,00	€ 64.600,00
65777		Beni e Servizi soggetti a 185/90	€ 83.501,80	€ 0,00
65839		Altro	€ 0,00	€ 240.577,02
66422		Beni e Servizi soggetti a 185/90	€ 412.548,00	€ 0,00
67446		Altro	€ 0,00	€ 4.000,00
68243		Beni e Servizi non soggetti a 185/90	€ 0,00	€ 16.440,00
68545		Beni e Servizi soggetti a 185/90	€ 194.934,88	€ 0,00
68701		Beni e Servizi soggetti a 185/90	€ 103.242,25	€ 0,00
69786		Beni e Servizi soggetti a 185/90	€ 160.009,26	€ 0,00
70507		Beni e Servizi soggetti a 185/90	€ 33.366,00	€ 0,00
70718		Beni e Servizi soggetti a 185/90	€ 85.439,82	€ 0,00
70775		Beni e Servizi soggetti a 185/90	€ 40.405,60	€ 0,00
70977		Beni e Servizi soggetti a 185/90	€ 139.649,70	€ 0,00
71005		Beni e Servizi soggetti a 185/90	€ 4.864,32	€ 0,00
71183		Beni e Servizi soggetti a 185/90	€ 3.141,23	€ 0,00
71350		Beni e Servizi soggetti a 185/90	€ 61.995,16	€ 0,00
72014		Beni e Servizi soggetti a 185/90	€ 1.224.407,48	€ 0,00
72119		Beni e Servizi soggetti a 185/90	€ 446.142,55	€ 0,00
72125		Beni e Servizi soggetti a 185/90	€ 5.546,84	€ 0,00
72205		Beni e Servizi soggetti a 185/90	€ 29.069,98	€ 0,00

Ministero dell'Economia e delle Finanze

Dipartimento del Tesoro Direzione V - Ufficio VI

ELENCO TABELLE

Tabella **EE**

Operazioni disciplinate dall'art. 27, legge 09/07/1990, n. 185 -Smi - Relazione attività 2019

Esportazioni definitive per Autorizzazioni M.A.E. - Riepilogo dettagliato

Numero	Utilizzatore Finale	Causale	Importo Segnalazioni	Importi Acc. Segnalati
72280		Beni e Servizi soggetti a 185/90	€ 2.125,00	€ 0,00
72801		Beni e Servizi soggetti a 185/90	€ 27.558,44	€ 0,00
72871		Beni e Servizi soggetti a 185/90	€ 447.554,15	€ 0,00
72920		Costi non ricorrenti	€ 0,00	€ 93.500,00
72951		Beni e Servizi soggetti a 185/90	€ 98.536,92	€ 0,00
72960		Beni e Servizi soggetti a 185/90	€ 32.078,12	€ 0,00
73129		Beni e Servizi soggetti a 185/90	€ 11.180,00	€ 0,00
73398		Beni e Servizi soggetti a 185/90	€ 40.295,60	€ 0,00
73415		Beni e Servizi soggetti a 185/90	€ 62.249,25	€ 0,00
73437		Beni e Servizi soggetti a 185/90	€ 7.665,00	€ 0,00
73515		Beni e Servizi soggetti a 185/90	€ 846.965,00	€ 0,00
73631		Beni e Servizi soggetti a 185/90	€ 120,00	€ 0,00
73687		Beni e Servizi soggetti a 185/90	€ 239.000,09	€ 0,00
73871		Beni e Servizi soggetti a 185/90	€ 225.826,57	€ 0,00
73885		Beni e Servizi soggetti a 185/90	€ 20.844,00	€ 0,00
74302		Beni e Servizi soggetti a 185/90	€ 3.298.918,17	€ 0,00
74539		Costi di riparazione	€ 0,00	€ 16.651,97
74699		Oneri bancari	€ 0,00	€ 10,00
75293		Costi di riparazione	€ 0,00	€ 1.830,00
75580		Beni e Servizi soggetti a 185/90	€ 6.660,00	€ 0,00
75698		Oneri bancari	€ 0,00	€ 69.600,00
75895		Beni e Servizi soggetti a 185/90	€ 4.563,43	€ 0,00
76229		Beni e Servizi soggetti a 185/90	€ 15.930,00	€ 0,00
77057		Anticipi Contrattuali soggetti a 185/90	€ 13.687,50	€ 0,00
59513	GIAPPONE	Beni e Servizi soggetti a 185/90	€ 287.040,00	€ 0,00
62524		Compensi intermediazione	€ 0,00	€ 41.909,75
73289		Beni e Servizi soggetti a 185/90	€ 2.760.000,00	€ 0,00

Ministero dell'Economia e delle Finanze

Dipartimento del Tesoro Direzione V - Ufficio VI

ELENCO TABELLE

Tabella **EE**

Operazioni disciplinate dall'art. 27, legge 09/07/1990, n. 185 -Smi - Relazione attività 2019

Esportazioni definitive per Autorizzazioni M.A.E. - Riepilogo dettagliato

Numero	Utilizzatore Finale	Causale	Importo Segnalazioni	Importi Acc. Segnalati
75139		Costi di riparazione	€ 0,00	€ 62.851,02
72165	GIORDANIA	Altro	€ 0,00	€ 122,50
72402	GRECIA	Beni e Servizi soggetti a 185/90	€ 25.600,00	€ 0,00
66822	GUATEMALA	Compensi intermediazione	€ 0,00	€ 56.800,00
47385	INDIA	Beni e Servizi soggetti a 185/90	€ 6.872.000,00	€ 0,00
53540		Oneri bancari	€ 0,00	€ 396,60
58655		Finanziamenti-Garanzie/performance bond	€ 0,00	€ 28.352,00
60582		Beni e Servizi soggetti a 185/90	€ 3.461.526,56	€ 0,00
60582		Pagamento penali	€ 0,00	€ 82.605,35
65123		Anticipi Contrattuali soggetti a 185/90	€ 931.500,00	€ 0,00
65123		Beni e Servizi soggetti a 185/90	€ 6.032.730,80	€ 0,00
65123		Finanziamenti-Garanzie/advance payment bond	€ 0,00	€ 3.915.733,50
65123		Oneri bancari	€ 0,00	€ 16.967,27
65827		Beni e Servizi soggetti a 185/90	€ 35.798,40	€ 0,00
66172		Pagamento penali	€ 0,00	€ 11.145,00
68302		Oneri bancari	€ 0,00	€ 150,00
70231		Beni e Servizi soggetti a 185/90	€ 329.683,19	€ 0,00
70564		Beni e Servizi soggetti a 185/90	€ 118.723,76	€ 0,00
70993		Oneri bancari	€ 0,00	€ 51,00
73338		Beni e Servizi non soggetti a 185/90	€ 0,00	€ 2.006.204,71
73338		Beni e Servizi soggetti a 185/90	€ 2.030.199,96	€ 0,00
73338		Finanziamenti-Garanzie/altro	€ 0,00	€ 88.179,56
74232		Finanziamenti-Garanzie/Contratto di partecipazione al rischio	€ 0,00	€ 24.650,00
74232		Finanziamenti-Garanzie/Finanziamenti per operazioni di esportazione	€ 0,00	€ 385.059,00
74616		Finanziamenti-Garanzie/performance bond	€ 0,00	€ 18.057,00
45399	INDONESIA	Beni e Servizi soggetti a 185/90	€ 715.625,00	€ 0,00
55150		Oneri bancari	€ 0,00	€ 676,19

Ministero dell'Economia e delle Finanze

Dipartimento del Tesoro Direzione V - Ufficio VI

ELENCO TABELLE

Tabella **EE**

Operazioni disciplinate dall'art. 27, legge 09/07/1990, n. 185 -Smi - Relazione attività 2019

Esportazioni definitive per Autorizzazioni M.A.E. - Riepilogo dettagliato

Numero	Utilizzatore Finale	Causale	Importo Segnalazioni	Importi Acc. Segnalati
67158		Beni e Servizi soggetti a 185/90	€ 3.862.500,00	€ 0,00
55873	IRAQ	Beni e Servizi soggetti a 185/90	€ 400.000,00	€ 0,00
35925	ISRAELE	Beni e Servizi soggetti a 185/90	€ 1.091.794,85	€ 0,00
47537		Beni e Servizi soggetti a 185/90	€ 40.060,49	€ 0,00
61203	KENYA	Compensi intermediazione	€ 0,00	€ 1.671.227,97
45137	KUWAIT	Beni e Servizi soggetti a 185/90	€ 480.027.668,75	€ 0,00
47307		Beni e Servizi soggetti a 185/90	€ 59.115.086,04	€ 0,00
64576		Beni e Servizi soggetti a 185/90	€ 529.720,95	€ 0,00
73557	LIBIA	Anticipi Contrattuali non soggetti a 185/90	€ 0,00	€ 161.005,00
62475	LUSSEMBURGO	Beni e Servizi soggetti a 185/90	€ 1.856.414,00	€ 0,00
76160		Beni e Servizi soggetti a 185/90	€ 137.196,00	€ 0,00
57615	MALAYSIA	Oneri bancari	€ 0,00	€ 10,00
72314	MALI	Anticipi Contrattuali soggetti a 185/90	€ 625.000,00	€ 0,00
58022	MAROCCO	Beni e Servizi soggetti a 185/90	€ 35.544,00	€ 0,00
70324		Beni e Servizi soggetti a 185/90	€ 69.669,20	€ 0,00
70324		Compensi intermediazione	€ 0,00	€ 6.966,92
72973		Finanziamenti- Garanzie/performance bond	€ 0,00	€ 1.593.141,00
40004	MESSICO	Oneri bancari	€ 0,00	€ 77,50
46437		Compensi intermediazione	€ 0,00	€ 1.737,23
63758		Compensi intermediazione	€ 0,00	€ 12.643,18
38247	NORVEGIA	Beni e Servizi soggetti a 185/90	€ 537.780,00	€ 0,00
66634		Beni e Servizi soggetti a 185/90	€ 8.179,13	€ 0,00
65432	NUOVA ZELANDA	Compensi intermediazione	€ 0,00	€ 25.712,05
56597	OMAN	Altro	€ 0,00	€ 77.228,45
62843		Anticipi Contrattuali soggetti a 185/90	€ 1.757.100,00	€ 0,00
64276		Beni e Servizi soggetti a 185/90	€ 36.635,00	€ 0,00
68814		Beni e Servizi soggetti a 185/90	€ 570.591,40	€ 0,00

Ministero dell'Economia e delle Finanze

Dipartimento del Tesoro Direzione V - Ufficio VI

ELENCO TABELLE

Tabella **EE**

Operazioni disciplinate dall'art. 27, legge 09/07/1990, n. 185 -Smi - Relazione attività 2019

Esportazioni definitive per Autorizzazioni M.A.E. - Riepilogo dettagliato

Numero	Utilizzatore Finale	Causale	Importo Segnalazioni	Importi Acc. Segnalati
70937		Altro	€ 0,00	€ 266.000,00
71255		Beni e Servizi soggetti a 185/90	€ 50.000,00	€ 0,00
24793	PAESI BASSI	Beni e Servizi soggetti a 185/90	€ 152.987,48	€ 0,00
50678		Costi di riparazione	€ 0,00	€ 1.500,00
59065		Beni e Servizi soggetti a 185/90	€ 47.400,00	€ 0,00
72493		Beni e Servizi soggetti a 185/90	€ 152.766,00	€ 0,00
49283	PAESI NATO	Altro	€ 0,00	€ 117.835,00
56387		Beni e Servizi soggetti a 185/90	€ 7.188.930,76	€ 0,00
65530		Altro	€ 0,00	€ 30.413,54
65530		Costi di riparazione	€ 0,00	€ 397.675,00
47056	PAKISTAN	Compensi intermediazione	€ 0,00	€ 35.367,36
50991		Beni e Servizi soggetti a 185/90	€ 3.024,00	€ 0,00
51613		Beni e Servizi soggetti a 185/90	€ 747.920,32	€ 0,00
51613		Finanziamenti- Garanzie/performance bond	€ 0,00	€ 3.820.000,00
51857		Beni e Servizi soggetti a 185/90	€ 268.086,80	€ 0,00
51917		Altro	€ 0,00	€ 4.624,00
51917		Beni e Servizi soggetti a 185/90	€ 3.015.118,20	€ 0,00
56867		Finanziamenti- Garanzie/advance payment bond	€ 0,00	€ 854.000,00
57799		Compensi intermediazione	€ 0,00	€ 54.564,00
58315		Compensi intermediazione	€ 0,00	€ 1.819.526,86
58560		Beni e Servizi soggetti a 185/90	€ 113.520,00	€ 0,00
58917		Finanziamenti- Garanzie/performance bond	€ 0,00	€ 73.314,00
59746		Beni e Servizi soggetti a 185/90	€ 1.003.150,42	€ 0,00
59912		Altro	€ 0,00	€ 466.719,36
62664		Beni e Servizi soggetti a 185/90	€ 4.974.894,58	€ 0,00
64595		Finanziamenti- Garanzie/performance bond	€ 0,00	€ 109.814,00
66991		Beni e Servizi soggetti a 185/90	€ 194.523,33	€ 0,00

Ministero dell'Economia e delle Finanze

Dipartimento del Tesoro Direzione V - Ufficio VI

ELENCO TABELLE

Tabella **EE**

Operazioni disciplinate dall'art. 27, legge 09/07/1990, n. 185 -Smi - Relazione attività 2019

Esportazioni definitive per Autorizzazioni M.A.E. - Riepilogo dettagliato

Numero	Utilizzatore Finale	Causale	Importo Segnalazioni	Importi Acc. Segnalati
68965		Finanziamenti-Garanzie/performance bond	€ 0,00	€ 267.064,75
77324	PERU'	Finanziamenti-Garanzie/altro	€ 0,00	€ 218.077,46
49564	POLONIA	Pagamento penali	€ 0,00	€ 268.651,83
65131		Beni e Servizi soggetti a 185/90	€ 619.891,11	€ 0,00
69262		Beni e Servizi soggetti a 185/90	€ 101.546,50	€ 0,00
72737		Finanziamenti-Garanzie/altro	€ 0,00	€ 4.000.000,00
75320		Anticipi Contrattuali soggetti a 185/90	€ 102.500,00	€ 0,00
58038	PORTOGALLO	Costi di riparazione	€ 0,00	€ 43.124,00
58668	QATAR	Anticipi Contrattuali soggetti a 185/90	€ 17.806.200,00	€ 0,00
69804		Altro	€ 0,00	€ 21.000.000,00
71079		Compensi intermediazione	€ 0,00	€ 420.000,00
46878	REGNO UNITO	Costi di riparazione	€ 0,00	€ 218.310,00
47501		Beni e Servizi soggetti a 185/90	€ 107.067,00	€ 0,00
51397		Anticipi Contrattuali soggetti a 185/90	€ 1.000,00	€ 0,00
51397		Beni e Servizi soggetti a 185/90	€ 4.286.839,95	€ 0,00
51915		Beni e Servizi soggetti a 185/90	€ 139.125,00	€ 0,00
55233		Beni e Servizi soggetti a 185/90	€ 36.000,00	€ 0,00
55499		Beni e Servizi soggetti a 185/90	€ 1.707.345,00	€ 0,00
56702		Beni e Servizi soggetti a 185/90	€ 1.316.088,33	€ 0,00
56725		Beni e Servizi soggetti a 185/90	€ 73.364,90	€ 0,00
56855		Costi di riparazione	€ 0,00	€ 17.700,00
56969		Costi di riparazione	€ 0,00	€ 11.429,00
57447		Anticipi Contrattuali soggetti a 185/90	€ 352.691,00	€ 0,00
58590		Compensi intermediazione	€ 0,00	€ 675,00
58722		Nota di Credito	€ 6.765,21	€ 0,00
59250		Beni e Servizi soggetti a 185/90	€ 452.487,82	€ 0,00
59608		Costi di riparazione	€ 0,00	€ 80.986,07

Ministero dell'Economia e delle Finanze

Dipartimento del Tesoro Direzione V - Ufficio VI

ELENCO TABELLETabella **EE**

Operazioni disciplinate dall'art. 27, legge 09/07/1990, n. 185 -Smi - Relazione attività 2019

Esportazioni definitive per Autorizzazioni M.A.E. - Riepilogo dettagliato

Numero	Utilizzatore Finale	Causale	Importo Segnalazioni	Importi Acc. Segnalati
60544		Beni e Servizi soggetti a 185/90	€ 26.001,00	€ 0,00
60819		Beni e Servizi soggetti a 185/90	€ 7.613,84	€ 0,00
62436		Costi di riparazione	€ 0,00	€ 3.501.829,89
63052		Beni e Servizi soggetti a 185/90	€ 13.300,00	€ 0,00
63891		Beni e Servizi soggetti a 185/90	€ 7.418,00	€ 0,00
63987		Altro	€ 0,00	€ 164,40
65198		Beni e Servizi soggetti a 185/90	€ 56.704,00	€ 0,00
65483		Beni e Servizi soggetti a 185/90	€ 334.567,80	€ 0,00
66389		Beni e Servizi soggetti a 185/90	€ 119.915,43	€ 0,00
66420		Beni e Servizi soggetti a 185/90	€ 244.385,54	€ 0,00
66859		Beni e Servizi soggetti a 185/90	€ 4.742.219,30	€ 0,00
67269		Beni e Servizi soggetti a 185/90	€ 16.801,70	€ 0,00
67337		Beni e Servizi soggetti a 185/90	€ 75.506,44	€ 0,00
67777		Beni e Servizi soggetti a 185/90	€ 11.761,75	€ 0,00
69210		Beni e Servizi soggetti a 185/90	€ 183.600,00	€ 0,00
69464		Beni e Servizi soggetti a 185/90	€ 562.129,00	€ 0,00
70412		Beni e Servizi soggetti a 185/90	€ 14.508,00	€ 0,00
70740		Beni e Servizi soggetti a 185/90	€ 37.980,38	€ 0,00
70794		Beni e Servizi soggetti a 185/90	€ 97.642,38	€ 0,00
70824		Costi di riparazione	€ 0,00	€ 25.280,00
71363		Beni e Servizi soggetti a 185/90	€ 2.352.000,00	€ 0,00
71399		Beni e Servizi soggetti a 185/90	€ 187.405,77	€ 0,00
71869		Beni e Servizi soggetti a 185/90	€ 939,00	€ 0,00
72074		Beni e Servizi soggetti a 185/90	€ 268.859,30	€ 0,00
72126		Beni e Servizi soggetti a 185/90	€ 46.989,20	€ 0,00
72151		Beni e Servizi soggetti a 185/90	€ 290.000,00	€ 0,00
72394		Beni e Servizi soggetti a 185/90	€ 16.184,64	€ 0,00

Ministero dell'Economia e delle Finanze

Dipartimento del Tesoro Direzione V - Ufficio VI

ELENCO TABELLE

Tabella **EE**

Operazioni disciplinate dall'art. 27, legge 09/07/1990, n. 185 -Smi - Relazione attività 2019

Esportazioni definitive per Autorizzazioni M.A.E. - Riepilogo dettagliato

Numero	Utilizzatore Finale	Causale	Importo Segnalazioni	Importi Acc. Segnalati
72433		Costi di riparazione	€ 0,00	€ 4.380,00
72528		Beni e Servizi soggetti a 185/90	€ 11.408,00	€ 0,00
72585		Costi di riparazione	€ 0,00	€ 90.120,92
72775		Beni e Servizi soggetti a 185/90	€ 56.020,67	€ 0,00
73043		Beni e Servizi soggetti a 185/90	€ 79.125,31	€ 0,00
73055		Costi di riparazione	€ 0,00	€ 9.250,00
73116		Beni e Servizi soggetti a 185/90	€ 13.211,20	€ 0,00
73237		Costi di riparazione	€ 0,00	€ 38.500,00
73249		Costi di riparazione	€ 0,00	€ 37.868,03
73409		Beni e Servizi soggetti a 185/90	€ 41.838,93	€ 0,00
73466		Beni e Servizi soggetti a 185/90	€ 2.756,53	€ 0,00
73472		Beni e Servizi soggetti a 185/90	€ 2.756,53	€ 0,00
73482		Beni e Servizi soggetti a 185/90	€ 112.000,00	€ 0,00
73806		Costi di riparazione	€ 0,00	€ 134.661,55
73820		Beni e Servizi non soggetti a 185/90	€ 0,00	€ 2.152.767,66
74367		Beni e Servizi soggetti a 185/90	€ 44.856,70	€ 0,00
74400		Beni e Servizi soggetti a 185/90	€ 64.984,62	€ 0,00
74670		Beni e Servizi soggetti a 185/90	€ 38.500,00	€ 0,00
74697		Beni e Servizi soggetti a 185/90	€ 2.850,00	€ 0,00
74738		Costi di riparazione	€ 0,00	€ 18.414,00
74903		Beni e Servizi soggetti a 185/90	€ 1.892,88	€ 0,00
75178		Beni e Servizi soggetti a 185/90	€ 466.050,00	€ 0,00
75456		Beni e Servizi soggetti a 185/90	€ 212.409,60	€ 0,00
75617		Beni e Servizi soggetti a 185/90	€ 11.537,52	€ 0,00
76142		Costi di riparazione	€ 0,00	€ 2.900,00
76545		Beni e Servizi soggetti a 185/90	€ 6.050,00	€ 0,00
76596		Beni e Servizi soggetti a 185/90	€ 15.015,00	€ 0,00

Ministero dell'Economia e delle Finanze

Dipartimento del Tesoro Direzione V - Ufficio VI

ELENCO TABELLE

Tabella **EE**

Operazioni disciplinate dall'art. 27, legge 09/07/1990, n. 185 -Smi - Relazione attività 2019

Esportazioni definitive per Autorizzazioni M.A.E. - Riepilogo dettagliato

Numero	Utilizzatore Finale	Causale	Importo Segnalazioni	Importi Acc. Segnalati
54835	REPUBBLICA CECA	Costi di riparazione	€ 0,00	€ 1.601.051,97
69680		Costi di riparazione	€ 0,00	€ 52.993,53
70306		Costi di riparazione	€ 0,00	€ 42.104,15
67622	REPUBBLICA DI SERBIA	Beni e Servizi soggetti a 185/90	€ 38.104,17	€ 0,00
55187	ROMANIA	Costi di riparazione	€ 0,00	€ 9.372,95
74140		Beni e Servizi soggetti a 185/90	€ 155.573,01	€ 0,00
37567	SINGAPORE	Beni e Servizi soggetti a 185/90	€ 215.064,00	€ 0,00
39855		Finanziamenti- Garanzie/advance payment bond	€ 0,00	€ 2.051.054,00
42810		Beni e Servizi soggetti a 185/90	€ 1.445.500,00	€ 0,00
50079		Beni e Servizi soggetti a 185/90	€ 819.192,58	€ 0,00
50079		Compensi intermediazione	€ 0,00	€ 76.773,87
53214		Compensi intermediazione	€ 0,00	€ 2.652,55
54362		Beni e Servizi soggetti a 185/90	€ 229.661,28	€ 0,00
59481		Beni e Servizi soggetti a 185/90	€ 6.550,00	€ 0,00
68525		Anticipi Contrattuali soggetti a 185/90	€ 95.209,29	€ 0,00
68525		Finanziamenti- Garanzie/performance bond	€ 0,00	€ 5.950,58
69606		Compensi intermediazione	€ 0,00	€ 69.924,00
69896		Oneri bancari	€ 0,00	€ 38,89
73581		Beni e Servizi soggetti a 185/90	€ 4.602,00	€ 0,00
74785		Beni e Servizi soggetti a 185/90	€ 9.971,50	€ 0,00
75085		Beni e Servizi soggetti a 185/90	€ 5.940,00	€ 0,00
51759	SLOVACCHIA	Compensi intermediazione	€ 0,00	€ 112.000,00
41824	SPAGNA	Beni e Servizi soggetti a 185/90	€ 89.693,00	€ 0,00
56654		Beni e Servizi soggetti a 185/90	€ 13.663.497,70	€ 0,00
61365		Costi di riparazione	€ 0,00	€ 3.770,00
63655		Beni e Servizi soggetti a 185/90	€ 373.389,82	€ 0,00
67838		Finanziamenti- Garanzie/advance payment bond	€ 0,00	€ 284.000,00

Ministero dell'Economia e delle Finanze

Dipartimento del Tesoro Direzione V - Ufficio VI

ELENCO TABELLE

Tabella **EE**

Operazioni disciplinate dall'art. 27, legge 09/07/1990, n. 185 -Smi - Relazione attività 2019

Esportazioni definitive per Autorizzazioni M.A.E. - Riepilogo dettagliato

Numero	Utilizzatore Finale	Causale	Importo Segnalazioni	Importi Acc. Segnalati
68088		Beni e Servizi soggetti a 185/90	€ 41.087,72	€ 0,00
69999		Beni e Servizi soggetti a 185/90	€ 102.000,00	€ 0,00
71362		Compensi intermediazione	€ 0,00	€ 16.529,99
72976		Beni e Servizi soggetti a 185/90	€ 101.686,00	€ 0,00
73061		Altro	€ 0,00	€ 45.021,56
73465		Beni e Servizi soggetti a 185/90	€ 12.925,00	€ 0,00
73573		Beni e Servizi soggetti a 185/90	€ 24.180,00	€ 0,00
73874		Beni e Servizi soggetti a 185/90	€ 8.857,20	€ 0,00
74320		Beni e Servizi soggetti a 185/90	€ 600,00	€ 0,00
74331		Beni e Servizi soggetti a 185/90	€ 179.548,65	€ 0,00
74791		Beni e Servizi soggetti a 185/90	€ 2.014,85	€ 0,00
75424		Anticipi Contrattuali soggetti a 185/90	€ 798.952,20	€ 0,00
75582		Costi di riparazione	€ 0,00	€ 7.987,86
75671		Beni e Servizi soggetti a 185/90	€ 335.058,88	€ 0,00
76848		Beni e Servizi soggetti a 185/90	€ 19.580,00	€ 0,00
77404		Anticipi Contrattuali soggetti a 185/90	€ 3.877.525,00	€ 0,00
43633	STATI UNITI D'AMERICA	Oneri bancari	€ 0,00	€ 13,31
45161		Beni e Servizi soggetti a 185/90	€ 126.565,52	€ 0,00
48327		Nota di Credito	€ 892,29	€ 0,00
50648		Beni e Servizi soggetti a 185/90	€ 2.882.713,29	€ 0,00
56089		Oneri bancari	€ 0,00	€ 17,88
57979		Beni e Servizi soggetti a 185/90	€ 100.278,95	€ 0,00
59710		Beni e Servizi soggetti a 185/90	€ 219.636,95	€ 0,00
60170		Oneri bancari	€ 0,00	€ 8,99
61083		Beni e Servizi soggetti a 185/90	€ 101.698,14	€ 0,00
64407		Compensi intermediazione	€ 0,00	€ 6.609,32
64407		Costi non ricorrenti	€ 0,00	€ 52.969,32

Ministero dell'Economia e delle Finanze

Dipartimento del Tesoro Direzione V - Ufficio VI

ELENCO TABELLE

Tabella **EE**

Operazioni disciplinate dall'art. 27, legge 09/07/1990, n. 185 -Smi - Relazione attività 2019

Esportazioni definitive per Autorizzazioni M.A.E. - Riepilogo dettagliato

Numero	Utilizzatore Finale	Causale	Importo Segnalazioni	Importi Acc. Segnalati
64691		Beni e Servizi soggetti a 185/90	€ 3.173.462,06	€ 0,00
64691		Oneri bancari	€ 0,00	€ 4,48
66171		Altro	€ 0,00	€ 92,02
66698		Beni e Servizi soggetti a 185/90	€ 23.029,92	€ 0,00
69568		Anticipi Contrattuali soggetti a 185/90	€ 514.480,88	€ 0,00
69623		Compensi intermediazione	€ 0,00	€ 2.807,60
70313		Beni e Servizi soggetti a 185/90	€ 161.208,28	€ 0,00
70478		Beni e Servizi soggetti a 185/90	€ 382.215,08	€ 0,00
70497		Beni e Servizi soggetti a 185/90	€ 1.217.772,39	€ 0,00
71062		Oneri bancari	€ 0,00	€ 22,58
71681		Beni e Servizi soggetti a 185/90	€ 1.170.000,00	€ 0,00
73792		Beni e Servizi soggetti a 185/90	€ 268.210,00	€ 0,00
73863		Beni e Servizi soggetti a 185/90	€ 135.631,32	€ 0,00
74376		Beni e Servizi soggetti a 185/90	€ 1.416,79	€ 0,00
75833		Beni e Servizi soggetti a 185/90	€ 73.868,49	€ 0,00
76112		Beni e Servizi soggetti a 185/90	€ 87.722,90	€ 0,00
7336	SVEZIA	Beni e Servizi soggetti a 185/90	€ 360.159,25	€ 0,00
40266		Beni e Servizi soggetti a 185/90	€ 12.201,00	€ 0,00
46764		Beni e Servizi soggetti a 185/90	€ 4.385.320,00	€ 0,00
50985		Beni e Servizi non soggetti a 185/90	€ 0,00	€ 23.575,75
50985		Beni e Servizi soggetti a 185/90	€ 143.076,42	€ 0,00
71171		Beni e Servizi soggetti a 185/90	€ 80.718,24	€ 0,00
71201		Costi non ricorrenti	€ 0,00	€ 2.500,00
74628		Beni e Servizi soggetti a 185/90	€ 800,00	€ 0,00
62179	SVIZZERA	Beni e Servizi soggetti a 185/90	€ 79.063,44	€ 0,00
64147		Costi di riparazione	€ 0,00	€ 6.809,05
66297		Beni e Servizi soggetti a 185/90	€ 4.524,00	€ 0,00

Ministero dell'Economia e delle Finanze

Dipartimento del Tesoro Direzione V - Ufficio VI

ELENCO TABELLE

Tabella **EE**

Operazioni disciplinate dall'art. 27, legge 09/07/1990, n. 185 -Smi - Relazione attività 2019

Esportazioni definitive per Autorizzazioni M.A.E. - Riepilogo dettagliato

Numero	Utilizzatore Finale	Causale	Importo Segnalazioni	Importi Acc. Segnalati
67897		Beni e Servizi soggetti a 185/90	€ 8.175,26	€ 0,00
70487		Beni e Servizi soggetti a 185/90	€ 964.531,00	€ 0,00
73342		Beni e Servizi soggetti a 185/90	€ 7.547,70	€ 0,00
73990	TAIWAN	Beni e Servizi soggetti a 185/90	€ 120.113,32	€ 0,00
74606		Anticipi Contrattuali soggetti a 185/90	€ 81.515,54	€ 0,00
48263	THAILANDIA	Beni e Servizi soggetti a 185/90	€ 87.014,95	€ 0,00
58192		Compensi intermediazione	€ 0,00	€ 910.845,00
61936		Altro	€ 0,00	€ 78.706,20
70418		Beni e Servizi soggetti a 185/90	€ 12.263,40	€ 0,00
70418		Compensi intermediazione	€ 0,00	€ 1.083,61
71016		Beni e Servizi soggetti a 185/90	€ 56.165,00	€ 0,00
74175		Anticipi Contrattuali soggetti a 185/90	€ 2.798.639,98	€ 0,00
17883	TURCHIA	Altro	€ 0,00	€ 2.587.550,82
25016		Beni e Servizi soggetti a 185/90	€ 20.074.483,36	€ 0,00
55264		Beni e Servizi soggetti a 185/90	€ 5.528.162,01	€ 0,00
57231		Beni e Servizi soggetti a 185/90	€ 1.964.093,73	€ 0,00
57793		Finanziamenti- Garanzie/advance payment bond	€ 0,00	€ 19.169.761,52
59328		Beni e Servizi soggetti a 185/90	€ 75.250,00	€ 0,00
62949		Anticipi Contrattuali soggetti a 185/90	€ 55.650,00	€ 0,00
63515		Beni e Servizi non soggetti a 185/90	€ 0,00	€ 111.000,00
66125		Beni e Servizi soggetti a 185/90	€ 67.812,00	€ 0,00
71069		Beni e Servizi soggetti a 185/90	€ 168.885,00	€ 0,00
72286		Beni e Servizi soggetti a 185/90	€ 1.291.887,30	€ 0,00
72759		Beni e Servizi soggetti a 185/90	€ 47.927,70	€ 0,00
73145		Anticipi Contrattuali soggetti a 185/90	€ 5.319.900,00	€ 0,00
73149		Beni e Servizi soggetti a 185/90	€ 18.262,10	€ 0,00
73382		Beni e Servizi soggetti a 185/90	€ 126.000,00	€ 0,00

Ministero dell'Economia e delle Finanze

Dipartimento del Tesoro Direzione V - Ufficio VI

ELENCO TABELLE

Tabella **EE**

Operazioni disciplinate dall'art. 27, legge 09/07/1990, n. 185 -Smi - Relazione attività 2019

Esportazioni definitive per Autorizzazioni M.A.E. - Riepilogo dettagliato

Numero	Utilizzatore Finale	Causale	Importo Segnalazioni	Importi Acc. Segnalati
69488	TURKMENISTAN	Finanziamenti-Garanzie/altro	€ 0,00	€ 73.267.130,50
75941	UNGHERIA	Anticipi Contrattuali soggetti a 185/90	€ 1.093.699,00	€ 0,00
69493	URUGUAY	Anticipi Contrattuali non soggetti a 185/90	€ 0,00	€ 272.967,26
73744	VIETNAM	Beni e Servizi non soggetti a 185/90	€ 0,00	€ 21.770,00
68941	AFGHANISTAN	Anticipi Contrattuali soggetti a 185/90	€ 759.375,00	€ 0,00
75262	ALBANIA	Anticipi Contrattuali soggetti a 185/90	€ 27.855,00	€ 0,00
30171	ALGERIA	Beni e Servizi soggetti a 185/90	€ 3.607.123,04	€ 0,00
37322		Finanziamenti-Garanzie/Fidejussioni	€ 0,00	€ 5.780.553,40
44881		Beni e Servizi soggetti a 185/90	€ 90.863,82	€ 0,00
73111		Altro	€ 0,00	€ 20.667.222,78
73111		Beni e Servizi soggetti a 185/90	€ 17.682.893,96	€ 0,00
73711		Finanziamenti-Garanzie/performance bond	€ 0,00	€ 150.000,00
52572	ANGOLA	Beni e Servizi soggetti a 185/90	€ 8.435.501,25	€ 0,00
5436	ARABIA SAUDITA	Altro	€ 0,00	€ 811.358,29
30881		Costi di riparazione	€ 0,00	€ 30.166,10
38895		Beni e Servizi soggetti a 185/90	€ 1.608,00	€ 0,00
58909		Beni e Servizi soggetti a 185/90	€ 34.680,00	€ 0,00
62107		Beni e Servizi soggetti a 185/90	€ 250.540,77	€ 0,00
65591		Beni e Servizi soggetti a 185/90	€ 4.732.072,95	€ 0,00
69395		Costi di riparazione	€ 0,00	€ 18.870,00
71222		Beni e Servizi soggetti a 185/90	€ 4.043,70	€ 0,00
72128		Altro	€ 0,00	€ 32.256.000,00
72128		Beni e Servizi soggetti a 185/90	€ 6.117.840,00	€ 0,00
72128		Finanziamenti-Garanzie/advance payment bond	€ 0,00	€ 5.376.000,00
72998		Anticipi Contrattuali soggetti a 185/90	€ 39.920,00	€ 0,00
75106		Beni e Servizi soggetti a 185/90	€ 48.468,70	€ 0,00
76218		Finanziamenti-Garanzie/advance payment bond	€ 0,00	€ 1.027.000,00

Ministero dell'Economia e delle Finanze

Dipartimento del Tesoro Direzione V - Ufficio VI

ELENCO TABELLE

Tabella **EE**

Operazioni disciplinate dall'art. 27, legge 09/07/1990, n. 185 -Smi - Relazione attività 2019

Esportazioni definitive per Autorizzazioni M.A.E. - Riepilogo dettagliato

Numero	Utilizzatore Finale	Causale	Importo Segnalazioni	Importi Acc. Segnalati
67464	ARGENTINA	Beni e Servizi soggetti a 185/90	€ 5.838,77	€ 0,00
70617		Beni e Servizi soggetti a 185/90	€ 44.200,00	€ 0,00
20500	AUSTRALIA	Altro	€ 0,00	€ 52.064,58
30904		Beni e Servizi non soggetti a 185/90	€ 0,00	€ 140.314,22
36812		Beni e Servizi soggetti a 185/90	€ 777.175,35	€ 0,00
46639		Compensi intermediazione	€ 0,00	€ 6.930,46
50764		Beni e Servizi soggetti a 185/90	€ 1.258.630,03	€ 0,00
51334		Beni e Servizi soggetti a 185/90	€ 668.913,14	€ 0,00
55881		Beni e Servizi soggetti a 185/90	€ 8.327.889,87	€ 0,00
58464		Oneri bancari	€ 0,00	€ 169,50
59074		Beni e Servizi soggetti a 185/90	€ 25.275,37	€ 0,00
62907		Compensi intermediazione	€ 0,00	€ 10.419,75
66110		Altro	€ 0,00	€ 948,55
68407		Beni e Servizi soggetti a 185/90	€ 572.680,00	€ 0,00
68548		Beni e Servizi soggetti a 185/90	€ 11.391,95	€ 0,00
69350		Anticipi Contrattuali soggetti a 185/90	€ 78.395,28	€ 0,00
71203	AUSTRIA	Costi di riparazione	€ 0,00	€ 11.937,00
59493	BAHREIN	Beni e Servizi soggetti a 185/90	€ 61.300,20	€ 0,00
45866	BANGLADESH	Altro	€ 0,00	€ 2.741,17
54056		Oneri bancari	€ 0,00	€ 11.004,88
55166		Oneri bancari	€ 0,00	€ 8.998,27
62264		Compensi intermediazione	€ 0,00	€ 867.503,09
64004		Beni e Servizi non soggetti a 185/90	€ 0,00	€ 50.000,00
54365	BELGIO	Beni e Servizi soggetti a 185/90	€ 1.131,19	€ 0,00
63710		Beni e Servizi soggetti a 185/90	€ 15.696,17	€ 0,00
63710		Pagamento penali	€ 0,00	€ 784,81
71160		Beni e Servizi soggetti a 185/90	€ 1.557.073,86	€ 0,00

Ministero dell'Economia e delle Finanze

Dipartimento del Tesoro Direzione V - Ufficio VI

ELENCO TABELLE

Tabella **EE**

Operazioni disciplinate dall'art. 27, legge 09/07/1990, n. 185 -Smi - Relazione attività 2019

Esportazioni definitive per Autorizzazioni M.A.E. - Riepilogo dettagliato

Numero	Utilizzatore Finale	Causale	Importo Segnalazioni	Importi Acc. Segnalati
72911		Beni e Servizi soggetti a 185/90	€ 132.496,60	€ 0,00
74235		Beni e Servizi soggetti a 185/90	€ 14.004,35	€ 0,00
72297	BOTSWANA	Beni e Servizi soggetti a 185/90	€ 17.193,00	€ 0,00
51354	BRASILE	Beni e Servizi soggetti a 185/90	€ 15.758,28	€ 0,00
59554		Oneri bancari	€ 0,00	€ 50,00
60756		Beni e Servizi soggetti a 185/90	€ 85.650,00	€ 0,00
65773		Beni e Servizi soggetti a 185/90	€ 1.953,90	€ 0,00
65922		Costi non ricorrenti	€ 0,00	€ 2.658,09
69503		Beni e Servizi soggetti a 185/90	€ 337.746,42	€ 0,00
72188		Beni e Servizi soggetti a 185/90	€ 3.114,32	€ 0,00
75153		Beni e Servizi soggetti a 185/90	€ 3.734,40	€ 0,00
72941	BULGARIA	Beni e Servizi soggetti a 185/90	€ 366.049,66	€ 0,00
74185		Compensi intermediazione	€ 0,00	€ 13.149,00
75459		Altro	€ 0,00	€ 4,29
46900	CANADA	Costi di riparazione	€ 0,00	€ 11.433,00
59853	CILE	Trasporto/Nolo e assicurazioni relative	€ 0,00	€ 118.600,00
65718		Compensi intermediazione	€ 0,00	€ 3.240,90
62284	COLOMBIA	Beni e Servizi soggetti a 185/90	€ 166.264,41	€ 0,00
47525	COREA DEL SUD	Beni e Servizi soggetti a 185/90	€ 3.800,00	€ 0,00
51456		Altro	€ 0,00	€ 7.073,00
51456		Beni e Servizi soggetti a 185/90	€ 201.950,00	€ 0,00
51456		Oneri bancari	€ 0,00	€ 11,00
58042		Oneri bancari	€ 0,00	€ 25,00
59854		Beni e Servizi soggetti a 185/90	€ 574.931,54	€ 0,00
59904		Beni e Servizi soggetti a 185/90	€ 18.023,00	€ 0,00
65727		Beni e Servizi soggetti a 185/90	€ 1.912.000,00	€ 0,00
65727		Compensi intermediazione	€ 0,00	€ 129.060,00

Ministero dell'Economia e delle Finanze

Dipartimento del Tesoro Direzione V - Ufficio VI

ELENCO TABELLE

Tabella **EE**

Operazioni disciplinate dall'art. 27, legge 09/07/1990, n. 185 -Smi - Relazione attività 2019

Esportazioni definitive per Autorizzazioni M.A.E. - Riepilogo dettagliato

Numero	Utilizzatore Finale	Causale	Importo Segnalazioni	Importi Acc. Segnalati
67615		Beni e Servizi soggetti a 185/90	€ 84.600,00	€ 0,00
71803		Trasporto/Nolo e assicurazioni relative	€ 0,00	€ 150.000,00
72215		Beni e Servizi soggetti a 185/90	€ 250.156,80	€ 0,00
72439		Anticipi Contrattuali soggetti a 185/90	€ 138.219,20	€ 0,00
73583		Oneri bancari	€ 0,00	€ 150,00
74634		Beni e Servizi soggetti a 185/90	€ 37,57	€ 0,00
75289		Beni e Servizi soggetti a 185/90	€ 375.798,50	€ 0,00
74684	CROAZIA	Beni e Servizi soggetti a 185/90	€ 320.250,00	€ 0,00
66959	DANIMARCA	Beni e Servizi soggetti a 185/90	€ 6.919,76	€ 0,00
71202		Costi di riparazione	€ 0,00	€ 4.172,50
69105	ECUADOR	Compensi intermediazione	€ 0,00	€ 43.716,73
32058	EGITTO	Beni e Servizi non soggetti a 185/90	€ 0,00	€ 2.192,00
46583		Beni e Servizi soggetti a 185/90	€ 36.350,60	€ 0,00
47131		Beni e Servizi soggetti a 185/90	€ 102.752,00	€ 0,00
50225		Oneri bancari	€ 0,00	€ 90,00
50716		Beni e Servizi soggetti a 185/90	€ 1.346.880,41	€ 0,00
54501		Finanziamenti-Garanzie/performance bond	€ 0,00	€ 48.517,80
55721		Beni e Servizi soggetti a 185/90	€ 45.650,00	€ 0,00
67847		Finanziamenti-Garanzie/performance bond	€ 0,00	€ 4.239,14
74955		Anticipi Contrattuali non soggetti a 185/90	€ 0,00	€ 3.374.072,71
75502		Altro	€ 0,00	€ 94,41
75706		Anticipi Contrattuali soggetti a 185/90	€ 1.714.033,60	€ 0,00
15689	EMIRATI ARABI UNITI	Finanziamenti-Garanzie/advance payment bond	€ 0,00	€ 683.208,36
24049		Altro	€ 0,00	€ 358.444,18
47090		Beni e Servizi soggetti a 185/90	€ 274.435,87	€ 0,00
47090		Compensi intermediazione	€ 0,00	€ 24,30
48574		Beni e Servizi soggetti a 185/90	€ 57.633,24	€ 0,00

Ministero dell'Economia e delle Finanze

Dipartimento del Tesoro Direzione V - Ufficio VI

ELENCO TABELLE

Tabella **EE**

Operazioni disciplinate dall'art. 27, legge 09/07/1990, n. 185 -Smi - Relazione attività 2019

Esportazioni definitive per Autorizzazioni M.A.E. - Riepilogo dettagliato

Numero	Utilizzatore Finale	Causale	Importo Segnalazioni	Importi Acc. Segnalati
48911		Pagamento penali	€ 0,00	€ 1.573.333,33
49597		Compensi intermediazione	€ 0,00	€ 11.260,60
60231		Oneri bancari	€ 0,00	€ 127,50
60618		Oneri bancari	€ 0,00	€ 100,00
75123		Beni e Servizi non soggetti a 185/90	€ 0,00	€ 609.600,00
74045	ESTONIA	Beni e Servizi soggetti a 185/90	€ 45.880,00	€ 0,00
65593	FILIPPINE	Oneri bancari	€ 0,00	€ 205,71
67149		Beni e Servizi soggetti a 185/90	€ 18.562,50	€ 0,00
69579		Finanziamenti-Garanzie/performance bond	€ 0,00	€ 72.785,00
70668	FINLANDIA	Beni e Servizi soggetti a 185/90	€ 427.545,56	€ 0,00
71838		Finanziamenti-Garanzie/advance payment bond	€ 0,00	€ 414.000,00
74587		Beni e Servizi soggetti a 185/90	€ 24.000,00	€ 0,00
37337	FRANCIA	Beni e Servizi soggetti a 185/90	€ 2.642,39	€ 0,00
45288		Pagamento penali	€ 0,00	€ 78.683,43
53701		Costi di riparazione	€ 0,00	€ 17.769,56
54646		Beni e Servizi soggetti a 185/90	€ 101.277,00	€ 0,00
55334		Altro	€ 0,00	€ 22.215,23
55334		Pagamento penali	€ 0,00	€ 18,89
56063		Beni e Servizi soggetti a 185/90	€ 30.324,73	€ 0,00
56403		Altro	€ 0,00	€ 9.451,20
57455		Costi di riparazione	€ 0,00	€ 42.159,48
57569		Beni e Servizi soggetti a 185/90	€ 1.231.398,43	€ 0,00
57613		Beni e Servizi soggetti a 185/90	€ 22.634,10	€ 0,00
58215		Beni e Servizi soggetti a 185/90	€ 63.679,48	€ 0,00
59052		Beni e Servizi soggetti a 185/90	€ 78.324,68	€ 0,00
61756		Beni e Servizi soggetti a 185/90	€ 4.713.094,41	€ 0,00
64140		Beni e Servizi soggetti a 185/90	€ 376.344,00	€ 0,00

Ministero dell'Economia e delle Finanze

Dipartimento del Tesoro Direzione V - Ufficio VI

ELENCO TABELLE

Tabella **EE**

Operazioni disciplinate dall'art. 27, legge 09/07/1990, n. 185 -Smi - Relazione attività 2019

Esportazioni definitive per Autorizzazioni M.A.E. - Riepilogo dettagliato

Numero	Utilizzatore Finale	Causale	Importo Segnalazioni	Importi Acc. Segnalati
67075		Anticipi Contrattuali soggetti a 185/90	€ 130.056,30	€ 0,00
67079		Altro	€ 0,00	€ 53.668,10
67079		Pagamento penali	€ 0,00	€ 670,18
67480		Beni e Servizi soggetti a 185/90	€ 34.400,00	€ 0,00
68307		Beni e Servizi soggetti a 185/90	€ 46.826,00	€ 0,00
71382		Beni e Servizi soggetti a 185/90	€ 227.325,82	€ 0,00
71710		Anticipi Contrattuali soggetti a 185/90	€ 2.812,31	€ 0,00
71711		Beni e Servizi soggetti a 185/90	€ 4.380,00	€ 0,00
71713		Beni e Servizi soggetti a 185/90	€ 6.214.981,97	€ 0,00
71991		Pagamento penali	€ 0,00	€ 5,97
72163		Beni e Servizi soggetti a 185/90	€ 80.707,97	€ 0,00
72384		Beni e Servizi soggetti a 185/90	€ 133.660,00	€ 0,00
72583		Beni e Servizi soggetti a 185/90	€ 2.003,11	€ 0,00
72888		Beni e Servizi soggetti a 185/90	€ 150.000,00	€ 0,00
73153		Beni e Servizi soggetti a 185/90	€ 240.500,00	€ 0,00
73656		Anticipi Contrattuali soggetti a 185/90	€ 47.250,00	€ 0,00
73997		Beni e Servizi soggetti a 185/90	€ 16.142,00	€ 0,00
74134		Trasporto/Nolo e assicurazioni relative	€ 0,00	€ 8.000,00
74218		Costi di riparazione	€ 0,00	€ 11.740,64
75313		Beni e Servizi soggetti a 185/90	€ 8.700,62	€ 0,00
75977		Anticipi Contrattuali soggetti a 185/90	€ 1.686.534,00	€ 0,00
76066		Beni e Servizi soggetti a 185/90	€ 34.680,32	€ 0,00
76603		Anticipi Contrattuali soggetti a 185/90	€ 44.226,00	€ 0,00
32656	GERMANIA	Beni e Servizi soggetti a 185/90	€ 2.648.033,00	€ 0,00
45481		Costi di riparazione	€ 0,00	€ 19.046,24
48750		Beni e Servizi soggetti a 185/90	€ 4.425.913,42	€ 0,00
49412		Beni e Servizi soggetti a 185/90	€ 552.690,00	€ 0,00

Ministero dell'Economia e delle Finanze

Dipartimento del Tesoro Direzione V - Ufficio VI

ELENCO TABELLE

Tabella **EE**

Operazioni disciplinate dall'art. 27, legge 09/07/1990, n. 185 -Smi - Relazione attività 2019

Esportazioni definitive per Autorizzazioni M.A.E. - Riepilogo dettagliato

Numero	Utilizzatore Finale	Causale	Importo Segnalazioni	Importi Acc. Segnalati
52878		Beni e Servizi soggetti a 185/90	€ 9.223,00	€ 0,00
54873		Pagamento penali	€ 0,00	€ 157.831,19
57275		Beni e Servizi soggetti a 185/90	€ 9.785,00	€ 0,00
59163		Costi di riparazione	€ 0,00	€ 22.750,00
60326		Beni e Servizi soggetti a 185/90	€ 226.679,00	€ 0,00
60400		Beni e Servizi soggetti a 185/90	€ 481.984,00	€ 0,00
62483		Altro	€ 0,00	€ 6.448,00
62929		Beni e Servizi soggetti a 185/90	€ 151.825,65	€ 0,00
64497		Beni e Servizi soggetti a 185/90	€ 978.820,38	€ 0,00
64779		Beni e Servizi soggetti a 185/90	€ 174.389,40	€ 0,00
68070		Beni e Servizi soggetti a 185/90	€ 666.659,84	€ 0,00
68125		Beni e Servizi soggetti a 185/90	€ 7.694,88	€ 0,00
68242		Beni e Servizi soggetti a 185/90	€ 49.874,39	€ 0,00
68810		Altro	€ 0,00	€ 1.560,38
70457		Beni e Servizi soggetti a 185/90	€ 324.661,24	€ 0,00
70984		Beni e Servizi soggetti a 185/90	€ 14.394,96	€ 0,00
71420		Beni e Servizi soggetti a 185/90	€ 3.767.085,00	€ 0,00
71502		Beni e Servizi soggetti a 185/90	€ 7.006,00	€ 0,00
72269		Beni e Servizi soggetti a 185/90	€ 10.655,00	€ 0,00
72280		Trasporto/Nolo e assicurazioni relative	€ 0,00	€ 16.000,00
72327		Beni e Servizi soggetti a 185/90	€ 3.000,00	€ 0,00
72354		Beni e Servizi soggetti a 185/90	€ 4.989,06	€ 0,00
72404		Beni e Servizi soggetti a 185/90	€ 88.740,00	€ 0,00
72543		Beni e Servizi soggetti a 185/90	€ 1.576.717,81	€ 0,00
72709		Costi di riparazione	€ 0,00	€ 2.150,00
72810		Beni e Servizi soggetti a 185/90	€ 381.975,00	€ 0,00
72954		Beni e Servizi soggetti a 185/90	€ 7.020,00	€ 0,00

Ministero dell'Economia e delle Finanze

Dipartimento del Tesoro Direzione V - Ufficio VI

ELENCO TABELLE

Tabella **EE**

Operazioni disciplinate dall'art. 27, legge 09/07/1990, n. 185 -Smi - Relazione attività 2019

Esportazioni definitive per Autorizzazioni M.A.E. - Riepilogo dettagliato

Numero	Utilizzatore Finale	Causale	Importo Segnalazioni	Importi Acc. Segnalati
73262		Beni e Servizi soggetti a 185/90	€ 1.550.000,00	€ 0,00
73272		Beni e Servizi soggetti a 185/90	€ 488.400,00	€ 0,00
73366		Beni e Servizi soggetti a 185/90	€ 15.515,00	€ 0,00
73380		Costi di riparazione	€ 0,00	€ 1.635,00
73515		Altro	€ 0,00	€ 25.667,38
73621		Beni e Servizi soggetti a 185/90	€ 345.070,00	€ 0,00
73691		Costi di riparazione	€ 0,00	€ 3.695,25
73765		Beni e Servizi soggetti a 185/90	€ 5.878,67	€ 0,00
73844		Finanziamenti- Garanzie/performance bond	€ 0,00	€ 66.600,00
73869		Beni e Servizi soggetti a 185/90	€ 14.292,30	€ 0,00
74129		Beni e Servizi soggetti a 185/90	€ 120.457,51	€ 0,00
74170		Beni e Servizi soggetti a 185/90	€ 1.651,20	€ 0,00
74237		Beni e Servizi soggetti a 185/90	€ 4.176,41	€ 0,00
74632		Beni e Servizi soggetti a 185/90	€ 19.918,92	€ 0,00
74699		Beni e Servizi soggetti a 185/90	€ 20.230,00	€ 0,00
74725		Beni e Servizi soggetti a 185/90	€ 21.435.500,00	€ 0,00
74927		Beni e Servizi soggetti a 185/90	€ 179.245,62	€ 0,00
74962		Beni e Servizi soggetti a 185/90	€ 48.325,00	€ 0,00
74992		Altro	€ 0,00	€ 3.124,65
75486		Beni e Servizi soggetti a 185/90	€ 8.797,04	€ 0,00
75623		Anticipi Contrattuali soggetti a 185/90	€ 666.154,02	€ 0,00
75670		Beni e Servizi soggetti a 185/90	€ 1.779,00	€ 0,00
75698		Beni e Servizi soggetti a 185/90	€ 1.044.000,00	€ 0,00
75718		Beni e Servizi soggetti a 185/90	€ 68.478,04	€ 0,00
75844		Finanziamenti- Garanzie/Finanziamenti per operazioni di esportazione	€ 0,00	€ 7.225,00
75844		Trasporto/Nolo e assicurazioni relative	€ 0,00	€ 875,00
75867		Beni e Servizi soggetti a 185/90	€ 124.051,70	€ 0,00

Ministero dell'Economia e delle Finanze

Dipartimento del Tesoro Direzione V - Ufficio VI

ELENCO TABELLE

Tabella **EE**

Operazioni disciplinate dall'art. 27, legge 09/07/1990, n. 185 -Smi - Relazione attività 2019

Esportazioni definitive per Autorizzazioni M.A.E. - Riepilogo dettagliato

Numero	Utilizzatore Finale	Causale	Importo Segnalazioni	Importi Acc. Segnalati
75970		Beni e Servizi soggetti a 185/90	€ 23.700,00	€ 0,00
76005		Beni e Servizi soggetti a 185/90	€ 2.316,93	€ 0,00
76206		Anticipi Contrattuali soggetti a 185/90	€ 1.198.205,45	€ 0,00
76853		Beni e Servizi soggetti a 185/90	€ 6.375,00	€ 0,00
73016	GIAPPONE	Beni e Servizi soggetti a 185/90	€ 21.320,73	€ 0,00
74677		Anticipi Contrattuali soggetti a 185/90	€ 11.061.566,00	€ 0,00
30687	GIORDANIA	Altro	€ 0,00	€ 2.560.000,00
47256		Beni e Servizi soggetti a 185/90	€ 6.117,41	€ 0,00
27273	GRECIA	Beni e Servizi soggetti a 185/90	€ 7.600,00	€ 0,00
76162		Finanziamenti- Garanzie/performance bond	€ 0,00	€ 694.500,00
40422	INDIA	Beni e Servizi soggetti a 185/90	€ 62.600,00	€ 0,00
53540		Altro	€ 0,00	€ 342,44
53540		Beni e Servizi soggetti a 185/90	€ 2.621.976,48	€ 0,00
53633		Altro	€ 0,00	€ 4.384,04
55867		Beni e Servizi soggetti a 185/90	€ 466.524,14	€ 0,00
58655		Beni e Servizi soggetti a 185/90	€ 1.518.000,00	€ 0,00
61785		Beni e Servizi soggetti a 185/90	€ 890.049,30	€ 0,00
62776		Finanziamenti- Garanzie/performance bond	€ 0,00	€ 13.485,00
63671		Oneri bancari	€ 0,00	€ 23,00
64850		Beni e Servizi soggetti a 185/90	€ 10.000,00	€ 0,00
65140		Oneri bancari	€ 0,00	€ 31,79
70299		Beni e Servizi soggetti a 185/90	€ 46.251,00	€ 0,00
71176		Finanziamenti- Garanzie/advance payment bond	€ 0,00	€ 55.662,00
74232		Beni e Servizi soggetti a 185/90	€ 269.044,89	€ 0,00
75558		Beni e Servizi soggetti a 185/90	€ 28.660,00	€ 0,00
76884		Finanziamenti- Garanzie/Finanziamenti per operazioni di esportazione	€ 0,00	€ 3.477,00
68107	INDONESIA	Beni e Servizi non soggetti a 185/90	€ 0,00	€ 8.136,80

Ministero dell'Economia e delle Finanze

Dipartimento del Tesoro Direzione V - Ufficio VI

ELENCO TABELLE

Tabella **EE**

Operazioni disciplinate dall'art. 27, legge 09/07/1990, n. 185 -Smi - Relazione attività 2019

Esportazioni definitive per Autorizzazioni M.A.E. - Riepilogo dettagliato

Numero	Utilizzatore Finale	Causale	Importo Segnalazioni	Importi Acc. Segnalati
69381		Anticipi Contrattuali soggetti a 185/90	€ 162.000,00	€ 0,00
69495		Beni e Servizi soggetti a 185/90	€ 127.419,20	€ 0,00
74840	IRLANDA	Anticipi Contrattuali soggetti a 185/90	€ 79.750,50	€ 0,00
75110		Altro	€ 0,00	€ 16,20
35925	ISRAELE	Finanziamenti-Garanzie/altro	€ 0,00	€ 53.840.450,25
46951		Beni e Servizi soggetti a 185/90	€ 43.207,35	€ 0,00
61891		Beni e Servizi soggetti a 185/90	€ 206.895,00	€ 0,00
63032		Beni e Servizi soggetti a 185/90	€ 538.170,37	€ 0,00
65060		Beni e Servizi soggetti a 185/90	€ 755.000,00	€ 0,00
69602		Beni e Servizi soggetti a 185/90	€ 369.913,52	€ 0,00
71801		Beni e Servizi soggetti a 185/90	€ 262.757,07	€ 0,00
71833		Pagamento penali	€ 0,00	€ 1.801,24
49433	KENYA	Oneri bancari	€ 0,00	€ 150,00
76960		Anticipi Contrattuali soggetti a 185/90	€ 9.600,00	€ 0,00
42176	KUWAIT	Altro	€ 0,00	€ 75.412,90
45137		Finanziamenti-Garanzie/advance payment bond	€ 0,00	€ 110.871.505,72
64242		Beni e Servizi soggetti a 185/90	€ 1.256,09	€ 0,00
67160		Beni e Servizi soggetti a 185/90	€ 420.871,99	€ 0,00
68995		Beni e Servizi soggetti a 185/90	€ 289.737,57	€ 0,00
70790		Beni e Servizi soggetti a 185/90	€ 341.528,44	€ 0,00
63134	LUSSEMBURGO	Beni e Servizi soggetti a 185/90	€ 588.598,72	€ 0,00
72604		Pagamento penali	€ 0,00	€ 7.894,50
72723		Beni e Servizi soggetti a 185/90	€ 14.626,00	€ 0,00
41842	MALAYSIA	Finanziamenti-Garanzie/performance bond	€ 0,00	€ 176.628,19
72412	MALTA	Beni e Servizi soggetti a 185/90	€ 61.530,00	€ 0,00
75815		Beni e Servizi soggetti a 185/90	€ 2.987,00	€ 0,00
43065	MAROCCO	Oneri bancari	€ 0,00	€ 330,00

Ministero dell'Economia e delle Finanze

Dipartimento del Tesoro Direzione V - Ufficio VI

ELENCO TABELLE

Tabella **EE**

Operazioni disciplinate dall'art. 27, legge 09/07/1990, n. 185 -Smi - Relazione attività 2019

Esportazioni definitive per Autorizzazioni M.A.E. - Riepilogo dettagliato

Numero	Utilizzatore Finale	Causale	Importo Segnalazioni	Importi Acc. Segnalati
46113		Beni e Servizi soggetti a 185/90	€ 40.300,00	€ 0,00
54936		Beni e Servizi soggetti a 185/90	€ 214.000,00	€ 0,00
44075	MESSICO	Beni e Servizi non soggetti a 185/90	€ 0,00	€ 1.993,95
62991		Costi di riparazione	€ 0,00	€ 1.264.070,21
63758		Beni e Servizi soggetti a 185/90	€ 120.303,29	€ 0,00
62011	NIGERIA	Beni e Servizi non soggetti a 185/90	€ 0,00	€ 964.100,00
72045		Beni e Servizi non soggetti a 185/90	€ 0,00	€ 380.448,02
38247	NORVEGIA	Altro	€ 0,00	€ 100.555,34
55439		Altro	€ 0,00	€ 69.835,31
68811		Beni e Servizi soggetti a 185/90	€ 20.443.536,00	€ 0,00
70638		Beni e Servizi soggetti a 185/90	€ 158.700,00	€ 0,00
73402		Beni e Servizi soggetti a 185/90	€ 97.817,60	€ 0,00
46652	OMAN	Beni e Servizi soggetti a 185/90	€ 11.100,00	€ 0,00
52169		Altro	€ 0,00	€ 55.761,56
53159		Compensi intermediazione	€ 0,00	€ 24.543,04
63648		Beni e Servizi soggetti a 185/90	€ 51.760,98	€ 0,00
67161		Beni e Servizi soggetti a 185/90	€ 28.352,00	€ 0,00
73039		Beni e Servizi soggetti a 185/90	€ 6.965,00	€ 0,00
75651		Beni e Servizi soggetti a 185/90	€ 85.725,00	€ 0,00
69015	PAESI BASSI	Finanziamenti- Garanzie/performance bond	€ 0,00	€ 1.315.000,00
42731	PAESI NATO	Altro	€ 0,00	€ 22.296,94
56387		Beni e Servizi non soggetti a 185/90	€ 0,00	€ 1.043.591,66
57946		Costi di riparazione	€ 0,00	€ 11.794,00
61632		Beni e Servizi non soggetti a 185/90	€ 0,00	€ 369.314,96
73416		Compensi intermediazione	€ 0,00	€ 104.812,40
38203	PAKISTAN	Beni e Servizi soggetti a 185/90	€ 12.981,20	€ 0,00
50991		Compensi intermediazione	€ 0,00	€ 1.512,00

Ministero dell'Economia e delle Finanze

Dipartimento del Tesoro Direzione V - Ufficio VI

ELENCO TABELLE

Tabella **EE**

Operazioni disciplinate dall'art. 27, legge 09/07/1990, n. 185 -Smi - Relazione attività 2019

Esportazioni definitive per Autorizzazioni M.A.E. - Riepilogo dettagliato

Numero	Utilizzatore Finale	Causale	Importo Segnalazioni	Importi Acc. Segnalati
52554		Finanziamenti- Garanzie/performance bond	€ 0,00	€ 371.950,00
53203		Finanziamenti- Garanzie/performance bond	€ 0,00	€ 139.348,00
57994		Finanziamenti- Garanzie/performance bond	€ 0,00	€ 1.025.762,87
59912		Compensi intermediazione	€ 0,00	€ 3.592,22
59912		Finanziamenti- Garanzie/performance bond	€ 0,00	€ 469.315,67
61963		Beni e Servizi soggetti a 185/90	€ 334.000,00	€ 0,00
62588		Compensi intermediazione	€ 0,00	€ 635.576,51
62664		Compensi intermediazione	€ 0,00	€ 90.087,50
68719		Finanziamenti- Garanzie/payment guarantee bond	€ 0,00	€ 1.376.242,40
75012		Finanziamenti- Garanzie/performance bond	€ 0,00	€ 26.000,00
54208	PERU'	Beni e Servizi soggetti a 185/90	€ 4.771.118,75	€ 0,00
54208		Compensi intermediazione	€ 0,00	€ 277.207,31
45985	POLONIA	Altro	€ 0,00	€ 115.000,00
51779		Beni e Servizi soggetti a 185/90	€ 515.000,00	€ 0,00
53866		Beni e Servizi soggetti a 185/90	€ 489.160,84	€ 0,00
68131		Beni e Servizi soggetti a 185/90	€ 412.503,00	€ 0,00
72796		Beni e Servizi soggetti a 185/90	€ 28.200,00	€ 0,00
76360		Beni e Servizi soggetti a 185/90	€ 38.100,00	€ 0,00
76516		Beni e Servizi soggetti a 185/90	€ 2.170.000,00	€ 0,00
74360	PORTOGALLO	Beni e Servizi soggetti a 185/90	€ 21.080,00	€ 0,00
74382		Beni e Servizi soggetti a 185/90	€ 11.060,00	€ 0,00
39856	QATAR	Anticipi Contrattuali soggetti a 185/90	€ 16.969.600,00	€ 0,00
43130		Compensi intermediazione	€ 0,00	€ 67.494,00
43130		Oneri bancari	€ 0,00	€ 160,00
51538		Beni e Servizi soggetti a 185/90	€ 28.000.000,00	€ 0,00
66024		Beni e Servizi soggetti a 185/90	€ 537.572,87	€ 0,00
68565		Beni e Servizi soggetti a 185/90	€ 274.368,00	€ 0,00

Ministero dell'Economia e delle Finanze

Dipartimento del Tesoro Direzione V - Ufficio VI

ELENCO TABELLE

Tabella **EE**

Operazioni disciplinate dall'art. 27, legge 09/07/1990, n. 185 -Smi - Relazione attività 2019

Esportazioni definitive per Autorizzazioni M.A.E. - Riepilogo dettagliato

Numero	Utilizzatore Finale	Causale	Importo Segnalazioni	Importi Acc. Segnalati
69259		Beni e Servizi non soggetti a 185/90	€ 0,00	€ 2.151.039,20
73890		Anticipi Contrattuali soggetti a 185/90	€ 8.395.515,00	€ 0,00
77546		Beni e Servizi soggetti a 185/90	€ 486.808,28	€ 0,00
28020	REGNO UNITO	Altro	€ 0,00	€ 133.805,37
29382		Beni e Servizi soggetti a 185/90	€ 85.652,16	€ 0,00
29794		Beni e Servizi soggetti a 185/90	€ 42.826,29	€ 0,00
46658		Costi di riparazione	€ 0,00	€ 105.658,00
46811		Costi di riparazione	€ 0,00	€ 100.732,00
55931		Beni e Servizi soggetti a 185/90	€ 2.053,90	€ 0,00
56521		Beni e Servizi soggetti a 185/90	€ 86.336,63	€ 0,00
56594		Beni e Servizi soggetti a 185/90	€ 29.853.768,56	€ 0,00
58522		Beni e Servizi soggetti a 185/90	€ 413.834,46	€ 0,00
62071		Beni e Servizi soggetti a 185/90	€ 12.518,60	€ 0,00
62147		Beni e Servizi soggetti a 185/90	€ 292.000,00	€ 0,00
62428		Beni e Servizi soggetti a 185/90	€ 2.477,40	€ 0,00
62596		Beni e Servizi soggetti a 185/90	€ 8.930,00	€ 0,00
63434		Beni e Servizi soggetti a 185/90	€ 63.714,00	€ 0,00
64130		Costi di riparazione	€ 0,00	€ 8.220,00
64151		Costi non ricorrenti	€ 0,00	€ 2.800,00
65237		Costi di riparazione	€ 0,00	€ 34.457,40
65999		Beni e Servizi soggetti a 185/90	€ 74.114,41	€ 0,00
66678		Beni e Servizi soggetti a 185/90	€ 2.928.218,60	€ 0,00
68968		Beni e Servizi soggetti a 185/90	€ 2.434,00	€ 0,00
69276		Beni e Servizi soggetti a 185/90	€ 6.883,60	€ 0,00
69339		Beni e Servizi soggetti a 185/90	€ 15.070,00	€ 0,00
69888		Beni e Servizi soggetti a 185/90	€ 122.694,92	€ 0,00
69987		Costi di riparazione	€ 0,00	€ 1.490,44

Ministero dell'Economia e delle Finanze

Dipartimento del Tesoro Direzione V - Ufficio VI

ELENCO TABELLE

Tabella **EE**

Operazioni disciplinate dall'art. 27, legge 09/07/1990, n. 185 -Smi - Relazione attività 2019

Esportazioni definitive per Autorizzazioni M.A.E. - Riepilogo dettagliato

Numero	Utilizzatore Finale	Causale	Importo Segnalazioni	Importi Acc. Segnalati
70041		Beni e Servizi soggetti a 185/90	€ 9.850,22	€ 0,00
70061		Beni e Servizi soggetti a 185/90	€ 18.431,18	€ 0,00
71363		Trasporto/Nolo e assicurazioni relative	€ 0,00	€ 24.250,00
71695		Beni e Servizi soggetti a 185/90	€ 1.162,26	€ 0,00
71927		Beni e Servizi soggetti a 185/90	€ 12.000,00	€ 0,00
71994		Costi di riparazione	€ 0,00	€ 4.276,81
72265		Beni e Servizi soggetti a 185/90	€ 310.000,00	€ 0,00
72539		Beni e Servizi soggetti a 185/90	€ 71.613,00	€ 0,00
72545		Beni e Servizi soggetti a 185/90	€ 325.000,00	€ 0,00
73165		Beni e Servizi soggetti a 185/90	€ 9.309,23	€ 0,00
73247		Beni e Servizi soggetti a 185/90	€ 840,00	€ 0,00
73528		Beni e Servizi soggetti a 185/90	€ 2.974,35	€ 0,00
73585		Beni e Servizi soggetti a 185/90	€ 37.425,60	€ 0,00
73628		Costi di riparazione	€ 0,00	€ 87.156,00
73629		Beni e Servizi soggetti a 185/90	€ 675.315,07	€ 0,00
73722		Beni e Servizi soggetti a 185/90	€ 2.756,53	€ 0,00
73769		Costi di riparazione	€ 0,00	€ 18.344,80
74008		Costi non ricorrenti	€ 0,00	€ 40.590,00
74128		Beni e Servizi soggetti a 185/90	€ 2.756,53	€ 0,00
74707		Costi di riparazione	€ 0,00	€ 28.951,79
74744		Beni e Servizi soggetti a 185/90	€ 5.433,90	€ 0,00
74820		Beni e Servizi soggetti a 185/90	€ 3.826,83	€ 0,00
74901		Beni e Servizi soggetti a 185/90	€ 156,34	€ 0,00
74917		Costi di riparazione	€ 0,00	€ 5.937,00
75098		Beni e Servizi soggetti a 185/90	€ 38.257,00	€ 0,00
75377		Beni e Servizi soggetti a 185/90	€ 30.080,87	€ 0,00
75578		Beni e Servizi soggetti a 185/90	€ 5.111,10	€ 0,00

Ministero dell'Economia e delle Finanze

Dipartimento del Tesoro Direzione V - Ufficio VI

ELENCO TABELLE

Tabella **EE**

Operazioni disciplinate dall'art. 27, legge 09/07/1990, n. 185 -Smi - Relazione attività 2019

Esportazioni definitive per Autorizzazioni M.A.E. - Riepilogo dettagliato

Numero	Utilizzatore Finale	Causale	Importo Segnalazioni	Importi Acc. Segnalati
75619		Beni e Servizi soggetti a 185/90	€ 52.867,29	€ 0,00
75866		Costi di riparazione	€ 0,00	€ 282,37
76064		Beni e Servizi soggetti a 185/90	€ 102.000,00	€ 0,00
76131		Beni e Servizi soggetti a 185/90	€ 6.263,93	€ 0,00
76308		Beni e Servizi soggetti a 185/90	€ 56.000,00	€ 0,00
77491		Beni e Servizi soggetti a 185/90	€ 50.556,00	€ 0,00
69696	REPUBBLICA CECA	Costi non ricorrenti	€ 0,00	€ 11.000,00
75702		Beni e Servizi soggetti a 185/90	€ 44.266,76	€ 0,00
76239		Beni e Servizi soggetti a 185/90	€ 3.435,46	€ 0,00
76361		Beni e Servizi soggetti a 185/90	€ 3.162.320,00	€ 0,00
77292		Beni e Servizi soggetti a 185/90	€ 28.405,17	€ 0,00
72842	REPUBBLICA DI SERBIA	Beni e Servizi soggetti a 185/90	€ 24.750,00	€ 0,00
75430	ROMANIA	Beni e Servizi soggetti a 185/90	€ 62.750,00	€ 0,00
29544	SINGAPORE	Oneri bancari	€ 0,00	€ 118,02
35315		Finanziamenti- Garanzie/performance bond	€ 0,00	€ 693.400,00
39855		Beni e Servizi soggetti a 185/90	€ 1.581.634,40	€ 0,00
43614		Beni e Servizi soggetti a 185/90	€ 1.628,58	€ 0,00
50079		Finanziamenti- Garanzie/advance payment bond	€ 0,00	€ 147.423,65
51814		Anticipi Contrattuali soggetti a 185/90	€ 3.357.000,00	€ 0,00
53214		Beni e Servizi soggetti a 185/90	€ 133.613,36	€ 0,00
71295		Beni e Servizi soggetti a 185/90	€ 605.117,94	€ 0,00
71892		Compensi intermediazione	€ 0,00	€ 14.966,70
51759	SLOVACCHIA	Beni e Servizi soggetti a 185/90	€ 145.000,00	€ 0,00
27944	SPAGNA	Altro	€ 0,00	€ 77.802,15
37218		Beni e Servizi soggetti a 185/90	€ 64.320,85	€ 0,00
57911		Beni e Servizi soggetti a 185/90	€ 321.764,48	€ 0,00
57915		Beni e Servizi soggetti a 185/90	€ 22.710,00	€ 0,00

Ministero dell'Economia e delle Finanze

Dipartimento del Tesoro Direzione V - Ufficio VI

ELENCO TABELLE

Tabella **EE**

Operazioni disciplinate dall'art. 27, legge 09/07/1990, n. 185 -Smi - Relazione attività 2019

Esportazioni definitive per Autorizzazioni M.A.E. - Riepilogo dettagliato

Numero	Utilizzatore Finale	Causale	Importo Segnalazioni	Importi Acc. Segnalati
61352		Beni e Servizi soggetti a 185/90	€ 2.693,80	€ 0,00
66439		Beni e Servizi soggetti a 185/90	€ 4.294,88	€ 0,00
67460		Beni e Servizi soggetti a 185/90	€ 19.894,24	€ 0,00
68633		Beni e Servizi non soggetti a 185/90	€ 0,00	€ 19.500,00
68905		Beni e Servizi soggetti a 185/90	€ 65.929,00	€ 0,00
70141		Trasporto/Nolo e assicurazioni relative	€ 0,00	€ 30.490,00
70143		Trasporto/Nolo e assicurazioni relative	€ 0,00	€ 7.540,00
71237		Beni e Servizi soggetti a 185/90	€ 170.050,00	€ 0,00
72414		Beni e Servizi soggetti a 185/90	€ 10.998,89	€ 0,00
72523		Beni e Servizi soggetti a 185/90	€ 468.515,38	€ 0,00
73348		Beni e Servizi soggetti a 185/90	€ 7.083.367,50	€ 0,00
74330		Beni e Servizi soggetti a 185/90	€ 14.815,90	€ 0,00
75159		Beni e Servizi soggetti a 185/90	€ 11.890,00	€ 0,00
75160		Beni e Servizi soggetti a 185/90	€ 7.140,00	€ 0,00
75998		Beni e Servizi soggetti a 185/90	€ 38.976,00	€ 0,00
76125		Beni e Servizi soggetti a 185/90	€ 155.478,64	€ 0,00
54209	STATI UNITI D'AMERICA	Beni e Servizi soggetti a 185/90	€ 366.406,77	€ 0,00
58183		Beni e Servizi soggetti a 185/90	€ 739.839,48	€ 0,00
68563		Beni e Servizi soggetti a 185/90	€ 4.611.238,18	€ 0,00
68738		Costi non ricorrenti	€ 0,00	€ 21.610,67
69123		Beni e Servizi soggetti a 185/90	€ 149.872,87	€ 0,00
69227		Beni e Servizi soggetti a 185/90	€ 359.753,46	€ 0,00
69438		Beni e Servizi soggetti a 185/90	€ 92.083,00	€ 0,00
69524		Beni e Servizi soggetti a 185/90	€ 728.132,46	€ 0,00
69568		Beni e Servizi soggetti a 185/90	€ 215.528,12	€ 0,00
69885		Oneri bancari	€ 0,00	€ 8,96
70495		Anticipi Contrattuali soggetti a 185/90	€ 54.384,00	€ 0,00

Ministero dell'Economia e delle Finanze

Dipartimento del Tesoro Direzione V - Ufficio VI

ELENCO TABELLE

Tabella **EE**

Operazioni disciplinate dall'art. 27, legge 09/07/1990, n. 185 -Smi - Relazione attività 2019

Esportazioni definitive per Autorizzazioni M.A.E. - Riepilogo dettagliato

Numero	Utilizzatore Finale	Causale	Importo Segnalazioni	Importi Acc. Segnalati
70495		Beni e Servizi soggetti a 185/90	€ 287.970,49	€ 0,00
71062		Beni e Servizi soggetti a 185/90	€ 299.754,28	€ 0,00
71542		Beni e Servizi soggetti a 185/90	€ 172.776,59	€ 0,00
71626		Beni e Servizi soggetti a 185/90	€ 96.340,10	€ 0,00
72335		Beni e Servizi soggetti a 185/90	€ 3.940.000,00	€ 0,00
72494		Beni e Servizi soggetti a 185/90	€ 3.641.380,35	€ 0,00
73178		Beni e Servizi soggetti a 185/90	€ 307.876,76	€ 0,00
73327		Beni e Servizi soggetti a 185/90	€ 316.564,98	€ 0,00
74352		Anticipi Contrattuali soggetti a 185/90	€ 225.751,45	€ 0,00
74533		Beni e Servizi soggetti a 185/90	€ 3.260.300,29	€ 0,00
75842		Beni e Servizi soggetti a 185/90	€ 195.117,16	€ 0,00
51589	SVEZIA	Costi di riparazione	€ 0,00	€ 184.248,96
72773		Costi non ricorrenti	€ 0,00	€ 1.600,00
59896	SVIZZERA	Altro	€ 0,00	€ 307,81
62183		Beni e Servizi soggetti a 185/90	€ 555.705,83	€ 0,00
65555		Beni e Servizi soggetti a 185/90	€ 13.505.000,00	€ 0,00
66297		Altro	€ 0,00	€ 1.330,00
73343		Beni e Servizi soggetti a 185/90	€ 16.994,32	€ 0,00
73378		Beni e Servizi soggetti a 185/90	€ 7.543.000,00	€ 0,00
64781	TAIWAN	Beni e Servizi soggetti a 185/90	€ 9.830.352,63	€ 0,00
49559	THAILANDIA	Oneri bancari	€ 0,00	€ 235,00
50499		Pagamento penali	€ 0,00	€ 120,00
56815		Beni e Servizi soggetti a 185/90	€ 398.500,00	€ 0,00
62987		Beni e Servizi soggetti a 185/90	€ 299.000,00	€ 0,00
71016		Compensi intermediazione	€ 0,00	€ 15.726,20
74175		Finanziamenti- Garanzie/Operazione di copertura sui cambi	€ 0,00	€ 17.637.415,85
59725	TUNISIA	Finanziamenti- Garanzie/performance bond	€ 0,00	€ 39.000,00

Ministero dell'Economia e delle Finanze

Dipartimento del Tesoro Direzione V - Ufficio VI

ELENCO TABELLE

Tabella **EE**

Operazioni disciplinate dall'art. 27, legge 09/07/1990, n. 185 -Smi - Relazione attività 2019

Esportazioni definitive per Autorizzazioni M.A.E. - Riepilogo dettagliato

Numero	Utilizzatore Finale	Causale	Importo Segnalazioni	Importi Acc. Segnalati
17883	TURCHIA	Beni e Servizi soggetti a 185/90	€ 46.677.839,98	€ 0,00
17883		Finanziamenti-Garanzie/altro	€ 0,00	€ 29.287.477,72
44080		Beni e Servizi soggetti a 185/90	€ 111.539,06	€ 0,00
50895		Beni e Servizi soggetti a 185/90	€ 297.198,94	€ 0,00
50965		Beni e Servizi soggetti a 185/90	€ 1.347.507,00	€ 0,00
55115		Beni e Servizi soggetti a 185/90	€ 4.525,00	€ 0,00
57232		Finanziamenti-Garanzie/performance bond	€ 0,00	€ 1.335,42
61238		Beni e Servizi soggetti a 185/90	€ 16.219.825,90	€ 0,00
61625		Finanziamenti-Garanzie/advance payment bond	€ 0,00	€ 481.667,33
62394		Anticipi Contrattuali soggetti a 185/90	€ 88.154,81	€ 0,00
63254		Beni e Servizi non soggetti a 185/90	€ 0,00	€ 315.000,00
64158		Beni e Servizi soggetti a 185/90	€ 80.030,00	€ 0,00
65625		Altro	€ 0,00	€ 58.948.714,29
66146		Altro	€ 0,00	€ 160,00
70500		Beni e Servizi soggetti a 185/90	€ 52.000,00	€ 0,00
73852		Beni e Servizi soggetti a 185/90	€ 696.444,00	€ 0,00
74158		Beni e Servizi soggetti a 185/90	€ 27.615,25	€ 0,00
56289	TURKMENISTAN	Finanziamenti-Garanzie/advance payment bond	€ 0,00	€ 4.713.810,32
70763		Anticipi Contrattuali soggetti a 185/90	€ 27.000.000,00	€ 0,00
64195	UNGHERIA	Beni e Servizi soggetti a 185/90	€ 222.000,00	€ 0,00
44881	ALGERIA	Altro	€ 0,00	€ 1.478.154,26
53883		Finanziamenti-Garanzie/advance payment bond	€ 0,00	€ 17.093.931,42
64226		Beni e Servizi soggetti a 185/90	€ 1.039.000,00	€ 0,00
72777		Beni e Servizi soggetti a 185/90	€ 431,39	€ 0,00
53479	ANGOLA	Finanziamenti-Garanzie/advance payment bond	€ 0,00	€ 2.182.680,00
45560	ARABIA SAUDITA	Beni e Servizi soggetti a 185/90	€ 30.816.038,25	€ 0,00
50335		Costi di riparazione	€ 0,00	€ 94.523,13

Ministero dell'Economia e delle Finanze

Dipartimento del Tesoro Direzione V - Ufficio VI

ELENCO TABELLE

Tabella **EE**

Operazioni disciplinate dall'art. 27, legge 09/07/1990, n. 185 -Smi - Relazione attività 2019

Esportazioni definitive per Autorizzazioni M.A.E. - Riepilogo dettagliato

Numero	Utilizzatore Finale	Causale	Importo Segnalazioni	Importi Acc. Segnalati
52793		Costi di riparazione	€ 0,00	€ 114.014,64
54626		Beni e Servizi soggetti a 185/90	€ 969.605,99	€ 0,00
69395		Beni e Servizi soggetti a 185/90	€ 1.654,00	€ 0,00
72128		Finanziamenti- Garanzie/performance bond	€ 0,00	€ 5.376.000,00
72185		Beni e Servizi soggetti a 185/90	€ 17.217,30	€ 0,00
72405		Beni e Servizi soggetti a 185/90	€ 940.975,00	€ 0,00
72419		Costi di riparazione	€ 0,00	€ 2.289,05
73085		Beni e Servizi soggetti a 185/90	€ 2.476,86	€ 0,00
74215		Beni e Servizi soggetti a 185/90	€ 119.340,90	€ 0,00
74281		Beni e Servizi soggetti a 185/90	€ 39.168,32	€ 0,00
76946		Anticipi Contrattuali soggetti a 185/90	€ 810.000,00	€ 0,00
41298	ARGENTINA	Anticipi Contrattuali soggetti a 185/90	€ 42.575,52	€ 0,00
57614		Compensi intermediazione	€ 0,00	€ 1.689,05
58472		Beni e Servizi soggetti a 185/90	€ 10.544,70	€ 0,00
59890		Compensi intermediazione	€ 0,00	€ 148.000,00
40218	AUSTRALIA	Beni e Servizi soggetti a 185/90	€ 3.535.714,23	€ 0,00
45849		Compensi intermediazione	€ 0,00	€ 670,50
50764		Altro	€ 0,00	€ 927,46
57258		Costi di riparazione	€ 0,00	€ 65.343,39
57647		Beni e Servizi soggetti a 185/90	€ 10.928,00	€ 0,00
58464		Beni e Servizi soggetti a 185/90	€ 6.856.473,27	€ 0,00
61141		Beni e Servizi soggetti a 185/90	€ 25.705,00	€ 0,00
61141		Compensi intermediazione	€ 0,00	€ 14.068,26
61892		Oneri bancari	€ 0,00	€ 43,50
70070		Beni e Servizi soggetti a 185/90	€ 304.800,00	€ 0,00
70295		Beni e Servizi soggetti a 185/90	€ 160.358,50	€ 0,00
70421		Beni e Servizi soggetti a 185/90	€ 9.180,75	€ 0,00

Ministero dell'Economia e delle Finanze

Dipartimento del Tesoro Direzione V - Ufficio VI

ELENCO TABELLE

Tabella **EE**

Operazioni disciplinate dall'art. 27, legge 09/07/1990, n. 185 -Smi - Relazione attività 2019

Esportazioni definitive per Autorizzazioni M.A.E. - Riepilogo dettagliato

Numero	Utilizzatore Finale	Causale	Importo Segnalazioni	Importi Acc. Segnalati
72905		Costi di riparazione	€ 0,00	€ 2.296,00
73650		Beni e Servizi soggetti a 185/90	€ 12.480,00	€ 0,00
73718		Beni e Servizi soggetti a 185/90	€ 1.513,68	€ 0,00
24990	AUSTRIA	Altro	€ 0,00	€ 1.000.000,00
63388		Anticipi Contrattuali soggetti a 185/90	€ 5.560.000,00	€ 0,00
76153		Beni e Servizi soggetti a 185/90	€ 864,45	€ 0,00
50131	BAHREIN	Beni e Servizi soggetti a 185/90	€ 28.084,25	€ 0,00
45294	BANGLADESH	Beni e Servizi soggetti a 185/90	€ 366.570,83	€ 0,00
60444		Compensi intermediazione	€ 0,00	€ 34.481,00
62264		Beni e Servizi non soggetti a 185/90	€ 0,00	€ 374.031,63
70430		Finanziamenti- Garanzie/advance payment bond	€ 0,00	€ 1.875.938,80
72361		Compensi intermediazione	€ 0,00	€ 46.620,00
58585	BELGIO	Altro	€ 0,00	€ 1.284,92
66058		Pagamento penali	€ 0,00	€ 144,37
72315		Beni e Servizi soggetti a 185/90	€ 960,00	€ 0,00
74280		Beni e Servizi soggetti a 185/90	€ 2.800,00	€ 0,00
75450		Costi di riparazione	€ 0,00	€ 5.935,00
59202	BRASILE	Beni e Servizi soggetti a 185/90	€ 1.350,00	€ 0,00
64064		Compensi intermediazione	€ 0,00	€ 54.750,00
64064		Finanziamenti- Garanzie/performance bond	€ 0,00	€ 2.189.238,09
67363		Beni e Servizi soggetti a 185/90	€ 6.762.684,15	€ 0,00
70935		Compensi intermediazione	€ 0,00	€ 2.270,18
72190		Beni e Servizi soggetti a 185/90	€ 162.041,83	€ 0,00
72323		Beni e Servizi soggetti a 185/90	€ 99.614,97	€ 0,00
72886		Beni e Servizi soggetti a 185/90	€ 603.410,09	€ 0,00
72940	BULGARIA	Trasporto/Nolo e assicurazioni relative	€ 0,00	€ 1.830,00
74185		Beni e Servizi soggetti a 185/90	€ 35.538,00	€ 0,00

Ministero dell'Economia e delle Finanze

Dipartimento del Tesoro Direzione V - Ufficio VI

ELENCO TABELLE

Tabella **EE**

Operazioni disciplinate dall'art. 27, legge 09/07/1990, n. 185 -Smi - Relazione attività 2019

Esportazioni definitive per Autorizzazioni M.A.E. - Riepilogo dettagliato

Numero	Utilizzatore Finale	Causale	Importo Segnalazioni	Importi Acc. Segnalati
56864	CAMERUN	Beni e Servizi soggetti a 185/90	€ 11.822.080,00	€ 0,00
59853	CILE	Finanziamenti- Garanzie/advance payment bond	€ 0,00	€ 508.000,00
60465		Beni e Servizi soggetti a 185/90	€ 51.182,00	€ 0,00
62759		Beni e Servizi soggetti a 185/90	€ 651.622,00	€ 0,00
63788		Finanziamenti- Garanzie/performance bond	€ 0,00	€ 609.700,00
65718		Beni e Servizi soggetti a 185/90	€ 68.529,00	€ 0,00
72331		Compensi intermediazione	€ 0,00	€ 7.181,39
74865		Beni e Servizi soggetti a 185/90	€ 59.924,00	€ 0,00
62284	COLOMBIA	Anticipi Contrattuali soggetti a 185/90	€ 40.872,85	€ 0,00
58479	COREA DEL SUD	Beni e Servizi soggetti a 185/90	€ 214.346,01	€ 0,00
60682		Beni e Servizi non soggetti a 185/90	€ 0,00	€ 609.093,84
60682		Beni e Servizi soggetti a 185/90	€ 10.721.653,93	€ 0,00
60978		Beni e Servizi soggetti a 185/90	€ 87.420,00	€ 0,00
62283		Oneri bancari	€ 0,00	€ 30,00
63674		Beni e Servizi soggetti a 185/90	€ 75.589,50	€ 0,00
63677		Anticipi Contrattuali soggetti a 185/90	€ 67.091,85	€ 0,00
64842		Beni e Servizi soggetti a 185/90	€ 104.400,00	€ 0,00
66025		Beni e Servizi soggetti a 185/90	€ 8.805,98	€ 0,00
71803		Compensi intermediazione	€ 0,00	€ 9.406,50
72172		Beni e Servizi soggetti a 185/90	€ 50.000,00	€ 0,00
72437		Anticipi Contrattuali soggetti a 185/90	€ 375.798,50	€ 0,00
72438		Finanziamenti- Garanzie/performance bond	€ 0,00	€ 91.700,90
73861		Anticipi Contrattuali soggetti a 185/90	€ 1.988.000,00	€ 0,00
75292		Finanziamenti- Garanzie/performance bond	€ 0,00	€ 460.074,40
76274		Finanziamenti- Garanzie/performance bond	€ 0,00	€ 3.195.150,00
66597	DANIMARCA	Beni e Servizi soggetti a 185/90	€ 27.840,03	€ 0,00
74231		Beni e Servizi soggetti a 185/90	€ 131.097,59	€ 0,00

Ministero dell'Economia e delle Finanze

Dipartimento del Tesoro Direzione V - Ufficio VI

ELENCO TABELLE

Tabella **EE**

Operazioni disciplinate dall'art. 27, legge 09/07/1990, n. 185 -Smi - Relazione attività 2019

Esportazioni definitive per Autorizzazioni M.A.E. - Riepilogo dettagliato

Numero	Utilizzatore Finale	Causale	Importo Segnalazioni	Importi Acc. Segnalati
75969		Beni e Servizi soggetti a 185/90	€ 136.658,91	€ 0,00
64814	ECUADOR	Compensi intermediazione	€ 0,00	€ 5.590,47
47131	EGITTO	Finanziamenti-Garanzie/performance bond	€ 0,00	€ 51.155,70
50225		Compensi intermediazione	€ 0,00	€ 2.077,40
50289		Compensi intermediazione	€ 0,00	€ 24.545,34
50289		Finanziamenti-Garanzie/performance bond	€ 0,00	€ 26.726,60
54501		Compensi intermediazione	€ 0,00	€ 43.666,02
63630		Beni e Servizi non soggetti a 185/90	€ 0,00	€ 93,27
15689	EMIRATI ARABI UNITI	Beni e Servizi soggetti a 185/90	€ 303.522,82	€ 0,00
26239		Altro	€ 0,00	€ 455.609,50
43423		Beni e Servizi soggetti a 185/90	€ 286.204,00	€ 0,00
55098		Beni e Servizi soggetti a 185/90	€ 2.387,36	€ 0,00
58626		Beni e Servizi soggetti a 185/90	€ 81.418,75	€ 0,00
60429		Beni e Servizi soggetti a 185/90	€ 2.181.758,58	€ 0,00
60429		Oneri bancari	€ 0,00	€ 200,00
60618		Altro	€ 0,00	€ 4.576.239,85
62196		Anticipi Contrattuali soggetti a 185/90	€ 14.825,50	€ 0,00
70746		Finanziamenti-Garanzie/altro	€ 0,00	€ 360.000,00
73575	ESTONIA	Costi di riparazione	€ 0,00	€ 42.628,00
70953	FILIPPINE	Beni e Servizi soggetti a 185/90	€ 82.441,68	€ 0,00
71282		Beni e Servizi soggetti a 185/90	€ 33.764,56	€ 0,00
39079	FINLANDIA	Beni e Servizi non soggetti a 185/90	€ 0,00	€ 83.217,26
39079		Pagamento penali	€ 0,00	€ 6.938,56
57272		Costi di riparazione	€ 0,00	€ 56.314,65
57272		Pagamento penali	€ 0,00	€ 10.546,43
73715		Beni e Servizi soggetti a 185/90	€ 30.851,30	€ 0,00
34811	FRANCIA	Altro	€ 0,00	€ 17.004,46

Ministero dell'Economia e delle Finanze

Dipartimento del Tesoro Direzione V - Ufficio VI

ELENCO TABELLE

Tabella **EE**

Operazioni disciplinate dall'art. 27, legge 09/07/1990, n. 185 -Smi - Relazione attività 2019

Esportazioni definitive per Autorizzazioni M.A.E. - Riepilogo dettagliato

Numero	Utilizzatore Finale	Causale	Importo Segnalazioni	Importi Acc. Segnalati
45288		Beni e Servizi soggetti a 185/90	€ 202.604,29	€ 0,00
51799		Beni e Servizi soggetti a 185/90	€ 149.977,68	€ 0,00
53859		Pagamento penali	€ 0,00	€ 1.162,00
55564		Pagamento penali	€ 0,00	€ 39.494,39
57457		Beni e Servizi soggetti a 185/90	€ 345.834,75	€ 0,00
57569		Pagamento penali	€ 0,00	€ 26.349,91
58765		Beni e Servizi soggetti a 185/90	€ 2.132.800,00	€ 0,00
60123		Altro	€ 0,00	€ 30.076,68
60343		Beni e Servizi soggetti a 185/90	€ 65.857,48	€ 0,00
62034		Altro	€ 0,00	€ 8.174,95
63135		Pagamento penali	€ 0,00	€ 10.808,84
63445		Beni e Servizi soggetti a 185/90	€ 1.233.058,54	€ 0,00
63925		Beni e Servizi soggetti a 185/90	€ 141.995,70	€ 0,00
65347		Beni e Servizi soggetti a 185/90	€ 43.960,40	€ 0,00
67079		Beni e Servizi soggetti a 185/90	€ 75.500,00	€ 0,00
69082		Costi di riparazione	€ 0,00	€ 31.145,00
69207		Beni e Servizi soggetti a 185/90	€ 49.808,00	€ 0,00
69545		Beni e Servizi soggetti a 185/90	€ 1.061.786,82	€ 0,00
69644		Beni e Servizi soggetti a 185/90	€ 324.720,00	€ 0,00
70217		Beni e Servizi soggetti a 185/90	€ 384.747,20	€ 0,00
70314		Beni e Servizi soggetti a 185/90	€ 678.162,50	€ 0,00
70755		Beni e Servizi soggetti a 185/90	€ 185.203,36	€ 0,00
71701		Beni e Servizi soggetti a 185/90	€ 199.625,06	€ 0,00
71991		Beni e Servizi soggetti a 185/90	€ 636.200,22	€ 0,00
71997		Beni e Servizi soggetti a 185/90	€ 3.917,52	€ 0,00
72097		Beni e Servizi soggetti a 185/90	€ 54.336,00	€ 0,00
72825		Beni e Servizi soggetti a 185/90	€ 800.000,00	€ 0,00

Ministero dell'Economia e delle Finanze

Dipartimento del Tesoro Direzione V - Ufficio VI

ELENCO TABELLE

Tabella **EE**

Operazioni disciplinate dall'art. 27, legge 09/07/1990, n. 185 -Smi - Relazione attività 2019

Esportazioni definitive per Autorizzazioni M.A.E. - Riepilogo dettagliato

Numero	Utilizzatore Finale	Causale	Importo Segnalazioni	Importi Acc. Segnalati
73000		Beni e Servizi soggetti a 185/90	€ 148.868,00	€ 0,00
73002		Beni e Servizi soggetti a 185/90	€ 48.329,59	€ 0,00
73428		Costi di riparazione	€ 0,00	€ 13.008,00
73590		Beni e Servizi soggetti a 185/90	€ 124.000,00	€ 0,00
73930		Pagamento penali	€ 0,00	€ 143,18
74646		Beni e Servizi soggetti a 185/90	€ 2.755,00	€ 0,00
74687		Beni e Servizi soggetti a 185/90	€ 76.976,00	€ 0,00
74963		Beni e Servizi soggetti a 185/90	€ 30.268,80	€ 0,00
75288		Beni e Servizi soggetti a 185/90	€ 21.509,84	€ 0,00
75725		Anticipi Contrattuali soggetti a 185/90	€ 7.050,00	€ 0,00
75816		Beni e Servizi soggetti a 185/90	€ 42.913,81	€ 0,00
75984		Anticipi Contrattuali soggetti a 185/90	€ 2.769,00	€ 0,00
75984		Beni e Servizi soggetti a 185/90	€ 44.304,00	€ 0,00
76103		Beni e Servizi soggetti a 185/90	€ 5.267,00	€ 0,00
77359		Anticipi Contrattuali soggetti a 185/90	€ 180.000,00	€ 0,00
21862	GERMANIA	Beni e Servizi soggetti a 185/90	€ 381,00	€ 0,00
25905		Beni e Servizi soggetti a 185/90	€ 331,87	€ 0,00
29997		Altro	€ 0,00	€ 964,32
36941		Altro	€ 0,00	€ 3.267,65
53931		Beni e Servizi soggetti a 185/90	€ 26.482,00	€ 0,00
54618		Beni e Servizi soggetti a 185/90	€ 262.500,00	€ 0,00
55858		Altro	€ 0,00	€ 235.339,45
56166		Beni e Servizi soggetti a 185/90	€ 8.984.848,88	€ 0,00
56326		Costi di riparazione	€ 0,00	€ 17.318,05
56595		Altro	€ 0,00	€ 2.989.213,66
56595		Costi di riparazione	€ 0,00	€ 71.423,07
56703		Beni e Servizi soggetti a 185/90	€ 11.542,85	€ 0,00

Ministero dell'Economia e delle Finanze

Dipartimento del Tesoro Direzione V - Ufficio VI

ELENCO TABELLE

Tabella **EE**

Operazioni disciplinate dall'art. 27, legge 09/07/1990, n. 185 -Smi - Relazione attività 2019

Esportazioni definitive per Autorizzazioni M.A.E. - Riepilogo dettagliato

Numero	Utilizzatore Finale	Causale	Importo Segnalazioni	Importi Acc. Segnalati
57296		Beni e Servizi soggetti a 185/90	€ 100.313,00	€ 0,00
57509		Beni e Servizi soggetti a 185/90	€ 891.116,00	€ 0,00
57750		Nota di Credito	€ 1.087.022,50	€ 0,00
57753		Beni e Servizi soggetti a 185/90	€ 28.494,66	€ 0,00
58337		Costi non ricorrenti	€ 0,00	€ 21.377,40
60587		Costi di riparazione	€ 0,00	€ 193.153,98
61900		Beni e Servizi soggetti a 185/90	€ 660.524,00	€ 0,00
62289		Beni e Servizi soggetti a 185/90	€ 21.281,00	€ 0,00
63049		Beni e Servizi soggetti a 185/90	€ 20.875,80	€ 0,00
63952		Beni e Servizi soggetti a 185/90	€ 2.890.905,29	€ 0,00
64180		Beni e Servizi soggetti a 185/90	€ 20.400,00	€ 0,00
64542		Beni e Servizi soggetti a 185/90	€ 47.501,07	€ 0,00
65538		Beni e Servizi soggetti a 185/90	€ 10.871,44	€ 0,00
68810		Beni e Servizi soggetti a 185/90	€ 76.709,12	€ 0,00
69823		Beni e Servizi soggetti a 185/90	€ 31.605,04	€ 0,00
69978		Costi di riparazione	€ 0,00	€ 159.328,00
70366		Beni e Servizi soggetti a 185/90	€ 14.574,52	€ 0,00
70745		Beni e Servizi soggetti a 185/90	€ 613.025,00	€ 0,00
71388		Costi di riparazione	€ 0,00	€ 615,00
71391		Costi di riparazione	€ 0,00	€ 1.695,00
71464		Beni e Servizi soggetti a 185/90	€ 100.000,00	€ 0,00
71744		Beni e Servizi soggetti a 185/90	€ 324.060,00	€ 0,00
72136		Beni e Servizi soggetti a 185/90	€ 658.086,00	€ 0,00
72399		Beni e Servizi soggetti a 185/90	€ 13.351,91	€ 0,00
72576		Beni e Servizi soggetti a 185/90	€ 814.332,00	€ 0,00
73069		Beni e Servizi soggetti a 185/90	€ 135.929,54	€ 0,00
73376		Anticipi Contrattuali soggetti a 185/90	€ 117.600,00	€ 0,00

Ministero dell'Economia e delle Finanze

Dipartimento del Tesoro Direzione V - Ufficio VI

ELENCO TABELLE

Tabella **EE**

Operazioni disciplinate dall'art. 27, legge 09/07/1990, n. 185 -Smi - Relazione attività 2019

Esportazioni definitive per Autorizzazioni M.A.E. - Riepilogo dettagliato

Numero	Utilizzatore Finale	Causale	Importo Segnalazioni	Importi Acc. Segnalati
73530		Costi di riparazione	€ 0,00	€ 565,00
73635		Beni e Servizi soggetti a 185/90	€ 12.767,40	€ 0,00
73686		Beni e Servizi soggetti a 185/90	€ 6.126,03	€ 0,00
73799		Costi di riparazione	€ 0,00	€ 12.256,00
74279		Beni e Servizi soggetti a 185/90	€ 40.617,00	€ 0,00
74303		Costi di riparazione	€ 0,00	€ 32.050,00
74319		Beni e Servizi soggetti a 185/90	€ 36.269,54	€ 0,00
74424		Beni e Servizi soggetti a 185/90	€ 4.303,93	€ 0,00
74913		Beni e Servizi soggetti a 185/90	€ 25.620,00	€ 0,00
74992		Beni e Servizi soggetti a 185/90	€ 132.165,85	€ 0,00
75254		Costi di riparazione	€ 0,00	€ 555,00
75326		Beni e Servizi soggetti a 185/90	€ 8.390,00	€ 0,00
75740		Beni e Servizi soggetti a 185/90	€ 830.500,00	€ 0,00
75781		Costi di riparazione	€ 0,00	€ 7.686,00
75844		Beni e Servizi soggetti a 185/90	€ 78.155,20	€ 0,00
76235		Beni e Servizi soggetti a 185/90	€ 201.215,75	€ 0,00
77045		Beni e Servizi soggetti a 185/90	€ 31.445,00	€ 0,00
59478	GIAPPONE	Beni e Servizi soggetti a 185/90	€ 45.571,80	€ 0,00
62524		Beni e Servizi soggetti a 185/90	€ 279.398,35	€ 0,00
67182		Beni e Servizi soggetti a 185/90	€ 27.218,91	€ 0,00
70426		Beni e Servizi soggetti a 185/90	€ 57.270,49	€ 0,00
74567		Beni e Servizi soggetti a 185/90	€ 140.015,00	€ 0,00
10316	INDIA	Beni e Servizi soggetti a 185/90	€ 659.976,00	€ 0,00
40422		Finanziamenti-Garanzie/Finanziamenti per operazioni di esportazione	€ 0,00	€ 38.638,00
42137		Pagamento penali	€ 0,00	€ 411,66
50488		Beni e Servizi soggetti a 185/90	€ 850.560,00	€ 0,00
50488		Pagamento penali	€ 0,00	€ 24.119,20

Ministero dell'Economia e delle Finanze

Dipartimento del Tesoro Direzione V - Ufficio VI

ELENCO TABELLE

Tabella **EE**

Operazioni disciplinate dall'art. 27, legge 09/07/1990, n. 185 -Smi - Relazione attività 2019

Esportazioni definitive per Autorizzazioni M.A.E. - Riepilogo dettagliato

Numero	Utilizzatore Finale	Causale	Importo Segnalazioni	Importi Acc. Segnalati
51954		Beni e Servizi soggetti a 185/90	€ 58.500,00	€ 0,00
53633		Oneri bancari	€ 0,00	€ 100,00
55867		Beni e Servizi non soggetti a 185/90	€ 0,00	€ 157.704,53
60582		Finanziamenti- Garanzie/performance bond	€ 0,00	€ 145.800,00
60582		Oneri bancari	€ 0,00	€ 466,75
60672		Oneri bancari	€ 0,00	€ 8,00
61019		Beni e Servizi soggetti a 185/90	€ 219.384,00	€ 0,00
61187		Beni e Servizi soggetti a 185/90	€ 79.474,80	€ 0,00
62882		Beni e Servizi soggetti a 185/90	€ 800.196,00	€ 0,00
65123		Pagamento penali	€ 0,00	€ 262.973,34
71815		Beni e Servizi soggetti a 185/90	€ 60.000,00	€ 0,00
72343		Beni e Servizi soggetti a 185/90	€ 15.693,95	€ 0,00
72830		Beni e Servizi soggetti a 185/90	€ 20.100,00	€ 0,00
74186		Beni e Servizi soggetti a 185/90	€ 49.571,03	€ 0,00
35422	INDONESIA	Anticipi Contrattuali soggetti a 185/90	€ 13.320,00	€ 0,00
51306		Beni e Servizi soggetti a 185/90	€ 350.000,00	€ 0,00
53166		Beni e Servizi soggetti a 185/90	€ 13.400,00	€ 0,00
62980		Beni e Servizi soggetti a 185/90	€ 25.688,88	€ 0,00
66139		Anticipi Contrattuali soggetti a 185/90	€ 191.270,59	€ 0,00
67158		Finanziamenti- Garanzie/performance bond	€ 0,00	€ 386.250,00
69381		Beni e Servizi soggetti a 185/90	€ 648.000,00	€ 0,00
75287		Beni e Servizi soggetti a 185/90	€ 27.275,00	€ 0,00
76283		Beni e Servizi soggetti a 185/90	€ 74.910,00	€ 0,00
56257	IRAQ	Beni e Servizi soggetti a 185/90	€ 3.600.000,00	€ 0,00
75110	IRLANDA	Beni e Servizi soggetti a 185/90	€ 373.223,80	€ 0,00
42296	ISRAELE	Beni e Servizi soggetti a 185/90	€ 4.555.013,89	€ 0,00
63255		Beni e Servizi soggetti a 185/90	€ 23.170,72	€ 0,00

Ministero dell'Economia e delle Finanze

Dipartimento del Tesoro Direzione V - Ufficio VI

ELENCO TABELLE

Tabella **EE**

Operazioni disciplinate dall'art. 27, legge 09/07/1990, n. 185 -Smi - Relazione attività 2019

Esportazioni definitive per Autorizzazioni M.A.E. - Riepilogo dettagliato

Numero	Utilizzatore Finale	Causale	Importo Segnalazioni	Importi Acc. Segnalati
67062		Beni e Servizi soggetti a 185/90	€ 80.961,00	€ 0,00
70936		Beni e Servizi soggetti a 185/90	€ 11.709,45	€ 0,00
71177		Compensi intermediazione	€ 0,00	€ 278.768,00
71290		Pagamento penali	€ 0,00	€ 3.984,98
72316		Beni e Servizi soggetti a 185/90	€ 82.579,38	€ 0,00
56692	KENYA	Altro	€ 0,00	€ 29.706.078,36
73238	KOSOVO	Beni e Servizi soggetti a 185/90	€ 328.520,00	€ 0,00
73238		Oneri bancari	€ 0,00	€ 10,00
42176	KUWAIT	Beni e Servizi soggetti a 185/90	€ 885.487,50	€ 0,00
42176		Pagamento penali	€ 0,00	€ 41.831,80
63760		Beni e Servizi soggetti a 185/90	€ 132.121,96	€ 0,00
70825		Anticipi Contrattuali soggetti a 185/90	€ 344.244,26	€ 0,00
73273	LITUANIA	Beni e Servizi soggetti a 185/90	€ 235.000,00	€ 0,00
72604	LUSSEMBURGO	Beni e Servizi soggetti a 185/90	€ 171.126,51	€ 0,00
73427		Beni e Servizi soggetti a 185/90	€ 93.314,00	€ 0,00
63860	MALAYSIA	Beni e Servizi soggetti a 185/90	€ 13.029,32	€ 0,00
72973	MAROCCO	Beni e Servizi soggetti a 185/90	€ 20.981.164,00	€ 0,00
37188	MESSICO	Oneri bancari	€ 0,00	€ 41,65
40004		Beni e Servizi soggetti a 185/90	€ 779.984,00	€ 0,00
49914		Compensi intermediazione	€ 0,00	€ 15,70
62991		Finanziamenti-Garanzie/altro	€ 0,00	€ 12.814,66
62991		Oneri bancari	€ 0,00	€ 79,18
70855		Anticipi Contrattuali soggetti a 185/90	€ 597.950,21	€ 0,00
60095	NEPAL	Beni e Servizi non soggetti a 185/90	€ 0,00	€ 154.480,00
62011	NIGERIA	Altro	€ 0,00	€ 14.696.140,00
72045		Anticipi Contrattuali soggetti a 185/90	€ 5.803.871,36	€ 0,00
48689	NORVEGIA	Beni e Servizi soggetti a 185/90	€ 1.772.578,05	€ 0,00

Ministero dell'Economia e delle Finanze

Dipartimento del Tesoro Direzione V - Ufficio VI

ELENCO TABELLE

Tabella **EE**

Operazioni disciplinate dall'art. 27, legge 09/07/1990, n. 185 -Smi - Relazione attività 2019

Esportazioni definitive per Autorizzazioni M.A.E. - Riepilogo dettagliato

Numero	Utilizzatore Finale	Causale	Importo Segnalazioni	Importi Acc. Segnalati
49370		Beni e Servizi soggetti a 185/90	€ 18.535,00	€ 0,00
52135		Beni e Servizi soggetti a 185/90	€ 27.327.902,75	€ 0,00
55439		Beni e Servizi soggetti a 185/90	€ 2.670.738,19	€ 0,00
58233		Beni e Servizi soggetti a 185/90	€ 174.197,35	€ 0,00
69117		Beni e Servizi soggetti a 185/90	€ 165.894,14	€ 0,00
70236		Beni e Servizi soggetti a 185/90	€ 279.786,35	€ 0,00
73402		Trasporto/Nolo e assicurazioni relative	€ 0,00	€ 5.314,00
74025		Beni e Servizi soggetti a 185/90	€ 57.413,54	€ 0,00
33376	NUOVA ZELANDA	Beni e Servizi non soggetti a 185/90	€ 0,00	€ 43.473,64
66099		Beni e Servizi soggetti a 185/90	€ 48.550,02	€ 0,00
23156	OMAN	Altro	€ 0,00	€ 37.428,99
53159		Beni e Servizi soggetti a 185/90	€ 490.860,67	€ 0,00
54338		Beni e Servizi soggetti a 185/90	€ 89.616,80	€ 0,00
62843		Compensi intermediazione	€ 0,00	€ 57.240,00
62926		Altro	€ 0,00	€ 102.200,99
63008		Beni e Servizi soggetti a 185/90	€ 176,48	€ 0,00
69700		Beni e Servizi non soggetti a 185/90	€ 0,00	€ 49.400,00
70805		Beni e Servizi soggetti a 185/90	€ 159.422,00	€ 0,00
72424		Beni e Servizi soggetti a 185/90	€ 194.946,00	€ 0,00
72639		Finanziamenti-Garanzie/advance payment bond	€ 0,00	€ 762.000,00
73733		Anticipi Contrattuali soggetti a 185/90	€ 22.116,60	€ 0,00
74510		Beni e Servizi soggetti a 185/90	€ 82,50	€ 0,00
75121		Beni e Servizi soggetti a 185/90	€ 23.956,00	€ 0,00
75651		Anticipi Contrattuali soggetti a 185/90	€ 51.435,00	€ 0,00
71260	PAESI BASSI	Beni e Servizi soggetti a 185/90	€ 248.400,00	€ 0,00
75576		Beni e Servizi soggetti a 185/90	€ 13.560,00	€ 0,00
56387	PAESI NATO	Nota di Credito	€ 22.837,65	€ 0,00

Ministero dell'Economia e delle Finanze

Dipartimento del Tesoro Direzione V - Ufficio VI

ELENCO TABELLE

Tabella **EE**

Operazioni disciplinate dall'art. 27, legge 09/07/1990, n. 185 -Smi - Relazione attività 2019

Esportazioni definitive per Autorizzazioni M.A.E. - Riepilogo dettagliato

Numero	Utilizzatore Finale	Causale	Importo Segnalazioni	Importi Acc. Segnalati
57946		Altro	€ 0,00	€ 7.111,34
63060		Costi di riparazione	€ 0,00	€ 45.039,00
31519	PAKISTAN	Beni e Servizi soggetti a 185/90	€ 60.655,18	€ 0,00
37530		Beni e Servizi soggetti a 185/90	€ 166.858,40	€ 0,00
37530		Compensi intermediazione	€ 0,00	€ 33.337,19
48167		Beni e Servizi soggetti a 185/90	€ 768.724,24	€ 0,00
52971		Finanziamenti-Garanzie/performance bond	€ 0,00	€ 164.648,00
52971		Oneri bancari	€ 0,00	€ 458,00
53903		Beni e Servizi soggetti a 185/90	€ 101.766,71	€ 0,00
56867		Finanziamenti-Garanzie/performance bond	€ 0,00	€ 427.000,00
58315		Finanziamenti-Garanzie/performance bond	€ 0,00	€ 7.136.765,57
62411		Anticipi Contrattuali soggetti a 185/90	€ 94.100,00	€ 0,00
64595		Finanziamenti-Garanzie/altro	€ 0,00	€ 6.000,00
65350		Oneri bancari	€ 0,00	€ 780,00
66825		Beni e Servizi soggetti a 185/90	€ 100.000,00	€ 0,00
66991		Compensi intermediazione	€ 0,00	€ 23.102,71
74692		Beni e Servizi soggetti a 185/90	€ 3.525,00	€ 0,00
49564	POLONIA	Beni e Servizi soggetti a 185/90	€ 299.586,31	€ 0,00
53506		Finanziamenti-Garanzie/altro	€ 0,00	€ 159.853,50
74724		Beni e Servizi soggetti a 185/90	€ 4.042.000,00	€ 0,00
75509		Beni e Servizi soggetti a 185/90	€ 17.766,65	€ 0,00
75660		Beni e Servizi soggetti a 185/90	€ 63.000,00	€ 0,00
43130	QATAR	Beni e Servizi soggetti a 185/90	€ 2.034.040,40	€ 0,00
50380		Altro	€ 0,00	€ 957.125.000,00
63985		Beni e Servizi soggetti a 185/90	€ 270.541,75	€ 0,00
69259		Beni e Servizi soggetti a 185/90	€ 23.629.404,86	€ 0,00
70251		Beni e Servizi soggetti a 185/90	€ 3.100.500,00	€ 0,00

Ministero dell'Economia e delle Finanze

Dipartimento del Tesoro Direzione V - Ufficio VI

ELENCO TABELLE

Tabella **EE**

Operazioni disciplinate dall'art. 27, legge 09/07/1990, n. 185 -Smi - Relazione attività 2019

Esportazioni definitive per Autorizzazioni M.A.E. - Riepilogo dettagliato

Numero	Utilizzatore Finale	Causale	Importo Segnalazioni	Importi Acc. Segnalati
73890		Beni e Servizi soggetti a 185/90	€ 8.395.515,00	€ 0,00
75125		Anticipi Contrattuali soggetti a 185/90	€ 1.170.000,00	€ 0,00
77546		Anticipi Contrattuali soggetti a 185/90	€ 200.754,12	€ 0,00
37545	REGNO UNITO	Beni e Servizi soggetti a 185/90	€ 1.166.118,55	€ 0,00
46714		Costi di riparazione	€ 0,00	€ 120.919,00
52283		Beni e Servizi soggetti a 185/90	€ 181,00	€ 0,00
55778		Beni e Servizi soggetti a 185/90	€ 906.467,67	€ 0,00
58521		Beni e Servizi soggetti a 185/90	€ 359,53	€ 0,00
59681		Beni e Servizi soggetti a 185/90	€ 351.833,22	€ 0,00
60254		Beni e Servizi soggetti a 185/90	€ 65.174,40	€ 0,00
61611		Beni e Servizi soggetti a 185/90	€ 28.435,77	€ 0,00
63444		Beni e Servizi soggetti a 185/90	€ 16.239,00	€ 0,00
63838		Beni e Servizi soggetti a 185/90	€ 101.605,32	€ 0,00
64680		Beni e Servizi soggetti a 185/90	€ 897.480,00	€ 0,00
65515		Beni e Servizi soggetti a 185/90	€ 446.767,29	€ 0,00
66528		Beni e Servizi soggetti a 185/90	€ 37.973,40	€ 0,00
66860		Beni e Servizi soggetti a 185/90	€ 17.381,10	€ 0,00
68047		Beni e Servizi soggetti a 185/90	€ 20.123,93	€ 0,00
68446		Beni e Servizi soggetti a 185/90	€ 621.600,00	€ 0,00
68543		Beni e Servizi soggetti a 185/90	€ 5.536,08	€ 0,00
68713		Beni e Servizi soggetti a 185/90	€ 37.980,38	€ 0,00
68790		Beni e Servizi soggetti a 185/90	€ 2.029,11	€ 0,00
69104		Beni e Servizi soggetti a 185/90	€ 738,70	€ 0,00
69215		Beni e Servizi soggetti a 185/90	€ 136.740,00	€ 0,00
69377		Beni e Servizi soggetti a 185/90	€ 6.516,72	€ 0,00
69441		Beni e Servizi soggetti a 185/90	€ 18.456,96	€ 0,00
69673		Beni e Servizi soggetti a 185/90	€ 123.866,12	€ 0,00

Ministero dell'Economia e delle Finanze

Dipartimento del Tesoro Direzione V - Ufficio VI

ELENCO TABELLE

Tabella **EE**

Operazioni disciplinate dall'art. 27, legge 09/07/1990, n. 185 -Smi - Relazione attività 2019

Esportazioni definitive per Autorizzazioni M.A.E. - Riepilogo dettagliato

Numero	Utilizzatore Finale	Causale	Importo Segnalazioni	Importi Acc. Segnalati
69973		Beni e Servizi soggetti a 185/90	€ 1.715.466,22	€ 0,00
70215		Beni e Servizi soggetti a 185/90	€ 598.737,65	€ 0,00
70234		Beni e Servizi soggetti a 185/90	€ 741.529,37	€ 0,00
70511		Beni e Servizi soggetti a 185/90	€ 355.470,68	€ 0,00
71462		Costi di riparazione	€ 0,00	€ 697,00
71501		Anticipi Contrattuali soggetti a 185/90	€ 24.000,00	€ 0,00
71572		Altro	€ 0,00	€ 325.284,23
71836		Beni e Servizi soggetti a 185/90	€ 33.420,32	€ 0,00
72074		Anticipi Contrattuali soggetti a 185/90	€ 1.428.315,60	€ 0,00
72346		Beni e Servizi soggetti a 185/90	€ 32.779,40	€ 0,00
72395		Beni e Servizi soggetti a 185/90	€ 51.398,00	€ 0,00
72535		Beni e Servizi soggetti a 185/90	€ 13.192,80	€ 0,00
72878		Costi di riparazione	€ 0,00	€ 4.173,79
73018		Costi di riparazione	€ 0,00	€ 3.742,21
73221		Beni e Servizi soggetti a 185/90	€ 217.442,00	€ 0,00
73242		Beni e Servizi soggetti a 185/90	€ 665,00	€ 0,00
73468		Beni e Servizi soggetti a 185/90	€ 49.280,00	€ 0,00
73504		Beni e Servizi soggetti a 185/90	€ 725.200,00	€ 0,00
73636		Beni e Servizi soggetti a 185/90	€ 791.443,80	€ 0,00
73725		Beni e Servizi soggetti a 185/90	€ 276,66	€ 0,00
73804		Beni e Servizi soggetti a 185/90	€ 294,44	€ 0,00
74157		Costi di riparazione	€ 0,00	€ 2.990,00
74369		Beni e Servizi soggetti a 185/90	€ 831,00	€ 0,00
74422		Costi di riparazione	€ 0,00	€ 20.000,00
74770		Anticipi Contrattuali soggetti a 185/90	€ 329.000,00	€ 0,00
74787		Beni e Servizi soggetti a 185/90	€ 99.487,53	€ 0,00
74842		Beni e Servizi soggetti a 185/90	€ 2.947,63	€ 0,00

Ministero dell'Economia e delle Finanze

Dipartimento del Tesoro Direzione V - Ufficio VI

ELENCO TABELLE

Tabella **EE**

Operazioni disciplinate dall'art. 27, legge 09/07/1990, n. 185 -Smi - Relazione attività 2019

Esportazioni definitive per Autorizzazioni M.A.E. - Riepilogo dettagliato

Numero	Utilizzatore Finale	Causale	Importo Segnalazioni	Importi Acc. Segnalati
74843		Beni e Servizi soggetti a 185/90	€ 17.150,00	€ 0,00
74856		Beni e Servizi soggetti a 185/90	€ 1.108,58	€ 0,00
75273		Costi di riparazione	€ 0,00	€ 1.748,00
75564		Beni e Servizi soggetti a 185/90	€ 7.224,46	€ 0,00
75797		Beni e Servizi soggetti a 185/90	€ 84.940,00	€ 0,00
76249		Beni e Servizi soggetti a 185/90	€ 8.642,16	€ 0,00
76750		Beni e Servizi soggetti a 185/90	€ 738,90	€ 0,00
76767		Beni e Servizi soggetti a 185/90	€ 3.522,50	€ 0,00
76805		Beni e Servizi soggetti a 185/90	€ 29.511,08	€ 0,00
77010		Beni e Servizi soggetti a 185/90	€ 13.608,00	€ 0,00
54979	REPUBBLICA CECA	Beni e Servizi soggetti a 185/90	€ 1.492.103,49	€ 0,00
74492		Anticipi Contrattuali soggetti a 185/90	€ 515.240,00	€ 0,00
53570	ROMANIA	Finanziamenti-Garanzie/performance bond	€ 0,00	€ 280.883,89
62993		Beni e Servizi soggetti a 185/90	€ 208.208,00	€ 0,00
74399		Beni e Servizi soggetti a 185/90	€ 338.647,37	€ 0,00
37567	SINGAPORE	Compensi intermediazione	€ 0,00	€ 19.355,76
44173		Compensi intermediazione	€ 0,00	€ 10.800,00
56114		Oneri bancari	€ 0,00	€ 169,66
66417		Beni e Servizi soggetti a 185/90	€ 377.672,12	€ 0,00
68230		Anticipi Contrattuali soggetti a 185/90	€ 968.745,53	€ 0,00
71044		Beni e Servizi soggetti a 185/90	€ 3.800,00	€ 0,00
71045		Oneri bancari	€ 0,00	€ 58,86
74619		Anticipi Contrattuali soggetti a 185/90	€ 2.151.276,56	€ 0,00
51291	SLOVACCHIA	Altro	€ 0,00	€ 261.000,00
54536	SPAGNA	Beni e Servizi soggetti a 185/90	€ 178.375,00	€ 0,00
54536		Finanziamenti-Garanzie/altro	€ 0,00	€ 902.368,00
58525		Costi di riparazione	€ 0,00	€ 11.381,27

Ministero dell'Economia e delle Finanze

Dipartimento del Tesoro Direzione V - Ufficio VI

ELENCO TABELLE

Tabella **EE**

Operazioni disciplinate dall'art. 27, legge 09/07/1990, n. 185 -Smi - Relazione attività 2019

Esportazioni definitive per Autorizzazioni M.A.E. - Riepilogo dettagliato

Numero	Utilizzatore Finale	Causale	Importo Segnalazioni	Importi Acc. Segnalati
59951		Costi di riparazione	€ 0,00	€ 81.986,00
63984		Finanziamenti- Garanzie/advance payment bond	€ 0,00	€ 258.750,00
67421		Beni e Servizi non soggetti a 185/90	€ 0,00	€ 5.641,14
70371		Beni e Servizi soggetti a 185/90	€ 12.291,00	€ 0,00
72039		Beni e Servizi soggetti a 185/90	€ 145.965,60	€ 0,00
72376		Altro	€ 0,00	€ 261,90
72797		Beni e Servizi soggetti a 185/90	€ 32.291,52	€ 0,00
73471		Beni e Servizi soggetti a 185/90	€ 320.000,00	€ 0,00
73571		Costi di riparazione	€ 0,00	€ 337,62
73737		Beni e Servizi soggetti a 185/90	€ 154.000,00	€ 0,00
74171		Beni e Servizi soggetti a 185/90	€ 66.242,88	€ 0,00
74211		Beni e Servizi soggetti a 185/90	€ 35.211,70	€ 0,00
74221		Anticipi Contrattuali soggetti a 185/90	€ 152.379,50	€ 0,00
74221		Finanziamenti- Garanzie/advance payment bond	€ 0,00	€ 152.379,50
74256		Finanziamenti- Garanzie/advance payment bond	€ 0,00	€ 327.600,00
74288		Finanziamenti-Garanzie/altro	€ 0,00	€ 120.000,00
74297		Beni e Servizi soggetti a 185/90	€ 320.960,00	€ 0,00
75361		Beni e Servizi soggetti a 185/90	€ 60.895,00	€ 0,00
75507		Anticipi Contrattuali soggetti a 185/90	€ 168.750,00	€ 0,00
75998		Beni e Servizi non soggetti a 185/90	€ 0,00	€ 2.300,00
76003		Beni e Servizi soggetti a 185/90	€ 32.211,15	€ 0,00
76144		Beni e Servizi soggetti a 185/90	€ 29.173,12	€ 0,00
77404		Altro	€ 0,00	€ 3.877.525,00
45308	STATI UNITI D'AMERICA	Altro	€ 0,00	€ 48.434,50
48327		Beni e Servizi soggetti a 185/90	€ 359.430,20	€ 0,00
49318		Oneri bancari	€ 0,00	€ 4,43
50650		Beni e Servizi soggetti a 185/90	€ 186.676,80	€ 0,00

Ministero dell'Economia e delle Finanze

Dipartimento del Tesoro Direzione V - Ufficio VI

ELENCO TABELLE

Tabella **EE**

Operazioni disciplinate dall'art. 27, legge 09/07/1990, n. 185 -Smi - Relazione attività 2019

Esportazioni definitive per Autorizzazioni M.A.E. - Riepilogo dettagliato

Numero	Utilizzatore Finale	Causale	Importo Segnalazioni	Importi Acc. Segnalati
52248		Beni e Servizi non soggetti a 185/90	€ 0,00	€ 45.414,67
57395		Altro	€ 0,00	€ 4.646,52
57856		Beni e Servizi soggetti a 185/90	€ 84.050,06	€ 0,00
60633		Beni e Servizi soggetti a 185/90	€ 2.230.531,48	€ 0,00
62767		Beni e Servizi soggetti a 185/90	€ 9.205.337,00	€ 0,00
64407		Beni e Servizi soggetti a 185/90	€ 108.111,36	€ 0,00
64664		Beni e Servizi soggetti a 185/90	€ 312.683,40	€ 0,00
67172		Beni e Servizi soggetti a 185/90	€ 538.540,39	€ 0,00
67884		Anticipi Contrattuali soggetti a 185/90	€ 674.333,42	€ 0,00
70482		Beni e Servizi soggetti a 185/90	€ 155.052,48	€ 0,00
70690		Beni e Servizi soggetti a 185/90	€ 74.702,53	€ 0,00
71197		Beni e Servizi non soggetti a 185/90	€ 0,00	€ 22.657,24
72159		Oneri bancari	€ 0,00	€ 57,67
72555		Beni e Servizi soggetti a 185/90	€ 31.098,05	€ 0,00
72915		Compensi intermediazione	€ 0,00	€ 4.429,06
73599		Beni e Servizi soggetti a 185/90	€ 28.838,60	€ 0,00
73696		Beni e Servizi soggetti a 185/90	€ 1.551.456,07	€ 0,00
74478		Costi non ricorrenti	€ 0,00	€ 11.942,32
74513		Beni e Servizi soggetti a 185/90	€ 576.051,97	€ 0,00
74519		Beni e Servizi soggetti a 185/90	€ 67.300,62	€ 0,00
75097		Beni e Servizi soggetti a 185/90	€ 132.797,38	€ 0,00
76124		Beni e Servizi soggetti a 185/90	€ 119.432,73	€ 0,00
76403		Beni e Servizi soggetti a 185/90	€ 213.200,46	€ 0,00
51323	SVEZIA	Finanziamenti- Garanzie/advance payment bond	€ 0,00	€ 197.500,00
74142		Beni e Servizi soggetti a 185/90	€ 27.552,00	€ 0,00
74151		Beni e Servizi soggetti a 185/90	€ 1.840,00	€ 0,00
74251		Costi non ricorrenti	€ 0,00	€ 1.400,00

Ministero dell'Economia e delle Finanze

Dipartimento del Tesoro Direzione V - Ufficio VI

ELENCO TABELLE

Tabella **EE**

Operazioni disciplinate dall'art. 27, legge 09/07/1990, n. 185 -Smi - Relazione attività 2019

Esportazioni definitive per Autorizzazioni M.A.E. - Riepilogo dettagliato

Numero	Utilizzatore Finale	Causale	Importo Segnalazioni	Importi Acc. Segnalati
75462		Beni e Servizi soggetti a 185/90	€ 160.896,00	€ 0,00
76789		Beni e Servizi soggetti a 185/90	€ 160.896,00	€ 0,00
64549	SVIZZERA	Beni e Servizi soggetti a 185/90	€ 62.687,31	€ 0,00
69836		Beni e Servizi soggetti a 185/90	€ 1.570,60	€ 0,00
45995	TAIWAN	Oneri bancari	€ 0,00	€ 20,00
46595		Altro	€ 0,00	€ 37.852,00
64540		Altro	€ 0,00	€ 4.365,01
64781		Oneri bancari	€ 0,00	€ 160,00
49559	THAILANDIA	Compensi intermediazione	€ 0,00	€ 206.441,80
50499		Oneri bancari	€ 0,00	€ 590,00
58386		Compensi intermediazione	€ 0,00	€ 170,70
63996		Trasporto/Nolo e assicurazioni relative	€ 0,00	€ 30.000,00
67462		Compensi intermediazione	€ 0,00	€ 372.433,00
68323		Compensi intermediazione	€ 0,00	€ 319,86
74175		Altro	€ 0,00	€ 3.961.140,35
76013		Oneri bancari	€ 0,00	€ 100,00
63384	TOGO	Beni e Servizi soggetti a 185/90	€ 460.900,00	€ 0,00
48810	TUNISIA	Altro	€ 0,00	€ 183.750,00
55115	TURCHIA	Compensi intermediazione	€ 0,00	€ 587,70
55116		Oneri bancari	€ 0,00	€ 165,00
55116		Pagamento penali	€ 0,00	€ 2.242,49
57231		Compensi intermediazione	€ 0,00	€ 246.640,45
58067		Finanziamenti- Garanzie/performance bond	€ 0,00	€ 7.986.600,00
58956		Beni e Servizi soggetti a 185/90	€ 9.000,00	€ 0,00
58956		Compensi intermediazione	€ 0,00	€ 720,00
61456		Beni e Servizi soggetti a 185/90	€ 40.704,00	€ 0,00
61625		Anticipi Contrattuali soggetti a 185/90	€ 481.667,33	€ 0,00

Ministero dell'Economia e delle Finanze

Dipartimento del Tesoro Direzione V - Ufficio VI

ELENCO TABELLE

Tabella **EE**

Operazioni disciplinate dall'art. 27, legge 09/07/1990, n. 185 -Smi - Relazione attività 2019

Esportazioni definitive per Autorizzazioni M.A.E. - Riepilogo dettagliato

Numero	Utilizzatore Finale	Causale	Importo Segnalazioni	Importi Acc. Segnalati
62165		Oneri bancari	€ 0,00	€ 55,00
62396		Beni e Servizi soggetti a 185/90	€ 411.209,50	€ 0,00
62531		Beni e Servizi soggetti a 185/90	€ 165.085,00	€ 0,00
62531		Compensi intermediazione	€ 0,00	€ 8.171,71
64456		Beni e Servizi soggetti a 185/90	€ 260.009,86	€ 0,00
65625		Anticipi Contrattuali soggetti a 185/90	€ 33.277.500,00	€ 0,00
67552		Finanziamenti- Garanzie/advance payment bond	€ 0,00	€ 8.242.000,00
67581		Beni e Servizi soggetti a 185/90	€ 1.980.111,31	€ 0,00
68432		Beni e Servizi soggetti a 185/90	€ 1.675.413,00	€ 0,00
72608		Anticipi Contrattuali soggetti a 185/90	€ 127.285,20	€ 0,00
74460		Beni e Servizi soggetti a 185/90	€ 58.888,00	€ 0,00
75499		Beni e Servizi soggetti a 185/90	€ 14.867,50	€ 0,00
69488	TURKMENISTAN	Anticipi Contrattuali soggetti a 185/90	€ 73.267.130,50	€ 0,00
70425	ALBANIA	Beni e Servizi soggetti a 185/90	€ 191.670,00	€ 0,00
26336	ALGERIA	Beni e Servizi soggetti a 185/90	€ 276.127,68	€ 0,00
53883		Beni e Servizi soggetti a 185/90	€ 47.154.383,91	€ 0,00
64226		Compensi intermediazione	€ 0,00	€ 88.135,00
37650	ARABIA SAUDITA	Beni e Servizi soggetti a 185/90	€ 4.620.000,00	€ 0,00
58006		Beni e Servizi soggetti a 185/90	€ 10.454.251,85	€ 0,00
58726		Compensi intermediazione	€ 0,00	€ 323.742,75
60152		Beni e Servizi soggetti a 185/90	€ 1.216,24	€ 0,00
69811		Beni e Servizi soggetti a 185/90	€ 2.500,00	€ 0,00
70365		Beni e Servizi soggetti a 185/90	€ 76.500,00	€ 0,00
71782		Beni e Servizi soggetti a 185/90	€ 140.000,00	€ 0,00
72405		Beni e Servizi non soggetti a 185/90	€ 0,00	€ 69.300,00
74577		Beni e Servizi soggetti a 185/90	€ 7.177,26	€ 0,00
55881	AUSTRALIA	Anticipi Contrattuali soggetti a 185/90	€ 7.913.970,40	€ 0,00

Ministero dell'Economia e delle Finanze

Dipartimento del Tesoro Direzione V - Ufficio VI

ELENCO TABELLE

Tabella **EE**

Operazioni disciplinate dall'art. 27, legge 09/07/1990, n. 185 -Smi - Relazione attività 2019

Esportazioni definitive per Autorizzazioni M.A.E. - Riepilogo dettagliato

Numero	Utilizzatore Finale	Causale	Importo Segnalazioni	Importi Acc. Segnalati
60539		Beni e Servizi soggetti a 185/90	€ 259.000,00	€ 0,00
61892		Anticipi Contrattuali soggetti a 185/90	€ 13.700,00	€ 0,00
62242		Beni e Servizi soggetti a 185/90	€ 161.761,00	€ 0,00
62242		Compensi intermediazione	€ 0,00	€ 2.102,87
64552		Beni e Servizi soggetti a 185/90	€ 53.000,00	€ 0,00
71167		Beni e Servizi soggetti a 185/90	€ 70.315,00	€ 0,00
73308		Costi di riparazione	€ 0,00	€ 179.953,00
74839		Beni e Servizi soggetti a 185/90	€ 15.000,00	€ 0,00
77080		Beni e Servizi soggetti a 185/90	€ 20.992,40	€ 0,00
74481	AUSTRIA	Beni e Servizi soggetti a 185/90	€ 12.920,55	€ 0,00
63684	BANGLADESH	Beni e Servizi soggetti a 185/90	€ 8.590.842,00	€ 0,00
64004		Beni e Servizi soggetti a 185/90	€ 742.332,48	€ 0,00
39520	BELGIO	Beni e Servizi non soggetti a 185/90	€ 0,00	€ 23.637,15
58585		Beni e Servizi soggetti a 185/90	€ 89.028,88	€ 0,00
59815		Beni e Servizi non soggetti a 185/90	€ 0,00	€ 12.169,25
69592		Pagamento penali	€ 0,00	€ 780,03
70362		Beni e Servizi soggetti a 185/90	€ 44.720,00	€ 0,00
71160		Trasporto/Nolo e assicurazioni relative	€ 0,00	€ 2.748,90
68232	BOLIVIA	Beni e Servizi soggetti a 185/90	€ 313.196,63	€ 0,00
48651	BRASILE	Anticipi Contrattuali soggetti a 185/90	€ 20.284,40	€ 0,00
60065		Beni e Servizi soggetti a 185/90	€ 35.492,00	€ 0,00
65015		Beni e Servizi soggetti a 185/90	€ 107.968,00	€ 0,00
70935		Beni e Servizi soggetti a 185/90	€ 21.975,39	€ 0,00
72248		Beni e Servizi soggetti a 185/90	€ 24.082,00	€ 0,00
74613		Anticipi Contrattuali soggetti a 185/90	€ 200.840,00	€ 0,00
76034		Beni e Servizi soggetti a 185/90	€ 137.001,60	€ 0,00
76036		Beni e Servizi soggetti a 185/90	€ 201.703,50	€ 0,00

Ministero dell'Economia e delle Finanze

Dipartimento del Tesoro Direzione V - Ufficio VI

ELENCO TABELLE

Tabella **EE**

Operazioni disciplinate dall'art. 27, legge 09/07/1990, n. 185 -Smi - Relazione attività 2019

Esportazioni definitive per Autorizzazioni M.A.E. - Riepilogo dettagliato

Numero	Utilizzatore Finale	Causale	Importo Segnalazioni	Importi Acc. Segnalati
33936	BULGARIA	Altro	€ 0,00	€ 129.966,50
56232	CANADA	Beni e Servizi soggetti a 185/90	€ 19.162,89	€ 0,00
71623		Beni e Servizi soggetti a 185/90	€ 1.000,00	€ 0,00
71896		Beni e Servizi soggetti a 185/90	€ 1.419.381,00	€ 0,00
58932	CIAD	Oneri bancari	€ 0,00	€ 1,50
63788	CILE	Finanziamenti-Garanzie/advance payment bond	€ 0,00	€ 4.877.600,00
72158	COLOMBIA	Compensi intermediazione	€ 0,00	€ 9.183,68
74487		Compensi intermediazione	€ 0,00	€ 7.982,14
51214	COREA DEL SUD	Compensi intermediazione	€ 0,00	€ 153,11
58042		Beni e Servizi soggetti a 185/90	€ 303.148,83	€ 0,00
58479		Oneri bancari	€ 0,00	€ 330,00
60682		Compensi intermediazione	€ 0,00	€ 699.937,58
60682		Pagamento penali	€ 0,00	€ 17.412,88
62283		Anticipi Contrattuali soggetti a 185/90	€ 719.892,48	€ 0,00
62283		Finanziamenti-Garanzie/performance bond	€ 0,00	€ 259.737,30
63677		Finanziamenti-Garanzie/advance payment bond	€ 0,00	€ 53.902,95
65727		Altro	€ 0,00	€ 71.700,00
65727		Finanziamenti-Garanzie/advance payment bond	€ 0,00	€ 969.277,00
65727		Oneri bancari	€ 0,00	€ 60,00
67613		Compensi intermediazione	€ 0,00	€ 5.076,00
68570		Anticipi Contrattuali soggetti a 185/90	€ 1.472.146,80	€ 0,00
68570		Finanziamenti-Garanzie/advance payment bond	€ 0,00	€ 1.359.216,00
71309		Beni e Servizi soggetti a 185/90	€ 235.871,16	€ 0,00
72438		Beni e Servizi soggetti a 185/90	€ 375.798,50	€ 0,00
72439		Beni e Servizi soggetti a 185/90	€ 41.126,20	€ 0,00
75383		Beni e Servizi soggetti a 185/90	€ 20.900,00	€ 0,00
72995	DANIMARCA	Beni e Servizi soggetti a 185/90	€ 268.104,10	€ 0,00

Ministero dell'Economia e delle Finanze

Dipartimento del Tesoro Direzione V - Ufficio VI

ELENCO TABELLE

Tabella **EE**

Operazioni disciplinate dall'art. 27, legge 09/07/1990, n. 185 -Smi - Relazione attività 2019

Esportazioni definitive per Autorizzazioni M.A.E. - Riepilogo dettagliato

Numero	Utilizzatore Finale	Causale	Importo Segnalazioni	Importi Acc. Segnalati
32058	EGITTO	Compensi intermediazione	€ 0,00	€ 18.165,06
46583		Oneri bancari	€ 0,00	€ 9.792,63
50225		Beni e Servizi soggetti a 185/90	€ 25.967,50	€ 0,00
50716		Finanziamenti-Garanzie/warranty bond	€ 0,00	€ 2.045.625,00
51410		Beni e Servizi soggetti a 185/90	€ 429.669,07	€ 0,00
58938		Beni e Servizi soggetti a 185/90	€ 31.790,00	€ 0,00
73532		Beni e Servizi soggetti a 185/90	€ 283.125,00	€ 0,00
74476		Beni e Servizi soggetti a 185/90	€ 134.147,00	€ 0,00
75706		Finanziamenti-Garanzie/performance bond	€ 0,00	€ 2.142.512,00
75706		Oneri bancari	€ 0,00	€ 428.508,40
20105	EMIRATI ARABI UNITI	Beni e Servizi soggetti a 185/90	€ 982.521,62	€ 0,00
36548		Finanziamenti-Garanzie/altro	€ 0,00	€ 470.000,00
43036		Compensi intermediazione	€ 0,00	€ 224.122,48
49892		Beni e Servizi soggetti a 185/90	€ 12.098.500,85	€ 0,00
53188		Beni e Servizi soggetti a 185/90	€ 739.425,30	€ 0,00
66048		Anticipi Contrattuali soggetti a 185/90	€ 25.477,50	€ 0,00
67907		Anticipi Contrattuali soggetti a 185/90	€ 182.050,00	€ 0,00
72500		Anticipi Contrattuali soggetti a 185/90	€ 1.085.700,00	€ 0,00
72500		Costi di riparazione	€ 0,00	€ 811.957,00
74243		Beni e Servizi soggetti a 185/90	€ 450.161,55	€ 0,00
71198	ESTONIA	Beni e Servizi soggetti a 185/90	€ 76.504,50	€ 0,00
74045		Compensi intermediazione	€ 0,00	€ 1.835,20
54046	FILIPPINE	Compensi intermediazione	€ 0,00	€ 883.472,48
54046		Oneri bancari	€ 0,00	€ 162,38
55536		Compensi intermediazione	€ 0,00	€ 2.960,00
65593		Compensi intermediazione	€ 0,00	€ 46.019,52
7806	FINLANDIA	Altro	€ 0,00	€ 919.636,39

Ministero dell'Economia e delle Finanze

Dipartimento del Tesoro Direzione V - Ufficio VI

ELENCO TABELLE

Tabella **EE**

Operazioni disciplinate dall'art. 27, legge 09/07/1990, n. 185 -Smi - Relazione attività 2019

Esportazioni definitive per Autorizzazioni M.A.E. - Riepilogo dettagliato

Numero	Utilizzatore Finale	Causale	Importo Segnalazioni	Importi Acc. Segnalati
53399		Costi di riparazione	€ 0,00	€ 194.043,96
73520		Beni e Servizi soggetti a 185/90	€ 154.109,00	€ 0,00
75579		Beni e Servizi soggetti a 185/90	€ 3.513,00	€ 0,00
18921	FRANCIA	Beni e Servizi soggetti a 185/90	€ 36.074,35	€ 0,00
27295		Anticipi Contrattuali non soggetti a 185/90	€ 0,00	€ 10.000,00
33960		Beni e Servizi soggetti a 185/90	€ 177.746,00	€ 0,00
41490		Pagamento penali	€ 0,00	€ 0,01
51796		Beni e Servizi soggetti a 185/90	€ 17.977,55	€ 0,00
51798		Beni e Servizi soggetti a 185/90	€ 160.501,53	€ 0,00
55564		Beni e Servizi soggetti a 185/90	€ 17.058.313,04	€ 0,00
56260		Altro	€ 0,00	€ 121.522,68
57485		Beni e Servizi soggetti a 185/90	€ 12.931,28	€ 0,00
57534		Beni e Servizi soggetti a 185/90	€ 328.560,26	€ 0,00
57569		Altro	€ 0,00	€ 503.746,19
59052		Costi di riparazione	€ 0,00	€ 152.929,47
60362		Costi di riparazione	€ 0,00	€ 76.900,00
62557		Beni e Servizi soggetti a 185/90	€ 678.780,00	€ 0,00
63360		Costi di riparazione	€ 0,00	€ 94.922,50
63437		Costi di riparazione	€ 0,00	€ 25.385,44
63516		Beni e Servizi soggetti a 185/90	€ 183.000,00	€ 0,00
64140		Finanziamenti-Garanzie/performance bond	€ 0,00	€ 1.672.638,80
64304		Beni e Servizi soggetti a 185/90	€ 805.832,50	€ 0,00
66421		Beni e Servizi soggetti a 185/90	€ 103.150,82	€ 0,00
66952		Beni e Servizi soggetti a 185/90	€ 32.284,00	€ 0,00
67344		Beni e Servizi soggetti a 185/90	€ 206.400,00	€ 0,00
67616		Costi di riparazione	€ 0,00	€ 2.438,00
68634		Costi di riparazione	€ 0,00	€ 23.036,00

Ministero dell'Economia e delle Finanze

Dipartimento del Tesoro Direzione V - Ufficio VI

ELENCO TABELLE

Tabella **EE**

Operazioni disciplinate dall'art. 27, legge 09/07/1990, n. 185 -Smi - Relazione attività 2019

Esportazioni definitive per Autorizzazioni M.A.E. - Riepilogo dettagliato

Numero	Utilizzatore Finale	Causale	Importo Segnalazioni	Importi Acc. Segnalati
69082		Altro	€ 0,00	€ 683,11
69545		Altro	€ 0,00	€ 256.885,52
70634		Beni e Servizi soggetti a 185/90	€ 349.458,40	€ 0,00
71375		Beni e Servizi soggetti a 185/90	€ 162.175,00	€ 0,00
72261		Beni e Servizi soggetti a 185/90	€ 281.500,00	€ 0,00
72498		Beni e Servizi soggetti a 185/90	€ 900.000,00	€ 0,00
72592		Beni e Servizi soggetti a 185/90	€ 146.160,00	€ 0,00
72754		Beni e Servizi soggetti a 185/90	€ 961.868,00	€ 0,00
72785		Beni e Servizi soggetti a 185/90	€ 94.758,64	€ 0,00
72825		Finanziamenti-Garanzie/altro	€ 0,00	€ 80.000,00
73044		Beni e Servizi soggetti a 185/90	€ 9.363,06	€ 0,00
73481		Beni e Servizi soggetti a 185/90	€ 17.400,76	€ 0,00
73533		Beni e Servizi soggetti a 185/90	€ 10.585,00	€ 0,00
73659		Beni e Servizi soggetti a 185/90	€ 72.361,16	€ 0,00
73739		Beni e Servizi soggetti a 185/90	€ 233.000,00	€ 0,00
73998		Beni e Servizi soggetti a 185/90	€ 52.461,50	€ 0,00
74009		Beni e Servizi soggetti a 185/90	€ 52.020,00	€ 0,00
74131		Finanziamenti-Garanzie/advance payment bond	€ 0,00	€ 261.080,00
74285		Beni e Servizi soggetti a 185/90	€ 62.020,00	€ 0,00
74329		Costi di riparazione	€ 0,00	€ 3.538,26
74552		Beni e Servizi soggetti a 185/90	€ 154.865,00	€ 0,00
75079		Costi di riparazione	€ 0,00	€ 3.284,35
75201		Beni e Servizi soggetti a 185/90	€ 47.495,25	€ 0,00
75653		Beni e Servizi soggetti a 185/90	€ 1.558.480,00	€ 0,00
75990		Anticipi Contrattuali soggetti a 185/90	€ 50.400,00	€ 0,00
76496		Finanziamenti-Garanzie/advance payment bond	€ 0,00	€ 41.267,22
22047	GERMANIA	Altro	€ 0,00	€ 156.150,00

Ministero dell'Economia e delle Finanze

Dipartimento del Tesoro Direzione V - Ufficio VI

ELENCO TABELLETabella **EE**

Operazioni disciplinate dall'art. 27, legge 09/07/1990, n. 185 -Smi - Relazione attività 2019

Esportazioni definitive per Autorizzazioni M.A.E. - Riepilogo dettagliato

Numero	Utilizzatore Finale	Causale	Importo Segnalazioni	Importi Acc. Segnalati
51637		Beni e Servizi soggetti a 185/90	€ 803,60	€ 0,00
53518		Beni e Servizi soggetti a 185/90	€ 1.057.330,15	€ 0,00
54977		Beni e Servizi soggetti a 185/90	€ 465,83	€ 0,00
55280		Beni e Servizi soggetti a 185/90	€ 4.633,80	€ 0,00
55440		Altro	€ 0,00	€ 7.442.595,57
55590		Beni e Servizi soggetti a 185/90	€ 7.706,40	€ 0,00
55767		Beni e Servizi soggetti a 185/90	€ 19.800,00	€ 0,00
57292		Altro	€ 0,00	€ 3.306,00
57983		Altro	€ 0,00	€ 2.755,00
58117		Beni e Servizi soggetti a 185/90	€ 142.560,00	€ 0,00
61113		Beni e Servizi soggetti a 185/90	€ 831.275,00	€ 0,00
61252		Beni e Servizi soggetti a 185/90	€ 448.975,00	€ 0,00
61610		Beni e Servizi soggetti a 185/90	€ 1.118,00	€ 0,00
61736		Beni e Servizi soggetti a 185/90	€ 448.509,84	€ 0,00
61753		Beni e Servizi soggetti a 185/90	€ 225.280,00	€ 0,00
62141		Beni e Servizi soggetti a 185/90	€ 3.772,05	€ 0,00
63206		Beni e Servizi soggetti a 185/90	€ 2.436.104,60	€ 0,00
64055		Beni e Servizi soggetti a 185/90	€ 55.695,68	€ 0,00
64180		Altro	€ 0,00	€ 2.652,00
65292		Altro	€ 0,00	€ 8.448,68
67083		Beni e Servizi soggetti a 185/90	€ 11.193,44	€ 0,00
67446		Costi di riparazione	€ 0,00	€ 4.196,29
68215		Beni e Servizi soggetti a 185/90	€ 67.638,22	€ 0,00
68243		Beni e Servizi soggetti a 185/90	€ 43.536,00	€ 0,00
69489		Beni e Servizi soggetti a 185/90	€ 2.120.030,36	€ 0,00
69634		Beni e Servizi soggetti a 185/90	€ 127.000,00	€ 0,00
70224		Beni e Servizi soggetti a 185/90	€ 52.216,00	€ 0,00

Ministero dell'Economia e delle Finanze

Dipartimento del Tesoro Direzione V - Ufficio VI

ELENCO TABELLE

Tabella **EE**

Operazioni disciplinate dall'art. 27, legge 09/07/1990, n. 185 -Smi - Relazione attività 2019

Esportazioni definitive per Autorizzazioni M.A.E. - Riepilogo dettagliato

Numero	Utilizzatore Finale	Causale	Importo Segnalazioni	Importi Acc. Segnalati
70300		Beni e Servizi soggetti a 185/90	€ 502.405,00	€ 0,00
71620		Beni e Servizi soggetti a 185/90	€ 2.934,00	€ 0,00
72006		Beni e Servizi soggetti a 185/90	€ 287.849,70	€ 0,00
72106		Beni e Servizi soggetti a 185/90	€ 60.312,87	€ 0,00
72470		Beni e Servizi soggetti a 185/90	€ 22.168,90	€ 0,00
72580		Anticipi Contrattuali soggetti a 185/90	€ 670.257,30	€ 0,00
72632		Beni e Servizi soggetti a 185/90	€ 24.672,28	€ 0,00
72799		Beni e Servizi soggetti a 185/90	€ 5.148.000,00	€ 0,00
72823		Beni e Servizi soggetti a 185/90	€ 11.027,36	€ 0,00
72906		Beni e Servizi soggetti a 185/90	€ 48.799,00	€ 0,00
73009		Beni e Servizi soggetti a 185/90	€ 182.594,64	€ 0,00
73645		Beni e Servizi soggetti a 185/90	€ 3.273,00	€ 0,00
73848		Beni e Servizi soggetti a 185/90	€ 368.665,00	€ 0,00
73925		Beni e Servizi soggetti a 185/90	€ 143.400,00	€ 0,00
74184		Beni e Servizi soggetti a 185/90	€ 40.660,00	€ 0,00
74193		Beni e Servizi soggetti a 185/90	€ 4.800,00	€ 0,00
74371		Beni e Servizi soggetti a 185/90	€ 128.264,64	€ 0,00
75237		Beni e Servizi soggetti a 185/90	€ 14.335,86	€ 0,00
75413		Beni e Servizi soggetti a 185/90	€ 116.010,00	€ 0,00
75844		Altro	€ 0,00	€ 26.206,53
75851		Beni e Servizi soggetti a 185/90	€ 40.505,08	€ 0,00
75939		Beni e Servizi soggetti a 185/90	€ 13.260,00	€ 0,00
76197		Beni e Servizi soggetti a 185/90	€ 7.866,00	€ 0,00
76206		Beni e Servizi soggetti a 185/90	€ 274.278,35	€ 0,00
76951		Beni e Servizi soggetti a 185/90	€ 801,00	€ 0,00
74677	GIAPPONE	Beni e Servizi soggetti a 185/90	€ 1.050.595,00	€ 0,00
67757	GIORDANIA	Anticipi Contrattuali soggetti a 185/90	€ 29.263,00	€ 0,00

Ministero dell'Economia e delle Finanze

Dipartimento del Tesoro Direzione V - Ufficio VI

ELENCO TABELLE

Tabella **EE**

Operazioni disciplinate dall'art. 27, legge 09/07/1990, n. 185 -Smi - Relazione attività 2019

Esportazioni definitive per Autorizzazioni M.A.E. - Riepilogo dettagliato

Numero	Utilizzatore Finale	Causale	Importo Segnalazioni	Importi Acc. Segnalati
66904	GRECIA	Finanziamenti- Garanzie/performance bond	€ 0,00	€ 43.260,00
73514		Beni e Servizi soggetti a 185/90	€ 135.435,54	€ 0,00
73617		Beni e Servizi soggetti a 185/90	€ 20.550,50	€ 0,00
74135		Finanziamenti- Garanzie/performance bond	€ 0,00	€ 2.083.500,00
62978	HONDURAS	Compensi intermediazione	€ 0,00	€ 8.750,00
42137	INDIA	Oneri bancari	€ 0,00	€ 20,00
53540		Beni e Servizi non soggetti a 185/90	€ 0,00	€ 502.315,82
53633		Beni e Servizi soggetti a 185/90	€ 876.808,77	€ 0,00
65119		Beni e Servizi soggetti a 185/90	€ 68.500,00	€ 0,00
65123		Costi non ricorrenti	€ 0,00	€ 31,00
65140		Beni e Servizi non soggetti a 185/90	€ 0,00	€ 116.677,23
65825		Compensi intermediazione	€ 0,00	€ 2.713,26
68302		Beni e Servizi soggetti a 185/90	€ 464.000,00	€ 0,00
71865		Finanziamenti- Garanzie/Finanziamenti per operazioni di esportazione	€ 0,00	€ 19.200,00
72352		Beni e Servizi non soggetti a 185/90	€ 0,00	€ 53.744,00
74232		Pagamento penali	€ 0,00	€ 276,50
75558		Altro	€ 0,00	€ 894.697,32
45489	INDONESIA	Beni e Servizi soggetti a 185/90	€ 7.779.852,41	€ 0,00
73255		Beni e Servizi soggetti a 185/90	€ 31.518,00	€ 0,00
73421		Beni e Servizi soggetti a 185/90	€ 266.239,80	€ 0,00
76893		Finanziamenti- Garanzie/advance payment bond	€ 0,00	€ 2.670.000,00
76893		Finanziamenti- Garanzie/performance bond	€ 0,00	€ 667.500,00
56257	IRAQ	Compensi intermediazione	€ 0,00	€ 432.000,00
77114	IRLANDA	Beni e Servizi soggetti a 185/90	€ 2.226,00	€ 0,00
65060	ISRAELE	Anticipi Contrattuali soggetti a 185/90	€ 710.000,00	€ 0,00
75777		Beni e Servizi soggetti a 185/90	€ 72.975,00	€ 0,00
61203	KENYA	Beni e Servizi non soggetti a 185/90	€ 0,00	€ 1.401.761,61

Ministero dell'Economia e delle Finanze

Dipartimento del Tesoro Direzione V - Ufficio VI

ELENCO TABELLE

Tabella **EE**

Operazioni disciplinate dall'art. 27, legge 09/07/1990, n. 185 -Smi - Relazione attività 2019

Esportazioni definitive per Autorizzazioni M.A.E. - Riepilogo dettagliato

Numero	Utilizzatore Finale	Causale	Importo Segnalazioni	Importi Acc. Segnalati
76292	KOSOVO	Beni e Servizi soggetti a 185/90	€ 14.175,00	€ 0,00
63587	KUWAIT	Beni e Servizi soggetti a 185/90	€ 12.119,66	€ 0,00
73556	LIBIA	Anticipi Contrattuali soggetti a 185/90	€ 1.988.422,49	€ 0,00
69241	LUSSEMBURGO	Beni e Servizi soggetti a 185/90	€ 140.257,00	€ 0,00
44280	MALAYSIA	Beni e Servizi soggetti a 185/90	€ 720.000,00	€ 0,00
51106		Beni e Servizi soggetti a 185/90	€ 46.160,00	€ 0,00
67887		Beni e Servizi soggetti a 185/90	€ 246,42	€ 0,00
76576		Costi di riparazione	€ 0,00	€ 11.433,00
61801	MALTA	Finanziamenti-Garanzie/performance bond	€ 0,00	€ 325.000,00
73727		Finanziamenti-Garanzie/performance bond	€ 0,00	€ 191.000,00
74747		Beni e Servizi soggetti a 185/90	€ 5.370,00	€ 0,00
54829	MAROCCO	Beni e Servizi soggetti a 185/90	€ 6.006.770,00	€ 0,00
72806		Finanziamenti-Garanzie/performance bond	€ 0,00	€ 14.675,00
73179		Compensi intermediazione	€ 0,00	€ 16.910,00
73552		Altro	€ 0,00	€ 218.743,69
57903	MESSICO	Beni e Servizi soggetti a 185/90	€ 982.275,41	€ 0,00
70855		Finanziamenti-Garanzie/altro	€ 0,00	€ 886.194,82
72252		Compensi intermediazione	€ 0,00	€ 7.056,00
72045	NIGERIA	Altro	€ 0,00	€ 9.569,71
72045		Beni e Servizi soggetti a 185/90	€ 10.451.130,78	€ 0,00
42989	NORVEGIA	Beni e Servizi soggetti a 185/90	€ 16.745,60	€ 0,00
51277		Beni e Servizi soggetti a 185/90	€ 82.175,54	€ 0,00
73402		Anticipi Contrattuali soggetti a 185/90	€ 254.936,40	€ 0,00
73654		Beni e Servizi soggetti a 185/90	€ 32.460,00	€ 0,00
75557		Beni e Servizi soggetti a 185/90	€ 6.162,60	€ 0,00
30730	OMAN	Compensi intermediazione	€ 0,00	€ 1.004,62
46652		Costi di riparazione	€ 0,00	€ 11.100,00

Ministero dell'Economia e delle Finanze

Dipartimento del Tesoro Direzione V - Ufficio VI

ELENCO TABELLE

Tabella **EE**

Operazioni disciplinate dall'art. 27, legge 09/07/1990, n. 185 -Smi - Relazione attività 2019

Esportazioni definitive per Autorizzazioni M.A.E. - Riepilogo dettagliato

Numero	Utilizzatore Finale	Causale	Importo Segnalazioni	Importi Acc. Segnalati
56597		Beni e Servizi soggetti a 185/90	€ 268.046,73	€ 0,00
66005		Compensi intermediazione	€ 0,00	€ 140.000,00
69700		Beni e Servizi soggetti a 185/90	€ 285.000,00	€ 0,00
71470		Beni e Servizi soggetti a 185/90	€ 41.026,18	€ 0,00
71470		Oneri bancari	€ 0,00	€ 4,53
71934		Anticipi Contrattuali soggetti a 185/90	€ 278.400,00	€ 0,00
71934		Finanziamenti- Garanzie/performance bond	€ 0,00	€ 139.220,00
71934		Oneri bancari	€ 0,00	€ 60,00
72639		Anticipi Contrattuali soggetti a 185/90	€ 762.000,00	€ 0,00
73413		Costi di riparazione	€ 0,00	€ 4.443,00
46253	PAESI BASSI	Beni e Servizi soggetti a 185/90	€ 21.846,93	€ 0,00
77603		Finanziamenti- Garanzie/advance payment bond	€ 0,00	€ 10.000.000,00
43968	PAESI NATO	Altro	€ 0,00	€ 58.917,50
44150		Beni e Servizi soggetti a 185/90	€ 1.227.237,66	€ 0,00
50201		Pagamento penali	€ 0,00	€ 9.110,59
58677		Costi di riparazione	€ 0,00	€ 2.482,00
37530	PAKISTAN	Oneri bancari	€ 0,00	€ 1.560,95
40425		Finanziamenti- Garanzie/warranty bond	€ 0,00	€ 95.968,00
44189		Oneri bancari	€ 0,00	€ 80,04
47056		Beni e Servizi soggetti a 185/90	€ 1.276.864,95	€ 0,00
50883		Compensi intermediazione	€ 0,00	€ 11.298,79
51724		Costi di riparazione	€ 0,00	€ 62.572,50
51917		Oneri bancari	€ 0,00	€ 7.682,62
52433		Beni e Servizi soggetti a 185/90	€ 6.060.900,00	€ 0,00
52433		Finanziamenti- Garanzie/advance payment bond	€ 0,00	€ 14.800.000,00
56866		Beni e Servizi soggetti a 185/90	€ 817.751,78	€ 0,00
56867		Beni e Servizi soggetti a 185/90	€ 1.173.082,40	€ 0,00

Ministero dell'Economia e delle Finanze

Dipartimento del Tesoro Direzione V - Ufficio VI

ELENCO TABELLE

Tabella **EE**

Operazioni disciplinate dall'art. 27, legge 09/07/1990, n. 185 -Smi - Relazione attività 2019

Esportazioni definitive per Autorizzazioni M.A.E. - Riepilogo dettagliato

Numero	Utilizzatore Finale	Causale	Importo Segnalazioni	Importi Acc. Segnalati
58315		Finanziamenti-Garanzie/warranty bond	€ 0,00	€ 642.716,62
59649		Beni e Servizi soggetti a 185/90	€ 595.961,00	€ 0,00
59746		Compensi intermediazione	€ 0,00	€ 773.618,80
59912		Beni e Servizi soggetti a 185/90	€ 144.915,03	€ 0,00
64082		Altro	€ 0,00	€ 1.415,00
65350		Beni e Servizi soggetti a 185/90	€ 322.000,00	€ 0,00
68719		Altro	€ 0,00	€ 3.054,00
68719		Finanziamenti-Garanzie/performance bond	€ 0,00	€ 704.545,50
43704	PERU'	Beni e Servizi soggetti a 185/90	€ 46.976,76	€ 0,00
54208		Finanziamenti-Garanzie/altro	€ 0,00	€ 1.056.082,95
72378	POLONIA	Beni e Servizi soggetti a 185/90	€ 21.619,00	€ 0,00
75659		Beni e Servizi soggetti a 185/90	€ 6.500,00	€ 0,00
77293		Beni e Servizi soggetti a 185/90	€ 6.180,00	€ 0,00
44467	PORTOGALLO	Finanziamenti-Garanzie/performance bond	€ 0,00	€ 792.254,20
50380	QATAR	Finanziamenti-Garanzie/altro	€ 0,00	€ 1.558.625.000,00
51431		Beni e Servizi soggetti a 185/90	€ 1.500,00	€ 0,00
51612		Altro	€ 0,00	€ 368.448.786,35
52908		Beni e Servizi soggetti a 185/90	€ 99.035.550,00	€ 0,00
71079		Anticipi Contrattuali non soggetti a 185/90	€ 0,00	€ 875.000,00
72745		Anticipi Contrattuali soggetti a 185/90	€ 241.265,13	€ 0,00
74238		Anticipi Contrattuali soggetti a 185/90	€ 10.118.205,28	€ 0,00
75794		Anticipi Contrattuali soggetti a 185/90	€ 377.761,20	€ 0,00
77547		Anticipi Contrattuali soggetti a 185/90	€ 398.285,02	€ 0,00
28215	REGNO UNITO	Altro	€ 0,00	€ 22.290,06
30569		Beni e Servizi soggetti a 185/90	€ 117.398,00	€ 0,00
37211		Altro	€ 0,00	€ 88.097,66
52205		Beni e Servizi soggetti a 185/90	€ 227.766,40	€ 0,00

Ministero dell'Economia e delle Finanze

Dipartimento del Tesoro Direzione V - Ufficio VI

ELENCO TABELLE

Tabella **EE**

Operazioni disciplinate dall'art. 27, legge 09/07/1990, n. 185 -Smi - Relazione attività 2019

Esportazioni definitive per Autorizzazioni M.A.E. - Riepilogo dettagliato

Numero	Utilizzatore Finale	Causale	Importo Segnalazioni	Importi Acc. Segnalati
53675		Beni e Servizi non soggetti a 185/90	€ 0,00	€ 41.363,28
53699		Beni e Servizi soggetti a 185/90	€ 863.654,88	€ 0,00
54909		Beni e Servizi soggetti a 185/90	€ 18.053.882,00	€ 0,00
56594		Altro	€ 0,00	€ 3.856.145,25
58129		Beni e Servizi soggetti a 185/90	€ 105.717,15	€ 0,00
59433		Beni e Servizi soggetti a 185/90	€ 496.216,00	€ 0,00
60858		Beni e Servizi soggetti a 185/90	€ 3.400.800,00	€ 0,00
61996		Costi di riparazione	€ 0,00	€ 14.625,00
62209		Beni e Servizi soggetti a 185/90	€ 93.000,00	€ 0,00
63281		Beni e Servizi soggetti a 185/90	€ 1.983,96	€ 0,00
64138		Costi di riparazione	€ 0,00	€ 18.920,00
64457		Beni e Servizi soggetti a 185/90	€ 355.740,00	€ 0,00
66441		Beni e Servizi soggetti a 185/90	€ 101.248,21	€ 0,00
67428		Beni e Servizi soggetti a 185/90	€ 211.019,48	€ 0,00
67542		Beni e Servizi soggetti a 185/90	€ 216.091,89	€ 0,00
68586		Beni e Servizi soggetti a 185/90	€ 44.519,49	€ 0,00
68863		Beni e Servizi soggetti a 185/90	€ 263.712,75	€ 0,00
69252		Beni e Servizi soggetti a 185/90	€ 62.626,60	€ 0,00
69965		Beni e Servizi soggetti a 185/90	€ 62.100,00	€ 0,00
70142		Beni e Servizi soggetti a 185/90	€ 240,00	€ 0,00
70577		Beni e Servizi soggetti a 185/90	€ 71.432,46	€ 0,00
71153		Beni e Servizi soggetti a 185/90	€ 99.792,00	€ 0,00
71665		Beni e Servizi soggetti a 185/90	€ 18.361,99	€ 0,00
71699		Beni e Servizi soggetti a 185/90	€ 293.860,50	€ 0,00
71863		Beni e Servizi soggetti a 185/90	€ 2.800,00	€ 0,00
72117		Beni e Servizi soggetti a 185/90	€ 4.553,40	€ 0,00
72379		Beni e Servizi soggetti a 185/90	€ 7.470,00	€ 0,00

Ministero dell'Economia e delle Finanze

Dipartimento del Tesoro Direzione V - Ufficio VI

ELENCO TABELLETabella **EE**

Operazioni disciplinate dall'art. 27, legge 09/07/1990, n. 185 -Smi - Relazione attività 2019

Esportazioni definitive per Autorizzazioni M.A.E. - Riepilogo dettagliato

Numero	Utilizzatore Finale	Causale	Importo Segnalazioni	Importi Acc. Segnalati
72432		Costi di riparazione	€ 0,00	€ 5.900,00
72465		Beni e Servizi soggetti a 185/90	€ 10.055,72	€ 0,00
72626		Beni e Servizi soggetti a 185/90	€ 5.000,00	€ 0,00
72815		Beni e Servizi soggetti a 185/90	€ 4.017,55	€ 0,00
72996		Costi di riparazione	€ 0,00	€ 5.183,94
73079		Beni e Servizi soggetti a 185/90	€ 5.225,60	€ 0,00
73107		Beni e Servizi soggetti a 185/90	€ 11.996,80	€ 0,00
73109		Beni e Servizi soggetti a 185/90	€ 141.790,40	€ 0,00
73175		Beni e Servizi soggetti a 185/90	€ 24.767,00	€ 0,00
73217		Beni e Servizi soggetti a 185/90	€ 730,00	€ 0,00
73222		Beni e Servizi soggetti a 185/90	€ 2.181,81	€ 0,00
73351		Beni e Servizi soggetti a 185/90	€ 62.922,88	€ 0,00
73574		Costi di riparazione	€ 0,00	€ 17.429,00
73580		Beni e Servizi soggetti a 185/90	€ 43.875,20	€ 0,00
73632		Beni e Servizi soggetti a 185/90	€ 276.000,00	€ 0,00
73660		Beni e Servizi soggetti a 185/90	€ 22.121,57	€ 0,00
73763		Beni e Servizi soggetti a 185/90	€ 8.510,00	€ 0,00
73949		Beni e Servizi soggetti a 185/90	€ 28.784,00	€ 0,00
74071		Beni e Servizi soggetti a 185/90	€ 820,00	€ 0,00
74122		Anticipi Contrattuali soggetti a 185/90	€ 1.249.728,00	€ 0,00
74156		Beni e Servizi soggetti a 185/90	€ 91.990,00	€ 0,00
74187		Beni e Servizi soggetti a 185/90	€ 34.117,74	€ 0,00
74228		Beni e Servizi soggetti a 185/90	€ 4.593,93	€ 0,00
74518		Costi di riparazione	€ 0,00	€ 1.650,00
74582		Beni e Servizi soggetti a 185/90	€ 26.485,38	€ 0,00
74675		Beni e Servizi soggetti a 185/90	€ 19.094,38	€ 0,00
74676		Beni e Servizi soggetti a 185/90	€ 9.547,19	€ 0,00

Ministero dell'Economia e delle Finanze

Dipartimento del Tesoro Direzione V - Ufficio VI

ELENCO TABELLE

Tabella **EE**

Operazioni disciplinate dall'art. 27, legge 09/07/1990, n. 185 -Smi - Relazione attività 2019

Esportazioni definitive per Autorizzazioni M.A.E. - Riepilogo dettagliato

Numero	Utilizzatore Finale	Causale	Importo Segnalazioni	Importi Acc. Segnalati
74696		Beni e Servizi soggetti a 185/90	€ 1.146,29	€ 0,00
74765		Beni e Servizi soggetti a 185/90	€ 3.112,00	€ 0,00
74844		Beni e Servizi soggetti a 185/90	€ 3.000,00	€ 0,00
74879		Beni e Servizi soggetti a 185/90	€ 9.480,56	€ 0,00
74944		Costi di riparazione	€ 0,00	€ 5.328,50
75178		Anticipi Contrattuali soggetti a 185/90	€ 310.700,00	€ 0,00
75182		Beni e Servizi soggetti a 185/90	€ 2.756,53	€ 0,00
75493		Costi di riparazione	€ 0,00	€ 2.080,00
75615		Beni e Servizi soggetti a 185/90	€ 42.967,31	€ 0,00
75993		Beni e Servizi soggetti a 185/90	€ 80.910,00	€ 0,00
76035		Costi di riparazione	€ 0,00	€ 4.085,00
76132		Beni e Servizi soggetti a 185/90	€ 36.355,41	€ 0,00
76450		Beni e Servizi soggetti a 185/90	€ 277,50	€ 0,00
76636		Beni e Servizi soggetti a 185/90	€ 249.120,00	€ 0,00
77411		Finanziamenti- Garanzie/advance payment bond	€ 0,00	€ 1.826.514,00
77412		Anticipi Contrattuali soggetti a 185/90	€ 320.769,00	€ 0,00
65008	REPUBBLICA DOMINICANA	Beni e Servizi soggetti a 185/90	€ 494.400,00	€ 0,00
68904	ROMANIA	Beni e Servizi soggetti a 185/90	€ 31.693.494,26	€ 0,00
19510	SINGAPORE	Compensi intermediazione	€ 0,00	€ 6.469,44
30526		Finanziamenti- Garanzie/advance payment bond	€ 0,00	€ 126.000,00
39855		Compensi intermediazione	€ 0,00	€ 71.035,75
50079		Finanziamenti- Garanzie/performance bond	€ 0,00	€ 27.641,94
58462		Beni e Servizi soggetti a 185/90	€ 45.764,05	€ 0,00
68230		Beni e Servizi soggetti a 185/90	€ 431.375,00	€ 0,00
68525		Finanziamenti- Garanzie/advance payment bond	€ 0,00	€ 95.209,29
74619		Compensi intermediazione	€ 0,00	€ 96.807,45
74619		Finanziamenti- Garanzie/advance payment bond	€ 0,00	€ 2.151.276,56

Ministero dell'Economia e delle Finanze

Dipartimento del Tesoro Direzione V - Ufficio VI

ELENCO TABELLE

Tabella **EE**

Operazioni disciplinate dall'art. 27, legge 09/07/1990, n. 185 -Smi - Relazione attività 2019

Esportazioni definitive per Autorizzazioni M.A.E. - Riepilogo dettagliato

Numero	Utilizzatore Finale	Causale	Importo Segnalazioni	Importi Acc. Segnalati
51291	SLOVACCHIA	Compensi intermediazione	€ 0,00	€ 541.730,00
17747	SPAGNA	Beni e Servizi soggetti a 185/90	€ 455.584,99	€ 0,00
21608		Beni e Servizi soggetti a 185/90	€ 3.360.680,05	€ 0,00
36946		Beni e Servizi soggetti a 185/90	€ 855.485,42	€ 0,00
41577		Anticipi Contrattuali soggetti a 185/90	€ 189.568,19	€ 0,00
48913		Beni e Servizi soggetti a 185/90	€ 129.924,04	€ 0,00
56480		Beni e Servizi soggetti a 185/90	€ 34.191,00	€ 0,00
56654		Altro	€ 0,00	€ 1.508.021,48
57997		Beni e Servizi soggetti a 185/90	€ 116.894,91	€ 0,00
63151		Beni e Servizi soggetti a 185/90	€ 4.139.080,00	€ 0,00
67101		Trasporto/Nolo e assicurazioni relative	€ 0,00	€ 7.143,50
67626		Beni e Servizi soggetti a 185/90	€ 105.973,44	€ 0,00
70001		Beni e Servizi soggetti a 185/90	€ 46.800,00	€ 0,00
70140		Trasporto/Nolo e assicurazioni relative	€ 0,00	€ 1.311,50
70981		Beni e Servizi soggetti a 185/90	€ 97.701,60	€ 0,00
71120		Beni e Servizi soggetti a 185/90	€ 8.348,00	€ 0,00
72649		Trasporto/Nolo e assicurazioni relative	€ 0,00	€ 78.984,50
72751		Beni e Servizi soggetti a 185/90	€ 7.064,74	€ 0,00
72833		Beni e Servizi soggetti a 185/90	€ 105.695,90	€ 0,00
72975		Beni e Servizi soggetti a 185/90	€ 19.047,00	€ 0,00
73898		Costi di riparazione	€ 0,00	€ 3.993,93
74027		Costi di riparazione	€ 0,00	€ 3.993,93
74039		Costi di riparazione	€ 0,00	€ 3.993,93
74256		Anticipi Contrattuali soggetti a 185/90	€ 384.600,00	€ 0,00
74256		Trasporto/Nolo e assicurazioni relative	€ 0,00	€ 55.407,00
74288		Beni e Servizi soggetti a 185/90	€ 70.000,00	€ 0,00
75770		Beni e Servizi soggetti a 185/90	€ 780,00	€ 0,00

Ministero dell'Economia e delle Finanze

Dipartimento del Tesoro Direzione V - Ufficio VI

ELENCO TABELLE

Tabella **EE**

Operazioni disciplinate dall'art. 27, legge 09/07/1990, n. 185 -Smi - Relazione attività 2019

Esportazioni definitive per Autorizzazioni M.A.E. - Riepilogo dettagliato

Numero	Utilizzatore Finale	Causale	Importo Segnalazioni	Importi Acc. Segnalati
75779		Beni e Servizi soggetti a 185/90	€ 780,00	€ 0,00
42630	STATI UNITI D'AMERICA	Beni e Servizi soggetti a 185/90	€ 2.197.839,99	€ 0,00
43149		Oneri bancari	€ 0,00	€ 4,40
45161		Altro	€ 0,00	€ 107.653,11
47515		Beni e Servizi soggetti a 185/90	€ 789.800,06	€ 0,00
53016		Beni e Servizi non soggetti a 185/90	€ 0,00	€ 22.635,28
53111		Beni e Servizi soggetti a 185/90	€ 10.151.511,49	€ 0,00
56099		Beni e Servizi soggetti a 185/90	€ 277.115,27	€ 0,00
57353		Beni e Servizi soggetti a 185/90	€ 390.462,46	€ 0,00
58306		Beni e Servizi soggetti a 185/90	€ 227.709,04	€ 0,00
58320		Beni e Servizi soggetti a 185/90	€ 121.109,00	€ 0,00
58784		Beni e Servizi soggetti a 185/90	€ 20.202.359,24	€ 0,00
62145		Beni e Servizi soggetti a 185/90	€ 399.988,00	€ 0,00
63701		Oneri bancari	€ 0,00	€ 4,43
64247		Beni e Servizi soggetti a 185/90	€ 515.281,33	€ 0,00
64652		Oneri bancari	€ 0,00	€ 17,88
65158		Beni e Servizi soggetti a 185/90	€ 81.253,70	€ 0,00
66770		Costi non ricorrenti	€ 0,00	€ 260.733,67
67147		Beni e Servizi soggetti a 185/90	€ 1.332.859,07	€ 0,00
68337		Oneri bancari	€ 0,00	€ 4,45
69349		Beni e Servizi soggetti a 185/90	€ 188.318,83	€ 0,00
69456		Beni e Servizi soggetti a 185/90	€ 355.293,93	€ 0,00
69610		Costi non ricorrenti	€ 0,00	€ 117.221,92
71457		Beni e Servizi soggetti a 185/90	€ 346.099,84	€ 0,00
72457		Compensi intermediazione	€ 0,00	€ 1.450,58
72466		Beni e Servizi soggetti a 185/90	€ 384.139,79	€ 0,00
72966		Compensi intermediazione	€ 0,00	€ 4.155,61

Ministero dell'Economia e delle Finanze

Dipartimento del Tesoro Direzione V - Ufficio VI

ELENCO TABELLE

Tabella **EE**

Operazioni disciplinate dall'art. 27, legge 09/07/1990, n. 185 -Smi - Relazione attività 2019

Esportazioni definitive per Autorizzazioni M.A.E. - Riepilogo dettagliato

Numero	Utilizzatore Finale	Causale	Importo Segnalazioni	Importi Acc. Segnalati
73591		Anticipi Contrattuali soggetti a 185/90	€ 2.370.082,37	€ 0,00
74478		Beni e Servizi soggetti a 185/90	€ 37.906,96	€ 0,00
75064		Beni e Servizi soggetti a 185/90	€ 45.955,04	€ 0,00
75931		Beni e Servizi soggetti a 185/90	€ 4.614,97	€ 0,00
7336	SVEZIA	Altro	€ 0,00	€ 71.259,34
46764		Altro	€ 0,00	€ 73.712,25
57271		Costi di riparazione	€ 0,00	€ 33.397,53
74136		Beni e Servizi soggetti a 185/90	€ 41.035,00	€ 0,00
74142		Costi non ricorrenti	€ 0,00	€ 1.600,00
74739		Beni e Servizi soggetti a 185/90	€ 8.680,00	€ 0,00
76624		Costi non ricorrenti	€ 0,00	€ 1.000,00
59046	SVIZZERA	Beni e Servizi soggetti a 185/90	€ 92.343,90	€ 0,00
59896		Beni e Servizi soggetti a 185/90	€ 61.562,60	€ 0,00
67602		Beni e Servizi soggetti a 185/90	€ 26.862,75	€ 0,00
70385		Pagamento penali	€ 0,00	€ 1.297,00
71619		Beni e Servizi soggetti a 185/90	€ 5.000,00	€ 0,00
64781	TAIWAN	Compensi intermediazione	€ 0,00	€ 104.966,39
39156	THAILANDIA	Beni e Servizi soggetti a 185/90	€ 63.533,66	€ 0,00
50499		Beni e Servizi soggetti a 185/90	€ 120.435,83	€ 0,00
63996		Beni e Servizi soggetti a 185/90	€ 789.480,00	€ 0,00
67462		Anticipi Contrattuali soggetti a 185/90	€ 2.793.247,50	€ 0,00
67462		Beni e Servizi soggetti a 185/90	€ 931.082,50	€ 0,00
75236		Beni e Servizi soggetti a 185/90	€ 89.688,00	€ 0,00
76013		Anticipi Contrattuali soggetti a 185/90	€ 105.000,00	€ 0,00
63384	TOGO	Compensi intermediazione	€ 0,00	€ 17.400,00
17883	TURCHIA	Finanziamenti- Garanzie/advance payment bond	€ 0,00	€ 61.305.694,41
19057		Finanziamenti- Garanzie/performance bond	€ 0,00	€ 3.116.764,54

Ministero dell'Economia e delle Finanze

Dipartimento del Tesoro Direzione V - Ufficio VI

ELENCO TABELLE

Tabella **EE**

Operazioni disciplinate dall'art. 27, legge 09/07/1990, n. 185 -Smi - Relazione attività 2019

Esportazioni definitive per Autorizzazioni M.A.E. - Riepilogo dettagliato

Numero	Utilizzatore Finale	Causale	Importo Segnalazioni	Importi Acc. Segnalati
39007		Beni e Servizi soggetti a 185/90	€ 97.109,80	€ 0,00
43465		Beni e Servizi soggetti a 185/90	€ 1.517.889,60	€ 0,00
45688		Beni e Servizi soggetti a 185/90	€ 136.800,00	€ 0,00
57231		Pagamento penali	€ 0,00	€ 244.089,78
58067		Finanziamenti- Garanzie/advance payment bond	€ 0,00	€ 22.438.542,86
63254		Compensi intermediazione	€ 0,00	€ 1.404.725,00
65625		Beni e Servizi soggetti a 185/90	€ 44.370.000,00	€ 0,00
66193		Beni e Servizi soggetti a 185/90	€ 30.987,02	€ 0,00
66320		Beni e Servizi soggetti a 185/90	€ 5.073.781,16	€ 0,00
68733		Beni e Servizi soggetti a 185/90	€ 42.000,00	€ 0,00
68733		Compensi intermediazione	€ 0,00	€ 9.000,00
70557		Beni e Servizi soggetti a 185/90	€ 163.907,14	€ 0,00
71979		Beni e Servizi soggetti a 185/90	€ 995.950,00	€ 0,00
72720		Beni e Servizi soggetti a 185/90	€ 4.170.000,00	€ 0,00
72720		Finanziamenti- Garanzie/advance payment bond	€ 0,00	€ 4.170.000,00
73145		Beni e Servizi soggetti a 185/90	€ 7.710.000,00	€ 0,00
73203		Altro	€ 0,00	€ 166.800,00
74390		Anticipi Contrattuali soggetti a 185/90	€ 179.960,00	€ 0,00
39556	TURKMENISTAN	Compensi intermediazione	€ 0,00	€ 25.000,00
56289		Beni e Servizi soggetti a 185/90	€ 1.390.800,00	€ 0,00
69488		Oneri bancari	€ 0,00	€ 100,00
70763		Finanziamenti- Garanzie/advance payment bond	€ 0,00	€ 27.000.000,00
75989		Costi di riparazione	€ 0,00	€ 31.425,51
31156	ARABIA SAUDITA	Beni e Servizi soggetti a 185/90	€ 4.336,66	€ 0,00
32362		Beni e Servizi soggetti a 185/90	€ 254.400,00	€ 0,00
58313		Costi di riparazione	€ 0,00	€ 1.130.371,00
64852		Beni e Servizi soggetti a 185/90	€ 48.430,80	€ 0,00

Ministero dell'Economia e delle Finanze

Dipartimento del Tesoro Direzione V - Ufficio VI

ELENCO TABELLE

Tabella **EE**

Operazioni disciplinate dall'art. 27, legge 09/07/1990, n. 185 -Smi - Relazione attività 2019

Esportazioni definitive per Autorizzazioni M.A.E. - Riepilogo dettagliato

Numero	Utilizzatore Finale	Causale	Importo Segnalazioni	Importi Acc. Segnalati
64852		Compensi intermediazione	€ 0,00	€ 14.220,80
65139		Anticipi Contrattuali soggetti a 185/90	€ 2.053.509,58	€ 0,00
68212		Beni e Servizi soggetti a 185/90	€ 2.474.500,00	€ 0,00
70698		Beni e Servizi soggetti a 185/90	€ 2.513.815,82	€ 0,00
70762		Beni e Servizi soggetti a 185/90	€ 8.294,16	€ 0,00
70823		Beni e Servizi soggetti a 185/90	€ 22.400,00	€ 0,00
71716		Beni e Servizi soggetti a 185/90	€ 1.332.478,00	€ 0,00
72266		Beni e Servizi soggetti a 185/90	€ 43.574,91	€ 0,00
73865		Beni e Servizi soggetti a 185/90	€ 28.708,85	€ 0,00
73934		Costi di riparazione	€ 0,00	€ 4.160,00
74428		Beni e Servizi soggetti a 185/90	€ 69.000,00	€ 0,00
65018	ARGENTINA	Anticipi Contrattuali soggetti a 185/90	€ 425.154,00	€ 0,00
29429	AUSTRALIA	Altro	€ 0,00	€ 29.308,11
36812		Costi di riparazione	€ 0,00	€ 254.477,85
52837		Compensi intermediazione	€ 0,00	€ 14.225,64
60764		Compensi intermediazione	€ 0,00	€ 19.387,50
69350		Beni e Servizi soggetti a 185/90	€ 13.089.126,12	€ 0,00
70433		Beni e Servizi soggetti a 185/90	€ 1.630.000,00	€ 0,00
72427		Costi di riparazione	€ 0,00	€ 49.133,00
28003	AUSTRIA	Beni e Servizi soggetti a 185/90	€ 6.675.736,27	€ 0,00
63388		Compensi intermediazione	€ 0,00	€ 667.200,00
63388		Finanziamenti- Garanzie/advance payment bond	€ 0,00	€ 5.560.000,00
74481		Anticipi Contrattuali soggetti a 185/90	€ 255,45	€ 0,00
75420		Costi di riparazione	€ 0,00	€ 7.127,00
74018	BAHREIN	Beni e Servizi soggetti a 185/90	€ 336.600,00	€ 0,00
53365	BANGLADESH	Beni e Servizi soggetti a 185/90	€ 662.655,20	€ 0,00
64004		Finanziamenti- Garanzie/performance bond	€ 0,00	€ 994.301,00

Ministero dell'Economia e delle Finanze

Dipartimento del Tesoro Direzione V - Ufficio VI

ELENCO TABELLE

Tabella **EE**

Operazioni disciplinate dall'art. 27, legge 09/07/1990, n. 185 -Smi - Relazione attività 2019

Esportazioni definitive per Autorizzazioni M.A.E. - Riepilogo dettagliato

Numero	Utilizzatore Finale	Causale	Importo Segnalazioni	Importi Acc. Segnalati
64146		Beni e Servizi soggetti a 185/90	€ 1.313.910,89	€ 0,00
69295		Finanziamenti-Garanzie/performance bond	€ 0,00	€ 3.046.550,00
70430		Finanziamenti-Garanzie/performance bond	€ 0,00	€ 990.000,00
70430		Oneri bancari	€ 0,00	€ 44,00
75016		Beni e Servizi soggetti a 185/90	€ 1.901.644,20	€ 0,00
64009	BELGIO	Beni e Servizi soggetti a 185/90	€ 14.520,00	€ 0,00
69592		Beni e Servizi soggetti a 185/90	€ 121.000,00	€ 0,00
73276		Beni e Servizi soggetti a 185/90	€ 12.500,00	€ 0,00
74648		Costi di riparazione	€ 0,00	€ 22.896,00
67162	BOTSWANA	Beni e Servizi soggetti a 185/90	€ 1.823.086,00	€ 0,00
61128	BRASILE	Beni e Servizi soggetti a 185/90	€ 84.194,09	€ 0,00
64064		Beni e Servizi soggetti a 185/90	€ 1.949.984,70	€ 0,00
65922		Compensi intermediazione	€ 0,00	€ 3.564,89
72784		Beni e Servizi soggetti a 185/90	€ 593.314,56	€ 0,00
74849		Beni e Servizi soggetti a 185/90	€ 4.600,00	€ 0,00
75469		Costi di riparazione	€ 0,00	€ 400,00
76487		Finanziamenti-Garanzie/advance payment bond	€ 0,00	€ 16.508,80
76680		Beni e Servizi soggetti a 185/90	€ 6.579,00	€ 0,00
53140	CANADA	Beni e Servizi soggetti a 185/90	€ 91.631,51	€ 0,00
58932	CIAD	Anticipi Contrattuali soggetti a 185/90	€ 1.031.536,50	€ 0,00
53782	CILE	Beni e Servizi soggetti a 185/90	€ 178.640,89	€ 0,00
63788		Compensi intermediazione	€ 0,00	€ 110.910,00
43814	CINA	Finanziamenti-Garanzie/advance payment bond	€ 0,00	€ 1.730.357,14
48586	COREA DEL SUD	Beni e Servizi soggetti a 185/90	€ 676.000,00	€ 0,00
51302		Oneri bancari	€ 0,00	€ 58,59
58479		Pagamento penali	€ 0,00	€ 19.261,73
59591		Compensi intermediazione	€ 0,00	€ 135.000,00

Ministero dell'Economia e delle Finanze

Dipartimento del Tesoro Direzione V - Ufficio VI

ELENCO TABELLE

Tabella **EE**

Operazioni disciplinate dall'art. 27, legge 09/07/1990, n. 185 -Smi - Relazione attività 2019

Esportazioni definitive per Autorizzazioni M.A.E. - Riepilogo dettagliato

Numero	Utilizzatore Finale	Causale	Importo Segnalazioni	Importi Acc. Segnalati
59854		Finanziamenti- Garanzie/advance payment bond	€ 0,00	€ 240.583,95
62286		Beni e Servizi soggetti a 185/90	€ 231.461,32	€ 0,00
63674		Compensi intermediazione	€ 0,00	€ 6.047,16
71903		Compensi intermediazione	€ 0,00	€ 36.438,16
73861		Beni e Servizi soggetti a 185/90	€ 6.412.000,00	€ 0,00
74716		Beni e Servizi soggetti a 185/90	€ 6.800,00	€ 0,00
75270		Anticipi Contrattuali soggetti a 185/90	€ 746.015,00	€ 0,00
75289		Oneri bancari	€ 0,00	€ 30,00
76274		Finanziamenti- Garanzie/advance payment bond	€ 0,00	€ 5.183.590,00
72282	ECUADOR	Beni e Servizi soggetti a 185/90	€ 320.982,43	€ 0,00
72282		Compensi intermediazione	€ 0,00	€ 30.054,14
47190	EGITTO	Beni e Servizi soggetti a 185/90	€ 85.057,09	€ 0,00
50289		Beni e Servizi soggetti a 185/90	€ 136.363,00	€ 0,00
54501		Beni e Servizi soggetti a 185/90	€ 242.589,00	€ 0,00
60029		Beni e Servizi soggetti a 185/90	€ 98.299,70	€ 0,00
62263		Beni e Servizi soggetti a 185/90	€ 1.102.595,52	€ 0,00
73532		Finanziamenti- Garanzie/performance bond	€ 0,00	€ 28.312,50
74793		Finanziamenti- Garanzie/performance bond	€ 0,00	€ 73.060,00
74955		Anticipi Contrattuali soggetti a 185/90	€ 62.464.423,29	€ 0,00
76201		Anticipi Contrattuali soggetti a 185/90	€ 14.530.440,00	€ 0,00
76201		Finanziamenti- Garanzie/advance payment bond	€ 0,00	€ 14.530.440,00
73728	EL SALVADOR	Beni e Servizi soggetti a 185/90	€ 7.400,00	€ 0,00
35309	EMIRATI ARABI UNITI	Beni e Servizi soggetti a 185/90	€ 4.999.950,00	€ 0,00
43036		Beni e Servizi soggetti a 185/90	€ 301.000,00	€ 0,00
46761		Compensi intermediazione	€ 0,00	€ 336.785,25
47883		Finanziamenti- Garanzie/advance payment bond	€ 0,00	€ 510.720,00
49892		Pagamento penali	€ 0,00	€ 282.794,53

Ministero dell'Economia e delle Finanze

Dipartimento del Tesoro Direzione V - Ufficio VI

ELENCO TABELLE

Tabella **EE**

Operazioni disciplinate dall'art. 27, legge 09/07/1990, n. 185 -Smi - Relazione attività 2019

Esportazioni definitive per Autorizzazioni M.A.E. - Riepilogo dettagliato

Numero	Utilizzatore Finale	Causale	Importo Segnalazioni	Importi Acc. Segnalati
60579		Pagamento penali	€ 0,00	€ 50.985,16
60618		Beni e Servizi soggetti a 185/90	€ 10.699.515,97	€ 0,00
68408		Oneri bancari	€ 0,00	€ 60,00
72422		Costi di riparazione	€ 0,00	€ 1.300,00
73846		Beni e Servizi non soggetti a 185/90	€ 0,00	€ 11.845,00
74243		Anticipi Contrattuali soggetti a 185/90	€ 248.817,33	€ 0,00
75150		Beni e Servizi soggetti a 185/90	€ 5.490,00	€ 0,00
75751		Finanziamenti- Garanzie/performance bond	€ 0,00	€ 450.000,00
56515	FILIPPINE	Finanziamenti- Garanzie/warranty bond	€ 0,00	€ 122.091,43
69579		Beni e Servizi soggetti a 185/90	€ 680.000,00	€ 0,00
75189	FINLANDIA	Finanziamenti- Garanzie/performance bond	€ 0,00	€ 271.212,18
35929	FRANCIA	Altro	€ 0,00	€ 69.600,00
48318		Beni e Servizi soggetti a 185/90	€ 71.980,00	€ 0,00
51846		Pagamento penali	€ 0,00	€ 83.916,05
54862		Altro	€ 0,00	€ 44.051,97
54874		Beni e Servizi non soggetti a 185/90	€ 0,00	€ 653,77
54874		Pagamento penali	€ 0,00	€ 1.957,11
56403		Pagamento penali	€ 0,00	€ 50.581,26
56571		Altro	€ 0,00	€ 88.304,26
59049		Altro	€ 0,00	€ 22.338,84
59052		Pagamento penali	€ 0,00	€ 7.630,34
60362		Pagamento penali	€ 0,00	€ 13.036,33
62932		Beni e Servizi soggetti a 185/90	€ 29.209,77	€ 0,00
63606		Beni e Servizi soggetti a 185/90	€ 350.683,69	€ 0,00
64390		Beni e Servizi soggetti a 185/90	€ 16.066,00	€ 0,00
64998		Beni e Servizi soggetti a 185/90	€ 17.950,00	€ 0,00
65443		Beni e Servizi soggetti a 185/90	€ 2.900,00	€ 0,00

Ministero dell'Economia e delle Finanze

Dipartimento del Tesoro Direzione V - Ufficio VI

ELENCO TABELLE

Tabella **EE**

Operazioni disciplinate dall'art. 27, legge 09/07/1990, n. 185 -Smi - Relazione attività 2019

Esportazioni definitive per Autorizzazioni M.A.E. - Riepilogo dettagliato

Numero	Utilizzatore Finale	Causale	Importo Segnalazioni	Importi Acc. Segnalati
67597		Beni e Servizi soggetti a 185/90	€ 1.742.361,41	€ 0,00
68308		Beni e Servizi soggetti a 185/90	€ 9.353,00	€ 0,00
68813		Beni e Servizi soggetti a 185/90	€ 346.718,52	€ 0,00
68819		Altro	€ 0,00	€ 10.559,50
68896		Beni e Servizi soggetti a 185/90	€ 4.561.900,00	€ 0,00
69082		Beni e Servizi non soggetti a 185/90	€ 0,00	€ 19.562,00
69202		Beni e Servizi soggetti a 185/90	€ 214.976,00	€ 0,00
69636		Beni e Servizi soggetti a 185/90	€ 296.039,03	€ 0,00
69642		Beni e Servizi soggetti a 185/90	€ 170.468,70	€ 0,00
69722		Beni e Servizi soggetti a 185/90	€ 24.941,74	€ 0,00
70573		Beni e Servizi soggetti a 185/90	€ 132,39	€ 0,00
72007		Beni e Servizi soggetti a 185/90	€ 704.694,20	€ 0,00
72273		Beni e Servizi soggetti a 185/90	€ 6.172,88	€ 0,00
72397		Beni e Servizi soggetti a 185/90	€ 13.933,14	€ 0,00
72459		Oneri bancari	€ 0,00	€ 19,48
73104		Costi di riparazione	€ 0,00	€ 35.310,00
73180		Beni e Servizi soggetti a 185/90	€ 476.730,00	€ 0,00
73182		Beni e Servizi soggetti a 185/90	€ 100.887,50	€ 0,00
73234		Beni e Servizi soggetti a 185/90	€ 25.221,81	€ 0,00
73399		Beni e Servizi soggetti a 185/90	€ 25.300,00	€ 0,00
73426		Beni e Servizi soggetti a 185/90	€ 41.170,00	€ 0,00
73462		Beni e Servizi soggetti a 185/90	€ 3.926,25	€ 0,00
74139		Beni e Servizi soggetti a 185/90	€ 14.090,58	€ 0,00
74236		Beni e Servizi soggetti a 185/90	€ 209.015,30	€ 0,00
74666		Beni e Servizi soggetti a 185/90	€ 1.051.599,00	€ 0,00
74822		Costi di riparazione	€ 0,00	€ 10.166,00
75788		Beni e Servizi soggetti a 185/90	€ 5.246,00	€ 0,00

Ministero dell'Economia e delle Finanze

Dipartimento del Tesoro Direzione V - Ufficio VI

ELENCO TABELLE

Tabella **EE**

Operazioni disciplinate dall'art. 27, legge 09/07/1990, n. 185 -Smi - Relazione attività 2019

Esportazioni definitive per Autorizzazioni M.A.E. - Riepilogo dettagliato

Numero	Utilizzatore Finale	Causale	Importo Segnalazioni	Importi Acc. Segnalati
76165		Beni e Servizi soggetti a 185/90	€ 70.800,00	€ 0,00
76265		Costi di riparazione	€ 0,00	€ 5.160,00
76400		Beni e Servizi soggetti a 185/90	€ 1.044.500,00	€ 0,00
76594		Finanziamenti- Garanzie/advance payment bond	€ 0,00	€ 115.480,90
23106	GERMANIA	Beni e Servizi soggetti a 185/90	€ 274.852,35	€ 0,00
29997		Beni e Servizi soggetti a 185/90	€ 5.596,09	€ 0,00
38651		Beni e Servizi soggetti a 185/90	€ 741.789,21	€ 0,00
39182		Beni e Servizi soggetti a 185/90	€ 46.631,10	€ 0,00
48566		Beni e Servizi soggetti a 185/90	€ 10.710,00	€ 0,00
48860		Beni e Servizi soggetti a 185/90	€ 214.842,18	€ 0,00
53438		Beni e Servizi soggetti a 185/90	€ 459.136,00	€ 0,00
53947		Beni e Servizi soggetti a 185/90	€ 10.712,80	€ 0,00
54558		Beni e Servizi soggetti a 185/90	€ 569.597,53	€ 0,00
54873		Beni e Servizi non soggetti a 185/90	€ 0,00	€ 2.260.862,24
55440		Beni e Servizi soggetti a 185/90	€ 19.191.900,00	€ 0,00
55670		Altro	€ 0,00	€ 2.249.217,24
56058		Compensi intermediazione	€ 0,00	€ 269.800,00
56298		Costi di riparazione	€ 0,00	€ 18.990,00
56595		Beni e Servizi soggetti a 185/90	€ 25.293.945,75	€ 0,00
56967		Costi di riparazione	€ 0,00	€ 8.039,37
58337		Beni e Servizi soggetti a 185/90	€ 120.000,00	€ 0,00
60217		Beni e Servizi soggetti a 185/90	€ 752.400,00	€ 0,00
61556		Beni e Servizi soggetti a 185/90	€ 117.315,02	€ 0,00
61609		Altro	€ 0,00	€ 18.140,84
61609		Beni e Servizi soggetti a 185/90	€ 33.262,86	€ 0,00
62182		Beni e Servizi soggetti a 185/90	€ 4.655,76	€ 0,00
63312		Beni e Servizi soggetti a 185/90	€ 314.846,40	€ 0,00

Ministero dell'Economia e delle Finanze

Dipartimento del Tesoro Direzione V - Ufficio VI

ELENCO TABELLE

Tabella **EE**

Operazioni disciplinate dall'art. 27, legge 09/07/1990, n. 185 -Smi - Relazione attività 2019

Esportazioni definitive per Autorizzazioni M.A.E. - Riepilogo dettagliato

Numero	Utilizzatore Finale	Causale	Importo Segnalazioni	Importi Acc. Segnalati
63654		Beni e Servizi soggetti a 185/90	€ 94.556,62	€ 0,00
64973		Beni e Servizi soggetti a 185/90	€ 855.000,00	€ 0,00
66468		Beni e Servizi soggetti a 185/90	€ 467.298,96	€ 0,00
67479		Beni e Servizi soggetti a 185/90	€ 241.078,01	€ 0,00
67835		Beni e Servizi soggetti a 185/90	€ 901.210,00	€ 0,00
68032		Beni e Servizi soggetti a 185/90	€ 69.930,00	€ 0,00
69089		Beni e Servizi soggetti a 185/90	€ 543.747,78	€ 0,00
69558		Beni e Servizi soggetti a 185/90	€ 1.039.123,12	€ 0,00
69904		Beni e Servizi soggetti a 185/90	€ 122.615,38	€ 0,00
70575		Beni e Servizi soggetti a 185/90	€ 22.300,00	€ 0,00
71640		Costi di riparazione	€ 0,00	€ 565,00
71867		Beni e Servizi soggetti a 185/90	€ 71.378,89	€ 0,00
72752		Beni e Servizi soggetti a 185/90	€ 35.507,49	€ 0,00
72899		Beni e Servizi soggetti a 185/90	€ 4.444,68	€ 0,00
73310		Anticipi Contrattuali soggetti a 185/90	€ 722.662,00	€ 0,00
73360		Beni e Servizi soggetti a 185/90	€ 43.140,42	€ 0,00
73370		Beni e Servizi soggetti a 185/90	€ 149.612,00	€ 0,00
73442		Beni e Servizi soggetti a 185/90	€ 8.096,80	€ 0,00
73535		Costi di riparazione	€ 0,00	€ 2.120,61
73676		Beni e Servizi soggetti a 185/90	€ 44.712,46	€ 0,00
73714		Beni e Servizi soggetti a 185/90	€ 4.109.640,00	€ 0,00
73919		Beni e Servizi soggetti a 185/90	€ 14.832,60	€ 0,00
74242		Beni e Servizi soggetti a 185/90	€ 16.148,22	€ 0,00
74691		Beni e Servizi soggetti a 185/90	€ 5.031,68	€ 0,00
74819		Beni e Servizi soggetti a 185/90	€ 1.105,00	€ 0,00
74980		Beni e Servizi soggetti a 185/90	€ 66.414,00	€ 0,00
75038		Beni e Servizi soggetti a 185/90	€ 142.140,32	€ 0,00

Ministero dell'Economia e delle Finanze

Dipartimento del Tesoro Direzione V - Ufficio VI

ELENCO TABELLE

Tabella **EE**

Operazioni disciplinate dall'art. 27, legge 09/07/1990, n. 185 -Smi - Relazione attività 2019

Esportazioni definitive per Autorizzazioni M.A.E. - Riepilogo dettagliato

Numero	Utilizzatore Finale	Causale	Importo Segnalazioni	Importi Acc. Segnalati
75362		Beni e Servizi soggetti a 185/90	€ 2.529,98	€ 0,00
75452		Anticipi Contrattuali soggetti a 185/90	€ 8.069.360,12	€ 0,00
75611		Beni e Servizi soggetti a 185/90	€ 10.805,40	€ 0,00
75714		Beni e Servizi soggetti a 185/90	€ 5.253,93	€ 0,00
75853		Beni e Servizi soggetti a 185/90	€ 18.468,96	€ 0,00
75928		Beni e Servizi soggetti a 185/90	€ 3.180,00	€ 0,00
76141		Beni e Servizi soggetti a 185/90	€ 2.750,00	€ 0,00
76251		Finanziamenti- Garanzie/advance payment bond	€ 0,00	€ 860.000,00
46634	GIAPPONE	Costi di riparazione	€ 0,00	€ 50.676,00
72893		Trasporto/Nolo e assicurazioni relative	€ 0,00	€ 2.000,00
73908		Beni e Servizi soggetti a 185/90	€ 79.302,20	€ 0,00
45105	GIORDANIA	Beni e Servizi soggetti a 185/90	€ 22.608,00	€ 0,00
58671		Beni e Servizi soggetti a 185/90	€ 317.385,70	€ 0,00
61843		Beni e Servizi soggetti a 185/90	€ 111.000,00	€ 0,00
72165		Beni e Servizi soggetti a 185/90	€ 24.500,00	€ 0,00
76445		Anticipi Contrattuali soggetti a 185/90	€ 132.300,00	€ 0,00
66904	GRECIA	Beni e Servizi soggetti a 185/90	€ 2.288.300,00	€ 0,00
66904		Pagamento penali	€ 0,00	€ 18.944,00
71247		Compensi intermediazione	€ 0,00	€ 468,27
10316	INDIA	Finanziamenti- Garanzie/advance payment bond	€ 0,00	€ 2.037.700,00
35243		Beni e Servizi soggetti a 185/90	€ 55.000,00	€ 0,00
35243		Pagamento penali	€ 0,00	€ 5.500,00
42137		Beni e Servizi soggetti a 185/90	€ 8.233,14	€ 0,00
58655		Oneri bancari	€ 0,00	€ 215,86
58665		Beni e Servizi soggetti a 185/90	€ 139.750,00	€ 0,00
60672		Beni e Servizi soggetti a 185/90	€ 9.500,00	€ 0,00
61019		Altro	€ 0,00	€ 329,05

Ministero dell'Economia e delle Finanze

Dipartimento del Tesoro Direzione V - Ufficio VI

ELENCO TABELLE

Tabella **EE**

Operazioni disciplinate dall'art. 27, legge 09/07/1990, n. 185 -Smi - Relazione attività 2019

Esportazioni definitive per Autorizzazioni M.A.E. - Riepilogo dettagliato

Numero	Utilizzatore Finale	Causale	Importo Segnalazioni	Importi Acc. Segnalati
61787		Finanziamenti- Garanzie/performance bond	€ 0,00	€ 13.975,00
63671		Beni e Servizi soggetti a 185/90	€ 2.412,00	€ 0,00
65517		Beni e Servizi soggetti a 185/90	€ 2.218.492,00	€ 0,00
71735		Finanziamenti- Garanzie/performance bond	€ 0,00	€ 69.027,97
71825		Beni e Servizi soggetti a 185/90	€ 40.443,26	€ 0,00
72341		Beni e Servizi soggetti a 185/90	€ 68.557,00	€ 0,00
73338		Altro	€ 0,00	€ 589.876,00
73338		Trasporto/Nolo e assicurazioni relative	€ 0,00	€ 118.621,05
74232		Oneri bancari	€ 0,00	€ 159,65
76535		Finanziamenti- Garanzie/Finanziamenti per operazioni di esportazione	€ 0,00	€ 1.630,00
35422	INDONESIA	Compensi intermediazione	€ 0,00	€ 1.301.997,44
68107		Beni e Servizi soggetti a 185/90	€ 41.600,00	€ 0,00
72342		Anticipi Contrattuali soggetti a 185/90	€ 1.949.955,00	€ 0,00
73255		Beni e Servizi non soggetti a 185/90	€ 0,00	€ 4.080,00
73906		Altro	€ 0,00	€ 1.750.000,00
73906		Anticipi Contrattuali soggetti a 185/90	€ 2.000.000,00	€ 0,00
51863	ISRAELE	Beni e Servizi soggetti a 185/90	€ 59.591,35	€ 0,00
63032		Oneri bancari	€ 0,00	€ 27,08
68239		Beni e Servizi soggetti a 185/90	€ 31.970,41	€ 0,00
71177		Finanziamenti- Garanzie/advance payment bond	€ 0,00	€ 3.484.600,00
71290		Beni e Servizi soggetti a 185/90	€ 86.354,03	€ 0,00
71290		Compensi intermediazione	€ 0,00	€ 1.289,11
71833		Beni e Servizi soggetti a 185/90	€ 98.759,20	€ 0,00
49434	KENYA	Beni e Servizi soggetti a 185/90	€ 203.840,00	€ 0,00
61203		Beni e Servizi soggetti a 185/90	€ 17.167.437,39	€ 0,00
42176	KUWAIT	Oneri bancari	€ 0,00	€ 157,00
45137		Altro	€ 0,00	€ 221.743.011,44

Ministero dell'Economia e delle Finanze

Dipartimento del Tesoro Direzione V - Ufficio VI

ELENCO TABELLE

Tabella **EE**

Operazioni disciplinate dall'art. 27, legge 09/07/1990, n. 185 -Smi - Relazione attività 2019

Esportazioni definitive per Autorizzazioni M.A.E. - Riepilogo dettagliato

Numero	Utilizzatore Finale	Causale	Importo Segnalazioni	Importi Acc. Segnalati
46604		Beni e Servizi soggetti a 185/90	€ 25.355,60	€ 0,00
47307		Pagamento penali	€ 0,00	€ 445.298,73
63211		Beni e Servizi soggetti a 185/90	€ 41.318,40	€ 0,00
63414		Beni e Servizi soggetti a 185/90	€ 17.040,00	€ 0,00
63514		Beni e Servizi soggetti a 185/90	€ 8.170,82	€ 0,00
72440		Beni e Servizi soggetti a 185/90	€ 2.500,00	€ 0,00
73557	LIBIA	Anticipi Contrattuali soggetti a 185/90	€ 1.788.186,25	€ 0,00
50693	LITUANIA	Pagamento penali	€ 0,00	€ 71.905,51
73873		Compensi intermediazione	€ 0,00	€ 99.000,00
73634	LUSSEMBURGO	Beni e Servizi soggetti a 185/90	€ 28.382,00	€ 0,00
73110	MALAYSIA	Costi di riparazione	€ 0,00	€ 10.500,00
73068	MALI	Beni e Servizi soggetti a 185/90	€ 164.500,00	€ 0,00
61544	MAROCCO	Beni e Servizi soggetti a 185/90	€ 115.569,68	€ 0,00
62404		Altro	€ 0,00	€ 627.510,00
72152		Beni e Servizi soggetti a 185/90	€ 1.574.660,50	€ 0,00
69706	MAURITANIA	Beni e Servizi soggetti a 185/90	€ 8.384,20	€ 0,00
44075	MESSICO	Compensi intermediazione	€ 0,00	€ 4.935,02
46940		Compensi intermediazione	€ 0,00	€ 193,05
62988		Beni e Servizi soggetti a 185/90	€ 32.170,68	€ 0,00
62991		Altro	€ 0,00	€ 99.324,21
62011	NIGERIA	Beni e Servizi soggetti a 185/90	€ 18.625.018,61	€ 0,00
63685		Compensi intermediazione	€ 0,00	€ 216.719,68
72045		Finanziamenti- Garanzie/advance payment bond	€ 0,00	€ 10.992.100,00
72045		Oneri bancari	€ 0,00	€ 105.748,97
63980	NORVEGIA	Beni e Servizi soggetti a 185/90	€ 113.443,60	€ 0,00
75537		Beni e Servizi soggetti a 185/90	€ 100.290,00	€ 0,00
74848	NUOVA ZELANDA	Beni e Servizi soggetti a 185/90	€ 22.806,00	€ 0,00

Ministero dell'Economia e delle Finanze

Dipartimento del Tesoro Direzione V - Ufficio VI

ELENCO TABELLE

Tabella **EE**

Operazioni disciplinate dall'art. 27, legge 09/07/1990, n. 185 -Smi - Relazione attività 2019

Esportazioni definitive per Autorizzazioni M.A.E. - Riepilogo dettagliato

Numero	Utilizzatore Finale	Causale	Importo Segnalazioni	Importi Acc. Segnalati
49343	OMAN	Costi di riparazione	€ 0,00	€ 29.282,00
50151		Beni e Servizi soggetti a 185/90	€ 2.221.189,00	€ 0,00
57471		Costi di riparazione	€ 0,00	€ 14.155,17
59556		Costi di riparazione	€ 0,00	€ 564.451,35
63555		Beni e Servizi soggetti a 185/90	€ 337.500,00	€ 0,00
71185		Beni e Servizi soggetti a 185/90	€ 5.529,44	€ 0,00
71255		Beni e Servizi non soggetti a 185/90	€ 0,00	€ 22.530,00
72347		Beni e Servizi soggetti a 185/90	€ 229.261,38	€ 0,00
54702	PAESI BASSI	Pagamento penali	€ 0,00	€ 11.081,17
49897	PAESI NATO	Beni e Servizi soggetti a 185/90	€ 1.604.898,53	€ 0,00
61632		Altro	€ 0,00	€ 4.000,36
61827		Costi di riparazione	€ 0,00	€ 7.116,00
39030	PAKISTAN	Beni e Servizi soggetti a 185/90	€ 310.211,00	€ 0,00
47517		Finanziamenti- Garanzie/performance bond	€ 0,00	€ 83.925,00
51917		Beni e Servizi non soggetti a 185/90	€ 0,00	€ 396.682,31
58315		Altro	€ 0,00	€ 60.126.153,89
58917		Beni e Servizi soggetti a 185/90	€ 290.980,76	€ 0,00
59746		Altro	€ 0,00	€ 936.387,75
64082		Beni e Servizi soggetti a 185/90	€ 17.888.827,14	€ 0,00
64595		Altro	€ 0,00	€ 2.805,00
64595		Beni e Servizi soggetti a 185/90	€ 249.445,00	€ 0,00
67676		Altro	€ 0,00	€ 630.000,00
68965		Beni e Servizi soggetti a 185/90	€ 640.601,30	€ 0,00
68965		Finanziamenti- Garanzie/advance payment bond	€ 0,00	€ 534.129,50
71720		Finanziamenti- Garanzie/advance payment bond	€ 0,00	€ 560.000,00
72989		Beni e Servizi soggetti a 185/90	€ 9.941,00	€ 0,00
73524		Beni e Servizi soggetti a 185/90	€ 9.833,00	€ 0,00

Ministero dell'Economia e delle Finanze

Dipartimento del Tesoro Direzione V - Ufficio VI

ELENCO TABELLE

Tabella **EE**

Operazioni disciplinate dall'art. 27, legge 09/07/1990, n. 185 -Smi - Relazione attività 2019

Esportazioni definitive per Autorizzazioni M.A.E. - Riepilogo dettagliato

Numero	Utilizzatore Finale	Causale	Importo Segnalazioni	Importi Acc. Segnalati
54208	PERU'	Pagamento penali	€ 0,00	€ 29,64
72677		Beni e Servizi soggetti a 185/90	€ 19.000,00	€ 0,00
49564	POLONIA	Compensi intermediazione	€ 0,00	€ 405.376,76
70696		Compensi intermediazione	€ 0,00	€ 85.746,09
44467	PORTOGALLO	Beni e Servizi soggetti a 185/90	€ 85,98	€ 0,00
43130	QATAR	Finanziamenti- Garanzie/warranty bond	€ 0,00	€ 132.500,00
52908		Beni e Servizi non soggetti a 185/90	€ 0,00	€ 528.000,00
69130		Anticipi Contrattuali soggetti a 185/90	€ 57.713.630,76	€ 0,00
74238		Beni e Servizi soggetti a 185/90	€ 3.913.896,40	€ 0,00
75217		Anticipi Contrattuali soggetti a 185/90	€ 232.093,26	€ 0,00
21863	REGNO UNITO	Beni e Servizi soggetti a 185/90	€ 38,74	€ 0,00
37141		Beni e Servizi soggetti a 185/90	€ 1.070,00	€ 0,00
48002		Beni e Servizi soggetti a 185/90	€ 4.919.412,59	€ 0,00
53675		Beni e Servizi soggetti a 185/90	€ 1.158.334,10	€ 0,00
56287		Beni e Servizi soggetti a 185/90	€ 21.255,88	€ 0,00
58590		Trasporto/Nolo e assicurazioni relative	€ 0,00	€ 209,02
59313		Beni e Servizi soggetti a 185/90	€ 381.894,24	€ 0,00
59384		Beni e Servizi soggetti a 185/90	€ 58.977,00	€ 0,00
59749		Beni e Servizi soggetti a 185/90	€ 77.465,20	€ 0,00
61673		Beni e Servizi soggetti a 185/90	€ 51.584,87	€ 0,00
63631		Beni e Servizi soggetti a 185/90	€ 88.867,67	€ 0,00
63987		Beni e Servizi soggetti a 185/90	€ 2.880.581,68	€ 0,00
64149		Beni e Servizi soggetti a 185/90	€ 258.020,00	€ 0,00
64979		Beni e Servizi soggetti a 185/90	€ 379.555,84	€ 0,00
65526		Beni e Servizi soggetti a 185/90	€ 75.327,20	€ 0,00
65772		Beni e Servizi soggetti a 185/90	€ 99.992,48	€ 0,00
65966		Beni e Servizi soggetti a 185/90	€ 84.326,26	€ 0,00

Ministero dell'Economia e delle Finanze

Dipartimento del Tesoro Direzione V - Ufficio VI

ELENCO TABELLE

Tabella **EE**

Operazioni disciplinate dall'art. 27, legge 09/07/1990, n. 185 -Smi - Relazione attività 2019

Esportazioni definitive per Autorizzazioni M.A.E. - Riepilogo dettagliato

Numero	Utilizzatore Finale	Causale	Importo Segnalazioni	Importi Acc. Segnalati
66480		Beni e Servizi soggetti a 185/90	€ 23.800,00	€ 0,00
66902		Beni e Servizi soggetti a 185/90	€ 85.088,42	€ 0,00
67347		Beni e Servizi soggetti a 185/90	€ 36.635,00	€ 0,00
67999		Beni e Servizi soggetti a 185/90	€ 12.717,37	€ 0,00
68100		Beni e Servizi soggetti a 185/90	€ 40.879,71	€ 0,00
68423		Beni e Servizi soggetti a 185/90	€ 33.643,92	€ 0,00
69041		Beni e Servizi soggetti a 185/90	€ 42.910,00	€ 0,00
69275		Beni e Servizi soggetti a 185/90	€ 6.883,60	€ 0,00
69591		Beni e Servizi soggetti a 185/90	€ 103.279,60	€ 0,00
69658		Beni e Servizi soggetti a 185/90	€ 105.451,00	€ 0,00
70125		Beni e Servizi soggetti a 185/90	€ 102.000,00	€ 0,00
70396		Beni e Servizi soggetti a 185/90	€ 16.232,52	€ 0,00
70413		Beni e Servizi soggetti a 185/90	€ 92.362,64	€ 0,00
70454		Beni e Servizi soggetti a 185/90	€ 71.147,04	€ 0,00
70733		Beni e Servizi soggetti a 185/90	€ 822.087,23	€ 0,00
71025		Beni e Servizi soggetti a 185/90	€ 66.290,40	€ 0,00
71095		Costi di riparazione	€ 0,00	€ 3.180,00
71492		Costi di riparazione	€ 0,00	€ 2.399,05
71547		Costi non ricorrenti	€ 0,00	€ 2.450,00
71603		Beni e Servizi soggetti a 185/90	€ 312.288,00	€ 0,00
72536		Costi di riparazione	€ 0,00	€ 2.080,00
72835		Beni e Servizi soggetti a 185/90	€ 2.756,53	€ 0,00
72937		Costi di riparazione	€ 0,00	€ 3.842,13
72950		Beni e Servizi soggetti a 185/90	€ 3.106,68	€ 0,00
73037		Beni e Servizi soggetti a 185/90	€ 17.370,75	€ 0,00
73094		Beni e Servizi soggetti a 185/90	€ 549,41	€ 0,00
73248		Beni e Servizi soggetti a 185/90	€ 20.150,00	€ 0,00

Ministero dell'Economia e delle Finanze

Dipartimento del Tesoro Direzione V - Ufficio VI

ELENCO TABELLE

Tabella **EE**

Operazioni disciplinate dall'art. 27, legge 09/07/1990, n. 185 -Smi - Relazione attività 2019

Esportazioni definitive per Autorizzazioni M.A.E. - Riepilogo dettagliato

Numero	Utilizzatore Finale	Causale	Importo Segnalazioni	Importi Acc. Segnalati
73531		Beni e Servizi soggetti a 185/90	€ 19.718,75	€ 0,00
73762		Beni e Servizi soggetti a 185/90	€ 100.302,84	€ 0,00
73803		Beni e Servizi soggetti a 185/90	€ 4.030,00	€ 0,00
73832		Beni e Servizi soggetti a 185/90	€ 431,39	€ 0,00
73879		Beni e Servizi soggetti a 185/90	€ 600.750,00	€ 0,00
74069		Beni e Servizi soggetti a 185/90	€ 820,00	€ 0,00
74345		Beni e Servizi soggetti a 185/90	€ 101.903,46	€ 0,00
74419		Beni e Servizi soggetti a 185/90	€ 739.680,83	€ 0,00
74534		Beni e Servizi soggetti a 185/90	€ 1.820,00	€ 0,00
74645		Beni e Servizi soggetti a 185/90	€ 10.800,00	€ 0,00
74647		Costi di riparazione	€ 0,00	€ 8.850,00
74788		Beni e Servizi soggetti a 185/90	€ 17.211,60	€ 0,00
74858		Beni e Servizi soggetti a 185/90	€ 59.381,20	€ 0,00
75188		Beni e Servizi soggetti a 185/90	€ 3.200,00	€ 0,00
75213		Beni e Servizi soggetti a 185/90	€ 3.736,20	€ 0,00
75417		Costi di riparazione	€ 0,00	€ 75.301,00
75478		Beni e Servizi soggetti a 185/90	€ 554,29	€ 0,00
76117		Beni e Servizi soggetti a 185/90	€ 3.351,85	€ 0,00
76219		Beni e Servizi soggetti a 185/90	€ 32.000,00	€ 0,00
76747		Beni e Servizi soggetti a 185/90	€ 50.343,93	€ 0,00
76828		Beni e Servizi soggetti a 185/90	€ 4.407,66	€ 0,00
76857		Costi di riparazione	€ 0,00	€ 86.636,75
77081		Anticipi Contrattuali soggetti a 185/90	€ 1.709.028,44	€ 0,00
77424		Anticipi Contrattuali soggetti a 185/90	€ 3.605.551,99	€ 0,00
52076	REPUBBLICA CECA	Beni e Servizi soggetti a 185/90	€ 362.881,56	€ 0,00
74817		Beni e Servizi soggetti a 185/90	€ 1.668.600,00	€ 0,00
65008	REPUBBLICA DOMINICANA	Pagamento penali	€ 0,00	€ 2.473,28

Ministero dell'Economia e delle Finanze

Dipartimento del Tesoro Direzione V - Ufficio VI

ELENCO TABELLE

Tabella **EE**

Operazioni disciplinate dall'art. 27, legge 09/07/1990, n. 185 -Smi - Relazione attività 2019

Esportazioni definitive per Autorizzazioni M.A.E. - Riepilogo dettagliato

Numero	Utilizzatore Finale	Causale	Importo Segnalazioni	Importi Acc. Segnalati
29544	SINGAPORE	Beni e Servizi soggetti a 185/90	€ 2.047.364,18	€ 0,00
31225		Compensi intermediazione	€ 0,00	€ 274.919,32
44173		Beni e Servizi soggetti a 185/90	€ 204.000,00	€ 0,00
52605		Beni e Servizi soggetti a 185/90	€ 507.647,00	€ 0,00
54989		Oneri bancari	€ 0,00	€ 29,47
55729		Beni e Servizi soggetti a 185/90	€ 24.000,00	€ 0,00
55740		Finanziamenti- Garanzie/advance payment bond	€ 0,00	€ 2.796.010,00
59286		Beni e Servizi soggetti a 185/90	€ 3.135.000,00	€ 0,00
72371		Finanziamenti- Garanzie/performance bond	€ 0,00	€ 356.739,00
76700		Beni e Servizi soggetti a 185/90	€ 18.805,00	€ 0,00
51685	SLOVACCHIA	Beni e Servizi soggetti a 185/90	€ 2.811.334,20	€ 0,00
77231	SLOVENIA	Beni e Servizi soggetti a 185/90	€ 1.650,00	€ 0,00
23888	SPAGNA	Finanziamenti- Garanzie/performance bond	€ 0,00	€ 106.290,31
53703		Costi di riparazione	€ 0,00	€ 47.339,06
62350		Beni e Servizi soggetti a 185/90	€ 11.200,00	€ 0,00
63984		Beni e Servizi soggetti a 185/90	€ 43.125,00	€ 0,00
66124		Beni e Servizi soggetti a 185/90	€ 338.880,00	€ 0,00
68162		Beni e Servizi soggetti a 185/90	€ 8.190,50	€ 0,00
69126		Beni e Servizi soggetti a 185/90	€ 17.000,88	€ 0,00
69387		Finanziamenti- Garanzie/performance bond	€ 0,00	€ 387.429,35
69784		Beni e Servizi soggetti a 185/90	€ 232.734,00	€ 0,00
70001		Compensi intermediazione	€ 0,00	€ 1.872,00
70139		Beni e Servizi soggetti a 185/90	€ 71.539,20	€ 0,00
70266		Trasporto/Nolo e assicurazioni relative	€ 0,00	€ 13.395,00
70273		Beni e Servizi soggetti a 185/90	€ 1.177.200,00	€ 0,00
72037		Beni e Servizi non soggetti a 185/90	€ 0,00	€ 14.364,00
72037		Beni e Servizi soggetti a 185/90	€ 351.282,00	€ 0,00

Ministero dell'Economia e delle Finanze

Dipartimento del Tesoro Direzione V - Ufficio VI

ELENCO TABELLE

Tabella **EE**

Operazioni disciplinate dall'art. 27, legge 09/07/1990, n. 185 -Smi - Relazione attività 2019

Esportazioni definitive per Autorizzazioni M.A.E. - Riepilogo dettagliato

Numero	Utilizzatore Finale	Causale	Importo Segnalazioni	Importi Acc. Segnalati
72376		Beni e Servizi soggetti a 185/90	€ 174.600,00	€ 0,00
72578		Beni e Servizi soggetti a 185/90	€ 63.703,20	€ 0,00
72613		Beni e Servizi soggetti a 185/90	€ 298.000,00	€ 0,00
72691		Beni e Servizi soggetti a 185/90	€ 98.800,00	€ 0,00
72721		Beni e Servizi soggetti a 185/90	€ 71.262,00	€ 0,00
73062		Beni e Servizi soggetti a 185/90	€ 64.997,50	€ 0,00
73065		Beni e Servizi soggetti a 185/90	€ 52.300,00	€ 0,00
73101		Compensi intermediazione	€ 0,00	€ 335,00
73672		Beni e Servizi soggetti a 185/90	€ 6.924,57	€ 0,00
74256		Beni e Servizi soggetti a 185/90	€ 1.087.400,00	€ 0,00
75015		Beni e Servizi soggetti a 185/90	€ 9.422,88	€ 0,00
75424		Beni e Servizi soggetti a 185/90	€ 399.928,00	€ 0,00
75661		Beni e Servizi soggetti a 185/90	€ 28.412,80	€ 0,00
75868		Beni e Servizi soggetti a 185/90	€ 20.250,00	€ 0,00
76898		Beni e Servizi soggetti a 185/90	€ 1.042.800,00	€ 0,00
77406		Anticipi Contrattuali soggetti a 185/90	€ 232.000,00	€ 0,00
45308	STATI UNITI D'AMERICA	Beni e Servizi soggetti a 185/90	€ 818.923,61	€ 0,00
47515		Oneri bancari	€ 0,00	€ 26,66
49318		Beni e Servizi soggetti a 185/90	€ 1.357.815,86	€ 0,00
51474		Beni e Servizi soggetti a 185/90	€ 3.376.716,80	€ 0,00
53170		Beni e Servizi soggetti a 185/90	€ 236.931,17	€ 0,00
56881		Beni e Servizi soggetti a 185/90	€ 1.050.008,42	€ 0,00
57395		Beni e Servizi soggetti a 185/90	€ 94.877,00	€ 0,00
57802		Beni e Servizi soggetti a 185/90	€ 169.241,13	€ 0,00
60071		Beni e Servizi soggetti a 185/90	€ 43.466,37	€ 0,00
61810		Beni e Servizi soggetti a 185/90	€ 165.350,71	€ 0,00
62767		Anticipi Contrattuali soggetti a 185/90	€ 1.196.763,00	€ 0,00

Ministero dell'Economia e delle Finanze

Dipartimento del Tesoro Direzione V - Ufficio VI

ELENCO TABELLE

Tabella **EE**

Operazioni disciplinate dall'art. 27, legge 09/07/1990, n. 185 -Smi - Relazione attività 2019

Esportazioni definitive per Autorizzazioni M.A.E. - Riepilogo dettagliato

Numero	Utilizzatore Finale	Causale	Importo Segnalazioni	Importi Acc. Segnalati
64652		Beni e Servizi soggetti a 185/90	€ 451.998,10	€ 0,00
64989		Beni e Servizi soggetti a 185/90	€ 1.544.453,50	€ 0,00
66157		Beni e Servizi soggetti a 185/90	€ 12.510,02	€ 0,00
67946		Altro	€ 0,00	€ 547.827,12
68337		Beni e Servizi soggetti a 185/90	€ 23.993,61	€ 0,00
69738		Beni e Servizi soggetti a 185/90	€ 2.912.700,00	€ 0,00
69886		Beni e Servizi soggetti a 185/90	€ 60.541,10	€ 0,00
70071		Beni e Servizi soggetti a 185/90	€ 2.139.147,24	€ 0,00
70472		Beni e Servizi soggetti a 185/90	€ 75.033,94	€ 0,00
70768		Beni e Servizi soggetti a 185/90	€ 48.609.661,55	€ 0,00
72445		Compensi intermediazione	€ 0,00	€ 18.289,10
72447		Beni e Servizi soggetti a 185/90	€ 834.240,02	€ 0,00
72447		Compensi intermediazione	€ 0,00	€ 24.952,75
72485		Beni e Servizi soggetti a 185/90	€ 130.773,29	€ 0,00
72556		Beni e Servizi soggetti a 185/90	€ 534.364,26	€ 0,00
73770		Beni e Servizi soggetti a 185/90	€ 22.146,68	€ 0,00
74841		Beni e Servizi soggetti a 185/90	€ 116.132,72	€ 0,00
75008		Beni e Servizi soggetti a 185/90	€ 216.989,40	€ 0,00
75443		Beni e Servizi soggetti a 185/90	€ 235.707,94	€ 0,00
75773		Beni e Servizi soggetti a 185/90	€ 25.167,14	€ 0,00
76100		Beni e Servizi soggetti a 185/90	€ 83.300,90	€ 0,00
66386	SVEZIA	Beni e Servizi soggetti a 185/90	€ 89.045,00	€ 0,00
71171		Pagamento penali	€ 0,00	€ 178,04
72779		Beni e Servizi soggetti a 185/90	€ 14.903,70	€ 0,00
73066		Trasporto/Nolo e assicurazioni relative	€ 0,00	€ 6.900,00
59307	SVIZZERA	Beni e Servizi soggetti a 185/90	€ 8.537,60	€ 0,00
75531		Finanziamenti-Garanzie/advance payment bond	€ 0,00	€ 295.760,00

Ministero dell'Economia e delle Finanze

Dipartimento del Tesoro Direzione V - Ufficio VI

ELENCO TABELLE

Tabella **EE**

Operazioni disciplinate dall'art. 27, legge 09/07/1990, n. 185 -Smi - Relazione attività 2019

Esportazioni definitive per Autorizzazioni M.A.E. - Riepilogo dettagliato

Numero	Utilizzatore Finale	Causale	Importo Segnalazioni	Importi Acc. Segnalati
64540	TAIWAN	Finanziamenti-Garanzie/performance bond	€ 0,00	€ 149.000,00
68550		Beni e Servizi soggetti a 185/90	€ 115.445,16	€ 0,00
69853		Beni e Servizi soggetti a 185/90	€ 646,00	€ 0,00
48263	THAILANDIA	Oneri bancari	€ 0,00	€ 1.600,00
49559		Beni e Servizi soggetti a 185/90	€ 559.333,52	€ 0,00
63766		Beni e Servizi soggetti a 185/90	€ 3.500,00	€ 0,00
70419		Pagamento penali	€ 0,00	€ 118,59
71017		Beni e Servizi soggetti a 185/90	€ 8.802,00	€ 0,00
72194		Beni e Servizi soggetti a 185/90	€ 18.550,00	€ 0,00
73549		Beni e Servizi soggetti a 185/90	€ 960,00	€ 0,00
48810	TUNISIA	Finanziamenti-Garanzie/altro	€ 0,00	€ 183.750,00
31168	TURCHIA	Altro	€ 0,00	€ 4.500.000,00
36100		Beni e Servizi soggetti a 185/90	€ 105.124,80	€ 0,00
43933		Finanziamenti-Garanzie/performance bond	€ 0,00	€ 1.290.000,00
55116		Beni e Servizi soggetti a 185/90	€ 18.583,00	€ 0,00
57088		Altro	€ 0,00	€ 60,00
57088		Beni e Servizi soggetti a 185/90	€ 227.845,18	€ 0,00
57793		Beni e Servizi soggetti a 185/90	€ 1.676.463,04	€ 0,00
59328		Compensi intermediazione	€ 0,00	€ 6.020,00
61238		Beni e Servizi non soggetti a 185/90	€ 0,00	€ 2.175.420,99
61625		Beni e Servizi soggetti a 185/90	€ 3.017.555,98	€ 0,00
62394		Compensi intermediazione	€ 0,00	€ 5.715,74
62949		Finanziamenti-Garanzie/advance payment bond	€ 0,00	€ 55.650,00
65620		Beni e Servizi soggetti a 185/90	€ 122.915,00	€ 0,00
65831		Beni e Servizi soggetti a 185/90	€ 27.554,00	€ 0,00
66146		Beni e Servizi soggetti a 185/90	€ 549.364,58	€ 0,00
67552		Beni e Servizi non soggetti a 185/90	€ 0,00	€ 130.000,00

Ministero dell'Economia e delle Finanze

Dipartimento del Tesoro Direzione V - Ufficio VI

ELENCO TABELLE

Tabella **EE**

Operazioni disciplinate dall'art. 27, legge 09/07/1990, n. 185 -Smi - Relazione attività 2019

Esportazioni definitive per Autorizzazioni M.A.E. - Riepilogo dettagliato

Numero	Utilizzatore Finale	Causale	Importo Segnalazioni	Importi Acc. Segnalati
67552		Beni e Servizi soggetti a 185/90	€ 8.083.500,00	€ 0,00
69552		Beni e Servizi soggetti a 185/90	€ 11.821,00	€ 0,00
69567		Beni e Servizi soggetti a 185/90	€ 541.742,22	€ 0,00
69643		Beni e Servizi soggetti a 185/90	€ 218.600,00	€ 0,00
70446		Beni e Servizi soggetti a 185/90	€ 59.250,07	€ 0,00
70722		Beni e Servizi soggetti a 185/90	€ 391.736,58	€ 0,00
71945		Beni e Servizi soggetti a 185/90	€ 803.788,00	€ 0,00
72787		Beni e Servizi soggetti a 185/90	€ 16.274,85	€ 0,00
73027		Anticipi Contrattuali soggetti a 185/90	€ 156.000,00	€ 0,00
73203		Beni e Servizi soggetti a 185/90	€ 556.000,00	€ 0,00
73777		Beni e Servizi soggetti a 185/90	€ 59.352,00	€ 0,00
74102		Beni e Servizi soggetti a 185/90	€ 6.317,50	€ 0,00
74804		Beni e Servizi soggetti a 185/90	€ 6.065,00	€ 0,00
75472		Anticipi Contrattuali soggetti a 185/90	€ 11.000,00	€ 0,00
75473		Anticipi Contrattuali soggetti a 185/90	€ 38.000,00	€ 0,00
70763	TURKMENISTAN	Beni e Servizi soggetti a 185/90	€ 5.656.966,04	€ 0,00
70763		Finanziamenti- Garanzie/performance bond	€ 0,00	€ 8.100.000,00
64195	UNGHERIA	Costi non ricorrenti	€ 0,00	€ 13.000,00
69493	URUGUAY	Anticipi Contrattuali soggetti a 185/90	€ 1.489.394,16	€ 0,00
63392	VIETNAM	Beni e Servizi soggetti a 185/90	€ 321.500,00	€ 0,00
52565	ZAMBIA	Anticipi Contrattuali soggetti a 185/90	€ 2.554.265,53	€ 0,00
75262	ALBANIA	Beni e Servizi soggetti a 185/90	€ 64.995,00	€ 0,00
45745	ALGERIA	Beni e Servizi soggetti a 185/90	€ 7.600,00	€ 0,00
59792		Finanziamenti- Garanzie/performance bond	€ 0,00	€ 532.000,00
69908		Beni e Servizi soggetti a 185/90	€ 62.100,00	€ 0,00
77136		Anticipi Contrattuali soggetti a 185/90	€ 71.532,00	€ 0,00
74976	ANGOLA	Beni e Servizi soggetti a 185/90	€ 1.545,00	€ 0,00

Ministero dell'Economia e delle Finanze

Dipartimento del Tesoro Direzione V - Ufficio VI

ELENCO TABELLE

Tabella **EE**

Operazioni disciplinate dall'art. 27, legge 09/07/1990, n. 185 -Smi - Relazione attività 2019

Esportazioni definitive per Autorizzazioni M.A.E. - Riepilogo dettagliato

Numero	Utilizzatore Finale	Causale	Importo Segnalazioni	Importi Acc. Segnalati
26817	ARABIA SAUDITA	Beni e Servizi soggetti a 185/90	€ 17.549,63	€ 0,00
35204		Beni e Servizi soggetti a 185/90	€ 840,80	€ 0,00
42313		Beni e Servizi soggetti a 185/90	€ 4.138,80	€ 0,00
45560		Oneri bancari	€ 0,00	€ 1.630,00
52752		Beni e Servizi soggetti a 185/90	€ 17.995.269,64	€ 0,00
54669		Costi di riparazione	€ 0,00	€ 20.208,00
67343		Beni e Servizi soggetti a 185/90	€ 6.705.000,00	€ 0,00
71039		Beni e Servizi soggetti a 185/90	€ 56.452,10	€ 0,00
71278		Beni e Servizi soggetti a 185/90	€ 239.059,00	€ 0,00
72160		Anticipi Contrattuali soggetti a 185/90	€ 2.181.736,39	€ 0,00
72160		Finanziamenti-Garanzie/advance payment bond	€ 0,00	€ 4.343.826,28
72160		Finanziamenti-Garanzie/performance bond	€ 0,00	€ 2.145.637,94
72400		Beni e Servizi soggetti a 185/90	€ 22.241,81	€ 0,00
72405		Compensi intermediazione	€ 0,00	€ 1.239.345,00
77588		Anticipi Contrattuali soggetti a 185/90	€ 55.552,82	€ 0,00
72987	ARGENTINA	Beni e Servizi soggetti a 185/90	€ 39.598,36	€ 0,00
47929	AUSTRALIA	Beni e Servizi soggetti a 185/90	€ 30.778,37	€ 0,00
57486		Beni e Servizi soggetti a 185/90	€ 601.330,00	€ 0,00
67276		Oneri bancari	€ 0,00	€ 22,28
68938		Beni e Servizi soggetti a 185/90	€ 31.581.714,19	€ 0,00
73051		Costi di riparazione	€ 0,00	€ 27.780,00
75787		Beni e Servizi soggetti a 185/90	€ 24.660,00	€ 0,00
39171	AUSTRIA	Beni e Servizi soggetti a 185/90	€ 16.946,08	€ 0,00
55822		Beni e Servizi soggetti a 185/90	€ 608.636,00	€ 0,00
76057		Costi di riparazione	€ 0,00	€ 8.495,00
60268	BAHREIN	Beni e Servizi soggetti a 185/90	€ 1.015.000,00	€ 0,00
45866	BANGLADESH	Compensi intermediazione	€ 0,00	€ 20.454,07

Ministero dell'Economia e delle Finanze

Dipartimento del Tesoro Direzione V - Ufficio VI

ELENCO TABELLE

Tabella **EE**

Operazioni disciplinate dall'art. 27, legge 09/07/1990, n. 185 -Smi - Relazione attività 2019

Esportazioni definitive per Autorizzazioni M.A.E. - Riepilogo dettagliato

Numero	Utilizzatore Finale	Causale	Importo Segnalazioni	Importi Acc. Segnalati
53365		Finanziamenti- Garanzie/performance bond	€ 0,00	€ 189.664,00
55166		Trasporto/Nolo e assicurazioni relative	€ 0,00	€ 50,00
59368		Finanziamenti- Garanzie/performance bond	€ 0,00	€ 943.528,00
62264		Beni e Servizi soggetti a 185/90	€ 18.627.791,83	€ 0,00
64277		Beni e Servizi soggetti a 185/90	€ 4.884.727,60	€ 0,00
64277		Oneri bancari	€ 0,00	€ 230,00
66013		Beni e Servizi soggetti a 185/90	€ 2.106.959,54	€ 0,00
75016		Beni e Servizi non soggetti a 185/90	€ 0,00	€ 57.442,65
39520	BELGIO	Beni e Servizi soggetti a 185/90	€ 2.277.614,26	€ 0,00
56747		Beni e Servizi soggetti a 185/90	€ 72.853,21	€ 0,00
63144		Beni e Servizi soggetti a 185/90	€ 196.030,18	€ 0,00
69255		Beni e Servizi soggetti a 185/90	€ 68.321,80	€ 0,00
69728		Beni e Servizi soggetti a 185/90	€ 185.424,00	€ 0,00
75093		Beni e Servizi soggetti a 185/90	€ 6.294,27	€ 0,00
53786	BRASILE	Beni e Servizi soggetti a 185/90	€ 2.784,47	€ 0,00
55913		Costi non ricorrenti	€ 0,00	€ 57.269,24
58970		Beni e Servizi soggetti a 185/90	€ 1.869.148,90	€ 0,00
59554		Beni e Servizi soggetti a 185/90	€ 137.850,00	€ 0,00
60756		Anticipi Contrattuali soggetti a 185/90	€ 428.325,00	€ 0,00
67064		Beni e Servizi soggetti a 185/90	€ 1.452.725,84	€ 0,00
68328		Costi non ricorrenti	€ 0,00	€ 2.632,87
71747		Anticipi Contrattuali soggetti a 185/90	€ 22.062,84	€ 0,00
72908		Compensi intermediazione	€ 0,00	€ 31.230,00
73566		Beni e Servizi soggetti a 185/90	€ 4.940,00	€ 0,00
76487		Anticipi Contrattuali soggetti a 185/90	€ 16.508,80	€ 0,00
74405	BULGARIA	Beni e Servizi soggetti a 185/90	€ 178.830,00	€ 0,00
43278	CANADA	Beni e Servizi soggetti a 185/90	€ 77.208,00	€ 0,00

Ministero dell'Economia e delle Finanze

Dipartimento del Tesoro Direzione V - Ufficio VI

ELENCO TABELLE

Tabella **EE**

Operazioni disciplinate dall'art. 27, legge 09/07/1990, n. 185 -Smi - Relazione attività 2019

Esportazioni definitive per Autorizzazioni M.A.E. - Riepilogo dettagliato

Numero	Utilizzatore Finale	Causale	Importo Segnalazioni	Importi Acc. Segnalati
66966		Beni e Servizi soggetti a 185/90	€ 5.034.973,96	€ 0,00
69043		Beni e Servizi soggetti a 185/90	€ 3.020,00	€ 0,00
72668		Anticipi Contrattuali soggetti a 185/90	€ 64.633,80	€ 0,00
59853	CILE	Anticipi Contrattuali soggetti a 185/90	€ 508.000,00	€ 0,00
73751	CIPRO	Compensi intermediazione	€ 0,00	€ 405.000,00
76244		Finanziamenti- Garanzie/performance bond	€ 0,00	€ 86.602,00
77684		Beni e Servizi soggetti a 185/90	€ 129.903,00	€ 0,00
74487	COLOMBIA	Beni e Servizi soggetti a 185/90	€ 35.742,97	€ 0,00
40697	COREA DEL SUD	Compensi intermediazione	€ 0,00	€ 7.027,68
40755		Compensi intermediazione	€ 0,00	€ 6.018,85
55324		Oneri bancari	€ 0,00	€ 495,00
55643		Pagamento penali	€ 0,00	€ 11.752,16
59019		Oneri bancari	€ 0,00	€ 40,00
59854		Oneri bancari	€ 0,00	€ 54,23
66944		Beni e Servizi soggetti a 185/90	€ 188.400,00	€ 0,00
67615		Compensi intermediazione	€ 0,00	€ 5.076,00
70429		Beni e Servizi soggetti a 185/90	€ 6.583,50	€ 0,00
71803		Anticipi Contrattuali soggetti a 185/90	€ 175.700,00	€ 0,00
71903		Oneri bancari	€ 0,00	€ 20,00
72365		Beni e Servizi soggetti a 185/90	€ 33.491,00	€ 0,00
72438		Finanziamenti- Garanzie/payment guarantee bond	€ 0,00	€ 375.798,50
73583		Anticipi Contrattuali soggetti a 185/90	€ 3.693.587,00	€ 0,00
73583		Compensi intermediazione	€ 0,00	€ 295.486,96
74391		Beni e Servizi soggetti a 185/90	€ 62.504,40	€ 0,00
74684	CROAZIA	Anticipi Contrattuali soggetti a 185/90	€ 106.750,00	€ 0,00
46875	DANIMARCA	Costi di riparazione	€ 0,00	€ 18.985,00
72547		Beni e Servizi soggetti a 185/90	€ 3.473.318,00	€ 0,00

Ministero dell'Economia e delle Finanze

Dipartimento del Tesoro Direzione V - Ufficio VI

ELENCO TABELLE

Tabella **EE**

Operazioni disciplinate dall'art. 27, legge 09/07/1990, n. 185 -Smi - Relazione attività 2019

Esportazioni definitive per Autorizzazioni M.A.E. - Riepilogo dettagliato

Numero	Utilizzatore Finale	Causale	Importo Segnalazioni	Importi Acc. Segnalati
75940		Beni e Servizi soggetti a 185/90	€ 22.500,00	€ 0,00
50716	EGITTO	Compensi intermediazione	€ 0,00	€ 333.333,34
51410		Altro	€ 0,00	€ 159.090,91
55464		Beni e Servizi soggetti a 185/90	€ 6.635.771,50	€ 0,00
58136		Beni e Servizi soggetti a 185/90	€ 423.291,60	€ 0,00
61428		Beni e Servizi soggetti a 185/90	€ 664.213,97	€ 0,00
73532		Compensi intermediazione	€ 0,00	€ 41.478,00
74793		Beni e Servizi soggetti a 185/90	€ 296.200,00	€ 0,00
74793		Compensi intermediazione	€ 0,00	€ 88.860,00
75706		Finanziamenti- Garanzie/advance payment bond	€ 0,00	€ 5.999.117,60
76201		Finanziamenti- Garanzie/performance bond	€ 0,00	€ 3.632.610,00
48911	EMIRATI ARABI UNITI	Oneri bancari	€ 0,00	€ 22.909,84
60231		Beni e Servizi soggetti a 185/90	€ 1.729.696,00	€ 0,00
62577		Beni e Servizi soggetti a 185/90	€ 34.228,02	€ 0,00
62594		Beni e Servizi soggetti a 185/90	€ 315.541,52	€ 0,00
68226		Beni e Servizi soggetti a 185/90	€ 49.953,02	€ 0,00
72500		Pagamento penali	€ 0,00	€ 100.382,11
75199		Costi di riparazione	€ 0,00	€ 15.000,00
58965	FILIPPINE	Beni e Servizi soggetti a 185/90	€ 1.301.275,00	€ 0,00
58965		Compensi intermediazione	€ 0,00	€ 30.600,00
73385		Beni e Servizi soggetti a 185/90	€ 558.875,00	€ 0,00
39079	FINLANDIA	Beni e Servizi soggetti a 185/90	€ 177.940,23	€ 0,00
66032		Beni e Servizi soggetti a 185/90	€ 2.100,00	€ 0,00
75627		Beni e Servizi soggetti a 185/90	€ 18.237,50	€ 0,00
20780	FRANCIA	Altro	€ 0,00	€ 109.356,94
27295		Beni e Servizi soggetti a 185/90	€ 12.753,52	€ 0,00
28842		Beni e Servizi soggetti a 185/90	€ 920.965,52	€ 0,00

Ministero dell'Economia e delle Finanze

Dipartimento del Tesoro Direzione V - Ufficio VI

ELENCO TABELLE

Tabella **EE**

Operazioni disciplinate dall'art. 27, legge 09/07/1990, n. 185 -Smi - Relazione attività 2019

Esportazioni definitive per Autorizzazioni M.A.E. - Riepilogo dettagliato

Numero	Utilizzatore Finale	Causale	Importo Segnalazioni	Importi Acc. Segnalati
34811		Beni e Servizi soggetti a 185/90	€ 67.168,22	€ 0,00
35929		Beni e Servizi soggetti a 185/90	€ 94.056,62	€ 0,00
39323		Altro	€ 0,00	€ 335.860,18
44332		Costi di riparazione	€ 0,00	€ 48.324,00
46196		Beni e Servizi soggetti a 185/90	€ 5.936,32	€ 0,00
48333		Beni e Servizi soggetti a 185/90	€ 38.186,00	€ 0,00
49967		Beni e Servizi soggetti a 185/90	€ 18.466,67	€ 0,00
56126		Finanziamenti-Garanzie/altro	€ 0,00	€ 485.000,00
57482		Beni e Servizi soggetti a 185/90	€ 6.303,20	€ 0,00
58422		Beni e Servizi soggetti a 185/90	€ 394.128,00	€ 0,00
59962		Beni e Servizi soggetti a 185/90	€ 48.676,24	€ 0,00
61368		Costi di riparazione	€ 0,00	€ 21.390,00
61695		Beni e Servizi soggetti a 185/90	€ 90.222,50	€ 0,00
62034		Beni e Servizi soggetti a 185/90	€ 21.600,00	€ 0,00
62682		Beni e Servizi soggetti a 185/90	€ 140.435,64	€ 0,00
63135		Costi di riparazione	€ 0,00	€ 65.280,00
63360		Altro	€ 0,00	€ 242,83
64271		Beni e Servizi soggetti a 185/90	€ 7.978,88	€ 0,00
64946		Beni e Servizi soggetti a 185/90	€ 194.800,00	€ 0,00
65356		Costi di riparazione	€ 0,00	€ 13.500,00
65551		Beni e Servizi soggetti a 185/90	€ 267.865,00	€ 0,00
67079		Beni e Servizi non soggetti a 185/90	€ 0,00	€ 139.150,00
67710		Beni e Servizi soggetti a 185/90	€ 629.234,85	€ 0,00
68819		Beni e Servizi soggetti a 185/90	€ 78.690,46	€ 0,00
69121		Beni e Servizi soggetti a 185/90	€ 5.400,00	€ 0,00
69458		Beni e Servizi soggetti a 185/90	€ 1.360.583,96	€ 0,00
69779		Beni e Servizi soggetti a 185/90	€ 37.090,00	€ 0,00

Ministero dell'Economia e delle Finanze

Dipartimento del Tesoro Direzione V - Ufficio VI

ELENCO TABELLE

Tabella **EE**

Operazioni disciplinate dall'art. 27, legge 09/07/1990, n. 185 -Smi - Relazione attività 2019

Esportazioni definitive per Autorizzazioni M.A.E. - Riepilogo dettagliato

Numero	Utilizzatore Finale	Causale	Importo Segnalazioni	Importi Acc. Segnalati
70374		Beni e Servizi soggetti a 185/90	€ 960,00	€ 0,00
70377		Beni e Servizi soggetti a 185/90	€ 86.700,00	€ 0,00
71316		Beni e Servizi soggetti a 185/90	€ 88.900,00	€ 0,00
72362		Beni e Servizi soggetti a 185/90	€ 35.307,00	€ 0,00
72849		Beni e Servizi soggetti a 185/90	€ 5.242,00	€ 0,00
73525		Beni e Servizi soggetti a 185/90	€ 9.393,72	€ 0,00
73576		Beni e Servizi soggetti a 185/90	€ 8.312,00	€ 0,00
74070		Beni e Servizi soggetti a 185/90	€ 79.840,00	€ 0,00
74131		Beni e Servizi soggetti a 185/90	€ 261.080,00	€ 0,00
74176		Anticipi Contrattuali soggetti a 185/90	€ 118.500,00	€ 0,00
74179		Beni e Servizi soggetti a 185/90	€ 3.680,90	€ 0,00
74638		Beni e Servizi soggetti a 185/90	€ 5.151,26	€ 0,00
74914		Beni e Servizi soggetti a 185/90	€ 144.627,13	€ 0,00
75291		Beni e Servizi soggetti a 185/90	€ 3.301,00	€ 0,00
75295		Costi di riparazione	€ 0,00	€ 2.430,62
75306		Beni e Servizi soggetti a 185/90	€ 17.537,00	€ 0,00
75433		Beni e Servizi soggetti a 185/90	€ 3.430,03	€ 0,00
75442		Beni e Servizi soggetti a 185/90	€ 14.741,10	€ 0,00
75530		Costi di riparazione	€ 0,00	€ 56.904,00
75539		Costi di riparazione	€ 0,00	€ 28.348,00
76215		Beni e Servizi soggetti a 185/90	€ 435.232,00	€ 0,00
76400		Finanziamenti-Garanzie/altro	€ 0,00	€ 144.850,00
20327	GERMANIA	Altro	€ 0,00	€ 8.798,50
20327		Beni e Servizi soggetti a 185/90	€ 7.329.322,50	€ 0,00
32911		Altro	€ 0,00	€ 145.926,73
37212		Altro	€ 0,00	€ 133.590,22
49412		Altro	€ 0,00	€ 329.562,36

Ministero dell'Economia e delle Finanze

Dipartimento del Tesoro Direzione V - Ufficio VI

ELENCO TABELLE

Tabella **EE**

Operazioni disciplinate dall'art. 27, legge 09/07/1990, n. 185 -Smi - Relazione attività 2019

Esportazioni definitive per Autorizzazioni M.A.E. - Riepilogo dettagliato

Numero	Utilizzatore Finale	Causale	Importo Segnalazioni	Importi Acc. Segnalati
51097		Beni e Servizi soggetti a 185/90	€ 430.969,16	€ 0,00
51399		Beni e Servizi soggetti a 185/90	€ 1.761.200,96	€ 0,00
51803		Beni e Servizi soggetti a 185/90	€ 141.700,00	€ 0,00
52526		Costi di riparazione	€ 0,00	€ 47.001,00
52551		Beni e Servizi soggetti a 185/90	€ 1.039.995,79	€ 0,00
54760		Beni e Servizi soggetti a 185/90	€ 7.699.337,40	€ 0,00
56058		Beni e Servizi soggetti a 185/90	€ 135.985,00	€ 0,00
57750		Beni e Servizi non soggetti a 185/90	€ 0,00	€ 1.252,42
58610		Beni e Servizi soggetti a 185/90	€ 2.531.429,95	€ 0,00
59356		Costi di riparazione	€ 0,00	€ 313.192,00
60587		Altro	€ 0,00	€ 60.000,00
61681		Finanziamenti-Garanzie/Finanziamenti per operazioni di esportazione	€ 0,00	€ 224.319,10
61779		Beni e Servizi soggetti a 185/90	€ 392.594,00	€ 0,00
62911		Beni e Servizi soggetti a 185/90	€ 79.486,00	€ 0,00
63270		Beni e Servizi soggetti a 185/90	€ 55.695,68	€ 0,00
63920		Beni e Servizi soggetti a 185/90	€ 169.496,14	€ 0,00
63986		Beni e Servizi soggetti a 185/90	€ 868.058,84	€ 0,00
65292		Trasporto/Nolo e assicurazioni relative	€ 0,00	€ 4.380,00
65839		Beni e Servizi soggetti a 185/90	€ 333.857,61	€ 0,00
65893		Anticipi Contrattuali soggetti a 185/90	€ 138.735,47	€ 0,00
66295		Beni e Servizi soggetti a 185/90	€ 8.475,00	€ 0,00
67484		Beni e Servizi soggetti a 185/90	€ 70.393,81	€ 0,00
70301		Beni e Servizi soggetti a 185/90	€ 128.000,00	€ 0,00
70510		Beni e Servizi soggetti a 185/90	€ 7.073,76	€ 0,00
70709		Beni e Servizi non soggetti a 185/90	€ 0,00	€ 1.140,00
70986		Beni e Servizi soggetti a 185/90	€ 2.645,75	€ 0,00
71004		Beni e Servizi soggetti a 185/90	€ 423.378,09	€ 0,00

Ministero dell'Economia e delle Finanze

Dipartimento del Tesoro Direzione V - Ufficio VI

ELENCO TABELLE

Tabella **EE**

Operazioni disciplinate dall'art. 27, legge 09/07/1990, n. 185 -Smi - Relazione attività 2019

Esportazioni definitive per Autorizzazioni M.A.E. - Riepilogo dettagliato

Numero	Utilizzatore Finale	Causale	Importo Segnalazioni	Importi Acc. Segnalati
71359		Altro	€ 0,00	€ 280,00
71565		Beni e Servizi soggetti a 185/90	€ 867.000,00	€ 0,00
71602		Beni e Servizi soggetti a 185/90	€ 349.650,00	€ 0,00
71942		Beni e Servizi soggetti a 185/90	€ 8.268,00	€ 0,00
72291		Beni e Servizi soggetti a 185/90	€ 2.150,46	€ 0,00
73076		Beni e Servizi soggetti a 185/90	€ 70.000,00	€ 0,00
73478		Beni e Servizi soggetti a 185/90	€ 5.510,00	€ 0,00
73515		Trasporto/Nolo e assicurazioni relative	€ 0,00	€ 5.000,00
73621		Anticipi Contrattuali soggetti a 185/90	€ 253.055,00	€ 0,00
73692		Beni e Servizi soggetti a 185/90	€ 411.852,00	€ 0,00
73868		Beni e Servizi soggetti a 185/90	€ 61.000,00	€ 0,00
73951		Beni e Servizi soggetti a 185/90	€ 70.090,00	€ 0,00
74184		Oneri bancari	€ 0,00	€ 10,00
74217		Costi di riparazione	€ 0,00	€ 915,00
74537		Beni e Servizi soggetti a 185/90	€ 55.656,00	€ 0,00
74755		Beni e Servizi soggetti a 185/90	€ 249.489,00	€ 0,00
74881		Beni e Servizi soggetti a 185/90	€ 860.000,00	€ 0,00
74890		Beni e Servizi soggetti a 185/90	€ 8.712,10	€ 0,00
75301		Costi di riparazione	€ 0,00	€ 1.565,00
54156	GIAPPONE	Beni e Servizi soggetti a 185/90	€ 808.857,00	€ 0,00
54156		Oneri bancari	€ 0,00	€ 21,50
66029		Beni e Servizi soggetti a 185/90	€ 20.250,00	€ 0,00
70795		Beni e Servizi soggetti a 185/90	€ 6.338,00	€ 0,00
74672		Anticipi Contrattuali soggetti a 185/90	€ 12.928.262,00	€ 0,00
75242		Beni e Servizi soggetti a 185/90	€ 354.206,77	€ 0,00
63869	GIORDANIA	Beni e Servizi soggetti a 185/90	€ 317.483,00	€ 0,00
31161	INDIA	Beni e Servizi soggetti a 185/90	€ 300.000,00	€ 0,00

Ministero dell'Economia e delle Finanze

Dipartimento del Tesoro Direzione V - Ufficio VI

ELENCO TABELLE

Tabella **EE**

Operazioni disciplinate dall'art. 27, legge 09/07/1990, n. 185 -Smi - Relazione attività 2019

Esportazioni definitive per Autorizzazioni M.A.E. - Riepilogo dettagliato

Numero	Utilizzatore Finale	Causale	Importo Segnalazioni	Importi Acc. Segnalati
40422		Oneri bancari	€ 0,00	€ 50,00
50903		Pagamento penali	€ 0,00	€ 5.049,30
53540		Pagamento penali	€ 0,00	€ 171.788,73
53763		Costi di riparazione	€ 0,00	€ 16.200,00
58655		Altro	€ 0,00	€ 95,00
60649		Beni e Servizi soggetti a 185/90	€ 100.204,58	€ 0,00
61068		Beni e Servizi soggetti a 185/90	€ 1.251.845,02	€ 0,00
61187		Beni e Servizi non soggetti a 185/90	€ 0,00	€ 238.424,40
64646		Finanziamenti-Garanzie/performance bond	€ 0,00	€ 46.080,00
66172		Finanziamenti-Garanzie/Finanziamenti per operazioni di esportazione	€ 0,00	€ 25.600,00
67606		Altro	€ 0,00	€ 370.000,00
70564		Finanziamenti-Garanzie/Finanziamenti per operazioni di esportazione	€ 0,00	€ 76.481,00
70564		Oneri bancari	€ 0,00	€ 389,87
71176		Oneri bancari	€ 0,00	€ 25,00
71865		Oneri bancari	€ 0,00	€ 62,00
73648		Beni e Servizi soggetti a 185/90	€ 40.500,00	€ 0,00
74908		Beni e Servizi soggetti a 185/90	€ 2.943,00	€ 0,00
45399	INDONESIA	Anticipi Contrattuali soggetti a 185/90	€ 715.625,00	€ 0,00
59483		Anticipi Contrattuali soggetti a 185/90	€ 7.544.994,76	€ 0,00
65177		Beni e Servizi soggetti a 185/90	€ 882.999,60	€ 0,00
65607		Beni e Servizi soggetti a 185/90	€ 21.000,00	€ 0,00
67684		Beni e Servizi soggetti a 185/90	€ 3.342.784,30	€ 0,00
69298		Beni e Servizi soggetti a 185/90	€ 86.400,00	€ 0,00
77602	IRLANDA	Finanziamenti-Garanzie/advance payment bond	€ 0,00	€ 805.000,00
35925	ISRAELE	Pagamento penali	€ 0,00	€ 12.665,85
42296		Oneri bancari	€ 0,00	€ 75,00
71204		Oneri bancari	€ 0,00	€ 35,70

Ministero dell'Economia e delle Finanze

Dipartimento del Tesoro Direzione V - Ufficio VI

ELENCO TABELLE

Tabella **EE**

Operazioni disciplinate dall'art. 27, legge 09/07/1990, n. 185 -Smi - Relazione attività 2019

Esportazioni definitive per Autorizzazioni M.A.E. - Riepilogo dettagliato

Numero	Utilizzatore Finale	Causale	Importo Segnalazioni	Importi Acc. Segnalati
75777		Finanziamenti-Garanzie/Finanziamenti per operazioni di esportazione	€ 0,00	€ 180.000,00
49433	KENYA	Compensi intermediazione	€ 0,00	€ 46.146,00
42176	KUWAIT	Finanziamenti-Garanzie/advance payment bond	€ 0,00	€ 1.869.284,00
67920		Beni e Servizi soggetti a 185/90	€ 269.095,23	€ 0,00
69675		Beni e Servizi soggetti a 185/90	€ 64.331,86	€ 0,00
74271		Costi di riparazione	€ 0,00	€ 575,00
73273	LITUANIA	Finanziamenti-Garanzie/advance payment bond	€ 0,00	€ 235.000,00
74747	MALTA	Trasporto/Nolo e assicurazioni relative	€ 0,00	€ 1.500,00
61137	MAROCCO	Beni e Servizi soggetti a 185/90	€ 1.482.159,80	€ 0,00
69231		Beni e Servizi soggetti a 185/90	€ 78.872,08	€ 0,00
72806		Beni e Servizi soggetti a 185/90	€ 293.500,00	€ 0,00
72818		Beni e Servizi soggetti a 185/90	€ 10.880,00	€ 0,00
72973		Altro	€ 0,00	€ 940.656,00
74717		Beni e Servizi soggetti a 185/90	€ 1.080,00	€ 0,00
37188	MESSICO	Compensi intermediazione	€ 0,00	€ 1.839,42
40004		Compensi intermediazione	€ 0,00	€ 91.422,21
44075		Oneri bancari	€ 0,00	€ 77,63
49914		Beni e Servizi soggetti a 185/90	€ 142,73	€ 0,00
57903		Oneri bancari	€ 0,00	€ 126,28
65025		Finanziamenti-Garanzie/warranty bond	€ 0,00	€ 34.500,00
70520		Compensi intermediazione	€ 0,00	€ 74.616,00
70855		Compensi intermediazione	€ 0,00	€ 59.807,02
72252		Beni e Servizi soggetti a 185/90	€ 50.400,00	€ 0,00
60095	NEPAL	Altro	€ 0,00	€ 14.830,08
60095		Beni e Servizi soggetti a 185/90	€ 5.593.697,40	€ 0,00
60095		Pagamento penali	€ 0,00	€ 459.854,08
71214		Beni e Servizi non soggetti a 185/90	€ 0,00	€ 3.350,00

Ministero dell'Economia e delle Finanze

Dipartimento del Tesoro Direzione V - Ufficio VI

ELENCO TABELLE

Tabella **EE**

Operazioni disciplinate dall'art. 27, legge 09/07/1990, n. 185 -Smi - Relazione attività 2019

Esportazioni definitive per Autorizzazioni M.A.E. - Riepilogo dettagliato

Numero	Utilizzatore Finale	Causale	Importo Segnalazioni	Importi Acc. Segnalati
72045	NIGERIA	Compensi intermediazione	€ 0,00	€ 468.915,67
55941	NORVEGIA	Beni e Servizi soggetti a 185/90	€ 2.538.407,60	€ 0,00
57024		Beni e Servizi soggetti a 185/90	€ 14.633,00	€ 0,00
58013		Beni e Servizi soggetti a 185/90	€ 41.203,56	€ 0,00
70453		Beni e Servizi soggetti a 185/90	€ 35.738,72	€ 0,00
71719		Beni e Servizi soggetti a 185/90	€ 22.943,01	€ 0,00
71963		Beni e Servizi soggetti a 185/90	€ 46.894,00	€ 0,00
33376	NUOVA ZELANDA	Beni e Servizi soggetti a 185/90	€ 2.506.148,50	€ 0,00
66099		Altro	€ 0,00	€ 434,84
55967	OMAN	Costi di riparazione	€ 0,00	€ 6.090,00
63648		Compensi intermediazione	€ 0,00	€ 7.764,15
65539		Beni e Servizi soggetti a 185/90	€ 3.096,16	€ 0,00
66005		Beni e Servizi soggetti a 185/90	€ 3.192.000,00	€ 0,00
67167		Beni e Servizi soggetti a 185/90	€ 18.871,20	€ 0,00
68808		Beni e Servizi soggetti a 185/90	€ 13.602,00	€ 0,00
69700		Compensi intermediazione	€ 0,00	€ 60.000,00
71255		Altro	€ 0,00	€ 4.506,00
71255		Compensi intermediazione	€ 0,00	€ 10.000,00
73412		Beni e Servizi soggetti a 185/90	€ 48.003,30	€ 0,00
54702	PAESI BASSI	Beni e Servizi soggetti a 185/90	€ 155.992,99	€ 0,00
50201	PAESI NATO	Beni e Servizi soggetti a 185/90	€ 671.806,06	€ 0,00
54068		Beni e Servizi soggetti a 185/90	€ 31.558,05	€ 0,00
63060		Altro	€ 0,00	€ 1.284,23
33328	PAKISTAN	Beni e Servizi soggetti a 185/90	€ 551.995,00	€ 0,00
33328		Oneri bancari	€ 0,00	€ 3.000,00
33328		Trasporto/Nolo e assicurazioni relative	€ 0,00	€ 8.880,00
43647		Beni e Servizi soggetti a 185/90	€ 18.566,18	€ 0,00

Ministero dell'Economia e delle Finanze

Dipartimento del Tesoro Direzione V - Ufficio VI

ELENCO TABELLE

Tabella **EE**

Operazioni disciplinate dall'art. 27, legge 09/07/1990, n. 185 -Smi - Relazione attività 2019

Esportazioni definitive per Autorizzazioni M.A.E. - Riepilogo dettagliato

Numero	Utilizzatore Finale	Causale	Importo Segnalazioni	Importi Acc. Segnalati
50991		Finanziamenti-Garanzie/performance bond	€ 0,00	€ 9.261,00
52433		Finanziamenti-Garanzie/Fidejussioni	€ 0,00	€ 20.300.900,00
57799		Beni e Servizi soggetti a 185/90	€ 2.529.000,00	€ 0,00
62588		Beni e Servizi soggetti a 185/90	€ 6.808.157,69	€ 0,00
72142		Finanziamenti-Garanzie/advance payment bond	€ 0,00	€ 793.860,00
72142		Finanziamenti-Garanzie/performance bond	€ 0,00	€ 396.930,00
43704	PERU'	Compensi intermediazione	€ 0,00	€ 169.773,57
48804		Compensi intermediazione	€ 0,00	€ 9.213,25
54208		Oneri bancari	€ 0,00	€ 168,96
71096	POLONIA	Beni e Servizi soggetti a 185/90	€ 426.000,00	€ 0,00
74958		Beni e Servizi soggetti a 185/90	€ 113.706,30	€ 0,00
75320		Beni e Servizi soggetti a 185/90	€ 102.500,00	€ 0,00
39856	QATAR	Beni e Servizi soggetti a 185/90	€ 41.861.508,33	€ 0,00
43130		Altro	€ 0,00	€ 80,00
51538		Finanziamenti-Garanzie/altro	€ 0,00	€ 86.375.000,00
59795		Beni e Servizi soggetti a 185/90	€ 4.022,48	€ 0,00
72748		Anticipi Contrattuali soggetti a 185/90	€ 20.659,20	€ 0,00
73800		Anticipi Contrattuali soggetti a 185/90	€ 328.844,34	€ 0,00
75562		Beni e Servizi soggetti a 185/90	€ 6.287,50	€ 0,00
77549		Anticipi Contrattuali soggetti a 185/90	€ 55.063,22	€ 0,00
32853	REGNO UNITO	Beni e Servizi soggetti a 185/90	€ 2.700,00	€ 0,00
45433		Beni e Servizi soggetti a 185/90	€ 260.495,67	€ 0,00
47403		Anticipi Contrattuali soggetti a 185/90	€ 147.800,00	€ 0,00
48005		Beni e Servizi soggetti a 185/90	€ 622.933,00	€ 0,00
49736		Beni e Servizi soggetti a 185/90	€ 110.149,78	€ 0,00
51475		Costi di riparazione	€ 0,00	€ 8.170,00
52545		Anticipi Contrattuali soggetti a 185/90	€ 367,80	€ 0,00

Ministero dell'Economia e delle Finanze

Dipartimento del Tesoro Direzione V - Ufficio VI

ELENCO TABELLE

Tabella **EE**

Operazioni disciplinate dall'art. 27, legge 09/07/1990, n. 185 -Smi - Relazione attività 2019

Esportazioni definitive per Autorizzazioni M.A.E. - Riepilogo dettagliato

Numero	Utilizzatore Finale	Causale	Importo Segnalazioni	Importi Acc. Segnalati
55499		Altro	€ 0,00	€ 838.250,00
55824		Altro	€ 0,00	€ 161.652,55
56510		Beni e Servizi soggetti a 185/90	€ 37.490,00	€ 0,00
56834		Beni e Servizi soggetti a 185/90	€ 120.775,70	€ 0,00
58666		Beni e Servizi soggetti a 185/90	€ 47.856,00	€ 0,00
58722		Beni e Servizi soggetti a 185/90	€ 488.764,97	€ 0,00
59182		Beni e Servizi soggetti a 185/90	€ 156.023,38	€ 0,00
59929		Beni e Servizi soggetti a 185/90	€ 13.591,65	€ 0,00
61996		Altro	€ 0,00	€ 1.285,28
62068		Beni e Servizi soggetti a 185/90	€ 65.905,49	€ 0,00
62146		Beni e Servizi soggetti a 185/90	€ 146.930,25	€ 0,00
62867		Beni e Servizi soggetti a 185/90	€ 17.544,43	€ 0,00
63510		Beni e Servizi soggetti a 185/90	€ 1.443,80	€ 0,00
64807		Beni e Servizi soggetti a 185/90	€ 3.808,68	€ 0,00
65093		Trasporto/Nolo e assicurazioni relative	€ 0,00	€ 4.750,00
67200		Beni e Servizi soggetti a 185/90	€ 791.636,00	€ 0,00
67445		Anticipi Contrattuali soggetti a 185/90	€ 79.855,00	€ 0,00
67468		Beni e Servizi soggetti a 185/90	€ 65.666,66	€ 0,00
67869		Beni e Servizi soggetti a 185/90	€ 316.840,24	€ 0,00
68170		Beni e Servizi soggetti a 185/90	€ 120.000,00	€ 0,00
69559		Beni e Servizi soggetti a 185/90	€ 403.050,50	€ 0,00
69638		Beni e Servizi soggetti a 185/90	€ 8.060,00	€ 0,00
69858		Beni e Servizi soggetti a 185/90	€ 86.127,98	€ 0,00
69988		Costi di riparazione	€ 0,00	€ 3.577,95
70226		Beni e Servizi soggetti a 185/90	€ 748.400,00	€ 0,00
70359		Costi di riparazione	€ 0,00	€ 21.144,28
70574		Beni e Servizi soggetti a 185/90	€ 11.155,00	€ 0,00

Ministero dell'Economia e delle Finanze

Dipartimento del Tesoro Direzione V - Ufficio VI

ELENCO TABELLE

Tabella **EE**

Operazioni disciplinate dall'art. 27, legge 09/07/1990, n. 185 -Smi - Relazione attività 2019

Esportazioni definitive per Autorizzazioni M.A.E. - Riepilogo dettagliato

Numero	Utilizzatore Finale	Causale	Importo Segnalazioni	Importi Acc. Segnalati
70982		Costi non ricorrenti	€ 0,00	€ 50.162,12
70992		Beni e Servizi soggetti a 185/90	€ 446.944,60	€ 0,00
71508		Beni e Servizi soggetti a 185/90	€ 2.842,00	€ 0,00
71544		Costi di riparazione	€ 0,00	€ 1.950,00
71697		Costi di riparazione	€ 0,00	€ 1.490,44
72388		Beni e Servizi soggetti a 185/90	€ 2.912,17	€ 0,00
72487		Beni e Servizi soggetti a 185/90	€ 1.600,63	€ 0,00
72584		Costi di riparazione	€ 0,00	€ 2.985,00
72774		Beni e Servizi soggetti a 185/90	€ 29.272,36	€ 0,00
72809		Beni e Servizi soggetti a 185/90	€ 48.279,96	€ 0,00
72934		Beni e Servizi soggetti a 185/90	€ 11.170,00	€ 0,00
72937		Beni e Servizi soggetti a 185/90	€ 3.767,90	€ 0,00
73045		Beni e Servizi soggetti a 185/90	€ 20.010,00	€ 0,00
73052		Beni e Servizi soggetti a 185/90	€ 55.100,11	€ 0,00
73115		Beni e Servizi soggetti a 185/90	€ 104.703,52	€ 0,00
73278		Beni e Servizi soggetti a 185/90	€ 7.093,43	€ 0,00
73365		Beni e Servizi soggetti a 185/90	€ 7.468,80	€ 0,00
73644		Beni e Servizi soggetti a 185/90	€ 25.924,86	€ 0,00
73685		Beni e Servizi soggetti a 185/90	€ 235.425,88	€ 0,00
73719		Beni e Servizi soggetti a 185/90	€ 2.756,53	€ 0,00
73747		Beni e Servizi soggetti a 185/90	€ 2.638,80	€ 0,00
73837		Beni e Servizi soggetti a 185/90	€ 18.766,88	€ 0,00
74413		Costi di riparazione	€ 0,00	€ 2.950,00
74489		Costi di riparazione	€ 0,00	€ 63.577,46
74494		Beni e Servizi soggetti a 185/90	€ 11.434,11	€ 0,00
74688		Beni e Servizi soggetti a 185/90	€ 15.909,68	€ 0,00
74770		Beni e Servizi soggetti a 185/90	€ 904.750,00	€ 0,00

Ministero dell'Economia e delle Finanze

Dipartimento del Tesoro Direzione V - Ufficio VI

ELENCO TABELLE

Tabella **EE**

Operazioni disciplinate dall'art. 27, legge 09/07/1990, n. 185 -Smi - Relazione attività 2019

Esportazioni definitive per Autorizzazioni M.A.E. - Riepilogo dettagliato

Numero	Utilizzatore Finale	Causale	Importo Segnalazioni	Importi Acc. Segnalati
74827		Beni e Servizi soggetti a 185/90	€ 3.576,00	€ 0,00
74857		Beni e Servizi soggetti a 185/90	€ 15.972,40	€ 0,00
75487		Beni e Servizi soggetti a 185/90	€ 1.396,01	€ 0,00
75561		Beni e Servizi soggetti a 185/90	€ 13.834,21	€ 0,00
75566		Beni e Servizi soggetti a 185/90	€ 18.053,00	€ 0,00
75911		Costi di riparazione	€ 0,00	€ 19.250,00
76022		Costi di riparazione	€ 0,00	€ 17.347,50
76051		Beni e Servizi soggetti a 185/90	€ 3.505,00	€ 0,00
77010		Costi non ricorrenti	€ 0,00	€ 1.800,00
77481		Anticipi Contrattuali soggetti a 185/90	€ 89.856,00	€ 0,00
77487		Beni e Servizi soggetti a 185/90	€ 930.411,00	€ 0,00
69696	REPUBBLICA CECA	Beni e Servizi soggetti a 185/90	€ 1.014.000,00	€ 0,00
76138	ROMANIA	Anticipi Contrattuali soggetti a 185/90	€ 37.700,00	€ 0,00
76969		Beni e Servizi soggetti a 185/90	€ 3.400,00	€ 0,00
77892		Finanziamenti-Garanzie/performance bond	€ 0,00	€ 21.239.132,14
23474	SINGAPORE	Compensi intermediazione	€ 0,00	€ 107.649,02
39855		Finanziamenti-Garanzie/performance bond	€ 0,00	€ 724.780,26
42978		Costi di riparazione	€ 0,00	€ 2.398,00
46952		Pagamento penali	€ 0,00	€ 45.579,52
51804		Altro	€ 0,00	€ 5.820.037,96
68230		Finanziamenti-Garanzie/advance payment bond	€ 0,00	€ 351.370,53
69606		Beni e Servizi soggetti a 185/90	€ 1.165.394,00	€ 0,00
69896		Beni e Servizi soggetti a 185/90	€ 4.820,00	€ 0,00
71295		Compensi intermediazione	€ 0,00	€ 14.334,25
72350		Oneri bancari	€ 0,00	€ 29,54
72371		Anticipi Contrattuali soggetti a 185/90	€ 1.426.956,00	€ 0,00
67251	SLOVENIA	Finanziamenti-Garanzie/altro	€ 0,00	€ 5.000,00

Ministero dell'Economia e delle Finanze

Dipartimento del Tesoro Direzione V - Ufficio VI

ELENCO TABELLE

Tabella **EE**

Operazioni disciplinate dall'art. 27, legge 09/07/1990, n. 185 -Smi - Relazione attività 2019

Esportazioni definitive per Autorizzazioni M.A.E. - Riepilogo dettagliato

Numero	Utilizzatore Finale	Causale	Importo Segnalazioni	Importi Acc. Segnalati
59999	SPAGNA	Beni e Servizi soggetti a 185/90	€ 197.826,00	€ 0,00
63989		Altro	€ 0,00	€ 567.566,63
63989		Beni e Servizi soggetti a 185/90	€ 696.145,48	€ 0,00
64943		Costi di riparazione	€ 0,00	€ 18.644,00
66777		Trasporto/Nolo e assicurazioni relative	€ 0,00	€ 500,00
67090		Beni e Servizi soggetti a 185/90	€ 3.535,00	€ 0,00
67838		Anticipi Contrattuali soggetti a 185/90	€ 363.750,00	€ 0,00
69040		Beni e Servizi soggetti a 185/90	€ 72.000,00	€ 0,00
70509		Trasporto/Nolo e assicurazioni relative	€ 0,00	€ 27.053,00
70664		Compensi intermediazione	€ 0,00	€ 877,50
71819		Beni e Servizi soggetti a 185/90	€ 39.490,43	€ 0,00
72137		Beni e Servizi soggetti a 185/90	€ 25.116,00	€ 0,00
72661		Trasporto/Nolo e assicurazioni relative	€ 0,00	€ 39.217,50
72938		Beni e Servizi soggetti a 185/90	€ 18.548,23	€ 0,00
73061		Compensi intermediazione	€ 0,00	€ 25.497,50
73062		Compensi intermediazione	€ 0,00	€ 3.250,00
73197		Beni e Servizi soggetti a 185/90	€ 151.848,00	€ 0,00
73391		Beni e Servizi soggetti a 185/90	€ 5.890,92	€ 0,00
73474		Costi non ricorrenti	€ 0,00	€ 88.017,60
74554		Costi di riparazione	€ 0,00	€ 3.993,93
74754		Costi di riparazione	€ 0,00	€ 3.993,93
74761		Beni e Servizi soggetti a 185/90	€ 68.554,80	€ 0,00
75534		Beni e Servizi soggetti a 185/90	€ 135.499,80	€ 0,00
75712		Beni e Servizi soggetti a 185/90	€ 729,68	€ 0,00
76032		Anticipi Contrattuali soggetti a 185/90	€ 33.193,00	€ 0,00
76136		Beni e Servizi soggetti a 185/90	€ 327.649,75	€ 0,00
41838	STATI UNITI D'AMERICA	Beni e Servizi soggetti a 185/90	€ 1.495.926,04	€ 0,00

Ministero dell'Economia e delle Finanze

Dipartimento del Tesoro Direzione V - Ufficio VI

ELENCO TABELLE

Tabella **EE**

Operazioni disciplinate dall'art. 27, legge 09/07/1990, n. 185 -Smi - Relazione attività 2019

Esportazioni definitive per Autorizzazioni M.A.E. - Riepilogo dettagliato

Numero	Utilizzatore Finale	Causale	Importo Segnalazioni	Importi Acc. Segnalati
43149		Beni e Servizi soggetti a 185/90	€ 61.777,04	€ 0,00
43633		Beni e Servizi soggetti a 185/90	€ 227.051,32	€ 0,00
46883		Beni e Servizi soggetti a 185/90	€ 11.454,70	€ 0,00
48327		Oneri bancari	€ 0,00	€ 27,00
53016		Beni e Servizi soggetti a 185/90	€ 466.920,24	€ 0,00
59086		Beni e Servizi soggetti a 185/90	€ 82.258,41	€ 0,00
60170		Beni e Servizi soggetti a 185/90	€ 992.075,63	€ 0,00
60938		Beni e Servizi soggetti a 185/90	€ 179.118,10	€ 0,00
62956		Anticipi Contrattuali soggetti a 185/90	€ 815.596,33	€ 0,00
64654		Beni e Servizi soggetti a 185/90	€ 3.642,19	€ 0,00
66171		Beni e Servizi soggetti a 185/90	€ 413.982,50	€ 0,00
66186		Beni e Servizi soggetti a 185/90	€ 1.422.423,93	€ 0,00
67147		Compensi intermediazione	€ 0,00	€ 40.068,43
67853		Beni e Servizi soggetti a 185/90	€ 224.558,14	€ 0,00
69623		Beni e Servizi soggetti a 185/90	€ 32.984,37	€ 0,00
69626		Beni e Servizi soggetti a 185/90	€ 292.971,00	€ 0,00
71028		Beni e Servizi soggetti a 185/90	€ 1.178.069,70	€ 0,00
71332		Beni e Servizi soggetti a 185/90	€ 1.542.020,46	€ 0,00
71681		Anticipi Contrattuali soggetti a 185/90	€ 1.132.950,00	€ 0,00
73815		Beni e Servizi soggetti a 185/90	€ 1.064.273,34	€ 0,00
74199		Beni e Servizi soggetti a 185/90	€ 172.174,35	€ 0,00
74499		Beni e Servizi soggetti a 185/90	€ 475.338,61	€ 0,00
76650		Beni e Servizi soggetti a 185/90	€ 520.820,00	€ 0,00
51323	SVEZIA	Beni e Servizi soggetti a 185/90	€ 712.319,89	€ 0,00
70178		Beni e Servizi soggetti a 185/90	€ 23.796,00	€ 0,00
71201		Beni e Servizi soggetti a 185/90	€ 36.000,00	€ 0,00
72348		Beni e Servizi soggetti a 185/90	€ 48.782,00	€ 0,00

Ministero dell'Economia e delle Finanze

Dipartimento del Tesoro Direzione V - Ufficio VI

ELENCO TABELLE

Tabella **EE**

Operazioni disciplinate dall'art. 27, legge 09/07/1990, n. 185 -Smi - Relazione attività 2019

Esportazioni definitive per Autorizzazioni M.A.E. - Riepilogo dettagliato

Numero	Utilizzatore Finale	Causale	Importo Segnalazioni	Importi Acc. Segnalati
74657		Beni e Servizi soggetti a 185/90	€ 64.128,00	€ 0,00
76624		Beni e Servizi soggetti a 185/90	€ 16.675,00	€ 0,00
65002	SVIZZERA	Beni e Servizi soggetti a 185/90	€ 357.652,92	€ 0,00
67898		Beni e Servizi soggetti a 185/90	€ 750.868,78	€ 0,00
70385		Beni e Servizi soggetti a 185/90	€ 44.000,00	€ 0,00
74490		Beni e Servizi soggetti a 185/90	€ 5.500,00	€ 0,00
64279	TAIWAN	Beni e Servizi soggetti a 185/90	€ 292.752,00	€ 0,00
64782		Beni e Servizi soggetti a 185/90	€ 500.055,00	€ 0,00
58383	THAILANDIA	Beni e Servizi soggetti a 185/90	€ 1.516.568,00	€ 0,00
60840		Oneri bancari	€ 0,00	€ 345,00
60840		Pagamento penali	€ 0,00	€ 6.153,62
68323		Costi non ricorrenti	€ 0,00	€ 2.658,08
74175		Anticipi Contrattuali non soggetti a 185/90	€ 0,00	€ 208.197,52
76276		Beni e Servizi soggetti a 185/90	€ 58.400,00	€ 0,00
73761	TOGO	Beni e Servizi soggetti a 185/90	€ 750.000,00	€ 0,00
73761		Compensi intermediazione	€ 0,00	€ 54.000,00
59725	TUNISIA	Finanziamenti-Garanzie/advance payment bond	€ 0,00	€ 156.000,00
75680		Anticipi Contrattuali soggetti a 185/90	€ 156.000,00	€ 0,00
39007	TURCHIA	Altro	€ 0,00	€ 1.850.000,00
50965		Beni e Servizi non soggetti a 185/90	€ 0,00	€ 53.877,28
55116		Finanziamenti-Garanzie/performance bond	€ 0,00	€ 1.335,42
55264		Beni e Servizi non soggetti a 185/90	€ 0,00	€ 139.853,86
56788		Beni e Servizi soggetti a 185/90	€ 913.800,00	€ 0,00
57793		Beni e Servizi non soggetti a 185/90	€ 0,00	€ 27.678,34
59120		Beni e Servizi soggetti a 185/90	€ 99.865,46	€ 0,00
59120		Costi non ricorrenti	€ 0,00	€ 242.099,04
61456		Altro	€ 0,00	€ 5.248.329,78

Ministero dell'Economia e delle Finanze

Dipartimento del Tesoro Direzione V - Ufficio VI

ELENCO TABELLETabella **EE**

Operazioni disciplinate dall'art. 27, legge 09/07/1990, n. 185 -Smi - Relazione attività 2019

Esportazioni definitive per Autorizzazioni M.A.E. - Riepilogo dettagliato

Numero	Utilizzatore Finale	Causale	Importo Segnalazioni	Importi Acc. Segnalati
61770		Beni e Servizi soggetti a 185/90	€ 208.990,00	€ 0,00
62165		Compensi intermediazione	€ 0,00	€ 38.967,80
63515		Finanziamenti- Garanzie/advance payment bond	€ 0,00	€ 13.960.000,00
65197		Beni e Servizi soggetti a 185/90	€ 81.450,00	€ 0,00
66179		Beni e Servizi soggetti a 185/90	€ 3.175,00	€ 0,00
67552		Compensi intermediazione	€ 0,00	€ 238.900,00
72514		Beni e Servizi soggetti a 185/90	€ 169.830,00	€ 0,00
72554		Beni e Servizi soggetti a 185/90	€ 263.700,00	€ 0,00
74057		Beni e Servizi soggetti a 185/90	€ 374.168,95	€ 0,00
32182	TURKMENISTAN	Beni e Servizi soggetti a 185/90	€ 879.775,57	€ 0,00
75941	UNGHERIA	Finanziamenti- Garanzie/advance payment bond	€ 0,00	€ 1.093.699,00
63880	URUGUAY	Beni e Servizi soggetti a 185/90	€ 1.234.378,32	€ 0,00
Totale Complessivo			€ 3.833.849.671,87	€ 5.612.452.670,08

Ministero dell'Economia e delle Finanze

Dipartimento del Tesoro Direzione V - Ufficio VI

ELENCO TABELLE

Tabella **EE1**

Operazioni disciplinate dall'art. 27, legge 09/07/1990, n. 185 -Smi - Relazione attività 2019

Esportazioni temporanee per Autorizzazioni M.A.E. - Riepilogo dettagliato

Numero	Utilizzatore Finale	Causale	Importo Segnalazioni	Importi Acc. Segnalati
61282	CONGO	Beni e Servizi soggetti a 185/90	€ 1.448.916,67	€ 0,00
53573	ISRAELE	Oneri bancari	€ 0,00	€ 25,00
60438		Costi di riparazione	€ 0,00	€ 30.140,00
42342	STATI UNITI D'AMERICA	Costi di riparazione	€ 0,00	€ 18.631,44
42359		Costi di riparazione	€ 0,00	€ 76.217,37
44573		Beni e Servizi soggetti a 185/90	€ 4.886,22	€ 0,00
55992		Beni e Servizi soggetti a 185/90	€ 8.812,30	€ 0,00
59273		Costi di riparazione	€ 0,00	€ 3.032,63
66140		Costi di riparazione	€ 0,00	€ 735.726,48
69001		Beni e Servizi soggetti a 185/90	€ 5.769,18	€ 0,00
72770		Costi di riparazione	€ 0,00	€ 2.580,33
53573	ISRAELE	Beni e Servizi soggetti a 185/90	€ 30.000,00	€ 0,00
61058		Costi di riparazione	€ 0,00	€ 3.456,28
40152	STATI UNITI D'AMERICA	Beni e Servizi soggetti a 185/90	€ 8.888,52	€ 0,00
54817		Costi di riparazione	€ 0,00	€ 4.281,15
55992		Costi di riparazione	€ 0,00	€ 10.656,29
69989		Beni e Servizi soggetti a 185/90	€ 61.062,57	€ 0,00
66012	SVIZZERA	Beni e Servizi soggetti a 185/90	€ 2.202.954,78	€ 0,00
73093	INDIA	Anticipi Contrattuali soggetti a 185/90	€ 218.246,00	€ 0,00
54500	ISRAELE	Beni e Servizi soggetti a 185/90	€ 384.237,08	€ 0,00
63767		Costi di riparazione	€ 0,00	€ 25.782,85
36149	STATI UNITI D'AMERICA	Costi di riparazione	€ 0,00	€ 115.880,44
38869		Beni e Servizi soggetti a 185/90	€ 4.153,98	€ 0,00
42379		Costi di riparazione	€ 0,00	€ 150.019,69
48954		Costi di riparazione	€ 0,00	€ 5.275,76
60373		Costi di riparazione	€ 0,00	€ 196.344,56
73072		Costi di riparazione	€ 0,00	€ 4.565,90

Ministero dell'Economia e delle Finanze

Dipartimento del Tesoro Direzione V - Ufficio VI

ELENCO TABELLE

Tabella **EE1**

Operazioni disciplinate dall'art. 27, legge 09/07/1990, n. 185 -Smi - Relazione attività 2019

Esportazioni temporanee per Autorizzazioni M.A.E. - Riepilogo dettagliato

Numero	Utilizzatore Finale	Causale	Importo Segnalazioni	Importi Acc. Segnalati
60466	ISRAELE	Costi di riparazione	€ 0,00	€ 39.552,00
71913	KAZAKISTAN	Finanziamenti-Garanzie/altro	€ 0,00	€ 90.798,07
33654	STATI UNITI D'AMERICA	Beni e Servizi soggetti a 185/90	€ 34.869,43	€ 0,00
42342		Beni e Servizi soggetti a 185/90	€ 25.400,00	€ 0,00
42359		Beni e Servizi soggetti a 185/90	€ 8.436,35	€ 0,00
51159		Costi di riparazione	€ 0,00	€ 6.989,23
54105		Costi di riparazione	€ 0,00	€ 20.650,06
54849		Beni e Servizi soggetti a 185/90	€ 34.816,42	€ 0,00
60373		Beni e Servizi soggetti a 185/90	€ 209.828,86	€ 0,00
61232		Costi di riparazione	€ 0,00	€ 27.376,95
32258		Costi di riparazione	€ 0,00	€ 32.836,50
33654		Costi di riparazione	€ 0,00	€ 1.610,14
42451		Costi di riparazione	€ 0,00	€ 27.617,81
54590		Costi di riparazione	€ 0,00	€ 172.646,93
60153		Beni e Servizi soggetti a 185/90	€ 16.189,95	€ 0,00
75961		Beni e Servizi soggetti a 185/90	€ 852,22	€ 0,00
58468	ISRAELE	Costi di riparazione	€ 0,00	€ 5.360,00
60466		Beni e Servizi soggetti a 185/90	€ 108.630,00	€ 0,00
74349		Oneri bancari	€ 0,00	€ 98,00
38792	STATI UNITI D'AMERICA	Costi di riparazione	€ 0,00	€ 29.871,19
42245		Costi di riparazione	€ 0,00	€ 216.661,60
69225	INDONESIA	Beni e Servizi soggetti a 185/90	€ 211.456,06	€ 0,00
73125	STATI UNITI D'AMERICA	Costi di riparazione	€ 0,00	€ 131.711,50
74309	SUD AFRICA	Beni e Servizi soggetti a 185/90	€ 58.560,00	€ 0,00
54500	ISRAELE	Oneri bancari	€ 0,00	€ 60,00
74349		Beni e Servizi soggetti a 185/90	€ 195.000,00	€ 0,00
25913	STATI UNITI D'AMERICA	Costi di riparazione	€ 0,00	€ 437.698,88

Ministero dell'Economia e delle Finanze

Dipartimento del Tesoro Direzione V - Ufficio VI

ELENCO TABELLETabella **EE1**

Operazioni disciplinate dall'art. 27, legge 09/07/1990, n. 185 -Smi - Relazione attività 2019

Esportazioni temporanee per Autorizzazioni M.A.E. - Riepilogo dettagliato

Numero	Utilizzatore Finale	Causale	Importo Segnalazioni	Importi Acc. Segnalati
42244		Costi di riparazione	€ 0,00	€ 122.179,02
59272		Beni e Servizi soggetti a 185/90	€ 3.939,14	€ 0,00
61867		Costi di riparazione	€ 0,00	€ 49.786,80
69989		Costi di riparazione	€ 0,00	€ 79.116,00
73915		Costi di riparazione	€ 0,00	€ 15.395,84
Totale Complessivo			€ 5.285.905,73	€ 2.890.632,69

Ministero dell'Economia e delle Finanze

Dipartimento del Tesoro Direzione V - Ufficio VI

ELENCO TABELLE

Tabella **FF**

Operazioni disciplinate dall'art. 27, legge 09/07/1990, n. 185 -Smi - Relazione attività 2019

Importazioni definitive per Autorizzazioni M.A.E. - Riepilogo dettagliato

Numero	Utilizzatore Finale	Causale	Importo Segnalazioni	Importi Acc. Segnalati
72204	BOSNIA - ERZEGOVINA	Trasporto/Nolo e assicurazioni relative	€ 0,00	€ 444,00
50112	CANADA	Beni e Servizi soggetti a 185/90	€ 1.074.035,48	€ 0,00
69580		Beni e Servizi soggetti a 185/90	€ 584.649,00	€ 0,00
56335	CINA	Trasporto/Nolo e assicurazioni relative	€ 0,00	€ 29.716,53
59044	COREA DEL SUD	Beni e Servizi soggetti a 185/90	€ 38.433,38	€ 0,00
34382	INDIA	Beni e Servizi soggetti a 185/90	€ 67.998,00	€ 0,00
72850		Beni e Servizi soggetti a 185/90	€ 49.780,00	€ 0,00
34098	ISRAELE	Beni e Servizi soggetti a 185/90	€ 1.728.387,50	€ 0,00
73015		Beni e Servizi soggetti a 185/90	€ 2.862.800,00	€ 0,00
74337		Anticipi Contrattuali soggetti a 185/90	€ 4.940.000,00	€ 0,00
76770	REPUBBLICA DI SERBIA	Anticipi Contrattuali soggetti a 185/90	€ 15.510,00	€ 0,00
17103	STATI UNITI D'AMERICA	Beni e Servizi soggetti a 185/90	€ 77.572,52	€ 0,00
38755		Beni e Servizi soggetti a 185/90	€ 661.405,71	€ 0,00
55893		Trasporto/Nolo e assicurazioni relative	€ 0,00	€ 4.094,57
56923		Beni e Servizi soggetti a 185/90	€ 55.495,35	€ 0,00
58323		Beni e Servizi soggetti a 185/90	€ 14.375,37	€ 0,00
60179		Beni e Servizi soggetti a 185/90	€ 35.353,72	€ 0,00
64695		Beni e Servizi soggetti a 185/90	€ 74.833,50	€ 0,00
65083		Beni e Servizi soggetti a 185/90	€ 330.364,92	€ 0,00
65947		Beni e Servizi soggetti a 185/90	€ 1.838,64	€ 0,00
67121		Beni e Servizi soggetti a 185/90	€ 14.377,18	€ 0,00
70536		Trasporto/Nolo e assicurazioni relative	€ 0,00	€ 6.230,43
72222		Beni e Servizi soggetti a 185/90	€ 186.021,83	€ 0,00
73495		Beni e Servizi soggetti a 185/90	€ 4.154,11	€ 0,00
76803		Beni e Servizi soggetti a 185/90	€ 49.516,36	€ 0,00
69344	SVIZZERA	Trasporto/Nolo e assicurazioni relative	€ 0,00	€ 330,00
71154		Finanziamenti-Garanzie/altro	€ 0,00	€ 100.000,00

Ministero dell'Economia e delle Finanze

Dipartimento del Tesoro Direzione V - Ufficio VI

ELENCO TABELLE

Tabella **FF**

Operazioni disciplinate dall'art. 27, legge 09/07/1990, n. 185 -Smi - Relazione attività 2019

Importazioni definitive per Autorizzazioni M.A.E. - Riepilogo dettagliato

Numero	Utilizzatore Finale	Causale	Importo Segnalazioni	Importi Acc. Segnalati
72147		Beni e Servizi soggetti a 185/90	€ 2.446.831,70	€ 0,00
57227	TURCHIA	Oneri bancari	€ 0,00	€ 165,84
72073		Oneri bancari	€ 0,00	€ 59,42
72204	BOSNIA - ERZEGOVINA	Beni e Servizi soggetti a 185/90	€ 180,40	€ 0,00
38255	CANADA	Beni e Servizi soggetti a 185/90	€ 251.274,81	€ 0,00
48215		Beni e Servizi soggetti a 185/90	€ 517.260,30	€ 0,00
62985	CINA	Beni e Servizi soggetti a 185/90	€ 333.053,15	€ 0,00
70304	INDIA	Anticipi Contrattuali soggetti a 185/90	€ 234.718,75	€ 0,00
58600	ISRAELE	Beni e Servizi soggetti a 185/90	€ 96.800,00	€ 0,00
62249		Beni e Servizi soggetti a 185/90	€ 370.508,27	€ 0,00
64739		Beni e Servizi soggetti a 185/90	€ 9.800,00	€ 0,00
71854	REPUBBLICA DI SERBIA	Beni e Servizi soggetti a 185/90	€ 246.582,00	€ 0,00
72841		Trasporto/Nolo e assicurazioni relative	€ 0,00	€ 3.150,00
74637		Anticipi Contrattuali soggetti a 185/90	€ 423.198,00	€ 0,00
68890	SINGAPORE	Beni e Servizi soggetti a 185/90	€ 59.823,68	€ 0,00
46796	STATI UNITI D'AMERICA	Beni e Servizi soggetti a 185/90	€ 1.988.582,29	€ 0,00
47234		Beni e Servizi soggetti a 185/90	€ 50.694,32	€ 0,00
49845		Beni e Servizi soggetti a 185/90	€ 12.877,23	€ 0,00
60021		Beni e Servizi soggetti a 185/90	€ 4.614,15	€ 0,00
62586		Beni e Servizi soggetti a 185/90	€ 80.000,90	€ 0,00
64953		Beni e Servizi soggetti a 185/90	€ 9.175,92	€ 0,00
64994		Beni e Servizi soggetti a 185/90	€ 85.769,80	€ 0,00
67354		Beni e Servizi soggetti a 185/90	€ 33.616,74	€ 0,00
70471		Beni e Servizi soggetti a 185/90	€ 905.993,62	€ 0,00
70723		Trasporto/Nolo e assicurazioni relative	€ 0,00	€ 2.567,97
71064		Beni e Servizi soggetti a 185/90	€ 628.605,45	€ 0,00
71877		Altro	€ 0,00	€ 441,03

Ministero dell'Economia e delle Finanze

Dipartimento del Tesoro Direzione V - Ufficio VI

ELENCO TABELLE

Tabella **FF**

Operazioni disciplinate dall'art. 27, legge 09/07/1990, n. 185 -Smi - Relazione attività 2019

Importazioni definitive per Autorizzazioni M.A.E. - Riepilogo dettagliato

Numero	Utilizzatore Finale	Causale	Importo Segnalazioni	Importi Acc. Segnalati
72288		Anticipi Contrattuali soggetti a 185/90	€ 13.604,32	€ 0,00
72670		Beni e Servizi soggetti a 185/90	€ 121.856,90	€ 0,00
72771		Beni e Servizi soggetti a 185/90	€ 461.172,62	€ 0,00
72800		Beni e Servizi soggetti a 185/90	€ 195.316,97	€ 0,00
72894		Anticipi Contrattuali soggetti a 185/90	€ 32.738,47	€ 0,00
73704		Beni e Servizi soggetti a 185/90	€ 601.810,37	€ 0,00
74054		Trasporto/Nolo e assicurazioni relative	€ 0,00	€ 624,20
74226		Anticipi Contrattuali soggetti a 185/90	€ 11.543,65	€ 0,00
74434		Beni e Servizi soggetti a 185/90	€ 771.834,80	€ 0,00
75285		Beni e Servizi soggetti a 185/90	€ 49.173,95	€ 0,00
66809	SUD AFRICA	Beni e Servizi soggetti a 185/90	€ 179.340,00	€ 0,00
61189	SVIZZERA	Trasporto/Nolo e assicurazioni relative	€ 0,00	€ 1.715,00
73293		Beni e Servizi soggetti a 185/90	€ 294.926,40	€ 0,00
69580	CANADA	Finanziamenti-Garanzie/altro	€ 0,00	€ 53.268,00
56335	CINA	Oneri bancari	€ 0,00	€ 81,36
68924	COREA DEL SUD	Beni e Servizi soggetti a 185/90	€ 3.307.581,37	€ 0,00
64739	ISRAELE	Costi di riparazione	€ 0,00	€ 14.700,00
74337		Finanziamenti-Garanzie/advance payment bond	€ 0,00	€ 4.940.000,00
71743	SINGAPORE	Beni e Servizi soggetti a 185/90	€ 380.822,40	€ 0,00
33842	STATI UNITI D'AMERICA	Beni e Servizi soggetti a 185/90	€ 145.723,03	€ 0,00
43214		Beni e Servizi soggetti a 185/90	€ 205.486,35	€ 0,00
50258		Beni e Servizi soggetti a 185/90	€ 146.827,68	€ 0,00
55260		Beni e Servizi soggetti a 185/90	€ 239.329,63	€ 0,00
58157		Beni e Servizi soggetti a 185/90	€ 417.179,96	€ 0,00
58948		Beni e Servizi soggetti a 185/90	€ 158.980,07	€ 0,00
59489		Beni e Servizi soggetti a 185/90	€ 266.130,70	€ 0,00
61082		Beni e Servizi soggetti a 185/90	€ 20.508,65	€ 0,00

Ministero dell'Economia e delle Finanze

Dipartimento del Tesoro Direzione V - Ufficio VI

ELENCO TABELLE

Tabella **FF**

Operazioni disciplinate dall'art. 27, legge 09/07/1990, n. 185 -Smi - Relazione attività 2019

Importazioni definitive per Autorizzazioni M.A.E. - Riepilogo dettagliato

Numero	Utilizzatore Finale	Causale	Importo Segnalazioni	Importi Acc. Segnalati
64297		Beni e Servizi soggetti a 185/90	€ 24.521,48	€ 0,00
65022		Beni e Servizi soggetti a 185/90	€ 40.421,26	€ 0,00
65023		Beni e Servizi soggetti a 185/90	€ 1.005.407,71	€ 0,00
66098		Beni e Servizi soggetti a 185/90	€ 288.052,58	€ 0,00
70303		Beni e Servizi soggetti a 185/90	€ 537.947,20	€ 0,00
70444		Beni e Servizi soggetti a 185/90	€ 1.264.021,79	€ 0,00
71064		Altro	€ 0,00	€ 441,03
71760		Anticipi Contrattuali soggetti a 185/90	€ 12.407,01	€ 0,00
72743		Beni e Servizi soggetti a 185/90	€ 355.681,62	€ 0,00
73147		Beni e Servizi soggetti a 185/90	€ 1.011.217,05	€ 0,00
74054		Beni e Servizi soggetti a 185/90	€ 31.015,60	€ 0,00
74310		Anticipi Contrattuali soggetti a 185/90	€ 2.444,19	€ 0,00
75919		Beni e Servizi soggetti a 185/90	€ 2.339.817,93	€ 0,00
76631		Anticipi Contrattuali soggetti a 185/90	€ 15.433,84	€ 0,00
71843	SVIZZERA	Anticipi Contrattuali soggetti a 185/90	€ 533.628,70	€ 0,00
73293		Trasporto/Nolo e assicurazioni relative	€ 0,00	€ 15.908,00
69184	UCRAINA	Beni e Servizi soggetti a 185/90	€ 121.800,00	€ 0,00
75054	BOSNIA - ERZEGOVINA	Trasporto/Nolo e assicurazioni relative	€ 0,00	€ 3.800,00
62985	CINA	Trasporto/Nolo e assicurazioni relative	€ 0,00	€ 24.522,47
63007	ISRAELE	Costi di riparazione	€ 0,00	€ 3.477,35
74637	REPUBBLICA DI SERBIA	Beni e Servizi soggetti a 185/90	€ 632.100,00	€ 0,00
74586	SINGAPORE	Beni e Servizi soggetti a 185/90	€ 1.105.579,40	€ 0,00
38095	STATI UNITI D'AMERICA	Beni e Servizi soggetti a 185/90	€ 49.568,55	€ 0,00
39657		Beni e Servizi soggetti a 185/90	€ 102.678,53	€ 0,00
42550		Beni e Servizi soggetti a 185/90	€ 22.376.845,06	€ 0,00
54900		Beni e Servizi soggetti a 185/90	€ 243.489,30	€ 0,00
55893		Beni e Servizi soggetti a 185/90	€ 46.505,45	€ 0,00

Ministero dell'Economia e delle Finanze

Dipartimento del Tesoro Direzione V - Ufficio VI

ELENCO TABELLE

Tabella **FF**

Operazioni disciplinate dall'art. 27, legge 09/07/1990, n. 185 -Smi - Relazione attività 2019

Importazioni definitive per Autorizzazioni M.A.E. - Riepilogo dettagliato

Numero	Utilizzatore Finale	Causale	Importo Segnalazioni	Importi Acc. Segnalati
70536		Beni e Servizi soggetti a 185/90	€ 126.231,57	€ 0,00
72669		Anticipi Contrattuali soggetti a 185/90	€ 101.780,62	€ 0,00
72743		Finanziamenti-Garanzie/altro	€ 0,00	€ 355.681,62
72932		Beni e Servizi soggetti a 185/90	€ 14.345,95	€ 0,00
73429		Beni e Servizi soggetti a 185/90	€ 507.212,33	€ 0,00
74090		Beni e Servizi soggetti a 185/90	€ 292.269,08	€ 0,00
74465		Beni e Servizi soggetti a 185/90	€ 1.545.548,60	€ 0,00
71154	SVIZZERA	Beni e Servizi soggetti a 185/90	€ 267.550,00	€ 0,00
49881	TURCHIA	Beni e Servizi soggetti a 185/90	€ 1.215.000,00	€ 0,00
75054	BOSNIA - ERZEGOVINA	Beni e Servizi soggetti a 185/90	€ 3.310,00	€ 0,00
74440	CANADA	Beni e Servizi soggetti a 185/90	€ 2.603.142,00	€ 0,00
70304	INDIA	Beni e Servizi soggetti a 185/90	€ 720.556,25	€ 0,00
59186	ISRAELE	Beni e Servizi soggetti a 185/90	€ 134.547,01	€ 0,00
62248		Beni e Servizi soggetti a 185/90	€ 246.166,59	€ 0,00
69490	SINGAPORE	Beni e Servizi soggetti a 185/90	€ 2.694.902,00	€ 0,00
45442	STATI UNITI D'AMERICA	Beni e Servizi soggetti a 185/90	€ 56.109,71	€ 0,00
62592		Beni e Servizi soggetti a 185/90	€ 59.191,59	€ 0,00
63764		Beni e Servizi soggetti a 185/90	€ 8.776,55	€ 0,00
66866		Beni e Servizi soggetti a 185/90	€ 22.819,08	€ 0,00
68736		Beni e Servizi soggetti a 185/90	€ 1.749.389,56	€ 0,00
68931		Beni e Servizi soggetti a 185/90	€ 29.310,38	€ 0,00
69687		Beni e Servizi soggetti a 185/90	€ 15.022,57	€ 0,00
71624		Beni e Servizi soggetti a 185/90	€ 261.600,27	€ 0,00
72560		Beni e Servizi soggetti a 185/90	€ 108.213,68	€ 0,00
73355		Beni e Servizi soggetti a 185/90	€ 177.508,48	€ 0,00
73828		Costi non ricorrenti	€ 0,00	€ 6.634,23
74051		Beni e Servizi soggetti a 185/90	€ 839,73	€ 0,00

Ministero dell'Economia e delle Finanze

Dipartimento del Tesoro Direzione V - Ufficio VI

ELENCO TABELLE

Tabella **FF**

Operazioni disciplinate dall'art. 27, legge 09/07/1990, n. 185 -Smi - Relazione attività 2019

Importazioni definitive per Autorizzazioni M.A.E. - Riepilogo dettagliato

Numero	Utilizzatore Finale	Causale	Importo Segnalazioni	Importi Acc. Segnalati
74435		Anticipi Contrattuali soggetti a 185/90	€ 3.048,40	€ 0,00
75003		Anticipi Contrattuali soggetti a 185/90	€ 34.632,69	€ 0,00
76062		Beni e Servizi soggetti a 185/90	€ 40.256,87	€ 0,00
61189	SVIZZERA	Beni e Servizi soggetti a 185/90	€ 4.353,00	€ 0,00
66071		Beni e Servizi soggetti a 185/90	€ 11.222.293,37	€ 0,00
57227	TURCHIA	Beni e Servizi soggetti a 185/90	€ 935.200,00	€ 0,00
72073		Beni e Servizi soggetti a 185/90	€ 105.966,00	€ 0,00
56640	ISRAELE	Anticipi Contrattuali soggetti a 185/90	€ 15.392,00	€ 0,00
62589		Beni e Servizi soggetti a 185/90	€ 143.656,26	€ 0,00
71475		Beni e Servizi soggetti a 185/90	€ 8.400,00	€ 0,00
71475		Trasporto/Nolo e assicurazioni relative	€ 0,00	€ 982,00
52988	MALAYSIA	Compensi intermediazione	€ 0,00	€ 440.000,00
71854	REPUBBLICA DI SERBIA	Trasporto/Nolo e assicurazioni relative	€ 0,00	€ 13.450,00
46702	STATI UNITI D'AMERICA	Trasporto/Nolo e assicurazioni relative	€ 0,00	€ 511,72
50825		Beni e Servizi soggetti a 185/90	€ 1.075.389,36	€ 0,00
61829		Beni e Servizi soggetti a 185/90	€ 110.141,87	€ 0,00
64297		Altro	€ 0,00	€ 441,03
69430		Beni e Servizi soggetti a 185/90	€ 307.766,26	€ 0,00
71761		Beni e Servizi soggetti a 185/90	€ 77.452,39	€ 0,00
72288		Beni e Servizi soggetti a 185/90	€ 64.973,22	€ 0,00
73258		Trasporto/Nolo e assicurazioni relative	€ 0,00	€ 64.944,69
74311		Beni e Servizi soggetti a 185/90	€ 99.187,53	€ 0,00
74546		Beni e Servizi soggetti a 185/90	€ 21.062,64	€ 0,00
69344	SVIZZERA	Beni e Servizi soggetti a 185/90	€ 349.592,96	€ 0,00
69599		Beni e Servizi soggetti a 185/90	€ 72.636,07	€ 0,00
72133		Beni e Servizi soggetti a 185/90	€ 331.751,05	€ 0,00
65271	BOSNIA - ERZEGOVINA	Beni e Servizi soggetti a 185/90	€ 107,00	€ 0,00

Ministero dell'Economia e delle Finanze

Dipartimento del Tesoro Direzione V - Ufficio VI

ELENCO TABELLE

Tabella **FF**

Operazioni disciplinate dall'art. 27, legge 09/07/1990, n. 185 -Smi - Relazione attività 2019

Importazioni definitive per Autorizzazioni M.A.E. - Riepilogo dettagliato

Numero	Utilizzatore Finale	Causale	Importo Segnalazioni	Importi Acc. Segnalati
70445	CANADA	Trasporto/Nolo e assicurazioni relative	€ 0,00	€ 43.465,00
63018	COREA DEL SUD	Beni e Servizi soggetti a 185/90	€ 10.845,79	€ 0,00
72841	REPUBBLICA DI SERBIA	Beni e Servizi soggetti a 185/90	€ 253.708,00	€ 0,00
74855		Beni e Servizi soggetti a 185/90	€ 786,00	€ 0,00
21600	STATI UNITI D'AMERICA	Beni e Servizi soggetti a 185/90	€ 251.256,19	€ 0,00
36741		Beni e Servizi soggetti a 185/90	€ 34.600,05	€ 0,00
40784		Beni e Servizi soggetti a 185/90	€ 326.691,04	€ 0,00
46702		Beni e Servizi soggetti a 185/90	€ 10.223,74	€ 0,00
56992		Beni e Servizi soggetti a 185/90	€ 135.495,31	€ 0,00
61084		Beni e Servizi soggetti a 185/90	€ 24.666,73	€ 0,00
61084		Trasporto/Nolo e assicurazioni relative	€ 0,00	€ 2.248,83
63668		Beni e Servizi soggetti a 185/90	€ 189.935,46	€ 0,00
64942		Beni e Servizi soggetti a 185/90	€ 20.927,93	€ 0,00
66772		Beni e Servizi soggetti a 185/90	€ 6.899,68	€ 0,00
70471		Anticipi Contrattuali soggetti a 185/90	€ 144.551,43	€ 0,00
70473		Trasporto/Nolo e assicurazioni relative	€ 0,00	€ 23.708,05
70752		Beni e Servizi soggetti a 185/90	€ 402.802,96	€ 0,00
71877		Beni e Servizi soggetti a 185/90	€ 69.477,97	€ 0,00
72222		Finanziamenti-Garanzie/altro	€ 0,00	€ 314.996,21
72771		Finanziamenti-Garanzie/altro	€ 0,00	€ 461.172,62
73220		Beni e Servizi soggetti a 185/90	€ 1.556.700,85	€ 0,00
74342		Beni e Servizi soggetti a 185/90	€ 27.437,35	€ 0,00
74564		Beni e Servizi soggetti a 185/90	€ 476.021,00	€ 0,00
75003		Beni e Servizi soggetti a 185/90	€ 28.359,65	€ 0,00
76062		Finanziamenti-Garanzie/altro	€ 0,00	€ 40.256,87
64729	SVIZZERA	Beni e Servizi soggetti a 185/90	€ 1.757.740,91	€ 0,00
59466	TURCHIA	Beni e Servizi soggetti a 185/90	€ 13.320,00	€ 0,00

Ministero dell'Economia e delle Finanze

Dipartimento del Tesoro Direzione V - Ufficio VI

ELENCO TABELLE

Tabella **FF**

Operazioni disciplinate dall'art. 27, legge 09/07/1990, n. 185 -Smi - Relazione attività 2019

Importazioni definitive per Autorizzazioni M.A.E. - Riepilogo dettagliato

Numero	Utilizzatore Finale	Causale	Importo Segnalazioni	Importi Acc. Segnalati
74960		Beni e Servizi soggetti a 185/90	€ 25.752,00	€ 0,00
70445	CANADA	Beni e Servizi soggetti a 185/90	€ 1.235.010,00	€ 0,00
71806		Beni e Servizi soggetti a 185/90	€ 127.666,01	€ 0,00
75918		Beni e Servizi soggetti a 185/90	€ 566.500,00	€ 0,00
72219	INDIA	Beni e Servizi soggetti a 185/90	€ 455.862,50	€ 0,00
56640	ISRAELE	Beni e Servizi soggetti a 185/90	€ 8.146,00	€ 0,00
74637	REPUBBLICA DI SERBIA	Trasporto/Nolo e assicurazioni relative	€ 0,00	€ 13.750,00
50115	STATI UNITI D'AMERICA	Beni e Servizi soggetti a 185/90	€ 1.772,37	€ 0,00
56088		Beni e Servizi soggetti a 185/90	€ 689.548,25	€ 0,00
61157		Beni e Servizi soggetti a 185/90	€ 14.377,18	€ 0,00
64941		Beni e Servizi soggetti a 185/90	€ 1.041.730,05	€ 0,00
67078		Beni e Servizi soggetti a 185/90	€ 5.929,20	€ 0,00
67173		Beni e Servizi soggetti a 185/90	€ 520.738,00	€ 0,00
68351		Costi non ricorrenti	€ 0,00	€ 468.083,99
70444		Trasporto/Nolo e assicurazioni relative	€ 0,00	€ 136.689,81
70473		Beni e Servizi soggetti a 185/90	€ 1.340.373,58	€ 0,00
71459		Beni e Servizi soggetti a 185/90	€ 2.163.218,97	€ 0,00
71858		Anticipi Contrattuali soggetti a 185/90	€ 86.713,35	€ 0,00
73251		Anticipi Contrattuali soggetti a 185/90	€ 136.103,55	€ 0,00
73258		Beni e Servizi soggetti a 185/90	€ 10.822,36	€ 0,00
74054		Oneri bancari	€ 0,00	€ 508,30
75380		Beni e Servizi soggetti a 185/90	€ 4.766,57	€ 0,00
71843	SVIZZERA	Beni e Servizi soggetti a 185/90	€ 1.570.427,70	€ 0,00
75550		Beni e Servizi soggetti a 185/90	€ 11.958,96	€ 0,00
60878	TURCHIA	Beni e Servizi soggetti a 185/90	€ 740.000,00	€ 0,00
72073		Costi non ricorrenti	€ 0,00	€ 2.557,80
Totale Complessivo			€ 106.303.803,77	€ 7.595.819,97

Ministero dell'Economia e delle Finanze

Dipartimento del Tesoro Direzione V - Ufficio VI

ELENCO TABELLE

Tabella **FF1**

Operazioni disciplinate dall'art. 27, legge 09/07/1990, n. 185 -Smi - Relazione attività 2019

Importazioni temporanee per Autorizzazioni M.A.E. - Riepilogo dettagliato

Numero	Utilizzatore Finale	Causale	Importo Segnalazioni	Importi Acc. Segnalati
53324	ALGERIA	Costi di riparazione	€ 0,00	€ 84.542,23
62260	AUSTRALIA	Costi di riparazione	€ 0,00	€ 482.106,00
68804		Costi di riparazione	€ 0,00	€ 2.669.421,00
58474	BAHREIN	Beni e Servizi soggetti a 185/90	€ 1.747.262,99	€ 0,00
58474		Oneri bancari	€ 0,00	€ 22,54
33743	BRASILE	Costi di riparazione	€ 0,00	€ 381.292,00
36228	EMIRATI ARABI UNITI	Costi di riparazione	€ 0,00	€ 101.644,26
53222		Finanziamenti- Garanzie/performance bond	€ 0,00	€ 1.085.630,00
72155		Costi di riparazione	€ 0,00	€ 2.133.494,80
72155		Pagamento penali	€ 0,00	€ 9.471,50
50039	INDIA	Altro	€ 0,00	€ 52,00
50039		Costi di riparazione	€ 0,00	€ 24.940,00
51275		Pagamento penali	€ 0,00	€ 60,00
54578		Altro	€ 0,00	€ 23,00
55886		Costi di riparazione	€ 0,00	€ 18.735,85
70560		Finanziamenti- Garanzie/Finanziamenti per operazioni di esportazione	€ 0,00	€ 633.105,00
70560		Oneri bancari	€ 0,00	€ 1.154,00
2170	KUWAIT	Oneri bancari	€ 0,00	€ 35,00
40227	NUOVA ZELANDA	Altro	€ 0,00	€ 544.678,63
40523	SINGAPORE	Beni e Servizi soggetti a 185/90	€ 3.080,00	€ 0,00
45333		Beni e Servizi soggetti a 185/90	€ 10.707,21	€ 0,00
26080	STATI UNITI D'AMERICA	Beni e Servizi soggetti a 185/90	€ 30.581,28	€ 0,00
26080		Costi di riparazione	€ 0,00	€ 102.284,26
42197		Oneri bancari	€ 0,00	€ 4,46
49991		Costi di riparazione	€ 0,00	€ 44.877,09
49991		Oneri bancari	€ 0,00	€ 4,54
54404		Costi di riparazione	€ 0,00	€ 75.873,13

Ministero dell'Economia e delle Finanze

Dipartimento del Tesoro Direzione V - Ufficio VI

ELENCO TABELLE

Tabella **FF1**

Operazioni disciplinate dall'art. 27, legge 09/07/1990, n. 185 -Smi - Relazione attività 2019

Importazioni temporanee per Autorizzazioni M.A.E. - Riepilogo dettagliato

Numero	Utilizzatore Finale	Causale	Importo Segnalazioni	Importi Acc. Segnalati
58786		Costi di riparazione	€ 0,00	€ 45.136,90
62515		Costi di riparazione	€ 0,00	€ 17.579,31
62923		Beni e Servizi soggetti a 185/90	€ 556.707,37	€ 0,00
64940		Beni e Servizi soggetti a 185/90	€ 1.153.715,62	€ 0,00
66158		Anticipi Contrattuali soggetti a 185/90	€ 1.105.685,15	€ 0,00
66827		Beni e Servizi soggetti a 185/90	€ 49.808,82	€ 0,00
69795		Nota di Credito	€ 22.446,57	€ 0,00
61449	SVIZZERA	Beni e Servizi soggetti a 185/90	€ 4.248,06	€ 0,00
68148		Costi di riparazione	€ 0,00	€ 18.697,75
74555		Costi di riparazione	€ 0,00	€ 1.432,00
75045		Altro	€ 0,00	€ 132,98
60245	TURCHIA	Finanziamenti- Garanzie/performance bond	€ 0,00	€ 742.497,50
37417	ARABIA SAUDITA	Costi di riparazione	€ 0,00	€ 43.520,00
39801	AUSTRALIA	Costi di riparazione	€ 0,00	€ 31.917,40
57606		Beni e Servizi soggetti a 185/90	€ 10.676,94	€ 0,00
61767		Costi di riparazione	€ 0,00	€ 125,00
37860	BRASILE	Beni e Servizi soggetti a 185/90	€ 64.395,83	€ 0,00
64592		Costi di riparazione	€ 0,00	€ 1.315.005,00
69770	COLOMBIA	Costi di riparazione	€ 0,00	€ 4.666,19
28436	EGITTO	Costi di riparazione	€ 0,00	€ 70.076,05
60140	EMIRATI ARABI UNITI	Costi di riparazione	€ 0,00	€ 40.731,30
64391		Finanziamenti- Garanzie/performance bond	€ 0,00	€ 203.991,31
35216	GIAPPONE	Costi di riparazione	€ 0,00	€ 72.722,64
60439	GIORDANIA	Costi non ricorrenti	€ 0,00	€ 524,00
35372	INDIA	Costi di riparazione	€ 0,00	€ 150.667,00
48266		Altro	€ 0,00	€ 50,00
58416		Costi di riparazione	€ 0,00	€ 4.340,00

Ministero dell'Economia e delle Finanze

Dipartimento del Tesoro Direzione V - Ufficio VI

ELENCO TABELLE

Tabella **FF1**

Operazioni disciplinate dall'art. 27, legge 09/07/1990, n. 185 -Smi - Relazione attività 2019

Importazioni temporanee per Autorizzazioni M.A.E. - Riepilogo dettagliato

Numero	Utilizzatore Finale	Causale	Importo Segnalazioni	Importi Acc. Segnalati
66368	ISRAELE	Costi di riparazione	€ 0,00	€ 24.386,46
54150	PAKISTAN	Costi di riparazione	€ 0,00	€ 38.356,00
43705	PERU'	Beni e Servizi soggetti a 185/90	€ 42.152,17	€ 0,00
37259	STATI UNITI D'AMERICA	Beni e Servizi soggetti a 185/90	€ 2.133.922,42	€ 0,00
45151		Altro	€ 0,00	€ 712,79
47787		Beni e Servizi soggetti a 185/90	€ 7.550,00	€ 0,00
48169		Costi di riparazione	€ 0,00	€ 85.916,44
50134		Beni e Servizi soggetti a 185/90	€ 202.749,12	€ 0,00
54404		Oneri bancari	€ 0,00	€ 17,80
56407		Costi di riparazione	€ 0,00	€ 14.163,51
65185		Beni e Servizi soggetti a 185/90	€ 132.798,71	€ 0,00
68437		Beni e Servizi non soggetti a 185/90	€ 0,00	€ 12.850,37
68437		Beni e Servizi soggetti a 185/90	€ 2.934.487,68	€ 0,00
71766		Oneri bancari	€ 0,00	€ 13,49
72945		Costi di riparazione	€ 0,00	€ 18.663,72
74315		Beni e Servizi soggetti a 185/90	€ 5.461,22	€ 0,00
23378	SVIZZERA	Costi di riparazione	€ 0,00	€ 2.920,00
58467		Altro	€ 0,00	€ 44,66
59659		Costi di riparazione	€ 0,00	€ 32.135,67
54202	TURCHIA	Costi di riparazione	€ 0,00	€ 80.025,00
57605	ARGENTINA	Beni e Servizi soggetti a 185/90	€ 3.920,81	€ 0,00
25303	AUSTRALIA	Costi di riparazione	€ 0,00	€ 10.074,00
57986	BAHREIN	Beni e Servizi soggetti a 185/90	€ 1.309.111,76	€ 0,00
43409	BRASILE	Anticipi Contrattuali soggetti a 185/90	€ 134.007,98	€ 0,00
64592		Altro	€ 0,00	€ 25,00
39497	CANADA	Costi di riparazione	€ 0,00	€ 385.380,74
40234	EMIRATI ARABI UNITI	Costi di riparazione	€ 0,00	€ 17.028,37

Ministero dell'Economia e delle Finanze

Dipartimento del Tesoro Direzione V - Ufficio VI

ELENCO TABELLE

Tabella **FF1**

Operazioni disciplinate dall'art. 27, legge 09/07/1990, n. 185 -Smi - Relazione attività 2019

Importazioni temporanee per Autorizzazioni M.A.E. - Riepilogo dettagliato

Numero	Utilizzatore Finale	Causale	Importo Segnalazioni	Importi Acc. Segnalati
63418	INDIA	Costi di riparazione	€ 0,00	€ 7.118,43
61823	ISRAELE	Costi di riparazione	€ 0,00	€ 2.350,00
37795	MALAYSIA	Costi di riparazione	€ 0,00	€ 373.656,16
40227	NUOVA ZELANDA	Costi di riparazione	€ 0,00	€ 2.011.277,48
50511	PAKISTAN	Beni e Servizi soggetti a 185/90	€ 29.636,29	€ 0,00
42203	STATI UNITI D'AMERICA	Costi di riparazione	€ 0,00	€ 18.280,13
45860		Costi di riparazione	€ 0,00	€ 34.518,00
50134		Altro	€ 0,00	€ 200.811,52
56397		Oneri bancari	€ 0,00	€ 4,40
56407		Oneri bancari	€ 0,00	€ 4,50
59185		Beni e Servizi soggetti a 185/90	€ 324.420,47	€ 0,00
61451		Costi di riparazione	€ 0,00	€ 17.382,31
71766		Costi di riparazione	€ 0,00	€ 29.905,48
58942	SUD AFRICA	Costi di riparazione	€ 0,00	€ 162.000,00
36050	SVIZZERA	Costi di riparazione	€ 0,00	€ 63.320,00
59327		Costi di riparazione	€ 0,00	€ 716,00
68746		Costi di riparazione	€ 0,00	€ 59.569,45
75045		Costi di riparazione	€ 0,00	€ 79.785,12
40173	TURCHIA	Costi di riparazione	€ 0,00	€ 41.306,00
41855		Costi di riparazione	€ 0,00	€ 2.330,00
54240		Pagamento penali	€ 0,00	€ 4.970,11
49401	ARABIA SAUDITA	Costi di riparazione	€ 0,00	€ 10.800,46
66051	AUSTRALIA	Costi di riparazione	€ 0,00	€ 19.150,00
33743	BRASILE	Oneri bancari	€ 0,00	€ 115,00
59170		Costi di riparazione	€ 0,00	€ 74.400,00
50657	CANADA	Costi di riparazione	€ 0,00	€ 120.597,67
67033	EMIRATI ARABI UNITI	Finanziamenti- Garanzie/performance bond	€ 0,00	€ 718.459,62

Ministero dell'Economia e delle Finanze

Dipartimento del Tesoro Direzione V - Ufficio VI

ELENCO TABELLE

Tabella **FF1**

Operazioni disciplinate dall'art. 27, legge 09/07/1990, n. 185 -Smi - Relazione attività 2019

Importazioni temporanee per Autorizzazioni M.A.E. - Riepilogo dettagliato

Numero	Utilizzatore Finale	Causale	Importo Segnalazioni	Importi Acc. Segnalati
67671		Anticipi Contrattuali soggetti a 185/90	€ 4.037,63	€ 0,00
69575		Costi di riparazione	€ 0,00	€ 154.900,00
59901	INDIA	Beni e Servizi soggetti a 185/90	€ 6.780,00	€ 0,00
42077	INDONESIA	Costi di riparazione	€ 0,00	€ 30.800,00
70816	PAKISTAN	Beni e Servizi soggetti a 185/90	€ 425,00	€ 0,00
60367	QATAR	Costi di riparazione	€ 0,00	€ 35.332,01
38805	REGNO UNITO	Costi di riparazione	€ 0,00	€ 32.667,00
49311	SINGAPORE	Beni e Servizi soggetti a 185/90	€ 59.980,71	€ 0,00
51283		Beni e Servizi soggetti a 185/90	€ 3.000,00	€ 0,00
31882	STATI UNITI D'AMERICA	Beni e Servizi soggetti a 185/90	€ 30.555,64	€ 0,00
42197		Beni e Servizi soggetti a 185/90	€ 351.153,75	€ 0,00
44989		Altro	€ 0,00	€ 6.309,37
44989		Costi di riparazione	€ 0,00	€ 2.287.202,80
50273		Oneri bancari	€ 0,00	€ 4,42
53139		Costi di riparazione	€ 0,00	€ 12.100,00
56451		Costi di riparazione	€ 0,00	€ 1.600.550,00
68437		Oneri bancari	€ 0,00	€ 49,64
61449	SVIZZERA	Costi non ricorrenti	€ 0,00	€ 1.048,00
37287	AUSTRALIA	Compensi intermediazione	€ 0,00	€ 29.985,89
68804		Altro	€ 0,00	€ 98.017,00
54796	COREA DEL SUD	Costi di riparazione	€ 0,00	€ 100.438,00
52839	EMIRATI ARABI UNITI	Pagamento penali	€ 0,00	€ 18.890,60
38923	GIAPPONE	Costi di riparazione	€ 0,00	€ 91.254,77
58924		Costi di riparazione	€ 0,00	€ 34.794,96
57774	INDIA	Beni e Servizi soggetti a 185/90	€ 105,00	€ 0,00
72982		Beni e Servizi soggetti a 185/90	€ 1.851,74	€ 0,00
58892	ISRAELE	Costi di riparazione	€ 0,00	€ 3.600,00

Ministero dell'Economia e delle Finanze

Dipartimento del Tesoro Direzione V - Ufficio VI

ELENCO TABELLE

Tabella **FF1**

Operazioni disciplinate dall'art. 27, legge 09/07/1990, n. 185 -Smi - Relazione attività 2019

Importazioni temporanee per Autorizzazioni M.A.E. - Riepilogo dettagliato

Numero	Utilizzatore Finale	Causale	Importo Segnalazioni	Importi Acc. Segnalati
63014		Costi di riparazione	€ 0,00	€ 66.090,35
25346	KUWAIT	Costi di riparazione	€ 0,00	€ 3.550,00
62176	MALAYSIA	Costi di riparazione	€ 0,00	€ 983.314,24
40936	OMAN	Altro	€ 0,00	€ 4.496,68
40936		Costi di riparazione	€ 0,00	€ 900.558,27
32545	PAKISTAN	Costi di riparazione	€ 0,00	€ 33.175,79
41449		Compensi intermediazione	€ 0,00	€ 8.739,69
41449		Costi di riparazione	€ 0,00	€ 50.026,67
50511		Costi di riparazione	€ 0,00	€ 193.763,48
34888	REGNO UNITO	Costi di riparazione	€ 0,00	€ 6.616,00
54775	SINGAPORE	Costi di riparazione	€ 0,00	€ 108.400,00
48169	STATI UNITI D'AMERICA	Altro	€ 0,00	€ 0,01
53821		Beni e Servizi soggetti a 185/90	€ 235.234,94	€ 0,00
63459		Beni e Servizi soggetti a 185/90	€ 61.867,33	€ 0,00
66158		Beni e Servizi soggetti a 185/90	€ 5.723.499,99	€ 0,00
44079	TURCHIA	Beni e Servizi soggetti a 185/90	€ 94.132,12	€ 0,00
51390		Beni e Servizi soggetti a 185/90	€ 124.435,00	€ 0,00
54240		Costi di riparazione	€ 0,00	€ 812.413,20
61236		Costi di riparazione	€ 0,00	€ 1.242.032,95
32954	ARABIA SAUDITA	Costi di riparazione	€ 0,00	€ 14.139,86
55630		Costi di riparazione	€ 0,00	€ 320.100,00
25303	AUSTRALIA	Compensi intermediazione	€ 0,00	€ 5.540,70
37287		Costi di riparazione	€ 0,00	€ 305.952,00
71134		Costi di riparazione	€ 0,00	€ 13.297,52
25051	BRASILE	Anticipi Contrattuali soggetti a 185/90	€ 1.616.766,85	€ 0,00
37860		Anticipi Contrattuali soggetti a 185/90	€ 1.697.408,82	€ 0,00
34121	CANADA	Costi di riparazione	€ 0,00	€ 8.464,06

Ministero dell'Economia e delle Finanze

Dipartimento del Tesoro Direzione V - Ufficio VI

ELENCO TABELLE

Tabella **FF1**

Operazioni disciplinate dall'art. 27, legge 09/07/1990, n. 185 -Smi - Relazione attività 2019

Importazioni temporanee per Autorizzazioni M.A.E. - Riepilogo dettagliato

Numero	Utilizzatore Finale	Causale	Importo Segnalazioni	Importi Acc. Segnalati
25510	EGITTO	Beni e Servizi soggetti a 185/90	€ 1.466.433,15	€ 0,00
60140	EMIRATI ARABI UNITI	Altro	€ 0,00	€ 111,15
35372	INDIA	Oneri bancari	€ 0,00	€ 378,29
68870	MAROCCO	Costi di riparazione	€ 0,00	€ 546.918,88
61871	MESSICO	Costi di riparazione	€ 0,00	€ 156.151,26
41962	PAKISTAN	Compensi intermediazione	€ 0,00	€ 14.207,28
41962		Costi di riparazione	€ 0,00	€ 320.351,63
39533	REGNO UNITO	Costi di riparazione	€ 0,00	€ 15.770,00
37135	STATI UNITI D'AMERICA	Costi di riparazione	€ 0,00	€ 152.000,55
50273		Costi di riparazione	€ 0,00	€ 29.591,54
56397		Costi di riparazione	€ 0,00	€ 10.577,34
61613		Beni e Servizi soggetti a 185/90	€ 3.670.065,94	€ 0,00
62515		Oneri bancari	€ 0,00	€ 4,47
62520		Beni e Servizi soggetti a 185/90	€ 880.791,84	€ 0,00
72697		Costi di riparazione	€ 0,00	€ 3.598,17
58467	SVIZZERA	Costi di riparazione	€ 0,00	€ 8.932,61
68148		Altro	€ 0,00	€ 66,49
32252	TURCHIA	Costi di riparazione	€ 0,00	€ 279.998,00
35119		Costi di riparazione	€ 0,00	€ 20.353,51
66051	AUSTRALIA	Beni e Servizi soggetti a 185/90	€ 14.400,00	€ 0,00
68804		Oneri bancari	€ 0,00	€ 686,00
64065	BRASILE	Finanziamenti- Garanzie/advance payment bond	€ 0,00	€ 5.475.000,00
33721	EMIRATI ARABI UNITI	Costi di riparazione	€ 0,00	€ 20.977,41
36228		Altro	€ 0,00	€ 80.000,00
42774		Costi di riparazione	€ 0,00	€ 295.013,00
43601		Costi di riparazione	€ 0,00	€ 10.450,00
52839		Costi di riparazione	€ 0,00	€ 189.806,00

Ministero dell'Economia e delle Finanze

Dipartimento del Tesoro Direzione V - Ufficio VI

ELENCO TABELLE

Tabella **FF1**

Operazioni disciplinate dall'art. 27, legge 09/07/1990, n. 185 -Smi - Relazione attività 2019

Importazioni temporanee per Autorizzazioni M.A.E. - Riepilogo dettagliato

Numero	Utilizzatore Finale	Causale	Importo Segnalazioni	Importi Acc. Segnalati
64391		Finanziamenti- Garanzie/advance payment bond	€ 0,00	€ 203.991,31
27180	FINLANDIA	Costi di riparazione	€ 0,00	€ 1.304,00
35372	INDIA	Finanziamenti- Garanzie/Finanziamenti per operazioni di esportazione	€ 0,00	€ 56.869,00
48266		Costi di riparazione	€ 0,00	€ 16.502,33
51275		Costi di riparazione	€ 0,00	€ 171.097,00
63417		Costi di riparazione	€ 0,00	€ 1.082,00
70560		Pagamento penali	€ 0,00	€ 3.500,00
58892	ISRAELE	Oneri bancari	€ 0,00	€ 30,00
2170	KUWAIT	Costi di riparazione	€ 0,00	€ 33.650,00
16052	MALAYSIA	Costi di riparazione	€ 0,00	€ 108.912,00
35229	MAROCCO	Costi di riparazione	€ 0,00	€ 192.764,43
39025	MESSICO	Compensi intermediazione	€ 0,00	€ 34.705,30
55361	SINGAPORE	Beni e Servizi soggetti a 185/90	€ 90.683,28	€ 0,00
55361		Compensi intermediazione	€ 0,00	€ 1.127,81
31882	STATI UNITI D'AMERICA	Costi di riparazione	€ 0,00	€ 157.268,38
32907		Beni e Servizi soggetti a 185/90	€ 2.489,22	€ 0,00
32907		Costi di riparazione	€ 0,00	€ 75.999,43
37259		Anticipi Contrattuali soggetti a 185/90	€ 2.513.951,09	€ 0,00
53821		Costi di riparazione	€ 0,00	€ 1.753.059,95
62520		Altro	€ 0,00	€ 3.530,48
69795		Beni e Servizi soggetti a 185/90	€ 75.219,38	€ 0,00
28544	SVEZIA	Costi di riparazione	€ 0,00	€ 2.915,00
59222	SVIZZERA	Costi di riparazione	€ 0,00	€ 151.030,00
63639	TAIWAN	Anticipi Contrattuali soggetti a 185/90	€ 7.239.278,01	€ 0,00
53926	TURCHIA	Beni e Servizi soggetti a 185/90	€ 7.972,00	€ 0,00
58902		Beni e Servizi soggetti a 185/90	€ 65.001,47	€ 0,00
38732	ARABIA SAUDITA	Costi di riparazione	€ 0,00	€ 47.800,00

Ministero dell'Economia e delle Finanze

Dipartimento del Tesoro Direzione V - Ufficio VI

ELENCO TABELLE

Tabella **FF1**

Operazioni disciplinate dall'art. 27, legge 09/07/1990, n. 185 -Smi - Relazione attività 2019

Importazioni temporanee per Autorizzazioni M.A.E. - Riepilogo dettagliato

Numero	Utilizzatore Finale	Causale	Importo Segnalazioni	Importi Acc. Segnalati
24638	AUSTRALIA	Costi di riparazione	€ 0,00	€ 655.270,05
27179		Costi di riparazione	€ 0,00	€ 3.313,00
44908		Costi di riparazione	€ 0,00	€ 12.000,00
57763		Costi di riparazione	€ 0,00	€ 93.474,39
73372		Costi di riparazione	€ 0,00	€ 3.630.015,02
73372		Pagamento penali	€ 0,00	€ 126.246,32
50552	BRASILE	Costi di riparazione	€ 0,00	€ 10.064,00
50570		Costi di riparazione	€ 0,00	€ 13.522,46
50570		Oneri bancari	€ 0,00	€ 4,47
33721	EMIRATI ARABI UNITI	Finanziamenti- Garanzie/performance bond	€ 0,00	€ 1.085.630,00
42774		Beni e Servizi soggetti a 185/90	€ 4.950,00	€ 0,00
52839		Oneri bancari	€ 0,00	€ 90,00
64663		Finanziamenti- Garanzie/performance bond	€ 0,00	€ 36.062,95
40398	FINLANDIA	Beni e Servizi soggetti a 185/90	€ 165.456,93	€ 0,00
30535	FRANCIA	Costi di riparazione	€ 0,00	€ 60.287,84
60439	GIORDANIA	Costi di riparazione	€ 0,00	€ 125,00
54578	INDIA	Costi di riparazione	€ 0,00	€ 7.700,00
70560		Costi di riparazione	€ 0,00	€ 519.801,39
58895	MALAYSIA	Beni e Servizi soggetti a 185/90	€ 10.906,71	€ 0,00
27323	NORVEGIA	Costi di riparazione	€ 0,00	€ 1.304,00
22367	REGNO UNITO	Costi di riparazione	€ 0,00	€ 9.218,61
42390	SINGAPORE	Costi di riparazione	€ 0,00	€ 4.900,00
45151	STATI UNITI D'AMERICA	Beni e Servizi soggetti a 185/90	€ 43.275,18	€ 0,00
45151		Costi di riparazione	€ 0,00	€ 313.623,16
59095		Costi di riparazione	€ 0,00	€ 61.649,72
72229		Costi di riparazione	€ 0,00	€ 430.217,76
62652	SVIZZERA	Costi di riparazione	€ 0,00	€ 22.260,00

Ministero dell'Economia e delle Finanze

Dipartimento del Tesoro Direzione V - Ufficio VI

ELENCO TABELLETabella **FF1**

Operazioni disciplinate dall'art. 27, legge 09/07/1990, n. 185 -Smi - Relazione attività 2019

Importazioni temporanee per Autorizzazioni M.A.E. - Riepilogo dettagliato

Numero	Utilizzatore Finale	Causale	Importo Segnalazioni	Importi Acc. Segnalati
64148		Costi di riparazione	€ 0,00	€ 215.240,89
68645		Costi di riparazione	€ 0,00	€ 17.000,00
68746		Altro	€ 0,00	€ 177,64
63639	TAIWAN	Beni e Servizi soggetti a 185/90	€ 2.007.064,84	€ 0,00
59341	TURCHIA	Costi di riparazione	€ 0,00	€ 1.589.314,57
Totale Complessivo			€ 40.288.708,03	€ 45.118.016,65

Ministero dell'Economia e delle Finanze

Dipartimento del Tesoro Direzione V - Ufficio VI

ELENCO TABELLE

Tabella **GG**

Operazioni disciplinate dall'art. 27, legge 09/07/1990, n. 185 -Smi - Relazione attività 2019

Esportazioni definitive per Nazioni - Riepilogo dettagliato

Utilizzatore Finale	Numero Autorizzazione	Ditta	Causale	Totale
AFGHANISTAN	74373	CMF 2 LAVORAZIONI MECCANICHE S.r.l.	Importo Transazione	€ 235.015,00
	68941	CMF 2 LAVORAZIONI MECCANICHE S.r.l.	Importo Transazione	€ 759.375,00
AFGHANISTAN Totale				€ 994.390,00
ALBANIA	70425	HELICOPTERS ITALIA S.R.L.	Importo Transazione	€ 191.670,00
	75262	SIMAD S.P.A.	Importo Transazione	€ 64.995,00
	75262	SIMAD S.P.A.	Importo Transazione	€ 27.855,00
ALBANIA Totale				€ 284.520,00
ALGERIA	30171	AGUSTAWESTLAND S.p.A.	Importo Transazione	€ 3.607.123,04
	45745	AEREA S.p.A.	Importo Transazione	€ 7.600,00
	64226	FABBRICA D'ARMI P. BERETTA S.p.A.	Importo Transazione	€ 1.039.000,00
	69908	LEONARDO S.p.A.	Importo Transazione	€ 62.100,00
	37197	ORIZZONTE SISTEMI NAVALI S. P.A.	Importo Transazione	€ 1.120.366,30
	73490	LEONARDO S.p.A.	Importo Transazione	€ 116.670,00
	26336	ORIZZONTE SISTEMI NAVALI S. P.A.	Importo Transazione	€ 276.127,68
	59792	ORIZZONTE SISTEMI NAVALI S. P.A.	Finanziamenti-Garanzie/performance bond	€ 532.000,00
	44881	LEONARDO S.p.A.	Altro	€ 1.478.154,26
	64226	FABBRICA D'ARMI P. BERETTA S.p.A.	Beni e Servizi non soggetti a 185/90	€ 21.000,00
	26336	ORIZZONTE SISTEMI NAVALI S. P.A.	Finanziamenti-Garanzie/performance bond	€ 2.009.501,31
	44488	LEONARDO S.p.A.	Costi di riparazione	€ 11.433,00
	53883	ORIZZONTE SISTEMI NAVALI S. P.A.	Importo Transazione	€ 47.154.383,91
	73111	ORIZZONTE SISTEMI NAVALI S. P.A.	Importo Transazione	€ 17.682.893,96
	44881	LEONARDO S.p.A.	Importo Transazione	€ 90.863,82
	44881	LEONARDO S.p.A.	Beni e Servizi non soggetti a 185/90	€ 97.937,16
	37322	AGUSTAWESTLAND S.p.A.	Finanziamenti-Garanzie/Fidejussioni	€ 5.780.553,40
	53883	ORIZZONTE SISTEMI NAVALI S. P.A.	Finanziamenti-Garanzie/advance payment bond	€ 17.093.931,42
	73711	LEONARDO S.p.A.	Finanziamenti-Garanzie/performance bond	€ 150.000,00
	64226	FABBRICA D'ARMI P. BERETTA S.p.A.	Compensi intermediazione	€ 88.135,00

Ministero dell'Economia e delle Finanze

Dipartimento del Tesoro Direzione V - Ufficio VI

ELENCO TABELLE

Tabella **GG**

Operazioni disciplinate dall'art. 27, legge 09/07/1990, n. 185 -Smi - Relazione attività 2019

Esportazioni definitive per Nazioni - Riepilogo dettagliato

Utilizzatore Finale	Numero Autorizzazione	Ditta	Causale	Totale
	44881	LEONARDO S.p.A.	Pagamento penali	€ 3.879,20
	73111	ORIZZONTE SISTEMI NAVALI S.P.A.	Altro	€ 20.667.222,78
	53883	ORIZZONTE SISTEMI NAVALI S.P.A.	Altro	€ 8.672.227,80
	73978	LEONARDO S.p.A.	Altro	€ 711.586,70
	73111	ORIZZONTE SISTEMI NAVALI S.P.A.	Finanziamenti-Garanzie/advance payment bond	€ 22.844.703,96
	77136	FABBRICA D'ARMI P. BERETTA S.p.A.	Importo Transazione	€ 71.532,00
	74720	LEONARDO S.p.A.	Costi di riparazione	€ 16.400,00
	45134	LEONARDO S.p.A.	Importo Transazione	€ 121.219,56
	72777	LEONARDO S.p.A.	Importo Transazione	€ 431,39
ALGERIA Totale				€ 151.528.977,65
ANGOLA	52572	LEONARDO S.p.A.	Importo Transazione	€ 8.435.501,25
	53479	LEONARDO S.p.A.	Importo Transazione	€ 6.184.260,00
	53479	LEONARDO S.p.A.	Finanziamenti-Garanzie/advance payment bond	€ 2.182.680,00
	74976	LEONARDO S.p.A.	Importo Transazione	€ 1.545,00
	74344	LEONARDO S.p.A.	Importo Transazione	€ 8.072,88
ANGOLA Totale				€ 16.812.059,13
ARABIA SAUDITA	74536	HYPERTAC S.p.A.	Importo Transazione	€ 3.196,50
	62107	SIMMEL DIFESA S.p.A.	Trasporto/Nolo e assicurazioni relative	€ 62.550,00
	72405	FABBRICA D'ARMI P. BERETTA S.p.A.	Compensi intermediazione	€ 1.239.345,00
	76218	LEONARDO S.p.A.	Altro	€ 1.027.000,00
	5436	MBDA ITALIA S.p.A.	Altro	€ 811.358,29
	73934	LEONARDO S.p.A.	Costi di riparazione	€ 4.160,00
	20656	LEONARDO S.p.A.	Altro	€ 399.463,08
	72128	ELETTRONICA S.p.A.	Finanziamenti-Garanzie/advance payment bond	€ 5.376.000,00
	32415	MICROTECNICA S.R.L.	Importo Transazione	€ 57.337,71
	26817	SELEX E.S. S.P.A.	Importo Transazione	€ 17.549,63
	35204	O.M.A. OFFICINE MECCANICHE AERONAUTICHE S.P.A.	Importo Transazione	€ 840,80

Ministero dell'Economia e delle Finanze

Dipartimento del Tesoro Direzione V - Ufficio VI

ELENCO TABELLE

Tabella **GG**

Operazioni disciplinate dall'art. 27, legge 09/07/1990, n. 185 -Smi - Relazione attività 2019

Esportazioni definitive per Nazioni - Riepilogo dettagliato

Utilizzatore Finale	Numero Autorizzazione	Ditta	Causale	Totale
	62107	SIMMEL DIFESA S.p.A.	Importo Transazione	€ 250.540,77
	70762	JOINTEK S.R.L.	Importo Transazione	€ 8.294,16
	71222	MICROTECNICA S.R.L.	Importo Transazione	€ 4.043,70
	76213	SIMMEL DIFESA S.p.A.	Importo Transazione	€ 19.404,00
	74577	LEONARDO S.p.A.	Importo Transazione	€ 7.177,26
	52752	GE AVIO S.R.L.	Importo Transazione	€ 17.995.269,64
	58006	GE AVIO S.R.L.	Importo Transazione	€ 1.341.177,00
	60152	LEONARDO S.p.A.	Importo Transazione	€ 1.216,24
	58909	AVIO S.p.A.	Importo Transazione	€ 34.680,00
	72128	ELETTRONICA S.p.A.	Importo Transazione	€ 5.376.000,00
	71725	MICROTECNICA S.R.L.	Importo Transazione	€ 206.137,56
	72307	SIMMEL DIFESA S.p.A.	Importo Transazione	€ 373.920,00
	74428	RWM ITALIA S.P.A.	Importo Transazione	€ 69.000,00
	52793	LEONARDO S.p.A.	Costi di riparazione	€ 114.014,64
	74277	LEONARDO S.p.A.	Costi di riparazione	€ 8.000,00
	58726	RWM ITALIA S.P.A.	Compensi intermediazione	€ 323.742,75
	55561	MBDA ITALIA S.p.A.	Altro	€ 377.000,00
	72128	ELETTRONICA S.p.A.	Finanziamenti- Garanzie/performance bond	€ 5.376.000,00
	54669	NORTHROP GRUMMAN ITALIA S.p.A.	Costi di riparazione	€ 20.208,00
	71716	ELETTRONICA S.p.A.	Costi di riparazione	€ 231.044,00
	72419	SECONDO MONA S.p.A.	Costi di riparazione	€ 2.289,05
	76218	LEONARDO S.p.A.	Finanziamenti-Garanzie/advance payment bond	€ 1.027.000,00
	72405	FABBRICA D'ARMII P. BERETTA S.p.A.	Beni e Servizi non soggetti a 185/90	€ 69.300,00
	30881	MICROTECNICA S.R.L.	Costi di riparazione	€ 30.166,10
	45560	RWM ITALIA S.P.A.	Oneri bancari	€ 1.630,00
	72160	LEONARDO S.p.A.	Finanziamenti-Garanzie/advance payment bond	€ 4.343.826,28
	62122	SECONDO MONA S.p.A.	Costi di riparazione	€ 2.995,00

Ministero dell'Economia e delle Finanze

Dipartimento del Tesoro Direzione V - Ufficio VI

ELENCO TABELLE

Tabella **GG**

Operazioni disciplinate dall'art. 27, legge 09/07/1990, n. 185 -Smi - Relazione attività 2019

Esportazioni definitive per Nazioni - Riepilogo dettagliato

Utilizzatore Finale	Numero Autorizzazione	Ditta	Causale	Totale
	70698	TEKNEL S.r.l.	Anticipi Contrattuali non soggetti a 185/90	€ 836.500,57
	37650	LEONARDO S.p.A.	Altro	€ 5.170.000,00
	58313	MICROTECNICA S.R.L.	Costi di riparazione	€ 1.130.371,00
	50335	LEONARDO S.p.A.	Costi di riparazione	€ 94.523,13
	72160	LEONARDO S.p.A.	Finanziamenti- Garanzie/performance bond	€ 2.145.637,94
	69395	RHEINMETALL ITALIA S.p.A.	Costi di riparazione	€ 18.870,00
	64852	BENELLI ARMI S.p.A.	Compensi intermediazione	€ 14.220,80
	72128	ELETTRONICA S.p.A.	Altro	€ 32.256.000,00
	45560	RWM ITALIA S.P.A.	Importo Transazione	€ 30.816.038,25
	54626	GE AVIO S.R.L.	Importo Transazione	€ 969.605,99
	42313	LEONARDO S.p.A.	Importo Transazione	€ 4.138,80
	73445	CPM ELETTRONICA SRL	Importo Transazione	€ 207.000,00
	67343	RWM ITALIA S.P.A.	Importo Transazione	€ 6.705.000,00
	73865	JOINTEK S.R.L.	Importo Transazione	€ 28.708,85
	72405	FABBRICA D'ARMI P. BERETTA S.p.A.	Importo Transazione	€ 940.975,00
	71039	LEONARDO S.p.A.	Importo Transazione	€ 56.452,10
	55861	LEONARDO S.p.A.	Importo Transazione	€ 5.939.061,34
	59687	GE AVIO S.R.L.	Importo Transazione	€ 109.393,19
	72400	JOINTEK S.R.L.	Importo Transazione	€ 22.241,81
	71590	NORTHROP GRUMMAN ITALIA S.p.A.	Importo Transazione	€ 43.251,00
	74428	RWM ITALIA S.P.A.	Importo Transazione	€ 69.000,00
	64852	BENELLI ARMI S.p.A.	Importo Transazione	€ 48.430,80
	65591	MICROTECNICA S.R.L.	Importo Transazione	€ 4.732.072,95
	69936	LEONARDO S.p.A.	Importo Transazione	€ 38.835,85
	71782	FORGIALLUMINIO 3 S.R.L.	Importo Transazione	€ 140.000,00
	76213	SIMMEL DIFESA S.p.A.	Importo Transazione	€ 3.076.290,00
	31156	MICROTECNICA S.R.L.	Importo Transazione	€ 4.336,66

Ministero dell'Economia e delle Finanze

Dipartimento del Tesoro Direzione V - Ufficio VI

ELENCO TABELLETabella **GG**

Operazioni disciplinate dall'art. 27, legge 09/07/1990, n. 185 -Smi - Relazione attività 2019

Esportazioni definitive per Nazioni - Riepilogo dettagliato

Utilizzatore Finale	Numero Autorizzazione	Ditta	Causale	Totale
	37650	LEONARDO S.p.A.	Importo Transazione	€ 4.620.000,00
	32362	LEONARDO S.p.A.	Importo Transazione	€ 254.400,00
	68212	LEONARDO S.p.A.	Importo Transazione	€ 2.474.500,00
	71716	ELETTRONICA S.p.A.	Importo Transazione	€ 1.332.478,00
	70365	LEONARDO S.p.A.	Importo Transazione	€ 76.500,00
	65139	SIMMEL DIFESA S.p.A.	Importo Transazione	€ 2.053.509,58
	72160	LEONARDO S.p.A.	Importo Transazione	€ 2.181.736,39
	72281	LEONARDO S.p.A.	Importo Transazione	€ 25.501,07
	72296	SIMMEL DIFESA S.p.A.	Importo Transazione	€ 886.045,50
	73779	LEONARDO S.p.A.	Importo Transazione	€ 94.500,00
	69811	AEREA S.p.A.	Importo Transazione	€ 2.500,00
	56392	GE AVIO S.R.L.	Importo Transazione	€ 855.250,50
	70698	TEKNEL S.r.l.	Importo Transazione	€ 2.513.815,82
	70823	RWM ITALIA S.P.A.	Importo Transazione	€ 22.400,00
	72128	ELETTRONICA S.p.A.	Importo Transazione	€ 6.117.840,00
	72307	SIMMEL DIFESA S.p.A.	Importo Transazione	€ 5.578.720,00
	69395	RHEINMETALL ITALIA S.p.A.	Importo Transazione	€ 1.654,00
	72266	LEONARDO S.p.A.	Importo Transazione	€ 43.574,91
	73878	AEREA S.p.A.	Importo Transazione	€ 2.977,85
	74215	SECONDO MONA S.p.A.	Importo Transazione	€ 119.340,90
	54596	RHEINMETALL ITALIA S.p.A.	Importo Transazione	€ 3.692,00
	57947	AEREA S.p.A.	Importo Transazione	€ 824,80
	58006	GE AVIO S.R.L.	Importo Transazione	€ 10.454.251,85
	71278	LEONARDO S.p.A.	Importo Transazione	€ 239.059,00
	75910	GE AVIO S.R.L.	Importo Transazione	€ 27.267.474,07
	52074	LEONARDO S.p.A.	Importo Transazione	€ 795.471,00
	63424	RHEINMETALL ITALIA S.p.A.	Importo Transazione	€ 262.849,32

Ministero dell'Economia e delle Finanze

Dipartimento del Tesoro Direzione V - Ufficio VI

ELENCO TABELLE

Tabella **GG**

Operazioni disciplinate dall'art. 27, legge 09/07/1990, n. 185 -Smi - Relazione attività 2019

Esportazioni definitive per Nazioni - Riepilogo dettagliato

Utilizzatore Finale	Numero Autorizzazione	Ditta	Causale	Totale
	38895	LEONARDO S.p.A.	Importo Transazione	€ 1.608,00
	33623	LEONARDO S.p.A.	Importo Transazione	€ 332,16
	58726	RWM ITALIA S.P.A.	Importo Transazione	€ 3.480.285,00
	73085	M.P.G. - INSTRUMENTS S.r.l.	Importo Transazione	€ 2.476,86
	72998	THALES ITALIA S.P.A.	Importo Transazione	€ 39.920,00
	74281	JOINTEK S.R.L.	Importo Transazione	€ 39.168,32
	72678	RWM ITALIA S.P.A.	Importo Transazione	€ 12.118,00
	72185	SECONDO MONA S.p.A.	Importo Transazione	€ 17.217,30
	75106	LEONARDO S.p.A.	Importo Transazione	€ 48.468,70
	76946	FABBRICA D'ARMI P. BERETTA S.p.A.	Importo Transazione	€ 810.000,00
	77588	LEONARDO S.p.A.	Importo Transazione	€ 55.552,82
ARABIA SAUDITA Totale				€ 215.017.846,91
ARGENTINA	57614	LEONARDO S.p.A.	Compensi intermediazione	€ 1.689,05
	72987	SICAMB S.P.A.	Importo Transazione	€ 39.598,36
	41298	SICAMB S.P.A.	Importo Transazione	€ 30.640,93
	53172	SICAMB S.P.A.	Importo Transazione	€ 423.936,42
	67464	LEONARDO S.p.A.	Compensi intermediazione	€ 908,92
	59890	FABBRICA D'ARMI P. BERETTA S.p.A.	Compensi intermediazione	€ 148.000,00
	73743	FIOCCHI MUNIZIONI S.p.A.	Importo Transazione	€ 22.100,00
	70152	LOGIC S.P.A.	Importo Transazione	€ 36.240,00
	65018	LEONARDO S.p.A.	Importo Transazione	€ 425.154,00
	70617	OFFICINE FONDERIE PATRONE S.p.A.	Importo Transazione	€ 44.200,00
	41298	SICAMB S.P.A.	Importo Transazione	€ 42.575,52
	58472	SECONDO MONA S.p.A.	Importo Transazione	€ 10.544,70
	67464	LEONARDO S.p.A.	Importo Transazione	€ 5.838,77
ARGENTINA Totale				€ 1.231.426,67
AUSTRALIA	57647	LEONARDO S.p.A.	Importo Transazione	€ 10.928,00

Ministero dell'Economia e delle Finanze

Dipartimento del Tesoro Direzione V - Ufficio VI

ELENCO TABELLETabella **GG**

Operazioni disciplinate dall'art. 27, legge 09/07/1990, n. 185 -Smi - Relazione attività 2019

Esportazioni definitive per Nazioni - Riepilogo dettagliato

Utilizzatore Finale	Numero Autorizzazione	Ditta	Causale	Totale
	61892	LEONARDO S.p.A.	Importo Transazione	€ 54.800,00
	20500	LEONARDO S.p.A.	Importo Transazione	€ 209.685,46
	57014	LEONARDO S.p.A.	Importo Transazione	€ 307.799,54
	71163	LEONARDO S.p.A.	Importo Transazione	€ 977.086,20
	68938	LEONARDO S.p.A.	Importo Transazione	€ 31.581.714,19
	55881	LEONARDO S.p.A.	Importo Transazione	€ 7.913.970,40
	61502	RWM ITALIA S.P.A.	Importo Transazione	€ 1.540.790,00
	50764	LEONARDO S.p.A.	Importo Transazione	€ 1.258.630,03
	70421	MICROTECNICA S.R.L.	Importo Transazione	€ 9.180,75
	75787	I.F.E.N. IMPIANTI FORNITURE ELETTRICHE NAVALI - ING. AMEDEO LIA S.P.A.	Importo Transazione	€ 24.660,00
	59074	AEREA S.p.A.	Importo Transazione	€ 25.275,37
	36812	LEONARDO S.p.A.	Importo Transazione	€ 777.175,35
	69350	LEONARDO S.p.A.	Importo Transazione	€ 13.089.126,12
	69350	LEONARDO S.p.A.	Importo Transazione	€ 78.395,28
	68548	SECONDO MONA S.p.A.	Importo Transazione	€ 11.391,95
	68000	LEONARDO S.p.A.	Importo Transazione	€ 283.481,60
	70070	MICROTECNICA S.R.L.	Importo Transazione	€ 304.800,00
	26340	WHITEHEAD SISTEMI SUBACQUEI S.P.A.	Importo Transazione	€ 40.340,82
	52837	CALZONI S.r.L.	Importo Transazione	€ 7.363,50
	47929	LEONARDO S.p.A.	Importo Transazione	€ 30.778,37
	58481	LEONARDO S.p.A.	Importo Transazione	€ 6.318.361,87
	66110	LEONARDO S.p.A.	Importo Transazione	€ 107.739,93
	70295	CALZONI S.r.L.	Importo Transazione	€ 160.358,50
	75020	LEONARDO S.p.A.	Importo Transazione	€ 1.139.003,04
	74839	EUROCONTROL S.P.A.	Importo Transazione	€ 15.000,00
	75636	LEONARDO S.p.A.	Importo Transazione	€ 2.120,00
	55881	LEONARDO S.p.A.	Importo Transazione	€ 8.327.889,87

Ministero dell'Economia e delle Finanze

Dipartimento del Tesoro Direzione V - Ufficio VI

ELENCO TABELLETabella **GG**

Operazioni disciplinate dall'art. 27, legge 09/07/1990, n. 185 -Smi - Relazione attività 2019

Esportazioni definitive per Nazioni - Riepilogo dettagliato

Utilizzatore Finale	Numero Autorizzazione	Ditta	Causale	Totale
	61892	LEONARDO S.p.A.	Importo Transazione	€ 13.700,00
	62242	CALZONI S.r.L.	Importo Transazione	€ 161.761,00
	58464	LEONARDO S.p.A.	Importo Transazione	€ 6.856.473,27
	69733	SECONDO MONA S.p.A.	Importo Transazione	€ 38.577,50
	73718	LEONARDO S.p.A.	Importo Transazione	€ 1.513,68
	73650	LEONARDO S.p.A.	Importo Transazione	€ 12.480,00
	68407	ISOCLIMA S.P.A.	Importo Transazione	€ 572.680,00
	70433	CALZONI S.r.L.	Importo Transazione	€ 1.630.000,00
	61141	CALZONI S.r.L.	Compensi intermediazione	€ 14.068,26
	62242	CALZONI S.r.L.	Compensi intermediazione	€ 2.102,87
	60764	CALZONI S.r.L.	Compensi intermediazione	€ 19.387,50
	20500	LEONARDO S.p.A.	Altro	€ 52.064,58
	69350	LEONARDO S.p.A.	Altro	€ 67.500,00
	40218	LEONARDO S.p.A.	Importo Transazione	€ 3.535.714,23
	29429	LEONARDO S.p.A.	Importo Transazione	€ 135.961,69
	57486	LEONARDO S.p.A.	Importo Transazione	€ 601.330,00
	60539	AEREA S.p.A.	Importo Transazione	€ 259.000,00
	23155	LEONARDO S.p.A.	Importo Transazione	€ 122.512,00
	71167	GE AVIO S.R.L.	Importo Transazione	€ 70.315,00
	71241	LEONARDO S.p.A.	Importo Transazione	€ 324.350,71
	67276	LEONARDO S.p.A.	Importo Transazione	€ 449.084,23
	64829	SECONDO MONA S.p.A.	Importo Transazione	€ 11.377,61
	77080	LEONARDO S.p.A.	Importo Transazione	€ 20.992,40
	30904	LEONARDO S.p.A.	Importo Transazione	€ 1.343.681,62
	61699	LEONARDO S.p.A.	Importo Transazione	€ 983.954,20
	64552	LEONARDO S.p.A.	Importo Transazione	€ 53.000,00
	63753	LEONARDO S.p.A.	Importo Transazione	€ 193.010,08

Ministero dell'Economia e delle Finanze

Dipartimento del Tesoro Direzione V - Ufficio VI

ELENCO TABELLE

Tabella **GG**

Operazioni disciplinate dall'art. 27, legge 09/07/1990, n. 185 -Smi - Relazione attività 2019

Esportazioni definitive per Nazioni - Riepilogo dettagliato

Utilizzatore Finale	Numero Autorizzazione	Ditta	Causale	Totale
	73371	I.F.E.N. IMPIANTI FORNITURE ELETTRICHE NAVALI - ING. AMEDEO LIA S.P.A.	Importo Transazione	€ 24.600,00
	69819	CALZONI S.r.L.	Importo Transazione	€ 21.150,00
	61141	CALZONI S.r.L.	Importo Transazione	€ 25.705,00
	51334	LEONARDO S.p.A.	Importo Transazione	€ 668.913,14
	30904	LEONARDO S.p.A.	Beni e Servizi non soggetti a 185/90	€ 140.314,22
	73051	LEONARDO S.p.A.	Costi di riparazione	€ 27.780,00
	45849	CALZONI S.r.L.	Compensi intermediazione	€ 670,50
	61699	LEONARDO S.p.A.	Altro	€ 30.701,40
	50764	LEONARDO S.p.A.	Altro	€ 927,46
	62907	CALZONI S.r.L.	Compensi intermediazione	€ 10.419,75
	58464	LEONARDO S.p.A.	Oneri bancari	€ 169,50
	52837	CALZONI S.r.L.	Compensi intermediazione	€ 14.225,64
	73308	LEONARDO S.p.A.	Costi di riparazione	€ 179.953,00
	46639	CALZONI S.r.L.	Compensi intermediazione	€ 6.930,46
	71241	LEONARDO S.p.A.	Oneri bancari	€ 67,18
	61892	LEONARDO S.p.A.	Oneri bancari	€ 43,50
	57258	LEONARDO S.p.A.	Costi di riparazione	€ 65.343,39
	72429	LEONARDO S.p.A.	Costi di riparazione	€ 49.133,00
	29429	LEONARDO S.p.A.	Altro	€ 29.308,11
	72905	LEONARDO S.p.A.	Costi di riparazione	€ 2.296,00
	73371	I.F.E.N. IMPIANTI FORNITURE ELETTRICHE NAVALI - ING. AMEDEO LIA S.P.A.	Costi non ricorrenti	€ 3.300,00
	72427	LEONARDO S.p.A.	Costi di riparazione	€ 49.133,00
	66110	LEONARDO S.p.A.	Altro	€ 948,55
	36812	LEONARDO S.p.A.	Costi di riparazione	€ 254.477,85
	67276	LEONARDO S.p.A.	Oneri bancari	€ 22,28
AUSTRALIA Totale				€ 93.760.971,50
AUSTRIA	76153	IVECO DEFENCE VEHICLES S.P.A.	Importo Transazione	€ 864,45

Ministero dell'Economia e delle Finanze

Dipartimento del Tesoro Direzione V - Ufficio VI

ELENCO TABELLE

Tabella **GG**

Operazioni disciplinate dall'art. 27, legge 09/07/1990, n. 185 -Smi - Relazione attività 2019

Esportazioni definitive per Nazioni - Riepilogo dettagliato

Utilizzatore Finale	Numero Autorizzazione	Ditta	Causale	Totale
	75420	LEONARDO S.p.A.	Costi di riparazione	€ 7.127,00
	55822	LEONARDO S.p.A.	Importo Transazione	€ 608.636,00
	51060	GE AVIO S.R.L.	Importo Transazione	€ 17.727,00
	63388	LEONARDO S.p.A.	Importo Transazione	€ 5.560.000,00
	74726	LEONARDO S.p.A.	Importo Transazione	€ 101.678,50
	74481	IVECO DEFENCE VEHICLES S.P.A.	Importo Transazione	€ 12.920,55
	28003	IVECO S.P.A.	Importo Transazione	€ 6.675.736,27
	39171	GE AVIO S.R.L.	Importo Transazione	€ 16.946,08
	71203	LEONARDO S.p.A.	Costi di riparazione	€ 11.937,00
	76057	LEONARDO S.p.A.	Costi di riparazione	€ 8.495,00
	71232	MICROTECNICA S.R.L.	Importo Transazione	€ 57.484,26
	74481	IVECO DEFENCE VEHICLES S.P.A.	Importo Transazione	€ 255,45
	72936	LEONARDO S.p.A.	Costi di riparazione	€ 6.987,00
	36349	LEONARDO S.p.A.	Compensi intermediazione	€ 85.495,87
	63388	LEONARDO S.p.A.	Compensi intermediazione	€ 667.200,00
	63388	LEONARDO S.p.A.	Finanziamenti-Garanzie/advance payment bond	€ 5.560.000,00
	24990	LEONARDO S.p.A.	Altro	€ 1.000.000,00
	72044	LEONARDO S.p.A.	Costi di riparazione	€ 2.448,00
	75544	M.P.G. - INSTRUMENTS S.r.l.	Importo Transazione	€ 9.460,00
AUSTRIA Totale				€ 20.411.398,43
BAHREIN	60268	LEONARDO S.p.A.	Importo Transazione	€ 1.015.000,00
	74018	LEONARDO S.p.A.	Importo Transazione	€ 336.600,00
	59493	LEONARDO S.p.A.	Importo Transazione	€ 61.300,20
	47603	LEONARDO S.p.A.	Importo Transazione	€ 14.690.612,68
	50131	RHEINMETALL ITALIA S.p.A.	Importo Transazione	€ 28.084,25
	74018	LEONARDO S.p.A.	Finanziamenti-Garanzie/advance payment bond	€ 318.600,00
	65065	BENELLI ARMI S.p.A.	Importo Transazione	€ 453.776,00

Ministero dell'Economia e delle Finanze

Dipartimento del Tesoro Direzione V - Ufficio VI

ELENCO TABELLE

Tabella **GG**

Operazioni disciplinate dall'art. 27, legge 09/07/1990, n. 185 -Smi - Relazione attività 2019

Esportazioni definitive per Nazioni - Riepilogo dettagliato

Utilizzatore Finale	Numero Autorizzazione	Ditta	Causale	Totale
BAHREIN Totale				€ 16.903.973,13
BANGLADESH	64277	LEONARDO S.p.A.	Importo Transazione	€ 4.884.727,60
	69295	LEONARDO S.p.A.	Importo Transazione	€ 7.505.187,00
	53365	LEONARDO S.p.A.	Importo Transazione	€ 662.655,20
	54056	ELSEL S.R.L.	Beni e Servizi non soggetti a 185/90	€ 112.570,00
	55166	LEONARDO S.p.A.	Finanziamenti-Garanzie/performance bond	€ 1.827.668,00
	58751	LEONARDO S.p.A.	Finanziamenti-Garanzie/performance bond	€ 3.256.012,00
	60444	LEONARDO S.p.A.	Compensi intermediazione	€ 34.481,00
	63684	IVECO DEFENCE VEHICLES S.P.A.	Beni e Servizi non soggetti a 185/90	€ 73.139,32
	62264	LEONARDO S.p.A.	Importo Transazione	€ 18.627.791,83
	45294	LEONARDO S.p.A.	Importo Transazione	€ 366.570,83
	72361	BENELLI ARMI S.p.A.	Importo Transazione	€ 466.200,00
	64146	LEONARDO S.p.A.	Importo Transazione	€ 1.313.910,89
	70430	LEONARDO S.p.A.	Finanziamenti-Garanzie/performance bond	€ 990.000,00
	63275	LEONARDO S.p.A.	Finanziamenti-Garanzie/performance bond	€ 22.214,00
	62264	LEONARDO S.p.A.	Altro	€ 7.091,54
	64277	LEONARDO S.p.A.	Oneri bancari	€ 230,00
	64004	ELSEL S.R.L.	Beni e Servizi non soggetti a 185/90	€ 50.000,00
	64004	ELSEL S.R.L.	Finanziamenti-Garanzie/altro	€ 1.105.047,00
	64004	ELSEL S.R.L.	Oneri bancari	€ 3.056,29
	70430	LEONARDO S.p.A.	Finanziamenti-Garanzie/advance payment bond	€ 1.875.938,80
	70422	IVECO DEFENCE VEHICLES S.P.A.	Beni e Servizi non soggetti a 185/90	€ 119.787,10
	75016	IVECO DEFENCE VEHICLES S.P.A.	Beni e Servizi non soggetti a 185/90	€ 57.442,65
	45866	LEONARDO S.p.A.	Altro	€ 2.741,17
	62264	LEONARDO S.p.A.	Beni e Servizi non soggetti a 185/90	€ 374.031,63
	64004	ELSEL S.R.L.	Finanziamenti-Garanzie/performance bond	€ 994.301,00
	64277	LEONARDO S.p.A.	Finanziamenti-Garanzie/performance bond	€ 610.591,11

Ministero dell'Economia e delle Finanze

Dipartimento del Tesoro Direzione V - Ufficio VI

ELENCO TABELLE

Tabella **GG**

Operazioni disciplinate dall'art. 27, legge 09/07/1990, n. 185 -Smi - Relazione attività 2019

Esportazioni definitive per Nazioni - Riepilogo dettagliato

Utilizzatore Finale	Numero Autorizzazione	Ditta	Causale	Totale
	62264	LEONARDO S.p.A.	Compensi intermediazione	€ 867.503,09
	69295	LEONARDO S.p.A.	Finanziamenti-Garanzie/advance payment bond	€ 7.505.187,00
	55166	LEONARDO S.p.A.	Oneri bancari	€ 8.998,27
	70430	LEONARDO S.p.A.	Oneri bancari	€ 44,00
	54056	ELSEL S.R.L.	Oneri bancari	€ 11.004,88
	55166	LEONARDO S.p.A.	Trasporto/Nolo e assicurazioni relative	€ 50,00
	54056	ELSEL S.R.L.	Finanziamenti-Garanzie/performance bond	€ 1.879.108,00
	49327	FINCANTIERI S.P.A.	Finanziamenti-Garanzie/performance bond	€ 15.750.000,00
	72361	BENELLI ARMI S.p.A.	Compensi intermediazione	€ 46.620,00
	45866	LEONARDO S.p.A.	Compensi intermediazione	€ 20.454,07
	53365	LEONARDO S.p.A.	Finanziamenti-Garanzie/performance bond	€ 189.664,00
	69295	LEONARDO S.p.A.	Finanziamenti-Garanzie/performance bond	€ 3.046.550,00
	64004	ELSEL S.R.L.	Importo Transazione	€ 742.332,48
	66013	RHEINMETALL ITALIA S.p.A.	Importo Transazione	€ 2.106.959,54
	75016	IVECO DEFENCE VEHICLES S.P.A.	Importo Transazione	€ 1.901.644,20
	70430	LEONARDO S.p.A.	Importo Transazione	€ 1.875.938,80
	55166	LEONARDO S.p.A.	Importo Transazione	€ 2.141.152,66
	59368	LEONARDO S.p.A.	Finanziamenti-Garanzie/performance bond	€ 943.528,00
	70422	IVECO DEFENCE VEHICLES S.P.A.	Importo Transazione	€ 4.443.276,00
	63684	IVECO DEFENCE VEHICLES S.P.A.	Importo Transazione	€ 8.590.842,00
BANGLADESH Totale				€ 97.414.242,95
BELGIO	69255	AEREA S.p.A.	Importo Transazione	€ 68.321,80
	75093	IVECO DEFENCE VEHICLES S.P.A.	Importo Transazione	€ 6.294,27
	71160	AEREA S.p.A.	Importo Transazione	€ 1.557.073,86
	66951	RB S.r.l.	Importo Transazione	€ 231,94
	58585	GETTI SPECIALI S.r.l.	Importo Transazione	€ 89.028,88
	63144	LEONARDO S.p.A.	Importo Transazione	€ 196.030,18

Ministero dell'Economia e delle Finanze

Dipartimento del Tesoro Direzione V - Ufficio VI

ELENCO TABELLE

Tabella **GG**

Operazioni disciplinate dall'art. 27, legge 09/07/1990, n. 185 -Smi - Relazione attività 2019

Esportazioni definitive per Nazioni - Riepilogo dettagliato

Utilizzatore Finale	Numero Autorizzazione	Ditta	Causale	Totale
	72911	AEREA S.p.A.	Importo Transazione	€ 132.496,60
	74235	IVECO DEFENCE VEHICLES S.P.A.	Importo Transazione	€ 14.004,35
	40443	LEONARDO S.p.A.	Importo Transazione	€ 8.505.603,86
	55937	IVECO DEFENCE VEHICLES S.P.A.	Importo Transazione	€ 25.160,28
	59815	LEONARDO S.p.A.	Importo Transazione	€ 162.215,66
	73361	RB S.r.l.	Importo Transazione	€ 27.360,00
	64009	D'ANNA FAUSTINO E GIANCARLO S.R.L. - UNIPERSONALE	Importo Transazione	€ 14.520,00
	69592	LEONARDO S.p.A.	Importo Transazione	€ 121.000,00
	70362	D'ANNA FAUSTINO E GIANCARLO S.R.L. - UNIPERSONALE	Importo Transazione	€ 44.720,00
	54365	IVECO DEFENCE VEHICLES S.P.A.	Importo Transazione	€ 1.131,19
	58585	GETTI SPECIALI S.r.l.	Importo Transazione	€ 2.406,20
	39520	LEONARDO S.p.A.	Importo Transazione	€ 2.277.614,26
	74280	FIOCCHI MUNIZIONI S.p.A.	Importo Transazione	€ 2.800,00
	68743	AEREA S.p.A.	Importo Transazione	€ 65.740,16
	73596	LEONARDO S.p.A.	Importo Transazione	€ 76.210,40
	75865	ARESCOSMO S.P.A.	Importo Transazione	€ 29.000,00
	69728	RB S.r.l.	Importo Transazione	€ 185.424,00
	72315	RB S.r.l.	Importo Transazione	€ 960,00
	72911	AEREA S.p.A.	Trasporto/Nolo e assicurazioni relative	€ 1.433,30
	69592	LEONARDO S.p.A.	Pagamento penali	€ 780,03
	58585	GETTI SPECIALI S.r.l.	Altro	€ 1.284,92
	23326	LEONARDO S.p.A.	Importo Transazione	€ 109.240,00
	63710	LEONARDO S.p.A.	Importo Transazione	€ 15.696,17
	76191	AEREA S.p.A.	Importo Transazione	€ 43.990,80
	68001	AEREA S.p.A.	Importo Transazione	€ 1.533.135,07
	73276	OFFICINE FONDERIE PATRONE S.p.A.	Importo Transazione	€ 12.500,00
	75131	AEREA S.p.A.	Importo Transazione	€ 48.579,90

Ministero dell'Economia e delle Finanze

Dipartimento del Tesoro Direzione V - Ufficio VI

ELENCO TABELLE

Tabella **GG**

Operazioni disciplinate dall'art. 27, legge 09/07/1990, n. 185 -Smi - Relazione attività 2019

Esportazioni definitive per Nazioni - Riepilogo dettagliato

Utilizzatore Finale	Numero Autorizzazione	Ditta	Causale	Totale
	73637	RB S.r.l.	Importo Transazione	€ 54.600,00
	66058	LEONARDO S.p.A.	Importo Transazione	€ 1.924,95
	63831	D'ANNA FAUSTINO E GIANCARLO S.R.L. - UNIPERSONALE	Importo Transazione	€ 12.250,00
	56747	LEONARDO S.p.A.	Importo Transazione	€ 72.853,21
	39520	LEONARDO S.p.A.	Altro	€ 35.831,65
	56747	LEONARDO S.p.A.	Beni e Servizi non soggetti a 185/90	€ 5.542,38
	75131	AEREA S.p.A.	Trasporto/Nolo e assicurazioni relative	€ 821,70
	63710	LEONARDO S.p.A.	Pagamento penali	€ 784,81
	66058	LEONARDO S.p.A.	Pagamento penali	€ 144,37
	68743	AEREA S.p.A.	Trasporto/Nolo e assicurazioni relative	€ 429,00
	39520	LEONARDO S.p.A.	Pagamento penali	€ 50.575,55
	74648	LEONARDO S.p.A.	Costi di riparazione	€ 22.896,00
	59815	LEONARDO S.p.A.	Beni e Servizi non soggetti a 185/90	€ 12.169,25
	75450	LEONARDO S.p.A.	Costi di riparazione	€ 5.935,00
	77323	PALMIERI TOOLS FORGING S.r. l.	Costi non ricorrenti	€ 8.164,00
	68001	AEREA S.p.A.	Trasporto/Nolo e assicurazioni relative	€ 3.367,10
	71160	AEREA S.p.A.	Trasporto/Nolo e assicurazioni relative	€ 2.748,90
	39520	LEONARDO S.p.A.	Beni e Servizi non soggetti a 185/90	€ 23.637,15
	23326	LEONARDO S.p.A.	Altro	€ 149.197,88
BELGIO Totale				€ 15.835.860,98
BOLIVIA	71592	FABBRICA D'ARMI P. BERETTA S.p.A.	Importo Transazione	€ 120.407,77
	68232	FIOCCHI MUNIZIONI S.p.A.	Importo Transazione	€ 313.196,63
	71592	FABBRICA D'ARMI P. BERETTA S.p.A.	Compensi intermediazione	€ 16.523,55
BOLIVIA Totale				€ 450.127,95
BOTSWANA	72297	RHEINMETALL ITALIA S.p.A.	Importo Transazione	€ 17.193,00
	72793	RHEINMETALL ITALIA S.p.A.	Importo Transazione	€ 2.091,00
	67162	RHEINMETALL ITALIA S.p.A.	Importo Transazione	€ 1.823.086,00
BOTSWANA Totale				€ 1.842.370,00

Ministero dell'Economia e delle Finanze

Dipartimento del Tesoro Direzione V - Ufficio VI

ELENCO TABELLE

Tabella **GG**

Operazioni disciplinate dall'art. 27, legge 09/07/1990, n. 185 -Smi - Relazione attività 2019

Esportazioni definitive per Nazioni - Riepilogo dettagliato

Utilizzatore Finale	Numero Autorizzazione	Ditta	Causale	Totale
BRASILE	59202	LEONARDO S.p.A.	Oneri bancari	€ 15,00
	72330	BENELLI ARMI S.p.A.	Compensi intermediazione	€ 31.230,00
	72380	LEONARDO S.p.A.	Costi non ricorrenti	€ 228.000,00
	74066	GE AVIO S.R.L.	Finanziamenti-Garanzie/performance bond	€ 3.790.281,06
	65922	LEONARDO S.p.A.	Costi non ricorrenti	€ 2.658,09
	55913	LEONARDO S.p.A.	Costi non ricorrenti	€ 57.269,24
	70935	LEONARDO S.p.A.	Compensi intermediazione	€ 2.270,18
	72330	BENELLI ARMI S.p.A.	Oneri bancari	€ 300,00
	76487	SIMMEL DIFESA S.p.A.	Finanziamenti-Garanzie/advance payment bond	€ 16.508,80
	59554	LEONARDO S.p.A.	Oneri bancari	€ 50,00
	75153	ASE S.p.A.	Importo Transazione	€ 3.734,40
	65926	MAGNAGHI AERONAUTICA S.P.A.	Importo Transazione	€ 467.717,30
	74415	LEONARDO S.p.A.	Importo Transazione	€ 211.493,68
	69256	AEREA S.p.A.	Importo Transazione	€ 39.850,00
	71747	GE AVIO S.R.L.	Importo Transazione	€ 22.062,84
	74849	GLENAIR ITALIA S.P.A.	Importo Transazione	€ 4.600,00
	70674	OFFICINE FONDERIE PATRONE S.p.A.	Importo Transazione	€ 354.000,00
	69042	ASE S.p.A.	Importo Transazione	€ 38.739,98
	65773	ASE S.p.A.	Importo Transazione	€ 1.953,90
	72188	LEONARDO S.p.A.	Importo Transazione	€ 3.114,32
	67107	LEONARDO S.p.A.	Importo Transazione	€ 19.126,14
	67363	IVECO DEFENCE VEHICLES S.P.A.	Importo Transazione	€ 6.762.684,15
	76487	SIMMEL DIFESA S.p.A.	Importo Transazione	€ 16.508,80
	42321	IVECO DEFENCE VEHICLES S.P.A.	Importo Transazione	€ 256.582,55
	56360	LEONARDO S.p.A.	Importo Transazione	€ 153.739,00
	60065	LEONARDO S.p.A.	Importo Transazione	€ 35.492,00
	72784	LEONARDO S.p.A.	Importo Transazione	€ 593.314,56

Ministero dell'Economia e delle Finanze

Dipartimento del Tesoro Direzione V - Ufficio VI

ELENCO TABELLE

Tabella **GG**

Operazioni disciplinate dall'art. 27, legge 09/07/1990, n. 185 -Smi - Relazione attività 2019

Esportazioni definitive per Nazioni - Riepilogo dettagliato

Utilizzatore Finale	Numero Autorizzazione	Ditta	Causale	Totale
	74417	IVECO DEFENCE VEHICLES S.P.A.	Importo Transazione	€ 2.480,00
	76680	CALZONI S.r.L.	Importo Transazione	€ 6.579,00
	76036	OFFICINE FONDERIE PATRONE S.p.A.	Importo Transazione	€ 201.703,50
	48651	GE AVIO S.R.L.	Importo Transazione	€ 20.284,40
	70935	LEONARDO S.p.A.	Importo Transazione	€ 21.975,39
	72886	LEONARDO S.p.A.	Importo Transazione	€ 603.410,09
	73566	LEONARDO S.p.A.	Importo Transazione	€ 4.940,00
	64064	LEONARDO S.p.A.	Compensi intermediazione	€ 54.750,00
	68328	LEONARDO S.p.A.	Costi non ricorrenti	€ 2.632,87
	36864	LEONARDO S.p.A.	Importo Transazione	€ 33.562,96
	60756	E.M.G. S.r.l.	Importo Transazione	€ 85.650,00
	61128	LEONARDO S.p.A.	Importo Transazione	€ 84.194,09
	72323	MAGNAGHI AERONAUTICA S.P.A.	Importo Transazione	€ 99.614,97
	69503	LEONARDO S.p.A.	Importo Transazione	€ 337.746,42
	72330	BENELLI ARMI S.p.A.	Importo Transazione	€ 104.100,00
	67064	LEONARDO S.p.A.	Importo Transazione	€ 1.452.725,84
	75585	E.M.G. S.r.l.	Importo Transazione	€ 15.961,52
	58970	IVECO DEFENCE VEHICLES S.P.A.	Importo Transazione	€ 1.869.148,90
	60756	E.M.G. S.r.l.	Importo Transazione	€ 428.325,00
	59202	LEONARDO S.p.A.	Importo Transazione	€ 1.350,00
	70585	OFFICINE FONDERIE PATRONE S.p.A.	Importo Transazione	€ 217.500,00
	68328	LEONARDO S.p.A.	Importo Transazione	€ 37.633,93
	64064	LEONARDO S.p.A.	Importo Transazione	€ 5.475.000,00
	72191	LEONARDO S.p.A.	Importo Transazione	€ 75.091,18
	74613	INVERNIZZI PRESSE DI INVERNIZZI MAGGI LAURA & C. s.n.c.	Importo Transazione	€ 200.840,00
	51354	MAGNAGHI AERONAUTICA S.P.A.	Importo Transazione	€ 15.758,28
	58531	LEONARDO S.p.A.	Importo Transazione	€ 125.292,88

Ministero dell'Economia e delle Finanze

Dipartimento del Tesoro Direzione V - Ufficio VI

ELENCO TABELLE

Tabella **GG**

Operazioni disciplinate dall'art. 27, legge 09/07/1990, n. 185 -Smi - Relazione attività 2019

Esportazioni definitive per Nazioni - Riepilogo dettagliato

Utilizzatore Finale	Numero Autorizzazione	Ditta	Causale	Totale
	60109	AERO SEKUR S.p.A.	Importo Transazione	€ 76.184,99
	65015	LEONARDO S.p.A.	Importo Transazione	€ 107.968,00
	74066	GE AVIO S.R.L.	Importo Transazione	€ 1.822.897,35
	72908	BENELLI ARMI S.p.A.	Importo Transazione	€ 104.100,00
	73256	SIMAD S.P.A.	Importo Transazione	€ 43.668,00
	72248	LEONARDO S.p.A.	Importo Transazione	€ 24.082,00
	64064	LEONARDO S.p.A.	Importo Transazione	€ 1.949.984,70
	69208	LEONARDO S.p.A.	Importo Transazione	€ 1.400,00
	72190	LEONARDO S.p.A.	Importo Transazione	€ 162.041,83
	76034	OFFICINE FONDERIE PATRONE S.p.A.	Importo Transazione	€ 137.001,60
	59554	LEONARDO S.p.A.	Importo Transazione	€ 137.850,00
	53786	LEONARDO S.p.A.	Importo Transazione	€ 2.784,47
	68327	LEONARDO S.p.A.	Importo Transazione	€ 1.497,74
	56360	LEONARDO S.p.A.	Oneri bancari	€ 75,00
	65922	LEONARDO S.p.A.	Compensi intermediazione	€ 3.564,89
	75469	ASE S.p.A.	Costi di riparazione	€ 400,00
	72908	BENELLI ARMI S.p.A.	Compensi intermediazione	€ 31.230,00
	72190	LEONARDO S.p.A.	Oneri bancari	€ 4,50
	65071	LEONARDO S.p.A.	Finanziamenti-Garanzie/altro	€ 2.526.092,41
	64064	LEONARDO S.p.A.	Finanziamenti-Garanzie/performance bond	€ 2.189.238,09
BRASILE Totale				€ 34.013.612,78
BULGARIA	75459	BENELLI ARMI S.p.A.	Importo Transazione	€ 6.972,00
	72941	THALES ITALIA S.P.A.	Importo Transazione	€ 62.661,59
	72940	THALES ITALIA S.P.A.	Importo Transazione	€ 35.240,41
	72941	THALES ITALIA S.P.A.	Importo Transazione	€ 366.049,66
	75459	BENELLI ARMI S.p.A.	Altro	€ 4,29
	72940	THALES ITALIA S.P.A.	Trasporto/Nolo e assicurazioni relative	€ 1.830,00

Ministero dell'Economia e delle Finanze

Dipartimento del Tesoro Direzione V - Ufficio VI

ELENCO TABELLE

Tabella **GG**

Operazioni disciplinate dall'art. 27, legge 09/07/1990, n. 185 -Smi - Relazione attività 2019

Esportazioni definitive per Nazioni - Riepilogo dettagliato

Utilizzatore Finale	Numero Autorizzazione	Ditta	Causale	Totale
	74405	FABBRICA D'ARMI P. BERETTA S.p.A.	Importo Transazione	€ 178.830,00
	74185	BENELLI ARMI S.p.A.	Importo Transazione	€ 35.538,00
	74185	BENELLI ARMI S.p.A.	Compensi intermediazione	€ 13.149,00
	33936	LEONARDO S.p.A.	Altro	€ 129.966,50
	75459	BENELLI ARMI S.p.A.	Compensi intermediazione	€ 2.092,89
BULGARIA Totale				€ 832.334,34
CAMERUN	56864	LEONARDO S.p.A.	Importo Transazione	€ 11.822.080,00
	56864	LEONARDO S.p.A.	Altro	€ 1.311.196,76
	56864	LEONARDO S.p.A.	Compensi intermediazione	€ 772.128,72
CAMERUN Totale				€ 13.905.405,48
CANADA	57517	LEONARDO S.p.A.	Importo Transazione	€ 13.840,85
	56232	LEONARDO S.p.A.	Importo Transazione	€ 19.162,89
	43278	LEONARDO S.p.A.	Oneri bancari	€ 12,00
	72668	LEONARDO S.p.A.	Importo Transazione	€ 364.000,20
	43278	LEONARDO S.p.A.	Importo Transazione	€ 77.208,00
	71186	SO.MA.CI.S. S.p.A.	Importo Transazione	€ 7.572,16
	64980	FIOCCHI MUNIZIONI S.p.A.	Importo Transazione	€ 904.627,20
	66966	GE AVIO S.R.L.	Importo Transazione	€ 5.034.973,96
	72668	LEONARDO S.p.A.	Oneri bancari	€ 24,00
	69043	FABBRICA D'ARMI P. BERETTA S.p.A.	Importo Transazione	€ 3.020,00
	72668	LEONARDO S.p.A.	Importo Transazione	€ 64.633,80
	46900	LEONARDO S.p.A.	Costi di riparazione	€ 11.433,00
	53140	LEONARDO S.p.A.	Importo Transazione	€ 91.631,51
	71623	FABBRICA D'ARMI P. BERETTA S.p.A.	Importo Transazione	€ 1.000,00
	71896	TELESPAZIO S.P.A.	Importo Transazione	€ 1.419.381,00
CANADA Totale				€ 8.012.520,57
CIAD	58932	LEONARDO S.p.A.	Importo Transazione	€ 1.031.536,50
	58932	LEONARDO S.p.A.	Oneri bancari	€ 1,50

Ministero dell'Economia e delle Finanze

Dipartimento del Tesoro Direzione V - Ufficio VI

ELENCO TABELLE

Tabella **GG**

Operazioni disciplinate dall'art. 27, legge 09/07/1990, n. 185 -Smi - Relazione attività 2019

Esportazioni definitive per Nazioni - Riepilogo dettagliato

Utilizzatore Finale	Numero Autorizzazione	Ditta	Causale	Totale
CIAD Totale				€ 1.031.538,00
CILE	71930	MARCONI INDUSTRIAL SERVICES S.p.A.	Importo Transazione	€ 45.876,99
	60465	LEONARDO S.p.A.	Importo Transazione	€ 51.182,00
	59853	SIMMEL DIFESA S.p.A.	Finanziamenti-Garanzie/performance bond	€ 127.000,00
	63788	LEONARDO S.p.A.	Compensi intermediazione	€ 110.910,00
	65718	RWM ITALIA S.P.A.	Importo Transazione	€ 68.529,00
	74124	SO.MA.CI.S. S.p.A.	Importo Transazione	€ 20.700,00
	72331	BENELLI ARMI S.p.A.	Importo Transazione	€ 421.127,28
	63788	LEONARDO S.p.A.	Importo Transazione	€ 1.829.100,00
	53782	LEONARDO S.p.A.	Importo Transazione	€ 178.640,89
	74865	SO.MA.CI.S. S.p.A.	Importo Transazione	€ 59.924,00
	62759	LEONARDO S.p.A.	Importo Transazione	€ 651.622,00
	63788	LEONARDO S.p.A.	Importo Transazione	€ 4.897.000,00
	59853	SIMMEL DIFESA S.p.A.	Trasporto/Nolo e assicurazioni relative	€ 118.600,00
	65718	RWM ITALIA S.P.A.	Compensi intermediazione	€ 3.240,90
	63788	LEONARDO S.p.A.	Finanziamenti-Garanzie/advance payment bond	€ 4.877.600,00
	63788	LEONARDO S.p.A.	Finanziamenti-Garanzie/performance bond	€ 609.700,00
	59853	SIMMEL DIFESA S.p.A.	Finanziamenti-Garanzie/advance payment bond	€ 508.000,00
	72331	BENELLI ARMI S.p.A.	Compensi intermediazione	€ 7.181,39
	59853	SIMMEL DIFESA S.p.A.	Importo Transazione	€ 508.000,00
CILE Totale				€ 15.093.934,45
CINA	43814	ELETTRONICA S.p.A.	Finanziamenti-Garanzie/advance payment bond	€ 1.730.357,14
	72274	ELETTRONICA S.p.A.	Finanziamenti-Garanzie/advance payment bond	€ 4.375.000,00
CINA Totale				€ 6.105.357,14
CIPRO	77684	FIOCCHI MUNIZIONI S.p.A.	Importo Transazione	€ 129.903,00
	76244	FIOCCHI MUNIZIONI S.p.A.	Finanziamenti-Garanzie/performance bond	€ 86.602,00
	76246	FIOCCHI MUNIZIONI S.p.A.	Finanziamenti-Garanzie/advance payment bond	€ 259.806,00
	73751	MBDA ITALIA S.p.A.	Compensi intermediazione	€ 405.000,00

Ministero dell'Economia e delle Finanze

Dipartimento del Tesoro Direzione V - Ufficio VI

ELENCO TABELLE

Tabella **GG**

Operazioni disciplinate dall'art. 27, legge 09/07/1990, n. 185 -Smi - Relazione attività 2019

Esportazioni definitive per Nazioni - Riepilogo dettagliato

Utilizzatore Finale	Numero Autorizzazione	Ditta	Causale	Totale
	76244	FIOCCHI MUNIZIONI S.p.A.	Altro	€ 476,91
	76246	FIOCCHI MUNIZIONI S.p.A.	Altro	€ 1.234,66
	75915	FIOCCHI MUNIZIONI S.p.A.	Importo Transazione	€ 3.324,00
	75503	FIOCCHI MUNIZIONI S.p.A.	Importo Transazione	€ 39.764,00
CIPRO Totale				€ 926.110,57
COLOMBIA	62284	NORTHROP GRUMMAN ITALIA S.p.A.	Importo Transazione	€ 166.264,41
	74487	FABBRICA D'ARMI P. BERETTA S.p.A.	Importo Transazione	€ 35.742,97
	62284	NORTHROP GRUMMAN ITALIA S.p.A.	Importo Transazione	€ 40.872,85
	72158	FABBRICA D'ARMI P. BERETTA S.p.A.	Compensi intermediazione	€ 9.183,68
	74487	FABBRICA D'ARMI P. BERETTA S.p.A.	Compensi intermediazione	€ 7.982,14
COLOMBIA Totale				€ 260.046,05
COREA DEL SUD	63677	MECAER AVIATION GROUP S.P.A.	Importo Transazione	€ 67.091,85
	75292	SEASTEMA S.P.A.	Importo Transazione	€ 375.798,50
	76374	SEASTEMA S.P.A.	Importo Transazione	€ 47.100,00
	76370	SEASTEMA S.P.A.	Importo Transazione	€ 47.100,00
	47525	AEREA S.p.A.	Importo Transazione	€ 3.800,00
	54459	LEONARDO S.p.A.	Importo Transazione	€ 1.394.000,00
	58042	LEONARDO S.p.A.	Importo Transazione	€ 303.148,83
	68704	SEASTEMA S.P.A.	Importo Transazione	€ 926.783,44
	64842	SEASTEMA S.P.A.	Importo Transazione	€ 104.400,00
	67603	THALES ALENIA SPACE ITALIA SPA	Importo Transazione	€ 32.147.824,90
	71448	THALES ALENIA SPACE ITALIA SPA	Importo Transazione	€ 20.998.980,00
	71309	SEASTEMA S.P.A.	Importo Transazione	€ 235.871,16
	75383	EUROCONTROL S.P.A.	Importo Transazione	€ 20.900,00
	51456	SEASTEMA S.P.A.	Importo Transazione	€ 201.950,00
	55643	LEONARDO S.p.A.	Importo Transazione	€ 745.021,60
	62286	O.M.A. OFFICINE MECCANICHE AERONAUTICHE S.P.A.	Importo Transazione	€ 231.461,32

Ministero dell'Economia e delle Finanze

Dipartimento del Tesoro Direzione V - Ufficio VI

ELENCO TABELLE

Tabella **GG**

Operazioni disciplinate dall'art. 27, legge 09/07/1990, n. 185 -Smi - Relazione attività 2019

Esportazioni definitive per Nazioni - Riepilogo dettagliato

Utilizzatore Finale	Numero Autorizzazione	Ditta	Causale	Totale
	72438	SEASTEMA S.P.A.	Importo Transazione	€ 375.798,50
	72437	SEASTEMA S.P.A.	Importo Transazione	€ 375.798,50
	71398	M.E.S. MECCANICA PER L'ELETTRONICA E SERVOMECCANISMI S.P.A.	Importo Transazione	€ 11.066,23
	74391	SECONDO MONA S.p.A.	Importo Transazione	€ 62.504,40
	68570	LEONARDO S.p.A.	Importo Transazione	€ 1.472.146,80
	65849	CALZONI S.r.L.	Importo Transazione	€ 527.944,00
	75289	SEASTEMA S.P.A.	Importo Transazione	€ 375.798,50
	60682	LEONARDO S.p.A.	Importo Transazione	€ 10.721.653,93
	73861	THALES ALENIA SPACE ITALIA SPA	Importo Transazione	€ 1.988.000,00
	67613	EUROCONTROL S.P.A.	Importo Transazione	€ 164.500,00
	72172	LEONARDO S.p.A.	Importo Transazione	€ 50.000,00
	71309	SEASTEMA S.P.A.	Importo Transazione	€ 235.871,17
	75898	CALZONI S.r.L.	Importo Transazione	€ 10.320,80
	60978	LEONARDO S.p.A.	Importo Transazione	€ 87.420,00
	59019	LEONARDO S.p.A.	Importo Transazione	€ 6.973.900,00
	58479	LEONARDO S.p.A.	Importo Transazione	€ 214.346,01
	71448	THALES ALENIA SPACE ITALIA SPA	Importo Transazione	€ 450.000,00
	63674	RWM ITALIA S.P.A.	Importo Transazione	€ 75.589,50
	71139	AEREA S.p.A.	Importo Transazione	€ 18.946,33
	74132	EUROCONTROL S.P.A.	Importo Transazione	€ 7.800,00
	74634	AEREA S.p.A.	Importo Transazione	€ 37,57
	76274	LEONARDO S.p.A.	Finanziamenti-Garanzie/performance bond	€ 3.195.150,00
	67472	LEONARDO S.p.A.	Anticipi Contrattuali non soggetti a 185/90	€ 2.500.000,00
	76374	SEASTEMA S.P.A.	Oneri bancari	€ 20,00
	76274	LEONARDO S.p.A.	Finanziamenti-Garanzie/advance payment bond	€ 5.183.590,00
	40696	LEONARDO S.p.A.	Compensi intermediazione	€ 390,61
	55643	LEONARDO S.p.A.	Pagamento penali	€ 11.752,16

Ministero dell'Economia e delle Finanze

Dipartimento del Tesoro Direzione V - Ufficio VI

ELENCO TABELLE

Tabella **GG**

Operazioni disciplinate dall'art. 27, legge 09/07/1990, n. 185 -Smi - Relazione attività 2019

Esportazioni definitive per Nazioni - Riepilogo dettagliato

Utilizzatore Finale	Numero Autorizzazione	Ditta	Causale	Totale
	65727	ELETTRONICA S.p.A.	Finanziamenti-Garanzie/advance payment bond	€ 969.277,00
	55324	LEONARDO S.p.A.	Oneri bancari	€ 495,00
	75289	SEASTEMA S.P.A.	Finanziamenti-Garanzie/performance bond	€ 84.275,90
	62286	O.M.A. OFFICINE MECCANICHE AERONAUTICHE S.P.A.	Oneri bancari	€ 78,86
	58479	LEONARDO S.p.A.	Pagamento penali	€ 19.261,73
	62283	SEASTEMA S.P.A.	Finanziamenti-Garanzie/performance bond	€ 259.737,30
	66944	SEASTEMA S.P.A.	Oneri bancari	€ 20,00
	63674	RWM ITALIA S.P.A.	Oneri bancari	€ 40,00
	55643	LEONARDO S.p.A.	Compensi intermediazione	€ 36.663,47
	59854	MECAER AVIATION GROUP S.P.A.	Oneri bancari	€ 54,23
	72438	SEASTEMA S.P.A.	Oneri bancari	€ 20,00
	75289	SEASTEMA S.P.A.	Oneri bancari	€ 30,00
	48586	MICROTECNICA S.R.L.	Importo Transazione	€ 676.000,00
	51302	GE AVIO S.R.L.	Importo Transazione	€ 3.335.928,11
	71803	SIMMEL DIFESA S.p.A.	Importo Transazione	€ 175.700,00
	72439	MECAER AVIATION GROUP S.P.A.	Importo Transazione	€ 138.219,20
	66944	SEASTEMA S.P.A.	Importo Transazione	€ 188.400,00
	72365	THALES ITALIA S.P.A.	Importo Transazione	€ 33.491,00
	73583	RWM ITALIA S.P.A.	Importo Transazione	€ 3.693.587,00
	72215	EUROCONTROL S.P.A.	Importo Transazione	€ 250.156,80
	67615	EUROCONTROL S.P.A.	Importo Transazione	€ 84.600,00
	71903	RWM ITALIA S.P.A.	Importo Transazione	€ 130.136,00
	55324	LEONARDO S.p.A.	Importo Transazione	€ 57.899,46
	59591	CALZONI S.r.L.	Importo Transazione	€ 2.325.000,00
	59854	MECAER AVIATION GROUP S.P.A.	Importo Transazione	€ 574.931,54
	59904	FIOCCHI MUNIZIONI S.p.A.	Importo Transazione	€ 18.023,00
	63677	MECAER AVIATION GROUP S.P.A.	Importo Transazione	€ 142.591,07

Ministero dell'Economia e delle Finanze

Dipartimento del Tesoro Direzione V - Ufficio VI

ELENCO TABELLE

Tabella **GG**

Operazioni disciplinate dall'art. 27, legge 09/07/1990, n. 185 -Smi - Relazione attività 2019

Esportazioni definitive per Nazioni - Riepilogo dettagliato

Utilizzatore Finale	Numero Autorizzazione	Ditta	Causale	Totale
	72439	MECAER AVIATION GROUP S.P.A.	Importo Transazione	€ 41.126,20
	66025	THALES ITALIA S.P.A.	Importo Transazione	€ 8.805,98
	73861	THALES ALENIA SPACE ITALIA SPA	Importo Transazione	€ 6.412.000,00
	65727	ELETTRONICA S.p.A.	Importo Transazione	€ 1.912.000,00
	70429	SECONDO MONA S.p.A.	Importo Transazione	€ 6.583,50
	74716	EUROCONTROL S.P.A.	Importo Transazione	€ 6.800,00
	75270	RWM ITALIA S.P.A.	Importo Transazione	€ 746.015,00
	76211	SEASTEMA S.P.A.	Importo Transazione	€ 47.100,00
	62283	SEASTEMA S.P.A.	Importo Transazione	€ 719.892,48
	75289	SEASTEMA S.P.A.	Importo Transazione	€ 375.798,50
	76290	SEASTEMA S.P.A.	Importo Transazione	€ 47.100,00
	58479	LEONARDO S.p.A.	Oneri bancari	€ 330,00
	60682	LEONARDO S.p.A.	Pagamento penali	€ 17.412,88
	63677	MECAER AVIATION GROUP S.P.A.	Finanziamenti-Garanzie/advance payment bond	€ 53.902,95
	71903	RWM ITALIA S.P.A.	Compensi intermediazione	€ 36.438,16
	65727	ELETTRONICA S.p.A.	Compensi intermediazione	€ 129.060,00
	55324	LEONARDO S.p.A.	Pagamento penali	€ 2.940,74
	51456	SEASTEMA S.P.A.	Oneri bancari	€ 11,00
	59019	LEONARDO S.p.A.	Oneri bancari	€ 40,00
	51214	LEONARDO S.p.A.	Compensi intermediazione	€ 153,11
	40697	LEONARDO S.p.A.	Compensi intermediazione	€ 7.027,68
	72439	MECAER AVIATION GROUP S.P.A.	Finanziamenti-Garanzie/advance payment bond	€ 138.219,30
	73583	RWM ITALIA S.P.A.	Compensi intermediazione	€ 295.486,96
	58479	LEONARDO S.p.A.	Compensi intermediazione	€ 98.773,28
	72438	SEASTEMA S.P.A.	Finanziamenti-Garanzie/payment guarantee bond	€ 375.798,50
	65727	ELETTRONICA S.p.A.	Altro	€ 71.700,00
	51456	SEASTEMA S.P.A.	Altro	€ 7.073,00

Ministero dell'Economia e delle Finanze

Dipartimento del Tesoro Direzione V - Ufficio VI

ELENCO TABELLE

Tabella **GG**

Operazioni disciplinate dall'art. 27, legge 09/07/1990, n. 185 -Smi - Relazione attività 2019

Esportazioni definitive per Nazioni - Riepilogo dettagliato

Utilizzatore Finale	Numero Autorizzazione	Ditta	Causale	Totale
	58042	LEONARDO S.p.A.	Oneri bancari	€ 25,00
	51302	GE AVIO S.R.L.	Oneri bancari	€ 58,59
	59854	MECAER AVIATION GROUP S.P.A.	Finanziamenti-Garanzie/advance payment bond	€ 240.583,95
	67615	EUROCONTROL S.P.A.	Compensi intermediazione	€ 5.076,00
	67613	EUROCONTROL S.P.A.	Compensi intermediazione	€ 5.076,00
	60682	LEONARDO S.p.A.	Altro	€ 16.292,30
	73583	RWM ITALIA S.P.A.	Oneri bancari	€ 150,00
	40755	LEONARDO S.p.A.	Compensi intermediazione	€ 6.018,85
	40754	LEONARDO S.p.A.	Compensi intermediazione	€ 2.123,23
	75292	SEASTEMA S.P.A.	Finanziamenti-Garanzie/performance bond	€ 460.074,40
	68704	SEASTEMA S.P.A.	Oneri bancari	€ 30,00
	75270	RWM ITALIA S.P.A.	Oneri bancari	€ 40,00
	67472	LEONARDO S.p.A.	Beni e Servizi non soggetti a 185/90	€ 2.978.930,00
	68570	LEONARDO S.p.A.	Finanziamenti-Garanzie/advance payment bond	€ 1.359.216,00
	72438	SEASTEMA S.P.A.	Finanziamenti-Garanzie/performance bond	€ 91.700,90
	71903	RWM ITALIA S.P.A.	Oneri bancari	€ 20,00
	60682	LEONARDO S.p.A.	Compensi intermediazione	€ 699.937,58
	63674	RWM ITALIA S.P.A.	Compensi intermediazione	€ 6.047,16
	72437	SEASTEMA S.P.A.	Finanziamenti-Garanzie/performance bond	€ 467.499,40
	63677	MECAER AVIATION GROUP S.P.A.	Oneri bancari	€ 20,00
	65727	ELETTRONICA S.p.A.	Oneri bancari	€ 60,00
	71803	SIMMEL DIFESA S.p.A.	Trasporto/Nolo e assicurazioni relative	€ 150.000,00
	60682	LEONARDO S.p.A.	Beni e Servizi non soggetti a 185/90	€ 609.093,84
	71803	SIMMEL DIFESA S.p.A.	Compensi intermediazione	€ 9.406,50
	62283	SEASTEMA S.P.A.	Oneri bancari	€ 30,00
	59591	CALZONI S.r.L.	Compensi intermediazione	€ 135.000,00
	75200	LEONARDO S.p.A.	Finanziamenti-Garanzie/performance bond	€ 1.716.000,00

Ministero dell'Economia e delle Finanze

Dipartimento del Tesoro Direzione V - Ufficio VI

ELENCO TABELLE

Tabella **GG**

Operazioni disciplinate dall'art. 27, legge 09/07/1990, n. 185 -Smi - Relazione attività 2019

Esportazioni definitive per Nazioni - Riepilogo dettagliato

Utilizzatore Finale	Numero Autorizzazione	Ditta	Causale	Totale
	75200	LEONARDO S.p.A.	Finanziamenti-Garanzie/advance payment bond	€ 1.716.000,00
	58479	LEONARDO S.p.A.	Anticipi Contrattuali non soggetti a 185/90	€ 632.211,00
	62283	SEASTEMA S.P.A.	Finanziamenti-Garanzie/advance payment bond	€ 779.211,90
	54459	LEONARDO S.p.A.	Compensi intermediazione	€ 69.700,00
COREA DEL SUD Totale				€ 129.849.415,10
CROAZIA	74684	RIMORCHI BERTOJA S.p.A.	Importo Transazione	€ 320.250,00
	76655	BENELLI ARMI S.p.A.	Importo Transazione	€ 2.486,00
	74684	RIMORCHI BERTOJA S.p.A.	Importo Transazione	€ 106.750,00
CROAZIA Totale				€ 429.486,00
DANIMARCA	71202	LEONARDO S.p.A.	Costi di riparazione	€ 4.172,50
	74233	LEONARDO S.p.A.	Importo Transazione	€ 441.733,28
	46875	LEONARDO S.p.A.	Costi di riparazione	€ 18.985,00
	46656	LEONARDO S.p.A.	Costi di riparazione	€ 169.602,57
	70618	LEONARDO S.p.A.	Importo Transazione	€ 113.299,12
	66597	LEONARDO S.p.A.	Importo Transazione	€ 27.840,03
	74231	LEONARDO S.p.A.	Importo Transazione	€ 131.097,59
	66959	LEONARDO S.p.A.	Importo Transazione	€ 6.919,76
	76359	RWM ITALIA S.P.A.	Importo Transazione	€ 478.000,00
	72372	LEONARDO S.p.A.	Importo Transazione	€ 368.904,75
	75969	LEONARDO S.p.A.	Importo Transazione	€ 136.658,91
	75940	RB S.r.l.	Importo Transazione	€ 22.500,00
	50824	LEONARDO S.p.A.	Importo Transazione	€ 98.007,06
	72547	SIMMEL DIFESA S.p.A.	Importo Transazione	€ 3.473.318,00
	72995	LEONARDO S.p.A.	Importo Transazione	€ 268.104,10
	57558	LEONARDO S.p.A.	Costi di riparazione	€ 10.608,93
DANIMARCA Totale				€ 5.769.751,60
ECUADOR	69105	LEONARDO S.p.A.	Compensi intermediazione	€ 43.716,73
	69105	LEONARDO S.p.A.	Importo Transazione	€ 286.356,15

Ministero dell'Economia e delle Finanze

Dipartimento del Tesoro Direzione V - Ufficio VI

ELENCO TABELLE

Tabella **GG**

Operazioni disciplinate dall'art. 27, legge 09/07/1990, n. 185 -Smi - Relazione attività 2019

Esportazioni definitive per Nazioni - Riepilogo dettagliato

Utilizzatore Finale	Numero Autorizzazione	Ditta	Causale	Totale
	72282	LEONARDO S.p.A.	Compensi intermediazione	€ 30.054,14
	64814	LEONARDO S.p.A.	Compensi intermediazione	€ 5.590,47
	72282	LEONARDO S.p.A.	Importo Transazione	€ 320.982,43
ECUADOR Totale				€ 686.699,92
EGITTO	75502	LEONARDO S.p.A.	Altro	€ 94,41
	50225	SIMMEL DIFESA S.p.A.	Oneri bancari	€ 90,00
	51410	LEONARDO S.p.A.	Altro	€ 159.090,91
	74793	BENELLI ARMI S.p.A.	Importo Transazione	€ 296.200,00
	50289	FABBRICA D'ARMI P. BERETTA S.p.A.	Importo Transazione	€ 136.363,00
	55464	MBDA ITALIA S.p.A.	Importo Transazione	€ 6.635.771,50
	47190	LEONARDO S.p.A.	Importo Transazione	€ 85.057,09
	47131	LEONARDO S.p.A.	Importo Transazione	€ 102.752,00
	61428	LEONARDO S.p.A.	Importo Transazione	€ 664.213,97
	73532	FABBRICA D'ARMI P. BERETTA S.p.A.	Importo Transazione	€ 283.125,00
	74476	ELETTRONICA S.p.A.	Importo Transazione	€ 134.147,00
	72201	LEONARDO S.p.A.	Importo Transazione	€ 426.157,38
	74955	LEONARDO S.p.A.	Importo Transazione	€ 62.464.423,29
	54501	FABBRICA D'ARMI P. BERETTA S.p.A.	Importo Transazione	€ 242.589,00
	53169	LEONARDO S.p.A.	Importo Transazione	€ 29.899,56
	58136	LEONARDO S.p.A.	Importo Transazione	€ 423.291,60
	53576	MBDA ITALIA S.p.A.	Importo Transazione	€ 1.266.300,00
	50716	LEONARDO S.p.A.	Importo Transazione	€ 1.346.880,41
	63630	LEONARDO S.p.A.	Importo Transazione	€ 642.801,88
	63630	LEONARDO S.p.A.	Altro	€ 167.854,66
	63630	LEONARDO S.p.A.	Beni e Servizi non soggetti a 185/90	€ 93,27
	75706	LEONARDO S.p.A.	Oneri bancari	€ 428.508,40
	46583	SIMMEL DIFESA S.p.A.	Compensi intermediazione	€ 2.124,64

Ministero dell'Economia e delle Finanze

Dipartimento del Tesoro Direzione V - Ufficio VI

ELENCO TABELLE

Tabella **GG**

Operazioni disciplinate dall'art. 27, legge 09/07/1990, n. 185 -Smi - Relazione attività 2019

Esportazioni definitive per Nazioni - Riepilogo dettagliato

Utilizzatore Finale	Numero Autorizzazione	Ditta	Causale	Totale
	74955	LEONARDO S.p.A.	Finanziamenti-Garanzie/performance bond	€ 41.149.059,95
	53576	MBDA ITALIA S.p.A.	Oneri bancari	€ 1.981,05
	50716	LEONARDO S.p.A.	Finanziamenti-Garanzie/warranty bond	€ 2.045.625,00
	32058	FABBRICA D'ARMII P. BERETTA S.p.A.	Beni e Servizi non soggetti a 185/90	€ 2.192,00
	50225	SIMMEL DIFESA S.p.A.	Compensi intermediazione	€ 2.077,40
	60029	L.M.A. S.R.L.	Importo Transazione	€ 98.299,70
	56902	RHEINMETALL ITALIA S.p.A.	Importo Transazione	€ 423.729,00
	46583	SIMMEL DIFESA S.p.A.	Importo Transazione	€ 36.350,60
	75706	LEONARDO S.p.A.	Importo Transazione	€ 1.714.033,60
	32058	FABBRICA D'ARMII P. BERETTA S.p.A.	Importo Transazione	€ 100.917,00
	51410	LEONARDO S.p.A.	Importo Transazione	€ 429.669,07
	60487	LEONARDO S.p.A.	Importo Transazione	€ 24.000,00
	74764	AERO SEKUR S.p..A.	Importo Transazione	€ 51.634,80
	76201	LEONARDO S.p.A.	Importo Transazione	€ 14.530.440,00
	55721	LEONARDO S.p.A.	Importo Transazione	€ 45.650,00
	62263	ARESCOSMO S.P.A.	Importo Transazione	€ 1.102.595,52
	65006	LEONARDO S.p.A.	Importo Transazione	€ 3.325.000,00
	50225	SIMMEL DIFESA S.p.A.	Importo Transazione	€ 25.967,50
	58938	AVIO S.p.A.	Importo Transazione	€ 31.790,00
	43688	FABBRICA D'ARMII P. BERETTA S.p.A.	Finanziamenti-Garanzie/performance bond	€ 44.679,30
	54501	FABBRICA D'ARMII P. BERETTA S.p.A.	Finanziamenti-Garanzie/performance bond	€ 48.517,80
	73532	FABBRICA D'ARMII P. BERETTA S.p.A.	Finanziamenti-Garanzie/performance bond	€ 28.312,50
	53576	MBDA ITALIA S.p.A.	Compensi intermediazione	€ 70.840,41
	61428	LEONARDO S.p.A.	Altro	€ 364.188,94
	74955	LEONARDO S.p.A.	Anticipi Contrattuali non soggetti a 185/90	€ 3.374.072,71
	50289	FABBRICA D'ARMII P. BERETTA S.p.A.	Compensi intermediazione	€ 24.545,34
	32058	FABBRICA D'ARMII P. BERETTA S.p.A.	Compensi intermediazione	€ 18.165,06

Ministero dell'Economia e delle Finanze

Dipartimento del Tesoro Direzione V - Ufficio VI

ELENCO TABELLE

Tabella **GG**

Operazioni disciplinate dall'art. 27, legge 09/07/1990, n. 185 -Smi - Relazione attività 2019

Esportazioni definitive per Nazioni - Riepilogo dettagliato

Utilizzatore Finale	Numero Autorizzazione	Ditta	Causale	Totale
	50289	FABBRICA D'ARMII P. BERETTA S.p.A.	Finanziamenti-Garanzie/performance bond	€ 26.726,60
	73532	FABBRICA D'ARMII P. BERETTA S.p.A.	Compensi intermediazione	€ 41.478,00
	54501	FABBRICA D'ARMII P. BERETTA S.p.A.	Compensi intermediazione	€ 43.666,02
	74955	LEONARDO S.p.A.	Finanziamenti-Garanzie/advance payment bond	€ 65.838.496,00
	47131	LEONARDO S.p.A.	Finanziamenti-Garanzie/advance payment bond	€ 76.623,00
	74793	BENELLI ARMI S.p.A.	Finanziamenti-Garanzie/performance bond	€ 73.060,00
	75706	LEONARDO S.p.A.	Finanziamenti-Garanzie/advance payment bond	€ 5.999.117,60
	43641	LEONARDO S.p.A.	Finanziamenti-Garanzie/advance payment bond	€ 106.603,50
	47131	LEONARDO S.p.A.	Finanziamenti-Garanzie/performance bond	€ 51.155,70
	76201	LEONARDO S.p.A.	Finanziamenti-Garanzie/performance bond	€ 3.632.610,00
	76201	LEONARDO S.p.A.	Finanziamenti-Garanzie/advance payment bond	€ 14.530.440,00
	67847	LEONARDO S.p.A.	Finanziamenti-Garanzie/performance bond	€ 4.239,14
	50716	LEONARDO S.p.A.	Compensi intermediazione	€ 333.333,34
	75706	LEONARDO S.p.A.	Finanziamenti-Garanzie/performance bond	€ 2.142.512,00
	46583	SIMMEL DIFESA S.p.A.	Oneri bancari	€ 9.792,63
	74793	BENELLI ARMI S.p.A.	Compensi intermediazione	€ 88.860,00
	67847	LEONARDO S.p.A.	Altro	€ 4.595,30
EGITTO Totale				€ 238.055.472,05
EL SALVADOR	73728	FABBRICA D'ARMII P. BERETTA S.p.A.	Importo Transazione	€ 7.400,00
EL SALVADOR Totale				€ 7.400,00
EMIRATI ARABI UNITI	60579	LEONARDO S.p.A.	Importo Transazione	€ 990.166,43
	60429	ELETTRONICA S.p.A.	Importo Transazione	€ 2.181.758,58
	70184	SIEL S.R.L.	Importo Transazione	€ 194.010,25
	70746	LEONARDO S.p.A.	Importo Transazione	€ 202.400,00
	73073	FABBRICA D'ARMII P. BERETTA S.p.A.	Importo Transazione	€ 32.800,00
	15689	ELETTRONICA S.p.A.	Importo Transazione	€ 303.522,82
	49892	ELETTRONICA S.p.A.	Importo Transazione	€ 12.098.500,85

Ministero dell'Economia e delle Finanze

Dipartimento del Tesoro Direzione V - Ufficio VI

ELENCO TABELLE

Tabella **GG**

Operazioni disciplinate dall'art. 27, legge 09/07/1990, n. 185 -Smi - Relazione attività 2019

Esportazioni definitive per Nazioni - Riepilogo dettagliato

Utilizzatore Finale	Numero Autorizzazione	Ditta	Causale	Totale
	53829	LEONARDO S.p.A.	Importo Transazione	€ 383.437,54
	43036	LEONARDO S.p.A.	Importo Transazione	€ 301.000,00
	61848	SEASTEMA S.P.A.	Importo Transazione	€ 65.650,00
	73846	FRATELLI TANFOGLIO S.a.S.di MASSIMO TANFOGLIO	Importo Transazione	€ 8.000,00
	68408	LEONARDO S.p.A.	Importo Transazione	€ 482.504,93
	72500	ELETTRONICA S.p.A.	Importo Transazione	€ 2.909.476,45
	54631	RB S.r.l.	Importo Transazione	€ 88.960,00
	58626	LEONARDO S.p.A.	Importo Transazione	€ 81.418,75
	60618	RWM ITALIA S.P.A.	Importo Transazione	€ 10.699.515,97
	62577	LEONARDO S.p.A.	Importo Transazione	€ 34.228,02
	61659	RWM ITALIA S.P.A.	Importo Transazione	€ 70.000,00
	70746	LEONARDO S.p.A.	Importo Transazione	€ 360.000,00
	72500	ELETTRONICA S.p.A.	Importo Transazione	€ 1.085.700,00
	43540	ELETTRONICA MELARA S.R.L.	Importo Transazione	€ 20.008,00
	48574	PIAGGIO AERO INDUSTRIES S.p.A.	Importo Transazione	€ 57.633,24
	20105	LEONARDO S.p.A.	Importo Transazione	€ 982.521,62
	60618	RWM ITALIA S.P.A.	Importo Transazione	€ 150.535,88
	74243	PIAGGIO AERO INDUSTRIES S.p.A.	Importo Transazione	€ 450.161,55
	74355	MILANO SYSTEMS S.r.l.	Importo Transazione	€ 168.759,03
	72500	ELETTRONICA S.p.A.	Pagamento penali	€ 100.382,11
	50477	ELETTRONICA S.p.A.	Compensi intermediazione	€ 33.852,80
	15689	ELETTRONICA S.p.A.	Finanziamenti-Garanzie/advance payment bond	€ 683.208,36
	73846	FRATELLI TANFOGLIO S.a.S.di MASSIMO TANFOGLIO	Beni e Servizi non soggetti a 185/90	€ 11.845,00
	36548	LEONARDO S.p.A.	Finanziamenti-Garanzie/altro	€ 470.000,00
	75751	ELETTRONICA S.p.A.	Finanziamenti-Garanzie/performance bond	€ 450.000,00
	26239	LEONARDO S.p.A.	Altro	€ 455.609,50
	66048	CPM ELETTRONICA SRL	Anticipi Contrattuali non soggetti a 185/90	€ 95.625,00

Ministero dell'Economia e delle Finanze

Dipartimento del Tesoro Direzione V - Ufficio VI

ELENCO TABELLE

Tabella **GG**

Operazioni disciplinate dall'art. 27, legge 09/07/1990, n. 185 -Smi - Relazione attività 2019

Esportazioni definitive per Nazioni - Riepilogo dettagliato

Utilizzatore Finale	Numero Autorizzazione	Ditta	Causale	Totale
	35309	ELETTRONICA S.p.A.	Importo Transazione	€ 4.999.950,00
	55098	LEONARDO S.p.A.	Importo Transazione	€ 2.387,36
	47090	LEONARDO S.p.A.	Importo Transazione	€ 274.435,87
	73325	MILANO SYSTEMS S.r.l.	Importo Transazione	€ 2.000.901,71
	66048	CPM ELETTRONICA SRL	Importo Transazione	€ 25.477,50
	67907	RWM ITALIA S.P.A.	Importo Transazione	€ 182.050,00
	52972	FINCANTIERI S.P.A.	Importo Transazione	€ 1.250.000,00
	48911	ELETTRONICA S.p.A.	Importo Transazione	€ 10.460.000,00
	60231	RWM ITALIA S.P.A.	Importo Transazione	€ 1.729.696,00
	53188	LEONARDO S.p.A.	Importo Transazione	€ 739.425,30
	62594	PIAGGIO AERO INDUSTRIES S.p.A.	Importo Transazione	€ 315.541,52
	68226	LEONARDO S.p.A.	Importo Transazione	€ 49.953,02
	30603	SELEX E.S. S.P.A.	Importo Transazione	€ 641.823,45
	48627	LEONARDO S.p.A.	Importo Transazione	€ 2.263.740,29
	66761	LEONARDO S.p.A.	Importo Transazione	€ 4.087.717,79
	75150	BENELLI ARMI S.p.A.	Importo Transazione	€ 5.490,00
	28445	LEONARDO S.p.A.	Importo Transazione	€ 6.115,04
	62196	LOGIC S.P.A.	Importo Transazione	€ 14.825,50
	60230	LEONARDO S.p.A.	Importo Transazione	€ 39.152,50
	69825	FABBRICA D'ARMI P. BERETTA S.p.A.	Importo Transazione	€ 7.250,00
	74243	PIAGGIO AERO INDUSTRIES S.p.A.	Importo Transazione	€ 248.817,33
	43423	LEONARDO S.p.A.	Importo Transazione	€ 286.204,00
	44696	LEONARDO S.p.A.	Importo Transazione	€ 67.732,80
	60776	LEONARDO S.p.A.	Importo Transazione	€ 4.617.057,00
	49597	ELETTRONICA S.p.A.	Compensi intermediazione	€ 11.260,60
	48911	ELETTRONICA S.p.A.	Oneri bancari	€ 22.909,84
	49892	ELETTRONICA S.p.A.	Finanziamenti-Garanzie/advance payment bond	€ 1.085.700,00

Ministero dell'Economia e delle Finanze

Dipartimento del Tesoro Direzione V - Ufficio VI

ELENCO TABELLETabella **GG**

Operazioni disciplinate dall'art. 27, legge 09/07/1990, n. 185 -Smi - Relazione attività 2019

Esportazioni definitive per Nazioni - Riepilogo dettagliato

Utilizzatore Finale	Numero Autorizzazione	Ditta	Causale	Totale
	72500	ELETTRONICA S.p.A.	Costi di riparazione	€ 811.957,00
	43036	LEONARDO S.p.A.	Compensi intermediazione	€ 224.122,48
	60231	RWM ITALIA S.P.A.	Oneri bancari	€ 127,50
	46761	ELETTRONICA S.p.A.	Compensi intermediazione	€ 336.785,25
	15139	LEONARDO S.p.A.	Compensi intermediazione	€ 117.023,46
	60618	RWM ITALIA S.P.A.	Oneri bancari	€ 100,00
	75123	FIOCCHI MUNIZIONI S.p.A.	Beni e Servizi non soggetti a 185/90	€ 609.600,00
	46761	ELETTRONICA S.p.A.	Altro	€ 336.785,25
	15689	ELETTRONICA S.p.A.	Oneri bancari	€ 845,29
	60429	ELETTRONICA S.p.A.	Oneri bancari	€ 200,00
	48911	ELETTRONICA S.p.A.	Pagamento penali	€ 1.573.333,33
	68408	LEONARDO S.p.A.	Oneri bancari	€ 60,00
	72422	LEONARDO S.p.A.	Costi di riparazione	€ 1.300,00
	24049	MBDA ITALIA S.p.A.	Altro	€ 358.444,18
	75123	FIOCCHI MUNIZIONI S.p.A.	Oneri bancari	€ 50,00
	70746	LEONARDO S.p.A.	Finanziamenti-Garanzie/altro	€ 360.000,00
	60429	ELETTRONICA S.p.A.	Compensi intermediazione	€ 40.280,00
	67907	RWM ITALIA S.P.A.	Oneri bancari	€ 50,00
	20105	LEONARDO S.p.A.	Compensi intermediazione	€ 98.252,16
	47883	LEONARDO S.p.A.	Finanziamenti-Garanzie/advance payment bond	€ 510.720,00
	75150	BENELLI ARMI S.p.A.	Oneri bancari	€ 30,00
	57461	LEONARDO S.p.A.	Altro	€ 577.100,00
	49892	ELETTRONICA S.p.A.	Compensi intermediazione	€ 81.339,07
	60579	LEONARDO S.p.A.	Pagamento penali	€ 50.985,16
	47090	LEONARDO S.p.A.	Compensi intermediazione	€ 24,30
	75199	ELETTRONICA ASTER S.p.A.	Costi di riparazione	€ 15.000,00
	75123	FIOCCHI MUNIZIONI S.p.A.	Finanziamenti-Garanzie/performance bond	€ 128.200,00

Ministero dell'Economia e delle Finanze

Dipartimento del Tesoro Direzione V - Ufficio VI

ELENCO TABELLE

Tabella **GG**

Operazioni disciplinate dall'art. 27, legge 09/07/1990, n. 185 -Smi - Relazione attività 2019

Esportazioni definitive per Nazioni - Riepilogo dettagliato

Utilizzatore Finale	Numero Autorizzazione	Ditta	Causale	Totale
	60618	RWM ITALIA S.P.A.	Altro	€ 4.576.239,85
	49892	ELETTRONICA S.p.A.	Pagamento penali	€ 282.794,53
	50310	ELETTRONICA S.p.A.	Compensi intermediazione	€ 4.471,20
EMIRATI ARABI UNITI Totale				€ 83.235.027,11
ESTONIA	77310	FIOCCHI MUNIZIONI S.p.A.	Importo Transazione	€ 45.450,00
	77123	FABARM- FABBRICA BRESCIANA ARMI SPA	Importo Transazione	€ 10.150,50
	68969	RWM ITALIA S.P.A.	Compensi intermediazione	€ 4.637,60
	74045	RWM ITALIA S.P.A.	Compensi intermediazione	€ 1.835,20
	73314	LEONARDO S.p.A.	Importo Transazione	€ 33.411,00
	74045	RWM ITALIA S.P.A.	Importo Transazione	€ 45.880,00
	71198	LEONARDO S.p.A.	Importo Transazione	€ 76.504,50
	73575	LEONARDO S.p.A.	Costi di riparazione	€ 42.628,00
ESTONIA Totale				€ 260.496,80
FILIPPINE	58965	LEONARDO S.p.A.	Importo Transazione	€ 1.301.275,00
	55536	LEONARDO S.p.A.	Importo Transazione	€ 377.550,00
	65593	LEONARDO S.p.A.	Oneri bancari	€ 205,71
	73385	LEONARDO S.p.A.	Oneri bancari	€ 50,00
	56515	LEONARDO S.p.A.	Compensi intermediazione	€ 17.932,49
	54046	LEONARDO S.p.A.	Oneri bancari	€ 162,38
	54046	LEONARDO S.p.A.	Compensi intermediazione	€ 883.472,48
	69579	LEONARDO S.p.A.	Finanziamenti-Garanzie/advance payment bond	€ 218.625,00
	56515	LEONARDO S.p.A.	Finanziamenti-Garanzie/warranty bond	€ 122.091,43
	55536	LEONARDO S.p.A.	Compensi intermediazione	€ 2.960,00
	63863	SIMMEL DIFESA S.p.A.	Finanziamenti-Garanzie/performance bond	€ 110.142,73
	65593	LEONARDO S.p.A.	Compensi intermediazione	€ 46.019,52
	69579	LEONARDO S.p.A.	Finanziamenti-Garanzie/performance bond	€ 72.785,00
	58965	LEONARDO S.p.A.	Compensi intermediazione	€ 30.600,00

Ministero dell'Economia e delle Finanze

Dipartimento del Tesoro Direzione V - Ufficio VI

ELENCO TABELLE

Tabella **GG**

Operazioni disciplinate dall'art. 27, legge 09/07/1990, n. 185 -Smi - Relazione attività 2019

Esportazioni definitive per Nazioni - Riepilogo dettagliato

Utilizzatore Finale	Numero Autorizzazione	Ditta	Causale	Totale
	73385	LEONARDO S.p.A.	Importo Transazione	€ 558.875,00
	67149	SECONDO MONA S.p.A.	Importo Transazione	€ 18.562,50
	71282	LEONARDO S.p.A.	Importo Transazione	€ 33.764,56
	70953	LEONARDO S.p.A.	Importo Transazione	€ 82.441,68
	69579	LEONARDO S.p.A.	Importo Transazione	€ 680.000,00
	65593	LEONARDO S.p.A.	Importo Transazione	€ 4.236.708,61
	73385	LEONARDO S.p.A.	Importo Transazione	€ 218.625,00
	54046	LEONARDO S.p.A.	Importo Transazione	€ 5.622.097,60
FILIPPINE Totale				€ 14.634.946,69
FINLANDIA	39079	LEONARDO S.p.A.	Beni e Servizi non soggetti a 185/90	€ 83.217,26
	75189	THALES ALENIA SPACE ITALIA SPA	Finanziamenti-Garanzie/performance bond	€ 271.212,18
	57272	LEONARDO S.p.A.	Pagamento penali	€ 10.546,43
	71838	LEONARDO S.p.A.	Finanziamenti-Garanzie/advance payment bond	€ 414.000,00
	73715	FABARM- FABBRICA BRESCIANA ARMI SPA	Importo Transazione	€ 30.851,30
	57272	LEONARDO S.p.A.	Costi di riparazione	€ 56.314,65
	53399	LEONARDO S.p.A.	Costi di riparazione	€ 194.043,96
	73520	LEONARDO S.p.A.	Importo Transazione	€ 154.109,00
	67002	FABBRICA D'ARMI P. BERETTA S.p.A.	Importo Transazione	€ 8.574,00
	7806	AGUSTAWESTLAND S.p.A.	Importo Transazione	€ 4.374.697,59
	66032	FABBRICA D'ARMI P. BERETTA S.p.A.	Importo Transazione	€ 2.100,00
	39079	LEONARDO S.p.A.	Pagamento penali	€ 6.938,56
	75579	ISOCLIMA S.P.A.	Importo Transazione	€ 3.513,00
	75627	FABARM- FABBRICA BRESCIANA ARMI SPA	Importo Transazione	€ 18.237,50
	74587	FIOCCHI MUNIZIONI S.p.A.	Importo Transazione	€ 24.000,00
	70668	LEONARDO S.p.A.	Importo Transazione	€ 427.545,56
	7806	AGUSTAWESTLAND S.p.A.	Altro	€ 919.636,39
	39079	LEONARDO S.p.A.	Importo Transazione	€ 177.940,23

Ministero dell'Economia e delle Finanze

Dipartimento del Tesoro Direzione V - Ufficio VI

ELENCO TABELLE

Tabella **GG**

Operazioni disciplinate dall'art. 27, legge 09/07/1990, n. 185 -Smi - Relazione attività 2019

Esportazioni definitive per Nazioni - Riepilogo dettagliato

Utilizzatore Finale	Numero Autorizzazione	Ditta	Causale	Totale
	71838	LEONARDO S.p.A.	Importo Transazione	€ 1.248.000,00
FINLANDIA Totale				€ 8.425.477,61
FRANCIA	74646	CALZONI S.r.L.	Importo Transazione	€ 2.755,00
	75201	IVECO DEFENCE VEHICLES S.P.A.	Importo Transazione	€ 47.495,25
	75235	LEONARDO S.p.A.	Importo Transazione	€ 17.467,77
	75433	CALZONI S.r.L.	Importo Transazione	€ 3.430,03
	74285	FORGIALLUMINIO 3 S.R.L.	Importo Transazione	€ 62.020,00
	75050	EUROCONTROL S.P.A.	Importo Transazione	€ 6.000,00
	75442	LEONARDO S.p.A.	Importo Transazione	€ 14.741,10
	74914	MICROTECNICA S.R.L.	Importo Transazione	€ 144.627,13
	76400	LEONARDO S.p.A.	Importo Transazione	€ 1.044.500,00
	56063	LEONARDO S.p.A.	Importo Transazione	€ 30.324,73
	60343	LEONARDO S.p.A.	Importo Transazione	€ 65.857,48
	46196	LEONARDO S.p.A.	Importo Transazione	€ 5.936,32
	57457	LEONARDO S.p.A.	Importo Transazione	€ 345.834,75
	62034	LEONARDO S.p.A.	Importo Transazione	€ 21.600,00
	66537	IVECO DEFENCE VEHICLES S.P.A.	Importo Transazione	€ 28.075,33
	64390	LEONARDO S.p.A.	Importo Transazione	€ 16.066,00
	73399	AVIO S.p.A..	Importo Transazione	€ 25.300,00
	73462	MAGNAGHI AERONAUTICA S.P.A.	Importo Transazione	€ 3.926,25
	69642	LEONARDO S.p.A.	Importo Transazione	€ 170.468,70
	74139	SECONDO MONA S.p.A.	Importo Transazione	€ 14.090,58
	68819	LEONARDO S.p.A.	Importo Transazione	€ 78.690,46
	73234	LEONARDO S.p.A.	Importo Transazione	€ 25.221,81
	66905	IVECO DEFENCE VEHICLES S.P.A.	Importo Transazione	€ 75.755,35
	71711	LEONARDO S.p.A.	Importo Transazione	€ 4.380,00
	67480	LEONARDO S.p.A.	Importo Transazione	€ 34.400,00

Ministero dell'Economia e delle Finanze

Dipartimento del Tesoro Direzione V - Ufficio VI

ELENCO TABELLETabella **GG**

Operazioni disciplinate dall'art. 27, legge 09/07/1990, n. 185 -Smi - Relazione attività 2019

Esportazioni definitive per Nazioni - Riepilogo dettagliato

Utilizzatore Finale	Numero Autorizzazione	Ditta	Causale	Totale
	75984	RWM ITALIA S.P.A.	Importo Transazione	€ 44.304,00
	76165	AVIO S.p.A..	Importo Transazione	€ 70.800,00
	76215	AVIO S.p.A..	Importo Transazione	€ 435.232,00
	73590	GLENAIR ITALIA S.P.A.	Importo Transazione	€ 124.000,00
	48333	ELETRONICA S.p.A.	Importo Transazione	€ 38.186,00
	54646	LEONARDO S.p.A.	Importo Transazione	€ 101.277,00
	51799	LEONARDO S.p.A.	Importo Transazione	€ 149.977,68
	61695	LEONARDO S.p.A.	Importo Transazione	€ 90.222,50
	53400	LEONARDO S.p.A.	Importo Transazione	€ 2.209.799,08
	57482	GE AVIO S.R.L.	Importo Transazione	€ 6.303,20
	57569	LEONARDO S.p.A.	Importo Transazione	€ 1.231.398,43
	56126	LEONARDO S.p.A.	Importo Transazione	€ 332.000,00
	60123	LEONARDO S.p.A.	Importo Transazione	€ 726.595,00
	64944	CALZONI S.r.L.	Importo Transazione	€ 171.400,00
	70573	LEONARDO S.p.A.	Importo Transazione	€ 132,39
	73481	LEONARDO S.p.A.	Importo Transazione	€ 17.400,76
	69722	LEONARDO S.p.A.	Importo Transazione	€ 24.941,74
	68021	LEONARDO S.p.A.	Importo Transazione	€ 28.490,59
	63606	LEONARDO S.p.A.	Importo Transazione	€ 350.683,69
	71820	LEONARDO S.p.A.	Importo Transazione	€ 8.135,40
	73525	SECONDO MONA S.p.A.	Importo Transazione	€ 9.393,72
	74131	LEONARDO S.p.A.	Importo Transazione	€ 261.080,00
	71701	SECONDO MONA S.p.A.	Importo Transazione	€ 199.625,06
	69121	LEONARDO S.p.A.	Importo Transazione	€ 5.400,00
	73930	VITROCISSET S.P.A.	Importo Transazione	€ 37.329,40
	68307	FINCANTIERI S.P.A.	Importo Transazione	€ 46.826,00
	68308	FINCANTIERI S.P.A.	Importo Transazione	€ 9.353,00

Ministero dell'Economia e delle Finanze

Dipartimento del Tesoro Direzione V - Ufficio VI

ELENCO TABELLETabella **GG**

Operazioni disciplinate dall'art. 27, legge 09/07/1990, n. 185 -Smi - Relazione attività 2019

Esportazioni definitive per Nazioni - Riepilogo dettagliato

Utilizzatore Finale	Numero Autorizzazione	Ditta	Causale	Totale
	74304	LEONARDO S.p.A.	Importo Transazione	€ 68.294,06
	71349	MICROTECNICA S.R.L.	Importo Transazione	€ 25.400,00
	72755	SIMMEL DIFESA S.p.A.	Importo Transazione	€ 1.575,00
	76886	ASE S.p.A.	Importo Transazione	€ 7.294,00
	77359	MBDA ITALIA S.p.A.	Importo Transazione	€ 180.000,00
	75725	RWM ITALIA S.P.A.	Importo Transazione	€ 112.800,00
	74552	LEONARDO S.p.A.	Importo Transazione	€ 154.865,00
	75397	RWM ITALIA S.P.A.	Importo Transazione	€ 154.560,00
	75288	CALZONI S.r.L.	Importo Transazione	€ 21.509,84
	75306	CALZONI S.r.L.	Importo Transazione	€ 17.537,00
	74236	LEONARDO S.p.A.	Importo Transazione	€ 209.015,30
	75977	AVIO S.p.A.	Importo Transazione	€ 1.686.534,00
	58765	SIMMEL DIFESA S.p.A.	Importo Transazione	€ 2.132.800,00
	59052	ELETTRONICA S.p.A.	Importo Transazione	€ 78.324,68
	59067	LEONARDO S.p.A.	Importo Transazione	€ 6.413,05
	54874	LEONARDO S.p.A.	Importo Transazione	€ 43.438,91
	33960	LEONARDO S.p.A.	Importo Transazione	€ 177.746,00
	45288	LEONARDO S.p.A.	Importo Transazione	€ 202.604,29
	28842	LEONARDO S.p.A.	Importo Transazione	€ 920.965,52
	34811	LEONARDO S.p.A.	Importo Transazione	€ 67.168,22
	37337	LEONARDO S.p.A.	Importo Transazione	€ 2.642,39
	62036	LEONARDO S.p.A.	Importo Transazione	€ 55.250,00
	73576	SIMMEL DIFESA S.p.A.	Importo Transazione	€ 8.312,00
	73000	LEONARDO S.p.A.	Importo Transazione	€ 148.868,00
	71792	LEONARDO S.p.A.	Importo Transazione	€ 109.056,00
	73153	LEONARDO S.p.A.	Importo Transazione	€ 240.500,00
	69202	ELETTRONICA S.p.A.	Importo Transazione	€ 214.976,00

Ministero dell'Economia e delle Finanze

Dipartimento del Tesoro Direzione V - Ufficio VI

ELENCO TABELLE

Tabella **GG**

Operazioni disciplinate dall'art. 27, legge 09/07/1990, n. 185 -Smi - Relazione attività 2019

Esportazioni definitive per Nazioni - Riepilogo dettagliato

Utilizzatore Finale	Numero Autorizzazione	Ditta	Causale	Totale
	74009	AMPASPACE S.R.L.	Importo Transazione	€ 52.020,00
	74134	SIMMEL DIFESA S.p.A.	Importo Transazione	€ 68.600,00
	68813	VITROCISSET S.P.A.	Importo Transazione	€ 346.718,52
	72362	O.M.A. OFFICINE MECCANICHE AERONAUTICHE S.P.A.	Importo Transazione	€ 35.307,00
	67597	AVIO S.p.A..	Importo Transazione	€ 1.742.361,41
	71375	FORGITAL ITALY S.p.A.	Importo Transazione	€ 162.175,00
	63445	MICROTECNICA S.R.L.	Importo Transazione	€ 1.233.058,54
	72583	IVECO DEFENCE VEHICLES S.P.A.	Importo Transazione	€ 2.003,11
	67754	LEONARDO S.p.A.	Importo Transazione	€ 320.000,00
	66952	LEONARDO S.p.A.	Importo Transazione	€ 32.284,00
	74687	LEONARDO S.p.A.	Importo Transazione	€ 76.976,00
	74704	LEONARDO S.p.A.	Importo Transazione	€ 1.525.590,09
	75071	LEONARDO S.p.A.	Importo Transazione	€ 4.459.504,00
	57613	IVECO DEFENCE VEHICLES S.P.A.	Importo Transazione	€ 22.634,10
	59545	VITROCISSET S.P.A.	Importo Transazione	€ 186.685,25
	56403	LEONARDO S.p.A.	Importo Transazione	€ 277.464,29
	62557	E.M.A. - EUROPEA MICROFUSIONI AEROSPAZIALI S.p.A.	Importo Transazione	€ 678.780,00
	70374	LEONARDO S.p.A.	Importo Transazione	€ 960,00
	73182	LEONARDO S.p.A.	Importo Transazione	€ 100.887,50
	69135	PIAGGIO AERO INDUSTRIES S.p.A.	Importo Transazione	€ 45.270,00
	71991	VITROCISSET S.P.A.	Importo Transazione	€ 636.200,22
	73739	LEONARDO S.p.A.	Importo Transazione	€ 233.000,00
	69646	LEONARDO S.p.A.	Importo Transazione	€ 41.216,00
	73716	LEONARDO S.p.A.	Importo Transazione	€ 19.629,48
	72163	VITROCISSET S.P.A.	Importo Transazione	€ 80.707,97
	72498	LEONARDO S.p.A.	Importo Transazione	€ 900.000,00
	73002	IVECO DEFENCE VEHICLES S.P.A.	Importo Transazione	€ 48.329,59

Ministero dell'Economia e delle Finanze

Dipartimento del Tesoro Direzione V - Ufficio VI

ELENCO TABELLETabella **GG**

Operazioni disciplinate dall'art. 27, legge 09/07/1990, n. 185 -Smi - Relazione attività 2019

Esportazioni definitive per Nazioni - Riepilogo dettagliato

Utilizzatore Finale	Numero Autorizzazione	Ditta	Causale	Totale
	71382	LEONARDO S.p.A.	Importo Transazione	€ 227.325,82
	74298	LEONARDO S.p.A.	Importo Transazione	€ 5.883,88
	73659	LEONARDO S.p.A.	Importo Transazione	€ 72.361,16
	74304	LEONARDO S.p.A.	Importo Transazione	€ 196.050,00
	72888	ELETTRONICA S.p.A.	Importo Transazione	€ 150.000,00
	69458	MICROTECNICA S.R.L.	Importo Transazione	€ 1.360.583,96
	65443	LEONARDO S.p.A.	Importo Transazione	€ 2.900,00
	74963	SKF INDUSTRIE S.p.A.	Importo Transazione	€ 30.268,80
	75040	SIMMEL DIFESA S.p.A.	Importo Transazione	€ 120.000,00
	74638	LEONARDO S.p.A.	Importo Transazione	€ 5.151,26
	57485	GE AVIO S.R.L.	Importo Transazione	€ 12.931,28
	58215	LEONARDO S.p.A.	Importo Transazione	€ 63.679,48
	71316	MICROTECNICA S.R.L.	Importo Transazione	€ 88.900,00
	70377	AVIO S.p.A..	Importo Transazione	€ 86.700,00
	70535	SECONDO MONA S.p.A.	Importo Transazione	€ 703.997,27
	73180	LEONARDO S.p.A.	Importo Transazione	€ 476.730,00
	69605	FORGITAL ITALY S.p.A.	Importo Transazione	€ 5.804,00
	69545	LEONARDO S.p.A.	Importo Transazione	€ 1.061.786,82
	73044	SECONDO MONA S.p.A.	Importo Transazione	€ 9.363,06
	66421	IVECO DEFENCE VEHICLES S.P.A.	Importo Transazione	€ 103.150,82
	62932	LEONARDO S.p.A.	Importo Transazione	€ 29.209,77
	64280	MICROTECNICA S.R.L.	Importo Transazione	€ 61.611,50
	72825	LEONARDO S.p.A.	Importo Transazione	€ 800.000,00
	72007	LEONARDO S.p.A.	Importo Transazione	€ 704.694,20
	72785	LEONARDO S.p.A.	Importo Transazione	€ 94.758,64
	73997	LEONARDO S.p.A.	Importo Transazione	€ 16.142,00
	72273	LEONARDO S.p.A.	Importo Transazione	€ 6.172,88

Ministero dell'Economia e delle Finanze

Dipartimento del Tesoro Direzione V - Ufficio VI

ELENCO TABELLETabella **GG**

Operazioni disciplinate dall'art. 27, legge 09/07/1990, n. 185 -Smi - Relazione attività 2019

Esportazioni definitive per Nazioni - Riepilogo dettagliato

Utilizzatore Finale	Numero Autorizzazione	Ditta	Causale	Totale
	73480	PIAGGIO AERO INDUSTRIES S.p.A.	Importo Transazione	€ 1.070.593,21
	69207	LEONARDO S.p.A.	Importo Transazione	€ 49.808,00
	71713	AVIO S.p.A.	Importo Transazione	€ 6.214.981,97
	67075	LEONARDO S.p.A.	Importo Transazione	€ 130.056,30
	64271	LEONARDO S.p.A.	Importo Transazione	€ 7.978,88
	64140	LEONARDO S.p.A.	Importo Transazione	€ 376.344,00
	67710	PIAGGIO AERO INDUSTRIES S.p.A.	Importo Transazione	€ 629.234,85
	76603	SIMMEL DIFESA S.p.A.	Importo Transazione	€ 44.226,00
	76103	LEONARDO S.p.A.	Importo Transazione	€ 5.267,00
	75984	RWM ITALIA S.P.A.	Importo Transazione	€ 2.769,00
	77031	ELETTRONICA S.p.A.	Importo Transazione	€ 2.100.000,00
	75238	LEONARDO S.p.A.	Importo Transazione	€ 10.724,50
	75481	RWM ITALIA S.P.A.	Importo Transazione	€ 711,76
	76364	PIAGGIO AERO INDUSTRIES S.p.A.	Importo Transazione	€ 225.206,00
	76714	CPM ELETTRONICA SRL	Importo Transazione	€ 20.710,00
	75112	LEONARDO S.p.A.	Importo Transazione	€ 172.672,00
	76065	SKF INDUSTRIE S.p.A.	Importo Transazione	€ 126.576,00
	75725	RWM ITALIA S.P.A.	Importo Transazione	€ 7.050,00
	27295	MBDA ITALIA S.p.A.	Importo Transazione	€ 12.753,52
	49967	MBDA ITALIA S.p.A.	Importo Transazione	€ 18.466,67
	56571	RWM ITALIA S.P.A.	Importo Transazione	€ 708.949,53
	51798	LEONARDO S.p.A.	Importo Transazione	€ 160.501,53
	35929	LEONARDO S.p.A.	Importo Transazione	€ 94.056,62
	62682	LEONARDO S.p.A.	Importo Transazione	€ 140.435,64
	59467	LEONARDO S.p.A.	Importo Transazione	€ 70.115,00
	58422	VITROCISSET S.P.A.	Importo Transazione	€ 394.128,00
	67079	MBDA ITALIA S.p.A.	Importo Transazione	€ 75.500,00

Ministero dell'Economia e delle Finanze

Dipartimento del Tesoro Direzione V - Ufficio VI

ELENCO TABELLE

Tabella **GG**

Operazioni disciplinate dall'art. 27, legge 09/07/1990, n. 185 -Smi - Relazione attività 2019

Esportazioni definitive per Nazioni - Riepilogo dettagliato

Utilizzatore Finale	Numero Autorizzazione	Ditta	Causale	Totale
	72384	LEONARDO S.p.A.	Importo Transazione	€ 133.660,00
	72754	LEONARDO S.p.A.	Importo Transazione	€ 961.868,00
	70755	LEONARDO S.p.A.	Importo Transazione	€ 185.203,36
	65347	LEONARDO S.p.A.	Importo Transazione	€ 43.960,40
	73656	CPM ELETTRONICA SRL	Importo Transazione	€ 47.250,00
	64946	SKF INDUSTRIE S.p.A.	Importo Transazione	€ 194.800,00
	72459	LEONARDO S.p.A.	Importo Transazione	€ 19.090,00
	72592	BERCELLA S.R.L.	Importo Transazione	€ 146.160,00
	63925	LEONARDO S.p.A.	Importo Transazione	€ 141.995,70
	71997	LEONARDO S.p.A.	Importo Transazione	€ 3.917,52
	69644	LEONARDO S.p.A.	Importo Transazione	€ 324.720,00
	73533	CALZONI S.r.L.	Importo Transazione	€ 10.585,00
	69636	IVECO DEFENCE VEHICLES S.P.A.	Importo Transazione	€ 296.039,03
	74070	AGENZIA INDUSTRIE DIFESA	Importo Transazione	€ 79.840,00
	72261	LEONARDO S.p.A.	Importo Transazione	€ 281.500,00
	74176	SIMMEL DIFESA S.p.A.	Importo Transazione	€ 118.500,00
	67598	AVIO S.p.A..	Importo Transazione	€ 166.600,00
	72320	LEONARDO S.p.A.	Importo Transazione	€ 70.204,00
	74666	LEONARDO S.p.A.	Importo Transazione	€ 1.051.599,00
	72397	SECONDO MONA S.p.A.	Importo Transazione	€ 13.933,14
	70634	LEONARDO S.p.A.	Importo Transazione	€ 349.458,40
	69232	FORGITAL ITALY S.p.A.	Importo Transazione	€ 142.073,00
	72458	SIMMEL DIFESA S.p.A.	Importo Transazione	€ 23.275,00
	74014	CALZONI S.r.L.	Importo Transazione	€ 12.330,00
	71837	LEONARDO S.p.A.	Importo Transazione	€ 383.372,50
	73529	CALZONI S.r.L.	Importo Transazione	€ 4.600,00
	69779	LEONARDO S.p.A.	Importo Transazione	€ 37.090,00

Ministero dell'Economia e delle Finanze

Dipartimento del Tesoro Direzione V - Ufficio VI

ELENCO TABELLETabella **GG**

Operazioni disciplinate dall'art. 27, legge 09/07/1990, n. 185 -Smi - Relazione attività 2019

Esportazioni definitive per Nazioni - Riepilogo dettagliato

Utilizzatore Finale	Numero Autorizzazione	Ditta	Causale	Totale
	71646	AGENZIA INDUSTRIE DIFESA	Importo Transazione	€ 200.004,50
	67050	LEONARDO S.p.A.	Importo Transazione	€ 179.330,12
	72097	LEONARDO S.p.A.	Importo Transazione	€ 54.336,00
	72923	LEONARDO S.p.A.	Importo Transazione	€ 3.160.000,00
	75291	CALZONI S.r.L.	Importo Transazione	€ 3.301,00
	75313	CALZONI S.r.L.	Importo Transazione	€ 8.700,62
	75612	FORGITAL ITALY S.p.A.	Importo Transazione	€ 104.972,00
	48318	LEONARDO S.p.A.	Importo Transazione	€ 71.980,00
	58712	GE AVIO S.R.L.	Importo Transazione	€ 702.113,22
	59049	LEONARDO S.p.A.	Importo Transazione	€ 432.895,55
	51796	LEONARDO S.p.A.	Importo Transazione	€ 17.977,55
	53859	LEONARDO S.p.A.	Importo Transazione	€ 12.330,00
	55334	LEONARDO S.p.A.	Importo Transazione	€ 687.794,89
	59583	LEONARDO S.p.A.	Importo Transazione	€ 421.006,46
	72849	RHEINMETALL ITALIA S.p.A.	Importo Transazione	€ 5.242,00
	73215	LEONARDO S.p.A.	Importo Transazione	€ 145.408,00
	73021	LEONARDO S.p.A.	Importo Transazione	€ 363.482,00
	65551	MICROTECNICA S.R.L.	Importo Transazione	€ 267.865,00
	64304	LEONARDO S.p.A.	Importo Transazione	€ 805.832,50
	64998	FIOCCHI MUNIZIONI S.p.A.	Importo Transazione	€ 17.950,00
	71793	LEONARDO S.p.A.	Importo Transazione	€ 60.532,50
	73426	LEONARDO S.p.A.	Importo Transazione	€ 41.170,00
	72930	SECONDO MONA S.p.A.	Importo Transazione	€ 9.393,72
	70217	LEONARDO S.p.A.	Importo Transazione	€ 384.747,20
	74179	LEONARDO S.p.A.	Importo Transazione	€ 3.680,90
	67344	LEONARDO S.p.A.	Importo Transazione	€ 206.400,00
	74134	SIMMEL DIFESA S.p.A.	Importo Transazione	€ 29.400,00

Ministero dell'Economia e delle Finanze

Dipartimento del Tesoro Direzione V - Ufficio VI

ELENCO TABELLETabella **GG**

Operazioni disciplinate dall'art. 27, legge 09/07/1990, n. 185 -Smi - Relazione attività 2019

Esportazioni definitive per Nazioni - Riepilogo dettagliato

Utilizzatore Finale	Numero Autorizzazione	Ditta	Causale	Totale
	69435	RWM ITALIA S.P.A.	Importo Transazione	€ 4.186.026,00
	73998	LEONARDO S.p.A.	Importo Transazione	€ 52.461,50
	71710	AVIO S.p.A.	Importo Transazione	€ 2.812,31
	63516	SKF INDUSTRIE S.p.A.	Importo Transazione	€ 183.000,00
	68896	LEONARDO S.p.A.	Importo Transazione	€ 4.561.900,00
	75109	LEONARDO S.p.A.	Importo Transazione	€ 11.088,00
	75990	SIMMEL DIFESA S.p.A.	Importo Transazione	€ 50.400,00
	75788	CALZONI S.r.L.	Importo Transazione	€ 5.246,00
	76066	AMPASPACE S.R.L.	Importo Transazione	€ 34.680,32
	75653	SIMMEL DIFESA S.p.A.	Importo Transazione	€ 1.558.480,00
	75816	LEONARDO S.p.A.	Importo Transazione	€ 42.913,81
	18921	CALZONI S.r.L.	Importo Transazione	€ 36.074,35
	27295	MBDA ITALIA S.p.A.	Importo Transazione	€ 19.339,20
	33206	CONSORZIO SIGEN	Importo Transazione	€ 1.722.307,40
	41490	VITROCISSET S.P.A.	Importo Transazione	€ 512.275,30
	58710	GE AVIO S.R.L.	Importo Transazione	€ 338.906,91
	55564	LEONARDO S.p.A.	Importo Transazione	€ 17.058.313,04
	20780	LEONARDO S.p.A.	Importo Transazione	€ 390.305,08
	52273	LEONARDO S.p.A.	Importo Transazione	€ 27.200,00
	58676	LEONARDO S.p.A.	Importo Transazione	€ 123.217,69
	63277	IVECO DEFENCE VEHICLES S.P.A.	Importo Transazione	€ 20.664,42
	57388	LEONARDO S.p.A.	Costi non ricorrenti	€ 176.120,28
	59052	ELETTRONICA S.p.A.	Costi di riparazione	€ 152.929,47
	59052	ELETTRONICA S.p.A.	Pagamento penali	€ 7.630,34
	61695	LEONARDO S.p.A.	Pagamento penali	€ 6.061,70
	74410	SECONDO MONA S.p.A.	Costi di riparazione	€ 52.250,00
	39323	CONSORZIO SIGEN	Altro	€ 335.860,18

Ministero dell'Economia e delle Finanze

Dipartimento del Tesoro Direzione V - Ufficio VI

ELENCO TABELLETabella **GG**

Operazioni disciplinate dall'art. 27, legge 09/07/1990, n. 185 -Smi - Relazione attività 2019

Esportazioni definitive per Nazioni - Riepilogo dettagliato

Utilizzatore Finale	Numero Autorizzazione	Ditta	Causale	Totale
	75079	SECONDO MONA S.p.A.	Costi di riparazione	€ 3.284,35
	54862	LEONARDO S.p.A.	Altro	€ 44.051,97
	62034	LEONARDO S.p.A.	Altro	€ 8.174,95
	60362	LEONARDO S.p.A.	Pagamento penali	€ 13.036,33
	73534	SECONDO MONA S.p.A.	Costi di riparazione	€ 1.574,00
	76149	LEONARDO S.p.A.	Costi di riparazione	€ 1.150,00
	69082	MBDA ITALIA S.p.A.	Costi di riparazione	€ 31.145,00
	61368	LEONARDO S.p.A.	Costi di riparazione	€ 21.390,00
	62682	LEONARDO S.p.A.	Pagamento penali	€ 12.102,28
	61209	LEONARDO S.p.A.	Costi di riparazione	€ 7.046,00
	68819	LEONARDO S.p.A.	Altro	€ 10.559,50
	72459	LEONARDO S.p.A.	Oneri bancari	€ 19,48
	72592	BERCELLA S.R.L.	Costi non ricorrenti	€ 46.500,00
	63135	LEONARDO S.p.A.	Costi di riparazione	€ 65.280,00
	55334	LEONARDO S.p.A.	Altro	€ 22.215,23
	35929	LEONARDO S.p.A.	Altro	€ 69.600,00
	51799	LEONARDO S.p.A.	Altro	€ 2.710,24
	74134	SIMMEL DIFESA S.p.A.	Trasporto/Nolo e assicurazioni relative	€ 8.000,00
	72825	LEONARDO S.p.A.	Finanziamenti-Garanzie/altro	€ 80.000,00
	73428	LEONARDO S.p.A.	Costi di riparazione	€ 13.008,00
	55334	LEONARDO S.p.A.	Pagamento penali	€ 18,89
	69082	MBDA ITALIA S.p.A.	Altro	€ 683,11
	68634	LEONARDO S.p.A.	Costi di riparazione	€ 23.036,00
	20780	LEONARDO S.p.A.	Altro	€ 109.356,94
	41490	VITROCISSET S.P.A.	Pagamento penali	€ 0,01
	44332	MBDA ITALIA S.p.A.	Costi di riparazione	€ 48.324,00
	59962	LEONARDO S.p.A.	Pagamento penali	€ 10.424,30

Ministero dell'Economia e delle Finanze

Dipartimento del Tesoro Direzione V - Ufficio VI

ELENCO TABELLE

Tabella **GG**

Operazioni disciplinate dall'art. 27, legge 09/07/1990, n. 185 -Smi - Relazione attività 2019

Esportazioni definitive per Nazioni - Riepilogo dettagliato

Utilizzatore Finale	Numero Autorizzazione	Ditta	Causale	Totale
	63360	LEONARDO S.p.A.	Pagamento penali	€ 4.356,55
	60362	LEONARDO S.p.A.	Costi di riparazione	€ 76.900,00
	74218	SECONDO MONA S.p.A.	Costi di riparazione	€ 11.740,64
	76400	LEONARDO S.p.A.	Finanziamenti-Garanzie/altro	€ 144.850,00
	76265	SECONDO MONA S.p.A.	Costi di riparazione	€ 5.160,00
	74131	LEONARDO S.p.A.	Finanziamenti-Garanzie/advance payment bond	€ 261.080,00
	59049	LEONARDO S.p.A.	Altro	€ 22.338,84
	73930	VITROCISSET S.P.A.	Pagamento penali	€ 143,18
	56403	LEONARDO S.p.A.	Pagamento penali	€ 50.581,26
	60123	LEONARDO S.p.A.	Pagamento penali	€ 161.850,45
	67079	MBDA ITALIA S.p.A.	Altro	€ 53.668,10
	75295	SECONDO MONA S.p.A.	Costi di riparazione	€ 2.430,62
	62036	LEONARDO S.p.A.	Beni e Servizi non soggetti a 185/90	€ 20.956,33
	65551	MICROTECNICA S.R.L.	Costi di riparazione	€ 4.560,00
	67079	MBDA ITALIA S.p.A.	Pagamento penali	€ 670,18
	59962	LEONARDO S.p.A.	Importo Transazione	€ 48.676,24
	51846	LEONARDO S.p.A.	Importo Transazione	€ 653.604,97
	57534	CALZONI S.r.L.	Importo Transazione	€ 328.560,26
	61756	PIAGGIO AERO INDUSTRIES S.p.A.	Importo Transazione	€ 4.713.094,41
	70314	LEONARDO S.p.A.	Importo Transazione	€ 678.162,50
	72377	AMPASPACE S.R.L.	Importo Transazione	€ 58.408,00
	34811	LEONARDO S.p.A.	Altro	€ 17.004,46
	70314	LEONARDO S.p.A.	Pagamento penali	€ 21.025,01
	56403	LEONARDO S.p.A.	Altro	€ 9.451,20
	71991	VITROCISSET S.P.A.	Pagamento penali	€ 5,97
	27295	MBDA ITALIA S.p.A.	Altro	€ 27.246,48
	51846	LEONARDO S.p.A.	Pagamento penali	€ 83.916,05

Ministero dell'Economia e delle Finanze

Dipartimento del Tesoro Direzione V - Ufficio VI

ELENCO TABELLETabella **GG**

Operazioni disciplinate dall'art. 27, legge 09/07/1990, n. 185 -Smi - Relazione attività 2019

Esportazioni definitive per Nazioni - Riepilogo dettagliato

Utilizzatore Finale	Numero Autorizzazione	Ditta	Causale	Totale
	63360	LEONARDO S.p.A.	Costi di riparazione	€ 94.922,50
	72261	LEONARDO S.p.A.	Oneri bancari	€ 29,40
	65443	LEONARDO S.p.A.	Pagamento penali	€ 884,67
	67616	LEONARDO S.p.A.	Costi di riparazione	€ 2.438,00
	64140	LEONARDO S.p.A.	Finanziamenti- Garanzie/performance bond	€ 1.672.638,80
	76594	LEONARDO S.p.A.	Finanziamenti-Garanzie/advance payment bond	€ 115.480,90
	54449	LEONARDO S.p.A.	Costi di riparazione	€ 229.689,21
	75539	LEONARDO S.p.A.	Costi di riparazione	€ 28.348,00
	45288	LEONARDO S.p.A.	Pagamento penali	€ 78.683,43
	67050	LEONARDO S.p.A.	Pagamento penali	€ 19.546,43
	73104	LEONARDO S.p.A.	Costi di riparazione	€ 35.310,00
	33960	LEONARDO S.p.A.	Altro	€ 52.924,92
	56126	LEONARDO S.p.A.	Finanziamenti-Garanzie/altro	€ 485.000,00
	55334	LEONARDO S.p.A.	Beni e Servizi non soggetti a 185/90	€ 59.600,00
	51846	LEONARDO S.p.A.	Altro	€ 4.993,34
	27295	MBDA ITALIA S.p.A.	Anticipi Contrattuali non soggetti a 185/90	€ 10.000,00
	63437	LEONARDO S.p.A.	Costi di riparazione	€ 25.385,44
	46894	LEONARDO S.p.A.	Altro	€ 3.317,22
	55792	LEONARDO S.p.A.	Costi di riparazione	€ 295.466,73
	53701	LEONARDO S.p.A.	Costi di riparazione	€ 17.769,56
	60123	LEONARDO S.p.A.	Altro	€ 30.076,68
	57569	LEONARDO S.p.A.	Pagamento penali	€ 26.349,91
	55564	LEONARDO S.p.A.	Pagamento penali	€ 39.494,39
	56571	RWM ITALIA S.P.A.	Altro	€ 88.304,26
	56260	LEONARDO S.p.A.	Altro	€ 121.522,68
	65356	LEONARDO S.p.A.	Costi di riparazione	€ 13.500,00
	74329	SECONDO MONA S.p.A.	Costi di riparazione	€ 3.538,26

Ministero dell'Economia e delle Finanze

Dipartimento del Tesoro Direzione V - Ufficio VI

ELENCO TABELLE

Tabella **GG**

Operazioni disciplinate dall'art. 27, legge 09/07/1990, n. 185 -Smi - Relazione attività 2019

Esportazioni definitive per Nazioni - Riepilogo dettagliato

Utilizzatore Finale	Numero Autorizzazione	Ditta	Causale	Totale
	73021	LEONARDO S.p.A.	Pagamento penali	€ 29.672,00
	75530	LEONARDO S.p.A.	Costi di riparazione	€ 56.904,00
	67079	MBDA ITALIA S.p.A.	Beni e Servizi non soggetti a 185/90	€ 139.150,00
	74614	SECONDO MONA S.p.A.	Costi di riparazione	€ 3.196,52
	53859	LEONARDO S.p.A.	Pagamento penali	€ 1.162,00
	57455	LEONARDO S.p.A.	Costi di riparazione	€ 42.159,48
	56649	SECONDO MONA S.p.A.	Costi di riparazione	€ 25.530,00
	55564	LEONARDO S.p.A.	Altro	€ 6.321.914,20
	69779	LEONARDO S.p.A.	Pagamento penali	€ 7.418,00
	54874	LEONARDO S.p.A.	Beni e Servizi non soggetti a 185/90	€ 653,77
	27295	MBDA ITALIA S.p.A.	Beni e Servizi non soggetti a 185/90	€ 16.210,00
	63360	LEONARDO S.p.A.	Altro	€ 242,83
	54874	LEONARDO S.p.A.	Pagamento penali	€ 1.957,11
	63135	LEONARDO S.p.A.	Pagamento penali	€ 10.808,84
	69082	MBDA ITALIA S.p.A.	Beni e Servizi non soggetti a 185/90	€ 19.562,00
	69545	LEONARDO S.p.A.	Altro	€ 256.885,52
	76496	LEONARDO S.p.A.	Finanziamenti-Garanzie/advance payment bond	€ 41.267,22
	74822	SECONDO MONA S.p.A.	Costi di riparazione	€ 10.166,00
	53400	LEONARDO S.p.A.	Costi non ricorrenti	€ 292.220,00
	29531	RWM ITALIA S.P.A.	Compensi intermediazione	€ 19.318,80
	57569	LEONARDO S.p.A.	Altro	€ 503.746,19
FRANCIA Totale				€ 113.540.459,16
GERMANIA	55590	O.M.A. OFFICINE MECCANICHE AERONAUTICHE S.P.A.	Importo Transazione	€ 7.706,40
	53518	LEONARDO S.p.A.	Importo Transazione	€ 1.057.330,15
	60400	LEONARDO S.p.A.	Importo Transazione	€ 481.984,00
	61900	LEONARDO S.p.A.	Importo Transazione	€ 660.524,00
	55670	LEONARDO S.p.A.	Importo Transazione	€ 5.748.357,58

Ministero dell'Economia e delle Finanze

Dipartimento del Tesoro Direzione V - Ufficio VI

ELENCO TABELLETabella **GG**

Operazioni disciplinate dall'art. 27, legge 09/07/1990, n. 185 -Smi - Relazione attività 2019

Esportazioni definitive per Nazioni - Riepilogo dettagliato

Utilizzatore Finale	Numero Autorizzazione	Ditta	Causale	Totale
	22047	LEONARDO S.p.A.	Importo Transazione	€ 1.500.000,00
	48860	LEONARDO S.p.A.	Importo Transazione	€ 214.842,18
	60374	NORTHROP GRUMMAN ITALIA S.p.A.	Importo Transazione	€ 1.949.570,69
	62182	AEREA S.p.A.	Importo Transazione	€ 4.655,76
	58117	LEONARDO S.p.A.	Importo Transazione	€ 142.560,00
	58124	LEONARDO S.p.A.	Importo Transazione	€ 196.360,32
	57750	GE AVIO S.R.L.	Importo Transazione	€ 1.087.022,50
	57753	RB S.r.l.	Importo Transazione	€ 28.494,66
	61113	LEONARDO S.p.A.	Importo Transazione	€ 831.275,00
	56166	GE AVIO S.R.L.	Importo Transazione	€ 8.984.848,88
	72810	LEONARDO S.p.A.	Importo Transazione	€ 381.975,00
	71594	JOINTEK S.R.L.	Importo Transazione	€ 1.617,59
	73437	LEONARDO S.p.A.	Importo Transazione	€ 7.665,00
	72418	MAKO SHARK S.R.L.	Importo Transazione	€ 17.856,74
	66475	LEONARDO S.p.A.	Importo Transazione	€ 148.048,66
	71744	LEONARDO S.p.A.	Importo Transazione	€ 324.060,00
	72906	CALZONI S.r.L.	Importo Transazione	€ 48.799,00
	65839	LEONARDO S.p.A.	Importo Transazione	€ 333.857,61
	73279	RHEINMETALL ITALIA S.p.A.	Importo Transazione	€ 112.000,00
	65292	MINUTERIE 3M S.R.L.	Importo Transazione	€ 288.790,00
	73545	GLENAIR ITALIA S.P.A.	Importo Transazione	€ 400,00
	73635	NORTHROP GRUMMAN ITALIA S.p.A.	Importo Transazione	€ 12.767,40
	70984	SECONDO MONA S.p.A.	Importo Transazione	€ 14.394,96
	71350	LEONARDO S.p.A.	Importo Transazione	€ 61.995,16
	73919	LEONARDO S.p.A.	Importo Transazione	€ 14.832,60
	73872	JOINTEK S.R.L.	Importo Transazione	€ 7.032,70
	73360	RHEINMETALL ITALIA S.p.A.	Importo Transazione	€ 43.140,42

Ministero dell'Economia e delle Finanze

Dipartimento del Tesoro Direzione V - Ufficio VI

ELENCO TABELLE

Tabella **GG**

Operazioni disciplinate dall'art. 27, legge 09/07/1990, n. 185 -Smi - Relazione attività 2019

Esportazioni definitive per Nazioni - Riepilogo dettagliato

Utilizzatore Finale	Numero Autorizzazione	Ditta	Causale	Totale
	73910	MOOG ITALIANA S.R.L.	Importo Transazione	€ 8.000,00
	73868	LEONARDO S.p.A.	Importo Transazione	€ 61.000,00
	65777	LEONARDO S.p.A.	Importo Transazione	€ 83.501,80
	68545	AEREA S.p.A.	Importo Transazione	€ 194.934,88
	72125	SECONDO MONA S.p.A.	Importo Transazione	€ 5.546,84
	64180	MINUTERIE 3M S.R.L.	Importo Transazione	€ 20.400,00
	68243	O.M.A. OFFICINE MECCANICHE AERONAUTICHE S.P.A.	Importo Transazione	€ 43.536,00
	74632	JOINTEK S.R.L.	Importo Transazione	€ 19.918,92
	76435	GLENAIR ITALIA S.P.A.	Importo Transazione	€ 24.943,00
	75237	LEONARDO S.p.A.	Importo Transazione	€ 14.335,86
	75960	LEONARDO S.p.A.	Importo Transazione	€ 13.386,00
	74890	LEONARDO S.p.A.	Importo Transazione	€ 8.712,10
	76716	ISOCLIMA S.P.A.	Importo Transazione	€ 2.686,00
	75611	ITT CANNON VEAM ITALIA S.R. L.	Importo Transazione	€ 10.805,40
	74819	NORTHROP GRUMMAN ITALIA S.p.A.	Importo Transazione	€ 1.105,00
	74691	CALZONI S.r.L.	Importo Transazione	€ 5.031,68
	73478	GE AVIO S.R.L.	Importo Transazione	€ 5.510,00
	73262	IVECO DEFENCE VEHICLES S.P. A.	Importo Transazione	€ 1.550.000,00
	70977	LEONARDO S.p.A.	Importo Transazione	€ 139.649,70
	71565	LEONARDO S.p.A.	Importo Transazione	€ 867.000,00
	63986	GE AVIO S.R.L.	Importo Transazione	€ 868.058,84
	72014	LEONARDO S.p.A.	Importo Transazione	€ 1.224.407,48
	72399	JOINTEK S.R.L.	Importo Transazione	€ 13.351,91
	64542	LEONARDO S.p.A.	Importo Transazione	€ 47.501,07
	66705	SECONDO MONA S.p.A.	Importo Transazione	€ 34.350,60
	74927	LEONARDO S.p.A.	Importo Transazione	€ 179.245,62
	74537	SECONDO MONA S.p.A.	Importo Transazione	€ 55.656,00

Ministero dell'Economia e delle Finanze

Dipartimento del Tesoro Direzione V - Ufficio VI

ELENCO TABELLE

Tabella **GG**

Operazioni disciplinate dall'art. 27, legge 09/07/1990, n. 185 -Smi - Relazione attività 2019

Esportazioni definitive per Nazioni - Riepilogo dettagliato

Utilizzatore Finale	Numero Autorizzazione	Ditta	Causale	Totale
	75603	SECONDO MONA S.p.A.	Importo Transazione	€ 226,00
	75851	JOINTEK S.R.L.	Importo Transazione	€ 40.505,08
	74962	SKF INDUSTRIE S.p.A.	Importo Transazione	€ 48.325,00
	29997	GE AVIO S.R.L.	Importo Transazione	€ 5.596,09
	52414	THALES ALENIA SPACE ITALIA SPA	Importo Transazione	€ 4.585.500,00
	61610	LEONARDO S.p.A.	Importo Transazione	€ 1.118,00
	54873	LEONARDO S.p.A.	Importo Transazione	€ 6.195.727,64
	51399	LEONARDO S.p.A.	Importo Transazione	€ 1.761.200,96
	55858	LEONARDO S.p.A.	Importo Transazione	€ 3.455.574,82
	51097	LEONARDO S.p.A.	Importo Transazione	€ 430.969,16
	54618	LEONARDO S.p.A.	Importo Transazione	€ 262.500,00
	63312	LEONARDO S.p.A.	Importo Transazione	€ 314.846,40
	70575	LEONARDO S.p.A.	Importo Transazione	€ 22.300,00
	68898	NORTHROP GRUMMAN ITALIA S.p.A.	Importo Transazione	€ 15.470,00
	67479	GE AVIO S.R.L.	Importo Transazione	€ 241.078,01
	66422	LEONARDO S.p.A.	Importo Transazione	€ 412.548,00
	68363	LEONARDO S.p.A.	Importo Transazione	€ 2.660,06
	70745	LEONARDO S.p.A.	Importo Transazione	€ 613.025,00
	73631	LEONARDO S.p.A.	Importo Transazione	€ 120,00
	70268	AERO SEKUR S.p..A.	Importo Transazione	€ 103.530,00
	64973	IVECO DEFENCE VEHICLES S.P.A.	Importo Transazione	€ 855.000,00
	73398	SECONDO MONA S.p.A.	Importo Transazione	€ 40.295,60
	72952	SECONDO MONA S.p.A.	Importo Transazione	€ 103.261,44
	72960	LEONARDO S.p.A.	Importo Transazione	€ 32.078,12
	71502	LEONARDO S.p.A.	Importo Transazione	€ 7.006,00
	73515	MINUTERIE 3M S.R.L.	Importo Transazione	€ 846.965,00
	74170	SECONDO MONA S.p.A.	Importo Transazione	€ 1.651,20

Ministero dell'Economia e delle Finanze

Dipartimento del Tesoro Direzione V - Ufficio VI

ELENCO TABELLETabella **GG**

Operazioni disciplinate dall'art. 27, legge 09/07/1990, n. 185 -Smi - Relazione attività 2019

Esportazioni definitive per Nazioni - Riepilogo dettagliato

Utilizzatore Finale	Numero Autorizzazione	Ditta	Causale	Totale
	74184	AEREA S.p.A.	Importo Transazione	€ 40.660,00
	71620	LEONARDO S.p.A.	Importo Transazione	€ 2.934,00
	73885	ISOCLIMA S.P.A.	Importo Transazione	€ 20.844,00
	70209	JOINTEK S.R.L.	Importo Transazione	€ 124.393,84
	70986	GELCO S.p.A.	Importo Transazione	€ 2.645,75
	73951	LEONARDO S.p.A.	Importo Transazione	€ 70.090,00
	71867	LEONARDO S.p.A.	Importo Transazione	€ 71.378,89
	72871	LEONARDO S.p.A.	Importo Transazione	€ 447.554,15
	73376	LEONARDO S.p.A.	Importo Transazione	€ 666.400,00
	72136	NORTHROP GRUMMAN ITALIA S.p.A.	Importo Transazione	€ 658.086,00
	66295	RWM ITALIA S.P.A.	Importo Transazione	€ 8.475,00
	72853	LEONARDO S.p.A.	Importo Transazione	€ 418.875,00
	75928	LEONARDO S.p.A.	Importo Transazione	€ 3.180,00
	75970	LEONARDO S.p.A.	Importo Transazione	€ 23.700,00
	74698	LEONARDO S.p.A.	Importo Transazione	€ 7.440,00
	76141	FABARM- FABBRICA BRESCIANA ARMI SPA	Importo Transazione	€ 2.750,00
	75698	LEONARDO S.p.A.	Importo Transazione	€ 696.000,00
	75623	LEONARDO S.p.A.	Importo Transazione	€ 666.154,02
	74992	MINUTERIE 3M S.R.L.	Importo Transazione	€ 132.165,85
	77045	GLENAIR ITALIA S.P.A.	Importo Transazione	€ 31.445,00
	74725	IVECO DEFENCE VEHICLES S.P.A.	Importo Transazione	€ 21.435.500,00
	52878	GE AVIO S.R.L.	Importo Transazione	€ 9.223,00
	49412	LEONARDO S.p.A.	Importo Transazione	€ 552.690,00
	56669	NORTHROP GRUMMAN ITALIA S.p.A.	Importo Transazione	€ 9.450,00
	48750	LEONARDO S.p.A.	Importo Transazione	€ 4.425.913,42
	57509	RHEINMETALL ITALIA S.p.A.	Importo Transazione	€ 891.116,00
	61681	MINUTERIE 3M S.R.L.	Importo Transazione	€ 421.300,82

Ministero dell'Economia e delle Finanze

Dipartimento del Tesoro Direzione V - Ufficio VI

ELENCO TABELLETabella **GG**

Operazioni disciplinate dall'art. 27, legge 09/07/1990, n. 185 -Smi - Relazione attività 2019

Esportazioni definitive per Nazioni - Riepilogo dettagliato

Utilizzatore Finale	Numero Autorizzazione	Ditta	Causale	Totale
	54558	LEONARDO S.p.A.	Importo Transazione	€ 569.597,53
	57750	GE AVIO S.R.L.	Importo Transazione	€ 26.019.788,18
	58273	MICROTECNICA S.R.L.	Importo Transazione	€ 10.113,11
	62141	AEREA S.p.A.	Importo Transazione	€ 3.772,05
	69904	NORTHROP GRUMMAN ITALIA S.p.A.	Importo Transazione	€ 122.615,38
	73009	GE AVIO S.R.L.	Importo Transazione	€ 182.594,64
	67083	NORTHROP GRUMMAN ITALIA S.p.A.	Importo Transazione	€ 11.193,44
	72801	LEONARDO S.p.A.	Importo Transazione	€ 27.558,44
	73470	FABARM- FABBRICA BRESCIANA ARMI SPA	Importo Transazione	€ 6.411,60
	68810	MINUTERIE 3M S.R.L.	Importo Transazione	€ 76.709,12
	69089	LEONARDO S.p.A.	Importo Transazione	€ 543.747,78
	63270	AEREA S.p.A.	Importo Transazione	€ 55.695,68
	74193	NORTHROP GRUMMAN ITALIA S.p.A.	Importo Transazione	€ 4.800,00
	74213	SECONDO MONA S.p.A.	Importo Transazione	€ 56.355,20
	74129	LEONARDO S.p.A.	Importo Transazione	€ 120.457,51
	73376	LEONARDO S.p.A.	Importo Transazione	€ 117.600,00
	70510	LEONARDO S.p.A.	Importo Transazione	€ 7.073,76
	70301	LEONARDO S.p.A.	Importo Transazione	€ 128.000,00
	64497	LEONARDO S.p.A.	Importo Transazione	€ 978.820,38
	72632	GLENAIR ITALIA S.P.A.	Importo Transazione	€ 24.672,28
	68242	LEONARDO S.p.A.	Importo Transazione	€ 49.874,39
	74972	JOINTEK S.R.L.	Importo Transazione	€ 5.533,00
	75698	LEONARDO S.p.A.	Importo Transazione	€ 1.044.000,00
	75844	MINUTERIE 3M S.R.L.	Importo Transazione	€ 78.155,20
	75895	LEONARDO S.p.A.	Importo Transazione	€ 4.563,43
	76229	CALZONI S.r.L.	Importo Transazione	€ 15.930,00
	75670	SECONDO MONA S.p.A.	Importo Transazione	€ 1.779,00

Ministero dell'Economia e delle Finanze

Dipartimento del Tesoro Direzione V - Ufficio VI

ELENCO TABELLETabella **GG**

Operazioni disciplinate dall'art. 27, legge 09/07/1990, n. 185 -Smi - Relazione attività 2019

Esportazioni definitive per Nazioni - Riepilogo dettagliato

Utilizzatore Finale	Numero Autorizzazione	Ditta	Causale	Totale
	74755	LEONARDO S.p.A.	Importo Transazione	€ 249.489,00
	75907	ELETTRONICA S.p.A.	Importo Transazione	€ 260.000,00
	48566	GE AVIO S.R.L.	Importo Transazione	€ 10.710,00
	53438	LEONARDO S.p.A.	Importo Transazione	€ 459.136,00
	32911	LEONARDO S.p.A.	Importo Transazione	€ 1.782.222,00
	63206	LEONARDO S.p.A.	Importo Transazione	€ 2.436.104,60
	56595	LEONARDO S.p.A.	Importo Transazione	€ 25.293.945,75
	57296	NORTHROP GRUMMAN ITALIA S.p.A.	Importo Transazione	€ 100.313,00
	62929	LEONARDO S.p.A.	Importo Transazione	€ 151.825,65
	71602	LEONARDO S.p.A.	Importo Transazione	€ 349.650,00
	68166	LEONARDO S.p.A.	Importo Transazione	€ 1.014.838,80
	73473	LEONARDO S.p.A.	Importo Transazione	€ 1.207.500,00
	73687	GE AVIO S.R.L.	Importo Transazione	€ 239.000,09
	72799	IVECO DEFENCE VEHICLES S.P.A.	Importo Transazione	€ 5.148.000,00
	63654	LEONARDO S.p.A.	Importo Transazione	€ 94.556,62
	72823	ASE S.p.A.	Importo Transazione	€ 11.027,36
	71817	ASE S.p.A.	Importo Transazione	€ 10.758,40
	65893	LEONARDO S.p.A.	Importo Transazione	€ 138.735,47
	72954	ASE S.p.A.	Importo Transazione	€ 7.020,00
	73069	LEONARDO S.p.A.	Importo Transazione	€ 135.929,54
	73848	GE AVIO S.R.L.	Importo Transazione	€ 8.097.142,92
	73129	LEONARDO S.p.A.	Importo Transazione	€ 11.180,00
	74237	M.P.G. - INSTRUMENTS S.r.l.	Importo Transazione	€ 4.176,41
	72280	RWM ITALIA S.P.A.	Importo Transazione	€ 2.125,00
	71005	LEONARDO S.p.A.	Importo Transazione	€ 4.864,32
	72354	SECONDO MONA S.p.A.	Importo Transazione	€ 4.989,06
	72872	LEONARDO S.p.A.	Importo Transazione	€ 159.656,16

Ministero dell'Economia e delle Finanze

Dipartimento del Tesoro Direzione V - Ufficio VI

ELENCO TABELLE

Tabella **GG**

Operazioni disciplinate dall'art. 27, legge 09/07/1990, n. 185 -Smi - Relazione attività 2019

Esportazioni definitive per Nazioni - Riepilogo dettagliato

Utilizzatore Finale	Numero Autorizzazione	Ditta	Causale	Totale
	70987	ELETTRONICA S.p.A.	Importo Transazione	€ 259.000,00
	69786	LEONARDO S.p.A.	Importo Transazione	€ 160.009,26
	72205	AEREA S.p.A.	Importo Transazione	€ 29.069,98
	74980	ASE S.p.A.	Importo Transazione	€ 66.414,00
	75468	GLENAIR ITALIA S.P.A.	Importo Transazione	€ 61.000,00
	75272	SO.MA.CI.S. S.p.A.	Importo Transazione	€ 8.075,00
	75324	CALZONI S.r.L.	Importo Transazione	€ 12.525,00
	75362	LEONARDO S.p.A.	Importo Transazione	€ 2.529,98
	75413	LEONARDO S.p.A.	Importo Transazione	€ 116.010,00
	75841	GLENAIR ITALIA S.P.A.	Importo Transazione	€ 24.735,14
	75452	LEONARDO S.p.A.	Importo Transazione	€ 8.069.360,12
	76005	LEONARDO S.p.A.	Importo Transazione	€ 2.316,93
	40345	O.M.A. OFFICINE MECCANICHE AERONAUTICHE S.P.A.	Importo Transazione	€ 1.822,50
	58610	LEONARDO S.p.A.	Importo Transazione	€ 2.531.429,95
	62289	RWM ITALIA S.P.A.	Importo Transazione	€ 21.281,00
	60326	LEONARDO S.p.A.	Importo Transazione	€ 226.679,00
	55440	LEONARDO S.p.A.	Importo Transazione	€ 19.191.900,00
	55767	RB S.r.l.	Importo Transazione	€ 19.800,00
	70682	LEONARDO S.p.A.	Importo Transazione	€ 208.967,80
	72404	LEONARDO S.p.A.	Importo Transazione	€ 88.740,00
	72470	SECONDO MONA S.p.A.	Importo Transazione	€ 22.168,90
	72752	JOINTEK S.R.L.	Importo Transazione	€ 35.507,49
	72543	LEONARDO S.p.A.	Importo Transazione	€ 1.576.717,81
	72543	LEONARDO S.p.A.	Importo Transazione	€ 2.024.555,25
	69634	IVECO DEFENCE VEHICLES S.P.A.	Importo Transazione	€ 127.000,00
	71371	LEONARDO S.p.A.	Importo Transazione	€ 235.359,00
	68070	LEONARDO S.p.A.	Importo Transazione	€ 666.659,84

Ministero dell'Economia e delle Finanze

Dipartimento del Tesoro Direzione V - Ufficio VI

ELENCO TABELLE

Tabella **GG**

Operazioni disciplinate dall'art. 27, legge 09/07/1990, n. 185 -Smi - Relazione attività 2019

Esportazioni definitive per Nazioni - Riepilogo dettagliato

Utilizzatore Finale	Numero Autorizzazione	Ditta	Causale	Totale
	63952	GE AVIO S.R.L.	Importo Transazione	€ 2.890.905,29
	64055	AEREA S.p.A.	Importo Transazione	€ 55.695,68
	73370	MAGNAGHI AERONAUTICA S.P.A.	Importo Transazione	€ 149.612,00
	73621	LEONARDO S.p.A.	Importo Transazione	€ 345.070,00
	71183	JOINTEK S.R.L.	Importo Transazione	€ 3.141,23
	74371	LEONARDO S.p.A.	Importo Transazione	€ 128.264,64
	71004	LEONARDO S.p.A.	Importo Transazione	€ 423.378,09
	73848	GE AVIO S.R.L.	Importo Transazione	€ 368.665,00
	69489	LEONARDO S.p.A.	Importo Transazione	€ 2.120.030,36
	73844	LEONARDO S.p.A.	Importo Transazione	€ 5.507.000,00
	74319	JOINTEK S.R.L.	Importo Transazione	€ 36.269,54
	74334	LEONARDO S.p.A.	Importo Transazione	€ 287.635,82
	68778	SECONDO MONA S.p.A.	Importo Transazione	€ 255.011,16
	66478	LEONARDO S.p.A.	Importo Transazione	€ 140.457,43
	65538	O.M.A. OFFICINE MECCANICHE AERONAUTICHE S.P.A.	Importo Transazione	€ 10.871,44
	72270	LEONARDO S.p.A.	Importo Transazione	€ 57.500,00
	72576	LEONARDO S.p.A.	Importo Transazione	€ 814.332,00
	63920	LEONARDO S.p.A.	Importo Transazione	€ 169.496,14
	65167	LEONARDO S.p.A.	Importo Transazione	€ 216.981,54
	74881	LEONARDO S.p.A.	Importo Transazione	€ 860.000,00
	76197	FABARM- FABBRICA BRESCIANA ARMI SPA	Importo Transazione	€ 7.866,00
	75853	LEONARDO S.p.A.	Importo Transazione	€ 18.468,96
	75486	SECONDO MONA S.p.A.	Importo Transazione	€ 8.797,04
	76161	FABARM- FABBRICA BRESCIANA ARMI SPA	Importo Transazione	€ 5.748,00
	76743	FABARM- FABBRICA BRESCIANA ARMI SPA	Importo Transazione	€ 7.643,20
	75867	LEONARDO S.p.A.	Importo Transazione	€ 124.051,70
	32497	AEREA S.p.A.	Importo Transazione	€ 3.920,18

Ministero dell'Economia e delle Finanze

Dipartimento del Tesoro Direzione V - Ufficio VI

ELENCO TABELLETabella **GG**

Operazioni disciplinate dall'art. 27, legge 09/07/1990, n. 185 -Smi - Relazione attività 2019

Esportazioni definitive per Nazioni - Riepilogo dettagliato

Utilizzatore Finale	Numero Autorizzazione	Ditta	Causale	Totale
	23106	MICROTECNICA S.R.L.	Importo Transazione	€ 274.852,35
	73692	NORTHROP GRUMMAN ITALIA S.p.A.	Importo Transazione	€ 411.852,00
	72633	GLENAIR ITALIA S.P.A.	Importo Transazione	€ 100.809,79
	72929	SECONDO MONA S.p.A.	Importo Transazione	€ 381.666,00
	72951	SECONDO MONA S.p.A.	Importo Transazione	€ 98.536,92
	73714	LEONARDO S.p.A.	Importo Transazione	€ 4.109.640,00
	73645	NORTHROP GRUMMAN ITALIA S.p.A.	Importo Transazione	€ 3.273,00
	74279	LEONARDO S.p.A.	Importo Transazione	€ 40.617,00
	74431	M.P.G. - INSTRUMENTS S.r.l.	Importo Transazione	€ 3.773,93
	69823	AEREA S.p.A.	Importo Transazione	€ 31.605,04
	73909	LEONARDO S.p.A.	Importo Transazione	€ 159.588,00
	72106	SECONDO MONA S.p.A.	Importo Transazione	€ 60.312,87
	72580	LEONARDO S.p.A.	Importo Transazione	€ 670.257,30
	73272	MBDA ITALIA S.p.A.	Importo Transazione	€ 488.400,00
	72119	SECONDO MONA S.p.A.	Importo Transazione	€ 446.142,55
	70300	LEONARDO S.p.A.	Importo Transazione	€ 502.405,00
	70366	SO.MA.CI.S. S.p.A.	Importo Transazione	€ 14.574,52
	68241	LEONARDO S.p.A.	Importo Transazione	€ 30.000,00
	68125	LEONARDO S.p.A.	Importo Transazione	€ 7.694,88
	76235	LEONARDO S.p.A.	Importo Transazione	€ 201.215,75
	74699	LEONARDO S.p.A.	Importo Transazione	€ 20.230,00
	75580	ISOCLIMA S.P.A.	Importo Transazione	€ 6.660,00
	75326	ISOCLIMA S.P.A.	Importo Transazione	€ 8.390,00
	74913	LEONARDO S.p.A.	Importo Transazione	€ 25.620,00
	76657	GLENAIR ITALIA S.P.A.	Importo Transazione	€ 13.517,70
	76951	AEREA S.p.A.	Importo Transazione	€ 801,00
	77057	JOINTEK S.R.L.	Importo Transazione	€ 13.687,50

Ministero dell'Economia e delle Finanze

Dipartimento del Tesoro Direzione V - Ufficio VI

ELENCO TABELLE

Tabella **GG**

Operazioni disciplinate dall'art. 27, legge 09/07/1990, n. 185 -Smi - Relazione attività 2019

Esportazioni definitive per Nazioni - Riepilogo dettagliato

Utilizzatore Finale	Numero Autorizzazione	Ditta	Causale	Totale
	75718	O.M.A. OFFICINE MECCANICHE AERONAUTICHE S.P.A.	Importo Transazione	€ 68.478,04
	74420	SECONDO MONA S.p.A.	Importo Transazione	€ 8.934,00
	34740	ELETTRONICA S.p.A.	Importo Transazione	€ 4.864.996,00
	25905	MICROTECNICA S.R.L.	Importo Transazione	€ 331,87
	20327	GE AVIO S.R.L.	Importo Transazione	€ 7.329.322,50
	55280	GE AVIO S.R.L.	Importo Transazione	€ 4.633,80
	61779	GE AVIO S.R.L.	Importo Transazione	€ 392.594,00
	63049	SECONDO MONA S.p.A.	Importo Transazione	€ 20.875,80
	57275	AEREA S.p.A.	Importo Transazione	€ 9.785,00
	48750	LEONARDO S.p.A.	Importo Transazione	€ 8.766.921,15
	32656	LEONARDO S.p.A.	Importo Transazione	€ 2.648.033,00
	39182	LEONARDO S.p.A.	Importo Transazione	€ 46.631,10
	61736	LEONARDO S.p.A.	Importo Transazione	€ 448.509,84
	62047	SECONDO MONA S.p.A.	Importo Transazione	€ 10.306,75
	61252	RWM ITALIA S.P.A.	Importo Transazione	€ 448.975,00
	70457	LEONARDO S.p.A.	Importo Transazione	€ 324.661,24
	72006	LEONARDO S.p.A.	Importo Transazione	€ 287.849,70
	72899	AEREA S.p.A.	Importo Transazione	€ 4.444,68
	66468	LEONARDO S.p.A.	Importo Transazione	€ 467.298,96
	73442	LEONARDO S.p.A.	Importo Transazione	€ 8.096,80
	69558	AEREA S.p.A.	Importo Transazione	€ 1.039.123,12
	68032	LEONARDO S.p.A.	Importo Transazione	€ 69.930,00
	65124	GELCO S.p.A.	Importo Transazione	€ 26.121,60
	73415	LEONARDO S.p.A.	Importo Transazione	€ 62.249,25
	73621	LEONARDO S.p.A.	Importo Transazione	€ 253.055,00
	73871	LEONARDO S.p.A.	Importo Transazione	€ 225.826,57
	73765	LEONARDO S.p.A.	Importo Transazione	€ 5.878,67

Ministero dell'Economia e delle Finanze

Dipartimento del Tesoro Direzione V - Ufficio VI

ELENCO TABELLETabella **GG**

Operazioni disciplinate dall'art. 27, legge 09/07/1990, n. 185 -Smi - Relazione attività 2019

Esportazioni definitive per Nazioni - Riepilogo dettagliato

Utilizzatore Finale	Numero Autorizzazione	Ditta	Causale	Totale
	74129	LEONARDO S.p.A.	Importo Transazione	€ 277.864,00
	68701	LEONARDO S.p.A.	Importo Transazione	€ 103.242,25
	72291	SECONDO MONA S.p.A.	Importo Transazione	€ 2.150,46
	74302	LEONARDO S.p.A.	Importo Transazione	€ 3.298.918,17
	72327	LEONARDO S.p.A.	Importo Transazione	€ 3.000,00
	53931	LEONARDO S.p.A.	Importo Transazione	€ 26.482,00
	53947	LEONARDO S.p.A.	Importo Transazione	€ 10.712,80
	21862	LEONARDO S.p.A.	Importo Transazione	€ 381,00
	56703	GE AVIO S.R.L.	Importo Transazione	€ 11.542,85
	58337	LEONARDO S.p.A.	Importo Transazione	€ 120.000,00
	61753	LEONARDO S.p.A.	Importo Transazione	€ 225.280,00
	37212	LEONARDO S.p.A.	Importo Transazione	€ 18.348,55
	62911	LEONARDO S.p.A.	Importo Transazione	€ 79.486,00
	67484	LEONARDO S.p.A.	Importo Transazione	€ 70.393,81
	73076	FIOCCHI MUNIZIONI S.p.A.	Importo Transazione	€ 70.000,00
	71942	GELCO S.p.A.	Importo Transazione	€ 8.268,00
	66615	LEONARDO S.p.A.	Importo Transazione	€ 2.162.250,00
	72390	IVECO DEFENCE VEHICLES S.P.A.	Importo Transazione	€ 14.454.000,00
	70751	LEONARDO S.p.A.	Importo Transazione	€ 2.314.935,13
	73366	ASE S.p.A.	Importo Transazione	€ 15.515,00
	64779	LEONARDO S.p.A.	Importo Transazione	€ 174.389,40
	72426	LEONARDO S.p.A.	Importo Transazione	€ 205.759,45
	73049	LEONARDO S.p.A.	Importo Transazione	€ 876.850,80
	73310	LEONARDO S.p.A.	Importo Transazione	€ 722.662,00
	70224	LEONARDO S.p.A.	Importo Transazione	€ 52.216,00
	74424	M.P.G. - INSTRUMENTS S.r.l.	Importo Transazione	€ 4.303,93
	71420	LEONARDO S.p.A.	Importo Transazione	€ 3.767.085,00

Ministero dell'Economia e delle Finanze

Dipartimento del Tesoro Direzione V - Ufficio VI

ELENCO TABELLETabella **GG**

Operazioni disciplinate dall'art. 27, legge 09/07/1990, n. 185 -Smi - Relazione attività 2019

Esportazioni definitive per Nazioni - Riepilogo dettagliato

Utilizzatore Finale	Numero Autorizzazione	Ditta	Causale	Totale
	73925	LEONARDO S.p.A.	Importo Transazione	€ 143.400,00
	74242	SECONDO MONA S.p.A.	Importo Transazione	€ 16.148,22
	74283	LEONARDO S.p.A.	Importo Transazione	€ 51.652,00
	73869	JOINTEK S.R.L.	Importo Transazione	€ 14.292,30
	69960	NORTHROP GRUMMAN ITALIA S.p.A.	Importo Transazione	€ 9.732,44
	68215	LEONARDO S.p.A.	Importo Transazione	€ 67.638,22
	71464	LEONARDO S.p.A.	Importo Transazione	€ 100.000,00
	67835	LEONARDO S.p.A.	Importo Transazione	€ 901.210,00
	72269	LEONARDO S.p.A.	Importo Transazione	€ 10.655,00
	75556	MAGNAGHI AERONAUTICA S.P.A.	Importo Transazione	€ 70.250,00
	74418	ISOCLIMA S.P.A.	Importo Transazione	€ 5.372,00
	75038	AEREA S.p.A.	Importo Transazione	€ 142.140,32
	76206	LEONARDO S.p.A.	Importo Transazione	€ 274.278,35
	76206	LEONARDO S.p.A.	Importo Transazione	€ 1.198.205,45
	76853	MINUTERIE 3M S.R.L.	Importo Transazione	€ 6.375,00
	75714	M.P.G. - INSTRUMENTS S.r.l.	Importo Transazione	€ 5.253,93
	75740	IVECO DEFENCE VEHICLES S.P.A.	Importo Transazione	€ 830.500,00
	75939	GLENAIR ITALIA S.P.A.	Importo Transazione	€ 13.260,00
	38395	JOINTEK S.R.L.	Importo Transazione	€ 17.658,42
	36941	GE AVIO S.R.L.	Importo Transazione	€ 5.191.511,84
	45794	O.M.A. OFFICINE MECCANICHE AERONAUTICHE S.P.A.	Importo Transazione	€ 4.569,49
	52551	GE AVIO S.R.L.	Importo Transazione	€ 1.039.995,79
	51803	ELETTRONICA S.p.A.	Importo Transazione	€ 141.700,00
	54760	THALES ALENIA SPACE ITALIA SPA	Importo Transazione	€ 7.699.337,40
	56058	ELETTRONICA S.p.A.	Importo Transazione	€ 135.985,00
	61556	LEONARDO S.p.A.	Importo Transazione	€ 117.315,02
	60217	THALES ALENIA SPACE ITALIA SPA	Importo Transazione	€ 752.400,00

Ministero dell'Economia e delle Finanze

Dipartimento del Tesoro Direzione V - Ufficio VI

ELENCO TABELLE

Tabella **GG**

Operazioni disciplinate dall'art. 27, legge 09/07/1990, n. 185 -Smi - Relazione attività 2019

Esportazioni definitive per Nazioni - Riepilogo dettagliato

Utilizzatore Finale	Numero Autorizzazione	Ditta	Causale	Totale
	54977	LEONARDO S.p.A.	Importo Transazione	€ 465,83
	63208	LEONARDO S.p.A.	Importo Transazione	€ 233.400,00
	61609	LEONARDO S.p.A.	Importo Transazione	€ 33.262,86
	70507	LEONARDO S.p.A.	Importo Transazione	€ 33.366,00
	70718	ASE S.p.A.	Importo Transazione	€ 85.439,82
	70775	ASE S.p.A.	Importo Transazione	€ 40.405,60
	69375	LEONARDO S.p.A.	Importo Transazione	€ 145.108,96
	73676	LEONARDO S.p.A.	Importo Transazione	€ 44.712,46
	73686	SECONDO MONA S.p.A.	Importo Transazione	€ 6.126,03
	68773	RWM ITALIA S.P.A.	Costi non ricorrenti	€ 132.261,18
	69089	LEONARDO S.p.A.	Finanziamenti-Garanzie/advance payment bond	€ 543.747,78
	71388	SECONDO MONA S.p.A.	Costi di riparazione	€ 615,00
	72375	SECONDO MONA S.p.A.	Costi di riparazione	€ 4.590,00
	63723	NORTHROP GRUMMAN ITALIA S.p.A.	Costi di riparazione	€ 68.160,00
	76251	LEONARDO S.p.A.	Finanziamenti-Garanzie/advance payment bond	€ 860.000,00
	56058	ELETTRONICA S.p.A.	Compensi intermediazione	€ 269.800,00
	65292	MINUTERIE 3M S.R.L.	Finanziamenti-Garanzie/Finanziamenti per operazioni di esportazione	€ 64.600,00
	65292	MINUTERIE 3M S.R.L.	Trasporto/Nolo e assicurazioni relative	€ 4.380,00
	56967	SECONDO MONA S.p.A.	Costi di riparazione	€ 8.039,37
	54873	LEONARDO S.p.A.	Pagamento penali	€ 157.831,19
	59163	LEONARDO S.p.A.	Costi di riparazione	€ 22.750,00
	52526	LEONARDO S.p.A.	Costi di riparazione	€ 47.001,00
	75698	LEONARDO S.p.A.	Finanziamenti-Garanzie/advance payment bond	€ 1.392.000,00
	75698	LEONARDO S.p.A.	Oneri bancari	€ 69.600,00
	74303	LEONARDO S.p.A.	Costi di riparazione	€ 32.050,00
	57750	GE AVIO S.R.L.	Altro	€ 362.731,89
	60587	LEONARDO S.p.A.	Altro	€ 60.000,00

Ministero dell'Economia e delle Finanze

Dipartimento del Tesoro Direzione V - Ufficio VI

ELENCO TABELLE

Tabella **GG**

Operazioni disciplinate dall'art. 27, legge 09/07/1990, n. 185 -Smi - Relazione attività 2019

Esportazioni definitive per Nazioni - Riepilogo dettagliato

Utilizzatore Finale	Numero Autorizzazione	Ditta	Causale	Totale
	56298	LEONARDO S.p.A.	Costi di riparazione	€ 18.990,00
	73530	SECONDO MONA S.p.A.	Costi di riparazione	€ 565,00
	72709	SECONDO MONA S.p.A.	Costi di riparazione	€ 2.150,00
	73515	MINUTERIE 3M S.R.L.	Finanziamenti- Garanzie/Finanziamenti per operazioni di esportazione	€ 428.400,00
	61681	MINUTERIE 3M S.R.L.	Altro	€ 14.923,91
	61681	MINUTERIE 3M S.R.L.	Finanziamenti- Garanzie/Finanziamenti per operazioni di esportazione	€ 224.319,10
	73515	MINUTERIE 3M S.R.L.	Altro	€ 25.667,38
	71391	SECONDO MONA S.p.A.	Costi di riparazione	€ 1.695,00
	60485	NORTHROP GRUMMAN ITALIA S.p.A.	Costi di riparazione	€ 115.079,00
	20327	GE AVIO S.R.L.	Altro	€ 8.798,50
	68225	SECONDO MONA S.p.A.	Costi di riparazione	€ 795,00
	51809	NORTHROP GRUMMAN ITALIA S.p.A.	Costi di riparazione	€ 265.603,85
	52152	GE AVIO S.R.L.	Costi di riparazione	€ 324.093,70
	57750	GE AVIO S.R.L.	Beni e Servizi non soggetti a 185/90	€ 1.252,42
	69978	SECONDO MONA S.p.A.	Costi di riparazione	€ 159.328,00
	75844	MINUTERIE 3M S.R.L.	Altro	€ 26.206,53
	73799	SECONDO MONA S.p.A.	Costi di riparazione	€ 12.256,00
	75254	SECONDO MONA S.p.A.	Costi di riparazione	€ 555,00
	75876	LEONARDO S.p.A.	Costi di riparazione	€ 12.600,00
	75844	MINUTERIE 3M S.R.L.	Trasporto/Nolo e assicurazioni relative	€ 875,00
	22047	LEONARDO S.p.A.	Altro	€ 156.150,00
	68243	O.M.A. OFFICINE MECCANICHE AERONAUTICHE S.P.A.	Beni e Servizi non soggetti a 185/90	€ 16.440,00
	58526	LEONARDO S.p.A.	Costi di riparazione	€ 19.515,35
	59356	MICROTECNICA S.R.L.	Costi di riparazione	€ 313.192,00
	70709	GELCO S.p.A.	Beni e Servizi non soggetti a 185/90	€ 1.140,00
	55670	LEONARDO S.p.A.	Altro	€ 2.249.217,24
	56326	SECONDO MONA S.p.A.	Costi di riparazione	€ 17.318,05

Ministero dell'Economia e delle Finanze

Dipartimento del Tesoro Direzione V - Ufficio VI

ELENCO TABELLE

Tabella **GG**

Operazioni disciplinate dall'art. 27, legge 09/07/1990, n. 185 -Smi - Relazione attività 2019

Esportazioni definitive per Nazioni - Riepilogo dettagliato

Utilizzatore Finale	Numero Autorizzazione	Ditta	Causale	Totale
	57296	NORTHROP GRUMMAN ITALIA S.p.A.	Costi di riparazione	€ 12.358,62
	62483	LEONARDO S.p.A.	Altro	€ 6.448,00
	73535	SECONDO MONA S.p.A.	Costi di riparazione	€ 2.120,61
	74965	LEONARDO S.p.A.	Costi di riparazione	€ 12.600,00
	75844	MINUTERIE 3M S.R.L.	Finanziamenti- Garanzie/Finanziamenti per operazioni di esportazione	€ 7.225,00
	74699	LEONARDO S.p.A.	Altro	€ 10,00
	75301	SECONDO MONA S.p.A.	Costi di riparazione	€ 1.565,00
	32911	LEONARDO S.p.A.	Altro	€ 145.926,73
	38651	AEREA S.p.A.	Importo Transazione	€ 741.789,21
	51637	GE AVIO S.R.L.	Importo Transazione	€ 803,60
	35829	LEONARDO S.p.A.	Importo Transazione	€ 668.427,55
	65292	MINUTERIE 3M S.R.L.	Altro	€ 8.448,68
	63986	GE AVIO S.R.L.	Altro	€ 888.402,41
	64180	MINUTERIE 3M S.R.L.	Altro	€ 2.652,00
	62349	SECONDO MONA S.p.A.	Costi di riparazione	€ 191.479,00
	55440	LEONARDO S.p.A.	Altro	€ 7.442.595,57
	57292	LEONARDO S.p.A.	Altro	€ 3.306,00
	73515	MINUTERIE 3M S.R.L.	Trasporto/Nolo e assicurazioni relative	€ 5.000,00
	68810	MINUTERIE 3M S.R.L.	Altro	€ 1.560,38
	75781	SECONDO MONA S.p.A.	Costi di riparazione	€ 7.686,00
	74217	SECONDO MONA S.p.A.	Costi di riparazione	€ 915,00
	56595	LEONARDO S.p.A.	Costi di riparazione	€ 71.423,07
	58337	LEONARDO S.p.A.	Costi non ricorrenti	€ 21.377,40
	37212	LEONARDO S.p.A.	Altro	€ 133.590,22
	49412	LEONARDO S.p.A.	Altro	€ 329.562,36
	74992	MINUTERIE 3M S.R.L.	Finanziamenti- Garanzie/Finanziamenti per operazioni di esportazione	€ 37.740,00
	73691	SECONDO MONA S.p.A.	Costi di riparazione	€ 3.695,25

Ministero dell'Economia e delle Finanze

Dipartimento del Tesoro Direzione V - Ufficio VI

ELENCO TABELLE

Tabella **GG**

Operazioni disciplinate dall'art. 27, legge 09/07/1990, n. 185 -Smi - Relazione attività 2019

Esportazioni definitive per Nazioni - Riepilogo dettagliato

Utilizzatore Finale	Numero Autorizzazione	Ditta	Causale	Totale
	67446	LEONARDO S.p.A.	Altro	€ 4.000,00
	67446	LEONARDO S.p.A.	Costi di riparazione	€ 4.196,29
	75293	LEONARDO S.p.A.	Costi di riparazione	€ 1.830,00
	71359	M.E. S. MECCANICA PER L'ELETTRONICA E SERVOMECCANISMI S.P.A.	Altro	€ 280,00
	60587	LEONARDO S.p.A.	Costi di riparazione	€ 193.153,98
	54856	LEONARDO S.p.A.	Costi di riparazione	€ 9.990,00
	57983	LEONARDO S.p.A.	Altro	€ 2.755,00
	61609	LEONARDO S.p.A.	Altro	€ 18.140,84
	74745	SECONDO MONA S.p.A.	Costi di riparazione	€ 20.041,21
	70998	SECONDO MONA S.p.A.	Costi di riparazione	€ 1.390,00
	72280	RWM ITALIA S.P.A.	Trasporto/Nolo e assicurazioni relative	€ 16.000,00
	61681	MINUTERIE 3M S.R.L.	Trasporto/Nolo e assicurazioni relative	€ 1.522,00
	67835	LEONARDO S.p.A.	Pagamento penali	€ 39.583,67
	61486	LEONARDO S.p.A.	Altro	€ 894.697,32
	74172	SECONDO MONA S.p.A.	Costi non ricorrenti	€ 51.018,00
	74184	AEREA S.p.A.	Oneri bancari	€ 10,00
	74539	SECONDO MONA S.p.A.	Costi di riparazione	€ 16.651,97
	74992	MINUTERIE 3M S.R.L.	Altro	€ 3.124,65
	29997	GE AVIO S.R.L.	Altro	€ 964,32
	72920	PIETRO ROSA TBM S.r.l.	Costi non ricorrenti	€ 93.500,00
	74673	SECONDO MONA S.p.A.	Costi di riparazione	€ 915,00
	36941	GE AVIO S.R.L.	Altro	€ 3.267,65
	74699	LEONARDO S.p.A.	Oneri bancari	€ 10,00
	73844	LEONARDO S.p.A.	Finanziamenti-Garanzie/performance bond	€ 66.600,00
	64180	MINUTERIE 3M S.R.L.	Finanziamenti-Garanzie/Finanziamenti per operazioni di esportazione	€ 20.400,00
	54873	LEONARDO S.p.A.	Beni e Servizi non soggetti a 185/90	€ 2.260.862,24
	55858	LEONARDO S.p.A.	Altro	€ 235.339,45

Ministero dell'Economia e delle Finanze

Dipartimento del Tesoro Direzione V - Ufficio VI

ELENCO TABELLE

Tabella **GG**

Operazioni disciplinate dall'art. 27, legge 09/07/1990, n. 185 -Smi - Relazione attività 2019

Esportazioni definitive per Nazioni - Riepilogo dettagliato

Utilizzatore Finale	Numero Autorizzazione	Ditta	Causale	Totale
	56595	LEONARDO S.p.A.	Altro	€ 2.989.213,66
	73141	LEONARDO S.p.A.	Costi non ricorrenti	€ 4.140,00
	73240	LEONARDO S.p.A.	Costi di riparazione	€ 1.337.693,21
	45481	SECONDO MONA S.p.A.	Costi di riparazione	€ 19.046,24
	75698	LEONARDO S.p.A.	Finanziamenti- Garanzie/performance bond	€ 870.000,00
	58199	LEONARDO S.p.A.	Costi non ricorrenti	€ 34.500,00
	71640	SECONDO MONA S.p.A.	Costi di riparazione	€ 565,00
	74137	SECONDO MONA S.p.A.	Costi di riparazione	€ 915,00
	65839	LEONARDO S.p.A.	Altro	€ 240.577,02
	34740	ELETTRONICA S.p.A.	Altro	€ 79.475,66
	73380	SECONDO MONA S.p.A.	Costi di riparazione	€ 1.635,00
GERMANIA Totale				€ 324.348.677,99
GIAPPONE	59478	LEONARDO S.p.A.	Importo Transazione	€ 45.571,80
	67182	LEONARDO S.p.A.	Importo Transazione	€ 27.218,91
	73289	LEONARDO S.p.A.	Oneri bancari	€ 74,50
	75139	LEONARDO S.p.A.	Costi di riparazione	€ 62.851,02
	62524	ELETTRONICA S.p.A.	Compensi intermediazione	€ 41.909,75
	72893	FIOCCHI MUNIZIONI S.p.A.	Trasporto/Nolo e assicurazioni relative	€ 2.000,00
	46634	LEONARDO S.p.A.	Costi di riparazione	€ 50.676,00
	54156	LEONARDO S.p.A.	Importo Transazione	€ 808.857,00
	54156	LEONARDO S.p.A.	Oneri bancari	€ 21,50
	64463	NORTHROP GRUMMAN ITALIA S.p.A.	Costi di riparazione	€ 38.500,00
	62524	ELETTRONICA S.p.A.	Importo Transazione	€ 279.398,35
	73016	ASE S.p.A.	Importo Transazione	€ 21.320,73
	70795	FABBRICA D'ARMI P. BERETTA S.p.A.	Importo Transazione	€ 6.338,00
	59513	UMBRA GROUP S.p.A.	Importo Transazione	€ 287.040,00
	74672	LEONARDO S.p.A.	Importo Transazione	€ 12.928.262,00

Ministero dell'Economia e delle Finanze

Dipartimento del Tesoro Direzione V - Ufficio VI

ELENCO TABELLE

Tabella **GG**

Operazioni disciplinate dall'art. 27, legge 09/07/1990, n. 185 -Smi - Relazione attività 2019

Esportazioni definitive per Nazioni - Riepilogo dettagliato

Utilizzatore Finale	Numero Autorizzazione	Ditta	Causale	Totale
	74677	LEONARDO S.p.A.	Importo Transazione	€ 1.050.595,00
	73289	LEONARDO S.p.A.	Importo Transazione	€ 2.760.000,00
	74677	LEONARDO S.p.A.	Importo Transazione	€ 11.061.566,00
	73908	UMBAGROUP S.p.A.	Importo Transazione	€ 79.302,20
	75242	LOGIC S.P.A.	Importo Transazione	€ 354.206,77
	70426	FORGITAL ITALY S.p.A.	Importo Transazione	€ 57.270,49
	66029	LEONARDO S.p.A.	Importo Transazione	€ 20.250,00
	72893	FIOCCHI MUNIZIONI S.p.A.	Importo Transazione	€ 50.000,00
	74567	LEONARDO S.p.A.	Importo Transazione	€ 140.015,00
	73164	UMBAGROUP S.p.A.	Importo Transazione	€ 82.621,47
GIAPPONE Totale				€ 30.255.866,49
GIORDANIA	61843	AEREA S.p.A.	Importo Transazione	€ 111.000,00
	30687	LEONARDO S.p.A.	Altro	€ 2.560.000,00
	58671	LEONARDO S.p.A.	Importo Transazione	€ 317.385,70
	58768	LEONARDO S.p.A.	Importo Transazione	€ 125.242,08
	47256	LEONARDO S.p.A.	Importo Transazione	€ 6.117,41
	72165	LEONARDO S.p.A.	Altro	€ 122,50
	76445	M.E.S. MECCANICA PER L'ELETTRONICA E SERVOMECCANISMI S.P.A.	Importo Transazione	€ 132.300,00
	45105	VASINI, DIANA & GUALANDI S.r.l.	Importo Transazione	€ 22.608,00
	65300	LEONARDO S.p.A.	Importo Transazione	€ 7.416,74
	72165	LEONARDO S.p.A.	Importo Transazione	€ 24.500,00
	75871	FIOCCHI MUNIZIONI S.p.A.	Importo Transazione	€ 3.000,00
	47256	LEONARDO S.p.A.	Altro	€ 30.000,00
	67757	RB S.r.l.	Importo Transazione	€ 29.263,00
	63869	FIOCCHI MUNIZIONI S.p.A.	Importo Transazione	€ 317.483,00
GIORDANIA Totale				€ 3.686.438,43
GRECIA	66904	LEONARDO S.p.A.	Importo Transazione	€ 2.288.300,00

Ministero dell'Economia e delle Finanze

Dipartimento del Tesoro Direzione V - Ufficio VI

ELENCO TABELLE

Tabella **GG**

Operazioni disciplinate dall'art. 27, legge 09/07/1990, n. 185 -Smi - Relazione attività 2019

Esportazioni definitive per Nazioni - Riepilogo dettagliato

Utilizzatore Finale	Numero Autorizzazione	Ditta	Causale	Totale
	51406	SIMMEL DIFESA S.p.A.	Compensi intermediazione	€ 138.626,00
	27273	LEONARDO S.p.A.	Importo Transazione	€ 7.600,00
	72402	SECONDO MONA S.p.A.	Importo Transazione	€ 25.600,00
	73514	LEONARDO S.p.A.	Importo Transazione	€ 135.435,54
	71247	RWM ITALIA S.P.A.	Compensi intermediazione	€ 468,27
	66904	LEONARDO S.p.A.	Finanziamenti- Garanzie/performance bond	€ 43.260,00
	51406	SIMMEL DIFESA S.p.A.	Importo Transazione	€ 5.046.990,00
	66904	LEONARDO S.p.A.	Pagamento penali	€ 18.944,00
	73617	LEONARDO S.p.A.	Importo Transazione	€ 20.550,50
	76162	CANTIERE NAVALE VITTORIA S.P.A.	Finanziamenti- Garanzie/performance bond	€ 694.500,00
	74135	CANTIERE NAVALE VITTORIA S.P.A.	Finanziamenti- Garanzie/performance bond	€ 2.083.500,00
GRECIA Totale				€ 10.503.774,31
GUATEMALA	66822	FABBRICA D'ARMI P. BERETTA S.p.A.	Importo Transazione	€ 276.974,38
	66822	FABBRICA D'ARMI P. BERETTA S.p.A.	Compensi intermediazione	€ 56.800,00
GUATEMALA Totale				€ 333.774,38
HONDURAS	62978	FABBRICA D'ARMI P. BERETTA S.p.A.	Compensi intermediazione	€ 8.750,00
HONDURAS Totale				€ 8.750,00
INDIA	51954	SAGICOFIM S.p.A.	Importo Transazione	€ 58.500,00
	42137	LEONARDO S.p.A.	Importo Transazione	€ 8.233,14
	62882	WARTSILA ITALIA S.p.A.	Importo Transazione	€ 800.196,00
	71815	LEONARDO S.p.A.	Importo Transazione	€ 60.000,00
	72352	ELETTRONICA S.p.A.	Importo Transazione	€ 865.033,12
	60672	SEASTEMA S.P.A.	Importo Transazione	€ 9.500,00
	65123	ELETTRONICA ASTER S.p.A.	Importo Transazione	€ 6.032.730,80
	65123	ELETTRONICA ASTER S.p.A.	Importo Transazione	€ 931.500,00
	65119	SIMMEL DIFESA S.p.A.	Importo Transazione	€ 68.500,00
	64850	SIMMEL DIFESA S.p.A.	Importo Transazione	€ 10.000,00
	73648	LEONARDO S.p.A.	Importo Transazione	€ 40.500,00

Ministero dell'Economia e delle Finanze

Dipartimento del Tesoro Direzione V - Ufficio VI

ELENCO TABELLETabella **GG**

Operazioni disciplinate dall'art. 27, legge 09/07/1990, n. 185 -Smi - Relazione attività 2019

Esportazioni definitive per Nazioni - Riepilogo dettagliato

Utilizzatore Finale	Numero Autorizzazione	Ditta	Causale	Totale
	63671	ELETTRONICA ASTER S.p.A.	Importo Transazione	€ 2.412,00
	70231	SECONDO MONA S.p.A.	Importo Transazione	€ 329.683,19
	75558	LEONARDO S.p.A.	Importo Transazione	€ 28.660,00
	50488	LEONARDO S.p.A.	Importo Transazione	€ 850.560,00
	53633	LEONARDO S.p.A.	Importo Transazione	€ 876.808,77
	58246	SIEL S.R.L.	Importo Transazione	€ 159.227,42
	58665	SIMMEL DIFESA S.p.A.	Importo Transazione	€ 139.750,00
	62884	WARTSILA ITALIA S.p.A.	Importo Transazione	€ 796.662,00
	68587	AERO SEKUR S.p..A.	Importo Transazione	€ 34.296,00
	70564	ELETTRONICA ASTER S.p.A.	Importo Transazione	€ 118.723,76
	74908	LOGIC S.P.A.	Importo Transazione	€ 2.943,00
	39893	LEONARDO S.p.A.	Importo Transazione	€ 2.268,00
	58655	LEONARDO S.p.A.	Importo Transazione	€ 1.518.000,00
	60582	LEONARDO S.p.A.	Importo Transazione	€ 3.461.526,56
	70993	ELETTRONICA ASTER S.p.A.	Importo Transazione	€ 170.100,00
	65517	LEONARDO S.p.A.	Importo Transazione	€ 2.218.492,00
	70299	MOOG ITALIANA S.R.L.	Importo Transazione	€ 46.251,00
	71735	FABBRICA D'ARMI P. BERETTA S.p.A.	Importo Transazione	€ 389.015,00
	72341	SECONDO MONA S.p.A.	Importo Transazione	€ 68.557,00
	72343	LEONARDO S.p.A.	Importo Transazione	€ 15.693,95
	71865	ELETTRONICA ASTER S.p.A.	Importo Transazione	€ 40.000,00
	75727	SIMMEL DIFESA S.p.A.	Importo Transazione	€ 84.380,00
	53540	LEONARDO S.p.A.	Importo Transazione	€ 2.621.976,48
	60649	ASE S.p.A.	Importo Transazione	€ 100.204,58
	68302	LEONARDO S.p.A.	Importo Transazione	€ 464.000,00
	66172	ELETTRONICA ASTER S.p.A.	Importo Transazione	€ 108.570,00
	40422	ELETTRONICA ASTER S.p.A.	Importo Transazione	€ 62.600,00

Ministero dell'Economia e delle Finanze

Dipartimento del Tesoro Direzione V - Ufficio VI

ELENCO TABELLE

Tabella **GG**

Operazioni disciplinate dall'art. 27, legge 09/07/1990, n. 185 -Smi - Relazione attività 2019

Esportazioni definitive per Nazioni - Riepilogo dettagliato

Utilizzatore Finale	Numero Autorizzazione	Ditta	Causale	Totale
	55867	FABBRICA D'ARMII P. BERETTA S.p.A.	Importo Transazione	€ 466.524,14
	55157	CALZONI S.r.L.	Importo Transazione	€ 512.898,10
	35243	LEONARDO S.p.A.	Importo Transazione	€ 55.000,00
	61785	ASE S.p.A.	Importo Transazione	€ 890.049,30
	61068	ASE S.p.A.	Importo Transazione	€ 1.251.845,02
	71805	FIMAC S.p.A.	Importo Transazione	€ 1.826.636,00
	69781	SKF INDUSTRIE S.p.A.	Importo Transazione	€ 18.090,00
	68185	MOOG ITALIANA S.R.L.	Importo Transazione	€ 8.016,00
	65140	M.E.S. MECCANICA PER L'ELETTRONICA E SERVOMECCANISMI S.P.A.	Importo Transazione	€ 408.216,54
	73338	FABBRICA D'ARMII P. BERETTA S.p.A.	Importo Transazione	€ 2.030.199,96
	31161	GE AVIO S.R.L.	Importo Transazione	€ 300.000,00
	10316	FINCANTIERI S.P.A.	Importo Transazione	€ 659.976,00
	50903	LEONARDO S.p.A.	Importo Transazione	€ 318.773,64
	65827	SKF INDUSTRIE S.p.A.	Importo Transazione	€ 35.798,40
	40422	ELETTRONICA ASTER S.p.A.	Oneri bancari	€ 50,00
	76884	ELETTRONICA ASTER S.p.A.	Finanziamenti- Garanzie/Finanziamenti per operazioni di esportazione	€ 3.477,00
	65123	ELETTRONICA ASTER S.p.A.	Finanziamenti- Garanzie/Finanziamenti per operazioni di esportazione	€ 4.392.210,00
	70993	ELETTRONICA ASTER S.p.A.	Finanziamenti- Garanzie/Finanziamenti per operazioni di esportazione	€ 24.480,00
	50488	LEONARDO S.p.A.	Oneri bancari	€ 40,00
	66172	ELETTRONICA ASTER S.p.A.	Oneri bancari	€ 384,49
	58665	SIMMEL DIFESA S.p.A.	Trasporto/Nolo e assicurazioni relative	€ 165.000,00
	68302	LEONARDO S.p.A.	Oneri bancari	€ 150,00
	73338	FABBRICA D'ARMII P. BERETTA S.p.A.	Beni e Servizi non soggetti a 185/90	€ 2.006.204,71
	40422	ELETTRONICA ASTER S.p.A.	Finanziamenti- Garanzie/Finanziamenti per operazioni di esportazione	€ 38.638,00
	60582	LEONARDO S.p.A.	Altro	€ 4.233,98
	60672	SEASTEMA S.P.A.	Oneri bancari	€ 8,00
	35243	LEONARDO S.p.A.	Pagamento penali	€ 5.500,00

Ministero dell'Economia e delle Finanze

Dipartimento del Tesoro Direzione V - Ufficio VI

ELENCO TABELLE

Tabella **GG**

Operazioni disciplinate dall'art. 27, legge 09/07/1990, n. 185 -Smi - Relazione attività 2019

Esportazioni definitive per Nazioni - Riepilogo dettagliato

Utilizzatore Finale	Numero Autorizzazione	Ditta	Causale	Totale
	42137	LEONARDO S.p.A.	Oneri bancari	€ 20,00
	66172	ELETTRONICA ASTER S.p.A.	Finanziamenti- Garanzie/Finanziamenti per operazioni di esportazione	€ 25.600,00
	50488	LEONARDO S.p.A.	Pagamento penali	€ 24.119,20
	71865	ELETTRONICA ASTER S.p.A.	Oneri bancari	€ 62,00
	63671	ELETTRONICA ASTER S.p.A.	Oneri bancari	€ 23,00
	66172	ELETTRONICA ASTER S.p.A.	Pagamento penali	€ 11.145,00
	60582	LEONARDO S.p.A.	Finanziamenti- Garanzie/performance bond	€ 145.800,00
	73338	FABBRICA D'ARMI P. BERETTA S.p.A.	Trasporto/Nolo e assicurazioni relative	€ 118.621,05
	70564	ELETTRONICA ASTER S.p.A.	Oneri bancari	€ 389,87
	70564	ELETTRONICA ASTER S.p.A.	Finanziamenti- Garanzie/Finanziamenti per operazioni di esportazione	€ 76.481,00
	60582	LEONARDO S.p.A.	Oneri bancari	€ 466,75
	65119	SIMMEL DIFESA S.p.A.	Trasporto/Nolo e assicurazioni relative	€ 126.000,00
	39893	LEONARDO S.p.A.	Pagamento penali	€ 113,40
	74232	ELETTRONICA ASTER S.p.A.	Pagamento penali	€ 276,50
	71865	ELETTRONICA ASTER S.p.A.	Finanziamenti- Garanzie/Finanziamenti per operazioni di esportazione	€ 19.200,00
	65123	ELETTRONICA ASTER S.p.A.	Costi non ricorrenti	€ 31,00
	62776	SIMMEL DIFESA S.p.A.	Finanziamenti- Garanzie/performance bond	€ 13.485,00
	53540	LEONARDO S.p.A.	Altro	€ 342,44
	61187	NORTHROP GRUMMAN ITALIA S.p.A.	Importo Transazione	€ 79.474,80
	61019	LEONARDO S.p.A.	Importo Transazione	€ 219.384,00
	72830	ELETTRONICA ASTER S.p.A.	Importo Transazione	€ 20.100,00
	71176	SIMMEL DIFESA S.p.A.	Importo Transazione	€ 55.662,00
	71825	ASE S.p.A.	Importo Transazione	€ 40.443,26
	74232	ELETTRONICA ASTER S.p.A.	Importo Transazione	€ 269.044,89
	74186	CALZONI S.r.L.	Importo Transazione	€ 49.571,03
	47385	FINCANTIERI S.P.A.	Importo Transazione	€ 6.872.000,00
	65140	M.E.S. MECCANICA PER L'ELETTRONICA E SERVOMECCANISMI S.P.A.	Oneri bancari	€ 31,79

Ministero dell'Economia e delle Finanze

Dipartimento del Tesoro Direzione V - Ufficio VI

ELENCO TABELLE

Tabella **GG**

Operazioni disciplinate dall'art. 27, legge 09/07/1990, n. 185 -Smi - Relazione attività 2019

Esportazioni definitive per Nazioni - Riepilogo dettagliato

Utilizzatore Finale	Numero Autorizzazione	Ditta	Causale	Totale
	53540	LEONARDO S.p.A.	Oneri bancari	€ 396,60
	65123	ELETTRONICA ASTER S.p.A.	Oneri bancari	€ 16.967,27
	65140	M.E.S. MECCANICA PER L'ELETTRONICA E SERVOMECCANISMI S.P.A.	Beni e Servizi non soggetti a 185/90	€ 116.677,23
	64646	DRASS GALEAZZI S.r.l.	Finanziamenti-Garanzie/performance bond	€ 46.080,00
	53763	NORTHROP GRUMMAN ITALIA S.p.A.	Costi di riparazione	€ 16.200,00
	53540	LEONARDO S.p.A.	Beni e Servizi non soggetti a 185/90	€ 502.315,82
	61787	SIMMEL DIFESA S.p.A.	Finanziamenti-Garanzie/performance bond	€ 13.975,00
	58655	LEONARDO S.p.A.	Oneri bancari	€ 215,86
	75558	LEONARDO S.p.A.	Altro	€ 894.697,32
	76259	ELETTRONICA ASTER S.p.A.	Finanziamenti-Garanzie/Finanziamenti per operazioni di esportazione	€ 43.247,00
	52688	SIMMEL DIFESA S.p.A.	Finanziamenti-Garanzie/performance bond	€ 1.024.560,00
	40422	ELETTRONICA ASTER S.p.A.	Pagamento penali	€ 3.130,00
	53540	LEONARDO S.p.A.	Pagamento penali	€ 171.788,73
	31161	GE AVIO S.R.L.	Oneri bancari	€ 50,00
	53633	LEONARDO S.p.A.	Oneri bancari	€ 100,00
	55867	FABBRICA D'ARMI P. BERETTA S.p.A.	Beni e Servizi non soggetti a 185/90	€ 157.704,53
	61187	NORTHROP GRUMMAN ITALIA S.p.A.	Beni e Servizi non soggetti a 185/90	€ 238.424,40
	10316	FINCANTIERI S.P.A.	Finanziamenti-Garanzie/advance payment bond	€ 2.037.700,00
	50903	LEONARDO S.p.A.	Pagamento penali	€ 5.049,30
	75558	LEONARDO S.p.A.	Pagamento penali	€ 89.469,73
	58655	LEONARDO S.p.A.	Finanziamenti-Garanzie/performance bond	€ 28.352,00
	71176	SIMMEL DIFESA S.p.A.	Oneri bancari	€ 25,00
	72352	ELETTRONICA S.p.A.	Beni e Servizi non soggetti a 185/90	€ 53.744,00
	74232	ELETTRONICA ASTER S.p.A.	Finanziamenti-Garanzie/Contratto di partecipazione al rischio	€ 24.650,00
	58655	LEONARDO S.p.A.	Altro	€ 95,00
	76535	ELETTRONICA ASTER S.p.A.	Finanziamenti-Garanzie/Finanziamenti per operazioni di esportazione	€ 1.630,00
	65825	LEONARDO S.p.A.	Compensi intermediazione	€ 2.713,26

Ministero dell'Economia e delle Finanze

Dipartimento del Tesoro Direzione V - Ufficio VI

ELENCO TABELLE

Tabella **GG**

Operazioni disciplinate dall'art. 27, legge 09/07/1990, n. 185 -Smi - Relazione attività 2019

Esportazioni definitive per Nazioni - Riepilogo dettagliato

Utilizzatore Finale	Numero Autorizzazione	Ditta	Causale	Totale
	74616	LEONARDO S.p.A.	Finanziamenti-Garanzie/performance bond	€ 18.057,00
	42137	LEONARDO S.p.A.	Pagamento penali	€ 411,66
	46022	LEONARDO S.p.A.	Finanziamenti-Garanzie/performance bond	€ 33.828,75
	60582	LEONARDO S.p.A.	Pagamento penali	€ 82.605,35
	65123	ELETTRONICA ASTER S.p.A.	Finanziamenti-Garanzie/advance payment bond	€ 3.915.733,50
	65517	LEONARDO S.p.A.	Oneri bancari	€ 137,00
	74232	ELETTRONICA ASTER S.p.A.	Finanziamenti-Garanzie/Finanziamenti per operazioni di esportazione	€ 385.059,00
	73338	FABBRICA D'ARMI P. BERETTA S.p.A.	Altro	€ 589.876,00
	71735	FABBRICA D'ARMI P. BERETTA S.p.A.	Finanziamenti-Garanzie/performance bond	€ 69.027,97
	67606	PASQUALI MICROWAVE SYSTEMS S.R.L.	Altro	€ 370.000,00
	66216	CALZONI S.r.L.	Finanziamenti-Garanzie/performance bond	€ 10.838,80
	71176	SIMMEL DIFESA S.p.A.	Finanziamenti-Garanzie/advance payment bond	€ 55.662,00
	74232	ELETTRONICA ASTER S.p.A.	Oneri bancari	€ 159,65
	65123	ELETTRONICA ASTER S.p.A.	Pagamento penali	€ 262.973,34
	61019	LEONARDO S.p.A.	Altro	€ 329,05
	70993	ELETTRONICA ASTER S.p.A.	Oneri bancari	€ 51,00
	70564	ELETTRONICA ASTER S.p.A.	Pagamento penali	€ 2.238,81
	63671	ELETTRONICA ASTER S.p.A.	Pagamento penali	€ 241,20
	73338	FABBRICA D'ARMI P. BERETTA S.p.A.	Finanziamenti-Garanzie/altro	€ 88.179,56
	53633	LEONARDO S.p.A.	Altro	€ 4.384,04
INDIA Totale				€ 58.566.092,76
INDONESIA	65177	INSIS S.p.A.	Importo Transazione	€ 882.999,60
	68107	FRATELLI TANFOGLIO S.a.S.di MASSIMO TANFOGLIO	Beni e Servizi non soggetti a 185/90	€ 8.136,80
	68107	FRATELLI TANFOGLIO S.a.S.di MASSIMO TANFOGLIO	Importo Transazione	€ 41.600,00
	69381	ICS TECHNOLOGIES S.r.l	Importo Transazione	€ 648.000,00
	55322	RHEINMETALL ITALIA S.p.A.	Importo Transazione	€ 60.065,13
	45399	LEONARDO S.p.A.	Importo Transazione	€ 715.625,00

Ministero dell'Economia e delle Finanze

Dipartimento del Tesoro Direzione V - Ufficio VI

ELENCO TABELLE

Tabella **GG**

Operazioni disciplinate dall'art. 27, legge 09/07/1990, n. 185 -Smi - Relazione attività 2019

Esportazioni definitive per Nazioni - Riepilogo dettagliato

Utilizzatore Finale	Numero Autorizzazione	Ditta	Causale	Totale
	45399	LEONARDO S.p.A.	Importo Transazione	€ 715.625,00
	61065	LEONARDO S.p.A.	Importo Transazione	€ 833.000,00
	69298	I.F.E.N. IMPIANTI FORNITURE ELETTRICHE NAVALI - ING. AMEDEO LIA S.p.A.	Importo Transazione	€ 86.400,00
	69381	ICS TECHNOLOGIES S.r.l	Importo Transazione	€ 162.000,00
	75287	FIOCCHI MUNIZIONI S.p.A.	Importo Transazione	€ 27.275,00
	53166	CALZONI S.r.L.	Importo Transazione	€ 13.400,00
	66139	LEONARDO S.p.A.	Importo Transazione	€ 191.270,59
	73906	LEONARDO S.p.A.	Importo Transazione	€ 2.000.000,00
	59479	LEONARDO S.p.A.	Importo Transazione	€ 8.604.628,50
	67158	LEONARDO S.p.A.	Importo Transazione	€ 3.862.500,00
	66600	RHEINMETALL ITALIA S.p.A.	Importo Transazione	€ 1.175.544,09
	45489	LEONARDO S.p.A.	Importo Transazione	€ 7.779.852,41
	59483	LEONARDO S.p.A.	Importo Transazione	€ 7.544.994,76
	43918	LEONARDO S.p.A.	Importo Transazione	€ 967.190,00
	76283	FIOCCHI MUNIZIONI S.p.A.	Importo Transazione	€ 74.910,00
	73433	CALZONI S.r.L.	Importo Transazione	€ 34.769,00
	51306	LEONARDO S.p.A.	Importo Transazione	€ 350.000,00
	73421	LEONARDO S.p.A.	Importo Transazione	€ 266.239,80
	67158	LEONARDO S.p.A.	Finanziamenti-Garanzie/performance bond	€ 386.250,00
	73906	LEONARDO S.p.A.	Altro	€ 1.750.000,00
	73255	FABBRICA D'ARMI P. BERETTA S.p.A.	Beni e Servizi non soggetti a 185/90	€ 4.080,00
	76893	LEONARDO S.p.A.	Finanziamenti-Garanzie/advance payment bond	€ 2.670.000,00
	67158	LEONARDO S.p.A.	Finanziamenti-Garanzie/altro	€ 2.317.500,00
	76893	LEONARDO S.p.A.	Finanziamenti-Garanzie/performance bond	€ 667.500,00
	35422	CALZONI S.r.L.	Importo Transazione	€ 13.320,00
	55150	LEONARDO S.p.A.	Importo Transazione	€ 565.520,00
	62980	FIOCCHI MUNIZIONI S.p.A.	Importo Transazione	€ 25.688,88

Ministero dell'Economia e delle Finanze

Dipartimento del Tesoro Direzione V - Ufficio VI

ELENCO TABELLE

Tabella **GG**

Operazioni disciplinate dall'art. 27, legge 09/07/1990, n. 185 -Smi - Relazione attività 2019

Esportazioni definitive per Nazioni - Riepilogo dettagliato

Utilizzatore Finale	Numero Autorizzazione	Ditta	Causale	Totale
	73255	FABBRICA D'ARMI P. BERETTA S.p.A.	Importo Transazione	€ 31.518,00
	65607	I.F.E.N. IMPIANTI FORNITURE ELETTRICHE NAVALI - ING. AMEDEO LIA S.p.A.	Importo Transazione	€ 21.000,00
	69495	FIOCCHI MUNIZIONI S.p.A.	Importo Transazione	€ 127.419,20
	67684	RHEINMETALL ITALIA S.p.A.	Importo Transazione	€ 3.342.784,30
	69381	ICS TECHNOLOGIES S.r.l	Finanziamenti-Garanzie/performance bond	€ 40.500,00
	35422	CALZONI S.r.L.	Compensi intermediazione	€ 1.301.997,44
	55150	LEONARDO S.p.A.	Oneri bancari	€ 676,19
	72342	LEONARDO S.p.A.	Importo Transazione	€ 1.949.955,00
INDONESIA Totale				€ 52.261.734,69
IRAQ	55873	FABBRICA D'ARMI P. BERETTA S.p.A.	Importo Transazione	€ 400.000,00
	56257	FABBRICA D'ARMI P. BERETTA S.p.A.	Importo Transazione	€ 3.600.000,00
	56257	FABBRICA D'ARMI P. BERETTA S.p.A.	Compensi intermediazione	€ 432.000,00
IRAQ Totale				€ 4.432.000,00
IRLANDA	77114	BENELLI ARMI S.p.A.	Importo Transazione	€ 2.226,00
	77699	LEONARDO S.p.A.	Finanziamenti-Garanzie/advance payment bond	€ 1.032.500,00
	75110	FIOCCHI MUNIZIONI S.p.A.	Altro	€ 16,20
	77602	LEONARDO S.p.A.	Finanziamenti-Garanzie/advance payment bond	€ 805.000,00
	61555	LEONARDO S.p.A.	Importo Transazione	€ 108.540,48
	75110	FIOCCHI MUNIZIONI S.p.A.	Importo Transazione	€ 373.223,80
	74840	LEONARDO S.p.A.	Importo Transazione	€ 79.750,50
IRLANDA Totale				€ 2.401.256,98
ISRAELE	73340	SECONDO MONA S.p.A.	Importo Transazione	€ 12.161,00
	42296	LEONARDO S.p.A.	Oneri bancari	€ 75,00
	72316	SECONDO MONA S.p.A.	Importo Transazione	€ 82.579,38
	67062	SECONDO MONA S.p.A.	Importo Transazione	€ 80.961,00
	71833	LEONARDO S.p.A.	Importo Transazione	€ 98.759,20
	51863	INDUSTRIE BITOSSI S.p.A	Importo Transazione	€ 59.591,35
	35925	LEONARDO S.p.A.	Importo Transazione	€ 1.091.794,85

Ministero dell'Economia e delle Finanze

Dipartimento del Tesoro Direzione V - Ufficio VI

ELENCO TABELLE

Tabella **GG**

Operazioni disciplinate dall'art. 27, legge 09/07/1990, n. 185 -Smi - Relazione attività 2019

Esportazioni definitive per Nazioni - Riepilogo dettagliato

Utilizzatore Finale	Numero Autorizzazione	Ditta	Causale	Totale
	46951	LEONARDO S.p.A.	Importo Transazione	€ 43.207,35
	71177	LEONARDO S.p.A.	Importo Transazione	€ 3.484.600,00
	71204	LEAT S.p..A.	Importo Transazione	€ 133.311,31
	70936	LEONARDO S.p.A.	Importo Transazione	€ 11.709,45
	60899	LEONARDO S.p.A.	Importo Transazione	€ 4.000.000,00
	42296	LEONARDO S.p.A.	Importo Transazione	€ 4.555.013,89
	71290	LEONARDO S.p.A.	Importo Transazione	€ 86.354,03
	75777	TEKNE S.r.l.	Importo Transazione	€ 72.975,00
	61891	ELIGIO RE FRASCHINI S.p.a.	Importo Transazione	€ 206.895,00
	63255	FIMAC S.p.A.	Importo Transazione	€ 23.170,72
	65060	C.A.B.I. CATTANEO S.P.A.	Importo Transazione	€ 755.000,00
	69602	MECAER AVIATION GROUP S.P.A.	Importo Transazione	€ 369.913,52
	67366	SICAMB S.P.A.	Importo Transazione	€ 108.273,85
	63032	O.M.A. OFFICINE MECCANICHE AERONAUTICHE S.P.A.	Importo Transazione	€ 538.170,37
	68239	O.M.A. OFFICINE MECCANICHE AERONAUTICHE S.P.A.	Importo Transazione	€ 31.970,41
	71290	LEONARDO S.p.A.	Compensi intermediazione	€ 1.289,11
	67457	LEONARDO S.p.A.	Compensi intermediazione	€ 153,63
	71204	LEAT S.p..A.	Oneri bancari	€ 35,70
	71290	LEONARDO S.p.A.	Costi non ricorrenti	€ 1.756,70
	35925	LEONARDO S.p.A.	Compensi intermediazione	€ 12.125,81
	47537	SICAMB S.P.A.	Importo Transazione	€ 40.060,49
	71801	ASE S.p.A.	Importo Transazione	€ 262.757,07
	35925	LEONARDO S.p.A.	Finanziamenti-Garanzie/altro	€ 53.840.450,25
	71833	LEONARDO S.p.A.	Pagamento penali	€ 1.801,24
	71290	LEONARDO S.p.A.	Pagamento penali	€ 3.984,98
	71177	LEONARDO S.p.A.	Compensi intermediazione	€ 278.768,00
	71833	LEONARDO S.p.A.	Compensi intermediazione	€ 10.002,74

Ministero dell'Economia e delle Finanze

Dipartimento del Tesoro Direzione V - Ufficio VI

ELENCO TABELLE

Tabella **GG**

Operazioni disciplinate dall'art. 27, legge 09/07/1990, n. 185 -Smi - Relazione attività 2019

Esportazioni definitive per Nazioni - Riepilogo dettagliato

Utilizzatore Finale	Numero Autorizzazione	Ditta	Causale	Totale
	35925	LEONARDO S.p.A.	Pagamento penali	€ 12.665,85
	71177	LEONARDO S.p.A.	Finanziamenti-Garanzie/advance payment bond	€ 3.484.600,00
	75777	TEKNE S.r.l.	Finanziamenti-Garanzie/Finanziamenti per operazioni di esportazione	€ 180.000,00
	70742	LEONARDO S.p.A.	Costi non ricorrenti	€ 29.035,62
	63032	O.M.A. OFFICINE MECCANICHE AERONAUTICHE S.P.A.	Oneri bancari	€ 27,08
	65060	C.A.B.I. CATTANEO S.P.A.	Importo Transazione	€ 710.000,00
ISRAELE Totale				€ 74.716.000,95
KENYA	56692	LEONARDO S.p.A.	Altro	€ 29.706.078,36
	49433	LEONARDO S.p.A.	Compensi intermediazione	€ 46.146,00
	76960	LEONARDO S.p.A.	Importo Transazione	€ 9.600,00
	61203	LEONARDO S.p.A.	Compensi intermediazione	€ 1.671.227,97
	49433	LEONARDO S.p.A.	Importo Transazione	€ 257.628,80
	49434	LEONARDO S.p.A.	Importo Transazione	€ 203.840,00
	61203	LEONARDO S.p.A.	Beni e Servizi non soggetti a 185/90	€ 1.401.761,61
	61203	LEONARDO S.p.A.	Importo Transazione	€ 17.167.437,39
	49433	LEONARDO S.p.A.	Oneri bancari	€ 150,00
KENYA Totale				€ 50.463.870,13
KOSOVO	76292	FIOCCHI MUNIZIONI S.p.A.	Importo Transazione	€ 14.175,00
	73238	FIOCCHI MUNIZIONI S.p.A.	Oneri bancari	€ 10,00
	73238	FIOCCHI MUNIZIONI S.p.A.	Importo Transazione	€ 328.520,00
KOSOVO Totale				€ 342.705,00
KUWAIT	45137	LEONARDO S.p.A.	Importo Transazione	€ 480.027.668,75
	64578	MICROTECNICA S.R.L.	Importo Transazione	€ 419.003,91
	47307	RHEINMETALL ITALIA S.p.A.	Importo Transazione	€ 59.115.086,04
	63211	MICROTECNICA S.R.L.	Importo Transazione	€ 41.318,40
	63414	O.M.A. OFFICINE MECCANICHE AERONAUTICHE S.P.A.	Importo Transazione	€ 17.040,00
	67160	MICROTECNICA S.R.L.	Importo Transazione	€ 420.871,99
	70790	SECONDO MONA S.p.A.	Importo Transazione	€ 341.528,44

Ministero dell'Economia e delle Finanze

Dipartimento del Tesoro Direzione V - Ufficio VI

ELENCO TABELLE

Tabella **GG**

Operazioni disciplinate dall'art. 27, legge 09/07/1990, n. 185 -Smi - Relazione attività 2019

Esportazioni definitive per Nazioni - Riepilogo dettagliato

Utilizzatore Finale	Numero Autorizzazione	Ditta	Causale	Totale
	69675	SECONDO MONA S.p.A.	Importo Transazione	€ 64.331,86
	70825	AEREA S.p.A.	Importo Transazione	€ 344.244,26
	63717	SECONDO MONA S.p.A.	Importo Transazione	€ 144.620,84
	72440	FABBRICA D'ARMI P. BERETTA S.p.A.	Importo Transazione	€ 2.500,00
	63587	JOINTEK S.R.L.	Importo Transazione	€ 12.119,66
	68995	MICROTECNICA S.R.L.	Importo Transazione	€ 289.737,57
	67920	JOINTEK S.R.L.	Importo Transazione	€ 269.095,23
	63760	SECONDO MONA S.p.A.	Importo Transazione	€ 132.121,96
	63057	GE AVIO S.R.L.	Importo Transazione	€ 2.044.886,41
	68760	AEREA S.p.A.	Importo Transazione	€ 2.381.515,92
	42176	MBDA ITALIA S.p.A.	Importo Transazione	€ 885.487,50
	46604	RHEINMETALL ITALIA S.p.A.	Importo Transazione	€ 25.355,60
	68871	AEREA S.p.A.	Importo Transazione	€ 817.968,80
	64242	NORTHROP GRUMMAN ITALIA S.p.A.	Importo Transazione	€ 1.256,09
	63514	JOINTEK S.R.L.	Importo Transazione	€ 8.170,82
	64576	MICROTECNICA S.R.L.	Importo Transazione	€ 529.720,95
	47307	RHEINMETALL ITALIA S.p.A.	Pagamento penali	€ 445.298,73
	42176	MBDA ITALIA S.p.A.	Oneri bancari	€ 157,00
	42176	MBDA ITALIA S.p.A.	Finanziamenti-Garanzie/advance payment bond	€ 1.869.284,00
	74271	SECONDO MONA S.p.A.	Costi di riparazione	€ 575,00
	45137	LEONARDO S.p.A.	Finanziamenti-Garanzie/advance payment bond	€ 110.871.505,72
	42176	MBDA ITALIA S.p.A.	Finanziamenti-Garanzie/performance bond	€ 1.869.284,00
	57985	FIOCCHI MUNIZIONI S.p.A.	Compensi intermediazione	€ 70.000,00
	42176	MBDA ITALIA S.p.A.	Altro	€ 75.412,90
	42176	MBDA ITALIA S.p.A.	Pagamento penali	€ 41.831,80
	47307	RHEINMETALL ITALIA S.p.A.	Compensi intermediazione	€ 2.888.325,00
	45137	LEONARDO S.p.A.	Finanziamenti-Garanzie/altro	€ 56.852.457,87

Ministero dell'Economia e delle Finanze

Dipartimento del Tesoro Direzione V - Ufficio VI

ELENCO TABELLE

Tabella **GG**

Operazioni disciplinate dall'art. 27, legge 09/07/1990, n. 185 -Smi - Relazione attività 2019

Esportazioni definitive per Nazioni - Riepilogo dettagliato

Utilizzatore Finale	Numero Autorizzazione	Ditta	Causale	Totale
	45137	LEONARDO S.p.A.	Altro	€ 221.743.011,44
KUWAIT Totale				€ 945.062.794,46
LIBIA	73557	PRODIT ENGINEERING S.r.l.	Anticipi Contrattuali non soggetti a 185/90	€ 161.005,00
	73557	PRODIT ENGINEERING S.r.l.	Importo Transazione	€ 1.788.186,25
	73556	PRODIT ENGINEERING S.r.l.	Importo Transazione	€ 1.988.422,49
LIBIA Totale				€ 3.937.613,74
LITUANIA	73273	LEONARDO S.p.A.	Importo Transazione	€ 235.000,00
	73273	LEONARDO S.p.A.	Finanziamenti-Garanzie/advance payment bond	€ 235.000,00
	73873	M.E.S. MECCANICA PER L'ELETTRONICA E SERVOMECCANISMI S.P.A.	Compensi intermediazione	€ 99.000,00
	50693	LEONARDO S.p.A.	Pagamento penali	€ 71.905,51
LITUANIA Totale				€ 640.905,51
LUSSEMBURGO	66372	LEONARDO S.p.A.	Importo Transazione	€ 33.500,00
	72604	LEONARDO S.p.A.	Importo Transazione	€ 171.126,51
	73634	AERO SEKUR S.p..A.	Importo Transazione	€ 28.382,00
	63134	LEONARDO S.p.A.	Importo Transazione	€ 588.598,72
	73427	LEONARDO S.p.A.	Importo Transazione	€ 93.314,00
	76160	LEONARDO S.p.A.	Importo Transazione	€ 137.196,00
	72723	AERO SEKUR S.p..A.	Importo Transazione	€ 14.626,00
	62475	LEONARDO S.p.A.	Importo Transazione	€ 1.856.414,00
	72604	LEONARDO S.p.A.	Pagamento penali	€ 7.894,50
	69241	AERO SEKUR S.p..A.	Importo Transazione	€ 140.257,00
LUSSEMBURGO Totale				€ 3.071.308,73
MALAYSIA	44280	GEM ELETTRONICA S.r.l.	Importo Transazione	€ 720.000,00
	73110	LEONARDO S.p.A.	Costi di riparazione	€ 10.500,00
	51106	SAGICOFIM S.p.A.	Importo Transazione	€ 46.160,00
	41842	LEONARDO S.p.A.	Finanziamenti-Garanzie/performance bond	€ 176.628,19
	76576	LEONARDO S.p.A.	Costi di riparazione	€ 11.433,00
	60839	THALES STARMILLE S.r.l.	Importo Transazione	€ 3.596,02

Ministero dell'Economia e delle Finanze

Dipartimento del Tesoro Direzione V - Ufficio VI

ELENCO TABELLE

Tabella **GG**

Operazioni disciplinate dall'art. 27, legge 09/07/1990, n. 185 -Smi - Relazione attività 2019

Esportazioni definitive per Nazioni - Riepilogo dettagliato

Utilizzatore Finale	Numero Autorizzazione	Ditta	Causale	Totale
	54049	GE AVIO S.R.L.	Importo Transazione	€ 4.648,33
	54049	GE AVIO S.R.L.	Importo Transazione	€ 544,82
	76056	LEONARDO S.p.A.	Costi di riparazione	€ 11.433,00
	57615	THALES STARMILLE S.r.l.	Importo Transazione	€ 8.065,00
	57615	THALES STARMILLE S.r.l.	Oneri bancari	€ 10,00
	63860	LEONARDO S.p.A.	Importo Transazione	€ 13.029,32
	67887	UMBRA GROUP S.p.A.	Importo Transazione	€ 246,42
MALAYSIA Totale				€ 1.006.294,10
MALI	72314	RB S.r.l.	Importo Transazione	€ 325.000,00
	73068	CPM ELETTRONICA SRL	Importo Transazione	€ 164.500,00
	72314	VASINI, DIANA & GUALANDI S. r.l.	Importo Transazione	€ 300.000,00
MALI Totale				€ 789.500,00
MALTA	72412	FINCANTIERI S.P.A.	Importo Transazione	€ 61.530,00
	61801	FINCANTIERI S.P.A.	Finanziamenti- Garanzie/performance bond	€ 325.000,00
	74747	PEZT CO. S.R.L.	Trasporto/Nolo e assicurazioni relative	€ 1.500,00
	73200	CANTIERE NAVALE VITTORIA S.P.A.	Finanziamenti-Garanzie/advance payment bond	€ 59.842.628,88
	53713	LEONARDO S.p.A.	Compensi intermediazione	€ 111.526,80
	73727	LEONARDO S.p.A.	Importo Transazione	€ 870.000,00
	75815	FABARM- FABBRICA BRESCIANA ARMI SPA	Importo Transazione	€ 2.987,00
	73200	CANTIERE NAVALE VITTORIA S.P.A.	Importo Transazione	€ 25.809.428,70
	74747	PEZT CO. S.R.L.	Importo Transazione	€ 5.370,00
	73727	LEONARDO S.p.A.	Finanziamenti- Garanzie/performance bond	€ 191.000,00
MALTA Totale				€ 87.220.971,38
MAROCCO	72818	LEONARDO S.p.A.	Importo Transazione	€ 10.880,00
	46113	LEONARDO S.p.A.	Importo Transazione	€ 40.300,00
	70324	FABBRICA D'ARMI P. BERETTA S.p.A.	Importo Transazione	€ 69.669,20
	61544	LEONARDO S.p.A.	Importo Transazione	€ 115.569,68
	54829	MBDA ITALIA S.p.A.	Importo Transazione	€ 6.006.770,00

Ministero dell'Economia e delle Finanze

Dipartimento del Tesoro Direzione V - Ufficio VI

ELENCO TABELLE

Tabella **GG**

Operazioni disciplinate dall'art. 27, legge 09/07/1990, n. 185 -Smi - Relazione attività 2019

Esportazioni definitive per Nazioni - Riepilogo dettagliato

Utilizzatore Finale	Numero Autorizzazione	Ditta	Causale	Totale
	72806	IVECO DEFENCE VEHICLES S.P.A.	Importo Transazione	€ 293.500,00
	50573	VITROCISSET S.P.A.	Importo Transazione	€ 62.250,00
	58022	LEONARDO S.p.A.	Importo Transazione	€ 35.544,00
	72973	IVECO DEFENCE VEHICLES S.P.A.	Importo Transazione	€ 20.981.164,00
	70324	FABBRICA D'ARMI P. BERETTA S.p.A.	Compensi intermediazione	€ 6.966,92
	62404	SIMMEL DIFESA S.p.A.	Altro	€ 627.510,00
	73552	LEONARDO S.p.A.	Altro	€ 218.743,69
	73179	FABBRICA D'ARMI P. BERETTA S.p.A.	Compensi intermediazione	€ 16.910,00
	72973	IVECO DEFENCE VEHICLES S.P.A.	Finanziamenti-Garanzie/performance bond	€ 1.593.141,00
	72973	IVECO DEFENCE VEHICLES S.P.A.	Altro	€ 940.656,00
	72806	IVECO DEFENCE VEHICLES S.P.A.	Finanziamenti-Garanzie/performance bond	€ 14.675,00
	43065	LEONARDO S.p.A.	Oneri bancari	€ 330,00
	73552	LEONARDO S.p.A.	Finanziamenti-Garanzie/altro	€ 171.639,31
	61137	LEONARDO S.p.A.	Importo Transazione	€ 1.482.159,80
	43065	LEONARDO S.p.A.	Importo Transazione	€ 6.844,03
	72152	LEONARDO S.p.A.	Importo Transazione	€ 1.574.660,50
	74717	FABBRICA D'ARMI P. BERETTA S.p.A.	Importo Transazione	€ 1.080,00
	54936	LEONARDO S.p.A.	Importo Transazione	€ 214.000,00
	74036	LEONARDO S.p.A.	Importo Transazione	€ 12.407,12
	73179	FABBRICA D'ARMI P. BERETTA S.p.A.	Importo Transazione	€ 169.100,00
	69231	LEONARDO S.p.A.	Importo Transazione	€ 78.872,08
MAROCCO Totale				€ 34.745.342,33
MAURITANIA	69706	LEONARDO S.p.A.	Importo Transazione	€ 8.384,20
MAURITANIA Totale				€ 8.384,20
MESSICO	65025	I.F.E.N. IMPIANTI FORNITURE ELETTRICHE NAVALI - ING. AMEDEO LIA S.P.A.	Importo Transazione	€ 69.000,00
	57903	FABBRICA D'ARMI P. BERETTA S.p.A.	Importo Transazione	€ 982.275,41
	70520	PRIMA ARMI S.r.l.	Importo Transazione	€ 453.117,59

Ministero dell'Economia e delle Finanze

Dipartimento del Tesoro Direzione V - Ufficio VI

ELENCO TABELLE

Tabella **GG**

Operazioni disciplinate dall'art. 27, legge 09/07/1990, n. 185 -Smi - Relazione attività 2019

Esportazioni definitive per Nazioni - Riepilogo dettagliato

Utilizzatore Finale	Numero Autorizzazione	Ditta	Causale	Totale
	46437	FABBRICA D'ARMI P. BERETTA S.p.A.	Importo Transazione	€ 25.083,00
	62988	LEONARDO S.p.A.	Importo Transazione	€ 32.170,68
	63758	FABBRICA D'ARMI P. BERETTA S.p.A.	Importo Transazione	€ 120.303,29
	72252	FABBRICA D'ARMI P. BERETTA S.p.A.	Importo Transazione	€ 50.400,00
	57903	FABBRICA D'ARMI P. BERETTA S.p.A.	Compensi intermediazione	€ 132.796,54
	44075	FABBRICA D'ARMI P. BERETTA S.p.A.	Beni e Servizi non soggetti a 185/90	€ 1.993,95
	44075	FABBRICA D'ARMI P. BERETTA S.p.A.	Oneri bancari	€ 77,63
	72252	FABBRICA D'ARMI P. BERETTA S.p.A.	Compensi intermediazione	€ 7.056,00
	62991	LEONARDO S.p.A.	Oneri bancari	€ 79,18
	62991	LEONARDO S.p.A.	Costi di riparazione	€ 1.264.070,21
	70855	LEONARDO S.p.A.	Finanziamenti-Garanzie/altro	€ 886.194,82
	57903	FABBRICA D'ARMI P. BERETTA S.p.A.	Oneri bancari	€ 126,28
	37188	FABBRICA D'ARMI P. BERETTA S.p.A.	Oneri bancari	€ 41,65
	37188	FABBRICA D'ARMI P. BERETTA S.p.A.	Compensi intermediazione	€ 1.839,42
	65025	I.F.E.N. IMPIANTI FORNITURE ELETTRICHE NAVALI - ING. AMEDEO LIA S.P.A.	Finanziamenti-Garanzie/warranty bond	€ 34.500,00
	40004	FABBRICA D'ARMI P. BERETTA S.p.A.	Oneri bancari	€ 77,50
	49914	FABBRICA D'ARMI P. BERETTA S.p.A.	Compensi intermediazione	€ 15,70
	63156	BENELLI ARMI S.p.A.	Compensi intermediazione	€ 12.954,00
	46437	FABBRICA D'ARMI P. BERETTA S.p.A.	Compensi intermediazione	€ 1.737,23
	62991	LEONARDO S.p.A.	Finanziamenti-Garanzie/altro	€ 12.814,66
	62991	LEONARDO S.p.A.	Compensi intermediazione	€ 47.354,20
	62991	LEONARDO S.p.A.	Altro	€ 99.324,21
	62991	LEONARDO S.p.A.	Pagamento penali	€ 3.057,80
	46940	FABBRICA D'ARMI P. BERETTA S.p.A.	Compensi intermediazione	€ 193,05
	70520	PRIMA ARMI S.r.l.	Compensi intermediazione	€ 74.616,00
	40004	FABBRICA D'ARMI P. BERETTA S.p.A.	Compensi intermediazione	€ 91.422,21
	44075	FABBRICA D'ARMI P. BERETTA S.p.A.	Compensi intermediazione	€ 4.935,02

Ministero dell'Economia e delle Finanze

Dipartimento del Tesoro Direzione V - Ufficio VI

ELENCO TABELLE

Tabella **GG**

Operazioni disciplinate dall'art. 27, legge 09/07/1990, n. 185 -Smi - Relazione attività 2019

Esportazioni definitive per Nazioni - Riepilogo dettagliato

Utilizzatore Finale	Numero Autorizzazione	Ditta	Causale	Totale
	53828	LEONARDO S.p.A.	Compensi intermediazione	€ 8.893,46
	57903	FABBRICA D'ARMII P. BERETTA S.p.A.	Beni e Servizi non soggetti a 185/90	€ 254.733,00
	63758	FABBRICA D'ARMII P. BERETTA S.p.A.	Compensi intermediazione	€ 12.643,18
	70855	LEONARDO S.p.A.	Compensi intermediazione	€ 59.807,02
	40004	FABBRICA D'ARMII P. BERETTA S.p.A.	Importo Transazione	€ 779.984,00
	46940	FABBRICA D'ARMII P. BERETTA S.p.A.	Importo Transazione	€ 1.755,00
	62991	LEONARDO S.p.A.	Importo Transazione	€ 205.109,21
	37188	FABBRICA D'ARMII P. BERETTA S.p.A.	Importo Transazione	€ 21.367,00
	70855	LEONARDO S.p.A.	Importo Transazione	€ 597.950,21
	44075	FABBRICA D'ARMII P. BERETTA S.p.A.	Importo Transazione	€ 45.434,80
	49914	FABBRICA D'ARMII P. BERETTA S.p.A.	Importo Transazione	€ 142,73
MESSICO Totale				€ 6.397.446,84
NEPAL	71214	FABBRICA D'ARMII P. BERETTA S.p.A.	Importo Transazione	€ 98.155,00
	60095	LEONARDO S.p.A.	Importo Transazione	€ 5.593.697,40
	71214	FABBRICA D'ARMII P. BERETTA S.p.A.	Beni e Servizi non soggetti a 185/90	€ 3.350,00
	60095	LEONARDO S.p.A.	Pagamento penali	€ 459.854,08
	60095	LEONARDO S.p.A.	Beni e Servizi non soggetti a 185/90	€ 154.480,00
	60095	LEONARDO S.p.A.	Compensi intermediazione	€ 536.994,96
	60095	LEONARDO S.p.A.	Altro	€ 14.830,08
NEPAL Totale				€ 6.861.361,52
NIGERIA	62011	LEONARDO S.p.A.	Finanziamenti-Garanzie/advance payment bond	€ 14.071.500,00
	62011	LEONARDO S.p.A.	Beni e Servizi non soggetti a 185/90	€ 964.100,00
	72045	LEONARDO S.p.A.	Oneri bancari	€ 105.748,97
	72045	LEONARDO S.p.A.	Altro	€ 9.569,71
	62011	LEONARDO S.p.A.	Importo Transazione	€ 18.625.018,61
	72045	LEONARDO S.p.A.	Importo Transazione	€ 5.803.871,36
	72045	LEONARDO S.p.A.	Finanziamenti-Garanzie/advance payment bond	€ 10.992.100,00

Ministero dell'Economia e delle Finanze

Dipartimento del Tesoro Direzione V - Ufficio VI

ELENCO TABELLE

Tabella **GG**

Operazioni disciplinate dall'art. 27, legge 09/07/1990, n. 185 -Smi - Relazione attività 2019

Esportazioni definitive per Nazioni - Riepilogo dettagliato

Utilizzatore Finale	Numero Autorizzazione	Ditta	Causale	Totale
	72045	LEONARDO S.p.A.	Beni e Servizi non soggetti a 185/90	€ 380.448,02
	72045	LEONARDO S.p.A.	Compensi intermediazione	€ 468.915,67
	63685	FABBRICA D'ARMI P. BERETTA S.p.A.	Compensi intermediazione	€ 216.719,68
	62011	LEONARDO S.p.A.	Compensi intermediazione	€ 221.655,04
	63685	FABBRICA D'ARMI P. BERETTA S.p.A.	Importo Transazione	€ 722.400,00
	72045	LEONARDO S.p.A.	Importo Transazione	€ 10.451.130,78
	62011	LEONARDO S.p.A.	Altro	€ 14.696.140,00
NIGERIA Totale				€ 77.729.317,84
NORVEGIA	74025	LEONARDO S.p.A.	Importo Transazione	€ 57.413,54
	74483	LEONARDO S.p.A.	Importo Transazione	€ 44.670,30
	55439	LEONARDO S.p.A.	Altro	€ 69.835,31
	42989	LEONARDO S.p.A.	Beni e Servizi non soggetti a 185/90	€ 748,84
	38247	LEONARDO S.p.A.	Altro	€ 100.555,34
	73402	SIMMEL DIFESA S.p.A.	Trasporto/Nolo e assicurazioni relative	€ 5.314,00
	59443	LEONARDO S.p.A.	Beni e Servizi non soggetti a 185/90	€ 81.392,11
	68811	LEONARDO S.p.A.	Compensi intermediazione	€ 182.269,44
	49370	IVECO DEFENCE VEHICLES S.P.A.	Importo Transazione	€ 18.535,00
	58013	LOGIC S.P.A.	Importo Transazione	€ 41.203,56
	55439	LEONARDO S.p.A.	Importo Transazione	€ 2.670.738,19
	38247	LEONARDO S.p.A.	Importo Transazione	€ 537.780,00
	68811	LEONARDO S.p.A.	Importo Transazione	€ 20.443.536,00
	69368	IVECO DEFENCE VEHICLES S.P.A.	Importo Transazione	€ 554.616,84
	75594	LEONARDO S.p.A.	Importo Transazione	€ 821.646,75
	55941	LEONARDO S.p.A.	Importo Transazione	€ 2.538.407,60
	59443	LEONARDO S.p.A.	Importo Transazione	€ 385.475,89
	63980	LEONARDO S.p.A.	Importo Transazione	€ 113.443,60
	48689	IVECO DEFENCE VEHICLES S.P.A.	Importo Transazione	€ 1.772.578,05

Ministero dell'Economia e delle Finanze

Dipartimento del Tesoro Direzione V - Ufficio VI

ELENCO TABELLE

Tabella **GG**

Operazioni disciplinate dall'art. 27, legge 09/07/1990, n. 185 -Smi - Relazione attività 2019

Esportazioni definitive per Nazioni - Riepilogo dettagliato

Utilizzatore Finale	Numero Autorizzazione	Ditta	Causale	Totale
	70638	CALZONI S.r.L.	Importo Transazione	€ 158.700,00
	67407	LEONARDO S.p.A.	Importo Transazione	€ 11.471,81
	70453	IVECO DEFENCE VEHICLES S.P.A.	Importo Transazione	€ 35.738,72
	73654	I.F.E.N. IMPIANTI FORNITURE ELETTRICHE NAVALI - ING. AMEDEO LIA S.P.A.	Importo Transazione	€ 32.460,00
	51277	IVECO DEFENCE VEHICLES S.P.A.	Importo Transazione	€ 82.175,54
	71963	LEONARDO S.p.A.	Importo Transazione	€ 46.894,00
	69117	LEONARDO S.p.A.	Importo Transazione	€ 165.894,14
	73402	SIMMEL DIFESA S.p.A.	Importo Transazione	€ 97.817,60
	70236	LEONARDO S.p.A.	Importo Transazione	€ 279.786,35
	42989	LEONARDO S.p.A.	Importo Transazione	€ 16.745,60
	71719	LEONARDO S.p.A.	Importo Transazione	€ 22.943,01
	73402	SIMMEL DIFESA S.p.A.	Importo Transazione	€ 254.936,40
	75557	LEONARDO S.p.A.	Importo Transazione	€ 6.162,60
	58233	CALZONI S.r.L.	Importo Transazione	€ 174.197,35
	66634	LEONARDO S.p.A.	Importo Transazione	€ 8.179,13
	75537	I.F.E.N. IMPIANTI FORNITURE ELETTRICHE NAVALI - ING. AMEDEO LIA S.P.A.	Importo Transazione	€ 100.290,00
	52135	LEONARDO S.p.A.	Importo Transazione	€ 27.327.902,75
	60998	LEONARDO S.p.A.	Importo Transazione	€ 1.901,97
	57024	IVECO DEFENCE VEHICLES S.P.A.	Importo Transazione	€ 14.633,00
NORVEGIA Totale				€ 59.278.990,33
NUOVA ZELANDA	66099	LEONARDO S.p.A.	Altro	€ 434,84
	65432	CALZONI S.r.L.	Compensi intermediazione	€ 25.712,05
	33376	LEONARDO S.p.A.	Beni e Servizi non soggetti a 185/90	€ 43.473,64
	33376	LEONARDO S.p.A.	Importo Transazione	€ 2.506.148,50
	74848	SO.MA.CI.S. S.p.A.	Importo Transazione	€ 22.806,00
	65432	CALZONI S.r.L.	Importo Transazione	€ 734.630,00
	55450	MBDA ITALIA S.p.A.	Importo Transazione	€ 31.348,80

Ministero dell'Economia e delle Finanze

Dipartimento del Tesoro Direzione V - Ufficio VI

ELENCO TABELLE

Tabella **GG**

Operazioni disciplinate dall'art. 27, legge 09/07/1990, n. 185 -Smi - Relazione attività 2019

Esportazioni definitive per Nazioni - Riepilogo dettagliato

Utilizzatore Finale	Numero Autorizzazione	Ditta	Causale	Totale
	66099	LEONARDO S.p.A.	Importo Transazione	€ 48.550,02
NUOVA ZELANDA Totale				€ 3.413.103,85
OMAN	62926	LEONARDO S.p.A.	Importo Transazione	€ 649.296,46
	71255	FRATELLI TANFOGLIO S.a.S.di MASSIMO TANFOGLIO	Importo Transazione	€ 50.000,00
	68814	AEREA S.p.A.	Importo Transazione	€ 570.591,40
	66813	LEONARDO S.p.A.	Importo Transazione	€ 1.486,32
	71185	JOINTEK S.R.L.	Importo Transazione	€ 5.529,44
	63648	FABBRICA D'ARMI P. BERETTA S.p.A.	Importo Transazione	€ 51.760,98
	56597	LEONARDO S.p.A.	Importo Transazione	€ 268.046,73
	63555	FRATELLI TANFOGLIO S.a.S.di MASSIMO TANFOGLIO	Importo Transazione	€ 337.500,00
	73733	MOOG ITALIANA S.R.L.	Importo Transazione	€ 199.049,40
	73733	MOOG ITALIANA S.R.L.	Importo Transazione	€ 22.116,60
	74412	JOINTEK S.R.L.	Importo Transazione	€ 8.294,16
	68808	LEONARDO S.p.A.	Importo Transazione	€ 13.602,00
	73938	LEONARDO S.p.A.	Importo Transazione	€ 55.392,80
	69700	FRATELLI TANFOGLIO S.a.S.di MASSIMO TANFOGLIO	Altro	€ 10.400,00
	46652	LEONARDO S.p.A.	Costi di riparazione	€ 11.100,00
	30730	LEONARDO S.p.A.	Compensi intermediazione	€ 1.004,62
	71736	FRATELLI TANFOGLIO S.a.S.di MASSIMO TANFOGLIO	Beni e Servizi non soggetti a 185/90	€ 400.606,00
	52169	GE AVIO S.R.L.	Altro	€ 55.761,56
	71255	FRATELLI TANFOGLIO S.a.S.di MASSIMO TANFOGLIO	Beni e Servizi non soggetti a 185/90	€ 22.530,00
	62926	LEONARDO S.p.A.	Altro	€ 102.200,99
	55967	LEONARDO S.p.A.	Costi di riparazione	€ 6.090,00
	69700	FRATELLI TANFOGLIO S.a.S.di MASSIMO TANFOGLIO	Compensi intermediazione	€ 60.000,00
	69700	FRATELLI TANFOGLIO S.a.S.di MASSIMO TANFOGLIO	Beni e Servizi non soggetti a 185/90	€ 49.400,00
	71255	FRATELLI TANFOGLIO S.a.S.di MASSIMO TANFOGLIO	Altro	€ 4.506,00
	59556	ELETTRONICA S.p.A.	Costi di riparazione	€ 564.451,35

Ministero dell'Economia e delle Finanze

Dipartimento del Tesoro Direzione V - Ufficio VI

ELENCO TABELLE

Tabella **GG**

Operazioni disciplinate dall'art. 27, legge 09/07/1990, n. 185 -Smi - Relazione attività 2019

Esportazioni definitive per Nazioni - Riepilogo dettagliato

Utilizzatore Finale	Numero Autorizzazione	Ditta	Causale	Totale
	70937	FABBRICA D'ARMII P. BERETTA S.p.A.	Altro	€ 266.000,00
	57471	LEONARDO S.p.A.	Costi di riparazione	€ 14.155,17
	23156	SELEX GALILEO S.P.A.	Altro	€ 37.428,99
	71934	SIMMEL DIFESA S.p.A.	Finanziamenti-Garanzie/performance bond	€ 139.220,00
	72639	SIMMEL DIFESA S.p.A.	Finanziamenti-Garanzie/performance bond	€ 381.000,00
	63648	FABBRICA D'ARMII P. BERETTA S.p.A.	Compensi intermediazione	€ 7.764,15
	72639	SIMMEL DIFESA S.p.A.	Finanziamenti-Garanzie/advance payment bond	€ 762.000,00
	62843	CANTIERE NAVALE VITTORIA S.P.A.	Compensi intermediazione	€ 57.240,00
	49343	NORTHROP GRUMMAN ITALIA S.p.A.	Costi di riparazione	€ 29.282,00
	73413	LEONARDO S.p.A.	Costi di riparazione	€ 4.443,00
	71470	ELETTRONICA S.p.A.	Oneri bancari	€ 4,53
	71208	FABBRICA D'ARMII P. BERETTA S.p.A.	Compensi intermediazione	€ 1.217,11
	71255	FRATELLI TANFOGLIO S.a.S.di MASSIMO TANFOGLIO	Compensi intermediazione	€ 10.000,00
	66005	SIMMEL DIFESA S.p.A.	Compensi intermediazione	€ 140.000,00
	56597	LEONARDO S.p.A.	Altro	€ 77.228,45
	53159	LEONARDO S.p.A.	Compensi intermediazione	€ 24.543,04
	71934	SIMMEL DIFESA S.p.A.	Oneri bancari	€ 60,00
	71934	SIMMEL DIFESA S.p.A.	Finanziamenti-Garanzie/advance payment bond	€ 278.400,00
	63008	AEREA S.p.A.	Importo Transazione	€ 176,48
	74029	HYPERTAC S.p.A.	Importo Transazione	€ 270,60
	71470	ELETTRONICA S.p.A.	Importo Transazione	€ 41.026,18
	71934	SIMMEL DIFESA S.p.A.	Importo Transazione	€ 278.400,00
	75651	CPM ELETTRONICA SRL	Importo Transazione	€ 51.435,00
	72424	LEONARDO S.p.A.	Importo Transazione	€ 194.946,00
	73412	LEONARDO S.p.A.	Importo Transazione	€ 48.003,30
	68036	GE AVIO S.R.L.	Importo Transazione	€ 108.297,21
	74510	HYPERTAC S.p.A.	Importo Transazione	€ 82,50

Ministero dell'Economia e delle Finanze

Dipartimento del Tesoro Direzione V - Ufficio VI

ELENCO TABELLE

Tabella **GG**

Operazioni disciplinate dall'art. 27, legge 09/07/1990, n. 185 -Smi - Relazione attività 2019

Esportazioni definitive per Nazioni - Riepilogo dettagliato

Utilizzatore Finale	Numero Autorizzazione	Ditta	Causale	Totale
	70805	LEONARDO S.p.A.	Importo Transazione	€ 159.422,00
	72901	AEREA S.p.A.	Importo Transazione	€ 3.350,00
	53159	LEONARDO S.p.A.	Importo Transazione	€ 490.860,67
	62843	CANTIERE NAVALE VITTORIA S.P.A.	Importo Transazione	€ 1.757.100,00
	67161	LEONARDO S.p.A.	Importo Transazione	€ 28.352,00
	73786	LEONARDO S.p.A.	Importo Transazione	€ 1.684,45
	72347	LEONARDO S.p.A.	Importo Transazione	€ 229.261,38
	65539	AEREA S.p.A.	Importo Transazione	€ 3.096,16
	71208	FABBRICA D'ARMI P. BERETTA S.p.A.	Importo Transazione	€ 12.171,10
	54338	AEREA S.p.A.	Importo Transazione	€ 89.616,80
	52169	GE AVIO S.R.L.	Importo Transazione	€ 1.278.996,39
	50151	LEONARDO S.p.A.	Importo Transazione	€ 2.221.189,00
	46652	LEONARDO S.p.A.	Importo Transazione	€ 11.100,00
	71736	FRATELLI TANFOGLIO S.a.S.di MASSIMO TANFOGLIO	Importo Transazione	€ 473.250,00
	34508	LEONARDO S.p.A.	Importo Transazione	€ 34.163,14
	67167	JOINTEK S.R.L.	Importo Transazione	€ 18.871,20
	70811	AEREA S.p.A.	Importo Transazione	€ 76.885,68
	64276	LEONARDO S.p.A.	Importo Transazione	€ 36.635,00
	75121	LEONARDO S.p.A.	Importo Transazione	€ 23.956,00
	72639	SIMMEL DIFESA S.p.A.	Importo Transazione	€ 762.000,00
	73039	LEONARDO S.p.A.	Importo Transazione	€ 6.965,00
	73451	RHEINMETALL ITALIA S.p.A.	Importo Transazione	€ 86.061,70
	66005	SIMMEL DIFESA S.p.A.	Importo Transazione	€ 3.192.000,00
	69700	FRATELLI TANFOGLIO S.a.S.di MASSIMO TANFOGLIO	Importo Transazione	€ 285.000,00
	75651	CPM ELETTRONICA SRL	Importo Transazione	€ 85.725,00
OMAN Totale				€ 17.841.053,19
PAESI BASSI	69015	LEONARDO S.p.A.	Finanziamenti- Garanzie/performance bond	€ 1.315.000,00

Ministero dell'Economia e delle Finanze

Dipartimento del Tesoro Direzione V - Ufficio VI

ELENCO TABELLE

Tabella **GG**

Operazioni disciplinate dall'art. 27, legge 09/07/1990, n. 185 -Smi - Relazione attività 2019

Esportazioni definitive per Nazioni - Riepilogo dettagliato

Utilizzatore Finale	Numero Autorizzazione	Ditta	Causale	Totale
	77603	IVECO DEFENCE VEHICLES S.P.A.	Finanziamenti-Garanzie/advance payment bond	€ 10.000.000,00
	65577	CALZONI S.r.L.	Importo Transazione	€ 889.500,00
	75463	ISOCLIMA S.P.A.	Importo Transazione	€ 131.500,00
	73619	LEONARDO S.p.A.	Importo Transazione	€ 180.651,06
	54702	LEONARDO S.p.A.	Pagamento penali	€ 11.081,17
	69015	LEONARDO S.p.A.	Importo Transazione	€ 9.205.000,00
	50678	MICROTECNICA S.R.L.	Costi di riparazione	€ 1.500,00
	61599	CALZONI S.r.L.	Importo Transazione	€ 24.571,00
	54702	LEONARDO S.p.A.	Beni e Servizi non soggetti a 185/90	€ 55.523,57
	75177	I.F.E.N. IMPIANTI FORNITURE ELETTRICHE NAVALI - ING. AMEDEO LIA S.P.A.	Importo Transazione	€ 10.734,00
	70235	LEONARDO S.p.A.	Importo Transazione	€ 3.341,59
	53832	VITROCISSET S.P.A.	Importo Transazione	€ 733.732,32
	46253	CALZONI S.r.L.	Importo Transazione	€ 21.846,93
	75999	JOINTEK S.R.L.	Importo Transazione	€ 2.272,32
	72493	LEONARDO S.p.A.	Importo Transazione	€ 152.766,00
	72781	JOINTEK S.R.L.	Importo Transazione	€ 18.760,40
	24827	OTO MELARA S.p.A.	Importo Transazione	€ 3.355,42
	71260	LEONARDO S.p.A.	Importo Transazione	€ 248.400,00
	59065	LEONARDO S.p.A.	Importo Transazione	€ 47.400,00
	75576	RWM ITALIA S.P.A.	Importo Transazione	€ 13.560,00
	74623	JOINTEK S.R.L.	Importo Transazione	€ 9.842,17
	68069	LEONARDO S.p.A.	Importo Transazione	€ 9.283,94
	61677	LEONARDO S.p.A.	Importo Transazione	€ 6.086,78
	24793	OTO MELARA S.p.A.	Importo Transazione	€ 152.987,48
	54702	LEONARDO S.p.A.	Importo Transazione	€ 155.992,99
PAESI BASSI Totale				€ 23.404.689,14
PAESI NATO	61827	MBDA ITALIA S.p.A.	Costi di riparazione	€ 7.116,00

Ministero dell'Economia e delle Finanze

Dipartimento del Tesoro Direzione V - Ufficio VI

ELENCO TABELLE

Tabella **GG**

Operazioni disciplinate dall'art. 27, legge 09/07/1990, n. 185 -Smi - Relazione attività 2019

Esportazioni definitive per Nazioni - Riepilogo dettagliato

Utilizzatore Finale	Numero Autorizzazione	Ditta	Causale	Totale
	42731	LEONARDO S.p.A.	Pagamento penali	€ 32.539,16
	63060	MBDA ITALIA S.p.A.	Altro	€ 1.284,23
	49285	SELEX E.S. S.P.A.	Altro	€ 235.671,15
	61632	MBDA ITALIA S.p.A.	Costi di riparazione	€ 60.217,00
	49283	SELEX E.S. S.P.A.	Altro	€ 117.835,00
	63060	MBDA ITALIA S.p.A.	Costi di riparazione	€ 45.039,00
	42731	LEONARDO S.p.A.	Altro	€ 22.296,94
	57946	MBDA ITALIA S.p.A.	Altro	€ 7.111,34
	65530	MBDA ITALIA S.p.A.	Beni e Servizi non soggetti a 185/90	€ 104.626,09
	57946	MBDA ITALIA S.p.A.	Costi di riparazione	€ 11.794,00
	56387	GE AVIO S.R.L.	Beni e Servizi non soggetti a 185/90	€ 1.043.591,66
	61827	MBDA ITALIA S.p.A.	Altro	€ 1.088,46
	43968	SELEX E.S. S.P.A.	Altro	€ 58.917,50
	58677	MBDA ITALIA S.p.A.	Costi di riparazione	€ 2.482,00
	73416	LEONARDO S.p.A.	Compensi intermediazione	€ 104.812,40
	65530	MBDA ITALIA S.p.A.	Altro	€ 30.413,54
	32566	ELETTRONICA S.p.A.	Importo Transazione	€ 69.300,00
	61632	MBDA ITALIA S.p.A.	Beni e Servizi non soggetti a 185/90	€ 369.314,96
	65530	MBDA ITALIA S.p.A.	Costi di riparazione	€ 397.675,00
	61632	MBDA ITALIA S.p.A.	Altro	€ 4.000,36
	58677	MBDA ITALIA S.p.A.	Altro	€ 185,95
	56387	GE AVIO S.R.L.	Importo Transazione	€ 22.837,65
	44150	LEONARDO S.p.A.	Importo Transazione	€ 1.227.237,66
	50201	LEONARDO S.p.A.	Importo Transazione	€ 671.806,06
	54068	AEREA S.p.A.	Importo Transazione	€ 31.558,05
	42731	LEONARDO S.p.A.	Importo Transazione	€ 134.871,35
	49897	AEREA S.p.A.	Importo Transazione	€ 1.604.898,53

Ministero dell'Economia e delle Finanze

Dipartimento del Tesoro Direzione V - Ufficio VI

ELENCO TABELLE

Tabella **GG**

Operazioni disciplinate dall'art. 27, legge 09/07/1990, n. 185 -Smi - Relazione attività 2019

Esportazioni definitive per Nazioni - Riepilogo dettagliato

Utilizzatore Finale	Numero Autorizzazione	Ditta	Causale	Totale
	73416	LEONARDO S.p.A.	Importo Transazione	€ 2.620.310,00
	50201	LEONARDO S.p.A.	Pagamento penali	€ 9.110,59
	57946	MBDA ITALIA S.p.A.	Importo Transazione	€ 81.438,00
	56387	GE AVIO S.R.L.	Importo Transazione	€ 7.188.930,76
PAESI NATO Totale				€ 16.320.310,39
PAKISTAN	50883	LEONARDO S.p.A.	Importo Transazione	€ 265.403,85
	51613	LEONARDO S.p.A.	Importo Transazione	€ 747.920,32
	59746	LEONARDO S.p.A.	Importo Transazione	€ 1.003.150,42
	66825	LEONARDO S.p.A.	Importo Transazione	€ 100.000,00
	57799	LEONARDO S.p.A.	Importo Transazione	€ 2.529.000,00
	38203	LEONARDO S.p.A.	Importo Transazione	€ 12.981,20
	58560	ELETTRONICA S.p.A.	Importo Transazione	€ 113.520,00
	56866	LEONARDO S.p.A.	Importo Transazione	€ 817.751,78
	65350	LEONARDO S.p.A.	Importo Transazione	€ 322.000,00
	33328	SELEX E.S. S.P.A.	Importo Transazione	€ 551.995,00
	52971	LEONARDO S.p.A.	Importo Transazione	€ 658.590,32
	51857	LEONARDO S.p.A.	Importo Transazione	€ 268.086,80
	48167	LEONARDO S.p.A.	Importo Transazione	€ 768.724,24
	62588	LEONARDO S.p.A.	Importo Transazione	€ 6.808.157,69
	72978	CALZONI S.r.L.	Importo Transazione	€ 4.015,00
	64082	RHEINMETALL ITALIA S.p.A.	Importo Transazione	€ 17.888.827,14
	67676	FIOCCHI MUNIZIONI S.p.A.	Importo Transazione	€ 629.740,00
	52433	ELETTRONICA S.p.A.	Importo Transazione	€ 6.060.900,00
	31519	LEONARDO S.p.A.	Importo Transazione	€ 60.655,18
	61963	LEONARDO S.p.A.	Importo Transazione	€ 334.000,00
	37530	MBDA ITALIA S.p.A.	Importo Transazione	€ 166.858,40
	51917	MBDA ITALIA S.p.A.	Importo Transazione	€ 3.015.118,20

Ministero dell'Economia e delle Finanze

Dipartimento del Tesoro Direzione V - Ufficio VI

ELENCO TABELLE

Tabella **GG**

Operazioni disciplinate dall'art. 27, legge 09/07/1990, n. 185 -Smi - Relazione attività 2019

Esportazioni definitive per Nazioni - Riepilogo dettagliato

Utilizzatore Finale	Numero Autorizzazione	Ditta	Causale	Totale
	59649	LEONARDO S.p.A.	Importo Transazione	€ 595.961,00
	69309	RHEINMETALL ITALIA S.p.A.	Importo Transazione	€ 313.474,00
	74692	CALZONI S.r.L.	Importo Transazione	€ 3.525,00
	50991	FABBRICA D'ARMI P. BERETTA S.p.A.	Importo Transazione	€ 3.024,00
	62664	LEONARDO S.p.A.	Importo Transazione	€ 4.974.894,58
	56867	LEONARDO S.p.A.	Importo Transazione	€ 1.173.082,40
	66991	LEONARDO S.p.A.	Importo Transazione	€ 194.523,33
	73584	I.F.E.N. IMPIANTI FORNITURE ELETTRICHE NAVALI - ING. AMEDEO LIA S.P.A.	Importo Transazione	€ 631.050,00
	44189	ELETTRONICA S.p.A.	Importo Transazione	€ 70.000,00
	39030	LEONARDO S.p.A.	Importo Transazione	€ 310.211,00
	43647	LEONARDO S.p.A.	Importo Transazione	€ 18.566,18
	47056	LEONARDO S.p.A.	Importo Transazione	€ 1.276.864,95
	62411	IVECO DEFENCE VEHICLES S.P.A.	Importo Transazione	€ 94.100,00
	64595	LEONARDO S.p.A.	Importo Transazione	€ 249.445,00
	72989	CALZONI S.r.L.	Importo Transazione	€ 9.941,00
	68965	LEONARDO S.p.A.	Importo Transazione	€ 640.601,30
	73524	CALZONI S.r.L.	Importo Transazione	€ 9.833,00
	33328	SELEX E.S. S.P.A.	Importo Transazione	€ 128.250,00
	59912	LEONARDO S.p.A.	Importo Transazione	€ 144.915,03
	58917	LEONARDO S.p.A.	Importo Transazione	€ 290.980,76
	67676	FIOCCHI MUNIZIONI S.p.A.	Oneri bancari	€ 250,00
	69085	MBDA ITALIA S.p.A.	Finanziamenti- Garanzie/performance bond	€ 38.815,00
	71720	ELETTRONICA S.p.A.	Compensi intermediazione	€ 22.400,00
	50991	FABBRICA D'ARMI P. BERETTA S.p.A.	Compensi intermediazione	€ 1.512,00
	51917	MBDA ITALIA S.p.A.	Altro	€ 4.624,00
	51917	MBDA ITALIA S.p.A.	Beni e Servizi non soggetti a 185/90	€ 396.682,31
	51917	MBDA ITALIA S.p.A.	Pagamento penali	€ 3.216,76

Ministero dell'Economia e delle Finanze

Dipartimento del Tesoro Direzione V - Ufficio VI

ELENCO TABELLE

Tabella **GG**

Operazioni disciplinate dall'art. 27, legge 09/07/1990, n. 185 -Smi - Relazione attività 2019

Esportazioni definitive per Nazioni - Riepilogo dettagliato

Utilizzatore Finale	Numero Autorizzazione	Ditta	Causale	Totale
	40425	LEONARDO S.p.A.	Finanziamenti-Garanzie/warranty bond	€ 95.968,00
	68965	LEONARDO S.p.A.	Finanziamenti-Garanzie/performance bond	€ 267.064,75
	58917	LEONARDO S.p.A.	Pagamento penali	€ 11.720,00
	33328	SELEX E.S. S.P.A.	Oneri bancari	€ 3.000,00
	59746	LEONARDO S.p.A.	Beni e Servizi non soggetti a 185/90	€ 62.713,45
	64082	RHEINMETALL ITALIA S.p.A.	Altro	€ 1.415,00
	58560	ELETTRONICA S.p.A.	Oneri bancari	€ 80,04
	56867	LEONARDO S.p.A.	Finanziamenti-Garanzie/advance payment bond	€ 854.000,00
	52433	ELETTRONICA S.p.A.	Finanziamenti-Garanzie/Fidejussioni	€ 20.300.900,00
	37530	MBDA ITALIA S.p.A.	Compensi intermediazione	€ 33.337,19
	59746	LEONARDO S.p.A.	Altro	€ 936.387,75
	59746	LEONARDO S.p.A.	Compensi intermediazione	€ 773.618,80
	52971	LEONARDO S.p.A.	Pagamento penali	€ 11.821,54
	58315	LEONARDO S.p.A.	Beni e Servizi non soggetti a 185/90	€ 1.845.289,31
	57799	LEONARDO S.p.A.	Compensi intermediazione	€ 54.564,00
	59912	LEONARDO S.p.A.	Finanziamenti-Garanzie/performance bond	€ 469.315,67
	51613	LEONARDO S.p.A.	Oneri bancari	€ 375,00
	52971	LEONARDO S.p.A.	Finanziamenti-Garanzie/performance bond	€ 164.648,00
	62664	LEONARDO S.p.A.	Compensi intermediazione	€ 90.087,50
	51613	LEONARDO S.p.A.	Compensi intermediazione	€ 29.916,00
	65005	FABBRICA D'ARMI P. BERETTA S.p.A.	Finanziamenti-Garanzie/performance bond	€ 45.000,00
	33328	SELEX E.S. S.P.A.	Trasporto/Nolo e assicurazioni relative	€ 8.880,00
	74943	LEONARDO S.p.A.	Costi di riparazione	€ 6.457,50
	64595	LEONARDO S.p.A.	Finanziamenti-Garanzie/altro	€ 6.000,00
	73019	LEONARDO S.p.A.	Costi di riparazione	€ 6.300,00
	48167	LEONARDO S.p.A.	Compensi intermediazione	€ 109.444,25
	58315	LEONARDO S.p.A.	Compensi intermediazione	€ 1.819.526,86

Ministero dell'Economia e delle Finanze

Dipartimento del Tesoro Direzione V - Ufficio VI

ELENCO TABELLE

Tabella **GG**

Operazioni disciplinate dall'art. 27, legge 09/07/1990, n. 185 -Smi - Relazione attività 2019

Esportazioni definitive per Nazioni - Riepilogo dettagliato

Utilizzatore Finale	Numero Autorizzazione	Ditta	Causale	Totale
	62588	LEONARDO S.p.A.	Compensi intermediazione	€ 635.576,51
	64595	LEONARDO S.p.A.	Finanziamenti-Garanzie/performance bond	€ 109.814,00
	51724	LEONARDO S.p.A.	Costi di riparazione	€ 62.572,50
	52971	LEONARDO S.p.A.	Finanziamenti-Garanzie/advance payment bond	€ 164.647,45
	72142	LEONARDO S.p.A.	Finanziamenti-Garanzie/performance bond	€ 396.930,00
	58315	LEONARDO S.p.A.	Finanziamenti-Garanzie/performance bond	€ 7.136.765,57
	59514	FABBRICA D'ARMI P. BERETTA S.p.A.	Finanziamenti-Garanzie/performance bond	€ 8.900,00
	44189	ELETTRONICA S.p.A.	Oneri bancari	€ 80,04
	53903	LEONARDO S.p.A.	Importo Transazione	€ 101.766,71
	58315	LEONARDO S.p.A.	Importo Transazione	€ 36.172.640,39
	58315	LEONARDO S.p.A.	Altro	€ 60.126.153,89
	68719	LEONARDO S.p.A.	Altro	€ 3.054,00
	75012	LEONARDO S.p.A.	Finanziamenti-Garanzie/performance bond	€ 26.000,00
	68719	LEONARDO S.p.A.	Finanziamenti-Garanzie/payment guarantee bond	€ 1.376.242,40
	52554	LEONARDO S.p.A.	Finanziamenti-Garanzie/performance bond	€ 371.950,00
	52971	LEONARDO S.p.A.	Oneri bancari	€ 458,00
	58315	LEONARDO S.p.A.	Oneri bancari	€ 462,10
	53203	LEONARDO S.p.A.	Finanziamenti-Garanzie/performance bond	€ 139.348,00
	50991	FABBRICA D'ARMI P. BERETTA S.p.A.	Finanziamenti-Garanzie/performance bond	€ 9.261,00
	59912	LEONARDO S.p.A.	Compensi intermediazione	€ 3.592,22
	68719	LEONARDO S.p.A.	Finanziamenti-Garanzie/performance bond	€ 704.545,50
	52433	ELETTRONICA S.p.A.	Finanziamenti-Garanzie/advance payment bond	€ 14.800.000,00
	57994	IVECO - OTO MELARA Società Consortile a.r.l.	Finanziamenti-Garanzie/performance bond	€ 1.025.762,87
	71720	ELETTRONICA S.p.A.	Finanziamenti-Garanzie/advance payment bond	€ 560.000,00
	65350	LEONARDO S.p.A.	Oneri bancari	€ 780,00
	58917	LEONARDO S.p.A.	Finanziamenti-Garanzie/performance bond	€ 73.314,00
	52433	ELETTRONICA S.p.A.	Compensi intermediazione	€ 495.080,00

Ministero dell'Economia e delle Finanze

Dipartimento del Tesoro Direzione V - Ufficio VI

ELENCO TABELLE

Tabella **GG**

Operazioni disciplinate dall'art. 27, legge 09/07/1990, n. 185 -Smi - Relazione attività 2019

Esportazioni definitive per Nazioni - Riepilogo dettagliato

Utilizzatore Finale	Numero Autorizzazione	Ditta	Causale	Totale
	56867	LEONARDO S.p.A.	Finanziamenti-Garanzie/performance bond	€ 427.000,00
	51917	MBDA ITALIA S.p.A.	Compensi intermediazione	€ 231.689,09
	59912	LEONARDO S.p.A.	Altro	€ 466.719,36
	37530	MBDA ITALIA S.p.A.	Oneri bancari	€ 1.560,95
	50883	LEONARDO S.p.A.	Compensi intermediazione	€ 11.298,79
	66991	LEONARDO S.p.A.	Compensi intermediazione	€ 23.102,71
	64595	LEONARDO S.p.A.	Altro	€ 2.805,00
	51917	MBDA ITALIA S.p.A.	Oneri bancari	€ 7.682,62
	47517	LEONARDO S.p.A.	Finanziamenti-Garanzie/performance bond	€ 83.925,00
	47056	LEONARDO S.p.A.	Compensi intermediazione	€ 35.367,36
	67676	FIOCCHI MUNIZIONI S.p.A.	Altro	€ 630.000,00
	68965	LEONARDO S.p.A.	Finanziamenti-Garanzie/advance payment bond	€ 534.129,50
	58315	LEONARDO S.p.A.	Finanziamenti-Garanzie/warranty bond	€ 642.716,62
	51613	LEONARDO S.p.A.	Finanziamenti-Garanzie/performance bond	€ 3.820.000,00
	72142	LEONARDO S.p.A.	Finanziamenti-Garanzie/advance payment bond	€ 793.860,00
PAKISTAN Totale				€ 214.953.522,90
PERU'	54208	LEONARDO S.p.A.	Oneri bancari	€ 168,96
	54208	LEONARDO S.p.A.	Compensi intermediazione	€ 277.207,31
	43704	LEONARDO S.p.A.	Importo Transazione	€ 46.976,76
	71265	LEONARDO S.p.A.	Finanziamenti-Garanzie/altro	€ 181.257,93
	54208	LEONARDO S.p.A.	Importo Transazione	€ 4.771.118,75
	54208	LEONARDO S.p.A.	Pagamento penali	€ 29,64
	43704	LEONARDO S.p.A.	Compensi intermediazione	€ 169.773,57
	77324	M.E.S. MECCANICA PER L'ELETTRONICA E SERVOMECCANISMI S.P.A.	Finanziamenti-Garanzie/altro	€ 218.077,46
	48804	FABBRICA D'ARMI P. BERETTA S.p.A.	Compensi intermediazione	€ 9.213,25
	54208	LEONARDO S.p.A.	Finanziamenti-Garanzie/altro	€ 1.056.082,95
	72677	LEONARDO S.p.A.	Importo Transazione	€ 19.000,00

Ministero dell'Economia e delle Finanze

Dipartimento del Tesoro Direzione V - Ufficio VI

ELENCO TABELLE

Tabella **GG**

Operazioni disciplinate dall'art. 27, legge 09/07/1990, n. 185 -Smi - Relazione attività 2019

Esportazioni definitive per Nazioni - Riepilogo dettagliato

Utilizzatore Finale	Numero Autorizzazione	Ditta	Causale	Totale
	65424	CALZONI S.r.L.	Importo Transazione	€ 468.461,70
PERU' Totale				€ 7.217.368,28
POLONIA	75441	FABBRICA D'ARMI P. BERETTA S.p.A.	Importo Transazione	€ 45.000,00
	74650	RWM ITALIA S.P.A.	Importo Transazione	€ 688.800,00
	55835	LEONARDO S.p.A.	Importo Transazione	€ 433.028,08
	69604	FORGITAL ITALY S.p.A.	Importo Transazione	€ 109.307,10
	72042	FABBRICA D'ARMI P. BERETTA S.p.A.	Importo Transazione	€ 1.140,00
	71096	LEONARDO S.p.A.	Importo Transazione	€ 426.000,00
	69262	RWM ITALIA S.P.A.	Importo Transazione	€ 101.546,50
	77293	LEONARDO S.p.A.	Importo Transazione	€ 6.180,00
	51779	LEONARDO S.p.A.	Importo Transazione	€ 515.000,00
	72378	LEONARDO S.p.A.	Importo Transazione	€ 21.619,00
	68034	FORGITAL ITALY S.p.A.	Importo Transazione	€ 287.702,59
	76516	IVECO DEFENCE VEHICLES S.P.A.	Importo Transazione	€ 2.170.000,00
	76360	RWM ITALIA S.P.A.	Importo Transazione	€ 38.100,00
	75660	FABBRICA D'ARMI P. BERETTA S.p.A.	Importo Transazione	€ 63.000,00
	53506	THALES ALENIA SPACE ITALIA SPA	Finanziamenti-Garanzie/altro	€ 159.853,50
	74958	FORGITAL ITALY S.p.A.	Importo Transazione	€ 113.706,30
	68131	FIOCCHI MUNIZIONI S.p.A.	Importo Transazione	€ 412.503,00
	70700	RWM ITALIA S.P.A.	Importo Transazione	€ 8.000,00
	49564	LEONARDO S.p.A.	Importo Transazione	€ 299.586,31
	75659	FABBRICA D'ARMI P. BERETTA S.p.A.	Importo Transazione	€ 6.500,00
	75320	LEONARDO S.p.A.	Importo Transazione	€ 102.500,00
	73140	EUROCONTROL S.P.A.	Importo Transazione	€ 30.400,00
	75320	LEONARDO S.p.A.	Importo Transazione	€ 102.500,00
	76911	LEONARDO S.p.A.	Importo Transazione	€ 364.000,00
	53866	LEONARDO S.p.A.	Importo Transazione	€ 489.160,84

Ministero dell'Economia e delle Finanze

Dipartimento del Tesoro Direzione V - Ufficio VI

ELENCO TABELLE

Tabella **GG**

Operazioni disciplinate dall'art. 27, legge 09/07/1990, n. 185 -Smi - Relazione attività 2019

Esportazioni definitive per Nazioni - Riepilogo dettagliato

Utilizzatore Finale	Numero Autorizzazione	Ditta	Causale	Totale
	74724	IVECO DEFENCE VEHICLES S.P.A.	Importo Transazione	€ 4.042.000,00
	70696	LEONARDO S.p.A.	Importo Transazione	€ 857.460,92
	65131	LEONARDO S.p.A.	Importo Transazione	€ 619.891,11
	49564	LEONARDO S.p.A.	Pagamento penali	€ 268.651,83
	45985	LEONARDO S.p.A.	Altro	€ 115.000,00
	72737	IVECO DEFENCE VEHICLES S.P.A.	Finanziamenti-Garanzie/altro	€ 4.000.000,00
	53506	THALES ALENIA SPACE ITALIA SPA	Finanziamenti-Garanzie/retention money bond	€ 77.455,20
	49564	LEONARDO S.p.A.	Compensi intermediazione	€ 405.376,76
	70696	LEONARDO S.p.A.	Compensi intermediazione	€ 85.746,09
	56569	TELESPAZIO S.P.A.	Finanziamenti-Garanzie/retention money bond	€ 33.593,85
	72796	LEONARDO S.p.A.	Importo Transazione	€ 28.200,00
	75509	FORGITAL ITALY S.p.A.	Importo Transazione	€ 17.766,65
POLONIA Totale				€ 17.546.275,63
PORTOGALLO	44467	LEONARDO S.p.A.	Finanziamenti-Garanzie/performance bond	€ 792.254,20
	72780	JOINTEK S.R.L.	Importo Transazione	€ 1.946,80
	74360	RWM ITALIA S.P.A.	Importo Transazione	€ 21.080,00
	74382	FABARM- FABBRICA BRESCIANA ARMI SPA	Importo Transazione	€ 11.060,00
	58038	NORTHROP GRUMMAN ITALIA S.p.A.	Costi di riparazione	€ 43.124,00
	44467	LEONARDO S.p.A.	Importo Transazione	€ 85,98
PORTOGALLO Totale				€ 869.550,98
QATAR	43130	LEONARDO S.p.A.	Oneri bancari	€ 160,00
	76293	FABBRICA D'ARMI P. BERETTA S.p.A.	Importo Transazione	€ 149.509,00
	51612	LEONARDO S.p.A.	Finanziamenti-Garanzie/advance payment bond	€ 349.001.174,20
	69259	FABBRICA D'ARMI P. BERETTA S.p.A.	Beni e Servizi non soggetti a 185/90	€ 2.151.039,20
	51612	LEONARDO S.p.A.	Altro	€ 368.448.786,35
	52908	MBDA ITALIA S.p.A.	Anticipi Contrattuali non soggetti a 185/90	€ 12.550.000,00
	71079	LACS S.R.L.	Compensi intermediazione	€ 420.000,00

Ministero dell'Economia e delle Finanze

Dipartimento del Tesoro Direzione V - Ufficio VI

ELENCO TABELLE

Tabella **GG**

Operazioni disciplinate dall'art. 27, legge 09/07/1990, n. 185 -Smi - Relazione attività 2019

Esportazioni definitive per Nazioni - Riepilogo dettagliato

Utilizzatore Finale	Numero Autorizzazione	Ditta	Causale	Totale
	69804	MBDA ITALIA S.p.A.	Altro	€ 21.000.000,00
	50380	FINCANTIERI S.P.A.	Compensi intermediazione	€ 1.365.000,00
	69710	FABBRICA D'ARMI P. BERETTA S.p.A.	Beni e Servizi non soggetti a 185/90	€ 5.560,28
	50380	FINCANTIERI S.P.A.	Altro	€ 957.125.000,00
	51538	FINCANTIERI S.P.A.	Finanziamenti-Garanzie/altro	€ 86.375.000,00
	43130	LEONARDO S.p.A.	Finanziamenti-Garanzie/warranty bond	€ 132.500,00
	71079	LACS S.R.L.	Anticipi Contrattuali non soggetti a 185/90	€ 875.000,00
	71079	LACS S.R.L.	Beni e Servizi non soggetti a 185/90	€ 762.500,00
	52908	MBDA ITALIA S.p.A.	Beni e Servizi non soggetti a 185/90	€ 528.000,00
	51538	FINCANTIERI S.P.A.	Altro	€ 39.250.000,00
	50380	FINCANTIERI S.P.A.	Beni e Servizi non soggetti a 185/90	€ 100.000.000,00
	50380	FINCANTIERI S.P.A.	Finanziamenti-Garanzie/altro	€ 1.558.625.000,00
	43130	LEONARDO S.p.A.	Compensi intermediazione	€ 67.494,00
	63397	FIOCCHI MUNIZIONI S.p.A.	Compensi intermediazione	€ 13.989,14
	63397	FIOCCHI MUNIZIONI S.p.A.	Altro	€ 45,00
	50380	FINCANTIERI S.P.A.	Finanziamenti-Garanzie/performance bond	€ 104.000.000,00
	62627	RHEINMETALL ITALIA S.p.A.	Importo Transazione	€ 356.877,76
	39856	LEONARDO S.p.A.	Importo Transazione	€ 41.861.508,33
	63985	L.M.A. S.R.L.	Importo Transazione	€ 270.541,75
	68565	AERO SEKUR S.p..A.	Importo Transazione	€ 274.368,00
	73800	LEONARDO S.p.A.	Importo Transazione	€ 328.844,34
	74238	GE AVIO S.R.L.	Importo Transazione	€ 3.913.896,40
	75125	INVERNIZZI PRESSE DI INVERNIZZI MAGGI LAURA & C. s.n.c.	Importo Transazione	€ 1.170.000,00
	75948	INVERNIZZI PRESSE DI INVERNIZZI MAGGI LAURA & C. s.n.c.	Importo Transazione	€ 500.000,00
	43130	LEONARDO S.p.A.	Importo Transazione	€ 2.034.040,40
	51612	LEONARDO S.p.A.	Importo Transazione	€ 34.469.002,68
	39856	LEONARDO S.p.A.	Importo Transazione	€ 16.969.600,00

Ministero dell'Economia e delle Finanze

Dipartimento del Tesoro Direzione V - Ufficio VI

ELENCO TABELLE

Tabella **GG**

Operazioni disciplinate dall'art. 27, legge 09/07/1990, n. 185 -Smi - Relazione attività 2019

Esportazioni definitive per Nazioni - Riepilogo dettagliato

Utilizzatore Finale	Numero Autorizzazione	Ditta	Causale	Totale
	77546	LEONARDO S.p.A.	Importo Transazione	€ 200.754,12
	75794	LEONARDO S.p.A.	Importo Transazione	€ 377.761,20
	59795	LEONARDO S.p.A.	Importo Transazione	€ 4.022,48
	69710	FABBRICA D'ARMI P. BERETTA S.p.A.	Importo Transazione	€ 95.368,99
	69259	FABBRICA D'ARMI P. BERETTA S.p.A.	Importo Transazione	€ 23.629.404,86
	69130	RWM ITALIA S.P.A.	Importo Transazione	€ 57.713.630,76
	51538	FINCANTIERI S.P.A.	Importo Transazione	€ 28.000.000,00
	66024	LEONARDO S.p.A.	Importo Transazione	€ 537.572,87
	72745	MICROTECNICA S.R.L.	Importo Transazione	€ 241.265,13
	76236	BERCELLA S.R.L.	Importo Transazione	€ 139.400,00
	50380	FINCANTIERI S.P.A.	Importo Transazione	€ 223.250.000,00
	52908	MBDA ITALIA S.p.A.	Importo Transazione	€ 99.035.550,00
	72748	MICROTECNICA S.R.L.	Importo Transazione	€ 20.659,20
	73890	ELETTRONICA S.p.A.	Importo Transazione	€ 8.395.515,00
	70251	LEONARDO S.p.A.	Importo Transazione	€ 3.100.500,00
	77549	LEONARDO S.p.A.	Importo Transazione	€ 55.063,22
	77547	LEONARDO S.p.A.	Importo Transazione	€ 398.285,02
	58668	MBDA ITALIA S.p.A.	Importo Transazione	€ 17.806.200,00
	74238	GE AVIO S.R.L.	Importo Transazione	€ 10.118.205,28
	77546	LEONARDO S.p.A.	Importo Transazione	€ 486.808,28
	51431	AEREA S.p.A.	Importo Transazione	€ 1.500,00
	63397	FIOCCHI MUNIZIONI S.p.A.	Importo Transazione	€ 136.889,27
	73723	AVIO S.p.A..	Importo Transazione	€ 228.000,00
	73890	ELETTRONICA S.p.A.	Importo Transazione	€ 8.395.515,00
	75562	HYPERTAC S.p.A.	Importo Transazione	€ 6.287,50
	75217	NORTHROP GRUMMAN ITALIA S.p.A.	Importo Transazione	€ 232.093,26
	43130	LEONARDO S.p.A.	Altro	€ 80,00

Ministero dell'Economia e delle Finanze

Dipartimento del Tesoro Direzione V - Ufficio VI

ELENCO TABELLE

Tabella **GG**

Operazioni disciplinate dall'art. 27, legge 09/07/1990, n. 185 -Smi - Relazione attività 2019

Esportazioni definitive per Nazioni - Riepilogo dettagliato

Utilizzatore Finale	Numero Autorizzazione	Ditta	Causale	Totale
QATAR Totale				€ 4.187.600.768,27
REGNO UNITO	74493	LEONARDO S.p.A.	Importo Transazione	€ 5.100,00
	74770	CALZONI S.r.L.	Importo Transazione	€ 904.750,00
	74068	ELETTRONICA S.p.A.	Importo Transazione	€ 1.416,00
	74827	SECONDO MONA S.p.A.	Importo Transazione	€ 3.576,00
	76051	ASE S.p.A.	Importo Transazione	€ 3.505,00
	76749	HYPERTAC S.p.A.	Importo Transazione	€ 37.364,38
	76636	TECNOSERVICES S.R.L. DI MARRAS BRUNO & C.	Importo Transazione	€ 249.120,00
	77411	SIMMEL DIFESA S.p.A.	Importo Transazione	€ 913.257,00
	77412	SIMMEL DIFESA S.p.A.	Importo Transazione	€ 320.769,00
	75213	ASE S.p.A.	Importo Transazione	€ 3.736,20
	74842	M.P.G. - INSTRUMENTS S.r.l.	Importo Transazione	€ 2.947,63
	74765	JOINTEK S.R.L.	Importo Transazione	€ 3.112,00
	75617	NORTHROP GRUMMAN ITALIA S.p.A.	Importo Transazione	€ 11.537,52
	76644	ELDES S.R.L.	Importo Transazione	€ 395.000,00
	76644	ELDES S.R.L.	Importo Transazione	€ 395.000,00
	75157	LEONARDO S.p.A.	Importo Transazione	€ 146.197,80
	74400	LEONARDO S.p.A.	Importo Transazione	€ 64.984,62
	74744	AEREA S.p.A.	Importo Transazione	€ 5.433,90
	52205	MBDA ITALIA S.p.A.	Importo Transazione	€ 227.766,40
	45433	LEONARDO S.p.A.	Importo Transazione	€ 260.495,67
	52283	IVECO DEFENCE VEHICLES S.P.A.	Importo Transazione	€ 181,00
	59366	E.M.A. - EUROPEA MICROFUSIONI AEROSPAZIALI S.p.A.	Importo Transazione	€ 31.350,00
	62436	ELETTRONICA S.p.A.	Importo Transazione	€ 1.167.276,63
	58722	GE AVIO S.R.L.	Importo Transazione	€ 488.764,97
	59929	JOINTEK S.R.L.	Importo Transazione	€ 13.591,65
	59749	SO.MA.CI.S. S.p.A.	Importo Transazione	€ 77.465,20

Ministero dell'Economia e delle Finanze

Dipartimento del Tesoro Direzione V - Ufficio VI

ELENCO TABELLE

Tabella **GG**

Operazioni disciplinate dall'art. 27, legge 09/07/1990, n. 185 -Smi - Relazione attività 2019

Esportazioni definitive per Nazioni - Riepilogo dettagliato

Utilizzatore Finale	Numero Autorizzazione	Ditta	Causale	Totale
	60254	E.M.A. - EUROPEA MICROFUSIONI AEROSPAZIALI S.p.A.	Importo Transazione	€ 65.174,40
	58521	E.M.A. - EUROPEA MICROFUSIONI AEROSPAZIALI S.p.A.	Importo Transazione	€ 359,53
	58666	LEONARDO S.p.A.	Importo Transazione	€ 47.856,00
	59250	LEONARDO S.p.A.	Importo Transazione	€ 452.487,82
	56834	LEONARDO S.p.A.	Importo Transazione	€ 120.775,70
	55771	LEONARDO S.p.A.	Importo Transazione	€ 19.053,00
	59384	GE AVIO S.R.L.	Importo Transazione	€ 58.977,00
	62600	LEONARDO S.p.A.	Importo Transazione	€ 430.986,62
	71699	SECONDO MONA S.p.A.	Importo Transazione	€ 293.860,50
	69858	LEONARDO S.p.A.	Importo Transazione	€ 86.127,98
	71399	GE AVIO S.R.L.	Importo Transazione	€ 187.405,77
	73221	LEONARDO S.p.A.	Importo Transazione	€ 217.442,00
	65483	LEONARDO S.p.A.	Importo Transazione	€ 334.567,80
	69681	LEONARDO S.p.A.	Importo Transazione	€ 41.993,54
	69275	E.M.A. - EUROPEA MICROFUSIONI AEROSPAZIALI S.p.A.	Importo Transazione	€ 6.883,60
	69377	LEONARDO S.p.A.	Importo Transazione	€ 6.516,72
	64151	AEREA S.p.A.	Importo Transazione	€ 108.996,32
	72074	LEONARDO S.p.A.	Importo Transazione	€ 268.859,30
	73762	SECONDO MONA S.p.A.	Importo Transazione	€ 100.302,84
	73630	E.M.A. - EUROPEA MICROFUSIONI AEROSPAZIALI S.p.A.	Importo Transazione	€ 357.082,94
	73580	AEREA S.p.A.	Importo Transazione	€ 43.875,20
	66389	LEONARDO S.p.A.	Importo Transazione	€ 119.915,43
	73832	LEONARDO S.p.A.	Importo Transazione	€ 431,39
	73165	LEONARDO S.p.A.	Importo Transazione	€ 9.309,23
	73636	LEONARDO S.p.A.	Importo Transazione	€ 791.443,80
	68790	AEREA S.p.A.	Importo Transazione	€ 2.029,11
	73942	JOINTEK S.R.L.	Importo Transazione	€ 18.668,32

Ministero dell'Economia e delle Finanze

Dipartimento del Tesoro Direzione V - Ufficio VI

ELENCO TABELLE

Tabella **GG**

Operazioni disciplinate dall'art. 27, legge 09/07/1990, n. 185 -Smi - Relazione attività 2019

Esportazioni definitive per Nazioni - Riepilogo dettagliato

Utilizzatore Finale	Numero Autorizzazione	Ditta	Causale	Totale
	73952	NORTHROP GRUMMAN ITALIA S.p.A.	Importo Transazione	€ 3.340,00
	69464	LEONARDO S.p.A.	Importo Transazione	€ 562.129,00
	69041	SECONDO MONA S.p.A.	Importo Transazione	€ 42.910,00
	71665	LEONARDO S.p.A.	Importo Transazione	€ 18.361,99
	63239	SECONDO MONA S.p.A.	Importo Transazione	€ 10.800,00
	70415	AEREA S.p.A.	Importo Transazione	€ 447,46
	63891	AEREA S.p.A.	Importo Transazione	€ 7.418,00
	71745	LEONARDO S.p.A.	Importo Transazione	€ 108.020,00
	75178	RWM ITALIA S.P.A.	Importo Transazione	€ 310.700,00
	75564	LEONARDO S.p.A.	Importo Transazione	€ 7.224,46
	74857	SO.MA.CI.S. S.p.A.	Importo Transazione	€ 15.972,40
	76831	HYPERTAC S.p.A.	Importo Transazione	€ 72.492,14
	74820	AEREA S.p.A.	Importo Transazione	€ 3.826,83
	73247	LEONARDO S.p.A.	Importo Transazione	€ 840,00
	73365	ASE S.p.A.	Importo Transazione	€ 7.468,80
	65772	ELETTRONICA ASTER S.p.A.	Importo Transazione	€ 99.992,48
	73837	LEONARDO S.p.A.	Importo Transazione	€ 18.766,88
	71637	LEONARDO S.p.A.	Importo Transazione	€ 495,00
	63107	M.E.S. MECCANICA PER L'ELETTRONICA E SERVOMECCANISMI S.P.A.	Importo Transazione	€ 655.140,00
	66480	LEONARDO S.p.A.	Importo Transazione	€ 23.800,00
	71508	LEONARDO S.p.A.	Importo Transazione	€ 2.842,00
	69215	NORTHROP GRUMMAN ITALIA S.p.A.	Importo Transazione	€ 136.740,00
	76805	HYPERTAC S.p.A.	Importo Transazione	€ 29.511,08
	73351	SKF INDUSTRIE S.p.A.	Importo Transazione	€ 62.922,88
	74670	SECONDO MONA S.p.A.	Importo Transazione	€ 38.500,00
	75456	E.M.A. - EUROPEA MICROFUSIONI AEROSPAZIALI S.p.A.	Importo Transazione	€ 212.409,60
	74843	NORTHROP GRUMMAN ITALIA S.p.A.	Importo Transazione	€ 17.150,00

Ministero dell'Economia e delle Finanze

Dipartimento del Tesoro Direzione V - Ufficio VI

ELENCO TABELLETabella **GG**

Operazioni disciplinate dall'art. 27, legge 09/07/1990, n. 185 -Smi - Relazione attività 2019

Esportazioni definitive per Nazioni - Riepilogo dettagliato

Utilizzatore Finale	Numero Autorizzazione	Ditta	Causale	Totale
	76238	M.P.G. - INSTRUMENTS S.r.l.	Importo Transazione	€ 2.789,61
	76219	O.M.A. OFFICINE MECCANICHE AERONAUTICHE S.P.A.	Importo Transazione	€ 32.000,00
	74534	SO.MA.CI.S. S.p.A.	Importo Transazione	€ 1.820,00
	74778	LEONARDO S.p.A.	Importo Transazione	€ 45.900,00
	74689	SIMMEL DIFESA S.p.A.	Importo Transazione	€ 39.528,49
	74582	LEONARDO S.p.A.	Importo Transazione	€ 26.485,38
	76828	HYPERTAC S.p.A.	Importo Transazione	€ 4.407,66
	76830	HYPERTAC S.p.A.	Importo Transazione	€ 45.996,91
	74777	M.P.G. - INSTRUMENTS S.r.l.	Importo Transazione	€ 2.756,53
	51635	GE AVIO S.R.L.	Importo Transazione	€ 777,80
	50149	LEONARDO S.p.A.	Importo Transazione	€ 319,77
	55824	LEONARDO S.p.A.	Importo Transazione	€ 1.650.545,59
	63052	SECONDO MONA S.p.A.	Importo Transazione	€ 13.300,00
	62071	AEREA S.p.A.	Importo Transazione	€ 12.518,60
	60544	SO.MA.CI.S. S.p.A.	Importo Transazione	€ 26.001,00
	56521	LEONARDO S.p.A.	Importo Transazione	€ 86.336,63
	69973	LEONARDO S.p.A.	Importo Transazione	€ 1.715.466,22
	72809	SECONDO MONA S.p.A.	Importo Transazione	€ 48.279,96
	72815	NORTHROP GRUMMAN ITALIA S.p.A.	Importo Transazione	€ 4.017,55
	70125	EUROCONTROL S.P.A.	Importo Transazione	€ 102.000,00
	70740	ASE S.p.A.	Importo Transazione	€ 37.980,38
	68968	SKF INDUSTRIE S.p.A.	Importo Transazione	€ 2.434,00
	69658	SECONDO MONA S.p.A.	Importo Transazione	€ 105.451,00
	69683	LEONARDO S.p.A.	Importo Transazione	€ 38.454,28
	69274	E.M.A. - EUROPEA MICROFUSIONI AEROSPAZIALI S.p.A.	Importo Transazione	€ 372.402,76
	73103	LEONARDO S.p.A.	Importo Transazione	€ 12.040,81
	73115	LEONARDO S.p.A.	Importo Transazione	€ 104.703,52

Ministero dell'Economia e delle Finanze

Dipartimento del Tesoro Direzione V - Ufficio VI

ELENCO TABELLETabella **GG**

Operazioni disciplinate dall'art. 27, legge 09/07/1990, n. 185 -Smi - Relazione attività 2019

Esportazioni definitive per Nazioni - Riepilogo dettagliato

Utilizzatore Finale	Numero Autorizzazione	Ditta	Causale	Totale
	73045	LEONARDO S.p.A.	Importo Transazione	€ 20.010,00
	72909	NORTHROP GRUMMAN ITALIA S.p.A.	Importo Transazione	€ 947.490,00
	73531	SECONDO MONA S.p.A.	Importo Transazione	€ 19.718,75
	73644	NORTHROP GRUMMAN ITALIA S.p.A.	Importo Transazione	€ 25.924,86
	73804	LEONARDO S.p.A.	Importo Transazione	€ 294,44
	74187	LEONARDO S.p.A.	Importo Transazione	€ 34.117,74
	71603	LEONARDO S.p.A.	Importo Transazione	€ 312.288,00
	73064	LEONARDO S.p.A.	Importo Transazione	€ 177.735,34
	74041	LEONARDO S.p.A.	Importo Transazione	€ 34.741,76
	69888	AEREA S.p.A.	Importo Transazione	€ 122.694,92
	74294	ASE S.p.A.	Importo Transazione	€ 1.190,00
	70511	LEONARDO S.p.A.	Importo Transazione	€ 355.470,68
	68423	CELTE S.p.A.	Importo Transazione	€ 33.643,92
	68543	AEREA S.p.A.	Importo Transazione	€ 5.536,08
	73107	LEONARDO S.p.A.	Importo Transazione	€ 11.996,80
	63838	LEONARDO S.p.A.	Importo Transazione	€ 101.605,32
	70142	LEONARDO S.p.A.	Importo Transazione	€ 240,00
	72465	MICROTECNICA S.R.L.	Importo Transazione	€ 10.055,72
	64680	LEONARDO S.p.A.	Importo Transazione	€ 897.480,00
	73504	CALZONI S.r.L.	Importo Transazione	€ 725.200,00
	73109	LEONARDO S.p.A.	Importo Transazione	€ 141.790,40
	73425	LEONARDO S.p.A.	Importo Transazione	€ 6.980,00
	73585	LEONARDO S.p.A.	Importo Transazione	€ 37.425,60
	65966	SECONDO MONA S.p.A.	Importo Transazione	€ 84.326,26
	72950	LEONARDO S.p.A.	Importo Transazione	€ 3.106,68
	71755	AEREA S.p.A.	Importo Transazione	€ 6.862,42
	72528	LEONARDO S.p.A.	Importo Transazione	€ 11.408,00

Ministero dell'Economia e delle Finanze

Dipartimento del Tesoro Direzione V - Ufficio VI

ELENCO TABELLETabella **GG**

Operazioni disciplinate dall'art. 27, legge 09/07/1990, n. 185 -Smi - Relazione attività 2019

Esportazioni definitive per Nazioni - Riepilogo dettagliato

Utilizzatore Finale	Numero Autorizzazione	Ditta	Causale	Totale
	65515	LEONARDO S.p.A.	Importo Transazione	€ 446.767,29
	72934	SECONDO MONA S.p.A.	Importo Transazione	€ 11.170,00
	73528	SECONDO MONA S.p.A.	Importo Transazione	€ 2.974,35
	70185	LEONARDO S.p.A.	Importo Transazione	€ 26.437,76
	70188	AEREA S.p.A.	Importo Transazione	€ 66.850,37
	73629	E.M.A. - EUROPEA MICROFUSIONI AEROSPAZIALI S.p.A.	Importo Transazione	€ 675.315,07
	70794	SECONDO MONA S.p.A.	Importo Transazione	€ 97.642,38
	73877	AEREA S.p.A.	Importo Transazione	€ 118.461,50
	73519	LEONARDO S.p.A.	Importo Transazione	€ 359.000,00
	70992	SECONDO MONA S.p.A.	Importo Transazione	€ 446.944,60
	64807	SKF INDUSTRIE S.p.A.	Importo Transazione	€ 3.808,68
	72151	LEONARDO S.p.A.	Importo Transazione	€ 290.000,00
	68170	LEONARDO S.p.A.	Importo Transazione	€ 120.000,00
	70733	LEONARDO S.p.A.	Importo Transazione	€ 822.087,23
	67777	SECONDO MONA S.p.A.	Importo Transazione	€ 11.761,75
	70386	SO.MA.CI.S. S.p.A.	Importo Transazione	€ 90.675,00
	74707	ASE S.p.A.	Importo Transazione	€ 14.542,39
	76545	SECONDO MONA S.p.A.	Importo Transazione	€ 6.050,00
	74494	LEONARDO S.p.A.	Importo Transazione	€ 11.434,11
	77481	SIMMEL DIFESA S.p.A.	Importo Transazione	€ 89.856,00
	74856	SECONDO MONA S.p.A.	Importo Transazione	€ 1.108,58
	75561	LEONARDO S.p.A.	Importo Transazione	€ 13.834,21
	75578	HYPERTAC S.p.A.	Importo Transazione	€ 5.111,10
	75797	LEONARDO S.p.A.	Importo Transazione	€ 84.940,00
	75377	LEONARDO S.p.A.	Importo Transazione	€ 30.080,87
	75619	LEONARDO S.p.A.	Importo Transazione	€ 52.867,29
	74844	EUROCONTROL S.P.A.	Importo Transazione	€ 3.000,00

Ministero dell'Economia e delle Finanze

Dipartimento del Tesoro Direzione V - Ufficio VI

ELENCO TABELLETabella **GG**

Operazioni disciplinate dall'art. 27, legge 09/07/1990, n. 185 -Smi - Relazione attività 2019

Esportazioni definitive per Nazioni - Riepilogo dettagliato

Utilizzatore Finale	Numero Autorizzazione	Ditta	Causale	Totale
	74688	SIMMEL DIFESA S.p.A.	Importo Transazione	€ 15.909,68
	75188	SECONDO MONA S.p.A.	Importo Transazione	€ 3.200,00
	29794	AEREA S.p.A.	Importo Transazione	€ 42.826,29
	32853	AEREA S.p.A.	Importo Transazione	€ 2.700,00
	30569	RWM ITALIA S.P.A.	Importo Transazione	€ 117.398,00
	55931	SECONDO MONA S.p.A.	Importo Transazione	€ 2.053,90
	58522	E.M.A. - EUROPEA MICROFUSIONI AEROSPAZIALI S.p.A.	Importo Transazione	€ 413.834,46
	62147	ELETTRONICA S.p.A.	Importo Transazione	€ 292.000,00
	69965	LEONARDO S.p.A.	Importo Transazione	€ 62.100,00
	68446	LEONARDO S.p.A.	Importo Transazione	€ 621.600,00
	71863	LEONARDO S.p.A.	Importo Transazione	€ 2.800,00
	71927	CALZONI S.r.L.	Importo Transazione	€ 12.000,00
	67468	GE AVIO S.R.L.	Importo Transazione	€ 65.666,66
	70412	AERO SEKUR S.p..A.	Importo Transazione	€ 14.508,00
	70577	NORTHROP GRUMMAN ITALIA S.p.A.	Importo Transazione	€ 71.432,46
	69673	SECONDO MONA S.p.A.	Importo Transazione	€ 123.866,12
	66420	LEONARDO S.p.A.	Importo Transazione	€ 244.385,54
	72749	SECONDO MONA S.p.A.	Importo Transazione	€ 236.779,27
	73660	SIMMEL DIFESA S.p.A.	Importo Transazione	€ 22.121,57
	73719	M.P.G. - INSTRUMENTS S.r.l.	Importo Transazione	€ 2.756,53
	72626	C.F.F. SISTEMI S.R.L.	Importo Transazione	€ 5.000,00
	68100	ASE S.p.A.	Importo Transazione	€ 40.879,71
	73046	LEONARDO S.p.A.	Importo Transazione	€ 262.804,80
	69463	NORTHROP GRUMMAN ITALIA S.p.A.	Importo Transazione	€ 207.148,00
	69210	LEONARDO S.p.A.	Importo Transazione	€ 183.600,00
	72949	LEONARDO S.p.A.	Importo Transazione	€ 1.089,00
	63444	LEONARDO S.p.A.	Importo Transazione	€ 16.239,00

Ministero dell'Economia e delle Finanze

Dipartimento del Tesoro Direzione V - Ufficio VI

ELENCO TABELLETabella **GG**

Operazioni disciplinate dall'art. 27, legge 09/07/1990, n. 185 -Smi - Relazione attività 2019

Esportazioni definitive per Nazioni - Riepilogo dettagliato

Utilizzatore Finale	Numero Autorizzazione	Ditta	Causale	Totale
	71501	AERO SEKUR S.p..A.	Importo Transazione	€ 60.000,00
	66860	LEONARDO S.p.A.	Importo Transazione	€ 17.381,10
	72775	E.M.A. - EUROPEA MICROFUSIONI AEROSPAZIALI S.p.A.	Importo Transazione	€ 56.020,67
	67200	LEONARDO S.p.A.	Importo Transazione	€ 791.636,00
	73879	ELETTRONICA S.p.A.	Importo Transazione	€ 600.750,00
	73248	LEONARDO S.p.A.	Importo Transazione	€ 20.150,00
	70226	LEONARDO S.p.A.	Importo Transazione	€ 748.400,00
	74156	SO.MA.CI.S. S.p.A.	Importo Transazione	€ 91.990,00
	68422	SECONDO MONA S.p.A.	Importo Transazione	€ 31.899,30
	69104	LEONARDO S.p.A.	Importo Transazione	€ 738,70
	73807	LEONARDO S.p.A.	Importo Transazione	€ 13.152,25
	67428	LEONARDO S.p.A.	Importo Transazione	€ 211.019,48
	71025	LEONARDO S.p.A.	Importo Transazione	€ 66.290,40
	72117	SECONDO MONA S.p.A.	Importo Transazione	€ 4.553,40
	72126	SECONDO MONA S.p.A.	Importo Transazione	€ 46.989,20
	72308	LEONARDO S.p.A.	Importo Transazione	€ 18.899,55
	64149	LEONARDO S.p.A.	Importo Transazione	€ 258.020,00
	72545	LEONARDO S.p.A.	Importo Transazione	€ 325.000,00
	73246	LEONARDO S.p.A.	Importo Transazione	€ 12.090,00
	70413	LEONARDO S.p.A.	Importo Transazione	€ 92.362,64
	66023	LEONARDO S.p.A.	Importo Transazione	€ 18.941,31
	73217	LEONARDO S.p.A.	Importo Transazione	€ 730,00
	76750	HYPERTAC S.p.A.	Importo Transazione	€ 738,90
	77487	LEONARDO S.p.A.	Importo Transazione	€ 930.411,00
	76064	LEONARDO S.p.A.	Importo Transazione	€ 102.000,00
	76102	AEREA S.p.A.	Importo Transazione	€ 23.190,24
	75487	L.M.A. S.R.L.	Importo Transazione	€ 1.396,01

Ministero dell'Economia e delle Finanze

Dipartimento del Tesoro Direzione V - Ufficio VI

ELENCO TABELLE

Tabella **GG**

Operazioni disciplinate dall'art. 27, legge 09/07/1990, n. 185 -Smi - Relazione attività 2019

Esportazioni definitive per Nazioni - Riepilogo dettagliato

Utilizzatore Finale	Numero Autorizzazione	Ditta	Causale	Totale
	75814	ELETTRONICA S.p.A.	Importo Transazione	€ 314.908,00
	75615	E.M.A. - EUROPEA MICROFUSIONI AEROSPAZIALI S.p.A.	Importo Transazione	€ 42.967,31
	74900	LEONARDO S.p.A.	Importo Transazione	€ 22.221,76
	74929	LEONARDO S.p.A.	Importo Transazione	€ 12.090,00
	74367	JOINTEK S.R.L.	Importo Transazione	€ 44.856,70
	74696	LEONARDO S.p.A.	Importo Transazione	€ 1.146,29
	74821	M.P.G. - INSTRUMENTS S.r.l.	Importo Transazione	€ 7.606,53
	77491	SIMMEL DIFESA S.p.A.	Importo Transazione	€ 50.556,00
	52545	GE AVIO S.R.L.	Importo Transazione	€ 2.593.422,80
	52545	GE AVIO S.R.L.	Importo Transazione	€ 367,80
	59681	E.M.A. - EUROPEA MICROFUSIONI AEROSPAZIALI S.p.A.	Importo Transazione	€ 351.833,22
	59442	LEONARDO S.p.A.	Importo Transazione	€ 13.805,48
	54909	LEONARDO S.p.A.	Importo Transazione	€ 18.053.882,00
	57447	MBDA ITALIA S.p.A.	Importo Transazione	€ 2.396.301,00
	62146	SECONDO MONA S.p.A.	Importo Transazione	€ 146.930,25
	58870	LEONARDO S.p.A.	Importo Transazione	€ 1.789,86
	61611	HYPERTAC S.p.A.	Importo Transazione	€ 28.435,77
	60819	FIOCCHI MUNIZIONI S.p.A.	Importo Transazione	€ 7.613,84
	56510	LEONARDO S.p.A.	Importo Transazione	€ 37.490,00
	69950	LEONARDO S.p.A.	Importo Transazione	€ 125.100,00
	73632	LEONARDO S.p.A.	Importo Transazione	€ 276.000,00
	70041	AEREA S.p.A.	Importo Transazione	€ 9.850,22
	73054	LEONARDO S.p.A.	Importo Transazione	€ 320,35
	70574	SO.MA.CI.S. S.p.A.	Importo Transazione	€ 11.155,00
	69749	LEONARDO S.p.A.	Importo Transazione	€ 5.100,00
	72487	LEONARDO S.p.A.	Importo Transazione	€ 1.600,63
	72346	LEONARDO S.p.A.	Importo Transazione	€ 32.779,40

Ministero dell'Economia e delle Finanze

Dipartimento del Tesoro Direzione V - Ufficio VI

ELENCO TABELLE

Tabella **GG**

Operazioni disciplinate dall'art. 27, legge 09/07/1990, n. 185 -Smi - Relazione attività 2019

Esportazioni definitive per Nazioni - Riepilogo dettagliato

Utilizzatore Finale	Numero Autorizzazione	Ditta	Causale	Totale
	69276	E.M.A. - EUROPEA MICROFUSIONI AEROSPAZIALI S.p.A.	Importo Transazione	€ 6.883,60
	69459	NORTHROP GRUMMAN ITALIA S.p.A.	Importo Transazione	€ 94.270,00
	64979	ELETTRONICA ASTER S.p.A.	Importo Transazione	€ 379.555,84
	68047	E.M.A. - EUROPEA MICROFUSIONI AEROSPAZIALI S.p.A.	Importo Transazione	€ 20.123,93
	73094	LEONARDO S.p.A.	Importo Transazione	€ 549,41
	73222	LEONARDO S.p.A.	Importo Transazione	€ 2.181,81
	72798	LEONARDO S.p.A.	Importo Transazione	€ 1.558,28
	73278	LEONARDO S.p.A.	Importo Transazione	€ 7.093,43
	73116	LEONARDO S.p.A.	Importo Transazione	€ 13.211,20
	67445	AERO SEKUR S.p..A.	Importo Transazione	€ 192.600,00
	73468	RWM ITALIA S.P.A.	Importo Transazione	€ 49.280,00
	74122	NORTHROP GRUMMAN ITALIA S.p.A.	Importo Transazione	€ 1.249.728,00
	67337	SECONDO MONA S.p.A.	Importo Transazione	€ 75.506,44
	74228	M.P.G. - INSTRUMENTS S.r.l.	Importo Transazione	€ 4.593,93
	71696	SECONDO MONA S.p.A.	Importo Transazione	€ 35.970,19
	74064	NORTHROP GRUMMAN ITALIA S.p.A.	Importo Transazione	€ 42.315,00
	74069	LEONARDO S.p.A.	Importo Transazione	€ 820,00
	74128	M.P.G. - INSTRUMENTS S.r.l.	Importo Transazione	€ 2.756,53
	70215	SECONDO MONA S.p.A.	Importo Transazione	€ 598.737,65
	68799	NORTHROP GRUMMAN ITALIA S.p.A.	Importo Transazione	€ 166.106,00
	71153	LEONARDO S.p.A.	Importo Transazione	€ 99.792,00
	72835	M.P.G. - INSTRUMENTS S.r.l.	Importo Transazione	€ 2.756,53
	72394	JOINTEK S.R.L.	Importo Transazione	€ 16.184,64
	73242	LEONARDO S.p.A.	Importo Transazione	€ 665,00
	68030	AEREA S.p.A.	Importo Transazione	€ 95.343,33
	74569	LEONARDO S.p.A.	Importo Transazione	€ 870,00
	76767	HYPERTAC S.p.A.	Importo Transazione	€ 3.522,50

Ministero dell'Economia e delle Finanze

Dipartimento del Tesoro Direzione V - Ufficio VI

ELENCO TABELLE

Tabella **GG**

Operazioni disciplinate dall'art. 27, legge 09/07/1990, n. 185 -Smi - Relazione attività 2019

Esportazioni definitive per Nazioni - Riepilogo dettagliato

Utilizzatore Finale	Numero Autorizzazione	Ditta	Causale	Totale
	77424	GE AVIO S.R.L.	Importo Transazione	€ 3.605.551,99
	74787	SECONDO MONA S.p.A.	Importo Transazione	€ 99.487,53
	74788	AERO SEKUR S.p..A.	Importo Transazione	€ 17.211,60
	76131	M.P.G. - INSTRUMENTS S.r.l.	Importo Transazione	€ 6.263,93
	74419	LEONARDO S.p.A.	Importo Transazione	€ 739.680,83
	74901	LEONARDO S.p.A.	Importo Transazione	€ 156,34
	74369	JOINTEK S.R.L.	Importo Transazione	€ 831,00
	75566	JOINTEK S.R.L.	Importo Transazione	€ 18.053,00
	74879	JOINTEK S.R.L.	Importo Transazione	€ 9.480,56
	76596	SO.MA.CI.S. S.p.A.	Importo Transazione	€ 15.015,00
	77010	SO.MA.CI.S. S.p.A.	Importo Transazione	€ 13.608,00
	75478	SECONDO MONA S.p.A.	Importo Transazione	€ 554,29
	75098	SO.MA.CI.S. S.p.A.	Importo Transazione	€ 38.257,00
	37141	AEREA S.p.A.	Importo Transazione	€ 1.070,00
	37545	AEREA S.p.A.	Importo Transazione	€ 1.166.118,55
	47403	CALZONI S.r.L.	Importo Transazione	€ 147.800,00
	48458	NORTHROP GRUMMAN ITALIA S.p.A.	Importo Transazione	€ 24.000,00
	53675	E.M.A. - EUROPEA MICROFUSIONI AEROSPAZIALI S.p.A.	Importo Transazione	€ 1.158.334,10
	53699	E.M.A. - EUROPEA MICROFUSIONI AEROSPAZIALI S.p.A.	Importo Transazione	€ 863.654,88
	55778	LEONARDO S.p.A.	Importo Transazione	€ 906.467,67
	57840	SKF INDUSTRIE S.p.A.	Importo Transazione	€ 66.244,00
	56725	GE AVIO S.R.L.	Importo Transazione	€ 73.364,90
	51915	LEONARDO S.p.A.	Importo Transazione	€ 139.125,00
	56594	LEONARDO S.p.A.	Importo Transazione	€ 29.853.768,56
	70061	AEREA S.p.A.	Importo Transazione	€ 18.431,18
	69339	LEONARDO S.p.A.	Importo Transazione	€ 15.070,00
	72937	LEONARDO S.p.A.	Importo Transazione	€ 3.767,90

Ministero dell'Economia e delle Finanze

Dipartimento del Tesoro Direzione V - Ufficio VI

ELENCO TABELLETabella **GG**

Operazioni disciplinate dall'art. 27, legge 09/07/1990, n. 185 -Smi - Relazione attività 2019

Esportazioni definitive per Nazioni - Riepilogo dettagliato

Utilizzatore Finale	Numero Autorizzazione	Ditta	Causale	Totale
	73037	FIOCCHI MUNIZIONI S.p.A.	Importo Transazione	€ 17.370,75
	71869	LEONARDO S.p.A.	Importo Transazione	€ 939,00
	66902	LEONARDO S.p.A.	Importo Transazione	€ 85.088,42
	72395	SECONDO MONA S.p.A.	Importo Transazione	€ 51.398,00
	72539	LEONARDO S.p.A.	Importo Transazione	€ 71.613,00
	72496	LEONARDO S.p.A.	Importo Transazione	€ 1.974,13
	65198	LEONARDO S.p.A.	Importo Transazione	€ 56.704,00
	71695	LEONARDO S.p.A.	Importo Transazione	€ 1.162,26
	69461	SKF INDUSTRIE S.p.A.	Importo Transazione	€ 15.645,00
	66441	LEONARDO S.p.A.	Importo Transazione	€ 101.248,21
	73052	SKF INDUSTRIE S.p.A.	Importo Transazione	€ 55.100,11
	72398	AERO SEKUR S.p.A.	Importo Transazione	€ 28.560,00
	73043	SECONDO MONA S.p.A.	Importo Transazione	€ 79.125,31
	69638	LEONARDO S.p.A.	Importo Transazione	€ 8.060,00
	69441	AEREA S.p.A.	Importo Transazione	€ 18.456,96
	73685	AEREA S.p.A.	Importo Transazione	€ 235.425,88
	68586	NORTHROP GRUMMAN ITALIA S.p.A.	Importo Transazione	€ 44.519,49
	71363	SIMMEL DIFESA S.p.A.	Importo Transazione	€ 2.352.000,00
	67999	LEONARDO S.p.A.	Importo Transazione	€ 12.717,37
	68104	SECONDO MONA S.p.A.	Importo Transazione	€ 366.908,24
	72774	LEONARDO S.p.A.	Importo Transazione	€ 29.272,36
	65515	LEONARDO S.p.A.	Importo Transazione	€ 217.044,90
	73033	LEONARDO S.p.A.	Importo Transazione	€ 65.136,00
	73409	SECONDO MONA S.p.A.	Importo Transazione	€ 41.838,93
	73472	M.P.G. - INSTRUMENTS S.r.l.	Importo Transazione	€ 2.756,53
	73482	LEONARDO S.p.A.	Importo Transazione	€ 112.000,00
	70234	LEONARDO S.p.A.	Importo Transazione	€ 741.529,37

Ministero dell'Economia e delle Finanze

Dipartimento del Tesoro Direzione V - Ufficio VI

ELENCO TABELLETabella **GG**

Operazioni disciplinate dall'art. 27, legge 09/07/1990, n. 185 -Smi - Relazione attività 2019

Esportazioni definitive per Nazioni - Riepilogo dettagliato

Utilizzatore Finale	Numero Autorizzazione	Ditta	Causale	Totale
	73763	SECONDO MONA S.p.A.	Importo Transazione	€ 8.510,00
	72928	SECONDO MONA S.p.A.	Importo Transazione	€ 50.667,77
	69591	SECONDO MONA S.p.A.	Importo Transazione	€ 103.279,60
	74126	M.P.G. - INSTRUMENTS S.r.l.	Importo Transazione	€ 13.087,95
	67347	LEONARDO S.p.A.	Importo Transazione	€ 36.635,00
	69200	LEONARDO S.p.A.	Importo Transazione	€ 101.858,54
	62867	IVECO DEFENCE VEHICLES S.P.A.	Importo Transazione	€ 17.544,43
	63281	SECONDO MONA S.p.A.	Importo Transazione	€ 1.983,96
	63510	SECONDO MONA S.p.A.	Importo Transazione	€ 1.443,80
	65526	MICROTECNICA S.R.L.	Importo Transazione	€ 75.327,20
	72388	JOINTEK S.R.L.	Importo Transazione	€ 2.912,17
	76117	FIOCCHI MUNIZIONI S.p.A.	Importo Transazione	€ 3.351,85
	75178	RWM ITALIA S.P.A.	Importo Transazione	€ 466.050,00
	77081	LEONARDO S.p.A.	Importo Transazione	€ 1.709.028,44
	74805	AEREA S.p.A.	Importo Transazione	€ 10.307,54
	76132	LEONARDO S.p.A.	Importo Transazione	€ 36.355,41
	74770	CALZONI S.r.L.	Importo Transazione	€ 329.000,00
	76747	HYPERTAC S.p.A.	Importo Transazione	€ 50.343,93
	74697	LEONARDO S.p.A.	Importo Transazione	€ 2.850,00
	76308	LEONARDO S.p.A.	Importo Transazione	€ 56.000,00
	75402	E.M.A. - EUROPEA MICROFUSIONI AEROSPAZIALI S.p.A.	Importo Transazione	€ 734.769,36
	74645	SECONDO MONA S.p.A.	Importo Transazione	€ 10.800,00
	36943	GE AVIO S.R.L.	Importo Transazione	€ 207.332,43
	36943	GE AVIO S.R.L.	Importo Transazione	€ 8.888,54
	48005	ELETTRONICA S.p.A.	Importo Transazione	€ 622.933,00
	47501	IVECO DEFENCE VEHICLES S.P.A.	Importo Transazione	€ 107.067,00
	56489	LEONARDO S.p.A.	Importo Transazione	€ 1.579.849,48

Ministero dell'Economia e delle Finanze

Dipartimento del Tesoro Direzione V - Ufficio VI

ELENCO TABELLETabella **GG**

Operazioni disciplinate dall'art. 27, legge 09/07/1990, n. 185 -Smi - Relazione attività 2019

Esportazioni definitive per Nazioni - Riepilogo dettagliato

Utilizzatore Finale	Numero Autorizzazione	Ditta	Causale	Totale
	51397	LEONARDO S.p.A.	Importo Transazione	€ 4.286.839,95
	47994	LEONARDO S.p.A.	Importo Transazione	€ 34.563,83
	49736	LEONARDO S.p.A.	Importo Transazione	€ 110.149,78
	57447	MBDA ITALIA S.p.A.	Importo Transazione	€ 352.691,00
	55344	IVECO DEFENCE VEHICLES S.P.A.	Importo Transazione	€ 35.377,19
	62706	LEONARDO S.p.A.	Importo Transazione	€ 56.704,00
	56287	SECONDO MONA S.p.A.	Importo Transazione	€ 21.255,88
	59182	LEONARDO S.p.A.	Importo Transazione	€ 156.023,38
	60858	RWM ITALIA S.P.A.	Importo Transazione	€ 3.400.800,00
	61673	AEREA S.p.A.	Importo Transazione	€ 51.584,87
	62596	LEONARDO S.p.A.	Importo Transazione	€ 8.930,00
	67869	AEREA S.p.A.	Importo Transazione	€ 316.840,24
	70454	LEONARDO S.p.A.	Importo Transazione	€ 71.147,04
	73175	LEONARDO S.p.A.	Importo Transazione	€ 24.767,00
	64457	LEONARDO S.p.A.	Importo Transazione	€ 355.740,00
	72535	LEONARDO S.p.A.	Importo Transazione	€ 13.192,80
	72904	LEONARDO S.p.A.	Importo Transazione	€ 215.980,80
	58129	E.M.A. - EUROPEA MICROFUSIONI AEROSPAZIALI S.p.A.	Importo Transazione	€ 105.717,15
	56702	GE AVIO S.R.L.	Importo Transazione	€ 1.316.088,33
	62068	SECONDO MONA S.p.A.	Importo Transazione	€ 65.905,49
	59433	LEONARDO S.p.A.	Importo Transazione	€ 496.216,00
	63434	SECONDO MONA S.p.A.	Importo Transazione	€ 63.714,00
	62209	MAKO SHARK S.R.L.	Importo Transazione	€ 93.000,00
	68863	ELETTRONICA ASTER S.p.A.	Importo Transazione	€ 263.712,75
	72379	MICROTECNICA S.R.L.	Importo Transazione	€ 7.470,00
	66002	SO.MA.CI.S. S.p.A.	Importo Transazione	€ 101.210,14
	73722	M.P.G. - INSTRUMENTS S.r.l.	Importo Transazione	€ 2.756,53

Ministero dell'Economia e delle Finanze

Dipartimento del Tesoro Direzione V - Ufficio VI

ELENCO TABELLETabella **GG**

Operazioni disciplinate dall'art. 27, legge 09/07/1990, n. 185 -Smi - Relazione attività 2019

Esportazioni definitive per Nazioni - Riepilogo dettagliato

Utilizzatore Finale	Numero Autorizzazione	Ditta	Causale	Totale
	66859	ELETTRONICA S.p.A.	Importo Transazione	€ 4.742.219,30
	70796	LEONARDO S.p.A.	Importo Transazione	€ 22.221,76
	71501	AERO SEKUR S.p..A.	Importo Transazione	€ 24.000,00
	66528	LEONARDO S.p.A.	Importo Transazione	€ 37.973,40
	67269	AEREA S.p.A.	Importo Transazione	€ 16.801,70
	72074	LEONARDO S.p.A.	Importo Transazione	€ 1.428.315,60
	65999	SO.MA.CI.S. S.p.A.	Importo Transazione	€ 74.114,41
	73466	M.P.G. - INSTRUMENTS S.r.l.	Importo Transazione	€ 2.756,53
	67445	AERO SEKUR S.p..A.	Importo Transazione	€ 79.855,00
	73803	LEONARDO S.p.A.	Importo Transazione	€ 4.030,00
	72265	LEONARDO S.p.A.	Importo Transazione	€ 310.000,00
	73747	SECONDO MONA S.p.A.	Importo Transazione	€ 2.638,80
	67542	LEONARDO S.p.A.	Importo Transazione	€ 216.091,89
	69559	LEONARDO S.p.A.	Importo Transazione	€ 403.050,50
	73725	O.M.A. OFFICINE MECCANICHE AERONAUTICHE S.P.A.	Importo Transazione	€ 276,66
	74071	LEONARDO S.p.A.	Importo Transazione	€ 820,00
	74146	SECONDO MONA S.p.A.	Importo Transazione	€ 26.498,63
	68713	ASE S.p.A.	Importo Transazione	€ 37.980,38
	73949	LEONARDO S.p.A.	Importo Transazione	€ 28.784,00
	73961	LEONARDO S.p.A.	Importo Transazione	€ 222.946,00
	74345	SECONDO MONA S.p.A.	Importo Transazione	€ 101.903,46
	71836	AEREA S.p.A.	Importo Transazione	€ 33.420,32
	69252	LEONARDO S.p.A.	Importo Transazione	€ 62.626,60
	68448	AEREA S.p.A.	Importo Transazione	€ 327.669,02
	63987	GE AVIO S.R.L.	Importo Transazione	€ 2.880.581,68
	63987	GE AVIO S.R.L.	Importo Transazione	€ 5.090,03
	70066	SO.MA.CI.S. S.p.A.	Importo Transazione	€ 18.918,00

Ministero dell'Economia e delle Finanze

Dipartimento del Tesoro Direzione V - Ufficio VI

ELENCO TABELLE

Tabella **GG**

Operazioni disciplinate dall'art. 27, legge 09/07/1990, n. 185 -Smi - Relazione attività 2019

Esportazioni definitive per Nazioni - Riepilogo dettagliato

Utilizzatore Finale	Numero Autorizzazione	Ditta	Causale	Totale
	63730	GE AVIO S.R.L.	Importo Transazione	€ 12.717.105,78
	72875	NORTHROP GRUMMAN ITALIA S.p.A.	Importo Transazione	€ 1,00
	73079	LEONARDO S.p.A.	Importo Transazione	€ 5.225,60
	70396	LEONARDO S.p.A.	Importo Transazione	€ 16.232,52
	68244	SECONDO MONA S.p.A.	Importo Transazione	€ 88.489,52
	74858	SO.MA.CI.S. S.p.A.	Importo Transazione	€ 59.381,20
	74676	LEONARDO S.p.A.	Importo Transazione	€ 9.547,19
	74563	LEONARDO S.p.A.	Importo Transazione	€ 30.965,06
	76746	HYPERTAC S.p.A.	Importo Transazione	€ 591,00
	74675	LEONARDO S.p.A.	Importo Transazione	€ 19.094,38
	74903	LEONARDO S.p.A.	Importo Transazione	€ 1.892,88
	76249	JOINTEK S.R.L.	Importo Transazione	€ 8.642,16
	75182	M.P.G. - INSTRUMENTS S.r.l.	Importo Transazione	€ 2.756,53
	76450	SECONDO MONA S.p.A.	Importo Transazione	€ 277,50
	75993	RWM ITALIA S.P.A.	Importo Transazione	€ 80.910,00
	48002	ELETTRONICA S.p.A.	Importo Transazione	€ 4.919.412,59
	58763	LEONARDO S.p.A.	Importo Transazione	€ 1.310,20
	58722	GE AVIO S.R.L.	Importo Transazione	€ 6.765,21
	55233	LEONARDO S.p.A.	Importo Transazione	€ 36.000,00
	21863	LEONARDO S.p.A.	Importo Transazione	€ 38,74
	62428	SO.MA.CI.S. S.p.A.	Importo Transazione	€ 2.477,40
	62049	LEONARDO S.p.A.	Importo Transazione	€ 29.683,70
	63631	LEONARDO S.p.A.	Importo Transazione	€ 88.867,67
	66678	LEONARDO S.p.A.	Importo Transazione	€ 2.928.218,60
	72845	NORTHROP GRUMMAN ITALIA S.p.A.	Importo Transazione	€ 2.470,00
	72722	SECONDO MONA S.p.A.	Costi di riparazione	€ 9.974,00
	75493	LEONARDO S.p.A.	Costi di riparazione	€ 2.080,00

Ministero dell'Economia e delle Finanze

Dipartimento del Tesoro Direzione V - Ufficio VI

ELENCO TABELLE

Tabella **GG**

Operazioni disciplinate dall'art. 27, legge 09/07/1990, n. 185 -Smi - Relazione attività 2019

Esportazioni definitive per Nazioni - Riepilogo dettagliato

Utilizzatore Finale	Numero Autorizzazione	Ditta	Causale	Totale
	75866	SECONDO MONA S.p.A.	Costi di riparazione	€ 282,37
	74518	SECONDO MONA S.p.A.	Costi di riparazione	€ 1.650,00
	75911	NORTHROP GRUMMAN ITALIA S.p.A.	Costi di riparazione	€ 19.250,00
	74647	SECONDO MONA S.p.A.	Costi di riparazione	€ 8.850,00
	73660	SIMMEL DIFESA S.p.A.	Trasporto/Nolo e assicurazioni relative	€ 7.380,00
	77411	SIMMEL DIFESA S.p.A.	Finanziamenti-Garanzie/advance payment bond	€ 1.826.514,00
	73574	LEONARDO S.p.A.	Costi di riparazione	€ 17.429,00
	72878	SECONDO MONA S.p.A.	Costi di riparazione	€ 4.173,79
	53675	E.M.A. - EUROPEA MICROFUSIONI AEROSPAZIALI S.p.A.	Beni e Servizi non soggetti a 185/90	€ 41.363,28
	57459	LEONARDO S.p.A.	Costi di riparazione	€ 27.000,00
	72937	LEONARDO S.p.A.	Costi di riparazione	€ 3.842,13
	71462	SECONDO MONA S.p.A.	Costi di riparazione	€ 697,00
	55824	LEONARDO S.p.A.	Altro	€ 161.652,55
	51257	MICROTECNICA S.R.L.	Costi di riparazione	€ 36.964,84
	64130	SECONDO MONA S.p.A.	Costi di riparazione	€ 8.220,00
	73018	LEONARDO S.p.A.	Costi di riparazione	€ 3.742,21
	72538	LEONARDO S.p.A.	Costi di riparazione	€ 4.400,00
	76022	ASE S.p.A.	Costi di riparazione	€ 17.347,50
	74040	LEONARDO S.p.A.	Costi di riparazione	€ 1.890,00
	72725	SECONDO MONA S.p.A.	Costi di riparazione	€ 1.950,00
	73055	ASE S.p.A.	Costi di riparazione	€ 9.250,00
	72808	SECONDO MONA S.p.A.	Costi di riparazione	€ 2.950,00
	69988	SECONDO MONA S.p.A.	Costi di riparazione	€ 3.577,95
	70359	LEONARDO S.p.A.	Costi di riparazione	€ 21.144,28
	64151	AEREA S.p.A.	Costi non ricorrenti	€ 2.800,00
	72536	LEONARDO S.p.A.	Costi di riparazione	€ 2.080,00
	74474	SECONDO MONA S.p.A.	Costi di riparazione	€ 399,82

Ministero dell'Economia e delle Finanze

Dipartimento del Tesoro Direzione V - Ufficio VI

ELENCO TABELLE

Tabella **GG**

Operazioni disciplinate dall'art. 27, legge 09/07/1990, n. 185 -Smi - Relazione attività 2019

Esportazioni definitive per Nazioni - Riepilogo dettagliato

Utilizzatore Finale	Numero Autorizzazione	Ditta	Causale	Totale
	71164	SECONDO MONA S.p.A.	Costi di riparazione	€ 510,00
	74649	SECONDO MONA S.p.A.	Costi di riparazione	€ 1.650,00
	76035	NORTHROP GRUMMAN ITALIA S.p.A.	Costi di riparazione	€ 4.085,00
	74784	LEONARDO S.p.A.	Costi di riparazione	€ 148.814,46
	28026	SELEX E.S. S.P.A.	Altro	€ 50.858,81
	71697	SECONDO MONA S.p.A.	Costi di riparazione	€ 1.490,44
	72433	SECONDO MONA S.p.A.	Costi di riparazione	€ 4.380,00
	73769	INTEC S.r.L.	Costi di riparazione	€ 18.344,80
	70824	ELETTRONICA S.p.A.	Costi di riparazione	€ 25.280,00
	73249	LEONARDO S.p.A.	Costi di riparazione	€ 37.868,03
	56702	GE AVIO S.R.L.	Beni e Servizi non soggetti a 185/90	€ 42.983,11
	64138	SECONDO MONA S.p.A.	Costi di riparazione	€ 18.920,00
	46658	LEONARDO S.p.A.	Costi di riparazione	€ 105.658,00
	56594	LEONARDO S.p.A.	Altro	€ 3.856.145,25
	56855	NORTHROP GRUMMAN ITALIA S.p.A.	Costi di riparazione	€ 17.700,00
	28020	LEONARDO S.p.A.	Altro	€ 133.805,37
	47324	NORTHROP GRUMMAN ITALIA S.p.A.	Costi di riparazione	€ 56.826,52
	69987	SECONDO MONA S.p.A.	Costi di riparazione	€ 1.490,44
	74413	SECONDO MONA S.p.A.	Costi di riparazione	€ 2.950,00
	75273	ASE S.p.A.	Costi di riparazione	€ 1.748,00
	73031	SECONDO MONA S.p.A.	Costi di riparazione	€ 1.950,00
	72996	SECONDO MONA S.p.A.	Costi di riparazione	€ 5.183,94
	71544	SECONDO MONA S.p.A.	Costi di riparazione	€ 1.950,00
	77481	SIMMEL DIFESA S.p.A.	Finanziamenti-Garanzie/advance payment bond	€ 179.712,00
	77010	SO.MA.CI.S. S.p.A.	Costi non ricorrenti	€ 1.800,00
	63987	GE AVIO S.R.L.	Altro	€ 164,40
	29382	AEREA S.p.A.	Importo Transazione	€ 85.652,16

Ministero dell'Economia e delle Finanze

Dipartimento del Tesoro Direzione V - Ufficio VI

ELENCO TABELLE

Tabella **GG**

Operazioni disciplinate dall'art. 27, legge 09/07/1990, n. 185 -Smi - Relazione attività 2019

Esportazioni definitive per Nazioni - Riepilogo dettagliato

Utilizzatore Finale	Numero Autorizzazione	Ditta	Causale	Totale
	52205	MBDA ITALIA S.p.A.	Importo Transazione	€ 568.756,80
	55499	RWM ITALIA S.P.A.	Importo Transazione	€ 1.707.345,00
	59313	LEONARDO S.p.A.	Importo Transazione	€ 381.894,24
	51397	LEONARDO S.p.A.	Importo Transazione	€ 1.000,00
	46878	LEONARDO S.p.A.	Costi di riparazione	€ 218.310,00
	71572	SIMMEL DIFESA S.p.A.	Altro	€ 325.284,23
	37211	LEONARDO S.p.A.	Altro	€ 88.097,66
	71994	LEONARDO S.p.A.	Costi di riparazione	€ 4.276,81
	74757	ASE S.p.A.	Costi di riparazione	€ 1.164,00
	74917	ASE S.p.A.	Costi di riparazione	€ 5.937,00
	73806	LEONARDO S.p.A.	Costi di riparazione	€ 134.661,55
	74422	LEONARDO S.p.A.	Costi di riparazione	€ 20.000,00
	70896	SECONDO MONA S.p.A.	Costi non ricorrenti	€ 3.980,00
	74738	LEONARDO S.p.A.	Costi di riparazione	€ 18.414,00
	74072	LEONARDO S.p.A.	Costi di riparazione	€ 3.721,81
	71095	SECONDO MONA S.p.A.	Costi di riparazione	€ 3.180,00
	71317	SIMMEL DIFESA S.p.A.	Trasporto/Nolo e assicurazioni relative	€ 9.750,00
	73875	LEONARDO S.p.A.	Costi di riparazione	€ 35.716,00
	77412	SIMMEL DIFESA S.p.A.	Finanziamenti-Garanzie/advance payment bond	€ 641.538,00
	71492	SECONDO MONA S.p.A.	Costi di riparazione	€ 2.399,05
	71547	SECONDO MONA S.p.A.	Costi non ricorrenti	€ 2.450,00
	65237	SECONDO MONA S.p.A.	Costi di riparazione	€ 34.457,40
	56969	SECONDO MONA S.p.A.	Costi di riparazione	€ 11.429,00
	46811	LEONARDO S.p.A.	Costi di riparazione	€ 100.732,00
	72585	LEONARDO S.p.A.	Costi di riparazione	€ 90.120,92
	61996	LEONARDO S.p.A.	Costi di riparazione	€ 14.625,00
	58590	FIOCCHI MUNIZIONI S.p.A.	Altro	€ 2.175,00

Ministero dell'Economia e delle Finanze

Dipartimento del Tesoro Direzione V - Ufficio VI

ELENCO TABELLE

Tabella **GG**

Operazioni disciplinate dall'art. 27, legge 09/07/1990, n. 185 -Smi - Relazione attività 2019

Esportazioni definitive per Nazioni - Riepilogo dettagliato

Utilizzatore Finale	Numero Autorizzazione	Ditta	Causale	Totale
	68933	LEONARDO S.p.A.	Costi non ricorrenti	€ 68.814,22
	72465	MICROTECNICA S.R.L.	Costi di riparazione	€ 12.505,88
	71363	SIMMEL DIFESA S.p.A.	Trasporto/Nolo e assicurazioni relative	€ 24.250,00
	76142	ASE S.p.A.	Costi di riparazione	€ 2.900,00
	73628	NORTHROP GRUMMAN ITALIA S.p.A.	Costi di riparazione	€ 87.156,00
	70982	SIMMEL DIFESA S.p.A.	Costi non ricorrenti	€ 50.162,12
	73237	NORTHROP GRUMMAN ITALIA S.p.A.	Costi di riparazione	€ 38.500,00
	62436	ELETTRONICA S.p.A.	Costi di riparazione	€ 3.501.829,89
	72586	LEONARDO S.p.A.	Costi di riparazione	€ 63.188,61
	59608	LEONARDO S.p.A.	Costi di riparazione	€ 80.986,07
	75471	SECONDO MONA S.p.A.	Costi di riparazione	€ 1.075,00
	55499	RWM ITALIA S.P.A.	Altro	€ 838.250,00
	76857	LEONARDO S.p.A.	Costi di riparazione	€ 86.636,75
	72584	SECONDO MONA S.p.A.	Costi di riparazione	€ 2.985,00
	46714	LEONARDO S.p.A.	Costi di riparazione	€ 120.919,00
	73820	KME ITALY S.p.A.	Beni e Servizi non soggetti a 185/90	€ 2.152.767,66
	58871	LEONARDO S.p.A.	Costi non ricorrenti	€ 48.000,00
	74768	SECONDO MONA S.p.A.	Costi di riparazione	€ 8.790,00
	65093	SIMMEL DIFESA S.p.A.	Trasporto/Nolo e assicurazioni relative	€ 4.750,00
	58590	FIOCCHI MUNIZIONI S.p.A.	Trasporto/Nolo e assicurazioni relative	€ 209,02
	74489	LEONARDO S.p.A.	Costi di riparazione	€ 63.577,46
	51475	NORTHROP GRUMMAN ITALIA S.p.A.	Costi di riparazione	€ 8.170,00
	74157	SECONDO MONA S.p.A.	Costi di riparazione	€ 2.990,00
	75986	ASE S.p.A.	Costi di riparazione	€ 449,00
	74944	CELTE S.p.A.	Costi di riparazione	€ 5.328,50
	72432	SECONDO MONA S.p.A.	Costi di riparazione	€ 5.900,00
	69090	LEONARDO S.p.A.	Altro	€ 27.194,77

Ministero dell'Economia e delle Finanze

Dipartimento del Tesoro Direzione V - Ufficio VI

ELENCO TABELLE

Tabella **GG**

Operazioni disciplinate dall'art. 27, legge 09/07/1990, n. 185 -Smi - Relazione attività 2019

Esportazioni definitive per Nazioni - Riepilogo dettagliato

Utilizzatore Finale	Numero Autorizzazione	Ditta	Causale	Totale
	74008	SIMMEL DIFESA S.p.A.	Costi non ricorrenti	€ 40.590,00
	61996	LEONARDO S.p.A.	Altro	€ 1.285,28
	28215	LEONARDO S.p.A.	Altro	€ 22.290,06
	58590	FIOCCHI MUNIZIONI S.p.A.	Compensi intermediazione	€ 675,00
	73244	LEONARDO S.p.A.	Costi di riparazione	€ 2.080,00
	75417	LEONARDO S.p.A.	Costi di riparazione	€ 75.301,00
	74707	ASE S.p.A.	Costi di riparazione	€ 28.951,79
	75039	SIMMEL DIFESA S.p.A.	Trasporto/Nolo e assicurazioni relative	€ 4.920,00
REGNO UNITO Totale				€ 173.678.651,37
REPUBBLICA CECA	74492	CMF 2 LAVORAZIONI MECCANICHE S.r.l.	Importo Transazione	€ 515.240,00
	69696	LEONARDO S.p.A.	Importo Transazione	€ 1.014.000,00
	71606	LEONARDO S.p.A.	Costi di riparazione	€ 95.989,96
	69680	LEONARDO S.p.A.	Costi di riparazione	€ 52.993,53
	54835	LEONARDO S.p.A.	Costi di riparazione	€ 1.601.051,97
	69696	LEONARDO S.p.A.	Costi non ricorrenti	€ 11.000,00
	70306	LEONARDO S.p.A.	Costi di riparazione	€ 42.104,15
	73105	LEONARDO S.p.A.	Costi di riparazione	€ 92.389,81
	75702	IVECO DEFENCE VEHICLES S.P.A.	Importo Transazione	€ 44.266,76
	76239	IVECO DEFENCE VEHICLES S.P.A.	Importo Transazione	€ 3.435,46
	54979	LEONARDO S.p.A.	Importo Transazione	€ 1.492.103,49
	76738	IVECO DEFENCE VEHICLES S.P.A.	Importo Transazione	€ 489,19
	52076	LEONARDO S.p.A.	Importo Transazione	€ 362.881,56
	76361	RWM ITALIA S.P.A.	Importo Transazione	€ 3.162.320,00
	74817	IVECO DEFENCE VEHICLES S.P.A.	Importo Transazione	€ 1.668.600,00
	77292	IVECO DEFENCE VEHICLES S.P.A.	Importo Transazione	€ 28.405,17
REPUBBLICA CECA Totale				€ 10.187.271,05
REPUBBLICA DEL MONTENEGRO	69192	FIOCCHI MUNIZIONI S.p.A.	Importo Transazione	€ 3.250,00
REPUBBLICA DEL MONTENEGRO Totale				€ 3.250,00

Ministero dell'Economia e delle Finanze

Dipartimento del Tesoro Direzione V - Ufficio VI

ELENCO TABELLE

Tabella **GG**

Operazioni disciplinate dall'art. 27, legge 09/07/1990, n. 185 -Smi - Relazione attività 2019

Esportazioni definitive per Nazioni - Riepilogo dettagliato

Utilizzatore Finale	Numero Autorizzazione	Ditta	Causale	Totale
REPUBBLICA DI SERBIA	72842	SIMMEL DIFESA S.p.A.	Importo Transazione	€ 24.750,00
	67622	AEREA S.p.A.	Importo Transazione	€ 38.104,17
	72842	SIMMEL DIFESA S.p.A.	Importo Transazione	€ 24.750,00
REPUBBLICA DI SERBIA Totale				€ 87.604,17
REPUBBLICA DOMINICANA	65008	LEONARDO S.p.A.	Importo Transazione	€ 494.400,00
	65008	LEONARDO S.p.A.	Pagamento penali	€ 2.473,28
REPUBBLICA DOMINICANA Totale				€ 496.873,28
ROMANIA	62993	NORTHROP GRUMMAN ITALIA S.p.A.	Importo Transazione	€ 208.208,00
	77892	IVECO DEFENCE VEHICLES S.P.A.	Finanziamenti-Garanzie/performance bond	€ 21.239.132,14
	76969	FIOCCHI MUNIZIONI S.p.A.	Importo Transazione	€ 3.400,00
	68904	IVECO DEFENCE VEHICLES S.P.A.	Importo Transazione	€ 31.693.494,26
	76138	FIOCCHI MUNIZIONI S.p.A.	Importo Transazione	€ 37.700,00
	74399	NORTHROP GRUMMAN ITALIA S.p.A.	Importo Transazione	€ 338.647,37
	74140	LEONARDO S.p.A.	Importo Transazione	€ 155.573,01
	75430	FIOCCHI MUNIZIONI S.p.A.	Importo Transazione	€ 62.750,00
	37333	SELEX E.S. S.P.A.	Importo Transazione	€ 21.250,00
	53570	LEONARDO S.p.A.	Finanziamenti-Garanzie/performance bond	€ 280.883,89
	55187	LEONARDO S.p.A.	Costi di riparazione	€ 9.372,95
	76138	FIOCCHI MUNIZIONI S.p.A.	Importo Transazione	€ 37.700,00
ROMANIA Totale				€ 54.088.111,62
SINGAPORE	71045	LEONARDO S.p.A.	Oneri bancari	€ 58,86
	46952	LEONARDO S.p.A.	Pagamento penali	€ 45.579,52
	71892	LEONARDO S.p.A.	Compensi intermediazione	€ 14.966,70
	23474	OTO MELARA S.p.A.	Compensi intermediazione	€ 107.649,02
	53214	LEONARDO S.p.A.	Compensi intermediazione	€ 2.652,55
	50079	LEONARDO S.p.A.	Finanziamenti-Garanzie/performance bond	€ 27.641,94
	68230	LEONARDO S.p.A.	Finanziamenti-Garanzie/advance payment bond	€ 351.370,53
	71295	LEONARDO S.p.A.	Compensi intermediazione	€ 14.334,25

Ministero dell'Economia e delle Finanze

Dipartimento del Tesoro Direzione V - Ufficio VI

ELENCO TABELLE

Tabella **GG**

Operazioni disciplinate dall'art. 27, legge 09/07/1990, n. 185 -Smi - Relazione attività 2019

Esportazioni definitive per Nazioni - Riepilogo dettagliato

Utilizzatore Finale	Numero Autorizzazione	Ditta	Causale	Totale
	69896	LEONARDO S.p.A.	Oneri bancari	€ 38,89
	55740	ELETTRONICA S.p.A.	Finanziamenti-Garanzie/advance payment bond	€ 2.796.010,00
	39855	LEONARDO S.p.A.	Compensi intermediazione	€ 71.035,75
	69606	ELETTRONICA S.p.A.	Compensi intermediazione	€ 69.924,00
	39855	LEONARDO S.p.A.	Finanziamenti-Garanzie/advance payment bond	€ 2.051.054,00
	50079	LEONARDO S.p.A.	Finanziamenti-Garanzie/advance payment bond	€ 147.423,65
	44173	ELETTRONICA S.p.A.	Compensi intermediazione	€ 10.800,00
	50079	LEONARDO S.p.A.	Compensi intermediazione	€ 76.773,87
	31225	OTO MELARA S.p.A.	Compensi intermediazione	€ 274.919,32
	42978	LEONARDO S.p.A.	Costi di riparazione	€ 2.398,00
	55740	ELETTRONICA S.p.A.	Finanziamenti-Garanzie/performance bond	€ 2.589.354,00
	30526	ELETTRONICA S.p.A.	Finanziamenti-Garanzie/advance payment bond	€ 126.000,00
	72371	LEONARDO S.p.A.	Finanziamenti-Garanzie/performance bond	€ 356.739,00
	74619	LEONARDO S.p.A.	Compensi intermediazione	€ 96.807,45
	59481	RWM ITALIA S.P.A.	Compensi intermediazione	€ 327,50
	43614	LEONARDO S.p.A.	Importo Transazione	€ 1.628,58
	73352	SICAMB S.P.A.	Importo Transazione	€ 153.646,89
	73581	LEONARDO S.p.A.	Importo Transazione	€ 4.602,00
	71320	ELDES S.R.L.	Importo Transazione	€ 94.100,00
	68525	LEONARDO S.p.A.	Importo Transazione	€ 95.209,29
	74785	LEONARDO S.p.A.	Importo Transazione	€ 9.971,50
	76700	LEONARDO S.p.A.	Importo Transazione	€ 18.805,00
	53214	LEONARDO S.p.A.	Importo Transazione	€ 133.613,36
	51814	MBDA ITALIA S.p.A.	Importo Transazione	€ 18.333.204,00
	39855	LEONARDO S.p.A.	Importo Transazione	€ 1.581.634,40
	59286	ELDES S.R.L.	Importo Transazione	€ 3.135.000,00
	69896	LEONARDO S.p.A.	Importo Transazione	€ 4.820,00

Ministero dell'Economia e delle Finanze

Dipartimento del Tesoro Direzione V - Ufficio VI

ELENCO TABELLETabella **GG**

Operazioni disciplinate dall'art. 27, legge 09/07/1990, n. 185 -Smi - Relazione attività 2019

Esportazioni definitive per Nazioni - Riepilogo dettagliato

Utilizzatore Finale	Numero Autorizzazione	Ditta	Causale	Totale
	74619	LEONARDO S.p.A.	Importo Transazione	€ 2.151.276,56
	50079	LEONARDO S.p.A.	Importo Transazione	€ 819.192,58
	42810	LEONARDO S.p.A.	Importo Transazione	€ 1.445.500,00
	72371	LEONARDO S.p.A.	Importo Transazione	€ 1.426.956,00
	46952	LEONARDO S.p.A.	Importo Transazione	€ 323.338,86
	59481	RWM ITALIA S.P.A.	Importo Transazione	€ 6.550,00
	54989	LEONARDO S.p.A.	Importo Transazione	€ 4.993.372,00
	55729	LEONARDO S.p.A.	Importo Transazione	€ 24.000,00
	58462	LEONARDO S.p.A.	Importo Transazione	€ 45.764,05
	71044	LEONARDO S.p.A.	Importo Transazione	€ 3.800,00
	72350	LEONARDO S.p.A.	Importo Transazione	€ 1.265.990,00
	69606	ELETTRONICA S.p.A.	Importo Transazione	€ 1.165.394,00
	71892	LEONARDO S.p.A.	Importo Transazione	€ 106.905,00
	71295	LEONARDO S.p.A.	Importo Transazione	€ 605.117,94
	75085	LEONARDO S.p.A.	Importo Transazione	€ 5.940,00
	62666	LEONARDO S.p.A.	Importo Transazione	€ 1.291.971,00
	33861	LEONARDO S.p.A.	Importo Transazione	€ 740.490,05
	56098	LEONARDO S.p.A.	Importo Transazione	€ 39.251,60
	67669	CALZONI S.r.L.	Importo Transazione	€ 45.372,00
	71045	LEONARDO S.p.A.	Importo Transazione	€ 152.816,00
	68230	LEONARDO S.p.A.	Importo Transazione	€ 431.375,00
	51814	MBDA ITALIA S.p.A.	Importo Transazione	€ 3.357.000,00
	29544	LEONARDO S.p.A.	Importo Transazione	€ 2.047.364,18
	37567	LEONARDO S.p.A.	Importo Transazione	€ 215.064,00
	56114	LEONARDO S.p.A.	Importo Transazione	€ 2.795.678,70
	66417	SICAMB S.P.A.	Importo Transazione	€ 377.672,12
	72350	LEONARDO S.p.A.	Oneri bancari	€ 29,54

Ministero dell'Economia e delle Finanze

Dipartimento del Tesoro Direzione V - Ufficio VI

ELENCO TABELLE

Tabella **GG**

Operazioni disciplinate dall'art. 27, legge 09/07/1990, n. 185 -Smi - Relazione attività 2019

Esportazioni definitive per Nazioni - Riepilogo dettagliato

Utilizzatore Finale	Numero Autorizzazione	Ditta	Causale	Totale
	44173	ELETTRONICA S.p.A.	Importo Transazione	€ 204.000,00
	54362	LEONARDO S.p.A.	Importo Transazione	€ 229.661,28
	52605	CALZONI S.r.L.	Importo Transazione	€ 507.647,00
	68230	LEONARDO S.p.A.	Importo Transazione	€ 968.745,53
	75555	LEONARDO S.p.A.	Importo Transazione	€ 2.192,00
	74619	LEONARDO S.p.A.	Finanziamenti- Garanzie/performance bond	€ 430.255,31
	68525	LEONARDO S.p.A.	Finanziamenti- Garanzie/performance bond	€ 5.950,58
	51804	MBDA ITALIA S.p.A.	Altro	€ 5.820.037,96
	68525	LEONARDO S.p.A.	Finanziamenti-Garanzie/advance payment bond	€ 95.209,29
	37926	LEONARDO S.p.A.	Compensi intermediazione	€ 105.199,96
	33861	LEONARDO S.p.A.	Compensi intermediazione	€ 166.932,96
	54989	LEONARDO S.p.A.	Oneri bancari	€ 29,47
	46952	LEONARDO S.p.A.	Compensi intermediazione	€ 62.738,42
	29544	LEONARDO S.p.A.	Oneri bancari	€ 118,02
	55740	ELETTRONICA S.p.A.	Compensi intermediazione	€ 48.868,00
	37567	LEONARDO S.p.A.	Compensi intermediazione	€ 19.355,76
	39855	LEONARDO S.p.A.	Finanziamenti- Garanzie/performance bond	€ 724.780,26
	72371	LEONARDO S.p.A.	Finanziamenti-Garanzie/advance payment bond	€ 1.426.956,00
	35315	LEONARDO S.p.A.	Finanziamenti- Garanzie/performance bond	€ 693.400,00
	74619	LEONARDO S.p.A.	Finanziamenti-Garanzie/advance payment bond	€ 2.151.276,56
	56114	LEONARDO S.p.A.	Oneri bancari	€ 169,66
	33861	OTO MELARA S.p.A.	Compensi intermediazione	€ 20.953,52
	75799	LEONARDO S.p.A.	Finanziamenti- Garanzie/performance bond	€ 15.750,00
	68230	LEONARDO S.p.A.	Oneri bancari	€ 75,00
	19510	OTO MELARA S.p.A.	Compensi intermediazione	€ 6.469,44
SINGAPORE Totale				€ 72.390.046,98
SLOVACCHIA	51759	LEONARDO S.p.A.	Importo Transazione	€ 145.000,00

Ministero dell'Economia e delle Finanze

Dipartimento del Tesoro Direzione V - Ufficio VI

ELENCO TABELLE

Tabella **GG**

Operazioni disciplinate dall'art. 27, legge 09/07/1990, n. 185 -Smi - Relazione attività 2019

Esportazioni definitive per Nazioni - Riepilogo dettagliato

Utilizzatore Finale	Numero Autorizzazione	Ditta	Causale	Totale
	69293	LEONARDO S.p.A.	Importo Transazione	€ 850.500,00
	51685	LEONARDO S.p.A.	Importo Transazione	€ 2.811.334,20
	51291	LEONARDO S.p.A.	Compensi intermediazione	€ 541.730,00
	51291	LEONARDO S.p.A.	Importo Transazione	€ 7.739.000,00
	51685	LEONARDO S.p.A.	Compensi intermediazione	€ 141.988,86
	51291	LEONARDO S.p.A.	Altro	€ 261.000,00
	51759	LEONARDO S.p.A.	Compensi intermediazione	€ 112.000,00
SLOVACCHIA Totale				€ 12.602.553,06
SLOVENIA	67251	LEONARDO S.p.A.	Finanziamenti-Garanzie/altro	€ 5.000,00
	77231	RB S.r.l.	Importo Transazione	€ 1.650,00
SLOVENIA Totale				€ 6.650,00
SPAGNA	29946	LEONARDO S.p.A.	Importo Transazione	€ 52.520,32
	32391	LEONARDO S.p.A.	Importo Transazione	€ 1.086.715,00
	56480	LEONARDO S.p.A.	Importo Transazione	€ 34.191,00
	71089	NORTHROP GRUMMAN ITALIA S.p.A.	Importo Transazione	€ 56.845,71
	72768	JOINTEK S.R.L.	Importo Transazione	€ 4.066,71
	73672	SECONDO MONA S.p.A.	Importo Transazione	€ 6.924,57
	63655	LEONARDO S.p.A.	Importo Transazione	€ 373.389,82
	67090	OFFICINE FONDERIE PATRONE S.p.A.	Importo Transazione	€ 3.535,00
	74256	M.E.S. MECCANICA PER L'ELETTRONICA E SERVOMECCANISMI S.P.A.	Importo Transazione	€ 384.600,00
	72523	LEONARDO S.p.A.	Importo Transazione	€ 468.515,38
	71706	SECONDO MONA S.p.A.	Importo Transazione	€ 2.598,32
	68905	LEONARDO S.p.A.	Importo Transazione	€ 65.929,00
	69784	SKF INDUSTRIE S.p.A.	Importo Transazione	€ 232.734,00
	72098	AEREA S.p.A.	Importo Transazione	€ 33.033,33
	73348	LEONARDO S.p.A.	Importo Transazione	€ 7.083.367,50
	75412	LEONARDO S.p.A.	Importo Transazione	€ 76.294,80

Ministero dell'Economia e delle Finanze

Dipartimento del Tesoro Direzione V - Ufficio VI

ELENCO TABELLE

Tabella **GG**

Operazioni disciplinate dall'art. 27, legge 09/07/1990, n. 185 -Smi - Relazione attività 2019

Esportazioni definitive per Nazioni - Riepilogo dettagliato

Utilizzatore Finale	Numero Autorizzazione	Ditta	Causale	Totale
	75770	LEONARDO S.p.A.	Importo Transazione	€ 780,00
	76125	LEONARDO S.p.A.	Importo Transazione	€ 155.478,64
	76136	LEONARDO S.p.A.	Importo Transazione	€ 327.649,75
	75424	LEONARDO S.p.A.	Importo Transazione	€ 798.952,20
	62275	JOINTEK S.R.L.	Importo Transazione	€ 4.035,87
	37218	LEONARDO S.p.A.	Importo Transazione	€ 64.320,85
	57997	LEONARDO S.p.A.	Importo Transazione	€ 116.894,91
	67626	M.E.S. MECCANICA PER L'ELETTRONICA E SERVOMECCANISMI S.P.A.	Importo Transazione	€ 105.973,44
	72376	SIMMEL DIFESA S.p.A.	Importo Transazione	€ 174.600,00
	69040	UEE ITALIA S.r.l.	Importo Transazione	€ 72.000,00
	70273	M.E.S. MECCANICA PER L'ELETTRONICA E SERVOMECCANISMI S.P.A.	Importo Transazione	€ 1.177.200,00
	72776	UEE ITALIA S.r.l.	Importo Transazione	€ 457.140,00
	72581	LEONARDO S.p.A.	Importo Transazione	€ 99.581,70
	74288	C.F.F. SISTEMI S.R.L.	Importo Transazione	€ 70.000,00
	73250	GORIZIANE GROUP S.P.A.	Importo Transazione	€ 188.825,00
	75159	LEONARDO S.p.A.	Importo Transazione	€ 11.890,00
	75160	LEONARDO S.p.A.	Importo Transazione	€ 7.140,00
	74791	CALZONI S.r.L.	Importo Transazione	€ 2.014,85
	74297	OFFICINE FONDERIE PATRONE S.p.A.	Importo Transazione	€ 320.960,00
	75411	OFFICINE FONDERIE PATRONE S.p.A.	Importo Transazione	€ 234.998,60
	75507	LEONARDO S.p.A.	Importo Transazione	€ 168.750,00
	76454	JOINTEK S.R.L.	Importo Transazione	€ 2.306,64
	75765	LEONARDO S.p.A.	Importo Transazione	€ 780,00
	76003	LEONARDO S.p.A.	Importo Transazione	€ 32.211,15
	45934	IVECO DEFENCE VEHICLES S.P.A.	Importo Transazione	€ 8.646,00
	75009	LEONARDO S.p.A.	Importo Transazione	€ 164.682,00
	76032	LEONARDO S.p.A.	Importo Transazione	€ 33.193,00

Ministero dell'Economia e delle Finanze

Dipartimento del Tesoro Direzione V - Ufficio VI

ELENCO TABELLE

Tabella **GG**

Operazioni disciplinate dall'art. 27, legge 09/07/1990, n. 185 -Smi - Relazione attività 2019

Esportazioni definitive per Nazioni - Riepilogo dettagliato

Utilizzatore Finale	Numero Autorizzazione	Ditta	Causale	Totale
	17747	CALZONI S.r.L.	Importo Transazione	€ 455.584,99
	59999	LEONARDO S.p.A.	Importo Transazione	€ 197.826,00
	48913	LEONARDO S.p.A.	Importo Transazione	€ 129.924,04
	62350	ELETTRONICA S.p.A.	Importo Transazione	€ 11.200,00
	70371	CALZONI S.r.L.	Importo Transazione	€ 12.291,00
	67838	GE AVIO S.R.L.	Importo Transazione	€ 363.750,00
	72414	NORTHROP GRUMMAN ITALIA S.p.A.	Importo Transazione	€ 10.998,89
	72526	LEONARDO S.p.A.	Importo Transazione	€ 363.320,64
	72938	LEONARDO S.p.A.	Importo Transazione	€ 18.548,23
	74221	M.E.S. MECCANICA PER L'ELETTRONICA E SERVOMECCANISMI S.P.A.	Importo Transazione	€ 152.379,50
	70664	CALZONI S.r.L.	Importo Transazione	€ 19.500,00
	73737	LEONARDO S.p.A.	Importo Transazione	€ 154.000,00
	69126	JOINTEK S.R.L.	Importo Transazione	€ 17.000,88
	71819	IVECO DEFENCE VEHICLES S.P.A.	Importo Transazione	€ 39.490,43
	73465	FIOCCHI MUNIZIONI S.p.A.	Importo Transazione	€ 12.925,00
	72613	AIRBUS ITALIA S.p.A	Importo Transazione	€ 298.000,00
	75416	LEONARDO S.p.A.	Importo Transazione	€ 8.072,88
	75868	LEONARDO S.p.A.	Importo Transazione	€ 20.250,00
	74761	UEE ITALIA S.r.l.	Importo Transazione	€ 68.554,80
	29962	GE AVIO S.R.L.	Importo Transazione	€ 3.337,41
	41824	I.F.E.N. IMPIANTI FORNITURE ELETTRICHE NAVALI - ING. AMEDEO LIA S.P.A.	Importo Transazione	€ 89.693,00
	36946	GE AVIO S.R.L.	Importo Transazione	€ 855.485,42
	67421	GE AVIO S.R.L.	Importo Transazione	€ 381.928,03
	72691	UEE ITALIA S.r.l.	Importo Transazione	€ 98.800,00
	74331	FIOCCHI MUNIZIONI S.p.A.	Importo Transazione	€ 179.548,65
	74321	FABBRICA D'ARMI P. BERETTA S.p.A.	Importo Transazione	€ 300,00
	66439	LEONARDO S.p.A.	Importo Transazione	€ 4.294,88

Ministero dell'Economia e delle Finanze

Dipartimento del Tesoro Direzione V - Ufficio VI

ELENCO TABELLETabella **GG**

Operazioni disciplinate dall'art. 27, legge 09/07/1990, n. 185 -Smi - Relazione attività 2019

Esportazioni definitive per Nazioni - Riepilogo dettagliato

Utilizzatore Finale	Numero Autorizzazione	Ditta	Causale	Totale
	71311	LEONARDO S.p.A.	Importo Transazione	€ 22.856.640,75
	70247	FIOCCHI MUNIZIONI S.p.A.	Importo Transazione	€ 165.289,13
	76848	FIOCCHI MUNIZIONI S.p.A.	Importo Transazione	€ 19.580,00
	54536	LEONARDO S.p.A.	Importo Transazione	€ 178.375,00
	21608	LEONARDO S.p.A.	Importo Transazione	€ 3.360.680,05
	73577	FIOCCHI MUNIZIONI S.p.A.	Importo Transazione	€ 397,50
	72721	UEE ITALIA S.r.l.	Importo Transazione	€ 71.262,00
	72751	JOINTEK S.R.L.	Importo Transazione	€ 7.064,74
	72975	LEONARDO S.p.A.	Importo Transazione	€ 19.047,00
	72903	LEONARDO S.p.A.	Importo Transazione	€ 8.072,88
	72039	UEE ITALIA S.r.l.	Importo Transazione	€ 145.965,60
	73573	LEONARDO S.p.A.	Importo Transazione	€ 24.180,00
	71237	RB S.r.l.	Importo Transazione	€ 170.050,00
	74330	E.M.A. - EUROPEA MICROFUSIONI AEROSPAZIALI S.p.A.	Importo Transazione	€ 14.815,90
	74211	SECONDO MONA S.p.A.	Importo Transazione	€ 35.211,70
	74320	FABBRICA D'ARMI P. BERETTA S.p.A.	Importo Transazione	€ 600,00
	67460	LEONARDO S.p.A.	Importo Transazione	€ 19.894,24
	75998	UEE ITALIA S.r.l.	Importo Transazione	€ 38.976,00
	77404	LEONARDO S.p.A.	Importo Transazione	€ 3.877.525,00
	75779	LEONARDO S.p.A.	Importo Transazione	€ 780,00
	76045	OFFICINE FONDERIE PATRONE S.p.A.	Importo Transazione	€ 151.235,00
	73391	SECONDO MONA S.p.A.	Importo Transazione	€ 5.890,92
	73197	UEE ITALIA S.r.l.	Importo Transazione	€ 151.848,00
	73062	FIOCCHI MUNIZIONI S.p.A.	Importo Transazione	€ 64.997,50
	73643	NORTHROP GRUMMAN ITALIA S.p.A.	Importo Transazione	€ 3.273,00
	73862	LEONARDO S.p.A.	Importo Transazione	€ 16.145,76
	73737	LEONARDO S.p.A.	Importo Transazione	€ 154.000,00

Ministero dell'Economia e delle Finanze

Dipartimento del Tesoro Direzione V - Ufficio VI

ELENCO TABELLE

Tabella **GG**

Operazioni disciplinate dall'art. 27, legge 09/07/1990, n. 185 -Smi - Relazione attività 2019

Esportazioni definitive per Nazioni - Riepilogo dettagliato

Utilizzatore Finale	Numero Autorizzazione	Ditta	Causale	Totale
	72976	LEONARDO S.p.A.	Importo Transazione	€ 101.686,00
	76898	VITROCISSET S.P.A.	Importo Transazione	€ 1.042.800,00
	76144	LEONARDO S.p.A.	Importo Transazione	€ 29.173,12
	75015	LEONARDO S.p.A.	Importo Transazione	€ 9.422,88
	75712	O.M.A. OFFICINE MECCANICHE AERONAUTICHE S.P.A.	Importo Transazione	€ 729,68
	75424	LEONARDO S.p.A.	Importo Transazione	€ 399.928,00
	75156	LEONARDO S.p.A.	Importo Transazione	€ 884,00
	75361	RB S.r.l.	Importo Transazione	€ 60.895,00
	45747	GE AVIO S.R.L.	Importo Transazione	€ 4.332,58
	57911	E.M.A. - EUROPEA MICROFUSIONI AEROSPAZIALI S.p.A.	Importo Transazione	€ 321.764,48
	57915	LEONARDO S.p.A.	Importo Transazione	€ 22.710,00
	69999	FIOCCHI MUNIZIONI S.p.A.	Importo Transazione	€ 102.000,00
	70001	FIOCCHI MUNIZIONI S.p.A.	Importo Transazione	€ 46.800,00
	70584	NORTHROP GRUMMAN ITALIA S.p.A.	Importo Transazione	€ 40.553,88
	73471	RWM ITALIA S.P.A.	Importo Transazione	€ 320.000,00
	72037	UEE ITALIA S.r.l.	Importo Transazione	€ 351.282,00
	73061	FIOCCHI MUNIZIONI S.p.A.	Importo Transazione	€ 464.928,44
	72833	IVECO DEFENCE VEHICLES S.P.A.	Importo Transazione	€ 105.695,90
	68162	JOINTEK S.R.L.	Importo Transazione	€ 8.190,50
	73065	LEONARDO S.p.A.	Importo Transazione	€ 52.300,00
	72385	FIOCCHI MUNIZIONI S.p.A.	Importo Transazione	€ 300,00
	72797	LEONARDO S.p.A.	Importo Transazione	€ 32.291,52
	68088	NORTHROP GRUMMAN ITALIA S.p.A.	Importo Transazione	€ 41.087,72
	63984	CALZONI S.r.l.	Importo Transazione	€ 43.125,00
	74221	M.E.S. MECCANICA PER L'ELETTRONICA E SERVOMECCANISMI S.P.A.	Importo Transazione	€ 457.138,50
	74256	M.E.S. MECCANICA PER L'ELETTRONICA E SERVOMECCANISMI S.P.A.	Importo Transazione	€ 1.087.400,00
	63151	IVECO DEFENCE VEHICLES S.P.A.	Importo Transazione	€ 4.139.080,00

Ministero dell'Economia e delle Finanze

Dipartimento del Tesoro Direzione V - Ufficio VI

ELENCO TABELLE

Tabella **GG**

Operazioni disciplinate dall'art. 27, legge 09/07/1990, n. 185 -Smi - Relazione attività 2019

Esportazioni definitive per Nazioni - Riepilogo dettagliato

Utilizzatore Finale	Numero Autorizzazione	Ditta	Causale	Totale
	68633	UEE ITALIA S.r.l.	Importo Transazione	€ 9.936,00
	70981	AMPASPACE S.R.L.	Importo Transazione	€ 97.701,60
	63989	GE AVIO S.R.L.	Importo Transazione	€ 696.145,48
	72137	LEONARDO S.p.A.	Importo Transazione	€ 25.116,00
	72578	UEE ITALIA S.r.l.	Importo Transazione	€ 63.703,20
	72885	IVECO DEFENCE VEHICLES S.P.A.	Importo Transazione	€ 1.240.000,00
	72531	GELCO S.p.A.	Importo Transazione	€ 127.560,00
	75534	OFFICINE FONDERIE PATRONE S.p.A.	Importo Transazione	€ 135.499,80
	75750	UEE ITALIA S.r.l.	Importo Transazione	€ 239.232,00
	75661	AERO SEKUR S.p..A.	Importo Transazione	€ 28.412,80
	75671	E.M.A. - EUROPEA MICROFUSIONI AEROSPAZIALI S.p.A.	Importo Transazione	€ 335.058,88
	52544	GE AVIO S.R.L.	Importo Transazione	€ 263.204,40
	56654	LEONARDO S.p.A.	Importo Transazione	€ 13.663.497,70
	71120	LEONARDO S.p.A.	Importo Transazione	€ 8.348,00
	66124	UEE ITALIA S.r.l.	Importo Transazione	€ 338.880,00
	57176	IVECO DEFENCE VEHICLES S.P.A.	Importo Transazione	€ 5.912.476,00
	53401	LEONARDO S.p.A.	Importo Transazione	€ 92.889,20
	41577	LEONARDO S.p.A.	Importo Transazione	€ 189.568,19
	70139	UEE ITALIA S.r.l.	Importo Transazione	€ 71.539,20
	73874	JOINTEK S.R.L.	Importo Transazione	€ 8.857,20
	70985	UEE ITALIA S.r.l.	Importo Transazione	€ 181.800,00
	72396	JOINTEK S.R.L.	Importo Transazione	€ 15.264,23
	70133	M.E.S. MECCANICA PER L'ELETTRONICA E SERVOMECCANISMI S.P.A.	Importo Transazione	€ 118.180,00
	74171	ITT CANNON VEAM ITALIA S.R.L.	Importo Transazione	€ 66.242,88
	77406	LEONARDO S.p.A.	Importo Transazione	€ 232.000,00
	61352	E.M.A. - EUROPEA MICROFUSIONI AEROSPAZIALI S.p.A.	Importo Transazione	€ 2.693,80
	71362	FIOCCHI MUNIZIONI S.p.A.	Compensi intermediazione	€ 16.529,99

Ministero dell'Economia e delle Finanze

Dipartimento del Tesoro Direzione V - Ufficio VI

ELENCO TABELLE

Tabella **GG**

Operazioni disciplinate dall'art. 27, legge 09/07/1990, n. 185 -Smi - Relazione attività 2019

Esportazioni definitive per Nazioni - Riepilogo dettagliato

Utilizzatore Finale	Numero Autorizzazione	Ditta	Causale	Totale
	66777	M.E.S. MECCANICA PER L'ELETTRONICA E SERVOMECCANISMI S.P.A.	Trasporto/Nolo e assicurazioni relative	€ 500,00
	72661	M.E.S. MECCANICA PER L'ELETTRONICA E SERVOMECCANISMI S.P.A.	Trasporto/Nolo e assicurazioni relative	€ 39.217,50
	73101	FIOCCHI MUNIZIONI S.p.A.	Compensi intermediazione	€ 335,00
	69387	CALZONI S.r.L.	Finanziamenti-Garanzie/performance bond	€ 387.429,35
	70140	M.E.S. MECCANICA PER L'ELETTRONICA E SERVOMECCANISMI S.P.A.	Trasporto/Nolo e assicurazioni relative	€ 1.311,50
	17747	CALZONI S.r.L.	Finanziamenti-Garanzie/performance bond	€ 312.003,22
	74331	FIOCCHI MUNIZIONI S.p.A.	Finanziamenti-Garanzie/performance bond	€ 27.000,00
	72376	SIMMEL DIFESA S.p.A.	Trasporto/Nolo e assicurazioni relative	€ 9.360,00
	70143	M.E.S. MECCANICA PER L'ELETTRONICA E SERVOMECCANISMI S.P.A.	Trasporto/Nolo e assicurazioni relative	€ 7.540,00
	17747	CALZONI S.r.L.	Compensi intermediazione	€ 15.945,46
	73061	FIOCCHI MUNIZIONI S.p.A.	Altro	€ 45.021,56
	75998	UEE ITALIA S.r.l.	Beni e Servizi non soggetti a 185/90	€ 2.300,00
	67108	M.E.S. MECCANICA PER L'ELETTRONICA E SERVOMECCANISMI S.P.A.	Trasporto/Nolo e assicurazioni relative	€ 16.097,00
	70664	CALZONI S.r.L.	Compensi intermediazione	€ 877,50
	74713	SECONDO MONA S.p.A.	Costi di riparazione	€ 7.770,00
	70266	M.E.S. MECCANICA PER L'ELETTRONICA E SERVOMECCANISMI S.P.A.	Trasporto/Nolo e assicurazioni relative	€ 13.395,00
	69999	FIOCCHI MUNIZIONI S.p.A.	Compensi intermediazione	€ 5.100,00
	72649	M.E.S. MECCANICA PER L'ELETTRONICA E SERVOMECCANISMI S.P.A.	Trasporto/Nolo e assicurazioni relative	€ 78.984,50
	63984	CALZONI S.r.L.	Compensi intermediazione	€ 1.940,62
	21816	CALZONI S.r.L.	Finanziamenti-Garanzie/advance payment bond	€ 38.083,00
	17747	CALZONI S.r.L.	Finanziamenti-Garanzie/advance payment bond	€ 1.465.708,13
	72037	UEE ITALIA S.r.l.	Beni e Servizi non soggetti a 185/90	€ 14.364,00
	56654	LEONARDO S.p.A.	Altro	€ 1.508.021,48
	67626	M.E.S. MECCANICA PER L'ELETTRONICA E SERVOMECCANISMI S.P.A.	Trasporto/Nolo e assicurazioni relative	€ 10.429,00
	68633	UEE ITALIA S.r.l.	Beni e Servizi non soggetti a 185/90	€ 19.500,00
	70273	M.E.S. MECCANICA PER L'ELETTRONICA E SERVOMECCANISMI S.P.A.	Finanziamenti-Garanzie/altro	€ 392.400,00
	27944	LEONARDO S.p.A.	Altro	€ 77.802,15

Ministero dell'Economia e delle Finanze

Dipartimento del Tesoro Direzione V - Ufficio VI

ELENCO TABELLE

Tabella **GG**

Operazioni disciplinate dall'art. 27, legge 09/07/1990, n. 185 -Smi - Relazione attività 2019

Esportazioni definitive per Nazioni - Riepilogo dettagliato

Utilizzatore Finale	Numero Autorizzazione	Ditta	Causale	Totale
	74256	M.E.S. MECCANICA PER L'ELETTRONICA E SERVOMECCANISMI S.P.A.	Trasporto/Nolo e assicurazioni relative	€ 55.407,00
	74027	LEONARDO S.p.A.	Costi di riparazione	€ 3.993,93
	73197	UEE ITALIA S.r.l.	Beni e Servizi non soggetti a 185/90	€ 11.700,00
	74284	SECONDO MONA S.p.A.	Costi di riparazione	€ 615,00
	75582	LEONARDO S.p.A.	Costi di riparazione	€ 7.987,86
	74554	LEONARDO S.p.A.	Costi di riparazione	€ 3.993,93
	72376	SIMMEL DIFESA S.p.A.	Altro	€ 261,90
	74754	LEONARDO S.p.A.	Costi di riparazione	€ 3.993,93
	58525	LEONARDO S.p.A.	Costi di riparazione	€ 11.381,27
	77404	LEONARDO S.p.A.	Altro	€ 3.877.525,00
	70133	M.E.S. MECCANICA PER L'ELETTRONICA E SERVOMECCANISMI S.P.A.	Trasporto/Nolo e assicurazioni relative	€ 32.552,00
	73347	LEONARDO S.p.A.	Costi di riparazione	€ 3.993,93
	63984	CALZONI S.r.l.	Finanziamenti-Garanzie/advance payment bond	€ 258.750,00
	73537	SECONDO MONA S.p.A.	Costi di riparazione	€ 575,00
	21608	LEONARDO S.p.A.	Altro	€ 441.054,43
	73571	M.E.S. MECCANICA PER L'ELETTRONICA E SERVOMECCANISMI S.P.A.	Costi di riparazione	€ 337,62
	74221	M.E.S. MECCANICA PER L'ELETTRONICA E SERVOMECCANISMI S.P.A.	Finanziamenti-Garanzie/advance payment bond	€ 152.379,50
	74761	UEE ITALIA S.r.l.	Beni e Servizi non soggetti a 185/90	€ 51.200,00
	63989	GE AVIO S.R.L.	Altro	€ 567.566,63
	54536	LEONARDO S.p.A.	Finanziamenti-Garanzie/altro	€ 902.368,00
	67838	GE AVIO S.R.L.	Finanziamenti-Garanzie/advance payment bond	€ 284.000,00
	53703	LEONARDO S.p.A.	Costi di riparazione	€ 47.339,06
	67084	M.E.S. MECCANICA PER L'ELETTRONICA E SERVOMECCANISMI S.P.A.	Trasporto/Nolo e assicurazioni relative	€ 7.791,00
	71138	LEONARDO S.p.A.	Costi di riparazione	€ 30.997,00
	67421	GE AVIO S.R.L.	Beni e Servizi non soggetti a 185/90	€ 5.641,14
	70001	FIOCCHI MUNIZIONI S.p.A.	Compensi intermediazione	€ 1.872,00
	64943	NORTHROP GRUMMAN ITALIA S.p.A.	Costi di riparazione	€ 18.644,00

Ministero dell'Economia e delle Finanze

Dipartimento del Tesoro Direzione V - Ufficio VI

ELENCO TABELLE

Tabella **GG**

Operazioni disciplinate dall'art. 27, legge 09/07/1990, n. 185 -Smi - Relazione attività 2019

Esportazioni definitive per Nazioni - Riepilogo dettagliato

Utilizzatore Finale	Numero Autorizzazione	Ditta	Causale	Totale
	59951	NORTHROP GRUMMAN ITALIA S.p.A.	Costi di riparazione	€ 81.986,00
	23888	CALZONI S.r.L.	Finanziamenti-Garanzie/performance bond	€ 106.290,31
	74039	LEONARDO S.p.A.	Costi di riparazione	€ 3.993,93
	70247	FIOCCHI MUNIZIONI S.p.A.	Compensi intermediazione	€ 8.264,45
	70141	M.E.S. MECCANICA PER L'ELETTRONICA E SERVOMECCANISMI S.P.A.	Trasporto/Nolo e assicurazioni relative	€ 30.490,00
	70509	M.E.S. MECCANICA PER L'ELETTRONICA E SERVOMECCANISMI S.P.A.	Trasporto/Nolo e assicurazioni relative	€ 27.053,00
	73062	FIOCCHI MUNIZIONI S.p.A.	Compensi intermediazione	€ 3.250,00
	61365	LEONARDO S.p.A.	Costi di riparazione	€ 3.770,00
	74256	M.E.S. MECCANICA PER L'ELETTRONICA E SERVOMECCANISMI S.P.A.	Finanziamenti-Garanzie/advance payment bond	€ 327.600,00
	74288	C.F.F. SISTEMI S.R.L.	Finanziamenti-Garanzie/altro	€ 120.000,00
	67101	M.E.S. MECCANICA PER L'ELETTRONICA E SERVOMECCANISMI S.P.A.	Trasporto/Nolo e assicurazioni relative	€ 7.143,50
	73061	FIOCCHI MUNIZIONI S.p.A.	Compensi intermediazione	€ 25.497,50
	73474	LEONARDO S.p.A.	Costi non ricorrenti	€ 88.017,60
	76898	VITROCISSET S.P.A.	Altro	€ 118.500,00
	73898	LEONARDO S.p.A.	Costi di riparazione	€ 3.993,93
SPAGNA Totale				€ 96.000.110,47
STATI UNITI D'AMERICA	73178	L.M.A. S.R.L.	Compensi intermediazione	€ 7.415,89
	73502	NORTHROP GRUMMAN ITALIA S.p.A.	Oneri bancari	€ 9,00
	48327	GE AVIO S.R.L.	Oneri bancari	€ 27,00
	70071	LEONARDO S.p.A.	Oneri bancari	€ 89,44
	72466	O.M.A. OFFICINE MECCANICHE AERONAUTICHE S.P.A.	Oneri bancari	€ 140,66
	43633	GE AVIO S.R.L.	Oneri bancari	€ 13,31
	70670	L.M.A. S.R.L.	Compensi intermediazione	€ 2.739,50
	56089	ARESCOSMO S.P.A.	Oneri bancari	€ 17,88
	72966	L.M.A. S.R.L.	Compensi intermediazione	€ 4.155,61
	57395	LEONARDO S.p.A.	Altro	€ 4.646,52
	60170	NORTHROP GRUMMAN ITALIA S.p.A.	Oneri bancari	€ 8,99

Ministero dell'Economia e delle Finanze

Dipartimento del Tesoro Direzione V - Ufficio VI

ELENCO TABELLE

Tabella **GG**

Operazioni disciplinate dall'art. 27, legge 09/07/1990, n. 185 -Smi - Relazione attività 2019

Esportazioni definitive per Nazioni - Riepilogo dettagliato

Utilizzatore Finale	Numero Autorizzazione	Ditta	Causale	Totale
	69123	LEONARDO S.p.A.	Costi non ricorrenti	€ 4.242,99
	53111	LEONARDO S.p.A.	Altro	€ 601,97
	64407	LEONARDO S.p.A.	Costi non ricorrenti	€ 52.969,32
	72915	L.M.A. S.R.L.	Compensi intermediazione	€ 4.429,06
	72159	D'AMBRA S.r.l.	Oneri bancari	€ 57,67
	58784	LEONARDO S.p.A.	Altro	€ 1.410,81
	69610	LEONARDO S.p.A.	Costi non ricorrenti	€ 117.221,92
	60881	GE AVIO S.R.L.	Oneri bancari	€ 26,86
	64664	VITROCISSET S.P.A.	Beni e Servizi non soggetti a 185/90	€ 341.585,62
	43149	GE AVIO S.R.L.	Oneri bancari	€ 4,40
	74841	AMPASPACE S.R.L.	Oneri bancari	€ 8,93
	66171	LOGIC S.P.A.	Altro	€ 92,02
	73863	O.M.A. OFFICINE MECCANICHE AERONAUTICHE S.P.A.	Beni e Servizi non soggetti a 185/90	€ 36.021,90
	45161	LEONARDO S.p.A.	Altro	€ 107.653,11
	52248	BERCELLA S.R.L.	Beni e Servizi non soggetti a 185/90	€ 45.414,67
	71197	LEONARDO S.p.A.	Beni e Servizi non soggetti a 185/90	€ 22.657,24
	64691	M.E.S. MECCANICA PER L'ELETTRONICA E SERVOMECCANISMI S.P.A.	Oneri bancari	€ 4,48
	64652	LEONARDO S.p.A.	Oneri bancari	€ 17,88
	41838	GE AVIO S.R.L.	Oneri bancari	€ 27,03
	53231	O.M.A. OFFICINE MECCANICHE AERONAUTICHE S.P.A.	Beni e Servizi non soggetti a 185/90	€ 30.864,90
	53231	O.M.A. OFFICINE MECCANICHE AERONAUTICHE S.P.A.	Oneri bancari	€ 13,16
	72445	L.M.A. S.R.L.	Compensi intermediazione	€ 18.289,10
	64247	IVECO DEFENCE VEHICLES S.P.A.	Importo Transazione	€ 515.281,33
	76403	L.M.A. S.R.L.	Importo Transazione	€ 213.200,46
	54209	PIAGGIO AERO INDUSTRIES S.p.A.	Importo Transazione	€ 366.406,77
	53135	LEONARDO S.p.A.	Importo Transazione	€ 95.701,73
	58182	FORGITAL ITALY S.p.A.	Importo Transazione	€ 1.254.058,83

Ministero dell'Economia e delle Finanze

Dipartimento del Tesoro Direzione V - Ufficio VI

ELENCO TABELLETabella **GG**

Operazioni disciplinate dall'art. 27, legge 09/07/1990, n. 185 -Smi - Relazione attività 2019

Esportazioni definitive per Nazioni - Riepilogo dettagliato

Utilizzatore Finale	Numero Autorizzazione	Ditta	Causale	Totale
	42630	LEONARDO S.p.A.	Importo Transazione	€ 2.197.839,99
	59325	MICROTECNICA S.R.L.	Importo Transazione	€ 47.803,40
	60071	LEONARDO S.p.A.	Importo Transazione	€ 43.466,37
	67853	LEONARDO S.p.A.	Importo Transazione	€ 224.558,14
	71681	AVIOGEI AIRPORT EQUIPMENT S.R.L.	Importo Transazione	€ 1.170.000,00
	41838	GE AVIO S.R.L.	Importo Transazione	€ 1.495.926,04
	53111	LEONARDO S.p.A.	Importo Transazione	€ 10.151.511,49
	53756	LEONARDO S.p.A.	Importo Transazione	€ 24.200,00
	62767	CALZONI S.r.L.	Importo Transazione	€ 9.205.337,00
	62767	CALZONI S.r.L.	Importo Transazione	€ 1.196.763,00
	59710	O.V.S. VILLELLA S.r.l.	Importo Transazione	€ 219.636,95
	73815	GE AVIO S.R.L.	Importo Transazione	€ 1.064.273,34
	70071	LEONARDO S.p.A.	Importo Transazione	€ 2.139.147,24
	64407	LEONARDO S.p.A.	Importo Transazione	€ 108.111,36
	64652	LEONARDO S.p.A.	Importo Transazione	€ 451.998,10
	71681	AVIOGEI AIRPORT EQUIPMENT S.R.L.	Importo Transazione	€ 1.132.950,00
	73518	AMPASPACE S.R.L.	Importo Transazione	€ 303.374,00
	69568	CALZONI S.r.L.	Importo Transazione	€ 215.528,12
	73792	LEONARDO S.p.A.	Importo Transazione	€ 268.210,00
	72927	AEREA S.p.A.	Importo Transazione	€ 90.624,59
	71536	LEONARDO S.p.A.	Importo Transazione	€ 1.193,02
	69086	LEONARDO S.p.A.	Importo Transazione	€ 93.011,89
	74499	LEONARDO S.p.A.	Importo Transazione	€ 475.338,61
	74519	LEONARDO S.p.A.	Importo Transazione	€ 67.300,62
	65222	GE AVIO S.R.L.	Importo Transazione	€ 238.076,20
	67147	L.M.A. S.R.L.	Importo Transazione	€ 1.332.859,07
	70313	LEONARDO S.p.A.	Importo Transazione	€ 161.208,28

Ministero dell'Economia e delle Finanze

Dipartimento del Tesoro Direzione V - Ufficio VI

ELENCO TABELLE

Tabella **GG**

Operazioni disciplinate dall'art. 27, legge 09/07/1990, n. 185 -Smi - Relazione attività 2019

Esportazioni definitive per Nazioni - Riepilogo dettagliato

Utilizzatore Finale	Numero Autorizzazione	Ditta	Causale	Totale
	70482	LEONARDO S.p.A.	Importo Transazione	€ 155.052,48
	70495	CALZONI S.r.L.	Importo Transazione	€ 287.970,49
	70478	LEONARDO S.p.A.	Importo Transazione	€ 382.215,08
	76112	LEONARDO S.p.A.	Importo Transazione	€ 87.722,90
	76124	LEONARDO S.p.A.	Importo Transazione	€ 119.432,73
	75572	JOINTEK S.R.L.	Importo Transazione	€ 32.324,55
	75461	LEONARDO S.p.A.	Importo Transazione	€ 19.485,16
	76719	PIAGGIO AERO INDUSTRIES S.p.A.	Importo Transazione	€ 18.984,67
	75097	FORGITAL ITALY S.p.A.	Importo Transazione	€ 132.797,38
	43149	GE AVIO S.R.L.	Importo Transazione	€ 61.777,04
	51474	CALZONI S.r.L.	Importo Transazione	€ 3.376.716,80
	54210	LEONARDO S.p.A.	Importo Transazione	€ 620.643,80
	57802	LEONARDO S.p.A.	Importo Transazione	€ 169.241,13
	63356	PIETRO ROSA TBM S.r.l.	Importo Transazione	€ 202.299,85
	72447	L.M.A. S.R.L.	Compensi intermediazione	€ 24.952,75
	45308	LEONARDO S.p.A.	Altro	€ 48.434,50
	66770	LEONARDO S.p.A.	Costi non ricorrenti	€ 260.733,67
	63701	AMPASPACE S.R.L.	Oneri bancari	€ 4,43
	53016	LEONARDO S.p.A.	Beni e Servizi non soggetti a 185/90	€ 22.635,28
	47515	LEONARDO S.p.A.	Oneri bancari	€ 26,66
	49318	GE AVIO S.R.L.	Oneri bancari	€ 4,43
	73863	O.M.A. OFFICINE MECCANICHE AERONAUTICHE S.P.A.	Oneri bancari	€ 13,35
	71062	LEONARDO S.p.A.	Oneri bancari	€ 22,58
	68337	LEONARDO S.p.A.	Oneri bancari	€ 4,45
	64407	LEONARDO S.p.A.	Compensi intermediazione	€ 6.609,32
	67946	LEONARDO S.p.A.	Altro	€ 547.827,12
	72457	L.M.A. S.R.L.	Compensi intermediazione	€ 1.450,58

Ministero dell'Economia e delle Finanze

Dipartimento del Tesoro Direzione V - Ufficio VI

ELENCO TABELLE

Tabella **GG**

Operazioni disciplinate dall'art. 27, legge 09/07/1990, n. 185 -Smi - Relazione attività 2019

Esportazioni definitive per Nazioni - Riepilogo dettagliato

Utilizzatore Finale	Numero Autorizzazione	Ditta	Causale	Totale
	69885	GE AVIO S.R.L.	Oneri bancari	€ 8,96
	68738	MBDA ITALIA S.p.A.	Costi non ricorrenti	€ 21.610,67
	67147	L.M.A. S.R.L.	Compensi intermediazione	€ 40.068,43
	69623	LEONARDO S.p.A.	Compensi intermediazione	€ 2.807,60
	74478	LEONARDO S.p.A.	Costi non ricorrenti	€ 11.942,32
	75773	LEONARDO S.p.A.	Importo Transazione	€ 25.167,14
	49318	GE AVIO S.R.L.	Importo Transazione	€ 1.357.815,86
	45308	LEONARDO S.p.A.	Importo Transazione	€ 818.923,61
	62956	CALZONI S.r.L.	Importo Transazione	€ 815.596,33
	69886	MICROTECNICA S.R.L.	Importo Transazione	€ 60.541,10
	69778	NORTHROP GRUMMAN ITALIA S.p.A.	Importo Transazione	€ 15.175,30
	72447	L.M.A. S.R.L.	Importo Transazione	€ 834.240,02
	70472	SECONDO MONA S.p.A.	Importo Transazione	€ 75.033,94
	74513	LEONARDO S.p.A.	Importo Transazione	€ 576.051,97
	76650	ISOTTA FRASCHINI MOTORI S. P.A.	Importo Transazione	€ 520.820,00
	75833	LEONARDO S.p.A.	Importo Transazione	€ 73.868,49
	75064	LEONARDO S.p.A.	Importo Transazione	€ 45.955,04
	75008	FORGITAL ITALY S.p.A.	Importo Transazione	€ 216.989,40
	74478	LEONARDO S.p.A.	Importo Transazione	€ 37.906,96
	43633	GE AVIO S.R.L.	Importo Transazione	€ 227.051,32
	52248	BERCELLA S.R.L.	Importo Transazione	€ 419.799,41
	48327	GE AVIO S.R.L.	Importo Transazione	€ 359.430,20
	50650	LEONARDO S.p.A.	Importo Transazione	€ 186.676,80
	54235	LEONARDO S.p.A.	Importo Transazione	€ 871.589,54
	58183	FORGITAL ITALY S.p.A.	Importo Transazione	€ 739.839,48
	57353	MAGNAGHI AERONAUTICA S.P. A.	Importo Transazione	€ 390.462,46
	60633	PIAGGIO AERO INDUSTRIES S. p.A.	Importo Transazione	€ 2.230.531,48

Ministero dell'Economia e delle Finanze

Dipartimento del Tesoro Direzione V - Ufficio VI

ELENCO TABELLETabella **GG**

Operazioni disciplinate dall'art. 27, legge 09/07/1990, n. 185 -Smi - Relazione attività 2019

Esportazioni definitive per Nazioni - Riepilogo dettagliato

Utilizzatore Finale	Numero Autorizzazione	Ditta	Causale	Totale
	73591	AEREA S.p.A.	Importo Transazione	€ 2.370.082,37
	71626	LOGIC S.P.A.	Importo Transazione	€ 96.340,10
	64989	NORTHROP GRUMMAN ITALIA S.p.A.	Importo Transazione	€ 1.544.453,50
	75931	AEREA S.p.A.	Importo Transazione	€ 4.614,97
	73770	GE AVIO S.R.L.	Importo Transazione	€ 22.146,68
	68337	LEONARDO S.p.A.	Importo Transazione	€ 23.993,61
	71457	LEONARDO S.p.A.	Importo Transazione	€ 346.099,84
	65158	LEONARDO S.p.A.	Importo Transazione	€ 81.253,70
	72159	D'AMBRA S.r.l.	Importo Transazione	€ 84.717,49
	72931	HYPERTAC S.p.A.	Importo Transazione	€ 30.497,15
	74439	LOGIC S.P.A.	Importo Transazione	€ 1.224,40
	74352	RWM ITALIA S.P.A.	Importo Transazione	€ 225.751,45
	71062	LEONARDO S.p.A.	Importo Transazione	€ 299.754,28
	70768	IVECO DEFENCE VEHICLES S.P.A.	Importo Transazione	€ 48.609.661,55
	69456	M.E.S. MECCANICA PER L'ELETTRONICA E SERVOMECCANISMI S.P.A.	Importo Transazione	€ 355.293,93
	74953	FORGITAL ITALY S.p.A.	Importo Transazione	€ 140.754,58
	48327	GE AVIO S.R.L.	Importo Transazione	€ 892,29
	55653	TELESPAZIO S.P.A.	Importo Transazione	€ 10.545,44
	59086	NORTHROP GRUMMAN ITALIA S.p.A.	Importo Transazione	€ 82.258,41
	57853	LEONARDO S.p.A.	Importo Transazione	€ 3.072.196,62
	60881	GE AVIO S.R.L.	Importo Transazione	€ 105.503,49
	60170	NORTHROP GRUMMAN ITALIA S.p.A.	Importo Transazione	€ 992.075,63
	69887	AEREA S.p.A.	Importo Transazione	€ 429.749,40
	70749	LOGIC S.P.A.	Importo Transazione	€ 7.415,02
	70670	L.M.A. S.R.L.	Importo Transazione	€ 88.582,48
	64654	SECONDO MONA S.p.A.	Importo Transazione	€ 3.642,19
	72555	SECONDO MONA S.p.A.	Importo Transazione	€ 31.098,05

Ministero dell'Economia e delle Finanze

Dipartimento del Tesoro Direzione V - Ufficio VI

ELENCO TABELLETabella **GG**

Operazioni disciplinate dall'art. 27, legge 09/07/1990, n. 185 -Smi - Relazione attività 2019

Esportazioni definitive per Nazioni - Riepilogo dettagliato

Utilizzatore Finale	Numero Autorizzazione	Ditta	Causale	Totale
	72494	LEONARDO S.p.A.	Importo Transazione	€ 3.641.380,35
	69568	CALZONI S.r.L.	Importo Transazione	€ 514.480,88
	73599	AEREA S.p.A.	Importo Transazione	€ 28.838,60
	73502	NORTHROP GRUMMAN ITALIA S.p.A.	Importo Transazione	€ 1.123.376,76
	74199	LEONARDO S.p.A.	Importo Transazione	€ 172.174,35
	72556	LEONARDO S.p.A.	Importo Transazione	€ 534.364,26
	69738	LEONARDO S.p.A.	Importo Transazione	€ 2.912.700,00
	69123	LEONARDO S.p.A.	Importo Transazione	€ 149.872,87
	72485	LEONARDO S.p.A.	Importo Transazione	€ 130.773,29
	67172	LEONARDO S.p.A.	Importo Transazione	€ 538.540,39
	73863	O.M.A. OFFICINE MECCANICHE AERONAUTICHE S.P.A.	Importo Transazione	€ 135.631,32
	73696	LEONARDO S.p.A.	Importo Transazione	€ 1.551.456,07
	69438	SECONDO MONA S.p.A.	Importo Transazione	€ 92.083,00
	72335	LEONARDO S.p.A.	Importo Transazione	€ 3.940.000,00
	71332	LEONARDO S.p.A.	Importo Transazione	€ 1.542.020,46
	47815	LEONARDO S.p.A.	Importo Transazione	€ 3.251.278,20
	63701	AMPASPACE S.R.L.	Importo Transazione	€ 46.061,30
	69227	FORGITAL ITALY S.p.A.	Importo Transazione	€ 359.753,46
	69623	LEONARDO S.p.A.	Importo Transazione	€ 32.984,37
	66171	LOGIC S.P.A.	Importo Transazione	€ 413.982,50
	67884	AEREA S.p.A.	Importo Transazione	€ 7.396.932,72
	73774	GE AVIO S.R.L.	Importo Transazione	€ 641.474,66
	68563	VITROCISSET S.P.A.	Importo Transazione	€ 4.611.238,18
	69349	AEREA S.p.A.	Importo Transazione	€ 188.318,83
	73555	BERCELLA S.R.L.	Importo Transazione	€ 120.865,35
	69524	LEONARDO S.p.A.	Importo Transazione	€ 728.132,46
	74841	AMPASPACE S.R.L.	Importo Transazione	€ 116.132,72

Ministero dell'Economia e delle Finanze

Dipartimento del Tesoro Direzione V - Ufficio VI

ELENCO TABELLE

Tabella **GG**

Operazioni disciplinate dall'art. 27, legge 09/07/1990, n. 185 -Smi - Relazione attività 2019

Esportazioni definitive per Nazioni - Riepilogo dettagliato

Utilizzatore Finale	Numero Autorizzazione	Ditta	Causale	Totale
	57395	LEONARDO S.p.A.	Importo Transazione	€ 94.877,00
	61083	ARESCOSMO S.P.A.	Importo Transazione	€ 101.698,14
	58784	LEONARDO S.p.A.	Importo Transazione	€ 20.202.359,24
	58320	MICROTECNICA S.R.L.	Importo Transazione	€ 121.109,00
	56099	AEREA S.p.A.	Importo Transazione	€ 277.115,27
	61810	LEONARDO S.p.A.	Importo Transazione	€ 165.350,71
	57979	LEONARDO S.p.A.	Importo Transazione	€ 100.278,95
	62145	AGENZIA INDUSTRIE DIFESA	Importo Transazione	€ 399.988,00
	69885	GE AVIO S.R.L.	Importo Transazione	€ 8.741.761,07
	71542	LEONARDO S.p.A.	Importo Transazione	€ 172.776,59
	66186	SECONDO MONA S.p.A.	Importo Transazione	€ 1.422.423,93
	72559	CALZONI S.r.L.	Importo Transazione	€ 308.140,09
	72466	O.M.A. OFFICINE MECCANICHE AERONAUTICHE S.P.A.	Importo Transazione	€ 384.139,79
	72457	L.M.A. S.R.L.	Importo Transazione	€ 48.677,51
	65090	LEONARDO S.p.A.	Importo Transazione	€ 1.244.824,01
	73327	L.M.A. S.R.L.	Importo Transazione	€ 316.564,98
	74376	HYPERTAC S.p.A.	Importo Transazione	€ 1.416,79
	73178	L.M.A. S.R.L.	Importo Transazione	€ 307.876,76
	72966	L.M.A. S.R.L.	Importo Transazione	€ 334.551,06
	71028	AEREA S.p.A.	Importo Transazione	€ 1.178.069,70
	70495	CALZONI S.r.L.	Importo Transazione	€ 54.384,00
	76100	LEONARDO S.p.A.	Importo Transazione	€ 83.300,90
	76609	LOGIC S.P.A.	Importo Transazione	€ 48.541,85
	75443	PRIMA ARMI S.r.l.	Importo Transazione	€ 235.707,94
	50648	VITROCISSET S.P.A.	Importo Transazione	€ 2.882.713,29
	56089	ARESCOSMO S.P.A.	Importo Transazione	€ 1.453.487,04
	53170	LEONARDO S.p.A.	Importo Transazione	€ 236.931,17

Ministero dell'Economia e delle Finanze

Dipartimento del Tesoro Direzione V - Ufficio VI

ELENCO TABELLE

Tabella **GG**

Operazioni disciplinate dall'art. 27, legge 09/07/1990, n. 185 -Smi - Relazione attività 2019

Esportazioni definitive per Nazioni - Riepilogo dettagliato

Utilizzatore Finale	Numero Autorizzazione	Ditta	Causale	Totale
	52351	IVECO DEFENCE VEHICLES S.P.A.	Importo Transazione	€ 92.342,85
	53016	LEONARDO S.p.A.	Importo Transazione	€ 466.920,24
	53231	O.M.A. OFFICINE MECCANICHE AERONAUTICHE S.P.A.	Importo Transazione	€ 7.016,24
	46883	MAGNAGHI AERONAUTICA S.P.A.	Importo Transazione	€ 11.454,70
	45161	LEONARDO S.p.A.	Importo Transazione	€ 126.565,52
	47515	LEONARDO S.p.A.	Importo Transazione	€ 789.800,06
	56881	AMPASPACE S.R.L.	Importo Transazione	€ 1.050.008,42
	57856	AEREA S.p.A.	Importo Transazione	€ 84.050,06
	60938	O.V.S. VILLELLA S.r.l.	Importo Transazione	€ 179.118,10
	58306	FORGITAL ITALY S.p.A.	Importo Transazione	€ 227.709,04
	64691	M.E.S. MECCANICA PER L'ELETTRONICA E SERVOMECCANISMI S.P.A.	Importo Transazione	€ 3.173.462,06
	66698	MICROTECNICA S.R.L.	Importo Transazione	€ 23.029,92
	70690	CALZONI S.r.l.	Importo Transazione	€ 74.702,53
	66157	SECONDO MONA S.p.A.	Importo Transazione	€ 12.510,02
	67884	AEREA S.p.A.	Importo Transazione	€ 674.333,42
	72915	L.M.A. S.R.L.	Importo Transazione	€ 166.837,42
	65191	LEONARDO S.p.A.	Importo Transazione	€ 269.534,00
	64664	VITROCISSET S.P.A.	Importo Transazione	€ 312.683,40
	69626	SECONDO MONA S.p.A.	Importo Transazione	€ 292.971,00
	71197	LEONARDO S.p.A.	Importo Transazione	€ 5.156.293,14
	72445	L.M.A. S.R.L.	Importo Transazione	€ 603.490,25
	70497	LOGIC S.P.A.	Importo Transazione	€ 1.217.772,39
	72505	VITROCISSET S.P.A.	Importo Transazione	€ 40.835,92
	74533	LEONARDO S.p.A.	Importo Transazione	€ 3.260.300,29
	75842	LEONARDO S.p.A.	Importo Transazione	€ 195.117,16
STATI UNITI D'AMERICA Totale				€ 208.326.430,69
SVEZIA	76624	SO.MA.CI.S. S.p.A.	Costi non ricorrenti	€ 1.000,00

Ministero dell'Economia e delle Finanze

Dipartimento del Tesoro Direzione V - Ufficio VI

ELENCO TABELLE

Tabella **GG**

Operazioni disciplinate dall'art. 27, legge 09/07/1990, n. 185 -Smi - Relazione attività 2019

Esportazioni definitive per Nazioni - Riepilogo dettagliato

Utilizzatore Finale	Numero Autorizzazione	Ditta	Causale	Totale
	57271	LEONARDO S.p.A.	Costi di riparazione	€ 33.397,53
	74136	SO.MA.CI.S. S.p.A.	Costi non ricorrenti	€ 2.000,00
	73066	SIMMEL DIFESA S.p.A.	Trasporto/Nolo e assicurazioni relative	€ 6.900,00
	71201	LEONARDO S.p.A.	Costi non ricorrenti	€ 2.500,00
	74142	SO.MA.CI.S. S.p.A.	Costi non ricorrenti	€ 1.600,00
	71171	LEONARDO S.p.A.	Costi non ricorrenti	€ 21.975,39
	71171	LEONARDO S.p.A.	Pagamento penali	€ 178,04
	64119	SIMMEL DIFESA S.p.A.	Trasporto/Nolo e assicurazioni relative	€ 5.355,00
	66386	LEONARDO S.p.A.	Importo Transazione	€ 89.045,00
	70178	LEONARDO S.p.A.	Importo Transazione	€ 23.796,00
	73593	RWM ITALIA S.P.A.	Importo Transazione	€ 792,00
	73594	RWM ITALIA S.P.A.	Importo Transazione	€ 5.940,00
	74739	GLENAIR ITALIA S.P.A.	Importo Transazione	€ 8.680,00
	72348	LEONARDO S.p.A.	Importo Transazione	€ 48.782,00
	76624	SO.MA.CI.S. S.p.A.	Importo Transazione	€ 16.675,00
	76789	FIOCCHI MUNIZIONI S.p.A.	Importo Transazione	€ 160.896,00
	46764	LEONARDO S.p.A.	Importo Transazione	€ 4.385.320,00
	50985	LEONARDO S.p.A.	Importo Transazione	€ 143.076,42
	74142	SO.MA.CI.S. S.p.A.	Importo Transazione	€ 27.552,00
	74136	SO.MA.CI.S. S.p.A.	Importo Transazione	€ 41.035,00
	74251	SO.MA.CI.S. S.p.A.	Importo Transazione	€ 44.100,00
	74657	FIOCCHI MUNIZIONI S.p.A.	Importo Transazione	€ 64.128,00
	40266	LEONARDO S.p.A.	Importo Transazione	€ 12.201,00
	70620	LEONARDO S.p.A.	Importo Transazione	€ 624.180,00
	71201	LEONARDO S.p.A.	Importo Transazione	€ 36.000,00
	74151	GLENAIR ITALIA S.P.A.	Importo Transazione	€ 1.840,00
	7336	AGUSTAWESTLAND S.p.A.	Importo Transazione	€ 360.159,25

Ministero dell'Economia e delle Finanze

Dipartimento del Tesoro Direzione V - Ufficio VI

ELENCO TABELLE

Tabella **GG**

Operazioni disciplinate dall'art. 27, legge 09/07/1990, n. 185 -Smi - Relazione attività 2019

Esportazioni definitive per Nazioni - Riepilogo dettagliato

Utilizzatore Finale	Numero Autorizzazione	Ditta	Causale	Totale
	72779	JOINTEK S.R.L.	Importo Transazione	€ 14.903,70
	75462	FIOCCHI MUNIZIONI S.p.A.	Importo Transazione	€ 160.896,00
	71171	LEONARDO S.p.A.	Importo Transazione	€ 80.718,24
	46764	LEONARDO S.p.A.	Altro	€ 73.712,25
	51323	CALZONI S.r.L.	Importo Transazione	€ 712.319,89
	55380	CALZONI S.r.L.	Importo Transazione	€ 830.208,00
	72773	SO.MA.CI.S. S.p.A.	Importo Transazione	€ 33.600,00
	74150	GLENAIR ITALIA S.P.A.	Importo Transazione	€ 920,00
	74628	GLENAIR ITALIA S.P.A.	Importo Transazione	€ 800,00
	40266	LEONARDO S.p.A.	Beni e Servizi non soggetti a 185/90	€ 1.655,50
	51589	LEONARDO S.p.A.	Costi di riparazione	€ 184.248,96
	7336	AGUSTAWESTLAND S.p.A.	Altro	€ 71.259,34
	50985	LEONARDO S.p.A.	Beni e Servizi non soggetti a 185/90	€ 23.575,75
	51323	CALZONI S.r.L.	Finanziamenti-Garanzie/advance payment bond	€ 197.500,00
	72773	SO.MA.CI.S. S.p.A.	Costi non ricorrenti	€ 1.600,00
	74251	SO.MA.CI.S. S.p.A.	Costi non ricorrenti	€ 1.400,00
SVEZIA Totale				€ 8.558.421,26
SVIZZERA	70385	LEONARDO S.p.A.	Pagamento penali	€ 1.297,00
	67602	GORIZIANE GROUP S.P.A.	Altro	€ 1.760,00
	75531	E.M.G. S.r.l.	Finanziamenti-Garanzie/advance payment bond	€ 295.760,00
	59896	LEONARDO S.p.A.	Altro	€ 307,81
	66297	GORIZIANE GROUP S.P.A.	Altro	€ 1.330,00
	64147	MICROTECNICA S.R.L.	Costi di riparazione	€ 6.809,05
	73343	LEONARDO S.p.A.	Importo Transazione	€ 16.994,32
	66297	GORIZIANE GROUP S.P.A.	Importo Transazione	€ 4.524,00
	64549	SO.MA.CI.S. S.p.A.	Importo Transazione	€ 62.687,31
	64988	AEREA S.p.A.	Importo Transazione	€ 15.500,00

Ministero dell'Economia e delle Finanze

Dipartimento del Tesoro Direzione V - Ufficio VI

ELENCO TABELLE

Tabella **GG**

Operazioni disciplinate dall'art. 27, legge 09/07/1990, n. 185 -Smi - Relazione attività 2019

Esportazioni definitive per Nazioni - Riepilogo dettagliato

Utilizzatore Finale	Numero Autorizzazione	Ditta	Causale	Totale
	67602	GORIZIANE GROUP S.P.A.	Importo Transazione	€ 26.862,75
	59307	RHEINMETALL ITALIA S.p.A.	Importo Transazione	€ 8.537,60
	68641	RHEINMETALL ITALIA S.p.A.	Importo Transazione	€ 49.950,70
	67905	MICROTECNICA S.R.L.	Importo Transazione	€ 70.866,11
	73342	LEONARDO S.p.A.	Importo Transazione	€ 7.547,70
	75096	IVECO DEFENCE VEHICLES S.P.A.	Importo Transazione	€ 1.980.000,00
	75531	E.M.G. S.r.l.	Importo Transazione	€ 517.580,00
	59896	LEONARDO S.p.A.	Importo Transazione	€ 61.562,60
	65555	IVECO DEFENCE VEHICLES S.P.A.	Importo Transazione	€ 13.505.000,00
	65002	LEONARDO S.p.A.	Importo Transazione	€ 357.652,92
	73378	IVECO DEFENCE VEHICLES S.P.A.	Importo Transazione	€ 7.543.000,00
	70385	LEONARDO S.p.A.	Importo Transazione	€ 44.000,00
	70487	LEONARDO S.p.A.	Importo Transazione	€ 964.531,00
	67897	MICROTECNICA S.R.L.	Importo Transazione	€ 8.175,26
	62179	MICROTECNICA S.R.L.	Importo Transazione	€ 79.063,44
	67488	LEONARDO S.p.A.	Importo Transazione	€ 564.060,60
	74490	FABBRICA D'ARMI P. BERETTA S.p.A.	Importo Transazione	€ 5.500,00
	26316	LEONARDO S.p.A.	Importo Transazione	€ 999.000,00
	62183	MICROTECNICA S.R.L.	Importo Transazione	€ 555.705,83
	67898	MICROTECNICA S.R.L.	Importo Transazione	€ 750.868,78
	59046	LEONARDO S.p.A.	Importo Transazione	€ 92.343,90
	69836	AEREA S.p.A.	Importo Transazione	€ 1.570,60
	68411	LEONARDO S.p.A.	Importo Transazione	€ 1.518.496,19
	71619	SO.MA.CI.S. S.p.A.	Importo Transazione	€ 5.000,00
	59046	LEONARDO S.p.A.	Altro	€ 461,73
SVIZZERA Totale				€ 30.124.307,20
TAIWAN	71221	FIOCCHI MUNIZIONI S.p.A.	Importo Transazione	€ 9.100,00

Ministero dell'Economia e delle Finanze

Dipartimento del Tesoro Direzione V - Ufficio VI

ELENCO TABELLE

Tabella **GG**

Operazioni disciplinate dall'art. 27, legge 09/07/1990, n. 185 -Smi - Relazione attività 2019

Esportazioni definitive per Nazioni - Riepilogo dettagliato

Utilizzatore Finale	Numero Autorizzazione	Ditta	Causale	Totale
	64781	LEONARDO S.p.A.	Oneri bancari	€ 160,00
	74606	THALES ITALIA S.P.A.	Importo Transazione	€ 81.515,54
	73990	LEONARDO S.p.A.	Importo Transazione	€ 120.113,32
	64781	LEONARDO S.p.A.	Importo Transazione	€ 9.830.352,63
	64782	LEONARDO S.p.A.	Importo Transazione	€ 500.055,00
	74949	FIOCCHI MUNIZIONI S.p.A.	Importo Transazione	€ 41.570,00
	68550	ASE S.p.A.	Importo Transazione	€ 115.445,16
	65589	E.M.G. S.r.l.	Importo Transazione	€ 458.320,00
	69853	THALES ITALIA S.P.A.	Importo Transazione	€ 646,00
	69853	THALES ITALIA S.P.A.	Importo Transazione	€ 158.954,67
	46595	FIOCCHI MUNIZIONI S.p.A.	Finanziamenti-Garanzie/warranty bond	€ 17.730,00
	68550	ASE S.p.A.	Costi non ricorrenti	€ 441.905,00
	45995	RWM ITALIA S.P.A.	Oneri bancari	€ 20,00
	64781	LEONARDO S.p.A.	Finanziamenti-Garanzie/warranty bond	€ 368.638,22
	64540	FIOCCHI MUNIZIONI S.p.A.	Altro	€ 4.365,01
	64540	FIOCCHI MUNIZIONI S.p.A.	Finanziamenti-Garanzie/performance bond	€ 149.000,00
	64781	LEONARDO S.p.A.	Compensi intermediazione	€ 104.966,39
	46595	FIOCCHI MUNIZIONI S.p.A.	Altro	€ 37.852,00
	64279	I.F.E.N. IMPIANTI FORNITURE ELETTRICHE NAVALI - ING. AMEDEO LIA S.P.A.	Importo Transazione	€ 292.752,00
TAIWAN Totale				€ 12.733.460,94
THAILANDIA	70418	LEONARDO S.p.A.	Importo Transazione	€ 12.263,40
	49559	RWM ITALIA S.P.A.	Compensi intermediazione	€ 206.441,80
	60840	LEONARDO S.p.A.	Importo Transazione	€ 652.819,19
	62987	FABBRICA D'ARMI P. BERETTA S.p.A.	Importo Transazione	€ 299.000,00
	67462	RWM ITALIA S.P.A.	Importo Transazione	€ 2.793.247,50
	73144	MARCONI INDUSTRIAL SERVICES S.p.A.	Importo Transazione	€ 14.109,90
	73880	RB S.r.l.	Importo Transazione	€ 325.500,00

Ministero dell'Economia e delle Finanze

Dipartimento del Tesoro Direzione V - Ufficio VI

ELENCO TABELLE

Tabella **GG**

Operazioni disciplinate dall'art. 27, legge 09/07/1990, n. 185 -Smi - Relazione attività 2019

Esportazioni definitive per Nazioni - Riepilogo dettagliato

Utilizzatore Finale	Numero Autorizzazione	Ditta	Causale	Totale
	60148	LEONARDO S.p.A.	Importo Transazione	€ 932.200,00
	48263	LEONARDO S.p.A.	Importo Transazione	€ 87.014,95
	62128	SIMMEL DIFESA S.p.A.	Importo Transazione	€ 1.294.188,75
	62236	RHEINMETALL ITALIA S.p.A.	Importo Transazione	€ 17.275,70
	70419	LEONARDO S.p.A.	Importo Transazione	€ 136.976,50
	63766	FABBRICA D'ARMI P. BERETTA S.p.A.	Importo Transazione	€ 3.500,00
	73549	GLENAIR ITALIA S.P.A.	Importo Transazione	€ 960,00
	63996	SIMMEL DIFESA S.p.A.	Importo Transazione	€ 789.480,00
	72194	BENELLI ARMI S.p.A.	Importo Transazione	€ 18.550,00
	76276	BENELLI ARMI S.p.A.	Importo Transazione	€ 58.400,00
	68323	LEONARDO S.p.A.	Importo Transazione	€ 3.550,59
	56815	LEONARDO S.p.A.	Importo Transazione	€ 398.500,00
	71016	BENELLI ARMI S.p.A.	Importo Transazione	€ 56.165,00
	75236	OFFICINE FONDERIE PATRONE S.p.A.	Importo Transazione	€ 89.688,00
	39156	SELEX E.S. S.P.A.	Importo Transazione	€ 63.533,66
	49559	RWM ITALIA S.P.A.	Importo Transazione	€ 559.333,52
	58383	SIMMEL DIFESA S.p.A.	Importo Transazione	€ 1.516.568,00
	71017	BENELLI ARMI S.p.A.	Importo Transazione	€ 8.802,00
	74175	LEONARDO S.p.A.	Importo Transazione	€ 2.798.639,98
	73084	LEONARDO S.p.A.	Importo Transazione	€ 104.177,27
	67462	RWM ITALIA S.P.A.	Compensi intermediazione	€ 372.433,00
	68323	LEONARDO S.p.A.	Compensi intermediazione	€ 319,86
	45272	LEONARDO S.p.A.	Finanziamenti- Garanzie/performance bond	€ 167.200,00
	50499	LEONARDO S.p.A.	Pagamento penali	€ 120,00
	58192	LEONARDO S.p.A.	Compensi intermediazione	€ 910.845,00
	48263	LEONARDO S.p.A.	Oneri bancari	€ 1.600,00
	62128	SIMMEL DIFESA S.p.A.	Trasporto/Nolo e assicurazioni relative	€ 95.000,00

Ministero dell'Economia e delle Finanze

Dipartimento del Tesoro Direzione V - Ufficio VI

ELENCO TABELLE

Tabella **GG**

Operazioni disciplinate dall'art. 27, legge 09/07/1990, n. 185 -Smi - Relazione attività 2019

Esportazioni definitive per Nazioni - Riepilogo dettagliato

Utilizzatore Finale	Numero Autorizzazione	Ditta	Causale	Totale
	74175	LEONARDO S.p.A.	Anticipi Contrattuali non soggetti a 185/90	€ 208.197,52
	61936	LEONARDO S.p.A.	Altro	€ 78.706,20
	56815	LEONARDO S.p.A.	Oneri bancari	€ 160,00
	76013	M.E.S. MECCANICA PER L'ELETTRONICA E SERVOMECCANISMI S.P.A.	Oneri bancari	€ 100,00
	50499	LEONARDO S.p.A.	Importo Transazione	€ 120.435,83
	67462	RWM ITALIA S.P.A.	Importo Transazione	€ 931.082,50
	50499	LEONARDO S.p.A.	Oneri bancari	€ 590,00
	63996	SIMMEL DIFESA S.p.A.	Trasporto/Nolo e assicurazioni relative	€ 30.000,00
	74175	LEONARDO S.p.A.	Altro	€ 3.961.140,35
	74175	LEONARDO S.p.A.	Finanziamenti-Garanzie/Operazione di copertura sui cambi	€ 17.637.415,85
	48263	LEONARDO S.p.A.	Pagamento penali	€ 12.079,32
	70418	LEONARDO S.p.A.	Compensi intermediazione	€ 1.083,61
	60840	LEONARDO S.p.A.	Oneri bancari	€ 345,00
	60840	LEONARDO S.p.A.	Pagamento penali	€ 6.153,62
	68323	LEONARDO S.p.A.	Costi non ricorrenti	€ 2.658,08
	58386	LEONARDO S.p.A.	Compensi intermediazione	€ 170,70
	71016	BENELLI ARMI S.p.A.	Compensi intermediazione	€ 15.726,20
	49559	RWM ITALIA S.P.A.	Oneri bancari	€ 235,00
	67462	RWM ITALIA S.P.A.	Oneri bancari	€ 65,00
	70419	LEONARDO S.p.A.	Pagamento penali	€ 118,59
	76013	M.E.S. MECCANICA PER L'ELETTRONICA E SERVOMECCANISMI S.P.A.	Importo Transazione	€ 105.000,00
THAILANDIA Totale				€ 37.899.866,94
TOGO	73761	FIOCCHI MUNIZIONI S.p.A.	Importo Transazione	€ 750.000,00
	73761	FIOCCHI MUNIZIONI S.p.A.	Compensi intermediazione	€ 54.000,00
	63384	FIOCCHI MUNIZIONI S.p.A.	Compensi intermediazione	€ 17.400,00
	63384	FIOCCHI MUNIZIONI S.p.A.	Importo Transazione	€ 460.900,00
TOGO Totale				€ 1.282.300,00

Ministero dell'Economia e delle Finanze

Dipartimento del Tesoro Direzione V - Ufficio VI

ELENCO TABELLE

Tabella **GG**

Operazioni disciplinate dall'art. 27, legge 09/07/1990, n. 185 -Smi - Relazione attività 2019

Esportazioni definitive per Nazioni - Riepilogo dettagliato

Utilizzatore Finale	Numero Autorizzazione	Ditta	Causale	Totale
TUNISIA	75680	SIMMEL DIFESA S.p.A.	Importo Transazione	€ 156.000,00
	59725	SIMMEL DIFESA S.p.A.	Finanziamenti-Garanzie/performance bond	€ 39.000,00
	48810	SIMMEL DIFESA S.p.A.	Altro	€ 183.750,00
	59725	SIMMEL DIFESA S.p.A.	Finanziamenti-Garanzie/advance payment bond	€ 156.000,00
	48810	SIMMEL DIFESA S.p.A.	Finanziamenti-Garanzie/altro	€ 183.750,00
TUNISIA Totale				€ 718.500,00
TURCHIA	70767	MECAL S.r.l.	Importo Transazione	€ 16.587,00
	75472	MOOG ITALIANA S.R.L.	Importo Transazione	€ 11.000,00
	74804	SECONDO MONA S.p.A.	Importo Transazione	€ 6.065,00
	57793	LEONARDO S.p.A.	Importo Transazione	€ 1.676.463,04
	17883	LEONARDO S.p.A.	Importo Transazione	€ 46.677.839,98
	63515	M.E.S. MECCANICA PER L'ELETTRONICA E SERVOMECCANISMI S.P.A.	Importo Transazione	€ 6.700.800,00
	66190	JOINTEK S.R.L.	Importo Transazione	€ 62.778,32
	66193	JOINTEK S.R.L.	Importo Transazione	€ 30.987,02
	69552	MOOG ITALIANA S.R.L.	Importo Transazione	€ 11.821,00
	72554	MOOG ITALIANA S.R.L.	Importo Transazione	€ 263.700,00
	65620	LEONARDO S.p.A.	Importo Transazione	€ 122.915,00
	68432	MOOG ITALIANA S.R.L.	Importo Transazione	€ 1.675.413,00
	47158	RHEINMETALL ITALIA S.p.A.	Importo Transazione	€ 42.381,96
	37820	LEONARDO S.p.A.	Importo Transazione	€ 241.191,70
	62396	LEONARDO S.p.A.	Importo Transazione	€ 411.209,50
	54311	LEONARDO S.p.A.	Importo Transazione	€ 8.272,00
	69567	LEONARDO S.p.A.	Importo Transazione	€ 541.742,22
	68733	RHEINMETALL ITALIA S.p.A.	Importo Transazione	€ 460.000,00
	74390	SAGICOFIM S.p.A.	Importo Transazione	€ 179.960,00
	74102	GLENAIR ITALIA S.P.A.	Importo Transazione	€ 6.317,50
	70500	O.M.P.M. - OFFICINA MERIDIONALE DI PRECISIONE MECCANICA S.R.L.	Importo Transazione	€ 52.000,00

Ministero dell'Economia e delle Finanze

Dipartimento del Tesoro Direzione V - Ufficio VI

ELENCO TABELLE

Tabella **GG**

Operazioni disciplinate dall'art. 27, legge 09/07/1990, n. 185 -Smi - Relazione attività 2019

Esportazioni definitive per Nazioni - Riepilogo dettagliato

Utilizzatore Finale	Numero Autorizzazione	Ditta	Causale	Totale
	71783	MECAER AVIATION GROUP S.P.A.	Importo Transazione	€ 320.000,00
	25016	TELESPAZIO S.P.A.	Importo Transazione	€ 20.074.483,36
	55264	LEONARDO S.p.A.	Importo Transazione	€ 5.528.162,01
	61770	SECONDO MONA S.p.A.	Importo Transazione	€ 208.990,00
	57088	LEONARDO S.p.A.	Importo Transazione	€ 227.845,18
	69552	MOOG ITALIANA S.R.L.	Importo Transazione	€ 27.398,40
	72759	CENTRO COSTRUZIONI S.R.L.	Importo Transazione	€ 47.927,70
	74460	MOOG ITALIANA S.R.L.	Importo Transazione	€ 58.888,00
	74057	MECAL S.r.l.	Importo Transazione	€ 374.168,95
	73777	MECAL S.r.l.	Importo Transazione	€ 59.352,00
	68519	SICAMB S.P.A.	Importo Transazione	€ 21.898,20
	70446	MOOG ITALIANA S.R.L.	Importo Transazione	€ 59.250,07
	36100	LEONARDO S.p.A.	Importo Transazione	€ 105.124,80
	40174	LEONARDO S.p.A.	Importo Transazione	€ 985.130,16
	56101	GLENAIR ITALIA S.P.A.	Importo Transazione	€ 27.388,60
	72787	CENTRO COSTRUZIONI S.R.L.	Importo Transazione	€ 16.274,85
	71979	MAGNAGHI AERONAUTICA S.P.A.	Importo Transazione	€ 995.950,00
	64456	JOINTEK S.R.L.	Importo Transazione	€ 260.009,86
	66179	UMBAGROUP S.p.A.	Importo Transazione	€ 3.175,00
	65581	LEONARDO S.p.A.	Importo Transazione	€ 25.947,50
	72608	GE AVIO S.R.L.	Importo Transazione	€ 127.285,20
	64158	O.M.P.M. - OFFICINA MERIDIONALE DI PRECISIONE MECCANICA S.R.L.	Importo Transazione	€ 80.030,00
	55116	LEONARDO S.p.A.	Importo Transazione	€ 18.583,00
	56788	MICROTECNICA S.R.L.	Importo Transazione	€ 913.800,00
	61625	LEONARDO S.p.A.	Importo Transazione	€ 3.017.555,98
	39007	LEONARDO S.p.A.	Importo Transazione	€ 97.109,80
	59328	RWM ITALIA S.P.A.	Importo Transazione	€ 75.250,00

Ministero dell'Economia e delle Finanze

Dipartimento del Tesoro Direzione V - Ufficio VI

ELENCO TABELLETabella **GG**

Operazioni disciplinate dall'art. 27, legge 09/07/1990, n. 185 -Smi - Relazione attività 2019

Esportazioni definitive per Nazioni - Riepilogo dettagliato

Utilizzatore Finale	Numero Autorizzazione	Ditta	Causale	Totale
	62531	RHEINMETALL ITALIA S.p.A.	Importo Transazione	€ 165.085,00
	73145	RWM ITALIA S.P.A.	Importo Transazione	€ 7.710.000,00
	67581	LEONARDO S.p.A.	Importo Transazione	€ 1.980.111,31
	71814	AVIOREC S.r.l.	Importo Transazione	€ 131.335,00
	66146	LEONARDO S.p.A.	Importo Transazione	€ 549.364,58
	66320	LEONARDO S.p.A.	Importo Transazione	€ 5.073.781,16
	73491	RHEINMETALL ITALIA S.p.A.	Importo Transazione	€ 820.800,00
	65625	LEONARDO S.p.A.	Importo Transazione	€ 33.277.500,00
	73852	CENTRO COSTRUZIONI S.R.L.	Importo Transazione	€ 696.444,00
	67552	M.E.S. MECCANICA PER L'ELETTRONICA E SERVOMECCANISMI S.P.A.	Importo Transazione	€ 8.083.500,00
	70557	MECAL S.r.l.	Importo Transazione	€ 163.907,14
	75499	MECAL S.r.l.	Importo Transazione	€ 14.867,50
	43465	LEONARDO S.p.A.	Importo Transazione	€ 1.517.889,60
	50965	LEONARDO S.p.A.	Importo Transazione	€ 1.347.507,00
	61625	LEONARDO S.p.A.	Importo Transazione	€ 481.667,33
	62394	LEONARDO S.p.A.	Importo Transazione	€ 88.154,81
	58067	LEONARDO S.p.A.	Importo Transazione	€ 62.118.000,00
	61238	LEONARDO S.p.A.	Importo Transazione	€ 16.219.825,90
	72286	GLENAIR ITALIA S.P.A.	Importo Transazione	€ 1.291.887,30
	71069	JOINTEK S.R.L.	Importo Transazione	€ 168.885,00
	72514	ICAR S.P.A.	Importo Transazione	€ 169.830,00
	75473	MOOG ITALIANA S.R.L.	Importo Transazione	€ 38.000,00
	43933	VITROCISSET S.P.A.	Importo Transazione	€ 430.000,00
	59900	RHEINMETALL ITALIA S.p.A.	Importo Transazione	€ 864.000,00
	53131	LEONARDO S.p.A.	Importo Transazione	€ 14.905,00
	44080	LEONARDO S.p.A.	Importo Transazione	€ 111.539,06
	62949	SITEP ITALIA S.P.A.	Importo Transazione	€ 55.650,00

Ministero dell'Economia e delle Finanze

Dipartimento del Tesoro Direzione V - Ufficio VI

ELENCO TABELLE

Tabella **GG**

Operazioni disciplinate dall'art. 27, legge 09/07/1990, n. 185 -Smi - Relazione attività 2019

Esportazioni definitive per Nazioni - Riepilogo dettagliato

Utilizzatore Finale	Numero Autorizzazione	Ditta	Causale	Totale
	73145	RWM ITALIA S.P.A.	Importo Transazione	€ 5.319.900,00
	69643	MICROTECNICA S.R.L.	Importo Transazione	€ 218.600,00
	74158	MECAL S.r.l.	Importo Transazione	€ 27.615,25
	71945	MAGNAGHI AERONAUTICA S.P.A.	Importo Transazione	€ 803.788,00
	65831	LEONARDO S.p.A.	Importo Transazione	€ 27.554,00
	70722	CENTRO COSTRUZIONI S.R.L.	Importo Transazione	€ 391.736,58
	73203	E.M.G. S.r.l.	Importo Transazione	€ 556.000,00
	65625	LEONARDO S.p.A.	Importo Transazione	€ 44.370.000,00
	45688	FINCANTIERI S.P.A.	Importo Transazione	€ 136.800,00
	48957	MICROTECNICA S.R.L.	Importo Transazione	€ 42.140,00
	55115	LEONARDO S.p.A.	Importo Transazione	€ 4.525,00
	50895	MECAER AVIATION GROUP S.P.A.	Importo Transazione	€ 297.198,94
	55264	LEONARDO S.p.A.	Beni e Servizi non soggetti a 185/90	€ 139.853,86
	73145	RWM ITALIA S.P.A.	Compensi intermediazione	€ 185.040,00
	57231	LEONARDO S.p.A.	Compensi intermediazione	€ 246.640,45
	62949	SITEP ITALIA S.P.A.	Finanziamenti-Garanzie/advance payment bond	€ 55.650,00
	50965	LEONARDO S.p.A.	Beni e Servizi non soggetti a 185/90	€ 53.877,28
	63515	M.E.S. MECCANICA PER L'ELETTRONICA E SERVOMECCANISMI S.P.A.	Altro	€ 25.128,00
	43933	VITROCISSET S.P.A.	Finanziamenti-Garanzie/performance bond	€ 1.290.000,00
	67552	M.E.S. MECCANICA PER L'ELETTRONICA E SERVOMECCANISMI S.P.A.	Finanziamenti-Garanzie/advance payment bond	€ 8.242.000,00
	61625	LEONARDO S.p.A.	Finanziamenti-Garanzie/advance payment bond	€ 481.667,33
	55116	LEONARDO S.p.A.	Oneri bancari	€ 165,00
	55116	LEONARDO S.p.A.	Pagamento penali	€ 2.242,49
	44080	LEONARDO S.p.A.	Compensi intermediazione	€ 8.923,12
	65581	LEONARDO S.p.A.	Altro	€ 50,00
	61456	LEONARDO S.p.A.	Altro	€ 5.248.329,78
	55115	LEONARDO S.p.A.	Beni e Servizi non soggetti a 185/90	€ 3.849,14

Ministero dell'Economia e delle Finanze

Dipartimento del Tesoro Direzione V - Ufficio VI

ELENCO TABELLE

Tabella **GG**

Operazioni disciplinate dall'art. 27, legge 09/07/1990, n. 185 -Smi - Relazione attività 2019

Esportazioni definitive per Nazioni - Riepilogo dettagliato

Utilizzatore Finale	Numero Autorizzazione	Ditta	Causale	Totale
	67552	M.E.S. MECCANICA PER L'ELETTRONICA E SERVOMECCANISMI S.P.A.	Compensi intermediazione	€ 238.900,00
	72608	GE AVIO S.R.L.	Finanziamenti-Garanzie/advance payment bond	€ 127.285,20
	17883	LEONARDO S.p.A.	Pagamento penali	€ 191.778,45
	59328	RWM ITALIA S.P.A.	Compensi intermediazione	€ 6.020,00
	17883	LEONARDO S.p.A.	Finanziamenti-Garanzie/altro	€ 29.287.477,72
	71296	GLENAIR ITALIA S.P.A.	Altro	€ 75.036,50
	50965	LEONARDO S.p.A.	Compensi intermediazione	€ 52.295,53
	59120	GLENAIR ITALIA S.P.A.	Costi non ricorrenti	€ 242.099,04
	58956	RWM ITALIA S.P.A.	Compensi intermediazione	€ 720,00
	31168	LEONARDO S.p.A.	Altro	€ 4.500.000,00
	58956	RWM ITALIA S.P.A.	Importo Transazione	€ 9.000,00
	62394	LEONARDO S.p.A.	Importo Transazione	€ 1.400.903,27
	59120	GLENAIR ITALIA S.P.A.	Importo Transazione	€ 99.865,46
	62165	LEONARDO S.p.A.	Importo Transazione	€ 996.844,88
	57231	LEONARDO S.p.A.	Importo Transazione	€ 1.964.093,73
	61456	LEONARDO S.p.A.	Importo Transazione	€ 40.704,00
	68733	RHEINMETALL ITALIA S.p.A.	Importo Transazione	€ 42.000,00
	73149	JOINTEK S.R.L.	Importo Transazione	€ 18.262,10
	65197	LEONARDO S.p.A.	Importo Transazione	€ 81.450,00
	73382	ICAR S.P.A.	Importo Transazione	€ 126.000,00
	72720	LEONARDO S.p.A.	Importo Transazione	€ 4.170.000,00
	73027	LEONARDO S.p.A.	Importo Transazione	€ 156.000,00
	66125	RHEINMETALL ITALIA S.p.A.	Importo Transazione	€ 67.812,00
	61456	LEONARDO S.p.A.	Finanziamenti-Garanzie/advance payment bond	€ 10.956.561,54
	62165	LEONARDO S.p.A.	Oneri bancari	€ 55,00
	55116	LEONARDO S.p.A.	Finanziamenti-Garanzie/performance bond	€ 1.335,42
	73203	E.M.G. S.r.l.	Altro	€ 166.800,00

Ministero dell'Economia e delle Finanze

Dipartimento del Tesoro Direzione V - Ufficio VI

ELENCO TABELLE

Tabella **GG**

Operazioni disciplinate dall'art. 27, legge 09/07/1990, n. 185 -Smi - Relazione attività 2019

Esportazioni definitive per Nazioni - Riepilogo dettagliato

Utilizzatore Finale	Numero Autorizzazione	Ditta	Causale	Totale
	65625	LEONARDO S.p.A.	Altro	€ 58.948.714,29
	61238	LEONARDO S.p.A.	Beni e Servizi non soggetti a 185/90	€ 2.175.420,99
	39007	LEONARDO S.p.A.	Altro	€ 1.850.000,00
	62394	LEONARDO S.p.A.	Compensi intermediazione	€ 5.715,74
	61456	LEONARDO S.p.A.	Finanziamenti-Garanzie/altro	€ 24.426,69
	57231	LEONARDO S.p.A.	Pagamento penali	€ 244.089,78
	66146	LEONARDO S.p.A.	Altro	€ 160,00
	58067	LEONARDO S.p.A.	Finanziamenti-Garanzie/advance payment bond	€ 22.438.542,86
	68733	RHEINMETALL ITALIA S.p.A.	Compensi intermediazione	€ 9.000,00
	57793	LEONARDO S.p.A.	Finanziamenti-Garanzie/advance payment bond	€ 19.169.761,52
	63515	M.E.S. MECCANICA PER L'ELETTRONICA E SERVOMECCANISMI S.P.A.	Finanziamenti-Garanzie/advance payment bond	€ 13.960.000,00
	63254	M.E.S. MECCANICA PER L'ELETTRONICA E SERVOMECCANISMI S.P.A.	Beni e Servizi non soggetti a 185/90	€ 315.000,00
	62394	LEONARDO S.p.A.	Oneri bancari	€ 330,00
	59900	RHEINMETALL ITALIA S.p.A.	Compensi intermediazione	€ 42.768,00
	67552	M.E.S. MECCANICA PER L'ELETTRONICA E SERVOMECCANISMI S.P.A.	Beni e Servizi non soggetti a 185/90	€ 130.000,00
	13981	LEONARDO S.p.A.	Compensi intermediazione	€ 1.396.491,51
	57088	LEONARDO S.p.A.	Altro	€ 60,00
	57793	LEONARDO S.p.A.	Beni e Servizi non soggetti a 185/90	€ 27.678,34
	17883	LEONARDO S.p.A.	Altro	€ 2.587.550,82
	63515	M.E.S. MECCANICA PER L'ELETTRONICA E SERVOMECCANISMI S.P.A.	Compensi intermediazione	€ 52.469,00
	63254	M.E.S. MECCANICA PER L'ELETTRONICA E SERVOMECCANISMI S.P.A.	Compensi intermediazione	€ 1.404.725,00
	57232	LEONARDO S.p.A.	Finanziamenti-Garanzie/performance bond	€ 1.335,42
	55115	LEONARDO S.p.A.	Compensi intermediazione	€ 587,70
	72720	LEONARDO S.p.A.	Finanziamenti-Garanzie/advance payment bond	€ 4.170.000,00
	19057	LEONARDO S.p.A.	Finanziamenti-Garanzie/performance bond	€ 3.116.764,54
	63515	M.E.S. MECCANICA PER L'ELETTRONICA E SERVOMECCANISMI S.P.A.	Beni e Servizi non soggetti a 185/90	€ 111.000,00
	72720	LEONARDO S.p.A.	Finanziamenti-Garanzie/performance bond	€ 834.000,00

Ministero dell'Economia e delle Finanze

Dipartimento del Tesoro Direzione V - Ufficio VI

ELENCO TABELLE

Tabella **GG**

Operazioni disciplinate dall'art. 27, legge 09/07/1990, n. 185 -Smi - Relazione attività 2019

Esportazioni definitive per Nazioni - Riepilogo dettagliato

Utilizzatore Finale	Numero Autorizzazione	Ditta	Causale	Totale
	62531	RHEINMETALL ITALIA S.p.A.	Compensi intermediazione	€ 8.171,71
	62165	LEONARDO S.p.A.	Compensi intermediazione	€ 38.967,80
	58067	LEONARDO S.p.A.	Finanziamenti-Garanzie/performance bond	€ 7.986.600,00
	17883	LEONARDO S.p.A.	Finanziamenti-Garanzie/advance payment bond	€ 61.305.694,41
TURCHIA Totale				€ 562.095.459,73
TURKMENISTAN	56289	LEONARDO S.p.A.	Importo Transazione	€ 1.390.800,00
	56289	LEONARDO S.p.A.	Finanziamenti-Garanzie/advance payment bond	€ 4.713.810,32
	70763	LEONARDO S.p.A.	Importo Transazione	€ 5.656.966,04
	70763	LEONARDO S.p.A.	Importo Transazione	€ 27.000.000,00
	32182	LEONARDO S.p.A.	Importo Transazione	€ 879.775,57
	39556	MBDA ITALIA S.p.A.	Compensi intermediazione	€ 25.000,00
	69488	LEONARDO S.p.A.	Finanziamenti-Garanzie/advance payment bond	€ 73.267.130,50
	70763	LEONARDO S.p.A.	Finanziamenti-Garanzie/performance bond	€ 8.100.000,00
	69488	LEONARDO S.p.A.	Finanziamenti-Garanzie/altro	€ 73.267.130,50
	69488	LEONARDO S.p.A.	Oneri bancari	€ 100,00
	44082	FABBRICA D'ARMI P. BERETTA S.p.A.	Beni e Servizi non soggetti a 185/90	€ 54.128,00
	69488	LEONARDO S.p.A.	Importo Transazione	€ 73.267.130,50
	69488	LEONARDO S.p.A.	Altro	€ 219.801.391,50
	59789	LEONARDO S.p.A.	Finanziamenti-Garanzie/advance payment bond	€ 4.500.000,00
	70763	LEONARDO S.p.A.	Finanziamenti-Garanzie/advance payment bond	€ 27.000.000,00
	75989	LEONARDO S.p.A.	Costi di riparazione	€ 31.425,51
	56730	M.E.S. MECCANICA PER L'ELETTRONICA E SERVOMECCANISMI S.P.A.	Importo Transazione	€ 1.572.119,67
TURKMENISTAN Totale				€ 520.526.908,11
UNGHERIA	75941	INVERNIZZI PRESSE DI INVERNIZZI MAGGI LAURA & C. s.n.c.	Finanziamenti-Garanzie/advance payment bond	€ 1.093.699,00
	64195	LEONARDO S.p.A.	Importo Transazione	€ 222.000,00
	75941	INVERNIZZI PRESSE DI INVERNIZZI MAGGI LAURA & C. s.n.c.	Importo Transazione	€ 1.093.699,00
	64195	LEONARDO S.p.A.	Costi non ricorrenti	€ 13.000,00
UNGHERIA Totale				€ 2.422.398,00

Ministero dell'Economia e delle Finanze

Dipartimento del Tesoro Direzione V - Ufficio VI

ELENCO TABELLETabella **GG**

Operazioni disciplinate dall'art. 27, legge 09/07/1990, n. 185 -Smi - Relazione attività 2019

Esportazioni definitive per Nazioni - Riepilogo dettagliato

Utilizzatore Finale	Numero Autorizzazione	Ditta	Causale	Totale
URUGUAY	69493	LEONARDO S.p.A.	Importo Transazione	€ 1.489.394,16
	69493	LEONARDO S.p.A.	Compensi intermediazione	€ 108.744,90
	63880	SICAMB S.P.A.	Importo Transazione	€ 1.234.378,32
	69493	LEONARDO S.p.A.	Anticipi Contrattuali non soggetti a 185/90	€ 272.967,26
URUGUAY Totale				€ 3.105.484,64
VIETNAM	73744	FABBRICA D'ARMI P. BERETTA S.p.A.	Beni e Servizi non soggetti a 185/90	€ 21.770,00
	73744	FABBRICA D'ARMI P. BERETTA S.p.A.	Importo Transazione	€ 216.440,00
	63392	FABBRICA D'ARMI P. BERETTA S.p.A.	Importo Transazione	€ 321.500,00
VIETNAM Totale				€ 559.710,00
ZAMBIA	52565	LEONARDO S.p.A.	Importo Transazione	€ 2.554.265,53
	52565	LEONARDO S.p.A.	Anticipi Contrattuali non soggetti a 185/90	€ 52.234,47
ZAMBIA Totale				€ 2.606.500,00
Totale Complessivo				€ 9.446.302.341,95

Ministero dell'Economia e delle Finanze

Dipartimento del Tesoro Direzione V - Ufficio VI

ELENCO TABELLE

Tabella **GG1**

Operazioni disciplinate dall'art. 27, legge 09/07/1990, n. 185 -Smi - Relazione attività 2019

Esportazioni temporanee per Nazioni - Riepilogo dettagliato

Utilizzatore Finale	Numero Autorizzazione	Ditta	Causale	Totale
CONGO	61282	LEONARDO S.p.A.	Importo Transazione	€ 1.448.916,67
CONGO Totale				€ 1.448.916,67
INDIA	73093	MARTEC S.p.A.	Importo Transazione	€ 218.246,00
INDIA Totale				€ 218.246,00
INDONESIA	69225	LEONARDO S.p.A.	Importo Transazione	€ 211.456,06
INDONESIA Totale				€ 211.456,06
ISRAELE	60438	LEONARDO S.p.A.	Costi di riparazione	€ 30.140,00
	74349	TEKNE S.r.l.	Oneri bancari	€ 98,00
	54500	MBDA ITALIA S.p.A.	Importo Transazione	€ 384.237,08
	54500	MBDA ITALIA S.p.A.	Oneri bancari	€ 60,00
	63767	LEONARDO S.p.A.	Costi di riparazione	€ 25.782,85
	61058	ELETTRONICA S.p.A.	Costi di riparazione	€ 3.456,28
	60466	LEONARDO S.p.A.	Costi di riparazione	€ 39.552,00
	58468	LEONARDO S.p.A.	Costi di riparazione	€ 5.360,00
	53573	LEONARDO S.p.A.	Importo Transazione	€ 30.000,00
	53573	LEONARDO S.p.A.	Oneri bancari	€ 25,00
	60466	LEONARDO S.p.A.	Importo Transazione	€ 108.630,00
	74349	TEKNE S.r.l.	Importo Transazione	€ 195.000,00
ISRAELE Totale				€ 822.341,21
KAZAKISTAN	71913	ELSEL S.R.L.	Finanziamenti-Garanzie/altro	€ 90.798,07
KAZAKISTAN Totale				€ 90.798,07
STATI UNITI D'AMERICA	32258	LEONARDO S.p.A.	Costi di riparazione	€ 32.836,50
	73915	MICROTECNICA S.R.L.	Costi di riparazione	€ 15.395,84
	42245	NORTHROP GRUMMAN ITALIA S.p.A.	Costi di riparazione	€ 216.661,60
	54105	MICROTECNICA S.R.L.	Costi di riparazione	€ 20.650,06
	55992	LEONARDO S.p.A.	Costi di riparazione	€ 10.656,29
	38792	AGUSTAWESTLAND S.p.A.	Costi di riparazione	€ 29.871,19
	51159	MICROTECNICA S.R.L.	Costi di riparazione	€ 6.989,23

Ministero dell'Economia e delle Finanze

Dipartimento del Tesoro Direzione V - Ufficio VI

ELENCO TABELLETabella **GG1**

Operazioni disciplinate dall'art. 27, legge 09/07/1990, n. 185 -Smi - Relazione attività 2019

Esportazioni temporanee per Nazioni - Riepilogo dettagliato

Utilizzatore Finale	Numero Autorizzazione	Ditta	Causale	Totale
	61867	SECONDO MONA S.p.A.	Costi di riparazione	€ 49.786,80
	25913	NORTHROP GRUMMAN ITALIA S.p.A.	Costi di riparazione	€ 437.698,88
	72770	SECONDO MONA S.p.A.	Costi di riparazione	€ 2.580,33
	44573	LEONARDO S.p.A.	Importo Transazione	€ 4.886,22
	54849	M.P.G. - INSTRUMENTS S.r.l.	Importo Transazione	€ 34.816,42
	69001	M.P.G. - INSTRUMENTS S.r.l.	Importo Transazione	€ 5.769,18
	33654	AGUSTA S.p.A.	Importo Transazione	€ 17.766,11
	75961	M.P.G. - INSTRUMENTS S.r.l.	Importo Transazione	€ 852,22
	42359	LEONARDO S.p.A.	Importo Transazione	€ 8.436,35
	42342	SECONDO MONA S.p.A.	Importo Transazione	€ 25.400,00
	60153	ELETTRONICA S.p.A.	Importo Transazione	€ 16.189,95
	59272	LEONARDO S.p.A.	Importo Transazione	€ 3.939,14
	55992	LEONARDO S.p.A.	Importo Transazione	€ 8.812,30
	40152	AGUSTAWESTLAND S.p.A.	Importo Transazione	€ 8.888,52
	60373	LEONARDO S.p.A.	Importo Transazione	€ 209.828,86
	38869	AGUSTAWESTLAND S.p.A.	Importo Transazione	€ 4.153,98
	42244	NORTHROP GRUMMAN ITALIA S.p.A.	Costi di riparazione	€ 122.179,02
	60373	LEONARDO S.p.A.	Costi di riparazione	€ 196.344,56
	69989	GE AVIO S.R.L.	Costi di riparazione	€ 79.116,00
	54817	LEONARDO S.p.A.	Costi di riparazione	€ 4.281,15
	33654	AGUSTAWESTLAND S.p.A.	Costi di riparazione	€ 1.610,14
	59273	LEONARDO S.p.A.	Costi di riparazione	€ 3.032,63
	61232	LEONARDO S.p.A.	Costi di riparazione	€ 27.376,95
	54590	LEONARDO S.p.A.	Costi di riparazione	€ 172.646,93
	42342	SECONDO MONA S.p.A.	Costi di riparazione	€ 18.631,44
	36149	AGUSTAWESTLAND S.p.A.	Costi di riparazione	€ 115.880,44
	48954	MICROTECNICA S.R.L.	Costi di riparazione	€ 5.275,76

Ministero dell'Economia e delle Finanze

Dipartimento del Tesoro Direzione V - Ufficio VI

ELENCO TABELLETabella **GG1**

Operazioni disciplinate dall'art. 27, legge 09/07/1990, n. 185 -Smi - Relazione attività 2019

Esportazioni temporanee per Nazioni - Riepilogo dettagliato

Utilizzatore Finale	Numero Autorizzazione	Ditta	Causale	Totale
	73125	MICROTECNICA S.R.L.	Costi di riparazione	€ 131.711,50
	42451	LEONARDO S.p.A.	Costi di riparazione	€ 27.617,81
	73072	MICROTECNICA S.R.L.	Costi di riparazione	€ 4.565,90
	66140	NORTHROP GRUMMAN ITALIA S.p.A.	Costi di riparazione	€ 735.726,48
	42359	LEONARDO S.p.A.	Costi di riparazione	€ 76.217,37
	42379	NORTHROP GRUMMAN ITALIA S.p.A.	Costi di riparazione	€ 150.019,69
	33654	AGUSTAWESTLAND S.p.A.	Importo Transazione	€ 17.103,32
	69989	GE AVIO S.R.L.	Importo Transazione	€ 61.062,57
STATI UNITI D'AMERICA Totale				€ 3.123.265,63
SUD AFRICA	74309	S.L.S. - SUPPORT LOGISTIC SERVICES S.R.L.	Importo Transazione	€ 58.560,00
SUD AFRICA Totale				€ 58.560,00
SVIZZERA	66012	RHEINMETALL ITALIA S.p.A.	Importo Transazione	€ 2.202.954,78
SVIZZERA Totale				€ 2.202.954,78
Totale Complessivo				€ 8.176.538,42

Ministero dell'Economia e delle Finanze

Dipartimento del Tesoro Direzione V - Ufficio VI

ELENCO TABELLE

Tabella **HH**

Operazioni disciplinate dall'art. 27, legge 09/07/1990, n. 185 -Smi - Relazione attività 2019

Importazioni definitive per Nazioni - Riepilogo dettagliato

Utilizzatore Finale	Numero Autorizzazione	Ditta	Causale	Totale
BOSNIA - ERZEGOVINA	65271	SIMMEL DIFESA S.p.A.	Importo Transazione	€ 107,00
	75054	SIMMEL DIFESA S.p.A.	Trasporto/Nolo e assicurazioni relative	€ 3.800,00
	72204	SIMMEL DIFESA S.p.A.	Trasporto/Nolo e assicurazioni relative	€ 444,00
	75054	SIMMEL DIFESA S.p.A.	Importo Transazione	€ 3.310,00
	72204	SIMMEL DIFESA S.p.A.	Importo Transazione	€ 180,40
BOSNIA - ERZEGOVINA Totale				€ 7.841,40
CANADA	70445	M.E.S. MECCANICA PER L'ELETTRONICA E SERVOMECCANISMI S.P.A.	Trasporto/Nolo e assicurazioni relative	€ 43.465,00
	50112	LEONARDO S.p.A.	Importo Transazione	€ 1.074.035,48
	74440	SELENIA 2000 S.R.L.	Importo Transazione	€ 2.603.142,00
	69580	PEZT CO. S.R.L.	Importo Transazione	€ 584.649,00
	75918	SELENIA 2000 S.R.L.	Importo Transazione	€ 566.500,00
	48215	LEONARDO S.p.A.	Importo Transazione	€ 517.260,30
	70445	M.E.S. MECCANICA PER L'ELETTRONICA E SERVOMECCANISMI S.P.A.	Importo Transazione	€ 1.235.010,00
	38255	LEONARDO S.p.A.	Importo Transazione	€ 251.274,81
	71806	LEONARDO S.p.A.	Importo Transazione	€ 127.666,01
	69580	PEZT CO. S.R.L.	Finanziamenti-Garanzie/altro	€ 53.268,00
CANADA Totale				€ 7.056.270,60
CINA	56335	SIMMEL DIFESA S.p.A.	Oneri bancari	€ 81,36
	62985	SIMMEL DIFESA S.p.A.	Importo Transazione	€ 333.053,15
	62985	SIMMEL DIFESA S.p.A.	Trasporto/Nolo e assicurazioni relative	€ 24.522,47
	56335	SIMMEL DIFESA S.p.A.	Trasporto/Nolo e assicurazioni relative	€ 29.716,53
CINA Totale				€ 387.373,51
COREA DEL SUD	59044	SIMMEL DIFESA S.p.A.	Importo Transazione	€ 38.433,38
	63018	SIMMEL DIFESA S.p.A.	Importo Transazione	€ 10.845,79
	68924	M.E.S. MECCANICA PER L'ELETTRONICA E SERVOMECCANISMI S.P.A.	Importo Transazione	€ 3.307.581,37
COREA DEL SUD Totale				€ 3.356.860,54
INDIA	70304	M.E.S. MECCANICA PER L'ELETTRONICA E SERVOMECCANISMI S.P.A.	Importo Transazione	€ 234.718,75
	72219	M.E.S. MECCANICA PER L'ELETTRONICA E SERVOMECCANISMI S.P.A.	Importo Transazione	€ 455.862,50

Ministero dell'Economia e delle Finanze

Dipartimento del Tesoro Direzione V - Ufficio VI

ELENCO TABELLE

Tabella **HH**

Operazioni disciplinate dall'art. 27, legge 09/07/1990, n. 185 -Smi - Relazione attività 2019

Importazioni definitive per Nazioni - Riepilogo dettagliato

Utilizzatore Finale	Numero Autorizzazione	Ditta	Causale	Totale
	70304	M.E.S. MECCANICA PER L'ELETTRONICA E SERVOMECCANISMI S.P.A.	Importo Transazione	€ 720.556,25
	72850	NORTHROP GRUMMAN ITALIA S.p.A.	Importo Transazione	€ 49.780,00
	34382	NORTHROP GRUMMAN ITALIA S.p.A.	Importo Transazione	€ 67.998,00
INDIA Totale				€ 1.528.915,50
ISRAELE	73015	ELETTRONICA S.p.A.	Importo Transazione	€ 2.862.800,00
	71475	B.W.M.I. S.r.l.	Importo Transazione	€ 8.400,00
	64739	LEONARDO S.p.A.	Costi di riparazione	€ 14.700,00
	56640	LEONARDO S.p.A.	Importo Transazione	€ 8.146,00
	59186	ELETTRONICA S.p.A.	Importo Transazione	€ 134.547,01
	62249	MILEXIA ITALIA S.p.A.	Importo Transazione	€ 370.508,27
	64739	LEONARDO S.p.A.	Importo Transazione	€ 9.800,00
	74337	CANTIERE NAVALE VITTORIA S.P.A.	Importo Transazione	€ 4.940.000,00
	58600	MBDA ITALIA S.p.A.	Importo Transazione	€ 96.800,00
	62248	MILEXIA ITALIA S.p.A.	Importo Transazione	€ 246.166,59
	74337	CANTIERE NAVALE VITTORIA S.P.A.	Finanziamenti-Garanzie/advance payment bond	€ 4.940.000,00
	34098	LEONARDO S.p.A.	Importo Transazione	€ 1.728.387,50
	63007	LEONARDO S.p.A.	Costi di riparazione	€ 3.477,35
	56640	LEONARDO S.p.A.	Importo Transazione	€ 15.392,00
	62589	LEONARDO S.p.A.	Importo Transazione	€ 143.656,26
	71475	B.W.M.I. S.r.l.	Trasporto/Nolo e assicurazioni relative	€ 982,00
ISRAELE Totale				€ 15.523.762,98
MALAYSIA	52988	MBDA ITALIA S.p.A.	Compensi intermediazione	€ 440.000,00
MALAYSIA Totale				€ 440.000,00
REPUBBLICA DI SERBIA	72841	SIMMEL DIFESA S.p.A.	Trasporto/Nolo e assicurazioni relative	€ 3.150,00
	72841	SIMMEL DIFESA S.p.A.	Importo Transazione	€ 253.708,00
	74855	SIMMEL DIFESA S.p.A.	Importo Transazione	€ 786,00
	71854	SIMMEL DIFESA S.p.A.	Importo Transazione	€ 246.582,00
	74637	SIMMEL DIFESA S.p.A.	Importo Transazione	€ 423.198,00

Ministero dell'Economia e delle Finanze

Dipartimento del Tesoro Direzione V - Ufficio VI

ELENCO TABELLE

Tabella **HH**

Operazioni disciplinate dall'art. 27, legge 09/07/1990, n. 185 -Smi - Relazione attività 2019

Importazioni definitive per Nazioni - Riepilogo dettagliato

Utilizzatore Finale	Numero Autorizzazione	Ditta	Causale	Totale
	76770	M.E.S. MECCANICA PER L'ELETTRONICA E SERVOMECCANISMI S.P.A.	Importo Transazione	€ 15.510,00
	71854	SIMMEL DIFESA S.p.A.	Trasporto/Nolo e assicurazioni relative	€ 13.450,00
	74637	SIMMEL DIFESA S.p.A.	Importo Transazione	€ 632.100,00
	74637	SIMMEL DIFESA S.p.A.	Trasporto/Nolo e assicurazioni relative	€ 13.750,00
REPUBBLICA DI SERBIA Totale				€ 1.602.234,00
SINGAPORE	69490	AGENZIA INDUSTRIE DIFESA	Importo Transazione	€ 2.694.902,00
	71743	AGENZIA INDUSTRIE DIFESA	Importo Transazione	€ 380.822,40
	74586	AGENZIA INDUSTRIE DIFESA	Importo Transazione	€ 1.105.579,40
	68890	INSIS S.p.A.	Importo Transazione	€ 59.823,68
SINGAPORE Totale				€ 4.241.127,48
STATI UNITI D'AMERICA	72222	B.M.D. S.P.A.	Finanziamenti-Garanzie/altro	€ 314.996,21
	73258	SIMMEL DIFESA S.p.A.	Trasporto/Nolo e assicurazioni relative	€ 64.944,69
	61084	SIMMEL DIFESA S.p.A.	Trasporto/Nolo e assicurazioni relative	€ 2.248,83
	72771	PEZT CO. S.R.L.	Finanziamenti-Garanzie/altro	€ 461.172,62
	68351	MBDA ITALIA S.p.A.	Costi non ricorrenti	€ 468.083,99
	70536	M.E.S. MECCANICA PER L'ELETTRONICA E SERVOMECCANISMI S.P.A.	Trasporto/Nolo e assicurazioni relative	€ 6.230,43
	72743	PEZT CO. S.R.L.	Finanziamenti-Garanzie/altro	€ 355.681,62
	55893	SIMMEL DIFESA S.p.A.	Trasporto/Nolo e assicurazioni relative	€ 4.094,57
	70723	SIMMEL DIFESA S.p.A.	Trasporto/Nolo e assicurazioni relative	€ 2.567,97
	70473	M.E.S. MECCANICA PER L'ELETTRONICA E SERVOMECCANISMI S.P.A.	Trasporto/Nolo e assicurazioni relative	€ 23.708,05
	71064	FABBRICA D'ARMII P. BERETTA S.p.A.	Altro	€ 441,03
	64297	FABBRICA D'ARMII P. BERETTA S.p.A.	Altro	€ 441,03
	74054	SAVI TECHNOLOGIES S.R.I.	Oneri bancari	€ 508,30
	70444	M.E.S. MECCANICA PER L'ELETTRONICA E SERVOMECCANISMI S.P.A.	Trasporto/Nolo e assicurazioni relative	€ 136.689,81
	71877	FABBRICA D'ARMII P. BERETTA S.p.A.	Altro	€ 441,03
	76062	M.P.G. - INSTRUMENTS S.r.l.	Finanziamenti-Garanzie/altro	€ 40.256,87
	74054	SAVI TECHNOLOGIES S.R.I.	Trasporto/Nolo e assicurazioni relative	€ 624,20

Ministero dell'Economia e delle Finanze

Dipartimento del Tesoro Direzione V - Ufficio VI

ELENCO TABELLE

Tabella **HH**

Operazioni disciplinate dall'art. 27, legge 09/07/1990, n. 185 -Smi - Relazione attività 2019

Importazioni definitive per Nazioni - Riepilogo dettagliato

Utilizzatore Finale	Numero Autorizzazione	Ditta	Causale	Totale
	46702	SIMMEL DIFESA S.p.A.	Trasporto/Nolo e assicurazioni relative	€ 511,72
	73828	M.E.S. MECCANICA PER L'ELETTRONICA E SERVOMECCANISMI S.P.A.	Costi non ricorrenti	€ 6.634,23
	71858	SELENIA 2000 S.R.L.	Importo Transazione	€ 86.713,35
	65023	SELENIA 2000 S.R.L.	Importo Transazione	€ 1.005.407,71
	64941	LEONARDO S.p.A.	Importo Transazione	€ 1.041.730,05
	66098	M.P.G. - INSTRUMENTS S.r.l.	Importo Transazione	€ 288.052,58
	64942	LEONARDO S.p.A.	Importo Transazione	€ 20.927,93
	65947	SELENIA 2000 S.R.L.	Importo Transazione	€ 1.838,64
	71064	FABBRICA D'ARMI P. BERETTA S.p.A.	Importo Transazione	€ 628.605,45
	70752	LEONARDO S.p.A.	Importo Transazione	€ 402.802,96
	74311	NORTHROP GRUMMAN ITALIA S.p.A.	Importo Transazione	€ 99.187,53
	56992	LEONARDO S.p.A.	Importo Transazione	€ 135.495,31
	76062	M.P.G. - INSTRUMENTS S.r.l.	Importo Transazione	€ 40.256,87
	73251	MBDA ITALIA S.p.A.	Importo Transazione	€ 136.103,55
	50258	LEONARDO S.p.A.	Importo Transazione	€ 146.827,68
	21600	NORTHROP GRUMMAN ITALIA S.p.A.	Importo Transazione	€ 251.256,19
	17103	NORTHROP GRUMMAN ITALIA S.p.A.	Importo Transazione	€ 77.572,52
	38755	NORTHROP GRUMMAN ITALIA S.p.A.	Importo Transazione	€ 661.405,71
	75003	SELENIA 2000 S.R.L.	Importo Transazione	€ 34.632,69
	56088	LEONARDO S.p.A.	Importo Transazione	€ 689.548,25
	60179	LEONARDO S.p.A.	Importo Transazione	€ 35.353,72
	72222	B.M.D. S.P.A.	Importo Transazione	€ 186.021,83
	72669	MBDA ITALIA S.p.A.	Importo Transazione	€ 101.780,62
	55260	LEONARDO S.p.A.	Importo Transazione	€ 239.329,63
	54900	LEONARDO S.p.A.	Importo Transazione	€ 243.489,30
	64994	SELENIA 2000 S.R.L.	Importo Transazione	€ 85.769,80
	73704	M.E.S. MECCANICA PER L'ELETTRONICA E SERVOMECCANISMI S.P.A.	Importo Transazione	€ 601.810,37

Ministero dell'Economia e delle Finanze

Dipartimento del Tesoro Direzione V - Ufficio VI

ELENCO TABELLETabella **HH**

Operazioni disciplinate dall'art. 27, legge 09/07/1990, n. 185 -Smi - Relazione attività 2019

Importazioni definitive per Nazioni - Riepilogo dettagliato

Utilizzatore Finale	Numero Autorizzazione	Ditta	Causale	Totale
	65022	MOOG ITALIANA S.R.L.	Importo Transazione	€ 40.421,26
	70471	RWM ITALIA S.P.A.	Importo Transazione	€ 905.993,62
	67354	SELENIA 2000 S.R.L.	Importo Transazione	€ 33.616,74
	64297	FABBRICA D'ARMI P. BERETTA S.p.A.	Importo Transazione	€ 24.521,48
	64695	LEONARDO S.p.A.	Importo Transazione	€ 74.833,50
	74546	MOOG ITALIANA S.R.L.	Importo Transazione	€ 21.062,64
	75380	ASE S.p.A.	Importo Transazione	€ 4.766,57
	72670	MBDA ITALIA S.p.A.	Importo Transazione	€ 121.856,90
	61157	M.P.G. - INSTRUMENTS S.r.l.	Importo Transazione	€ 14.377,18
	70471	RWM ITALIA S.P.A.	Importo Transazione	€ 144.551,43
	75003	SELENIA 2000 S.R.L.	Importo Transazione	€ 28.359,65
	69687	MOOG ITALIANA S.R.L.	Importo Transazione	€ 15.022,57
	58948	LEONARDO S.p.A.	Importo Transazione	€ 158.980,07
	71624	RHEINMETALL ITALIA S.p.A.	Importo Transazione	€ 261.600,27
	73495	B.W.M.I. S.r.l.	Importo Transazione	€ 4.154,11
	43214	NORTHROP GRUMMAN ITALIA S.p.A.	Importo Transazione	€ 205.486,35
	72288	ELETTRONICA S.p.A.	Importo Transazione	€ 64.973,22
	61829	SIMMEL DIFESA S.p.A.	Importo Transazione	€ 110.141,87
	67121	M.P.G. - INSTRUMENTS S.r.l.	Importo Transazione	€ 14.377,18
	46702	SIMMEL DIFESA S.p.A.	Importo Transazione	€ 10.223,74
	61082	ASE S.p.A.	Importo Transazione	€ 20.508,65
	40784	AGUSTAWESTLAND S.p.A.	Importo Transazione	€ 326.691,04
	74465	LEONARDO S.p.A.	Importo Transazione	€ 1.545.548,60
	74435	SELENIA 2000 S.R.L.	Importo Transazione	€ 3.048,40
	45442	LEONARDO S.p.A.	Importo Transazione	€ 56.109,71
	42550	LEONARDO S.p.A.	Importo Transazione	€ 22.376.845,06
	70303	MOOG ITALIANA S.R.L.	Importo Transazione	€ 537.947,20

Ministero dell'Economia e delle Finanze

Dipartimento del Tesoro Direzione V - Ufficio VI

ELENCO TABELLETabella **HH**

Operazioni disciplinate dall'art. 27, legge 09/07/1990, n. 185 -Smi - Relazione attività 2019

Importazioni definitive per Nazioni - Riepilogo dettagliato

Utilizzatore Finale	Numero Autorizzazione	Ditta	Causale	Totale
	39657	NORTHROP GRUMMAN ITALIA S.p.A.	Importo Transazione	€ 102.678,53
	74090	NORTHROP GRUMMAN ITALIA S.p.A.	Importo Transazione	€ 292.269,08
	63764	MBDA ITALIA S.p.A.	Importo Transazione	€ 8.776,55
	66772	SELENIA 2000 S.R.L.	Importo Transazione	€ 6.899,68
	71459	LEONARDO S.p.A.	Importo Transazione	€ 2.163.218,97
	62592	M.P.G. - INSTRUMENTS S.r.l.	Importo Transazione	€ 59.191,59
	67173	LEONARDO S.p.A.	Importo Transazione	€ 520.738,00
	66866	LEONARDO S.p.A.	Importo Transazione	€ 22.819,08
	55893	SIMMEL DIFESA S.p.A.	Importo Transazione	€ 46.505,45
	68736	LEONARDO S.p.A.	Importo Transazione	€ 1.749.389,56
	75285	SELENIA 2000 S.R.L.	Importo Transazione	€ 49.173,95
	72932	SELENIA 2000 S.R.L.	Importo Transazione	€ 14.345,95
	74342	MOOG ITALIANA S.R.L.	Importo Transazione	€ 27.437,35
	60021	MOOG ITALIANA S.R.L.	Importo Transazione	€ 4.614,15
	74226	INSIS S.p.A.	Importo Transazione	€ 11.543,65
	72743	PEZT CO. S.R.L.	Importo Transazione	€ 355.681,62
	65083	M.E.S. MECCANICA PER L'ELETTRONICA E SERVOMECCANISMI S.P.A.	Importo Transazione	€ 330.364,92
	72894	SELENIA 2000 S.R.L.	Importo Transazione	€ 32.738,47
	63668	LEONARDO S.p.A.	Importo Transazione	€ 189.935,46
	71761	LEONARDO S.p.A.	Importo Transazione	€ 77.452,39
	71877	FABBRICA D'ARMI P. BERETTA S.p.A.	Importo Transazione	€ 69.477,97
	38095	NORTHROP GRUMMAN ITALIA S.p.A.	Importo Transazione	€ 49.568,55
	73147	LEONARDO S.p.A.	Importo Transazione	€ 1.011.217,05
	72771	PEZT CO. S.R.L.	Importo Transazione	€ 461.172,62
	70444	M.E.S. MECCANICA PER L'ELETTRONICA E SERVOMECCANISMI S.P.A.	Importo Transazione	€ 1.264.021,79
	73429	LEONARDO S.p.A.	Importo Transazione	€ 507.212,33
	62586	M.P.G. - INSTRUMENTS S.r.l.	Importo Transazione	€ 80.000,90

Ministero dell'Economia e delle Finanze

Dipartimento del Tesoro Direzione V - Ufficio VI

ELENCO TABELLETabella **HH**

Operazioni disciplinate dall'art. 27, legge 09/07/1990, n. 185 -Smi - Relazione attività 2019

Importazioni definitive per Nazioni - Riepilogo dettagliato

Utilizzatore Finale	Numero Autorizzazione	Ditta	Causale	Totale
	74054	SAVI TECHNOLOGIES S.R.I.	Importo Transazione	€ 31.015,60
	64953	SELENIA 2000 S.R.L.	Importo Transazione	€ 9.175,92
	61084	SIMMEL DIFESA S.p.A.	Importo Transazione	€ 24.666,73
	73220	MBDA ITALIA S.p.A.	Importo Transazione	€ 1.556.700,85
	74051	MBDA ITALIA S.p.A.	Importo Transazione	€ 839,73
	72288	ELETTRONICA S.p.A.	Importo Transazione	€ 13.604,32
	50825	NORTHROP GRUMMAN ITALIA S.p.A.	Importo Transazione	€ 1.075.389,36
	47234	LEONARDO S.p.A.	Importo Transazione	€ 50.694,32
	36741	RHEINMETALL ITALIA S.p.A.	Importo Transazione	€ 34.600,05
	73355	FABBRICA D'ARMI P. BERETTA S.p.A.	Importo Transazione	€ 177.508,48
	75919	SELENIA 2000 S.R.L.	Importo Transazione	€ 2.339.817,93
	73258	SIMMEL DIFESA S.p.A.	Importo Transazione	€ 10.822,36
	50115	LEONARDO S.p.A.	Importo Transazione	€ 1.772,37
	46796	LEONARDO S.p.A.	Importo Transazione	€ 1.988.582,29
	74564	SELENIA 2000 S.R.L.	Importo Transazione	€ 476.021,00
	76631	SELENIA 2000 S.R.L.	Importo Transazione	€ 15.433,84
	76803	MOOG ITALIANA S.R.L.	Importo Transazione	€ 49.516,36
	69430	NORTHROP GRUMMAN ITALIA S.p.A.	Importo Transazione	€ 307.766,26
	58157	LEONARDO S.p.A.	Importo Transazione	€ 417.179,96
	56923	NORTHROP GRUMMAN ITALIA S.p.A.	Importo Transazione	€ 55.495,35
	58323	MBDA ITALIA S.p.A.	Importo Transazione	€ 14.375,37
	74310	SELENIA 2000 S.R.L.	Importo Transazione	€ 2.444,19
	70473	M.E.S. MECCANICA PER L'ELETTRONICA E SERVOMECCANISMI S.P.A.	Importo Transazione	€ 1.340.373,58
	70536	M.E.S. MECCANICA PER L'ELETTRONICA E SERVOMECCANISMI S.P.A.	Importo Transazione	€ 126.231,57
	59489	LEONARDO S.p.A.	Importo Transazione	€ 266.130,70
	67078	SELENIA 2000 S.R.L.	Importo Transazione	€ 5.929,20
	74434	SELENIA 2000 S.R.L.	Importo Transazione	€ 771.834,80

Ministero dell'Economia e delle Finanze

Dipartimento del Tesoro Direzione V - Ufficio VI

ELENCO TABELLE

Tabella **HH**

Operazioni disciplinate dall'art. 27, legge 09/07/1990, n. 185 -Smi - Relazione attività 2019

Importazioni definitive per Nazioni - Riepilogo dettagliato

Utilizzatore Finale	Numero Autorizzazione	Ditta	Causale	Totale
	71760	RWM ITALIA S.P.A.	Importo Transazione	€ 12.407,01
	72800	NORTHROP GRUMMAN ITALIA S.p.A.	Importo Transazione	€ 195.316,97
	68931	SELENIA 2000 S.R.L.	Importo Transazione	€ 29.310,38
	72560	LEONARDO S.p.A.	Importo Transazione	€ 108.213,68
	33842	NORTHROP GRUMMAN ITALIA S.p.A.	Importo Transazione	€ 145.723,03
	49845	NORTHROP GRUMMAN ITALIA S.p.A.	Importo Transazione	€ 12.877,23
STATI UNITI D'AMERICA Totale				€ 57.434.432,85
SUD AFRICA	66809	S.L.S. - SUPPORT LOGISTIC SERVICES S.R.L.	Importo Transazione	€ 179.340,00
SUD AFRICA Totale				€ 179.340,00
SVIZZERA	61189	FABBRICA D'ARMI P. BERETTA S.p.A.	Trasporto/Nolo e assicurazioni relative	€ 1.715,00
	72147	RHEINMETALL ITALIA S.p.A.	Importo Transazione	€ 2.446.831,70
	71843	SIMMEL DIFESA S.p.A.	Importo Transazione	€ 1.570.427,70
	75550	MOOG ITALIANA S.R.L.	Importo Transazione	€ 11.958,96
	71843	SIMMEL DIFESA S.p.A.	Importo Transazione	€ 533.628,70
	61189	FABBRICA D'ARMI P. BERETTA S.p.A.	Importo Transazione	€ 4.353,00
	69344	FABBRICA D'ARMI P. BERETTA S.p.A.	Importo Transazione	€ 349.592,96
	71154	PRIMA ARMI S.r.l.	Importo Transazione	€ 267.550,00
	69599	MOOG ITALIANA S.R.L.	Importo Transazione	€ 72.636,07
	64729	RHEINMETALL ITALIA S.p.A.	Importo Transazione	€ 1.757.740,91
	71154	PRIMA ARMI S.r.l.	Finanziamenti-Garanzie/altro	€ 100.000,00
	73293	FABBRICA D'ARMI P. BERETTA S.p.A.	Trasporto/Nolo e assicurazioni relative	€ 15.908,00
	69344	FABBRICA D'ARMI P. BERETTA S.p.A.	Trasporto/Nolo e assicurazioni relative	€ 330,00
	66071	RHEINMETALL ITALIA S.p.A.	Importo Transazione	€ 11.222.293,37
	72133	RHEINMETALL ITALIA S.p.A.	Importo Transazione	€ 331.751,05
	73293	FABBRICA D'ARMI P. BERETTA S.p.A.	Importo Transazione	€ 294.926,40
SVIZZERA Totale				€ 18.981.643,82
TURCHIA	59466	NORTHROP GRUMMAN ITALIA S.p.A.	Importo Transazione	€ 13.320,00
	72073	LARIMART S.p.A.	Oneri bancari	€ 59,42

Ministero dell'Economia e delle Finanze

Dipartimento del Tesoro Direzione V - Ufficio VI

ELENCO TABELLETabella **HH**

Operazioni disciplinate dall'art. 27, legge 09/07/1990, n. 185 -Smi - Relazione attività 2019

Importazioni definitive per Nazioni - Riepilogo dettagliato

Utilizzatore Finale	Numero Autorizzazione	Ditta	Causale	Totale
	49881	LEONARDO S.p.A.	Importo Transazione	€ 1.215.000,00
	57227	LARIMART S.p.A.	Importo Transazione	€ 935.200,00
	60878	RWM ITALIA S.P.A.	Importo Transazione	€ 740.000,00
	72073	LARIMART S.p.A.	Costi non ricorrenti	€ 2.557,80
	57227	LARIMART S.p.A.	Oneri bancari	€ 165,84
	72073	LARIMART S.p.A.	Importo Transazione	€ 105.966,00
	74960	LARIMART S.p.A.	Importo Transazione	€ 25.752,00
TURCHIA Totale				€ 3.038.021,06
UCRAINA	69184	RHEINMETALL ITALIA S.p.A.	Importo Transazione	€ 121.800,00
UCRAINA Totale				€ 121.800,00
Totale Complessivo				€ 113.899.623,74

Ministero dell'Economia e delle Finanze

Dipartimento del Tesoro Direzione V - Ufficio VI

ELENCO TABELLE

Tabella **HH1**

Operazioni disciplinate dall'art. 27, legge 09/07/1990, n. 185 -Smi - Relazione attività 2019

Importazioni temporanee per Nazioni - Riepilogo dettagliato

Utilizzatore Finale	Numero Autorizzazione	Ditta	Causale	Totale
ALGERIA	53324	LEONARDO S.p.A.	Costi di riparazione	€ 84.542,23
ALGERIA Totale				€ 84.542,23
ARABIA SAUDITA	38732	NORTHROP GRUMMAN ITALIA S.p.A.	Costi di riparazione	€ 47.800,00
	49401	LEONARDO S.p.A.	Costi di riparazione	€ 10.800,46
	55630	RHEINMETALL ITALIA S.p.A.	Costi di riparazione	€ 320.100,00
	37417	RHEINMETALL ITALIA S.p.A.	Costi di riparazione	€ 43.520,00
	32954	MICROTECNICA S.R.L.	Costi di riparazione	€ 14.139,86
ARABIA SAUDITA Totale				€ 436.360,32
ARGENTINA	57605	LOGIC S.P.A.	Importo Transazione	€ 3.920,81
ARGENTINA Totale				€ 3.920,81
AUSTRALIA	68804	LEONARDO S.p.A.	Altro	€ 98.017,00
	25303	CALZONI S.r.L.	Costi di riparazione	€ 10.074,00
	66051	GE AVIO S.R.L.	Costi di riparazione	€ 19.150,00
	68804	LEONARDO S.p.A.	Costi di riparazione	€ 2.669.421,00
	37287	CALZONI S.r.L.	Compensi intermediazione	€ 29.985,89
	25303	CALZONI S.r.L.	Compensi intermediazione	€ 5.540,70
	24638	LEONARDO S.p.A.	Costi di riparazione	€ 655.270,05
	68804	LEONARDO S.p.A.	Oneri bancari	€ 686,00
	44908	MICROTECNICA S.R.L.	Costi di riparazione	€ 12.000,00
	61767	SECONDO MONA S.p.A.	Costi di riparazione	€ 125,00
	73372	LEONARDO S.p.A.	Pagamento penali	€ 126.246,32
	62260	CALZONI S.r.L.	Costi di riparazione	€ 482.106,00
	39801	LEONARDO S.p.A.	Costi di riparazione	€ 31.917,40
	71134	LEONARDO S.p.A.	Costi di riparazione	€ 13.297,52
	57763	LEONARDO S.p.A.	Costi di riparazione	€ 93.474,39
	27179	MICROTECNICA S.R.L.	Costi di riparazione	€ 3.313,00
	37287	CALZONI S.r.L.	Costi di riparazione	€ 305.952,00
	66051	GE AVIO S.R.L.	Importo Transazione	€ 14.400,00

Ministero dell'Economia e delle Finanze

Dipartimento del Tesoro Direzione V - Ufficio VI

ELENCO TABELLE

Tabella **HH1**

Operazioni disciplinate dall'art. 27, legge 09/07/1990, n. 185 -Smi - Relazione attività 2019

Importazioni temporanee per Nazioni - Riepilogo dettagliato

Utilizzatore Finale	Numero Autorizzazione	Ditta	Causale	Totale
	57606	LEONARDO S.p.A.	Importo Transazione	€ 10.676,94
	73372	LEONARDO S.p.A.	Costi di riparazione	€ 3.630.015,02
AUSTRALIA Totale				€ 8.211.668,23
BAHREIN	57986	LEONARDO S.p.A.	Importo Transazione	€ 1.309.111,76
	58474	LEONARDO S.p.A.	Importo Transazione	€ 1.747.262,99
	58474	LEONARDO S.p.A.	Oneri bancari	€ 22,54
BAHREIN Totale				€ 3.056.397,29
BRASILE	33743	LEONARDO S.p.A.	Costi di riparazione	€ 381.292,00
	50570	LEONARDO S.p.A.	Oneri bancari	€ 4,47
	64592	LEONARDO S.p.A.	Costi di riparazione	€ 1.315.005,00
	33743	LEONARDO S.p.A.	Oneri bancari	€ 115,00
	64592	LEONARDO S.p.A.	Altro	€ 25,00
	50570	LEONARDO S.p.A.	Costi di riparazione	€ 13.522,46
	37860	GE AVIO S.R.L.	Importo Transazione	€ 1.697.408,82
	43409	GE AVIO S.R.L.	Importo Transazione	€ 134.007,98
	25051	GE AVIO S.R.L.	Importo Transazione	€ 1.616.766,85
	50552	LEONARDO S.p.A.	Costi di riparazione	€ 10.064,00
	37860	GE AVIO S.R.L.	Importo Transazione	€ 64.395,83
	64065	LEONARDO S.p.A.	Finanziamenti-Garanzie/advance payment bond	€ 5.475.000,00
	59170	LEONARDO S.p.A.	Costi di riparazione	€ 74.400,00
BRASILE Totale				€ 10.782.007,41
CANADA	50657	LEONARDO S.p.A.	Costi di riparazione	€ 120.597,67
	34121	MICROTECNICA S.R.L.	Costi di riparazione	€ 8.464,06
	39497	LEONARDO S.p.A.	Costi di riparazione	€ 385.380,74
CANADA Totale				€ 514.442,47
COLOMBIA	69770	NORTHROP GRUMMAN ITALIA S.p.A.	Costi di riparazione	€ 4.666,19
COLOMBIA Totale				€ 4.666,19
COREA DEL SUD	54796	LEONARDO S.p.A.	Costi di riparazione	€ 100.438,00
COREA DEL SUD Totale				€ 100.438,00

Ministero dell'Economia e delle Finanze

Dipartimento del Tesoro Direzione V - Ufficio VI

ELENCO TABELLE

Tabella **HH1**

Operazioni disciplinate dall'art. 27, legge 09/07/1990, n. 185 -Smi - Relazione attività 2019

Importazioni temporanee per Nazioni - Riepilogo dettagliato

Utilizzatore Finale	Numero Autorizzazione	Ditta	Causale	Totale
EGITTO	28436	SELEX E.S. S.p.A.	Costi di riparazione	€ 70.076,05
	25510	RHEINMETALL ITALIA S.p.A.	Importo Transazione	€ 1.466.433,15
EGITTO Totale				€ 1.536.509,20
EMIRATI ARABI UNITI	67033	LEONARDO S.p.A.	Finanziamenti-Garanzie/performance bond	€ 718.459,62
	72155	ELETTRONICA S.p.A.	Pagamento penali	€ 9.471,50
	64391	LEONARDO S.p.A.	Finanziamenti-Garanzie/advance payment bond	€ 203.991,31
	43601	ELETTRONICA S.p.A.	Costi di riparazione	€ 10.450,00
	53222	LEONARDO S.p.A.	Finanziamenti-Garanzie/performance bond	€ 1.085.630,00
	36228	LEONARDO S.p.A.	Costi di riparazione	€ 101.644,26
	33721	LEONARDO S.p.A.	Finanziamenti-Garanzie/performance bond	€ 1.085.630,00
	42774	LEONARDO S.p.A.	Costi di riparazione	€ 295.013,00
	52839	ELETTRONICA S.p.A.	Pagamento penali	€ 18.890,60
	52839	ELETTRONICA S.p.A.	Costi di riparazione	€ 189.806,00
	69575	LEONARDO S.p.A.	Costi di riparazione	€ 154.900,00
	60140	LEONARDO S.p.A.	Altro	€ 111,15
	60140	LEONARDO S.p.A.	Costi di riparazione	€ 40.731,30
	64663	LEONARDO S.p.A.	Finanziamenti-Garanzie/performance bond	€ 36.062,95
	52839	ELETTRONICA S.p.A.	Oneri bancari	€ 90,00
	72155	ELETTRONICA S.p.A.	Costi di riparazione	€ 2.133.494,80
	36228	LEONARDO S.p.A.	Altro	€ 80.000,00
	40234	AGUSTAWESTLAND S.p.A.	Costi di riparazione	€ 17.028,37
	42774	LEONARDO S.p.A.	Importo Transazione	€ 4.950,00
	67671	LOGIC S.P.A.	Importo Transazione	€ 4.037,63
	33721	AGUSTAWESTLAND S.p.A.	Costi di riparazione	€ 20.977,41
	64391	LEONARDO S.p.A.	Finanziamenti-Garanzie/performance bond	€ 203.991,31
EMIRATI ARABI UNITI Totale				€ 6.415.361,21
FINLANDIA	27180	MICROTECNICA S.R.L.	Costi di riparazione	€ 1.304,00

Ministero dell'Economia e delle Finanze

Dipartimento del Tesoro Direzione V - Ufficio VI

ELENCO TABELLE

Tabella **HH1**

Operazioni disciplinate dall'art. 27, legge 09/07/1990, n. 185 -Smi - Relazione attività 2019

Importazioni temporanee per Nazioni - Riepilogo dettagliato

Utilizzatore Finale	Numero Autorizzazione	Ditta	Causale	Totale
	40398	LEONARDO S.p.A.	Importo Transazione	€ 165.456,93
FINLANDIA Totale				€ 166.760,93
FRANCIA	30535	MICROTECNICA S.R.L.	Costi di riparazione	€ 60.287,84
FRANCIA Totale				€ 60.287,84
GIAPPONE	35216	LEONARDO S.p.A.	Costi di riparazione	€ 72.722,64
	38923	LEONARDO S.p.A.	Costi di riparazione	€ 91.254,77
	58924	LEONARDO S.p.A.	Costi di riparazione	€ 34.794,96
GIAPPONE Totale				€ 198.772,37
GIORDANIA	60439	SECONDO MONA S.p.A.	Costi non ricorrenti	€ 524,00
	60439	SECONDO MONA S.p.A.	Costi di riparazione	€ 125,00
GIORDANIA Totale				€ 649,00
INDIA	50039	LEONARDO S.p.A.	Costi di riparazione	€ 24.940,00
	59901	ASE S.p.A.	Importo Transazione	€ 6.780,00
	48266	LEONARDO S.p.A.	Costi di riparazione	€ 16.502,33
	70560	ELETTRONICA ASTER S.p.A.	Oneri bancari	€ 1.154,00
	35372	ELETTRONICA ASTER S.p.A.	Oneri bancari	€ 378,29
	51275	NORTHROP GRUMMAN ITALIA S.p.A.	Costi di riparazione	€ 171.097,00
	55886	ASE S.p.A.	Costi di riparazione	€ 18.735,85
	57774	LOGIC S.P.A.	Importo Transazione	€ 105,00
	72982	LOGIC S.P.A.	Importo Transazione	€ 1.851,74
	63417	SECONDO MONA S.p.A.	Costi di riparazione	€ 1.082,00
	35372	ELETTRONICA ASTER S.p.A.	Finanziamenti- Garanzie/Finanziamenti per operazioni di esportazione	€ 56.869,00
	70560	ELETTRONICA ASTER S.p.A.	Finanziamenti- Garanzie/Finanziamenti per operazioni di esportazione	€ 633.105,00
	51275	NORTHROP GRUMMAN ITALIA S.p.A.	Pagamento penali	€ 60,00
	70560	ELETTRONICA ASTER S.p.A.	Pagamento penali	€ 3.500,00
	58416	RHEINMETALL ITALIA S.p.A.	Costi di riparazione	€ 4.340,00
	63418	SECONDO MONA S.p.A.	Costi di riparazione	€ 7.118,43
	70560	ELETTRONICA ASTER S.p.A.	Costi di riparazione	€ 519.801,39

Ministero dell'Economia e delle Finanze

Dipartimento del Tesoro Direzione V - Ufficio VI

ELENCO TABELLE

Tabella **HH1**

Operazioni disciplinate dall'art. 27, legge 09/07/1990, n. 185 -Smi - Relazione attività 2019

Importazioni temporanee per Nazioni - Riepilogo dettagliato

Utilizzatore Finale	Numero Autorizzazione	Ditta	Causale	Totale
	35372	ELETTRONICA ASTER S.p.A.	Costi di riparazione	€ 150.667,00
	50039	LEONARDO S.p.A.	Altro	€ 52,00
	54578	LEONARDO S.p.A.	Altro	€ 23,00
	54578	LEONARDO S.p.A.	Costi di riparazione	€ 7.700,00
	48266	LEONARDO S.p.A.	Altro	€ 50,00
INDIA Totale				€ 1.625.912,03
INDONESIA	42077	RHEINMETALL ITALIA S.p.A.	Costi di riparazione	€ 30.800,00
INDONESIA Totale				€ 30.800,00
ISRAELE	58892	ELETTRONICA ASTER S.p.A.	Costi di riparazione	€ 3.600,00
	61823	SECONDO MONA S.p.A.	Costi di riparazione	€ 2.350,00
	63014	MICROTECNICA S.R.L.	Costi di riparazione	€ 66.090,35
	66368	FIMAC S.p.A.	Costi di riparazione	€ 24.386,46
	58892	ELETTRONICA ASTER S.p.A.	Oneri bancari	€ 30,00
ISRAELE Totale				€ 96.456,81
KUWAIT	2170	MBDA ITALIA S.p.A.	Costi di riparazione	€ 33.650,00
	25346	RHEINMETALL ITALIA S.p.A.	Costi di riparazione	€ 3.550,00
	2170	MBDA ITALIA S.p.A.	Oneri bancari	€ 35,00
KUWAIT Totale				€ 37.235,00
MALAYSIA	62176	LEONARDO S.p.A.	Costi di riparazione	€ 983.314,24
	37795	LEONARDO S.p.A.	Costi di riparazione	€ 373.656,16
	16052	LEONARDO S.p.A.	Costi di riparazione	€ 108.912,00
	58895	GE AVIO S.R.L.	Importo Transazione	€ 10.906,71
MALAYSIA Totale				€ 1.476.789,11
MAROCCO	35229	LEONARDO S.p.A.	Costi di riparazione	€ 192.764,43
	68870	LEONARDO S.p.A.	Costi di riparazione	€ 546.918,88
MAROCCO Totale				€ 739.683,31
MESSICO	61871	LEONARDO S.p.A.	Costi di riparazione	€ 156.151,26
	39025	LEONARDO S.p.A.	Compensi intermediazione	€ 34.705,30
MESSICO Totale				€ 190.856,56

Ministero dell'Economia e delle Finanze

Dipartimento del Tesoro Direzione V - Ufficio VI

ELENCO TABELLE

Tabella **HH1**

Operazioni disciplinate dall'art. 27, legge 09/07/1990, n. 185 -Smi - Relazione attività 2019

Importazioni temporanee per Nazioni - Riepilogo dettagliato

Utilizzatore Finale	Numero Autorizzazione	Ditta	Causale	Totale
NORVEGIA	27323	MICROTECNICA S.R.L.	Costi di riparazione	€ 1.304,00
NORVEGIA Totale				€ 1.304,00
NUOVA ZELANDA	40227	LEONARDO S.p.A.	Costi di riparazione	€ 2.011.277,48
	40227	LEONARDO S.p.A.	Altro	€ 544.678,63
NUOVA ZELANDA Totale				€ 2.555.956,11
OMAN	40936	LEONARDO S.p.A.	Altro	€ 4.496,68
	40936	LEONARDO S.p.A.	Costi di riparazione	€ 900.558,27
OMAN Totale				€ 905.054,95
PAKISTAN	50511	LEONARDO S.p.A.	Costi di riparazione	€ 193.763,48
	54150	LEONARDO S.p.A.	Costi di riparazione	€ 38.356,00
	32545	LEONARDO S.p.A.	Costi di riparazione	€ 33.175,79
	41962	LEONARDO S.p.A.	Compensi intermediazione	€ 14.207,28
	50511	LEONARDO S.p.A.	Importo Transazione	€ 29.636,29
	41449	LEONARDO S.p.A.	Compensi intermediazione	€ 8.739,69
	41962	LEONARDO S.p.A.	Costi di riparazione	€ 320.351,63
	70816	THALES ITALIA S.P.A.	Importo Transazione	€ 425,00
	41449	LEONARDO S.p.A.	Costi di riparazione	€ 50.026,67
PAKISTAN Totale				€ 688.681,83
PERU'	43705	LEONARDO S.p.A.	Importo Transazione	€ 42.152,17
PERU' Totale				€ 42.152,17
QATAR	60367	LEONARDO S.p.A.	Costi di riparazione	€ 35.332,01
QATAR Totale				€ 35.332,01
REGNO UNITO	22367	MICROTECNICA S.R.L.	Costi di riparazione	€ 9.218,61
	39533	SELEX E.S. S.P.A.	Costi di riparazione	€ 15.770,00
	34888	SELEX E.S. S.P.A.	Costi di riparazione	€ 6.616,00
	38805	SELEX E.S. S.P.A.	Costi di riparazione	€ 32.667,00
REGNO UNITO Totale				€ 64.271,61
SINGAPORE	54775	ELETTRONICA S.p.A.	Costi di riparazione	€ 108.400,00
	55361	LEONARDO S.p.A.	Compensi intermediazione	€ 1.127,81

Ministero dell'Economia e delle Finanze

Dipartimento del Tesoro Direzione V - Ufficio VI

ELENCO TABELLE

Tabella **HH1**

Operazioni disciplinate dall'art. 27, legge 09/07/1990, n. 185 -Smi - Relazione attività 2019

Importazioni temporanee per Nazioni - Riepilogo dettagliato

Utilizzatore Finale	Numero Autorizzazione	Ditta	Causale	Totale
	42390	ELETTRONICA S.p.A.	Costi di riparazione	€ 4.900,00
	51283	LEONARDO S.p.A.	Importo Transazione	€ 3.000,00
	40523	WHITEHEAD SISTEMI SUBACQUEI S.P.A.	Importo Transazione	€ 3.080,00
	49311	LEONARDO S.p.A.	Importo Transazione	€ 59.980,71
	55361	LEONARDO S.p.A.	Importo Transazione	€ 90.683,28
	45333	LEONARDO S.p.A.	Importo Transazione	€ 10.707,21
SINGAPORE Totale				€ 281.879,01
STATI UNITI D'AMERICA	42203	NORTHROP GRUMMAN ITALIA S.p.A.	Costi di riparazione	€ 18.280,13
	45860	SECONDO MONA S.p.A.	Costi di riparazione	€ 34.518,00
	50273	LEONARDO S.p.A.	Oneri bancari	€ 4,42
	53139	LEONARDO S.p.A.	Costi di riparazione	€ 12.100,00
	42197	GE AVIO S.R.L.	Oneri bancari	€ 4,46
	37135	CALZONI S.r.L.	Costi di riparazione	€ 152.000,55
	53821	NORTHROP GRUMMAN ITALIA S.p.A.	Costi di riparazione	€ 1.753.059,95
	71766	LEONARDO S.p.A.	Costi di riparazione	€ 29.905,48
	50273	LEONARDO S.p.A.	Costi di riparazione	€ 29.591,54
	72945	NORTHROP GRUMMAN ITALIA S.p.A.	Costi di riparazione	€ 18.663,72
	54404	LEONARDO S.p.A.	Oneri bancari	€ 17,80
	54404	LEONARDO S.p.A.	Costi di riparazione	€ 75.873,13
	49991	LEONARDO S.p.A.	Costi di riparazione	€ 44.877,09
	71766	LEONARDO S.p.A.	Oneri bancari	€ 13,49
	56397	LEONARDO S.p.A.	Oneri bancari	€ 4,40
	45151	LEONARDO S.p.A.	Costi di riparazione	€ 313.623,16
	56407	LEONARDO S.p.A.	Oneri bancari	€ 4,50
	31882	NORTHROP GRUMMAN ITALIA S.p.A.	Costi di riparazione	€ 157.268,38
	56451	LEONARDO S.p.A.	Costi di riparazione	€ 1.600.550,00
	56397	LEONARDO S.p.A.	Costi di riparazione	€ 10.577,34

Ministero dell'Economia e delle Finanze

Dipartimento del Tesoro Direzione V - Ufficio VI

ELENCO TABELLE

Tabella **HH1**

Operazioni disciplinate dall'art. 27, legge 09/07/1990, n. 185 -Smi - Relazione attività 2019

Importazioni temporanee per Nazioni - Riepilogo dettagliato

Utilizzatore Finale	Numero Autorizzazione	Ditta	Causale	Totale
	62515	LEONARDO S.p.A.	Oneri bancari	€ 4,47
	45151	LEONARDO S.p.A.	Altro	€ 712,79
	68437	MBDA ITALIA S.p.A.	Oneri bancari	€ 49,64
	68437	MBDA ITALIA S.p.A.	Beni e Servizi non soggetti a 185/90	€ 12.850,37
	62520	RWM ITALIA S.P.A.	Altro	€ 3.530,48
	49991	LEONARDO S.p.A.	Oneri bancari	€ 4,54
	32907	NORTHROP GRUMMAN ITALIA S.p.A.	Costi di riparazione	€ 75.999,43
	26080	NORTHROP GRUMMAN ITALIA S.p.A.	Costi di riparazione	€ 102.284,26
	62515	LEONARDO S.p.A.	Costi di riparazione	€ 17.579,31
	59095	LEONARDO S.p.A.	Costi di riparazione	€ 61.649,72
	56407	LEONARDO S.p.A.	Costi di riparazione	€ 14.163,51
	72229	LEONARDO S.p.A.	Costi di riparazione	€ 430.217,76
	72697	LEONARDO S.p.A.	Costi di riparazione	€ 3.598,17
	50134	GE AVIO S.R.L.	Altro	€ 200.811,52
	44989	LEONARDO S.p.A.	Costi di riparazione	€ 2.287.202,80
	48169	LEONARDO S.p.A.	Costi di riparazione	€ 85.916,44
	48169	LEONARDO S.p.A.	Altro	€ 0,01
	44989	LEONARDO S.p.A.	Altro	€ 6.309,37
	58786	NORTHROP GRUMMAN ITALIA S.p.A.	Costi di riparazione	€ 45.136,90
	61451	LEONARDO S.p.A.	Costi di riparazione	€ 17.382,31
	66158	RWM ITALIA S.P.A.	Importo Transazione	€ 1.105.685,15
	50134	GE AVIO S.R.L.	Importo Transazione	€ 202.749,12
	45151	LEONARDO S.p.A.	Importo Transazione	€ 43.275,18
	66827	GE AVIO S.R.L.	Importo Transazione	€ 49.808,82
	61613	RWM ITALIA S.P.A.	Importo Transazione	€ 3.670.065,94
	59185	VITROCISSET S.P.A.	Importo Transazione	€ 324.420,47
	47787	ELETTRONICA ASTER S.p.A.	Importo Transazione	€ 7.550,00

Ministero dell'Economia e delle Finanze

Dipartimento del Tesoro Direzione V - Ufficio VI

ELENCO TABELLE

Tabella **HH1**

Operazioni disciplinate dall'art. 27, legge 09/07/1990, n. 185 -Smi - Relazione attività 2019

Importazioni temporanee per Nazioni - Riepilogo dettagliato

Utilizzatore Finale	Numero Autorizzazione	Ditta	Causale	Totale
	62923	MBDA ITALIA S.p.A.	Importo Transazione	€ 556.707,37
	37259	LEONARDO S.p.A.	Importo Transazione	€ 2.133.922,42
	32907	NORTHROP GRUMMAN ITALIA S.p.A.	Importo Transazione	€ 2.489,22
	37259	LEONARDO S.p.A.	Importo Transazione	€ 2.513.951,09
	66158	RWM ITALIA S.P.A.	Importo Transazione	€ 5.723.499,99
	31882	NORTHROP GRUMMAN ITALIA S.p.A.	Importo Transazione	€ 30.555,64
	53821	NORTHROP GRUMMAN ITALIA S.p.A.	Importo Transazione	€ 235.234,94
	65185	MBDA ITALIA S.p.A.	Importo Transazione	€ 132.798,71
	62520	RWM ITALIA S.P.A.	Importo Transazione	€ 880.791,84
	26080	NORTHROP GRUMMAN ITALIA S.p.A.	Importo Transazione	€ 30.581,28
	69795	GE AVIO S.R.L.	Importo Transazione	€ 22.446,57
	74315	NORTHROP GRUMMAN ITALIA S.p.A.	Importo Transazione	€ 5.461,22
	68437	MBDA ITALIA S.p.A.	Importo Transazione	€ 2.934.487,68
	63459	LOGIC S.P.A.	Importo Transazione	€ 61.867,33
	64940	RWM ITALIA S.P.A.	Importo Transazione	€ 1.153.715,62
	42197	GE AVIO S.R.L.	Importo Transazione	€ 351.153,75
	69795	GE AVIO S.R.L.	Importo Transazione	€ 75.219,38
STATI UNITI D'AMERICA Totale				€ 29.864.780,07
SUD AFRICA	58942	LEONARDO S.p.A.	Costi di riparazione	€ 162.000,00
SUD AFRICA Totale				€ 162.000,00
SVEZIA	28544	MICROTECNICA S.R.L.	Costi di riparazione	€ 2.915,00
SVEZIA Totale				€ 2.915,00
SVIZZERA	36050	RHEINMETALL ITALIA S.p.A.	Costi di riparazione	€ 63.320,00
	64148	MICROTECNICA S.R.L.	Costi di riparazione	€ 215.240,89
	61449	SECONDO MONA S.p.A.	Importo Transazione	€ 4.248,06
	59659	LEONARDO S.p.A.	Costi di riparazione	€ 32.135,67
	68645	LEONARDO S.p.A.	Costi di riparazione	€ 17.000,00
	68746	LEONARDO S.p.A.	Altro	€ 177,64

Ministero dell'Economia e delle Finanze

Dipartimento del Tesoro Direzione V - Ufficio VI

ELENCO TABELLE

Tabella **HH1**

Operazioni disciplinate dall'art. 27, legge 09/07/1990, n. 185 -Smi - Relazione attività 2019

Importazioni temporanee per Nazioni - Riepilogo dettagliato

Utilizzatore Finale	Numero Autorizzazione	Ditta	Causale	Totale
	58467	LEONARDO S.p.A.	Altro	€ 44,66
	62652	RHEINMETALL ITALIA S.p.A.	Costi di riparazione	€ 22.260,00
	61449	SECONDO MONA S.p.A.	Costi non ricorrenti	€ 1.048,00
	68148	LEONARDO S.p.A.	Costi di riparazione	€ 18.697,75
	59222	LEONARDO S.p.A.	Costi di riparazione	€ 151.030,00
	58467	LEONARDO S.p.A.	Costi di riparazione	€ 8.932,61
	59327	LEONARDO S.p.A.	Costi di riparazione	€ 716,00
	23378	RHEINMETALL ITALIA S.p.A.	Costi di riparazione	€ 2.920,00
	68746	LEONARDO S.p.A.	Costi di riparazione	€ 59.569,45
	68148	LEONARDO S.p.A.	Altro	€ 66,49
	75045	LEONARDO S.p.A.	Altro	€ 132,98
	75045	LEONARDO S.p.A.	Costi di riparazione	€ 79.785,12
	74555	LEONARDO S.p.A.	Costi di riparazione	€ 1.432,00
SVIZZERA Totale				€ 678.757,32
TAIWAN	63639	LEONARDO S.p.A.	Importo Transazione	€ 2.007.064,84
	63639	LEONARDO S.p.A.	Importo Transazione	€ 7.239.278,01
TAIWAN Totale				€ 9.246.342,85
TURCHIA	40173	LEONARDO S.p.A.	Costi di riparazione	€ 41.306,00
	41855	SECONDO MONA S.p.A.	Costi di riparazione	€ 2.330,00
	54240	LEONARDO S.p.A.	Pagamento penali	€ 4.970,11
	44079	LEONARDO S.p.A.	Importo Transazione	€ 94.132,12
	35119	AGUSTAWESTLAND S.p.A.	Costi di riparazione	€ 20.353,51
	60245	LEONARDO S.p.A.	Finanziamenti- Garanzie/performance bond	€ 742.497,50
	54240	LEONARDO S.p.A.	Costi di riparazione	€ 812.413,20
	32252	AGUSTAWESTLAND S.p.A.	Costi di riparazione	€ 279.998,00
	58902	GE AVIO S.R.L.	Importo Transazione	€ 65.001,47
	53926	AEREA S.p.A.	Importo Transazione	€ 7.972,00

Ministero dell'Economia e delle Finanze

Dipartimento del Tesoro Direzione V - Ufficio VI

ELENCO TABELLETabella **HH1**

Operazioni disciplinate dall'art. 27, legge 09/07/1990, n. 185 -Smi - Relazione attività 2019

Importazioni temporanee per Nazioni - Riepilogo dettagliato

Utilizzatore Finale	Numero Autorizzazione	Ditta	Causale	Totale
	61236	LEONARDO S.p.A.	Costi di riparazione	€ 1.242.032,95
	51390	MICROTECNICA S.R.L.	Importo Transazione	€ 124.435,00
	59341	LEONARDO S.p.A.	Costi di riparazione	€ 1.589.314,57
	54202	LEONARDO S.p.A.	Costi di riparazione	€ 80.025,00
TURCHIA Totale				€ 5.106.781,43
Totale Complessivo				€ 85.406.724,68

Ministero dell'Economia e delle Finanze

Dipartimento del Tesoro Direzione V - Ufficio VI

ELENCO TABELLETabella **IAA**

Operazioni disciplinate dall'art. 27, legge 09/07/1990, n. 185 -Smi - Relazione attività 2019

Intermediazioni per Aziende - Riepilogo generale

Ditta	Acquisto/Pagamento	Vendita/Incasso
CALZONI S.r.L.	€ 41.676,25	€ 56.980,00
FABBRICA D'ARMI P. BERETTA S.p.A.	€ 0,00	€ 450.444,50
GE AVIO S.R.L.	€ 71.402,01	€ 0,00
LEONARDO S.p.A.	€ 284.890,34	€ 841.504,00
M.E.S. MECCANICA PER L'ELETTRONICA E SERVOMECCANISMI S.P.A.	€ 306.000,00	€ 0,00
MBDA ITALIA S.p.A.	€ 640.857,56	€ 186.319,00
MOOG ITALIANA S.R.L.	€ 0,00	€ 39.275,80
RHEINMETALL ITALIA S.p.A.	€ 848.045,10	€ 1.693.078,86
RWM ITALIA S.P.A.	€ 0,00	€ 7.146,80
Totale Complessivo	€ 2.192.871,26	€ 3.274.748,96

Ministero dell'Economia e delle Finanze

Dipartimento del Tesoro Direzione V - Ufficio VI

ELENCO TABELLETabella **IBB**

Operazioni disciplinate dall'art. 27, legge 09/07/1990, n. 185 -Smi - Relazione attività 2019

Intermediazioni per Autorizzazioni M.A.E. - Riepilogo dettagliato

Numero autorizzazione	Acquisto/Pagamento	Vendita/Incasso
72645	€ 306.000,00	€ 0,00
74007	€ 10.574,88	€ 41.504,00
74110	€ 848.045,10	€ 1.693.078,86
74497	€ 90.000,00	€ 0,00
74602	€ 0,00	€ 450.444,50
74604	€ 18.349,78	€ 0,00
74605	€ 23.326,47	€ 56.980,00
74668	€ 65.920,96	€ 0,00
74680	€ 7.324,56	€ 0,00
74703	€ 40.000,00	€ 0,00
74974	€ 184.315,46	€ 0,00
74984	€ 7.324,56	€ 0,00
74985	€ 87.894,62	€ 0,00
74986	€ 10.986,83	€ 0,00
75281	€ 0,00	€ 186.319,00
75371	€ 88.460,76	€ 0,00
75379	€ 0,00	€ 7.146,80
75434	€ 0,00	€ 800.000,00
75445	€ 0,00	€ 33.199,80
75542	€ 0,00	€ 6.076,00
75577	€ 76.195,86	€ 0,00
75719	€ 22.249,41	€ 0,00
75827	€ 234.500,00	€ 0,00
75860	€ 71.402,01	€ 0,00
Totale Complessivo	€ 2.192.871,26	€ 3.274.748,96

Ministero dell'Economia e delle Finanze

Dipartimento del Tesoro Direzione V - Ufficio VI

ELENCO TABELLE

Tabella II

Operazioni disciplinate dall'art. 27, legge 09/07/1990, n. 185 -Smi - Relazione attività 2019

Esportazioni definitive per Ditte - Riepilogo dettagliato

Ditta	Numero	Utilizzatore Finale	Causale	Totale
AEREA S.p.A.	29382	REGNO UNITO	Importo Transazione	€ 85.652,16
	29794	REGNO UNITO	Importo Transazione	€ 42.826,29
	32497	GERMANIA	Importo Transazione	€ 3.920,18
	32853	REGNO UNITO	Importo Transazione	€ 2.700,00
	37141	REGNO UNITO	Importo Transazione	€ 1.070,00
	37545	REGNO UNITO	Importo Transazione	€ 1.166.118,55
	38651	GERMANIA	Importo Transazione	€ 741.789,21
	45745	ALGERIA	Importo Transazione	€ 7.600,00
	47525	COREA DEL SUD	Importo Transazione	€ 3.800,00
	49897	PAESI NATO	Importo Transazione	€ 1.604.898,53
	51431	QATAR	Importo Transazione	€ 1.500,00
	54068	PAESI NATO	Importo Transazione	€ 31.558,05
	54338	OMAN	Importo Transazione	€ 89.616,80
	56099	STATI UNITI D'AMERICA	Importo Transazione	€ 277.115,27
	57275	GERMANIA	Importo Transazione	€ 9.785,00
	57856	STATI UNITI D'AMERICA	Importo Transazione	€ 84.050,06
	57947	ARABIA SAUDITA	Importo Transazione	€ 824,80
	59074	AUSTRALIA	Importo Transazione	€ 25.275,37
	60539	AUSTRALIA	Importo Transazione	€ 259.000,00
	61673	REGNO UNITO	Importo Transazione	€ 51.584,87
	61843	GIORDANIA	Importo Transazione	€ 111.000,00
	62071	REGNO UNITO	Importo Transazione	€ 12.518,60
	62141	GERMANIA	Importo Transazione	€ 3.772,05
	62182	GERMANIA	Importo Transazione	€ 4.655,76
	63008	OMAN	Importo Transazione	€ 176,48
	63270	GERMANIA	Importo Transazione	€ 55.695,68
	63891	REGNO UNITO	Importo Transazione	€ 7.418,00

Ministero dell'Economia e delle Finanze

Dipartimento del Tesoro Direzione V - Ufficio VI

ELENCO TABELLE

Tabella II

Operazioni disciplinate dall'art. 27, legge 09/07/1990, n. 185 -Smi - Relazione attività 2019

Esportazioni definitive per Ditte - Riepilogo dettagliato

Ditta	Numero	Utilizzatore Finale	Causale	Totale
	64055	GERMANIA	Importo Transazione	€ 55.695,68
	64151	REGNO UNITO	Importo Transazione	€ 108.996,32
	64151	REGNO UNITO	Costi non ricorrenti	€ 2.800,00
	64988	SVIZZERA	Importo Transazione	€ 15.500,00
	65539	OMAN	Importo Transazione	€ 3.096,16
	67269	REGNO UNITO	Importo Transazione	€ 16.801,70
	67622	REPUBBLICA DI SERBIA	Importo Transazione	€ 38.104,17
	67869	REGNO UNITO	Importo Transazione	€ 316.840,24
	67884	STATI UNITI D'AMERICA	Importo Transazione	€ 674.333,42
	67884	STATI UNITI D'AMERICA	Importo Transazione	€ 7.396.932,72
	68001	BELGIO	Trasporto/Nolo e assicurazioni relative	€ 3.367,10
	68001	BELGIO	Importo Transazione	€ 1.533.135,07
	68030	REGNO UNITO	Importo Transazione	€ 95.343,33
	68448	REGNO UNITO	Importo Transazione	€ 327.669,02
	68543	REGNO UNITO	Importo Transazione	€ 5.536,08
	68545	GERMANIA	Importo Transazione	€ 194.934,88
	68743	BELGIO	Trasporto/Nolo e assicurazioni relative	€ 429,00
	68743	BELGIO	Importo Transazione	€ 65.740,16
	68760	KUWAIT	Importo Transazione	€ 2.381.515,92
	68790	REGNO UNITO	Importo Transazione	€ 2.029,11
	68814	OMAN	Importo Transazione	€ 570.591,40
	68871	KUWAIT	Importo Transazione	€ 817.968,80
	69255	BELGIO	Importo Transazione	€ 68.321,80
	69256	BRASILE	Importo Transazione	€ 39.850,00
	69349	STATI UNITI D'AMERICA	Importo Transazione	€ 188.318,83
	69441	REGNO UNITO	Importo Transazione	€ 18.456,96
	69558	GERMANIA	Importo Transazione	€ 1.039.123,12

Ministero dell'Economia e delle Finanze

Dipartimento del Tesoro Direzione V - Ufficio VI

ELENCO TABELLE

Tabella II

Operazioni disciplinate dall'art. 27, legge 09/07/1990, n. 185 -Smi - Relazione attività 2019

Esportazioni definitive per Ditte - Riepilogo dettagliato

Ditta	Numero	Utilizzatore Finale	Causale	Totale
	69811	ARABIA SAUDITA	Importo Transazione	€ 2.500,00
	69823	GERMANIA	Importo Transazione	€ 31.605,04
	69836	SVIZZERA	Importo Transazione	€ 1.570,60
	69887	STATI UNITI D'AMERICA	Importo Transazione	€ 429.749,40
	69888	REGNO UNITO	Importo Transazione	€ 122.694,92
	70041	REGNO UNITO	Importo Transazione	€ 9.850,22
	70061	REGNO UNITO	Importo Transazione	€ 18.431,18
	70188	REGNO UNITO	Importo Transazione	€ 66.850,37
	70415	REGNO UNITO	Importo Transazione	€ 447,46
	70811	OMAN	Importo Transazione	€ 76.885,68
	70825	KUWAIT	Importo Transazione	€ 344.244,26
	71028	STATI UNITI D'AMERICA	Importo Transazione	€ 1.178.069,70
	71139	COREA DEL SUD	Importo Transazione	€ 18.946,33
	71160	BELGIO	Trasporto/Nolo e assicurazioni relative	€ 2.748,90
	71160	BELGIO	Importo Transazione	€ 1.557.073,86
	71755	REGNO UNITO	Importo Transazione	€ 6.862,42
	71836	REGNO UNITO	Importo Transazione	€ 33.420,32
	72098	SPAGNA	Importo Transazione	€ 33.033,33
	72205	GERMANIA	Importo Transazione	€ 29.069,98
	72899	GERMANIA	Importo Transazione	€ 4.444,68
	72901	OMAN	Importo Transazione	€ 3.350,00
	72911	BELGIO	Trasporto/Nolo e assicurazioni relative	€ 1.433,30
	72911	BELGIO	Importo Transazione	€ 132.496,60
	72927	STATI UNITI D'AMERICA	Importo Transazione	€ 90.624,59
	73580	REGNO UNITO	Importo Transazione	€ 43.875,20
	73591	STATI UNITI D'AMERICA	Importo Transazione	€ 2.370.082,37
	73599	STATI UNITI D'AMERICA	Importo Transazione	€ 28.838,60

Ministero dell'Economia e delle Finanze

Dipartimento del Tesoro Direzione V - Ufficio VI

ELENCO TABELLE

Tabella II

Operazioni disciplinate dall'art. 27, legge 09/07/1990, n. 185 -Smi - Relazione attività 2019

Esportazioni definitive per Ditte - Riepilogo dettagliato

Ditta	Numero	Utilizzatore Finale	Causale	Totale
	73685	REGNO UNITO	Importo Transazione	€ 235.425,88
	73877	REGNO UNITO	Importo Transazione	€ 118.461,50
	73878	ARABIA SAUDITA	Importo Transazione	€ 2.977,85
	74184	GERMANIA	Oneri bancari	€ 10,00
	74184	GERMANIA	Importo Transazione	€ 40.660,00
	74634	COREA DEL SUD	Importo Transazione	€ 37,57
	74744	REGNO UNITO	Importo Transazione	€ 5.433,90
	74805	REGNO UNITO	Importo Transazione	€ 10.307,54
	74820	REGNO UNITO	Importo Transazione	€ 3.826,83
	75038	GERMANIA	Importo Transazione	€ 142.140,32
	75131	BELGIO	Trasporto/Nolo e assicurazioni relative	€ 821,70
	75131	BELGIO	Importo Transazione	€ 48.579,90
	75931	STATI UNITI D'AMERICA	Importo Transazione	€ 4.614,97
	76102	REGNO UNITO	Importo Transazione	€ 23.190,24
	76191	BELGIO	Importo Transazione	€ 43.990,80
	76951	GERMANIA	Importo Transazione	€ 801,00
AEREA S.p.A. Totale				€ 27.987.832,01
AERO SEKUR S.p..A.	60109	BRASILE	Importo Transazione	€ 76.184,99
	67445	REGNO UNITO	Importo Transazione	€ 192.600,00
	67445	REGNO UNITO	Importo Transazione	€ 79.855,00
	68565	QATAR	Importo Transazione	€ 274.368,00
	68587	INDIA	Importo Transazione	€ 34.296,00
	69241	LUSSEMBURGO	Importo Transazione	€ 140.257,00
	70268	GERMANIA	Importo Transazione	€ 103.530,00
	70412	REGNO UNITO	Importo Transazione	€ 14.508,00
	71501	REGNO UNITO	Importo Transazione	€ 24.000,00
	71501	REGNO UNITO	Importo Transazione	€ 60.000,00

Ministero dell'Economia e delle Finanze

Dipartimento del Tesoro Direzione V - Ufficio VI

ELENCO TABELLE

Tabella II

Operazioni disciplinate dall'art. 27, legge 09/07/1990, n. 185 -Smi - Relazione attività 2019

Esportazioni definitive per Ditte - Riepilogo dettagliato

Ditta	Numero	Utilizzatore Finale	Causale	Totale
	72398	REGNO UNITO	Importo Transazione	€ 28.560,00
	72723	LUSSEMBURGO	Importo Transazione	€ 14.626,00
	73634	LUSSEMBURGO	Importo Transazione	€ 28.382,00
	74764	EGITTO	Importo Transazione	€ 51.634,80
	74788	REGNO UNITO	Importo Transazione	€ 17.211,60
	75661	SPAGNA	Importo Transazione	€ 28.412,80
AERO SEKUR S.p..A. Totale				€ 1.168.426,19
AGENZIA INDUSTRIE DIFESA	62145	STATI UNITI D'AMERICA	Importo Transazione	€ 399.988,00
	71646	FRANCIA	Importo Transazione	€ 200.004,50
	74070	FRANCIA	Importo Transazione	€ 79.840,00
AGENZIA INDUSTRIE DIFESA Totale				€ 679.832,50
AGUSTAWESTLAND S.p.A.	7336	SVEZIA	Importo Transazione	€ 360.159,25
	7336	SVEZIA	Altro	€ 71.259,34
	7806	FINLANDIA	Importo Transazione	€ 4.374.697,59
	7806	FINLANDIA	Altro	€ 919.636,39
	30171	ALGERIA	Importo Transazione	€ 3.607.123,04
	37322	ALGERIA	Finanziamenti- Garanzie/Fidejussioni	€ 5.780.553,40
AGUSTAWESTLAND S.p.A. Totale				€ 15.113.429,01
AIRBUS ITALIA S.p.A	72613	SPAGNA	Importo Transazione	€ 298.000,00
AIRBUS ITALIA S.p.A Totale				€ 298.000,00
AMPASPACE S.R.L.	56881	STATI UNITI D'AMERICA	Importo Transazione	€ 1.050.008,42
	63701	STATI UNITI D'AMERICA	Oneri bancari	€ 4,43
	63701	STATI UNITI D'AMERICA	Importo Transazione	€ 46.061,30
	70981	SPAGNA	Importo Transazione	€ 97.701,60
	72377	FRANCIA	Importo Transazione	€ 58.408,00
	73518	STATI UNITI D'AMERICA	Importo Transazione	€ 303.374,00
	74009	FRANCIA	Importo Transazione	€ 52.020,00
	74841	STATI UNITI D'AMERICA	Oneri bancari	€ 8,93

Ministero dell'Economia e delle Finanze

Dipartimento del Tesoro Direzione V - Ufficio VI

ELENCO TABELLE

Tabella II

Operazioni disciplinate dall'art. 27, legge 09/07/1990, n. 185 -Smi - Relazione attività 2019

Esportazioni definitive per Ditte - Riepilogo dettagliato

Ditta	Numero	Utilizzatore Finale	Causale	Totale
	74841	STATI UNITI D'AMERICA	Importo Transazione	€ 116.132,72
	76066	FRANCIA	Importo Transazione	€ 34.680,32
AMPASPACE S.R.L. Totale				€ 1.758.399,72
ARESCOSMO S.P.A.	56089	STATI UNITI D'AMERICA	Oneri bancari	€ 17,88
	56089	STATI UNITI D'AMERICA	Importo Transazione	€ 1.453.487,04
	61083	STATI UNITI D'AMERICA	Importo Transazione	€ 101.698,14
	62263	EGITTO	Importo Transazione	€ 1.102.595,52
	75865	BELGIO	Importo Transazione	€ 29.000,00
ARESCOSMO S.P.A. Totale				€ 2.686.798,58
ASE S.p.A.	60649	INDIA	Importo Transazione	€ 100.204,58
	61068	INDIA	Importo Transazione	€ 1.251.845,02
	61785	INDIA	Importo Transazione	€ 890.049,30
	65773	BRASILE	Importo Transazione	€ 1.953,90
	68100	REGNO UNITO	Importo Transazione	€ 40.879,71
	68550	TAIWAN	Importo Transazione	€ 115.445,16
	68550	TAIWAN	Costi non ricorrenti	€ 441.905,00
	68713	REGNO UNITO	Importo Transazione	€ 37.980,38
	69042	BRASILE	Importo Transazione	€ 38.739,98
	70718	GERMANIA	Importo Transazione	€ 85.439,82
	70740	REGNO UNITO	Importo Transazione	€ 37.980,38
	70775	GERMANIA	Importo Transazione	€ 40.405,60
	71801	ISRAELE	Importo Transazione	€ 262.757,07
	71817	GERMANIA	Importo Transazione	€ 10.758,40
	71825	INDIA	Importo Transazione	€ 40.443,26
	72823	GERMANIA	Importo Transazione	€ 11.027,36
	72954	GERMANIA	Importo Transazione	€ 7.020,00
	73016	GIAPPONE	Importo Transazione	€ 21.320,73

Ministero dell'Economia e delle Finanze

Dipartimento del Tesoro Direzione V - Ufficio VI

ELENCO TABELLE

Tabella II

Operazioni disciplinate dall'art. 27, legge 09/07/1990, n. 185 -Smi - Relazione attività 2019

Esportazioni definitive per Ditte - Riepilogo dettagliato

Ditta	Numero	Utilizzatore Finale	Causale	Totale
	73055	REGNO UNITO	Costi di riparazione	€ 9.250,00
	73365	REGNO UNITO	Importo Transazione	€ 7.468,80
	73366	GERMANIA	Importo Transazione	€ 15.515,00
	74294	REGNO UNITO	Importo Transazione	€ 1.190,00
	74707	REGNO UNITO	Importo Transazione	€ 14.542,39
	74707	REGNO UNITO	Costi di riparazione	€ 28.951,79
	74757	REGNO UNITO	Costi di riparazione	€ 1.164,00
	74917	REGNO UNITO	Costi di riparazione	€ 5.937,00
	74980	GERMANIA	Importo Transazione	€ 66.414,00
	75153	BRASILE	Importo Transazione	€ 3.734,40
	75213	REGNO UNITO	Importo Transazione	€ 3.736,20
	75273	REGNO UNITO	Costi di riparazione	€ 1.748,00
	75469	BRASILE	Costi di riparazione	€ 400,00
	75986	REGNO UNITO	Costi di riparazione	€ 449,00
	76022	REGNO UNITO	Costi di riparazione	€ 17.347,50
	76051	REGNO UNITO	Importo Transazione	€ 3.505,00
	76142	REGNO UNITO	Costi di riparazione	€ 2.900,00
	76886	FRANCIA	Importo Transazione	€ 7.294,00
ASE S.p.A. Totale				€ 3.627.702,73
AVIO S.p.A.	58909	ARABIA SAUDITA	Importo Transazione	€ 34.680,00
	58938	EGITTO	Importo Transazione	€ 31.790,00
AVIO S.p.A. Totale				€ 66.470,00
AVIO S.p.A..	67597	FRANCIA	Importo Transazione	€ 1.742.361,41
	67598	FRANCIA	Importo Transazione	€ 166.600,00
	70377	FRANCIA	Importo Transazione	€ 86.700,00
	71710	FRANCIA	Importo Transazione	€ 2.812,31
	71713	FRANCIA	Importo Transazione	€ 6.214.981,97

Ministero dell'Economia e delle Finanze

Dipartimento del Tesoro Direzione V - Ufficio VI

ELENCO TABELLE

Tabella II

Operazioni disciplinate dall'art. 27, legge 09/07/1990, n. 185 -Smi - Relazione attività 2019

Esportazioni definitive per Ditte - Riepilogo dettagliato

Ditta	Numero	Utilizzatore Finale	Causale	Totale
	73399	FRANCIA	Importo Transazione	€ 25.300,00
	73723	QATAR	Importo Transazione	€ 228.000,00
	75977	FRANCIA	Importo Transazione	€ 1.686.534,00
	76165	FRANCIA	Importo Transazione	€ 70.800,00
	76215	FRANCIA	Importo Transazione	€ 435.232,00
AVIO S.p.A.. Totale				€ 10.659.321,69
AVIOGEI AIRPORT EQUIPMENT S.R.L.	71681	STATI UNITI D'AMERICA	Importo Transazione	€ 1.132.950,00
	71681	STATI UNITI D'AMERICA	Importo Transazione	€ 1.170.000,00
AVIOGEI AIRPORT EQUIPMENT S.R.L. Totale				€ 2.302.950,00
AVIOREC S.r.l.	71814	TURCHIA	Importo Transazione	€ 131.335,00
AVIOREC S.r.l. Totale				€ 131.335,00
BENELLI ARMI S.p.A.	63156	MESSICO	Compensi intermediazione	€ 12.954,00
	64852	ARABIA SAUDITA	Importo Transazione	€ 48.430,80
	64852	ARABIA SAUDITA	Compensi intermediazione	€ 14.220,80
	65065	BAHREIN	Importo Transazione	€ 453.776,00
	71016	THAILANDIA	Importo Transazione	€ 56.165,00
	71016	THAILANDIA	Compensi intermediazione	€ 15.726,20
	71017	THAILANDIA	Importo Transazione	€ 8.802,00
	72194	THAILANDIA	Importo Transazione	€ 18.550,00
	72330	BRASILE	Oneri bancari	€ 300,00
	72330	BRASILE	Importo Transazione	€ 104.100,00
	72330	BRASILE	Compensi intermediazione	€ 31.230,00
	72331	CILE	Importo Transazione	€ 421.127,28
	72331	CILE	Compensi intermediazione	€ 7.181,39
	72361	BANGLADESH	Importo Transazione	€ 466.200,00
	72361	BANGLADESH	Compensi intermediazione	€ 46.620,00
	72908	BRASILE	Importo Transazione	€ 104.100,00
	72908	BRASILE	Compensi intermediazione	€ 31.230,00

Ministero dell'Economia e delle Finanze

Dipartimento del Tesoro Direzione V - Ufficio VI

ELENCO TABELLE

Tabella II

Operazioni disciplinate dall'art. 27, legge 09/07/1990, n. 185 -Smi - Relazione attività 2019

Esportazioni definitive per Ditte - Riepilogo dettagliato

Ditta	Numero	Utilizzatore Finale	Causale	Totale
	74185	BULGARIA	Importo Transazione	€ 35.538,00
	74185	BULGARIA	Compensi intermediazione	€ 13.149,00
	74793	EGITTO	Importo Transazione	€ 296.200,00
	74793	EGITTO	Finanziamenti- Garanzie/performance bond	€ 73.060,00
	74793	EGITTO	Compensi intermediazione	€ 88.860,00
	75150	EMIRATI ARABI UNITI	Oneri bancari	€ 30,00
	75150	EMIRATI ARABI UNITI	Importo Transazione	€ 5.490,00
	75459	BULGARIA	Importo Transazione	€ 6.972,00
	75459	BULGARIA	Compensi intermediazione	€ 2.092,89
	75459	BULGARIA	Altro	€ 4,29
	76276	THAILANDIA	Importo Transazione	€ 58.400,00
	76655	CROAZIA	Importo Transazione	€ 2.486,00
	77114	IRLANDA	Importo Transazione	€ 2.226,00
BENELLI ARMI S.p.A. Totale				€ 2.425.221,65
BERCELLA S.R.L.	52248	STATI UNITI D'AMERICA	Importo Transazione	€ 419.799,41
	52248	STATI UNITI D'AMERICA	Beni e Servizi non soggetti a 185/90	€ 45.414,67
	72592	FRANCIA	Importo Transazione	€ 146.160,00
	72592	FRANCIA	Costi non ricorrenti	€ 46.500,00
	73555	STATI UNITI D'AMERICA	Importo Transazione	€ 120.865,35
	76236	QATAR	Importo Transazione	€ 139.400,00
BERCELLA S.R.L. Totale				€ 918.139,43
C.A.B.I. CATTANEO S.P.A.	65060	ISRAELE	Importo Transazione	€ 755.000,00
	65060	ISRAELE	Importo Transazione	€ 710.000,00
C.A.B.I. CATTANEO S.P.A. Totale				€ 1.465.000,00
C.F.F. SISTEMI S.R.L.	72626	REGNO UNITO	Importo Transazione	€ 5.000,00
	74288	SPAGNA	Importo Transazione	€ 70.000,00
	74288	SPAGNA	Finanziamenti-Garanzie/altro	€ 120.000,00
C.F.F. SISTEMI S.R.L. Totale				€ 195.000,00

Ministero dell'Economia e delle Finanze

Dipartimento del Tesoro Direzione V - Ufficio VI

ELENCO TABELLE

Tabella II

Operazioni disciplinate dall'art. 27, legge 09/07/1990, n. 185 -Smi - Relazione attività 2019

Esportazioni definitive per Ditte - Riepilogo dettagliato

Ditta	Numero	Utilizzatore Finale	Causale	Totale
CALZONI S.r.L.	17747	SPAGNA	Importo Transazione	€ 455.584,99
	17747	SPAGNA	Finanziamenti-Garanzie/performance bond	€ 312.003,22
	17747	SPAGNA	Finanziamenti-Garanzie/advance payment bond	€ 1.465.708,13
	17747	SPAGNA	Compensi intermediazione	€ 15.945,46
	18921	FRANCIA	Importo Transazione	€ 36.074,35
	21816	SPAGNA	Finanziamenti-Garanzie/advance payment bond	€ 38.083,00
	23888	SPAGNA	Finanziamenti-Garanzie/performance bond	€ 106.290,31
	35422	INDONESIA	Importo Transazione	€ 13.320,00
	35422	INDONESIA	Compensi intermediazione	€ 1.301.997,44
	45849	AUSTRALIA	Compensi intermediazione	€ 670,50
	46253	PAESI BASSI	Importo Transazione	€ 21.846,93
	46639	AUSTRALIA	Compensi intermediazione	€ 6.930,46
	47403	REGNO UNITO	Importo Transazione	€ 147.800,00
	51323	SVEZIA	Importo Transazione	€ 712.319,89
	51323	SVEZIA	Finanziamenti-Garanzie/advance payment bond	€ 197.500,00
	51474	STATI UNITI D'AMERICA	Importo Transazione	€ 3.376.716,80
	52605	SINGAPORE	Importo Transazione	€ 507.647,00
	52837	AUSTRALIA	Importo Transazione	€ 7.363,50
	52837	AUSTRALIA	Compensi intermediazione	€ 14.225,64
	53166	INDONESIA	Importo Transazione	€ 13.400,00
	55157	INDIA	Importo Transazione	€ 512.898,10
	55380	SVEZIA	Importo Transazione	€ 830.208,00
	57534	FRANCIA	Importo Transazione	€ 328.560,26
	58233	NORVEGIA	Importo Transazione	€ 174.197,35
	59591	COREA DEL SUD	Importo Transazione	€ 2.325.000,00
	59591	COREA DEL SUD	Compensi intermediazione	€ 135.000,00
	60764	AUSTRALIA	Compensi intermediazione	€ 19.387,50

Ministero dell'Economia e delle Finanze

Dipartimento del Tesoro Direzione V - Ufficio VI

ELENCO TABELLE

Tabella II

Operazioni disciplinate dall'art. 27, legge 09/07/1990, n. 185 -Smi - Relazione attività 2019

Esportazioni definitive per Ditte - Riepilogo dettagliato

Ditta	Numero	Utilizzatore Finale	Causale	Totale
	61141	AUSTRALIA	Importo Transazione	€ 25.705,00
	61141	AUSTRALIA	Compensi intermediazione	€ 14.068,26
	61599	PAESI BASSI	Importo Transazione	€ 24.571,00
	62242	AUSTRALIA	Importo Transazione	€ 161.761,00
	62242	AUSTRALIA	Compensi intermediazione	€ 2.102,87
	62767	STATI UNITI D'AMERICA	Importo Transazione	€ 1.196.763,00
	62767	STATI UNITI D'AMERICA	Importo Transazione	€ 9.205.337,00
	62907	AUSTRALIA	Compensi intermediazione	€ 10.419,75
	62956	STATI UNITI D'AMERICA	Importo Transazione	€ 815.596,33
	63984	SPAGNA	Importo Transazione	€ 43.125,00
	63984	SPAGNA	Finanziamenti-Garanzie/advance payment bond	€ 258.750,00
	63984	SPAGNA	Compensi intermediazione	€ 1.940,62
	64944	FRANCIA	Importo Transazione	€ 171.400,00
	65424	PERU'	Importo Transazione	€ 468.461,70
	65432	NUOVA ZELANDA	Importo Transazione	€ 734.630,00
	65432	NUOVA ZELANDA	Compensi intermediazione	€ 25.712,05
	65577	PAESI BASSI	Importo Transazione	€ 889.500,00
	65849	COREA DEL SUD	Importo Transazione	€ 527.944,00
	66216	INDIA	Finanziamenti-Garanzie/performance bond	€ 10.838,80
	67669	SINGAPORE	Importo Transazione	€ 45.372,00
	69387	SPAGNA	Finanziamenti-Garanzie/performance bond	€ 387.429,35
	69568	STATI UNITI D'AMERICA	Importo Transazione	€ 514.480,88
	69568	STATI UNITI D'AMERICA	Importo Transazione	€ 215.528,12
	69819	AUSTRALIA	Importo Transazione	€ 21.150,00
	70295	AUSTRALIA	Importo Transazione	€ 160.358,50
	70371	SPAGNA	Importo Transazione	€ 12.291,00
	70433	AUSTRALIA	Importo Transazione	€ 1.630.000,00

Ministero dell'Economia e delle Finanze

Dipartimento del Tesoro Direzione V - Ufficio VI

ELENCO TABELLE

Tabella II

Operazioni disciplinate dall'art. 27, legge 09/07/1990, n. 185 -Smi - Relazione attività 2019

Esportazioni definitive per Ditte - Riepilogo dettagliato

Ditta	Numero	Utilizzatore Finale	Causale	Totale
	70495	STATI UNITI D'AMERICA	Importo Transazione	€ 287.970,49
	70495	STATI UNITI D'AMERICA	Importo Transazione	€ 54.384,00
	70638	NORVEGIA	Importo Transazione	€ 158.700,00
	70664	SPAGNA	Importo Transazione	€ 19.500,00
	70664	SPAGNA	Compensi intermediazione	€ 877,50
	70690	STATI UNITI D'AMERICA	Importo Transazione	€ 74.702,53
	71927	REGNO UNITO	Importo Transazione	€ 12.000,00
	72559	STATI UNITI D'AMERICA	Importo Transazione	€ 308.140,09
	72906	GERMANIA	Importo Transazione	€ 48.799,00
	72978	PAKISTAN	Importo Transazione	€ 4.015,00
	72989	PAKISTAN	Importo Transazione	€ 9.941,00
	73433	INDONESIA	Importo Transazione	€ 34.769,00
	73504	REGNO UNITO	Importo Transazione	€ 725.200,00
	73524	PAKISTAN	Importo Transazione	€ 9.833,00
	73529	FRANCIA	Importo Transazione	€ 4.600,00
	73533	FRANCIA	Importo Transazione	€ 10.585,00
	74014	FRANCIA	Importo Transazione	€ 12.330,00
	74186	INDIA	Importo Transazione	€ 49.571,03
	74646	FRANCIA	Importo Transazione	€ 2.755,00
	74691	GERMANIA	Importo Transazione	€ 5.031,68
	74692	PAKISTAN	Importo Transazione	€ 3.525,00
	74770	REGNO UNITO	Importo Transazione	€ 904.750,00
	74770	REGNO UNITO	Importo Transazione	€ 329.000,00
	74791	SPAGNA	Importo Transazione	€ 2.014,85
	75288	FRANCIA	Importo Transazione	€ 21.509,84
	75291	FRANCIA	Importo Transazione	€ 3.301,00
	75306	FRANCIA	Importo Transazione	€ 17.537,00

Ministero dell'Economia e delle Finanze

Dipartimento del Tesoro Direzione V - Ufficio VI

ELENCO TABELLE

Tabella II

Operazioni disciplinate dall'art. 27, legge 09/07/1990, n. 185 -Smi - Relazione attività 2019

Esportazioni definitive per Ditte - Riepilogo dettagliato

Ditta	Numero	Utilizzatore Finale	Causale	Totale
	75313	FRANCIA	Importo Transazione	€ 8.700,62
	75324	GERMANIA	Importo Transazione	€ 12.525,00
	75433	FRANCIA	Importo Transazione	€ 3.430,03
	75788	FRANCIA	Importo Transazione	€ 5.246,00
	75898	COREA DEL SUD	Importo Transazione	€ 10.320,80
	76229	GERMANIA	Importo Transazione	€ 15.930,00
	76680	BRASILE	Importo Transazione	€ 6.579,00
CALZONI S.r.L. Totale				€ 33.829.988,52
CANTIERE NAVALE VITTORIA S.P.A.	62843	OMAN	Importo Transazione	€ 1.757.100,00
	62843	OMAN	Compensi intermediazione	€ 57.240,00
	73200	MALTA	Importo Transazione	€ 25.809.428,70
	73200	MALTA	Finanziamenti-Garanzie/advance payment bond	€ 59.842.628,88
	74135	GRECIA	Finanziamenti-Garanzie/performance bond	€ 2.083.500,00
	76162	GRECIA	Finanziamenti-Garanzie/performance bond	€ 694.500,00
CANTIERE NAVALE VITTORIA S.P.A. Totale				€ 90.244.397,58
CELTE S.p.A.	68423	REGNO UNITO	Importo Transazione	€ 33.643,92
	74944	REGNO UNITO	Costi di riparazione	€ 5.328,50
CELTE S.p.A. Totale				€ 38.972,42
CENTRO COSTRUZIONI S.R.L.	70722	TURCHIA	Importo Transazione	€ 391.736,58
	72759	TURCHIA	Importo Transazione	€ 47.927,70
	72787	TURCHIA	Importo Transazione	€ 16.274,85
	73852	TURCHIA	Importo Transazione	€ 696.444,00
CENTRO COSTRUZIONI S.R.L. Totale				€ 1.152.383,13
CMF 2 LAVORAZIONI MECCANICHE S.r.l.	68941	AFGHANISTAN	Importo Transazione	€ 759.375,00
	74373	AFGHANISTAN	Importo Transazione	€ 235.015,00
	74492	REPUBBLICA CECA	Importo Transazione	€ 515.240,00
CMF 2 LAVORAZIONI MECCANICHE S.r.l. Totale				€ 1.509.630,00
CONSORZIO SIGEN	33206	FRANCIA	Importo Transazione	€ 1.722.307,40

Ministero dell'Economia e delle Finanze

Dipartimento del Tesoro Direzione V - Ufficio VI

ELENCO TABELLE

Tabella II

Operazioni disciplinate dall'art. 27, legge 09/07/1990, n. 185 -Smi - Relazione attività 2019

Esportazioni definitive per Ditte - Riepilogo dettagliato

Ditta	Numero	Utilizzatore Finale	Causale	Totale
	39323	FRANCIA	Altro	€ 335.860,18
CONSORZIO SIGEN Totale				€ 2.058.167,58
CPM ELETTRONICA SRL	66048	EMIRATI ARABI UNITI	Importo Transazione	€ 25.477,50
	66048	EMIRATI ARABI UNITI	Anticipi Contrattuali non soggetti a 185/90	€ 95.625,00
	73068	MALI	Importo Transazione	€ 164.500,00
	73445	ARABIA SAUDITA	Importo Transazione	€ 207.000,00
	73656	FRANCIA	Importo Transazione	€ 47.250,00
	75651	OMAN	Importo Transazione	€ 51.435,00
	75651	OMAN	Importo Transazione	€ 85.725,00
	76714	FRANCIA	Importo Transazione	€ 20.710,00
CPM ELETTRONICA SRL Totale				€ 697.722,50
D'AMBRA S.r.l.	72159	STATI UNITI D'AMERICA	Oneri bancari	€ 57,67
	72159	STATI UNITI D'AMERICA	Importo Transazione	€ 84.717,49
D'AMBRA S.r.l. Totale				€ 84.775,16
D'ANNA FAUSTINO E GIANCARLO S.R.L. - UNIPERSONALE	63831	BELGIO	Importo Transazione	€ 12.250,00
	64009	BELGIO	Importo Transazione	€ 14.520,00
	70362	BELGIO	Importo Transazione	€ 44.720,00
D'ANNA FAUSTINO E GIANCARLO S.R.L. - UNIPERSONALE Totale				€ 71.490,00
DRASS GALEAZZI S.r.l.	64646	INDIA	Finanziamenti-Garanzie/performance bond	€ 46.080,00
DRASS GALEAZZI S.r.l. Totale				€ 46.080,00
E.M.A. - EUROPEA MICROFUSIONI AEROSPAZIALI S.p.A.	53675	REGNO UNITO	Importo Transazione	€ 1.158.334,10
	53675	REGNO UNITO	Beni e Servizi non soggetti a 185/90	€ 41.363,28
	53699	REGNO UNITO	Importo Transazione	€ 863.654,88
	57911	SPAGNA	Importo Transazione	€ 321.764,48
	58129	REGNO UNITO	Importo Transazione	€ 105.717,15
	58521	REGNO UNITO	Importo Transazione	€ 359,53
	58522	REGNO UNITO	Importo Transazione	€ 413.834,46
	59366	REGNO UNITO	Importo Transazione	€ 31.350,00

Ministero dell'Economia e delle Finanze

Dipartimento del Tesoro Direzione V - Ufficio VI

ELENCO TABELLE

Tabella II

Operazioni disciplinate dall'art. 27, legge 09/07/1990, n. 185 -Smi - Relazione attività 2019

Esportazioni definitive per Ditte - Riepilogo dettagliato

Ditta	Numero	Utilizzatore Finale	Causale	Totale
	59681	REGNO UNITO	Importo Transazione	€ 351.833,22
	60254	REGNO UNITO	Importo Transazione	€ 65.174,40
	61352	SPAGNA	Importo Transazione	€ 2.693,80
	62557	FRANCIA	Importo Transazione	€ 678.780,00
	68047	REGNO UNITO	Importo Transazione	€ 20.123,93
	69274	REGNO UNITO	Importo Transazione	€ 372.402,76
	69275	REGNO UNITO	Importo Transazione	€ 6.883,60
	69276	REGNO UNITO	Importo Transazione	€ 6.883,60
	72775	REGNO UNITO	Importo Transazione	€ 56.020,67
	73629	REGNO UNITO	Importo Transazione	€ 675.315,07
	73630	REGNO UNITO	Importo Transazione	€ 357.082,94
	74330	SPAGNA	Importo Transazione	€ 14.815,90
	75402	REGNO UNITO	Importo Transazione	€ 734.769,36
	75456	REGNO UNITO	Importo Transazione	€ 212.409,60
	75615	REGNO UNITO	Importo Transazione	€ 42.967,31
	75671	SPAGNA	Importo Transazione	€ 335.058,88
E.M.A. - EUROPEA MICROFUSIONI AEROSPAZIALI S.p.A. Totale				€ 6.869.592,92
E.M.G. S.r.l.	60756	BRASILE	Importo Transazione	€ 85.650,00
	60756	BRASILE	Importo Transazione	€ 428.325,00
	65589	TAIWAN	Importo Transazione	€ 458.320,00
	73203	TURCHIA	Importo Transazione	€ 556.000,00
	73203	TURCHIA	Altro	€ 166.800,00
	75531	SVIZZERA	Importo Transazione	€ 517.580,00
	75531	SVIZZERA	Finanziamenti-Garanzie/advance payment bond	€ 295.760,00
	75585	BRASILE	Importo Transazione	€ 15.961,52
E.M.G. S.r.l. Totale				€ 2.524.396,52
ELDES S.R.L.	59286	SINGAPORE	Importo Transazione	€ 3.135.000,00

Ministero dell'Economia e delle Finanze

Dipartimento del Tesoro Direzione V - Ufficio VI

ELENCO TABELLE

Tabella II

Operazioni disciplinate dall'art. 27, legge 09/07/1990, n. 185 -Smi - Relazione attività 2019

Esportazioni definitive per Ditte - Riepilogo dettagliato

Ditta	Numero	Utilizzatore Finale	Causale	Totale
	71320	SINGAPORE	Importo Transazione	€ 94.100,00
	76644	REGNO UNITO	Importo Transazione	€ 395.000,00
	76644	REGNO UNITO	Importo Transazione	€ 395.000,00
ELDES S.R.L. Totale				€ 4.019.100,00
ELETTRONICA ASTER S.p.A.	40422	INDIA	Pagamento penali	€ 3.130,00
	40422	INDIA	Oneri bancari	€ 50,00
	40422	INDIA	Importo Transazione	€ 62.600,00
	40422	INDIA	Finanziamenti- Garanzie/Finanziamenti per operazioni di esportazione	€ 38.638,00
	63671	INDIA	Pagamento penali	€ 241,20
	63671	INDIA	Oneri bancari	€ 23,00
	63671	INDIA	Importo Transazione	€ 2.412,00
	64979	REGNO UNITO	Importo Transazione	€ 379.555,84
	65123	INDIA	Pagamento penali	€ 262.973,34
	65123	INDIA	Oneri bancari	€ 16.967,27
	65123	INDIA	Importo Transazione	€ 931.500,00
	65123	INDIA	Importo Transazione	€ 6.032.730,80
	65123	INDIA	Finanziamenti-Garanzie/advance payment bond	€ 3.915.733,50
	65123	INDIA	Finanziamenti- Garanzie/Finanziamenti per operazioni di esportazione	€ 4.392.210,00
	65123	INDIA	Costi non ricorrenti	€ 31,00
	65772	REGNO UNITO	Importo Transazione	€ 99.992,48
	66172	INDIA	Pagamento penali	€ 11.145,00
	66172	INDIA	Oneri bancari	€ 384,49
	66172	INDIA	Importo Transazione	€ 108.570,00
	66172	INDIA	Finanziamenti- Garanzie/Finanziamenti per operazioni di esportazione	€ 25.600,00
	68863	REGNO UNITO	Importo Transazione	€ 263.712,75
	70564	INDIA	Pagamento penali	€ 2.238,81
	70564	INDIA	Oneri bancari	€ 389,87

Ministero dell'Economia e delle Finanze

Dipartimento del Tesoro Direzione V - Ufficio VI

ELENCO TABELLE

Tabella II

Operazioni disciplinate dall'art. 27, legge 09/07/1990, n. 185 -Smi - Relazione attività 2019

Esportazioni definitive per Ditte - Riepilogo dettagliato

Ditta	Numero	Utilizzatore Finale	Causale	Totale
	70564	INDIA	Importo Transazione	€ 118.723,76
	70564	INDIA	Finanziamenti-Garanzie/Finanziamenti per operazioni di esportazione	€ 76.481,00
	70993	INDIA	Oneri bancari	€ 51,00
	70993	INDIA	Importo Transazione	€ 170.100,00
	70993	INDIA	Finanziamenti-Garanzie/Finanziamenti per operazioni di esportazione	€ 24.480,00
	71865	INDIA	Oneri bancari	€ 62,00
	71865	INDIA	Importo Transazione	€ 40.000,00
	71865	INDIA	Finanziamenti-Garanzie/Finanziamenti per operazioni di esportazione	€ 19.200,00
	72830	INDIA	Importo Transazione	€ 20.100,00
	74232	INDIA	Pagamento penali	€ 276,50
	74232	INDIA	Oneri bancari	€ 159,65
	74232	INDIA	Importo Transazione	€ 269.044,89
	74232	INDIA	Finanziamenti-Garanzie/Finanziamenti per operazioni di esportazione	€ 385.059,00
	74232	INDIA	Finanziamenti-Garanzie/Contratto di partecipazione al rischio	€ 24.650,00
	75199	EMIRATI ARABI UNITI	Costi di riparazione	€ 15.000,00
	76259	INDIA	Finanziamenti-Garanzie/Finanziamenti per operazioni di esportazione	€ 43.247,00
	76535	INDIA	Finanziamenti-Garanzie/Finanziamenti per operazioni di esportazione	€ 1.630,00
	76884	INDIA	Finanziamenti-Garanzie/Finanziamenti per operazioni di esportazione	€ 3.477,00
ELETTRONICA ASTER S.p.A. Totale				€ 17.762.571,15
ELETTRONICA MELARA S.R.L.	43540	EMIRATI ARABI UNITI	Importo Transazione	€ 20.008,00
ELETTRONICA MELARA S.R.L. Totale				€ 20.008,00
ELETTRONICA S.p.A.	15689	EMIRATI ARABI UNITI	Oneri bancari	€ 845,29
	15689	EMIRATI ARABI UNITI	Importo Transazione	€ 303.522,82
	15689	EMIRATI ARABI UNITI	Finanziamenti-Garanzie/advance payment bond	€ 683.208,36
	30526	SINGAPORE	Finanziamenti-Garanzie/advance payment bond	€ 126.000,00
	32566	PAESI NATO	Importo Transazione	€ 69.300,00
	34740	GERMANIA	Importo Transazione	€ 4.864.996,00

Ministero dell'Economia e delle Finanze

Dipartimento del Tesoro Direzione V - Ufficio VI

ELENCO TABELLE

Tabella II

Operazioni disciplinate dall'art. 27, legge 09/07/1990, n. 185 -Smi - Relazione attività 2019

Esportazioni definitive per Ditte - Riepilogo dettagliato

Ditta	Numero	Utilizzatore Finale	Causale	Totale
	34740	GERMANIA	Altro	€ 79.475,66
	35309	EMIRATI ARABI UNITI	Importo Transazione	€ 4.999.950,00
	43814	CINA	Finanziamenti-Garanzie/advance payment bond	€ 1.730.357,14
	44173	SINGAPORE	Importo Transazione	€ 204.000,00
	44173	SINGAPORE	Compensi intermediazione	€ 10.800,00
	44189	PAKISTAN	Oneri bancari	€ 80,04
	44189	PAKISTAN	Importo Transazione	€ 70.000,00
	46761	EMIRATI ARABI UNITI	Compensi intermediazione	€ 336.785,25
	46761	EMIRATI ARABI UNITI	Altro	€ 336.785,25
	48002	REGNO UNITO	Importo Transazione	€ 4.919.412,59
	48005	REGNO UNITO	Importo Transazione	€ 622.933,00
	48333	FRANCIA	Importo Transazione	€ 38.186,00
	48911	EMIRATI ARABI UNITI	Pagamento penali	€ 1.573.333,33
	48911	EMIRATI ARABI UNITI	Oneri bancari	€ 22.909,84
	48911	EMIRATI ARABI UNITI	Importo Transazione	€ 10.460.000,00
	49597	EMIRATI ARABI UNITI	Compensi intermediazione	€ 11.260,60
	49892	EMIRATI ARABI UNITI	Pagamento penali	€ 282.794,53
	49892	EMIRATI ARABI UNITI	Importo Transazione	€ 12.098.500,85
	49892	EMIRATI ARABI UNITI	Finanziamenti-Garanzie/advance payment bond	€ 1.085.700,00
	49892	EMIRATI ARABI UNITI	Compensi intermediazione	€ 81.339,07
	50310	EMIRATI ARABI UNITI	Compensi intermediazione	€ 4.471,20
	50477	EMIRATI ARABI UNITI	Compensi intermediazione	€ 33.852,80
	51803	GERMANIA	Importo Transazione	€ 141.700,00
	52433	PAKISTAN	Importo Transazione	€ 6.060.900,00
	52433	PAKISTAN	Finanziamenti-Garanzie/advance payment bond	€ 14.800.000,00
	52433	PAKISTAN	Finanziamenti-Garanzie/Fidejussioni	€ 20.300.900,00
	52433	PAKISTAN	Compensi intermediazione	€ 495.080,00

Ministero dell'Economia e delle Finanze

Dipartimento del Tesoro Direzione V - Ufficio VI

ELENCO TABELLE

Tabella II

Operazioni disciplinate dall'art. 27, legge 09/07/1990, n. 185 -Smi - Relazione attività 2019

Esportazioni definitive per Ditte - Riepilogo dettagliato

Ditta	Numero	Utilizzatore Finale	Causale	Totale
	55740	SINGAPORE	Finanziamenti-Garanzie/performance bond	€ 2.589.354,00
	55740	SINGAPORE	Finanziamenti-Garanzie/advance payment bond	€ 2.796.010,00
	55740	SINGAPORE	Compensi intermediazione	€ 48.868,00
	56058	GERMANIA	Importo Transazione	€ 135.985,00
	56058	GERMANIA	Compensi intermediazione	€ 269.800,00
	58560	PAKISTAN	Oneri bancari	€ 80,04
	58560	PAKISTAN	Importo Transazione	€ 113.520,00
	59052	FRANCIA	Pagamento penali	€ 7.630,34
	59052	FRANCIA	Importo Transazione	€ 78.324,68
	59052	FRANCIA	Costi di riparazione	€ 152.929,47
	59556	OMAN	Costi di riparazione	€ 564.451,35
	60429	EMIRATI ARABI UNITI	Oneri bancari	€ 200,00
	60429	EMIRATI ARABI UNITI	Importo Transazione	€ 2.181.758,58
	60429	EMIRATI ARABI UNITI	Compensi intermediazione	€ 40.280,00
	62147	REGNO UNITO	Importo Transazione	€ 292.000,00
	62350	SPAGNA	Importo Transazione	€ 11.200,00
	62436	REGNO UNITO	Importo Transazione	€ 1.167.276,63
	62436	REGNO UNITO	Costi di riparazione	€ 3.501.829,89
	62524	GIAPPONE	Importo Transazione	€ 279.398,35
	62524	GIAPPONE	Compensi intermediazione	€ 41.909,75
	65727	COREA DEL SUD	Oneri bancari	€ 60,00
	65727	COREA DEL SUD	Importo Transazione	€ 1.912.000,00
	65727	COREA DEL SUD	Finanziamenti-Garanzie/advance payment bond	€ 969.277,00
	65727	COREA DEL SUD	Compensi intermediazione	€ 129.060,00
	65727	COREA DEL SUD	Altro	€ 71.700,00
	66859	REGNO UNITO	Importo Transazione	€ 4.742.219,30
	69202	FRANCIA	Importo Transazione	€ 214.976,00

Ministero dell'Economia e delle Finanze

Dipartimento del Tesoro Direzione V - Ufficio VI

ELENCO TABELLE

Tabella II

Operazioni disciplinate dall'art. 27, legge 09/07/1990, n. 185 -Smi - Relazione attività 2019

Esportazioni definitive per Ditte - Riepilogo dettagliato

Ditta	Numero	Utilizzatore Finale	Causale	Totale
	69606	SINGAPORE	Importo Transazione	€ 1.165.394,00
	69606	SINGAPORE	Compensi intermediazione	€ 69.924,00
	70824	REGNO UNITO	Costi di riparazione	€ 25.280,00
	70987	GERMANIA	Importo Transazione	€ 259.000,00
	71470	OMAN	Oneri bancari	€ 4,53
	71470	OMAN	Importo Transazione	€ 41.026,18
	71716	ARABIA SAUDITA	Importo Transazione	€ 1.332.478,00
	71716	ARABIA SAUDITA	Costi di riparazione	€ 231.044,00
	71720	PAKISTAN	Finanziamenti-Garanzie/advance payment bond	€ 560.000,00
	71720	PAKISTAN	Compensi intermediazione	€ 22.400,00
	72128	ARABIA SAUDITA	Importo Transazione	€ 6.117.840,00
	72128	ARABIA SAUDITA	Importo Transazione	€ 5.376.000,00
	72128	ARABIA SAUDITA	Finanziamenti-Garanzie/performance bond	€ 5.376.000,00
	72128	ARABIA SAUDITA	Finanziamenti-Garanzie/advance payment bond	€ 5.376.000,00
	72128	ARABIA SAUDITA	Altro	€ 32.256.000,00
	72274	CINA	Finanziamenti-Garanzie/advance payment bond	€ 4.375.000,00
	72352	INDIA	Importo Transazione	€ 865.033,12
	72352	INDIA	Beni e Servizi non soggetti a 185/90	€ 53.744,00
	72500	EMIRATI ARABI UNITI	Pagamento penali	€ 100.382,11
	72500	EMIRATI ARABI UNITI	Importo Transazione	€ 2.909.476,45
	72500	EMIRATI ARABI UNITI	Importo Transazione	€ 1.085.700,00
	72500	EMIRATI ARABI UNITI	Costi di riparazione	€ 811.957,00
	72888	FRANCIA	Importo Transazione	€ 150.000,00
	73879	REGNO UNITO	Importo Transazione	€ 600.750,00
	73890	QATAR	Importo Transazione	€ 8.395.515,00
	73890	QATAR	Importo Transazione	€ 8.395.515,00
	74068	REGNO UNITO	Importo Transazione	€ 1.416,00

Ministero dell'Economia e delle Finanze

Dipartimento del Tesoro Direzione V - Ufficio VI

ELENCO TABELLE

Tabella II

Operazioni disciplinate dall'art. 27, legge 09/07/1990, n. 185 -Smi - Relazione attività 2019

Esportazioni definitive per Ditte - Riepilogo dettagliato

Ditta	Numero	Utilizzatore Finale	Causale	Totale
	74476	EGITTO	Importo Transazione	€ 134.147,00
	75751	EMIRATI ARABI UNITI	Finanziamenti-Garanzie/performance bond	€ 450.000,00
	75814	REGNO UNITO	Importo Transazione	€ 314.908,00
	75907	GERMANIA	Importo Transazione	€ 260.000,00
	77031	FRANCIA	Importo Transazione	€ 2.100.000,00
ELETRONICA S.p.A. Totale				€ 198.373.412,39
ELIGIO RE FRASCHINI S.p.a.	61891	ISRAELE	Importo Transazione	€ 206.895,00
ELIGIO RE FRASCHINI S.p.a. Totale				€ 206.895,00
ELSEL S.R.L.	54056	BANGLADESH	Oneri bancari	€ 11.004,88
	54056	BANGLADESH	Finanziamenti-Garanzie/performance bond	€ 1.879.108,00
	54056	BANGLADESH	Beni e Servizi non soggetti a 185/90	€ 112.570,00
	64004	BANGLADESH	Oneri bancari	€ 3.056,29
	64004	BANGLADESH	Importo Transazione	€ 742.332,48
	64004	BANGLADESH	Finanziamenti-Garanzie/performance bond	€ 994.301,00
	64004	BANGLADESH	Finanziamenti-Garanzie/altro	€ 1.105.047,00
	64004	BANGLADESH	Beni e Servizi non soggetti a 185/90	€ 50.000,00
ELSEL S.R.L. Totale				€ 4.897.419,65
EUROCONTROL S.P.A.	67613	COREA DEL SUD	Importo Transazione	€ 164.500,00
	67613	COREA DEL SUD	Compensi intermediazione	€ 5.076,00
	67615	COREA DEL SUD	Importo Transazione	€ 84.600,00
	67615	COREA DEL SUD	Compensi intermediazione	€ 5.076,00
	70125	REGNO UNITO	Importo Transazione	€ 102.000,00
	72215	COREA DEL SUD	Importo Transazione	€ 250.156,80
	73140	POLONIA	Importo Transazione	€ 30.400,00
	74132	COREA DEL SUD	Importo Transazione	€ 7.800,00
	74716	COREA DEL SUD	Importo Transazione	€ 6.800,00
	74839	AUSTRALIA	Importo Transazione	€ 15.000,00
	74844	REGNO UNITO	Importo Transazione	€ 3.000,00

Ministero dell'Economia e delle Finanze

Dipartimento del Tesoro Direzione V - Ufficio VI

ELENCO TABELLE

Tabella II

Operazioni disciplinate dall'art. 27, legge 09/07/1990, n. 185 -Smi - Relazione attività 2019

Esportazioni definitive per Ditte - Riepilogo dettagliato

Ditta	Numero	Utilizzatore Finale	Causale	Totale
	75050	FRANCIA	Importo Transazione	€ 6.000,00
	75383	COREA DEL SUD	Importo Transazione	€ 20.900,00
EUROCONTROL S.P.A. Totale				€ 701.308,80
FABARM- FABBRICA BRESCIANA ARMI SPA	73470	GERMANIA	Importo Transazione	€ 6.411,60
	73715	FINLANDIA	Importo Transazione	€ 30.851,30
	74382	PORTOGALLO	Importo Transazione	€ 11.060,00
	75627	FINLANDIA	Importo Transazione	€ 18.237,50
	75815	MALTA	Importo Transazione	€ 2.987,00
	76141	GERMANIA	Importo Transazione	€ 2.750,00
	76161	GERMANIA	Importo Transazione	€ 5.748,00
	76197	GERMANIA	Importo Transazione	€ 7.866,00
	76743	GERMANIA	Importo Transazione	€ 7.643,20
	77123	ESTONIA	Importo Transazione	€ 10.150,50
FABARM- FABBRICA BRESCIANA ARMI SPA Totale				€ 103.705,10
FABBRICA D'ARMI P. BERETTA S.p.A.	32058	EGITTO	Importo Transazione	€ 100.917,00
	32058	EGITTO	Compensi intermediazione	€ 18.165,06
	32058	EGITTO	Beni e Servizi non soggetti a 185/90	€ 2.192,00
	37188	MESSICO	Oneri bancari	€ 41,65
	37188	MESSICO	Importo Transazione	€ 21.367,00
	37188	MESSICO	Compensi intermediazione	€ 1.839,42
	40004	MESSICO	Oneri bancari	€ 77,50
	40004	MESSICO	Importo Transazione	€ 779.984,00
	40004	MESSICO	Compensi intermediazione	€ 91.422,21
	43688	EGITTO	Finanziamenti- Garanzie/performance bond	€ 44.679,30
	44075	MESSICO	Oneri bancari	€ 77,63
	44075	MESSICO	Importo Transazione	€ 45.434,80
	44075	MESSICO	Compensi intermediazione	€ 4.935,02

Ministero dell'Economia e delle Finanze

Dipartimento del Tesoro Direzione V - Ufficio VI

ELENCO TABELLE

Tabella II

Operazioni disciplinate dall'art. 27, legge 09/07/1990, n. 185 -Smi - Relazione attività 2019

Esportazioni definitive per Ditte - Riepilogo dettagliato

Ditta	Numero	Utilizzatore Finale	Causale	Totale
	44075	MESSICO	Beni e Servizi non soggetti a 185/90	€ 1.993,95
	44082	TURKMENISTAN	Beni e Servizi non soggetti a 185/90	€ 54.128,00
	46437	MESSICO	Importo Transazione	€ 25.083,00
	46437	MESSICO	Compensi intermediazione	€ 1.737,23
	46940	MESSICO	Importo Transazione	€ 1.755,00
	46940	MESSICO	Compensi intermediazione	€ 193,05
	48804	PERU'	Compensi intermediazione	€ 9.213,25
	49914	MESSICO	Importo Transazione	€ 142,73
	49914	MESSICO	Compensi intermediazione	€ 15,70
	50289	EGITTO	Importo Transazione	€ 136.363,00
	50289	EGITTO	Finanziamenti- Garanzie/performance bond	€ 26.726,60
	50289	EGITTO	Compensi intermediazione	€ 24.545,34
	50991	PAKISTAN	Importo Transazione	€ 3.024,00
	50991	PAKISTAN	Finanziamenti- Garanzie/performance bond	€ 9.261,00
	50991	PAKISTAN	Compensi intermediazione	€ 1.512,00
	54501	EGITTO	Importo Transazione	€ 242.589,00
	54501	EGITTO	Finanziamenti- Garanzie/performance bond	€ 48.517,80
	54501	EGITTO	Compensi intermediazione	€ 43.666,02
	55867	INDIA	Importo Transazione	€ 466.524,14
	55867	INDIA	Beni e Servizi non soggetti a 185/90	€ 157.704,53
	55873	IRAQ	Importo Transazione	€ 400.000,00
	56257	IRAQ	Importo Transazione	€ 3.600.000,00
	56257	IRAQ	Compensi intermediazione	€ 432.000,00
	57903	MESSICO	Oneri bancari	€ 126,28
	57903	MESSICO	Importo Transazione	€ 982.275,41
	57903	MESSICO	Compensi intermediazione	€ 132.796,54
	57903	MESSICO	Beni e Servizi non soggetti a 185/90	€ 254.733,00

Ministero dell'Economia e delle Finanze

Dipartimento del Tesoro Direzione V - Ufficio VI

ELENCO TABELLE

Tabella II

Operazioni disciplinate dall'art. 27, legge 09/07/1990, n. 185 -Smi - Relazione attività 2019

Esportazioni definitive per Ditte - Riepilogo dettagliato

Ditta	Numero	Utilizzatore Finale	Causale	Totale
	59514	PAKISTAN	Finanziamenti- Garanzie/performance bond	€ 8.900,00
	59890	ARGENTINA	Compensi intermediazione	€ 148.000,00
	62978	HONDURAS	Compensi intermediazione	€ 8.750,00
	62987	THAILANDIA	Importo Transazione	€ 299.000,00
	63392	VIETNAM	Importo Transazione	€ 321.500,00
	63648	OMAN	Importo Transazione	€ 51.760,98
	63648	OMAN	Compensi intermediazione	€ 7.764,15
	63685	NIGERIA	Importo Transazione	€ 722.400,00
	63685	NIGERIA	Compensi intermediazione	€ 216.719,68
	63758	MESSICO	Importo Transazione	€ 120.303,29
	63758	MESSICO	Compensi intermediazione	€ 12.643,18
	63766	THAILANDIA	Importo Transazione	€ 3.500,00
	64226	ALGERIA	Importo Transazione	€ 1.039.000,00
	64226	ALGERIA	Compensi intermediazione	€ 88.135,00
	64226	ALGERIA	Beni e Servizi non soggetti a 185/90	€ 21.000,00
	65005	PAKISTAN	Finanziamenti- Garanzie/performance bond	€ 45.000,00
	66032	FINLANDIA	Importo Transazione	€ 2.100,00
	66822	GUATEMALA	Importo Transazione	€ 276.974,38
	66822	GUATEMALA	Compensi intermediazione	€ 56.800,00
	67002	FINLANDIA	Importo Transazione	€ 8.574,00
	69043	CANADA	Importo Transazione	€ 3.020,00
	69259	QATAR	Importo Transazione	€ 23.629.404,86
	69259	QATAR	Beni e Servizi non soggetti a 185/90	€ 2.151.039,20
	69710	QATAR	Importo Transazione	€ 95.368,99
	69710	QATAR	Beni e Servizi non soggetti a 185/90	€ 5.560,28
	69825	EMIRATI ARABI UNITI	Importo Transazione	€ 7.250,00
	70324	MAROCCO	Importo Transazione	€ 69.669,20

Ministero dell'Economia e delle Finanze

Dipartimento del Tesoro Direzione V - Ufficio VI

ELENCO TABELLE

Tabella II

Operazioni disciplinate dall'art. 27, legge 09/07/1990, n. 185 -Smi - Relazione attività 2019

Esportazioni definitive per Ditte - Riepilogo dettagliato

Ditta	Numero	Utilizzatore Finale	Causale	Totale
	70324	MAROCCO	Compensi intermediazione	€ 6.966,92
	70795	GIAPPONE	Importo Transazione	€ 6.338,00
	70937	OMAN	Altro	€ 266.000,00
	71208	OMAN	Importo Transazione	€ 12.171,10
	71208	OMAN	Compensi intermediazione	€ 1.217,11
	71214	NEPAL	Importo Transazione	€ 98.155,00
	71214	NEPAL	Beni e Servizi non soggetti a 185/90	€ 3.350,00
	71592	BOLIVIA	Importo Transazione	€ 120.407,77
	71592	BOLIVIA	Compensi intermediazione	€ 16.523,55
	71623	CANADA	Importo Transazione	€ 1.000,00
	71735	INDIA	Importo Transazione	€ 389.015,00
	71735	INDIA	Finanziamenti- Garanzie/performance bond	€ 69.027,97
	72042	POLONIA	Importo Transazione	€ 1.140,00
	72158	COLOMBIA	Compensi intermediazione	€ 9.183,68
	72252	MESSICO	Importo Transazione	€ 50.400,00
	72252	MESSICO	Compensi intermediazione	€ 7.056,00
	72405	ARABIA SAUDITA	Importo Transazione	€ 940.975,00
	72405	ARABIA SAUDITA	Compensi intermediazione	€ 1.239.345,00
	72405	ARABIA SAUDITA	Beni e Servizi non soggetti a 185/90	€ 69.300,00
	72440	KUWAIT	Importo Transazione	€ 2.500,00
	73073	EMIRATI ARABI UNITI	Importo Transazione	€ 32.800,00
	73179	MAROCCO	Importo Transazione	€ 169.100,00
	73179	MAROCCO	Compensi intermediazione	€ 16.910,00
	73255	INDONESIA	Importo Transazione	€ 31.518,00
	73255	INDONESIA	Beni e Servizi non soggetti a 185/90	€ 4.080,00
	73338	INDIA	Trasporto/Nolo e assicurazioni relative	€ 118.621,05
	73338	INDIA	Importo Transazione	€ 2.030.199,96

Ministero dell'Economia e delle Finanze

Dipartimento del Tesoro Direzione V - Ufficio VI

ELENCO TABELLE

Tabella II

Operazioni disciplinate dall'art. 27, legge 09/07/1990, n. 185 -Smi - Relazione attività 2019

Esportazioni definitive per Ditte - Riepilogo dettagliato

Ditta	Numero	Utilizzatore Finale	Causale	Totale
	73338	INDIA	Finanziamenti-Garanzie/altro	€ 88.179,56
	73338	INDIA	Beni e Servizi non soggetti a 185/90	€ 2.006.204,71
	73338	INDIA	Altro	€ 589.876,00
	73532	EGITTO	Importo Transazione	€ 283.125,00
	73532	EGITTO	Finanziamenti-Garanzie/performance bond	€ 28.312,50
	73532	EGITTO	Compensi intermediazione	€ 41.478,00
	73728	EL SALVADOR	Importo Transazione	€ 7.400,00
	73744	VIETNAM	Importo Transazione	€ 216.440,00
	73744	VIETNAM	Beni e Servizi non soggetti a 185/90	€ 21.770,00
	74320	SPAGNA	Importo Transazione	€ 600,00
	74321	SPAGNA	Importo Transazione	€ 300,00
	74405	BULGARIA	Importo Transazione	€ 178.830,00
	74487	COLOMBIA	Importo Transazione	€ 35.742,97
	74487	COLOMBIA	Compensi intermediazione	€ 7.982,14
	74490	SVIZZERA	Importo Transazione	€ 5.500,00
	74717	MAROCCO	Importo Transazione	€ 1.080,00
	75441	POLONIA	Importo Transazione	€ 45.000,00
	75659	POLONIA	Importo Transazione	€ 6.500,00
	75660	POLONIA	Importo Transazione	€ 63.000,00
	76293	QATAR	Importo Transazione	€ 149.509,00
	76946	ARABIA SAUDITA	Importo Transazione	€ 810.000,00
	77136	ALGERIA	Importo Transazione	€ 71.532,00
FABBRICA D'ARMI P. BERETTA S.p.A. Totale				€ 47.959.559,34
FIMAC S.p.A.	63255	ISRAELE	Importo Transazione	€ 23.170,72
	71805	INDIA	Importo Transazione	€ 1.826.636,00
FIMAC S.p.A. Totale				€ 1.849.806,72
FINCANTIERI S.P.A.	10316	INDIA	Importo Transazione	€ 659.976,00

Ministero dell'Economia e delle Finanze

Dipartimento del Tesoro Direzione V - Ufficio VI

ELENCO TABELLE

Tabella II

Operazioni disciplinate dall'art. 27, legge 09/07/1990, n. 185 -Smi - Relazione attività 2019

Esportazioni definitive per Ditte - Riepilogo dettagliato

Ditta	Numero	Utilizzatore Finale	Causale	Totale
	10316	INDIA	Finanziamenti-Garanzie/advance payment bond	€ 2.037.700,00
	45688	TURCHIA	Importo Transazione	€ 136.800,00
	47385	INDIA	Importo Transazione	€ 6.872.000,00
	49327	BANGLADESH	Finanziamenti-Garanzie/performance bond	€ 15.750.000,00
	50380	QATAR	Importo Transazione	€ 223.250.000,00
	50380	QATAR	Finanziamenti-Garanzie/performance bond	€ 104.000.000,00
	50380	QATAR	Finanziamenti-Garanzie/altro	€ 1.558.625.000,00
	50380	QATAR	Compensi intermediazione	€ 1.365.000,00
	50380	QATAR	Beni e Servizi non soggetti a 185/90	€ 100.000.000,00
	50380	QATAR	Altro	€ 957.125.000,00
	51538	QATAR	Importo Transazione	€ 28.000.000,00
	51538	QATAR	Finanziamenti-Garanzie/altro	€ 86.375.000,00
	51538	QATAR	Altro	€ 39.250.000,00
	52972	EMIRATI ARABI UNITI	Importo Transazione	€ 1.250.000,00
	61801	MALTA	Finanziamenti-Garanzie/performance bond	€ 325.000,00
	68307	FRANCIA	Importo Transazione	€ 46.826,00
	68308	FRANCIA	Importo Transazione	€ 9.353,00
	72412	MALTA	Importo Transazione	€ 61.530,00
FINCANTIERI S.P.A. Totale				€ 3.125.139.185,00
FIOCCHI MUNIZIONI S.p.A.	46595	TAIWAN	Finanziamenti-Garanzie/warranty bond	€ 17.730,00
	46595	TAIWAN	Altro	€ 37.852,00
	57985	KUWAIT	Compensi intermediazione	€ 70.000,00
	58590	REGNO UNITO	Trasporto/Nolo e assicurazioni relative	€ 209,02
	58590	REGNO UNITO	Compensi intermediazione	€ 675,00
	58590	REGNO UNITO	Altro	€ 2.175,00
	59904	COREA DEL SUD	Importo Transazione	€ 18.023,00
	60819	REGNO UNITO	Importo Transazione	€ 7.613,84

Ministero dell'Economia e delle Finanze

Dipartimento del Tesoro Direzione V - Ufficio VI

ELENCO TABELLE

Tabella II

Operazioni disciplinate dall'art. 27, legge 09/07/1990, n. 185 -Smi - Relazione attività 2019

Esportazioni definitive per Ditte - Riepilogo dettagliato

Ditta	Numero	Utilizzatore Finale	Causale	Totale
	62980	INDONESIA	Importo Transazione	€ 25.688,88
	63384	TOGO	Importo Transazione	€ 460.900,00
	63384	TOGO	Compensi intermediazione	€ 17.400,00
	63397	QATAR	Importo Transazione	€ 136.889,27
	63397	QATAR	Compensi intermediazione	€ 13.989,14
	63397	QATAR	Altro	€ 45,00
	63869	GIORDANIA	Importo Transazione	€ 317.483,00
	64540	TAIWAN	Finanziamenti- Garanzie/performance bond	€ 149.000,00
	64540	TAIWAN	Altro	€ 4.365,01
	64980	CANADA	Importo Transazione	€ 904.627,20
	64998	FRANCIA	Importo Transazione	€ 17.950,00
	67676	PAKISTAN	Oneri bancari	€ 250,00
	67676	PAKISTAN	Importo Transazione	€ 629.740,00
	67676	PAKISTAN	Altro	€ 630.000,00
	68131	POLONIA	Importo Transazione	€ 412.503,00
	68232	BOLIVIA	Importo Transazione	€ 313.196,63
	69192	REPUBBLICA DEL MONTENEGRO	Importo Transazione	€ 3.250,00
	69495	INDONESIA	Importo Transazione	€ 127.419,20
	69999	SPAGNA	Importo Transazione	€ 102.000,00
	69999	SPAGNA	Compensi intermediazione	€ 5.100,00
	70001	SPAGNA	Importo Transazione	€ 46.800,00
	70001	SPAGNA	Compensi intermediazione	€ 1.872,00
	70247	SPAGNA	Importo Transazione	€ 165.289,13
	70247	SPAGNA	Compensi intermediazione	€ 8.264,45
	71221	TAIWAN	Importo Transazione	€ 9.100,00
	71362	SPAGNA	Compensi intermediazione	€ 16.529,99
	72385	SPAGNA	Importo Transazione	€ 300,00

Ministero dell'Economia e delle Finanze

Dipartimento del Tesoro Direzione V - Ufficio VI

ELENCO TABELLE

Tabella II

Operazioni disciplinate dall'art. 27, legge 09/07/1990, n. 185 -Smi - Relazione attività 2019

Esportazioni definitive per Ditte - Riepilogo dettagliato

Ditta	Numero	Utilizzatore Finale	Causale	Totale
	72893	GIAPPONE	Trasporto/Nolo e assicurazioni relative	€ 2.000,00
	72893	GIAPPONE	Importo Transazione	€ 50.000,00
	73037	REGNO UNITO	Importo Transazione	€ 17.370,75
	73061	SPAGNA	Importo Transazione	€ 464.928,44
	73061	SPAGNA	Compensi intermediazione	€ 25.497,50
	73061	SPAGNA	Altro	€ 45.021,56
	73062	SPAGNA	Importo Transazione	€ 64.997,50
	73062	SPAGNA	Compensi intermediazione	€ 3.250,00
	73076	GERMANIA	Importo Transazione	€ 70.000,00
	73101	SPAGNA	Compensi intermediazione	€ 335,00
	73238	KOSOVO	Oneri bancari	€ 10,00
	73238	KOSOVO	Importo Transazione	€ 328.520,00
	73465	SPAGNA	Importo Transazione	€ 12.925,00
	73577	SPAGNA	Importo Transazione	€ 397,50
	73743	ARGENTINA	Importo Transazione	€ 22.100,00
	73761	TOGO	Importo Transazione	€ 750.000,00
	73761	TOGO	Compensi intermediazione	€ 54.000,00
	74280	BELGIO	Importo Transazione	€ 2.800,00
	74331	SPAGNA	Importo Transazione	€ 179.548,65
	74331	SPAGNA	Finanziamenti- Garanzie/performance bond	€ 27.000,00
	74587	FINLANDIA	Importo Transazione	€ 24.000,00
	74657	SVEZIA	Importo Transazione	€ 64.128,00
	74949	TAIWAN	Importo Transazione	€ 41.570,00
	75110	IRLANDA	Importo Transazione	€ 373.223,80
	75110	IRLANDA	Altro	€ 16,20
	75123	EMIRATI ARABI UNITI	Oneri bancari	€ 50,00
	75123	EMIRATI ARABI UNITI	Finanziamenti- Garanzie/performance bond	€ 128.200,00

Ministero dell'Economia e delle Finanze

Dipartimento del Tesoro Direzione V - Ufficio VI

ELENCO TABELLE

Tabella II

Operazioni disciplinate dall'art. 27, legge 09/07/1990, n. 185 -Smi - Relazione attività 2019

Esportazioni definitive per Ditte - Riepilogo dettagliato

Ditta	Numero	Utilizzatore Finale	Causale	Totale
	75123	EMIRATI ARABI UNITI	Beni e Servizi non soggetti a 185/90	€ 609.600,00
	75287	INDONESIA	Importo Transazione	€ 27.275,00
	75430	ROMANIA	Importo Transazione	€ 62.750,00
	75462	SVEZIA	Importo Transazione	€ 160.896,00
	75503	CIPRO	Importo Transazione	€ 39.764,00
	75871	GIORDANIA	Importo Transazione	€ 3.000,00
	75915	CIPRO	Importo Transazione	€ 3.324,00
	76117	REGNO UNITO	Importo Transazione	€ 3.351,85
	76138	ROMANIA	Importo Transazione	€ 37.700,00
	76138	ROMANIA	Importo Transazione	€ 37.700,00
	76244	CIPRO	Finanziamenti-Garanzie/performance bond	€ 86.602,00
	76244	CIPRO	Altro	€ 476,91
	76246	CIPRO	Finanziamenti-Garanzie/advance payment bond	€ 259.806,00
	76246	CIPRO	Altro	€ 1.234,66
	76283	INDONESIA	Importo Transazione	€ 74.910,00
	76292	KOSOVO	Importo Transazione	€ 14.175,00
	76789	SVEZIA	Importo Transazione	€ 160.896,00
	76848	SPAGNA	Importo Transazione	€ 19.580,00
	76969	ROMANIA	Importo Transazione	€ 3.400,00
	77310	ESTONIA	Importo Transazione	€ 45.450,00
	77684	CIPRO	Importo Transazione	€ 129.903,00
FIOCCHI MUNIZIONI S.p.A. Totale				€ 9.207.914,08
FORGIALLUMINIO 3 S.R.L.	71782	ARABIA SAUDITA	Importo Transazione	€ 140.000,00
	74285	FRANCIA	Importo Transazione	€ 62.020,00
FORGIALLUMINIO 3 S.R.L. Totale				€ 202.020,00
FORGITAL ITALY S.p.A.	58182	STATI UNITI D'AMERICA	Importo Transazione	€ 1.254.058,83
	58183	STATI UNITI D'AMERICA	Importo Transazione	€ 739.839,48

Ministero dell'Economia e delle Finanze

Dipartimento del Tesoro Direzione V - Ufficio VI

ELENCO TABELLE

Tabella II

Operazioni disciplinate dall'art. 27, legge 09/07/1990, n. 185 -Smi - Relazione attività 2019

Esportazioni definitive per Ditte - Riepilogo dettagliato

Ditta	Numero	Utilizzatore Finale	Causale	Totale
	58306	STATI UNITI D'AMERICA	Importo Transazione	€ 227.709,04
	68034	POLONIA	Importo Transazione	€ 287.702,59
	69227	STATI UNITI D'AMERICA	Importo Transazione	€ 359.753,46
	69232	FRANCIA	Importo Transazione	€ 142.073,00
	69604	POLONIA	Importo Transazione	€ 109.307,10
	69605	FRANCIA	Importo Transazione	€ 5.804,00
	70426	GIAPPONE	Importo Transazione	€ 57.270,49
	71375	FRANCIA	Importo Transazione	€ 162.175,00
	74953	STATI UNITI D'AMERICA	Importo Transazione	€ 140.754,58
	74958	POLONIA	Importo Transazione	€ 113.706,30
	75008	STATI UNITI D'AMERICA	Importo Transazione	€ 216.989,40
	75097	STATI UNITI D'AMERICA	Importo Transazione	€ 132.797,38
	75509	POLONIA	Importo Transazione	€ 17.766,65
	75612	FRANCIA	Importo Transazione	€ 104.972,00
FORGITAL ITALY S.p.A. Totale				€ 4.072.679,30
FRATELLI TANFOGLIO S.a.S. di MASSIMO TANFOGLIO	63555	OMAN	Importo Transazione	€ 337.500,00
	68107	INDONESIA	Importo Transazione	€ 41.600,00
	68107	INDONESIA	Beni e Servizi non soggetti a 185/90	€ 8.136,80
	69700	OMAN	Importo Transazione	€ 285.000,00
	69700	OMAN	Compensi intermediazione	€ 60.000,00
	69700	OMAN	Beni e Servizi non soggetti a 185/90	€ 49.400,00
	69700	OMAN	Altro	€ 10.400,00
	71255	OMAN	Importo Transazione	€ 50.000,00
	71255	OMAN	Compensi intermediazione	€ 10.000,00
	71255	OMAN	Beni e Servizi non soggetti a 185/90	€ 22.530,00
	71255	OMAN	Altro	€ 4.506,00
	71736	OMAN	Importo Transazione	€ 473.250,00

Ministero dell'Economia e delle Finanze

Dipartimento del Tesoro Direzione V - Ufficio VI

ELENCO TABELLE

Tabella II

Operazioni disciplinate dall'art. 27, legge 09/07/1990, n. 185 -Smi - Relazione attività 2019

Esportazioni definitive per Ditte - Riepilogo dettagliato

Ditta	Numero	Utilizzatore Finale	Causale	Totale
	71736	OMAN	Beni e Servizi non soggetti a 185/90	€ 400.606,00
	73846	EMIRATI ARABI UNITI	Importo Transazione	€ 8.000,00
	73846	EMIRATI ARABI UNITI	Beni e Servizi non soggetti a 185/90	€ 11.845,00
FRATELLI TANFOGLIO S.a.S.di MASSIMO TANFOGLIO Totale				€ 1.772.773,80
GE AVIO S.R.L.	20327	GERMANIA	Importo Transazione	€ 7.329.322,50
	20327	GERMANIA	Altro	€ 8.798,50
	29962	SPAGNA	Importo Transazione	€ 3.337,41
	29997	GERMANIA	Importo Transazione	€ 5.596,09
	29997	GERMANIA	Altro	€ 964,32
	31161	INDIA	Oneri bancari	€ 50,00
	31161	INDIA	Importo Transazione	€ 300.000,00
	36941	GERMANIA	Importo Transazione	€ 5.191.511,84
	36941	GERMANIA	Altro	€ 3.267,65
	36943	REGNO UNITO	Importo Transazione	€ 207.332,43
	36943	REGNO UNITO	Importo Transazione	€ 8.888,54
	36946	SPAGNA	Importo Transazione	€ 855.485,42
	39171	AUSTRIA	Importo Transazione	€ 16.946,08
	41838	STATI UNITI D'AMERICA	Oneri bancari	€ 27,03
	41838	STATI UNITI D'AMERICA	Importo Transazione	€ 1.495.926,04
	43149	STATI UNITI D'AMERICA	Oneri bancari	€ 4,40
	43149	STATI UNITI D'AMERICA	Importo Transazione	€ 61.777,04
	43633	STATI UNITI D'AMERICA	Oneri bancari	€ 13,31
	43633	STATI UNITI D'AMERICA	Importo Transazione	€ 227.051,32
	45747	SPAGNA	Importo Transazione	€ 4.332,58
	48327	STATI UNITI D'AMERICA	Oneri bancari	€ 27,00
	48327	STATI UNITI D'AMERICA	Importo Transazione	€ 892,29
	48327	STATI UNITI D'AMERICA	Importo Transazione	€ 359.430,20

Ministero dell'Economia e delle Finanze

Dipartimento del Tesoro Direzione V - Ufficio VI

ELENCO TABELLE

Tabella II

Operazioni disciplinate dall'art. 27, legge 09/07/1990, n. 185 -Smi - Relazione attività 2019

Esportazioni definitive per Ditte - Riepilogo dettagliato

Ditta	Numero	Utilizzatore Finale	Causale	Totale
	48566	GERMANIA	Importo Transazione	€ 10.710,00
	48651	BRASILE	Importo Transazione	€ 20.284,40
	49318	STATI UNITI D'AMERICA	Oneri bancari	€ 4,43
	49318	STATI UNITI D'AMERICA	Importo Transazione	€ 1.357.815,86
	51060	AUSTRIA	Importo Transazione	€ 17.727,00
	51302	COREA DEL SUD	Oneri bancari	€ 58,59
	51302	COREA DEL SUD	Importo Transazione	€ 3.335.928,11
	51635	REGNO UNITO	Importo Transazione	€ 777,80
	51637	GERMANIA	Importo Transazione	€ 803,60
	52152	GERMANIA	Costi di riparazione	€ 324.093,70
	52169	OMAN	Importo Transazione	€ 1.278.996,39
	52169	OMAN	Altro	€ 55.761,56
	52544	SPAGNA	Importo Transazione	€ 263.204,40
	52545	REGNO UNITO	Importo Transazione	€ 2.593.422,80
	52545	REGNO UNITO	Importo Transazione	€ 367,80
	52551	GERMANIA	Importo Transazione	€ 1.039.995,79
	52752	ARABIA SAUDITA	Importo Transazione	€ 17.995.269,64
	52878	GERMANIA	Importo Transazione	€ 9.223,00
	54049	MALAYSIA	Importo Transazione	€ 4.648,33
	54049	MALAYSIA	Importo Transazione	€ 544,82
	54626	ARABIA SAUDITA	Importo Transazione	€ 969.605,99
	55280	GERMANIA	Importo Transazione	€ 4.633,80
	56166	GERMANIA	Importo Transazione	€ 8.984.848,88
	56387	PAESI NATO	Importo Transazione	€ 7.188.930,76
	56387	PAESI NATO	Importo Transazione	€ 22.837,65
	56387	PAESI NATO	Beni e Servizi non soggetti a 185/90	€ 1.043.591,66
	56392	ARABIA SAUDITA	Importo Transazione	€ 855.250,50

Ministero dell'Economia e delle Finanze

Dipartimento del Tesoro Direzione V - Ufficio VI

ELENCO TABELLE

Tabella II

Operazioni disciplinate dall'art. 27, legge 09/07/1990, n. 185 -Smi - Relazione attività 2019

Esportazioni definitive per Ditte - Riepilogo dettagliato

Ditta	Numero	Utilizzatore Finale	Causale	Totale
	56702	REGNO UNITO	Importo Transazione	€ 1.316.088,33
	56702	REGNO UNITO	Beni e Servizi non soggetti a 185/90	€ 42.983,11
	56703	GERMANIA	Importo Transazione	€ 11.542,85
	56725	REGNO UNITO	Importo Transazione	€ 73.364,90
	57482	FRANCIA	Importo Transazione	€ 6.303,20
	57485	FRANCIA	Importo Transazione	€ 12.931,28
	57750	GERMANIA	Importo Transazione	€ 1.087.022,50
	57750	GERMANIA	Importo Transazione	€ 26.019.788,18
	57750	GERMANIA	Beni e Servizi non soggetti a 185/90	€ 1.252,42
	57750	GERMANIA	Altro	€ 362.731,89
	58006	ARABIA SAUDITA	Importo Transazione	€ 1.341.177,00
	58006	ARABIA SAUDITA	Importo Transazione	€ 10.454.251,85
	58710	FRANCIA	Importo Transazione	€ 338.906,91
	58712	FRANCIA	Importo Transazione	€ 702.113,22
	58722	REGNO UNITO	Importo Transazione	€ 6.765,21
	58722	REGNO UNITO	Importo Transazione	€ 488.764,97
	59384	REGNO UNITO	Importo Transazione	€ 58.977,00
	59687	ARABIA SAUDITA	Importo Transazione	€ 109.393,19
	60881	STATI UNITI D'AMERICA	Oneri bancari	€ 26,86
	60881	STATI UNITI D'AMERICA	Importo Transazione	€ 105.503,49
	61779	GERMANIA	Importo Transazione	€ 392.594,00
	63057	KUWAIT	Importo Transazione	€ 2.044.886,41
	63730	REGNO UNITO	Importo Transazione	€ 12.717.105,78
	63952	GERMANIA	Importo Transazione	€ 2.890.905,29
	63986	GERMANIA	Importo Transazione	€ 868.058,84
	63986	GERMANIA	Altro	€ 888.402,41
	63987	REGNO UNITO	Importo Transazione	€ 5.090,03

Ministero dell'Economia e delle Finanze

Dipartimento del Tesoro Direzione V - Ufficio VI

ELENCO TABELLE

Tabella II

Operazioni disciplinate dall'art. 27, legge 09/07/1990, n. 185 -Smi - Relazione attività 2019

Esportazioni definitive per Ditte - Riepilogo dettagliato

Ditta	Numero	Utilizzatore Finale	Causale	Totale
	63987	REGNO UNITO	Importo Transazione	€ 2.880.581,68
	63987	REGNO UNITO	Altro	€ 164,40
	63989	SPAGNA	Importo Transazione	€ 696.145,48
	63989	SPAGNA	Altro	€ 567.566,63
	65222	STATI UNITI D'AMERICA	Importo Transazione	€ 238.076,20
	66966	CANADA	Importo Transazione	€ 5.034.973,96
	67421	SPAGNA	Importo Transazione	€ 381.928,03
	67421	SPAGNA	Beni e Servizi non soggetti a 185/90	€ 5.641,14
	67468	REGNO UNITO	Importo Transazione	€ 65.666,66
	67479	GERMANIA	Importo Transazione	€ 241.078,01
	67838	SPAGNA	Importo Transazione	€ 363.750,00
	67838	SPAGNA	Finanziamenti-Garanzie/advance payment bond	€ 284.000,00
	68036	OMAN	Importo Transazione	€ 108.297,21
	69885	STATI UNITI D'AMERICA	Oneri bancari	€ 8,96
	69885	STATI UNITI D'AMERICA	Importo Transazione	€ 8.741.761,07
	71167	AUSTRALIA	Importo Transazione	€ 70.315,00
	71399	REGNO UNITO	Importo Transazione	€ 187.405,77
	71747	BRASILE	Importo Transazione	€ 22.062,84
	72608	TURCHIA	Importo Transazione	€ 127.285,20
	72608	TURCHIA	Finanziamenti-Garanzie/advance payment bond	€ 127.285,20
	73009	GERMANIA	Importo Transazione	€ 182.594,64
	73478	GERMANIA	Importo Transazione	€ 5.510,00
	73687	GERMANIA	Importo Transazione	€ 239.000,09
	73770	STATI UNITI D'AMERICA	Importo Transazione	€ 22.146,68
	73774	STATI UNITI D'AMERICA	Importo Transazione	€ 641.474,66
	73815	STATI UNITI D'AMERICA	Importo Transazione	€ 1.064.273,34
	73848	GERMANIA	Importo Transazione	€ 8.097.142,92

Ministero dell'Economia e delle Finanze

Dipartimento del Tesoro Direzione V - Ufficio VI

ELENCO TABELLE

Tabella II

Operazioni disciplinate dall'art. 27, legge 09/07/1990, n. 185 -Smi - Relazione attività 2019

Esportazioni definitive per Ditte - Riepilogo dettagliato

Ditta	Numero	Utilizzatore Finale	Causale	Totale
	73848	GERMANIA	Importo Transazione	€ 368.665,00
	74066	BRASILE	Importo Transazione	€ 1.822.897,35
	74066	BRASILE	Finanziamenti- Garanzie/performance bond	€ 3.790.281,06
	74238	QATAR	Importo Transazione	€ 10.118.205,28
	74238	QATAR	Importo Transazione	€ 3.913.896,40
	75910	ARABIA SAUDITA	Importo Transazione	€ 27.267.474,07
	77424	REGNO UNITO	Importo Transazione	€ 3.605.551,99
GE AVIO S.R.L. Totale				€ 207.090.357,29
GELCO S.p.A.	65124	GERMANIA	Importo Transazione	€ 26.121,60
	70709	GERMANIA	Beni e Servizi non soggetti a 185/90	€ 1.140,00
	70986	GERMANIA	Importo Transazione	€ 2.645,75
	71942	GERMANIA	Importo Transazione	€ 8.268,00
	72531	SPAGNA	Importo Transazione	€ 127.560,00
GELCO S.p.A. Totale				€ 165.735,35
GEM ELETTRONICA S.r.l.	44280	MALAYSIA	Importo Transazione	€ 720.000,00
GEM ELETTRONICA S.r.l. Totale				€ 720.000,00
GETTI SPECIALI S.r.l.	58585	BELGIO	Importo Transazione	€ 2.406,20
	58585	BELGIO	Importo Transazione	€ 89.028,88
	58585	BELGIO	Altro	€ 1.284,92
GETTI SPECIALI S.r.l. Totale				€ 92.720,00
GLENAIR ITALIA S.P.A.	56101	TURCHIA	Importo Transazione	€ 27.388,60
	59120	TURCHIA	Importo Transazione	€ 99.865,46
	59120	TURCHIA	Costi non ricorrenti	€ 242.099,04
	71296	TURCHIA	Altro	€ 75.036,50
	72286	TURCHIA	Importo Transazione	€ 1.291.887,30
	72632	GERMANIA	Importo Transazione	€ 24.672,28
	72633	GERMANIA	Importo Transazione	€ 100.809,79
	73545	GERMANIA	Importo Transazione	€ 400,00

Ministero dell'Economia e delle Finanze

Dipartimento del Tesoro Direzione V - Ufficio VI

ELENCO TABELLE

Tabella II

Operazioni disciplinate dall'art. 27, legge 09/07/1990, n. 185 -Smi - Relazione attività 2019

Esportazioni definitive per Ditte - Riepilogo dettagliato

Ditta	Numero	Utilizzatore Finale	Causale	Totale
	73549	THAILANDIA	Importo Transazione	€ 960,00
	73590	FRANCIA	Importo Transazione	€ 124.000,00
	74102	TURCHIA	Importo Transazione	€ 6.317,50
	74150	SVEZIA	Importo Transazione	€ 920,00
	74151	SVEZIA	Importo Transazione	€ 1.840,00
	74628	SVEZIA	Importo Transazione	€ 800,00
	74739	SVEZIA	Importo Transazione	€ 8.680,00
	74849	BRASILE	Importo Transazione	€ 4.600,00
	75468	GERMANIA	Importo Transazione	€ 61.000,00
	75841	GERMANIA	Importo Transazione	€ 24.735,14
	75939	GERMANIA	Importo Transazione	€ 13.260,00
	76435	GERMANIA	Importo Transazione	€ 24.943,00
	76657	GERMANIA	Importo Transazione	€ 13.517,70
	77045	GERMANIA	Importo Transazione	€ 31.445,00
GLENAIR ITALIA S.P.A. Totale				€ 2.179.177,31
GORIZIANE GROUP S.P.A.	66297	SVIZZERA	Importo Transazione	€ 4.524,00
	66297	SVIZZERA	Altro	€ 1.330,00
	67602	SVIZZERA	Importo Transazione	€ 26.862,75
	67602	SVIZZERA	Altro	€ 1.760,00
	73250	SPAGNA	Importo Transazione	€ 188.825,00
GORIZIANE GROUP S.P.A. Totale				€ 223.301,75
HELICOPTERS ITALIA S.R.L.	70425	ALBANIA	Importo Transazione	€ 191.670,00
HELICOPTERS ITALIA S.R.L. Totale				€ 191.670,00
HYPERTAC S.p.A.	61611	REGNO UNITO	Importo Transazione	€ 28.435,77
	72931	STATI UNITI D'AMERICA	Importo Transazione	€ 30.497,15
	74029	OMAN	Importo Transazione	€ 270,60
	74376	STATI UNITI D'AMERICA	Importo Transazione	€ 1.416,79
	74510	OMAN	Importo Transazione	€ 82,50

Ministero dell'Economia e delle Finanze

Dipartimento del Tesoro Direzione V - Ufficio VI

ELENCO TABELLE

Tabella II

Operazioni disciplinate dall'art. 27, legge 09/07/1990, n. 185 -Smi - Relazione attività 2019

Esportazioni definitive per Ditte - Riepilogo dettagliato

Ditta	Numero	Utilizzatore Finale	Causale	Totale
	74536	ARABIA SAUDITA	Importo Transazione	€ 3.196,50
	75562	QATAR	Importo Transazione	€ 6.287,50
	75578	REGNO UNITO	Importo Transazione	€ 5.111,10
	76746	REGNO UNITO	Importo Transazione	€ 591,00
	76747	REGNO UNITO	Importo Transazione	€ 50.343,93
	76749	REGNO UNITO	Importo Transazione	€ 37.364,38
	76750	REGNO UNITO	Importo Transazione	€ 738,90
	76767	REGNO UNITO	Importo Transazione	€ 3.522,50
	76805	REGNO UNITO	Importo Transazione	€ 29.511,08
	76828	REGNO UNITO	Importo Transazione	€ 4.407,66
	76830	REGNO UNITO	Importo Transazione	€ 45.996,91
	76831	REGNO UNITO	Importo Transazione	€ 72.492,14
HYPERTAC S.p.A. Totale				€ 320.266,41
I.F.E.N. IMPIANTI FORNITURE ELETTRICHE NAVALI - ING. AMEDEO LIA S.P.A.	41824	SPAGNA	Importo Transazione	€ 89.693,00
	64279	TAIWAN	Importo Transazione	€ 292.752,00
	65025	MESSICO	Importo Transazione	€ 69.000,00
	65025	MESSICO	Finanziamenti-Garanzie/warranty bond	€ 34.500,00
	65607	INDONESIA	Importo Transazione	€ 21.000,00
	69298	INDONESIA	Importo Transazione	€ 86.400,00
	73371	AUSTRALIA	Importo Transazione	€ 24.600,00
	73371	AUSTRALIA	Costi non ricorrenti	€ 3.300,00
	73584	PAKISTAN	Importo Transazione	€ 631.050,00
	73654	NORVEGIA	Importo Transazione	€ 32.460,00
	75177	PAESI BASSI	Importo Transazione	€ 10.734,00
	75537	NORVEGIA	Importo Transazione	€ 100.290,00
	75787	AUSTRALIA	Importo Transazione	€ 24.660,00
I.F.E.N. IMPIANTI FORNITURE ELETTRICHE NAVALI - ING. AMEDEO LIA S.P.A. Totale				€ 1.420.439,00

Ministero dell'Economia e delle Finanze

Dipartimento del Tesoro Direzione V - Ufficio VI

ELENCO TABELLE

Tabella II

Operazioni disciplinate dall'art. 27, legge 09/07/1990, n. 185 -Smi - Relazione attività 2019

Esportazioni definitive per Ditte - Riepilogo dettagliato

Ditta	Numero	Utilizzatore Finale	Causale	Totale
ICAR S.P.A.	72514	TURCHIA	Importo Transazione	€ 169.830,00
	73382	TURCHIA	Importo Transazione	€ 126.000,00
ICAR S.P.A. Totale				€ 295.830,00
ICS TECHNOLOGIES S.r.l	69381	INDONESIA	Importo Transazione	€ 648.000,00
	69381	INDONESIA	Importo Transazione	€ 162.000,00
	69381	INDONESIA	Finanziamenti-Garanzie/performance bond	€ 40.500,00
ICS TECHNOLOGIES S.r.l Totale				€ 850.500,00
INDUSTRIE BITOSSI S.p.A	51863	ISRAELE	Importo Transazione	€ 59.591,35
INDUSTRIE BITOSSI S.p.A Totale				€ 59.591,35
INSIS S.p.A.	65177	INDONESIA	Importo Transazione	€ 882.999,60
INSIS S.p.A. Totale				€ 882.999,60
INTEC S.r.L.	73769	REGNO UNITO	Costi di riparazione	€ 18.344,80
INTEC S.r.L. Totale				€ 18.344,80
INVERNIZZI PRESSE DI INVERNIZZI MAGGI LAURA & C. s.n.c.	74613	BRASILE	Importo Transazione	€ 200.840,00
	75125	QATAR	Importo Transazione	€ 1.170.000,00
	75941	UNGHERIA	Importo Transazione	€ 1.093.699,00
	75941	UNGHERIA	Finanziamenti-Garanzie/advance payment bond	€ 1.093.699,00
	75948	QATAR	Importo Transazione	€ 500.000,00
INVERNIZZI PRESSE DI INVERNIZZI MAGGI LAURA & C. s.n.c. Totale				€ 4.058.238,00
ISOCLIMA S.P.A.	68407	AUSTRALIA	Importo Transazione	€ 572.680,00
	73885	GERMANIA	Importo Transazione	€ 20.844,00
	74418	GERMANIA	Importo Transazione	€ 5.372,00
	75326	GERMANIA	Importo Transazione	€ 8.390,00
	75463	PAESI BASSI	Importo Transazione	€ 131.500,00
	75579	FINLANDIA	Importo Transazione	€ 3.513,00
	75580	GERMANIA	Importo Transazione	€ 6.660,00
	76716	GERMANIA	Importo Transazione	€ 2.686,00
ISOCLIMA S.P.A. Totale				€ 751.645,00
ISOTTA FRASCHINI MOTORI S.P.A.	76650	STATI UNITI D'AMERICA	Importo Transazione	€ 520.820,00

Ministero dell'Economia e delle Finanze

Dipartimento del Tesoro Direzione V - Ufficio VI

ELENCO TABELLE

Tabella II

Operazioni disciplinate dall'art. 27, legge 09/07/1990, n. 185 -Smi - Relazione attività 2019

Esportazioni definitive per Ditte - Riepilogo dettagliato

Ditta	Numero	Utilizzatore Finale	Causale	Totale
ISOTTA FRASCHINI MOTORI S.P.A. Totale				€ 520.820,00
ITT CANNON VEAM ITALIA S. R.L.	74171	SPAGNA	Importo Transazione	€ 66.242,88
	75611	GERMANIA	Importo Transazione	€ 10.805,40
ITT CANNON VEAM ITALIA S.R.L. Totale				€ 77.048,28
IVECO - OTO MELARA Società Consortile a.r.l.	57994	PAKISTAN	Finanziamenti-Garanzie/performance bond	€ 1.025.762,87
IVECO - OTO MELARA Società Consortile a.r.l. Totale				€ 1.025.762,87
IVECO DEFENCE VEHICLES S.P.A.	42321	BRASILE	Importo Transazione	€ 256.582,55
	45934	SPAGNA	Importo Transazione	€ 8.646,00
	47501	REGNO UNITO	Importo Transazione	€ 107.067,00
	48689	NORVEGIA	Importo Transazione	€ 1.772.578,05
	49370	NORVEGIA	Importo Transazione	€ 18.535,00
	51277	NORVEGIA	Importo Transazione	€ 82.175,54
	52283	REGNO UNITO	Importo Transazione	€ 181,00
	52351	STATI UNITI D'AMERICA	Importo Transazione	€ 92.342,85
	54365	BELGIO	Importo Transazione	€ 1.131,19
	55344	REGNO UNITO	Importo Transazione	€ 35.377,19
	55937	BELGIO	Importo Transazione	€ 25.160,28
	57024	NORVEGIA	Importo Transazione	€ 14.633,00
	57176	SPAGNA	Importo Transazione	€ 5.912.476,00
	57613	FRANCIA	Importo Transazione	€ 22.634,10
	58970	BRASILE	Importo Transazione	€ 1.869.148,90
	62411	PAKISTAN	Importo Transazione	€ 94.100,00
	62867	REGNO UNITO	Importo Transazione	€ 17.544,43
	63151	SPAGNA	Importo Transazione	€ 4.139.080,00
	63277	FRANCIA	Importo Transazione	€ 20.664,42
	63684	BANGLADESH	Importo Transazione	€ 8.590.842,00
	63684	BANGLADESH	Beni e Servizi non soggetti a 185/90	€ 73.139,32
	64247	STATI UNITI D'AMERICA	Importo Transazione	€ 515.281,33

Ministero dell'Economia e delle Finanze

Dipartimento del Tesoro Direzione V - Ufficio VI

ELENCO TABELLE

Tabella II

Operazioni disciplinate dall'art. 27, legge 09/07/1990, n. 185 -Smi - Relazione attività 2019

Esportazioni definitive per Ditte - Riepilogo dettagliato

Ditta	Numero	Utilizzatore Finale	Causale	Totale
	64973	GERMANIA	Importo Transazione	€ 855.000,00
	65555	SVIZZERA	Importo Transazione	€ 13.505.000,00
	66421	FRANCIA	Importo Transazione	€ 103.150,82
	66537	FRANCIA	Importo Transazione	€ 28.075,33
	66905	FRANCIA	Importo Transazione	€ 75.755,35
	67363	BRASILE	Importo Transazione	€ 6.762.684,15
	68904	ROMANIA	Importo Transazione	€ 31.693.494,26
	69368	NORVEGIA	Importo Transazione	€ 554.616,84
	69634	GERMANIA	Importo Transazione	€ 127.000,00
	69636	FRANCIA	Importo Transazione	€ 296.039,03
	70422	BANGLADESH	Importo Transazione	€ 4.443.276,00
	70422	BANGLADESH	Beni e Servizi non soggetti a 185/90	€ 119.787,10
	70453	NORVEGIA	Importo Transazione	€ 35.738,72
	70768	STATI UNITI D'AMERICA	Importo Transazione	€ 48.609.661,55
	71819	SPAGNA	Importo Transazione	€ 39.490,43
	72390	GERMANIA	Importo Transazione	€ 14.454.000,00
	72583	FRANCIA	Importo Transazione	€ 2.003,11
	72737	POLONIA	Finanziamenti-Garanzie/altro	€ 4.000.000,00
	72799	GERMANIA	Importo Transazione	€ 5.148.000,00
	72806	MAROCCO	Importo Transazione	€ 293.500,00
	72806	MAROCCO	Finanziamenti-Garanzie/performance bond	€ 14.675,00
	72833	SPAGNA	Importo Transazione	€ 105.695,90
	72885	SPAGNA	Importo Transazione	€ 1.240.000,00
	72973	MAROCCO	Importo Transazione	€ 20.981.164,00
	72973	MAROCCO	Finanziamenti-Garanzie/performance bond	€ 1.593.141,00
	72973	MAROCCO	Altro	€ 940.656,00
	73002	FRANCIA	Importo Transazione	€ 48.329,59

Ministero dell'Economia e delle Finanze

Dipartimento del Tesoro Direzione V - Ufficio VI

ELENCO TABELLE

Tabella II

Operazioni disciplinate dall'art. 27, legge 09/07/1990, n. 185 -Smi - Relazione attività 2019

Esportazioni definitive per Ditte - Riepilogo dettagliato

Ditta	Numero	Utilizzatore Finale	Causale	Totale
	73262	GERMANIA	Importo Transazione	€ 1.550.000,00
	73378	SVIZZERA	Importo Transazione	€ 7.543.000,00
	74235	BELGIO	Importo Transazione	€ 14.004,35
	74417	BRASILE	Importo Transazione	€ 2.480,00
	74481	AUSTRIA	Importo Transazione	€ 255,45
	74481	AUSTRIA	Importo Transazione	€ 12.920,55
	74724	POLONIA	Importo Transazione	€ 4.042.000,00
	74725	GERMANIA	Importo Transazione	€ 21.435.500,00
	74817	REPUBBLICA CECA	Importo Transazione	€ 1.668.600,00
	75016	BANGLADESH	Importo Transazione	€ 1.901.644,20
	75016	BANGLADESH	Beni e Servizi non soggetti a 185/90	€ 57.442,65
	75093	BELGIO	Importo Transazione	€ 6.294,27
	75096	SVIZZERA	Importo Transazione	€ 1.980.000,00
	75201	FRANCIA	Importo Transazione	€ 47.495,25
	75702	REPUBBLICA CECA	Importo Transazione	€ 44.266,76
	75740	GERMANIA	Importo Transazione	€ 830.500,00
	76153	AUSTRIA	Importo Transazione	€ 864,45
	76239	REPUBBLICA CECA	Importo Transazione	€ 3.435,46
	76516	POLONIA	Importo Transazione	€ 2.170.000,00
	76738	REPUBBLICA CECA	Importo Transazione	€ 489,19
	77292	REPUBBLICA CECA	Importo Transazione	€ 28.405,17
	77603	PAESI BASSI	Finanziamenti-Garanzie/advance payment bond	€ 10.000.000,00
	77892	ROMANIA	Finanziamenti-Garanzie/performance bond	€ 21.239.132,14
IVECO DEFENCE VEHICLES S.P.A. Totale				€ 254.317.984,22
IVECO S.P.A.	28003	AUSTRIA	Importo Transazione	€ 6.675.736,27
IVECO S.P.A. Totale				€ 6.675.736,27
JOINTEK S.R.L.	38395	GERMANIA	Importo Transazione	€ 17.658,42

Ministero dell'Economia e delle Finanze

Dipartimento del Tesoro Direzione V - Ufficio VI

ELENCO TABELLE

Tabella II

Operazioni disciplinate dall'art. 27, legge 09/07/1990, n. 185 -Smi - Relazione attività 2019

Esportazioni definitive per Ditte - Riepilogo dettagliato

Ditta	Numero	Utilizzatore Finale	Causale	Totale
	59929	REGNO UNITO	Importo Transazione	€ 13.591,65
	62275	SPAGNA	Importo Transazione	€ 4.035,87
	63514	KUWAIT	Importo Transazione	€ 8.170,82
	63587	KUWAIT	Importo Transazione	€ 12.119,66
	64456	TURCHIA	Importo Transazione	€ 260.009,86
	66190	TURCHIA	Importo Transazione	€ 62.778,32
	66193	TURCHIA	Importo Transazione	€ 30.987,02
	67167	OMAN	Importo Transazione	€ 18.871,20
	67920	KUWAIT	Importo Transazione	€ 269.095,23
	68162	SPAGNA	Importo Transazione	€ 8.190,50
	69126	SPAGNA	Importo Transazione	€ 17.000,88
	70209	GERMANIA	Importo Transazione	€ 124.393,84
	70762	ARABIA SAUDITA	Importo Transazione	€ 8.294,16
	71069	TURCHIA	Importo Transazione	€ 168.885,00
	71183	GERMANIA	Importo Transazione	€ 3.141,23
	71185	OMAN	Importo Transazione	€ 5.529,44
	71594	GERMANIA	Importo Transazione	€ 1.617,59
	72388	REGNO UNITO	Importo Transazione	€ 2.912,17
	72394	REGNO UNITO	Importo Transazione	€ 16.184,64
	72396	SPAGNA	Importo Transazione	€ 15.264,23
	72399	GERMANIA	Importo Transazione	€ 13.351,91
	72400	ARABIA SAUDITA	Importo Transazione	€ 22.241,81
	72751	SPAGNA	Importo Transazione	€ 7.064,74
	72752	GERMANIA	Importo Transazione	€ 35.507,49
	72768	SPAGNA	Importo Transazione	€ 4.066,71
	72779	SVEZIA	Importo Transazione	€ 14.903,70
	72780	PORTOGALLO	Importo Transazione	€ 1.946,80

Ministero dell'Economia e delle Finanze

Dipartimento del Tesoro Direzione V - Ufficio VI

ELENCO TABELLE

Tabella II

Operazioni disciplinate dall'art. 27, legge 09/07/1990, n. 185 -Smi - Relazione attività 2019

Esportazioni definitive per Ditte - Riepilogo dettagliato

Ditta	Numero	Utilizzatore Finale	Causale	Totale
	72781	PAESI BASSI	Importo Transazione	€ 18.760,40
	73149	TURCHIA	Importo Transazione	€ 18.262,10
	73865	ARABIA SAUDITA	Importo Transazione	€ 28.708,85
	73869	GERMANIA	Importo Transazione	€ 14.292,30
	73872	GERMANIA	Importo Transazione	€ 7.032,70
	73874	SPAGNA	Importo Transazione	€ 8.857,20
	73942	REGNO UNITO	Importo Transazione	€ 18.668,32
	74281	ARABIA SAUDITA	Importo Transazione	€ 39.168,32
	74319	GERMANIA	Importo Transazione	€ 36.269,54
	74367	REGNO UNITO	Importo Transazione	€ 44.856,70
	74369	REGNO UNITO	Importo Transazione	€ 831,00
	74412	OMAN	Importo Transazione	€ 8.294,16
	74623	PAESI BASSI	Importo Transazione	€ 9.842,17
	74632	GERMANIA	Importo Transazione	€ 19.918,92
	74765	REGNO UNITO	Importo Transazione	€ 3.112,00
	74879	REGNO UNITO	Importo Transazione	€ 9.480,56
	74972	GERMANIA	Importo Transazione	€ 5.533,00
	75566	REGNO UNITO	Importo Transazione	€ 18.053,00
	75572	STATI UNITI D'AMERICA	Importo Transazione	€ 32.324,55
	75851	GERMANIA	Importo Transazione	€ 40.505,08
	75999	PAESI BASSI	Importo Transazione	€ 2.272,32
	76249	REGNO UNITO	Importo Transazione	€ 8.642,16
	76454	SPAGNA	Importo Transazione	€ 2.306,64
	77057	GERMANIA	Importo Transazione	€ 13.687,50
JOINTEK S.R.L. Totale				€ 1.577.494,38
KME ITALY S.p.A.	73820	REGNO UNITO	Beni e Servizi non soggetti a 185/90	€ 2.152.767,66
KME ITALY S.p.A. Totale				€ 2.152.767,66

Ministero dell'Economia e delle Finanze

Dipartimento del Tesoro Direzione V - Ufficio VI

ELENCO TABELLE

Tabella II

Operazioni disciplinate dall'art. 27, legge 09/07/1990, n. 185 -Smi - Relazione attività 2019

Esportazioni definitive per Ditte - Riepilogo dettagliato

Ditta	Numero	Utilizzatore Finale	Causale	Totale
L.M.A. S.R.L.	60029	EGITTO	Importo Transazione	€ 98.299,70
	63985	QATAR	Importo Transazione	€ 270.541,75
	67147	STATI UNITI D'AMERICA	Importo Transazione	€ 1.332.859,07
	67147	STATI UNITI D'AMERICA	Compensi intermediazione	€ 40.068,43
	70670	STATI UNITI D'AMERICA	Importo Transazione	€ 88.582,48
	70670	STATI UNITI D'AMERICA	Compensi intermediazione	€ 2.739,50
	72445	STATI UNITI D'AMERICA	Importo Transazione	€ 603.490,25
	72445	STATI UNITI D'AMERICA	Compensi intermediazione	€ 18.289,10
	72447	STATI UNITI D'AMERICA	Importo Transazione	€ 834.240,02
	72447	STATI UNITI D'AMERICA	Compensi intermediazione	€ 24.952,75
	72457	STATI UNITI D'AMERICA	Importo Transazione	€ 48.677,51
	72457	STATI UNITI D'AMERICA	Compensi intermediazione	€ 1.450,58
	72915	STATI UNITI D'AMERICA	Importo Transazione	€ 166.837,42
	72915	STATI UNITI D'AMERICA	Compensi intermediazione	€ 4.429,06
	72966	STATI UNITI D'AMERICA	Importo Transazione	€ 334.551,06
	72966	STATI UNITI D'AMERICA	Compensi intermediazione	€ 4.155,61
	73178	STATI UNITI D'AMERICA	Importo Transazione	€ 307.876,76
	73178	STATI UNITI D'AMERICA	Compensi intermediazione	€ 7.415,89
	73327	STATI UNITI D'AMERICA	Importo Transazione	€ 316.564,98
	75487	REGNO UNITO	Importo Transazione	€ 1.396,01
	76403	STATI UNITI D'AMERICA	Importo Transazione	€ 213.200,46
L.M.A. S.R.L. Totale				€ 4.720.618,39
LACS S.R.L.	71079	QATAR	Compensi intermediazione	€ 420.000,00
	71079	QATAR	Beni e Servizi non soggetti a 185/90	€ 762.500,00
	71079	QATAR	Anticipi Contrattuali non soggetti a 185/90	€ 875.000,00
LACS S.R.L. Totale				€ 2.057.500,00
LEAT S.p..A.	71204	ISRAELE	Oneri bancari	€ 35,70

Ministero dell'Economia e delle Finanze

Dipartimento del Tesoro Direzione V - Ufficio VI

ELENCO TABELLE

Tabella II

Operazioni disciplinate dall'art. 27, legge 09/07/1990, n. 185 -Smi - Relazione attività 2019

Esportazioni definitive per Ditte - Riepilogo dettagliato

Ditta	Numero	Utilizzatore Finale	Causale	Totale
	71204	ISRAELE	Importo Transazione	€ 133.311,31
LEAT S.p.A. Totale				€ 133.347,01
LEONARDO S.p.A.	13981	TURCHIA	Compensi intermediazione	€ 1.396.491,51
	15139	EMIRATI ARABI UNITI	Compensi intermediazione	€ 117.023,46
	17883	TURCHIA	Pagamento penali	€ 191.778,45
	17883	TURCHIA	Importo Transazione	€ 46.677.839,98
	17883	TURCHIA	Finanziamenti-Garanzie/altro	€ 29.287.477,72
	17883	TURCHIA	Finanziamenti-Garanzie/advance payment bond	€ 61.305.694,41
	17883	TURCHIA	Altro	€ 2.587.550,82
	19057	TURCHIA	Finanziamenti-Garanzie/performance bond	€ 3.116.764,54
	20105	EMIRATI ARABI UNITI	Importo Transazione	€ 982.521,62
	20105	EMIRATI ARABI UNITI	Compensi intermediazione	€ 98.252,16
	20500	AUSTRALIA	Importo Transazione	€ 209.685,46
	20500	AUSTRALIA	Altro	€ 52.064,58
	20656	ARABIA SAUDITA	Altro	€ 399.463,08
	20780	FRANCIA	Importo Transazione	€ 390.305,08
	20780	FRANCIA	Altro	€ 109.356,94
	21608	SPAGNA	Importo Transazione	€ 3.360.680,05
	21608	SPAGNA	Altro	€ 441.054,43
	21862	GERMANIA	Importo Transazione	€ 381,00
	21863	REGNO UNITO	Importo Transazione	€ 38,74
	22047	GERMANIA	Importo Transazione	€ 1.500.000,00
	22047	GERMANIA	Altro	€ 156.150,00
	23155	AUSTRALIA	Importo Transazione	€ 122.512,00
	23326	BELGIO	Importo Transazione	€ 109.240,00
	23326	BELGIO	Altro	€ 149.197,88
	24990	AUSTRIA	Altro	€ 1.000.000,00

Ministero dell'Economia e delle Finanze

Dipartimento del Tesoro Direzione V - Ufficio VI

ELENCO TABELLE

Tabella II

Operazioni disciplinate dall'art. 27, legge 09/07/1990, n. 185 -Smi - Relazione attività 2019

Esportazioni definitive per Ditte - Riepilogo dettagliato

Ditta	Numero	Utilizzatore Finale	Causale	Totale
	26239	EMIRATI ARABI UNITI	Altro	€ 455.609,50
	26316	SVIZZERA	Importo Transazione	€ 999.000,00
	27273	GRECIA	Importo Transazione	€ 7.600,00
	27944	SPAGNA	Altro	€ 77.802,15
	28020	REGNO UNITO	Altro	€ 133.805,37
	28215	REGNO UNITO	Altro	€ 22.290,06
	28445	EMIRATI ARABI UNITI	Importo Transazione	€ 6.115,04
	28842	FRANCIA	Importo Transazione	€ 920.965,52
	29429	AUSTRALIA	Importo Transazione	€ 135.961,69
	29429	AUSTRALIA	Altro	€ 29.308,11
	29544	SINGAPORE	Oneri bancari	€ 118,02
	29544	SINGAPORE	Importo Transazione	€ 2.047.364,18
	29946	SPAGNA	Importo Transazione	€ 52.520,32
	30687	GIORDANIA	Altro	€ 2.560.000,00
	30730	OMAN	Compensi intermediazione	€ 1.004,62
	30904	AUSTRALIA	Importo Transazione	€ 1.343.681,62
	30904	AUSTRALIA	Beni e Servizi non soggetti a 185/90	€ 140.314,22
	31168	TURCHIA	Altro	€ 4.500.000,00
	31519	PAKISTAN	Importo Transazione	€ 60.655,18
	32182	TURKMENISTAN	Importo Transazione	€ 879.775,57
	32362	ARABIA SAUDITA	Importo Transazione	€ 254.400,00
	32391	SPAGNA	Importo Transazione	€ 1.086.715,00
	32656	GERMANIA	Importo Transazione	€ 2.648.033,00
	32911	GERMANIA	Importo Transazione	€ 1.782.222,00
	32911	GERMANIA	Altro	€ 145.926,73
	33376	NUOVA ZELANDA	Importo Transazione	€ 2.506.148,50
	33376	NUOVA ZELANDA	Beni e Servizi non soggetti a 185/90	€ 43.473,64

Ministero dell'Economia e delle Finanze

Dipartimento del Tesoro Direzione V - Ufficio VI

ELENCO TABELLE

Tabella II

Operazioni disciplinate dall'art. 27, legge 09/07/1990, n. 185 -Smi - Relazione attività 2019

Esportazioni definitive per Ditte - Riepilogo dettagliato

Ditta	Numero	Utilizzatore Finale	Causale	Totale
	33623	ARABIA SAUDITA	Importo Transazione	€ 332,16
	33861	SINGAPORE	Importo Transazione	€ 740.490,05
	33861	SINGAPORE	Compensi intermediazione	€ 166.932,96
	33936	BULGARIA	Altro	€ 129.966,50
	33960	FRANCIA	Importo Transazione	€ 177.746,00
	33960	FRANCIA	Altro	€ 52.924,92
	34508	OMAN	Importo Transazione	€ 34.163,14
	34811	FRANCIA	Importo Transazione	€ 67.168,22
	34811	FRANCIA	Altro	€ 17.004,46
	35243	INDIA	Pagamento penali	€ 5.500,00
	35243	INDIA	Importo Transazione	€ 55.000,00
	35315	SINGAPORE	Finanziamenti- Garanzie/performance bond	€ 693.400,00
	35829	GERMANIA	Importo Transazione	€ 668.427,55
	35925	ISRAELE	Pagamento penali	€ 12.665,85
	35925	ISRAELE	Importo Transazione	€ 1.091.794,85
	35925	ISRAELE	Finanziamenti-Garanzie/altro	€ 53.840.450,25
	35925	ISRAELE	Compensi intermediazione	€ 12.125,81
	35929	FRANCIA	Importo Transazione	€ 94.056,62
	35929	FRANCIA	Altro	€ 69.600,00
	36100	TURCHIA	Importo Transazione	€ 105.124,80
	36349	AUSTRIA	Compensi intermediazione	€ 85.495,87
	36548	EMIRATI ARABI UNITI	Finanziamenti-Garanzie/altro	€ 470.000,00
	36812	AUSTRALIA	Importo Transazione	€ 777.175,35
	36812	AUSTRALIA	Costi di riparazione	€ 254.477,85
	36864	BRASILE	Importo Transazione	€ 33.562,96
	37211	REGNO UNITO	Altro	€ 88.097,66
	37212	GERMANIA	Importo Transazione	€ 18.348,55

Ministero dell'Economia e delle Finanze

Dipartimento del Tesoro Direzione V - Ufficio VI

ELENCO TABELLE

Tabella II

Operazioni disciplinate dall'art. 27, legge 09/07/1990, n. 185 -Smi - Relazione attività 2019

Esportazioni definitive per Ditte - Riepilogo dettagliato

Ditta	Numero	Utilizzatore Finale	Causale	Totale
	37212	GERMANIA	Altro	€ 133.590,22
	37218	SPAGNA	Importo Transazione	€ 64.320,85
	37337	FRANCIA	Importo Transazione	€ 2.642,39
	37567	SINGAPORE	Importo Transazione	€ 215.064,00
	37567	SINGAPORE	Compensi intermediazione	€ 19.355,76
	37650	ARABIA SAUDITA	Importo Transazione	€ 4.620.000,00
	37650	ARABIA SAUDITA	Altro	€ 5.170.000,00
	37820	TURCHIA	Importo Transazione	€ 241.191,70
	37926	SINGAPORE	Compensi intermediazione	€ 105.199,96
	38203	PAKISTAN	Importo Transazione	€ 12.981,20
	38247	NORVEGIA	Importo Transazione	€ 537.780,00
	38247	NORVEGIA	Altro	€ 100.555,34
	38895	ARABIA SAUDITA	Importo Transazione	€ 1.608,00
	39007	TURCHIA	Importo Transazione	€ 97.109,80
	39007	TURCHIA	Altro	€ 1.850.000,00
	39030	PAKISTAN	Importo Transazione	€ 310.211,00
	39079	FINLANDIA	Pagamento penali	€ 6.938,56
	39079	FINLANDIA	Importo Transazione	€ 177.940,23
	39079	FINLANDIA	Beni e Servizi non soggetti a 185/90	€ 83.217,26
	39182	GERMANIA	Importo Transazione	€ 46.631,10
	39520	BELGIO	Pagamento penali	€ 50.575,55
	39520	BELGIO	Importo Transazione	€ 2.277.614,26
	39520	BELGIO	Beni e Servizi non soggetti a 185/90	€ 23.637,15
	39520	BELGIO	Altro	€ 35.831,65
	39855	SINGAPORE	Importo Transazione	€ 1.581.634,40
	39855	SINGAPORE	Finanziamenti-Garanzie/performance bond	€ 724.780,26
	39855	SINGAPORE	Finanziamenti-Garanzie/advance payment bond	€ 2.051.054,00

Ministero dell'Economia e delle Finanze

Dipartimento del Tesoro Direzione V - Ufficio VI

ELENCO TABELLE

Tabella II

Operazioni disciplinate dall'art. 27, legge 09/07/1990, n. 185 -Smi - Relazione attività 2019

Esportazioni definitive per Ditte - Riepilogo dettagliato

Ditta	Numero	Utilizzatore Finale	Causale	Totale
	39855	SINGAPORE	Compensi intermediazione	€ 71.035,75
	39856	QATAR	Importo Transazione	€ 16.969.600,00
	39856	QATAR	Importo Transazione	€ 41.861.508,33
	39893	INDIA	Pagamento penali	€ 113,40
	39893	INDIA	Importo Transazione	€ 2.268,00
	40174	TURCHIA	Importo Transazione	€ 985.130,16
	40218	AUSTRALIA	Importo Transazione	€ 3.535.714,23
	40266	SVEZIA	Importo Transazione	€ 12.201,00
	40266	SVEZIA	Beni e Servizi non soggetti a 185/90	€ 1.655,50
	40425	PAKISTAN	Finanziamenti-Garanzie/warranty bond	€ 95.968,00
	40443	BELGIO	Importo Transazione	€ 8.505.603,86
	40696	COREA DEL SUD	Compensi intermediazione	€ 390,61
	40697	COREA DEL SUD	Compensi intermediazione	€ 7.027,68
	40754	COREA DEL SUD	Compensi intermediazione	€ 2.123,23
	40755	COREA DEL SUD	Compensi intermediazione	€ 6.018,85
	41577	SPAGNA	Importo Transazione	€ 189.568,19
	41842	MALAYSIA	Finanziamenti-Garanzie/performance bond	€ 176.628,19
	42137	INDIA	Pagamento penali	€ 411,66
	42137	INDIA	Oneri bancari	€ 20,00
	42137	INDIA	Importo Transazione	€ 8.233,14
	42296	ISRAELE	Oneri bancari	€ 75,00
	42296	ISRAELE	Importo Transazione	€ 4.555.013,89
	42313	ARABIA SAUDITA	Importo Transazione	€ 4.138,80
	42630	STATI UNITI D'AMERICA	Importo Transazione	€ 2.197.839,99
	42731	PAESI NATO	Pagamento penali	€ 32.539,16
	42731	PAESI NATO	Importo Transazione	€ 134.871,35
	42731	PAESI NATO	Altro	€ 22.296,94

Ministero dell'Economia e delle Finanze

Dipartimento del Tesoro Direzione V - Ufficio VI

ELENCO TABELLE

Tabella II

Operazioni disciplinate dall'art. 27, legge 09/07/1990, n. 185 -Smi - Relazione attività 2019

Esportazioni definitive per Ditte - Riepilogo dettagliato

Ditta	Numero	Utilizzatore Finale	Causale	Totale
	42810	SINGAPORE	Importo Transazione	€ 1.445.500,00
	42978	SINGAPORE	Costi di riparazione	€ 2.398,00
	42989	NORVEGIA	Importo Transazione	€ 16.745,60
	42989	NORVEGIA	Beni e Servizi non soggetti a 185/90	€ 748,84
	43036	EMIRATI ARABI UNITI	Importo Transazione	€ 301.000,00
	43036	EMIRATI ARABI UNITI	Compensi intermediazione	€ 224.122,48
	43065	MAROCCO	Oneri bancari	€ 330,00
	43065	MAROCCO	Importo Transazione	€ 6.844,03
	43130	QATAR	Oneri bancari	€ 160,00
	43130	QATAR	Importo Transazione	€ 2.034.040,40
	43130	QATAR	Finanziamenti-Garanzie/warranty bond	€ 132.500,00
	43130	QATAR	Compensi intermediazione	€ 67.494,00
	43130	QATAR	Altro	€ 80,00
	43278	CANADA	Oneri bancari	€ 12,00
	43278	CANADA	Importo Transazione	€ 77.208,00
	43423	EMIRATI ARABI UNITI	Importo Transazione	€ 286.204,00
	43465	TURCHIA	Importo Transazione	€ 1.517.889,60
	43614	SINGAPORE	Importo Transazione	€ 1.628,58
	43641	EGITTO	Finanziamenti-Garanzie/advance payment bond	€ 106.603,50
	43647	PAKISTAN	Importo Transazione	€ 18.566,18
	43704	PERU'	Importo Transazione	€ 46.976,76
	43704	PERU'	Compensi intermediazione	€ 169.773,57
	43918	INDONESIA	Importo Transazione	€ 967.190,00
	44080	TURCHIA	Importo Transazione	€ 111.539,06
	44080	TURCHIA	Compensi intermediazione	€ 8.923,12
	44150	PAESI NATO	Importo Transazione	€ 1.227.237,66
	44467	PORTOGALLO	Importo Transazione	€ 85,98

Ministero dell'Economia e delle Finanze

Dipartimento del Tesoro Direzione V - Ufficio VI

ELENCO TABELLE

Tabella II

Operazioni disciplinate dall'art. 27, legge 09/07/1990, n. 185 -Smi - Relazione attività 2019

Esportazioni definitive per Ditte - Riepilogo dettagliato

Ditta	Numero	Utilizzatore Finale	Causale	Totale
	44467	PORTOGALLO	Finanziamenti-Garanzie/performance bond	€ 792.254,20
	44488	ALGERIA	Costi di riparazione	€ 11.433,00
	44696	EMIRATI ARABI UNITI	Importo Transazione	€ 67.732,80
	44881	ALGERIA	Pagamento penali	€ 3.879,20
	44881	ALGERIA	Importo Transazione	€ 90.863,82
	44881	ALGERIA	Beni e Servizi non soggetti a 185/90	€ 97.937,16
	44881	ALGERIA	Altro	€ 1.478.154,26
	45134	ALGERIA	Importo Transazione	€ 121.219,56
	45137	KUWAIT	Importo Transazione	€ 480.027.668,75
	45137	KUWAIT	Finanziamenti-Garanzie/altro	€ 56.852.457,87
	45137	KUWAIT	Finanziamenti-Garanzie/advance payment bond	€ 110.871.505,72
	45137	KUWAIT	Altro	€ 221.743.011,44
	45161	STATI UNITI D'AMERICA	Importo Transazione	€ 126.565,52
	45161	STATI UNITI D'AMERICA	Altro	€ 107.653,11
	45272	THAILANDIA	Finanziamenti-Garanzie/performance bond	€ 167.200,00
	45288	FRANCIA	Pagamento penali	€ 78.683,43
	45288	FRANCIA	Importo Transazione	€ 202.604,29
	45294	BANGLADESH	Importo Transazione	€ 366.570,83
	45308	STATI UNITI D'AMERICA	Importo Transazione	€ 818.923,61
	45308	STATI UNITI D'AMERICA	Altro	€ 48.434,50
	45399	INDONESIA	Importo Transazione	€ 715.625,00
	45399	INDONESIA	Importo Transazione	€ 715.625,00
	45433	REGNO UNITO	Importo Transazione	€ 260.495,67
	45489	INDONESIA	Importo Transazione	€ 7.779.852,41
	45866	BANGLADESH	Compensi intermediazione	€ 20.454,07
	45866	BANGLADESH	Altro	€ 2.741,17
	45985	POLONIA	Altro	€ 115.000,00

Ministero dell'Economia e delle Finanze

Dipartimento del Tesoro Direzione V - Ufficio VI

ELENCO TABELLE

Tabella II

Operazioni disciplinate dall'art. 27, legge 09/07/1990, n. 185 -Smi - Relazione attività 2019

Esportazioni definitive per Ditte - Riepilogo dettagliato

Ditta	Numero	Utilizzatore Finale	Causale	Totale
	46022	INDIA	Finanziamenti- Garanzie/performance bond	€ 33.828,75
	46113	MAROCCO	Importo Transazione	€ 40.300,00
	46196	FRANCIA	Importo Transazione	€ 5.936,32
	46634	GIAPPONE	Costi di riparazione	€ 50.676,00
	46652	OMAN	Importo Transazione	€ 11.100,00
	46652	OMAN	Costi di riparazione	€ 11.100,00
	46656	DANIMARCA	Costi di riparazione	€ 169.602,57
	46658	REGNO UNITO	Costi di riparazione	€ 105.658,00
	46714	REGNO UNITO	Costi di riparazione	€ 120.919,00
	46764	SVEZIA	Importo Transazione	€ 4.385.320,00
	46764	SVEZIA	Altro	€ 73.712,25
	46811	REGNO UNITO	Costi di riparazione	€ 100.732,00
	46875	DANIMARCA	Costi di riparazione	€ 18.985,00
	46878	REGNO UNITO	Costi di riparazione	€ 218.310,00
	46894	FRANCIA	Altro	€ 3.317,22
	46900	CANADA	Costi di riparazione	€ 11.433,00
	46951	ISRAELE	Importo Transazione	€ 43.207,35
	46952	SINGAPORE	Pagamento penali	€ 45.579,52
	46952	SINGAPORE	Importo Transazione	€ 323.338,86
	46952	SINGAPORE	Compensi intermediazione	€ 62.738,42
	47056	PAKISTAN	Importo Transazione	€ 1.276.864,95
	47056	PAKISTAN	Compensi intermediazione	€ 35.367,36
	47090	EMIRATI ARABI UNITI	Importo Transazione	€ 274.435,87
	47090	EMIRATI ARABI UNITI	Compensi intermediazione	€ 24,30
	47131	EGITTO	Importo Transazione	€ 102.752,00
	47131	EGITTO	Finanziamenti- Garanzie/performance bond	€ 51.155,70
	47131	EGITTO	Finanziamenti-Garanzie/advance payment bond	€ 76.623,00

Ministero dell'Economia e delle Finanze

Dipartimento del Tesoro Direzione V - Ufficio VI

ELENCO TABELLE

Tabella II

Operazioni disciplinate dall'art. 27, legge 09/07/1990, n. 185 -Smi - Relazione attività 2019

Esportazioni definitive per Ditte - Riepilogo dettagliato

Ditta	Numero	Utilizzatore Finale	Causale	Totale
	47190	EGITTO	Importo Transazione	€ 85.057,09
	47256	GIORDANIA	Importo Transazione	€ 6.117,41
	47256	GIORDANIA	Altro	€ 30.000,00
	47515	STATI UNITI D'AMERICA	Oneri bancari	€ 26,66
	47515	STATI UNITI D'AMERICA	Importo Transazione	€ 789.800,06
	47517	PAKISTAN	Finanziamenti-Garanzie/performance bond	€ 83.925,00
	47603	BAHREIN	Importo Transazione	€ 14.690.612,68
	47815	STATI UNITI D'AMERICA	Importo Transazione	€ 3.251.278,20
	47883	EMIRATI ARABI UNITI	Finanziamenti-Garanzie/advance payment bond	€ 510.720,00
	47929	AUSTRALIA	Importo Transazione	€ 30.778,37
	47994	REGNO UNITO	Importo Transazione	€ 34.563,83
	48167	PAKISTAN	Importo Transazione	€ 768.724,24
	48167	PAKISTAN	Compensi intermediazione	€ 109.444,25
	48263	THAILANDIA	Pagamento penali	€ 12.079,32
	48263	THAILANDIA	Oneri bancari	€ 1.600,00
	48263	THAILANDIA	Importo Transazione	€ 87.014,95
	48318	FRANCIA	Importo Transazione	€ 71.980,00
	48627	EMIRATI ARABI UNITI	Importo Transazione	€ 2.263.740,29
	48750	GERMANIA	Importo Transazione	€ 4.425.913,42
	48750	GERMANIA	Importo Transazione	€ 8.766.921,15
	48860	GERMANIA	Importo Transazione	€ 214.842,18
	48913	SPAGNA	Importo Transazione	€ 129.924,04
	49412	GERMANIA	Importo Transazione	€ 552.690,00
	49412	GERMANIA	Altro	€ 329.562,36
	49433	KENYA	Oneri bancari	€ 150,00
	49433	KENYA	Importo Transazione	€ 257.628,80
	49433	KENYA	Compensi intermediazione	€ 46.146,00

Ministero dell'Economia e delle Finanze

Dipartimento del Tesoro Direzione V - Ufficio VI

ELENCO TABELLE

Tabella II

Operazioni disciplinate dall'art. 27, legge 09/07/1990, n. 185 -Smi - Relazione attività 2019

Esportazioni definitive per Ditte - Riepilogo dettagliato

Ditta	Numero	Utilizzatore Finale	Causale	Totale
	49434	KENYA	Importo Transazione	€ 203.840,00
	49564	POLONIA	Pagamento penali	€ 268.651,83
	49564	POLONIA	Importo Transazione	€ 299.586,31
	49564	POLONIA	Compensi intermediazione	€ 405.376,76
	49736	REGNO UNITO	Importo Transazione	€ 110.149,78
	50079	SINGAPORE	Importo Transazione	€ 819.192,58
	50079	SINGAPORE	Finanziamenti-Garanzie/performance bond	€ 27.641,94
	50079	SINGAPORE	Finanziamenti-Garanzie/advance payment bond	€ 147.423,65
	50079	SINGAPORE	Compensi intermediazione	€ 76.773,87
	50149	REGNO UNITO	Importo Transazione	€ 319,77
	50151	OMAN	Importo Transazione	€ 2.221.189,00
	50201	PAESI NATO	Pagamento penali	€ 9.110,59
	50201	PAESI NATO	Importo Transazione	€ 671.806,06
	50335	ARABIA SAUDITA	Costi di riparazione	€ 94.523,13
	50488	INDIA	Pagamento penali	€ 24.119,20
	50488	INDIA	Oneri bancari	€ 40,00
	50488	INDIA	Importo Transazione	€ 850.560,00
	50499	THAILANDIA	Pagamento penali	€ 120,00
	50499	THAILANDIA	Oneri bancari	€ 590,00
	50499	THAILANDIA	Importo Transazione	€ 120.435,83
	50650	STATI UNITI D'AMERICA	Importo Transazione	€ 186.676,80
	50693	LITUANIA	Pagamento penali	€ 71.905,51
	50716	EGITTO	Importo Transazione	€ 1.346.880,41
	50716	EGITTO	Finanziamenti-Garanzie/warranty bond	€ 2.045.625,00
	50716	EGITTO	Compensi intermediazione	€ 333.333,34
	50764	AUSTRALIA	Importo Transazione	€ 1.258.630,03
	50764	AUSTRALIA	Altro	€ 927,46

Ministero dell'Economia e delle Finanze

Dipartimento del Tesoro Direzione V - Ufficio VI

ELENCO TABELLE

Tabella II

Operazioni disciplinate dall'art. 27, legge 09/07/1990, n. 185 -Smi - Relazione attività 2019

Esportazioni definitive per Ditte - Riepilogo dettagliato

Ditta	Numero	Utilizzatore Finale	Causale	Totale
	50824	DANIMARCA	Importo Transazione	€ 98.007,06
	50883	PAKISTAN	Importo Transazione	€ 265.403,85
	50883	PAKISTAN	Compensi intermediazione	€ 11.298,79
	50903	INDIA	Pagamento penali	€ 5.049,30
	50903	INDIA	Importo Transazione	€ 318.773,64
	50965	TURCHIA	Importo Transazione	€ 1.347.507,00
	50965	TURCHIA	Compensi intermediazione	€ 52.295,53
	50965	TURCHIA	Beni e Servizi non soggetti a 185/90	€ 53.877,28
	50985	SVEZIA	Importo Transazione	€ 143.076,42
	50985	SVEZIA	Beni e Servizi non soggetti a 185/90	€ 23.575,75
	51097	GERMANIA	Importo Transazione	€ 430.969,16
	51214	COREA DEL SUD	Compensi intermediazione	€ 153,11
	51291	SLOVACCHIA	Importo Transazione	€ 7.739.000,00
	51291	SLOVACCHIA	Compensi intermediazione	€ 541.730,00
	51291	SLOVACCHIA	Altro	€ 261.000,00
	51306	INDONESIA	Importo Transazione	€ 350.000,00
	51334	AUSTRALIA	Importo Transazione	€ 668.913,14
	51397	REGNO UNITO	Importo Transazione	€ 4.286.839,95
	51397	REGNO UNITO	Importo Transazione	€ 1.000,00
	51399	GERMANIA	Importo Transazione	€ 1.761.200,96
	51410	EGITTO	Importo Transazione	€ 429.669,07
	51410	EGITTO	Altro	€ 159.090,91
	51589	SVEZIA	Costi di riparazione	€ 184.248,96
	51612	QATAR	Importo Transazione	€ 34.469.002,68
	51612	QATAR	Finanziamenti-Garanzie/advance payment bond	€ 349.001.174,20
	51612	QATAR	Altro	€ 368.448.786,35
	51613	PAKISTAN	Oneri bancari	€ 375,00

Ministero dell'Economia e delle Finanze

Dipartimento del Tesoro Direzione V - Ufficio VI

ELENCO TABELLE

Tabella II

Operazioni disciplinate dall'art. 27, legge 09/07/1990, n. 185 -Smi - Relazione attività 2019

Esportazioni definitive per Ditte - Riepilogo dettagliato

Ditta	Numero	Utilizzatore Finale	Causale	Totale
	51613	PAKISTAN	Importo Transazione	€ 747.920,32
	51613	PAKISTAN	Finanziamenti- Garanzie/performance bond	€ 3.820.000,00
	51613	PAKISTAN	Compensi intermediazione	€ 29.916,00
	51685	SLOVACCHIA	Importo Transazione	€ 2.811.334,20
	51685	SLOVACCHIA	Compensi intermediazione	€ 141.988,86
	51724	PAKISTAN	Costi di riparazione	€ 62.572,50
	51759	SLOVACCHIA	Importo Transazione	€ 145.000,00
	51759	SLOVACCHIA	Compensi intermediazione	€ 112.000,00
	51779	POLONIA	Importo Transazione	€ 515.000,00
	51796	FRANCIA	Importo Transazione	€ 17.977,55
	51798	FRANCIA	Importo Transazione	€ 160.501,53
	51799	FRANCIA	Importo Transazione	€ 149.977,68
	51799	FRANCIA	Altro	€ 2.710,24
	51846	FRANCIA	Pagamento penali	€ 83.916,05
	51846	FRANCIA	Importo Transazione	€ 653.604,97
	51846	FRANCIA	Altro	€ 4.993,34
	51857	PAKISTAN	Importo Transazione	€ 268.086,80
	51915	REGNO UNITO	Importo Transazione	€ 139.125,00
	52074	ARABIA SAUDITA	Importo Transazione	€ 795.471,00
	52076	REPUBBLICA CECA	Importo Transazione	€ 362.881,56
	52135	NORVEGIA	Importo Transazione	€ 27.327.902,75
	52273	FRANCIA	Importo Transazione	€ 27.200,00
	52526	GERMANIA	Costi di riparazione	€ 47.001,00
	52554	PAKISTAN	Finanziamenti- Garanzie/performance bond	€ 371.950,00
	52565	ZAMBIA	Importo Transazione	€ 2.554.265,53
	52565	ZAMBIA	Anticipi Contrattuali non soggetti a 185/90	€ 52.234,47
	52572	ANGOLA	Importo Transazione	€ 8.435.501,25

Ministero dell'Economia e delle Finanze

Dipartimento del Tesoro Direzione V - Ufficio VI

ELENCO TABELLE

Tabella II

Operazioni disciplinate dall'art. 27, legge 09/07/1990, n. 185 -Smi - Relazione attività 2019

Esportazioni definitive per Ditte - Riepilogo dettagliato

Ditta	Numero	Utilizzatore Finale	Causale	Totale
	52793	ARABIA SAUDITA	Costi di riparazione	€ 114.014,64
	52971	PAKISTAN	Pagamento penali	€ 11.821,54
	52971	PAKISTAN	Oneri bancari	€ 458,00
	52971	PAKISTAN	Importo Transazione	€ 658.590,32
	52971	PAKISTAN	Finanziamenti- Garanzie/performance bond	€ 164.648,00
	52971	PAKISTAN	Finanziamenti-Garanzie/advance payment bond	€ 164.647,45
	53016	STATI UNITI D'AMERICA	Importo Transazione	€ 466.920,24
	53016	STATI UNITI D'AMERICA	Beni e Servizi non soggetti a 185/90	€ 22.635,28
	53111	STATI UNITI D'AMERICA	Importo Transazione	€ 10.151.511,49
	53111	STATI UNITI D'AMERICA	Altro	€ 601,97
	53131	TURCHIA	Importo Transazione	€ 14.905,00
	53135	STATI UNITI D'AMERICA	Importo Transazione	€ 95.701,73
	53140	CANADA	Importo Transazione	€ 91.631,51
	53159	OMAN	Importo Transazione	€ 490.860,67
	53159	OMAN	Compensi intermediazione	€ 24.543,04
	53169	EGITTO	Importo Transazione	€ 29.899,56
	53170	STATI UNITI D'AMERICA	Importo Transazione	€ 236.931,17
	53188	EMIRATI ARABI UNITI	Importo Transazione	€ 739.425,30
	53203	PAKISTAN	Finanziamenti- Garanzie/performance bond	€ 139.348,00
	53214	SINGAPORE	Importo Transazione	€ 133.613,36
	53214	SINGAPORE	Compensi intermediazione	€ 2.652,55
	53365	BANGLADESH	Importo Transazione	€ 662.655,20
	53365	BANGLADESH	Finanziamenti- Garanzie/performance bond	€ 189.664,00
	53399	FINLANDIA	Costi di riparazione	€ 194.043,96
	53400	FRANCIA	Importo Transazione	€ 2.209.799,08
	53400	FRANCIA	Costi non ricorrenti	€ 292.220,00
	53401	SPAGNA	Importo Transazione	€ 92.889,20

Ministero dell'Economia e delle Finanze

Dipartimento del Tesoro Direzione V - Ufficio VI

ELENCO TABELLE

Tabella II

Operazioni disciplinate dall'art. 27, legge 09/07/1990, n. 185 -Smi - Relazione attività 2019

Esportazioni definitive per Ditte - Riepilogo dettagliato

Ditta	Numero	Utilizzatore Finale	Causale	Totale
	53438	GERMANIA	Importo Transazione	€ 459.136,00
	53479	ANGOLA	Importo Transazione	€ 6.184.260,00
	53479	ANGOLA	Finanziamenti-Garanzie/advance payment bond	€ 2.182.680,00
	53518	GERMANIA	Importo Transazione	€ 1.057.330,15
	53540	INDIA	Pagamento penali	€ 171.788,73
	53540	INDIA	Oneri bancari	€ 396,60
	53540	INDIA	Importo Transazione	€ 2.621.976,48
	53540	INDIA	Beni e Servizi non soggetti a 185/90	€ 502.315,82
	53540	INDIA	Altro	€ 342,44
	53570	ROMANIA	Finanziamenti-Garanzie/performance bond	€ 280.883,89
	53633	INDIA	Oneri bancari	€ 100,00
	53633	INDIA	Importo Transazione	€ 876.808,77
	53633	INDIA	Altro	€ 4.384,04
	53701	FRANCIA	Costi di riparazione	€ 17.769,56
	53703	SPAGNA	Costi di riparazione	€ 47.339,06
	53713	MALTA	Compensi intermediazione	€ 111.526,80
	53756	STATI UNITI D'AMERICA	Importo Transazione	€ 24.200,00
	53782	CILE	Importo Transazione	€ 178.640,89
	53786	BRASILE	Importo Transazione	€ 2.784,47
	53828	MESSICO	Compensi intermediazione	€ 8.893,46
	53829	EMIRATI ARABI UNITI	Importo Transazione	€ 383.437,54
	53859	FRANCIA	Pagamento penali	€ 1.162,00
	53859	FRANCIA	Importo Transazione	€ 12.330,00
	53866	POLONIA	Importo Transazione	€ 489.160,84
	53903	PAKISTAN	Importo Transazione	€ 101.766,71
	53931	GERMANIA	Importo Transazione	€ 26.482,00
	53947	GERMANIA	Importo Transazione	€ 10.712,80

Ministero dell'Economia e delle Finanze

Dipartimento del Tesoro Direzione V - Ufficio VI

ELENCO TABELLE

Tabella II

Operazioni disciplinate dall'art. 27, legge 09/07/1990, n. 185 -Smi - Relazione attività 2019

Esportazioni definitive per Ditte - Riepilogo dettagliato

Ditta	Numero	Utilizzatore Finale	Causale	Totale
	54046	FILIPPINE	Oneri bancari	€ 162,38
	54046	FILIPPINE	Importo Transazione	€ 5.622.097,60
	54046	FILIPPINE	Compensi intermediazione	€ 883.472,48
	54156	GIAPPONE	Oneri bancari	€ 21,50
	54156	GIAPPONE	Importo Transazione	€ 808.857,00
	54208	PERU'	Pagamento penali	€ 29,64
	54208	PERU'	Oneri bancari	€ 168,96
	54208	PERU'	Importo Transazione	€ 4.771.118,75
	54208	PERU'	Finanziamenti-Garanzie/altro	€ 1.056.082,95
	54208	PERU'	Compensi intermediazione	€ 277.207,31
	54210	STATI UNITI D'AMERICA	Importo Transazione	€ 620.643,80
	54235	STATI UNITI D'AMERICA	Importo Transazione	€ 871.589,54
	54311	TURCHIA	Importo Transazione	€ 8.272,00
	54362	SINGAPORE	Importo Transazione	€ 229.661,28
	54449	FRANCIA	Costi di riparazione	€ 229.689,21
	54459	COREA DEL SUD	Importo Transazione	€ 1.394.000,00
	54459	COREA DEL SUD	Compensi intermediazione	€ 69.700,00
	54536	SPAGNA	Importo Transazione	€ 178.375,00
	54536	SPAGNA	Finanziamenti-Garanzie/altro	€ 902.368,00
	54558	GERMANIA	Importo Transazione	€ 569.597,53
	54618	GERMANIA	Importo Transazione	€ 262.500,00
	54646	FRANCIA	Importo Transazione	€ 101.277,00
	54702	PAESI BASSI	Pagamento penali	€ 11.081,17
	54702	PAESI BASSI	Importo Transazione	€ 155.992,99
	54702	PAESI BASSI	Beni e Servizi non soggetti a 185/90	€ 55.523,57
	54835	REPUBBLICA CECA	Costi di riparazione	€ 1.601.051,97
	54856	GERMANIA	Costi di riparazione	€ 9.990,00

Ministero dell'Economia e delle Finanze

Dipartimento del Tesoro Direzione V - Ufficio VI

ELENCO TABELLE

Tabella II

Operazioni disciplinate dall'art. 27, legge 09/07/1990, n. 185 -Smi - Relazione attività 2019

Esportazioni definitive per Ditte - Riepilogo dettagliato

Ditta	Numero	Utilizzatore Finale	Causale	Totale
	54862	FRANCIA	Altro	€ 44.051,97
	54873	GERMANIA	Pagamento penali	€ 157.831,19
	54873	GERMANIA	Importo Transazione	€ 6.195.727,64
	54873	GERMANIA	Beni e Servizi non soggetti a 185/90	€ 2.260.862,24
	54874	FRANCIA	Pagamento penali	€ 1.957,11
	54874	FRANCIA	Importo Transazione	€ 43.438,91
	54874	FRANCIA	Beni e Servizi non soggetti a 185/90	€ 653,77
	54909	REGNO UNITO	Importo Transazione	€ 18.053.882,00
	54936	MAROCCO	Importo Transazione	€ 214.000,00
	54977	GERMANIA	Importo Transazione	€ 465,83
	54979	REPUBBLICA CECA	Importo Transazione	€ 1.492.103,49
	54989	SINGAPORE	Oneri bancari	€ 29,47
	54989	SINGAPORE	Importo Transazione	€ 4.993.372,00
	55098	EMIRATI ARABI UNITI	Importo Transazione	€ 2.387,36
	55115	TURCHIA	Importo Transazione	€ 4.525,00
	55115	TURCHIA	Compensi intermediazione	€ 587,70
	55115	TURCHIA	Beni e Servizi non soggetti a 185/90	€ 3.849,14
	55116	TURCHIA	Pagamento penali	€ 2.242,49
	55116	TURCHIA	Oneri bancari	€ 165,00
	55116	TURCHIA	Importo Transazione	€ 18.583,00
	55116	TURCHIA	Finanziamenti-Garanzie/performance bond	€ 1.335,42
	55150	INDONESIA	Oneri bancari	€ 676,19
	55150	INDONESIA	Importo Transazione	€ 565.520,00
	55166	BANGLADESH	Trasporto/Nolo e assicurazioni relative	€ 50,00
	55166	BANGLADESH	Oneri bancari	€ 8.998,27
	55166	BANGLADESH	Importo Transazione	€ 2.141.152,66
	55166	BANGLADESH	Finanziamenti-Garanzie/performance bond	€ 1.827.668,00

Ministero dell'Economia e delle Finanze

Dipartimento del Tesoro Direzione V - Ufficio VI

ELENCO TABELLE

Tabella II

Operazioni disciplinate dall'art. 27, legge 09/07/1990, n. 185 -Smi - Relazione attività 2019

Esportazioni definitive per Ditte - Riepilogo dettagliato

Ditta	Numero	Utilizzatore Finale	Causale	Totale
	55187	ROMANIA	Costi di riparazione	€ 9.372,95
	55233	REGNO UNITO	Importo Transazione	€ 36.000,00
	55264	TURCHIA	Importo Transazione	€ 5.528.162,01
	55264	TURCHIA	Beni e Servizi non soggetti a 185/90	€ 139.853,86
	55324	COREA DEL SUD	Pagamento penali	€ 2.940,74
	55324	COREA DEL SUD	Oneri bancari	€ 495,00
	55324	COREA DEL SUD	Importo Transazione	€ 57.899,46
	55334	FRANCIA	Pagamento penali	€ 18,89
	55334	FRANCIA	Importo Transazione	€ 687.794,89
	55334	FRANCIA	Beni e Servizi non soggetti a 185/90	€ 59.600,00
	55334	FRANCIA	Altro	€ 22.215,23
	55439	NORVEGIA	Importo Transazione	€ 2.670.738,19
	55439	NORVEGIA	Altro	€ 69.835,31
	55440	GERMANIA	Importo Transazione	€ 19.191.900,00
	55440	GERMANIA	Altro	€ 7.442.595,57
	55536	FILIPPINE	Importo Transazione	€ 377.550,00
	55536	FILIPPINE	Compensi intermediazione	€ 2.960,00
	55564	FRANCIA	Pagamento penali	€ 39.494,39
	55564	FRANCIA	Importo Transazione	€ 17.058.313,04
	55564	FRANCIA	Altro	€ 6.321.914,20
	55643	COREA DEL SUD	Pagamento penali	€ 11.752,16
	55643	COREA DEL SUD	Importo Transazione	€ 745.021,60
	55643	COREA DEL SUD	Compensi intermediazione	€ 36.663,47
	55670	GERMANIA	Importo Transazione	€ 5.748.357,58
	55670	GERMANIA	Altro	€ 2.249.217,24
	55721	EGITTO	Importo Transazione	€ 45.650,00
	55729	SINGAPORE	Importo Transazione	€ 24.000,00

Ministero dell'Economia e delle Finanze

Dipartimento del Tesoro Direzione V - Ufficio VI

ELENCO TABELLE

Tabella II

Operazioni disciplinate dall'art. 27, legge 09/07/1990, n. 185 -Smi - Relazione attività 2019

Esportazioni definitive per Ditte - Riepilogo dettagliato

Ditta	Numero	Utilizzatore Finale	Causale	Totale
	55771	REGNO UNITO	Importo Transazione	€ 19.053,00
	55778	REGNO UNITO	Importo Transazione	€ 906.467,67
	55792	FRANCIA	Costi di riparazione	€ 295.466,73
	55822	AUSTRIA	Importo Transazione	€ 608.636,00
	55824	REGNO UNITO	Importo Transazione	€ 1.650.545,59
	55824	REGNO UNITO	Altro	€ 161.652,55
	55835	POLONIA	Importo Transazione	€ 433.028,08
	55858	GERMANIA	Importo Transazione	€ 3.455.574,82
	55858	GERMANIA	Altro	€ 235.339,45
	55861	ARABIA SAUDITA	Importo Transazione	€ 5.939.061,34
	55881	AUSTRALIA	Importo Transazione	€ 7.913.970,40
	55881	AUSTRALIA	Importo Transazione	€ 8.327.889,87
	55913	BRASILE	Costi non ricorrenti	€ 57.269,24
	55941	NORVEGIA	Importo Transazione	€ 2.538.407,60
	55967	OMAN	Costi di riparazione	€ 6.090,00
	56063	FRANCIA	Importo Transazione	€ 30.324,73
	56098	SINGAPORE	Importo Transazione	€ 39.251,60
	56114	SINGAPORE	Oneri bancari	€ 169,66
	56114	SINGAPORE	Importo Transazione	€ 2.795.678,70
	56126	FRANCIA	Importo Transazione	€ 332.000,00
	56126	FRANCIA	Finanziamenti-Garanzie/altro	€ 485.000,00
	56232	CANADA	Importo Transazione	€ 19.162,89
	56260	FRANCIA	Altro	€ 121.522,68
	56289	TURKMENISTAN	Importo Transazione	€ 1.390.800,00
	56289	TURKMENISTAN	Finanziamenti-Garanzie/advance payment bond	€ 4.713.810,32
	56298	GERMANIA	Costi di riparazione	€ 18.990,00
	56360	BRASILE	Oneri bancari	€ 75,00

Ministero dell'Economia e delle Finanze

Dipartimento del Tesoro Direzione V - Ufficio VI

ELENCO TABELLE

Tabella II

Operazioni disciplinate dall'art. 27, legge 09/07/1990, n. 185 -Smi - Relazione attività 2019

Esportazioni definitive per Ditte - Riepilogo dettagliato

Ditta	Numero	Utilizzatore Finale	Causale	Totale
	56360	BRASILE	Importo Transazione	€ 153.739,00
	56403	FRANCIA	Pagamento penali	€ 50.581,26
	56403	FRANCIA	Importo Transazione	€ 277.464,29
	56403	FRANCIA	Altro	€ 9.451,20
	56480	SPAGNA	Importo Transazione	€ 34.191,00
	56489	REGNO UNITO	Importo Transazione	€ 1.579.849,48
	56510	REGNO UNITO	Importo Transazione	€ 37.490,00
	56515	FILIPPINE	Finanziamenti-Garanzie/warranty bond	€ 122.091,43
	56515	FILIPPINE	Compensi intermediazione	€ 17.932,49
	56521	REGNO UNITO	Importo Transazione	€ 86.336,63
	56594	REGNO UNITO	Importo Transazione	€ 29.853.768,56
	56594	REGNO UNITO	Altro	€ 3.856.145,25
	56595	GERMANIA	Importo Transazione	€ 25.293.945,75
	56595	GERMANIA	Costi di riparazione	€ 71.423,07
	56595	GERMANIA	Altro	€ 2.989.213,66
	56597	OMAN	Importo Transazione	€ 268.046,73
	56597	OMAN	Altro	€ 77.228,45
	56654	SPAGNA	Importo Transazione	€ 13.663.497,70
	56654	SPAGNA	Altro	€ 1.508.021,48
	56692	KENYA	Altro	€ 29.706.078,36
	56747	BELGIO	Importo Transazione	€ 72.853,21
	56747	BELGIO	Beni e Servizi non soggetti a 185/90	€ 5.542,38
	56815	THAILANDIA	Oneri bancari	€ 160,00
	56815	THAILANDIA	Importo Transazione	€ 398.500,00
	56834	REGNO UNITO	Importo Transazione	€ 120.775,70
	56864	CAMERUN	Importo Transazione	€ 11.822.080,00
	56864	CAMERUN	Compensi intermediazione	€ 772.128,72

Ministero dell'Economia e delle Finanze

Dipartimento del Tesoro Direzione V - Ufficio VI

ELENCO TABELLE

Tabella II

Operazioni disciplinate dall'art. 27, legge 09/07/1990, n. 185 -Smi - Relazione attività 2019

Esportazioni definitive per Ditte - Riepilogo dettagliato

Ditta	Numero	Utilizzatore Finale	Causale	Totale
	56864	CAMERUN	Altro	€ 1.311.196,76
	56866	PAKISTAN	Importo Transazione	€ 817.751,78
	56867	PAKISTAN	Importo Transazione	€ 1.173.082,40
	56867	PAKISTAN	Finanziamenti-Garanzie/performance bond	€ 427.000,00
	56867	PAKISTAN	Finanziamenti-Garanzie/advance payment bond	€ 854.000,00
	57014	AUSTRALIA	Importo Transazione	€ 307.799,54
	57088	TURCHIA	Importo Transazione	€ 227.845,18
	57088	TURCHIA	Altro	€ 60,00
	57231	TURCHIA	Pagamento penali	€ 244.089,78
	57231	TURCHIA	Importo Transazione	€ 1.964.093,73
	57231	TURCHIA	Compensi intermediazione	€ 246.640,45
	57232	TURCHIA	Finanziamenti-Garanzie/performance bond	€ 1.335,42
	57258	AUSTRALIA	Costi di riparazione	€ 65.343,39
	57271	SVEZIA	Costi di riparazione	€ 33.397,53
	57272	FINLANDIA	Pagamento penali	€ 10.546,43
	57272	FINLANDIA	Costi di riparazione	€ 56.314,65
	57292	GERMANIA	Altro	€ 3.306,00
	57388	FRANCIA	Costi non ricorrenti	€ 176.120,28
	57395	STATI UNITI D'AMERICA	Importo Transazione	€ 94.877,00
	57395	STATI UNITI D'AMERICA	Altro	€ 4.646,52
	57455	FRANCIA	Costi di riparazione	€ 42.159,48
	57457	FRANCIA	Importo Transazione	€ 345.834,75
	57459	REGNO UNITO	Costi di riparazione	€ 27.000,00
	57461	EMIRATI ARABI UNITI	Altro	€ 577.100,00
	57471	OMAN	Costi di riparazione	€ 14.155,17
	57486	AUSTRALIA	Importo Transazione	€ 601.330,00
	57517	CANADA	Importo Transazione	€ 13.840,85

Ministero dell'Economia e delle Finanze

Dipartimento del Tesoro Direzione V - Ufficio VI

ELENCO TABELLE

Tabella II

Operazioni disciplinate dall'art. 27, legge 09/07/1990, n. 185 -Smi - Relazione attività 2019

Esportazioni definitive per Ditte - Riepilogo dettagliato

Ditta	Numero	Utilizzatore Finale	Causale	Totale
	57558	DANIMARCA	Costi di riparazione	€ 10.608,93
	57569	FRANCIA	Pagamento penali	€ 26.349,91
	57569	FRANCIA	Importo Transazione	€ 1.231.398,43
	57569	FRANCIA	Altro	€ 503.746,19
	57614	ARGENTINA	Compensi intermediazione	€ 1.689,05
	57647	AUSTRALIA	Importo Transazione	€ 10.928,00
	57793	TURCHIA	Importo Transazione	€ 1.676.463,04
	57793	TURCHIA	Finanziamenti-Garanzie/advance payment bond	€ 19.169.761,52
	57793	TURCHIA	Beni e Servizi non soggetti a 185/90	€ 27.678,34
	57799	PAKISTAN	Importo Transazione	€ 2.529.000,00
	57799	PAKISTAN	Compensi intermediazione	€ 54.564,00
	57802	STATI UNITI D'AMERICA	Importo Transazione	€ 169.241,13
	57853	STATI UNITI D'AMERICA	Importo Transazione	€ 3.072.196,62
	57915	SPAGNA	Importo Transazione	€ 22.710,00
	57979	STATI UNITI D'AMERICA	Importo Transazione	€ 100.278,95
	57983	GERMANIA	Altro	€ 2.755,00
	57997	SPAGNA	Importo Transazione	€ 116.894,91
	58022	MAROCCO	Importo Transazione	€ 35.544,00
	58042	COREA DEL SUD	Oneri bancari	€ 25,00
	58042	COREA DEL SUD	Importo Transazione	€ 303.148,83
	58067	TURCHIA	Importo Transazione	€ 62.118.000,00
	58067	TURCHIA	Finanziamenti-Garanzie/performance bond	€ 7.986.600,00
	58067	TURCHIA	Finanziamenti-Garanzie/advance payment bond	€ 22.438.542,86
	58117	GERMANIA	Importo Transazione	€ 142.560,00
	58124	GERMANIA	Importo Transazione	€ 196.360,32
	58136	EGITTO	Importo Transazione	€ 423.291,60
	58192	THAILANDIA	Compensi intermediazione	€ 910.845,00

Ministero dell'Economia e delle Finanze

Dipartimento del Tesoro Direzione V - Ufficio VI

ELENCO TABELLE

Tabella II

Operazioni disciplinate dall'art. 27, legge 09/07/1990, n. 185 -Smi - Relazione attività 2019

Esportazioni definitive per Ditte - Riepilogo dettagliato

Ditta	Numero	Utilizzatore Finale	Causale	Totale
	58199	GERMANIA	Costi non ricorrenti	€ 34.500,00
	58215	FRANCIA	Importo Transazione	€ 63.679,48
	58315	PAKISTAN	Oneri bancari	€ 462,10
	58315	PAKISTAN	Importo Transazione	€ 36.172.640,39
	58315	PAKISTAN	Finanziamenti-Garanzie/warranty bond	€ 642.716,62
	58315	PAKISTAN	Finanziamenti-Garanzie/performance bond	€ 7.136.765,57
	58315	PAKISTAN	Compensi intermediazione	€ 1.819.526,86
	58315	PAKISTAN	Beni e Servizi non soggetti a 185/90	€ 1.845.289,31
	58315	PAKISTAN	Altro	€ 60.126.153,89
	58337	GERMANIA	Importo Transazione	€ 120.000,00
	58337	GERMANIA	Costi non ricorrenti	€ 21.377,40
	58386	THAILANDIA	Compensi intermediazione	€ 170,70
	58462	SINGAPORE	Importo Transazione	€ 45.764,05
	58464	AUSTRALIA	Oneri bancari	€ 169,50
	58464	AUSTRALIA	Importo Transazione	€ 6.856.473,27
	58479	COREA DEL SUD	Pagamento penali	€ 19.261,73
	58479	COREA DEL SUD	Oneri bancari	€ 330,00
	58479	COREA DEL SUD	Importo Transazione	€ 214.346,01
	58479	COREA DEL SUD	Compensi intermediazione	€ 98.773,28
	58479	COREA DEL SUD	Anticipi Contrattuali non soggetti a 185/90	€ 632.211,00
	58481	AUSTRALIA	Importo Transazione	€ 6.318.361,87
	58525	SPAGNA	Costi di riparazione	€ 11.381,27
	58526	GERMANIA	Costi di riparazione	€ 19.515,35
	58531	BRASILE	Importo Transazione	€ 125.292,88
	58610	GERMANIA	Importo Transazione	€ 2.531.429,95
	58626	EMIRATI ARABI UNITI	Importo Transazione	€ 81.418,75
	58655	INDIA	Oneri bancari	€ 215,86

Ministero dell'Economia e delle Finanze

Dipartimento del Tesoro Direzione V - Ufficio VI

ELENCO TABELLE

Tabella II

Operazioni disciplinate dall'art. 27, legge 09/07/1990, n. 185 -Smi - Relazione attività 2019

Esportazioni definitive per Ditte - Riepilogo dettagliato

Ditta	Numero	Utilizzatore Finale	Causale	Totale
	58655	INDIA	Importo Transazione	€ 1.518.000,00
	58655	INDIA	Finanziamenti- Garanzie/performance bond	€ 28.352,00
	58655	INDIA	Altro	€ 95,00
	58666	REGNO UNITO	Importo Transazione	€ 47.856,00
	58671	GIORDANIA	Importo Transazione	€ 317.385,70
	58676	FRANCIA	Importo Transazione	€ 123.217,69
	58751	BANGLADESH	Finanziamenti- Garanzie/performance bond	€ 3.256.012,00
	58763	REGNO UNITO	Importo Transazione	€ 1.310,20
	58768	GIORDANIA	Importo Transazione	€ 125.242,08
	58784	STATI UNITI D'AMERICA	Importo Transazione	€ 20.202.359,24
	58784	STATI UNITI D'AMERICA	Altro	€ 1.410,81
	58870	REGNO UNITO	Importo Transazione	€ 1.789,86
	58871	REGNO UNITO	Costi non ricorrenti	€ 48.000,00
	58917	PAKISTAN	Pagamento penali	€ 11.720,00
	58917	PAKISTAN	Importo Transazione	€ 290.980,76
	58917	PAKISTAN	Finanziamenti- Garanzie/performance bond	€ 73.314,00
	58932	CIAD	Oneri bancari	€ 1,50
	58932	CIAD	Importo Transazione	€ 1.031.536,50
	58965	FILIPPINE	Importo Transazione	€ 1.301.275,00
	58965	FILIPPINE	Compensi intermediazione	€ 30.600,00
	59019	COREA DEL SUD	Oneri bancari	€ 40,00
	59019	COREA DEL SUD	Importo Transazione	€ 6.973.900,00
	59046	SVIZZERA	Importo Transazione	€ 92.343,90
	59046	SVIZZERA	Altro	€ 461,73
	59049	FRANCIA	Importo Transazione	€ 432.895,55
	59049	FRANCIA	Altro	€ 22.338,84
	59065	PAESI BASSI	Importo Transazione	€ 47.400,00

Ministero dell'Economia e delle Finanze

Dipartimento del Tesoro Direzione V - Ufficio VI

ELENCO TABELLE

Tabella II

Operazioni disciplinate dall'art. 27, legge 09/07/1990, n. 185 -Smi - Relazione attività 2019

Esportazioni definitive per Ditte - Riepilogo dettagliato

Ditta	Numero	Utilizzatore Finale	Causale	Totale
	59067	FRANCIA	Importo Transazione	€ 6.413,05
	59163	GERMANIA	Costi di riparazione	€ 22.750,00
	59182	REGNO UNITO	Importo Transazione	€ 156.023,38
	59202	BRASILE	Oneri bancari	€ 15,00
	59202	BRASILE	Importo Transazione	€ 1.350,00
	59250	REGNO UNITO	Importo Transazione	€ 452.487,82
	59313	REGNO UNITO	Importo Transazione	€ 381.894,24
	59368	BANGLADESH	Finanziamenti- Garanzie/performance bond	€ 943.528,00
	59433	REGNO UNITO	Importo Transazione	€ 496.216,00
	59442	REGNO UNITO	Importo Transazione	€ 13.805,48
	59443	NORVEGIA	Importo Transazione	€ 385.475,89
	59443	NORVEGIA	Beni e Servizi non soggetti a 185/90	€ 81.392,11
	59467	FRANCIA	Importo Transazione	€ 70.115,00
	59478	GIAPPONE	Importo Transazione	€ 45.571,80
	59479	INDONESIA	Importo Transazione	€ 8.604.628,50
	59483	INDONESIA	Importo Transazione	€ 7.544.994,76
	59493	BAHREIN	Importo Transazione	€ 61.300,20
	59554	BRASILE	Oneri bancari	€ 50,00
	59554	BRASILE	Importo Transazione	€ 137.850,00
	59583	FRANCIA	Importo Transazione	€ 421.006,46
	59608	REGNO UNITO	Costi di riparazione	€ 80.986,07
	59649	PAKISTAN	Importo Transazione	€ 595.961,00
	59746	PAKISTAN	Importo Transazione	€ 1.003.150,42
	59746	PAKISTAN	Compensi intermediazione	€ 773.618,80
	59746	PAKISTAN	Beni e Servizi non soggetti a 185/90	€ 62.713,45
	59746	PAKISTAN	Altro	€ 936.387,75
	59789	TURKMENISTAN	Finanziamenti-Garanzie/advance payment bond	€ 4.500.000,00

Ministero dell'Economia e delle Finanze

Dipartimento del Tesoro Direzione V - Ufficio VI

ELENCO TABELLE

Tabella II

Operazioni disciplinate dall'art. 27, legge 09/07/1990, n. 185 -Smi - Relazione attività 2019

Esportazioni definitive per Ditte - Riepilogo dettagliato

Ditta	Numero	Utilizzatore Finale	Causale	Totale
	59795	QATAR	Importo Transazione	€ 4.022,48
	59815	BELGIO	Importo Transazione	€ 162.215,66
	59815	BELGIO	Beni e Servizi non soggetti a 185/90	€ 12.169,25
	59896	SVIZZERA	Importo Transazione	€ 61.562,60
	59896	SVIZZERA	Altro	€ 307,81
	59912	PAKISTAN	Importo Transazione	€ 144.915,03
	59912	PAKISTAN	Finanziamenti- Garanzie/performance bond	€ 469.315,67
	59912	PAKISTAN	Compensi intermediazione	€ 3.592,22
	59912	PAKISTAN	Altro	€ 466.719,36
	59962	FRANCIA	Pagamento penali	€ 10.424,30
	59962	FRANCIA	Importo Transazione	€ 48.676,24
	59999	SPAGNA	Importo Transazione	€ 197.826,00
	60065	BRASILE	Importo Transazione	€ 35.492,00
	60071	STATI UNITI D'AMERICA	Importo Transazione	€ 43.466,37
	60095	NEPAL	Pagamento penali	€ 459.854,08
	60095	NEPAL	Importo Transazione	€ 5.593.697,40
	60095	NEPAL	Compensi intermediazione	€ 536.994,96
	60095	NEPAL	Beni e Servizi non soggetti a 185/90	€ 154.480,00
	60095	NEPAL	Altro	€ 14.830,08
	60123	FRANCIA	Pagamento penali	€ 161.850,45
	60123	FRANCIA	Importo Transazione	€ 726.595,00
	60123	FRANCIA	Altro	€ 30.076,68
	60148	THAILANDIA	Importo Transazione	€ 932.200,00
	60152	ARABIA SAUDITA	Importo Transazione	€ 1.216,24
	60230	EMIRATI ARABI UNITI	Importo Transazione	€ 39.152,50
	60268	BAHREIN	Importo Transazione	€ 1.015.000,00
	60326	GERMANIA	Importo Transazione	€ 226.679,00

Ministero dell'Economia e delle Finanze

Dipartimento del Tesoro Direzione V - Ufficio VI

ELENCO TABELLE

Tabella II

Operazioni disciplinate dall'art. 27, legge 09/07/1990, n. 185 -Smi - Relazione attività 2019

Esportazioni definitive per Ditte - Riepilogo dettagliato

Ditta	Numero	Utilizzatore Finale	Causale	Totale
	60343	FRANCIA	Importo Transazione	€ 65.857,48
	60362	FRANCIA	Pagamento penali	€ 13.036,33
	60362	FRANCIA	Costi di riparazione	€ 76.900,00
	60400	GERMANIA	Importo Transazione	€ 481.984,00
	60444	BANGLADESH	Compensi intermediazione	€ 34.481,00
	60465	CILE	Importo Transazione	€ 51.182,00
	60487	EGITTO	Importo Transazione	€ 24.000,00
	60579	EMIRATI ARABI UNITI	Pagamento penali	€ 50.985,16
	60579	EMIRATI ARABI UNITI	Importo Transazione	€ 990.166,43
	60582	INDIA	Pagamento penali	€ 82.605,35
	60582	INDIA	Oneri bancari	€ 466,75
	60582	INDIA	Importo Transazione	€ 3.461.526,56
	60582	INDIA	Finanziamenti- Garanzie/performance bond	€ 145.800,00
	60582	INDIA	Altro	€ 4.233,98
	60587	GERMANIA	Costi di riparazione	€ 193.153,98
	60587	GERMANIA	Altro	€ 60.000,00
	60682	COREA DEL SUD	Pagamento penali	€ 17.412,88
	60682	COREA DEL SUD	Importo Transazione	€ 10.721.653,93
	60682	COREA DEL SUD	Compensi intermediazione	€ 699.937,58
	60682	COREA DEL SUD	Beni e Servizi non soggetti a 185/90	€ 609.093,84
	60682	COREA DEL SUD	Altro	€ 16.292,30
	60776	EMIRATI ARABI UNITI	Importo Transazione	€ 4.617.057,00
	60840	THAILANDIA	Pagamento penali	€ 6.153,62
	60840	THAILANDIA	Oneri bancari	€ 345,00
	60840	THAILANDIA	Importo Transazione	€ 652.819,19
	60899	ISRAELE	Importo Transazione	€ 4.000.000,00
	60978	COREA DEL SUD	Importo Transazione	€ 87.420,00

Ministero dell'Economia e delle Finanze

Dipartimento del Tesoro Direzione V - Ufficio VI

ELENCO TABELLE

Tabella II

Operazioni disciplinate dall'art. 27, legge 09/07/1990, n. 185 -Smi - Relazione attività 2019

Esportazioni definitive per Ditte - Riepilogo dettagliato

Ditta	Numero	Utilizzatore Finale	Causale	Totale
	60998	NORVEGIA	Importo Transazione	€ 1.901,97
	61019	INDIA	Importo Transazione	€ 219.384,00
	61019	INDIA	Altro	€ 329,05
	61065	INDONESIA	Importo Transazione	€ 833.000,00
	61113	GERMANIA	Importo Transazione	€ 831.275,00
	61128	BRASILE	Importo Transazione	€ 84.194,09
	61137	MAROCCO	Importo Transazione	€ 1.482.159,80
	61203	KENYA	Importo Transazione	€ 17.167.437,39
	61203	KENYA	Compensi intermediazione	€ 1.671.227,97
	61203	KENYA	Beni e Servizi non soggetti a 185/90	€ 1.401.761,61
	61209	FRANCIA	Costi di riparazione	€ 7.046,00
	61238	TURCHIA	Importo Transazione	€ 16.219.825,90
	61238	TURCHIA	Beni e Servizi non soggetti a 185/90	€ 2.175.420,99
	61365	SPAGNA	Costi di riparazione	€ 3.770,00
	61368	FRANCIA	Costi di riparazione	€ 21.390,00
	61428	EGITTO	Importo Transazione	€ 664.213,97
	61428	EGITTO	Altro	€ 364.188,94
	61456	TURCHIA	Importo Transazione	€ 40.704,00
	61456	TURCHIA	Finanziamenti-Garanzie/altro	€ 24.426,69
	61456	TURCHIA	Finanziamenti-Garanzie/advance payment bond	€ 10.956.561,54
	61456	TURCHIA	Altro	€ 5.248.329,78
	61486	GERMANIA	Altro	€ 894.697,32
	61544	MAROCCO	Importo Transazione	€ 115.569,68
	61555	IRLANDA	Importo Transazione	€ 108.540,48
	61556	GERMANIA	Importo Transazione	€ 117.315,02
	61609	GERMANIA	Importo Transazione	€ 33.262,86
	61609	GERMANIA	Altro	€ 18.140,84

Ministero dell'Economia e delle Finanze

Dipartimento del Tesoro Direzione V - Ufficio VI

ELENCO TABELLE

Tabella II

Operazioni disciplinate dall'art. 27, legge 09/07/1990, n. 185 -Smi - Relazione attività 2019

Esportazioni definitive per Ditte - Riepilogo dettagliato

Ditta	Numero	Utilizzatore Finale	Causale	Totale
	61610	GERMANIA	Importo Transazione	€ 1.118,00
	61625	TURCHIA	Importo Transazione	€ 481.667,33
	61625	TURCHIA	Importo Transazione	€ 3.017.555,98
	61625	TURCHIA	Finanziamenti-Garanzie/advance payment bond	€ 481.667,33
	61677	PAESI BASSI	Importo Transazione	€ 6.086,78
	61695	FRANCIA	Pagamento penali	€ 6.061,70
	61695	FRANCIA	Importo Transazione	€ 90.222,50
	61699	AUSTRALIA	Importo Transazione	€ 983.954,20
	61699	AUSTRALIA	Altro	€ 30.701,40
	61736	GERMANIA	Importo Transazione	€ 448.509,84
	61753	GERMANIA	Importo Transazione	€ 225.280,00
	61810	STATI UNITI D'AMERICA	Importo Transazione	€ 165.350,71
	61892	AUSTRALIA	Oneri bancari	€ 43,50
	61892	AUSTRALIA	Importo Transazione	€ 13.700,00
	61892	AUSTRALIA	Importo Transazione	€ 54.800,00
	61900	GERMANIA	Importo Transazione	€ 660.524,00
	61936	THAILANDIA	Altro	€ 78.706,20
	61963	PAKISTAN	Importo Transazione	€ 334.000,00
	61996	REGNO UNITO	Costi di riparazione	€ 14.625,00
	61996	REGNO UNITO	Altro	€ 1.285,28
	62011	NIGERIA	Importo Transazione	€ 18.625.018,61
	62011	NIGERIA	Finanziamenti-Garanzie/advance payment bond	€ 14.071.500,00
	62011	NIGERIA	Compensi intermediazione	€ 221.655,04
	62011	NIGERIA	Beni e Servizi non soggetti a 185/90	€ 964.100,00
	62011	NIGERIA	Altro	€ 14.696.140,00
	62034	FRANCIA	Importo Transazione	€ 21.600,00
	62034	FRANCIA	Altro	€ 8.174,95

Ministero dell'Economia e delle Finanze

Dipartimento del Tesoro Direzione V - Ufficio VI

ELENCO TABELLE

Tabella II

Operazioni disciplinate dall'art. 27, legge 09/07/1990, n. 185 -Smi - Relazione attività 2019

Esportazioni definitive per Ditte - Riepilogo dettagliato

Ditta	Numero	Utilizzatore Finale	Causale	Totale
	62036	FRANCIA	Importo Transazione	€ 55.250,00
	62036	FRANCIA	Beni e Servizi non soggetti a 185/90	€ 20.956,33
	62049	REGNO UNITO	Importo Transazione	€ 29.683,70
	62165	TURCHIA	Oneri bancari	€ 55,00
	62165	TURCHIA	Importo Transazione	€ 996.844,88
	62165	TURCHIA	Compensi intermediazione	€ 38.967,80
	62264	BANGLADESH	Importo Transazione	€ 18.627.791,83
	62264	BANGLADESH	Compensi intermediazione	€ 867.503,09
	62264	BANGLADESH	Beni e Servizi non soggetti a 185/90	€ 374.031,63
	62264	BANGLADESH	Altro	€ 7.091,54
	62394	TURCHIA	Oneri bancari	€ 330,00
	62394	TURCHIA	Importo Transazione	€ 1.400.903,27
	62394	TURCHIA	Importo Transazione	€ 88.154,81
	62394	TURCHIA	Compensi intermediazione	€ 5.715,74
	62396	TURCHIA	Importo Transazione	€ 411.209,50
	62475	LUSSEMBURGO	Importo Transazione	€ 1.856.414,00
	62483	GERMANIA	Altro	€ 6.448,00
	62577	EMIRATI ARABI UNITI	Importo Transazione	€ 34.228,02
	62588	PAKISTAN	Importo Transazione	€ 6.808.157,69
	62588	PAKISTAN	Compensi intermediazione	€ 635.576,51
	62596	REGNO UNITO	Importo Transazione	€ 8.930,00
	62600	REGNO UNITO	Importo Transazione	€ 430.986,62
	62664	PAKISTAN	Importo Transazione	€ 4.974.894,58
	62664	PAKISTAN	Compensi intermediazione	€ 90.087,50
	62666	SINGAPORE	Importo Transazione	€ 1.291.971,00
	62682	FRANCIA	Pagamento penali	€ 12.102,28
	62682	FRANCIA	Importo Transazione	€ 140.435,64

Ministero dell'Economia e delle Finanze

Dipartimento del Tesoro Direzione V - Ufficio VI

ELENCO TABELLE

Tabella II

Operazioni disciplinate dall'art. 27, legge 09/07/1990, n. 185 -Smi - Relazione attività 2019

Esportazioni definitive per Ditte - Riepilogo dettagliato

Ditta	Numero	Utilizzatore Finale	Causale	Totale
	62706	REGNO UNITO	Importo Transazione	€ 56.704,00
	62759	CILE	Importo Transazione	€ 651.622,00
	62911	GERMANIA	Importo Transazione	€ 79.486,00
	62926	OMAN	Importo Transazione	€ 649.296,46
	62926	OMAN	Altro	€ 102.200,99
	62929	GERMANIA	Importo Transazione	€ 151.825,65
	62932	FRANCIA	Importo Transazione	€ 29.209,77
	62988	MESSICO	Importo Transazione	€ 32.170,68
	62991	MESSICO	Pagamento penali	€ 3.057,80
	62991	MESSICO	Oneri bancari	€ 79,18
	62991	MESSICO	Importo Transazione	€ 205.109,21
	62991	MESSICO	Finanziamenti-Garanzie/altro	€ 12.814,66
	62991	MESSICO	Costi di riparazione	€ 1.264.070,21
	62991	MESSICO	Compensi intermediazione	€ 47.354,20
	62991	MESSICO	Altro	€ 99.324,21
	63134	LUSSEMBURGO	Importo Transazione	€ 588.598,72
	63135	FRANCIA	Pagamento penali	€ 10.808,84
	63135	FRANCIA	Costi di riparazione	€ 65.280,00
	63144	BELGIO	Importo Transazione	€ 196.030,18
	63206	GERMANIA	Importo Transazione	€ 2.436.104,60
	63208	GERMANIA	Importo Transazione	€ 233.400,00
	63275	BANGLADESH	Finanziamenti-Garanzie/performance bond	€ 22.214,00
	63312	GERMANIA	Importo Transazione	€ 314.846,40
	63360	FRANCIA	Pagamento penali	€ 4.356,55
	63360	FRANCIA	Costi di riparazione	€ 94.922,50
	63360	FRANCIA	Altro	€ 242,83
	63388	AUSTRIA	Importo Transazione	€ 5.560.000,00

Ministero dell'Economia e delle Finanze

Dipartimento del Tesoro Direzione V - Ufficio VI

ELENCO TABELLE

Tabella II

Operazioni disciplinate dall'art. 27, legge 09/07/1990, n. 185 -Smi - Relazione attività 2019

Esportazioni definitive per Ditte - Riepilogo dettagliato

Ditta	Numero	Utilizzatore Finale	Causale	Totale
	63388	AUSTRIA	Finanziamenti-Garanzie/advance payment bond	€ 5.560.000,00
	63388	AUSTRIA	Compensi intermediazione	€ 667.200,00
	63437	FRANCIA	Costi di riparazione	€ 25.385,44
	63444	REGNO UNITO	Importo Transazione	€ 16.239,00
	63606	FRANCIA	Importo Transazione	€ 350.683,69
	63630	EGITTO	Importo Transazione	€ 642.801,88
	63630	EGITTO	Beni e Servizi non soggetti a 185/90	€ 93,27
	63630	EGITTO	Altro	€ 167.854,66
	63631	REGNO UNITO	Importo Transazione	€ 88.867,67
	63654	GERMANIA	Importo Transazione	€ 94.556,62
	63655	SPAGNA	Importo Transazione	€ 373.389,82
	63710	BELGIO	Pagamento penali	€ 784,81
	63710	BELGIO	Importo Transazione	€ 15.696,17
	63753	AUSTRALIA	Importo Transazione	€ 193.010,08
	63788	CILE	Importo Transazione	€ 4.897.000,00
	63788	CILE	Importo Transazione	€ 1.829.100,00
	63788	CILE	Finanziamenti-Garanzie/performance bond	€ 609.700,00
	63788	CILE	Finanziamenti-Garanzie/advance payment bond	€ 4.877.600,00
	63788	CILE	Compensi intermediazione	€ 110.910,00
	63838	REGNO UNITO	Importo Transazione	€ 101.605,32
	63860	MALAYSIA	Importo Transazione	€ 13.029,32
	63920	GERMANIA	Importo Transazione	€ 169.496,14
	63925	FRANCIA	Importo Transazione	€ 141.995,70
	63980	NORVEGIA	Importo Transazione	€ 113.443,60
	64064	BRASILE	Importo Transazione	€ 1.949.984,70
	64064	BRASILE	Importo Transazione	€ 5.475.000,00
	64064	BRASILE	Finanziamenti-Garanzie/performance bond	€ 2.189.238,09

Ministero dell'Economia e delle Finanze

Dipartimento del Tesoro Direzione V - Ufficio VI

ELENCO TABELLE

Tabella II

Operazioni disciplinate dall'art. 27, legge 09/07/1990, n. 185 -Smi - Relazione attività 2019

Esportazioni definitive per Ditte - Riepilogo dettagliato

Ditta	Numero	Utilizzatore Finale	Causale	Totale
	64064	BRASILE	Compensi intermediazione	€ 54.750,00
	64140	FRANCIA	Importo Transazione	€ 376.344,00
	64140	FRANCIA	Finanziamenti- Garanzie/performance bond	€ 1.672.638,80
	64146	BANGLADESH	Importo Transazione	€ 1.313.910,89
	64149	REGNO UNITO	Importo Transazione	€ 258.020,00
	64195	UNGHERIA	Importo Transazione	€ 222.000,00
	64195	UNGHERIA	Costi non ricorrenti	€ 13.000,00
	64271	FRANCIA	Importo Transazione	€ 7.978,88
	64276	OMAN	Importo Transazione	€ 36.635,00
	64277	BANGLADESH	Oneri bancari	€ 230,00
	64277	BANGLADESH	Importo Transazione	€ 4.884.727,60
	64277	BANGLADESH	Finanziamenti- Garanzie/performance bond	€ 610.591,11
	64304	FRANCIA	Importo Transazione	€ 805.832,50
	64390	FRANCIA	Importo Transazione	€ 16.066,00
	64407	STATI UNITI D'AMERICA	Importo Transazione	€ 108.111,36
	64407	STATI UNITI D'AMERICA	Costi non ricorrenti	€ 52.969,32
	64407	STATI UNITI D'AMERICA	Compensi intermediazione	€ 6.609,32
	64457	REGNO UNITO	Importo Transazione	€ 355.740,00
	64497	GERMANIA	Importo Transazione	€ 978.820,38
	64542	GERMANIA	Importo Transazione	€ 47.501,07
	64552	AUSTRALIA	Importo Transazione	€ 53.000,00
	64595	PAKISTAN	Importo Transazione	€ 249.445,00
	64595	PAKISTAN	Finanziamenti- Garanzie/performance bond	€ 109.814,00
	64595	PAKISTAN	Finanziamenti-Garanzie/altro	€ 6.000,00
	64595	PAKISTAN	Altro	€ 2.805,00
	64652	STATI UNITI D'AMERICA	Oneri bancari	€ 17,88
	64652	STATI UNITI D'AMERICA	Importo Transazione	€ 451.998,10

Ministero dell'Economia e delle Finanze

Dipartimento del Tesoro Direzione V - Ufficio VI

ELENCO TABELLE

Tabella II

Operazioni disciplinate dall'art. 27, legge 09/07/1990, n. 185 -Smi - Relazione attività 2019

Esportazioni definitive per Ditte - Riepilogo dettagliato

Ditta	Numero	Utilizzatore Finale	Causale	Totale
	64680	REGNO UNITO	Importo Transazione	€ 897.480,00
	64779	GERMANIA	Importo Transazione	€ 174.389,40
	64781	TAIWAN	Oneri bancari	€ 160,00
	64781	TAIWAN	Importo Transazione	€ 9.830.352,63
	64781	TAIWAN	Finanziamenti-Garanzie/warranty bond	€ 368.638,22
	64781	TAIWAN	Compensi intermediazione	€ 104.966,39
	64782	TAIWAN	Importo Transazione	€ 500.055,00
	64814	ECUADOR	Compensi intermediazione	€ 5.590,47
	65002	SVIZZERA	Importo Transazione	€ 357.652,92
	65006	EGITTO	Importo Transazione	€ 3.325.000,00
	65008	REPUBBLICA DOMINICANA	Pagamento penali	€ 2.473,28
	65008	REPUBBLICA DOMINICANA	Importo Transazione	€ 494.400,00
	65015	BRASILE	Importo Transazione	€ 107.968,00
	65018	ARGENTINA	Importo Transazione	€ 425.154,00
	65071	BRASILE	Finanziamenti-Garanzie/altro	€ 2.526.092,41
	65090	STATI UNITI D'AMERICA	Importo Transazione	€ 1.244.824,01
	65131	POLONIA	Importo Transazione	€ 619.891,11
	65158	STATI UNITI D'AMERICA	Importo Transazione	€ 81.253,70
	65167	GERMANIA	Importo Transazione	€ 216.981,54
	65191	STATI UNITI D'AMERICA	Importo Transazione	€ 269.534,00
	65197	TURCHIA	Importo Transazione	€ 81.450,00
	65198	REGNO UNITO	Importo Transazione	€ 56.704,00
	65300	GIORDANIA	Importo Transazione	€ 7.416,74
	65347	FRANCIA	Importo Transazione	€ 43.960,40
	65350	PAKISTAN	Oneri bancari	€ 780,00
	65350	PAKISTAN	Importo Transazione	€ 322.000,00
	65356	FRANCIA	Costi di riparazione	€ 13.500,00

Ministero dell'Economia e delle Finanze

Dipartimento del Tesoro Direzione V - Ufficio VI

ELENCO TABELLE

Tabella II

Operazioni disciplinate dall'art. 27, legge 09/07/1990, n. 185 -Smi - Relazione attività 2019

Esportazioni definitive per Ditte - Riepilogo dettagliato

Ditta	Numero	Utilizzatore Finale	Causale	Totale
	65443	FRANCIA	Pagamento penali	€ 884,67
	65443	FRANCIA	Importo Transazione	€ 2.900,00
	65483	REGNO UNITO	Importo Transazione	€ 334.567,80
	65515	REGNO UNITO	Importo Transazione	€ 217.044,90
	65515	REGNO UNITO	Importo Transazione	€ 446.767,29
	65517	INDIA	Oneri bancari	€ 137,00
	65517	INDIA	Importo Transazione	€ 2.218.492,00
	65581	TURCHIA	Importo Transazione	€ 25.947,50
	65581	TURCHIA	Altro	€ 50,00
	65593	FILIPPINE	Oneri bancari	€ 205,71
	65593	FILIPPINE	Importo Transazione	€ 4.236.708,61
	65593	FILIPPINE	Compensi intermediazione	€ 46.019,52
	65620	TURCHIA	Importo Transazione	€ 122.915,00
	65625	TURCHIA	Importo Transazione	€ 44.370.000,00
	65625	TURCHIA	Importo Transazione	€ 33.277.500,00
	65625	TURCHIA	Altro	€ 58.948.714,29
	65777	GERMANIA	Importo Transazione	€ 83.501,80
	65825	INDIA	Compensi intermediazione	€ 2.713,26
	65831	TURCHIA	Importo Transazione	€ 27.554,00
	65839	GERMANIA	Importo Transazione	€ 333.857,61
	65839	GERMANIA	Altro	€ 240.577,02
	65893	GERMANIA	Importo Transazione	€ 138.735,47
	65922	BRASILE	Costi non ricorrenti	€ 2.658,09
	65922	BRASILE	Compensi intermediazione	€ 3.564,89
	66023	REGNO UNITO	Importo Transazione	€ 18.941,31
	66024	QATAR	Importo Transazione	€ 537.572,87
	66029	GIAPPONE	Importo Transazione	€ 20.250,00

Ministero dell'Economia e delle Finanze

Dipartimento del Tesoro Direzione V - Ufficio VI

ELENCO TABELLE

Tabella II

Operazioni disciplinate dall'art. 27, legge 09/07/1990, n. 185 -Smi - Relazione attività 2019

Esportazioni definitive per Ditte - Riepilogo dettagliato

Ditta	Numero	Utilizzatore Finale	Causale	Totale
	66058	BELGIO	Pagamento penali	€ 144,37
	66058	BELGIO	Importo Transazione	€ 1.924,95
	66099	NUOVA ZELANDA	Importo Transazione	€ 48.550,02
	66099	NUOVA ZELANDA	Altro	€ 434,84
	66110	AUSTRALIA	Importo Transazione	€ 107.739,93
	66110	AUSTRALIA	Altro	€ 948,55
	66139	INDONESIA	Importo Transazione	€ 191.270,59
	66146	TURCHIA	Importo Transazione	€ 549.364,58
	66146	TURCHIA	Altro	€ 160,00
	66320	TURCHIA	Importo Transazione	€ 5.073.781,16
	66372	LUSSEMBURGO	Importo Transazione	€ 33.500,00
	66386	SVEZIA	Importo Transazione	€ 89.045,00
	66389	REGNO UNITO	Importo Transazione	€ 119.915,43
	66420	REGNO UNITO	Importo Transazione	€ 244.385,54
	66422	GERMANIA	Importo Transazione	€ 412.548,00
	66439	SPAGNA	Importo Transazione	€ 4.294,88
	66441	REGNO UNITO	Importo Transazione	€ 101.248,21
	66468	GERMANIA	Importo Transazione	€ 467.298,96
	66475	GERMANIA	Importo Transazione	€ 148.048,66
	66478	GERMANIA	Importo Transazione	€ 140.457,43
	66480	REGNO UNITO	Importo Transazione	€ 23.800,00
	66528	REGNO UNITO	Importo Transazione	€ 37.973,40
	66597	DANIMARCA	Importo Transazione	€ 27.840,03
	66615	GERMANIA	Importo Transazione	€ 2.162.250,00
	66634	NORVEGIA	Importo Transazione	€ 8.179,13
	66678	REGNO UNITO	Importo Transazione	€ 2.928.218,60
	66761	EMIRATI ARABI UNITI	Importo Transazione	€ 4.087.717,79

Ministero dell'Economia e delle Finanze

Dipartimento del Tesoro Direzione V - Ufficio VI

ELENCO TABELLE

Tabella II

Operazioni disciplinate dall'art. 27, legge 09/07/1990, n. 185 -Smi - Relazione attività 2019

Esportazioni definitive per Ditte - Riepilogo dettagliato

Ditta	Numero	Utilizzatore Finale	Causale	Totale
	66770	STATI UNITI D'AMERICA	Costi non ricorrenti	€ 260.733,67
	66813	OMAN	Importo Transazione	€ 1.486,32
	66825	PAKISTAN	Importo Transazione	€ 100.000,00
	66860	REGNO UNITO	Importo Transazione	€ 17.381,10
	66902	REGNO UNITO	Importo Transazione	€ 85.088,42
	66904	GRECIA	Pagamento penali	€ 18.944,00
	66904	GRECIA	Importo Transazione	€ 2.288.300,00
	66904	GRECIA	Finanziamenti- Garanzie/performance bond	€ 43.260,00
	66952	FRANCIA	Importo Transazione	€ 32.284,00
	66959	DANIMARCA	Importo Transazione	€ 6.919,76
	66991	PAKISTAN	Importo Transazione	€ 194.523,33
	66991	PAKISTAN	Compensi intermediazione	€ 23.102,71
	67050	FRANCIA	Pagamento penali	€ 19.546,43
	67050	FRANCIA	Importo Transazione	€ 179.330,12
	67064	BRASILE	Importo Transazione	€ 1.452.725,84
	67075	FRANCIA	Importo Transazione	€ 130.056,30
	67107	BRASILE	Importo Transazione	€ 19.126,14
	67158	INDONESIA	Importo Transazione	€ 3.862.500,00
	67158	INDONESIA	Finanziamenti- Garanzie/performance bond	€ 386.250,00
	67158	INDONESIA	Finanziamenti-Garanzie/altro	€ 2.317.500,00
	67161	OMAN	Importo Transazione	€ 28.352,00
	67172	STATI UNITI D'AMERICA	Importo Transazione	€ 538.540,39
	67182	GIAPPONE	Importo Transazione	€ 27.218,91
	67200	REGNO UNITO	Importo Transazione	€ 791.636,00
	67251	SLOVENIA	Finanziamenti-Garanzie/altro	€ 5.000,00
	67276	AUSTRALIA	Oneri bancari	€ 22,28
	67276	AUSTRALIA	Importo Transazione	€ 449.084,23

Ministero dell'Economia e delle Finanze

Dipartimento del Tesoro Direzione V - Ufficio VI

ELENCO TABELLE

Tabella II

Operazioni disciplinate dall'art. 27, legge 09/07/1990, n. 185 -Smi - Relazione attività 2019

Esportazioni definitive per Ditte - Riepilogo dettagliato

Ditta	Numero	Utilizzatore Finale	Causale	Totale
	67344	FRANCIA	Importo Transazione	€ 206.400,00
	67347	REGNO UNITO	Importo Transazione	€ 36.635,00
	67407	NORVEGIA	Importo Transazione	€ 11.471,81
	67428	REGNO UNITO	Importo Transazione	€ 211.019,48
	67446	GERMANIA	Costi di riparazione	€ 4.196,29
	67446	GERMANIA	Altro	€ 4.000,00
	67457	ISRAELE	Compensi intermediazione	€ 153,63
	67460	SPAGNA	Importo Transazione	€ 19.894,24
	67464	ARGENTINA	Importo Transazione	€ 5.838,77
	67464	ARGENTINA	Compensi intermediazione	€ 908,92
	67472	COREA DEL SUD	Beni e Servizi non soggetti a 185/90	€ 2.978.930,00
	67472	COREA DEL SUD	Anticipi Contrattuali non soggetti a 185/90	€ 2.500.000,00
	67480	FRANCIA	Importo Transazione	€ 34.400,00
	67484	GERMANIA	Importo Transazione	€ 70.393,81
	67488	SVIZZERA	Importo Transazione	€ 564.060,60
	67542	REGNO UNITO	Importo Transazione	€ 216.091,89
	67581	TURCHIA	Importo Transazione	€ 1.980.111,31
	67616	FRANCIA	Costi di riparazione	€ 2.438,00
	67754	FRANCIA	Importo Transazione	€ 320.000,00
	67835	GERMANIA	Pagamento penali	€ 39.583,67
	67835	GERMANIA	Importo Transazione	€ 901.210,00
	67847	EGITTO	Finanziamenti- Garanzie/performance bond	€ 4.239,14
	67847	EGITTO	Altro	€ 4.595,30
	67853	STATI UNITI D'AMERICA	Importo Transazione	€ 224.558,14
	67946	STATI UNITI D'AMERICA	Altro	€ 547.827,12
	67999	REGNO UNITO	Importo Transazione	€ 12.717,37
	68000	AUSTRALIA	Importo Transazione	€ 283.481,60

Ministero dell'Economia e delle Finanze

Dipartimento del Tesoro Direzione V - Ufficio VI

ELENCO TABELLE

Tabella II

Operazioni disciplinate dall'art. 27, legge 09/07/1990, n. 185 -Smi - Relazione attività 2019

Esportazioni definitive per Ditte - Riepilogo dettagliato

Ditta	Numero	Utilizzatore Finale	Causale	Totale
	68021	FRANCIA	Importo Transazione	€ 28.490,59
	68032	GERMANIA	Importo Transazione	€ 69.930,00
	68069	PAESI BASSI	Importo Transazione	€ 9.283,94
	68070	GERMANIA	Importo Transazione	€ 666.659,84
	68125	GERMANIA	Importo Transazione	€ 7.694,88
	68166	GERMANIA	Importo Transazione	€ 1.014.838,80
	68170	REGNO UNITO	Importo Transazione	€ 120.000,00
	68212	ARABIA SAUDITA	Importo Transazione	€ 2.474.500,00
	68215	GERMANIA	Importo Transazione	€ 67.638,22
	68226	EMIRATI ARABI UNITI	Importo Transazione	€ 49.953,02
	68230	SINGAPORE	Oneri bancari	€ 75,00
	68230	SINGAPORE	Importo Transazione	€ 968.745,53
	68230	SINGAPORE	Importo Transazione	€ 431.375,00
	68230	SINGAPORE	Finanziamenti-Garanzie/advance payment bond	€ 351.370,53
	68241	GERMANIA	Importo Transazione	€ 30.000,00
	68242	GERMANIA	Importo Transazione	€ 49.874,39
	68302	INDIA	Oneri bancari	€ 150,00
	68302	INDIA	Importo Transazione	€ 464.000,00
	68323	THAILANDIA	Importo Transazione	€ 3.550,59
	68323	THAILANDIA	Costi non ricorrenti	€ 2.658,08
	68323	THAILANDIA	Compensi intermediazione	€ 319,86
	68327	BRASILE	Importo Transazione	€ 1.497,74
	68328	BRASILE	Importo Transazione	€ 37.633,93
	68328	BRASILE	Costi non ricorrenti	€ 2.632,87
	68337	STATI UNITI D'AMERICA	Oneri bancari	€ 4,45
	68337	STATI UNITI D'AMERICA	Importo Transazione	€ 23.993,61
	68363	GERMANIA	Importo Transazione	€ 2.660,06

Ministero dell'Economia e delle Finanze

Dipartimento del Tesoro Direzione V - Ufficio VI

ELENCO TABELLE

Tabella II

Operazioni disciplinate dall'art. 27, legge 09/07/1990, n. 185 -Smi - Relazione attività 2019

Esportazioni definitive per Ditte - Riepilogo dettagliato

Ditta	Numero	Utilizzatore Finale	Causale	Totale
	68408	EMIRATI ARABI UNITI	Oneri bancari	€ 60,00
	68408	EMIRATI ARABI UNITI	Importo Transazione	€ 482.504,93
	68411	SVIZZERA	Importo Transazione	€ 1.518.496,19
	68446	REGNO UNITO	Importo Transazione	€ 621.600,00
	68525	SINGAPORE	Importo Transazione	€ 95.209,29
	68525	SINGAPORE	Finanziamenti-Garanzie/performance bond	€ 5.950,58
	68525	SINGAPORE	Finanziamenti-Garanzie/advance payment bond	€ 95.209,29
	68570	COREA DEL SUD	Importo Transazione	€ 1.472.146,80
	68570	COREA DEL SUD	Finanziamenti-Garanzie/advance payment bond	€ 1.359.216,00
	68634	FRANCIA	Costi di riparazione	€ 23.036,00
	68701	GERMANIA	Importo Transazione	€ 103.242,25
	68719	PAKISTAN	Finanziamenti-Garanzie/performance bond	€ 704.545,50
	68719	PAKISTAN	Finanziamenti-Garanzie/payment guarantee bond	€ 1.376.242,40
	68719	PAKISTAN	Altro	€ 3.054,00
	68808	OMAN	Importo Transazione	€ 13.602,00
	68811	NORVEGIA	Importo Transazione	€ 20.443.536,00
	68811	NORVEGIA	Compensi intermediazione	€ 182.269,44
	68819	FRANCIA	Importo Transazione	€ 78.690,46
	68819	FRANCIA	Altro	€ 10.559,50
	68896	FRANCIA	Importo Transazione	€ 4.561.900,00
	68905	SPAGNA	Importo Transazione	€ 65.929,00
	68933	REGNO UNITO	Costi non ricorrenti	€ 68.814,22
	68938	AUSTRALIA	Importo Transazione	€ 31.581.714,19
	68965	PAKISTAN	Importo Transazione	€ 640.601,30
	68965	PAKISTAN	Finanziamenti-Garanzie/performance bond	€ 267.064,75
	68965	PAKISTAN	Finanziamenti-Garanzie/advance payment bond	€ 534.129,50
	69015	PAESI BASSI	Importo Transazione	€ 9.205.000,00

Ministero dell'Economia e delle Finanze

Dipartimento del Tesoro Direzione V - Ufficio VI

ELENCO TABELLE

Tabella II

Operazioni disciplinate dall'art. 27, legge 09/07/1990, n. 185 -Smi - Relazione attività 2019

Esportazioni definitive per Ditte - Riepilogo dettagliato

Ditta	Numero	Utilizzatore Finale	Causale	Totale
	69015	PAESI BASSI	Finanziamenti-Garanzie/performance bond	€ 1.315.000,00
	69086	STATI UNITI D'AMERICA	Importo Transazione	€ 93.011,89
	69089	GERMANIA	Importo Transazione	€ 543.747,78
	69089	GERMANIA	Finanziamenti-Garanzie/advance payment bond	€ 543.747,78
	69090	REGNO UNITO	Altro	€ 27.194,77
	69104	REGNO UNITO	Importo Transazione	€ 738,70
	69105	ECUADOR	Importo Transazione	€ 286.356,15
	69105	ECUADOR	Compensi intermediazione	€ 43.716,73
	69117	NORVEGIA	Importo Transazione	€ 165.894,14
	69121	FRANCIA	Importo Transazione	€ 5.400,00
	69123	STATI UNITI D'AMERICA	Importo Transazione	€ 149.872,87
	69123	STATI UNITI D'AMERICA	Costi non ricorrenti	€ 4.242,99
	69200	REGNO UNITO	Importo Transazione	€ 101.858,54
	69207	FRANCIA	Importo Transazione	€ 49.808,00
	69208	BRASILE	Importo Transazione	€ 1.400,00
	69210	REGNO UNITO	Importo Transazione	€ 183.600,00
	69231	MAROCCO	Importo Transazione	€ 78.872,08
	69252	REGNO UNITO	Importo Transazione	€ 62.626,60
	69293	SLOVACCHIA	Importo Transazione	€ 850.500,00
	69295	BANGLADESH	Importo Transazione	€ 7.505.187,00
	69295	BANGLADESH	Finanziamenti-Garanzie/performance bond	€ 3.046.550,00
	69295	BANGLADESH	Finanziamenti-Garanzie/advance payment bond	€ 7.505.187,00
	69339	REGNO UNITO	Importo Transazione	€ 15.070,00
	69350	AUSTRALIA	Importo Transazione	€ 78.395,28
	69350	AUSTRALIA	Importo Transazione	€ 13.089.126,12
	69350	AUSTRALIA	Altro	€ 67.500,00
	69375	GERMANIA	Importo Transazione	€ 145.108,96

Ministero dell'Economia e delle Finanze

Dipartimento del Tesoro Direzione V - Ufficio VI

ELENCO TABELLE

Tabella II

Operazioni disciplinate dall'art. 27, legge 09/07/1990, n. 185 -Smi - Relazione attività 2019

Esportazioni definitive per Ditte - Riepilogo dettagliato

Ditta	Numero	Utilizzatore Finale	Causale	Totale
	69377	REGNO UNITO	Importo Transazione	€ 6.516,72
	69464	REGNO UNITO	Importo Transazione	€ 562.129,00
	69488	TURKMENISTAN	Oneri bancari	€ 100,00
	69488	TURKMENISTAN	Importo Transazione	€ 73.267.130,50
	69488	TURKMENISTAN	Finanziamenti-Garanzie/altro	€ 73.267.130,50
	69488	TURKMENISTAN	Finanziamenti-Garanzie/advance payment bond	€ 73.267.130,50
	69488	TURKMENISTAN	Altro	€ 219.801.391,50
	69489	GERMANIA	Importo Transazione	€ 2.120.030,36
	69493	URUGUAY	Importo Transazione	€ 1.489.394,16
	69493	URUGUAY	Compensi intermediazione	€ 108.744,90
	69493	URUGUAY	Anticipi Contrattuali non soggetti a 185/90	€ 272.967,26
	69503	BRASILE	Importo Transazione	€ 337.746,42
	69524	STATI UNITI D'AMERICA	Importo Transazione	€ 728.132,46
	69545	FRANCIA	Importo Transazione	€ 1.061.786,82
	69545	FRANCIA	Altro	€ 256.885,52
	69559	REGNO UNITO	Importo Transazione	€ 403.050,50
	69567	TURCHIA	Importo Transazione	€ 541.742,22
	69579	FILIPPINE	Importo Transazione	€ 680.000,00
	69579	FILIPPINE	Finanziamenti-Garanzie/performance bond	€ 72.785,00
	69579	FILIPPINE	Finanziamenti-Garanzie/advance payment bond	€ 218.625,00
	69592	BELGIO	Pagamento penali	€ 780,03
	69592	BELGIO	Importo Transazione	€ 121.000,00
	69610	STATI UNITI D'AMERICA	Costi non ricorrenti	€ 117.221,92
	69623	STATI UNITI D'AMERICA	Importo Transazione	€ 32.984,37
	69623	STATI UNITI D'AMERICA	Compensi intermediazione	€ 2.807,60
	69638	REGNO UNITO	Importo Transazione	€ 8.060,00
	69642	FRANCIA	Importo Transazione	€ 170.468,70

Ministero dell'Economia e delle Finanze

Dipartimento del Tesoro Direzione V - Ufficio VI

ELENCO TABELLE

Tabella II

Operazioni disciplinate dall'art. 27, legge 09/07/1990, n. 185 -Smi - Relazione attività 2019

Esportazioni definitive per Ditte - Riepilogo dettagliato

Ditta	Numero	Utilizzatore Finale	Causale	Totale
	69644	FRANCIA	Importo Transazione	€ 324.720,00
	69646	FRANCIA	Importo Transazione	€ 41.216,00
	69680	REPUBBLICA CECA	Costi di riparazione	€ 52.993,53
	69681	REGNO UNITO	Importo Transazione	€ 41.993,54
	69683	REGNO UNITO	Importo Transazione	€ 38.454,28
	69696	REPUBBLICA CECA	Importo Transazione	€ 1.014.000,00
	69696	REPUBBLICA CECA	Costi non ricorrenti	€ 11.000,00
	69706	MAURITANIA	Importo Transazione	€ 8.384,20
	69722	FRANCIA	Importo Transazione	€ 24.941,74
	69738	STATI UNITI D'AMERICA	Importo Transazione	€ 2.912.700,00
	69749	REGNO UNITO	Importo Transazione	€ 5.100,00
	69779	FRANCIA	Pagamento penali	€ 7.418,00
	69779	FRANCIA	Importo Transazione	€ 37.090,00
	69786	GERMANIA	Importo Transazione	€ 160.009,26
	69858	REGNO UNITO	Importo Transazione	€ 86.127,98
	69896	SINGAPORE	Oneri bancari	€ 38,89
	69896	SINGAPORE	Importo Transazione	€ 4.820,00
	69908	ALGERIA	Importo Transazione	€ 62.100,00
	69936	ARABIA SAUDITA	Importo Transazione	€ 38.835,85
	69950	REGNO UNITO	Importo Transazione	€ 125.100,00
	69965	REGNO UNITO	Importo Transazione	€ 62.100,00
	69973	REGNO UNITO	Importo Transazione	€ 1.715.466,22
	70071	STATI UNITI D'AMERICA	Oneri bancari	€ 89,44
	70071	STATI UNITI D'AMERICA	Importo Transazione	€ 2.139.147,24
	70142	REGNO UNITO	Importo Transazione	€ 240,00
	70178	SVEZIA	Importo Transazione	€ 23.796,00
	70185	REGNO UNITO	Importo Transazione	€ 26.437,76

Ministero dell'Economia e delle Finanze

Dipartimento del Tesoro Direzione V - Ufficio VI

ELENCO TABELLE

Tabella II

Operazioni disciplinate dall'art. 27, legge 09/07/1990, n. 185 -Smi - Relazione attività 2019

Esportazioni definitive per Ditte - Riepilogo dettagliato

Ditta	Numero	Utilizzatore Finale	Causale	Totale
	70217	FRANCIA	Importo Transazione	€ 384.747,20
	70224	GERMANIA	Importo Transazione	€ 52.216,00
	70226	REGNO UNITO	Importo Transazione	€ 748.400,00
	70234	REGNO UNITO	Importo Transazione	€ 741.529,37
	70235	PAESI BASSI	Importo Transazione	€ 3.341,59
	70236	NORVEGIA	Importo Transazione	€ 279.786,35
	70251	QATAR	Importo Transazione	€ 3.100.500,00
	70300	GERMANIA	Importo Transazione	€ 502.405,00
	70301	GERMANIA	Importo Transazione	€ 128.000,00
	70306	REPUBBLICA CECA	Costi di riparazione	€ 42.104,15
	70313	STATI UNITI D'AMERICA	Importo Transazione	€ 161.208,28
	70314	FRANCIA	Pagamento penali	€ 21.025,01
	70314	FRANCIA	Importo Transazione	€ 678.162,50
	70359	REGNO UNITO	Costi di riparazione	€ 21.144,28
	70365	ARABIA SAUDITA	Importo Transazione	€ 76.500,00
	70374	FRANCIA	Importo Transazione	€ 960,00
	70385	SVIZZERA	Pagamento penali	€ 1.297,00
	70385	SVIZZERA	Importo Transazione	€ 44.000,00
	70396	REGNO UNITO	Importo Transazione	€ 16.232,52
	70413	REGNO UNITO	Importo Transazione	€ 92.362,64
	70418	THAILANDIA	Importo Transazione	€ 12.263,40
	70418	THAILANDIA	Compensi intermediazione	€ 1.083,61
	70419	THAILANDIA	Pagamento penali	€ 118,59
	70419	THAILANDIA	Importo Transazione	€ 136.976,50
	70430	BANGLADESH	Oneri bancari	€ 44,00
	70430	BANGLADESH	Importo Transazione	€ 1.875.938,80
	70430	BANGLADESH	Finanziamenti- Garanzie/performance bond	€ 990.000,00

Ministero dell'Economia e delle Finanze

Dipartimento del Tesoro Direzione V - Ufficio VI

ELENCO TABELLE

Tabella II

Operazioni disciplinate dall'art. 27, legge 09/07/1990, n. 185 -Smi - Relazione attività 2019

Esportazioni definitive per Ditte - Riepilogo dettagliato

Ditta	Numero	Utilizzatore Finale	Causale	Totale
	70430	BANGLADESH	Finanziamenti-Garanzie/advance payment bond	€ 1.875.938,80
	70454	REGNO UNITO	Importo Transazione	€ 71.147,04
	70457	GERMANIA	Importo Transazione	€ 324.661,24
	70478	STATI UNITI D'AMERICA	Importo Transazione	€ 382.215,08
	70482	STATI UNITI D'AMERICA	Importo Transazione	€ 155.052,48
	70487	SVIZZERA	Importo Transazione	€ 964.531,00
	70507	GERMANIA	Importo Transazione	€ 33.366,00
	70510	GERMANIA	Importo Transazione	€ 7.073,76
	70511	REGNO UNITO	Importo Transazione	€ 355.470,68
	70573	FRANCIA	Importo Transazione	€ 132,39
	70575	GERMANIA	Importo Transazione	€ 22.300,00
	70618	DANIMARCA	Importo Transazione	€ 113.299,12
	70620	SVEZIA	Importo Transazione	€ 624.180,00
	70634	FRANCIA	Importo Transazione	€ 349.458,40
	70668	FINLANDIA	Importo Transazione	€ 427.545,56
	70682	GERMANIA	Importo Transazione	€ 208.967,80
	70696	POLONIA	Importo Transazione	€ 857.460,92
	70696	POLONIA	Compensi intermediazione	€ 85.746,09
	70733	REGNO UNITO	Importo Transazione	€ 822.087,23
	70742	ISRAELE	Costi non ricorrenti	€ 29.035,62
	70745	GERMANIA	Importo Transazione	€ 613.025,00
	70746	EMIRATI ARABI UNITI	Importo Transazione	€ 360.000,00
	70746	EMIRATI ARABI UNITI	Importo Transazione	€ 202.400,00
	70746	EMIRATI ARABI UNITI	Finanziamenti-Garanzie/altro	€ 360.000,00
	70751	GERMANIA	Importo Transazione	€ 2.314.935,13
	70755	FRANCIA	Importo Transazione	€ 185.203,36
	70763	TURKMENISTAN	Importo Transazione	€ 27.000.000,00

Ministero dell'Economia e delle Finanze

Dipartimento del Tesoro Direzione V - Ufficio VI

ELENCO TABELLE

Tabella II

Operazioni disciplinate dall'art. 27, legge 09/07/1990, n. 185 -Smi - Relazione attività 2019

Esportazioni definitive per Ditte - Riepilogo dettagliato

Ditta	Numero	Utilizzatore Finale	Causale	Totale
	70763	TURKMENISTAN	Importo Transazione	€ 5.656.966,04
	70763	TURKMENISTAN	Finanziamenti-Garanzie/performance bond	€ 8.100.000,00
	70763	TURKMENISTAN	Finanziamenti-Garanzie/advance payment bond	€ 27.000.000,00
	70796	REGNO UNITO	Importo Transazione	€ 22.221,76
	70805	OMAN	Importo Transazione	€ 159.422,00
	70855	MESSICO	Importo Transazione	€ 597.950,21
	70855	MESSICO	Finanziamenti-Garanzie/altro	€ 886.194,82
	70855	MESSICO	Compensi intermediazione	€ 59.807,02
	70935	BRASILE	Importo Transazione	€ 21.975,39
	70935	BRASILE	Compensi intermediazione	€ 2.270,18
	70936	ISRAELE	Importo Transazione	€ 11.709,45
	70953	FILIPPINE	Importo Transazione	€ 82.441,68
	70977	GERMANIA	Importo Transazione	€ 139.649,70
	71004	GERMANIA	Importo Transazione	€ 423.378,09
	71005	GERMANIA	Importo Transazione	€ 4.864,32
	71025	REGNO UNITO	Importo Transazione	€ 66.290,40
	71039	ARABIA SAUDITA	Importo Transazione	€ 56.452,10
	71044	SINGAPORE	Importo Transazione	€ 3.800,00
	71045	SINGAPORE	Oneri bancari	€ 58,86
	71045	SINGAPORE	Importo Transazione	€ 152.816,00
	71062	STATI UNITI D'AMERICA	Oneri bancari	€ 22,58
	71062	STATI UNITI D'AMERICA	Importo Transazione	€ 299.754,28
	71096	POLONIA	Importo Transazione	€ 426.000,00
	71120	SPAGNA	Importo Transazione	€ 8.348,00
	71138	SPAGNA	Costi di riparazione	€ 30.997,00
	71153	REGNO UNITO	Importo Transazione	€ 99.792,00
	71163	AUSTRALIA	Importo Transazione	€ 977.086,20

Ministero dell'Economia e delle Finanze

Dipartimento del Tesoro Direzione V - Ufficio VI

ELENCO TABELLE

Tabella II

Operazioni disciplinate dall'art. 27, legge 09/07/1990, n. 185 -Smi - Relazione attività 2019

Esportazioni definitive per Ditte - Riepilogo dettagliato

Ditta	Numero	Utilizzatore Finale	Causale	Totale
	71171	SVEZIA	Pagamento penali	€ 178,04
	71171	SVEZIA	Importo Transazione	€ 80.718,24
	71171	SVEZIA	Costi non ricorrenti	€ 21.975,39
	71177	ISRAELE	Importo Transazione	€ 3.484.600,00
	71177	ISRAELE	Finanziamenti-Garanzie/advance payment bond	€ 3.484.600,00
	71177	ISRAELE	Compensi intermediazione	€ 278.768,00
	71197	STATI UNITI D'AMERICA	Importo Transazione	€ 5.156.293,14
	71197	STATI UNITI D'AMERICA	Beni e Servizi non soggetti a 185/90	€ 22.657,24
	71198	ESTONIA	Importo Transazione	€ 76.504,50
	71201	SVEZIA	Importo Transazione	€ 36.000,00
	71201	SVEZIA	Costi non ricorrenti	€ 2.500,00
	71202	DANIMARCA	Costi di riparazione	€ 4.172,50
	71203	AUSTRIA	Costi di riparazione	€ 11.937,00
	71241	AUSTRALIA	Oneri bancari	€ 67,18
	71241	AUSTRALIA	Importo Transazione	€ 324.350,71
	71260	PAESI BASSI	Importo Transazione	€ 248.400,00
	71265	PERU'	Finanziamenti-Garanzie/altro	€ 181.257,93
	71278	ARABIA SAUDITA	Importo Transazione	€ 239.059,00
	71282	FILIPPINE	Importo Transazione	€ 33.764,56
	71290	ISRAELE	Pagamento penali	€ 3.984,98
	71290	ISRAELE	Importo Transazione	€ 86.354,03
	71290	ISRAELE	Costi non ricorrenti	€ 1.756,70
	71290	ISRAELE	Compensi intermediazione	€ 1.289,11
	71295	SINGAPORE	Importo Transazione	€ 605.117,94
	71295	SINGAPORE	Compensi intermediazione	€ 14.334,25
	71311	SPAGNA	Importo Transazione	€ 22.856.640,75
	71332	STATI UNITI D'AMERICA	Importo Transazione	€ 1.542.020,46

Ministero dell'Economia e delle Finanze

Dipartimento del Tesoro Direzione V - Ufficio VI

ELENCO TABELLE

Tabella II

Operazioni disciplinate dall'art. 27, legge 09/07/1990, n. 185 -Smi - Relazione attività 2019

Esportazioni definitive per Ditte - Riepilogo dettagliato

Ditta	Numero	Utilizzatore Finale	Causale	Totale
	71350	GERMANIA	Importo Transazione	€ 61.995,16
	71371	GERMANIA	Importo Transazione	€ 235.359,00
	71382	FRANCIA	Importo Transazione	€ 227.325,82
	71420	GERMANIA	Importo Transazione	€ 3.767.085,00
	71457	STATI UNITI D'AMERICA	Importo Transazione	€ 346.099,84
	71464	GERMANIA	Importo Transazione	€ 100.000,00
	71502	GERMANIA	Importo Transazione	€ 7.006,00
	71508	REGNO UNITO	Importo Transazione	€ 2.842,00
	71536	STATI UNITI D'AMERICA	Importo Transazione	€ 1.193,02
	71542	STATI UNITI D'AMERICA	Importo Transazione	€ 172.776,59
	71565	GERMANIA	Importo Transazione	€ 867.000,00
	71602	GERMANIA	Importo Transazione	€ 349.650,00
	71603	REGNO UNITO	Importo Transazione	€ 312.288,00
	71606	REPUBBLICA CECA	Costi di riparazione	€ 95.989,96
	71620	GERMANIA	Importo Transazione	€ 2.934,00
	71637	REGNO UNITO	Importo Transazione	€ 495,00
	71665	REGNO UNITO	Importo Transazione	€ 18.361,99
	71695	REGNO UNITO	Importo Transazione	€ 1.162,26
	71711	FRANCIA	Importo Transazione	€ 4.380,00
	71719	NORVEGIA	Importo Transazione	€ 22.943,01
	71744	GERMANIA	Importo Transazione	€ 324.060,00
	71745	REGNO UNITO	Importo Transazione	€ 108.020,00
	71792	FRANCIA	Importo Transazione	€ 109.056,00
	71793	FRANCIA	Importo Transazione	€ 60.532,50
	71815	INDIA	Importo Transazione	€ 60.000,00
	71820	FRANCIA	Importo Transazione	€ 8.135,40
	71833	ISRAELE	Pagamento penali	€ 1.801,24

Ministero dell'Economia e delle Finanze

Dipartimento del Tesoro Direzione V - Ufficio VI

ELENCO TABELLE

Tabella II

Operazioni disciplinate dall'art. 27, legge 09/07/1990, n. 185 -Smi - Relazione attività 2019

Esportazioni definitive per Ditte - Riepilogo dettagliato

Ditta	Numero	Utilizzatore Finale	Causale	Totale
	71833	ISRAELE	Importo Transazione	€ 98.759,20
	71833	ISRAELE	Compensi intermediazione	€ 10.002,74
	71837	FRANCIA	Importo Transazione	€ 383.372,50
	71838	FINLANDIA	Importo Transazione	€ 1.248.000,00
	71838	FINLANDIA	Finanziamenti-Garanzie/advance payment bond	€ 414.000,00
	71863	REGNO UNITO	Importo Transazione	€ 2.800,00
	71867	GERMANIA	Importo Transazione	€ 71.378,89
	71869	REGNO UNITO	Importo Transazione	€ 939,00
	71892	SINGAPORE	Importo Transazione	€ 106.905,00
	71892	SINGAPORE	Compensi intermediazione	€ 14.966,70
	71963	NORVEGIA	Importo Transazione	€ 46.894,00
	71994	REGNO UNITO	Costi di riparazione	€ 4.276,81
	71997	FRANCIA	Importo Transazione	€ 3.917,52
	72006	GERMANIA	Importo Transazione	€ 287.849,70
	72007	FRANCIA	Importo Transazione	€ 704.694,20
	72014	GERMANIA	Importo Transazione	€ 1.224.407,48
	72044	AUSTRIA	Costi di riparazione	€ 2.448,00
	72045	NIGERIA	Oneri bancari	€ 105.748,97
	72045	NIGERIA	Importo Transazione	€ 10.451.130,78
	72045	NIGERIA	Importo Transazione	€ 5.803.871,36
	72045	NIGERIA	Finanziamenti-Garanzie/advance payment bond	€ 10.992.100,00
	72045	NIGERIA	Compensi intermediazione	€ 468.915,67
	72045	NIGERIA	Beni e Servizi non soggetti a 185/90	€ 380.448,02
	72045	NIGERIA	Altro	€ 9.569,71
	72074	REGNO UNITO	Importo Transazione	€ 268.859,30
	72074	REGNO UNITO	Importo Transazione	€ 1.428.315,60
	72097	FRANCIA	Importo Transazione	€ 54.336,00

Ministero dell'Economia e delle Finanze

Dipartimento del Tesoro Direzione V - Ufficio VI

ELENCO TABELLE

Tabella II

Operazioni disciplinate dall'art. 27, legge 09/07/1990, n. 185 -Smi - Relazione attività 2019

Esportazioni definitive per Ditte - Riepilogo dettagliato

Ditta	Numero	Utilizzatore Finale	Causale	Totale
	72137	SPAGNA	Importo Transazione	€ 25.116,00
	72142	PAKISTAN	Finanziamenti-Garanzie/performance bond	€ 396.930,00
	72142	PAKISTAN	Finanziamenti-Garanzie/advance payment bond	€ 793.860,00
	72151	REGNO UNITO	Importo Transazione	€ 290.000,00
	72152	MAROCCO	Importo Transazione	€ 1.574.660,50
	72160	ARABIA SAUDITA	Importo Transazione	€ 2.181.736,39
	72160	ARABIA SAUDITA	Finanziamenti-Garanzie/performance bond	€ 2.145.637,94
	72160	ARABIA SAUDITA	Finanziamenti-Garanzie/advance payment bond	€ 4.343.826,28
	72165	GIORDANIA	Importo Transazione	€ 24.500,00
	72165	GIORDANIA	Altro	€ 122,50
	72172	COREA DEL SUD	Importo Transazione	€ 50.000,00
	72188	BRASILE	Importo Transazione	€ 3.114,32
	72190	BRASILE	Oneri bancari	€ 4,50
	72190	BRASILE	Importo Transazione	€ 162.041,83
	72191	BRASILE	Importo Transazione	€ 75.091,18
	72201	EGITTO	Importo Transazione	€ 426.157,38
	72248	BRASILE	Importo Transazione	€ 24.082,00
	72261	FRANCIA	Oneri bancari	€ 29,40
	72261	FRANCIA	Importo Transazione	€ 281.500,00
	72265	REGNO UNITO	Importo Transazione	€ 310.000,00
	72266	ARABIA SAUDITA	Importo Transazione	€ 43.574,91
	72269	GERMANIA	Importo Transazione	€ 10.655,00
	72270	GERMANIA	Importo Transazione	€ 57.500,00
	72273	FRANCIA	Importo Transazione	€ 6.172,88
	72281	ARABIA SAUDITA	Importo Transazione	€ 25.501,07
	72282	ECUADOR	Importo Transazione	€ 320.982,43
	72282	ECUADOR	Compensi intermediazione	€ 30.054,14

Ministero dell'Economia e delle Finanze

Dipartimento del Tesoro Direzione V - Ufficio VI

ELENCO TABELLE

Tabella II

Operazioni disciplinate dall'art. 27, legge 09/07/1990, n. 185 -Smi - Relazione attività 2019

Esportazioni definitive per Ditte - Riepilogo dettagliato

Ditta	Numero	Utilizzatore Finale	Causale	Totale
	72308	REGNO UNITO	Importo Transazione	€ 18.899,55
	72320	FRANCIA	Importo Transazione	€ 70.204,00
	72327	GERMANIA	Importo Transazione	€ 3.000,00
	72335	STATI UNITI D'AMERICA	Importo Transazione	€ 3.940.000,00
	72342	INDONESIA	Importo Transazione	€ 1.949.955,00
	72343	INDIA	Importo Transazione	€ 15.693,95
	72346	REGNO UNITO	Importo Transazione	€ 32.779,40
	72347	OMAN	Importo Transazione	€ 229.261,38
	72348	SVEZIA	Importo Transazione	€ 48.782,00
	72350	SINGAPORE	Oneri bancari	€ 29,54
	72350	SINGAPORE	Importo Transazione	€ 1.265.990,00
	72371	SINGAPORE	Importo Transazione	€ 1.426.956,00
	72371	SINGAPORE	Finanziamenti- Garanzie/performance bond	€ 356.739,00
	72371	SINGAPORE	Finanziamenti-Garanzie/advance payment bond	€ 1.426.956,00
	72372	DANIMARCA	Importo Transazione	€ 368.904,75
	72378	POLONIA	Importo Transazione	€ 21.619,00
	72380	BRASILE	Costi non ricorrenti	€ 228.000,00
	72384	FRANCIA	Importo Transazione	€ 133.660,00
	72404	GERMANIA	Importo Transazione	€ 88.740,00
	72422	EMIRATI ARABI UNITI	Costi di riparazione	€ 1.300,00
	72424	OMAN	Importo Transazione	€ 194.946,00
	72426	GERMANIA	Importo Transazione	€ 205.759,45
	72427	AUSTRALIA	Costi di riparazione	€ 49.133,00
	72429	AUSTRALIA	Costi di riparazione	€ 49.133,00
	72459	FRANCIA	Oneri bancari	€ 19,48
	72459	FRANCIA	Importo Transazione	€ 19.090,00
	72485	STATI UNITI D'AMERICA	Importo Transazione	€ 130.773,29

Ministero dell'Economia e delle Finanze

Dipartimento del Tesoro Direzione V - Ufficio VI

ELENCO TABELLE

Tabella II

Operazioni disciplinate dall'art. 27, legge 09/07/1990, n. 185 -Smi - Relazione attività 2019

Esportazioni definitive per Ditte - Riepilogo dettagliato

Ditta	Numero	Utilizzatore Finale	Causale	Totale
	72487	REGNO UNITO	Importo Transazione	€ 1.600,63
	72493	PAESI BASSI	Importo Transazione	€ 152.766,00
	72494	STATI UNITI D'AMERICA	Importo Transazione	€ 3.641.380,35
	72496	REGNO UNITO	Importo Transazione	€ 1.974,13
	72498	FRANCIA	Importo Transazione	€ 900.000,00
	72523	SPAGNA	Importo Transazione	€ 468.515,38
	72526	SPAGNA	Importo Transazione	€ 363.320,64
	72528	REGNO UNITO	Importo Transazione	€ 11.408,00
	72535	REGNO UNITO	Importo Transazione	€ 13.192,80
	72536	REGNO UNITO	Costi di riparazione	€ 2.080,00
	72538	REGNO UNITO	Costi di riparazione	€ 4.400,00
	72539	REGNO UNITO	Importo Transazione	€ 71.613,00
	72543	GERMANIA	Importo Transazione	€ 2.024.555,25
	72543	GERMANIA	Importo Transazione	€ 1.576.717,81
	72545	REGNO UNITO	Importo Transazione	€ 325.000,00
	72556	STATI UNITI D'AMERICA	Importo Transazione	€ 534.364,26
	72576	GERMANIA	Importo Transazione	€ 814.332,00
	72580	GERMANIA	Importo Transazione	€ 670.257,30
	72581	SPAGNA	Importo Transazione	€ 99.581,70
	72585	REGNO UNITO	Costi di riparazione	€ 90.120,92
	72586	REGNO UNITO	Costi di riparazione	€ 63.188,61
	72604	LUSSEMBURGO	Pagamento penali	€ 7.894,50
	72604	LUSSEMBURGO	Importo Transazione	€ 171.126,51
	72668	CANADA	Oneri bancari	€ 24,00
	72668	CANADA	Importo Transazione	€ 64.633,80
	72668	CANADA	Importo Transazione	€ 364.000,20
	72677	PERU'	Importo Transazione	€ 19.000,00

Ministero dell'Economia e delle Finanze

Dipartimento del Tesoro Direzione V - Ufficio VI

ELENCO TABELLE

Tabella II

Operazioni disciplinate dall'art. 27, legge 09/07/1990, n. 185 -Smi - Relazione attività 2019

Esportazioni definitive per Ditte - Riepilogo dettagliato

Ditta	Numero	Utilizzatore Finale	Causale	Totale
	72720	TURCHIA	Importo Transazione	€ 4.170.000,00
	72720	TURCHIA	Finanziamenti-Garanzie/performance bond	€ 834.000,00
	72720	TURCHIA	Finanziamenti-Garanzie/advance payment bond	€ 4.170.000,00
	72754	FRANCIA	Importo Transazione	€ 961.868,00
	72774	REGNO UNITO	Importo Transazione	€ 29.272,36
	72777	ALGERIA	Importo Transazione	€ 431,39
	72784	BRASILE	Importo Transazione	€ 593.314,56
	72785	FRANCIA	Importo Transazione	€ 94.758,64
	72796	POLONIA	Importo Transazione	€ 28.200,00
	72797	SPAGNA	Importo Transazione	€ 32.291,52
	72798	REGNO UNITO	Importo Transazione	€ 1.558,28
	72801	GERMANIA	Importo Transazione	€ 27.558,44
	72810	GERMANIA	Importo Transazione	€ 381.975,00
	72818	MAROCCO	Importo Transazione	€ 10.880,00
	72825	FRANCIA	Importo Transazione	€ 800.000,00
	72825	FRANCIA	Finanziamenti-Garanzie/altro	€ 80.000,00
	72853	GERMANIA	Importo Transazione	€ 418.875,00
	72871	GERMANIA	Importo Transazione	€ 447.554,15
	72872	GERMANIA	Importo Transazione	€ 159.656,16
	72886	BRASILE	Importo Transazione	€ 603.410,09
	72903	SPAGNA	Importo Transazione	€ 8.072,88
	72904	REGNO UNITO	Importo Transazione	€ 215.980,80
	72905	AUSTRALIA	Costi di riparazione	€ 2.296,00
	72923	FRANCIA	Importo Transazione	€ 3.160.000,00
	72936	AUSTRIA	Costi di riparazione	€ 6.987,00
	72937	REGNO UNITO	Importo Transazione	€ 3.767,90
	72937	REGNO UNITO	Costi di riparazione	€ 3.842,13

Ministero dell'Economia e delle Finanze

Dipartimento del Tesoro Direzione V - Ufficio VI

ELENCO TABELLE

Tabella II

Operazioni disciplinate dall'art. 27, legge 09/07/1990, n. 185 -Smi - Relazione attività 2019

Esportazioni definitive per Ditte - Riepilogo dettagliato

Ditta	Numero	Utilizzatore Finale	Causale	Totale
	72938	SPAGNA	Importo Transazione	€ 18.548,23
	72949	REGNO UNITO	Importo Transazione	€ 1.089,00
	72950	REGNO UNITO	Importo Transazione	€ 3.106,68
	72960	GERMANIA	Importo Transazione	€ 32.078,12
	72975	SPAGNA	Importo Transazione	€ 19.047,00
	72976	SPAGNA	Importo Transazione	€ 101.686,00
	72995	DANIMARCA	Importo Transazione	€ 268.104,10
	73000	FRANCIA	Importo Transazione	€ 148.868,00
	73018	REGNO UNITO	Costi di riparazione	€ 3.742,21
	73019	PAKISTAN	Costi di riparazione	€ 6.300,00
	73021	FRANCIA	Pagamento penali	€ 29.672,00
	73021	FRANCIA	Importo Transazione	€ 363.482,00
	73027	TURCHIA	Importo Transazione	€ 156.000,00
	73033	REGNO UNITO	Importo Transazione	€ 65.136,00
	73039	OMAN	Importo Transazione	€ 6.965,00
	73045	REGNO UNITO	Importo Transazione	€ 20.010,00
	73046	REGNO UNITO	Importo Transazione	€ 262.804,80
	73049	GERMANIA	Importo Transazione	€ 876.850,80
	73051	AUSTRALIA	Costi di riparazione	€ 27.780,00
	73054	REGNO UNITO	Importo Transazione	€ 320,35
	73064	REGNO UNITO	Importo Transazione	€ 177.735,34
	73065	SPAGNA	Importo Transazione	€ 52.300,00
	73069	GERMANIA	Importo Transazione	€ 135.929,54
	73079	REGNO UNITO	Importo Transazione	€ 5.225,60
	73084	THAILANDIA	Importo Transazione	€ 104.177,27
	73094	REGNO UNITO	Importo Transazione	€ 549,41
	73103	REGNO UNITO	Importo Transazione	€ 12.040,81

Ministero dell'Economia e delle Finanze

Dipartimento del Tesoro Direzione V - Ufficio VI

ELENCO TABELLE

Tabella II

Operazioni disciplinate dall'art. 27, legge 09/07/1990, n. 185 -Smi - Relazione attività 2019

Esportazioni definitive per Ditte - Riepilogo dettagliato

Ditta	Numero	Utilizzatore Finale	Causale	Totale
	73104	FRANCIA	Costi di riparazione	€ 35.310,00
	73105	REPUBBLICA CECA	Costi di riparazione	€ 92.389,81
	73107	REGNO UNITO	Importo Transazione	€ 11.996,80
	73109	REGNO UNITO	Importo Transazione	€ 141.790,40
	73110	MALAYSIA	Costi di riparazione	€ 10.500,00
	73115	REGNO UNITO	Importo Transazione	€ 104.703,52
	73116	REGNO UNITO	Importo Transazione	€ 13.211,20
	73129	GERMANIA	Importo Transazione	€ 11.180,00
	73141	GERMANIA	Costi non ricorrenti	€ 4.140,00
	73153	FRANCIA	Importo Transazione	€ 240.500,00
	73165	REGNO UNITO	Importo Transazione	€ 9.309,23
	73175	REGNO UNITO	Importo Transazione	€ 24.767,00
	73180	FRANCIA	Importo Transazione	€ 476.730,00
	73182	FRANCIA	Importo Transazione	€ 100.887,50
	73215	FRANCIA	Importo Transazione	€ 145.408,00
	73217	REGNO UNITO	Importo Transazione	€ 730,00
	73221	REGNO UNITO	Importo Transazione	€ 217.442,00
	73222	REGNO UNITO	Importo Transazione	€ 2.181,81
	73234	FRANCIA	Importo Transazione	€ 25.221,81
	73240	GERMANIA	Costi di riparazione	€ 1.337.693,21
	73242	REGNO UNITO	Importo Transazione	€ 665,00
	73244	REGNO UNITO	Costi di riparazione	€ 2.080,00
	73246	REGNO UNITO	Importo Transazione	€ 12.090,00
	73247	REGNO UNITO	Importo Transazione	€ 840,00
	73248	REGNO UNITO	Importo Transazione	€ 20.150,00
	73249	REGNO UNITO	Costi di riparazione	€ 37.868,03
	73273	LITUANIA	Importo Transazione	€ 235.000,00

Ministero dell'Economia e delle Finanze

Dipartimento del Tesoro Direzione V - Ufficio VI

ELENCO TABELLE

Tabella II

Operazioni disciplinate dall'art. 27, legge 09/07/1990, n. 185 -Smi - Relazione attività 2019

Esportazioni definitive per Ditte - Riepilogo dettagliato

Ditta	Numero	Utilizzatore Finale	Causale	Totale
	73273	LITUANIA	Finanziamenti-Garanzie/advance payment bond	€ 235.000,00
	73278	REGNO UNITO	Importo Transazione	€ 7.093,43
	73289	GIAPPONE	Oneri bancari	€ 74,50
	73289	GIAPPONE	Importo Transazione	€ 2.760.000,00
	73308	AUSTRALIA	Costi di riparazione	€ 179.953,00
	73310	GERMANIA	Importo Transazione	€ 722.662,00
	73314	ESTONIA	Importo Transazione	€ 33.411,00
	73342	SVIZZERA	Importo Transazione	€ 7.547,70
	73343	SVIZZERA	Importo Transazione	€ 16.994,32
	73347	SPAGNA	Costi di riparazione	€ 3.993,93
	73348	SPAGNA	Importo Transazione	€ 7.083.367,50
	73376	GERMANIA	Importo Transazione	€ 666.400,00
	73376	GERMANIA	Importo Transazione	€ 117.600,00
	73385	FILIPPINE	Oneri bancari	€ 50,00
	73385	FILIPPINE	Importo Transazione	€ 558.875,00
	73385	FILIPPINE	Importo Transazione	€ 218.625,00
	73412	OMAN	Importo Transazione	€ 48.003,30
	73413	OMAN	Costi di riparazione	€ 4.443,00
	73415	GERMANIA	Importo Transazione	€ 62.249,25
	73416	PAESI NATO	Importo Transazione	€ 2.620.310,00
	73416	PAESI NATO	Compensi intermediazione	€ 104.812,40
	73421	INDONESIA	Importo Transazione	€ 266.239,80
	73425	REGNO UNITO	Importo Transazione	€ 6.980,00
	73426	FRANCIA	Importo Transazione	€ 41.170,00
	73427	LUSSEMBURGO	Importo Transazione	€ 93.314,00
	73428	FRANCIA	Costi di riparazione	€ 13.008,00
	73437	GERMANIA	Importo Transazione	€ 7.665,00

Ministero dell'Economia e delle Finanze

Dipartimento del Tesoro Direzione V - Ufficio VI

ELENCO TABELLE

Tabella II

Operazioni disciplinate dall'art. 27, legge 09/07/1990, n. 185 -Smi - Relazione attività 2019

Esportazioni definitive per Ditte - Riepilogo dettagliato

Ditta	Numero	Utilizzatore Finale	Causale	Totale
	73442	GERMANIA	Importo Transazione	€ 8.096,80
	73473	GERMANIA	Importo Transazione	€ 1.207.500,00
	73474	SPAGNA	Costi non ricorrenti	€ 88.017,60
	73481	FRANCIA	Importo Transazione	€ 17.400,76
	73482	REGNO UNITO	Importo Transazione	€ 112.000,00
	73490	ALGERIA	Importo Transazione	€ 116.670,00
	73514	GRECIA	Importo Transazione	€ 135.435,54
	73519	REGNO UNITO	Importo Transazione	€ 359.000,00
	73520	FINLANDIA	Importo Transazione	€ 154.109,00
	73552	MAROCCO	Finanziamenti-Garanzie/altro	€ 171.639,31
	73552	MAROCCO	Altro	€ 218.743,69
	73566	BRASILE	Importo Transazione	€ 4.940,00
	73573	SPAGNA	Importo Transazione	€ 24.180,00
	73574	REGNO UNITO	Costi di riparazione	€ 17.429,00
	73575	ESTONIA	Costi di riparazione	€ 42.628,00
	73581	SINGAPORE	Importo Transazione	€ 4.602,00
	73585	REGNO UNITO	Importo Transazione	€ 37.425,60
	73596	BELGIO	Importo Transazione	€ 76.210,40
	73617	GRECIA	Importo Transazione	€ 20.550,50
	73619	PAESI BASSI	Importo Transazione	€ 180.651,06
	73621	GERMANIA	Importo Transazione	€ 253.055,00
	73621	GERMANIA	Importo Transazione	€ 345.070,00
	73631	GERMANIA	Importo Transazione	€ 120,00
	73632	REGNO UNITO	Importo Transazione	€ 276.000,00
	73636	REGNO UNITO	Importo Transazione	€ 791.443,80
	73648	INDIA	Importo Transazione	€ 40.500,00
	73650	AUSTRALIA	Importo Transazione	€ 12.480,00

Ministero dell'Economia e delle Finanze

Dipartimento del Tesoro Direzione V - Ufficio VI

ELENCO TABELLE

Tabella II

Operazioni disciplinate dall'art. 27, legge 09/07/1990, n. 185 -Smi - Relazione attività 2019

Esportazioni definitive per Ditte - Riepilogo dettagliato

Ditta	Numero	Utilizzatore Finale	Causale	Totale
	73659	FRANCIA	Importo Transazione	€ 72.361,16
	73676	GERMANIA	Importo Transazione	€ 44.712,46
	73696	STATI UNITI D'AMERICA	Importo Transazione	€ 1.551.456,07
	73711	ALGERIA	Finanziamenti- Garanzie/performance bond	€ 150.000,00
	73714	GERMANIA	Importo Transazione	€ 4.109.640,00
	73716	FRANCIA	Importo Transazione	€ 19.629,48
	73718	AUSTRALIA	Importo Transazione	€ 1.513,68
	73727	MALTA	Importo Transazione	€ 870.000,00
	73727	MALTA	Finanziamenti- Garanzie/performance bond	€ 191.000,00
	73737	SPAGNA	Importo Transazione	€ 154.000,00
	73737	SPAGNA	Importo Transazione	€ 154.000,00
	73739	FRANCIA	Importo Transazione	€ 233.000,00
	73765	GERMANIA	Importo Transazione	€ 5.878,67
	73779	ARABIA SAUDITA	Importo Transazione	€ 94.500,00
	73786	OMAN	Importo Transazione	€ 1.684,45
	73792	STATI UNITI D'AMERICA	Importo Transazione	€ 268.210,00
	73800	QATAR	Importo Transazione	€ 328.844,34
	73803	REGNO UNITO	Importo Transazione	€ 4.030,00
	73804	REGNO UNITO	Importo Transazione	€ 294,44
	73806	REGNO UNITO	Costi di riparazione	€ 134.661,55
	73807	REGNO UNITO	Importo Transazione	€ 13.152,25
	73832	REGNO UNITO	Importo Transazione	€ 431,39
	73837	REGNO UNITO	Importo Transazione	€ 18.766,88
	73844	GERMANIA	Importo Transazione	€ 5.507.000,00
	73844	GERMANIA	Finanziamenti- Garanzie/performance bond	€ 66.600,00
	73862	SPAGNA	Importo Transazione	€ 16.145,76
	73868	GERMANIA	Importo Transazione	€ 61.000,00

Ministero dell'Economia e delle Finanze

Dipartimento del Tesoro Direzione V - Ufficio VI

ELENCO TABELLE

Tabella II

Operazioni disciplinate dall'art. 27, legge 09/07/1990, n. 185 -Smi - Relazione attività 2019

Esportazioni definitive per Ditte - Riepilogo dettagliato

Ditta	Numero	Utilizzatore Finale	Causale	Totale
	73871	GERMANIA	Importo Transazione	€ 225.826,57
	73875	REGNO UNITO	Costi di riparazione	€ 35.716,00
	73898	SPAGNA	Costi di riparazione	€ 3.993,93
	73906	INDONESIA	Importo Transazione	€ 2.000.000,00
	73906	INDONESIA	Altro	€ 1.750.000,00
	73909	GERMANIA	Importo Transazione	€ 159.588,00
	73919	GERMANIA	Importo Transazione	€ 14.832,60
	73925	GERMANIA	Importo Transazione	€ 143.400,00
	73934	ARABIA SAUDITA	Costi di riparazione	€ 4.160,00
	73938	OMAN	Importo Transazione	€ 55.392,80
	73949	REGNO UNITO	Importo Transazione	€ 28.784,00
	73951	GERMANIA	Importo Transazione	€ 70.090,00
	73961	REGNO UNITO	Importo Transazione	€ 222.946,00
	73978	ALGERIA	Altro	€ 711.586,70
	73990	TAIWAN	Importo Transazione	€ 120.113,32
	73997	FRANCIA	Importo Transazione	€ 16.142,00
	73998	FRANCIA	Importo Transazione	€ 52.461,50
	74018	BAHREIN	Importo Transazione	€ 336.600,00
	74018	BAHREIN	Finanziamenti-Garanzie/advance payment bond	€ 318.600,00
	74025	NORVEGIA	Importo Transazione	€ 57.413,54
	74027	SPAGNA	Costi di riparazione	€ 3.993,93
	74036	MAROCCO	Importo Transazione	€ 12.407,12
	74039	SPAGNA	Costi di riparazione	€ 3.993,93
	74040	REGNO UNITO	Costi di riparazione	€ 1.890,00
	74041	REGNO UNITO	Importo Transazione	€ 34.741,76
	74069	REGNO UNITO	Importo Transazione	€ 820,00
	74071	REGNO UNITO	Importo Transazione	€ 820,00

Ministero dell'Economia e delle Finanze

Dipartimento del Tesoro Direzione V - Ufficio VI

ELENCO TABELLE

Tabella II

Operazioni disciplinate dall'art. 27, legge 09/07/1990, n. 185 -Smi - Relazione attività 2019

Esportazioni definitive per Ditte - Riepilogo dettagliato

Ditta	Numero	Utilizzatore Finale	Causale	Totale
	74072	REGNO UNITO	Costi di riparazione	€ 3.721,81
	74129	GERMANIA	Importo Transazione	€ 120.457,51
	74129	GERMANIA	Importo Transazione	€ 277.864,00
	74131	FRANCIA	Importo Transazione	€ 261.080,00
	74131	FRANCIA	Finanziamenti-Garanzie/advance payment bond	€ 261.080,00
	74140	ROMANIA	Importo Transazione	€ 155.573,01
	74175	THAILANDIA	Importo Transazione	€ 2.798.639,98
	74175	THAILANDIA	Finanziamenti-Garanzie/Operazione di copertura sui cambi	€ 17.637.415,85
	74175	THAILANDIA	Anticipi Contrattuali non soggetti a 185/90	€ 208.197,52
	74175	THAILANDIA	Altro	€ 3.961.140,35
	74179	FRANCIA	Importo Transazione	€ 3.680,90
	74187	REGNO UNITO	Importo Transazione	€ 34.117,74
	74199	STATI UNITI D'AMERICA	Importo Transazione	€ 172.174,35
	74231	DANIMARCA	Importo Transazione	€ 131.097,59
	74233	DANIMARCA	Importo Transazione	€ 441.733,28
	74236	FRANCIA	Importo Transazione	€ 209.015,30
	74277	ARABIA SAUDITA	Costi di riparazione	€ 8.000,00
	74279	GERMANIA	Importo Transazione	€ 40.617,00
	74283	GERMANIA	Importo Transazione	€ 51.652,00
	74298	FRANCIA	Importo Transazione	€ 5.883,88
	74302	GERMANIA	Importo Transazione	€ 3.298.918,17
	74303	GERMANIA	Costi di riparazione	€ 32.050,00
	74304	FRANCIA	Importo Transazione	€ 68.294,06
	74304	FRANCIA	Importo Transazione	€ 196.050,00
	74334	GERMANIA	Importo Transazione	€ 287.635,82
	74344	ANGOLA	Importo Transazione	€ 8.072,88
	74371	GERMANIA	Importo Transazione	€ 128.264,64

Ministero dell'Economia e delle Finanze

Dipartimento del Tesoro Direzione V - Ufficio VI

ELENCO TABELLE

Tabella II

Operazioni disciplinate dall'art. 27, legge 09/07/1990, n. 185 -Smi - Relazione attività 2019

Esportazioni definitive per Ditte - Riepilogo dettagliato

Ditta	Numero	Utilizzatore Finale	Causale	Totale
	74400	REGNO UNITO	Importo Transazione	€ 64.984,62
	74415	BRASILE	Importo Transazione	€ 211.493,68
	74419	REGNO UNITO	Importo Transazione	€ 739.680,83
	74422	REGNO UNITO	Costi di riparazione	€ 20.000,00
	74478	STATI UNITI D'AMERICA	Importo Transazione	€ 37.906,96
	74478	STATI UNITI D'AMERICA	Costi non ricorrenti	€ 11.942,32
	74483	NORVEGIA	Importo Transazione	€ 44.670,30
	74489	REGNO UNITO	Costi di riparazione	€ 63.577,46
	74493	REGNO UNITO	Importo Transazione	€ 5.100,00
	74494	REGNO UNITO	Importo Transazione	€ 11.434,11
	74499	STATI UNITI D'AMERICA	Importo Transazione	€ 475.338,61
	74513	STATI UNITI D'AMERICA	Importo Transazione	€ 576.051,97
	74519	STATI UNITI D'AMERICA	Importo Transazione	€ 67.300,62
	74533	STATI UNITI D'AMERICA	Importo Transazione	€ 3.260.300,29
	74552	FRANCIA	Importo Transazione	€ 154.865,00
	74554	SPAGNA	Costi di riparazione	€ 3.993,93
	74563	REGNO UNITO	Importo Transazione	€ 30.965,06
	74567	GIAPPONE	Importo Transazione	€ 140.015,00
	74569	REGNO UNITO	Importo Transazione	€ 870,00
	74577	ARABIA SAUDITA	Importo Transazione	€ 7.177,26
	74582	REGNO UNITO	Importo Transazione	€ 26.485,38
	74616	INDIA	Finanziamenti- Garanzie/performance bond	€ 18.057,00
	74619	SINGAPORE	Importo Transazione	€ 2.151.276,56
	74619	SINGAPORE	Finanziamenti- Garanzie/performance bond	€ 430.255,31
	74619	SINGAPORE	Finanziamenti-Garanzie/advance payment bond	€ 2.151.276,56
	74619	SINGAPORE	Compensi intermediazione	€ 96.807,45
	74638	FRANCIA	Importo Transazione	€ 5.151,26

Ministero dell'Economia e delle Finanze

Dipartimento del Tesoro Direzione V - Ufficio VI

ELENCO TABELLE

Tabella II

Operazioni disciplinate dall'art. 27, legge 09/07/1990, n. 185 -Smi - Relazione attività 2019

Esportazioni definitive per Ditte - Riepilogo dettagliato

Ditta	Numero	Utilizzatore Finale	Causale	Totale
	74648	BELGIO	Costi di riparazione	€ 22.896,00
	74666	FRANCIA	Importo Transazione	€ 1.051.599,00
	74672	GIAPPONE	Importo Transazione	€ 12.928.262,00
	74675	REGNO UNITO	Importo Transazione	€ 19.094,38
	74676	REGNO UNITO	Importo Transazione	€ 9.547,19
	74677	GIAPPONE	Importo Transazione	€ 11.061.566,00
	74677	GIAPPONE	Importo Transazione	€ 1.050.595,00
	74687	FRANCIA	Importo Transazione	€ 76.976,00
	74696	REGNO UNITO	Importo Transazione	€ 1.146,29
	74697	REGNO UNITO	Importo Transazione	€ 2.850,00
	74698	GERMANIA	Importo Transazione	€ 7.440,00
	74699	GERMANIA	Oneri bancari	€ 10,00
	74699	GERMANIA	Importo Transazione	€ 20.230,00
	74699	GERMANIA	Altro	€ 10,00
	74704	FRANCIA	Importo Transazione	€ 1.525.590,09
	74720	ALGERIA	Costi di riparazione	€ 16.400,00
	74726	AUSTRIA	Importo Transazione	€ 101.678,50
	74738	REGNO UNITO	Costi di riparazione	€ 18.414,00
	74754	SPAGNA	Costi di riparazione	€ 3.993,93
	74755	GERMANIA	Importo Transazione	€ 249.489,00
	74778	REGNO UNITO	Importo Transazione	€ 45.900,00
	74784	REGNO UNITO	Costi di riparazione	€ 148.814,46
	74785	SINGAPORE	Importo Transazione	€ 9.971,50
	74840	IRLANDA	Importo Transazione	€ 79.750,50
	74881	GERMANIA	Importo Transazione	€ 860.000,00
	74890	GERMANIA	Importo Transazione	€ 8.712,10
	74900	REGNO UNITO	Importo Transazione	€ 22.221,76

Ministero dell'Economia e delle Finanze

Dipartimento del Tesoro Direzione V - Ufficio VI

ELENCO TABELLE

Tabella II

Operazioni disciplinate dall'art. 27, legge 09/07/1990, n. 185 -Smi - Relazione attività 2019

Esportazioni definitive per Ditte - Riepilogo dettagliato

Ditta	Numero	Utilizzatore Finale	Causale	Totale
	74901	REGNO UNITO	Importo Transazione	€ 156,34
	74903	REGNO UNITO	Importo Transazione	€ 1.892,88
	74913	GERMANIA	Importo Transazione	€ 25.620,00
	74927	GERMANIA	Importo Transazione	€ 179.245,62
	74929	REGNO UNITO	Importo Transazione	€ 12.090,00
	74943	PAKISTAN	Costi di riparazione	€ 6.457,50
	74955	EGITTO	Importo Transazione	€ 62.464.423,29
	74955	EGITTO	Finanziamenti- Garanzie/performance bond	€ 41.149.059,95
	74955	EGITTO	Finanziamenti-Garanzie/advance payment bond	€ 65.838.496,00
	74955	EGITTO	Anticipi Contrattuali non soggetti a 185/90	€ 3.374.072,71
	74965	GERMANIA	Costi di riparazione	€ 12.600,00
	74976	ANGOLA	Importo Transazione	€ 1.545,00
	75009	SPAGNA	Importo Transazione	€ 164.682,00
	75012	PAKISTAN	Finanziamenti- Garanzie/performance bond	€ 26.000,00
	75015	SPAGNA	Importo Transazione	€ 9.422,88
	75020	AUSTRALIA	Importo Transazione	€ 1.139.003,04
	75064	STATI UNITI D'AMERICA	Importo Transazione	€ 45.955,04
	75071	FRANCIA	Importo Transazione	€ 4.459.504,00
	75085	SINGAPORE	Importo Transazione	€ 5.940,00
	75106	ARABIA SAUDITA	Importo Transazione	€ 48.468,70
	75109	FRANCIA	Importo Transazione	€ 11.088,00
	75112	FRANCIA	Importo Transazione	€ 172.672,00
	75121	OMAN	Importo Transazione	€ 23.956,00
	75139	GIAPPONE	Costi di riparazione	€ 62.851,02
	75156	SPAGNA	Importo Transazione	€ 884,00
	75157	REGNO UNITO	Importo Transazione	€ 146.197,80
	75159	SPAGNA	Importo Transazione	€ 11.890,00

Ministero dell'Economia e delle Finanze

Dipartimento del Tesoro Direzione V - Ufficio VI

ELENCO TABELLE

Tabella II

Operazioni disciplinate dall'art. 27, legge 09/07/1990, n. 185 -Smi - Relazione attività 2019

Esportazioni definitive per Ditte - Riepilogo dettagliato

Ditta	Numero	Utilizzatore Finale	Causale	Totale
	75160	SPAGNA	Importo Transazione	€ 7.140,00
	75200	COREA DEL SUD	Finanziamenti-Garanzie/performance bond	€ 1.716.000,00
	75200	COREA DEL SUD	Finanziamenti-Garanzie/advance payment bond	€ 1.716.000,00
	75235	FRANCIA	Importo Transazione	€ 17.467,77
	75237	GERMANIA	Importo Transazione	€ 14.335,86
	75238	FRANCIA	Importo Transazione	€ 10.724,50
	75293	GERMANIA	Costi di riparazione	€ 1.830,00
	75320	POLONIA	Importo Transazione	€ 102.500,00
	75320	POLONIA	Importo Transazione	€ 102.500,00
	75362	GERMANIA	Importo Transazione	€ 2.529,98
	75377	REGNO UNITO	Importo Transazione	€ 30.080,87
	75412	SPAGNA	Importo Transazione	€ 76.294,80
	75413	GERMANIA	Importo Transazione	€ 116.010,00
	75416	SPAGNA	Importo Transazione	€ 8.072,88
	75417	REGNO UNITO	Costi di riparazione	€ 75.301,00
	75420	AUSTRIA	Costi di riparazione	€ 7.127,00
	75424	SPAGNA	Importo Transazione	€ 798.952,20
	75424	SPAGNA	Importo Transazione	€ 399.928,00
	75442	FRANCIA	Importo Transazione	€ 14.741,10
	75450	BELGIO	Costi di riparazione	€ 5.935,00
	75452	GERMANIA	Importo Transazione	€ 8.069.360,12
	75461	STATI UNITI D'AMERICA	Importo Transazione	€ 19.485,16
	75493	REGNO UNITO	Costi di riparazione	€ 2.080,00
	75502	EGITTO	Altro	€ 94,41
	75507	SPAGNA	Importo Transazione	€ 168.750,00
	75530	FRANCIA	Costi di riparazione	€ 56.904,00
	75539	FRANCIA	Costi di riparazione	€ 28.348,00

Ministero dell'Economia e delle Finanze

Dipartimento del Tesoro Direzione V - Ufficio VI

ELENCO TABELLE

Tabella II

Operazioni disciplinate dall'art. 27, legge 09/07/1990, n. 185 -Smi - Relazione attività 2019

Esportazioni definitive per Ditte - Riepilogo dettagliato

Ditta	Numero	Utilizzatore Finale	Causale	Totale
	75555	SINGAPORE	Importo Transazione	€ 2.192,00
	75557	NORVEGIA	Importo Transazione	€ 6.162,60
	75558	INDIA	Pagamento penali	€ 89.469,73
	75558	INDIA	Importo Transazione	€ 28.660,00
	75558	INDIA	Altro	€ 894.697,32
	75561	REGNO UNITO	Importo Transazione	€ 13.834,21
	75564	REGNO UNITO	Importo Transazione	€ 7.224,46
	75582	SPAGNA	Costi di riparazione	€ 7.987,86
	75594	NORVEGIA	Importo Transazione	€ 821.646,75
	75619	REGNO UNITO	Importo Transazione	€ 52.867,29
	75623	GERMANIA	Importo Transazione	€ 666.154,02
	75636	AUSTRALIA	Importo Transazione	€ 2.120,00
	75698	GERMANIA	Oneri bancari	€ 69.600,00
	75698	GERMANIA	Importo Transazione	€ 696.000,00
	75698	GERMANIA	Importo Transazione	€ 1.044.000,00
	75698	GERMANIA	Finanziamenti-Garanzie/performance bond	€ 870.000,00
	75698	GERMANIA	Finanziamenti-Garanzie/advance payment bond	€ 1.392.000,00
	75706	EGITTO	Oneri bancari	€ 428.508,40
	75706	EGITTO	Importo Transazione	€ 1.714.033,60
	75706	EGITTO	Finanziamenti-Garanzie/performance bond	€ 2.142.512,00
	75706	EGITTO	Finanziamenti-Garanzie/advance payment bond	€ 5.999.117,60
	75765	SPAGNA	Importo Transazione	€ 780,00
	75770	SPAGNA	Importo Transazione	€ 780,00
	75773	STATI UNITI D'AMERICA	Importo Transazione	€ 25.167,14
	75779	SPAGNA	Importo Transazione	€ 780,00
	75794	QATAR	Importo Transazione	€ 377.761,20
	75797	REGNO UNITO	Importo Transazione	€ 84.940,00

Ministero dell'Economia e delle Finanze

Dipartimento del Tesoro Direzione V - Ufficio VI

ELENCO TABELLE

Tabella II

Operazioni disciplinate dall'art. 27, legge 09/07/1990, n. 185 -Smi - Relazione attività 2019

Esportazioni definitive per Ditte - Riepilogo dettagliato

Ditta	Numero	Utilizzatore Finale	Causale	Totale
	75799	SINGAPORE	Finanziamenti- Garanzie/performance bond	€ 15.750,00
	75816	FRANCIA	Importo Transazione	€ 42.913,81
	75833	STATI UNITI D'AMERICA	Importo Transazione	€ 73.868,49
	75842	STATI UNITI D'AMERICA	Importo Transazione	€ 195.117,16
	75853	GERMANIA	Importo Transazione	€ 18.468,96
	75867	GERMANIA	Importo Transazione	€ 124.051,70
	75868	SPAGNA	Importo Transazione	€ 20.250,00
	75876	GERMANIA	Costi di riparazione	€ 12.600,00
	75895	GERMANIA	Importo Transazione	€ 4.563,43
	75928	GERMANIA	Importo Transazione	€ 3.180,00
	75960	GERMANIA	Importo Transazione	€ 13.386,00
	75969	DANIMARCA	Importo Transazione	€ 136.658,91
	75970	GERMANIA	Importo Transazione	€ 23.700,00
	75989	TURKMENISTAN	Costi di riparazione	€ 31.425,51
	76003	SPAGNA	Importo Transazione	€ 32.211,15
	76005	GERMANIA	Importo Transazione	€ 2.316,93
	76032	SPAGNA	Importo Transazione	€ 33.193,00
	76056	MALAYSIA	Costi di riparazione	€ 11.433,00
	76057	AUSTRIA	Costi di riparazione	€ 8.495,00
	76064	REGNO UNITO	Importo Transazione	€ 102.000,00
	76100	STATI UNITI D'AMERICA	Importo Transazione	€ 83.300,90
	76103	FRANCIA	Importo Transazione	€ 5.267,00
	76112	STATI UNITI D'AMERICA	Importo Transazione	€ 87.722,90
	76124	STATI UNITI D'AMERICA	Importo Transazione	€ 119.432,73
	76125	SPAGNA	Importo Transazione	€ 155.478,64
	76132	REGNO UNITO	Importo Transazione	€ 36.355,41
	76136	SPAGNA	Importo Transazione	€ 327.649,75

Ministero dell'Economia e delle Finanze

Dipartimento del Tesoro Direzione V - Ufficio VI

ELENCO TABELLE

Tabella II

Operazioni disciplinate dall'art. 27, legge 09/07/1990, n. 185 -Smi - Relazione attività 2019

Esportazioni definitive per Ditte - Riepilogo dettagliato

Ditta	Numero	Utilizzatore Finale	Causale	Totale
	76144	SPAGNA	Importo Transazione	€ 29.173,12
	76149	FRANCIA	Costi di riparazione	€ 1.150,00
	76160	LUSSEMBURGO	Importo Transazione	€ 137.196,00
	76201	EGITTO	Importo Transazione	€ 14.530.440,00
	76201	EGITTO	Finanziamenti-Garanzie/performance bond	€ 3.632.610,00
	76201	EGITTO	Finanziamenti-Garanzie/advance payment bond	€ 14.530.440,00
	76206	GERMANIA	Importo Transazione	€ 1.198.205,45
	76206	GERMANIA	Importo Transazione	€ 274.278,35
	76218	ARABIA SAUDITA	Finanziamenti-Garanzie/advance payment bond	€ 1.027.000,00
	76218	ARABIA SAUDITA	Altro	€ 1.027.000,00
	76235	GERMANIA	Importo Transazione	€ 201.215,75
	76251	GERMANIA	Finanziamenti-Garanzie/advance payment bond	€ 860.000,00
	76274	COREA DEL SUD	Finanziamenti-Garanzie/performance bond	€ 3.195.150,00
	76274	COREA DEL SUD	Finanziamenti-Garanzie/advance payment bond	€ 5.183.590,00
	76308	REGNO UNITO	Importo Transazione	€ 56.000,00
	76400	FRANCIA	Importo Transazione	€ 1.044.500,00
	76400	FRANCIA	Finanziamenti-Garanzie/altro	€ 144.850,00
	76496	FRANCIA	Finanziamenti-Garanzie/advance payment bond	€ 41.267,22
	76576	MALAYSIA	Costi di riparazione	€ 11.433,00
	76594	FRANCIA	Finanziamenti-Garanzie/advance payment bond	€ 115.480,90
	76700	SINGAPORE	Importo Transazione	€ 18.805,00
	76857	REGNO UNITO	Costi di riparazione	€ 86.636,75
	76893	INDONESIA	Finanziamenti-Garanzie/performance bond	€ 667.500,00
	76893	INDONESIA	Finanziamenti-Garanzie/advance payment bond	€ 2.670.000,00
	76911	POLONIA	Importo Transazione	€ 364.000,00
	76960	KENYA	Importo Transazione	€ 9.600,00
	77080	AUSTRALIA	Importo Transazione	€ 20.992,40

Ministero dell'Economia e delle Finanze

Dipartimento del Tesoro Direzione V - Ufficio VI

ELENCO TABELLE

Tabella II

Operazioni disciplinate dall'art. 27, legge 09/07/1990, n. 185 -Smi - Relazione attività 2019

Esportazioni definitive per Ditte - Riepilogo dettagliato

Ditta	Numero	Utilizzatore Finale	Causale	Totale
	77081	REGNO UNITO	Importo Transazione	€ 1.709.028,44
	77293	POLONIA	Importo Transazione	€ 6.180,00
	77404	SPAGNA	Importo Transazione	€ 3.877.525,00
	77404	SPAGNA	Altro	€ 3.877.525,00
	77406	SPAGNA	Importo Transazione	€ 232.000,00
	77487	REGNO UNITO	Importo Transazione	€ 930.411,00
	77546	QATAR	Importo Transazione	€ 200.754,12
	77546	QATAR	Importo Transazione	€ 486.808,28
	77547	QATAR	Importo Transazione	€ 398.285,02
	77549	QATAR	Importo Transazione	€ 55.063,22
	77588	ARABIA SAUDITA	Importo Transazione	€ 55.552,82
	77602	IRLANDA	Finanziamenti-Garanzie/advance payment bond	€ 805.000,00
	77699	IRLANDA	Finanziamenti-Garanzie/advance payment bond	€ 1.032.500,00
LEONARDO S.p.A. Totale				€ 4.415.406.350,49
LOGIC S.P.A.	58013	NORVEGIA	Importo Transazione	€ 41.203,56
	62196	EMIRATI ARABI UNITI	Importo Transazione	€ 14.825,50
	66171	STATI UNITI D'AMERICA	Importo Transazione	€ 413.982,50
	66171	STATI UNITI D'AMERICA	Altro	€ 92,02
	70152	ARGENTINA	Importo Transazione	€ 36.240,00
	70497	STATI UNITI D'AMERICA	Importo Transazione	€ 1.217.772,39
	70749	STATI UNITI D'AMERICA	Importo Transazione	€ 7.415,02
	71626	STATI UNITI D'AMERICA	Importo Transazione	€ 96.340,10
	74439	STATI UNITI D'AMERICA	Importo Transazione	€ 1.224,40
	74908	INDIA	Importo Transazione	€ 2.943,00
	75242	GIAPPONE	Importo Transazione	€ 354.206,77
	76609	STATI UNITI D'AMERICA	Importo Transazione	€ 48.541,85
LOGIC S.P.A. Totale				€ 2.234.787,11

Ministero dell'Economia e delle Finanze

Dipartimento del Tesoro Direzione V - Ufficio VI

ELENCO TABELLE

Tabella II

Operazioni disciplinate dall'art. 27, legge 09/07/1990, n. 185 -Smi - Relazione attività 2019

Esportazioni definitive per Ditte - Riepilogo dettagliato

Ditta	Numero	Utilizzatore Finale	Causale	Totale
M.E.S. MECCANICA PER L'ELETTRONICA E SERVOMECCANISMI S.P.A.	56730	TURKMENISTAN	Importo Transazione	€ 1.572.119,67
	63107	REGNO UNITO	Importo Transazione	€ 655.140,00
	63254	TURCHIA	Compensi intermediazione	€ 1.404.725,00
	63254	TURCHIA	Beni e Servizi non soggetti a 185/90	€ 315.000,00
	63515	TURCHIA	Importo Transazione	€ 6.700.800,00
	63515	TURCHIA	Finanziamenti-Garanzie/advance payment bond	€ 13.960.000,00
	63515	TURCHIA	Compensi intermediazione	€ 52.469,00
	63515	TURCHIA	Beni e Servizi non soggetti a 185/90	€ 111.000,00
	63515	TURCHIA	Altro	€ 25.128,00
	64691	STATI UNITI D'AMERICA	Oneri bancari	€ 4,48
	64691	STATI UNITI D'AMERICA	Importo Transazione	€ 3.173.462,06
	65140	INDIA	Oneri bancari	€ 31,79
	65140	INDIA	Importo Transazione	€ 408.216,54
	65140	INDIA	Beni e Servizi non soggetti a 185/90	€ 116.677,23
	66777	SPAGNA	Trasporto/Nolo e assicurazioni relative	€ 500,00
	67084	SPAGNA	Trasporto/Nolo e assicurazioni relative	€ 7.791,00
	67101	SPAGNA	Trasporto/Nolo e assicurazioni relative	€ 7.143,50
	67108	SPAGNA	Trasporto/Nolo e assicurazioni relative	€ 16.097,00
	67552	TURCHIA	Importo Transazione	€ 8.083.500,00
	67552	TURCHIA	Finanziamenti-Garanzie/advance payment bond	€ 8.242.000,00
	67552	TURCHIA	Compensi intermediazione	€ 238.900,00
	67552	TURCHIA	Beni e Servizi non soggetti a 185/90	€ 130.000,00
	67626	SPAGNA	Trasporto/Nolo e assicurazioni relative	€ 10.429,00
	67626	SPAGNA	Importo Transazione	€ 105.973,44
	69456	STATI UNITI D'AMERICA	Importo Transazione	€ 355.293,93
	70133	SPAGNA	Trasporto/Nolo e assicurazioni relative	€ 32.552,00
	70133	SPAGNA	Importo Transazione	€ 118.180,00

Ministero dell'Economia e delle Finanze

Dipartimento del Tesoro Direzione V - Ufficio VI

ELENCO TABELLE

Tabella II

Operazioni disciplinate dall'art. 27, legge 09/07/1990, n. 185 -Smi - Relazione attività 2019

Esportazioni definitive per Ditte - Riepilogo dettagliato

Ditta	Numero	Utilizzatore Finale	Causale	Totale
	70140	SPAGNA	Trasporto/Nolo e assicurazioni relative	€ 1.311,50
	70141	SPAGNA	Trasporto/Nolo e assicurazioni relative	€ 30.490,00
	70143	SPAGNA	Trasporto/Nolo e assicurazioni relative	€ 7.540,00
	70266	SPAGNA	Trasporto/Nolo e assicurazioni relative	€ 13.395,00
	70273	SPAGNA	Importo Transazione	€ 1.177.200,00
	70273	SPAGNA	Finanziamenti-Garanzie/altro	€ 392.400,00
	70509	SPAGNA	Trasporto/Nolo e assicurazioni relative	€ 27.053,00
	71359	GERMANIA	Altro	€ 280,00
	71398	COREA DEL SUD	Importo Transazione	€ 11.066,23
	72649	SPAGNA	Trasporto/Nolo e assicurazioni relative	€ 78.984,50
	72661	SPAGNA	Trasporto/Nolo e assicurazioni relative	€ 39.217,50
	73571	SPAGNA	Costi di riparazione	€ 337,62
	73873	LITUANIA	Compensi intermediazione	€ 99.000,00
	74221	SPAGNA	Importo Transazione	€ 152.379,50
	74221	SPAGNA	Importo Transazione	€ 457.138,50
	74221	SPAGNA	Finanziamenti-Garanzie/advance payment bond	€ 152.379,50
	74256	SPAGNA	Trasporto/Nolo e assicurazioni relative	€ 55.407,00
	74256	SPAGNA	Importo Transazione	€ 1.087.400,00
	74256	SPAGNA	Importo Transazione	€ 384.600,00
	74256	SPAGNA	Finanziamenti-Garanzie/advance payment bond	€ 327.600,00
	76013	THAILANDIA	Oneri bancari	€ 100,00
	76013	THAILANDIA	Importo Transazione	€ 105.000,00
	76445	GIORDANIA	Importo Transazione	€ 132.300,00
	77324	PERU'	Finanziamenti-Garanzie/altro	€ 218.077,46
M.E.S. MECCANICA PER L'ELETTRONICA E SERVOMECCANISMI S.P.A. Totale				€ 50.793.790,95
M.P.G. - INSTRUMENTS S.r.l.	72835	REGNO UNITO	Importo Transazione	€ 2.756,53
	73085	ARABIA SAUDITA	Importo Transazione	€ 2.476,86

Ministero dell'Economia e delle Finanze

Dipartimento del Tesoro Direzione V - Ufficio VI

ELENCO TABELLE

Tabella II

Operazioni disciplinate dall'art. 27, legge 09/07/1990, n. 185 -Smi - Relazione attività 2019

Esportazioni definitive per Ditte - Riepilogo dettagliato

Ditta	Numero	Utilizzatore Finale	Causale	Totale
	73466	REGNO UNITO	Importo Transazione	€ 2.756,53
	73472	REGNO UNITO	Importo Transazione	€ 2.756,53
	73719	REGNO UNITO	Importo Transazione	€ 2.756,53
	73722	REGNO UNITO	Importo Transazione	€ 2.756,53
	74126	REGNO UNITO	Importo Transazione	€ 13.087,95
	74128	REGNO UNITO	Importo Transazione	€ 2.756,53
	74228	REGNO UNITO	Importo Transazione	€ 4.593,93
	74237	GERMANIA	Importo Transazione	€ 4.176,41
	74424	GERMANIA	Importo Transazione	€ 4.303,93
	74431	GERMANIA	Importo Transazione	€ 3.773,93
	74777	REGNO UNITO	Importo Transazione	€ 2.756,53
	74821	REGNO UNITO	Importo Transazione	€ 7.606,53
	74842	REGNO UNITO	Importo Transazione	€ 2.947,63
	75182	REGNO UNITO	Importo Transazione	€ 2.756,53
	75544	AUSTRIA	Importo Transazione	€ 9.460,00
	75714	GERMANIA	Importo Transazione	€ 5.253,93
	76131	REGNO UNITO	Importo Transazione	€ 6.263,93
	76238	REGNO UNITO	Importo Transazione	€ 2.789,61
M.P.G. - INSTRUMENTS S.r.l. Totale				€ 88.786,88
MAGNAGHI AERONAUTICA S.P.A.	46883	STATI UNITI D'AMERICA	Importo Transazione	€ 11.454,70
	51354	BRASILE	Importo Transazione	€ 15.758,28
	57353	STATI UNITI D'AMERICA	Importo Transazione	€ 390.462,46
	65926	BRASILE	Importo Transazione	€ 467.717,30
	71945	TURCHIA	Importo Transazione	€ 803.788,00
	71979	TURCHIA	Importo Transazione	€ 995.950,00
	72323	BRASILE	Importo Transazione	€ 99.614,97
	73370	GERMANIA	Importo Transazione	€ 149.612,00

Ministero dell'Economia e delle Finanze

Dipartimento del Tesoro Direzione V - Ufficio VI

ELENCO TABELLE

Tabella II

Operazioni disciplinate dall'art. 27, legge 09/07/1990, n. 185 -Smi - Relazione attività 2019

Esportazioni definitive per Ditte - Riepilogo dettagliato

Ditta	Numero	Utilizzatore Finale	Causale	Totale
	73462	FRANCIA	Importo Transazione	€ 3.926,25
	75556	GERMANIA	Importo Transazione	€ 70.250,00
MAGNAGHI AERONAUTICA S.P.A. Totale				€ 3.008.533,96
MAKO SHARK S.R.L.	62209	REGNO UNITO	Importo Transazione	€ 93.000,00
	72418	GERMANIA	Importo Transazione	€ 17.856,74
MAKO SHARK S.R.L. Totale				€ 110.856,74
MARCONI INDUSTRIAL SERVICES S.p.A.	71930	CILE	Importo Transazione	€ 45.876,99
	73144	THAILANDIA	Importo Transazione	€ 14.109,90
MARCONI INDUSTRIAL SERVICES S.p.A. Totale				€ 59.986,89
MBDA ITALIA S.p.A.	5436	ARABIA SAUDITA	Altro	€ 811.358,29
	24049	EMIRATI ARABI UNITI	Altro	€ 358.444,18
	27295	FRANCIA	Importo Transazione	€ 19.339,20
	27295	FRANCIA	Importo Transazione	€ 12.753,52
	27295	FRANCIA	Beni e Servizi non soggetti a 185/90	€ 16.210,00
	27295	FRANCIA	Anticipi Contrattuali non soggetti a 185/90	€ 10.000,00
	27295	FRANCIA	Altro	€ 27.246,48
	37530	PAKISTAN	Oneri bancari	€ 1.560,95
	37530	PAKISTAN	Importo Transazione	€ 166.858,40
	37530	PAKISTAN	Compensi intermediazione	€ 33.337,19
	39556	TURKMENISTAN	Compensi intermediazione	€ 25.000,00
	42176	KUWAIT	Pagamento penali	€ 41.831,80
	42176	KUWAIT	Oneri bancari	€ 157,00
	42176	KUWAIT	Importo Transazione	€ 885.487,50
	42176	KUWAIT	Finanziamenti-Garanzie/performance bond	€ 1.869.284,00
	42176	KUWAIT	Finanziamenti-Garanzie/advance payment bond	€ 1.869.284,00
	42176	KUWAIT	Altro	€ 75.412,90
	44332	FRANCIA	Costi di riparazione	€ 48.324,00
	49967	FRANCIA	Importo Transazione	€ 18.466,67

Ministero dell'Economia e delle Finanze

Dipartimento del Tesoro Direzione V - Ufficio VI

ELENCO TABELLE

Tabella II

Operazioni disciplinate dall'art. 27, legge 09/07/1990, n. 185 -Smi - Relazione attività 2019

Esportazioni definitive per Ditte - Riepilogo dettagliato

Ditta	Numero	Utilizzatore Finale	Causale	Totale
	51804	SINGAPORE	Altro	€ 5.820.037,96
	51814	SINGAPORE	Importo Transazione	€ 18.333.204,00
	51814	SINGAPORE	Importo Transazione	€ 3.357.000,00
	51917	PAKISTAN	Pagamento penali	€ 3.216,76
	51917	PAKISTAN	Oneri bancari	€ 7.682,62
	51917	PAKISTAN	Importo Transazione	€ 3.015.118,20
	51917	PAKISTAN	Compensi intermediazione	€ 231.689,09
	51917	PAKISTAN	Beni e Servizi non soggetti a 185/90	€ 396.682,31
	51917	PAKISTAN	Altro	€ 4.624,00
	52205	REGNO UNITO	Importo Transazione	€ 568.756,80
	52205	REGNO UNITO	Importo Transazione	€ 227.766,40
	52908	QATAR	Importo Transazione	€ 99.035.550,00
	52908	QATAR	Beni e Servizi non soggetti a 185/90	€ 528.000,00
	52908	QATAR	Anticipi Contrattuali non soggetti a 185/90	€ 12.550.000,00
	53576	EGITTO	Oneri bancari	€ 1.981,05
	53576	EGITTO	Importo Transazione	€ 1.266.300,00
	53576	EGITTO	Compensi intermediazione	€ 70.840,41
	54829	MAROCCO	Importo Transazione	€ 6.006.770,00
	55450	NUOVA ZELANDA	Importo Transazione	€ 31.348,80
	55464	EGITTO	Importo Transazione	€ 6.635.771,50
	55561	ARABIA SAUDITA	Altro	€ 377.000,00
	57447	REGNO UNITO	Importo Transazione	€ 352.691,00
	57447	REGNO UNITO	Importo Transazione	€ 2.396.301,00
	57946	PAESI NATO	Importo Transazione	€ 81.438,00
	57946	PAESI NATO	Costi di riparazione	€ 11.794,00
	57946	PAESI NATO	Altro	€ 7.111,34
	58668	QATAR	Importo Transazione	€ 17.806.200,00

Ministero dell'Economia e delle Finanze

Dipartimento del Tesoro Direzione V - Ufficio VI

ELENCO TABELLE

Tabella II

Operazioni disciplinate dall'art. 27, legge 09/07/1990, n. 185 -Smi - Relazione attività 2019

Esportazioni definitive per Ditte - Riepilogo dettagliato

Ditta	Numero	Utilizzatore Finale	Causale	Totale
	58677	PAESI NATO	Costi di riparazione	€ 2.482,00
	58677	PAESI NATO	Altro	€ 185,95
	61632	PAESI NATO	Costi di riparazione	€ 60.217,00
	61632	PAESI NATO	Beni e Servizi non soggetti a 185/90	€ 369.314,96
	61632	PAESI NATO	Altro	€ 4.000,36
	61827	PAESI NATO	Costi di riparazione	€ 7.116,00
	61827	PAESI NATO	Altro	€ 1.088,46
	63060	PAESI NATO	Costi di riparazione	€ 45.039,00
	63060	PAESI NATO	Altro	€ 1.284,23
	65530	PAESI NATO	Costi di riparazione	€ 397.675,00
	65530	PAESI NATO	Beni e Servizi non soggetti a 185/90	€ 104.626,09
	65530	PAESI NATO	Altro	€ 30.413,54
	67079	FRANCIA	Pagamento penali	€ 670,18
	67079	FRANCIA	Importo Transazione	€ 75.500,00
	67079	FRANCIA	Beni e Servizi non soggetti a 185/90	€ 139.150,00
	67079	FRANCIA	Altro	€ 53.668,10
	68738	STATI UNITI D'AMERICA	Costi non ricorrenti	€ 21.610,67
	69082	FRANCIA	Costi di riparazione	€ 31.145,00
	69082	FRANCIA	Beni e Servizi non soggetti a 185/90	€ 19.562,00
	69082	FRANCIA	Altro	€ 683,11
	69085	PAKISTAN	Finanziamenti- Garanzie/performance bond	€ 38.815,00
	69804	QATAR	Altro	€ 21.000.000,00
	73272	GERMANIA	Importo Transazione	€ 488.400,00
	73751	CIPRO	Compensi intermediazione	€ 405.000,00
	77359	FRANCIA	Importo Transazione	€ 180.000,00
MBDA ITALIA S.p.A. Totale				€ 208.892.877,97
MECAER AVIATION GROUP S.P.A.	50895	TURCHIA	Importo Transazione	€ 297.198,94

Ministero dell'Economia e delle Finanze

Dipartimento del Tesoro Direzione V - Ufficio VI

ELENCO TABELLE

Tabella II

Operazioni disciplinate dall'art. 27, legge 09/07/1990, n. 185 -Smi - Relazione attività 2019

Esportazioni definitive per Ditte - Riepilogo dettagliato

Ditta	Numero	Utilizzatore Finale	Causale	Totale
	59854	COREA DEL SUD	Oneri bancari	€ 54,23
	59854	COREA DEL SUD	Importo Transazione	€ 574.931,54
	59854	COREA DEL SUD	Finanziamenti-Garanzie/advance payment bond	€ 240.583,95
	63677	COREA DEL SUD	Oneri bancari	€ 20,00
	63677	COREA DEL SUD	Importo Transazione	€ 142.591,07
	63677	COREA DEL SUD	Importo Transazione	€ 67.091,85
	63677	COREA DEL SUD	Finanziamenti-Garanzie/advance payment bond	€ 53.902,95
	69602	ISRAELE	Importo Transazione	€ 369.913,52
	71783	TURCHIA	Importo Transazione	€ 320.000,00
	72439	COREA DEL SUD	Importo Transazione	€ 138.219,20
	72439	COREA DEL SUD	Importo Transazione	€ 41.126,20
	72439	COREA DEL SUD	Finanziamenti-Garanzie/advance payment bond	€ 138.219,30
MECAER AVIATION GROUP S.P.A. Totale				€ 2.383.852,75
MECAL S.r.l.	70557	TURCHIA	Importo Transazione	€ 163.907,14
	70767	TURCHIA	Importo Transazione	€ 16.587,00
	73777	TURCHIA	Importo Transazione	€ 59.352,00
	74057	TURCHIA	Importo Transazione	€ 374.168,95
	74158	TURCHIA	Importo Transazione	€ 27.615,25
	75499	TURCHIA	Importo Transazione	€ 14.867,50
MECAL S.r.l. Totale				€ 656.497,84
MICROTECNICA S.R.L.	23106	GERMANIA	Importo Transazione	€ 274.852,35
	25905	GERMANIA	Importo Transazione	€ 331,87
	30881	ARABIA SAUDITA	Costi di riparazione	€ 30.166,10
	31156	ARABIA SAUDITA	Importo Transazione	€ 4.336,66
	32415	ARABIA SAUDITA	Importo Transazione	€ 57.337,71
	48586	COREA DEL SUD	Importo Transazione	€ 676.000,00
	48957	TURCHIA	Importo Transazione	€ 42.140,00

Ministero dell'Economia e delle Finanze

Dipartimento del Tesoro Direzione V - Ufficio VI

ELENCO TABELLE

Tabella II

Operazioni disciplinate dall'art. 27, legge 09/07/1990, n. 185 -Smi - Relazione attività 2019

Esportazioni definitive per Ditte - Riepilogo dettagliato

Ditta	Numero	Utilizzatore Finale	Causale	Totale
	50678	PAESI BASSI	Costi di riparazione	€ 1.500,00
	51257	REGNO UNITO	Costi di riparazione	€ 36.964,84
	56788	TURCHIA	Importo Transazione	€ 913.800,00
	58273	GERMANIA	Importo Transazione	€ 10.113,11
	58313	ARABIA SAUDITA	Costi di riparazione	€ 1.130.371,00
	58320	STATI UNITI D'AMERICA	Importo Transazione	€ 121.109,00
	59325	STATI UNITI D'AMERICA	Importo Transazione	€ 47.803,40
	59356	GERMANIA	Costi di riparazione	€ 313.192,00
	62179	SVIZZERA	Importo Transazione	€ 79.063,44
	62183	SVIZZERA	Importo Transazione	€ 555.705,83
	63211	KUWAIT	Importo Transazione	€ 41.318,40
	63445	FRANCIA	Importo Transazione	€ 1.233.058,54
	64147	SVIZZERA	Costi di riparazione	€ 6.809,05
	64280	FRANCIA	Importo Transazione	€ 61.611,50
	64576	KUWAIT	Importo Transazione	€ 529.720,95
	64578	KUWAIT	Importo Transazione	€ 419.003,91
	65526	REGNO UNITO	Importo Transazione	€ 75.327,20
	65551	FRANCIA	Importo Transazione	€ 267.865,00
	65551	FRANCIA	Costi di riparazione	€ 4.560,00
	65591	ARABIA SAUDITA	Importo Transazione	€ 4.732.072,95
	66698	STATI UNITI D'AMERICA	Importo Transazione	€ 23.029,92
	67160	KUWAIT	Importo Transazione	€ 420.871,99
	67897	SVIZZERA	Importo Transazione	€ 8.175,26
	67898	SVIZZERA	Importo Transazione	€ 750.868,78
	67905	SVIZZERA	Importo Transazione	€ 70.866,11
	68995	KUWAIT	Importo Transazione	€ 289.737,57
	69458	FRANCIA	Importo Transazione	€ 1.360.583,96

Ministero dell'Economia e delle Finanze

Dipartimento del Tesoro Direzione V - Ufficio VI

ELENCO TABELLE

Tabella II

Operazioni disciplinate dall'art. 27, legge 09/07/1990, n. 185 -Smi - Relazione attività 2019

Esportazioni definitive per Ditte - Riepilogo dettagliato

Ditta	Numero	Utilizzatore Finale	Causale	Totale
	69643	TURCHIA	Importo Transazione	€ 218.600,00
	69886	STATI UNITI D'AMERICA	Importo Transazione	€ 60.541,10
	70070	AUSTRALIA	Importo Transazione	€ 304.800,00
	70421	AUSTRALIA	Importo Transazione	€ 9.180,75
	71222	ARABIA SAUDITA	Importo Transazione	€ 4.043,70
	71232	AUSTRIA	Importo Transazione	€ 57.484,26
	71316	FRANCIA	Importo Transazione	€ 88.900,00
	71349	FRANCIA	Importo Transazione	€ 25.400,00
	71725	ARABIA SAUDITA	Importo Transazione	€ 206.137,56
	72379	REGNO UNITO	Importo Transazione	€ 7.470,00
	72465	REGNO UNITO	Importo Transazione	€ 10.055,72
	72465	REGNO UNITO	Costi di riparazione	€ 12.505,88
	72745	QATAR	Importo Transazione	€ 241.265,13
	72748	QATAR	Importo Transazione	€ 20.659,20
	74914	FRANCIA	Importo Transazione	€ 144.627,13
MICROTECNICA S.R.L. Totale				€ 16.001.938,83
MILANO SYSTEMS S.r.l.	73325	EMIRATI ARABI UNITI	Importo Transazione	€ 2.000.901,71
	74355	EMIRATI ARABI UNITI	Importo Transazione	€ 168.759,03
MILANO SYSTEMS S.r.l. Totale				€ 2.169.660,74
MINUTERIE 3M S.R.L.	61681	GERMANIA	Trasporto/Nolo e assicurazioni relative	€ 1.522,00
	61681	GERMANIA	Importo Transazione	€ 421.300,82
	61681	GERMANIA	Finanziamenti-Garanzie/Finanziamenti per operazioni di esportazione	€ 224.319,10
	61681	GERMANIA	Altro	€ 14.923,91
	64180	GERMANIA	Importo Transazione	€ 20.400,00
	64180	GERMANIA	Finanziamenti-Garanzie/Finanziamenti per operazioni di esportazione	€ 20.400,00
	64180	GERMANIA	Altro	€ 2.652,00
	65292	GERMANIA	Trasporto/Nolo e assicurazioni relative	€ 4.380,00

Ministero dell'Economia e delle Finanze

Dipartimento del Tesoro Direzione V - Ufficio VI

ELENCO TABELLE

Tabella II

Operazioni disciplinate dall'art. 27, legge 09/07/1990, n. 185 -Smi - Relazione attività 2019

Esportazioni definitive per Ditte - Riepilogo dettagliato

Ditta	Numero	Utilizzatore Finale	Causale	Totale
	65292	GERMANIA	Importo Transazione	€ 288.790,00
	65292	GERMANIA	Finanziamenti- Garanzie/Finanziamenti per operazioni di esportazione	€ 64.600,00
	65292	GERMANIA	Altro	€ 8.448,68
	68810	GERMANIA	Importo Transazione	€ 76.709,12
	68810	GERMANIA	Altro	€ 1.560,38
	73515	GERMANIA	Trasporto/Nolo e assicurazioni relative	€ 5.000,00
	73515	GERMANIA	Importo Transazione	€ 846.965,00
	73515	GERMANIA	Finanziamenti- Garanzie/Finanziamenti per operazioni di esportazione	€ 428.400,00
	73515	GERMANIA	Altro	€ 25.667,38
	74992	GERMANIA	Importo Transazione	€ 132.165,85
	74992	GERMANIA	Finanziamenti- Garanzie/Finanziamenti per operazioni di esportazione	€ 37.740,00
	74992	GERMANIA	Altro	€ 3.124,65
	75844	GERMANIA	Trasporto/Nolo e assicurazioni relative	€ 875,00
	75844	GERMANIA	Importo Transazione	€ 78.155,20
	75844	GERMANIA	Finanziamenti- Garanzie/Finanziamenti per operazioni di esportazione	€ 7.225,00
	75844	GERMANIA	Altro	€ 26.206,53
	76853	GERMANIA	Importo Transazione	€ 6.375,00
MINUTERIE 3M S.R.L. Totale				€ 2.747.905,62
MOOG ITALIANA S.R.L.	68185	INDIA	Importo Transazione	€ 8.016,00
	68432	TURCHIA	Importo Transazione	€ 1.675.413,00
	69552	TURCHIA	Importo Transazione	€ 11.821,00
	69552	TURCHIA	Importo Transazione	€ 27.398,40
	70299	INDIA	Importo Transazione	€ 46.251,00
	70446	TURCHIA	Importo Transazione	€ 59.250,07
	72554	TURCHIA	Importo Transazione	€ 263.700,00
	73733	OMAN	Importo Transazione	€ 22.116,60
	73733	OMAN	Importo Transazione	€ 199.049,40

Ministero dell'Economia e delle Finanze

Dipartimento del Tesoro Direzione V - Ufficio VI

ELENCO TABELLE

Tabella II

Operazioni disciplinate dall'art. 27, legge 09/07/1990, n. 185 -Smi - Relazione attività 2019

Esportazioni definitive per Ditte - Riepilogo dettagliato

Ditta	Numero	Utilizzatore Finale	Causale	Totale
	73910	GERMANIA	Importo Transazione	€ 8.000,00
	74460	TURCHIA	Importo Transazione	€ 58.888,00
	75472	TURCHIA	Importo Transazione	€ 11.000,00
	75473	TURCHIA	Importo Transazione	€ 38.000,00
MOOG ITALIANA S.R.L. Totale				€ 2.428.903,47
NORTHROP GRUMMAN ITALIA S.p.A.	47324	REGNO UNITO	Costi di riparazione	€ 56.826,52
	48458	REGNO UNITO	Importo Transazione	€ 24.000,00
	49343	OMAN	Costi di riparazione	€ 29.282,00
	51475	REGNO UNITO	Costi di riparazione	€ 8.170,00
	51809	GERMANIA	Costi di riparazione	€ 265.603,85
	53763	INDIA	Costi di riparazione	€ 16.200,00
	54669	ARABIA SAUDITA	Costi di riparazione	€ 20.208,00
	56669	GERMANIA	Importo Transazione	€ 9.450,00
	56855	REGNO UNITO	Costi di riparazione	€ 17.700,00
	57296	GERMANIA	Importo Transazione	€ 100.313,00
	57296	GERMANIA	Costi di riparazione	€ 12.358,62
	58038	PORTOGALLO	Costi di riparazione	€ 43.124,00
	59086	STATI UNITI D'AMERICA	Importo Transazione	€ 82.258,41
	59951	SPAGNA	Costi di riparazione	€ 81.986,00
	60170	STATI UNITI D'AMERICA	Oneri bancari	€ 8,99
	60170	STATI UNITI D'AMERICA	Importo Transazione	€ 992.075,63
	60374	GERMANIA	Importo Transazione	€ 1.949.570,69
	60485	GERMANIA	Costi di riparazione	€ 115.079,00
	61187	INDIA	Importo Transazione	€ 79.474,80
	61187	INDIA	Beni e Servizi non soggetti a 185/90	€ 238.424,40
	62284	COLOMBIA	Importo Transazione	€ 40.872,85
	62284	COLOMBIA	Importo Transazione	€ 166.264,41

Ministero dell'Economia e delle Finanze

Dipartimento del Tesoro Direzione V - Ufficio VI

ELENCO TABELLE

Tabella II

Operazioni disciplinate dall'art. 27, legge 09/07/1990, n. 185 -Smi - Relazione attività 2019

Esportazioni definitive per Ditte - Riepilogo dettagliato

Ditta	Numero	Utilizzatore Finale	Causale	Totale
	62993	ROMANIA	Importo Transazione	€ 208.208,00
	63723	GERMANIA	Costi di riparazione	€ 68.160,00
	64242	KUWAIT	Importo Transazione	€ 1.256,09
	64463	GIAPPONE	Costi di riparazione	€ 38.500,00
	64943	SPAGNA	Costi di riparazione	€ 18.644,00
	64989	STATI UNITI D'AMERICA	Importo Transazione	€ 1.544.453,50
	67083	GERMANIA	Importo Transazione	€ 11.193,44
	68088	SPAGNA	Importo Transazione	€ 41.087,72
	68586	REGNO UNITO	Importo Transazione	€ 44.519,49
	68799	REGNO UNITO	Importo Transazione	€ 166.106,00
	68898	GERMANIA	Importo Transazione	€ 15.470,00
	69215	REGNO UNITO	Importo Transazione	€ 136.740,00
	69459	REGNO UNITO	Importo Transazione	€ 94.270,00
	69463	REGNO UNITO	Importo Transazione	€ 207.148,00
	69778	STATI UNITI D'AMERICA	Importo Transazione	€ 15.175,30
	69904	GERMANIA	Importo Transazione	€ 122.615,38
	69960	GERMANIA	Importo Transazione	€ 9.732,44
	70577	REGNO UNITO	Importo Transazione	€ 71.432,46
	70584	SPAGNA	Importo Transazione	€ 40.553,88
	71089	SPAGNA	Importo Transazione	€ 56.845,71
	71590	ARABIA SAUDITA	Importo Transazione	€ 43.251,00
	72136	GERMANIA	Importo Transazione	€ 658.086,00
	72414	SPAGNA	Importo Transazione	€ 10.998,89
	72815	REGNO UNITO	Importo Transazione	€ 4.017,55
	72845	REGNO UNITO	Importo Transazione	€ 2.470,00
	72875	REGNO UNITO	Importo Transazione	€ 1,00
	72909	REGNO UNITO	Importo Transazione	€ 947.490,00

Ministero dell'Economia e delle Finanze

Dipartimento del Tesoro Direzione V - Ufficio VI

ELENCO TABELLE

Tabella II

Operazioni disciplinate dall'art. 27, legge 09/07/1990, n. 185 -Smi - Relazione attività 2019

Esportazioni definitive per Ditte - Riepilogo dettagliato

Ditta	Numero	Utilizzatore Finale	Causale	Totale
	73237	REGNO UNITO	Costi di riparazione	€ 38.500,00
	73502	STATI UNITI D'AMERICA	Oneri bancari	€ 9,00
	73502	STATI UNITI D'AMERICA	Importo Transazione	€ 1.123.376,76
	73628	REGNO UNITO	Costi di riparazione	€ 87.156,00
	73635	GERMANIA	Importo Transazione	€ 12.767,40
	73643	SPAGNA	Importo Transazione	€ 3.273,00
	73644	REGNO UNITO	Importo Transazione	€ 25.924,86
	73645	GERMANIA	Importo Transazione	€ 3.273,00
	73692	GERMANIA	Importo Transazione	€ 411.852,00
	73952	REGNO UNITO	Importo Transazione	€ 3.340,00
	74064	REGNO UNITO	Importo Transazione	€ 42.315,00
	74122	REGNO UNITO	Importo Transazione	€ 1.249.728,00
	74193	GERMANIA	Importo Transazione	€ 4.800,00
	74399	ROMANIA	Importo Transazione	€ 338.647,37
	74819	GERMANIA	Importo Transazione	€ 1.105,00
	74843	REGNO UNITO	Importo Transazione	€ 17.150,00
	75217	QATAR	Importo Transazione	€ 232.093,26
	75617	REGNO UNITO	Importo Transazione	€ 11.537,52
	75911	REGNO UNITO	Costi di riparazione	€ 19.250,00
	76035	REGNO UNITO	Costi di riparazione	€ 4.085,00
NORTHROP GRUMMAN ITALIA S.p.A. Totale				€ 12.557.860,19
O.M.A. OFFICINE MECCANICHE AERONAUTICHE S.P.A.	35204	ARABIA SAUDITA	Importo Transazione	€ 840,80
	40345	GERMANIA	Importo Transazione	€ 1.822,50
	45794	GERMANIA	Importo Transazione	€ 4.569,49
	53231	STATI UNITI D'AMERICA	Oneri bancari	€ 13,16
	53231	STATI UNITI D'AMERICA	Importo Transazione	€ 7.016,24
	53231	STATI UNITI D'AMERICA	Beni e Servizi non soggetti a 185/90	€ 30.864,90

Ministero dell'Economia e delle Finanze

Dipartimento del Tesoro Direzione V - Ufficio VI

ELENCO TABELLE

Tabella II

Operazioni disciplinate dall'art. 27, legge 09/07/1990, n. 185 -Smi - Relazione attività 2019

Esportazioni definitive per Ditte - Riepilogo dettagliato

Ditta	Numero	Utilizzatore Finale	Causale	Totale
	55590	GERMANIA	Importo Transazione	€ 7.706,40
	62286	COREA DEL SUD	Oneri bancari	€ 78,86
	62286	COREA DEL SUD	Importo Transazione	€ 231.461,32
	63032	ISRAELE	Oneri bancari	€ 27,08
	63032	ISRAELE	Importo Transazione	€ 538.170,37
	63414	KUWAIT	Importo Transazione	€ 17.040,00
	65538	GERMANIA	Importo Transazione	€ 10.871,44
	68239	ISRAELE	Importo Transazione	€ 31.970,41
	68243	GERMANIA	Importo Transazione	€ 43.536,00
	68243	GERMANIA	Beni e Servizi non soggetti a 185/90	€ 16.440,00
	72362	FRANCIA	Importo Transazione	€ 35.307,00
	72466	STATI UNITI D'AMERICA	Oneri bancari	€ 140,66
	72466	STATI UNITI D'AMERICA	Importo Transazione	€ 384.139,79
	73725	REGNO UNITO	Importo Transazione	€ 276,66
	73863	STATI UNITI D'AMERICA	Oneri bancari	€ 13,35
	73863	STATI UNITI D'AMERICA	Importo Transazione	€ 135.631,32
	73863	STATI UNITI D'AMERICA	Beni e Servizi non soggetti a 185/90	€ 36.021,90
	75712	SPAGNA	Importo Transazione	€ 729,68
	75718	GERMANIA	Importo Transazione	€ 68.478,04
	76219	REGNO UNITO	Importo Transazione	€ 32.000,00
O.M.A. OFFICINE MECCANICHE AERONAUTICHE S.P.A. Totale				€ 1.635.167,37
O.M.P.M. - OFFICINA MERIDIONALE DI PRECISIONE MECCANICA S.R.L.	64158	TURCHIA	Importo Transazione	€ 80.030,00
	70500	TURCHIA	Importo Transazione	€ 52.000,00
O.M.P.M. - OFFICINA MERIDIONALE DI PRECISIONE MECCANICA S.R.L. Totale				€ 132.030,00
O.V.S. VILLELLA S.r.l.	59710	STATI UNITI D'AMERICA	Importo Transazione	€ 219.636,95
	60938	STATI UNITI D'AMERICA	Importo Transazione	€ 179.118,10
O.V.S. VILLELLA S.r.l. Totale				€ 398.755,05
OFFICINE FONDERIE PATRONE S.p.A.	67090	SPAGNA	Importo Transazione	€ 3.535,00

Ministero dell'Economia e delle Finanze

Dipartimento del Tesoro Direzione V - Ufficio VI

ELENCO TABELLE

Tabella II

Operazioni disciplinate dall'art. 27, legge 09/07/1990, n. 185 -Smi - Relazione attività 2019

Esportazioni definitive per Ditte - Riepilogo dettagliato

Ditta	Numero	Utilizzatore Finale	Causale	Totale
	70585	BRASILE	Importo Transazione	€ 217.500,00
	70617	ARGENTINA	Importo Transazione	€ 44.200,00
	70674	BRASILE	Importo Transazione	€ 354.000,00
	73276	BELGIO	Importo Transazione	€ 12.500,00
	74297	SPAGNA	Importo Transazione	€ 320.960,00
	75236	THAILANDIA	Importo Transazione	€ 89.688,00
	75411	SPAGNA	Importo Transazione	€ 234.998,60
	75534	SPAGNA	Importo Transazione	€ 135.499,80
	76034	BRASILE	Importo Transazione	€ 137.001,60
	76036	BRASILE	Importo Transazione	€ 201.703,50
	76045	SPAGNA	Importo Transazione	€ 151.235,00
OFFICINE FONDERIE PATRONE S.p.A. Totale				€ 1.902.821,50
ORIZZONTE SISTEMI NAVALI S.P.A.	26336	ALGERIA	Importo Transazione	€ 276.127,68
	26336	ALGERIA	Finanziamenti-Garanzie/performance bond	€ 2.009.501,31
	37197	ALGERIA	Importo Transazione	€ 1.120.366,30
	53883	ALGERIA	Importo Transazione	€ 47.154.383,91
	53883	ALGERIA	Finanziamenti-Garanzie/advance payment bond	€ 17.093.931,42
	53883	ALGERIA	Altro	€ 8.672.227,80
	59792	ALGERIA	Finanziamenti-Garanzie/performance bond	€ 532.000,00
	73111	ALGERIA	Importo Transazione	€ 17.682.893,96
	73111	ALGERIA	Finanziamenti-Garanzie/advance payment bond	€ 22.844.703,96
	73111	ALGERIA	Altro	€ 20.667.222,78
ORIZZONTE SISTEMI NAVALI S.P.A. Totale				€ 138.053.359,12
OTO MELARA S.p.A.	19510	SINGAPORE	Compensi intermediazione	€ 6.469,44
	23474	SINGAPORE	Compensi intermediazione	€ 107.649,02
	24793	PAESI BASSI	Importo Transazione	€ 152.987,48
	24827	PAESI BASSI	Importo Transazione	€ 3.355,42

Ministero dell'Economia e delle Finanze

Dipartimento del Tesoro Direzione V - Ufficio VI

ELENCO TABELLE

Tabella II

Operazioni disciplinate dall'art. 27, legge 09/07/1990, n. 185 -Smi - Relazione attività 2019

Esportazioni definitive per Ditte - Riepilogo dettagliato

Ditta	Numero	Utilizzatore Finale	Causale	Totale
	31225	SINGAPORE	Compensi intermediazione	€ 274.919,32
	33861	SINGAPORE	Compensi intermediazione	€ 20.953,52
OTO MELARA S.p.A. Totale				€ 566.334,20
PALMIERI TOOLS FORGING S.r.l.	77323	BELGIO	Costi non ricorrenti	€ 8.164,00
PALMIERI TOOLS FORGING S.r.l. Totale				€ 8.164,00
PASQUALI MICROWAVE SYSTEMS S.R.L.	67606	INDIA	Altro	€ 370.000,00
PASQUALI MICROWAVE SYSTEMS S.R.L. Totale				€ 370.000,00
PEZT CO. S.R.L.	74747	MALTA	Trasporto/Nolo e assicurazioni relative	€ 1.500,00
	74747	MALTA	Importo Transazione	€ 5.370,00
PEZT CO. S.R.L. Totale				€ 6.870,00
PIAGGIO AERO INDUSTRIES S.p.A.	48574	EMIRATI ARABI UNITI	Importo Transazione	€ 57.633,24
	54209	STATI UNITI D'AMERICA	Importo Transazione	€ 366.406,77
	60633	STATI UNITI D'AMERICA	Importo Transazione	€ 2.230.531,48
	61756	FRANCIA	Importo Transazione	€ 4.713.094,41
	62594	EMIRATI ARABI UNITI	Importo Transazione	€ 315.541,52
	67710	FRANCIA	Importo Transazione	€ 629.234,85
	69135	FRANCIA	Importo Transazione	€ 45.270,00
	73480	FRANCIA	Importo Transazione	€ 1.070.593,21
	74243	EMIRATI ARABI UNITI	Importo Transazione	€ 248.817,33
	74243	EMIRATI ARABI UNITI	Importo Transazione	€ 450.161,55
	76364	FRANCIA	Importo Transazione	€ 225.206,00
	76719	STATI UNITI D'AMERICA	Importo Transazione	€ 18.984,67
PIAGGIO AERO INDUSTRIES S.p.A. Totale				€ 10.371.475,03
PIETRO ROSA TBM S.r.l.	63356	STATI UNITI D'AMERICA	Importo Transazione	€ 202.299,85
	72920	GERMANIA	Costi non ricorrenti	€ 93.500,00
PIETRO ROSA TBM S.r.l. Totale				€ 295.799,85
PRIMA ARMI S.r.l.	70520	MESSICO	Importo Transazione	€ 453.117,59
	70520	MESSICO	Compensi intermediazione	€ 74.616,00
	75443	STATI UNITI D'AMERICA	Importo Transazione	€ 235.707,94

Ministero dell'Economia e delle Finanze

Dipartimento del Tesoro Direzione V - Ufficio VI

ELENCO TABELLE

Tabella II

Operazioni disciplinate dall'art. 27, legge 09/07/1990, n. 185 -Smi - Relazione attività 2019

Esportazioni definitive per Ditte - Riepilogo dettagliato

Ditta	Numero	Utilizzatore Finale	Causale	Totale
PRIMA ARMI S.r.l. Totale				€ 763.441,53
PRODIT ENGINEERING S.r.l.	73556	LIBIA	Importo Transazione	€ 1.988.422,49
	73557	LIBIA	Importo Transazione	€ 1.788.186,25
	73557	LIBIA	Anticipi Contrattuali non soggetti a 185/90	€ 161.005,00
PRODIT ENGINEERING S.r.l. Totale				€ 3.937.613,74
RB S.r.l.	54631	EMIRATI ARABI UNITI	Importo Transazione	€ 88.960,00
	55767	GERMANIA	Importo Transazione	€ 19.800,00
	57753	GERMANIA	Importo Transazione	€ 28.494,66
	66951	BELGIO	Importo Transazione	€ 231,94
	67757	GIORDANIA	Importo Transazione	€ 29.263,00
	69728	BELGIO	Importo Transazione	€ 185.424,00
	71237	SPAGNA	Importo Transazione	€ 170.050,00
	72314	MALI	Importo Transazione	€ 325.000,00
	72315	BELGIO	Importo Transazione	€ 960,00
	73361	BELGIO	Importo Transazione	€ 27.360,00
	73637	BELGIO	Importo Transazione	€ 54.600,00
	73880	THAILANDIA	Importo Transazione	€ 325.500,00
	75361	SPAGNA	Importo Transazione	€ 60.895,00
	75940	DANIMARCA	Importo Transazione	€ 22.500,00
	77231	SLOVENIA	Importo Transazione	€ 1.650,00
RB S.r.l. Totale				€ 1.340.688,60
RHEINMETALL ITALIA S.p.A.	46604	KUWAIT	Importo Transazione	€ 25.355,60
	47158	TURCHIA	Importo Transazione	€ 42.381,96
	47307	KUWAIT	Pagamento penali	€ 445.298,73
	47307	KUWAIT	Importo Transazione	€ 59.115.086,04
	47307	KUWAIT	Compensi intermediazione	€ 2.888.325,00
	50131	BAHREIN	Importo Transazione	€ 28.084,25
	54596	ARABIA SAUDITA	Importo Transazione	€ 3.692,00

Ministero dell'Economia e delle Finanze

Dipartimento del Tesoro Direzione V - Ufficio VI

ELENCO TABELLE

Tabella II

Operazioni disciplinate dall'art. 27, legge 09/07/1990, n. 185 -Smi - Relazione attività 2019

Esportazioni definitive per Ditte - Riepilogo dettagliato

Ditta	Numero	Utilizzatore Finale	Causale	Totale
	55322	INDONESIA	Importo Transazione	€ 60.065,13
	56902	EGITTO	Importo Transazione	€ 423.729,00
	57509	GERMANIA	Importo Transazione	€ 891.116,00
	59307	SVIZZERA	Importo Transazione	€ 8.537,60
	59900	TURCHIA	Importo Transazione	€ 864.000,00
	59900	TURCHIA	Compensi intermediazione	€ 42.768,00
	62236	THAILANDIA	Importo Transazione	€ 17.275,70
	62531	TURCHIA	Importo Transazione	€ 165.085,00
	62531	TURCHIA	Compensi intermediazione	€ 8.171,71
	62627	QATAR	Importo Transazione	€ 356.877,76
	63424	ARABIA SAUDITA	Importo Transazione	€ 262.849,32
	64082	PAKISTAN	Importo Transazione	€ 17.888.827,14
	64082	PAKISTAN	Altro	€ 1.415,00
	66013	BANGLADESH	Importo Transazione	€ 2.106.959,54
	66125	TURCHIA	Importo Transazione	€ 67.812,00
	66600	INDONESIA	Importo Transazione	€ 1.175.544,09
	67162	BOTSWANA	Importo Transazione	€ 1.823.086,00
	67684	INDONESIA	Importo Transazione	€ 3.342.784,30
	68641	SVIZZERA	Importo Transazione	€ 49.950,70
	68733	TURCHIA	Importo Transazione	€ 42.000,00
	68733	TURCHIA	Importo Transazione	€ 460.000,00
	68733	TURCHIA	Compensi intermediazione	€ 9.000,00
	69309	PAKISTAN	Importo Transazione	€ 313.474,00
	69395	ARABIA SAUDITA	Importo Transazione	€ 1.654,00
	69395	ARABIA SAUDITA	Costi di riparazione	€ 18.870,00
	72297	BOTSWANA	Importo Transazione	€ 17.193,00
	72793	BOTSWANA	Importo Transazione	€ 2.091,00

Ministero dell'Economia e delle Finanze

Dipartimento del Tesoro Direzione V - Ufficio VI

ELENCO TABELLE

Tabella II

Operazioni disciplinate dall'art. 27, legge 09/07/1990, n. 185 -Smi - Relazione attività 2019

Esportazioni definitive per Ditte - Riepilogo dettagliato

Ditta	Numero	Utilizzatore Finale	Causale	Totale
	72849	FRANCIA	Importo Transazione	€ 5.242,00
	73279	GERMANIA	Importo Transazione	€ 112.000,00
	73360	GERMANIA	Importo Transazione	€ 43.140,42
	73451	OMAN	Importo Transazione	€ 86.061,70
	73491	TURCHIA	Importo Transazione	€ 820.800,00
RHEINMETALL ITALIA S.p.A. Totale				€ 94.036.603,69
RIMORCHI BERTOJA S.p.A.	74684	CROAZIA	Importo Transazione	€ 106.750,00
	74684	CROAZIA	Importo Transazione	€ 320.250,00
RIMORCHI BERTOJA S.p.A. Totale				€ 427.000,00
RWM ITALIA S.P.A.	29531	FRANCIA	Compensi intermediazione	€ 19.318,80
	30569	REGNO UNITO	Importo Transazione	€ 117.398,00
	45560	ARABIA SAUDITA	Oneri bancari	€ 1.630,00
	45560	ARABIA SAUDITA	Importo Transazione	€ 30.816.038,25
	45995	TAIWAN	Oneri bancari	€ 20,00
	49559	THAILANDIA	Oneri bancari	€ 235,00
	49559	THAILANDIA	Importo Transazione	€ 559.333,52
	49559	THAILANDIA	Compensi intermediazione	€ 206.441,80
	55499	REGNO UNITO	Importo Transazione	€ 1.707.345,00
	55499	REGNO UNITO	Altro	€ 838.250,00
	56571	FRANCIA	Importo Transazione	€ 708.949,53
	56571	FRANCIA	Altro	€ 88.304,26
	58726	ARABIA SAUDITA	Importo Transazione	€ 3.480.285,00
	58726	ARABIA SAUDITA	Compensi intermediazione	€ 323.742,75
	58956	TURCHIA	Importo Transazione	€ 9.000,00
	58956	TURCHIA	Compensi intermediazione	€ 720,00
	59328	TURCHIA	Importo Transazione	€ 75.250,00
	59328	TURCHIA	Compensi intermediazione	€ 6.020,00

Ministero dell'Economia e delle Finanze

Dipartimento del Tesoro Direzione V - Ufficio VI

ELENCO TABELLE

Tabella II

Operazioni disciplinate dall'art. 27, legge 09/07/1990, n. 185 -Smi - Relazione attività 2019

Esportazioni definitive per Ditte - Riepilogo dettagliato

Ditta	Numero	Utilizzatore Finale	Causale	Totale
	59481	SINGAPORE	Importo Transazione	€ 6.550,00
	59481	SINGAPORE	Compensi intermediazione	€ 327,50
	60231	EMIRATI ARABI UNITI	Oneri bancari	€ 127,50
	60231	EMIRATI ARABI UNITI	Importo Transazione	€ 1.729.696,00
	60618	EMIRATI ARABI UNITI	Oneri bancari	€ 100,00
	60618	EMIRATI ARABI UNITI	Importo Transazione	€ 150.535,88
	60618	EMIRATI ARABI UNITI	Importo Transazione	€ 10.699.515,97
	60618	EMIRATI ARABI UNITI	Altro	€ 4.576.239,85
	60858	REGNO UNITO	Importo Transazione	€ 3.400.800,00
	61252	GERMANIA	Importo Transazione	€ 448.975,00
	61502	AUSTRALIA	Importo Transazione	€ 1.540.790,00
	61659	EMIRATI ARABI UNITI	Importo Transazione	€ 70.000,00
	62289	GERMANIA	Importo Transazione	€ 21.281,00
	63674	COREA DEL SUD	Oneri bancari	€ 40,00
	63674	COREA DEL SUD	Importo Transazione	€ 75.589,50
	63674	COREA DEL SUD	Compensi intermediazione	€ 6.047,16
	65718	CILE	Importo Transazione	€ 68.529,00
	65718	CILE	Compensi intermediazione	€ 3.240,90
	66295	GERMANIA	Importo Transazione	€ 8.475,00
	67343	ARABIA SAUDITA	Importo Transazione	€ 6.705.000,00
	67462	THAILANDIA	Oneri bancari	€ 65,00
	67462	THAILANDIA	Importo Transazione	€ 2.793.247,50
	67462	THAILANDIA	Importo Transazione	€ 931.082,50
	67462	THAILANDIA	Compensi intermediazione	€ 372.433,00
	67907	EMIRATI ARABI UNITI	Oneri bancari	€ 50,00
	67907	EMIRATI ARABI UNITI	Importo Transazione	€ 182.050,00
	68773	GERMANIA	Costi non ricorrenti	€ 132.261,18

Ministero dell'Economia e delle Finanze

Dipartimento del Tesoro Direzione V - Ufficio VI

ELENCO TABELLE

Tabella II

Operazioni disciplinate dall'art. 27, legge 09/07/1990, n. 185 -Smi - Relazione attività 2019

Esportazioni definitive per Ditte - Riepilogo dettagliato

Ditta	Numero	Utilizzatore Finale	Causale	Totale
	68969	ESTONIA	Compensi intermediazione	€ 4.637,60
	69130	QATAR	Importo Transazione	€ 57.713.630,76
	69262	POLONIA	Importo Transazione	€ 101.546,50
	69435	FRANCIA	Importo Transazione	€ 4.186.026,00
	70700	POLONIA	Importo Transazione	€ 8.000,00
	70823	ARABIA SAUDITA	Importo Transazione	€ 22.400,00
	71247	GRECIA	Compensi intermediazione	€ 468,27
	71903	COREA DEL SUD	Oneri bancari	€ 20,00
	71903	COREA DEL SUD	Importo Transazione	€ 130.136,00
	71903	COREA DEL SUD	Compensi intermediazione	€ 36.438,16
	72280	GERMANIA	Trasporto/Nolo e assicurazioni relative	€ 16.000,00
	72280	GERMANIA	Importo Transazione	€ 2.125,00
	72678	ARABIA SAUDITA	Importo Transazione	€ 12.118,00
	73145	TURCHIA	Importo Transazione	€ 5.319.900,00
	73145	TURCHIA	Importo Transazione	€ 7.710.000,00
	73145	TURCHIA	Compensi intermediazione	€ 185.040,00
	73468	REGNO UNITO	Importo Transazione	€ 49.280,00
	73471	SPAGNA	Importo Transazione	€ 320.000,00
	73583	COREA DEL SUD	Oneri bancari	€ 150,00
	73583	COREA DEL SUD	Importo Transazione	€ 3.693.587,00
	73583	COREA DEL SUD	Compensi intermediazione	€ 295.486,96
	73593	SVEZIA	Importo Transazione	€ 792,00
	73594	SVEZIA	Importo Transazione	€ 5.940,00
	74045	ESTONIA	Importo Transazione	€ 45.880,00
	74045	ESTONIA	Compensi intermediazione	€ 1.835,20
	74352	STATI UNITI D'AMERICA	Importo Transazione	€ 225.751,45
	74360	PORTOGALLO	Importo Transazione	€ 21.080,00

Ministero dell'Economia e delle Finanze

Dipartimento del Tesoro Direzione V - Ufficio VI

ELENCO TABELLE

Tabella II

Operazioni disciplinate dall'art. 27, legge 09/07/1990, n. 185 -Smi - Relazione attività 2019

Esportazioni definitive per Ditte - Riepilogo dettagliato

Ditta	Numero	Utilizzatore Finale	Causale	Totale
	74428	ARABIA SAUDITA	Importo Transazione	€ 69.000,00
	74428	ARABIA SAUDITA	Importo Transazione	€ 69.000,00
	74650	POLONIA	Importo Transazione	€ 688.800,00
	75178	REGNO UNITO	Importo Transazione	€ 310.700,00
	75178	REGNO UNITO	Importo Transazione	€ 466.050,00
	75270	COREA DEL SUD	Oneri bancari	€ 40,00
	75270	COREA DEL SUD	Importo Transazione	€ 746.015,00
	75397	FRANCIA	Importo Transazione	€ 154.560,00
	75481	FRANCIA	Importo Transazione	€ 711,76
	75576	PAESI BASSI	Importo Transazione	€ 13.560,00
	75725	FRANCIA	Importo Transazione	€ 112.800,00
	75725	FRANCIA	Importo Transazione	€ 7.050,00
	75984	FRANCIA	Importo Transazione	€ 2.769,00
	75984	FRANCIA	Importo Transazione	€ 44.304,00
	75993	REGNO UNITO	Importo Transazione	€ 80.910,00
	76359	DANIMARCA	Importo Transazione	€ 478.000,00
	76360	POLONIA	Importo Transazione	€ 38.100,00
	76361	REPUBBLICA CECA	Importo Transazione	€ 3.162.320,00
RWM ITALIA S.P.A. Totale				€ 159.434.290,01
SAGICOFIM S.p.A.	51106	MALAYSIA	Importo Transazione	€ 46.160,00
	51954	INDIA	Importo Transazione	€ 58.500,00
	74390	TURCHIA	Importo Transazione	€ 179.960,00
SAGICOFIM S.p.A. Totale				€ 284.620,00
SEASTEMA S.P.A.	51456	COREA DEL SUD	Oneri bancari	€ 11,00
	51456	COREA DEL SUD	Importo Transazione	€ 201.950,00
	51456	COREA DEL SUD	Altro	€ 7.073,00
	60672	INDIA	Oneri bancari	€ 8,00

Ministero dell'Economia e delle Finanze

Dipartimento del Tesoro Direzione V - Ufficio VI

ELENCO TABELLE

Tabella II

Operazioni disciplinate dall'art. 27, legge 09/07/1990, n. 185 -Smi - Relazione attività 2019

Esportazioni definitive per Ditte - Riepilogo dettagliato

Ditta	Numero	Utilizzatore Finale	Causale	Totale
	60672	INDIA	Importo Transazione	€ 9.500,00
	61848	EMIRATI ARABI UNITI	Importo Transazione	€ 65.650,00
	62283	COREA DEL SUD	Oneri bancari	€ 30,00
	62283	COREA DEL SUD	Importo Transazione	€ 719.892,48
	62283	COREA DEL SUD	Finanziamenti- Garanzie/performance bond	€ 259.737,30
	62283	COREA DEL SUD	Finanziamenti-Garanzie/advance payment bond	€ 779.211,90
	64842	COREA DEL SUD	Importo Transazione	€ 104.400,00
	66944	COREA DEL SUD	Oneri bancari	€ 20,00
	66944	COREA DEL SUD	Importo Transazione	€ 188.400,00
	68704	COREA DEL SUD	Oneri bancari	€ 30,00
	68704	COREA DEL SUD	Importo Transazione	€ 926.783,44
	71309	COREA DEL SUD	Importo Transazione	€ 235.871,16
	71309	COREA DEL SUD	Importo Transazione	€ 235.871,17
	72437	COREA DEL SUD	Importo Transazione	€ 375.798,50
	72437	COREA DEL SUD	Finanziamenti- Garanzie/performance bond	€ 467.499,40
	72438	COREA DEL SUD	Oneri bancari	€ 20,00
	72438	COREA DEL SUD	Importo Transazione	€ 375.798,50
	72438	COREA DEL SUD	Finanziamenti- Garanzie/performance bond	€ 91.700,90
	72438	COREA DEL SUD	Finanziamenti-Garanzie/payment guarantee bond	€ 375.798,50
	75289	COREA DEL SUD	Oneri bancari	€ 30,00
	75289	COREA DEL SUD	Importo Transazione	€ 375.798,50
	75289	COREA DEL SUD	Importo Transazione	€ 375.798,50
	75289	COREA DEL SUD	Finanziamenti- Garanzie/performance bond	€ 84.275,90
	75292	COREA DEL SUD	Importo Transazione	€ 375.798,50
	75292	COREA DEL SUD	Finanziamenti- Garanzie/performance bond	€ 460.074,40
	76211	COREA DEL SUD	Importo Transazione	€ 47.100,00
	76290	COREA DEL SUD	Importo Transazione	€ 47.100,00

Ministero dell'Economia e delle Finanze

Dipartimento del Tesoro Direzione V - Ufficio VI

ELENCO TABELLE

Tabella II

Operazioni disciplinate dall'art. 27, legge 09/07/1990, n. 185 -Smi - Relazione attività 2019

Esportazioni definitive per Ditte - Riepilogo dettagliato

Ditta	Numero	Utilizzatore Finale	Causale	Totale
	76370	COREA DEL SUD	Importo Transazione	€ 47.100,00
	76374	COREA DEL SUD	Oneri bancari	€ 20,00
	76374	COREA DEL SUD	Importo Transazione	€ 47.100,00
SEASTEMA S.P.A. Totale				€ 7.281.251,05
SECONDO MONA S.p.A.	45481	GERMANIA	Costi di riparazione	€ 19.046,24
	55931	REGNO UNITO	Importo Transazione	€ 2.053,90
	56287	REGNO UNITO	Importo Transazione	€ 21.255,88
	56326	GERMANIA	Costi di riparazione	€ 17.318,05
	56649	FRANCIA	Costi di riparazione	€ 25.530,00
	56967	GERMANIA	Costi di riparazione	€ 8.039,37
	56969	REGNO UNITO	Costi di riparazione	€ 11.429,00
	58472	ARGENTINA	Importo Transazione	€ 10.544,70
	61770	TURCHIA	Importo Transazione	€ 208.990,00
	62047	GERMANIA	Importo Transazione	€ 10.306,75
	62068	REGNO UNITO	Importo Transazione	€ 65.905,49
	62122	ARABIA SAUDITA	Costi di riparazione	€ 2.995,00
	62146	REGNO UNITO	Importo Transazione	€ 146.930,25
	62349	GERMANIA	Costi di riparazione	€ 191.479,00
	63049	GERMANIA	Importo Transazione	€ 20.875,80
	63052	REGNO UNITO	Importo Transazione	€ 13.300,00
	63239	REGNO UNITO	Importo Transazione	€ 10.800,00
	63281	REGNO UNITO	Importo Transazione	€ 1.983,96
	63434	REGNO UNITO	Importo Transazione	€ 63.714,00
	63510	REGNO UNITO	Importo Transazione	€ 1.443,80
	63717	KUWAIT	Importo Transazione	€ 144.620,84
	63760	KUWAIT	Importo Transazione	€ 132.121,96
	64130	REGNO UNITO	Costi di riparazione	€ 8.220,00

Ministero dell'Economia e delle Finanze

Dipartimento del Tesoro Direzione V - Ufficio VI

ELENCO TABELLE

Tabella II

Operazioni disciplinate dall'art. 27, legge 09/07/1990, n. 185 -Smi - Relazione attività 2019

Esportazioni definitive per Ditte - Riepilogo dettagliato

Ditta	Numero	Utilizzatore Finale	Causale	Totale
	64138	REGNO UNITO	Costi di riparazione	€ 18.920,00
	64654	STATI UNITI D'AMERICA	Importo Transazione	€ 3.642,19
	64829	AUSTRALIA	Importo Transazione	€ 11.377,61
	65237	REGNO UNITO	Costi di riparazione	€ 34.457,40
	65966	REGNO UNITO	Importo Transazione	€ 84.326,26
	66157	STATI UNITI D'AMERICA	Importo Transazione	€ 12.510,02
	66186	STATI UNITI D'AMERICA	Importo Transazione	€ 1.422.423,93
	66705	GERMANIA	Importo Transazione	€ 34.350,60
	67062	ISRAELE	Importo Transazione	€ 80.961,00
	67149	FILIPPINE	Importo Transazione	€ 18.562,50
	67337	REGNO UNITO	Importo Transazione	€ 75.506,44
	67777	REGNO UNITO	Importo Transazione	€ 11.761,75
	68104	REGNO UNITO	Importo Transazione	€ 366.908,24
	68225	GERMANIA	Costi di riparazione	€ 795,00
	68244	REGNO UNITO	Importo Transazione	€ 88.489,52
	68422	REGNO UNITO	Importo Transazione	€ 31.899,30
	68548	AUSTRALIA	Importo Transazione	€ 11.391,95
	68778	GERMANIA	Importo Transazione	€ 255.011,16
	69041	REGNO UNITO	Importo Transazione	€ 42.910,00
	69438	STATI UNITI D'AMERICA	Importo Transazione	€ 92.083,00
	69591	REGNO UNITO	Importo Transazione	€ 103.279,60
	69626	STATI UNITI D'AMERICA	Importo Transazione	€ 292.971,00
	69658	REGNO UNITO	Importo Transazione	€ 105.451,00
	69673	REGNO UNITO	Importo Transazione	€ 123.866,12
	69675	KUWAIT	Importo Transazione	€ 64.331,86
	69733	AUSTRALIA	Importo Transazione	€ 38.577,50
	69978	GERMANIA	Costi di riparazione	€ 159.328,00

Ministero dell'Economia e delle Finanze

Dipartimento del Tesoro Direzione V - Ufficio VI

ELENCO TABELLE

Tabella II

Operazioni disciplinate dall'art. 27, legge 09/07/1990, n. 185 -Smi - Relazione attività 2019

Esportazioni definitive per Ditte - Riepilogo dettagliato

Ditta	Numero	Utilizzatore Finale	Causale	Totale
	69987	REGNO UNITO	Costi di riparazione	€ 1.490,44
	69988	REGNO UNITO	Costi di riparazione	€ 3.577,95
	70215	REGNO UNITO	Importo Transazione	€ 598.737,65
	70231	INDIA	Importo Transazione	€ 329.683,19
	70429	COREA DEL SUD	Importo Transazione	€ 6.583,50
	70472	STATI UNITI D'AMERICA	Importo Transazione	€ 75.033,94
	70535	FRANCIA	Importo Transazione	€ 703.997,27
	70790	KUWAIT	Importo Transazione	€ 341.528,44
	70794	REGNO UNITO	Importo Transazione	€ 97.642,38
	70896	REGNO UNITO	Costi non ricorrenti	€ 3.980,00
	70984	GERMANIA	Importo Transazione	€ 14.394,96
	70992	REGNO UNITO	Importo Transazione	€ 446.944,60
	70998	GERMANIA	Costi di riparazione	€ 1.390,00
	71095	REGNO UNITO	Costi di riparazione	€ 3.180,00
	71164	REGNO UNITO	Costi di riparazione	€ 510,00
	71388	GERMANIA	Costi di riparazione	€ 615,00
	71391	GERMANIA	Costi di riparazione	€ 1.695,00
	71462	REGNO UNITO	Costi di riparazione	€ 697,00
	71492	REGNO UNITO	Costi di riparazione	€ 2.399,05
	71544	REGNO UNITO	Costi di riparazione	€ 1.950,00
	71547	REGNO UNITO	Costi non ricorrenti	€ 2.450,00
	71640	GERMANIA	Costi di riparazione	€ 565,00
	71696	REGNO UNITO	Importo Transazione	€ 35.970,19
	71697	REGNO UNITO	Costi di riparazione	€ 1.490,44
	71699	REGNO UNITO	Importo Transazione	€ 293.860,50
	71701	FRANCIA	Importo Transazione	€ 199.625,06
	71706	SPAGNA	Importo Transazione	€ 2.598,32

Ministero dell'Economia e delle Finanze

Dipartimento del Tesoro Direzione V - Ufficio VI

ELENCO TABELLE

Tabella II

Operazioni disciplinate dall'art. 27, legge 09/07/1990, n. 185 -Smi - Relazione attività 2019

Esportazioni definitive per Ditte - Riepilogo dettagliato

Ditta	Numero	Utilizzatore Finale	Causale	Totale
	72106	GERMANIA	Importo Transazione	€ 60.312,87
	72117	REGNO UNITO	Importo Transazione	€ 4.553,40
	72119	GERMANIA	Importo Transazione	€ 446.142,55
	72125	GERMANIA	Importo Transazione	€ 5.546,84
	72126	REGNO UNITO	Importo Transazione	€ 46.989,20
	72185	ARABIA SAUDITA	Importo Transazione	€ 17.217,30
	72291	GERMANIA	Importo Transazione	€ 2.150,46
	72316	ISRAELE	Importo Transazione	€ 82.579,38
	72341	INDIA	Importo Transazione	€ 68.557,00
	72354	GERMANIA	Importo Transazione	€ 4.989,06
	72375	GERMANIA	Costi di riparazione	€ 4.590,00
	72395	REGNO UNITO	Importo Transazione	€ 51.398,00
	72397	FRANCIA	Importo Transazione	€ 13.933,14
	72402	GRECIA	Importo Transazione	€ 25.600,00
	72419	ARABIA SAUDITA	Costi di riparazione	€ 2.289,05
	72432	REGNO UNITO	Costi di riparazione	€ 5.900,00
	72433	REGNO UNITO	Costi di riparazione	€ 4.380,00
	72470	GERMANIA	Importo Transazione	€ 22.168,90
	72555	STATI UNITI D'AMERICA	Importo Transazione	€ 31.098,05
	72584	REGNO UNITO	Costi di riparazione	€ 2.985,00
	72709	GERMANIA	Costi di riparazione	€ 2.150,00
	72722	REGNO UNITO	Costi di riparazione	€ 9.974,00
	72725	REGNO UNITO	Costi di riparazione	€ 1.950,00
	72749	REGNO UNITO	Importo Transazione	€ 236.779,27
	72808	REGNO UNITO	Costi di riparazione	€ 2.950,00
	72809	REGNO UNITO	Importo Transazione	€ 48.279,96
	72878	REGNO UNITO	Costi di riparazione	€ 4.173,79

Ministero dell'Economia e delle Finanze

Dipartimento del Tesoro Direzione V - Ufficio VI

ELENCO TABELLE

Tabella II

Operazioni disciplinate dall'art. 27, legge 09/07/1990, n. 185 -Smi - Relazione attività 2019

Esportazioni definitive per Ditte - Riepilogo dettagliato

Ditta	Numero	Utilizzatore Finale	Causale	Totale
	72928	REGNO UNITO	Importo Transazione	€ 50.667,77
	72929	GERMANIA	Importo Transazione	€ 381.666,00
	72930	FRANCIA	Importo Transazione	€ 9.393,72
	72934	REGNO UNITO	Importo Transazione	€ 11.170,00
	72951	GERMANIA	Importo Transazione	€ 98.536,92
	72952	GERMANIA	Importo Transazione	€ 103.261,44
	72996	REGNO UNITO	Costi di riparazione	€ 5.183,94
	73031	REGNO UNITO	Costi di riparazione	€ 1.950,00
	73043	REGNO UNITO	Importo Transazione	€ 79.125,31
	73044	FRANCIA	Importo Transazione	€ 9.363,06
	73340	ISRAELE	Importo Transazione	€ 12.161,00
	73380	GERMANIA	Costi di riparazione	€ 1.635,00
	73391	SPAGNA	Importo Transazione	€ 5.890,92
	73398	GERMANIA	Importo Transazione	€ 40.295,60
	73409	REGNO UNITO	Importo Transazione	€ 41.838,93
	73525	FRANCIA	Importo Transazione	€ 9.393,72
	73528	REGNO UNITO	Importo Transazione	€ 2.974,35
	73530	GERMANIA	Costi di riparazione	€ 565,00
	73531	REGNO UNITO	Importo Transazione	€ 19.718,75
	73534	FRANCIA	Costi di riparazione	€ 1.574,00
	73535	GERMANIA	Costi di riparazione	€ 2.120,61
	73537	SPAGNA	Costi di riparazione	€ 575,00
	73672	SPAGNA	Importo Transazione	€ 6.924,57
	73686	GERMANIA	Importo Transazione	€ 6.126,03
	73691	GERMANIA	Costi di riparazione	€ 3.695,25
	73747	REGNO UNITO	Importo Transazione	€ 2.638,80
	73762	REGNO UNITO	Importo Transazione	€ 100.302,84

Ministero dell'Economia e delle Finanze

Dipartimento del Tesoro Direzione V - Ufficio VI

ELENCO TABELLE

Tabella II

Operazioni disciplinate dall'art. 27, legge 09/07/1990, n. 185 -Smi - Relazione attività 2019

Esportazioni definitive per Ditte - Riepilogo dettagliato

Ditta	Numero	Utilizzatore Finale	Causale	Totale
	73763	REGNO UNITO	Importo Transazione	€ 8.510,00
	73799	GERMANIA	Costi di riparazione	€ 12.256,00
	74137	GERMANIA	Costi di riparazione	€ 915,00
	74139	FRANCIA	Importo Transazione	€ 14.090,58
	74146	REGNO UNITO	Importo Transazione	€ 26.498,63
	74157	REGNO UNITO	Costi di riparazione	€ 2.990,00
	74170	GERMANIA	Importo Transazione	€ 1.651,20
	74172	GERMANIA	Costi non ricorrenti	€ 51.018,00
	74211	SPAGNA	Importo Transazione	€ 35.211,70
	74213	GERMANIA	Importo Transazione	€ 56.355,20
	74215	ARABIA SAUDITA	Importo Transazione	€ 119.340,90
	74217	GERMANIA	Costi di riparazione	€ 915,00
	74218	FRANCIA	Costi di riparazione	€ 11.740,64
	74242	GERMANIA	Importo Transazione	€ 16.148,22
	74271	KUWAIT	Costi di riparazione	€ 575,00
	74284	SPAGNA	Costi di riparazione	€ 615,00
	74329	FRANCIA	Costi di riparazione	€ 3.538,26
	74345	REGNO UNITO	Importo Transazione	€ 101.903,46
	74391	COREA DEL SUD	Importo Transazione	€ 62.504,40
	74410	FRANCIA	Costi di riparazione	€ 52.250,00
	74413	REGNO UNITO	Costi di riparazione	€ 2.950,00
	74420	GERMANIA	Importo Transazione	€ 8.934,00
	74474	REGNO UNITO	Costi di riparazione	€ 399,82
	74518	REGNO UNITO	Costi di riparazione	€ 1.650,00
	74537	GERMANIA	Importo Transazione	€ 55.656,00
	74539	GERMANIA	Costi di riparazione	€ 16.651,97
	74614	FRANCIA	Costi di riparazione	€ 3.196,52

Ministero dell'Economia e delle Finanze

Dipartimento del Tesoro Direzione V - Ufficio VI

ELENCO TABELLE

Tabella II

Operazioni disciplinate dall'art. 27, legge 09/07/1990, n. 185 -Smi - Relazione attività 2019

Esportazioni definitive per Ditte - Riepilogo dettagliato

Ditta	Numero	Utilizzatore Finale	Causale	Totale
	74645	REGNO UNITO	Importo Transazione	€ 10.800,00
	74647	REGNO UNITO	Costi di riparazione	€ 8.850,00
	74649	REGNO UNITO	Costi di riparazione	€ 1.650,00
	74670	REGNO UNITO	Importo Transazione	€ 38.500,00
	74673	GERMANIA	Costi di riparazione	€ 915,00
	74713	SPAGNA	Costi di riparazione	€ 7.770,00
	74745	GERMANIA	Costi di riparazione	€ 20.041,21
	74768	REGNO UNITO	Costi di riparazione	€ 8.790,00
	74787	REGNO UNITO	Importo Transazione	€ 99.487,53
	74804	TURCHIA	Importo Transazione	€ 6.065,00
	74822	FRANCIA	Costi di riparazione	€ 10.166,00
	74827	REGNO UNITO	Importo Transazione	€ 3.576,00
	74856	REGNO UNITO	Importo Transazione	€ 1.108,58
	75079	FRANCIA	Costi di riparazione	€ 3.284,35
	75188	REGNO UNITO	Importo Transazione	€ 3.200,00
	75254	GERMANIA	Costi di riparazione	€ 555,00
	75295	FRANCIA	Costi di riparazione	€ 2.430,62
	75301	GERMANIA	Costi di riparazione	€ 1.565,00
	75471	REGNO UNITO	Costi di riparazione	€ 1.075,00
	75478	REGNO UNITO	Importo Transazione	€ 554,29
	75486	GERMANIA	Importo Transazione	€ 8.797,04
	75603	GERMANIA	Importo Transazione	€ 226,00
	75670	GERMANIA	Importo Transazione	€ 1.779,00
	75781	GERMANIA	Costi di riparazione	€ 7.686,00
	75866	REGNO UNITO	Costi di riparazione	€ 282,37
	76265	FRANCIA	Costi di riparazione	€ 5.160,00
	76450	REGNO UNITO	Importo Transazione	€ 277,50

Ministero dell'Economia e delle Finanze

Dipartimento del Tesoro Direzione V - Ufficio VI

ELENCO TABELLE

Tabella II

Operazioni disciplinate dall'art. 27, legge 09/07/1990, n. 185 -Smi - Relazione attività 2019

Esportazioni definitive per Ditte - Riepilogo dettagliato

Ditta	Numero	Utilizzatore Finale	Causale	Totale
	76545	REGNO UNITO	Importo Transazione	€ 6.050,00
SECONDO MONA S.p.A. Totale				€ 11.045.079,56
SELEX E.S. S.P.A.	26817	ARABIA SAUDITA	Importo Transazione	€ 17.549,63
	28026	REGNO UNITO	Altro	€ 50.858,81
	30603	EMIRATI ARABI UNITI	Importo Transazione	€ 641.823,45
	33328	PAKISTAN	Trasporto/Nolo e assicurazioni relative	€ 8.880,00
	33328	PAKISTAN	Oneri bancari	€ 3.000,00
	33328	PAKISTAN	Importo Transazione	€ 551.995,00
	33328	PAKISTAN	Importo Transazione	€ 128.250,00
	37333	ROMANIA	Importo Transazione	€ 21.250,00
	39156	THAILANDIA	Importo Transazione	€ 63.533,66
	43968	PAESI NATO	Altro	€ 58.917,50
	49283	PAESI NATO	Altro	€ 117.835,00
	49285	PAESI NATO	Altro	€ 235.671,15
SELEX E.S. S.P.A. Totale				€ 1.899.564,20
SELEX GALILEO S.P.A.	23156	OMAN	Altro	€ 37.428,99
SELEX GALILEO S.P.A. Totale				€ 37.428,99
SICAMB S.P.A.	41298	ARGENTINA	Importo Transazione	€ 30.640,93
	41298	ARGENTINA	Importo Transazione	€ 42.575,52
	47537	ISRAELE	Importo Transazione	€ 40.060,49
	53172	ARGENTINA	Importo Transazione	€ 423.936,42
	63880	URUGUAY	Importo Transazione	€ 1.234.378,32
	66417	SINGAPORE	Importo Transazione	€ 377.672,12
	67366	ISRAELE	Importo Transazione	€ 108.273,85
	68519	TURCHIA	Importo Transazione	€ 21.898,20
	72987	ARGENTINA	Importo Transazione	€ 39.598,36
	73352	SINGAPORE	Importo Transazione	€ 153.646,89
SICAMB S.P.A. Totale				€ 2.472.681,10

Ministero dell'Economia e delle Finanze

Dipartimento del Tesoro Direzione V - Ufficio VI

ELENCO TABELLE

Tabella II

Operazioni disciplinate dall'art. 27, legge 09/07/1990, n. 185 -Smi - Relazione attività 2019

Esportazioni definitive per Ditte - Riepilogo dettagliato

Ditta	Numero	Utilizzatore Finale	Causale	Totale
SIEL S.R.L.	58246	INDIA	Importo Transazione	€ 159.227,42
	70184	EMIRATI ARABI UNITI	Importo Transazione	€ 194.010,25
SIEL S.R.L. Totale				€ 353.237,67
SIMAD S.P.A.	73256	BRASILE	Importo Transazione	€ 43.668,00
	75262	ALBANIA	Importo Transazione	€ 27.855,00
	75262	ALBANIA	Importo Transazione	€ 64.995,00
SIMAD S.P.A. Totale				€ 136.518,00
SIMMEL DIFESA S.p.A.	46583	EGITTO	Oneri bancari	€ 9.792,63
	46583	EGITTO	Importo Transazione	€ 36.350,60
	46583	EGITTO	Compensi intermediazione	€ 2.124,64
	48810	TUNISIA	Finanziamenti-Garanzie/altro	€ 183.750,00
	48810	TUNISIA	Altro	€ 183.750,00
	50225	EGITTO	Oneri bancari	€ 90,00
	50225	EGITTO	Importo Transazione	€ 25.967,50
	50225	EGITTO	Compensi intermediazione	€ 2.077,40
	51406	GRECIA	Importo Transazione	€ 5.046.990,00
	51406	GRECIA	Compensi intermediazione	€ 138.626,00
	52688	INDIA	Finanziamenti-Garanzie/performance bond	€ 1.024.560,00
	58383	THAILANDIA	Importo Transazione	€ 1.516.568,00
	58665	INDIA	Trasporto/Nolo e assicurazioni relative	€ 165.000,00
	58665	INDIA	Importo Transazione	€ 139.750,00
	58765	FRANCIA	Importo Transazione	€ 2.132.800,00
	59725	TUNISIA	Finanziamenti-Garanzie/performance bond	€ 39.000,00
	59725	TUNISIA	Finanziamenti-Garanzie/advance payment bond	€ 156.000,00
	59853	CILE	Trasporto/Nolo e assicurazioni relative	€ 118.600,00
	59853	CILE	Importo Transazione	€ 508.000,00
	59853	CILE	Finanziamenti-Garanzie/performance bond	€ 127.000,00

Ministero dell'Economia e delle Finanze

Dipartimento del Tesoro Direzione V - Ufficio VI

ELENCO TABELLE

Tabella II

Operazioni disciplinate dall'art. 27, legge 09/07/1990, n. 185 -Smi - Relazione attività 2019

Esportazioni definitive per Ditte - Riepilogo dettagliato

Ditta	Numero	Utilizzatore Finale	Causale	Totale
	59853	CILE	Finanziamenti-Garanzie/advance payment bond	€ 508.000,00
	61787	INDIA	Finanziamenti-Garanzie/performance bond	€ 13.975,00
	62107	ARABIA SAUDITA	Trasporto/Nolo e assicurazioni relative	€ 62.550,00
	62107	ARABIA SAUDITA	Importo Transazione	€ 250.540,77
	62128	THAILANDIA	Trasporto/Nolo e assicurazioni relative	€ 95.000,00
	62128	THAILANDIA	Importo Transazione	€ 1.294.188,75
	62404	MAROCCO	Altro	€ 627.510,00
	62776	INDIA	Finanziamenti-Garanzie/performance bond	€ 13.485,00
	63863	FILIPPINE	Finanziamenti-Garanzie/performance bond	€ 110.142,73
	63996	THAILANDIA	Trasporto/Nolo e assicurazioni relative	€ 30.000,00
	63996	THAILANDIA	Importo Transazione	€ 789.480,00
	64119	SVEZIA	Trasporto/Nolo e assicurazioni relative	€ 5.355,00
	64850	INDIA	Importo Transazione	€ 10.000,00
	65093	REGNO UNITO	Trasporto/Nolo e assicurazioni relative	€ 4.750,00
	65119	INDIA	Trasporto/Nolo e assicurazioni relative	€ 126.000,00
	65119	INDIA	Importo Transazione	€ 68.500,00
	65139	ARABIA SAUDITA	Importo Transazione	€ 2.053.509,58
	66005	OMAN	Importo Transazione	€ 3.192.000,00
	66005	OMAN	Compensi intermediazione	€ 140.000,00
	70982	REGNO UNITO	Costi non ricorrenti	€ 50.162,12
	71176	INDIA	Oneri bancari	€ 25,00
	71176	INDIA	Importo Transazione	€ 55.662,00
	71176	INDIA	Finanziamenti-Garanzie/advance payment bond	€ 55.662,00
	71317	REGNO UNITO	Trasporto/Nolo e assicurazioni relative	€ 9.750,00
	71363	REGNO UNITO	Trasporto/Nolo e assicurazioni relative	€ 24.250,00
	71363	REGNO UNITO	Importo Transazione	€ 2.352.000,00
	71572	REGNO UNITO	Altro	€ 325.284,23

Ministero dell'Economia e delle Finanze

Dipartimento del Tesoro Direzione V - Ufficio VI

ELENCO TABELLE

Tabella II

Operazioni disciplinate dall'art. 27, legge 09/07/1990, n. 185 -Smi - Relazione attività 2019

Esportazioni definitive per Ditte - Riepilogo dettagliato

Ditta	Numero	Utilizzatore Finale	Causale	Totale
	71803	COREA DEL SUD	Trasporto/Nolo e assicurazioni relative	€ 150.000,00
	71803	COREA DEL SUD	Importo Transazione	€ 175.700,00
	71803	COREA DEL SUD	Compensi intermediazione	€ 9.406,50
	71934	OMAN	Oneri bancari	€ 60,00
	71934	OMAN	Importo Transazione	€ 278.400,00
	71934	OMAN	Finanziamenti-Garanzie/performance bond	€ 139.220,00
	71934	OMAN	Finanziamenti-Garanzie/advance payment bond	€ 278.400,00
	72296	ARABIA SAUDITA	Importo Transazione	€ 886.045,50
	72307	ARABIA SAUDITA	Importo Transazione	€ 5.578.720,00
	72307	ARABIA SAUDITA	Importo Transazione	€ 373.920,00
	72376	SPAGNA	Trasporto/Nolo e assicurazioni relative	€ 9.360,00
	72376	SPAGNA	Importo Transazione	€ 174.600,00
	72376	SPAGNA	Altro	€ 261,90
	72458	FRANCIA	Importo Transazione	€ 23.275,00
	72547	DANIMARCA	Importo Transazione	€ 3.473.318,00
	72639	OMAN	Importo Transazione	€ 762.000,00
	72639	OMAN	Finanziamenti-Garanzie/performance bond	€ 381.000,00
	72639	OMAN	Finanziamenti-Garanzie/advance payment bond	€ 762.000,00
	72755	FRANCIA	Importo Transazione	€ 1.575,00
	72842	REPUBBLICA DI SERBIA	Importo Transazione	€ 24.750,00
	72842	REPUBBLICA DI SERBIA	Importo Transazione	€ 24.750,00
	73066	SVEZIA	Trasporto/Nolo e assicurazioni relative	€ 6.900,00
	73402	NORVEGIA	Trasporto/Nolo e assicurazioni relative	€ 5.314,00
	73402	NORVEGIA	Importo Transazione	€ 97.817,60
	73402	NORVEGIA	Importo Transazione	€ 254.936,40
	73576	FRANCIA	Importo Transazione	€ 8.312,00
	73660	REGNO UNITO	Trasporto/Nolo e assicurazioni relative	€ 7.380,00

Ministero dell'Economia e delle Finanze

Dipartimento del Tesoro Direzione V - Ufficio VI

ELENCO TABELLE

Tabella II

Operazioni disciplinate dall'art. 27, legge 09/07/1990, n. 185 -Smi - Relazione attività 2019

Esportazioni definitive per Ditte - Riepilogo dettagliato

Ditta	Numero	Utilizzatore Finale	Causale	Totale
	73660	REGNO UNITO	Importo Transazione	€ 22.121,57
	74008	REGNO UNITO	Costi non ricorrenti	€ 40.590,00
	74134	FRANCIA	Trasporto/Nolo e assicurazioni relative	€ 8.000,00
	74134	FRANCIA	Importo Transazione	€ 68.600,00
	74134	FRANCIA	Importo Transazione	€ 29.400,00
	74176	FRANCIA	Importo Transazione	€ 118.500,00
	74688	REGNO UNITO	Importo Transazione	€ 15.909,68
	74689	REGNO UNITO	Importo Transazione	€ 39.528,49
	75039	REGNO UNITO	Trasporto/Nolo e assicurazioni relative	€ 4.920,00
	75040	FRANCIA	Importo Transazione	€ 120.000,00
	75653	FRANCIA	Importo Transazione	€ 1.558.480,00
	75680	TUNISIA	Importo Transazione	€ 156.000,00
	75727	INDIA	Importo Transazione	€ 84.380,00
	75990	FRANCIA	Importo Transazione	€ 50.400,00
	76213	ARABIA SAUDITA	Importo Transazione	€ 3.076.290,00
	76213	ARABIA SAUDITA	Importo Transazione	€ 19.404,00
	76487	BRASILE	Importo Transazione	€ 16.508,80
	76487	BRASILE	Finanziamenti-Garanzie/advance payment bond	€ 16.508,80
	76603	FRANCIA	Importo Transazione	€ 44.226,00
	77411	REGNO UNITO	Importo Transazione	€ 913.257,00
	77411	REGNO UNITO	Finanziamenti-Garanzie/advance payment bond	€ 1.826.514,00
	77412	REGNO UNITO	Importo Transazione	€ 320.769,00
	77412	REGNO UNITO	Finanziamenti-Garanzie/advance payment bond	€ 641.538,00
	77481	REGNO UNITO	Importo Transazione	€ 89.856,00
	77481	REGNO UNITO	Finanziamenti-Garanzie/advance payment bond	€ 179.712,00
	77491	REGNO UNITO	Importo Transazione	€ 50.556,00
SIMMEL DIFESA S.p.A. Totale				€ 47.223.970,19

Ministero dell'Economia e delle Finanze

Dipartimento del Tesoro Direzione V - Ufficio VI

ELENCO TABELLE

Tabella II

Operazioni disciplinate dall'art. 27, legge 09/07/1990, n. 185 -Smi - Relazione attività 2019

Esportazioni definitive per Ditte - Riepilogo dettagliato

Ditta	Numero	Utilizzatore Finale	Causale	Totale
SITEP ITALIA S.P.A.	62949	TURCHIA	Importo Transazione	€ 55.650,00
	62949	TURCHIA	Finanziamenti-Garanzie/advance payment bond	€ 55.650,00
SITEP ITALIA S.P.A. Totale				€ 111.300,00
SKF INDUSTRIE S.p.A.	57840	REGNO UNITO	Importo Transazione	€ 66.244,00
	63516	FRANCIA	Importo Transazione	€ 183.000,00
	64807	REGNO UNITO	Importo Transazione	€ 3.808,68
	64946	FRANCIA	Importo Transazione	€ 194.800,00
	65827	INDIA	Importo Transazione	€ 35.798,40
	68968	REGNO UNITO	Importo Transazione	€ 2.434,00
	69461	REGNO UNITO	Importo Transazione	€ 15.645,00
	69781	INDIA	Importo Transazione	€ 18.090,00
	69784	SPAGNA	Importo Transazione	€ 232.734,00
	73052	REGNO UNITO	Importo Transazione	€ 55.100,11
	73351	REGNO UNITO	Importo Transazione	€ 62.922,88
	74962	GERMANIA	Importo Transazione	€ 48.325,00
	74963	FRANCIA	Importo Transazione	€ 30.268,80
	76065	FRANCIA	Importo Transazione	€ 126.576,00
SKF INDUSTRIE S.p.A. Totale				€ 1.075.746,87
SO.MA.CI.S. S.p.A.	59749	REGNO UNITO	Importo Transazione	€ 77.465,20
	60544	REGNO UNITO	Importo Transazione	€ 26.001,00
	62428	REGNO UNITO	Importo Transazione	€ 2.477,40
	64549	SVIZZERA	Importo Transazione	€ 62.687,31
	65999	REGNO UNITO	Importo Transazione	€ 74.114,41
	66002	REGNO UNITO	Importo Transazione	€ 101.210,14
	70066	REGNO UNITO	Importo Transazione	€ 18.918,00
	70366	GERMANIA	Importo Transazione	€ 14.574,52
	70386	REGNO UNITO	Importo Transazione	€ 90.675,00

Ministero dell'Economia e delle Finanze

Dipartimento del Tesoro Direzione V - Ufficio VI

ELENCO TABELLE

Tabella II

Operazioni disciplinate dall'art. 27, legge 09/07/1990, n. 185 -Smi - Relazione attività 2019

Esportazioni definitive per Ditte - Riepilogo dettagliato

Ditta	Numero	Utilizzatore Finale	Causale	Totale
	70574	REGNO UNITO	Importo Transazione	€ 11.155,00
	71186	CANADA	Importo Transazione	€ 7.572,16
	71619	SVIZZERA	Importo Transazione	€ 5.000,00
	72773	SVEZIA	Importo Transazione	€ 33.600,00
	72773	SVEZIA	Costi non ricorrenti	€ 1.600,00
	74124	CILE	Importo Transazione	€ 20.700,00
	74136	SVEZIA	Importo Transazione	€ 41.035,00
	74136	SVEZIA	Costi non ricorrenti	€ 2.000,00
	74142	SVEZIA	Importo Transazione	€ 27.552,00
	74142	SVEZIA	Costi non ricorrenti	€ 1.600,00
	74156	REGNO UNITO	Importo Transazione	€ 91.990,00
	74251	SVEZIA	Importo Transazione	€ 44.100,00
	74251	SVEZIA	Costi non ricorrenti	€ 1.400,00
	74534	REGNO UNITO	Importo Transazione	€ 1.820,00
	74848	NUOVA ZELANDA	Importo Transazione	€ 22.806,00
	74857	REGNO UNITO	Importo Transazione	€ 15.972,40
	74858	REGNO UNITO	Importo Transazione	€ 59.381,20
	74865	CILE	Importo Transazione	€ 59.924,00
	75098	REGNO UNITO	Importo Transazione	€ 38.257,00
	75272	GERMANIA	Importo Transazione	€ 8.075,00
	76596	REGNO UNITO	Importo Transazione	€ 15.015,00
	76624	SVEZIA	Importo Transazione	€ 16.675,00
	76624	SVEZIA	Costi non ricorrenti	€ 1.000,00
	77010	REGNO UNITO	Importo Transazione	€ 13.608,00
	77010	REGNO UNITO	Costi non ricorrenti	€ 1.800,00
SO.MA.CI.S. S.p.A. Totale				€ 1.011.760,74
TECNOSERVICES S.R.L. DI MARRAS BRUNO & C.	76636	REGNO UNITO	Importo Transazione	€ 249.120,00

Ministero dell'Economia e delle Finanze

Dipartimento del Tesoro Direzione V - Ufficio VI

ELENCO TABELLE

Tabella II

Operazioni disciplinate dall'art. 27, legge 09/07/1990, n. 185 -Smi - Relazione attività 2019

Esportazioni definitive per Ditte - Riepilogo dettagliato

Ditta	Numero	Utilizzatore Finale	Causale	Totale
TECNOSERVICES S.R.L. DI MARRAS BRUNO & C. Totale				€ 249.120,00
TEKNE S.r.l.	75777	ISRAELE	Importo Transazione	€ 72.975,00
	75777	ISRAELE	Finanziamenti-Garanzie/Finanziamenti per operazioni di esportazione	€ 180.000,00
TEKNE S.r.l. Totale				€ 252.975,00
TEKNEL S.r.l.	70698	ARABIA SAUDITA	Importo Transazione	€ 2.513.815,82
	70698	ARABIA SAUDITA	Anticipi Contrattuali non soggetti a 185/90	€ 836.500,57
TEKNEL S.r.l. Totale				€ 3.350.316,39
TELESPAZIO S.P.A.	25016	TURCHIA	Importo Transazione	€ 20.074.483,36
	55653	STATI UNITI D'AMERICA	Importo Transazione	€ 10.545,44
	56569	POLONIA	Finanziamenti-Garanzie/retention money bond	€ 33.593,85
	71896	CANADA	Importo Transazione	€ 1.419.381,00
TELESPAZIO S.P.A. Totale				€ 21.538.003,65
THALES ALENIA SPACE ITALIA SPA	52414	GERMANIA	Importo Transazione	€ 4.585.500,00
	53506	POLONIA	Finanziamenti-Garanzie/retention money bond	€ 77.455,20
	53506	POLONIA	Finanziamenti-Garanzie/altro	€ 159.853,50
	54760	GERMANIA	Importo Transazione	€ 7.699.337,40
	60217	GERMANIA	Importo Transazione	€ 752.400,00
	67603	COREA DEL SUD	Importo Transazione	€ 32.147.824,90
	71448	COREA DEL SUD	Importo Transazione	€ 450.000,00
	71448	COREA DEL SUD	Importo Transazione	€ 20.998.980,00
	73861	COREA DEL SUD	Importo Transazione	€ 6.412.000,00
	73861	COREA DEL SUD	Importo Transazione	€ 1.988.000,00
	75189	FINLANDIA	Finanziamenti-Garanzie/performance bond	€ 271.212,18
THALES ALENIA SPACE ITALIA SPA Totale				€ 75.542.563,18
THALES ITALIA S.P.A.	66025	COREA DEL SUD	Importo Transazione	€ 8.805,98
	69853	TAIWAN	Importo Transazione	€ 646,00
	69853	TAIWAN	Importo Transazione	€ 158.954,67
	72365	COREA DEL SUD	Importo Transazione	€ 33.491,00

Ministero dell'Economia e delle Finanze

Dipartimento del Tesoro Direzione V - Ufficio VI

ELENCO TABELLE

Tabella II

Operazioni disciplinate dall'art. 27, legge 09/07/1990, n. 185 -Smi - Relazione attività 2019

Esportazioni definitive per Ditte - Riepilogo dettagliato

Ditta	Numero	Utilizzatore Finale	Causale	Totale
	72940	BULGARIA	Trasporto/Nolo e assicurazioni relative	€ 1.830,00
	72940	BULGARIA	Importo Transazione	€ 35.240,41
	72941	BULGARIA	Importo Transazione	€ 366.049,66
	72941	BULGARIA	Importo Transazione	€ 62.661,59
	72998	ARABIA SAUDITA	Importo Transazione	€ 39.920,00
	74606	TAIWAN	Importo Transazione	€ 81.515,54
THALES ITALIA S.P.A. Totale				€ 789.114,85
THALES STARMILLE S.r.l.	57615	MALAYSIA	Oneri bancari	€ 10,00
	57615	MALAYSIA	Importo Transazione	€ 8.065,00
	60839	MALAYSIA	Importo Transazione	€ 3.596,02
THALES STARMILLE S.r.l. Totale				€ 11.671,02
UEE ITALIA S.r.l.	66124	SPAGNA	Importo Transazione	€ 338.880,00
	68633	SPAGNA	Importo Transazione	€ 9.936,00
	68633	SPAGNA	Beni e Servizi non soggetti a 185/90	€ 19.500,00
	69040	SPAGNA	Importo Transazione	€ 72.000,00
	70139	SPAGNA	Importo Transazione	€ 71.539,20
	70985	SPAGNA	Importo Transazione	€ 181.800,00
	72037	SPAGNA	Importo Transazione	€ 351.282,00
	72037	SPAGNA	Beni e Servizi non soggetti a 185/90	€ 14.364,00
	72039	SPAGNA	Importo Transazione	€ 145.965,60
	72578	SPAGNA	Importo Transazione	€ 63.703,20
	72691	SPAGNA	Importo Transazione	€ 98.800,00
	72721	SPAGNA	Importo Transazione	€ 71.262,00
	72776	SPAGNA	Importo Transazione	€ 457.140,00
	73197	SPAGNA	Importo Transazione	€ 151.848,00
	73197	SPAGNA	Beni e Servizi non soggetti a 185/90	€ 11.700,00
	74761	SPAGNA	Importo Transazione	€ 68.554,80

Ministero dell'Economia e delle Finanze

Dipartimento del Tesoro Direzione V - Ufficio VI

ELENCO TABELLE

Tabella II

Operazioni disciplinate dall'art. 27, legge 09/07/1990, n. 185 -Smi - Relazione attività 2019

Esportazioni definitive per Ditte - Riepilogo dettagliato

Ditta	Numero	Utilizzatore Finale	Causale	Totale
	74761	SPAGNA	Beni e Servizi non soggetti a 185/90	€ 51.200,00
	75750	SPAGNA	Importo Transazione	€ 239.232,00
	75998	SPAGNA	Importo Transazione	€ 38.976,00
	75998	SPAGNA	Beni e Servizi non soggetti a 185/90	€ 2.300,00
UEE ITALIA S.r.l. Totale				€ 2.459.982,80
UMBAGROUP S.p.A.	59513	GIAPPONE	Importo Transazione	€ 287.040,00
	66179	TURCHIA	Importo Transazione	€ 3.175,00
	67887	MALAYSIA	Importo Transazione	€ 246,42
	73164	GIAPPONE	Importo Transazione	€ 82.621,47
	73908	GIAPPONE	Importo Transazione	€ 79.302,20
UMBAGROUP S.p.A. Totale				€ 452.385,09
VASINI, DIANA & GUALANDI S.r.l.	45105	GIORDANIA	Importo Transazione	€ 22.608,00
	72314	MALI	Importo Transazione	€ 300.000,00
VASINI, DIANA & GUALANDI S.r.l. Totale				€ 322.608,00
VITROCISSET S.P.A.	41490	FRANCIA	Pagamento penali	€ 0,01
	41490	FRANCIA	Importo Transazione	€ 512.275,30
	43933	TURCHIA	Importo Transazione	€ 430.000,00
	43933	TURCHIA	Finanziamenti- Garanzie/performance bond	€ 1.290.000,00
	50573	MAROCCO	Importo Transazione	€ 62.250,00
	50648	STATI UNITI D'AMERICA	Importo Transazione	€ 2.882.713,29
	53832	PAESI BASSI	Importo Transazione	€ 733.732,32
	58422	FRANCIA	Importo Transazione	€ 394.128,00
	59545	FRANCIA	Importo Transazione	€ 186.685,25
	64664	STATI UNITI D'AMERICA	Importo Transazione	€ 312.683,40
	64664	STATI UNITI D'AMERICA	Beni e Servizi non soggetti a 185/90	€ 341.585,62
	68563	STATI UNITI D'AMERICA	Importo Transazione	€ 4.611.238,18
	68813	FRANCIA	Importo Transazione	€ 346.718,52
	71991	FRANCIA	Pagamento penali	€ 5,97

Ministero dell'Economia e delle Finanze

Dipartimento del Tesoro Direzione V - Ufficio VI

ELENCO TABELLE

Tabella II

Operazioni disciplinate dall'art. 27, legge 09/07/1990, n. 185 -Smi - Relazione attività 2019

Esportazioni definitive per Ditte - Riepilogo dettagliato

Ditta	Numero	Utilizzatore Finale	Causale	Totale
	71991	FRANCIA	Importo Transazione	€ 636.200,22
	72163	FRANCIA	Importo Transazione	€ 80.707,97
	72505	STATI UNITI D'AMERICA	Importo Transazione	€ 40.835,92
	73930	FRANCIA	Pagamento penali	€ 143,18
	73930	FRANCIA	Importo Transazione	€ 37.329,40
	76898	SPAGNA	Importo Transazione	€ 1.042.800,00
	76898	SPAGNA	Altro	€ 118.500,00
VITROCISSET S.P.A. Totale				€ 14.060.532,55
WARTSILA ITALIA S.p.A.	62882	INDIA	Importo Transazione	€ 800.196,00
	62884	INDIA	Importo Transazione	€ 796.662,00
WARTSILA ITALIA S.p.A. Totale				€ 1.596.858,00
WHITEHEAD SISTEMI SUBACQUEI S.P.A.	26340	AUSTRALIA	Importo Transazione	€ 40.340,82
WHITEHEAD SISTEMI SUBACQUEI S.P.A. Totale				€ 40.340,82
Totale Complessivo				€ 9.446.302.341,95

Ministero dell'Economia e delle Finanze

Dipartimento del Tesoro Direzione V - Ufficio VI

ELENCO TABELLE

Tabella **III**

Operazioni disciplinate dall'art. 27, legge 09/07/1990, n. 185 -Smi - Relazione attività 2019

Esportazioni temporanee per Ditte - Riepilogo dettagliato

Ditta	Numero	Utilizzatore Finale	Causale	Totale
AGUSTA S.p.A.	33654	STATI UNITI D'AMERICA	Importo Transazione	€ 17.766,11
AGUSTA S.p.A. Totale				€ 17.766,11
AGUSTAWESTLAND S.p.A.	33654	STATI UNITI D'AMERICA	Importo Transazione	€ 17.103,32
	33654	STATI UNITI D'AMERICA	Costi di riparazione	€ 1.610,14
	36149	STATI UNITI D'AMERICA	Costi di riparazione	€ 115.880,44
	38792	STATI UNITI D'AMERICA	Costi di riparazione	€ 29.871,19
	38869	STATI UNITI D'AMERICA	Importo Transazione	€ 4.153,98
	40152	STATI UNITI D'AMERICA	Importo Transazione	€ 8.888,52
AGUSTAWESTLAND S.p.A. Totale				€ 177.507,59
ELETTRONICA S.p.A.	60153	STATI UNITI D'AMERICA	Importo Transazione	€ 16.189,95
	61058	ISRAELE	Costi di riparazione	€ 3.456,28
ELETTRONICA S.p.A. Totale				€ 19.646,23
ELSEL S.R.L.	71913	KAZAKISTAN	Finanziamenti-Garanzie/altro	€ 90.798,07
ELSEL S.R.L. Totale				€ 90.798,07
GE AVIO S.R.L.	69989	STATI UNITI D'AMERICA	Importo Transazione	€ 61.062,57
	69989	STATI UNITI D'AMERICA	Costi di riparazione	€ 79.116,00
GE AVIO S.R.L. Totale				€ 140.178,57
LEONARDO S.p.A.	32258	STATI UNITI D'AMERICA	Costi di riparazione	€ 32.836,50
	42359	STATI UNITI D'AMERICA	Importo Transazione	€ 8.436,35
	42359	STATI UNITI D'AMERICA	Costi di riparazione	€ 76.217,37
	42451	STATI UNITI D'AMERICA	Costi di riparazione	€ 27.617,81
	44573	STATI UNITI D'AMERICA	Importo Transazione	€ 4.886,22
	53573	ISRAELE	Oneri bancari	€ 25,00
	53573	ISRAELE	Importo Transazione	€ 30.000,00
	54590	STATI UNITI D'AMERICA	Costi di riparazione	€ 172.646,93
	54817	STATI UNITI D'AMERICA	Costi di riparazione	€ 4.281,15
	55992	STATI UNITI D'AMERICA	Importo Transazione	€ 8.812,30
	55992	STATI UNITI D'AMERICA	Costi di riparazione	€ 10.656,29

Ministero dell'Economia e delle Finanze

Dipartimento del Tesoro Direzione V - Ufficio VI

ELENCO TABELLE

Tabella **II1**

Operazioni disciplinate dall'art. 27, legge 09/07/1990, n. 185 -Smi - Relazione attività 2019

Esportazioni temporanee per Ditte - Riepilogo dettagliato

Ditta	Numero	Utilizzatore Finale	Causale	Totale
	58468	ISRAELE	Costi di riparazione	€ 5.360,00
	59272	STATI UNITI D'AMERICA	Importo Transazione	€ 3.939,14
	59273	STATI UNITI D'AMERICA	Costi di riparazione	€ 3.032,63
	60373	STATI UNITI D'AMERICA	Importo Transazione	€ 209.828,86
	60373	STATI UNITI D'AMERICA	Costi di riparazione	€ 196.344,56
	60438	ISRAELE	Costi di riparazione	€ 30.140,00
	60466	ISRAELE	Importo Transazione	€ 108.630,00
	60466	ISRAELE	Costi di riparazione	€ 39.552,00
	61232	STATI UNITI D'AMERICA	Costi di riparazione	€ 27.376,95
	61282	CONGO	Importo Transazione	€ 1.448.916,67
	63767	ISRAELE	Costi di riparazione	€ 25.782,85
	69225	INDONESIA	Importo Transazione	€ 211.456,06
LEONARDO S.p.A. Totale				€ 2.686.775,64
M.P.G. - INSTRUMENTS S.r.l.	54849	STATI UNITI D'AMERICA	Importo Transazione	€ 34.816,42
	69001	STATI UNITI D'AMERICA	Importo Transazione	€ 5.769,18
	75961	STATI UNITI D'AMERICA	Importo Transazione	€ 852,22
M.P.G. - INSTRUMENTS S.r.l. Totale				€ 41.437,82
MARTEC S.p.A.	73093	INDIA	Importo Transazione	€ 218.246,00
MARTEC S.p.A. Totale				€ 218.246,00
MBDA ITALIA S.p.A.	54500	ISRAELE	Oneri bancari	€ 60,00
	54500	ISRAELE	Importo Transazione	€ 384.237,08
MBDA ITALIA S.p.A. Totale				€ 384.297,08
MICROTECNICA S.R.L.	48954	STATI UNITI D'AMERICA	Costi di riparazione	€ 5.275,76
	51159	STATI UNITI D'AMERICA	Costi di riparazione	€ 6.989,23
	54105	STATI UNITI D'AMERICA	Costi di riparazione	€ 20.650,06
	73072	STATI UNITI D'AMERICA	Costi di riparazione	€ 4.565,90
	73125	STATI UNITI D'AMERICA	Costi di riparazione	€ 131.711,50
	73915	STATI UNITI D'AMERICA	Costi di riparazione	€ 15.395,84

Ministero dell'Economia e delle Finanze

Dipartimento del Tesoro Direzione V - Ufficio VI

ELENCO TABELLE

Tabella II1

Operazioni disciplinate dall'art. 27, legge 09/07/1990, n. 185 -Smi - Relazione attività 2019

Esportazioni temporanee per Ditte - Riepilogo dettagliato

Ditta	Numero	Utilizzatore Finale	Causale	Totale
MICROTECNICA S.R.L. Totale				€ 184.588,29
NORTHROP GRUMMAN ITALIA S.p.A.	25913	STATI UNITI D'AMERICA	Costi di riparazione	€ 437.698,88
	42244	STATI UNITI D'AMERICA	Costi di riparazione	€ 122.179,02
	42245	STATI UNITI D'AMERICA	Costi di riparazione	€ 216.661,60
	42379	STATI UNITI D'AMERICA	Costi di riparazione	€ 150.019,69
	66140	STATI UNITI D'AMERICA	Costi di riparazione	€ 735.726,48
NORTHROP GRUMMAN ITALIA S.p.A. Totale				€ 1.662.285,67
RHEINMETALL ITALIA S.p.A.	66012	SVIZZERA	Importo Transazione	€ 2.202.954,78
RHEINMETALL ITALIA S.p.A. Totale				€ 2.202.954,78
S.L.S. - SUPPORT LOGISTIC SERVICES S.R.L.	74309	SUD AFRICA	Importo Transazione	€ 58.560,00
S.L.S. - SUPPORT LOGISTIC SERVICES S.R.L. Totale				€ 58.560,00
SECONDO MONA S.p.A.	42342	STATI UNITI D'AMERICA	Importo Transazione	€ 25.400,00
	42342	STATI UNITI D'AMERICA	Costi di riparazione	€ 18.631,44
	61867	STATI UNITI D'AMERICA	Costi di riparazione	€ 49.786,80
	72770	STATI UNITI D'AMERICA	Costi di riparazione	€ 2.580,33
SECONDO MONA S.p.A. Totale				€ 96.398,57
TEKNE S.r.l.	74349	ISRAELE	Oneri bancari	€ 98,00
	74349	ISRAELE	Importo Transazione	€ 195.000,00
TEKNE S.r.l. Totale				€ 195.098,00
Totale Complessivo				€ 8.176.538,42

Ministero dell'Economia e delle Finanze

Dipartimento del Tesoro Direzione V - Ufficio VI

ELENCO TABELLE

Tabella **JJ**

Operazioni disciplinate dall'art. 27, legge 09/07/1990, n. 185 -Smi - Relazione attività 2019

Importazioni definitive per Ditte - Riepilogo dettagliato

Ditta	Numero	Utilizzatore Finale	Causale	Totale
AGENZIA INDUSTRIE DIFESA	69490	SINGAPORE	Importo Transazione	€ 2.694.902,00
	71743	SINGAPORE	Importo Transazione	€ 380.822,40
	74586	SINGAPORE	Importo Transazione	€ 1.105.579,40
AGENZIA INDUSTRIE DIFESA Totale				€ 4.181.303,80
AGUSTAWESTLAND S.p.A.	40784	STATI UNITI D'AMERICA	Importo Transazione	€ 326.691,04
AGUSTAWESTLAND S.p.A. Totale				€ 326.691,04
ASE S.p.A.	61082	STATI UNITI D'AMERICA	Importo Transazione	€ 20.508,65
	75380	STATI UNITI D'AMERICA	Importo Transazione	€ 4.766,57
ASE S.p.A. Totale				€ 25.275,22
B.M.D. S.P.A.	72222	STATI UNITI D'AMERICA	Importo Transazione	€ 186.021,83
	72222	STATI UNITI D'AMERICA	Finanziamenti-Garanzie/altro	€ 314.996,21
B.M.D. S.P.A. Totale				€ 501.018,04
B.W.M.I. S.r.l.	71475	ISRAELE	Trasporto/Nolo e assicurazioni relative	€ 982,00
	71475	ISRAELE	Importo Transazione	€ 8.400,00
	73495	STATI UNITI D'AMERICA	Importo Transazione	€ 4.154,11
B.W.M.I. S.r.l. Totale				€ 13.536,11
CANTIERE NAVALE VITTORIA S.P.A.	74337	ISRAELE	Importo Transazione	€ 4.940.000,00
	74337	ISRAELE	Finanziamenti-Garanzie/advance payment bond	€ 4.940.000,00
CANTIERE NAVALE VITTORIA S.P.A. Totale				€ 9.880.000,00
ELETTRONICA S.p.A.	59186	ISRAELE	Importo Transazione	€ 134.547,01
	72288	STATI UNITI D'AMERICA	Importo Transazione	€ 13.604,32
	72288	STATI UNITI D'AMERICA	Importo Transazione	€ 64.973,22
	73015	ISRAELE	Importo Transazione	€ 2.862.800,00
ELETTRONICA S.p.A. Totale				€ 3.075.924,55
FABBRICA D'ARMI P. BERETTA S.p.A.	61189	SVIZZERA	Trasporto/Nolo e assicurazioni relative	€ 1.715,00
	61189	SVIZZERA	Importo Transazione	€ 4.353,00
	64297	STATI UNITI D'AMERICA	Importo Transazione	€ 24.521,48
	64297	STATI UNITI D'AMERICA	Altro	€ 441,03
	69344	SVIZZERA	Trasporto/Nolo e assicurazioni relative	€ 330,00

Ministero dell'Economia e delle Finanze

Dipartimento del Tesoro Direzione V - Ufficio VI

ELENCO TABELLE

Tabella JJ

Operazioni disciplinate dall'art. 27, legge 09/07/1990, n. 185 -Smi - Relazione attività 2019

Importazioni definitive per Ditte - Riepilogo dettagliato

Ditta	Numero	Utilizzatore Finale	Causale	Totale
	69344	SVIZZERA	Importo Transazione	€ 349.592,96
	71064	STATI UNITI D'AMERICA	Importo Transazione	€ 628.605,45
	71064	STATI UNITI D'AMERICA	Altro	€ 441,03
	71877	STATI UNITI D'AMERICA	Importo Transazione	€ 69.477,97
	71877	STATI UNITI D'AMERICA	Altro	€ 441,03
	73293	SVIZZERA	Trasporto/Nolo e assicurazioni relative	€ 15.908,00
	73293	SVIZZERA	Importo Transazione	€ 294.926,40
	73355	STATI UNITI D'AMERICA	Importo Transazione	€ 177.508,48
FABBRICA D'ARMI P. BERETTA S.p.A. Totale				€ 1.568.261,83
INSIS S.p.A.	68890	SINGAPORE	Importo Transazione	€ 59.823,68
	74226	STATI UNITI D'AMERICA	Importo Transazione	€ 11.543,65
INSIS S.p.A. Totale				€ 71.367,33
LARIMART S.p.A.	57227	TURCHIA	Oneri bancari	€ 165,84
	57227	TURCHIA	Importo Transazione	€ 935.200,00
	72073	TURCHIA	Oneri bancari	€ 59,42
	72073	TURCHIA	Importo Transazione	€ 105.966,00
	72073	TURCHIA	Costi non ricorrenti	€ 2.557,80
	74960	TURCHIA	Importo Transazione	€ 25.752,00
LARIMART S.p.A. Totale				€ 1.069.701,06
LEONARDO S.p.A.	34098	ISRAELE	Importo Transazione	€ 1.728.387,50
	38255	CANADA	Importo Transazione	€ 251.274,81
	42550	STATI UNITI D'AMERICA	Importo Transazione	€ 22.376.845,06
	45442	STATI UNITI D'AMERICA	Importo Transazione	€ 56.109,71
	46796	STATI UNITI D'AMERICA	Importo Transazione	€ 1.988.582,29
	47234	STATI UNITI D'AMERICA	Importo Transazione	€ 50.694,32
	48215	CANADA	Importo Transazione	€ 517.260,30
	49881	TURCHIA	Importo Transazione	€ 1.215.000,00
	50112	CANADA	Importo Transazione	€ 1.074.035,48

Ministero dell'Economia e delle Finanze

Dipartimento del Tesoro Direzione V - Ufficio VI

ELENCO TABELLE

Tabella JJ

Operazioni disciplinate dall'art. 27, legge 09/07/1990, n. 185 -Smi - Relazione attività 2019

Importazioni definitive per Ditte - Riepilogo dettagliato

Ditta	Numero	Utilizzatore Finale	Causale	Totale
	50115	STATI UNITI D'AMERICA	Importo Transazione	€ 1.772,37
	50258	STATI UNITI D'AMERICA	Importo Transazione	€ 146.827,68
	54900	STATI UNITI D'AMERICA	Importo Transazione	€ 243.489,30
	55260	STATI UNITI D'AMERICA	Importo Transazione	€ 239.329,63
	56088	STATI UNITI D'AMERICA	Importo Transazione	€ 689.548,25
	56640	ISRAELE	Importo Transazione	€ 15.392,00
	56640	ISRAELE	Importo Transazione	€ 8.146,00
	56992	STATI UNITI D'AMERICA	Importo Transazione	€ 135.495,31
	58157	STATI UNITI D'AMERICA	Importo Transazione	€ 417.179,96
	58948	STATI UNITI D'AMERICA	Importo Transazione	€ 158.980,07
	59489	STATI UNITI D'AMERICA	Importo Transazione	€ 266.130,70
	60179	STATI UNITI D'AMERICA	Importo Transazione	€ 35.353,72
	62589	ISRAELE	Importo Transazione	€ 143.656,26
	63007	ISRAELE	Costi di riparazione	€ 3.477,35
	63668	STATI UNITI D'AMERICA	Importo Transazione	€ 189.935,46
	64695	STATI UNITI D'AMERICA	Importo Transazione	€ 74.833,50
	64739	ISRAELE	Importo Transazione	€ 9.800,00
	64739	ISRAELE	Costi di riparazione	€ 14.700,00
	64941	STATI UNITI D'AMERICA	Importo Transazione	€ 1.041.730,05
	64942	STATI UNITI D'AMERICA	Importo Transazione	€ 20.927,93
	66866	STATI UNITI D'AMERICA	Importo Transazione	€ 22.819,08
	67173	STATI UNITI D'AMERICA	Importo Transazione	€ 520.738,00
	68736	STATI UNITI D'AMERICA	Importo Transazione	€ 1.749.389,56
	70752	STATI UNITI D'AMERICA	Importo Transazione	€ 402.802,96
	71459	STATI UNITI D'AMERICA	Importo Transazione	€ 2.163.218,97
	71761	STATI UNITI D'AMERICA	Importo Transazione	€ 77.452,39
	71806	CANADA	Importo Transazione	€ 127.666,01

Ministero dell'Economia e delle Finanze

Dipartimento del Tesoro Direzione V - Ufficio VI

ELENCO TABELLE

Tabella **JJ**

Operazioni disciplinate dall'art. 27, legge 09/07/1990, n. 185 -Smi - Relazione attività 2019

Importazioni definitive per Ditte - Riepilogo dettagliato

Ditta	Numero	Utilizzatore Finale	Causale	Totale
	72560	STATI UNITI D'AMERICA	Importo Transazione	€ 108.213,68
	73147	STATI UNITI D'AMERICA	Importo Transazione	€ 1.011.217,05
	73429	STATI UNITI D'AMERICA	Importo Transazione	€ 507.212,33
	74465	STATI UNITI D'AMERICA	Importo Transazione	€ 1.545.548,60
LEONARDO S.p.A. Totale				€ 41.351.173,64
M.E.S. MECCANICA PER L'ELETTRONICA E SERVOMECCANISMI S.P.A.	65083	STATI UNITI D'AMERICA	Importo Transazione	€ 330.364,92
	68924	COREA DEL SUD	Importo Transazione	€ 3.307.581,37
	70304	INDIA	Importo Transazione	€ 234.718,75
	70304	INDIA	Importo Transazione	€ 720.556,25
	70444	STATI UNITI D'AMERICA	Trasporto/Nolo e assicurazioni relative	€ 136.689,81
	70444	STATI UNITI D'AMERICA	Importo Transazione	€ 1.264.021,79
	70445	CANADA	Trasporto/Nolo e assicurazioni relative	€ 43.465,00
	70445	CANADA	Importo Transazione	€ 1.235.010,00
	70473	STATI UNITI D'AMERICA	Trasporto/Nolo e assicurazioni relative	€ 23.708,05
	70473	STATI UNITI D'AMERICA	Importo Transazione	€ 1.340.373,58
	70536	STATI UNITI D'AMERICA	Trasporto/Nolo e assicurazioni relative	€ 6.230,43
	70536	STATI UNITI D'AMERICA	Importo Transazione	€ 126.231,57
	72219	INDIA	Importo Transazione	€ 455.862,50
	73704	STATI UNITI D'AMERICA	Importo Transazione	€ 601.810,37
	73828	STATI UNITI D'AMERICA	Costi non ricorrenti	€ 6.634,23
	76770	REPUBBLICA DI SERBIA	Importo Transazione	€ 15.510,00
M.E.S. MECCANICA PER L'ELETTRONICA E SERVOMECCANISMI S.P.A. Totale				€ 9.848.768,62
M.P.G. - INSTRUMENTS S.r.l.	61157	STATI UNITI D'AMERICA	Importo Transazione	€ 14.377,18
	62586	STATI UNITI D'AMERICA	Importo Transazione	€ 80.000,90
	62592	STATI UNITI D'AMERICA	Importo Transazione	€ 59.191,59
	66098	STATI UNITI D'AMERICA	Importo Transazione	€ 288.052,58
	67121	STATI UNITI D'AMERICA	Importo Transazione	€ 14.377,18

Ministero dell'Economia e delle Finanze

Dipartimento del Tesoro Direzione V - Ufficio VI

ELENCO TABELLE

Tabella **JJ**

Operazioni disciplinate dall'art. 27, legge 09/07/1990, n. 185 -Smi - Relazione attività 2019

Importazioni definitive per Ditte - Riepilogo dettagliato

Ditta	Numero	Utilizzatore Finale	Causale	Totale
	76062	STATI UNITI D'AMERICA	Importo Transazione	€ 40.256,87
	76062	STATI UNITI D'AMERICA	Finanziamenti-Garanzie/altro	€ 40.256,87
M.P.G. - INSTRUMENTS S.r.l. Totale				€ 536.513,17
MBDA ITALIA S.p.A.	52988	MALAYSIA	Compensi intermediazione	€ 440.000,00
	58323	STATI UNITI D'AMERICA	Importo Transazione	€ 14.375,37
	58600	ISRAELE	Importo Transazione	€ 96.800,00
	63764	STATI UNITI D'AMERICA	Importo Transazione	€ 8.776,55
	68351	STATI UNITI D'AMERICA	Costi non ricorrenti	€ 468.083,99
	72669	STATI UNITI D'AMERICA	Importo Transazione	€ 101.780,62
	72670	STATI UNITI D'AMERICA	Importo Transazione	€ 121.856,90
	73220	STATI UNITI D'AMERICA	Importo Transazione	€ 1.556.700,85
	73251	STATI UNITI D'AMERICA	Importo Transazione	€ 136.103,55
	74051	STATI UNITI D'AMERICA	Importo Transazione	€ 839,73
MBDA ITALIA S.p.A. Totale				€ 2.945.317,56
MILEXIA ITALIA S.p.A.	62248	ISRAELE	Importo Transazione	€ 246.166,59
	62249	ISRAELE	Importo Transazione	€ 370.508,27
MILEXIA ITALIA S.p.A. Totale				€ 616.674,86
MOOG ITALIANA S.R.L.	60021	STATI UNITI D'AMERICA	Importo Transazione	€ 4.614,15
	65022	STATI UNITI D'AMERICA	Importo Transazione	€ 40.421,26
	69599	SVIZZERA	Importo Transazione	€ 72.636,07
	69687	STATI UNITI D'AMERICA	Importo Transazione	€ 15.022,57
	70303	STATI UNITI D'AMERICA	Importo Transazione	€ 537.947,20
	74342	STATI UNITI D'AMERICA	Importo Transazione	€ 27.437,35
	74546	STATI UNITI D'AMERICA	Importo Transazione	€ 21.062,64
	75550	SVIZZERA	Importo Transazione	€ 11.958,96
	76803	STATI UNITI D'AMERICA	Importo Transazione	€ 49.516,36
MOOG ITALIANA S.R.L. Totale				€ 780.616,56
NORTHROP GRUMMAN ITALIA S.p.A.	17103	STATI UNITI D'AMERICA	Importo Transazione	€ 77.572,52

Ministero dell'Economia e delle Finanze

Dipartimento del Tesoro Direzione V - Ufficio VI

ELENCO TABELLE

Tabella JJ

Operazioni disciplinate dall'art. 27, legge 09/07/1990, n. 185 -Smi - Relazione attività 2019

Importazioni definitive per Ditte - Riepilogo dettagliato

Ditta	Numero	Utilizzatore Finale	Causale	Totale
	21600	STATI UNITI D'AMERICA	Importo Transazione	€ 251.256,19
	33842	STATI UNITI D'AMERICA	Importo Transazione	€ 145.723,03
	34382	INDIA	Importo Transazione	€ 67.998,00
	38095	STATI UNITI D'AMERICA	Importo Transazione	€ 49.568,55
	38755	STATI UNITI D'AMERICA	Importo Transazione	€ 661.405,71
	39657	STATI UNITI D'AMERICA	Importo Transazione	€ 102.678,53
	43214	STATI UNITI D'AMERICA	Importo Transazione	€ 205.486,35
	49845	STATI UNITI D'AMERICA	Importo Transazione	€ 12.877,23
	50825	STATI UNITI D'AMERICA	Importo Transazione	€ 1.075.389,36
	56923	STATI UNITI D'AMERICA	Importo Transazione	€ 55.495,35
	59466	TURCHIA	Importo Transazione	€ 13.320,00
	69430	STATI UNITI D'AMERICA	Importo Transazione	€ 307.766,26
	72800	STATI UNITI D'AMERICA	Importo Transazione	€ 195.316,97
	72850	INDIA	Importo Transazione	€ 49.780,00
	74090	STATI UNITI D'AMERICA	Importo Transazione	€ 292.269,08
	74311	STATI UNITI D'AMERICA	Importo Transazione	€ 99.187,53
NORTHROP GRUMMAN ITALIA S.p.A. Totale				€ 3.663.090,66
PEZT CO. S.R.L.	69580	CANADA	Importo Transazione	€ 584.649,00
	69580	CANADA	Finanziamenti-Garanzie/altro	€ 53.268,00
	72743	STATI UNITI D'AMERICA	Importo Transazione	€ 355.681,62
	72743	STATI UNITI D'AMERICA	Finanziamenti-Garanzie/altro	€ 355.681,62
	72771	STATI UNITI D'AMERICA	Importo Transazione	€ 461.172,62
	72771	STATI UNITI D'AMERICA	Finanziamenti-Garanzie/altro	€ 461.172,62
PEZT CO. S.R.L. Totale				€ 2.271.625,48
PRIMA ARMI S.r.l.	71154	SVIZZERA	Importo Transazione	€ 267.550,00
	71154	SVIZZERA	Finanziamenti-Garanzie/altro	€ 100.000,00
PRIMA ARMI S.r.l. Totale				€ 367.550,00
RHEINMETALL ITALIA S.p.A.	36741	STATI UNITI D'AMERICA	Importo Transazione	€ 34.600,05

Ministero dell'Economia e delle Finanze

Dipartimento del Tesoro Direzione V - Ufficio VI

ELENCO TABELLE

Tabella **JJ**

Operazioni disciplinate dall'art. 27, legge 09/07/1990, n. 185 -Smi - Relazione attività 2019

Importazioni definitive per Ditte - Riepilogo dettagliato

Ditta	Numero	Utilizzatore Finale	Causale	Totale
	64729	SVIZZERA	Importo Transazione	€ 1.757.740,91
	66071	SVIZZERA	Importo Transazione	€ 11.222.293,37
	69184	UCRAINA	Importo Transazione	€ 121.800,00
	71624	STATI UNITI D'AMERICA	Importo Transazione	€ 261.600,27
	72133	SVIZZERA	Importo Transazione	€ 331.751,05
	72147	SVIZZERA	Importo Transazione	€ 2.446.831,70
RHEINMETALL ITALIA S.p.A. Totale				€ 16.176.617,35
RWM ITALIA S.P.A.	60878	TURCHIA	Importo Transazione	€ 740.000,00
	70471	STATI UNITI D'AMERICA	Importo Transazione	€ 144.551,43
	70471	STATI UNITI D'AMERICA	Importo Transazione	€ 905.993,62
	71760	STATI UNITI D'AMERICA	Importo Transazione	€ 12.407,01
RWM ITALIA S.P.A. Totale				€ 1.802.952,06
S.L.S. - SUPPORT LOGISTIC SERVICES S.R.L.	66809	SUD AFRICA	Importo Transazione	€ 179.340,00
S.L.S. - SUPPORT LOGISTIC SERVICES S.R.L. Totale				€ 179.340,00
SAVI TECHNOLOGIES S.R.L.	74054	STATI UNITI D'AMERICA	Trasporto/Nolo e assicurazioni relative	€ 624,20
	74054	STATI UNITI D'AMERICA	Oneri bancari	€ 508,30
	74054	STATI UNITI D'AMERICA	Importo Transazione	€ 31.015,60
SAVI TECHNOLOGIES S.R.L. Totale				€ 32.148,10
SELENIA 2000 S.R.L.	64953	STATI UNITI D'AMERICA	Importo Transazione	€ 9.175,92
	64994	STATI UNITI D'AMERICA	Importo Transazione	€ 85.769,80
	65023	STATI UNITI D'AMERICA	Importo Transazione	€ 1.005.407,71
	65947	STATI UNITI D'AMERICA	Importo Transazione	€ 1.838,64
	66772	STATI UNITI D'AMERICA	Importo Transazione	€ 6.899,68
	67078	STATI UNITI D'AMERICA	Importo Transazione	€ 5.929,20
	67354	STATI UNITI D'AMERICA	Importo Transazione	€ 33.616,74
	68931	STATI UNITI D'AMERICA	Importo Transazione	€ 29.310,38
	71858	STATI UNITI D'AMERICA	Importo Transazione	€ 86.713,35
	72894	STATI UNITI D'AMERICA	Importo Transazione	€ 32.738,47

Ministero dell'Economia e delle Finanze

Dipartimento del Tesoro Direzione V - Ufficio VI

ELENCO TABELLE

Tabella **JJ**

Operazioni disciplinate dall'art. 27, legge 09/07/1990, n. 185 -Smi - Relazione attività 2019

Importazioni definitive per Ditte - Riepilogo dettagliato

Ditta	Numero	Utilizzatore Finale	Causale	Totale
	72932	STATI UNITI D'AMERICA	Importo Transazione	€ 14.345,95
	74310	STATI UNITI D'AMERICA	Importo Transazione	€ 2.444,19
	74434	STATI UNITI D'AMERICA	Importo Transazione	€ 771.834,80
	74435	STATI UNITI D'AMERICA	Importo Transazione	€ 3.048,40
	74440	CANADA	Importo Transazione	€ 2.603.142,00
	74564	STATI UNITI D'AMERICA	Importo Transazione	€ 476.021,00
	75003	STATI UNITI D'AMERICA	Importo Transazione	€ 28.359,65
	75003	STATI UNITI D'AMERICA	Importo Transazione	€ 34.632,69
	75285	STATI UNITI D'AMERICA	Importo Transazione	€ 49.173,95
	75918	CANADA	Importo Transazione	€ 566.500,00
	75919	STATI UNITI D'AMERICA	Importo Transazione	€ 2.339.817,93
	76631	STATI UNITI D'AMERICA	Importo Transazione	€ 15.433,84
SELENIA 2000 S.R.L. Totale				€ 8.202.154,29
SIMMEL DIFESA S.p.A.	46702	STATI UNITI D'AMERICA	Trasporto/Nolo e assicurazioni relative	€ 511,72
	46702	STATI UNITI D'AMERICA	Importo Transazione	€ 10.223,74
	55893	STATI UNITI D'AMERICA	Trasporto/Nolo e assicurazioni relative	€ 4.094,57
	55893	STATI UNITI D'AMERICA	Importo Transazione	€ 46.505,45
	56335	CINA	Trasporto/Nolo e assicurazioni relative	€ 29.716,53
	56335	CINA	Oneri bancari	€ 81,36
	59044	COREA DEL SUD	Importo Transazione	€ 38.433,38
	61084	STATI UNITI D'AMERICA	Trasporto/Nolo e assicurazioni relative	€ 2.248,83
	61084	STATI UNITI D'AMERICA	Importo Transazione	€ 24.666,73
	61829	STATI UNITI D'AMERICA	Importo Transazione	€ 110.141,87
	62985	CINA	Trasporto/Nolo e assicurazioni relative	€ 24.522,47
	62985	CINA	Importo Transazione	€ 333.053,15
	63018	COREA DEL SUD	Importo Transazione	€ 10.845,79
	65271	BOSNIA - ERZEGOVINA	Importo Transazione	€ 107,00

Ministero dell'Economia e delle Finanze

Dipartimento del Tesoro Direzione V - Ufficio VI

ELENCO TABELLE

Tabella **JJ**

Operazioni disciplinate dall'art. 27, legge 09/07/1990, n. 185 -Smi - Relazione attività 2019

Importazioni definitive per Ditte - Riepilogo dettagliato

Ditta	Numero	Utilizzatore Finale	Causale	Totale
	70723	STATI UNITI D'AMERICA	Trasporto/Nolo e assicurazioni relative	€ 2.567,97
	71843	SVIZZERA	Importo Transazione	€ 1.570.427,70
	71843	SVIZZERA	Importo Transazione	€ 533.628,70
	71854	REPUBBLICA DI SERBIA	Trasporto/Nolo e assicurazioni relative	€ 13.450,00
	71854	REPUBBLICA DI SERBIA	Importo Transazione	€ 246.582,00
	72204	BOSNIA - ERZEGOVINA	Trasporto/Nolo e assicurazioni relative	€ 444,00
	72204	BOSNIA - ERZEGOVINA	Importo Transazione	€ 180,40
	72841	REPUBBLICA DI SERBIA	Trasporto/Nolo e assicurazioni relative	€ 3.150,00
	72841	REPUBBLICA DI SERBIA	Importo Transazione	€ 253.708,00
	73258	STATI UNITI D'AMERICA	Trasporto/Nolo e assicurazioni relative	€ 64.944,69
	73258	STATI UNITI D'AMERICA	Importo Transazione	€ 10.822,36
	74637	REPUBBLICA DI SERBIA	Trasporto/Nolo e assicurazioni relative	€ 13.750,00
	74637	REPUBBLICA DI SERBIA	Importo Transazione	€ 423.198,00
	74637	REPUBBLICA DI SERBIA	Importo Transazione	€ 632.100,00
	74855	REPUBBLICA DI SERBIA	Importo Transazione	€ 786,00
	75054	BOSNIA - ERZEGOVINA	Trasporto/Nolo e assicurazioni relative	€ 3.800,00
	75054	BOSNIA - ERZEGOVINA	Importo Transazione	€ 3.310,00
SIMMEL DIFESA S.p.A. Totale				€ 4.412.002,41
Totale Complessivo				€ 113.899.623,74

Ministero dell'Economia e delle Finanze

Dipartimento del Tesoro Direzione V - Ufficio VI

ELENCO TABELLE

Tabella **JJ1**

Operazioni disciplinate dall'art. 27, legge 09/07/1990, n. 185 -Smi - Relazione attività 2019

Importazioni temporanee per Ditte - Riepilogo dettagliato

Ditta	Numero	Utilizzatore Finale	Causale	Totale
AEREA S.p.A.	53926	TURCHIA	Importo Transazione	€ 7.972,00
AEREA S.p.A. Totale				€ 7.972,00
AGUSTAWESTLAND S.p.A.	32252	TURCHIA	Costi di riparazione	€ 279.998,00
	33721	EMIRATI ARABI UNITI	Costi di riparazione	€ 20.977,41
	35119	TURCHIA	Costi di riparazione	€ 20.353,51
	40234	EMIRATI ARABI UNITI	Costi di riparazione	€ 17.028,37
AGUSTAWESTLAND S.p.A. Totale				€ 338.357,29
ASE S.p.A.	55886	INDIA	Costi di riparazione	€ 18.735,85
	59901	INDIA	Importo Transazione	€ 6.780,00
ASE S.p.A. Totale				€ 25.515,85
CALZONI S.r.L.	25303	AUSTRALIA	Costi di riparazione	€ 10.074,00
	25303	AUSTRALIA	Compensi intermediazione	€ 5.540,70
	37135	STATI UNITI D'AMERICA	Costi di riparazione	€ 152.000,55
	37287	AUSTRALIA	Costi di riparazione	€ 305.952,00
	37287	AUSTRALIA	Compensi intermediazione	€ 29.985,89
	62260	AUSTRALIA	Costi di riparazione	€ 482.106,00
CALZONI S.r.L. Totale				€ 985.659,14
ELETTRONICA ASTER S.p.A.	35372	INDIA	Oneri bancari	€ 378,29
	35372	INDIA	Finanziamenti- Garanzie/Finanziamenti per operazioni di esportazione	€ 56.869,00
	35372	INDIA	Costi di riparazione	€ 150.667,00
	47787	STATI UNITI D'AMERICA	Importo Transazione	€ 7.550,00
	58892	ISRAELE	Oneri bancari	€ 30,00
	58892	ISRAELE	Costi di riparazione	€ 3.600,00
	70560	INDIA	Pagamento penali	€ 3.500,00
	70560	INDIA	Oneri bancari	€ 1.154,00
	70560	INDIA	Finanziamenti- Garanzie/Finanziamenti per operazioni di esportazione	€ 633.105,00
	70560	INDIA	Costi di riparazione	€ 519.801,39
ELETTRONICA ASTER S.p.A. Totale				€ 1.376.654,68

Ministero dell'Economia e delle Finanze

Dipartimento del Tesoro Direzione V - Ufficio VI

ELENCO TABELLE

Tabella **JJ1**

Operazioni disciplinate dall'art. 27, legge 09/07/1990, n. 185 -Smi - Relazione attività 2019

Importazioni temporanee per Ditte - Riepilogo dettagliato

Ditta	Numero	Utilizzatore Finale	Causale	Totale
ELETTRONICA S.p.A.	42390	SINGAPORE	Costi di riparazione	€ 4.900,00
	43601	EMIRATI ARABI UNITI	Costi di riparazione	€ 10.450,00
	52839	EMIRATI ARABI UNITI	Pagamento penali	€ 18.890,60
	52839	EMIRATI ARABI UNITI	Oneri bancari	€ 90,00
	52839	EMIRATI ARABI UNITI	Costi di riparazione	€ 189.806,00
	54775	SINGAPORE	Costi di riparazione	€ 108.400,00
	72155	EMIRATI ARABI UNITI	Pagamento penali	€ 9.471,50
	72155	EMIRATI ARABI UNITI	Costi di riparazione	€ 2.133.494,80
ELETTRONICA S.p.A. Totale				€ 2.475.502,90
FIMAC S.p.A.	66368	ISRAELE	Costi di riparazione	€ 24.386,46
FIMAC S.p.A. Totale				€ 24.386,46
GE AVIO S.R.L.	25051	BRASILE	Importo Transazione	€ 1.616.766,85
	37860	BRASILE	Importo Transazione	€ 64.395,83
	37860	BRASILE	Importo Transazione	€ 1.697.408,82
	42197	STATI UNITI D'AMERICA	Oneri bancari	€ 4,46
	42197	STATI UNITI D'AMERICA	Importo Transazione	€ 351.153,75
	43409	BRASILE	Importo Transazione	€ 134.007,98
	50134	STATI UNITI D'AMERICA	Importo Transazione	€ 202.749,12
	50134	STATI UNITI D'AMERICA	Altro	€ 200.811,52
	58895	MALAYSIA	Importo Transazione	€ 10.906,71
	58902	TURCHIA	Importo Transazione	€ 65.001,47
	66051	AUSTRALIA	Importo Transazione	€ 14.400,00
	66051	AUSTRALIA	Costi di riparazione	€ 19.150,00
	66827	STATI UNITI D'AMERICA	Importo Transazione	€ 49.808,82
	69795	STATI UNITI D'AMERICA	Importo Transazione	€ 22.446,57
	69795	STATI UNITI D'AMERICA	Importo Transazione	€ 75.219,38
GE AVIO S.R.L. Totale				€ 4.524.231,28
LEONARDO S.p.A.	16052	MALAYSIA	Costi di riparazione	€ 108.912,00

Ministero dell'Economia e delle Finanze

Dipartimento del Tesoro Direzione V - Ufficio VI

ELENCO TABELLE

Tabella JJ1

Operazioni disciplinate dall'art. 27, legge 09/07/1990, n. 185 -Smi - Relazione attività 2019

Importazioni temporanee per Ditte - Riepilogo dettagliato

Ditta	Numero	Utilizzatore Finale	Causale	Totale
	24638	AUSTRALIA	Costi di riparazione	€ 655.270,05
	32545	PAKISTAN	Costi di riparazione	€ 33.175,79
	33721	EMIRATI ARABI UNITI	Finanziamenti- Garanzie/performance bond	€ 1.085.630,00
	33743	BRASILE	Oneri bancari	€ 115,00
	33743	BRASILE	Costi di riparazione	€ 381.292,00
	35216	GIAPPONE	Costi di riparazione	€ 72.722,64
	35229	MAROCCO	Costi di riparazione	€ 192.764,43
	36228	EMIRATI ARABI UNITI	Costi di riparazione	€ 101.644,26
	36228	EMIRATI ARABI UNITI	Altro	€ 80.000,00
	37259	STATI UNITI D'AMERICA	Importo Transazione	€ 2.133.922,42
	37259	STATI UNITI D'AMERICA	Importo Transazione	€ 2.513.951,09
	37795	MALAYSIA	Costi di riparazione	€ 373.656,16
	38923	GIAPPONE	Costi di riparazione	€ 91.254,77
	39025	MESSICO	Compensi intermediazione	€ 34.705,30
	39497	CANADA	Costi di riparazione	€ 385.380,74
	39801	AUSTRALIA	Costi di riparazione	€ 31.917,40
	40173	TURCHIA	Costi di riparazione	€ 41.306,00
	40227	NUOVA ZELANDA	Costi di riparazione	€ 2.011.277,48
	40227	NUOVA ZELANDA	Altro	€ 544.678,63
	40398	FINLANDIA	Importo Transazione	€ 165.456,93
	40936	OMAN	Costi di riparazione	€ 900.558,27
	40936	OMAN	Altro	€ 4.496,68
	41449	PAKISTAN	Costi di riparazione	€ 50.026,67
	41449	PAKISTAN	Compensi intermediazione	€ 8.739,69
	41962	PAKISTAN	Costi di riparazione	€ 320.351,63
	41962	PAKISTAN	Compensi intermediazione	€ 14.207,28
	42774	EMIRATI ARABI UNITI	Importo Transazione	€ 4.950,00

Ministero dell'Economia e delle Finanze

Dipartimento del Tesoro Direzione V - Ufficio VI

ELENCO TABELLE

Tabella **JJ1**

Operazioni disciplinate dall'art. 27, legge 09/07/1990, n. 185 -Smi - Relazione attività 2019

Importazioni temporanee per Ditte - Riepilogo dettagliato

Ditta	Numero	Utilizzatore Finale	Causale	Totale
	42774	EMIRATI ARABI UNITI	Costi di riparazione	€ 295.013,00
	43705	PERU'	Importo Transazione	€ 42.152,17
	44079	TURCHIA	Importo Transazione	€ 94.132,12
	44989	STATI UNITI D'AMERICA	Costi di riparazione	€ 2.287.202,80
	44989	STATI UNITI D'AMERICA	Altro	€ 6.309,37
	45151	STATI UNITI D'AMERICA	Importo Transazione	€ 43.275,18
	45151	STATI UNITI D'AMERICA	Costi di riparazione	€ 313.623,16
	45151	STATI UNITI D'AMERICA	Altro	€ 712,79
	45333	SINGAPORE	Importo Transazione	€ 10.707,21
	48169	STATI UNITI D'AMERICA	Costi di riparazione	€ 85.916,44
	48169	STATI UNITI D'AMERICA	Altro	€ 0,01
	48266	INDIA	Costi di riparazione	€ 16.502,33
	48266	INDIA	Altro	€ 50,00
	49311	SINGAPORE	Importo Transazione	€ 59.980,71
	49401	ARABIA SAUDITA	Costi di riparazione	€ 10.800,46
	49991	STATI UNITI D'AMERICA	Oneri bancari	€ 4,54
	49991	STATI UNITI D'AMERICA	Costi di riparazione	€ 44.877,09
	50039	INDIA	Costi di riparazione	€ 24.940,00
	50039	INDIA	Altro	€ 52,00
	50273	STATI UNITI D'AMERICA	Oneri bancari	€ 4,42
	50273	STATI UNITI D'AMERICA	Costi di riparazione	€ 29.591,54
	50511	PAKISTAN	Importo Transazione	€ 29.636,29
	50511	PAKISTAN	Costi di riparazione	€ 193.763,48
	50552	BRASILE	Costi di riparazione	€ 10.064,00
	50570	BRASILE	Oneri bancari	€ 4,47
	50570	BRASILE	Costi di riparazione	€ 13.522,46
	50657	CANADA	Costi di riparazione	€ 120.597,67

Ministero dell'Economia e delle Finanze

Dipartimento del Tesoro Direzione V - Ufficio VI

ELENCO TABELLE

Tabella **JJ1**

Operazioni disciplinate dall'art. 27, legge 09/07/1990, n. 185 -Smi - Relazione attività 2019

Importazioni temporanee per Ditte - Riepilogo dettagliato

Ditta	Numero	Utilizzatore Finale	Causale	Totale
	51283	SINGAPORE	Importo Transazione	€ 3.000,00
	53139	STATI UNITI D'AMERICA	Costi di riparazione	€ 12.100,00
	53222	EMIRATI ARABI UNITI	Finanziamenti- Garanzie/performance bond	€ 1.085.630,00
	53324	ALGERIA	Costi di riparazione	€ 84.542,23
	54150	PAKISTAN	Costi di riparazione	€ 38.356,00
	54202	TURCHIA	Costi di riparazione	€ 80.025,00
	54240	TURCHIA	Pagamento penali	€ 4.970,11
	54240	TURCHIA	Costi di riparazione	€ 812.413,20
	54404	STATI UNITI D'AMERICA	Oneri bancari	€ 17,80
	54404	STATI UNITI D'AMERICA	Costi di riparazione	€ 75.873,13
	54578	INDIA	Costi di riparazione	€ 7.700,00
	54578	INDIA	Altro	€ 23,00
	54796	COREA DEL SUD	Costi di riparazione	€ 100.438,00
	55361	SINGAPORE	Importo Transazione	€ 90.683,28
	55361	SINGAPORE	Compensi intermediazione	€ 1.127,81
	56397	STATI UNITI D'AMERICA	Oneri bancari	€ 4,40
	56397	STATI UNITI D'AMERICA	Costi di riparazione	€ 10.577,34
	56407	STATI UNITI D'AMERICA	Oneri bancari	€ 4,50
	56407	STATI UNITI D'AMERICA	Costi di riparazione	€ 14.163,51
	56451	STATI UNITI D'AMERICA	Costi di riparazione	€ 1.600.550,00
	57606	AUSTRALIA	Importo Transazione	€ 10.676,94
	57763	AUSTRALIA	Costi di riparazione	€ 93.474,39
	57986	BAHREIN	Importo Transazione	€ 1.309.111,76
	58467	SVIZZERA	Costi di riparazione	€ 8.932,61
	58467	SVIZZERA	Altro	€ 44,66
	58474	BAHREIN	Oneri bancari	€ 22,54
	58474	BAHREIN	Importo Transazione	€ 1.747.262,99

Ministero dell'Economia e delle Finanze

Dipartimento del Tesoro Direzione V - Ufficio VI

ELENCO TABELLE

Tabella JJ1

Operazioni disciplinate dall'art. 27, legge 09/07/1990, n. 185 -Smi - Relazione attività 2019

Importazioni temporanee per Ditte - Riepilogo dettagliato

Ditta	Numero	Utilizzatore Finale	Causale	Totale
	58924	GIAPPONE	Costi di riparazione	€ 34.794,96
	58942	SUD AFRICA	Costi di riparazione	€ 162.000,00
	59095	STATI UNITI D'AMERICA	Costi di riparazione	€ 61.649,72
	59170	BRASILE	Costi di riparazione	€ 74.400,00
	59222	SVIZZERA	Costi di riparazione	€ 151.030,00
	59327	SVIZZERA	Costi di riparazione	€ 716,00
	59341	TURCHIA	Costi di riparazione	€ 1.589.314,57
	59659	SVIZZERA	Costi di riparazione	€ 32.135,67
	60140	EMIRATI ARABI UNITI	Costi di riparazione	€ 40.731,30
	60140	EMIRATI ARABI UNITI	Altro	€ 111,15
	60245	TURCHIA	Finanziamenti- Garanzie/performance bond	€ 742.497,50
	60367	QATAR	Costi di riparazione	€ 35.332,01
	61236	TURCHIA	Costi di riparazione	€ 1.242.032,95
	61451	STATI UNITI D'AMERICA	Costi di riparazione	€ 17.382,31
	61871	MESSICO	Costi di riparazione	€ 156.151,26
	62176	MALAYSIA	Costi di riparazione	€ 983.314,24
	62515	STATI UNITI D'AMERICA	Oneri bancari	€ 4,47
	62515	STATI UNITI D'AMERICA	Costi di riparazione	€ 17.579,31
	63639	TAIWAN	Importo Transazione	€ 2.007.064,84
	63639	TAIWAN	Importo Transazione	€ 7.239.278,01
	64065	BRASILE	Finanziamenti-Garanzie/advance payment bond	€ 5.475.000,00
	64391	EMIRATI ARABI UNITI	Finanziamenti- Garanzie/performance bond	€ 203.991,31
	64391	EMIRATI ARABI UNITI	Finanziamenti-Garanzie/advance payment bond	€ 203.991,31
	64592	BRASILE	Costi di riparazione	€ 1.315.005,00
	64592	BRASILE	Altro	€ 25,00
	64663	EMIRATI ARABI UNITI	Finanziamenti- Garanzie/performance bond	€ 36.062,95
	67033	EMIRATI ARABI UNITI	Finanziamenti- Garanzie/performance bond	€ 718.459,62

Ministero dell'Economia e delle Finanze

Dipartimento del Tesoro Direzione V - Ufficio VI

ELENCO TABELLE

Tabella **JJ1**

Operazioni disciplinate dall'art. 27, legge 09/07/1990, n. 185 -Smi - Relazione attività 2019

Importazioni temporanee per Ditte - Riepilogo dettagliato

Ditta	Numero	Utilizzatore Finale	Causale	Totale
	68148	SVIZZERA	Costi di riparazione	€ 18.697,75
	68148	SVIZZERA	Altro	€ 66,49
	68645	SVIZZERA	Costi di riparazione	€ 17.000,00
	68746	SVIZZERA	Costi di riparazione	€ 59.569,45
	68746	SVIZZERA	Altro	€ 177,64
	68804	AUSTRALIA	Oneri bancari	€ 686,00
	68804	AUSTRALIA	Costi di riparazione	€ 2.669.421,00
	68804	AUSTRALIA	Altro	€ 98.017,00
	68870	MAROCCO	Costi di riparazione	€ 546.918,88
	69575	EMIRATI ARABI UNITI	Costi di riparazione	€ 154.900,00
	71134	AUSTRALIA	Costi di riparazione	€ 13.297,52
	71766	STATI UNITI D'AMERICA	Oneri bancari	€ 13,49
	71766	STATI UNITI D'AMERICA	Costi di riparazione	€ 29.905,48
	72229	STATI UNITI D'AMERICA	Costi di riparazione	€ 430.217,76
	72697	STATI UNITI D'AMERICA	Costi di riparazione	€ 3.598,17
	73372	AUSTRALIA	Pagamento penali	€ 126.246,32
	73372	AUSTRALIA	Costi di riparazione	€ 3.630.015,02
	74555	SVIZZERA	Costi di riparazione	€ 1.432,00
	75045	SVIZZERA	Costi di riparazione	€ 79.785,12
	75045	SVIZZERA	Altro	€ 132,98
LEONARDO S.p.A. Totale				€ 53.687.677,75
LOGIC S.P.A.	57605	ARGENTINA	Importo Transazione	€ 3.920,81
	57774	INDIA	Importo Transazione	€ 105,00
	63459	STATI UNITI D'AMERICA	Importo Transazione	€ 61.867,33
	67671	EMIRATI ARABI UNITI	Importo Transazione	€ 4.037,63
	72982	INDIA	Importo Transazione	€ 1.851,74
LOGIC S.P.A. Totale				€ 71.782,51

Ministero dell'Economia e delle Finanze

Dipartimento del Tesoro Direzione V - Ufficio VI

ELENCO TABELLE

Tabella **JJ1**

Operazioni disciplinate dall'art. 27, legge 09/07/1990, n. 185 -Smi - Relazione attività 2019

Importazioni temporanee per Ditte - Riepilogo dettagliato

Ditta	Numero	Utilizzatore Finale	Causale	Totale
MBDA ITALIA S.p.A.	2170	KUWAIT	Oneri bancari	€ 35,00
	2170	KUWAIT	Costi di riparazione	€ 33.650,00
	62923	STATI UNITI D'AMERICA	Importo Transazione	€ 556.707,37
	65185	STATI UNITI D'AMERICA	Importo Transazione	€ 132.798,71
	68437	STATI UNITI D'AMERICA	Oneri bancari	€ 49,64
	68437	STATI UNITI D'AMERICA	Importo Transazione	€ 2.934.487,68
	68437	STATI UNITI D'AMERICA	Beni e Servizi non soggetti a 185/90	€ 12.850,37
MBDA ITALIA S.p.A. Totale				€ 3.670.578,77
MICROTECNICA S.R.L.	22367	REGNO UNITO	Costi di riparazione	€ 9.218,61
	27179	AUSTRALIA	Costi di riparazione	€ 3.313,00
	27180	FINLANDIA	Costi di riparazione	€ 1.304,00
	27323	NORVEGIA	Costi di riparazione	€ 1.304,00
	28544	SVEZIA	Costi di riparazione	€ 2.915,00
	30535	FRANCIA	Costi di riparazione	€ 60.287,84
	32954	ARABIA SAUDITA	Costi di riparazione	€ 14.139,86
	34121	CANADA	Costi di riparazione	€ 8.464,06
	44908	AUSTRALIA	Costi di riparazione	€ 12.000,00
	51390	TURCHIA	Importo Transazione	€ 124.435,00
	63014	ISRAELE	Costi di riparazione	€ 66.090,35
	64148	SVIZZERA	Costi di riparazione	€ 215.240,89
MICROTECNICA S.R.L. Totale				€ 518.712,61
NORTHROP GRUMMAN ITALIA S.p.A.	26080	STATI UNITI D'AMERICA	Importo Transazione	€ 30.581,28
	26080	STATI UNITI D'AMERICA	Costi di riparazione	€ 102.284,26
	31882	STATI UNITI D'AMERICA	Importo Transazione	€ 30.555,64
	31882	STATI UNITI D'AMERICA	Costi di riparazione	€ 157.268,38
	32907	STATI UNITI D'AMERICA	Importo Transazione	€ 2.489,22
	32907	STATI UNITI D'AMERICA	Costi di riparazione	€ 75.999,43

Ministero dell'Economia e delle Finanze

Dipartimento del Tesoro Direzione V - Ufficio VI

ELENCO TABELLE

Tabella **JJ1**

Operazioni disciplinate dall'art. 27, legge 09/07/1990, n. 185 -Smi - Relazione attività 2019

Importazioni temporanee per Ditte - Riepilogo dettagliato

Ditta	Numero	Utilizzatore Finale	Causale	Totale
	38732	ARABIA SAUDITA	Costi di riparazione	€ 47.800,00
	42203	STATI UNITI D'AMERICA	Costi di riparazione	€ 18.280,13
	51275	INDIA	Pagamento penali	€ 60,00
	51275	INDIA	Costi di riparazione	€ 171.097,00
	53821	STATI UNITI D'AMERICA	Importo Transazione	€ 235.234,94
	53821	STATI UNITI D'AMERICA	Costi di riparazione	€ 1.753.059,95
	58786	STATI UNITI D'AMERICA	Costi di riparazione	€ 45.136,90
	69770	COLOMBIA	Costi di riparazione	€ 4.666,19
	72945	STATI UNITI D'AMERICA	Costi di riparazione	€ 18.663,72
	74315	STATI UNITI D'AMERICA	Importo Transazione	€ 5.461,22
NORTHROP GRUMMAN ITALIA S.p.A. Totale				€ 2.698.638,26
RHEINMETALL ITALIA S.p.A.	23378	SVIZZERA	Costi di riparazione	€ 2.920,00
	25346	KUWAIT	Costi di riparazione	€ 3.550,00
	25510	EGITTO	Importo Transazione	€ 1.466.433,15
	36050	SVIZZERA	Costi di riparazione	€ 63.320,00
	37417	ARABIA SAUDITA	Costi di riparazione	€ 43.520,00
	42077	INDONESIA	Costi di riparazione	€ 30.800,00
	55630	ARABIA SAUDITA	Costi di riparazione	€ 320.100,00
	58416	INDIA	Costi di riparazione	€ 4.340,00
	62652	SVIZZERA	Costi di riparazione	€ 22.260,00
RHEINMETALL ITALIA S.p.A. Totale				€ 1.957.243,15
RWM ITALIA S.P.A.	61613	STATI UNITI D'AMERICA	Importo Transazione	€ 3.670.065,94
	62520	STATI UNITI D'AMERICA	Importo Transazione	€ 880.791,84
	62520	STATI UNITI D'AMERICA	Altro	€ 3.530,48
	64940	STATI UNITI D'AMERICA	Importo Transazione	€ 1.153.715,62
	66158	STATI UNITI D'AMERICA	Importo Transazione	€ 1.105.685,15
	66158	STATI UNITI D'AMERICA	Importo Transazione	€ 5.723.499,99
RWM ITALIA S.P.A. Totale				€ 12.537.289,02

Ministero dell'Economia e delle Finanze

Dipartimento del Tesoro Direzione V - Ufficio VI

ELENCO TABELLE

Tabella **JJ1**

Operazioni disciplinate dall'art. 27, legge 09/07/1990, n. 185 -Smi - Relazione attività 2019

Importazioni temporanee per Ditte - Riepilogo dettagliato

Ditta	Numero	Utilizzatore Finale	Causale	Totale
SECONDO MONA S.p.A.	41855	TURCHIA	Costi di riparazione	€ 2.330,00
	45860	STATI UNITI D'AMERICA	Costi di riparazione	€ 34.518,00
	60439	GIORDANIA	Costi non ricorrenti	€ 524,00
	60439	GIORDANIA	Costi di riparazione	€ 125,00
	61449	SVIZZERA	Importo Transazione	€ 4.248,06
	61449	SVIZZERA	Costi non ricorrenti	€ 1.048,00
	61767	AUSTRALIA	Costi di riparazione	€ 125,00
	61823	ISRAELE	Costi di riparazione	€ 2.350,00
	63417	INDIA	Costi di riparazione	€ 1.082,00
	63418	INDIA	Costi di riparazione	€ 7.118,43
SECONDO MONA S.p.A. Totale				€ 53.468,49
SELEX E.S. S.P.A.	28436	EGITTO	Costi di riparazione	€ 70.076,05
	34888	REGNO UNITO	Costi di riparazione	€ 6.616,00
	38805	REGNO UNITO	Costi di riparazione	€ 32.667,00
	39533	REGNO UNITO	Costi di riparazione	€ 15.770,00
SELEX E.S. S.P.A. Totale				€ 125.129,05
THALES ITALIA S.P.A.	70816	PAKISTAN	Importo Transazione	€ 425,00
THALES ITALIA S.P.A. Totale				€ 425,00
VITROCISSET S.P.A.	59185	STATI UNITI D'AMERICA	Importo Transazione	€ 324.420,47
VITROCISSET S.P.A. Totale				€ 324.420,47
WHITEHEAD SISTEMI SUBACQUEI S.P.A.	40523	SINGAPORE	Importo Transazione	€ 3.080,00
WHITEHEAD SISTEMI SUBACQUEI S.P.A. Totale				€ 3.080,00
Totale Complessivo				€ 85.406.724,68

Ministero dell'Economia e delle Finanze

Dipartimento del Tesoro Direzione V - Ufficio VI

ELENCO TABELLE

Tabella **KK**

Operazioni disciplinate dall'art. 27, legge 09/07/1990, n. 185 -Smi - Relazione attività 2019

Programmi intergovernativi - Riepilogo generale

Codice Programma Intergovernativo	ABI	Esportazioni	Importazioni	Trasferimento Intracomunitario	Totale Complessivo
AMX	BPER BANCA S.P.A. (CAB 12900)	€ 39.850,00	€ 0,00	€ 0,00	€ 39.850,00
	DEUTSCHE BANK SPA (CAB 01600)	€ 1.949.984,70	€ 0,00	€ 0,00	€ 1.949.984,70
	UNICREDIT SPA (CAB 01600)	€ 20.284,40	€ 0,00	€ 0,00	€ 20.284,40
AMX Totale		€ 2.010.119,10	€ 0,00	€ 0,00	€ 2.010.119,10
AV8B MOU	DEUTSCHE BANK SPA (CAB 01600)	€ 0,00	€ 0,00	€ 18.899,55	€ 18.899,55
AV8B MOU Totale		€ 0,00	€ 0,00	€ 18.899,55	€ 18.899,55
EFA	BANCA NAZIONALE DEL LAVORO SPA (CAB 01600)	€ 0,00	€ 0,00	€ 14.648,73	€ 14.648,73
	BANCA NAZIONALE DEL LAVORO SPA (CAB 01612)	€ 0,00	€ 0,00	€ 85.439,82	€ 85.439,82
	BARCLAYS BANK IRELAND-MILAN BRANCH (CAB 01699)	€ 5.295.965,16	€ 0,00	€ 7.318.268,89	€ 12.614.234,05
	BPER BANCA S.P.A. (CAB 12900)	€ 3.920,18	€ 0,00	€ 4.754.792,67	€ 4.758.712,85
	DEUTSCHE BANK SPA (CAB 01600)	€ 52.520,32	€ 0,00	€ 16.292.134,81	€ 16.344.655,13
	INTESA SANPAOLO SPA (CAB 01000)	€ 19.480,92	€ 0,00	€ 1.402.638,48	€ 1.422.119,40
	SACE FCT S.P.A. (16937)	€ 0,00	€ 0,00	€ 133.258,56	€ 133.258,56
	UNICREDIT FACTORING SPA (CAB 16006)	€ 0,00	€ 0,00	€ 18.970.338,86	€ 18.970.338,86
	UNICREDIT SPA (CAB 01600)	€ 6.280.164,31	€ 0,00	€ 94.947.179,62	€ 101.227.343,93
EFA Totale		€ 11.652.050,89	€ 0,00	€ 143.918.700,44	€ 155.570.751,33
EFA AL SALAM	BARCLAYS BANK IRELAND-MILAN BRANCH (CAB 01699)	€ 0,00	€ 0,00	€ 316.324,00	€ 316.324,00
	BPER BANCA S.P.A. (CAB 12900)	€ 0,00	€ 0,00	€ 425.170,90	€ 425.170,90
	DEUTSCHE BANK SPA (CAB 01600)	€ 0,00	€ 0,00	€ 1.388.065,90	€ 1.388.065,90
	UNICREDIT FACTORING SPA (CAB 16006)	€ 0,00	€ 0,00	€ 969.605,99	€ 969.605,99
	UNICREDIT SPA (CAB 01600)	€ 840,80	€ 0,00	€ 4.296.025,07	€ 4.296.865,87
EFA AL SALAM Totale		€ 840,80	€ 0,00	€ 7.395.191,86	€ 7.396.032,66
EH-101	DEUTSCHE BANK SPA (CAB 01600)	€ 0,00	€ 0,00	€ 20.578.114,38	€ 20.578.114,38
	UNICREDIT SPA (CAB 01600)	€ 77.208,00	€ 0,00	€ 0,00	€ 77.208,00
EH-101 Totale		€ 77.208,00	€ 0,00	€ 20.578.114,38	€ 20.655.322,38
ESSOR	INTESA SANPAOLO SPA (CAB 01000)	€ 0,00	€ 0,00	€ 4.459.504,00	€ 4.459.504,00
ESSOR Totale		€ 0,00	€ 0,00	€ 4.459.504,00	€ 4.459.504,00
FREMM	CASSA DI RISPARMIO DELLA SPEZIA SPA (CAB 10701)	€ 88.873,00	€ 0,00	€ 96.699,01	€ 185.572,01

Ministero dell'Economia e delle Finanze

Dipartimento del Tesoro Direzione V - Ufficio VI

ELENCO TABELLE

Tabella KK

Operazioni disciplinate dall'art. 27, legge 09/07/1990, n. 185 -Smi - Relazione attività 2019

Programmi intergovernativi - Riepilogo generale

Codice Programma Intergovernativo	ABI	Esportazioni	Importazioni	Trasferimento Intracomunitario	Totale Complessivo
	COMMERZBANK A.G. (CAB 01600)	€ 88.873,00	€ 0,00	€ 0,00	€ 88.873,00
	DEUTSCHE BANK SPA (CAB 01600)	€ 0,00	€ 0,00	€ 210.145,10	€ 210.145,10
	INTESA SANPAOLO SPA (CAB 01000)	€ 1.722.307,40	€ 0,00	€ 0,00	€ 1.722.307,40
FREMM Totale		€ 1.900.053,40	€ 0,00	€ 306.844,11	€ 2.206.897,51
FSAF	INTESA SANPAOLO SPA (CAB 01000)	€ 0,00	€ 0,00	€ 32.092,72	€ 32.092,72
FSAF Totale		€ 0,00	€ 0,00	€ 32.092,72	€ 32.092,72
IRIS-T	BANCA NAZIONALE DEL LAVORO SPA (CAB 01600)	€ 0,00	€ 0,00	€ 0,00	€ 0,00
	DEUTSCHE BANK SPA (CAB 01600)	€ 0,00	€ 0,00	€ 352.754,00	€ 352.754,00
	INTESA SANPAOLO SPA (CAB 01000)	€ 0,00	€ 0,00	€ 219.862,00	€ 219.862,00
	UNICREDIT SPA (CAB 01600)	€ 0,00	€ 0,00	€ 1.069.938,00	€ 1.069.938,00
IRIS-T Totale		€ 0,00	€ 0,00	€ 1.642.554,00	€ 1.642.554,00
JS F	BANCA POPOLARE DEL LAZIO SOC. COOP. PER AZIONI (CAB 39498)	€ 1.434.635,27	€ 0,00	€ 0,00	€ 1.434.635,27
	BANCA POPOLARE FRIULADRIA S.P.A. (CAB 12500)	€ 3.071.902,17	€ 0,00	€ 287.702,59	€ 3.359.604,76
	BPER BANCA S.P.A. (CAB 12900)	€ 15.150.334,02	€ 0,00	€ 0,00	€ 15.150.334,02
	DEUTSCHE BANK SPA (CAB 01600)	€ 591.399,19	€ 0,00	€ 0,00	€ 591.399,19
	INTESA SANPAOLO SPA (CAB 01000)	€ 2.462.345,28	€ 0,00	€ 1.248.680,66	€ 3.711.025,94
	UNICREDIT FACTORING SPA (CAB 16006)	€ 1.041.144,80	€ 0,00	€ 0,00	€ 1.041.144,80
	UNICREDIT SPA (CAB 01600)	€ 15.707.222,40	€ 215.005,12	€ 41.026,18	€ 15.963.253,70
	UNIONE DI BANCHE ITALIANE S.C.P.A. (CAB 99999)	€ 6.979.697,63	€ 0,00	€ 0,00	€ 6.979.697,63
	UNIONE DI BANCHE ITALIANE S.P.A. (CAB 11125)	€ 1.022.640,12	€ 0,00	€ 0,00	€ 1.022.640,12
JSF Totale		€ 47.461.320,88	€ 215.005,12	€ 1.577.409,43	€ 49.253.735,43
MIDS	BANCA CARIGE S.P.A. - CASSA DI RISPARMIO DI GENOVA E IMPERIA (CAB 01400)	€ 0,00	€ 0,00	€ 442.785,89	€ 442.785,89
	DEUTSCHE BANK SPA (CAB 01600)	€ 0,00	€ 0,00	€ 593.107,08	€ 593.107,08
MIDS Totale		€ 0,00	€ 0,00	€ 1.035.892,97	€ 1.035.892,97
MU-90	DEUTSCHE BANK SPA (CAB 01600)	€ 0,00	€ 0,00	€ 154.998,32	€ 154.998,32
MU-90 Totale		€ 0,00	€ 0,00	€ 154.998,32	€ 154.998,32
N-AWACS	UNICREDIT SPA (CAB 01600)	€ 0,00	€ 0,00	€ 14.171.654,95	€ 14.171.654,95
N-AWACS Totale		€ 0,00	€ 0,00	€ 14.171.654,95	€ 14.171.654,95
NATO-ACCS	CREDIT AGRICOLE - CORPORATE AND INVESTMENT BANK (CAB 01600)	€ 0,00	€ 0,00	€ 0,00	€ 0,00

Ministero dell'Economia e delle Finanze

Dipartimento del Tesoro Direzione V - Ufficio VI

ELENCO TABELLE

Tabella **KK**

Operazioni disciplinate dall'art. 27, legge 09/07/1990, n. 185 -Smi - Relazione attività 2019

Programmi intergovernativi - Riepilogo generale

Codice Programma Intergovernativo	ABI	Esportazioni	Importazioni	Trasferimento Intracomunitario	Totale Complessivo
	UNICREDIT SPA (CAB 01600)	€ 0,00	€ 0,00	€ 4.580.844,00	€ 4.580.844,00
NATO-ACCS Totale		€ 0,00	€ 0,00	€ 4.580.844,00	€ 4.580.844,00
NH-90	BANCA CARIGE S.P.A. - CASSA DI RISPARMIO DI GENOVA E IMPERIA (CAB 01400)	€ 0,00	€ 0,00	€ 71.980,00	€ 71.980,00
	BANCO BPM S.P.A. (CAB 11700)	€ 134.871,35	€ 0,00	€ 51.794.785,02	€ 51.929.656,37
	BNP PARIBAS SUCCURSALE ITALIA (CAB 01600)	€ 0,00	€ 0,00	€ 671.806,06	€ 671.806,06
	BPER BANCA S.P.A. (CAB 12900)	€ 0,00	€ 0,00	€ 1.322.595,71	€ 1.322.595,71
	DEUTSCHE BANK SPA (CAB 01600)	€ 0,00	€ 108.213,68	€ 21.535.842,74	€ 21.644.056,42
	INTESA SANPAOLO SPA (CAB 01000)	€ 385.054,00	€ 0,00	€ 1.960.817,11	€ 2.345.871,11
	SACE FCT S.P.A. (16937)	€ 0,00	€ 0,00	€ 1.164.324,06	€ 1.164.324,06
	UNICREDIT FACTORING SPA (CAB 16006)	€ 0,00	€ 0,00	€ 364.404,45	€ 364.404,45
	UNICREDIT SPA (CAB 01600)	€ 69.300,00	€ 0,00	€ 276.999,62	€ 346.299,62
	UNIONE DI BANCHE ITALIANE S.C.P.A. (CAB 99999)	€ 0,00	€ 0,00	€ 33.849,78	€ 33.849,78
NH-90 Totale		€ 589.225,35	€ 108.213,68	€ 79.197.404,55	€ 79.894.843,58
ORIZZONTE	BNP PARIBAS SUCCURSALE ITALIA (CAB 01600)	€ 0,00	€ 0,00	€ 234.632,34	€ 234.632,34
	CASSA DI RISPARMIO DELLA SPEZIA SPA (CAB 10701)	€ 0,00	€ 0,00	€ 384.916,55	€ 384.916,55
	COMMERZBANK A.G. (CAB 01600)	€ 0,00	€ 0,00	€ 6.950,00	€ 6.950,00
	CREDIT AGRICOLE ITALIA (CAB 12700)	€ 0,00	€ 0,00	€ 645.912,86	€ 645.912,86
	DEUTSCHE BANK SPA (CAB 01600)	€ 0,00	€ 0,00	€ 215.681,46	€ 215.681,46
	INTESA SANPAOLO SPA (CAB 01000)	€ 0,00	€ 0,00	€ 0,00	€ 0,00
	UNICREDIT SPA (CAB 01600)	€ 0,00	€ 0,00	€ 0,00	€ 0,00
ORIZZONTE Totale		€ 0,00	€ 0,00	€ 1.488.093,21	€ 1.488.093,21
PAAMS	INTESA SANPAOLO SPA (CAB 01000)	€ 0,00	€ 0,00	€ 156.938,00	€ 156.938,00
PAAMS Totale		€ 0,00	€ 0,00	€ 156.938,00	€ 156.938,00
TORNADO	DEUTSCHE BANK SPA (CAB 01600)	€ 331,87	€ 0,00	€ 458.198,09	€ 458.529,96
	INTESA SANPAOLO SPA (CAB 01000)	€ 0,00	€ 0,00	€ 0,00	€ 0,00
	UNICREDIT FACTORING SPA (CAB 16006)	€ 0,00	€ 0,00	€ 16.497,46	€ 16.497,46
	UNICREDIT SPA (CAB 01600)	€ 0,00	€ 0,00	€ 19.757.067,09	€ 19.757.067,09
TORNADO Totale		€ 331,87	€ 0,00	€ 20.231.762,64	€ 20.232.094,51

Ministero dell'Economia e delle Finanze

Dipartimento del Tesoro Direzione V - Ufficio VI

ELENCO TABELLETabella **KK**

Operazioni disciplinate dall'art. 27, legge 09/07/1990, n. 185 -Smi - Relazione attività 2019

Programmi intergovernativi - Riepilogo generale

Codice Programma Intergovernativo	ABI	Esportazioni	Importazioni	Trasferimento Intracomunitario	Totale Complessivo
TORNADO AL-YAMAMAH	DEUTSCHE BANK SPA (CAB 01600)	€ 0,00	€ 0,00	€ 52.498,15	€ 52.498,15
	UNICREDIT SPA (CAB 01600)	€ 0,00	€ 0,00	€ 32.533.890,75	€ 32.533.890,75
TORNADO AL-YAMAMAH Totale		€ 0,00	€ 0,00	€ 32.586.388,90	€ 32.586.388,90
Totale Complessivo		€ 63.691.150,29	€ 323.218,80	€ 333.533.288,03	€ 397.547.657,12

Ministero dell'Economia e delle Finanze

Dipartimento del Tesoro Direzione V - Ufficio VI

ELENCO TABELLE

Tabella KK1

Operazioni disciplinate dall'art. 27, legge 09/07/1990, n. 185 -Smi - Relazione attività 2019

Programmi intergovernativi per istituti di credito - Riepilogo

Ammontare Introiti			Ammontare Esborsi			Prestazione di servizi	Trasferimento intracomunitario	Altro	Totale complessivo
Esportazione definitiva	Esportazione temporanea	Esportazione temporanea con successiva reimp. defin.	Importazione definitiva	Importazione temporanea	Importazione temporanea con successiva reimp. defin.				
Istituti di credito									
BANCA CARIGE S.P.A. - CASSA DI RISPARMIO DI GENOVA E IMPERIA (CAB 01400)	€ 0,00	€ 0,00	€ 0,00	€ 0,00	€ 0,00	€ 0,00	€ 514.765,89	€ 0,00	€ 514.765,89
BANCA NAZIONALE DEL LAVORO SPA (CAB 01600)	€ 0,00	€ 0,00	€ 0,00	€ 0,00	€ 0,00	€ 0,00	€ 14.648,73	€ 0,00	€ 14.648,73
BANCA NAZIONALE DEL LAVORO SPA (CAB 01612)	€ 0,00	€ 0,00	€ 0,00	€ 0,00	€ 0,00	€ 0,00	€ 85.439,82	€ 63.936,62	€ 149.376,44
BANCA POPOLARE DEL LAZIO SOC. COOP. PER AZIONI (CAB 39498)	€ 1.434.635,27	€ 0,00	€ 0,00	€ 0,00	€ 0,00	€ 0,00	€ 0,00	€ 0,00	€ 1.434.635,27
BANCA POPOLARE FRIULADRIA S.P.A. (CAB 12500)	€ 3.071.902,17	€ 0,00	€ 0,00	€ 0,00	€ 0,00	€ 0,00	€ 287.702,59	€ 0,00	€ 3.359.604,76
BANCO BPM S.P.A. (CAB 11700)	€ 134.871,35	€ 0,00	€ 0,00	€ 0,00	€ 0,00	€ 0,00	€ 51.794.785,02	€ 26.967.434,60	€ 78.897.090,97
BARCLAYS BANK IRELAND-MILAN BRANCH (CAB 01699)	€ 5.295.965,16	€ 0,00	€ 0,00	€ 0,00	€ 0,00	€ 0,00	€ 7.634.592,89	€ 70.209.121,10	€ 83.139.679,15
BNP PARIBAS SUCCURSALE ITALIA (CAB 01600)	€ 0,00	€ 0,00	€ 0,00	€ 0,00	€ 0,00	€ 0,00	€ 906.438,40	€ 2.632.055,76	€ 3.538.494,16
BPER BANCA S.P.A. (CAB 12900)	€ 15.194.104,20	€ 0,00	€ 0,00	€ 0,00	€ 0,00	€ 0,00	€ 6.502.559,28	€ 0,00	€ 21.696.663,48
CASSA DI RISPARMIO DELLA SPEZIA SPA (CAB 10701)	€ 88.873,00	€ 0,00	€ 0,00	€ 0,00	€ 0,00	€ 0,00	€ 481.615,56	€ 0,00	€ 570.488,56
COMMERZBANK A.G. (CAB 01600)	€ 88.873,00	€ 0,00	€ 0,00	€ 0,00	€ 0,00	€ 0,00	€ 6.950,00	€ 0,00	€ 95.823,00
CREDIT AGRICOLE - CORPORATE AND INVESTMENT BANK (CAB 01600)	€ 0,00	€ 0,00	€ 0,00	€ 0,00	€ 0,00	€ 0,00	€ 0,00	€ 17.642.776,42	€ 17.642.776,42
CREDIT AGRICOLE ITALIA (CAB 12700)	€ 0,00	€ 0,00	€ 0,00	€ 0,00	€ 0,00	€ 0,00	€ 645.912,86	€ 0,00	€ 645.912,86
DEUTSCHE BANK SPA (CAB 01600)	€ 2.594.236,08	€ 0,00	€ 0,00	€ 108.213,68	€ 0,00	€ 0,00	€ 40.000,00	€ 61.850.439,58	€ 434.351.766,85
INTESA SANPAOLO SPA (CAB 01000)	€ 4.589.187,60	€ 0,00	€ 0,00	€ 0,00	€ 0,00	€ 0,00	€ 9.480.532,97	€ 56.299.837,07	€ 70.369.557,64
MBFACTA S.P.A.	€ 0,00	€ 0,00	€ 0,00	€ 0,00	€ 0,00	€ 0,00	€ 0,00	€ 7.812.791,31	€ 7.812.791,31
SACE FCT S.P.A. (16937)	€ 0,00	€ 0,00	€ 0,00	€ 0,00	€ 0,00	€ 0,00	€ 1.297.582,62	€ 0,00	€ 1.297.582,62
UNICREDIT FACTORING SPA (CAB 16006)	€ 1.041.144,80	€ 0,00	€ 0,00	€ 0,00	€ 0,00	€ 0,00	€ 20.320.846,76	€ 12.145.729,27	€ 33.507.720,83
UNICREDIT SPA (CAB 01600)	€ 22.155.019,91	€ 0,00	€ 0,00	€ 0,00	€ 0,00	€ 215.005,12	€ 171.674.625,28	€ 29.911.459,88	€ 223.956.110,19
UNIONE DI BANCHE ITALIANE S.C.P.A. (CAB 99999)	€ 6.979.697,63	€ 0,00	€ 0,00	€ 0,00	€ 0,00	€ 0,00	€ 33.849,78	€ 0,00	€ 7.013.547,41
UNIONE DI BANCHE ITALIANE S.P.A. (CAB 11125)	€ 1.022.640,12	€ 0,00	€ 0,00	€ 0,00	€ 0,00	€ 0,00	€ 0,00	€ 0,00	€ 1.022.640,12
Totale Complessivo	€ 63.691.150,29	€ 0,00	€ 0,00	€ 108.213,68	€ 0,00	€ 215.005,12	€ 40.000,00	€ 333.533.288,03	€ 658.036.908,88

Ministero dell'Economia e delle Finanze

Dipartimento del Tesoro Direzione V - Ufficio VI

ELENCO TABELLETabella **LGP**

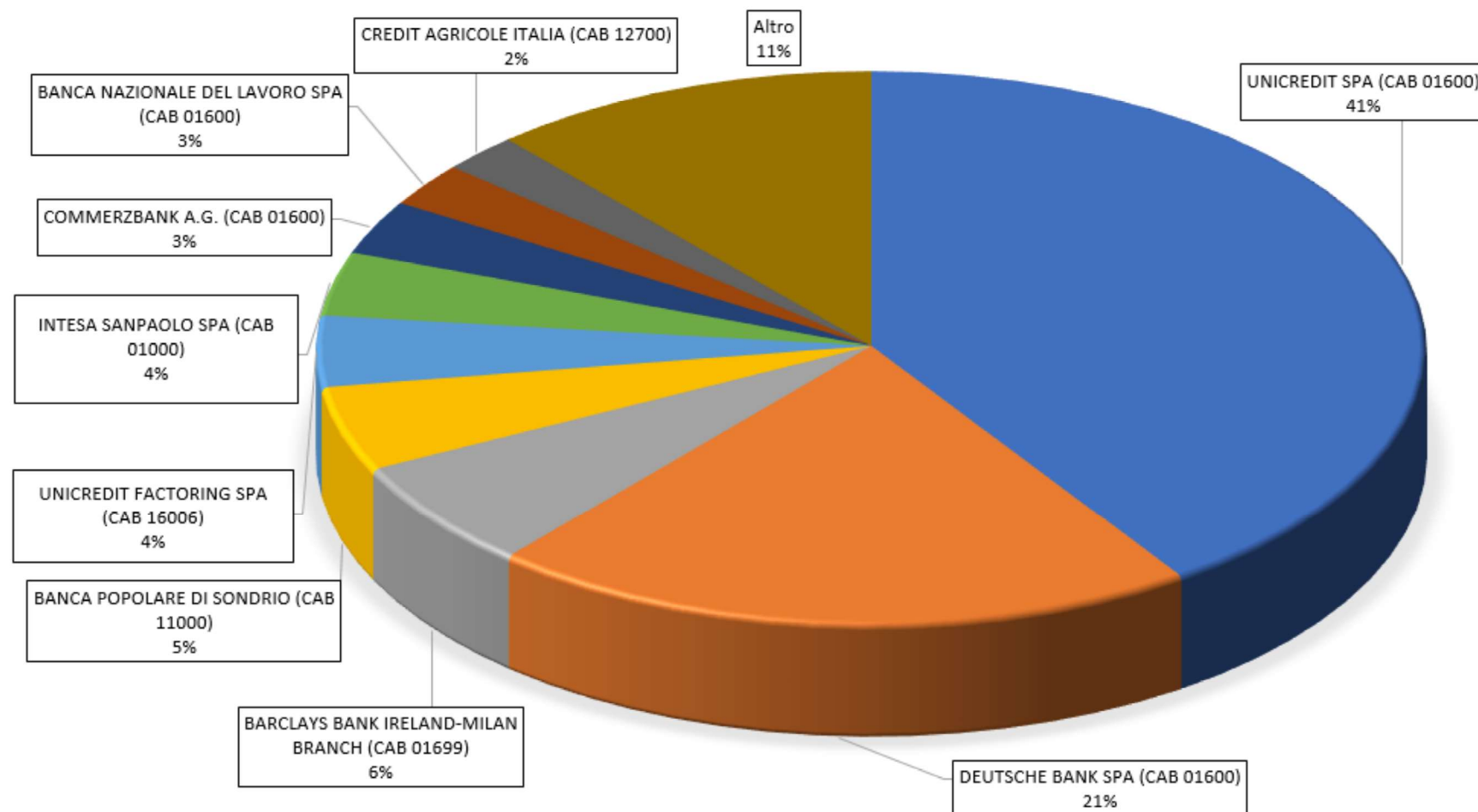
Operazioni disciplinate dall'art. 27, legge 09/07/1990, n. 185 -Smi - Relazione attività 2019

Licenze Globali di programma di cooperazione

Ditta	Paese utilizzatore	Banca	Importi
ELETTRONICA ASTER S.p.A.	REGNO UNITO	UNICREDIT SPA (CAB 10700)	€ 1.966.013,87
ELETTRONICA S.p.A.	FRANCIA	BARCLAYS BANK IRELAND-MILAN BRANCH (CAB 01699)	€ 557.725,44
ELETTRONICA S.p.A.	FRANCIA	UNICREDIT SPA (CAB 10700)	€ 725.992,30
ELETTRONICA S.p.A.	PAESI NATO	BARCLAYS BANK IRELAND-MILAN BRANCH (CAB 01699)	€ 14.074.090,62
ELETTRONICA S.p.A.	PAESI NATO	UNICREDIT SPA (CAB 10700)	€ 12.046.204,75
FIMAC S.p.A.	PAESI NATO	DEUTSCHE BANK SPA (CAB 01600)	€ 5.695.179,96
FIMAC S.p.A.	REGNO UNITO	DEUTSCHE BANK SPA (CAB 01600)	€ 329.839,60
LEONARDO S.p.A.	PAESI NATO	CREDIT AGRICOLE - CORPORATE AND INVESTMENT BANK (CAB 01600)	€ 17.642.776,42
LEONARDO S.p.A.	PAESI NATO	DEUTSCHE BANK SPA (CAB 01600)	€ 446.442.839,57
LEONARDO S.p.A.	PAESI NATO	UNICREDIT FACTORING SPA (CAB 16006)	€ 9.621.019,31
MBDA ITALIA S.p.A.	FRANCIA	BARCLAYS BANK IRELAND-MILAN BRANCH (CAB 01699)	€ 2.177.884,17
MBDA ITALIA S.p.A.	PAESI NATO	BARCLAYS BANK IRELAND-MILAN BRANCH (CAB 01699)	€ 63.153.638,59
MBDA ITALIA S.p.A.	PAESI NATO	INTESA SANPAOLO SPA (CAB 01000)	€ 51.727.855,22
Totale Complessivo			€ 626.161.059,82

ELENCO TABELLE

Operazioni disciplinate dall'art. 27, legge 09/07/1990, n. 185 -Smi - Relazione attività 2019
Grafico Ripartizione percentuale per istituti di credito - Esportazioni definitive

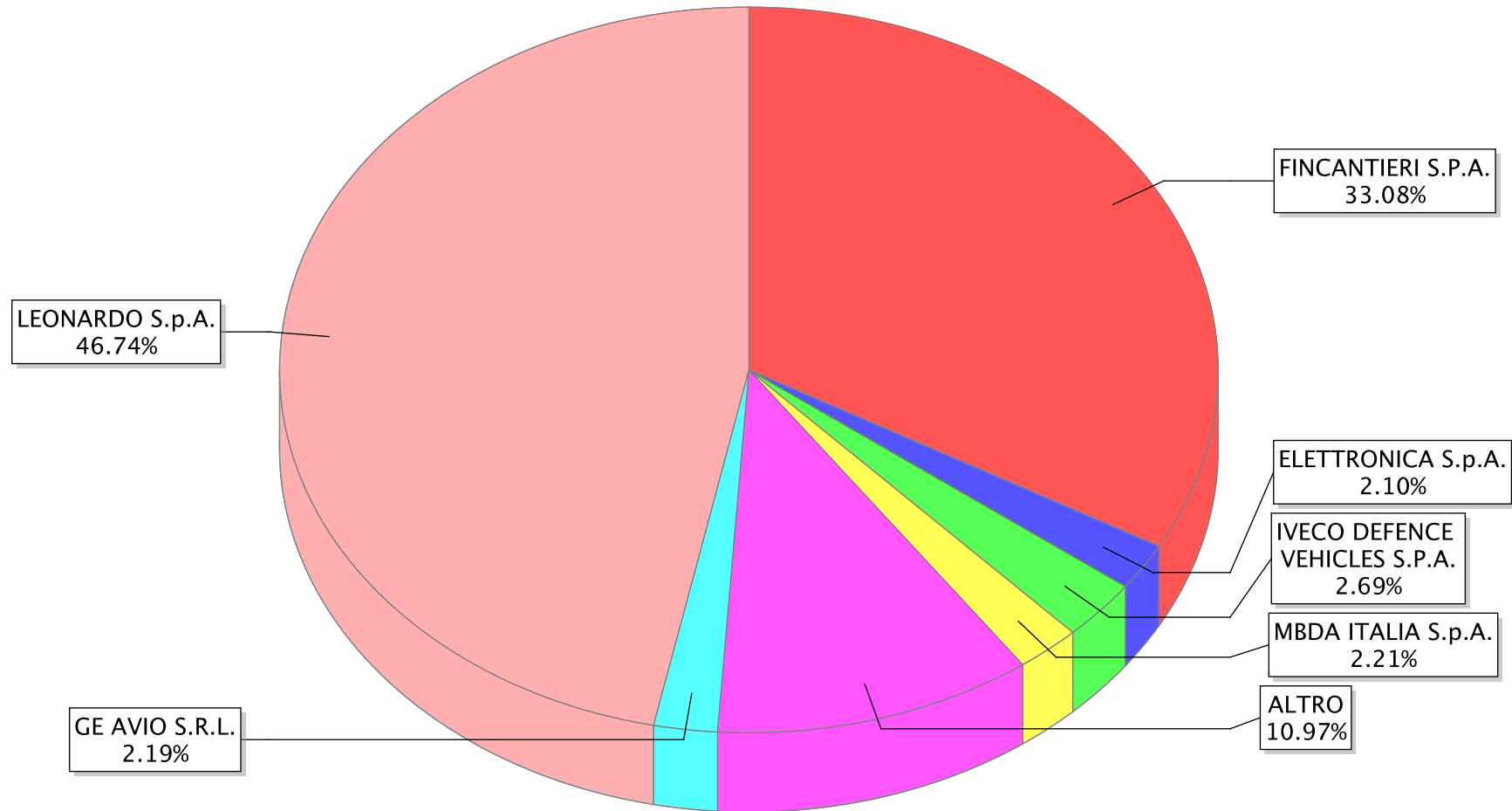


I dati esposti nel grafico si basano unicamente sugli incassi comunicati dagli intermediari e non comprendono le operazioni di finanziamento e garanzia

ELENCO TABELLE

Operazioni disciplinate dall'art. 27, legge 09/07/1990, n. 185 -Smi - Relazione attività 2019

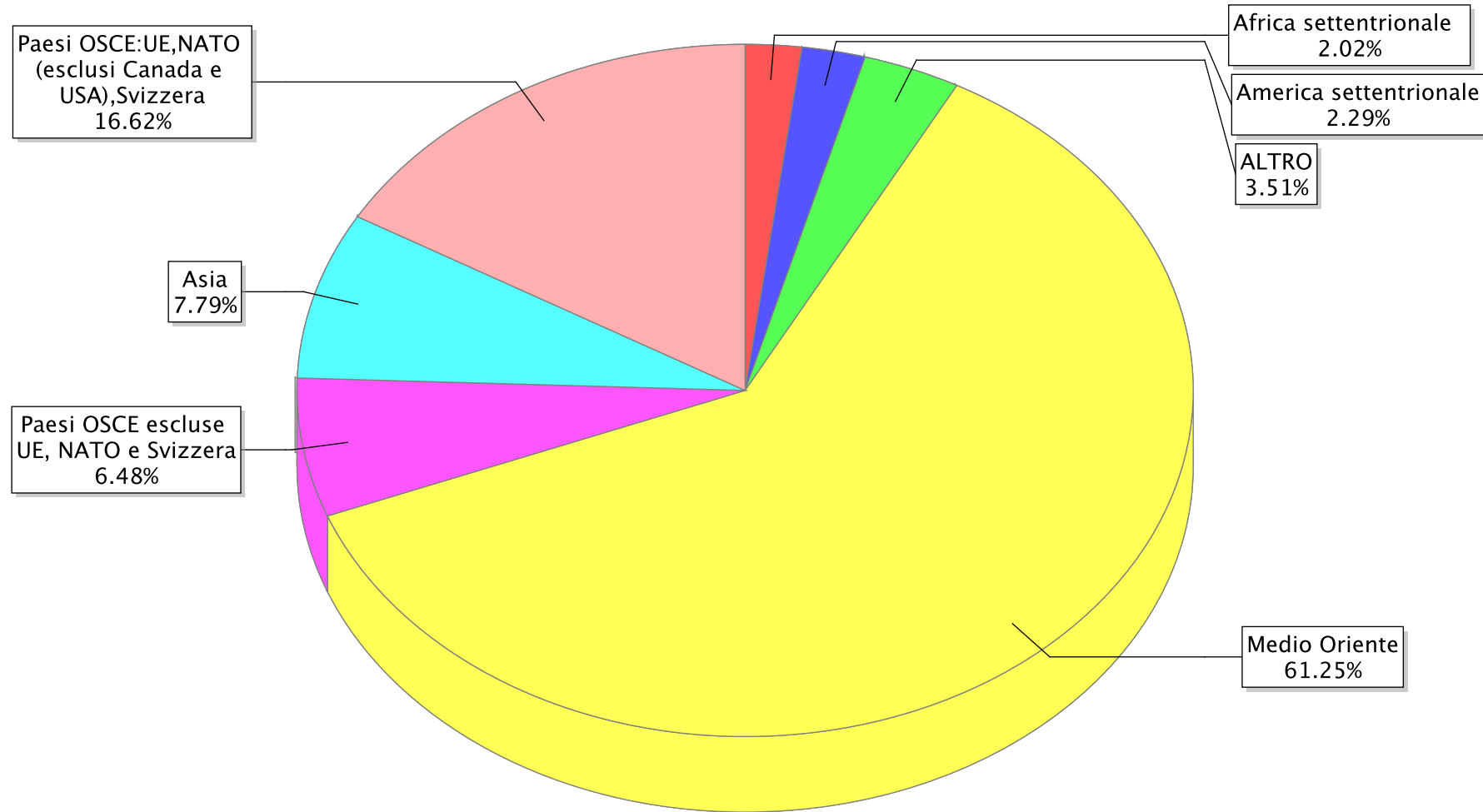
Grafico Ripartizione percentuale per aziende - Esportazioni definitive



ELENCO TABELLE

Operazioni disciplinate dall'art. 27, legge 09/07/1990, n. 185 -Smi - Relazione attività 2019

Grafico Ripartizione percentuale per area geografica - Esportazioni definitive



Ministero dell'Economia e delle Finanze

Dipartimento del Tesoro Direzione V - Ufficio VI

ELENCO TABELLE

Tabella **UE**

Operazioni disciplinate dall'art. 27, legge 09/07/1990, n. 185 -Smi - Relazione attività 2019

Importazioni definitive intra UE - Riepilogo dettagliato

Utilizzatore Finale	Numero Autorizzazione	Ditta	Causale	Totale
SVIZZERA	61189	FABBRICA D'ARMII P. BERETTA S.p.A.	Trasporto/Nolo e assicurazioni relative	€ 1.715,00
	72147	RHEINMETALL ITALIA S.p.A.	Importo Transazione	€ 2.446.831,70
	71843	SIMMEL DIFESA S.p.A.	Importo Transazione	€ 1.570.427,70
	61189	FABBRICA D'ARMII P. BERETTA S.p.A.	Importo Transazione	€ 4.353,00
	75550	MOOG ITALIANA S.R.L.	Importo Transazione	€ 11.958,96
	71843	SIMMEL DIFESA S.p.A.	Importo Transazione	€ 533.628,70
	69344	FABBRICA D'ARMII P. BERETTA S.p.A.	Importo Transazione	€ 349.592,96
	71154	PRIMA ARMI S.r.l.	Importo Transazione	€ 267.550,00
	69599	MOOG ITALIANA S.R.L.	Importo Transazione	€ 72.636,07
	71154	PRIMA ARMI S.r.l.	Finanziamenti-Garanzie/altro	€ 100.000,00
	73293	FABBRICA D'ARMII P. BERETTA S.p.A.	Trasporto/Nolo e assicurazioni relative	€ 15.908,00
	69344	FABBRICA D'ARMII P. BERETTA S.p.A.	Trasporto/Nolo e assicurazioni relative	€ 330,00
	66071	RHEINMETALL ITALIA S.p.A.	Importo Transazione	€ 11.222.293,37
	72133	RHEINMETALL ITALIA S.p.A.	Importo Transazione	€ 331.751,05
	73293	FABBRICA D'ARMII P. BERETTA S.p.A.	Importo Transazione	€ 294.926,40
	64729	RHEINMETALL ITALIA S.p.A.	Importo Transazione	€ 1.757.740,91
SVIZZERA Totale				€ 18.981.643,82
TURCHIA	57227	LARIMART S.p.A.	Importo Transazione	€ 935.200,00
	59466	NORTHROP GRUMMAN ITALIA S.p.A.	Importo Transazione	€ 13.320,00
	72073	LARIMART S.p.A.	Importo Transazione	€ 105.966,00
	72073	LARIMART S.p.A.	Costi non ricorrenti	€ 2.557,80
	72073	LARIMART S.p.A.	Oneri bancari	€ 59,42
	49881	LEONARDO S.p.A.	Importo Transazione	€ 1.215.000,00
	60878	RWM ITALIA S.P.A.	Importo Transazione	€ 740.000,00
	74960	LARIMART S.p.A.	Importo Transazione	€ 25.752,00
	57227	LARIMART S.p.A.	Oneri bancari	€ 165,84
TURCHIA Totale				€ 3.038.021,06
Totale Complessivo				€ 22.019.664,88

Ministero dell'Economia e delle Finanze

Dipartimento del Tesoro Direzione V - Ufficio VI

ELENCO TABELLE

Tabella **UE1**

Operazioni disciplinate dall'art. 27, legge 09/07/1990, n. 185 -Smi - Relazione attività 2019

Importazioni provvisorie intra UE - Riepilogo dettagliato

Utilizzatore Finale	Numero Autorizzazione	Ditta	Causale	Totale
FINLANDIA	40398	LEONARDO S.p.A.	Importo Transazione	€ 165.456,93
	27180	MICROTECNICA S.R.L.	Costi di riparazione	€ 1.304,00
FINLANDIA Totale				€ 166.760,93
FRANCIA	30535	MICROTECNICA S.R.L.	Costi di riparazione	€ 60.287,84
FRANCIA Totale				€ 60.287,84
NORVEGIA	27323	MICROTECNICA S.R.L.	Costi di riparazione	€ 1.304,00
NORVEGIA Totale				€ 1.304,00
REGNO UNITO	38805	SELEX E.S. S.P.A.	Costi di riparazione	€ 32.667,00
	39533	SELEX E.S. S.P.A.	Costi di riparazione	€ 15.770,00
	22367	MICROTECNICA S.R.L.	Costi di riparazione	€ 9.218,61
	34888	SELEX E.S. S.P.A.	Costi di riparazione	€ 6.616,00
REGNO UNITO Totale				€ 64.271,61
SVEZIA	28544	MICROTECNICA S.R.L.	Costi di riparazione	€ 2.915,00
SVEZIA Totale				€ 2.915,00
SVIZZERA	58467	LEONARDO S.p.A.	Costi di riparazione	€ 8.932,61
	59222	LEONARDO S.p.A.	Costi di riparazione	€ 151.030,00
	61449	SECONDO MONA S.p.A.	Costi non ricorrenti	€ 1.048,00
	68148	LEONARDO S.p.A.	Altro	€ 66,49
	23378	RHEINMETALL ITALIA S.p.A.	Costi di riparazione	€ 2.920,00
	68746	LEONARDO S.p.A.	Costi di riparazione	€ 59.569,45
	59327	LEONARDO S.p.A.	Costi di riparazione	€ 716,00
	75045	LEONARDO S.p.A.	Altro	€ 132,98
	74555	LEONARDO S.p.A.	Costi di riparazione	€ 1.432,00
	36050	RHEINMETALL ITALIA S.p.A.	Costi di riparazione	€ 63.320,00
	75045	LEONARDO S.p.A.	Costi di riparazione	€ 79.785,12
	64148	MICROTECNICA S.R.L.	Costi di riparazione	€ 215.240,89
	68148	LEONARDO S.p.A.	Costi di riparazione	€ 18.697,75
	61449	SECONDO MONA S.p.A.	Importo Transazione	€ 4.248,06
	59659	LEONARDO S.p.A.	Costi di riparazione	€ 32.135,67
	68746	LEONARDO S.p.A.	Altro	€ 177,64
	68645	LEONARDO S.p.A.	Costi di riparazione	€ 17.000,00
	58467	LEONARDO S.p.A.	Altro	€ 44,66
	62652	RHEINMETALL ITALIA S.p.A.	Costi di riparazione	€ 22.260,00
SVIZZERA Totale				€ 678.757,32
TURCHIA	58902	GE AVIO S.R.L.	Importo Transazione	€ 65.001,47
	44079	LEONARDO S.p.A.	Importo Transazione	€ 94.132,12
	54202	LEONARDO S.p.A.	Costi di riparazione	€ 80.025,00
	59341	LEONARDO S.p.A.	Costi di riparazione	€ 1.589.314,57
	54240	LEONARDO S.p.A.	Pagamento penali	€ 4.970,11

Ministero dell'Economia e delle Finanze

Dipartimento del Tesoro Direzione V - Ufficio VI

ELENCO TABELLETabella **UE1**

Operazioni disciplinate dall'art. 27, legge 09/07/1990, n. 185 -Smi - Relazione attività 2019

Importazioni provvisorie intra UE - Riepilogo dettagliato

Utilizzatore Finale	Numero Autorizzazione	Ditta	Causale	Totale
	40173	LEONARDO S.p.A.	Costi di riparazione	€ 41.306,00
	51390	MICROTECNICA S.R.L.	Importo Transazione	€ 124.435,00
	60245	LEONARDO S.p.A.	Finanziamenti- Garanzie/performance bond	€ 742.497,50
	35119	AGUSTAWESTLAND S.p.A.	Costi di riparazione	€ 20.353,51
	54240	LEONARDO S.p.A.	Costi di riparazione	€ 812.413,20
	53926	AEREA S.p.A.	Importo Transazione	€ 7.972,00
	32252	AGUSTAWESTLAND S.p.A.	Costi di riparazione	€ 279.998,00
	61236	LEONARDO S.p.A.	Costi di riparazione	€ 1.242.032,95
	41855	SECONDO MONA S.p.A.	Costi di riparazione	€ 2.330,00
TURCHIA Totale				€ 5.106.781,43
Totale Complessivo				€ 6.081.078,13



**AGENZIA
DOGANE
MONOPOLI**



RELAZIONE

sull'attività dell'Agenzia delle Dogane e dei Monopoli prodotta ai sensi dell'art.5 della Legge 9 luglio 1990, n. 185, così come modificata dal decreto legislativo 22 giugno 2012, n. 105 concernente “Nuove norme sul controllo dell'esportazione, importazione e transito dei materiali di armamento”.

ANNO 2019

DIREZIONE CENTRALE ANTIFRODE E CONTROLLI

Ufficio controlli dogane

00143 Roma, Via Mario Carucci, 71 – Tel. +39 06.5024.3225 – Fax +39 06.5024.3116 - e-mail: dogane.antifrodecontrolli.dogane@adm.gov.it



Relazione sull'attività dell'Agenzia delle Dogane e dei Monopoli prodotta ai fini dell'art. 5 della Legge 9 luglio 1990, n. 185 e successive modificazioni, concernente "Nuove norme sul controllo dell'esportazione, dell'importazione e del transito dei materiali d'armamento".

Nel corso del 2019 l'Agenzia delle Dogane e dei Monopoli ha partecipato alle riunioni dei seguenti Organismi:

Comitato Consultivo per l'esportazione, l'importazione ed il transito dei materiali d'armamento presso il Ministero degli Affari Esteri e della Cooperazione Internazionale, art. 7 della Legge 9 luglio 1990, n. 185 e ss.mm., per fornire i pareri richiesti ai fini del rilascio delle autorizzazioni (licenze);

Commissione per la tenuta del Registro Nazionale delle imprese e consorzi di imprese, per la verifica dei requisiti necessari ai fini dell'iscrizione nel Registro Nazionale delle imprese, istituito presso il Ministero della Difesa, ai sensi degli articoli da 123 a 139 del testo unico delle disposizioni regolamentari in materia di ordinamento militare, di cui al decreto del Presidente della Repubblica 15 marzo 2010, n.90, costituente il presupposto per operare nello specifico settore.

L'Agenzia - nell'ambito dei predetti consessi - ha fornito il proprio apporto nell'ottica della semplificazione per la soluzione delle problematiche sorte, in linea con le disposizioni vigenti in materia.

Si riportano le transazioni svolte sulla base delle autorizzazioni rilasciate ai sensi degli articoli 10 *quater* 10 *quinques* e 13 della Legge n. 185/90, contenenti le rilevazioni analitiche per tipologia, quantità e valori monetari espressi in EURO dei materiali d'armamento (art. 5 comma 3 stessa legge), oggetto di trasferimenti intracomunitari, operazioni di esportazione (definitive e temporanee), importazioni (definitive e temporanee), registrate nell'anno 2019 presso i dipendenti Uffici delle Dogane, complete degli stati di avanzamento annuali.

Si allegano, inoltre, le tabelle riepilogative relative alle operazioni svolte sia nell'ambito dei programmi intergovernativi che nell'ambito delle licenze globali di progetto così come previsto dal comma 1 dell'art. 5 della Legge 9 luglio 1990, n.185 e ss.mm..



AII. 1 - OPERAZIONI A LICENZA ¹

AI SENSI DELL'ART. 1 COMMA 2 - LEGGE 185/90

Esportazione definitiva(EX) e trasferimenti intracomunitari	Tab. M – M1 – M2
Riesportazione (RE)	M Appendice – M1 Appendice M2 Appendice
Temporanea Esportazione (TE)	Tab. N – N1 – N2
Importazione Definitiva (IM)	Tab. O – O1 – O2
Reimportazione (RI)	O Appendice – O1 Appendice O2 Appendice
Importazione Temporanea (TI)	Tab. P – P1 – P2

ANNO 2019

¹ Includere le operazioni ex art. 10 quinquies della legge 9 luglio 1990, n.185 e successive modificazioni

Tipo Autorizzazione	Numero
EX	3.195
IM	246
RE	262
RI	189
TE	217
TI	240

Il numero delle autorizzazioni utilizzate nel corso dell'anno 2019 sopraindicato comprende anche le autorizzazioni rilasciate ai sensi dell'art. 10 *quinquies* (autorizzazioni individuali di trasferimento) ed i dati delle operazioni riportati nelle seguenti tabelle includono anche i relativi trasferimenti intracomunitari.

Sono acclusi, inoltre, i prospetti contenenti i riepiloghi per Paese di destinazione con indicazione delle Aree geografiche di appartenenza.

All. 1: OPERAZIONI A LICENZA AI SENSI DELL'ART. 1 COMMA 2 - LEGGE 185/90

Tab. M - Esportazioni Definitive (EX)

Risultano utilizzate n. **3.195** autorizzazioni, per un totale di n. **21.420** operazioni doganali, il cui stato di avanzamento annuale è pari a € **2.388.243.073,93**

Tab. N - Temporanee Esportazioni (TE)

Risultano utilizzate n. **217** autorizzazioni per un totale di n. **744** operazioni doganali, il cui stato di avanzamento annuale è pari a € **82.808.704,65**

Tab. O - Importazioni Definitive (IM)

Risultano utilizzate n. **246** autorizzazioni per un totale di n. **897** operazioni doganali, il cui stato di avanzamento annuale è pari a € **132.378.648,51**

Tab. P – Temporanee Importazioni (TI)

Risultano utilizzate n. **240** autorizzazioni per un totale di n. **1.612** operazioni doganali, il cui stato di avanzamento annuale è pari a € **295.868.786,73**

Tab. M – Appendice - Riesportazioni (RE)

Risultano utilizzate n. **262** autorizzazioni per un totale di n. **2.530** operazioni doganali, il cui stato di avanzamento annuale è pari a € **241.777.855,66**

Tab. O – Appendice – Reimportazioni (RI)

Risultano utilizzate n. **189** autorizzazioni per un totale di n. **881** operazioni doganali, il cui stato di avanzamento annuale è pari a € **40.942.170,05**

Sono acclusi alla presente relazione, per ogni tipologia, i prospetti riepilogativi delle varie operazioni, distinte per Operatori ed Aree Geografiche.

I dati riportati negli schemi allegati sono stati rilevati dagli atti in possesso degli Uffici delle Dogane direttamente interessati al compimento delle operazioni stesse.



**AGENZIA
DOGANE
MONOPOLI**



All. 2 - PROGRAMMI DI COPRODUZIONE INTERGOVERNATIVA

ART. 1 commi 8 lett. a) e 9 lett. a) LEGGE 185/90

Riesportazione (RE)	M Appendice – M1 Appendice - M2 Appendice
Temporanea Esportazione (TE)	Tab. N – N1 – N2
Importazione Definitiva (IM)	Tab. O – O1 – O2
Reimportazione (RI)	O Appendice - O1 Appendice – O2 Appendice
Importazione Temporanea (TI)	Tab. P – P1 – P2

ANNO 2019



**AGENZIA
DOGANE
MONOPOLI**



All. 2 - PROGRAMMI DI COPRODUZIONE INTERGOVERNATIVA

ART. 1 commi 8 lett. a) e 9 lett. a) LEGGE 185/90

CODICE DESCRIZIONE PAESI

PMI-1@-1	PROGRAMMA EFA	IT-AT-DE-ES-GB
PMI-1@-2	PROGRAMMA NH-90	IT-BE-DE-FR-NL-PT
PMI-1@-3	PROGRAMMA HAWK VIABILITY	IT-FR-US
PMI-1@-4	PROGRAMMA MU-90	IT-FR
PMI-1@-6	PROGRAMMA ORIZZONTE	IT-FR-GB
PMI-1@-9	PROGRAMMA NAEWEC	IT-BE-CA-BE-DK-GR-LU-NL-NO-PT-TR-US
PMI-1@-10	PROGRAMMA MEADS	IT-DE-US
PMI-1@-11	PROGRAMMA U.212-A	IT-DE
PMI-1@-12	PROGRAMMA FSAF	IT-FR
PMI-1@-13	PROGRAMMA EH 101	IT-GB
PMI-1@-14	PROGRAMMA PAAMS	IT-FR-GB
PMI-1@-18	PROGRAMMA IRIS-T	IT-CA-DE-GR-NO-SE- ES
PMI-1@-19	PROGR. STAND OFF (STORM SHADOW)	IT-FR-GB
PMI-1@-20	PROGRAMMA NATO ACCS	IT-BE-DE-DK-ES-FR-GB-NL-NO-TR
PMI-1@-21	PROGRAMMA MIDS	IT-DE-ES-FR-US
PMI-1@-22	PROGRAMMA METEOR	IT-DE-ES-FR-GB-SE
PMI-1@-23	PROGRAMMA SOSTAR	IT-DE-ES-FR-NL
PMI-1@-24	PROGRAMMA FREEM	IT-FR
PMI-1@-25	PROGRAMMA VULCANO	IT-ES-NL
PMI-1@-26	PROGRAMMA JOINT STRIKE FIGHTER	IT-AU-CA-DK-GB-NL-NO-TR-US
PMI-1@-27	PROGRAMMA ESSOR	IT-ES-FI-FR-PL-SE
PMI-1@-28	PROGRAMMA ATHENA FIDUS	IT-FR
PMI-1@29	PROGRAMMA MLRS-IMPROVED	IT-DE-FR
PMI-1@30	PROGRAMMA NSP2K	IT-FR-GB
PMI-1@31	PROGRAMMA SICRAL 2	IT-FR
PMI-1@32	PROGRAMMA MAS	IT-DE

ANNO 2019

AII. 2: PROGRAMMI DI COPRODUZIONE INTERGOVERNATIVA

Art. 1 commi 8 lett. a) e 9 lett. a) LEGGE n. 185/90

Tab. M - Appendice - Riesportazioni (RE)

Lo stato di avanzamento annuale è pari a € **307.527.793,51**

Tab. N – Temporanee Esportazioni (TE)

Lo stato di avanzamento annuale è pari a € **213.540.900,76**

Tab. O – Importazioni Definitive (IM)

Lo stato di avanzamento annuale è pari a € **14.756.024,95**

Tab. O – Appendice Reimportazioni (RI)

Lo stato di avanzamento annuale è pari a € **111.760.855,89**

Tab . P – Temporanee Importazioni (TI)

Lo stato di avanzamento annuale è pari a € **322.999.836,54**

Sono acclusi alla presente relazione, per ogni tipologia di operazione, i prospetti riepilogativi delle operazioni, distinte per Operatori ed Aree Geografiche.

I dati riportati negli schemi allegati sono stati rilevati dagli atti in possesso degli Uffici delle Dogane direttamente interessati al compimento delle operazioni stesse.



**AGENZIA
DOGANE
MONOPOLI**



All. 3 - OPERAZIONI A LICENZA GLOBALE DI PROGETTO

art. 11 comma 5-bis - Legge 185/90

Esportazione definitiva (EX)	Tab. MG 1 - MG7 – MG13
Temporanea Esportazione (TE)	Tab. MG2 – MG8 – MG14
Riesportazione (RE)	Tab. MG3 – MG9 – MG15
Importazione definitiva(IM)	Tab. MG4 – MG10 – MG16
Temporanea Importazione (TI)	Tab. MG5 - MG11 – MG17
Reimportazione (RI)	Tab. MG6 – MG12 – MG18

ANNO 2019



AII. 3: OPERAZIONI RIFERITE A LICENZA GLOBALE DI PROGETTO

Tab. MG 1- Esportazioni Definitive (EX)

Risultano utilizzate n. **9** autorizzazioni, per un totale di n. **1081** operazioni doganali, il cui stato di avanzamento annuale è pari a € **511.311.223,63**

Tab. MG2 - Temporanee Esportazioni (TE)

Risultano utilizzate n. **4** autorizzazioni, per un totale di n. **18** operazioni doganali, il cui stato di avanzamento annuale è pari a € **2.417.092,10**

Tab. MG3 - Riesportazioni (RE)

Risultano utilizzate n. **5** autorizzazioni, per un totale di n. **547** operazioni doganali, il cui stato di avanzamento annuale è pari a € **49.784.334,65**

Tab. MG4 – Importazioni Definitive (IM)

Risultano utilizzate n. **6** autorizzazioni, per un totale di n. **149** operazioni doganali, il cui stato di avanzamento annuale è pari a € **37.798.525,88**

Tab. MG5 – Temporanea Importazione (TI)

Risultano utilizzate n. **6** autorizzazioni, per un totale di n. **431** operazioni doganali, il cui stato di avanzamento annuale è pari a € **94.786.818,34**

Tab. MG6 – Reimportazione (RI)

Risultano utilizzate n. **6** autorizzazioni, per un totale di n. **75** operazioni doganali, il cui stato di avanzamento annuale è pari a € **2.790.208,58**

Sono acclusi alla presente relazione, per ogni tipologia, i prospetti riepilogativi delle varie operazioni, distinte per Operatori ed Aree Geografiche.

I dati riportati negli schemi allegati sono stati rilevati dagli atti in possesso degli Uffici delle Dogane direttamente interessati al compimento delle operazioni stesse.



**AGENZIA
DOGANE
MONOPOLI**



AII. 4 - OPERAZIONI RIFERITE AD AUTORIZZAZIONE GLOBALE DI TRASFERIMENTO

art. 10 *quater* - Legge 185/90

Trasferimento verso Paese UE ¹	Tab. MT 1 - MT7 – MT13

ANNO 2019

¹ Sono incluse anche le operazioni di esportazione verso i Paesi dello Spazio Economico Europeo (SEE)

AII. 4: OPERAZIONI RIFERITE AD AUTORIZZAZIONE GLOBALE DI TRASFERIMENTO

Tab. MT 1 – Trasferimento verso Paesi UE¹

Risultano utilizzate n. **17** autorizzazioni, per un totale di n. **3.329** operazioni doganali, il cui stato di avanzamento annuale è pari a € **172.900.813,40**

Sono acclusi alla presente relazione, per ogni tipologia, i prospetti riepilogativi delle varie operazioni, distinte per Operatori ed Aree Geografiche.

I dati riportati negli schemi allegati sono stati rilevati dagli atti in possesso degli Uffici delle Dogane direttamente interessati al compimento delle operazioni stesse.

¹ Sono incluse le operazioni di esportazione verso Paesi dello Spazio Economico Europeo (SEE)

TABELLA DEI CODICI DELLE VALUTE

Codice	Valuta	Cambio medio anno 2019
AED	DIRHAM EMIRATI ARABI	4,11
AUD	DOLLARO AUSTRALIANO	1,61
CAD	DOLLARO CANADESE	1,49
CHF	FRANCO SVIZZERO	1,11
DKK	CORONA DANESE	7,47
EURO		1
GBP	STERLINA GRAN BRETAGNA	0,88
PLN	ZLOTY	4,30
RON	NUOVO LEU	4,75
SEK	CORONA SVEDESE	10,59
SGD	DOLLARO SINGAPORE	1,53
THB	BAHT TAILANDESE	34,76
TRY	LIRA TURCA	6,36
USD	DOLLARO USA	1,12

Esportazione Definitiva (EX)

TAB. M

Denominazione operatore	Codice valuta	Ammontare in valuta	Quantità	Materiale oggetto del contratto	Stato di avanzamento annuale (Euro)	Utilizzo anni precedenti (Euro)
A.R.I.S. APPLICAZIONI RIELABORAZIONI	EUR	91.433,60	378	CONGEGNO DI ARPIONISMO COMPLETO E ALTRI MATERIALI	91.433,60	0,00
A.R.I.S. APPLICAZIONI RIELABORAZIONI	EUR	27.900,17	26310	IPOSCOPIO M/45 PER PILOTA ED ALTRI MATERIALI	27.900,17	0,00
AEREA S.P.A.	EUR	422.269,52	140	AFFUSTO SPECIALE AVIOTRASPORTATO HMP250 - RICAMBI	46.715,57	0,00
AEREA S.P.A.	EUR	235.021,92	5	AFFUSTO SPECIALE AVIOTRASPORTATO HMP400 (HMP400 KIT)	29.105,00	195.886,96
AEREA S.P.A.	EUR	2.100.321,40	23	AFFUSTO SPECIALE AVIOTRASPORTATO HMP400RC	117.943,54	1.046.654,35
AEREA S.P.A.	EUR	422.269,52	44	AFFUSTO SPECIALE AVIOTRASPORTATO HMP400RC - RICAMBI	108.358,70	0,00
AEREA S.P.A.	EUR	36.868,13	141	AFFUSTO SPECIALE AVIOTRASPORTATO HMP400RC RICAMBI	36.868,13	0,00
AEREA S.P.A.	EUR	2.100.321,40	31	AFFUSTO SPECIALE AVIOTRASPORTATO PER MITRAGLIATRICE M3P	799.754,43	1.046.654,35
AEREA S.P.A.	EUR	292.345,04	777	AFFUSTO SPECIALE AVIOTRASPORTATO. RICAMBI AFFUSTO . SUPPORTO LANCIAZZI	232.345,04	0,00
AEREA S.P.A.	EUR	1.039.123,12	56	AFFUSTO SPECIALE LEGGERO PER MITRAGLIATRICE	1.039.123,12	0,00
AEREA S.P.A.	EUR	75.272,34	2	AFFUSTO SPECIALE LEGGERO PER MITRAGLIATRICE 7.62 MM	75.272,34	0,00
AEREA S.P.A.	EUR	213.210,48	6	AFFUSTO SPECIALE LEGGERO PER MITRAGLIATRICE 7.62 MM	213.210,48	0,00
AEREA S.P.A.	EUR	4.444,68	6	AFFUSTO SPECIALE LEGGERO PER MITRAGLIATRICE 7.62MM	4.444,68	0,00
AEREA S.P.A.	EUR	26.900,00	1	APPARECCHIATURA A TERRA PER CONTROLLO ELETTRICO FUNZIONALE DI HLRU	26.900,00	0,00
AEREA S.P.A.	EUR	190.837,77	47	APPARECCHIATURA AVIOTRASPORTATA	39.393,54	0,00
AEREA S.P.A.	EUR	298.254,48	75	APPARECCHIATURA AVIOTRASPORTATA.RICAMBI	132.522,41	0,00
AEREA S.P.A.	EUR	48.023,71	1	APPARECCHIATURA DTS	48.023,71	0,00
AEREA S.P.A.	EUR	52.361,68	1	APPARECCHIATURA DTS PER CONTROLLO SISTEMA DI RITEGNO LANCIAMISSILI	52.361,68	0,00
AEREA S.P.A.	EUR	3.871,64	36	APPARECCHIATURA PER LANCIO ARMAMENTO AHDERU	3.871,64	0,00
AEREA S.P.A.	EUR	47.937,80	376	APPARECCHIATURA PER LANCIO ARMAMENTO AHDERU ALDERU E ROTAIA LANCIAMISSILI	14.575,12	0,00
AEREA S.P.A.	EUR	13.624,54	1	APPARECCHIATURA PER LANCIO ARMAMENTO HLRU	13.624,54	0,00
AEREA S.P.A.	EUR	2.640.702,92	5	APPARECCHIATURA PER LANCIO DI ARMAMENTO AHDERU	824,80	2.596.235,04
AEREA S.P.A.	EUR	13.327,48	17	APPARECCHIATURA PER LANCIO DI ARMAMENTO AHDERU	4.375,32	0,00

Denominazione operatore	Codice valuta	Ammontare in valuta	Quantità	Materiale oggetto del contratto	Stato di avanzamento annuale (Euro)	Utilizzo anni precedenti (Euro)
AEREA S.P.A.	EUR	127.597,68	208	APPARECCHIATURA PER LANCIO DI ARMAMENTO AHDERU	11.065,38	18.456,96
AEREA S.P.A.	EUR	62.895,56	211	APPARECCHIATURA PER LANCIO DI ARMAMENTO AHDERU - RICAMBI	5.338,39	0,00
AEREA S.P.A.	EUR	1.339.133,50	16	APPARECCHIATURA PER LANCIO DI ARMAMENTO AHDERU-RICAMBI	26.036,74	0,00
AEREA S.P.A.	EUR	63.021,38	50	APPARECCHIATURA PER LANCIO DI ARMAMENTO AHDERU.FIRED INDICATOR ASSY	57.424,00	0,00
AEREA S.P.A.	EUR	127.597,68	11	APPARECCHIATURA PER LANCIO DI ARMAMENTO ALDERU	98.075,34	18.456,96
AEREA S.P.A.	EUR	13.327,48	3	APPARECCHIATURA PER LANCIO DI ARMAMENTO ALDERU	5.847,09	0,00
AEREA S.P.A.	EUR	1.556.427,48	13	APPARECCHIATURA PER LANCIO DI ARMAMENTO HLRU	163.594,48	247.771,64
AEREA S.P.A.	EUR	333.000,00	14	APPARECCHIATURA PER LANCIO DI ARMAMENTO HLRUB	259.000,00	74.000,00
AEREA S.P.A.	EUR	55.695,68	4	APPARECCHIATURA PER LANCIO DI ARMAMENTO HLRUT	55.695,68	0,00
AEREA S.P.A.	EUR	44.000,00	88	APPARECCHIATURA PER LANCIO DI ARMAMENTO PLDERUB .COMPONENTI	44.000,00	0,00
AEREA S.P.A.	EUR	1.352.775,58	138	COMPONENTI AAPARECCHIATURA PER RIFORNIMENTO IN VOLO	826.931,42	175.868,90
AEREA S.P.A.	EUR	983.836,79	368	COMPONENTI APPARECCHIATURA AVIOTRASPORTATA PER RIFORNIMENTO IN VOLO	595.480,12	129.452,21
AEREA S.P.A.	EUR	120.000,00	24	COMPONENTI DI ROTAIA LANCIAMISSILI RB	48.000,00	46.000,00
AEREA S.P.A.	USD	10.082.000,00	33990	COMPONENTI LANCIAMISSILI (A FORMARE N. 142 LANCIAMISSILI COMPLETI)	2.302.431,35	0,00
AEREA S.P.A.	USD	6.332.662,60	32	COMPONENTI LANCIAMISSILI ARL	15.252,52	0,00
AEREA S.P.A.	EUR	15.269.763,29	24100	COMPONENTI LANCIAMISSILI ARL	6.208.128,63	3.104.064,31
AEREA S.P.A.	EUR	2.000.000,00	982	COMPONENTI LANCIAMISSILI MEL	1.336.175,74	0,00
AEREA S.P.A.	EUR	1.742.951,70	86	COMPONENTI PER LANCIAMISSILI MFRL	1.092.803,72	539.065,60
AEREA S.P.A.	USD	520.428,00	78	CORPO CILINDRI ATTUATORI ELETTROIDRAULICI DERIVE MDBILI VELIVOLO JSF - MATERIALE PER PROGRAMMA INTERGOVERNATIVO JSF F35	194.947,74	239.935,69
AEREA S.P.A.	USD	316.444,71	3	CORPO CILINDRI ATTUATORI ELETTROIDRAULICI DERIVE MOBILI VELIVOLO JSF	20.099,66	0,00
AEREA S.P.A.	USD	828.208,00	132	CORPO CILINDRI ELETTROIDRAULICI - DERIVE MOBILI VELIVOLO JSF	329.911,57	0,00
AEREA S.P.A.	EUR	2.342.447,74	5	EQUIPAGGIAMENTO E APPARECCHIATURE	1.615.000,00	727.447,74
AEREA S.P.A.	USD	220.500,00	3	IMBRAGATURA DI SUPPORTO CANNONCINO PER MANUTENZIONE A TERRA PER VELIVOLI AV8B E JSF	84.412,68	112.550,25

Denominazione operatore	Codice valuta	Ammontare in valuta	Quantità	Materiale oggetto del contratto	Stato di avanzamento annuale (Euro)	Utilizzo anni precedenti (Euro)
AEREA S.P.A.	USD	411.350,75	12	IMBRAGATURA DI SUPPORTO CANNONCINO PER MANUTENZIONE A TERRA PER VELIVOLI AV8B E JSF	339.177,31	0,00
AEREA S.P.A.	EUR	24.855,00	15	LANCIAMISSILI ARL	24.855,00	0,00
AEREA S.P.A.	EUR	15.269.763,29	6	LANCIAMISSILI ARL	372.487,72	3.104.064,31
AEREA S.P.A.	EUR	3.692.272,64	22	LANCIAMISSILI MEL	2.901.071,36	659.334,40
AEREA S.P.A.	EUR	103.369,40	28	LANCIAMISSILI MEL	15.180,55	0,00
AEREA S.P.A.	EUR	405.781,84	685	LANCIAMISSILI MEL	234.275,41	0,00
AEREA S.P.A.	EUR	30.107,84	9	LANCIAMISSILI MEL	27.810,45	2.297,39
AEREA S.P.A.	EUR	28.601,97	82	LANCIAMISSILI MEL	11.969,87	0,00
AEREA S.P.A.	EUR	1.151.587,51	13	LANCIAMISSILI MEL E RICAMBI	83.758,04	4.139,23
AEREA S.P.A.	EUR	202.235,63	46	LANCIAMISSILI MEL. RICAMBI	50.541,22	0,00
AEREA S.P.A.	EUR	25.083,50	31	LANCIAMISSILI MFRL	25.083,34	0,00
AEREA S.P.A.	EUR	23.190,24	6	LANCIAMISSILI MFRL - RICAMBI	23.190,24	0,00
AEREA S.P.A.	EUR	21.854,88	10	LANCIAMISSILI MFRL - RICAMBI: - SAFETY PIN ASSY (SPINA DI SICUREZZA)	9.106,20	0,00
AEREA S.P.A.	EUR	13.323,79	31	LANCIAMISSILI MFRL RICAMBI	13.323,76	0,00
AEREA S.P.A.	EUR	265.260,37	14	MATERIALE APP.PER LANCIO HLRUT	194.934,88	70.325,49
AEREA S.P.A.	EUR	226.490,12	4	MATERIALE APPARECCHIATURA PER LANCIO ARMAMENTO HLRUT	55.695,68	170.794,44
AEREA S.P.A.	EUR	2.925.545,50	12	MATERIALE E COMPONENTI PER AFFUSTO SPECIALE AVIOTRASPORTATO HMP400RC	35.280,00	24.360,00
AEREA S.P.A.	EUR	2.925.545,50	170	MATERIALE E COMPONENTI PER AFFUSTO SPECIALE AVIOTRASPORTATO PER MITRAGLIATRICE M3P	1.691.407,71	24.360,00
AEREA S.P.A.	EUR	5.536,08	22	MECCANISMO DI INTERCOLLEGAMENTO	5.536,08	0,00
AEREA S.P.A.	EUR	18.742,47	1	PORTE DI RICAMBIO PER LANCIAMISSILI MEL (FWD BARREL LH)	18.742,47	0,00
AEREA S.P.A.	EUR	300.388,11	123	PARTI DI RICAMBIO APPARECCHIATURA AVIOTRASPORTATA	233.824,08	0,00
AEREA S.P.A.	EUR	7.488,40	65	PARTI DI RICAMBIO PER APPARECCHIATURA PER LANCIO DI ARMAMENTO	7.488,40	0,00
AEREA S.P.A.	EUR	37.914,16	15	PLATE SERRATED	11.853,60	0,00

Denominazione operatore	Codice valuta	Ammontare in valuta	Quantità	Materiale oggetto del contratto	Stato di avanzamento annuale (Euro)	Utilizzo anni precedenti (Euro)
AEREA S.P.A.	EUR	39.850,00	128	PROGRAMMA AMX RICAMBI PER APPARECCHIATURA PER LANCIO DI ARMAMENTO CHDERU	39.850,00	0,00
AEREA S.P.A.	EUR	96.228,32	42	PROGRAMMA EFA RICAMBI PER LANCIAMISSILI MEL	46.758,06	49.470,26
AEREA S.P.A.	EUR	2.029,11	7	PROGRAMMA INTERGOV EFA RICAMBI PER LANCIAMISSILI MEL	1.709,59	319,52
AEREA S.P.A.	EUR	187.308,15	361	RICAMBI AFFUSTO	127.387,80	5.608,80
AEREA S.P.A.	EUR	66.418,55	64	RICAMBI APPARECC PER LANCIO ARMAM ALDERU	2.403,40	23.957,53
AEREA S.P.A.	EUR	23.705,00	81	RICAMBI APPARECCHIATURA PER LANCIO DI ARMAMENTO AHDERU	19.554,60	0,00
AEREA S.P.A.	USD	6.332.662,60	41	RICAMBI LANCIAMISSILI ARL - BULKHEAD- LEVER	4.577,94	0,00
AEREA S.P.A.	EUR	80.457,78	9	RICAMBI PER AFFUSTO SPECIALE LEGGERO PER MITRAGLIATRICE 7.62MM	29.069,98	9.616,04
AEREA S.P.A.	EUR	29.637,00	6	RICAMBI PER AHDERU	29.637,00	0,00
AEREA S.P.A.	EUR	418.048,76	16	RICAMBI PER APPARECCHIATURA AVIOTRASPORTATA	60.389,54	327.669,02
AEREA S.P.A.	EUR	33.033,33	12	RICAMBI PER APPARECCHIATURA AVIOTRASPORTATA PER RIFORNIMENTO IN VOLO SFT	33.033,33	0,00
AEREA S.P.A.	EUR	37.914,16	26	RICAMBI PER APPARECCHIATURA AVIOTRASPORTATA SCREW SPECIAL	447,46	0,00
AEREA S.P.A.	EUR	23.705,00	8	RICAMBI PER APPARECCHIATURA DTS PER CONTROLLO SISTEMA	4.150,40	0,00
AEREA S.P.A.	EUR	38.931,55	38	RICAMBI PER APPARECCHIATURA PER LANCIO ARMAM AHDERU	14.854,99	0,00
AEREA S.P.A.	EUR	160.492,80	468	RICAMBI PER APPARECCHIATURA PER LANCIO DI ARMAMENTO AHDERU	124.915,27	0,00
AEREA S.P.A.	EUR	111.483,40	11	RICAMBI PER APPARECCHIATURA PER LANCIO DI ARMAMENTO AHDERU	3.496,02	14.935,16
AEREA S.P.A.	EUR	14.751,98	215	RICAMBI PER APPARECCHIATURA PER LANCIO DI ARMAMENTO AHDERU	12.545,25	0,00
AEREA S.P.A.	EUR	160.492,80	1051	RICAMBI PER APPARECCHIATURA PER LANCIO DI ARMAMENTO ALDERU	11.630,55	0,00
AEREA S.P.A.	EUR	14.751,98	53	RICAMBI PER APPARECCHIATURA PER LANCIO DI ARMAMENTO ALDERU	2.206,73	0,00
AEREA S.P.A.	EUR	1.570,60	10	RICAMBI PER APPARECCHIATURA PER LANCIO DI ARMAMENTO HLRUB: SAFETY PIN ASSY	1.570,60	0,00
AEREA S.P.A.	EUR	3.020,00	1	RICAMBI PER APPARECCHIATURA PER LANCIO DI ARMAMENTO HLRUB: SUB-ASSY HARNESS (SOTTASSIEME CABLAGGIO)	3.020,00	0,00
AEREA S.P.A.	EUR	338.132,83	1	RICAMBI PER LANCIAMISSILI M	194,95	317.615,01
AEREA S.P.A.	EUR	122.694,92	58	RICAMBI PER LANCIAMISSILI MEL	116.732,86	5.962,06

Denominazione operatore	Codice valuta	Ammontare in valuta	Quantità	Materiale oggetto del contratto	Stato di avanzamento annuale (Euro)	Utilizzo anni precedenti (Euro)
AEREA S.P.A.	EUR	9.850,22	28	RICAMBI PER LANCIAMISSILI MEL	5.071,64	4.778,58
AEREA S.P.A.	EUR	33.420,32	8	RICAMBI PER LANCIAMISSILI MFRL	33.420,32	0,00
AEREA S.P.A.	EUR	24.026,26	3	RICAMBI PER PROGRAMMA INTERGOVERNATIVO EFA LANCIAMISSILI MEL	15.280,15	8.746,11
AEREA S.P.A.	EUR	117.895,90	22	RICAMBI PER VELIVOLO EFA	83.220,16	0,00
AEREA S.P.A.	EUR	580.903,79	85	RICAMBI PER VELIVOLO EFA APPARECCHIATURA PER LANCIO DI ARMAM AHDERU	272.313,61	285.057,66
AEREA S.P.A.	EUR	580.903,79	515	RICAMBI PER VELIVOLO EFA APPARECCHIATURA PER LANCIO DI ARMAM ALDERU	23.532,52	285.057,66
AEREA S.P.A.	EUR	100.236,30	4	RICAMBI PER VELIVOLO EFA LANCIAMISSILI	38.732,26	61.504,04
AEREA S.P.A.	EUR	22.381,22	46	RICAMBI PER VELIVOLO EFA LANCIAMISSILI MEL	10.722,38	0,00
AEREA S.P.A.	EUR	1.755,60	154	RICAMBI. LANCIAMISSILI MEL	1.755,60	0,00
AEREA S.P.A.	EUR	37.914,16	5	RING FRAME JOINT	25.613,10	0,00
AEREA S.P.A.	EUR	212.600,00	11	SIMULACRO	38.100,00	0,00
AEREA S.P.A.	EUR	100.281,36	8	SUPPORTO LANCIARAZZI	65.740,16	34.541,20
AEREA S.P.A.	EUR	292.345,04	1	SUPPORTO LANCIARAZZI RMP370 RICAMBI	2.000,00	0,00
AEREA S.P.A.	USD	10.082.000,00	1	TECNOLOGIA (CD CON INFORMAZIONI SU DOCUMENTI) LANCIAMISSILI ARL	44.662,80	0,00
AEREA S.P.A.	EUR	212.600,00	1	VALVOLA	1.500,00	0,00
AEREA S.P.A.	USD	2.103.183,58	35	VALVOLA IMPIANTO CARBURANTE VELIVOLO JSF	48.427,71	1.830.253,28
AEREA S.P.A.	USD	2.869.344,92	28	VALVOLA IMPIANTO CARBURANTE VELIVOLO JSF TIPO F8	38.779,06	0,00
AEREA S.P.A.	USD	2.081.477,00	103	VALVOLA IMPIANTO CARBURANTE VELIVOLO JSF TIPO F8 (MATERIALE PER PROGRAMMA JSF F-35)	142.651,55	109.838,54
AEREA S.P.A.	USD	2.869.344,92	50	VALVOLA IMPIANTO CARBURANTE VELIVOLO JSF TIPO T31	68.865,56	0,00
AEREA S.P.A.	USD	2.081.477,00	300	VALVOLA IMPIANTO CARBURANTE VELIVOLO JSF TIPO T31 (MATERIALE PER PROGRAMMA JSF F-35)	413.193,39	109.838,54
AEREA S.P.A.	USD	2.869.344,92	50	VALVOLA IMPIANTO CARBURANTE VELIVOLO JSF TIPO T5	65.380,08	0,00
AEREA S.P.A.	USD	2.081.477,00	770	VALVOLA IMPIANTO CARBURANTE VELIVOLO JSF TIPO T5 (MATERIALE PER PROGRAMMA JSF F-35)	1.003.280,21	109.838,54
AERO SEKUR S.P.A	USD	353.789,93	8	SERBATOIO CARBURANTE PER AEREO AM-X	70.698,08	173.348,53

Denominazione operatore	Codice valuta	Ammontare in valuta	Quantità	Materiale oggetto del contratto	Stato di avanzamento annuale (Euro)	Utilizzo anni precedenti (Euro)
AERO SEKUR S.P.A	EUR	53.196,00	1	SERBATOIO PER MISSILE SPEAR 3	4.836,00	48.360,00
AERO SEKUR S.P.A	EUR	90.027,00	15	SERBATOIO PER MISSILE STORM SHADOW	21.435,00	68.592,00
AERO SEKUR SPA	USD	18.725,98	1	SERBATOIO CARBURANTE PER AEREO AM-X	16.727,09	0,00
AERO SEKUR SPA	EUR	6.200,00	2	SERBATOIO CARBURANTE PER MEZZO BLINDATO E CORAZZATO	6.200,00	0,00
AERO SEKUR SPA	EUR	134.537,40	22	SERBATOIO CARBURANTE PER MEZZO BLINDATO E CORAZZATO	57.646,80	0,00
AERO SEKUR SPA	EUR	42.619,20	12	SERBATOIO CARBURANTE PER MEZZO BLINDATO E CORAZZATO MOD.LEOPARD2	42.619,20	0,00
AERO SEKUR SPA	EUR	273.555,00	57	SERBATOIO CARBURANTE PER MEZZO BLINDATO E CORAZZATO MOD.PZH2000	140.257,00	133.298,00
AERO SEKUR SPA	EUR	14.626,00	6	SERBATOIO CARBURANTI PER MEZZO BLINDATO E CORAZZATO	14.626,00	0,00
AERO SEKUR SPA	EUR	630.189,00	144	SERBATOIO MISSILE STORM SHADOW	205.776,00	205.776,00
AERO SEKUR SPA	EUR	702.269,00	204	SERBATOIO MISSILE STORM SHADOW	291.516,00	325.812,00
AERO SEKUR SPA	EUR	28.560,00	7	SERBATOIO PER MISSILE SPEAR 3	28.560,00	0,00
AERO SEKUR SPA	EUR	17.211,60	12	SERBATOIO PER MISSILE STORM SHADOW	17.211,60	0,00
AERO SEKUR SPA	EUR	1.075.725,00	108	SERBATOIO PER MISSILE STORM SHADOW	154.904,40	17.211,60
AERO SEKUR SPA	EUR	51.634,80	36	SERBATORIO PER MISSILE STORM SHADOW	51.634,80	0,00
AEROSPACE TECHNICAL CONSTRUCTION	USD	186.768,00	13	AGB DRAIN MANIFOLD - P/N 5103T74 G01	3.158,55	25.789,37
AEROSPACE TECHNICAL CONSTRUCTION	USD	186.768,00	50	AGB LUG. LIFTING - P/N 5116T02 P01	5.815,10	25.789,37
AEROSPACE TECHNICAL CONSTRUCTION	USD	186.768,00	21	AGB SEAL HOUSING AXIS-B - P/N 5103T6 P01	4.914,69	25.789,37
AEROSPACE TECHNICAL CONSTRUCTION	USD	186.768,00	9	AGB SUPPORT ASSY - P/N 6054T30 G02	2.397,32	25.789,37
AEROSPACE TECHNICAL CONSTRUCTION	USD	186.768,00	80	BEARING RETAINER - P/N 4106T02 P01	5.427,42	25.789,37
AEROSPACE TECHNICAL CONSTRUCTION	USD	186.768,00	41	HOUSING DUPLEX BALL BEARING AXIS A - P/N 4030T78P03	14.466,28	25.789,37
AEROSPACE TECHNICAL CONSTRUCTION	USD	186.768,00	4	RETAINER BEARING AXIS A - P/N 5030T70 P02	1.736,49	25.789,37
AGENZIA INDUSTRIE DIFESA	EUR	99.800,00	500000	CARTUCCE CAL. 12.7	99.800,00	0,00
AGENZIA INDUSTRIE DIFESA	EUR	1.800.000,00	11902	PARTI DI RICAMBIO PER CARRO ARMATO LEOPARD 1A5	3.094,52	3.062,02

Denominazione operatore	Codice valuta	Ammontare in valuta	Quantità	Materiale oggetto del contratto	Stato di avanzamento annuale (Euro)	Utilizzo anni precedenti (Euro)
AGENZIA INDUSTRIE DIFESA	EUR	3.849.507,00	239	PARTI DI RICAMBIO VEICOLO TATTICO - RICAMBI E SPARE PARTS VTLM LINCE K2	110.988,81	3.737.923,91
AGUSTAWESTLAND SPA	EUR	258.241.013,57	1	PARTI DI ELICOTTERI	20.083,50	241.155.449,33
ALENIA AERMACCHI SPA	EUR	3.000.000.000,00	242	PARTI RICAMBIO AEROMOBILE M346	9.927.593,93	22.983.220,04
AMPASPACE S.R.L.	EUR	807.296,00	120	FINESTRINO LATERALE DX PN HAC 009-1 PF 0451 PER VELIVOLO AH64 BOEING	152.470,00	53.920,67
AMPASPACE S.R.L.	EUR	952.350,00	20	FINESTRINO LATERALE DX PN HAC 009-1 PF 0451 PER VELIVOLO AH64 BOEING	25.160,00	0,00
AMPASPACE S.R.L.	EUR	807.296,00	116	FINESTRINO LATERALE DX PN HAC 010-1 PF 0452 PER VELIVOLO AH64 BOEING	184.439,00	53.920,67
AMPASPACE S.R.L.	EUR	952.350,00	85	FINESTRINO LATERALE DX PN HAC 010-1 PF 0452 PER VELIVOLO AH64 BOEING	135.745,00	0,00
AMPASPACE S.R.L.	EUR	541.790,00	7	FINESTRINO LATERALE DX PN HAC 010-1 PF0452 PER VELIVOLO AH64 BOEING	10.850,00	530.940,00
AMPASPACE S.R.L.	EUR	157.237,00	70	FINESTRINO LATERALE SX PN HAC 008-1 PF 0450 PER VELIVOLO AH64 BOEING	85.470,00	71.767,00
AMPASPACE S.R.L.	EUR	807.296,00	24	FINESTRINO LATERALE SX PN HAC 008-1 PF 0450 PER VELIVOLO AH64 BOEING	30.192,00	53.920,67
AMPASPACE S.R.L.	EUR	952.350,00	134	FINESTRINO LATERALE SX PN HAC 008-1 PF 0450 PER VELIVOLO AH64 BOEING	169.712,00	0,00
AMPASPACE S.R.L.	EUR	952.350,00	25	FINESTRINO LATERALE SX PN HAC 011-1 PF 0453 PER VELIVOLO AH64 BOEING	40.175,00	0,00
AMPASPACE S.R.L.	EUR	807.296,00	148	FINESTRINO LATERALE SX PN HAC 011-1 PF 0453 PER VELIVOLO AH64 BOEING	237.036,83	53.920,67
AMPASPACE S.R.L.	EUR	807.296,00	133	FINESTRINO SUPERIORE PN HAC 012-1 PF 0454 PER VELIVOLO AH64 BOEING	133.166,92	53.920,67
AMPASPACE S.R.L.	EUR	952.350,00	28	FINESTRINO SUPERIORE PN HAC 012-1 PF 0454 PER VELIVOLO AH64 BOEING	28.084,00	0,00
AMPASPACE S.R.L.	EUR	52.020,00	6	LH LAND LIGHT LENS ASSY - FARO DI ATTERRAGGIO PN M537M001000000 VELIVOLO AIRBUS A400M	12.708,00	0,00
AMPASPACE S.R.L.	EUR	52.020,48	6	LH LAND LIGHT LENS ASSY - FARO DI ATTERRAGGIO PN M537M001000000 VELIVOLO AIRBUS A400M	12.707,94	0,00
AMPASPACE S.R.L.	EUR	75.096,00	3	LH LAND LIGHT LENS ASSY - FARO DI ATTERRAGGIO PN M537M001000000 VELIVOLO AIRBUS A400M	6.114,00	51.910,00
AMPASPACE S.R.L.	EUR	46.196,00	1	LH TAXI LIGHT LENS ASSY - FARO DI ATTERRAGGIO PN M537M001100000 VELIVOLO AIRBUS A400M TECNOLOGIA	5,00	45.916,00
AMPASPACE S.R.L.	EUR	52.020,48	6	LH TAXI LIGHT LENS ASSY - FARO DI ATTERRAGGIO PN M537M001100000 VELIVOLO AIRBUS A400M	13.302,30	0,00
AMPASPACE S.R.L.	EUR	75.096,00	5	LH TAXI LIGHT LENS ASSY - FARO DI ATTERRAGGIO PN M537M001100000 VELIVOLO AIRBUS A400M	10.670,00	51.910,00
AMPASPACE S.R.L.	EUR	52.020,00	6	LH TAXI LIGHT LENS ASSY - FARO DI ATTERRAGGIO PN M537M001100000 VELIVOLO AIRBUS A400M	13.302,00	0,00
AMPASPACE S.R.L.	USD	33.760,00	2	REAR OBSERVER WINDOW PN NP-109125-1 AER-043 PF0821 PER VELIVOLO C27J-G222	11.823,14	0,00

Denominazione operatore	Codice valuta	Ammontare in valuta	Quantità	Materiale oggetto del contratto	Stato di avanzamento annuale (Euro)	Utilizzo anni precedenti (Euro)
AMPASPACE S.R.L.	EUR	52.020,00	6	RH LAND LIGHT LENS ASSY - FARO DI ATERRAGGIO PN M537M001000100 VELIVOLO AIRBUS A400M	12.708,00	0,00
AMPASPACE S.R.L.	EUR	52.020,48	6	RH LAND LIGHT LENS ASSY - FARO DI ATERRAGGIO PN M537M001000100 VELIVOLO AIRBUS A400M	12.707,94	0,00
AMPASPACE S.R.L.	EUR	52.020,00	6	RH TAXI LIGHT LENS ASSY - FARO DI ATERRAGGIO PN M537M001100100 VELIVOLO AIRBUS A400M	13.302,00	0,00
AMPASPACE S.R.L.	EUR	52.020,48	6	RH TAXI LIGHT LENS ASSY - FARO DI ATERRAGGIO PN M537M001100100 VELIVOLO AIRBUS A400M	13.302,30	0,00
AMPASPACE S.R.L.	EUR	75.096,00	3	RH TAXI LIGHT LENS ASSY - FARO DI ATERRAGGIO PN M537M001100100 VELIVOLO AIRBUS A400M	6.402,00	51.910,00
AMPASPACE S.R.L.	EUR	177.785,60	5	TETTUCCIO POSTERIORE PN CA.49200-0003A01 PF0602 PER VELIVOLO C101 CASA	36.590,40	141.195,20
AMPASPACE S.R.L.	EUR	16.398,80	2	TETTUCCIO POSTERIORE PN CA.49200-0003A01 PF0602 PER VELIVOLO C101 CASA	16.398,80	0,00
AMPASPACE S.R.L.	USD	17.928,00	2	TRASPARENTE DX AER 008-1 PN NP-1091-04-2 PF 0811 PER VELIVOLO C27J-G222	16.014,29	0,00
AMPASPACE S.R.L.	USD	77.039,00	1	TRASPARENTE DX AER 012-1 PN NP-1091-06-22 PF 0817 PER VELIVOLO C27J G222	8.047,34	0,00
AMPASPACE S.R.L.	USD	35.946,00	2	TRASPARENTE DX AER 012-1 PN NP-1091-06-22 PF 0817 PER VELIVOLO C27J G222	16.094,69	0,00
AMPASPACE S.R.L.	USD	77.039,00	2	TRASPARENTE DX PN NP-109115-2 PF 0820 PER VELIVOLO C27J G222	18.333,18	0,00
AMPASPACE S.R.L.	USD	33.760,00	2	TRASPARENTE DX PN NP-109115-2 PF 0820 PER VELIVOLO C27J G222	18.333,18	0,00
AMPASPACE S.R.L.	USD	35.946,00	2	TRASPARENTE SX AER 007-1 PN NP-1091-04-1 PF 0810 PER VELIVOLO C27J G222	16.014,29	0,00
AMPASPACE S.R.L.	USD	77.039,00	1	TRASPARENTE SX AER 007-1 PN NP-1091-04-1 PF 0810 PER VELIVOLO C27J G222	8.007,15	0,00
AMPASPACE S.R.L.	USD	77.039,00	2	TRASPARENTE SX AER 011-1 PN NP-1091-06-11 PF 0816 PER VELIVOLO C27J G222	16.094,69	0,00
AMPASPACE S.R.L.	USD	18.018,00	2	TRASPARENTE SX AER 011-1PN NP-1091-06-11 PF 0816 PER VELIVOLO C27J G222	16.094,69	0,00
AMPASPACE S.R.L.	USD	77.039,00	2	TRASPARENTE SX PN NP-109115-1 PF 0819 PER VELIVOLO C27J G222	18.333,18	0,00
ARESCOSMO S.P.A.	USD	3.363.636,00	2800	CBRN PERMEABLE SUIT - EGYPT CAMO (WITH ACCESSORIES) P7N 315898A (TUTA NBC PERMEABILE CON CAMOUFLAGE DESERTICO TIPO EGITT	1.205.895,49	0,00
ARESCOSMO S.P.A.	EUR	29.000,00	100	MASCHERA MAG I3 TG II P/N 0312268A	29.000,00	0,00
ARESCOSMO S.P.A.	EUR	152.250,00	34	SERBATOIO CARBURANTE PER MEZZO BLINDATO E CORAZZATO MOD.PZH2000	103.530,00	48.720,00
ARESCOSMO S.P.A.	USD	1.305.468,00	1	SHELTER GONFIABILE MODULARE -LOCALIZED ENCLOSURE P/ 308804A	103.405,98	0,00
ARESCOSMO S.P.A.	USD	8.487.180,00	9	SISTEMA DI CONTROLLO AMBIENTALE E DI TRATTAMENTO ARIA - ECU SYSTEM P/N 309441	1.442.371,59	3.734.899,51
ASE S.P.A.	EUR	1.240,00	2	COMPONENTI ELICOTTERO FUTURE LINX TRASFORMATORE DI CORRENTE	1.240,00	0,00

Denominazione operatore	Codice valuta	Ammontare in valuta	Quantità	Materiale oggetto del contratto	Stato di avanzamento annuale (Euro)	Utilizzo anni precedenti (Euro)
ASE S.P.A.	EUR	783.960,00	2	ECCITATRICE PRINCIPALE	783.960,00	0,00
ASE S.P.A.	EUR	765.000,00	1	ECCITATRICE PRINCIPALE	45.000,00	0,00
ASE S.P.A.	EUR	3.540.034,53	52	ELICOTTERO - ALH GENERATORE DI CORRENTE ALTERNATA - ALTERNATORE GCA10A1A	1.051.524,76	912.178,68
ASE S.P.A.	EUR	40.443,26	2	ELICOTTERO - ALH GENERATORE DI CORRENTE ALTERNATA - ALTERNATORE GCA10A1A	40.443,26	0,00
ASE S.P.A.	EUR	3.540.034,53	8	ELICOTTERO - ALH GENERATORE DI CORRENTE ALTERNATA - ALTERNATORE GCA5A1A	140.595,36	912.178,68
ASE S.P.A.	EUR	45.009,52	2	ELICOTTERO - EH 101 TRASFORMATORE RADDRIZZATORE AA693A (S/N 0118.0211)	39.072,52	0,00
ASE S.P.A.	EUR	5.180,00	1	ELICOTTERO - EH 101 UNITA DI CONTROLLO PRESA ESTERNA PN GRC17A	5.180,00	0,00
ASE S.P.A.	EUR	1.581,00	1	ELICOTTERO .TRASFORMATORE DI CORRENTE PC 02301-01	1.581,00	0,00
ASE S.P.A.	EUR	15.658,00	1	ELICOTTERO EH 101	15.658,00	0,00
ASE S.P.A.	EUR	120.773,00	1	ELICOTTERO EH 101 TRASFORMATORE DI EMERGENZA PR00302	120.773,00	0,00
ASE S.P.A.	EUR	15.658,00	1	ELICOTTERO EH 101 UNITA REGOLAZIONE	15.658,00	0,00
ASE S.P.A.	EUR	33.600,44	2	ELICOTTERO FUTURE LINX - GENERATORE DI C.A. - ALTERNATORE GCA25A13A	33.600,44	0,00
ASE S.P.A.	EUR	116.994,74	4	ELICOTTERO FUTURE LINX -GENERATORE DI C.A.-ALTERNATORE GCA25A13A	77.479,96	0,00
ASE S.P.A.	EUR	1.190,00	2	ELICOTTERO FUTURE LINX ANELLO DI FISSAGGIO COMPONENTI GENERATORI	1.190,00	0,00
ASE S.P.A.	EUR	7.468,80	12	ELICOTTERO FUTURE LINX TRASFORMATORE CORRENTE	7.468,80	0,00
ASE S.P.A.	EUR	3.734,40	6	ELICOTTERO FUTURE LINX TRASFORMATORE PN TRCA7A	3.734,40	0,00
ASE S.P.A.	EUR	610,00	1	ELICOTTERO FUTURE LINX TRASFORMATORE PN TRCA7A	610,00	0,00
ASE S.P.A.	EUR	3.736,20	6	ELICOTTERO FUTURE LINX TRASFORMATORE PN TRCA7A	3.736,20	0,00
ASE S.P.A.	EUR	82.304,46	4	ELICOTTERO FUTURE LINX UNITA DI REGOLAZIONE	54.506,28	0,00
ASE S.P.A.	EUR	3.518,90	6	ELICOTTERO FUTURE.ANELLO DI FISSAGGIO	1.953,90	1.565,00
ASE S.P.A.	EUR	10.108,00	1	ELICOTTERO.EH 101 TRASFORMATORE RADDRIZZATORE	10.108,00	0,00
ASE S.P.A.	USD	240.320,00	0	GENERATORE BRUSHLESS - P/N A9509900	18.579,72	106.261,72
ASE S.P.A.	USD	240.320,00	1	GENERATORE BRUSHLESS Q.A.D. - P/N A9500060	1.286,29	106.261,72

Denominazione operatore	Codice valuta	Ammontare in valuta	Quantità	Materiale oggetto del contratto	Stato di avanzamento annuale (Euro)	Utilizzo anni precedenti (Euro)
ASE S.P.A.	EUR	1.549.398,71	13	GENERATORE DI CORRENTE CONTINUA GCC5A1A	392.423,85	824.688,30
ASE S.P.A.	EUR	331.337,16	2	GENERATORE GCA25A13A	39.514,78	129.398,28
ASE S.P.A.	EUR	90.000,00	1	GENERATORE GCC9A10A E GCC9A11A	25.000,00	39.000,00
ASE S.P.A.	EUR	765.000,00	5	GOVERNOR	300.000,00	0,00
ASE S.P.A.	USD	6.050,00	1	PARTI COMPONENTI VELIVOLO - KC - 767J TANKER - REGOLATORE DI LUCI GRCA10B	5.404,20	0,00
ASE S.P.A.	EUR	213.691,75	125	PARTI DI RICAMBIO ELICOTTERO - ALH GENERATORE DI CORRENTE ALTERNATA - ALTERNATORE GCA5A1A	75.051,00	138.640,75
ASE S.P.A.	USD	240.320,00	2	STARTER GENERATORE - P/N A9529900	27.208,58	106.261,72
ASE S.P.A.	USD	240.320,00	3	STARTER GENERATORE Q.A.D. - P/N A9520110	2.572,58	106.261,72
ASE S.P.A.	EUR	180.000,00	3	TORNADO.REGOLATORE MECCANICO DI VELOCITA	180.000,00	0,00
ASE S.P.A.	EUR	1.860,00	3	TRASFORMATORE DI CORRENTE P/N TRCA7A PER ELICOTTERO FUTURE LINX	1.860,00	0,00
ASE S.P.A.	EUR	5.990.973,00	12	TRASFORMATORE DI CORRENTE TRCA10A	50.911,00	0,00
ASE S.P.A.	EUR	5.990.973,00	2	TRASFORMATORE RADDRIZZATORE AA703	20.972,00	0,00
ASE S.P.A.	USD	240.320,00	2	UNITA DI REGOLAZIONE E CONTROLLO BRUSHLESS P/N GRCA29A	15.542,65	106.261,72
ASE S.P.A.	EUR	36.255,88	1	UNITA DI REGOLAZIONE E CONTROLLO CB03601 02	17.127,94	0,00
ASE S.P.A.	EUR	93.391,39	4	UNITA DI REGOLAZIONE E CONTROLLO GRCA22A	93.391,39	0,00
ASE S.P.A.	EUR	331.337,16	2	UNITA DI REGOLAZIONE E CONTROLLO GRCA23A	27.798,18	129.398,28
ASE S.P.A.	EUR	5.990.973,00	4	UNITA DI REGOLAZIONE E CONTROLLO GRCA37A	55.408,00	0,00
ASE S.P.A.	EUR	1.549.398,71	16	UNITA DI REGOLAZIONE E CONTROLLO GRCA4A PER VELIVOLO - LCA	332.286,56	824.688,30
ASE S.P.A.	USD	240.320,00	2	UNITA DI REGOLAZIONE E CONTROLLO P/N GRCA30A	11.844,57	106.261,72
ASE S.P.A.	USD	240.320,00	2	V-BAND STARTER GENERATORE - P/N A9399120	178,65	106.261,72
ASE S.P.A.	EUR	5.990.973,00	4	VELIVOLO - AJT GENERATORE DI CORRENTE ALTERNATA 20KVA GCA20A19A	69.152,00	0,00
ASE S.P.A.	EUR	15.124,00	1	VELIVOLO - EH-AW101 UNITA DI REGOLAZIONE E CONTROLLO CB03601-04	15.124,00	0,00
ASE S.P.A.	EUR	132.000,00	1	VELIVOLO - LCA MANUALI DI MANUTENZIONE ED ELENCO COMPONENTI PER UNITA DI REGOLAZIONE E CONTROLLO GRCA4A E GEN. DI C. C.	66.000,00	0,00

Denominazione operatore	Codice valuta	Ammontare in valuta	Quantità	Materiale oggetto del contratto	Stato di avanzamento annuale (Euro)	Utilizzo anni precedenti (Euro)
ASE S.P.A.	EUR	358.938,96	45	VELIVOLO EFA F104 TRASFORMATORE DI CORRENTE TRCA2A	32.343,18	75.428,48
ASE S.P.A.	EUR	461.889,36	1	VELIVOLO EFA GENERATORE DI CORRENTE ALTERNATA	39.142,33	76.981,56
ASE S.P.A.	EUR	358.938,96	18	VELIVOLO EFA UNITA DI REGOLAZIONE GRCA22A	192.350,56	75.428,48
ASE S.P.A.	EUR	78.000,00	2	VELIVOLO HERON GCC12A2A	40.000,00	0,00
ASE S.P.A.	EUR	78.000,00	1	VELIVOLO HERON GRCA8A	10.000,00	0,00
ASE S.P.A.	USD	375.267,00	9	VELIVOLO HERON TP GENERATORE DI CORRENTE ALTERNATA-ALTERNATORE GCA20A7A	177.982,13	0,00
ASE S.P.A.	USD	375.267,00	15	VELIVOLO HERON TP TRASFORMATORE DI CORRENTE TRCA5A	10.236,71	0,00
ASE S.P.A.	USD	375.267,00	5	VELIVOLO HERON TP TRASFORMATORE RADDRIZZATORE AA698	48.954,89	0,00
ASE S.P.A.	USD	375.267,00	7	VELIVOLO HERON TP UNITA DI REGOLAZIONE E CONTROLLO GRCA11A	78.259,94	0,00
ASE S.P.A.	EUR	46.200,00	1	VELIVOLO M345 PDP12A18A	46.200,00	0,00
ASE S.P.A.	EUR	1.839.183,00	3	VELIVOLO TORNADO - GENERATORE DI C.A. - ALTERNATORE AE2130802 - COMPONENTI	135.000,00	0,00
ASE S.P.A.	EUR	1.839.183,00	55	VELIVOLO TORNADO - REGOLATORE MECCANICO IDRAULICO DI VELOCITA AE8104502 - COMPONENTI	965.000,00	0,00
ASTI AIRCRAFT SERVICES SRL	EUR	30.000,00	10	COMPONENTI MOTORE V 632-46-1301-RIG2	30.000,00	0,00
ATG SRL	EUR	239.856,52	1049	PARTE MOBILE PALA ROTORE DI CODA ELICOTTERO A129	211.423,52	28.433,00
ATG SRL	EUR	543.292,60	80	PARTI MOBILI PRODUZIONE PALA PRINCIPALE E ROTORE POSTERIORE ELICOTTERO A129 ATAK	44.534,80	0,00
AVIO S.P.A.	EUR	2.716.330,00	42	DOCUMENTAZIONE TECNICA PER MISSILE ASTER 30- PROPULSORE DI ACCELERAZIONE SU SUPPORTO CARTACEO	16.800,00	0,00
AVIO S.P.A.	EUR	2.716.330,00	7	DOCUMENTAZIONE TENCNICA PER MISSILE ASTER 30- PROPULSORE DI ACCELERAZIONE SU SUPPORTO MAGNETICO	2.800,00	0,00
AVIO S.P.A.	EUR	87.472,00	112	INIZIATORE ELETTRICO 3850 Z02 PER MISSILE MARTE	43.736,00	0,00
AVIO S.P.A.	EUR	87.472,00	112	INIZIATOREELETTRICO 3850 Z01 PER MISSILE MARTE	43.736,00	0,00
AVIO S.P.A.	EUR	27.902,00	1	MISSILE ASTER 15 ALETTE	27.902,00	0,00
AVIO S.P.A.	EUR	115.600,00	12	MISSILE ASTER 15 PROPULSORE DI CROCIERA	40.800,00	71.400,00
AVIO S.P.A.	EUR	118.933,53	1	MISSILE ASTER 30 PROPULSORE ACCELERAZIONE	118.933,53	0,00
AVIO S.P.A.	EUR	166.600,00	1	MISSILE ASTER 30 PROPULSORE CROCIERA	3.400,00	139.400,00

Denominazione operatore	Codice valuta	Ammontare in valuta	Quantità	Materiale oggetto del contratto	Stato di avanzamento annuale (Euro)	Utilizzo anni precedenti (Euro)
AVIO S.P.A.	EUR	119.933,53	1	MISSILE ASTER 30 PROPULSORE DI ACCELERAZIONE	118.933,53	0,00
AVIO S.P.A.	EUR	592.800,00	72	MISSILE ATSER 30 PROPULSORE DI CROCIERA	410.400,00	0,00
AVIO S.P.A.	EUR	237.867,06	2	MISSILI ASTER 30 PROPULSORE ACCELERAZIONE	237.867,06	0,00
AVIO S.P.A.	EUR	619.733,75	4	MISSILE CAMM ER -MOTORE (INERTE)	274.300,00	342.875,00
AVIOGEI AIRPORT EQUIPMENT - SOCIETA' A	EUR	2.600.000,00	3	GRU SEMOVENTE	1.950.000,00	650.000,00
AVIOREC SRL UNIPERSONALE	EUR	364.920,00	170	129-B101-38-041 SPAR ROOT MOLD ASSY UPR ASSIEME STAMPATO RADICE DEL LONGHERONE (STAFFA) SUPERIORE	60.350,00	72.440,00
AVIOREC SRL UNIPERSONALE	EUR	75.440,00	14	129-B101-38-041 SPAR ROOT MOLD ASSY UPR ASSIEME STAMPATO RADICE DEL LONGHERONE -STAFFA- SUPERIORE	4.760,00	0,00
AVIOREC SRL UNIPERSONALE	EUR	433.185,00	246	129-B101-38-041 SPAR ROOT MOLD ASSY UPR ASSIEME STAMPATO RADICE DEL LONGHERONE -STAFFA- SUPERIORE	83.640,00	0,00
AVIOREC SRL UNIPERSONALE	EUR	364.920,00	151	129-B101-39-041 SPAR ROOT MOLD ASSY LWR ASSIEME STAMPATO RADICE DEL LONGHERONE (STAFFA) INFERIORE	53.605,00	72.440,00
AVIOREC SRL UNIPERSONALE	EUR	75.440,00	3	129-B101-39-041 SPAR ROOT MOLD ASSY LWR ASSIEME STAMPATO RADICE DEL LONGHERONE -STAFFA- INFERIORE	2.655,00	0,00
AVIOREC SRL UNIPERSONALE	EUR	433.185,00	243	129-B101-39-041 SPAR ROOT MOLD ASSY LWR ASSIEME STAMPATO RADICE DEL LONGHERONE -STAFFA- INFERIORE	82.620,00	0,00
AVIOREC SRL UNIPERSONALE	EUR	163.500,00	10	129-B101-46-041 CARENATURA DI RADICE DELLA PALA DEL ROTORE PRINCIPALE	9.788,50	153.711,50
AVIOREC SRL UNIPERSONALE	EUR	364.920,00	193	129-B101-46-041 MRB ROOT FAIRING ASSY ASSIEME CARENATURA DI RADICE DELLA PALA DEL ROTORE PRINCIPALE	178.525,00	72.440,00
AVIOREC SRL UNIPERSONALE	EUR	433.185,00	297	129-B101-46-041 MRB ROOT FAIRING ASSY ASSIEME CARENATURA DI RADICE DELLA PALA DEL ROTORE PRINCIPALE	262.845,00	0,00
AVIOREC SRL UNIPERSONALE	EUR	75.440,00	6	129-B101-46-041 MRB ROOT FAIRING ASSY ASSIEME CARENATURA DI RADICE DELLA PALA DEL ROTORE PRINCIPALE	5.310,00	0,00
B.M.A. S.R.L.	EUR	177.924,66	12	APPARECCHIATURE PER INTENSIFICAZIONE DELLE IMMAGINI	100.200,00	0,00
B.M.A. S.R.L.	EUR	63.950,00	1	DIGITALE NVG TEST	44.000,00	0,00
B.M.A. S.R.L.	EUR	63.950,00	2	EYELANE SYSTEM	18.900,00	0,00
B.M.A. S.R.L.	EUR	177.924,66	597	RICAMBI PER APPARECCHIATURE PER INTENSIFICAZIONE DELLE IMMAGINI	71.762,76	0,00
B.M.A. S.R.L.	EUR	63.950,00	1	WALL MOUNT	1.050,00	0,00
BENELLI ARMI SPA	EUR	1.460.365,00	4000	ART 31 FUCILI SUPERNOVA CAL 12	1.460.000,00	0,00
BENELLI ARMI SPA	EUR	1.460.365,00	1	ART 31 FUCILI SUPERNOVA CAL 12-	365,00	0,00
BENELLI ARMI SPA	EUR	104.100,00	100	ART. 31 FUCILE M3 CAL. 12	104.100,00	0,00

Denominazione operatore	Codice valuta	Ammontare in valuta	Quantità	Materiale oggetto del contratto	Stato di avanzamento annuale (Euro)	Utilizzo anni precedenti (Euro)
BENELLI ARMI SPA	EUR	365.300,00	100	ART. 31 FUCILE M3 CAL.12	138.200,00	0,00
BENELLI ARMI SPA	EUR	104.100,00	100	ART. 31 FUCILE M3 CAL.12	104.100,00	0,00
BENELLI ARMI SPA	EUR	365.300,00	100	ART. 31 FUCILE M4 SUPER 90 CAL. 12	158.000,00	0,00
BENELLI ARMI SPA	EUR	391,00	1	ART. 31 FUCILE SUPERNOVA CAL. 12	391,00	0,00
BENELLI ARMI SPA	EUR	27.232,00	74	ART. 31 FUCILI SUPERNOVA CAL. 12	27.232,00	0,00
BENELLI ARMI SPA	EUR	6.972,00	14	ART31 FUCILI NOVA CAL 12	6.972,00	0,00
BENELLI ARMI SPA	EUR	5.490,00	5	FUCILE M4 CAL. 12	5.490,00	0,00
BENELLI ARMI SPA	EUR	2.486,00	2	FUCILE M4 SUPER 90 CAL 12	2.486,00	0,00
BENELLI ARMI SPA	EUR	2.296,00	2	FUCILE M4 SUPER 90 CAL 12	2.296,00	0,00
BENELLI ARMI SPA	EUR	1.776,00	6	FUCILI SUPERNOVA CAL 12	1.776,00	0,00
BENELLI ARMI SPA	USD	67.840,00	128	FUCILI SUPERNOVA CAL. 12 ART. 31	60.598,48	0,00
BENELLI ARMI SPA	EUR	567.220,00	24	PARTI DI RICAMBIO PER ART. 31 FUCILE M3 CAL. 12	567.220,00	0,00
BERCELLA SRL	USD	15.880.000,00	75	CARENATURA CENTRALE FIBRA VETRO ASSIEME	45.987,49	0,00
BERCELLA SRL	USD	15.880.000,00	1	CARENATURA FIBRA VETRO DX 94 PER MISSILE RICOGNIZIONE ARIA ARIA	625,28	0,00
BERCELLA SRL	USD	15.880.000,00	1	CARENATURA FIBRA VETRO SX 91 PER MISSILE RICOGNIZIONE ARIA ARIA	625,28	0,00
BERCELLA SRL	USD	15.880.000,00	72	CARENATURA FIBRA VETRO SX PER MISSILE RICOGNIZIONE ARIA ARIA	34.756,59	0,00
BERCELLA SRL	EUR	5.122.358,20	55	CARENATURA MISSILE RICOGNIZIONE ARIA ARIA CARENATURA CENTRALE FIBRA DI VETRO ART RAY 25164	58.250,83	3.883.908,35
BERCELLA SRL	USD	15.880.000,00	65	CARENATURA MUSO DESTRA FIBRA VETRO	20.443,95	0,00
BERCELLA SRL	EUR	5.122.358,20	50	CARENATURA MUSO FIBRA VETRO DX MISSILE RICOGNIZIONE ARIA ARIA ART RAY26105	29.691,83	3.883.908,35
BERCELLA SRL	EUR	5.122.358,20	40	CARENATURA MUSO FIBRA VETRO SX MISSILE RICOGNIZIONE ARIA ARIA ART. RAY 26105	23.753,46	3.883.908,35
BERCELLA SRL	USD	15.880.000,00	65	CARENATURA MUSO SINISTRA FIBRA VETRO	20.443,95	0,00
BERCELLA SRL	USD	15.880.000,00	76	CONDOTTO ASPIRAZIONE FIBRA VETRO MISSILE RICOGNIZIONE ARIA ARIA	70.331,40	0,00
BERCELLA SRL	EUR	5.122.358,20	54	CONDOTTO ASPIRAZIONE FIBRA VETRO PER MISSILE ARIA ARIA ART RAY 25162	86.988,83	3.883.908,35

Denominazione operatore	Codice valuta	Ammontare in valuta	Quantità	Materiale oggetto del contratto	Stato di avanzamento annuale (Euro)	Utilizzo anni precedenti (Euro)
BERCELLA SRL	EUR	171.500,00	24	OPERCOLO MBDA	164.640,00	0,00
BJO TACTICAL SOLUTIONS SRL	EUR	5.630,00	1	CANNA MANOMETRICA EPVAT 12.7X99MM	4.250,00	0,00
BJO TACTICAL SOLUTIONS SRL	EUR	5.630,00	1	CANNA MANOMETRICA EPVAT 5.56X45MM	1.380,00	0,00
BONETTI & PARTNERS S.R.L.	USD	45.000,00	7	PARTE DELLA DOTAZIONE DI BORDO DEL VELIVOLO B 707	8.868,32	0,00
BONETTI & PARTNERS S.R.L.	USD	45.000,00	5	PARTE DELLA FUSOLIERA DEL VELIVOLO B 707	216,73	0,00
BONETTI & PARTNERS S.R.L.	USD	45.000,00	1153	PARTE DELLA STRUMENTAZIONE DI BORDO DEL VELIVOLO B707	21.333,82	0,00
BONETTI & PARTNERS S.R.L.	USD	45.000,00	490	PARTI ELETTRICHE DI RICAMBIO DEL VELIVOLO B 707	8.806,06	0,00
C.A.B.I. CATTANEO S.P.A.	EUR	1.585.000,00	1	KIT PARTI RICAMBIO (1) - 434-459-A SPARE PARTS KIT (TYPE 1)	120.000,00	0,00
C.F.F. SISTEMI S.R.L.	EUR	11.400,00	2	EMSAD CONGEGNO DI INNESCO SICUREZZA PER MINE MARINE ANTISBARCO TIPO MANTA	11.400,00	0,00
C.M.S. S.P.A.	EUR	206.000,00	3	PART. A DIS. 33W161015.000.0 DENOMINATO CONSOLLE ASSY	12.360,00	70.040,00
C.M.S. S.P.A.	EUR	600.618,44	65	PIASTRA BLINDATA PER USO MILITARE 188276	4.965,35	0,00
C.M.S. S.P.A.	EUR	600.618,44	88	PIASTRA BLINDATA PER USO MILITARE 061290	12.720,40	0,00
C.M.S. S.P.A.	EUR	600.618,44	120	PIASTRA BLINDATA PER USO MILITARE 061320	13.400,40	0,00
C.M.S. S.P.A.	EUR	600.618,44	60	PIASTRA BLINDATA PER USO MILITARE 188097	1.727,40	0,00
C.M.S. S.P.A.	EUR	600.618,44	60	PIASTRA BLINDATA PER USO MILITARE 188225	3.345,60	0,00
C.M.S. S.P.A.	EUR	600.618,44	60	PIASTRA BLINDATA PER USO MILITARE 188310	6.503,40	0,00
C.M.S. S.P.A.	EUR	600.618,44	60	PIASTRA BLINDATA PER USO MILITARE 188560	2.425,80	0,00
C.M.S. S.P.A.	EUR	600.618,44	67	PIASTRA BLINDATA PER USO MILITARE 042110	53.693,80	0,00
C.M.S. S.P.A.	EUR	600.618,44	88	PIASTRA BLINDATA PER USO MILITARE 061295	11.852,72	0,00
C.M.S. S.P.A.	EUR	600.618,44	120	PIASTRA BLINDATA PER USO MILITARE 061730	10.689,60	0,00
C.M.S. S.P.A.	EUR	600.618,44	85	PIASTRA BLINDATA PER USO MILITARE 090200	9.027,85	0,00
C.M.S. S.P.A.	EUR	600.618,44	30	PIASTRA BLINDATA PER USO MILITARE 181640	1.981,20	0,00
C.M.S. S.P.A.	EUR	600.618,44	120	PIASTRA BLINDATA PER USO MILITARE 181733	21.840,00	0,00

Denominazione operatore	Codice valuta	Ammontare in valuta	Quantità	Materiale oggetto del contratto	Stato di avanzamento annuale (Euro)	Utilizzo anni precedenti (Euro)
C.M.S. S.P.A.	EUR	600.618,44	120	PIASTRA BLINDATA PER USO MILITARE 181743	22.440,00	0,00
C.M.S. S.P.A.	EUR	600.618,44	60	PIASTRA BLINDATA PER USO MILITARE 181864	15.240,00	0,00
C.M.S. S.P.A.	EUR	600.618,44	91	PIASTRA BLINDATA PER USO MILITARE 181867	18.710,51	0,00
C.M.S. S.P.A.	EUR	600.618,44	60	PIASTRA BLINDATA PER USO MILITARE 181874	15.240,00	0,00
C.M.S. S.P.A.	EUR	600.618,44	82	PIASTRA BLINDATA PER USO MILITARE 181877	16.940,38	0,00
C.M.S. S.P.A.	EUR	600.618,44	60	PIASTRA BLINDATA PER USO MILITARE 187120	3.428,40	0,00
C.M.S. S.P.A.	EUR	600.618,44	60	PIASTRA BLINDATA PER USO MILITARE 187124	2.898,60	0,00
C.M.S. S.P.A.	EUR	600.618,44	45	PIASTRA BLINDATA PER USO MILITARE 188158	2.763,45	0,00
C.M.S. S.P.A.	EUR	600.618,44	100	PIASTRA BLINDATA PER USO MILITARE 188223	2.820,00	0,00
C.M.S. S.P.A.	EUR	600.618,44	400	PIASTRA BLINDATA PER USO MILITARE 188226	17.512,00	0,00
C.M.S. S.P.A.	EUR	600.618,44	100	PIASTRA BLINDATA PER USO MILITARE 188227	2.389,00	0,00
C.M.S. S.P.A.	EUR	600.618,44	100	PIASTRA BLINDATA PER USO MILITARE 188228	867,00	0,00
C.M.S. S.P.A.	EUR	600.618,44	200	PIASTRA BLINDATA PER USO MILITARE 188229	1.748,00	0,00
C.M.S. S.P.A.	EUR	600.618,44	120	PIASTRA BLINDATA PER USO MILITARE 188251	1.390,80	0,00
C.M.S. S.P.A.	EUR	600.618,44	60	PIASTRA BLINDATA PER USO MILITARE 188277	4.583,40	0,00
C.M.S. S.P.A.	EUR	600.618,44	59	PIASTRA BLINDATA PER USO MILITARE 188280	9.064,76	0,00
C.M.S. S.P.A.	EUR	600.618,44	107	PIASTRA BLINDATA PER USO MILITARE 188430	19.627,01	0,00
C.M.S. S.P.A.	EUR	600.618,44	124	PIASTRA BLINDATA PER USO MILITARE 188470	21.344,12	0,00
C.M.S. S.P.A.	EUR	600.618,44	68	PIASTRA BLINDATA PER USO MILITARE 188480	1.961,12	0,00
C.M.S. S.P.A.	EUR	600.618,44	60	PIASTRA BLINDATA PER USO MILITARE 188640	5.310,00	0,00
C.M.S. S.P.A.	EUR	600.618,44	60	PIASTRA BLINDATA PER USO MILITARE 188710	2.103,00	0,00
C.M.S. S.P.A.	EUR	600.618,44	60	PIASTRA BLINDATA PER USO MILITARE 190410	13.917,60	0,00
C.M.S. S.P.A.	EUR	600.618,44	120	PIASTRA BLINDATA PER USO MILITARE 260300	20.548,80	0,00

Denominazione operatore	Codice valuta	Ammontare in valuta	Quantità	Materiale oggetto del contratto	Stato di avanzamento annuale (Euro)	Utilizzo anni precedenti (Euro)
C.M.S. S.P.A.	EUR	600.618,44	111	PIASTRA BLINDATA PER USO MILITARE 970701	2.002,44	0,00
C.M.S. S.P.A.	EUR	600.618,44	60	PIASTRA BLINDATA PER USO MILITARE 181216	34.020,60	0,00
C.M.S. S.P.A.	EUR	600.618,44	60	PIASTRA BLINDATA PER USO MILITARE 181316	34.020,60	0,00
C.M.S. S.P.A.	EUR	600.618,44	43	PIASTRA BLINDATA PER USO MILITARE 181630	2.839,72	0,00
C.M.S. S.P.A.	EUR	600.618,44	119	PIASTRA BLINDATA PER USO MILITARE 181917	29.163,60	0,00
C.M.S. S.P.A.	EUR	600.618,44	60	PIASTRA BLINDATA PER USO MILITARE 181927	14.581,80	0,00
C.M.S. S.P.A.	EUR	600.618,44	60	PIASTRA BLINDATA PER USO MILITARE 185602	13.752,00	0,00
C.M.S. S.P.A.	EUR	600.618,44	200	PIASTRA BLINDATA PER USO MILITARE 188220	3.692,00	0,00
C.M.S. S.P.A.	EUR	600.618,44	100	PIASTRA BLINDATA PER USO MILITARE 188222	4.205,00	0,00
C.P.M. ELETTRONICA S.R.L.	EUR	45.900,00	3	CPM-4B ANTIDRONE JAMMER MULTIBANDA CPM-DJI-4B	45.900,00	0,00
C.P.M. ELETTRONICA S.R.L.	EUR	30.300,00	1	CPM-4B ANTIDRONE JAMMER MULTIBANDA MATERIALE CPM-DJI-4B	15.300,00	0,00
C.P.M. ELETTRONICA S.R.L.	EUR	30.300,00	2	CPM-4B ANTIDRONE JAMMER MULTIBANDA MATERIALE CPM-WILSON	15.000,00	0,00
C.P.M. ELETTRONICA S.R.L.	EUR	15.000,00	2	CPM-4B ANTIDRONE JAMMER MULTIBANDA MATERIALE-CPM-WILSON	15.000,00	0,00
C.P.M. ELETTRONICA S.R.L.	EUR	207.000,00	18	CPM-4B ANTIDRONE JAMMER MULTIBANDA-CPM-WILSON	207.000,00	0,00
C.P.M. ELETTRONICA S.R.L.	EUR	164.500,00	10	CPM-5B-GOV. JAMMER MULTIBANDS CON ANTENNE OMINIDIREZIONALI (HPRC-5B-CUSTOM)	164.500,00	0,00
CALZONI SRL	EUR	639.340,00	2	CARRO PONTE PER HANGAR DI BORDO TIPO HC-100	149.160,00	193.390,00
CALZONI SRL	EUR	9.139.460,00	13	COMPONENTI DEL SISTEMA MODULARE SOLLEVAMENTO SENSORI TIPO UMM	7.241.088,00	0,00
CALZONI SRL	EUR	44.400,00	36	COMPONENTI DEL SISTEMA SNORKEL TIPO FH	44.400,00	0,00
CALZONI SRL	USD	28.361.711,72	11	COMPONENTI SISTEMA ELETTRO OTTICO	2.853.687,06	2.416.981,08
CALZONI SRL	EUR	11.108.637,00	5	COMPONENTI SISTEMA MOD. SOLL. SENSORI UMM	2.779.712,00	8.328.925,00
CALZONI SRL	EUR	287.500,00	1	COMPONENTI SISTEMA SNORKEL PH	21.625,00	0,00
CALZONI SRL	EUR	287.500,00	19	COMPONENTI SISTEMA SOLL. SENSORI NHPH	114.875,00	0,00
CALZONI SRL	EUR	27.500,00	1	COMPONENTI SISTEMA SOLL. SENSORI NHPH	2.000,00	0,00

Denominazione operatore	Codice valuta	Ammontare in valuta	Quantità	Materiale oggetto del contratto	Stato di avanzamento annuale (Euro)	Utilizzo anni precedenti (Euro)
CALZONI SRL	EUR	12.291,00	1	DISPOSITIVO PER STIVAGGIO SUPPORTO INFORMATICO	12.291,00	0,00
CALZONI SRL	EUR	9.139.460,00	1	PANNELLO DI CONTROLLO UMM TIPO IBU	42.108,00	0,00
CALZONI SRL	EUR	19.875,00	18	PARTI DI RICAMBIO PER SISTEMA DI PROPULSIONE AUSILIARIA PER NAVI SUP. TIPO APU	19.875,00	0,00
CALZONI SRL	EUR	8.097,00	33	PARTI DI RICAMBIO PER SISTEMA SOLLEVAMENTO SENSORI TIPO NHPH	8.097,00	0,00
CALZONI SRL	EUR	639.340,00	1	PORTA HANGAR DI BORDO TIPO HD-100	296.790,00	193.390,00
CALZONI SRL	EUR	965.000,00	1	PORTA HANGAR DI BORDO TIPO HD-100 - SISTEMA	927.630,00	1.100,00
CALZONI SRL	EUR	1.219.852,00	1	PORTA HANGAR TECNOLOGIA MINIMA SU SUPP- INFORMATICO	100,00	680.160,00
CALZONI SRL	EUR	556.443,00	1378	RICAMBI DEL SISTEMA SNORKEL TIPO FH	382.614,00	0,00
CALZONI SRL	EUR	16.483.500,00	1	RICAMBI DEL SISTEMA SOLLEVAMENTO SENSORI TIPO HPH	200,00	15.016.307,00
CALZONI SRL	EUR	16.483.500,00	1	RICAMBI DEL SISTEMA SOLLEVAMENTO SENSORI TIPO NHPH	200,00	15.016.307,00
CALZONI SRL	EUR	556.443,00	1663	RICAMBI DEL SISTEMA SOLLEVAMENTO SENSORI TIPO NHPH	173.829,00	0,00
CALZONI SRL	EUR	3.005.000,00	143	RICAMBI DEL SISTEMA VALVOLE INDUZIONE ARIA PER SNORKEL	54.000,00	5.000,00
CALZONI SRL	EUR	3.005.000,00	779	RICAMBI DEL SISTEMA VALVOLE SCARICO STAGNE SCARICO GAS PER SSK TIPO WET	54.500,00	5.000,00
CALZONI SRL	EUR	77.886,00	1	RICAMBI PER SISTEMA DI ATTUAZIONE TIMONERIE PER NAVI DI SUPERFICIE TIPO SG-100	67.320,00	10.566,00
CALZONI SRL	EUR	11.845,00	10	RICAMBI PER SISTEMA DI MOVIMENTAZIONE ARMAMENTI MOD. THS PER NAVI DI SUP.	11.845,00	0,00
CALZONI SRL	EUR	20.200,00	1	RICAMBI PER SISTEMA DI MOVIMENTAZIONE ARMAMENTI MOD. WHS PER NAVI DI SUP.	20.200,00	0,00
CALZONI SRL	EUR	20.275,00	18	RICAMBI PER SISTEMA DI PROPULSIONE AUSILIARIA PER NAVI DI SUP TIPO APU	20.275,00	0,00
CALZONI SRL	EUR	3.000,00	5	RICAMBI PER SISTEMA DI PROPULSIONE AUSILIARIA PER NAVI TIPO APU	3.000,00	0,00
CALZONI SRL	EUR	1.900,00	5	RICAMBI PER SISTEMA DI PROPULSIONE AUSILIARIA PER NAVI TIPO APU	1.900,00	0,00
CALZONI SRL	EUR	1.900,00	4	RICAMBI PER SISTEMA DI PROPULSIONE AUSILIARIA PER NAVI TIPO APU	1.900,00	0,00
CALZONI SRL	USD	436.088,00	124	RICAMBI PER SISTEMA ELETTRICO OTTICO APPONTAGGIO PERIM MOD AFDL-US	389.538,19	0,00
CALZONI SRL	EUR	815.596,33	53	RICAMBI PER SISTEMA MODULARE SOLLEVAMENTO SENSORI TIPO UMM	815.596,33	0,00
CALZONI SRL	EUR	1.090,00	6	RICAMBI PER SISTEMA MOVIMENTAZIONE ARMAMENTI MOD TSH	1.090,00	0,00

Denominazione operatore	Codice valuta	Ammontare in valuta	Quantità	Materiale oggetto del contratto	Stato di avanzamento annuale (Euro)	Utilizzo anni precedenti (Euro)
CALZONI SRL	EUR	189.376,00	11	RICAMBI PER SISTEMA MOVIMENTAZIONE MOD THS	150.149,79	39.226,21
CALZONI SRL	EUR	25.369,00	22	RICAMBI PER SISTEMA SNORKEL TIPO FH	25.369,00	0,00
CALZONI SRL	EUR	5.543,00	1	RICAMBI PER SISTEMA SNORKEL TIPO FH	5.543,00	0,00
CALZONI SRL	EUR	13.156,00	1	RICAMBI PER SISTEMA SNORKEL TIPO FH: CONVEYOR ASSY D1304632	13.156,00	0,00
CALZONI SRL	EUR	866,00	5	RICAMBI PER SISTEMA SOLLEVAMENTO SENSORI TIPO NHPH	866,00	0,00
CALZONI SRL	EUR	21.245,00	8	RICAMBI PER SISTEMA SOLLEVAMENTO SENSORI TIPO NHPH	14.571,00	0,00
CALZONI SRL	EUR	4.471,88	9	RICAMBI PER SISTEMA SOLLEVAMENTO SENSORI TIPO NHPH	4.471,68	0,00
CALZONI SRL	EUR	2.262,00	49	RICAMBI PER SISTEMA SOLLEVAMENTO SENSORI TIPO NHPH	2.262,00	0,00
CALZONI SRL	EUR	5.024,00	13	RICAMBI PER SISTEMA SOLLEVAMENTO SENSORI TIPO NHPH	5.024,00	0,00
CALZONI SRL	EUR	6.470,00	14	RICAMBI PER SISTEMA SOLLEVAMENTO SENSORI TIPO NHPH	6.470,00	0,00
CALZONI SRL	EUR	3.748,00	3	RICAMBI PER SISTEMA VALVOLE STAGNE SCARICO GAS PER SSK TIPO DRY	3.748,00	0,00
CALZONI SRL	EUR	1.654,85	7	RICAMBI PER SISTEMA VALVOLE STAGNE SCARICO GAS PER SSK TIPO DRY	1.654,85	0,00
CALZONI SRL	EUR	2.694,00	3	RICAMBI PER SISTEMA VALVOLE STAGNE SCARICO GAS PER SSK TIPO DRY	2.694,00	0,00
CALZONI SRL	EUR	6.094,00	24	RICAMBI PER SISTEMA VALVOLE STAGNE SCARICO GAS PER SSK TIPO DRY	6.094,00	0,00
CALZONI SRL	EUR	2.270,00	5	RICAMBI PER SISTEMA VALVOLE STAGNE SCARICO GAS PER SSK TIPO DRY	2.270,00	0,00
CALZONI SRL	EUR	2.945,04	92	RICAMBI PER SISTEMA VALVOLE STAGNE SCARICO GAS PER SSK TIPO DRY	2.945,03	0,00
CALZONI SRL	EUR	2.816,00	8	RICAMBI PER SISTEMA VALVOLE STAGNE SCARICO GAS PER SSK TIPO DRY	2.816,00	0,00
CALZONI SRL	EUR	21.024,00	15	RICAMBI PER SISTEMA VALVOLE STAGNE SCARICO GAS PER SSK TIPO DRY	21.024,00	0,00
CALZONI SRL	EUR	3.040,00	2	RICAMBI PER SISTEMA VALVOLE STAGNE SCARICO GAS PER SSK TIPO DRY	3.040,00	0,00
CALZONI SRL	EUR	28.540,18	169	RICAMBI PER SISTEMA VALVOLE STAGNE SCARICO GAS PER SSK TIPO DRY	28.540,18	0,00
CALZONI SRL	EUR	4.761,00	81	RICAMBI PER SISTEMA VALVOLE STAGNE SCARICO GAS PER SSK TIPO DRY	4.761,00	0,00
CALZONI SRL	EUR	17.052,00	2	RICAMBI PER SISTEMA VALVOLE STAGNE SCARICO GAS PER SSK TIPO DRY	17.052,00	0,00
CALZONI SRL	EUR	35.884,00	39	RICAMBI PER SISTEMA VALVOLE STAGNE SCARICO GAS PER SSK TIPO WET	17.895,00	0,00

Denominazione operatore	Codice valuta	Ammontare in valuta	Quantità	Materiale oggetto del contratto	Stato di avanzamento annuale (Euro)	Utilizzo anni precedenti (Euro)
CALZONI SRL	EUR	9.390,00	1	RICAMBI PER SISTEMA VALVOLE STAGNE SCARICO GASS SSK TIPO DRY	230,00	0,00
CALZONI SRL	EUR	205.774,20	11	RICAMBI SISTEMA ATTUAZIONE TIMONERIE TIPO SG-100	197.245,90	8.527,50
CALZONI SRL	EUR	94.937,65	16	RICAMBI SISTEMA DI ATTUAZIONE TIMONERIE PER NAVI DI SUP. TIPO SG-100	94.937,65	0,00
CALZONI SRL	EUR	3.254,40	1	RICAMBI SISTEMA DI ATTUAZIONE TIMONERIE PER NAVI DI SUP. TIPO SG-100	3.254,40	0,00
CALZONI SRL	EUR	87.137,96	12	RICAMBI SISTEMA DI SOLLEVAMENTO SENSORI NHPH	87.137,96	0,00
CALZONI SRL	USD	137.588,41	2	RICAMBI SISTEMA ELETTRICO OTTICO DI APPONTAGGIO ASGSIUS	28.640,55	0,00
CALZONI SRL	EUR	91.659,34	9	RICAMBI SISTEMA MOD. SOLL. SENSORI UMM	24.571,00	67.088,34
CALZONI SRL	EUR	1.400.000,00	431	RICAMBI SISTEMA MODULARE SOLL. SENSORI TIPO UMM	1.170.225,15	93.013,25
CALZONI SRL	EUR	3.005,00	5	RICAMBI SISTEMA PROPULSIONE PER NAVI SUP TIPO APU	3.005,00	0,00
CALZONI SRL	EUR	21.586,00	1	RICAMBI SISTEMA SNORKEL TIPO FH	19.270,00	2.316,00
CALZONI SRL	EUR	15.000,00	2	RICAMBI SISTEMA SNORKEL TIPO FH	15.000,00	0,00
CALZONI SRL	EUR	55.655,06	5	RICAMBI SISTEMA SOLLEVAMENTO SENSORI TIPO NHPH	41.663,00	13.992,00
CALZONI SRL	EUR	12.020,00	10	RICAMBI SISTEMA SOLLEVAMENTO SENSORI TIPO NHPH	12.020,00	0,00
CALZONI SRL	EUR	4.115,00	2	RICAMBI SISTEMA VALVOLE STAGNE SCARICO GAS PER SSK TIPO WET	4.115,00	0,00
CALZONI SRL	EUR	9.348,00	39	RICAMBI SISTEMA VALVOLE STAGNE SCARICO GAS PER SSK TIPO WET	9.348,00	0,00
CALZONI SRL	EUR	1.383.759,00	1	SENSORE RADAR DI NAVIGAZIONE PER APPLICAZIONI SUBACQUEE	390.384,75	0,00
CALZONI SRL	EUR	2.278.000,00	3	SISTEMA DI MOVIMENTAZIONE ARMAMENTI MOD.THS PER NAVI DI SUPERFICIE: COMPONENTI (PICK-UP ASSEMBLY)	105.000,00	0,00
CALZONI SRL	USD	30.279,72	6	SISTEMA ELETTRICO OTTICO APPONTAGGIO ASGSI D8315321	27.047,54	0,00
CALZONI SRL	EUR	2.278.000,00	3	SISTEMA MOVIMENTAZIONE ARMAMENTI MOD. THS PER NAVI DI SUPERFICIE: SISTEMI	804.000,00	0,00
CALZONI SRL	EUR	2.278.000,00	1	SISTEMA MOVIMENTAZIONE ARMAMENTI MOD. WHS PER NAVI DI SUPERFICIE - TECNOLOGIA: SU SUPPORTO INFORMATICO	5.000,00	0,00
CALZONI SRL	EUR	2.278.000,00	98	SISTEMA MOVIMENTAZIONE ARMAMENTI MOD. WHS PER NAVI DI SUPERFICIE: SISTEMI	1.305.000,00	0,00
CALZONI SRL	EUR	31.830,00	2	SISTEMA MOVIMENTAZIONE MOD THS D8406379 RACK	31.830,00	0,00
CALZONI SRL	EUR	658.700,00	2	SISTEMA SOLL. SENSORI MOD TRIDENT	658.700,00	0,00

Denominazione operatore	Codice valuta	Ammontare in valuta	Quantità	Materiale oggetto del contratto	Stato di avanzamento annuale (Euro)	Utilizzo anni precedenti (Euro)
CALZONI SRL	EUR	1.000.000,00	28	SISTEMA SOLL. SENSORI MOD TRIDENT	8.652,06	217.250,71
CALZONI SRL	EUR	3.608.000,00	1	SISTEMA SOLL. SENSORI TIPO NHPH	1.350.282,00	1.641.207,00
CALZONI SRL	EUR	3.005.000,00	1	SISTEMA VALVOLE INDUZIONE ARIA PER SNORKEL	660.000,00	5.000,00
CALZONI SRL	EUR	2.789.500,00	0	SISTEMA VALVOLE STAGNE	112.000,00	2.274.080,00
CALZONI SRL	EUR	1.000.000,00	144	SISTEMA VALVOLE STAGNE PER SSK TIPO WET	166.539,13	217.250,71
CALZONI SRL	EUR	2.000.000,00	59	SISTEMA VALVOLE STAGNE SCAR. GAS TIPO WET RICAMBI	32.150,93	1.212.793,68
CALZONI SRL	EUR	1.140.000,00	2	SISTEMA VALVOLE STAGNE SCARICO GAS D0276397	638.000,00	251.000,00
CALZONI SRL	EUR	4.084.722,00	1	SISTEMA VALVOLE STAGNE SCARICO GAS PER SSK TIPO DRY	857.000,00	0,00
CALZONI SRL	EUR	190,00	1	SISTEMA VALVOLE STAGNE SCARICO GAS PER SSK TIPO DRY: D0596472 GASKET	190,00	0,00
CALZONI SRL	EUR	3.005.000,00	6	SISTEMA VALVOLE STAGNE SCARICO GAS PER SSK TIPO WET	2.185.000,00	5.000,00
CALZONI SRL	EUR	3.005.000,00	1	SISTEMA VALVOLE STAGNE SCARICO GAS PER SSK TIPO WET - SUPPORTO INFORMATICO	5.000,00	5.000,00
CALZONI SRL	EUR	27.500,00	1	SUPPORTO INFORMATICO	13.800,00	0,00
CALZONI SRL	EUR	3.608.000,00	6	SUPPORTO INFORMATICO	340.005,00	1.641.207,00
CALZONI SRL	EUR	119.000,00	1	TECNOLOGIA MINIMA RELATIVA A SISTEMA SOLLEVAMENTO SENSORI TIPO NHPH SU SUPPORTO CARTACEO	59.500,00	59.500,00
CALZONI SRL	EUR	965.000,00	3	TECNOLOGIA MINIMA SU SUPPORTO INFORMATICO	300,00	1.100,00
CALZONI SRL	EUR	10.783.000,00	7	TECNOLOGIA SUPP. INFORMATICO SISTEMA NHPH	85.000,00	200.000,00
CALZONI SRL	EUR	287.500,00	2	TECNOLOGIA SUPPORTO INFORMATICO	63.125,00	0,00
CENTRO COSTRUZIONI S.R.L.	EUR	1.149.132,60	270	129-B101L01-001 MRB EROSION SHIELD - FASCIA ANTIABRASIVA RP	400.256,10	0,00
CENTRO COSTRUZIONI S.R.L.	EUR	1.149.132,60	270	129-B101L02-001 MRB EROSION SHIELD - FASCIA ANTIABRASIVA RP	539.943,30	0,00
CENTRO COSTRUZIONI S.R.L.	EUR	16.274,85	40	BOCCOLA - TRB BUSH - 129-B163-04-105	4.795,60	0,00
CENTRO COSTRUZIONI S.R.L.	EUR	16.274,85	20	BOCCOLA VASCHETTA PORTAPESI - BUSH WEIGHT POT - 129-N163-08-101	923,40	0,00
CENTRO COSTRUZIONI S.R.L.	EUR	978.012,76	133	MRB EROSION SHIELD	245.117,00	732.895,76
CENTRO COSTRUZIONI S.R.L.	EUR	16.274,85	50	PIASTRINA ANTIABRASIVA - EROSION PLATE - 129-B163-07-103	6.962,00	0,00

Denominazione operatore	Codice valuta	Ammontare in valuta	Quantità	Materiale oggetto del contratto	Stato di avanzamento annuale (Euro)	Utilizzo anni precedenti (Euro)
CENTRO COSTRUZIONI S.R.L.	EUR	16.274,85	65	RONDELLA - WASHER - 129-B163-22-101	3.593,85	0,00
CENTRO COSTRUZIONI S.R.L.	EUR	47.927,70	610	WASHER TAIL ROTOR BALANCE (RONDELLA DI BILANCIAMENTO) - VARI MODELLI	47.927,70	0,00
CMF 2 LAVORAZIONI MECCANICHE SRL	EUR	1.012.500,00	75	N. 75 SET SEMILAVORATO FUCINATO IN ACCIAIO FINO AD UN PESO MAX DI 10 TON. PER PRODOTTO FINITO DESTINATO ALLA CAT.02A000	1.012.500,00	0,00
CMF 2 LAVORAZIONI MECCANICHE SRL	EUR	515.240,00	55	SEMILAVORATO FUCINATO IN ACCIAIO FINO AD UN PESO MAX DI 10 TON. PER PRODOTTO FINITO DESTINATO ALLA CAT. 02 A0 00	515.240,00	0,00
CONSORZIO SIGEN	EUR	95.549.305,00	1	SOFTWARE E DOCUMENTAZIONE PER SISTEMA INTEGRATO DI GUERRA ELETTRONICA NEWIS MK2 (SU CD ROM)	100,00	0,00
CORDON ELECTRONICS ITALIA S.R.L. CON	EUR	114.590,00	100	AMPLIFICATORE CON DIVISORE DI POTENZA 04AA	114.590,00	0,00
CORDON ELECTRONICS ITALIA S.R.L. CON	EUR	111.695,90	101	AMPLIFICATORE CON SOMMATORE DI POTENZA 05AA	111.695,90	0,00
CORDON ELECTRONICS ITALIA S.R.L. CON	EUR	580.140,00	540	MODULO ANTENNA	471.420,00	0,00
CORDON ELECTRONICS ITALIA S.R.L. CON	EUR	580.140,00	90	MODULO ANTENNA DUMMY	35.370,00	0,00
CORDON ELECTRONICS ITALIA S.R.L. CON	EUR	21.825,00	45	MODULO DIVISORE X 2 PER APPARATO DI CONTROMISURE ELETTRONICHE PN M019570106 (68AA)	21.825,00	0,00
CORDON ELECTRONICS ITALIA S.R.L. CON	EUR	687.550,00	68	MODULO FRONT END SU GRUPPO ANTENNA PER APPARATO DI CONTROMISURE ELETTRONICHE NH90 E0008424 01 (70AA)	162.860,00	324.670,00
CORDON ELECTRONICS ITALIA S.R.L. CON	EUR	687.550,00	42	MODULO FRONT END SU GRUPPO ANTENNA PER APPARATO DI CONTROMISURE ELETTRONICHE NH90 E0032755 02 (69AA)	183.330,00	324.670,00
CORDON ELECTRONICS ITALIA S.R.L. CON	EUR	125.930,00	5	MODULO RECEIVER 74 AA	27.440,00	98.490,00
CORDON ELECTRONICS ITALIA S.R.L. CON	EUR	580.140,00	45	MODULO RFDIVISORE	73.350,00	0,00
CORDON ELECTRONICS ITALIA S.R.L. CON	EUR	798.250,00	2	RICETRASMETTITORE OTTICO PER CONTROMISURE ELETTRONICHE (CACCIA RAFALE) QMTAA_OTB-UNIT A H63600A-E578 (82AA)	36.750,00	0,00
CORDON ELECTRONICS ITALIA S.R.L. CON	EUR	21.000,00	3	RICETRASMETTITORE OTTICO PER CONTROMISURE ELETTRONICHE (CACCIA RAFALE) QMTAA_OTB-UNIT C P/N H79082A-E558 (83AA)	6.300,00	0,00
CORDON ELECTRONICS ITALIA S.R.L. CON	EUR	687.550,00	33	STADIO FILTRO DISPOSITIVO MICROONDE PER NH90 E0010528 01 (80AA)	12.540,00	324.670,00
CORDON ELECTRONICS ITALIA S.R.L. CON	EUR	687.550,00	10	STADIO FILTRO DISPOSITIVO MICROONDE PER NH90 M165770106 (81AA)	4.150,00	324.670,00
CURTI COSTRUZIONI MECCANICHE S.P.A.	EUR	5.085,00	15	KLAPPE VOLLST/CHIUSURA COMPLETO	5.085,00	0,00
CURTI COSTRUZIONI MECCANICHE S.P.A.	EUR	7.276,90	1	TENDITORI	7.276,90	0,00
D ANNA FAUSTINO E GIANCARLO S.R.L.	EUR	16.500,00	50	BLOCCO POSTERIORE ARMA MITRAGLIATRICE CAL 0.50	16.500,00	0,00
D ANNA FAUSTINO E GIANCARLO S.R.L.	EUR	44.720,00	115	BLOCCO POSTERIORE COD 0711 PER ARMA MITRAGLIATRICE CAL. 0.50	23.920,00	20.800,00
E.M.A. EUROPEA MICROFUSIONI	EUR	2.070.900,00	4800	PARTI VELIVOLO	648.000,00	962.010,00

Denominazione operatore	Codice valuta	Ammontare in valuta	Quantità	Materiale oggetto del contratto	Stato di avanzamento annuale (Euro)	Utilizzo anni precedenti (Euro)
E.M.A. EUROPEA MICROFUSIONI	EUR	206.508,00	10	PARTI VELIVOLO	6.883,60	11.702,12
E.M.A. EUROPEA MICROFUSIONI	EUR	2.065.080,00	621	PARTI VELIVOLO	427.471,56	399.248,80
E.M.A. EUROPEA MICROFUSIONI	EUR	2.023.900,00	461	PARTI VELIVOLO	101.344,20	1.468.803,55
E.M.A. EUROPEA MICROFUSIONI	EUR	43.200,00	2	PARTI VELIVOLO	2.693,80	40.469,00
E.M.A. EUROPEA MICROFUSIONI	EUR	923.250,00	1263	PARTI VELIVOLO	371.801,94	0,00
E.M.A. EUROPEA MICROFUSIONI	EUR	28.284,90	11	PARTI VELIVOLO	14.815,90	0,00
E.M.A. EUROPEA MICROFUSIONI	EUR	81.583,50	150	PARTI VELIVOLO	81.583,50	0,00
E.M.A. EUROPEA MICROFUSIONI	EUR	206.508,00	10	PARTI VELIVOLO	6.883,60	11.702,12
E.M.A. EUROPEA MICROFUSIONI	GBP	964.200,00	10555	PARTI VELIVOLO	960.000,06	49.430,94
E.M.A. EUROPEA MICROFUSIONI	EUR	5.146,47	9	PARTI VELIVOLO	5.146,47	0,00
E.M.A. EUROPEA MICROFUSIONI	EUR	659.640,00	1107	PARTI VELIVOLO	238.009,59	401.654,09
E.M.A. EUROPEA MICROFUSIONI	EUR	6.123.200,00	7759	PARTI VELIVOLO	1.257.052,92	3.969.673,49
E.M.A. EUROPEA MICROFUSIONI	EUR	5.146,47	9	PARTI VELIVOLO	5.146,47	0,00
E.M.A. EUROPEA MICROFUSIONI	EUR	1.471.860,00	4605	PARTI VELIVOLO	979.419,00	0,00
E.M.A. EUROPEA MICROFUSIONI	EUR	144.672,99	253	PARTI VELIVOLO	144.672,99	0,00
E.M.A. EUROPEA MICROFUSIONI	EUR	662.400,00	1072	PARTI VELIVOLO	236.697,60	0,00
E.M.A. EUROPEA MICROFUSIONI	EUR	2.224.640,00	759	PARTI VELIVOLO	140.657,88	2.075.218,24
E.M.A. EUROPEA MICROFUSIONI	EUR	782.880,00	75	PARTI VELIVOLO	20.367,00	757.178,48
E.M.A. EUROPEA MICROFUSIONI	EUR	2.976.800,00	6267	PARTI VELIVOLO	1.027.601,70	1.311.083,69
E.M.A. EUROPEA MICROFUSIONI	EUR	1.254.245,76	2196	PARTI VELIVOLO	420.163,44	0,00
E.M.A. EUROPEA MICROFUSIONI	EUR	54.389,00	100	PARTI VELIVOLO	54.389,00	0,00
E.M.A. EUROPEA MICROFUSIONI	EUR	31.350,00	330	SEMILAVORATO PALETTA LPLS AX72849 PER MOTORE AERONAUTICO TIPO ADOUR	31.350,00	0,00
E.M.G. S.R.L.	EUR	674.000,00	1	ALIMENTATORE POLVERE DI SICUREZZA REMOTO MOD. 321	95.000,00	0,00

Denominazione operatore	Codice valuta	Ammontare in valuta	Quantità	Materiale oggetto del contratto	Stato di avanzamento annuale (Euro)	Utilizzo anni precedenti (Euro)
E.M.G. S.R.L.	EUR	6.250,00	25210	BOSSOLI PER PROVE MACCHINA CARICATRICE MOD. 125 DRAGON CAL. 9X19	2.500,00	0,00
E.M.G. S.R.L.	EUR	674.000,00	2	ELEVATORI DI ALIMENTAZIONE BOSSOLI E OGIVE VARI CALIBRI MOD. 404	30.000,00	0,00
E.M.G. S.R.L.	EUR	674.000,00	1	MACCHINA CARICATRICE PER MUNIZIONAMENTO METALLICO CALIBRI DA PISTOLA E REVOLVER MOD. 125	549.000,00	0,00
E.M.G. S.R.L.	EUR	556.000,00	1	MACCHINA CARICATRICE PER MUNIZIONAMENTO METALLICO CALIBRO .50 BMG E SUPERIORI MOD. 126	556.000,00	0,00
E.M.G. S.R.L.	EUR	857.000,00	2	MACCHINA CARICATRICE PER MUNIZIONAMENTO METALLICO CALIBRO .50 BMG E SUPERIORI MOD. 126	857.000,00	0,00
E.M.G. S.R.L.	EUR	6.250,00	29110	OGIVE PER PROVE MACCHINA CARICATRICE MOD. 125 DRAGON CAL. 9X19	3.750,00	0,00
ELET.CA S.R.L.	EUR	8.200,00	1	ASSIEME RADOME PER APP. ESM ECM P/N ELETCA CA 411C9054	2.400,00	0,00
ELET.CA S.R.L.	EUR	8.200,00	4	ASSIEME RADOME PER APP. ESM ECM P/N ELETCA CA 411C9078	5.800,00	0,00
ELET.CA S.R.L.	EUR	281.400,00	10	ASSIEME RADOME X APP. ESM ECM P/N 411C9054	23.500,00	179.100,00
ELET.CA S.R.L.	EUR	281.400,00	37	ASSIEME RADOME X APP. ESM ECM P/N 411C9078	51.800,00	179.100,00
ELET.CA S.R.L.	EUR	28.800,00	1	COLLETTORE ELETTRICO PER TORRETTA CARRO ARMATO CV9030S	28.800,00	0,00
ELET.CA S.R.L.	EUR	902.912,50	37	INSERTO BALISTICO FLESSIBILE E/O RIGIDO PER GIUBBETTO ANTIPROIETTILE CORAX USO MILITARE	21.037,00	0,00
ELET.CA S.R.L.	EUR	6.000,00	20	INSERTO BALISTICO FLESSIBILE X GIUBETTO ANTIPROIETTILE CORAX USO MILITARE	6.000,00	0,00
ELET.CA S.R.L.	EUR	5.900,00	1	OMNI ANTENNA APP. ESM ECM 411C9055	5.900,00	0,00
ELET.CA S.R.L.	EUR	5.300,00	1	OMNI ANTENNA PER APPARECCHIATURA ESM ECM P.N. ELET.CA 411C9055	5.300,00	0,00
ELET.CA S.R.L.	EUR	281.400,00	5	OMNI ANTENNA X APP. ESM ECM P/N 411C9055	27.000,00	179.100,00
ELET.CA S.R.L.	EUR	37.260,00	45	POLARIZZATORE X APP. ESM ECM P.N. ELET.CA 411C9056	37.260,00	0,00
ELETTRONICA ASTER S.P.A.	EUR	408.625,08	62	COMPONENTI SERVOCOMANDO BECCHEGGIO 3102	32.133,42	0,00
ELETTRONICA ASTER S.P.A.	EUR	408.625,08	179	COMPONENTI SERVOCOMANDO DI CODA 3101	21.925,39	0,00
ELETTRONICA ASTER S.P.A.	EUR	2.465.280,00	3	ELICOTTERO ALH - LCH - SERVOCOMANDO COLLETTIVO - P/N 3104-000	100.863,00	2.196.312,00
ELETTRONICA ASTER S.P.A.	EUR	2.465.280,00	5	ELICOTTERO ALH - LCH - SERVOCOMANDO ROLLIO (CORSA 46 MM.) - P/N 3109U000	168.105,00	2.196.312,00
ELETTRONICA ASTER S.P.A.	EUR	135.516,00	1	ELICOTTERO ALH E LCH - SERVOCOMANDO BECCHEGGIO 3102-000	33.621,00	0,00
ELETTRONICA ASTER S.P.A.	EUR	18.091.548,00	28	ELICOTTERO ALH E LCH - SERVOCOMANDO BECCHEGGIO 3102-000	941.388,00	2.091.726,00

Denominazione operatore	Codice valuta	Ammontare in valuta	Quantità	Materiale oggetto del contratto	Stato di avanzamento annuale (Euro)	Utilizzo anni precedenti (Euro)
ELETTRONICA ASTER S.P.A.	EUR	18.091.548,00	35	ELICOTTERO ALH E LCH - SERVOCOMANDO COLLETTIVO 3104-000	1.176.735,00	2.091.726,00
ELETTRONICA ASTER S.P.A.	EUR	135.516,00	1	ELICOTTERO ALH E LCH - SERVOCOMANDO COLLETTIVO 3104-000	33.621,00	0,00
ELETTRONICA ASTER S.P.A.	EUR	135.516,00	1	ELICOTTERO ALH E LCH - SERVOCOMANDO DI CODA 3101-000	34.137,00	0,00
ELETTRONICA ASTER S.P.A.	EUR	18.091.548,00	46	ELICOTTERO ALH E LCH - SERVOCOMANDO DI CODA 3101-000	1.567.722,00	2.091.726,00
ELETTRONICA ASTER S.P.A.	EUR	18.091.548,00	33	ELICOTTERO ALH E LCH - SERVOCOMANDO DI ROLLIO 3103-000	1.109.493,00	2.091.726,00
ELETTRONICA ASTER S.P.A.	EUR	733.800,00	18	ELICOTTERO ALH E LCH - SISTEMA FRENO ROTORE UNITA DI RIEMPIMENTO 6601-000	30.906,00	60.207,00
ELETTRONICA ASTER S.P.A.	EUR	29.189,00	12	ELICOTTERO ALH E LCH - SISTEMA FRENO ROTORE UNITA DI RIEMPIMENTO 6601-000	20.604,00	8.585,00
ELETTRONICA ASTER S.P.A.	EUR	2.492.775,00	20	ELICOTTERO ALH E LCH - SISTEMA FRENO ROTORE UNITA DI RIEMPIMENTO 6601-000	77.405,00	0,00
ELETTRONICA ASTER S.P.A.	EUR	2.492.775,00	10	ELICOTTERO ALH E LCH - SISTEMA FRENO ROTORE UNITA FRENO ROTORE 1601-000	60.235,00	0,00
ELETTRONICA ASTER S.P.A.	EUR	733.800,00	21	ELICOTTERO ALH E LCH - SISTEMA FRENO ROTORE UNITA FRENO ROTORE 1601-000	252.987,00	60.207,00
ELETTRONICA ASTER S.P.A.	EUR	2.492.775,00	15	ELICOTTERO ALH E LCH - SISTEMA FRENO ROTORE UNITA FRENO ROTORE UNITA POMPA MANUALE 5501-000	233.820,00	0,00
ELETTRONICA ASTER S.P.A.	EUR	733.800,00	25	ELICOTTERO ALH E LCH - SISTEMA FRENO ROTORE UNITA POMPA MANUALE 5501-000	389.700,00	60.207,00
ELETTRONICA ASTER S.P.A.	EUR	187.523,19	61	ELICOTTERO ALH E LCH.SERVOCOMANDI	20.312,38	165.983,53
ELETTRONICA ASTER S.P.A.	EUR	188.453,79	6	ELICOTTERO NH90 MODULO IDRAULICO PER VERRICELLO 0107U000/44309-601	161.531,82	0,00
ELETTRONICA ASTER S.P.A.	EUR	13.200,00	11	MODULO ANTENNA VIVALDI PER APPARATO CONTROMISURE ELETTRONICHE 01AA	13.200,00	0,00
ELETTRONICA ASTER S.P.A.	EUR	4.200.000,00	3	MODULO IDRAULICO 0114U000	48.297,00	1.087.191,50
ELETTRONICA ASTER S.P.A.	EUR	643.103,76	7963	PARTI DI RICAMBIO PER ELICOTTERO ALH E LCH SERVOCOMANDI	455.282,79	0,00
ELETTRONICA ASTER S.P.A.	EUR	183.060,00	380	PARTI DI RICAMBIO PER ELICOTTERO ALH E LCH:SERVOCOMANDO	60.800,00	122.260,00
ELETTRONICA ASTER S.P.A.	EUR	176.696,45	15	PDR ELICOTTERO.SERVOCOMANDO BECCHEGGIO 3102	66.868,17	32.258,00
ELETTRONICA ASTER S.P.A.	EUR	176.696,45	360	PDR ELICOTTERO.SERVOCOMANDO DI CODA 3101	77.570,28	32.258,00
ELETTRONICA ASTER S.P.A.	EUR	74.874,25	111	RICAMBI PER ELICOTTERO VALVOLA AZIONAMENTO CARRELLO	16.494,26	0,00
ELETTRONICA ASTER S.P.A.	EUR	408.625,08	9	SISTEMA FRENO ROTORE COMPONENTI DELL UNITA POMPA MANUALE 5501	13.733,01	0,00
ELETTRONICA ASTER S.P.A.	EUR	1.597.623,55	14	UNITA ELETTRONICA CONTROLLO FLARE 31404	366.667,70	0,00

Denominazione operatore	Codice valuta	Ammontare in valuta	Quantità	Materiale oggetto del contratto	Stato di avanzamento annuale (Euro)	Utilizzo anni precedenti (Euro)
ELETTRONICA ASTER S.P.A.	EUR	264.000,00	5	VALVOLA DI CONTROLLO ARPIONE 6301U000 ELICOTTERO ALH E LCH	40.000,00	16.000,00
ELETTRONICA ASTER S.P.A.	EUR	36.500,00	3	VEL. LCA - VALVOLA CONTROLLO PRESSIONE FRENO 6311 - 000	13.050,00	0,00
ELETTRONICA ASTER S.P.A.	EUR	36.500,00	7	VEL. LCA - VALVOLA DI SBLOCCO 6415U000	23.450,00	0,00
ELETTRONICA ASTER S.P.A.	EUR	812.974,40	19	VEICOLO EFA CABLAGGIO DESTRO E SINISTRO	262.048,00	372.384,00
ELETTRONICA ASTER S.P.A.	EUR	2.765,00	2	VELIVOLO AERMACCHI AA6226-1 E AA6227-1	2.765,00	0,00
ELETTRONICA ASTER S.P.A.	USD	11.220,00	1	VELIVOLO CON GUIDA A DISTANZA (RPV) - SERBATOIO IDRAULICO 0113U000-1	10.022,33	0,00
ELETTRONICA ASTER S.P.A.	USD	61.660,00	1	VELIVOLO CON GUIDA A DISTANZA (RPV) - SERBATOIO IDRAULICO 0113U000-1	11.015,77	0,00
ELETTRONICA ASTER S.P.A.	EUR	15.000,00	1	VELIVOLO EFA-REGISTRATORE DATI MISSIONE PORTATILE 162000-03 S/N C307	15.000,00	0,00
ELETTRONICA ASTER S.P.A.	EUR	17.335,36	2	VELIVOLO F35 JSF	7.059,85	0,00
ELETTRONICA ASTER S.P.A.	EUR	298.350,00	6	VELIVOLO LCA - VALVOLA CONTROLLO PRESSIONE FRENO 6311-000	4.350,00	0,00
ELETTRONICA ASTER S.P.A.	EUR	298.350,00	11	VELIVOLO LCA - VALVOLA DI SBLOCCO 6415U000	33.500,00	0,00
ELETTRONICA S.P.A.	EUR	21.876.104,00	16	ATTREZZATURE SISTEMA ECM CIDAS 100. ESM. ELT/558V3 RICAMBI SISTEMI INGANNATORE RICEVITORE DIGITALE	3.992.000,00	0,00
ELETTRONICA S.P.A.	EUR	606.163,43	1	ANTENNA	585.015,84	0,00
ELETTRONICA S.P.A.	EUR	180.236,70	4	ANTENNA DIRETTIVA MULTIFASCIO PER SISTEMI ESM-RADOME ASSY (YY189500) - (YY 18900).	90.118,35	90.118,35
ELETTRONICA S.P.A.	EUR	639.876,00	7	ASSIEME CAVI RADIO FREQUENZA POD SINISTRO EFA DASS 383	181.760,53	0,00
ELETTRONICA S.P.A.	EUR	1.809.500,00	1	ATTREZZATURE SISTEMA SIMULATORE DI AMBIENTE ELETTROMAGNETICO -MOTORIZED TRIPOD CONTROL UNIT	37.500,00	1.757.000,00
ELETTRONICA S.P.A.	EUR	713.399,00	5	CAVI RADIO FREQUENZA	127.392,65	586.006,13
ELETTRONICA S.P.A.	EUR	12.420,00	1	COMPONENTE SISTEMA ECM CIDAS 100	12.420,00	0,00
ELETTRONICA S.P.A.	EUR	622.933,00	1	CONVERTITORE DI FREQUENZA PER ESM/ECM- EFA DASS	622.933,00	0,00
ELETTRONICA S.P.A.	EUR	204.350.000,00	4	CONVERTITORE FREQUENZA ESM/ECM RR	1.772.000,00	1.402.000,00
ELETTRONICA S.P.A.	EUR	1.100.000,00	1	DOCUMENTAZIONE TECNICA	1.000,00	0,00
ELETTRONICA S.P.A.	EUR	84.470.000,00	2	INSTALLATION KITS-SPARE PARTS	900.000,00	45.862.204,80
ELETTRONICA S.P.A.	EUR	89.880.000,00	1	MANUALI E CORSI - DOCUMENTAZIONE SU CD	6.664,00	2.975.000,00

Denominazione operatore	Codice valuta	Ammontare in valuta	Quantità	Materiale oggetto del contratto	Stato di avanzamento annuale (Euro)	Utilizzo anni precedenti (Euro)
ELETTRONICA S.P.A.	EUR	134.147,00	1	PARTI RICAMBIO ANTENNA RILEVAMENTO ADFU FREMM	134.147,00	0,00
ELETTRONICA S.P.A.	EUR	370.000,00	1	PARTI DI RICAMBIO PER APPARATO ESM AEROPORTATO - ATAD-6E - AMPLIF. OMNI ANTENNA	70.000,00	300.000,00
ELETTRONICA S.P.A.	EUR	100.284.000,00	300	PARTI INSTALLAZIONE SISTEMA ADRIAN P05-CCM	1.651.200,00	0,00
ELETTRONICA S.P.A.	EUR	11.012.000,00	12	PARTI RICAMBIO INGANNATORE E RICEVITORE SISTEMA IMEWS	1.694.883,05	4.040.389,25
ELETTRONICA S.P.A.	EUR	89.880.000,00	2	PARTI SISTEMI ELINT	750.000,00	2.975.000,00
ELETTRONICA S.P.A.	EUR	89.880.000,00	1	PARTI SISTEMI SPS	6.000.000,00	2.975.000,00
ELETTRONICA S.P.A.	EUR	468.203,00	3	PDR APPARATO ESM AEROPORTATO	209.701,00	258.502,00
ELETTRONICA S.P.A.	EUR	189.280,00	6	RICAMBI ANTENNA DIRETTIVA MULTIFASCIO PER SISTEMI ESM -RADOME ASSY YY189700	141.960,00	0,00
ELETTRONICA S.P.A.	EUR	17.170.054,00	7	RICAMBI ATTREZZATURE SISTEMA ESM ELT/225(V)3	4.307.203,71	257.727,58
ELETTRONICA S.P.A.	EUR	525.400.000,00	31	RICAMBI PER SORGENTE RADIO FREQUENZA . CONVERTITORE FREQUENZA. ANTENNA E UNITÀ RAFFREDDAMENTO	3.003.870,25	3.684.379,00
ELETTRONICA S.P.A.	EUR	7.000.000,00	4	RICAMBI SISTEMA ECM CIDAS 100	240.802,00	158.170,00
ELETTRONICA S.P.A.	EUR	7.000.000,00	21	RICAMBI SISTEMA ESM ELT/800 H (V)2	3.429.766,00	158.170,00
ELETTRONICA S.P.A.	EUR	5.035.000,00	20	RICAMBI SISTEMA ESM NAVALE - SEAL-H	1.585.197,15	2.784.412,05
ELETTRONICA S.P.A.	EUR	24.000,00	18	SIMULACRO DISPOSITIVO ELETTRONICO EIETTABILE SISTEMA ELT/590	21.600,00	0,00
ELETTRONICA S.P.A.	EUR	21.870.000,00	1	SIMULACRO SISTEMA LASER PER CONTROMISURE ELT/572-DIRCM	1.000,00	1.000,00
ELETTRONICA S.P.A.	EUR	21.870.000,00	2	SISTEMA ELT/600.P02-IRCM- COMPONENTE-ATTREZZATURE-RICAMBI	4.000,00	1.000,00
ELETTRONICA S.P.A.	EUR	100.284.000,00	28	SISTEMA ADRIAN.P05-CCM SENSORI	9.848.000,00	0,00
ELETTRONICA S.P.A.	EUR	17.170.054,00	8	SISTEMA ESM ELT/225(V)3	4.400.762,34	257.727,58
ELETTRONICA S.P.A.	EUR	15.000.000,00	6	SISTEMA ESM ELT/225(V)3 COMPONENTE.RICAMBI.ATTREZZATURE	600.000,00	13.000,00
ELETTRONICA S.P.A.	EUR	1.275.000,00	10	SISTEMA ESM ELT/819A - RICAMBI	275.000,00	0,00
ELETTRONICA S.P.A.	EUR	15.653.000,00	4	SISTEMA ESM ELT/819A COMPONENTE	34.792,97	14.791.000,00
ELETTRONICA S.P.A.	EUR	1.100.000,00	20	SISTEMA EW CENTR COMPOSTO DA MEDIA E MEDIA WRITER. EW CENTER EWAC. EW CENTER MPGC	300.000,00	0,00
ELETTRONICA S.P.A.	EUR	1.275.000,00	1	SISTEMA EWM/C2 ELT/950 (V)2 - COMPONENTE	172.000,00	0,00

Denominazione operatore	Codice valuta	Ammontare in valuta	Quantità	Materiale oggetto del contratto	Stato di avanzamento annuale (Euro)	Utilizzo anni precedenti (Euro)
ELETTRONICA S.P.A.	EUR	100.284.000,00	4	SISTEMA LOKI.PO5-C1	2.096.000,00	0,00
ELETTRONICA S.P.A.	EUR	84.470.000,00	5	SISTEMI ELINT ELT819A-ELT 741-APPARATI DI SUPPORTO E TEST A TERRA	8.400.000,00	45.862.204,80
ELETTRONICA S.P.A.	EUR	525.400.000,00	13	SORGENTE RADIO FREQUENZA PER ESM/ECM - EFA DAS.CONVERTITORE.ANTENNA.UNITÀ DI RAFFREDDAMENTO	1.672.358,00	3.684.379,00
ELETTRONICA S.P.A.	EUR	204.350.000,00	1	SORGENTE RADIO FREQUENZA PER ESM/ECM EFA DASS RR	470.000,00	1.402.000,00
ELETTRONICA S.P.A.	EUR	89.880.000,00	5	SPARE PARTS	12.870.000,00	2.975.000,00
ELETTRONICA S.P.A.	EUR	1.275.000,00	1	SSTEMA SUPPORTO OPERATIVO PRE E POST MISSIONE STAZIONE LAVORO	8.000,00	0,00
ELETTRONICA S.P.A.	EUR	204.350.000,00	2	UNITA RAFFREDDAMENTO NC	108.000,00	1.402.000,00
ELIGIO RE FRASCHINI SPA	EUR	460.200,00	23	PEZZI STRUTTURALI SEMIL. INERTI IN MAT. MET. E COMPOSITO PER ALLEST. IN FUSOLIERA.ALI E PARTI MOBILI DI AER. E VEICOLI A	278.500,00	76.700,00
ELSEL - S.R.L.	EUR	509.106,19	17	INSTRUCTION MANUAL INCLUDING CD	100,00	0,00
ELSEL - S.R.L.	EUR	509.106,19	17	INSTRUCTION MANUAL INCLUDING USB	100,00	0,00
ELSEL - S.R.L.	EUR	509.106,19	17	ISTRUZIONI MANUALI - IN FORMATO CARTACEO	800,00	0,00
ELSEL - S.R.L.	EUR	509.106,19	238	RICAMBI PER CANNONE OBICE DI ARTIGLIERIA CAMPALE MOD. 56 - 105/14 CONSISTENTI IN TELESCOPI COMPLETI DI ATTREZZI E ACCESS	508.106,19	0,00
EUROCONTROL S.P.A.	EUR	6.000,00	1	A1416-0000 CAVO DI ALIMENTAZIONE QUANDRO PANEL POWER SUPPLY CABLE Q729 FOR NAVAL APPLICATION	2.000,00	0,00
EUROCONTROL S.P.A.	EUR	6.000,00	1	A1417-0000 CAVO DI ALIMENTAZIONE MOTORE MOTOR POWER SUPPLY CABLE Q729 FOR NAVAL APPLICATION	2.000,00	0,00
EUROCONTROL S.P.A.	EUR	6.800,00	1	CD DOCUMENTATION Q758 LOCAL CONTROL PANEL	6.800,00	0,00
EUROCONTROL S.P.A.	EUR	7.800,00	1	CD TECHNICAL MANUAL (UPDATE)	7.800,00	0,00
EUROCONTROL S.P.A.	EUR	76.200,00	1	CONVERTITORE STATICO Q722 DUAL 90KW MOTOR STARTER	38.000,00	0,00
EUROCONTROL S.P.A.	EUR	3.000,00	1	DOCUMENTAZIONE SU CD	1.500,00	0,00
EUROCONTROL S.P.A.	EUR	3.000,00	1	DOCUMENTAZIONE SU CD -	1.500,00	0,00
EUROCONTROL S.P.A.	EUR	20.900,00	2	EC2516-0000CS - VOLTAGE SENSORS DI TENSIONE FOR NAVAL APPLICATION/PER APPLICAZIONE NAVALE	900,00	0,00
EUROCONTROL S.P.A.	EUR	20.900,00	1	EC2571-0000 CS - CURRENT SENSOR SENSORE DI CORRENTE FOR NAVAL APPLICATION/PER APPLICAZIONE NAVALE	400,00	0,00
EUROCONTROL S.P.A.	EUR	20.900,00	1	EC2604-0000CS-DSP CONTROL 10KVA CONTROLLO DSP FOR NAVAL APPLICATION/PER APPLICAZIONE NAVALE	8.700,00	0,00
EUROCONTROL S.P.A.	EUR	20.900,00	1	EC2605-0000 CS - DSP INTERFACE 100KVA INTERFACCIA FOR NAVAL APPLICATION/PER APPLICAZIONE NAVALE	6.400,00	0,00

Denominazione operatore	Codice valuta	Ammontare in valuta	Quantità	Materiale oggetto del contratto	Stato di avanzamento annuale (Euro)	Utilizzo anni precedenti (Euro)
EUROCONTROL S.P.A.	EUR	20.900,00	2	EC2615-0000 RESOLVER TO SSI CONVERTER CONVERTITORE RESOLVER-SSI FOR NAVAL APPLICATION APPLICAZIONE NAVALE	3.600,00	0,00
EUROCONTROL S.P.A.	EUR	20.900,00	2	EC2639-0000 DRIVER ENCODER ENCODER DRIVER FOR NAVAL APPLICATION/PER APPLICAZIONE NAVALE	900,00	0,00
EUROCONTROL S.P.A.	EUR	30.000,00	1	Q650 INVERTER WALRUS RETROFIT 70 KVA NAVAL APPLICATION	15.000,00	0,00
EUROCONTROL S.P.A.	EUR	410.428,00	6	Q726 INVERTER STARTER INVERTITORE 10.5 KVA 16A NAVAL APPLICATION	213.288,00	1.000,00
EUROCONTROL S.P.A.	EUR	300,00	1	Q726-4100 FILTRO EMI INVERTER 10 KVA FILTER EMI INVERTER 10KVA PER APPLICAZIONE NAVAL FOR NAVAL APPLICATION	300,00	0,00
EUROCONTROL S.P.A.	EUR	410.428,00	2	Q729 INVERTER STARTER INVERTITORE 90KVA 135 A -NAVAL APPLICATION	184.140,00	1.000,00
EUROCONTROL S.P.A.	EUR	410.428,00	3	Q729-Q726-Q745 DOCUMENTATION ON CD	250,00	1.000,00
EUROCONTROL S.P.A.	EUR	410.428,00	3	Q729-Q726-Q745 N&V TEST REPORT (PAPER COPY)	500,00	1.000,00
EUROCONTROL S.P.A.	EUR	410.428,00	3	Q729-Q726-Q745 N&V TEST REPORT ON CD	250,00	1.000,00
EUROCONTROL S.P.A.	EUR	6.000,00	1	Q729-TB2 SCATOLA PROVA TEST BOX FOR NAVAL APPLICATION	2.000,00	0,00
EUROCONTROL S.P.A.	EUR	410.428,00	1	Q745 CONTROL BOX 1 KW MOTOR STARTER FOR NAVAL APPLICATION	5.000,00	1.000,00
EUROCONTROL S.P.A.	EUR	230.000,00	1	Q812 VARIABLE SPEED MOTOR DRIVER UNIT - UNITA DI CONTROLLO PER MOTORI ELETTRICI A VELOCITA VAR. FOR NAVAL APPL./APPL NAV	141.000,00	0,00
EUROCONTROL S.P.A.	EUR	230.000,00	1	Q813 LOCAL PANEL + VIDEO RECORDING SYSTEM - QUADRO LOCALE DI CONTROLLO + SISTEMA DI VIDEOREG. FOR NAVAL APPL./APPL. NAV.	77.186,00	0,00
EUROCONTROL S.P.A.	EUR	230.000,00	2	Q814 HAND HELD UNIT - UNITA DI CONTROLLO REMOTIZZATA FOR NAVAL APPLICATION/APPLICAZIONE NAVALE	11.814,00	0,00
EUROCONTROL S.P.A.	EUR	30.000,00	1	Q955 RADDRIZZATORE 250 A 1200 V - RECTIFIER NAVAL APPLICATION	15.000,00	0,00
EUROCONTROL S.P.A.	EUR	76.200,00	1	SPARE PARTS KIT Q722-9100 FOR NAVAL APPLICATION	100,00	0,00
EUROCONTROL S.P.A.	EUR	410.428,00	2	STTT4-2000 KIT DI BORDO PARTE DI RICAMBIO Q729 E Q726 PER APPLICAZIONE NAVALE	6.000,00	1.000,00
FABARM - FABBRICA BRESCIANA ARMI S.P.A.	EUR	30.891,30	40	ART.31 FUC. CARICAM. A POMPA FABARM CAL. 12 STF TELESCOPIC LION	27.920,00	0,00
FABARM - FABBRICA BRESCIANA ARMI S.P.A.	EUR	30.891,30	10	CHOKE TUBE WRENCH CHIAVE STROZZATORI	103,30	0,00
FABARM - FABBRICA BRESCIANA ARMI S.P.A.	EUR	30.891,30	10	FABARM 1 POINT SLING CINGHIA FABARMA 1 POSIZIONE	394,00	0,00
FABARM - FABBRICA BRESCIANA ARMI S.P.A.	EUR	30.891,30	50	FABARM 3 POINT SLING CINGHIA FABARM 3 POSIZIONI	1.575,00	0,00
FABARM - FABBRICA BRESCIANA ARMI S.P.A.	EUR	18.262,50	25	FUCILE RICARICAMENTO A POMPA FABARM CAL 12 MOD STF TELESCOPIC LION	17.450,00	0,00
FABARM - FABBRICA BRESCIANA ARMI S.P.A.	EUR	30.891,30	2	HARD CASE VALIGETTE	412,00	0,00

Denominazione operatore	Codice valuta	Ammontare in valuta	Quantità	Materiale oggetto del contratto	Stato di avanzamento annuale (Euro)	Utilizzo anni precedenti (Euro)
FABARM - FABBRICA BRESCIANA ARMI S.P.A.	EUR	18.262,50	25	MANUALI D USO FUCILE A RICARICAMENTO A POMPA CAL 12 MOD STF TELESCOPIC LION	25,00	0,00
FABARM - FABBRICA BRESCIANA ARMI S.P.A.	EUR	5.760,00	12	MANUALI D USO FUCILE RICARICAMENTO A POMPA FABARM CAL 12	12,00	0,00
FABARM - FABBRICA BRESCIANA ARMI S.P.A.	EUR	4.080,00	10	MANUALI D USO PIST CON RICARIC A POMPA CAL 12 FABARM MOD MARTIAL	10,00	0,00
FABARM - FABBRICA BRESCIANA ARMI S.P.A.	EUR	10.150,50	15	MANUALI D USO PISTOLA CON RICARIC A POMPA FABARM CAL12 MOD STF	15,00	0,00
FABARM - FABBRICA BRESCIANA ARMI S.P.A.	EUR	11.074,00	14	MANUALI D USO PISTOLA CON RICARICAMENTO A POMPA FABARM CAL 12	14,00	0,00
FABARM - FABBRICA BRESCIANA ARMI S.P.A.	EUR	7.651,20	8	MANUALI D USO PISTOLA CON RICARICAMENTO A POMPA FABARM CAL12 MOD STF FE	8,00	0,00
FABARM - FABBRICA BRESCIANA ARMI S.P.A.	EUR	7.884,00	18	MANUALI D USO PISTOLA RICARICAMENTO A POMPA FABARM CAL 12 MOD STF SHORT INITIAL	18,00	0,00
FABARM - FABBRICA BRESCIANA ARMI S.P.A.	EUR	2.755,00	5	MANUALI PIST CON RICARIC A POMPA FABARM CAL12 STF SHORT	5,00	0,00
FABARM - FABBRICA BRESCIANA ARMI S.P.A.	EUR	30.891,30	40	MANUALI USO PER I SUDETTI FUCILI	40,00	0,00
FABARM - FABBRICA BRESCIANA ARMI S.P.A.	EUR	7.651,20	8	PIST CON RICARICAMENTO A POMPA FABARM CAL12 MOD STF VALIGETTA RIGIDA	369,60	0,00
FABARM - FABBRICA BRESCIANA ARMI S.P.A.	EUR	4.080,00	10	PISTOLA CON RICARIC A POMPA FABARM CAL 12 MOD MARTIAL	4.070,00	0,00
FABARM - FABBRICA BRESCIANA ARMI S.P.A.	EUR	10.150,50	15	PISTOLA CON RICARIC A POMPA FABARM CAL 12 MOD STF COMPACT FE	9.600,00	0,00
FABARM - FABBRICA BRESCIANA ARMI S.P.A.	EUR	2.755,00	5	PISTOLA CON RICARICAMENTO A POMPA FABARM CAL 12 MOD STF SHORT	2.750,00	0,00
FABARM - FABBRICA BRESCIANA ARMI S.P.A.	EUR	11.074,00	14	PISTOLA CON RICARICAMENTO A POMPA FABARM CAL 12 MOD. STF COMPACT F.E.	11.060,00	0,00
FABARM - FABBRICA BRESCIANA ARMI S.P.A.	EUR	2.392,00	2	PISTOLA CON RICARICAMENTO A POMPA FABARM CAL 12 STF COMPACT	2.388,00	0,00
FABARM - FABBRICA BRESCIANA ARMI S.P.A.	EUR	5.760,00	12	PISTOLA CON RICARICAMENTO A POMPA FABARM CAL12	5.748,00	0,00
FABARM - FABBRICA BRESCIANA ARMI S.P.A.	EUR	7.651,20	8	PISTOLA CON RICARICAMENTO A POMPA FABARM CAL12 MOD STF BORSA COMMANDO	1.729,60	0,00
FABARM - FABBRICA BRESCIANA ARMI S.P.A.	EUR	7.651,20	8	PISTOLA CON RICARICAMENTO A POMPA FABARM CAL12 MOD STF TELESCOPIC FE	5.544,00	0,00
FABARM - FABBRICA BRESCIANA ARMI S.P.A.	EUR	7.884,00	18	PISTOLA CON RICARICAMENTO A POMPA FABARM CAL12 MOD. STF SHORT INITIAL	7.866,00	0,00
FABARM - FABBRICA BRESCIANA ARMI S.P.A.	EUR	18.262,50	25	RICAMBI PER FUC A RICARICAMENTO A POMPA CAL 12 FABARM STF TELESCOPIC LION	787,50	0,00
FABARM - FABBRICA BRESCIANA ARMI S.P.A.	EUR	30.891,30	30	SHELL HOLDER PORTACARTUCCE	447,00	0,00
FABARM - FABBRICA BRESCIANA ARMI S.P.A.	EUR	10.150,50	15	TACTICAL CORDURA SLING CINGHIA TACTICAL PIST CON RICARIC A POMPA CAL 12 FABARM	535,50	0,00
FABBRICA DI ARMI P. BERETTA S.P.A.	EUR	212.100,00	271	(ART. 31) CARABINA SEMIAUTOMATICA CAL. 9X19	113.820,00	0,00

Denominazione operatore	Codice valuta	Ammontare in valuta	Quantità	Materiale oggetto del contratto	Stato di avanzamento annuale (Euro)	Utilizzo anni precedenti (Euro)
FABBRICA DI ARMI P. BERETTA S.P.A.	EUR	216.440,00	10500	(ART. 31) MUNIZIONE CAL. 308	12.810,00	0,00
FABBRICA DI ARMI P. BERETTA S.P.A.	EUR	163.528,00	930	(ART. 31) PARTI DI RICAMBIO PER PISTOLA SEMIAUTOMATICA CAL. 9X19	10.660,00	0,00
FABBRICA DI ARMI P. BERETTA S.P.A.	EUR	17.500,00	25	(ART. 31) PISTOLA SEMIAUTOMATICA CAL. 22LR	8.750,00	0,00
FABBRICA DI ARMI P. BERETTA S.P.A.	USD	40.571,85	80	(ART. 31) PISTOLA SEMIAUTOMATICA CAL. 7.65	36.241,05	0,00
FABBRICA DI ARMI P. BERETTA S.P.A.	EUR	163.528,00	350	(ART. 31) PISTOLA SEMIAUTOMATICA CAL. 9X19	125.702,50	0,00
FABBRICA DI ARMI P. BERETTA S.P.A.	EUR	4.473.250,00	1000	(ART. 31) PISTOLA SEMIAUTOMATICA CAL. 9X19	400.000,00	1.716.050,00
FABBRICA DI ARMI P. BERETTA S.P.A.	EUR	4.540.450,00	500	(ART. 31) PISTOLA SEMIAUTOMATICA CAL. 9X19	175.000,00	0,00
FABBRICA DI ARMI P. BERETTA S.P.A.	EUR	1.530,00	3	(ART. 31) PISTOLA SEMIAUTOMATICA CAL. 9X19	1.500,00	0,00
FABBRICA DI ARMI P. BERETTA S.P.A.	EUR	242.589,00	680	(ART. 31) PISTOLA SEMIAUTOMATICA CAL. 9X19	231.696,40	0,00
FABBRICA DI ARMI P. BERETTA S.P.A.	EUR	4.547.121,00	1000	(ART. 31) PISTOLA SEMIAUTOMATICA CAL. 9X19	349.000,00	0,00
FABBRICA DI ARMI P. BERETTA S.P.A.	EUR	600,00	2	(ART. 31) PISTOLA SEMIAUTOMATICA CAL. 9X19	600,00	0,00
FABBRICA DI ARMI P. BERETTA S.P.A.	EUR	1.080,00	4	(ART. 31) PISTOLA SEMIAUTOMATICA CAL. 9X19	1.080,00	0,00
FABBRICA DI ARMI P. BERETTA S.P.A.	EUR	98.155,00	335	(ART. 31) PISTOLA SEMIAUTOMATICA CAL. 9X19	93.130,00	0,00
FABBRICA DI ARMI P. BERETTA S.P.A.	EUR	4.000.000,00	9000	(ART. 31) PISTOLA SEMIAUTOMATICA CAL. 9X19	3.600.000,00	400.000,00
FABBRICA DI ARMI P. BERETTA S.P.A.	EUR	4.547.121,00	10	(ART. 31) PISTOLA SEMIAUTOMATICA CAL. 9X19 -	3.490,00	0,00
FABBRICA DI ARMI P. BERETTA S.P.A.	EUR	4.540.450,00	5	(ART. 31) PISTOLA SEMIAUTOMATICA CAL. 9X19 -	1.750,00	0,00
FABBRICA DI ARMI P. BERETTA S.P.A.	EUR	178.000,00	500	(ART. 31) PISTOLA SEMIAUTOMATICA CAL. 9X19 MM	178.000,00	0,00
FABBRICA DI ARMI P. BERETTA S.P.A.	EUR	28.820,00	20	(ART. 31) PISTOLA SEMIAUTOMATICA CAL. 9X19 MOD. PX4 STORM	28.820,00	0,00
FABBRICA DI ARMI P. BERETTA S.P.A.	EUR	216.440,00	35	(ART.31) CARABINA A CARICAMENTO MANUALE CAL. 308	165.445,00	0,00
FABBRICA DI ARMI P. BERETTA S.P.A.	EUR	282.178,00	24	(ART.31) CARABINA A CARICAMENTO MANUALE CAL. 338 LM	98.808,00	0,00
FABBRICA DI ARMI P. BERETTA S.P.A.	EUR	16.600,00	12	(ART.31) FUCILE BENELLI ANIMA LISCIA CAL. 12	12.000,00	0,00
FABBRICA DI ARMI P. BERETTA S.P.A.	EUR	31.518,00	102	(ART.31) PISTOLA SEMIAUTOMATICA CAL. 9X19	31.518,00	0,00
FABBRICA DI ARMI P. BERETTA S.P.A.	EUR	149.509,00	2	ART 31 FUCILE BERETTA ANIMA LICSCIA CAL 12	149.509,00	0,00

Denominazione operatore	Codice valuta	Ammontare in valuta	Quantità	Materiale oggetto del contratto	Stato di avanzamento annuale (Euro)	Utilizzo anni precedenti (Euro)
FABBRICA DI ARMI P. BERETTA S.P.A.	USD	133.770,00	343	ART 31 PISTOLA SEMIAUTOMATICA CAL 9X19	119.490,84	0,00
FABBRICA DI ARMI P. BERETTA S.P.A.	EUR	444.020,28	1	ASSIEME LOWER PICATYNNI	8,93	0,00
FABBRICA DI ARMI P. BERETTA S.P.A.	EUR	444.020,28	21	ASSIEME RAFFORZATORICOD. BERETTA C6A092	1.219,29	0,00
FABBRICA DI ARMI P. BERETTA S.P.A.	EUR	13.700,00	1	CARABINA A CARICAMENTO MANUALE BERETTA VICTRIX 50 BMG	5.500,00	0,00
FABBRICA DI ARMI P. BERETTA S.P.A.	EUR	444.020,28	11002	CARICATORI C80018	245.690,04	0,00
FABBRICA DI ARMI P. BERETTA S.P.A.	EUR	444.020,28	1	COPERCHI FINESTRA COD. C62403	2,40	0,00
FABBRICA DI ARMI P. BERETTA S.P.A.	EUR	3.020,00	2	DISP SOPPRESSIONE RUMORE 5.56	1.040,00	0,00
FABBRICA DI ARMI P. BERETTA S.P.A.	EUR	581.206,04	374	DISPOSITIVO DI SOPPRESSIONE DEL RUMORE DA SPARO CAL. 9X19	130.526,00	0,00
FABBRICA DI ARMI P. BERETTA S.P.A.	USD	436.015,93	15	DISPOSITIVO DI SOPPRESSIONE DEL RUMORE DA SPARO CAL. 9X19	6.699,42	344.606,97
FABBRICA DI ARMI P. BERETTA S.P.A.	EUR	216.440,00	35	DISPOSITIVO DI SOPPRESSIONE DEL RUMORE DI SPARO CAL. 7.62	38.185,00	0,00
FABBRICA DI ARMI P. BERETTA S.P.A.	EUR	282.178,00	24	DISPOSITIVO DI SOPPRESSIONE DEL RUMORE DI SPARO CAL. 8.6	19.200,00	0,00
FABBRICA DI ARMI P. BERETTA S.P.A.	USD	75.129.733,35	620	DISPOSITIVO INTENSIFICATORE TERMICO MOD. MIRA-B	7.268.870,03	38.430.265,25
FABBRICA DI ARMI P. BERETTA S.P.A.	EUR	521.600,00	2	FUC ASS 5.56X45MM ARX160	3.400,00	0,00
FABBRICA DI ARMI P. BERETTA S.P.A.	EUR	521.600,00	1	FUC ASS 5.56X45MM ARX160	1.700,00	0,00
FABBRICA DI ARMI P. BERETTA S.P.A.	EUR	521.600,00	1	FUC ASS 7.62X51MM ARX200	1.700,00	0,00
FABBRICA DI ARMI P. BERETTA S.P.A.	EUR	521.600,00	1	FUC ASS 7.62X51MM ARX200	1.700,00	0,00
FABBRICA DI ARMI P. BERETTA S.P.A.	EUR	3.020,00	2	FUC ASSALTO 5.56 NATO ARX160	1.980,00	0,00
FABBRICA DI ARMI P. BERETTA S.P.A.	EUR	13.700,00	6	FUCILE ASSALTO 5.56 NATO ARX 160	5.400,00	0,00
FABBRICA DI ARMI P. BERETTA S.P.A.	EUR	23.000,00	2	FUCILE ASSALTO 5.56 NATO ARX160	3.400,00	0,00
FABBRICA DI ARMI P. BERETTA S.P.A.	EUR	6.800,00	2	FUCILE ASSALTO 5.56 NATO ARX160	3.400,00	0,00
FABBRICA DI ARMI P. BERETTA S.P.A.	EUR	521.600,00	2	FUCILE ASSALTO 7.62X51 MM NATO ARX 200	3.400,00	0,00
FABBRICA DI ARMI P. BERETTA S.P.A.	EUR	13.700,00	2	FUCILE ASSALTO 7.62X51MM NATO ARX 200	1.800,00	0,00
FABBRICA DI ARMI P. BERETTA S.P.A.	EUR	521.600,00	2	FUCILE ASSALTO CAL.5.56X45MM NATO ARX 160	3.400,00	0,00

Denominazione operatore	Codice valuta	Ammontare in valuta	Quantità	Materiale oggetto del contratto	Stato di avanzamento annuale (Euro)	Utilizzo anni precedenti (Euro)
FABBRICA DI ARMI P. BERETTA S.P.A.	EUR	6.800,00	2	FUCILE AUTOMATICO 7.62X39MM ARX160	3.400,00	0,00
FABBRICA DI ARMI P. BERETTA S.P.A.	EUR	16.600,00	2	FUCILE AUTOMATICO CAL. 5.56 MOD. SCP7090	3.400,00	0,00
FABBRICA DI ARMI P. BERETTA S.P.A.	EUR	17.004,00	15	FUCILE BERETTA ANIMA LISCIA CAL 12 DUE CANNE	17.004,00	0,00
FABBRICA DI ARMI P. BERETTA S.P.A.	EUR	45.000,00	50	FUCILE DI ASSALTO 5.56 NATO ARX 160	45.000,00	0,00
FABBRICA DI ARMI P. BERETTA S.P.A.	EUR	315.000,00	300	FUCILE DI ASSALTO CAL 5.56 NATO MOD ARX 160	315.000,00	0,00
FABBRICA DI ARMI P. BERETTA S.P.A.	EUR	119.035,00	35	FUCILE DI ASSALTO CAL. 5.56 NATO MOD. ARX-160	98.735,00	0,00
FABBRICA DI ARMI P. BERETTA S.P.A.	EUR	722.400,00	400	FUCILE DI ASSALTO CAL. 5.56X45 MM NATO MOD. ARX-160	712.400,00	0,00
FABBRICA DI ARMI P. BERETTA S.P.A.	USD	75.129.733,35	9349	FUCILE DI ASSALTO CAL. 5.56X45MM NATO MOD. ARX 160	13.048.514,96	38.430.265,25
FABBRICA DI ARMI P. BERETTA S.P.A.	EUR	178.830,00	30	FUCILI A RIP MANUALE 7.62X51MM NATO SILENZIATI CON CALCIO PIEGH E DISP MIRA INTENS L/T TRG 22	124.140,00	0,00
FABBRICA DI ARMI P. BERETTA S.P.A.	EUR	2.997.150,00	65	ILLUMINATORE LASER INVISIBILE MOD. SPIR	123.500,00	1.805.900,00
FABBRICA DI ARMI P. BERETTA S.P.A.	EUR	521.600,00	1	LANCIAGRANATE CAL 40GLX160	1.000,00	0,00
FABBRICA DI ARMI P. BERETTA S.P.A.	EUR	521.600,00	1	LANCIAGRANATE CAL. 40 GLX 160	1.000,00	0,00
FABBRICA DI ARMI P. BERETTA S.P.A.	EUR	521.600,00	1	LANCIAGRANATE CAL40	1.000,00	0,00
FABBRICA DI ARMI P. BERETTA S.P.A.	EUR	16.600,00	1	LANCIAGRANATE SINGOLO CAL. 40	1.200,00	0,00
FABBRICA DI ARMI P. BERETTA S.P.A.	EUR	4.808,00	8	LANCIAGRANATE SINGOLO CAL. 40	4.808,00	0,00
FABBRICA DI ARMI P. BERETTA S.P.A.	EUR	722.400,00	20000	MUNIZIONE CAL. 5.56XMM NATO	10.000,00	0,00
FABBRICA DI ARMI P. BERETTA S.P.A.	EUR	9.320,00	6000	MUNIZIONE CAL. 9X19 NATO	1.920,00	0,00
FABBRICA DI ARMI P. BERETTA S.P.A.	EUR	23.000,00	2000	MUNIZIONI 5.56X45MM NATO	3.000,00	0,00
FABBRICA DI ARMI P. BERETTA S.P.A.	EUR	23.000,00	10000	MUNIZIONI 9X19 NATO	9.000,00	0,00
FABBRICA DI ARMI P. BERETTA S.P.A.	EUR	581.206,04	484704	MUNIZIONI CAL. 9X19	121.176,00	0,00
FABBRICA DI ARMI P. BERETTA S.P.A.	USD	75.129.733,35	50	OTAL-C (OFFSET AIMING LASERS-CLASSIC)	25.681,11	38.430.265,25
FABBRICA DI ARMI P. BERETTA S.P.A.	EUR	178.830,00	30	OTTICA STEINER CON RETICOLO DI COMPENSAZIONE	54.690,00	0,00
FABBRICA DI ARMI P. BERETTA S.P.A.	EUR	581.206,04	8	PARTI DI RICAMBIO A TITOLO GRATUITO - MOLLA CANE	16,00	0,00

Denominazione operatore	Codice valuta	Ammontare in valuta	Quantità	Materiale oggetto del contratto	Stato di avanzamento annuale (Euro)	Utilizzo anni precedenti (Euro)
FABBRICA DI ARMI P. BERETTA S.P.A.	EUR	20.783,35	685	PARTI DI RICAMBIO FUCILE AUTOMATICO CAL. 5.56 MOD. SCP7090	8.096,80	0,00
FABBRICA DI ARMI P. BERETTA S.P.A.	EUR	242.589,00	2950	PARTI DI RICAMBIO PER (ART. 31) PISTOLA SEMIAUTOMATICA CAL. 9X19	10.891,00	0,00
FABBRICA DI ARMI P. BERETTA S.P.A.	EUR	14.160,80	3030	PARTI DI RICAMBIO PER (ART. 31) PISTOLA SEMIAUTOMATICA CAL. 9X19	14.160,80	0,00
FABBRICA DI ARMI P. BERETTA S.P.A.	EUR	1.530,00	6	PARTI DI RICAMBIO PER (ART. 31) PISTOLA SEMIAUTOMATICA CAL. 9X19	30,00	0,00
FABBRICA DI ARMI P. BERETTA S.P.A.	EUR	98.155,00	335	PARTI DI RICAMBIO PER (ART. 31) PISTOLA SEMIAUTOMATICA CAL. 9X19 (CARICATORI COD. C89232)	5.025,00	0,00
FABBRICA DI ARMI P. BERETTA S.P.A.	EUR	282.178,00	216	PARTI DI RICAMBIO PER CARABINE A CARICAMENTO MANUALE CAL. 338 LM	8.100,00	0,00
FABBRICA DI ARMI P. BERETTA S.P.A.	USD	75.129.733,35	18629	PARTI DI RICAMBIO PER FUCILE DI ASSALTO CAL. 5.56 NATO MOD. ARX-160	562.614,62	38.430.265,25
FABBRICA DI ARMI P. BERETTA S.P.A.	USD	75.129.733,35	10	PARTI DI RICAMBIO PER LANCIAGRANATE SINGOLO CAL.40	333,41	38.430.265,25
FABBRICA DI ARMI P. BERETTA S.P.A.	EUR	5.500,00	15	PARTI DI RICAMBIO PER PISTOLA MITRAGLIATRICE CAL. 9X19 MOD. PM12S - CARICATORI (COD. BERETTA C86142)	1.500,00	0,00
FABBRICA DI ARMI P. BERETTA S.P.A.	EUR	32.800,00	80	PARTI DI RICAMBIO PER PISTOLA MITRAGLIATRICE CAL. 9X19 MOD. PMX (CARICATORI COD. BERETTA C8E348)	2.800,00	0,00
FABBRICA DI ARMI P. BERETTA S.P.A.	EUR	548.552,43	23742	PARTI DI RICAMBIO PER PISTOLA MITRAGLIATRICE MOD. MX4 CAL 9X19-	18.598,09	0,00
FABBRICA DI ARMI P. BERETTA S.P.A.	EUR	2.223.755,51	94900	PARTI DI RICAMBIO PER PISTOLA MITRAGLIATRICE MOD. MX4 CAL. 9X19	113.325,80	0,00
FABBRICA DI ARMI P. BERETTA S.P.A.	EUR	600,00	3	PARTI DI RICAMBIO PER PISTOLA SEM. CAL. 9X19 - N. 3 FUSTI COD.AFU3111111111E	300,00	0,00
FABBRICA DI ARMI P. BERETTA S.P.A.	EUR	1.000,00	20	PARTI DI RICAMBIO PER PISTOLA SEMIAUTOMATICA CAL. 9X19	1.000,00	0,00
FABBRICA DI ARMI P. BERETTA S.P.A.	EUR	581.206,04	345	PARTI DI RICAMBIO PER PISTOLE SEMIAUTOMATICHE CAL. 9X19	1.458,04	0,00
FABBRICA DI ARMI P. BERETTA S.P.A.	EUR	283.125,00	49500	PARTI DI RICAMBIO PER PISTOLE SEMIAUTOMATICHE MOD. PX4 STORM CAL. 9X19 PER IL MONTAGGIO IN LOCO DI N. 750 PISTOLE	202.125,00	0,00
FABBRICA DI ARMI P. BERETTA S.P.A.	EUR	119.035,00	35	PARTI DI RICAMBIO: FUCILE AUTOMATICO DI ASSALTO MOD. ARX 160 CAL. 7.62X39 MM	20.300,00	0,00
FABBRICA DI ARMI P. BERETTA S.P.A.	EUR	585,60	48	PARTI PISTOLA MITRAGLIATRICE CAL 9X19 MOD. PM12S	585,60	0,00
FABBRICA DI ARMI P. BERETTA S.P.A.	EUR	23.000,00	20	PARTI RICAMBIO PER FUC ASSALTO 5.56 NATO	400,00	0,00
FABBRICA DI ARMI P. BERETTA S.P.A.	EUR	336.763,29	7750	PARTI RICAMBIO PER FUCILE ASSALTO 5.56 NATO ARX160	336.763,29	0,00
FABBRICA DI ARMI P. BERETTA S.P.A.	EUR	26.880,00	896	PARTI RICAMBIO PER FUCILE AUTOMATICO ASSALTO ARX160 7.62X39MM	26.880,00	0,00
FABBRICA DI ARMI P. BERETTA S.P.A.	EUR	94.059,85	4000	PARTI RICAMBIO PER FUCILI 5.56 ARX160	94.059,85	0,00
FABBRICA DI ARMI P. BERETTA S.P.A.	EUR	6.959,00	569	PARTI RICAMBIO PER FUCILI ASSALTO 5.56 NATO ARX160	6.141,18	0,00

Denominazione operatore	Codice valuta	Ammontare in valuta	Quantità	Materiale oggetto del contratto	Stato di avanzamento annuale (Euro)	Utilizzo anni precedenti (Euro)
FABBRICA DI ARMI P. BERETTA S.P.A.	EUR	6.959,00	50	PARTI RICAMBIO PER FUCILI ASSALTO 7.62X51MM NATO ARX 200	817,82	0,00
FABBRICA DI ARMI P. BERETTA S.P.A.	EUR	2.679,80	30	PARTI RICAMBIO PER PIST MITRAGL CAL9X19 PMX	679,80	0,00
FABBRICA DI ARMI P. BERETTA S.P.A.	EUR	459.111,90	30	PARTI RICAMBIO PER PIST SEMIAUTOM 9X19	583,70	0,00
FABBRICA DI ARMI P. BERETTA S.P.A.	EUR	459.111,90	3000	PARTI RICAMBIO PER PIST SEMIAUTOMATICA 9X19	58.370,00	0,00
FABBRICA DI ARMI P. BERETTA S.P.A.	EUR	668,27	7	PARTI RICAMBIO PER PIST SEMIAUTOMATICA 9X19	668,27	0,00
FABBRICA DI ARMI P. BERETTA S.P.A.	EUR	521.600,00	1	PIST MITRAGL 9X19 PMX	50,00	0,00
FABBRICA DI ARMI P. BERETTA S.P.A.	EUR	23.000,00	2	PIST MITRAGL 9X19 PMX	2.000,00	0,00
FABBRICA DI ARMI P. BERETTA S.P.A.	EUR	1.600,00	2	PIST MITRAGL 9X19 PMX	1.560,00	0,00
FABBRICA DI ARMI P. BERETTA S.P.A.	EUR	521.600,00	1	PIST MITRAGL 9X19 PMX	500,00	0,00
FABBRICA DI ARMI P. BERETTA S.P.A.	EUR	521.600,00	1	PIST MITRAGL MX4 CAL9X19	500,00	0,00
FABBRICA DI ARMI P. BERETTA S.P.A.	EUR	2.679,80	2	PIST MITRAGLIATRICE CAL9X19 PMX	2.000,00	0,00
FABBRICA DI ARMI P. BERETTA S.P.A.	EUR	13.700,00	1	PIST MITRAGLIATRICE PMX CAL 9X19	1.000,00	0,00
FABBRICA DI ARMI P. BERETTA S.P.A.	EUR	23.000,00	13	PIST SEMIAUTOM 9X19	5.200,00	0,00
FABBRICA DI ARMI P. BERETTA S.P.A.	EUR	9.320,00	2	PISTOLA MITRAGLIATRICE MOD. MX4 CAL. 9X19	1.000,00	0,00
FABBRICA DI ARMI P. BERETTA S.P.A.	EUR	521.600,00	2	PISTOLA MITRAGLIATRICE 9X19 PMX	1.000,00	0,00
FABBRICA DI ARMI P. BERETTA S.P.A.	EUR	32.800,00	20	PISTOLA MITRAGLIATRICE CAL. 9X19 MM. MOD. PMX	30.000,00	0,00
FABBRICA DI ARMI P. BERETTA S.P.A.	EUR	5.500,00	2	PISTOLA MITRAGLIATRICE CAL. 9X19 MOD. PM12S	4.000,00	0,00
FABBRICA DI ARMI P. BERETTA S.P.A.	EUR	1.100,00	1	PISTOLA MITRAGLIATRICE CAL. 9X19 MOD. PMX	1.100,00	0,00
FABBRICA DI ARMI P. BERETTA S.P.A.	EUR	548.552,43	775	PISTOLA MITRAGLIATRICE MOD MX4 CAL 9X19	523.721,75	0,00
FABBRICA DI ARMI P. BERETTA S.P.A.	EUR	2.223.755,51	3123	PISTOLA MITRAGLIATRICE MOD. MX4 CAL. 9X19	2.110.429,71	0,00
FABBRICA DI ARMI P. BERETTA S.P.A.	EUR	1.200,00	1	PISTOLA MITRAGLIATRICE PMX CAL 9X19	1.200,00	0,00
FABBRICA DI ARMI P. BERETTA S.P.A.	EUR	2.100,00	7	PISTOLA SEMIAUTOMATICA CAL 9X19	2.100,00	0,00
FABBRICA DI ARMI P. BERETTA S.P.A.	EUR	1.079.936,00	6136	PISTOLA SEMIAUTOMATICA CAL 9X19	1.079.936,00	0,00

Denominazione operatore	Codice valuta	Ammontare in valuta	Quantità	Materiale oggetto del contratto	Stato di avanzamento annuale (Euro)	Utilizzo anni precedenti (Euro)
FABBRICA DI ARMI P. BERETTA S.P.A.	EUR	581.206,04	1122	PISTOLA SEMIAUTOMATICA CAL. 9X19	316.030,00	0,00
FABBRICA DI ARMI P. BERETTA S.P.A.	EUR	321.500,00	500	PISTOLA SEMIAUTOMATICA CAL. 9X19 MM SILENZIATA MOD. APX	321.500,00	0,00
FABBRICA DI ARMI P. BERETTA S.P.A.	EUR	283.125,00	250	PISTOLA SEMIAUTOMATICA MOD. APX CAL. 9X19	81.000,00	0,00
FABBRICA DI ARMI P. BERETTA S.P.A.	EUR	2.400,00	2	PISTOLA SEMIAUTOMATICA MODELLO 92A1. CAL. 9X19	800,00	0,00
FABBRICA DI ARMI P. BERETTA S.P.A.	EUR	2.400,00	2	PISTOLA SEMIAUTOMATICA MODELLO APX. CAL. 9X19	800,00	0,00
FABBRICA DI ARMI P. BERETTA S.P.A.	EUR	2.400,00	0	PISTOLA SEMIAUTOMATICA MODELLO PX4. CAL. 9X19	800,00	0,00
FABBRICA DI ARMI P. BERETTA S.P.A.	EUR	521.600,00	1	PISTOLE MITRAGLIATRICI MX4 CAL. 9X19	600,00	0,00
FABBRICA DI ARMI P. BERETTA S.P.A.	EUR	2.997.150,00	65	PUNTATORE LASER VISIBILE E INVISIBILE CON INTENSIFICATORE LUMINOSO MOD. DBAL-A3	120.250,00	1.805.900,00
FABBRICA DI ARMI P. BERETTA S.P.A.	EUR	2.997.150,00	120	PUNTATORE LASER VISIBILE E INVISIBILE CON INTENSIFICATORE LUMINOSO MOD. DBAL-PL	180.000,00	1.805.900,00
FABBRICA DI ARMI P. BERETTA S.P.A.	EUR	9.320,00	2	PUNTATORE LASER VISIBILE ED INVISIBILE MOD CQBL-1	1.600,00	0,00
FABBRICA DI ARMI P. BERETTA S.P.A.	EUR	760.000,00	65	VISORE NOTTURNO NVLS EVO	380.000,00	0,00
FABBRICA DI ARMI P. BERETTA S.P.A.	EUR	282.178,00	24	VISORE NOTTURNO NVLS LR (LONG RANGE)	156.000,00	0,00
FABBRICA DI ARMI P. BERETTA S.P.A.	EUR	760.000,00	45	VISORE NOTTURNO NVLS NWS X 4.5	380.000,00	0,00
FABBRICA DI ARMI P. BERETTA S.P.A.	EUR	2.997.150,00	65	VISORE NOTTURNO NVLS-TWS LR	617.500,00	1.805.900,00
FIMAC S.P.A.	EUR	1.826.636,00	7	ENVIRONMENTAL CONTROL SYSTEM - SISTEMA CONTROLLO AMBIENTALE P/N 90-11700-00	1.826.636,00	0,00
FIMAC S.P.A.	EUR	90.404,30	37	PARTI DI RICAMBIO DEL ENVIRONMENTAL CONTROL SYSTEM - SISTEMA DI CONTROLLO AMBIENTALE 90-11700-00	56.717,09	0,00
FIMAC S.P.A.	EUR	181.530,00	61	PARTI DI RICAMBIO PER VELIVOLO F 16	27.946,14	102.025,00
FINCANTIERI S.P.A.	EUR	93.000.000,00	597	CORVETTA CLASSE MINERVA (RICAMBI DI TERRA E DI BORDO)	963.541,34	90.394.171,07
FINCANTIERI S.P.A.	EUR	20.000,00	51	CORVETTA MULTIRUOLO TIPO CIGALA FULGOSI 1700-2100 TN-TECNOLOGIA	1.700,00	0,00
FINCANTIERI S.P.A.	EUR	16.010.000,00	50	MANUALI USO E MANUTENZIONE PER NAVE PATTUGLIATORE DA 400 TONNELLATE CLASSE DICIOTTI	5.000,00	16.000.000,00
FINCANTIERI S.P.A.	EUR	916.275,00	9	PARTI DI RICAMBIO PER ELICA PROPULSORE PASSO VARIABILE HPC4S09N KW 6480	916.275,00	0,00
FINCANTIERI S.P.A.	EUR	20.000,00	1	TECNOLOGIA KNOW HOW PER CORVETTA MULTIRUOLO DA 100 120 M	2.000,00	18.000,00
FIOCCHI MUNIZIONI S.P.A.	EUR	24.738,00	19300	ART 46 - 47 CARTUCCIA CAL. 300 BLAKOUT	193,00	0,00

Denominazione operatore	Codice valuta	Ammontare in valuta	Quantità	Materiale oggetto del contratto	Stato di avanzamento annuale (Euro)	Utilizzo anni precedenti (Euro)
FIOCCHI MUNIZIONI S.P.A.	EUR	19.580,00	48950	ART 46 - 47 CARTUCCIA CAL. 300 BLAKOUT	19.580,00	0,00
FIOCCHI MUNIZIONI S.P.A.	EUR	253.520,00	612000	ART. 46 47 - CARTUCCIA A SALVE CAL. 5.56X45 MM	128.520,00	0,00
FIOCCHI MUNIZIONI S.P.A.	EUR	36.000,00	120000	ART. 46 47 - CARTUCCIA A SALVE CAL. 5.56X45 MM	36.000,00	0,00
FIOCCHI MUNIZIONI S.P.A.	EUR	74.910,00	14982	ART. 46 47 - CARTUCCIA CAL. 338 LAPUA MAGNUM	74.910,00	0,00
FIOCCHI MUNIZIONI S.P.A.	EUR	2.742,00	5000	ART. 46 47 - CARTUCCIA CAL. 7.63 MAUSER	2.742,00	0,00
FIOCCHI MUNIZIONI S.P.A.	USD	155.000,00	500000	ART. 46 47 - CARTUCCIA CALIBRO 12 PER CANNA LISCIA	138.454,67	0,00
FIOCCHI MUNIZIONI S.P.A.	EUR	500,00	1000	ART.46 47 - CARTUCCIA A SALVE CAL. 5.56X45MM	250,00	0,00
FIOCCHI MUNIZIONI S.P.A.	EUR	196,80	2000	ART.46 47 - CARTUCCIA A SALVE CAL. 9X19MM	196,80	0,00
FIOCCHI MUNIZIONI S.P.A.	EUR	127.419,20	318548	ART.46 47 - CARTUCCIA CAL 12 A PALLA PER CANNA LISCIA	127.419,20	0,00
FIOCCHI MUNIZIONI S.P.A.	EUR	201,60	252	ART.46 47 - CARTUCCIA CAL 12 PER CANNA LISCIA	5,04	0,00
FIOCCHI MUNIZIONI S.P.A.	EUR	373.240,00	19900	ART.46 47 - CARTUCCIA CAL 38 S&W SPECIAL	3.223,80	0,00
FIOCCHI MUNIZIONI S.P.A.	EUR	75.400,00	260000	ART.46 47 - CARTUCCIA CAL 9 LUGER (ALIAS 9X19. ALIAS PARABELLLUM)	75.400,00	0,00
FIOCCHI MUNIZIONI S.P.A.	EUR	116,00	200	ART.46 47 - CARTUCCIA CAL 9 LUGER (ALIAS 9X19. ALIAS PARABELLLUM)	58,00	0,00
FIOCCHI MUNIZIONI S.P.A.	EUR	125.500,00	620000	ART.46 47 - CARTUCCIA CAL 9 LUGER (ALIAS 9X19. ALIAS PARABELLLUM)	100.900,00	0,00
FIOCCHI MUNIZIONI S.P.A.	EUR	306,00	400	ART.46 47 - CARTUCCIA CAL 9 LUGER (ALIAS 9X19. ALIAS PARABELLLUM)	89,00	0,00
FIOCCHI MUNIZIONI S.P.A.	EUR	12.369,00	29300	ART.46 47 - CARTUCCIA CAL. 300 BLACKOUT	12.369,00	0,00
FIOCCHI MUNIZIONI S.P.A.	EUR	3.324,00	200	ART.46 47 - CARTUCCIA CAL. 308 WINCHESTER	20,00	0,00
FIOCCHI MUNIZIONI S.P.A.	EUR	3.324,00	9150	ART.46 47 - CARTUCCIA CAL.223 REMINGTON	3.294,00	0,00
FIOCCHI MUNIZIONI S.P.A.	EUR	27,12	113	ART.46 47 - CARTUCCIA CAL.32 S&W LONG WAD CUTTER	27,12	0,00
FIOCCHI MUNIZIONI S.P.A.	EUR	25.688,88	107037	ART.46 47 - CARTUCCIA CAL.32 S&W LONG WAD CUTTER	25.688,88	0,00
FIOCCHI MUNIZIONI S.P.A.	EUR	27.275,00	109100	ART.46 47 - CARTUCCIA CAL.6.35 BROWNING (ALIAS 25 ACP)	27.275,00	0,00
FIOCCHI MUNIZIONI S.P.A.	EUR	75,00	300	ART.46 47 - CARTUCCIA CAL.6.35 BROWNING (ALIAS 25 ACP)	30,00	0,00
FIOCCHI MUNIZIONI S.P.A.	EUR	125.500,00	150000	ART.46 47 - CARTUCCIA CAL.7.65 BROWNING (ALIAS 32 ACP)	21.000,00	0,00

Denominazione operatore	Codice valuta	Ammontare in valuta	Quantità	Materiale oggetto del contratto	Stato di avanzamento annuale (Euro)	Utilizzo anni precedenti (Euro)
FIOCCHI MUNIZIONI S.P.A.	EUR	306,00	200	ART.46 47 - CARTUCCIA CAL.7.65 BROWNING (ALIAS 32 ACP)	28,00	0,00
FIOCCHI MUNIZIONI S.P.A.	EUR	373.240,00	25000	ART.46 47 - CARTUCCIA CALIBRO 12 PER CANNA LISCIA	12.000,00	0,00
FIOCCHI MUNIZIONI S.P.A.	EUR	306,00	10	ART.46 47 - CARTUCCIA CALIBRO 12 PER CANNA LISCIA	36,00	0,00
FIOCCHI MUNIZIONI S.P.A.	EUR	125.500,00	1000	ART.46 47 - CARTUCCIA CALIBRO 12 PER CANNA LISCIA	3.600,00	0,00
FIOCCHI MUNIZIONI S.P.A.	EUR	3.400,00	20000	ART.46 47 - CARTUCCIA CALIBRO 9 MAKAROV	3.400,00	0,00
FIOCCHI MUNIZIONI S.P.A.	EUR	34,00	200	ART.46 47 - CARTUCCIA CALIBRO 9 MAKAROV	34,00	0,00
FIOCCHI MUNIZIONI S.P.A.	EUR	8.139.350,00	1430000	BOSSOLO INERTE PER CARTUCCIA CAL. 9X19MM	127.985,00	3.937.670,50
FIOCCHI MUNIZIONI S.P.A.	EUR	356,50	5000	BOSSOLO INERTE PER CARTUCCIA CAL.9X19MM	356,50	0,00
FIOCCHI MUNIZIONI S.P.A.	EUR	950,00	1500	BOSSOLO INNESCATO PER CARTUCCIA CAL 12.7MM	150,00	0,00
FIOCCHI MUNIZIONI S.P.A.	EUR	950,00	500	BOSSOLO INNESCATO PER CARTUCCIA CAL 4.6X30MM	50,00	0,00
FIOCCHI MUNIZIONI S.P.A.	EUR	12.392,00	1549	CARTUCCIA CALIBRO 12.7MM (0.50)	12.392,00	0,00
FIOCCHI MUNIZIONI S.P.A.	EUR	50.000,00	2000	CARTUCCIA CALIBRO 12.7MM (0.50)	50.000,00	0,00
FIOCCHI MUNIZIONI S.P.A.	EUR	36.130.000,00	4920	CARTUCCIA CALIBRO 12.7MM (0.50)	43.700,00	299.500,00
FIOCCHI MUNIZIONI S.P.A.	EUR	8.450,00	2250	CARTUCCIA CALIBRO 12.7MM (0.50)	5.625,00	0,00
FIOCCHI MUNIZIONI S.P.A.	EUR	3.200,00	200	CARTUCCIA CALIBRO 12.7MM (0.50)	200,00	830,00
FIOCCHI MUNIZIONI S.P.A.	EUR	18.023,00	40050	CARTUCCIA CALIBRO 4.6X30MM	18.023,00	0,00
FIOCCHI MUNIZIONI S.P.A.	EUR	27.000,00	60000	CARTUCCIA CALIBRO 4.6X30MM	27.000,00	0,00
FIOCCHI MUNIZIONI S.P.A.	EUR	4.400,00	4400	CARTUCCIA CALIBRO 4.6X30MM	3.520,00	0,00
FIOCCHI MUNIZIONI S.P.A.	EUR	140.490,00	4000	CARTUCCIA CALIBRO 4.6X30MM	1.800,00	13.195,00
FIOCCHI MUNIZIONI S.P.A.	EUR	373.240,00	500000	CARTUCCIA CALIBRO 4.6X30MM	215.000,00	0,00
FIOCCHI MUNIZIONI S.P.A.	EUR	46.800,00	120000	CARTUCCIA CALIBRO 5.56 (4+1)	46.800,00	0,00
FIOCCHI MUNIZIONI S.P.A.	EUR	62.764,00	99600	CARTUCCIA CALIBRO 5.56 (4+1)	33.864,00	0,00
FIOCCHI MUNIZIONI S.P.A.	EUR	5.500,00	10000	CARTUCCIA CALIBRO 5.56 PALLA TRACCIANTE	5.500,00	0,00

Denominazione operatore	Codice valuta	Ammontare in valuta	Quantità	Materiale oggetto del contratto	Stato di avanzamento annuale (Euro)	Utilizzo anni precedenti (Euro)
FIOCCHI MUNIZIONI S.P.A.	EUR	487.500,00	1250000	CARTUCCIA CALIBRO 5.56 X45MM	487.500,00	0,00
FIOCCHI MUNIZIONI S.P.A.	EUR	1.200.000,00	1500000	CARTUCCIA CALIBRO 5.56MM NATO	450.000,00	0,00
FIOCCHI MUNIZIONI S.P.A.	EUR	1.282.000,00	3000000	CARTUCCIA CALIBRO 5.56MM NATO	720.000,00	0,00
FIOCCHI MUNIZIONI S.P.A.	EUR	253.520,00	500000	CARTUCCIA CALIBRO 5.56MM NATO	125.000,00	0,00
FIOCCHI MUNIZIONI S.P.A.	EUR	75.000,00	300000	CARTUCCIA CALIBRO 5.56MM NATO	75.000,00	0,00
FIOCCHI MUNIZIONI S.P.A.	EUR	70.000,00	250000	CARTUCCIA CALIBRO 5.56MM NATO	70.000,00	0,00
FIOCCHI MUNIZIONI S.P.A.	EUR	397,50	1500	CARTUCCIA CALIBRO 5.56MM NATO	397,50	0,00
FIOCCHI MUNIZIONI S.P.A.	EUR	228.000,00	800000	CARTUCCIA CALIBRO 5.56MM NATO	228.000,00	0,00
FIOCCHI MUNIZIONI S.P.A.	EUR	36.130.000,00	1215000	CARTUCCIA CALIBRO 5.56MM NATO	279.450,00	299.500,00
FIOCCHI MUNIZIONI S.P.A.	EUR	62.764,00	120000	CARTUCCIA CALIBRO 5.56MM NATO	27.600,00	0,00
FIOCCHI MUNIZIONI S.P.A.	GBP	592.700,00	50000	CARTUCCIA CALIBRO 5.56MM NATO	12.987,46	0,00
FIOCCHI MUNIZIONI S.P.A.	EUR	3.324,00	100	CARTUCCIA CALIBRO 5.56X45MM	10,00	0,00
FIOCCHI MUNIZIONI S.P.A.	EUR	62.764,00	1000	CARTUCCIA CALIBRO 5.56X45MM	1.300,00	0,00
FIOCCHI MUNIZIONI S.P.A.	EUR	8.450,00	2000	CARTUCCIA CALIBRO 5.56X45MM	800,00	0,00
FIOCCHI MUNIZIONI S.P.A.	EUR	489.360,00	572000	CARTUCCIA CALIBRO 5.56X45MM	217.360,00	0,00
FIOCCHI MUNIZIONI S.P.A.	GBP	592.700,00	18000	CARTUCCIA CALIBRO 5.56X45MM	5.026,15	0,00
FIOCCHI MUNIZIONI S.P.A.	EUR	192.101,00	3000	CARTUCCIA CALIBRO 5.56X45MM PALLA PERFORANTE	770,00	102.701,00
FIOCCHI MUNIZIONI S.P.A.	EUR	13.500,00	45000	CARTUCCIA CALIBRO 5.7X28MM	13.500,00	0,00
FIOCCHI MUNIZIONI S.P.A.	EUR	1.054.000,00	329000	CARTUCCIA CALIBRO 7.62 MM NATO (4+1)	130.415,00	230.000,00
FIOCCHI MUNIZIONI S.P.A.	EUR	1.054.000,00	171000	CARTUCCIA CALIBRO 7.62MM NATO	65.835,00	230.000,00
FIOCCHI MUNIZIONI S.P.A.	USD	355.603,45	500000	CARTUCCIA CALIBRO 7.62MM NATO	317.644,89	0,00
FIOCCHI MUNIZIONI S.P.A.	EUR	11.016,00	13770	CARTUCCIA CALIBRO 7.62X51MM	11.016,00	0,00
FIOCCHI MUNIZIONI S.P.A.	EUR	8.450,00	1600	CARTUCCIA CALIBRO 7.62X51MM	1.440,00	0,00

Denominazione operatore	Codice valuta	Ammontare in valuta	Quantità	Materiale oggetto del contratto	Stato di avanzamento annuale (Euro)	Utilizzo anni precedenti (Euro)
FIOCCHI MUNIZIONI S.P.A.	EUR	157.550.000,00	40000	CARTUCCIA CALIBRO 7.62X51MM	22.000,00	199.564,00
FIOCCHI MUNIZIONI S.P.A.	EUR	3.000,00	3000	CARTUCCIA CALIBRO 7.62X51MM	3.000,00	0,00
FIOCCHI MUNIZIONI S.P.A.	EUR	136.000,00	800000	CARTUCCIA CALIBRO 9MM NATO	136.000,00	0,00
FIOCCHI MUNIZIONI S.P.A.	EUR	22.100,00	130000	CARTUCCIA CALIBRO 9MM NATO	19.500,00	0,00
FIOCCHI MUNIZIONI S.P.A.	EUR	102.000,00	600000	CARTUCCIA CALIBRO 9MM NATO	102.000,00	0,00
FIOCCHI MUNIZIONI S.P.A.	GBP	72.000,00	21000	CARTUCCIA CALIBRO 9MM NATO	3.272,84	0,00
FIOCCHI MUNIZIONI S.P.A.	EUR	14.175,00	105000	CARTUCCIA CALIBRO 9X19 MM	14.175,00	0,00
FIOCCHI MUNIZIONI S.P.A.	EUR	489.360,00	800000	CARTUCCIA CALIBRO 9X19MM	272.000,00	0,00
FIOCCHI MUNIZIONI S.P.A.	EUR	57.570,00	303000	CARTUCCIA CALIBRO 9X19MM	57.570,00	0,00
FIOCCHI MUNIZIONI S.P.A.	EUR	1.282.000,00	300000	CARTUCCIA CALIBRO 9X19MM	42.000,00	0,00
FIOCCHI MUNIZIONI S.P.A.	EUR	373.240,00	1000000	CARTUCCIA CALIBRO 9X19MM	143.000,00	0,00
FIOCCHI MUNIZIONI S.P.A.	EUR	3.088,00	8000	CARTUCCIA CALIBRO 9X19MM	3.088,00	0,00
FIOCCHI MUNIZIONI S.P.A.	EUR	3.200,00	5700	CARTUCCIA CALIBRO 9X19MM	345,00	830,00
FIOCCHI MUNIZIONI S.P.A.	EUR	1.000,00	65000	CARTUCCIA CALIBRO 9X19MM	650,00	0,00
FIOCCHI MUNIZIONI S.P.A.	EUR	509.950,00	3290000	CARTUCCIA CALIBRO 9X19MM	509.950,00	0,00
FIOCCHI MUNIZIONI S.P.A.	EUR	130.000,00	1000000	CARTUCCIA CALIBRO 9X19MM	130.000,00	0,00
FIOCCHI MUNIZIONI S.P.A.	EUR	801.652,85	4715603	CARTUCCIA CALIBRO 9X19MM	801.652,51	0,00
FIOCCHI MUNIZIONI S.P.A.	EUR	160.896,00	5028000	INNESCO PER CARTUCCIA CAL. 5.56X45MM	160.896,00	0,00
FIOCCHI MUNIZIONI S.P.A.	EUR	64.128,00	2004000	INNESCO PER CARTUCCIA CAL. 5.56X45MM	64.128,00	0,00
FIOCCHI MUNIZIONI S.P.A.	EUR	160.895,00	5028000	INNESCO PER CARTUCCIA CAL. 5.56X45MM	160.895,00	0,00
FIOCCHI MUNIZIONI S.P.A.	EUR	8.139.350,00	2448000	INNESCO PER CARTUCCIA CAL. 9X19MM	39.168,00	3.937.670,50
FIOCCHI MUNIZIONI S.P.A.	EUR	376.800,00	12000000	INNESCO PER CARTUCCIA CAL. 9X19MM	376.800,00	0,00
FIOCCHI MUNIZIONI S.P.A.	EUR	22.100,00	200000	INNESCO PER CARTUCCIA CAL. 9X19MM	2.600,00	0,00

Denominazione operatore	Codice valuta	Ammontare in valuta	Quantità	Materiale oggetto del contratto	Stato di avanzamento annuale (Euro)	Utilizzo anni precedenti (Euro)
FIOCCHI MUNIZIONI S.P.A.	EUR	2.800,00	28000	INNESCO PER CARTUCCIA CAL.12.7 MM	2.800,00	0,00
FIOCCHI MUNIZIONI S.P.A.	EUR	80,00	4000	INNESCO PER CARTUCCIA CAL.12.7 MM	80,00	0,00
FIOCCHI MUNIZIONI S.P.A.	EUR	565.200,00	18000000	INNESCO PER CARTUCCIA CAL.9X19MM	565.200,00	0,00
FIOCCHI MUNIZIONI S.P.A.	EUR	950,00	2000	PALLOTTOLA PER CARTUCCIA CAL 12.7MM (050) MODELLO M33-BALL	200,00	0,00
FIOCCHI MUNIZIONI S.P.A.	EUR	950,00	500	PALLOTTOLA PER CARTUCCIA CAL 4.6X30MM	50,00	0,00
FIOCCHI MUNIZIONI S.P.A.	EUR	950,00	4000	PALLOTTOLA PER CARTUCCIA CAL 5.56MM	400,00	0,00
FIOCCHI MUNIZIONI S.P.A.	EUR	950,00	500	PALLOTTOLA PER CARTUCCIA CAL 7.62X51MM	50,00	0,00
FIOCCHI MUNIZIONI S.P.A.	EUR	24.000,00	400000	PALLOTTOLA PER CARTUCCIA CAL. 5.56MM	24.000,00	0,00
FIOCCHI MUNIZIONI S.P.A.	EUR	8.139.350,00	2700000	PALLOTTOLA PER CARTUCCIA CAL. 9X19MM	150.330,00	3.937.670,50
FORGIALLUMINIO 3 S.R.L.	EUR	159.480,00	2500	FORGIATO IN LEGA DI ALLUMINIO PER CAMERA SCOPPIO PER COLPO DA 155 MM ILLUMINANTE	110.750,00	0,00
FORGITAL ITALY S.P.A.	EUR	494.363,56	15	FORGIATO DEL COMPRESSORE PER MOTORE F135	106.949,53	0,00
FORGITAL ITALY S.P.A.	EUR	461.405,98	48	FORGIATO DEL COMPRESSORE PER MOTORE F135	374.722,64	0,00
FORGITAL ITALY S.P.A.	USD	196.900,00	10	FORGIATO DEL COMPRESSORE PER MOTORE F135	41.196,96	129.422,06
FORGITAL ITALY S.P.A.	EUR	247.181,78	30	FORGIATO DEL COMPRESSORE PER MOTORE F135	208.277,80	0,00
FORGITAL ITALY S.P.A.	EUR	947.530,15	31	FORGIATO DEL COMPRESSORE PER MOTORE F135	145.772,22	41.196,96
FORGITAL ITALY S.P.A.	EUR	2.662.238,50	88	FORGIATO DEL CONTENITORE TURBINA A BASSA PRESSIONE PER MOTORE F135	1.544.369,81	135.828,49
FORGITAL ITALY S.P.A.	EUR	1.086.627,96	2	FORGIATO DEL CONTENITORE TURBINA A BASSA PRESSIONE PER MOTORE F135	48.071,46	0,00
FORGITAL ITALY S.P.A.	USD	595.260,00	25	FORGIATO DEL CONTENITORE TURBINA A BASSA PRESSIONE PER MOTORE F135	316.096,47	109.877,62
FORGITAL ITALY S.P.A.	EUR	1.657.107,64	42	FORGIATO DEL CONTENITORE TURBINA A BASSA PRESSIONE PER MOTORE F135	805.196,96	0,00
FORGITAL ITALY S.P.A.	EUR	281.280,00	5	FORGIATO DEL MODULE DIFFUSEUR POST COMBUSTION MOTORE M88	35.160,00	210.960,00
FORGITAL ITALY S.P.A.	EUR	648.700,00	35	FORGIATO DEL MODULE DIFFUSEUR POST COMBUSTION MOTORE M88	389.220,00	0,00
FORGITAL ITALY S.P.A.	EUR	281.280,00	12	FORGIATO DEL MODULE DIFFUSEUR POST COMBUSTION MOTORE M88	75.468,00	163.514,00
FORGITAL ITALY S.P.A.	USD	555.330,00	11	FORGIATO DEL SUPPORTO DEL 2° STADIO STATORICO DI TURBINA PER MOTORE F 135	58.316,21	437.338,10

Denominazione operatore	Codice valuta	Ammontare in valuta	Quantità	Materiale oggetto del contratto	Stato di avanzamento annuale (Euro)	Utilizzo anni precedenti (Euro)
FORGITAL ITALY S.P.A.	USD	510.410,00	57	FORGIATO DEL SUPPORTO DEL 2° STADIO STATORICO DI TURBINA PER MOTORE F 135	361.786,51	0,00
FORGITAL ITALY S.P.A.	USD	605.370,00	70	FORGIATO DEL SUPPORTO DEL 2° STADIO STATORICO DI TURBINA PER MOTORE F135	430.830,73	68.919,16
FORGITAL ITALY S.P.A.	EUR	74.625,00	1	FORGIATO DELLA TURBINA PER MOTORE TP 400	3.749,00	31.922,00
FORGITAL ITALY S.P.A.	EUR	108.721,00	29	FORGIATO DELLA TURBINA PER MOTORE TP400	107.027,00	0,00
FORGITAL ITALY S.P.A.	USD	64.236,00	24	POWER MODULE PER MOTORE F 35	57.379,19	0,00
FORGITAL ITALY S.P.A.	USD	433.180,00	3	PROGRAMMA INTERGOVERNATIVO JSF F135 FORGIATO DEL COMPRESSORE PER MOTORE F135	12.359,09	372.707,46
FRATELLI TANFOGLIO SRL	EUR	36.050,00	2	ART. 28 - PISTOLA MITRAGLIATRICE MOD. TCMP CAL. 9X19MM	1.400,00	0,00
FRATELLI TANFOGLIO SRL	EUR	36.050,00	1	ART. 28 FUCILE SEMI AUTOMATICO MOD. TAR CAL. 5.56MM	600,00	0,00
FRATELLI TANFOGLIO SRL	EUR	21.600,00	18	ART. 31 - CANNA PER PISTOLA SEMIAUTOMATICA CAL. 9X19 MOD. GOLD MATCH	3.600,00	0,00
FRATELLI TANFOGLIO SRL	EUR	4.350,00	5	ART. 31 - CANNA PER PISTOLA SEMIAUTOMATICA CAL. 9X19 MOD. GOLD MATCH	1.000,00	0,00
FRATELLI TANFOGLIO SRL	EUR	21.600,00	18	ART. 31 - CARRELLO PER PISTOLA SEMIAUTOMATICA CAL. 9X19 MOD. GOLD MATCH	8.100,00	0,00
FRATELLI TANFOGLIO SRL	EUR	4.350,00	5	ART. 31 - CARRELLO PER PISTOLA SEMIAUTOMATICA CAL. 9X19 MOD. GOLD MATCH	2.250,00	0,00
FRATELLI TANFOGLIO SRL	EUR	4.350,00	2	ART. 31 - FUSTO PER PISTOLA SEMIAUTOMATICA CAL. 9X19 MOD. GOLD MATCH	1.100,00	0,00
FRATELLI TANFOGLIO SRL	EUR	21.600,00	18	ART. 31 - FUSTO PER PISTOLA SEMIAUTOMATICA CAL. 9X19 MOD. GOLD MATCH	9.900,00	0,00
FRATELLI TANFOGLIO SRL	EUR	36.050,00	2	ART. 31 - PISTOLA SEMIAUTOMATICA CAL. 7.65MM BROWING MOD FT 7	400,00	0,00
FRATELLI TANFOGLIO SRL	EUR	36.050,00	4	ART. 31 - PISTOLA SEMIAUTOMATICA CAL. 9X19 MOD. FORCE	1.000,00	0,00
FRATELLI TANFOGLIO SRL	EUR	36.050,00	9	ART. 31 - PISTOLA SEMIAUTOMATICA CAL. 9X19 MOD. FORCE CARRY	2.250,00	0,00
FRATELLI TANFOGLIO SRL	EUR	36.050,00	18	ART. 31 - PISTOLA SEMIAUTOMATICA CAL. 9X19 MOD. FORCE COMPACT	4.500,00	0,00
FRATELLI TANFOGLIO SRL	EUR	36.050,00	2	ART. 31 - PISTOLA SEMIAUTOMATICA CAL. 9X19 MOD. GOLD CUSTOM	3.000,00	0,00
FRATELLI TANFOGLIO SRL	EUR	36.050,00	4	ART. 31 - PISTOLA SEMIAUTOMATICA CAL. 9X19 MOD. GOLD MATCH	3.000,00	0,00
FRATELLI TANFOGLIO SRL	EUR	36.050,00	20	ART. 31 - PISTOLA SEMIAUTOMATICA CAL. 9X19 MOD. LIMITED CUSTOM	15.000,00	0,00
FRATELLI TANFOGLIO SRL	EUR	36.050,00	1	ART. 31 - PISTOLA SEMIAUTOMATICA CAL. 9X19 MOD. STOCK II	700,00	0,00
FRATELLI TANFOGLIO SRL	EUR	38.844,00	52	ART. 31 - PISTOLA SEMIAUTOMATICA CAL. 9X19 MOD. STOCK II	38.844,00	0,00

Denominazione operatore	Codice valuta	Ammontare in valuta	Quantità	Materiale oggetto del contratto	Stato di avanzamento annuale (Euro)	Utilizzo anni precedenti (Euro)
FRATELLI TANFOGLIO SRL	EUR	36.050,00	7	ART. 31 - PISTOLA SEMIAUTOMATICA CAL. 9X19 MOD. STOCK III	4.200,00	0,00
FRATELLI TANFOGLIO SRL	EUR	38.110,00	2	ART. 31 CARABINA A RIPETIZIONE MANUALE CAL. 308 WINCHESTER MOD. TTR	2.000,00	0,00
FRATELLI TANFOGLIO SRL	EUR	38.110,00	2	ART. 31 PISTOLA SEMIAUTOMATICA CAL. 7.65MM BROWNING MOD. FT 7	414,00	0,00
FRATELLI TANFOGLIO SRL	EUR	38.110,00	7	ART. 31 PISTOLA SEMIAUTOMATICA CAL. 9X19 MOD. FORCE	2.079,00	0,00
FRATELLI TANFOGLIO SRL	EUR	38.110,00	3	ART. 31 PISTOLA SEMIAUTOMATICA CAL. 9X19 MOD. FORCE CARRY	891,00	0,00
FRATELLI TANFOGLIO SRL	EUR	38.110,00	2	ART. 31 PISTOLA SEMIAUTOMATICA CAL. 9X19 MOD. FORCE COMPACT	594,00	0,00
FRATELLI TANFOGLIO SRL	EUR	38.110,00	4	ART. 31 PISTOLA SEMIAUTOMATICA CAL. 9X19 MOD. GOLD CUSTOM	6.368,00	0,00
FRATELLI TANFOGLIO SRL	EUR	38.110,00	3	ART. 31 PISTOLA SEMIAUTOMATICA CAL. 9X19 MOD. GOLD MATCH	2.322,00	0,00
FRATELLI TANFOGLIO SRL	EUR	38.110,00	19	ART. 31 PISTOLA SEMIAUTOMATICA CAL. 9X19 MOD. LIMITED CUSTOM	15.219,00	0,00
FRATELLI TANFOGLIO SRL	EUR	38.110,00	4	ART. 31 PISTOLA SEMIAUTOMATICA CAL. 9X19 MOD. STOCK II	2.988,00	0,00
FRATELLI TANFOGLIO SRL	EUR	38.110,00	5	ART. 31 PISTOLA SEMIAUTOMATICA CAL. 9X19 MOD. STOCK III	2.835,00	0,00
FRATELLI TANFOGLIO SRL	EUR	1.032.900,00	660	ART.31 - PISTOLA SEMIAUTOMATICA CAL. 9X19 MOD. GOLD MATCH	1.032.900,00	0,00
FRATELLI TANFOGLIO SRL	EUR	38.110,00	2	FUCILE AUTOMATICO MOD. TAR CAL. 5.56MM	1.200,00	0,00
FRATELLI TANFOGLIO SRL	EUR	38.110,00	2	PISTOLA MITRAGLIATRICE MOD. TCMP CAL. 9X19MM	1.200,00	0,00
GE AVIO S.R.L.	USD	23.080.400,00	61	- ACCESSORY GEARBOX P/N 4191T51G01 OVVERO P/N 4191T51G03	2.281.953,06	10.906.587,97
GE AVIO S.R.L.	USD	23.080.400,00	86	- LOGISTIC KIT 1951T81G01 (INCLUDE SHROUND P/N 6068T35G15) DEL MOTORE T700-701K ELICOTTERO SURION	1.038.773,99	10.906.587,97
GE AVIO S.R.L.	EUR	49.236.311,00	1418	- PARTI DI RICAMBIO	796.674,69	1.660.000,41
GE AVIO S.R.L.	EUR	49.236.311,00	1	- PARTI DI RICAMBIO	1.921,27	1.660.000,41
GE AVIO S.R.L.	EUR	49.236.311,00	36	- RICAMBI E ATTREZZATURE	10.071,81	1.660.000,41
GE AVIO S.R.L.	EUR	49.236.311,00	2456	PARTI DI RICAMBIO -	294.614,16	1.660.000,41
GE AVIO S.R.L.	EUR	724.294,00	1500	PARTI MOTORE	10.710,00	9.432,79
GE AVIO S.R.L.	EUR	49.236.311,00	10	RICAMBI E ATTREZZATURE	4.083,10	1.660.000,41
GE AVIO S.R.L.	EUR	49.236.311,00	13	- PARTI DI RICAMBIO	17.120,80	1.660.000,41

Denominazione operatore	Codice valuta	Ammontare in valuta	Quantità	Materiale oggetto del contratto	Stato di avanzamento annuale (Euro)	Utilizzo anni precedenti (Euro)
GE AVIO S.R.L.	EUR	49.236.311,00	19	- RICAMBI E ATTREZZATURE	36.504,13	1.660.000,41
GE AVIO S.R.L.	EUR	272.530.800,00	30	01.010.C.0.00.1 COMPONENTI MOTORE EJ 200 PER VELIVOLO EUROFIGHTER TYPHOON 00.1	3.623.211,94	97.503.856,99
GE AVIO S.R.L.	EUR	279.757.722,00	5	01.010.C0.0.00.1 COMPONENTI MOTORE EJ 200 PER VELIVOLO EUROFIGHTER TYPHOON 00.1	47.389,09	108.916.973,10
GE AVIO S.R.L.	EUR	272.530.800,00	8	01.010.C0.00.359 ACCESSORI MOTORE EJ 200 PER VELIVOLO EUROFIGHTER TYPHOON 00359	43.910,16	97.503.856,99
GE AVIO S.R.L.	EUR	279.757.722,00	55	01.010C0.00.359 ACCESSORI MOTORE EJ 200 PER VELIVOLO EUROFIGHTER TYPHOON 00.359	42.035,14	108.916.973,10
GE AVIO S.R.L.	EUR	272.530.800,00	458	04.010.C0.00.361 ACCESSORI MOTORE EJ 200 PER VELIVOLO EUROFIGHTER TYPHOON 00361	653.115,28	97.503.856,99
GE AVIO S.R.L.	EUR	272.530.800,00	1259	04.010.C0.00.5 RICAMBI MOTORE EJ 200 PER VELIVOLO EUROFIGHTER TYPHOON 00.5	79.213,50	97.503.856,99
GE AVIO S.R.L.	EUR	279.757.722,00	6	04.101.C0.00.5 RICAMBI MOTORE EJ 200 PER VELIVOLO EUROFIGHTER TYPHOON 00.5	7.735,23	108.916.973,10
GE AVIO S.R.L.	EUR	282.890.305,00	62	10 C ACCESSORI SRNI 000359	9.940,46	90.439.767,59
GE AVIO S.R.L.	EUR	282.890.305,00	2187	10 C ACCESSORI SRNI 000361	145.388,43	90.439.767,59
GE AVIO S.R.L.	GBP	50.000,00	165	10 C ACCESSORI SRNI 000361	1.825,25	0,00
GE AVIO S.R.L.	EUR	282.890.305,00	3	10 C COMPONENTI MOTORE SRNI 00001	19.773,30	90.439.767,59
GE AVIO S.R.L.	EUR	282.890.305,00	55	10 C RICAMBI MOPTORE SRNI 00005	25.660,15	90.439.767,59
GE AVIO S.R.L.	USD	2.204.961,72	2	4319224 - 4324357-01 4324358 -01	13.802,20	396.450,43
GE AVIO S.R.L.	EUR	279.757.722,00	516	ACCESSORI MOTORE EJ 200 PER VELIVOLO EUROFIGHTER TYPHOON .00.361	47.591,38	108.916.973,10
GE AVIO S.R.L.	EUR	7.071.590,61	2	ADAPTER	856,88	15.526,05
GE AVIO S.R.L.	EUR	6.334.967,00	6	ATTREZZATURE	6.644,56	873.107,44
GE AVIO S.R.L.	EUR	49.236.311,00	9	BEVEL GEAR - RADIAL DRIVE	63.454,29	13.209.395,24
GE AVIO S.R.L.	USD	149.958,73	7	BRG	7.129,12	0,00
GE AVIO S.R.L.	EUR	7.071.590,61	24	BUSH HOOK HAND	1.928,64	15.526,05
GE AVIO S.R.L.	USD	8.550.000,00	13	CASE ASSY TURBINE EXHAUST	958.218,68	2.098.284,95
GE AVIO S.R.L.	USD	4.943.176,20	7	COMPONENTE FRONT FRAME P/N306T27G09 - SCATOLA TRASMISSIONE MOTORE T700-T6E1 PER NH 90	343.429,44	0,00
GE AVIO S.R.L.	USD	8.238.627,00	19	COMPONENTE FRONT FRAME PN 3062T27G09 ACCESSORI MOTORE T700-T6E1	932.165,63	0,00

Denominazione operatore	Codice valuta	Ammontare in valuta	Quantità	Materiale oggetto del contratto	Stato di avanzamento annuale (Euro)	Utilizzo anni precedenti (Euro)
GE AVIO S.R.L.	EUR	22.758.834,00	100	COMPONENTI ACCESSORI MOTORE EJ200 PER VELIVOLO EUROFIGHTER-TYPHOON	316,50	7.721.969,66
GE AVIO S.R.L.	EUR	46.978.523,00	11	COMPONENTI ACCESSORI MOTORE EJ200 PER VELIVOLO EUROFIGHTER-TYPHOON	91.956,40	12.587.626,93
GE AVIO S.R.L.	EUR	13.483.470,00	186	COMPONENTI DEL MOTORE EJ200 PER VELIVOLO EUROFIGHTER-TYPHOON	2.438.181,68	2.083.897,00
GE AVIO S.R.L.	EUR	13.483.470,00	20	COMPONENTI DEL MOTORE EJ200 PER VELIVOLO EUROFIGHTER-TYPHOON -	866.615,40	2.083.897,00
GE AVIO S.R.L.	EUR	14.300.000,00	260	COMPONENTI E ACCESSORI	73.108,36	19.142,74
GE AVIO S.R.L.	EUR	60.000.000,00	4	COMPONENTI MOTORE TP400 PER VELIVOLO AIRBUS A400M	2.089.798,14	8.872.227,64
GE AVIO S.R.L.	EUR	53.000.000,00	2	COMPONENTI SCATOLA INGRANAGGI	497.000,00	400.000,00
GE AVIO S.R.L.	EUR	22.102.269,00	6	COVER TUBE-FLANGE-BRACKET	1.186.823,57	976.240,91
GE AVIO S.R.L.	GBP	15.809.486,00	48	COVER TUBE-FLANGE-BRACKET	179.727,26	2.905.305,09
GE AVIO S.R.L.	EUR	20.000,00	1	DOCUMENTAZIONE - MOTORE CATALYST PER VELIVOLO UAV DENOMINATO EUROPEAN MALE RPAS IN DOTAZIONE FORZE ARMATE	100,00	0,00
GE AVIO S.R.L.	EUR	22.119.648,81	1	ELENCO RICAMBI MOTORE EJ200 -	358.883,36	3.951.603,07
GE AVIO S.R.L.	EUR	22.119.648,81	3	ELENCO RICAMBI MOTORE EJ200 --	2.321.494,15	3.951.603,07
GE AVIO S.R.L.	EUR	22.102.269,00	8	FILTER ELEMENT	5.183,46	976.240,91
GE AVIO S.R.L.	USD	149.958,73	9	GEAR SHAFT	30.350,06	0,00
GE AVIO S.R.L.	EUR	1.680.000,00	95	INGRANAGGI-PN.TP600748	570.000,00	877.000,00
GE AVIO S.R.L.	EUR	1.036.127,40	12	KIT SCATOLA INGRANAGGI	362.589,94	389.892,71
GE AVIO S.R.L.	EUR	7.697.910,00	15	KIT723300-02	322.365,00	0,00
GE AVIO S.R.L.	USD	9.700.000,00	2	LPT 30F2950 TURBINA DI BASSA PRESSIONE	691.895,72	0,00
GE AVIO S.R.L.	EUR	23.000,00	2	MOTORE SPEY MK 807 PER VELIVOLO AM-X	22.062,84	0,00
GE AVIO S.R.L.	EUR	5.510,00	1	MOTORE TIRO 400-D6 PER VELIVOLO AIRBUS A400M ATTREZZATURE P/N CTP 48009G101	2.630,00	0,00
GE AVIO S.R.L.	EUR	4.691.945,79	5	MOTORE TP 400-D6	4.332,58	660.573,54
GE AVIO S.R.L.	EUR	60.000.000,00	6	MOTORE TP400-D6 PER VELIVOLO AIRBUS A400M - COMPONENTI E ATTREZZATURE	2.474.128,80	1.225.064,40
GE AVIO S.R.L.	EUR	60.000.000,00	3	MOTORE TP400-D6 PER VELIVOLO AIRBUS A400M - COMPONENTI E ATTREZZATURE	1.233.064,40	0,00

Denominazione operatore	Codice valuta	Ammontare in valuta	Quantità	Materiale oggetto del contratto	Stato di avanzamento annuale (Euro)	Utilizzo anni precedenti (Euro)
GE AVIO S.R.L.	EUR	14.133.194,92	10	MOTORE TP400-D6 PER VELIVOLO AIRBUS A400M - RICAMBI	803,60	2.071.974,92
GE AVIO S.R.L.	EUR	11.646.427,95	10	MOTORE TP400-D6 PER VELIVOLO AIRBUS A400M - RICAMBI	777,80	1.840.219,83
GE AVIO S.R.L.	EUR	5.510,00	1	MOTORE TP400-D6 PER VELIVOLO AIRBUS A400M ATTREZZATURE P/N CTP480017G001	2.880,00	0,00
GE AVIO S.R.L.	USD	1.500.000,00	8	MOTORE YT 706-GE-700 PER ELICOTTERO MH-60M	256.288,56	0,00
GE AVIO S.R.L.	USD	24.500.000,00	99	PARTI VELIVOLO	1.195.263,35	0,00
GE AVIO S.R.L.	EUR	15.893.846,13	106	PARTI DI RICAMBIO	221,60	1.673.223,36
GE AVIO S.R.L.	EUR	28.201.398,00	35	PARTI DI RICAMBIO	60.197,85	56.233,85
GE AVIO S.R.L.	GBP	14.428.146,00	1	PARTI DI RICAMBIO	5.563,07	43.747,43
GE AVIO S.R.L.	USD	603.015,51	5	PARTI DI RICAMBIO	11.754,23	340.863,00
GE AVIO S.R.L.	EUR	288.168.726,01	10	PARTI DI RICAMBIO ATTREZZATURE -	1,20	894.366,89
GE AVIO S.R.L.	EUR	15.893.846,13	464	PARTI DI RICAMBIO -	683.561,77	1.673.223,36
GE AVIO S.R.L.	EUR	15.893.846,13	24	PARTI DI RICAMBIO - RICAMBI ACCESSORI	60.616,44	1.673.223,36
GE AVIO S.R.L.	EUR	15.893.846,13	656	PARTI DI RICAMBIO - RICAMBI ACCESSORI -	1.367,56	1.673.223,36
GE AVIO S.R.L.	EUR	288.168.726,01	20	PARTI DI RICAMBIO ATTREZZATURE	7.573,14	463.258,68
GE AVIO S.R.L.	EUR	288.168.726,01	1	PARTI DI RICAMBIO ATTREZZATURE -	8.646,57	894.366,89
GE AVIO S.R.L.	EUR	288.168.726,01	12	PARTI DI RICAMBIO ATTREZZATURE-	1.394,86	463.258,68
GE AVIO S.R.L.	EUR	4.075.032,00	2	PARTI DI RICAMBIO DI ACCESSORI PER MOTORE EJ200 PER VELIVOLO EUROFIGHTER-TYPHOON	625,40	1.473.697,21
GE AVIO S.R.L.	EUR	5.394.223,05	1	PARTI DI RICAMBIO E ATTREZZATURE PER MOTORE EI200 PER VELIVOLO EUROFIGHTER-TYPHOON	412,89	368.134,51
GE AVIO S.R.L.	EUR	288.168.726,01	158	PARTI DI RICAMBIO MOTORE EJ200	294.171,33	894.366,89
GE AVIO S.R.L.	EUR	288.168.726,01	1799	PARTI DI RICAMBIO MOTORE EJ200	1.065.805,27	5.851.822,45
GE AVIO S.R.L.	EUR	288.168.726,01	3873	PARTI DI RICAMBIO MOTORE EJ200	123.483,31	894.366,89
GE AVIO S.R.L.	EUR	288.168.726,01	910	PARTI DI RICAMBIO MOTORE EJ200 -	228.833,64	894.366,89
GE AVIO S.R.L.	EUR	288.168.726,01	2	PARTI DI RICAMBIO MOTORE EJ200-	5.674,87	894.366,89

Denominazione operatore	Codice valuta	Ammontare in valuta	Quantità	Materiale oggetto del contratto	Stato di avanzamento annuale (Euro)	Utilizzo anni precedenti (Euro)
GE AVIO S.R.L.	EUR	5.394.223,05	33	PARTI DI RICAMBIO MOTORE EI200 PER VELIVOLO EUROFIGHTER-TYPHOON	52.482,80	368.134,51
GE AVIO S.R.L.	EUR	288.168.726,01	391	PARTI DI RICAMBIO MOTORE EJ200	409.686,65	463.258,68
GE AVIO S.R.L.	EUR	288.168.726,01	7799	PARTI DI RICAMBIO MOTORE EJ200	1.329.231,46	5.851.822,45
GE AVIO S.R.L.	EUR	6.334.967,00	5	PARTI DI RICAMBIO MOTORE EJ200	31.066,50	873.107,44
GE AVIO S.R.L.	EUR	6.334.967,00	34	PARTI DI RICAMBIO MOTORE EJ200 --	17.340,00	873.107,44
GE AVIO S.R.L.	EUR	288.168.726,01	40	PARTI DI RICAMBIO MOTORE EJ200 --	667,80	5.851.822,45
GE AVIO S.R.L.	EUR	6.334.967,00	3	PARTI DI RICAMBIO MOTORE EJ200 ----	5.056,08	873.107,44
GE AVIO S.R.L.	EUR	288.168.726,01	31	PARTI DI RICAMBIO MOTORE EJ200 -	58.571,40	5.851.822,45
GE AVIO S.R.L.	EUR	288.168.726,01	52	PARTI DI RICAMBIO MOTORE EJ200 -	12.881,36	463.258,68
GE AVIO S.R.L.	EUR	13.759.093,13	78	PARTI DI RICAMBIO MOTORE EJ200 PER VELIVOLO EUROFIGHTER-TYPHOON-	218.436,24	9.800,00
GE AVIO S.R.L.	EUR	2.108.346,48	37	PARTI DI RICAMBIO MOTORE EJ200 PER VELIVOLO EUROFIGHTER-TYPHOON-	8.938,54	2.115,20
GE AVIO S.R.L.	EUR	2.108.346,48	254	PARTI DI RICAMBIO MOTORE EJ200 PER VELIVOLO EUROFIGHTER-TYPHOON--	70.752,43	2.115,20
GE AVIO S.R.L.	EUR	13.759.093,13	26	PARTI DI RICAMBIO MOTORE EJ200 PER VELIVOLO EUROFIGHTER-TYPHOON--	60.890,00	9.800,00
GE AVIO S.R.L.	EUR	288.168.726,01	105	PARTI DI RICAMBIO MOTORE EJ200-	86.840,92	463.258,68
GE AVIO S.R.L.	EUR	6.334.967,00	30	PARTI DI RICAMBIO MOTORE EJ200---	11.439,00	873.107,44
GE AVIO S.R.L.	EUR	50.000.000,00	11755	PARTI DI RICAMBIO PER MOTORE RB199 PER VELIVOLO TORNADO	7.968.043,36	22.586.417,13
GE AVIO S.R.L.	EUR	8.779.521,66	1	PARTI DI RICAMBIO TP400-D6	452,87	159.974,56
GE AVIO S.R.L.	EUR	20.212.000,00	13	PARTI DI RICAMBIO VELIVOLO AIRBUS	1.024,27	13.392,68
GE AVIO S.R.L.	EUR	49.236.311,00	1878	PARTI DI RICAMBIO VELIVOLO EFA	326.115,02	178.411,97
GE AVIO S.R.L.	EUR	49.236.311,00	1661	PARTI DI RICAMBIO VELIVOLO EFA	1.470.271,54	13.209.395,24
GE AVIO S.R.L.	EUR	1.000.000,00	1	PARTI DI RICAMBIO VELIVOLO TYPHOON - SCATOLA INGRANAGGI--	146.062,16	45.335,24
GE AVIO S.R.L.	EUR	133.446.309,72	571	PARTI MOTORE RB199	493.299,83	20.053.401,57
GE AVIO S.R.L.	EUR	133.446.309,72	3038	PARTI MOTORE RB199 -	7.481.791,34	20.053.401,57

Denominazione operatore	Codice valuta	Ammontare in valuta	Quantità	Materiale oggetto del contratto	Stato di avanzamento annuale (Euro)	Utilizzo anni precedenti (Euro)
GE AVIO S.R.L.	USD	76.400.000,00	23	PARTI PER MOTORE F135 PER F-35 (JSF) - TURBINA BASSA/ALTA PRESSIONE	2.361.690,90	827.084,70
GE AVIO S.R.L.	EUR	50.000.000,00	7	PARTI PROPULSORI	2.359,50	31.623.648,84
GE AVIO S.R.L.	EUR	1.793.000,00	14	PARTI RICAMBIO SISTEMA AUTOPILOTA	1.313.000,00	0,00
GE AVIO S.R.L.	EUR	220.615.878,87	71	PARTI TURBO	1.457.340,49	3.305.389,97
GE AVIO S.R.L.	EUR	87.176,00	66	PARTI VELIVOLO	87.176,00	0,00
GE AVIO S.R.L.	USD	6.203.366,40	450	PARTI VELIVOLO	5.206.413,29	0,00
GE AVIO S.R.L.	USD	8.203.822,68	190	PARTI VELIVOLO	2.197.627,35	5.100.683,47
GE AVIO S.R.L.	EUR	49.236.311,00	811	PARTI VELIVOLO EFA	160.946,05	13.209.395,24
GE AVIO S.R.L.	EUR	200.000.000,00	5	PROPELLER GEARBOX ASSY	2.059.726,68	9.569.565,00
GE AVIO S.R.L.	EUR	1.036.127,40	7	RH SCATOLA INGRANAGGI	174.475,88	389.892,71
GE AVIO S.R.L.	EUR	28.201.398,00	169	RICAMBI	163.502,80	314.452,79
GE AVIO S.R.L.	EUR	2.000.000,00	67	RICAMBI	65.132,81	153.741,03
GE AVIO S.R.L.	GBP	14.428.146,00	29	RICAMBI	114.868,17	136.944,73
GE AVIO S.R.L.	EUR	35.696.938,00	3	RICAMBI - MOTORE TP 400-D6 PER VELIVOLO AIRBUS A400M	12.931,28	0,00
GE AVIO S.R.L.	EUR	371.500.000,00	25	RICAMBI - SPARE PARTS PGB	6.636,15	74.839.285,66
GE AVIO S.R.L.	EUR	15.893.846,13	9	RICAMBI ACCESSORI	98.216,44	1.673.223,36
GE AVIO S.R.L.	EUR	22.758.834,00	252	RICAMBI ACCESSORI MOTORE EJ200 PER VELIVOLO EUROFIGHTER-TYPHOON	7.052,39	7.721.969,66
GE AVIO S.R.L.	EUR	49.236.311,00	43	RICAMBI ATTREZZATURE VELIVOLO EFA	195.467,25	13.209.395,24
GE AVIO S.R.L.	EUR	28.181.398,00	40	RICAMBI EURO	39.503,25	3.302,13
GE AVIO S.R.L.	GBP	14.428.146,00	6	RICAMBI EURO	63.270,58	76.322,36
GE AVIO S.R.L.	GBP	14.428.146,00	18	RICAMBI GBP	111.428,60	76.322,36
GE AVIO S.R.L.	EUR	14.203.587,20	110	RICAMBI MOTERE EJ2000	279.063,70	6.010.527,33
GE AVIO S.R.L.	EUR	9.347.821,09	4	RICAMBI MOTORE E J200	33.900,00	234.227,11

Denominazione operatore	Codice valuta	Ammontare in valuta	Quantità	Materiale oggetto del contratto	Stato di avanzamento annuale (Euro)	Utilizzo anni precedenti (Euro)
GE AVIO S.R.L.	EUR	14.203.587,20	220	RICAMBI MOTORE EJ 2000	683.074,50	6.010.527,33
GE AVIO S.R.L.	EUR	9.347.821,09	571	RICAMBI MOTORE EJ200	476.743,51	234.227,11
GE AVIO S.R.L.	EUR	9.347.821,09	35	RICAMBI MOTORE EJ200 -	386.725,10	234.227,11
GE AVIO S.R.L.	EUR	9.347.821,09	12	RICAMBI MOTORE EJ200 --	8.244,52	234.227,11
GE AVIO S.R.L.	EUR	46.978.523,00	53	RICAMBI MOTORE EJ200 PER VELIVOLO EUROFIGHTER-TYPHOON	171.023,72	12.587.626,93
GE AVIO S.R.L.	EUR	14.203.587,20	115	RICAMBI MOTORE EJ200 PER VELIVOLO EUROFIGHTER-TYPHOON	4.563,55	202.739,98
GE AVIO S.R.L.	EUR	14.203.587,20	50	RICAMBI MOTORE EJ200 PER VELIVOLO EUROFIGHTER-TYPHOON -	4.020,50	202.739,98
GE AVIO S.R.L.	EUR	14.203.587,20	8	RICAMBI MOTORE EJ2000	129,44	2.943,86
GE AVIO S.R.L.	EUR	14.203.587,20	101	RICAMBI MOTORE EJ2000	353.334,58	6.010.527,33
GE AVIO S.R.L.	EUR	413.752.235,00	1	RICAMBI MOTORE TP 400-D6 PER VELIVOLO AIRBUS A400M - SCATOLE INGRANAGGI E RELATIVE PDR	300,00	87.779.819,30
GE AVIO S.R.L.	EUR	413.752.235,00	374	RICAMBI MOTORE TP400-D6 PER VELIVOLO AIRBUS A400M - SCATOLE INGRANAGGI E RELATIVE PDR	24.971.533,83	87.779.819,30
GE AVIO S.R.L.	EUR	10.723.209,39	8	RICAMBI PER MOTORE TP400-D6 PER VELIVOLO AIRBUS A400M	5.193,15	21.787,84
GE AVIO S.R.L.	EUR	45.025,00	67	RICAMBI PER SISTEM DI AUTOMAZIONE INTEGRATA DI PIATTAFORMA PER NAVE DI SUPERFICIE IPMS	45.025,00	0,00
GE AVIO S.R.L.	USD	8.550.000,00	11	ROTOR AND STATOR ASSY - LPT	3.805.426,47	2.098.284,95
GE AVIO S.R.L.	EUR	4.987.318,89	16	SCATOLA INGRANAGGI	2.798.489,24	172.790,34
GE AVIO S.R.L.	EUR	802.078,99	0	SCATOLA INGRANAGGI	453.474,55	27.992,25
GE AVIO S.R.L.	USD	17.947.000,00	16	SCATOLA INGRANAGGI	1.257.163,91	8.378.698,53
GE AVIO S.R.L.	USD	2.146.965,61	78	SCATOLA INGRANAGGI	277.069,22	1.505.389,07
GE AVIO S.R.L.	USD	10.922.390,02	8	SCATOLA INGRANAGGI PRINCIPALE	308.485,93	323.474,78
GE AVIO S.R.L.	USD	6.600.000,00	42	SCATOLA TRASMISSIONE ACCESSORI MOTORE	2.060.576,65	3.826.785,21
GE AVIO S.R.L.	GBP	15.809.486,00	1	SENSOR - PRESSURE - CHIP	3.445,13	2.905.305,09
GE AVIO S.R.L.	USD	28.200.000,00	2	SERBATORIO OLIO MOTORE	62.581,38	93.872,08
GE AVIO S.R.L.	USD	149.958,73	12	SHAFT	34.856,06	0,00

Denominazione operatore	Codice valuta	Ammontare in valuta	Quantità	Materiale oggetto del contratto	Stato di avanzamento annuale (Euro)	Utilizzo anni precedenti (Euro)
GE AVIO S.R.L.	EUR	1.180,00	1	SISTEMA AUTOPILOTA	20,00	0,00
GE AVIO S.R.L.	EUR	8.090,00	14	SISTEMA DI AUTOMAZIONE INTEGRATA DI PIATTAFORMA PER NAVE DI SUPERFICIE IPMS	8.090,00	0,00
GE AVIO S.R.L.	USD	9.700.000,00	1	TEC 30F3950 CONDOTTO DI SCARICO	73.709,13	0,00
GE AVIO S.R.L.	EUR	371.500.000,00	1	TECNOLOGIA KNOW-HOW: DOCUMRNTAZIONE TECNICA	20,00	74.839.285,66
GE AVIO S.R.L.	USD	149.958,73	15	VALVOLE	22.021,53	0,00
GE AVIO S.R.L.	EUR	652.144,00	1	VELIVOLO TYPHOON - SCATOLA INGRANAGGI - DBEF8037 -1 GBX ASSY L/H	53.991,69	0,00
GE AVIO S.R.L.	EUR	652.144,00	3	VELIVOLO TYPHOON - SCATOLA INGRANAGGI - DBEF8038 - 01AMAD GBX	194.744,61	0,00
GELCO S.P.A.	EUR	1.140,00	6	CIRCUITO RESISTIVO PER EFA	1.140,00	0,00
GELCO S.P.A.	EUR	7.408,10	5	EQUALIZZATORE PIATTAFORMA ANTENNA NH90	2.645,75	4.762,35
GELCO S.P.A.	EUR	221.820,00	11	PWS AA CORP ALIMEN. PER ANTENNA ARRAY PER EFA	58.950,00	15.480,00
GELCO S.P.A.	EUR	221.820,00	36	PWS PRESELECTOR CORP ALIMENT. PER EFA	79.720,00	15.480,00
GELCO S.P.A.	USD	716.000,00	20	SERVO ELECTRONIC MOTOR DRIVE	52.702,10	0,00
GEM ELETTRONICA S.R.L.	EUR	4.800.000,00	2	EOFCS-115 SISTEMA DI PUNTAMENTO ELETTRICO OTTICO	833.575,00	1.088.000,00
GETTI SPECIALI S.R.L.	EUR	548.127,60	80	FUSIONE GREZZA POMPA OLIO	95.044,90	355.880,04
GLENAIR ITALIA S.P.A.	EUR	920,00	2	C207000000	920,00	0,00
GLENAIR ITALIA S.P.A.	EUR	1.840,00	4	C207000000 LAUNCH GROUND B.A.	1.840,00	0,00
GLENAIR ITALIA S.P.A.	EUR	3.250.000,33	16	CABLAGGIO HI PER INTERCONNESSIONE	38.226,58	286.633,81
GLENAIR ITALIA S.P.A.	EUR	68.000,00	100	COMPONENTI CONNETTORE DH PER INTERCONNESSIONE CANISTER IRIS	68.000,00	0,00
GLENAIR ITALIA S.P.A.	EUR	800,00	1	CONNETTORE CAD DI INTERCONN. ELETTRICA PNEUMATICA APPARECCHIATURA LANCIO MISSILE	800,00	0,00
GLENAIR ITALIA S.P.A.	EUR	8.680,00	20	CONNETTORE CAD DI INTERCONN. ELETTRICA PNEUMATICA APPARECCHIATURA LANCIO MISSILE	8.680,00	0,00
GLENAIR ITALIA S.P.A.	EUR	4.600,00	10	CONNETTORE CAD INTERCONNESSIONE ELETTRICA PNEUMATICA	4.600,00	0,00
GLENAIR ITALIA S.P.A.	EUR	24.943,00	150	CONNETTORE DB D0042610 SAFETY CAP	14.445,00	0,00
GLENAIR ITALIA S.P.A.	EUR	24.943,00	100	CONNETTORE DB D00426113 RECTANGULAR BLOCK	10.498,00	0,00

Denominazione operatore	Codice valuta	Ammontare in valuta	Quantità	Materiale oggetto del contratto	Stato di avanzamento annuale (Euro)	Utilizzo anni precedenti (Euro)
GLENAIR ITALIA S.P.A.	EUR	960,00	4	CONNETTORE DB PER INTERCONN. ELETTR/PNEUMATICA TRA APPARECCHIATURE	960,00	0,00
GLENAIR ITALIA S.P.A.	EUR	400,00	1	CONNETTORE DB PER INTERCONN. ELETTR/PNEUMATICA TRA APPARECCHIATURE DI LANCIO E MISSILE IRIS-T	400,00	0,00
GLENAIR ITALIA S.P.A.	EUR	139.475,60	486	CONNETTORE DB PER INTERCONN. ELETTR/PNEUMATICA TRA APPARECCHIATURE DI LANCIO E MISSILE IRIS-T	75.909,79	63.565,81
GLENAIR ITALIA S.P.A.	EUR	74.182,50	75	CONNETTORE DB PER INTERCONNESSIONE ELETTRICA PNEUMATICA TRA APPARECCHIATURA DI LANCIO E MISSILE IRIS T DB 1400 UMBILI	24.727,50	0,00
GLENAIR ITALIA S.P.A.	EUR	13.260,00	102	CONNETTORE DB PER INTERCONNESSIONE TRA APPARECCHIATURA DI LANCIO MISSILE IRIS-T	13.260,00	0,00
GLENAIR ITALIA S.P.A.	EUR	203.707,50	94	CONNETTORE DB PER INTERCONNESSIONE TRA APPARECCHIATURA DI LANCIO MISSILE IRIS-T	125.445,82	0,00
GLENAIR ITALIA S.P.A.	EUR	221.731,94	72	CONNETTORE DB PER INTERCONNESSIONE TRA APPARECCHIATURA DI LANCIO MISSILE IRIS-T	36.372,64	0,00
GLENAIR ITALIA S.P.A.	EUR	76.445,00	15	CONNETTORE DE PER INTERCONNESSIONE Sonda EPRESA PER LANCIATORE ITSPL PROGRAMME EUROFIGHTER DE 1101 GAS PROBE ASSY	15.000,00	0,00
GLENAIR ITALIA S.P.A.	EUR	76.445,00	55	CONNETTORE DE PER INTERCONNESSIONE Sonda EPRESA PER LANCIATORE ITSPL PROGRAMME EUROFIGHTER DE 1201 THROUGH BULKHEAD CON	16.445,00	0,00
GLENAIR ITALIA S.P.A.	EUR	1.698.985,50	430	CONNETTORE MRM17685	208.390,90	0,00
GLENAIR ITALIA S.P.A.	EUR	1.698.985,50	350	CONNETTORE MRM17686	220.248,00	0,00
GLENAIR ITALIA S.P.A.	EUR	1.698.985,50	390	CONNETTORE MRM17687-F	427.837,80	0,00
GLENAIR ITALIA S.P.A.	EUR	1.698.985,50	580	CONNETTORE MRM17688	281.630,60	0,00
GLENAIR ITALIA S.P.A.	EUR	1.698.985,50	600	CONNETTORE MRM17760	153.780,00	0,00
GLENAIR ITALIA S.P.A.	EUR	6.317,50	1	CONNETTORE SDT PER INTERCONNESSIONE POD ALARE SDT UL WGPG61	6.317,50	0,00
GLENAIR ITALIA S.P.A.	EUR	120.000,00	8	CONNETTORI PER INTERAZIONE CON APPARECCHIATURA RILEVAMENTO E DIFESA ESTERNE ALLA NAVE	120.000,00	0,00
GLENAIR ITALIA S.P.A.	EUR	10.880,00	32	MICROCONNETTORE CIRCOLARE PRECABLATO MRM17677-B PER LANCIATORE CIRIT	10.880,00	0,00
GLENAIR ITALIA S.P.A.	EUR	25.284,50	42	RICAMBI PER CONNETTORE DB PER INTERCONN. ELETTRICA/PNEUMATICA TRA APPARECCHIATURE DI LANCIO MISSILE IRIS-T	17.305,08	7.979,42
GLENAIR ITALIA S.P.A.	EUR	75.036,50	25	VALVOLA SOLENOID ALTA PRESSIONE	75.036,50	0,00
GORIZIANE GROUP S.P.A.	EUR	2.208.000,00	4172	MAGLIA CINGOLO PER VEICOLO ANFIBIO AAV7A1	959.560,00	0,00
HYPERTAC SPA	EUR	124.773,41	340	10 VIE CONTATTO SPINA HEADER--PN--HOB-1273	2.550,00	0,00
HYPERTAC SPA	EUR	124.773,41	360	10 VIE SKT HEADER--PN--HOB-1274	6.908,40	0,00
HYPERTAC SPA	EUR	124.773,41	360	18 VIES CONTATTO SPINA HEADER--PN--HOB-1271	2.620,80	0,00

Denominazione operatore	Codice valuta	Ammontare in valuta	Quantità	Materiale oggetto del contratto	Stato di avanzamento annuale (Euro)	Utilizzo anni precedenti (Euro)
HYPERTAC SPA	EUR	124.773,41	355	18 VIES STK HEADER--PN--HOB-1272	9.545,95	0,00
HYPERTAC SPA	EUR	124.773,41	60	3 VIE CONTATTO SPINA HEADER--PN--HOB-1268	1.423,20	0,00
HYPERTAC SPA	EUR	16.548,00	3	5 WAY PLUG EXR-PN-808-0003559-000	591,00	0,00
HYPERTAC SPA	EUR	57.211,80	20	ACCOPIATORE A VITE ASSY SIZE 1--PN--HTA-420	7.213,40	0,00
HYPERTAC SPA	USD	25.665,40	10	BASE ASSIEME SINGLE BAY--PN--HOB-1129-SB	3.044,39	0,00
HYPERTAC SPA	EUR	99.701,88	59	CIRCUITO FLESSIBILE LAVORATO E PIEGATO FLEX-PN-HNC-936-F	7.231,04	0,00
HYPERTAC SPA	EUR	99.701,88	18	CIRCUITO FLESSIBILE LAVORATO E PIEGATO FLEX-PN-HNC-937-F	2.206,08	0,00
HYPERTAC SPA	USD	25.665,40	25	CONN AND CABLE ASSY--PN--HOB-1060	6.225,10	0,00
HYPERTAC SPA	EUR	86.320,02	200	CONNECTOR SPECIAL--PN--HPB-1029	17.472,00	0,00
HYPERTAC SPA	EUR	86.320,02	18	CONNECTOR SPECIAL--PN--HPB-1030	4.196,34	0,00
HYPERTAC SPA	EUR	86.320,02	18	CONNECTOR SPECIAL--PN--HPB-1031	2.212,38	0,00
HYPERTAC SPA	EUR	348.753,57	10	CONNETTORE 128 VIE CONNETTORE PRESA SPECIAL--PN--HOB-1072	4.620,30	0,00
HYPERTAC SPA	EUR	86.320,02	23	CONNETTORE 304 VIE. 90* SUBASSIEME HEADER CAPTOR-E. 3985-51084-DT--PN--HNC-1108	9.580,42	0,00
HYPERTAC SPA	EUR	348.753,57	390	CONNETTORE 49 VIE FEMALE--PN--HOB-1527	44.089,50	0,00
HYPERTAC SPA	EUR	348.753,57	20	CONNETTORE 49 VIE MALE SHROUDED--PN--HOB-1526	3.230,40	0,00
HYPERTAC SPA	EUR	348.753,57	10	CONNETTORE 61 VIE CONNETTORE PRESA SPECIAL--PN--HOB-1074	2.503,20	0,00
HYPERTAC SPA	EUR	44.414,11	1	CONNETTORE AIRFRAME CONNETTORE PRESA SIZE 5 ENVIRONMENTAL--PN--H8E5PV0000100	4.407,66	0,00
HYPERTAC SPA	EUR	57.211,80	11	CONNETTORE AIRFRAME RECEP SIZE 1 FILTRATO--PN--H7FR1HV0000113	17.010,29	0,00
HYPERTAC SPA	EUR	6.287,50	50	CONNETTORE AIRFRAME RECEP SIZE 1--PN--H4E1RV11114801	6.287,50	0,00
HYPERTAC SPA	EUR	348.753,57	14	CONNETTORE AND CABLE ASSIEME REF SUE45343-1--PN--HOB-1078	4.692,94	0,00
HYPERTAC SPA	EUR	124.773,41	120	CONNETTORE ASSY FEMALE 58 VIE POP PC TAIL--PN--HDLP-2023	6.110,40	0,00
HYPERTAC SPA	EUR	638.790,45	1	CONNETTORE FILTRATO - DASS-PR T3. PLASTIC DIODES--PN--HA-4781	3.459,06	0,00
HYPERTAC SPA	EUR	638.790,45	16	CONNETTORE FILTRATO - DASS-TG T3--PN--HA-4777	89.500,32	0,00

Denominazione operatore	Codice valuta	Ammontare in valuta	Quantità	Materiale oggetto del contratto	Stato di avanzamento annuale (Euro)	Utilizzo anni precedenti (Euro)
HYPERTAC SPA	EUR	28.424,80	16	CONNETTORE FLEX ASSY--PN--HOB-1133	5.684,96	0,00
HYPERTAC SPA	EUR	99.701,88	39	CONNETTORE PCB 102 VIE STACKING CONNPARTIALLY LOADED--PN--HPH102AFNAT114	2.189,46	0,00
HYPERTAC SPA	EUR	124.773,41	120	CONNETTORE PCB 20VIE UNSHROUDED CONTATTO SPINA CARR PARTIALLY LOADED--PN--HPH020UCY9T256	1.588,80	0,00
HYPERTAC SPA	EUR	124.773,41	720	CONNETTORE PCB CONTATTO ASSY MALE SMT 58 VIE PART POP--PN--HDLP-2022	49.622,40	0,00
HYPERTAC SPA	EUR	124.773,41	120	CONNETTORE PCB CONTATTO ASSY MALE SMT 90 VIE PN--HPLD-2024	12.010,80	0,00
HYPERTAC SPA	EUR	27.064,90	17	CONNETTORE PCB CONTATTO SPINA 102 VIE 90DEG PARTIALLY LOADED--PN--HPH102SMBDL115	870,23	0,00
HYPERTAC SPA	USD	1.569,10	10	CONNETTORE PCB CONTATTO SPINA 202 VIE S-MOUNT TIN DIPPED--PN--HPH202SMTQV236	1.401,61	0,00
HYPERTAC SPA	EUR	27.064,90	15	CONNETTORE PCB SKT 102 VIE STR_PCB PARTIALLY LOADED--PN--HPH102SFXA1116	738,00	0,00
HYPERTAC SPA	EUR	124.773,41	60	CONNETTORE PCB STK 50 WAT 90 DEG--PN--HPH050UFBBW255	2.916,00	0,00
HYPERTAC SPA	USD	25.665,40	50	CONNETTORE PRESA ASSY SINGLE BAY--PN--HOB-1128-SB	6.592,23	0,00
HYPERTAC SPA	EUR	348.753,57	10	CONNETTORE SIZE 4 REAR MOUNT FORMERLY H7RR3HV00003CA--PN--H7RR3HV00004CA	8.616,90	0,00
HYPERTAC SPA	EUR	88.754,07	27	CONNETTORE SIZE 4 REAR MOUNT FORMERLY H7RR3HV00003CA--PN--H7RR3HV00004CA	23.265,63	27.574,08
HYPERTAC SPA	EUR	124.773,41	150	CONNETTORE SKT 3 VIE CONNETTORE--PN--HOB-1269	3.646,50	0,00
HYPERTAC SPA	EUR	86.320,02	33	CONNETTORES 192 VIES--PN--HPB-1038	3.903,24	0,00
HYPERTAC SPA	EUR	4.954,00	100	CONTATTO SPINA ASSY SIZE 8 TWINAX A PINZATURA JN1123CP08--PN--HCT-172-14-546	4.954,00	0,00
HYPERTAC SPA	EUR	271.759,15	1440	DETONATOR 6 VIE--PN--HOB-1263	146.952,00	0,00
HYPERTAC SPA	EUR	348.753,57	30	FILTRED CAGE JSF BATTERY CONNETTORE--PN--HOB-1226	4.361,70	0,00
HYPERTAC SPA	EUR	5.111,10	60	GUARNIZIONE METALLICA EMI SIZE 2--PN--HA-2862-71	2.745,60	0,00
HYPERTAC SPA	EUR	270,60	10	GUARNIZIONE METALLICA EMI SIZE 3--PN--HA-2863-71	122,30	0,00
HYPERTAC SPA	EUR	3.196,50	50	GUARNIZIONE METALLICA EMI SIZE 5--PN--HA-2865-71	1.470,50	0,00
HYPERTAC SPA	EUR	5.111,10	30	GUARNIZIONE METALLICA EMI SIZE 2--PN--HA-2861-71	1.044,30	0,00
HYPERTAC SPA	EUR	82,50	50	PROTEZIONE CONNETTORE BASE EFA T2--PN--HA-358-5R	82,50	0,00
HYPERTAC SPA	EUR	99.701,88	50	SUBASSIEME HEADER 110 VIE--PN--HNC-1014	10.151,50	0,00

Denominazione operatore	Codice valuta	Ammontare in valuta	Quantità	Materiale oggetto del contratto	Stato di avanzamento annuale (Euro)	Utilizzo anni precedenti (Euro)
HYPERTAC SPA	EUR	99.701,88	21	SUBASSIEME HEADER 110 VIE--PN--HNC-1015	4.928,07	0,00
HYPERTAC SPA	EUR	99.701,88	18	SUBASSIEME HEADER 110 VIE--PN--HNC-1020	3.626,28	0,00
HYPERTAC SPA	EUR	99.701,88	18	SUBASSIEME HEADER 110 VIE--PN--HNC-1021	3.831,48	0,00
HYPERTAC SPA	EUR	99.701,88	59	SUBASSIEME HEADER 110 VIE--PN--HNC-1022	11.886,14	0,00
HYPERTAC SPA	EUR	348.753,57	10	SUBASSIEME HEADER 128 VIE SPECIAL--PN--HOB-1073	2.270,60	0,00
HYPERTAC SPA	EUR	27.064,90	32	SUBASSIEME HEADER 192 VIE BAE 3985-16622--PN--HNC-1100	10.455,68	0,00
HYPERTAC SPA	EUR	348.753,57	10	SUBASSIEME HEADER 61 VIE SPECIAL--PN--HOB--1075	2.726,90	0,00
HYPERTAC SPA	EUR	3.522,50	50	SUBASSIEME HEADER--PN--HA-4100	3.522,50	0,00
HYPERTAC SPA	EUR	99.701,88	15	SUB_ASSY H_ASSY PCB 156 VIE--PN--HNC-1004	3.049,65	0,00
HYPERTAC SPA	EUR	44.414,11	10	TAPPO CARCASSA METALLICA SERIGRAFATO - PN-HA-3657-57	5.118,70	0,00
HYPERTAC SPA	EUR	44.414,11	51	TAPPO CARCASSA METALLICA SERIGRAFATO - PN-HA-3657-57*	12.849,45	0,00
HYPERTAC SPA	EUR	3.196,50	100	THREADED BUSH MJ6 ROLLED THREAD--PN--HA-4155-01	1.726,00	0,00
HYPERTAC SPA	EUR	270,60	10	THREADED BUSH MJ8 ROLLED THREAD--PN--HA-4155-02	148,30	0,00
HYPERTAC SPA	EUR	5.111,10	60	TRIAx CONTATTO BOCCOLA SIZE 8 JN123CS08T--PN--HCT-510-14	1.320,40	0,00
I.D.S. INGEGNERIA DEI SISTEMI S.P.A.	USD	1.208.008,00	1	ANTENNA DI COMUNICAZIONE SATELLITARE BIBANDA	269.763,29	0,00
ICAR S.P.A. - INDUSTRIA CONDENSATORI	EUR	199.800,00	54	DISCHARGE CAPACITOR (CONDENSATORE DI SCARICA)	199.800,00	0,00
ICAR S.P.A. - INDUSTRIA CONDENSATORI	EUR	18.800,00	2	DISCHARGE CAPACITOR - CONDENSATORE DI SCARICA - P/N BIOENERGY D-65D 2000-1000 PER IL CIRC. DI ALIM. DEL SIST. RAILGUN	18.800,00	0,00
ICAR S.P.A. - INDUSTRIA CONDENSATORI	EUR	126.000,00	30	DISCHARGE CAPACITOR	126.000,00	0,00
IFEN S.P.A.	EUR	10.734,00	1	DOC TECNICA DEL SISTEMA DI CONTROLLO DEGAUSSING TIPO DGM5	9.000,00	0,00
IFEN S.P.A.	EUR	32.460,00	3	PARTI RICAMBIO SISTEMA CONTROLLO COMPENSAZIONE MAGNETICA DEGAUSSING TIPO DGM5	32.460,00	0,00
IFEN S.P.A.	EUR	20.160,00	42	PARTI RICAMBIO SISTEMA CONTROLLO DEGAUSSING TIPO DGM5	20.160,00	0,00
IFEN S.P.A.	EUR	24.600,00	4	PARTI RICAMBIO SISTEMA DI CONTROLLO DEGAUSSING TIPO DGM5	24.600,00	0,00
IFEN S.P.A.	EUR	600.000,00	2	SISTEMA DI CONTROLLO DEGAUSSING TIPO DGM5	600.000,00	0,00

Denominazione operatore	Codice valuta	Ammontare in valuta	Quantità	Materiale oggetto del contratto	Stato di avanzamento annuale (Euro)	Utilizzo anni precedenti (Euro)
IFEN S.P.A.	EUR	100.290,00	14	SISTEMA DI CONTROLLO DEGAUSSING TIPO DGM5	100.290,00	0,00
IFEN S.P.A.	EUR	10.734,00	66	SISTEMA DI CONTROLLO DEGAUSSING TIPO DGM5 - ALEGATO A	1.734,00	0,00
IFEN S.P.A.	EUR	422.200,00	1	SISTEMA DI CONTROLLO DEGAUSSING TIPO DGM5 DOCUMENTAZIONE	33.000,00	264.000,00
INDUSTRIE BITOSSO S.P.A.	EUR	5.500.000,00	31	PANNELLO SAGOMATO IN ALLUMINA PER PROTEZIONE VEICOLARE	8.198,80	129.248,16
INSIS S.P.A	EUR	1.270.500,00	2	MANUALE OPER. E MANUALE MANUTENT. PER LAOS-3/HP-LIGHTWEIGHT	24.000,00	972.000,00
INSIS S.P.A	EUR	10.802,37	1	ADVANCED OPTRONIC SYSTEM(SISTEMA OPTR. AVANZ. LEGG. ALTA PRE MIRROR ASSY S/N 48 - S/N 69	5.401,19	0,00
INSIS S.P.A	EUR	21.604,75	1	MIRROR ASSY S/N 73-77-91-95	5.401,19	0,00
INTEC SRL INTERNATIONAL TECHNOLOGY	EUR	150.000,00	2	APPARECCHIATURA DI PROVA ALLARME MISSILE AD RF DENOM. MODEL 527	150.000,00	0,00
ISOCLIMA S.P.A.	EUR	5.372,00	2	LATERALE ANTERIORE DESTRO VEICOLO ENOK	1.304,00	0,00
ISOCLIMA S.P.A.	EUR	20.580,00	1	LATERALE ANTERIORE DESTRO VEICOLO FFG	2.990,00	0,00
ISOCLIMA S.P.A.	EUR	8.390,00	2	LATERALE ANTERIORE DESTRO VEICOLO ENOK	1.304,00	0,00
ISOCLIMA S.P.A.	EUR	5.372,00	1	LATERALE ANTERIORE DESTRO VEICOLO ENOK	652,00	0,00
ISOCLIMA S.P.A.	EUR	13.240,00	1	LATERALE ANTERIORE DESTRO VEICOLO MOVIMENTO TERRA PONSSE WISENT	2.960,00	0,00
ISOCLIMA S.P.A.	EUR	113.199,76	4	LATERALE ANTERIORE DESTRO VEICOLO SCANIA	4.809,50	0,00
ISOCLIMA S.P.A.	EUR	5.372,00	2	LATERALE ANTERIORE SINISTRO VEICOLO ENOK	1.304,00	0,00
ISOCLIMA S.P.A.	EUR	20.580,00	1	LATERALE ANTERIORE SINISTRO VEICOLO FFG	2.990,00	0,00
ISOCLIMA S.P.A.	EUR	5.372,00	1	LATERALE ANTERIORE SINISTRO VEICOLO ENOK	652,00	0,00
ISOCLIMA S.P.A.	EUR	8.390,00	2	LATERALE ANTERIORE SINISTRO VEICOLO ENOK	1.304,00	0,00
ISOCLIMA S.P.A.	EUR	13.240,00	1	LATERALE ANTERIORE SINISTRO VEICOLO MOVIMENTO TERRA PONSSE WISENT	2.960,00	0,00
ISOCLIMA S.P.A.	EUR	113.199,76	4	LATERALE ANTERIORE SINISTRO VEICOLO SCANIA	4.809,50	0,00
ISOCLIMA S.P.A.	EUR	20.580,00	1	LATERALE POSTERIORE DESTRO VEICOLO FFG	2.900,00	0,00
ISOCLIMA S.P.A.	EUR	8.390,00	2	LATERALE POSTERIORE DESTRO VEICOLO ENOK	818,00	0,00
ISOCLIMA S.P.A.	EUR	6.660,00	3	LATERALE POSTERIORE DESTRO VEICOLO ENOK	2.220,00	0,00

Denominazione operatore	Codice valuta	Ammontare in valuta	Quantità	Materiale oggetto del contratto	Stato di avanzamento annuale (Euro)	Utilizzo anni precedenti (Euro)
ISOCLIMA S.P.A.	EUR	13.240,00	1	LATERALE POSTERIORE DESTRO VEICOLO MOVIMENTO TERRA PONSSE WISENT	707,00	0,00
ISOCLIMA S.P.A.	EUR	6.660,00	3	LATERALE POSTERIORE SINISTRO VEICOLO ENOK	2.220,00	0,00
ISOCLIMA S.P.A.	EUR	8.390,00	2	LATERALE POSTERIORE SINISTRO VEICOLO ENOK	818,00	0,00
ISOCLIMA S.P.A.	EUR	20.580,00	1	LATERALE POSTERIORE SINISTRO VEICOLO FFG	2.900,00	0,00
ISOCLIMA S.P.A.	EUR	13.240,00	1	LATERALE POSTERIORE SINISTRO VEICOLO MOVIMENTO TERRA PONSSE WISENT	1.177,00	0,00
ISOCLIMA S.P.A.	EUR	160.430,00	10	LUNOTTO (REAR) OMNIARMOR NO SPALL PER VEICOLO BUSH MASTER COMPLETO DI TELAIO	11.468,00	0,00
ISOCLIMA S.P.A.	EUR	325.140,00	60	LUNOTTO - REAR - PER VEICOLO BUSH MASTER OMNIARMOR NO SPALL	15.600,00	0,00
ISOCLIMA S.P.A.	EUR	56.720,00	52	LUNOTTO REAR - PER VEICOLO BUSH MASTER OMNIARMOR NO SPALL	13.520,00	0,00
ISOCLIMA S.P.A.	EUR	6.660,00	3	LUNOTTO VEICOLO ENOK	2.220,00	0,00
ISOCLIMA S.P.A.	EUR	13.240,00	1	LUNOTTO VEICOLO MOVIMENTO TERA A PONSSE WISENT	1.548,00	0,00
ISOCLIMA S.P.A.	EUR	20.580,00	1	PARABREZZA DESTRO VEICOLO FFG ALOPEX	4.400,00	0,00
ISOCLIMA S.P.A.	EUR	160.430,00	10	PARABREZZA OMNIARMOR NO SPALL PER VEICOLO BUSH MASTER COMPLETO DI TELAIO	89.182,00	0,00
ISOCLIMA S.P.A.	EUR	19.260,00	5	PARABREZZA PER VEICOLO BUSH MASTER	14.900,00	0,00
ISOCLIMA S.P.A.	EUR	56.720,00	18	PARABREZZA PER VEICOLO BUSH MASTER	43.200,00	0,00
ISOCLIMA S.P.A.	EUR	137.960,00	48	PARABREZZA PER VEICOLO BUSH MASTER OMNIARMOR NO SPALL	103.200,00	0,00
ISOCLIMA S.P.A.	EUR	33.600,00	14	PARABREZZA PER VEICOLO BUSH MASTER OMNIARMOR NO SPALL	33.600,00	0,00
ISOCLIMA S.P.A.	EUR	325.140,00	110	PARABREZZA PER VEICOLO BUSH MASTER OMNIARMOR NO SPALL	231.000,00	0,00
ISOCLIMA S.P.A.	EUR	8.390,00	3	PARABREZZA PER VEICOLO ENOK	4.146,00	0,00
ISOCLIMA S.P.A.	EUR	5.372,00	2	PARABREZZA PER VEICOLO ENOK	2.764,00	0,00
ISOCLIMA S.P.A.	EUR	20.580,00	1	PARABREZZA SINISTRO VEICOLO FFG ALOPEX	4.400,00	0,00
ISOCLIMA S.P.A.	EUR	5.372,00	1	PARABREZZA VEICOLO ENOK	1.382,00	0,00
ISOCLIMA S.P.A.	EUR	13.240,00	1	PARABREZZA VEICOLO MOVIMENTO TERRA PONSSE WISENT	3.888,00	0,00
ISOCLIMA S.P.A.	EUR	3.513,00	1	PARABREZZA VEICOLO PATRIA 6X6 (GIÀ MONTATO SU TELAIO FORNITO DAL CLIENTE)	3.513,00	0,00

Denominazione operatore	Codice valuta	Ammontare in valuta	Quantità	Materiale oggetto del contratto	Stato di avanzamento annuale (Euro)	Utilizzo anni precedenti (Euro)
ISOCLIMA S.P.A.	EUR	113.199,76	15	PARABREZZA VEICOLO SCANIA	46.980,88	0,00
ISOCLIMA S.P.A.	EUR	160.430,00	10	VETRO LATERALE ANTERIORE DESTRO OMNIARMOR NO SPALL PER VEICOLI BUSH MASTER COMPLETO DI TELAIO	29.890,00	0,00
ISOCLIMA S.P.A.	EUR	19.260,00	3	VETRO LATERALE ANTERIORE DESTRO PER	3.270,00	0,00
ISOCLIMA S.P.A.	EUR	137.960,00	20	VETRO LATERALE ANTERIORE DESTRO PER VEICOLO BUSH MASTER OMNIARMOR NO SPALL	15.800,00	0,00
ISOCLIMA S.P.A.	EUR	325.140,00	52	VETRO LATERALE ANTERIORE DESTRO PER VEICOLO BUSH MASTER OMNIARMOR NO SPALL	40.040,00	0,00
ISOCLIMA S.P.A.	EUR	160.430,00	10	VETRO LATERALE ANTERIORE SINISTRO OMNIARMOR NO SPALL PER VEICOLO BUSH MASTER COMPLETO DI TELAIO	29.890,00	0,00
ISOCLIMA S.P.A.	EUR	19.260,00	1	VETRO LATERALE ANTERIORE SINISTRO PER	1.090,00	0,00
ISOCLIMA S.P.A.	EUR	325.140,00	50	VETRO LATERALE ANTERIORE SINISTRO PER VEICOLO BUSH MASTER OMNIARMOR NO SPALL	38.500,00	0,00
ISOCLIMA S.P.A.	EUR	137.960,00	24	VETRO LATERALE ANTERIORE SINISTRO PER VEICOLO BUSH MASTER OMNIARMOR NO SPALL	18.960,00	0,00
ISOTTA FRASCHINI MOTORI S.P.A.	EUR	727.820,00	5	MOTORE DIESEL AMAGNETICO ID36SS6V COD.00B18100M91	42.320,00	0,00
ISOTTA FRASCHINI MOTORI S.P.A.	EUR	727.820,00	3	MOTORE DIESEL AMAGNETICO ID36SS6V COD.73171F95	310.500,00	0,00
ISOTTA FRASCHINI MOTORI S.P.A.	EUR	727.820,00	5	MOTORE DIESEL AMAGNETICO ID36SS6V COD.73312F94	168.000,00	0,00
ITALIANA PONTI RADIO S.R.L.	EUR	168.584,27	1	AUTOPILOTA A109	31.579,49	0,00
ITALIANA PONTI RADIO S.R.L.	EUR	168.584,27	11	MODULO ALIMENTATORE	8.396,79	0,00
ITT CANNON VEAM ITALIA S.R.L.	EUR	2.178,48	24	CONNETTORE ELETTRICO PASSIVO PER VEICOLO TERRESTRE CIRG06ASBS40B-4PW-3CM-F80-D629	2.178,48	0,00
ITT CANNON VEAM ITALIA S.R.L.	EUR	4.011,00	42	CONNETTORE ELETTRICO PASSIVO PER VEICOLO TERRESTRE	4.011,00	0,00
ITT CANNON VEAM ITALIA S.R.L.	EUR	2.960,50	31	CONNETTORE ELETTRICO PASSIVO PER VEICOLO TERRESTRE	2.960,50	0,00
ITT CANNON VEAM ITALIA S.R.L.	EUR	1.583,30	10	CONNETTORE ELETTRICO PASSIVO PER VEICOLO TERRESTRE	1.583,30	0,00
ITT CANNON VEAM ITALIA S.R.L.	EUR	10.805,40	69	CONNETTORE ELETTRICO PASSIVO PER VEICOLO TERRESTRE CIR03RS40B-4SW-3CM-F80-107(000L59450)	5.141,88	0,00
ITT CANNON VEAM ITALIA S.R.L.	EUR	1.815,40	20	CONNETTORE ELETTRICO PASSIVO PER VEICOLO TERRESTRE CIRG06ASBS40B-4P-3CM-F80-D629	1.815,40	0,00
ITT CANNON VEAM ITALIA S.R.L.	EUR	10.805,40	76	CONNETTORE ELETTRICO PASSIVO PER VEICOLO TERRESTRE CIR03RS40B-4S-3CM-F80-107(000L59440)	5.663,52	0,00
ITT CANNON VEAM ITALIA S.R.L.	EUR	66.242,88	164	CONNETTORE PER APPARECCHIATURE ELETTRONICHE	66.242,88	0,00
IVECO - OTO MELARA SCRL	EUR	164.530,15	744	PARTI DI RICAMBIO DELLA BLINDO ARMATA 8X8 CENTAURO	164.530,15	0,00

Denominazione operatore	Codice valuta	Ammontare in valuta	Quantità	Materiale oggetto del contratto	Stato di avanzamento annuale (Euro)	Utilizzo anni precedenti (Euro)
IVECO DEFENCE VEHICLES S.P.A.	EUR	809.640,12	189	ATTREZZATURA - VEICOLO BLINDATO SUPERAV 8X8 TRASPORTO TRUPPA ANFIBIO	809.640,12	0,00
IVECO DEFENCE VEHICLES S.P.A.	EUR	2.873.322,60	2	ATTREZZATURA VEICOLO BLINDATO SUPERAV 8X8 TRASPORTO TRUPPA ANFIBIO	7.000,00	0,00
IVECO DEFENCE VEHICLES S.P.A.	EUR	110.616,93	7	ATTREZZI VEICOLO BLINDATO SUPERAV 8X8 TRASPORTO TRUPPA ANFIBIO	26.678,54	0,00
IVECO DEFENCE VEHICLES S.P.A.	EUR	470.827,17	29	AUTOCARRO M 320.45WM CABINATO - RICAMBI	163.568,84	126.285,54
IVECO DEFENCE VEHICLES S.P.A.	EUR	284.489,87	259	AUTOCARRO M 320.45WM CABINATO - RICAMBI	166.414,20	0,00
IVECO DEFENCE VEHICLES S.P.A.	EUR	173.307,38	5	AUTOCARRO M 320.45WM CABINATO - RICAMBI	24.350,34	0,00
IVECO DEFENCE VEHICLES S.P.A.	EUR	48.231.000,00	127	AUTOCARRO M AT380T45WM CABINATO	14.800.000,00	16.433.000,00
IVECO DEFENCE VEHICLES S.P.A.	EUR	15.622.000,00	75	AUTOCARRO M AT380T45WM CABINATO	10.950.000,00	4.672.000,00
IVECO DEFENCE VEHICLES S.P.A.	EUR	3.020.000,00	40	AUTOCARRO M ML150E28W CABINATO	3.020.000,00	0,00
IVECO DEFENCE VEHICLES S.P.A.	EUR	22.914.657,15	20	AUTOCARRO M-AD410T42WH RECUPERO	5.856.000,00	0,00
IVECO DEFENCE VEHICLES S.P.A.	EUR	22.914.657,15	20	AUTOCARRO M-AT380T38WH RIBALTABILE	1.983.000,00	0,00
IVECO DEFENCE VEHICLES S.P.A.	EUR	4.042.000,00	65	AUTOCARRO M-ML120E28 CABINATO	4.042.000,00	0,00
IVECO DEFENCE VEHICLES S.P.A.	EUR	2.170.000,00	36	AUTOCARRO M-ML120E28 CABINATO COMPLETO DI DOTAZIONI PROPRIE/LIBRETTO USO E MANUTENZIONE	2.232.000,00	0,00
IVECO DEFENCE VEHICLES S.P.A.	EUR	7.507.160,00	96	AUTOCARRO M-ML140E24W TRASPORTO TRUPPE (COMPLETO DI DOTAZIONI PROPRIE/LIBRETTO USO E MANUTENZIONE)	7.507.160,00	0,00
IVECO DEFENCE VEHICLES S.P.A.	EUR	4.443.276,00	30	AUTOCARRO M-ML150E24W CARRO SOCCORSO (COMPLETO DI DOTAZIONI PROPRIE/LIBRETTO USO E MANUTENZIONE)	4.443.276,00	0,00
IVECO DEFENCE VEHICLES S.P.A.	EUR	19.630.000,00	260	AUTOCARRO M-ML150E28 CABINATO	19.246.000,00	0,00
IVECO DEFENCE VEHICLES S.P.A.	EUR	23.415.000,00	12	AUTOCARRO M170.33 WM CABINATO	1.404.900,00	14.964.650,23
IVECO DEFENCE VEHICLES S.P.A.	EUR	250.000,00	1	AUTOCARRO M170.33 WMCABINATO	250.000,00	0,00
IVECO DEFENCE VEHICLES S.P.A.	EUR	363.758,73	1	AUTOCARRO M250 40 WM CABINATO (COMPLETO DI DOTAZIONI PROPRIE/LIBRETTO USO E MANUTENZIONE)	176.270,75	0,00
IVECO DEFENCE VEHICLES S.P.A.	EUR	363.758,73	3	AUTOCARRO M250 45 W CASSONATO (RICAMBI: PN99327013 EASY - ADVANCED ELECTRONIC SYSTEM)	187.487,98	0,00
IVECO DEFENCE VEHICLES S.P.A.	EUR	9.941.000,00	5	AUTOCARRO M250 45 WM CISTERNATO (ACQUA)	825.000,00	0,00
IVECO DEFENCE VEHICLES S.P.A.	EUR	22.914.657,15	70	AUTOCARRO M250 45WM CISTERNATO	10.974.320,00	0,00
IVECO DEFENCE VEHICLES S.P.A.	EUR	9.941.000,00	27	AUTOCARRO M250 45WM CISTERNATO (CARBURANTE)	4.644.000,00	0,00

Denominazione operatore	Codice valuta	Ammontare in valuta	Quantità	Materiale oggetto del contratto	Stato di avanzamento annuale (Euro)	Utilizzo anni precedenti (Euro)
IVECO DEFENCE VEHICLES S.P.A.	EUR	16.275.920,00	11	AUTOCARRO M250.40WM CABINATO (COMPLETO DI DOTAZIONI IN USO)	1.590.072,00	10.633.321,75
IVECO DEFENCE VEHICLES S.P.A.	EUR	16.275.920,00	12	AUTOCARRO M320.45 CABINATO (COMPLETO DI DOTAZIONI IN USO)	1.846.644,00	10.633.321,75
IVECO DEFENCE VEHICLES S.P.A.	EUR	953.617,00	15	AUTOCARRO M65E19WM - RICAMBI	255.000,00	615.244,19
IVECO DEFENCE VEHICLES S.P.A.	EUR	13.176,00	525	AUTOCARRO M65E19WWM PROTETTO CON UNITÀ SUPPORTO - RICAMBI SPECIFICI MILITARI	13.176,00	0,00
IVECO DEFENCE VEHICLES S.P.A.	EUR	367.500,00	1	AUTOCARRO MOD M65E19WM PROTETTO	367.500,00	0,00
IVECO DEFENCE VEHICLES S.P.A.	EUR	250.000,00	1	AUTOCARRO MOD. M65E19WM FORZE SPECIALI	250.000,00	0,00
IVECO DEFENCE VEHICLES S.P.A.	EUR	891.575,24	46	AUTOCARRO MOD. M65E19WM PROTETTO	35.706,62	12.334,24
IVECO DEFENCE VEHICLES S.P.A.	EUR	252.442,05	15	AUTOCARRO MOD. M65E19WM PROTETTO - RICAMBI PN 221678	252.442,05	0,00
IVECO DEFENCE VEHICLES S.P.A.	EUR	489,18	1	AUTOCARRO MOD. M65E19WM PROTETTO - RICAMBI PN 504193879	489,18	0,00
IVECO DEFENCE VEHICLES S.P.A.	EUR	227.721,12	2	AUTOCARRO MOD. M65E19WM PROTETTO - RICAMBI SPECIFICI MILITARI	25.807,32	201.913,80
IVECO DEFENCE VEHICLES S.P.A.	EUR	44.266,76	14	AUTOCARRO MOD. M65E19WM PROTETTO - RICAMBI SPECIFICI MILITARI	44.266,76	0,00
IVECO DEFENCE VEHICLES S.P.A.	EUR	28.405,17	218	AUTOCARRO MOD. M65E19WM PROTETTO - RICAMBI VARI	28.405,17	0,00
IVECO DEFENCE VEHICLES S.P.A.	EUR	900.000,00	2	AUTOCARRO MOD. M65E19WM PROTETTO COMPLETO DI DOTAZIONI PROPRIE E LIBRETTO USO MANUTENZIONE	900.000,00	0,00
IVECO DEFENCE VEHICLES S.P.A.	EUR	150.000,00	1	AUTOCARRO MOD. M70.20WM FURGONATO	150.000,00	0,00
IVECO DEFENCE VEHICLES S.P.A.	EUR	336.061,70	1	AUTOCARRO MOD.250.45W PROTETTO RICAMBI SPECIFICI MILITARI	6.294,27	0,00
IVECO DEFENCE VEHICLES S.P.A.	EUR	1.050.000,00	48	AUTOCARRO MODELLO M65E19W PROTETTO	72.000,00	28.500,00
IVECO DEFENCE VEHICLES S.P.A.	EUR	10.870.500,00	16	AUTOCARRO TRAKKER M-AT 380T50W	2.168.000,00	0,00
IVECO DEFENCE VEHICLES S.P.A.	EUR	10.560.200,00	53	AUTOCARRO TRAKKER M-AT380T50W CABINATO (COMPLETO DI DOTAZIONI PROPRIE)	7.995.580,00	150.860,00
IVECO DEFENCE VEHICLES S.P.A.	EUR	10.870.500,00	6	AUTOCARRO TRAKKER M-ATI 90T45W	708.000,00	0,00
IVECO DEFENCE VEHICLES S.P.A.	EUR	5.148.000,00	12	AUTOCARRO TRAKKER VEICOLO MG419T50WW	5.148.000,00	0,00
IVECO DEFENCE VEHICLES S.P.A.	EUR	41.406.400,00	10	AUTOCARRO M65E19WM PROTETTO CON UNITÀ SUPPORTO ARMI LEGGERE	3.697.000,00	36.970.000,00
IVECO DEFENCE VEHICLES S.P.A.	EUR	5.000,00	1	COMPONENTI - NUOVA BLINDO CENTAURO CON TORRE DA 105/120	2.500,00	0,00
IVECO DEFENCE VEHICLES S.P.A.	EUR	5.000,00	1	COMPONENTI - NUOVA BLINDO CENTAURO CON TORRE DA 105/120	1.000,00	0,00

Denominazione operatore	Codice valuta	Ammontare in valuta	Quantità	Materiale oggetto del contratto	Stato di avanzamento annuale (Euro)	Utilizzo anni precedenti (Euro)
IVECO DEFENCE VEHICLES S.P.A.	EUR	5.000,00	1	COMPONENTI NUOVA BLINDO CENTAURO CON TORRE DA 105/120	1.500,00	0,00
IVECO DEFENCE VEHICLES S.P.A.	EUR	4.094.136,00	534	COMPONENTI PER VEICOLO BLINDATO 6X6 VBTP-MR	182.124,40	1.515.254,16
IVECO DEFENCE VEHICLES S.P.A.	EUR	13.176.011,00	1290	COMPONENTI PER VEICOLO BLINDATO 6X6 VBTP-MR	3.695.547,14	0,00
IVECO DEFENCE VEHICLES S.P.A.	EUR	13.837.549,00	53	COMPONENTI VEICOLO BLINDATO 6X6 VBTP-MR	524.615,39	12.705.847,67
IVECO DEFENCE VEHICLES S.P.A.	EUR	67.438,20	20	COMPONENTI VEICOLO BLINDATO SUPERAV 8X8 TRASPORTO TRUPPA ANFIBIO	3.318,23	56.957,05
IVECO DEFENCE VEHICLES S.P.A.	EUR	600.000,00	34	KIT DI PROTEZIONE BALISTICA - TEST TARGET	68.000,00	0,00
IVECO DEFENCE VEHICLES S.P.A.	USD	17.266,74	3	MATERIALE E COMPONENTISTICA VEICOLO BLIND. SUPERAV 8X8TRASPORTO TRUPPA ANFIBIO	15.423,62	0,00
IVECO DEFENCE VEHICLES S.P.A.	EUR	1.076.459,24	47	PARTI DI RICAMBI PER AUTOCARRO MOD. M65E19WM PROTETTO	4.500,50	716.715,50
IVECO DEFENCE VEHICLES S.P.A.	EUR	1.122.076,95	10	PARTI DI RICAMBIO AUTOCARRO M320.45 WM CABINATO	28.708,29	170.819,54
IVECO DEFENCE VEHICLES S.P.A.	EUR	5.806.190,39	9	PARTI DI RICAMBIO PER AUTOCARRI M 320.45WM	8.740,45	374.223,47
IVECO DEFENCE VEHICLES S.P.A.	EUR	2.302.278,20	69	PARTI DI RICAMBIO PER AUTOCARRO MOD. M65E19WM PROTETTO VEDI ALL. A	61.789,27	270.877,04
IVECO DEFENCE VEHICLES S.P.A.	EUR	746.767,50	64	PARTI DI RICAMBIO PER VEICOLO BLINDATO 6X6VBTP-MR.	8.105,92	0,00
IVECO DEFENCE VEHICLES S.P.A.	EUR	6.906.404,00	374	PARTI DI RICAMBIO VEICOLO BLINDATO 6X6 VBTP-MR	1.037.985,46	854.012,92
IVECO DEFENCE VEHICLES S.P.A.	EUR	12.469.873,00	757	PARTI DI RICAMBIO VEICOLO BLINDATO 6X6 VBTP-MR	2.506.580,14	0,00
IVECO DEFENCE VEHICLES S.P.A.	EUR	5.382.242,13	2	PARTI RICAMBIO AUTOCARRO M320.45 WM	6.392,71	21.456,55
IVECO DEFENCE VEHICLES S.P.A.	EUR	467.125,00	20	PDR AUTOCARRO MOD. M65E19WM PROTETTO-BOTOLE DIS. 504205441R	74.740,00	224.220,00
IVECO DEFENCE VEHICLES S.P.A.	EUR	85.285,34	184	RICAMBI SPECIFICI AUTOCARRO MOD. M65E19WM PROTETTO	85.285,34	0,00
IVECO DEFENCE VEHICLES S.P.A.	EUR	95.927,80	1125	RICAMBI - AUTOCARRO MOD. M65E19WM	2.014,02	0,00
IVECO DEFENCE VEHICLES S.P.A.	EUR	1.547.760,53	105	RICAMBI - AUTOCARRO MOD.M65E19WM	44.693,27	858.095,22
IVECO DEFENCE VEHICLES S.P.A.	EUR	309,60	5	RICAMBI - VEICOLO BLINDATO 6X6 VBTP-MR - PN 504046069 BOCCOLA PORTAGUARNIZIONE	296,20	0,00
IVECO DEFENCE VEHICLES S.P.A.	EUR	309,60	20	RICAMBI - VEICOLO BLINDATO 6X6 VBTP-MR - PN 60155127 PLASTRINA DI SICUREZZA	13,40	0,00
IVECO DEFENCE VEHICLES S.P.A.	EUR	362.128,99	2	RICAMBI AUTOCARRO M 320.45 WM CABINATO	38.715,05	318.413,94
IVECO DEFENCE VEHICLES S.P.A.	EUR	1.607.969,58	4	RICAMBI AUTOCARRO M 320.45WM CABINATO	402,44	18.177,71

Denominazione operatore	Codice valuta	Ammontare in valuta	Quantità	Materiale oggetto del contratto	Stato di avanzamento annuale (Euro)	Utilizzo anni precedenti (Euro)
IVECO DEFENCE VEHICLES S.P.A.	EUR	833.731,88	2	RICAMBI AUTOCARRO M320.45WM	7.893,84	0,00
IVECO DEFENCE VEHICLES S.P.A.	EUR	16.614,73	28	RICAMBI AUTOCARRO M320.45WM CABINATO	10.831,40	0,00
IVECO DEFENCE VEHICLES S.P.A.	EUR	14.771,30	10	RICAMBI AUTOCARRO M65E19WM PROTETTO	14.771,30	0,00
IVECO DEFENCE VEHICLES S.P.A.	EUR	2.674.083,79	7	RICAMBI AUTOCARRO MOD. M65E19WM PROTETTO	18.569,82	0,00
IVECO DEFENCE VEHICLES S.P.A.	EUR	864,45	15	RICAMBI AUTOCARRO W65E19WM P/N 504103797 - PERNO FILETTATO	864,45	0,00
IVECO DEFENCE VEHICLES S.P.A.	EUR	123.478,97	6	RICAMBI BLINDOI ARMATA CENTAURO - 105	17.782,97	105.695,90
IVECO DEFENCE VEHICLES S.P.A.	EUR	3.113.655,17	28	RICAMBI PER AUTOCARRO M250.40WM CABINATO	4.922,96	12.959,28
IVECO DEFENCE VEHICLES S.P.A.	EUR	2.480,00	1	RICAMBI PER AUTOCARRO M40E15WM PERSONAL CARRIER - 60150081 - TELONE VEICOLO	780,00	0,00
IVECO DEFENCE VEHICLES S.P.A.	EUR	2.480,00	1	RICAMBI PER AUTOCARRO M40E15WM PERSONAL CARRIER - 60187825 - TELONE VEICOLO	1.700,00	0,00
IVECO DEFENCE VEHICLES S.P.A.	EUR	3.435,46	1	RICAMBI PER AUTOCARRO M65E19WM PROTETTO PN 5802045433	3.435,46	0,00
IVECO DEFENCE VEHICLES S.P.A.	EUR	3.113.655,17	1361	RICAMBI PER AUTOCARRO MOD. M65E19WM PROTETTO	37.621,63	12.959,28
IVECO DEFENCE VEHICLES S.P.A.	EUR	296.522,00	22	RICAMBI PER AUTOCARRO MOD. M65E19WM PROTETTO	6.570,56	50.195,55
IVECO DEFENCE VEHICLES S.P.A.	EUR	448.549,00	51	RICAMBI PER AUTOCARRO MOD. M65E19WM PROTETTO: VEDI ALL. A/1	18.212,00	61.999,00
IVECO DEFENCE VEHICLES S.P.A.	EUR	480.192,18	4	RICAMBI PER AUTOCARRO MODELLO M320.45 CABINATO	312,00	0,00
IVECO DEFENCE VEHICLES S.P.A.	EUR	3.113.655,17	34	RICAMBI PER VEICOLO ASTRA M170.33WM	9.411,90	12.959,28
IVECO DEFENCE VEHICLES S.P.A.	EUR	2.873.322,60	3631	RICAMBI PER VEICOLO BLINDATO SUPERAV 8X8 TRASPORTO TRUPPA ANFIBIO	2.277.930,87	0,00
IVECO DEFENCE VEHICLES S.P.A.	EUR	1.084.068,80	11	RICAMBI SPEC.MIL. E ATTREZZI PER RIPARAZIONE/MANUT. PER AUTOCARRO MOD.M65E19WM PROTETTO	8.809,50	39.331,00
IVECO DEFENCE VEHICLES S.P.A.	EUR	1.435.366,25	3020	RICAMBI SPECIFICIO MILITARI PER AUTOCARRO MOD. M65E19WM PROTETTO	20.816,93	0,00
IVECO DEFENCE VEHICLES S.P.A.	EUR	115.446,53	202	RICAMBI/ATTREZZATURE PER AUTOCARRO MOD.M65E19WM PROTETTO	1.651,19	18.547,41
IVECO DEFENCE VEHICLES S.P.A.	EUR	278.861,44	1	TRATTORE M-AT400T42WTH (COMPLETO DI DOTAZIONI PROPRIE/LIBRETTO USO E MANUTENZIONE)	146.750,00	0,00
IVECO DEFENCE VEHICLES S.P.A.	EUR	22.914.657,15	20	TRATTORE M-AT720T42WTH 6X6 CABINA NON PROTETTA CON SEMIRIMORCHIO	3.108.500,00	0,00
IVECO DEFENCE VEHICLES S.P.A.	EUR	1.995.000,00	1	TRATTORE MG720T45WM	285.000,00	1.710.000,00
IVECO DEFENCE VEHICLES S.P.A.	USD	1.862.012,46	4	VEICOLO BLINDATO SUPERAV 8X8 TRASPORTO TRUPPA ANFIBIO	57.453,65	1.594.898,70

Denominazione operatore	Codice valuta	Ammontare in valuta	Quantità	Materiale oggetto del contratto	Stato di avanzamento annuale (Euro)	Utilizzo anni precedenti (Euro)
IVECO DEFENCE VEHICLES S.P.A.	EUR	5.942.945,17	1655	VEICOLO BLINDATO SUPERAV 8X8 TRASPORTO TRUPPA ANFIBIO	3.170.840,47	0,00
IVECO DEFENCE VEHICLES S.P.A.	EUR	50.458.511,71	8380	VEICOLO BLINDATO SUPERAV 8X8 TRASPORTO TRUPPA ANFIBIO	16.263.906,10	0,00
IVECO DEFENCE VEHICLES S.P.A.	EUR	38.765.411,10	4685	VEICOLO BLINDATO SUPERAV 8X8 TRASPORTO TRUPPA ANFIBIO - COMPONENTISTICA COME DA ALLEGATO A	29.380.795,38	8.811.692,02
IVECO DEFENCE VEHICLES S.P.A.	EUR	882.742,36	45	VEICOLO BLINDATO SUPERAV 8X8 TRASPORTO TRUPPA ANFIBIO - RICAMBI	328.142,09	0,00
IVECO DEFENCE VEHICLES S.P.A.	EUR	1.550.000,00	2	VEICOLO MG 410T50WM PROTETTO	900.000,00	650.000,00
IVECO S.P.A.	EUR	2.161.576,17	258	RICAMBI E ATTREZZI - AUTOCARRO MOD. M65E19WM PROTETTO	14.908,00	37.577,32
JOINTEK S.R.L.	USD	57.443,84	42	164510-001W - INNESTO RAPIDO IN TITANIO PER IMPIANTO IDRAULICO PN A810A14W	24.337,87	0,00
JOINTEK S.R.L.	USD	198.166,51	24	513001-1 B/NIPPLE ASSY - MASCHIO	106.299,21	0,00
JOINTEK S.R.L.	USD	198.166,51	25	513001-30 B/COUPERASSY FEMMINA	66.285,06	0,00
JOINTEK S.R.L.	USD	73.593,00	60	A353A06 165006 - INNESTO RAPIDO PER PROG VELIV ATAK 129	37.393,48	0,00
JOINTEK S.R.L.	USD	73.593,00	62	A476A04 25404-04 A N21 M RACCORDO PROG VEL ATAK T 129	28.343,90	0,00
JOINTEK S.R.L.	USD	34.796,00	20	JSFH01H0140SS3 TUBO RACCORDATO PER JSF	31.081,73	0,00
JOINTEK S.R.L.	USD	10.883,00	12	RACCORDI E TUBI FLESSIBILI	9.721,30	0,00
JOINTEK S.R.L.	USD	30.560,00	55	RACCORDI PER POWER PLANT SYSTEM ASSEMBLIES OF THE T129	27.297,90	0,00
JOINTEK S.R.L.	USD	57.443,84	40	RACCORDO A812A14 NS PN P164510-001	26.973,65	0,00
JOINTEK S.R.L.	USD	1.606,00	2	RACCORDO A840A10 NS PN 184506-002	1.434,57	0,00
JOINTEK S.R.L.	EUR	212.901,07	6	TUBAZIONE FLESSIBILE	4.237,02	0,00
JOINTEK S.R.L.	EUR	22.840,74	6	TUBAZIONE FLESSIBILE	8.008,32	0,00
JOINTEK S.R.L.	EUR	23.117,34	12	TUBAZIONE FLESSIBILE	5.766,36	0,00
JOINTEK S.R.L.	USD	22.531,00	27	TUBAZIONE FLESSIBILE	20.125,95	0,00
JOINTEK S.R.L.	USD	49.883,04	71	TUBAZIONE FLESSIBILE	44.558,32	0,00
JOINTEK S.R.L.	EUR	9.616,66	5	TUBAZIONE FLESSIBILE	5.263,06	4.353,60
JOINTEK S.R.L.	EUR	65.049,77	32	TUBAZIONE FLESSIBILE	26.763,32	0,00

Denominazione operatore	Codice valuta	Ammontare in valuta	Quantità	Materiale oggetto del contratto	Stato di avanzamento annuale (Euro)	Utilizzo anni precedenti (Euro)
JOINTEK S.R.L.	EUR	59.178,05	50	TUBAZIONE FLESSIBILE	59.178,05	0,00
JOINTEK S.R.L.	EUR	3.007,02	2	TUBAZIONE FLESSIBILE	3.007,02	0,00
JOINTEK S.R.L.	EUR	30.430,72	30	TUBAZIONE FLESSIBILE	30.430,72	0,00
JOINTEK S.R.L.	EUR	15.648,00	7	TUBAZIONE FLESSIBILE	15.648,00	0,00
JOINTEK S.R.L.	EUR	62.972,10	30	TUBAZIONE FLESSIBILE	30.210,84	0,00
JOINTEK S.R.L.	USD	21.116,95	18	TUBAZIONE FLESSIBILE	18.862,84	0,00
JOINTEK S.R.L.	EUR	8.856,30	5	TUBAZIONE FLESSIBILE A 7947-144	8.856,30	0,00
JOINTEK S.R.L.	EUR	90.720,75	31	TUBAZIONE FLESSIBILI VELIVOLO EF2000 TYPHOON	46.896,55	0,00
JOINTEK S.R.L.	EUR	19.881,47	11	TUBAZIONI FLESSIBILI	19.881,47	0,00
JOINTEK S.R.L.	EUR	13.687,50	30	TUBAZIONE FLESSIBILI	13.687,50	0,00
JOINTEK S.R.L.	USD	19.708,78	35	TUBI ED ACCESSORI	17.604,98	0,00
JOINTEK S.R.L.	EUR	480.124,55	309	TUBI FLESSIBILI	219.989,26	119.850,64
JOINTEK S.R.L.	EUR	8.294,16	6	TUBI FLESSIBILI	8.294,16	0,00
JOINTEK S.R.L.	EUR	18.053,00	17	TUBI FLESSIBILI	18.053,00	0,00
JOINTEK S.R.L.	EUR	8.294,16	6	TUBI FLESSIBILI	8.294,16	0,00
JOINTEK S.R.L.	EUR	26.399,62	10	TUBI FLESSIBILI	4.786,60	21.613,02
JOINTEK S.R.L.	EUR	5.533,00	10	TUBI FLESSIBILI	5.533,00	0,00
JOINTEK S.R.L.	EUR	14.767,97	1	TUBI FLESSIBILI	534,17	0,00
JOINTEK S.R.L.	EUR	96.973,20	92	TUBI FLESSIBILI	46.674,51	0,00
JOINTEK S.R.L.	EUR	176.121,85	98	TUBI FLESSIBILI	116.997,64	59.124,21
JOINTEK S.R.L.	EUR	15.264,23	3	TUBI FLESSIBILI	4.066,71	11.197,52
JOINTEK S.R.L.	EUR	16.184,54	6	TUBI FLESSIBILI	16.184,54	0,00
JOINTEK S.R.L.	EUR	517.820,11	51	TUBI FLESSIBILI	46.487,01	0,00

Denominazione operatore	Codice valuta	Ammontare in valuta	Quantità	Materiale oggetto del contratto	Stato di avanzamento annuale (Euro)	Utilizzo anni precedenti (Euro)
JOINTEK S.R.L.	EUR	5.529,44	4	TUBI FLESSIBILI	5.529,44	0,00
JOINTEK S.R.L.	EUR	8.436,00	2	TUBI FLESSIBILI	3.112,00	0,00
JOINTEK S.R.L.	USD	9.480,56	8	TUBI FLESSIBILI	8.468,57	0,00
JOINTEK S.R.L.	USD	393.045,15	245	TUBI FLESSIBILI	101.594,24	249.495,31
JOINTEK S.R.L.	USD	34.807,00	27	TUBI FLESSIBILI	30.287,63	0,00
JOINTEK S.R.L.	EUR	17.605,11	6	TUBI FLESSIBILI	5.692,78	11.912,33
JOINTEK S.R.L.	EUR	89.309,15	105	TUBI FLESSIBILI	84.578,11	4.731,04
JOINTEK S.R.L.	EUR	831,00	1	TUBI FLESSIBILI	831,00	0,00
JOINTEK S.R.L.	EUR	1.946,80	2	TUBI FLESSIBILI	1.946,80	0,00
JOINTEK S.R.L.	EUR	6.755,22	6	TUBI FLESSIBILI	6.755,22	0,00
JOINTEK S.R.L.	EUR	21.896,00	34	TUBI FLESSIBILI	10.948,00	0,00
JOINTEK S.R.L.	EUR	93.775,93	58	TUBI FLESSIBILI	93.775,93	0,00
JOINTEK S.R.L.	EUR	14.854,13	6	TUBI FLESSIBILI	12.387,43	0,00
JOINTEK S.R.L.	USD	21.180,00	8	TUBI FLESSIBILI	15.135,33	0,00
JOINTEK S.R.L.	EUR	18.668,32	4	TUBI FLESSIBILI A 9064-335	18.668,32	0,00
JOINTEK S.R.L.	EUR	24.819,98	8	TUBI FLESSIBILUI	20.078,43	4.741,55
KME ITALY S.P.A.	EUR	2.548.150,00	446061	LAMINATO IN NASTRO DI OTTONE CAL 5.56 MM 70/30	2.521.135,76	0,00
L.M.A. S.R.L.	USD	978.400,00	7	ASSEMBLATO FINITO DEL LONGHERONE ALARE. ANTERIORE.DESTRO DEL VELIVOLO F35 P/N2WSH53202-0015	138.499,33	0,00
L.M.A. S.R.L.	USD	978.400,00	7	ASSEMBLATO FINITO DEL LONGHERONE ALARE. ANTERIORE.SINISTRO DEL VELIVOLO F35 P/N2WSH53201-0015	138.499,33	0,00
L.M.A. S.R.L.	USD	100.200,00	9	ASSIEME CENTINA ALARE DESTRA 2WSH53106-0006	33.564,09	11.188,03
L.M.A. S.R.L.	USD	264.000,00	33	ASSIEME CENTINA ALARE DX VELIVOLO F35 P/N 2WSH53106-0006	121.482,80	0,00
L.M.A. S.R.L.	USD	53.300,00	6	ASSIEME CENTINA ALARE DX VELIVOLO F35 P/N 2WSH53106-0006	22.376,06	0,00
L.M.A. S.R.L.	USD	100.200,00	12	ASSIEME CENTINA ALARE SINISTRA 2WSH53105-0006	44.752,12	11.188,03

Denominazione operatore	Codice valuta	Ammontare in valuta	Quantità	Materiale oggetto del contratto	Stato di avanzamento annuale (Euro)	Utilizzo anni precedenti (Euro)
L.M.A. S.R.L.	USD	53.300,00	6	ASSIEME CENTINA ALARE SX VELIVOLO F35 P/N 2WSH53105-0006	22.376,06	0,00
L.M.A. S.R.L.	USD	264.000,00	33	ASSIEME CENTINA ALARE SX VELIVOLO F35 P/N 2WSH53105-0006	114.336,76	0,00
L.M.A. S.R.L.	USD	53.300,00	1	ASSIEME SUPPORTO FAIRI ALA F35 P/N 2WSH63240-0006	2.858,42	0,00
L.M.A. S.R.L.	USD	1.518.028,00	382	COMPONENTI ALI PER F35	705.697,19	0,00
L.M.A. S.R.L.	USD	3.908.750,00	8	COMPONENTI PER JOINT STRIKE FIGHTER - P/N 2WFH00719-0005	12.862,89	2.570.299,24
L.M.A. S.R.L.	USD	3.908.750,00	11	COMPONENTI PER JOINT STRIKE FIGHTER - P/N 2WSH53104-0002	15.721,30	2.570.299,24
L.M.A. S.R.L.	USD	3.908.750,00	11	COMPONENTI PER JOINT STRIKE FIGHTER - P/N 2WSH53127-0014	25.547,12	2.570.299,24
L.M.A. S.R.L.	USD	3.908.750,00	13	COMPONENTI PER JOINT STRIKE FIGHTER -P/N 2WSH53103-0002	18.579,72	2.570.299,24
L.M.A. S.R.L.	USD	3.908.750,00	9	COMPONENTI PER JOINT STRIKE FIGHTER -P/N 2WSH53130-0006	11.656,99	2.570.299,24
L.M.A. S.R.L.	USD	3.908.750,00	15	COMPONENTI PER JOINT STRIKE FIGHTER -P/N 2WSH53133-0015	100.491,29	2.570.299,24
L.M.A. S.R.L.	USD	3.908.750,00	9	COMPONENTI PER JOINT STRIKE FIGHTER -P/N 2WSH53201-0015	178.070,57	2.570.299,24
L.M.A. S.R.L.	USD	3.908.750,00	11	COMPONENTI PER JOINT STRIKE FIGHTER -P/N 2WSH53202-0015	217.641,80	2.570.299,24
L.M.A. S.R.L.	USD	3.908.750,00	6	COMPONENTI PER JOINT STRIKE FIGHTER -P/N 2WSH63003-0007	36.712,82	2.570.299,24
L.M.A. S.R.L.	USD	3.908.750,00	12	COMPONENTI PER JOINT STRIKE FIGHTER -P/N 2WSH63004-0007	73.425,64	2.570.299,24
L.M.A. S.R.L.	USD	3.908.750,00	12	COMPONENTI PER JOINT STRIKE FIGHTER -P/N 2WSH63239-0006	34.301,03	2.570.299,24
L.M.A. S.R.L.	USD	3.908.750,00	14	COMPONENTI PER JOINT STRIKE FIGHTER -P/N 2WSH63240-0006	40.017,87	2.570.299,24
L.M.A. S.R.L.	USD	3.908.750,00	14	COMPONENTI PER JOINT STRIKE FIGHTER P/N - 2WSH53128-0014	32.514,52	2.570.299,24
L.M.A. S.R.L.	USD	3.908.750,00	9	COMPONENTI PER JOINT STRIKE FIGHTER P/N - 2WSH53129-0006	11.656,99	2.570.299,24
L.M.A. S.R.L.	USD	3.908.750,00	15	COMPONENTI PER JOINT STRIKE FIGHTER P/N - 2WSH53134-0015	100.491,29	2.570.299,24
L.M.A. S.R.L.	EUR	675.916,45	185	COMPONENTI PER MISSILE STORM SHADOW	236.922,85	307.034,00
L.M.A. S.R.L.	USD	690.000,00	220	COMPONENTI PER VELIVOLO JOINT STRIKE FIGHTER - F35	616.346,58	0,00
L.M.A. S.R.L.	USD	1.182.300,00	5	LONGHERONE ALARE ANTERIORE DESTRO VELIVOLO F 35 P/N 2WSH53001-0006	176.016,08	0,00
L.M.A. S.R.L.	USD	1.182.300,00	5	LONGHERONE ALARE ANTERIORE DESTRO VELIVOLO F 35 P/N 2WSH53002-0006	175.774,90	0,00

Denominazione operatore	Codice valuta	Ammontare in valuta	Quantità	Materiale oggetto del contratto	Stato di avanzamento annuale (Euro)	Utilizzo anni precedenti (Euro)
L.M.A. S.R.L.	USD	978.400,00	12	LONGHERONE ALARE. ANTERIORE DESTRO DEL VELIVOLO F35 P/N2WSH53002-0006	232.246,54	0,00
L.M.A. S.R.L.	USD	978.400,00	12	LONGHERONE ALARE. ANTERIORE SINISTRO DEL VELIVOLO F35 P/N2WSH53001-0006	278.695,85	0,00
L.M.A. S.R.L.	USD	1.356.150,83	30	LONGHERONI E PARTI STRUTTURALI ALA T38	12.080,66	0,00
L.M.A. S.R.L.	EUR	280.868,00	96	PARTI MACCHINE E APPARECCHI	56.616,00	224.252,00
L.M.A. S.R.L.	USD	953.950,00	264	SUPPORTI (MATERIALI) PER VELIVOLO JOINT STRIKE FIGHTER F35	852.121,48	0,00
LEAT S.P.A.	USD	1.553.250,00	25	SSR3B (SOLID STATE RECORDER-DISPOSITIVO DI ARCHIVIAZIONE BASATO SU HARD DISK ALLO STATO SOLIDO)	693.724,88	0,00
LEONARDO S.P.A.	EUR	252.000,00	1	PARTI DI RADAR CAPTOR - E PER EUROFIGHTER TYPOON	42.000,00	0,00
LEONARDO S.P.A.	EUR	52.882,61	24	PARTI DI RICAMBIO COMPLESSO NAVALE76 62 SR CON COFANI DI BORDO	24.941,74	27.940,78
LEONARDO S.P.A.	USD	3.572.967,20	1	(SKYWARD-BA SYSTEM HAZARDOUS MATERIALS RECORD AND SDS)	0,01	0,00
LEONARDO S.P.A.	EUR	39.428.898,00	285	1 FALCO XN - EVO D - C2S - VELIVOLO TELEGUIDATO (PARTI)	2.950.000,00	2.349.148,00
LEONARDO S.P.A.	EUR	39.428.898,00	56	2 RADAR AVIONICI DI SORVEGLIANZA GABBIANO TS	2.700.000,00	2.349.148,00
LEONARDO S.P.A.	EUR	39.428.898,00	2	4 MOTORI PER FALCO XN-EVO D-C2S - VELIVOLO TELEGUIDATO (PARTI)	3.000.000,00	2.349.148,00
LEONARDO S.P.A.	EUR	1.220,00	2	4 STEP NUDE FRONT FACE OHCP(PANN PASSO 4)	1.220,00	0,00
LEONARDO S.P.A.	EUR	2.317.500,00	9	8 SIMULATORE DI VOLO PER VELIVOLO EUROFIGHTER NC SOFTWARE	81.000,00	0,00
LEONARDO S.P.A.	EUR	500.000,00	2	ACES 5 EJECTION SEAT PN 1887-43 PER VEL M346	500.000,00	0,00
LEONARDO S.P.A.	EUR	698.412,00	27	ACW. FRONT END FIBRA OTTICA B. FRONT END FIBRA OTTICA C	404.508,00	0,00
LEONARDO S.P.A.	RON	740.000,00	12	ADATTATORE RJ45-DB9 INCROCIATO	467,83	0,00
LEONARDO S.P.A.	RON	740.000,00	12	ADATTATORE RJ45-DB9 NORMALE	467,83	0,00
LEONARDO S.P.A.	EUR	13.150.000,00	1	AEREOMOBILE	13.142.850,00	0,00
LEONARDO S.P.A.	EUR	2.000.000,00	24	AEREOMOBILE AB-206 PER IMPIGO MILITARE - DOCUMENTAZIONE TECNICA	66,52	1.600.000,00
LEONARDO S.P.A.	EUR	500.000,00	1	AEROMOBILE C-27I - TECNOLOGIA (SPECIFICHE TECNICHE E DISEGNI SU SUPPORTO MAGNETICO CD/DVD)	5.000,00	0,00
LEONARDO S.P.A.	EUR	31.971.680,00	1	AEROMOBILE A109-AW109 PER IMPIEGO MILITARE	6.754.320,00	0,00
LEONARDO S.P.A.	EUR	48.288.135,00	2	AEROMOBILE AB 139-AW139 PER IMPIEGO MILITARE	16.320.966,00	0,00

Denominazione operatore	Codice valuta	Ammontare in valuta	Quantità	Materiale oggetto del contratto	Stato di avanzamento annuale (Euro)	Utilizzo anni precedenti (Euro)
LEONARDO S.P.A.	USD	7.183,84	2	AEROMOBILE AB 412 PER IMPIEGO MILITARE - RICAMBI	1.454,54	0,00
LEONARDO S.P.A.	EUR	34.241.400,00	1	AEROMOBILE AB-AW139 PER IMPIEGO MILITARE	15.199.072,00	0,00
LEONARDO S.P.A.	EUR	2.626.039,80	1	AEROMOBILE AB-B206 PER IMPIEGO MILITARE	100.000,00	2.469.000,00
LEONARDO S.P.A.	USD	15.098.728,00	1	AEROMOBILE AB139 - AW139 PER IMPIEGO MILITARE	13.299.444,39	0,00
LEONARDO S.P.A.	EUR	41.031.710,59	3	AEROMOBILE AB139-AW139 LAW ENFORCEMENT	36.233.139,79	0,00
LEONARDO S.P.A.	EUR	41.031.710,59	24	AEROMOBILE AB139-AW139 LAW ENFORCEMENT - RICAMBI	793.211,26	0,00
LEONARDO S.P.A.	EUR	44.348.626,00	1	AEROMOBILE AB139-AW139 PER IMPIEGO MILITARE	13.921.000,00	0,00
LEONARDO S.P.A.	EUR	14.278,70	1	AEROMOBILE ATR 72 PARADOOR ASSY	2.039,30	12.237,89
LEONARDO S.P.A.	EUR	49.500.000,00	1	AEROMOBILE C-27J - TECNOLOGIA DOCUMENTAZIONE SU SUPPORTO CARTACEO E/O SUPPORTO MAGNETICO	3.535.714,23	45.964.285,77
LEONARDO S.P.A.	EUR	969.680,45	10	AEROMOBILE C-27J PARTI DI RICAMBIO ALL. A	204.450,45	0,00
LEONARDO S.P.A.	EUR	1.784.341,35	44	AEROMOBILE EFA - PARTIMFRL-EU	1.744.689,32	0,00
LEONARDO S.P.A.	EUR	28.560.000,00	1	AEROMOBILE EFA - TECNOLOGIA (CD ROM TPS)	10.000,00	200.000,00
LEONARDO S.P.A.	EUR	128.264,64	1	AEROMOBILE EFA EUROPEAN FIGHTER AIRCRAFT REPORT	128.264,64	0,00
LEONARDO S.P.A.	EUR	249.378,87	3	AEROMOBILE EFA-EUROPEAN FIGHTER AIRCRAFT	249.378,87	0,00
LEONARDO S.P.A.	EUR	94.924,92	1	AEROMOBILE EH101-AW101 VERSIONE MILITARE RICAMBI PN MB240G-00	31.641,64	0,00
LEONARDO S.P.A.	EUR	3.209.136,00	1	AEROMOBILE M346 - ATTREZZATURE	48.552,00	104.264,00
LEONARDO S.P.A.	EUR	30.000.000,00	1	AEROMOBILE M346 - DOCUMENTAZIONE TECNICA IN FORMATO ELETTRONICO (CD/DVD)	15.000,00	0,00
LEONARDO S.P.A.	EUR	79.800,00	2	AEROMOBILE M346 ATTREZZATURA	3.800,00	0,00
LEONARDO S.P.A.	EUR	678.148,00	32	AEROMOBILE NH90 COMPONENTI	136.591,10	393.315,83
LEONARDO S.P.A.	EUR	11.400.000,00	42	AEROMOBILE NH90 COMPONENTI	580.082,53	313.394,50
LEONARDO S.P.A.	EUR	7.000.000,00	35	AEROMOBILE NH90 NFH - COMPONENTI -	102.024,65	860.564,46
LEONARDO S.P.A.	EUR	60.000.000,00	2	AEROMOBILE NH90 TTH - ATTREZZATURA	298,80	410.570,87
LEONARDO S.P.A.	EUR	11.644.200,00	3	AEROMOBILE NH90 TTH - COMPONENTI	29.302,89	1.684.339,62

Denominazione operatore	Codice valuta	Ammontare in valuta	Quantità	Materiale oggetto del contratto	Stato di avanzamento annuale (Euro)	Utilizzo anni precedenti (Euro)
LEONARDO S.P.A.	EUR	5.000.000,00	9	AEROMOBILE NH90 TTH - COMPONENTI	4.529.158,14	0,00
LEONARDO S.P.A.	EUR	10.000.000,00	1	AEROMOBILE NH90 TTH - COMPONENTI	6.247,50	4.170.796,41
LEONARDO S.P.A.	EUR	2.500.000,00	39	AEROMOBILE NH90 TTH - RICAMBI	13.382,42	717.903,43
LEONARDO S.P.A.	EUR	30.000.000,00	182	AEROMOBILE NH90 TTH ATTREZZATURE	565.071,63	10.580.572,01
LEONARDO S.P.A.	EUR	30.000.000,00	2001	AEROMOBILE NH90 TTH RICAMBI	5.395.192,51	10.580.572,01
LEONARDO S.P.A.	EUR	30.000.000,00	5	AEROMOBILE NH90 TTH RICAMBI	24.517,30	7.896.974,37
LEONARDO S.P.A.	EUR	50.000.000,00	1	AEROMOBILE NH90-SISTEMA DI GUERRA ELETTRONICA	10.800,00	0,00
LEONARDO S.P.A.	EUR	2.306.138,00	6	AEROMOBILI EH101-AW101 PARTI	2.306.138,00	0,00
LEONARDO S.P.A.	EUR	31.971.680,00	1	AFFUSTO COMPRENSIVO RAZZIERA 3/70 E MITRAGLIATRICE 12.7 (ROCKET MACHINE GUN POD) - RICAMBI	44.757,73	0,00
LEONARDO S.P.A.	EUR	38.331.118,61	10	ALIMENTATORE DELLE UNITÀ (DMMING CTRL UNIT A400M)	210.510,00	12.944.068,00
LEONARDO S.P.A.	EUR	2.511.742,45	5	ALIMENTATORE PER LUCE STROBOSTOPICA PER ELICOTTERO T129	36.038,90	0,00
LEONARDO S.P.A.	EUR	197.367.031,00	3	ALTERNATE RADAR CONTROL CENTER COMPOSTO DA: SRCC CONSOLE COMANDO E CONTROLLO - SISTEMA REGIONALE COMANDO E CONTROLLO	2.250.000,00	66.431.226,88
LEONARDO S.P.A.	EUR	1.248.455,00	383	ALTRI LAVORI DI ALLUMINIO	19.030,00	1.123.743,00
LEONARDO S.P.A.	USD	561.064,16	21	ALTRI LAVORI DI ALLUMINIO	8.918,16	115.991,05
LEONARDO S.P.A.	USD	1.566.896,17	23	ALTRI LAVORI DI ALLUMINIO	10.831,56	426.446,86
LEONARDO S.P.A.	EUR	68.500,00	1	AMPLIFICATORE DI POTENZA A STATO SOLIDO (SSPA) MHXA017-01	68.500,00	0,00
LEONARDO S.P.A.	USD	193.221,91	6	AMPLIFICATORE DI SEGNALE A DUE VIE MHZA-001-01 297034	30.342,47	0,00
LEONARDO S.P.A.	USD	193.221,91	5	AMPLIFICATORE DI SEGNALE A QUATTRO VIE MHBA-002-01 297030	32.107,50	0,00
LEONARDO S.P.A.	USD	193.221,91	6	AMPLIFICATORE DI SEGNALE A QUATTRO VIE MHZA-001-01 297033	30.752,43	0,00
LEONARDO S.P.A.	USD	32.303,48	3	AMPLIFICATORE SINTONIZZATO LO MHWA-001-01	28.855,27	0,00
LEONARDO S.P.A.	EUR	26.394,80	5	ANTENNA LONG ELEMENT . ANTENNA SWITCHING PARTI DI RICAMBIO DEL SIST. RICETR. HF SRT 170/M6	26.394,80	0,00
LEONARDO S.P.A.	EUR	68.049,76	20	ANTENNA RADAR/ALTIMETRO TIPO 03RS PER AEROMOBILE DA COMBATTIMENTO	28.043,40	0,00
LEONARDO S.P.A.	EUR	126.840,00	15	ANTENNA RUBBER SLEEVE RICAMBI SISTEMA RICETRASMITTENTE HF SRT-170/M6	900,00	125.940,00

Denominazione operatore	Codice valuta	Ammontare in valuta	Quantità	Materiale oggetto del contratto	Stato di avanzamento annuale (Euro)	Utilizzo anni precedenti (Euro)
LEONARDO S.P.A.	EUR	217.442,00	6	ANTENNA TUNING UNIT ATU-1992	130.272,00	0,00
LEONARDO S.P.A.	EUR	65.136,00	3	ANTENNA TUNING UNIT ATU-1992	65.136,00	0,00
LEONARDO S.P.A.	EUR	420.585,30	6	ANTENNA TUNING UNIT ATU-1992	23.590,68	181.424,06
LEONARDO S.P.A.	EUR	1.730.919,86	4	ANTENNA TUNING UNIT ATU-1992	162.092,23	650.782,18
LEONARDO S.P.A.	EUR	1.496.684,96	8	ANTENNA TUNING UNIT ATU-1992	123.405,76	0,00
LEONARDO S.P.A.	USD	340.706,30	3	ANTENNA TUNING UNIT ATU-1992	61.657,52	0,00
LEONARDO S.P.A.	EUR	969.680,45	5	ANTENNE	104.220,09	0,00
LEONARDO S.P.A.	EUR	858.000,00	7	ANV 211 SISTEMA MISURATORE DI DISTANZA	231.000,00	396.000,00
LEONARDO S.P.A.	EUR	264.000,00	1	ANV 211 SISTEMA MISURATORE DI DISTANZA BORDO TERRA	33.000,00	103.247,23
LEONARDO S.P.A.	EUR	396.000,00	3	ANV 211 SISTEMA MISURATORE DI DISTANZA BORDO TERRA	99.000,00	297.000,00
LEONARDO S.P.A.	EUR	909.820,00	5	ANV 353 SENSORE DI VELOCITA	227.455,00	466.988,00
LEONARDO S.P.A.	EUR	7.351.227,00	3	ANV 353 SENSORE DI VELOCITA	63.873,11	787.116,41
LEONARDO S.P.A.	EUR	2.871.052,00	2	ANV 353 SENSORE DI VELOCITA DOPPLER	77.973,96	1.629.242,51
LEONARDO S.P.A.	EUR	2.540.750,00	1	ANV 353 SENSORE DI VELOCITÀ DOPPLER	49.746,00	0,00
LEONARDO S.P.A.	EUR	45.500,00	1	ANV 353 SENSORE DI VELOCITÀ DOPPLER	41.371,00	0,00
LEONARDO S.P.A.	EUR	1.155.000,00	4	ANV211 DME DISTANCE MEASUREMENT EQUIPMENT	132.000,00	693.000,00
LEONARDO S.P.A.	EUR	75.720,00	1	ANV211 SISTEMA MISURATORE DI DISTANZA BORDO/TERRA	75.720,00	0,00
LEONARDO S.P.A.	EUR	107.800,00	2	ANV211 SISTEMA MISURATORE DI DISTANZA BORDO/TERRA	107.800,00	0,00
LEONARDO S.P.A.	EUR	150.000,00	5	ANV211 SISTEMA MISURATORE DI DISTANZA BORDO/TERRA SU SUPPORTO INFORMATICO	75.000,00	0,00
LEONARDO S.P.A.	EUR	1.412.941,00	71	ANV211 SISTEMA MISURATORE DISTANZA BORDO/TERRA	1.316.815,00	0,00
LEONARDO S.P.A.	EUR	120.000,00	2	ANV241 SISTEMA ATTERAGGIO MULTI MODO -DOCUMENTAZIONE-	24.000,00	0,00
LEONARDO S.P.A.	EUR	48.093,40	1	ANV353 SENSORE VELOCITA DOPPLER	48.093,40	0,00
LEONARDO S.P.A.	EUR	308.000,00	6	ANV353 SENSORE DI VELOCITA DOPPLER	231.000,00	0,00

Denominazione operatore	Codice valuta	Ammontare in valuta	Quantità	Materiale oggetto del contratto	Stato di avanzamento annuale (Euro)	Utilizzo anni precedenti (Euro)
LEONARDO S.P.A.	EUR	115.500,00	3	ANV353 SENSORE DI VELOCITA DOPPLER	115.500,00	0,00
LEONARDO S.P.A.	EUR	11.509.022,00	36	ANV353 SENSORE DI VELOCITA DOPPLER	2.439.324,00	1.389.410,00
LEONARDO S.P.A.	EUR	2.452.858,76	7	ANV353 SENSORE DI VELOCITA DOPPLER (ANTENNA DOPPLER)	357.116,00	1.294.018,76
LEONARDO S.P.A.	EUR	80.000,00	2	ANV353 SENSORE DI VELOCITÀ DOPPLER	80.000,00	0,00
LEONARDO S.P.A.	EUR	961.868,00	20	ANV353 SENSORE DI VELOCITÀ DOPPLER	961.868,00	0,00
LEONARDO S.P.A.	EUR	40.000,00	1	ANV353 SENSORE VELOCITA DOPPLER	40.000,00	0,00
LEONARDO S.P.A.	EUR	922.472,08	7	ANV353 SENSORE VELOCITA DOPPLER	336.653,80	0,00
LEONARDO S.P.A.	EUR	140.015,00	2	ANV353 SENSORE VELOCITA DOPPLER	140.015,00	0,00
LEONARDO S.P.A.	EUR	120.000,00	3	ANV353 SENSORE VELOCITA DOPPLER	120.000,00	0,00
LEONARDO S.P.A.	EUR	811.161,08	8	ANV353 SENSORE VELOCITA DOPPLER	384.747,20	426.413,88
LEONARDO S.P.A.	EUR	77.000,00	2	ANV353 SENSORE VELOCITA DOPPLER	77.000,00	0,00
LEONARDO S.P.A.	USD	110.975,00	27	AOA - ANGLE OF ATTACK INDICATOR PER IL VELIVOLO F-18 727-1506	11.456,01	0,00
LEONARDO S.P.A.	USD	158.325,00	6	AOA - ANGLE OF ATTACK INDICATOR PER IL VELIVOLO F-18 727-1506	2.545,78	108.910,23
LEONARDO S.P.A.	EUR	266.603,01	3	APP. ELETTR. CONTROLLO E STABILIZZAZIOME DEL VOLO DUAL CHANNEL DIGITAL AUTOPILOT	266.603,01	0,00
LEONARDO S.P.A.	EUR	29.110.000,00	1	APP. PER VISIONE INFRAROSSO FLIR	60.100,00	0,00
LEONARDO S.P.A.	EUR	21.559,05	9	APPARATO CIFRANTE PER PROTOCOLLO	21.559,05	0,00
LEONARDO S.P.A.	EUR	4.466.279,59	14	APPARATO DI CONTROMISURE - APPARATO INTEGRATO ECM SIAP - COMPONENTI	253.588,64	4.143.144,57
LEONARDO S.P.A.	USD	73.558.989,55	1	APPARATO DI CONTROMISURE - APPARATO INTEGRATO ECM SIAP PER EL	151.314,02	63.909.004,92
LEONARDO S.P.A.	EUR	34.550.560,00	2	APPARATO DI RADIOCOMUNICAZIONE	30.000,00	0,00
LEONARDO S.P.A.	EUR	10.000.000,00	12	APPARATO DI RADIOCOMUNICAZIONE - RICAMBI	89.106,00	277.000,00
LEONARDO S.P.A.	EUR	41.031.710,59	4	APPARATO DI RADIOCOMUNICAZIONE - VERY HIGH FREQUENCY/ULTRA HIGH FREQUENCY V/UHF	419.830,28	0,00
LEONARDO S.P.A.	USD	15.098.728,00	1	APPARATO DI RADIOCOMUNICAZIONE - VERY HIGH FREQUENCY/ULTRA HIGH FREQUENCY V/UHF	14.034,68	0,00
LEONARDO S.P.A.	EUR	41.031.710,59	2	APPARATO DI RADIOCOMUNICAZIONE - VERY HIGH FREQUENCY/ULTRA HIGH FREQUENCY V/UHF - RICAMBI	209.915,14	0,00

Denominazione operatore	Codice valuta	Ammontare in valuta	Quantità	Materiale oggetto del contratto	Stato di avanzamento annuale (Euro)	Utilizzo anni precedenti (Euro)
LEONARDO S.P.A.	EUR	34.550.560,00	2	APPARECCHI PER LA VISIONE ALLO INFRAROSSO	2.042.200,00	0,00
LEONARDO S.P.A.	EUR	34.241.400,00	1	APPARECCHIATURA DI CONTROMISURE INFRAROSSI (SISIR)	287.628,00	0,00
LEONARDO S.P.A.	EUR	890.898,17	1	APPARECCHIATURA ELETTRONICA PER IL CONTROLLO E STABILIZZ. DEL VOLO DUAL CHANNEL DIGITAL AUTOPILOT	92.911,70	791.986,91
LEONARDO S.P.A.	EUR	355.470,68	3	APPARECCHIATURA ELETTRONICA PER IL CONTROLLO E STABILIZZ. DEL VOLO DUAL CHANNEL DIGITAL AUTOPILOT	266.603,01	88.867,67
LEONARDO S.P.A.	EUR	88.867,67	1	APPARECCHIATURA ELETTRONICA PER IL CONTROLLO E STABILIZZAZIONE DEL VOLO DUAL CHANNEL DIGITAL AUTOPILOT	88.867,67	0,00
LEONARDO S.P.A.	EUR	48.288.135,00	1	APPARECCHIATURA PER LA VISIONE ALL INFRAROSSO (FLIR)	761.752,00	0,00
LEONARDO S.P.A.	USD	70.773.529,94	4	APPARECCHIATURA PER LA VISIONE ALL INFRAROSSO (FLIR)	29.407,93	60.298.604,31
LEONARDO S.P.A.	EUR	31.971.680,00	4	APPARECCHIATURA PER LANCIO DI ARMAMENTO HLRU-B BOMB RACKS	260.000,00	0,00
LEONARDO S.P.A.	EUR	221.850.000,00	12	APPARECCHIATURE DI CONTROMISURE INFRAROSSI (SISIR)	775.698,36	0,00
LEONARDO S.P.A.	EUR	221.850.000,00	14	APPARECCHIATURE DI CONTROMISURE INFRAROSSI (SISIR) COMPONENTI	1.666.505,51	0,00
LEONARDO S.P.A.	EUR	29.110.000,00	3	AREOMOBILE AB139-AW139 PER IMPIEGO MILITARE	28.647.900,00	0,00
LEONARDO S.P.A.	USD	775.000,00	7	AREOMOBILE C-27J ATTREZZATURA	692.273,34	0,00
LEONARDO S.P.A.	EUR	11.951.105,09	6	ARMA 12.7 MM	117.720,00	9.538.829,87
LEONARDO S.P.A.	EUR	10.971.900,00	130	ASSIEME OPTOMECCANICO SISTEMA EOTS X VEIVOLO JSF	2.826.373,00	919.800,00
LEONARDO S.P.A.	EUR	904.636,57	175	ASSIEME PCB. LED VERDI. ROSSI. ECC.	120.664,51	756.022,45
LEONARDO S.P.A.	EUR	3.717.252,00	18	ASSIEME TRASMETTITORE E UNITA FILTRO ARMONICA TRASMETTITORE HF 10KW	1.473.510,00	0,00
LEONARDO S.P.A.	EUR	3.717.252,00	18	ASSIEME TRASMETTITORE HF. UNITA FILTRO ARMONICA PARTI TRASMETTITORE HF 5KW	1.869.603,00	0,00
LEONARDO S.P.A.	EUR	4.796.001,00	1	ATCR 33S RADAR KIT ECCM - AIR TRAFFIC CONTROL RADAR - KIT CONTROMISURE MAGNETICHE	215.000,00	4.215.000,00
LEONARDO S.P.A.	EUR	43.795.923,00	4	ATHENA-C-ARCH. & TECH. HANDLING ELECTR. NAVAL APPLICATIONS-SISTEMA C.DO E C.LLO - SET DI PARTI DI RICAMBIO	12.000,00	30.627.300,00
LEONARDO S.P.A.	EUR	43.795.923,00	1	ATHENA-C-ARCH. & TECH. HANDLING ELECTR.NAVAL APPLICATIONS-SISTEMA C.DO E C.LLO - ATTR. -MAT. VARI DI INST.(MIM) PER	25.000,00	30.627.300,00
LEONARDO S.P.A.	EUR	43.795.923,00	1	ATHENA-C-ARCHITECTURE & TECHNOLOGIES HANDLING ELECTR.NAVAL APPLICATIONS-SISTEMA C.DO E C.LLO	2.000.000,00	30.627.300,00
LEONARDO S.P.A.	EUR	712.000,00	2	ATTRETTATURE DEL VELIVOLO C-27J	110.400,00	0,00
LEONARDO S.P.A.	EUR	130.000,00	2	ATTREZZATURA	4.570,00	0,00

Denominazione operatore	Codice valuta	Ammontare in valuta	Quantità	Materiale oggetto del contratto	Stato di avanzamento annuale (Euro)	Utilizzo anni precedenti (Euro)
LEONARDO S.P.A.	USD	23.937,60	9	ATTREZZATURA	21.382,40	0,00
LEONARDO S.P.A.	EUR	1.600.000,00	9	ATTREZZATURA DI PROVA E MANUTENZIONE PER COMPLESSO NAVALE 76 62 SR CON COFANI DI BORDO	84.554,00	24.000,00
LEONARDO S.P.A.	EUR	10.500,00	1	ATTREZZATURA SPOLETTA MULTI CALIBRO 4AP	10.500,00	0,00
LEONARDO S.P.A.	EUR	3.024.460,00	2	ATTREZZATURA - RADAR NAVALE DI APPONTAGGIO	61.000,00	600,00
LEONARDO S.P.A.	EUR	186.000.000,00	3	ATTREZZATURA AEROMOBILE C - 27 J (ALLEGATO B)	12.889,75	6.547.558,68
LEONARDO S.P.A.	EUR	100.000.000,00	1	ATTREZZATURA AEROMOBILE EH 101-AW101	1.773,09	3.724.443,59
LEONARDO S.P.A.	EUR	3.500,00	1	ATTREZZATURA AEROMOBILE M 346	3.500,00	0,00
LEONARDO S.P.A.	EUR	296.176,37	18	ATTREZZATURA COMPLESSO NAVALE 76-62 CON COFANI DI BORDO-ALL B	191.674,43	53.231,69
LEONARDO S.P.A.	EUR	721.128,02	4	ATTREZZATURA COMPLESSO NAVALE 76/62 SR CON COFANI DI BORDO	201.343,62	0,00
LEONARDO S.P.A.	EUR	1.048.697,71	4	ATTREZZATURA COMPLESSO SINGOLO NAVALE 40-70 TIPO 520-R	822,40	0,00
LEONARDO S.P.A.	EUR	1.765.451,00	1	ATTREZZATURA DEL RADAR ALTIMETRO PER VELIVOLI JF SOFTWARE LOADING CAPABILITY AT CHIP LEVEL (COTS DATA LOADER)	5.000,00	1.755.351,00
LEONARDO S.P.A.	EUR	6.300.000,00	22	ATTREZZATURA DI USO E MANUTENZIONE ALLEGATO B	1.670,80	4.952.762,02
LEONARDO S.P.A.	EUR	2.742,02	4	ATTREZZATURA DI USO E MANUTENZIONE PER COMPLESSO NAVALE 76-62 SR CON COFANI DI BORDO	120,00	0,00
LEONARDO S.P.A.	EUR	25.481.336,49	3	ATTREZZATURA ELICOTTERO AW 129 VERSIONE ATAK	30.995,65	2.516.209,70
LEONARDO S.P.A.	EUR	113.100,00	26	ATTREZZATURA PER COMPLESSO BINATO NAVALE 30MM	46.750,00	3.000,00
LEONARDO S.P.A.	EUR	491.935,73	2	ATTREZZATURA PER COMPLESSO SINGOLO NAVALE 30MM MARLIN WS	3.014,90	0,00
LEONARDO S.P.A.	EUR	2.000,00	1	ATTREZZATURA PER COMPLESSO SINGOLO NAVALE 30MM MARLIN WS	2.000,00	0,00
LEONARDO S.P.A.	EUR	5.429.810,00	1	ATTREZZATURA PER COMPLESSO SINGOLO NAVALE MARLIN WS 30MM	116.000,00	0,00
LEONARDO S.P.A.	EUR	22.297.000,00	1	ATTREZZATURA PER OTO MELARA FORTY LIGHT TYPE A ALTRIMENTI DETTA MARLIN 40 TYPE A	99.000,00	0,00
LEONARDO S.P.A.	EUR	26.484,00	2	ATTREZZATURA PER SASS SISTEMA PASSIVO DI ACQUISIZIONE INSEGUIMENTO DEL BERSAGLIO E SORVAGLIANZA MARITTIMA	3.920,00	0,00
LEONARDO S.P.A.	EUR	491.935,73	5	ATTREZZATURA PER TORRETTA 12.7 ASSERVITA VERSIONE NAVALE	280,00	0,00
LEONARDO S.P.A.	EUR	100.000,00	4	ATTREZZATURA RADAR AVIONICO ECR 90	100.000,00	0,00
LEONARDO S.P.A.	EUR	58.116,94	18	ATTREZZATURA RADAR AVIONICO MULTIMODO GRIFO L	52.740,00	0,00

Denominazione operatore	Codice valuta	Ammontare in valuta	Quantità	Materiale oggetto del contratto	Stato di avanzamento annuale (Euro)	Utilizzo anni precedenti (Euro)
LEONARDO S.P.A.	EUR	8.115,92	1	ATTREZZATURA USO E MANUTENZIONE -PN 127697468 CARTUCCIA CAMBIONE COMPLESSO NAVALE 76-62SR CON COFANI DI BORDO	2.393,28	0,00
LEONARDO S.P.A.	EUR	266.239,80	17	ATTREZZATURA USO E MANUTENZIONE COMPLESSO NAVALE 76-62 CON COFANI DI BORDO ALL B	14.143,03	0,00
LEONARDO S.P.A.	EUR	97.800.000,00	1	ATTREZZATURE (GSE) PER IL VELIVOLO C-27J	153.600,00	0,00
LEONARDO S.P.A.	EUR	2.899.350,49	15	ATTREZZATURE AEROMOBILE ATR 72 ALLEGATO B	148.722,64	279.402,72
LEONARDO S.P.A.	EUR	97.800.000,00	197	ATTREZZATURE (GSE) PER IL VELIVOLO C-27J	3.386.500,00	0,00
LEONARDO S.P.A.	EUR	147.328.348,37	185	ATTREZZATURE AEROMOBILE C-27J	3.471.330,31	0,00
LEONARDO S.P.A.	EUR	180.000.000,00	1188	ATTREZZATURE AEROMOBILE EFA	930.008,12	6.190.451,32
LEONARDO S.P.A.	PLN	1.167.491.701,00	4	ATTREZZATURE ALLEGATO 2 - VARIAZIONE UAMA 1570 DEL 17.01.2017	51.623,23	118.610.890,03
LEONARDO S.P.A.	EUR	20.000.000,00	149	ATTREZZATURE COMPLESSO NAVALE 76 62 SR	125.962,17	3.176.919,05
LEONARDO S.P.A.	EUR	50.891.500,00	1	ATTREZZATURE COMPLESSO NAVALE 76-62 SR CON MULTIFEEDING	440.000,00	0,00
LEONARDO S.P.A.	EUR	712.000,00	15	ATTREZZATURE DEL VELIVOLO C-27J	601.600,00	0,00
LEONARDO S.P.A.	EUR	20.000.000,00	2	ATTREZZATURE DI MANUTENZIONE PER AEROMOBILE NH90TTH	77.734,00	8.481.305,51
LEONARDO S.P.A.	EUR	20.000.000,00	2	ATTREZZATURE DI MANUTENZIONE RIPARAZIONE PER ELICOTTERO	835,72	7.453.612,37
LEONARDO S.P.A.	EUR	1.420.445,26	68	ATTREZZATURE DI USO E MANUTENZIONE COMPLESSO NAVALE 76-62SR CON COFANI DI BORDO VEDASI ALL B	217.095,50	0,00
LEONARDO S.P.A.	EUR	851.363,78	40	ATTREZZATURE DI USO E MANUTENZIONE PER COMPLESSO NAVALE 76 62 SR CON COFANI DI BORDO	2.661,47	199.971,45
LEONARDO S.P.A.	EUR	199.285,39	28	ATTREZZATURE DI USO E MANUTENZIONE PER COMPLESSO NAVALE 76-62 SR CON COFANI DI BORDO	18.996,98	0,00
LEONARDO S.P.A.	EUR	769.624,89	64	ATTREZZATURE DI USO E MANUTENZIONE PER COMPLESSO NAVALE 76 62 SR CON COFANI DI BORDO ATTREZZATURA ALLEGATO B	16.030,48	44.470,39
LEONARDO S.P.A.	EUR	174.771,68	30	ATTREZZATURE PER AEROMOBILE M 346	459,84	0,00
LEONARDO S.P.A.	EUR	3.343.741,15	1	ATTREZZATURE PER COMPLESSO NAVALE 76 62 SR CON COFANI DI BORDO	3.633,94	1.618.953,53
LEONARDO S.P.A.	EUR	583.000,00	82	ATTREZZATURE PER COMPLESSO NAVALE 76/62 COMPATTO CON COFANI DI BORDO	67.500,00	0,00
LEONARDO S.P.A.	EUR	20.000.000,00	2	ATTREZZATURE PER MANUTENZIONE E RIPARAZIONE	23.406,00	11.763.278,33
LEONARDO S.P.A.	EUR	11.951.105,09	39	ATTREZZATURE PER TORRETTA GATLING 12.7 MM ASSERVITA VERSIONE NAVALE	16.340,01	9.538.829,87
LEONARDO S.P.A.	EUR	33.744,69	18	ATTREZZATURE USO E MANUTENZIONE COMPLESSO NAVALE 76 62 SR CON COFANI DI BORDO	2.802,71	25.565,56

Denominazione operatore	Codice valuta	Ammontare in valuta	Quantità	Materiale oggetto del contratto	Stato di avanzamento annuale (Euro)	Utilizzo anni precedenti (Euro)
LEONARDO S.P.A.	EUR	217.000,00	4	ATTREZZATURE VED ALL. B	13.500,00	187.000,00
LEONARDO S.P.A.	USD	50.000.000,00	1	ATTREZZATURE VELIVOLO C -27 J ALLEGATO B	89.325,59	10.449,94
LEONARDO S.P.A.	EUR	7.351.227,00	7	ATU	64.337,28	787.116,41
LEONARDO S.P.A.	EUR	125.955,32	2	AUTOPILOTA (HELIPLOT) PER A109	62.225,60	63.729,72
LEONARDO S.P.A.	EUR	234.334,92	2	AUTOPILOTA (HELIPLOT) PER A109 -HELIPLOT COMPUTER	62.225,60	172.109,32
LEONARDO S.P.A.	EUR	687.972.000,00	1	BANCHI	170.000,00	9.586.242,52
LEONARDO S.P.A.	EUR	452.342,00	4	BATTERY	1.200,00	0,00
LEONARDO S.P.A.	EUR	129.722,89	1	BATTERY - PARTI DEL SISTEMA DI COMUNICAZIONE GEP	4.667,06	0,00
LEONARDO S.P.A.	EUR	223.128,00	70	BATTERY ASSEMBLY. GASKET	222.946,00	0,00
LEONARDO S.P.A.	EUR	969.680,45	5	BATTERY PACK	3.260,90	0,00
LEONARDO S.P.A.	EUR	1.312.923,28	180	BOBINA PFC R VOUS PS - TRASFORMATORE V.AUX	2.113,20	33.388,81
LEONARDO S.P.A.	EUR	259.714,74	11	BOCCOLA	321,06	53.844,65
LEONARDO S.P.A.	EUR	21.835.110,00	5	BOITER ELECTRONIQUE-OGP 07 PERISCOPIO BIOC. X OSSERV. PUNTAM. VEICOLO BLINDATO	58.550,00	1.037.890,00
LEONARDO S.P.A.	EUR	155.100,42	15	BOLT-SPACER-BRACKET ASSEMBLY	4.135,40	0,00
LEONARDO S.P.A.	RON	740.000,00	6	BORSA ATTREZZI	848,42	0,00
LEONARDO S.P.A.	EUR	273.492,00	11	BOZ-101 EC CONTROL UNIT X VELIVOLO TORNADO	89.045,00	184.447,00
LEONARDO S.P.A.	USD	1.566.896,17	5	BUSSOLE	357,88	426.446,86
LEONARDO S.P.A.	EUR	969.680,45	19	BUSSOLE. COMPRESSE QUELLE DI NAVIGAZIONE; ALTRI STRUMENTI ED APPARECCHI DI NAVIGAZIONE	657.749,01	0,00
LEONARDO S.P.A.	EUR	60.741,40	1	C COMPONENTE PN 145H6600-20	60.741,40	0,00
LEONARDO S.P.A.	EUR	2.800,00	2	CABIN RAMP LIGHT	1.400,00	700,00
LEONARDO S.P.A.	EUR	73.640,50	25	CABIN RAMP LIGHT 727-0843/10	17.500,00	25.340,50
LEONARDO S.P.A.	EUR	176.300,00	8	CARGO LIGHT PANEL A400M	4.294,88	27.146,62
LEONARDO S.P.A.	EUR	300.000,00	60	CARICA DI LANCIO PER COLPO COMPLETO CALIBRO 127/54	186.000,00	0,00

Denominazione operatore	Codice valuta	Ammontare in valuta	Quantità	Materiale oggetto del contratto	Stato di avanzamento annuale (Euro)	Utilizzo anni precedenti (Euro)
LEONARDO S.P.A.	USD	242.557,20	8	CAVI	17.588,42	0,00
LEONARDO S.P.A.	RON	740.000,00	6	CAVO ALIMENTAZIONE AC	993,83	0,00
LEONARDO S.P.A.	RON	740.000,00	6	CAVO ALIMENTAZIONE DC	848,42	0,00
LEONARDO S.P.A.	RON	740.000,00	6	CAVO DCE IP	1.461,66	0,00
LEONARDO S.P.A.	EUR	259.714,74	20	CAVO DI PROTEZIONE	922,80	53.844,65
LEONARDO S.P.A.	RON	740.000,00	6	CAVO DTE IP	1.461,66	0,00
LEONARDO S.P.A.	EUR	10.415.374,88	39	CD E MANUALI	260.550,00	645.742,04
LEONARDO S.P.A.	EUR	260.455,00	1	CD ROM PANNELLO ALL/VIS/APPARATI MILITARI BORDO	5,00	0,00
LEONARDO S.P.A.	EUR	854.358,40	4	CIFRANTE SIT 2010 DUALE	37.740,00	149.982,80
LEONARDO S.P.A.	EUR	732.094,40	2	CIFRANTE SIT 2010 DUALE	18.870,00	45.555,00
LEONARDO S.P.A.	EUR	26.062.668,72	2	CIFRANTE SIT 2010 DUALE	147.905,16	0,00
LEONARDO S.P.A.	EUR	233.000,00	1	CIFRANTE SIT 2010 DUALE-REPORT	133.000,00	0,00
LEONARDO S.P.A.	EUR	59.820,00	6	CIFRANTE SIT2010 DUALE	59.820,00	0,00
LEONARDO S.P.A.	EUR	286.177,60	6	CIFRANTE SIT2010 DUALE	59.356,80	0,00
LEONARDO S.P.A.	EUR	77.080,00	2	CIFRANTE SIT2010 DUALE	18.870,00	37.740,00
LEONARDO S.P.A.	EUR	16.353.858,60	167	CIFRANTE SIT2010 DUALE	1.330.852,50	5.686.130,00
LEONARDO S.P.A.	EUR	6.680.063,80	81	CIFRANTE SIT2010 DUALE	742.122,00	0,00
LEONARDO S.P.A.	EUR	200.000,00	3	CIFRANTE SIT2010 DUALE	30.000,00	0,00
LEONARDO S.P.A.	EUR	77.080,00	3	CIFRANTE SIT2010 DUALE	28.305,00	0,00
LEONARDO S.P.A.	EUR	957.120,00	14	CIFRANTE SIT2010 DUALE	111.664,00	79.760,00
LEONARDO S.P.A.	EUR	183.372,40	5	CIFRANTE SIT2010 DUALE	51.291,00	0,00
LEONARDO S.P.A.	EUR	3.738.750,00	18	CIFRANTI SIT2010 DUALE	382.500,00	290.000,00
LEONARDO S.P.A.	EUR	233.000,00	5	CIFRANYE SIT2010 DUALE	100.000,00	0,00

Denominazione operatore	Codice valuta	Ammontare in valuta	Quantità	Materiale oggetto del contratto	Stato di avanzamento annuale (Euro)	Utilizzo anni precedenti (Euro)
LEONARDO S.P.A.	EUR	10.200,00	24	CIRCUITO INTEGRATO - PC ASICS- PROCESSORE COMPUTER CONTROLLO VOLO PER EFA	10.200,00	0,00
LEONARDO S.P.A.	EUR	1.312.923,28	2861	CIRCUITO STAMPATO-ASSIEME CABLAGGIO	17.455,88	33.388,81
LEONARDO S.P.A.	RON	740.000,00	2	CM 109V1-UE CIFRANTE DATI	467,83	0,00
LEONARDO S.P.A.	EUR	222.000,00	8	CM107E CIFRANTE FONIA DATI	160.000,00	0,00
LEONARDO S.P.A.	EUR	1.400,00	3	CM107E CIFRANTE FONIA/DATI DOC. TEC.	75,00	575,00
LEONARDO S.P.A.	EUR	500,00	1	CM107E CIFRANTE MONOCANALE-TECNOLOGIA: MANUALE D USO	300,00	0,00
LEONARDO S.P.A.	EUR	500,00	1	CM107E CIFRANTE MONOCANALE-TECNOLOGIA: MANUALE OPERATORE	200,00	0,00
LEONARDO S.P.A.	RON	740.000,00	6	CM109 IPV1 UE CIFRANTE DATI	102.103,56	0,00
LEONARDO S.P.A.	EUR	120.700,00	2	CM2100IP APPARATO CIFRANTE NUOVA GENERAZIONE PROTOCOLLO IP MANUALI	700,00	120.000,00
LEONARDO S.P.A.	EUR	7.234,24	1	COCKPIT DIMMING CTRL UNIT 727-1110	7.234,24	0,00
LEONARDO S.P.A.	EUR	153.952,00	21	COLLIMATORE CON RETICOLO DI PUNTAMENTO	95.088,00	0,00
LEONARDO S.P.A.	EUR	75.744,00	4	COLLIMATORE CON RETICOLO DI PUNTAMENTO (BRU) PER NH90	18.112,00	36.224,00
LEONARDO S.P.A.	EUR	148.868,00	33	COLLIMATORE CON RETICOLO DI PUNTAMENTO PER NH90	148.868,00	0,00
LEONARDO S.P.A.	EUR	149.424,00	4	COLLIMATORE CON RETICOLO PUNTAMENTO	18.112,00	131.312,00
LEONARDO S.P.A.	EUR	1.390.493,50	2	COMANDO STERZO RUOTINO ANT(NOSEWHEL STEERING)	10.200,00	412.540,77
LEONARDO S.P.A.	EUR	12.127.546,00	2	COMPLESSO BINATO NAVALE 40-70 COMPATTO	11.739.546,00	0,00
LEONARDO S.P.A.	EUR	11.888.546,00	2	COMPLESSO BINATO NAVALE 40-70 COMPATTO	11.739.546,00	0,00
LEONARDO S.P.A.	EUR	1.500,00	10	COMPLESSO BINATO NAVALE 40-70 COMPATTO DOCUMENTAZIONE TECNICA SU CD	500,00	0,00
LEONARDO S.P.A.	EUR	1.972.063,45	4	COMPLESSO BINATO NAVALE 40/70 C - PARTI DI RICAMBIO -	12.048,64	1.886.567,00
LEONARDO S.P.A.	EUR	1.643.045,77	40	COMPLESSO BINATO NAVALE 40/70 COMPATTO	6.706,31	0,00
LEONARDO S.P.A.	EUR	175.192,36	25	COMPLESSO BINATO NAVALE 40/70 COMPATTO - ATTREZZATURA	14.917,37	0,00
LEONARDO S.P.A.	EUR	3.894.065,74	14	COMPLESSO NAVALE 76/62 SR CON COFANI DI BORDO ATTREZZATURA ALL B	221.872,87	1.385.892,91
LEONARDO S.P.A.	EUR	1.972.063,45	1	COMPLESSO NAVALE 127/54 C CON COFANI DI BORDO - PARTI DI RICAMBIO	27.475,30	1.886.567,00

Denominazione operatore	Codice valuta	Ammontare in valuta	Quantità	Materiale oggetto del contratto	Stato di avanzamento annuale (Euro)	Utilizzo anni precedenti (Euro)
LEONARDO S.P.A.	EUR	1.643.045,77	25	COMPLESSO NAVALE 127/54 COMPATTO	2.262,67	0,00
LEONARDO S.P.A.	EUR	1.972.063,45	9	COMPLESSO NAVALE 40/70 SINGOLO TIPO 520/R - PARTI DI RICAMBIO	21.442,59	1.886.567,00
LEONARDO S.P.A.	EUR	165.894,14	26	COMPLESSO NAVALE 76 62 SRCON COFANI DI BORDO ATTREZZATURA ALLEGATO - C	20.230,95	0,00
LEONARDO S.P.A.	EUR	2.038.098,45	77	COMPLESSO NAVALE 76 62 SR CON COFANI DI BORDO ATTREZZATURA	228.392,22	977.335,29
LEONARDO S.P.A.	EUR	140.269,54	1	COMPLESSO NAVALE 76 62 SR CON COFANI DI BORDO ATTREZZATURA	3.487,35	134.522,17
LEONARDO S.P.A.	EUR	64.429,54	700	COMPLESSO NAVALE 76 62 SR CON COFANI DI BORDO PARTI DI RICAMBIO	8.519,00	55.683,34
LEONARDO S.P.A.	EUR	99.971,90	56	COMPLESSO NAVALE 76 62 SR CON COFANI DI BORDO PARTI DI RICAMBIO	78.690,46	21.281,44
LEONARDO S.P.A.	EUR	217.766,13	1	COMPLESSO NAVALE 76-62 COMPATTO CON COFANI DI BORDO - RICAMBI (ALLEGATO)	2.820,32	214.945,81
LEONARDO S.P.A.	EUR	453.467,58	458	COMPLESSO NAVALE 76-62 CON COFANI DI BORDO VEDASI ALL A	405.243,95	45.735,03
LEONARDO S.P.A.	EUR	50.891.500,00	12	COMPLESSO NAVALE 76-62 CON MULTIFEEDING DOC TECNICA USO E MANUTENZIONE SU CARTA	33.400,00	0,00
LEONARDO S.P.A.	EUR	50.891.500,00	26	COMPLESSO NAVALE 76-62 CON MULTIFEEDING DOC TECNICA USO E MANUTENZIONE SU CD	181.100,00	0,00
LEONARDO S.P.A.	EUR	326.558,28	311	COMPLESSO NAVALE 76-62 SR CON COFANI DI BORDO -ALLEGATO A	53.521,36	0,00
LEONARDO S.P.A.	EUR	1.643.045,77	27	COMPLESSO NAVALE 76/62 COMPATTO	385.192,43	0,00
LEONARDO S.P.A.	EUR	385.332,15	5	COMPLESSO NAVALE 76/62 COMPATTO CON COFANI DI BORDO - ATTREZZATURA	120.113,32	0,00
LEONARDO S.P.A.	EUR	1.020.000,00	74	COMPLESSO NAVALE 76/62 COMPATTO CON COFANI DI BORDO - ATTREZZATURA	644.014,40	0,00
LEONARDO S.P.A.	EUR	500.080,00	496	COMPLESSO NAVALE 76/62 COMPATTO CON COFANI DI BORDO - ATTREZZATURE DI USO E MANUTENZIONE CON RELATIVO LIBRETTO DI	205.924,56	0,00
LEONARDO S.P.A.	EUR	192.428,31	1	COMPLESSO NAVALE 76/62 COMPATTO CON COFANI DI BORDO - ATTREZZATURE P/N 1015151001552	9.656,53	41.184,18
LEONARDO S.P.A.	EUR	12.287.940,78	5	COMPLESSO NAVALE 76/62 COMPATTO CON COFANI DI BORDO CONSOLLE PN 197671012	3.737.033,12	1.312.075,91
LEONARDO S.P.A.	EUR	2.641.602,55	6	COMPLESSO NAVALE 76/62 COMPATTO CON COFANI DI BORDO- ATTREZZATURA	2.682,54	501.641,67
LEONARDO S.P.A.	EUR	364.069,56	5	COMPLESSO NAVALE 76/62 COMPATTO CON COFANI DI BORDO: SERIE DI DOCUMENTAZIONE TECNICA DI USO E DI MANUTENZIONE SU CARTA	182.034,78	0,00
LEONARDO S.P.A.	EUR	364.069,56	5	COMPLESSO NAVALE 76/62 COMPATTO CON COFANI DI BORDO: SERIE DI DOCUMENTAZIONE TECNICA DI USO E DI MANUTENZIONE SU CD-ROM	182.034,78	0,00
LEONARDO S.P.A.	EUR	326.558,28	8	COMPLESSO NAVALE 76/62 SR CON COFANI DI BORDO -ATTREZZATURA - ALL. B	3.892,18	0,00
LEONARDO S.P.A.	EUR	42.492.325,00	1	COMPLESSO NAVALE 76/62 SR CON MULTIFEEDING-TECNOLOGIA: SIMULTAORE	140.000,00	0,00

Denominazione operatore	Codice valuta	Ammontare in valuta	Quantità	Materiale oggetto del contratto	Stato di avanzamento annuale (Euro)	Utilizzo anni precedenti (Euro)
LEONARDO S.P.A.	EUR	293.899,13	13	COMPLESSO NAVALE 76/62SR CON COFANI DI BORDO	247.863,23	46.035,90
LEONARDO S.P.A.	EUR	14.778.500,00	1	COMPLESSO NAVALE 76/62SR CON MULTIFEEDING	6.500.000,00	6.915.000,00
LEONARDO S.P.A.	EUR	17.450.700,00	1	COMPLESSO NAVALE 76/62SR CON MULTIFEEDING - ATTREZZATURE DI USO E MANUTENZIONE	1.000,00	0,00
LEONARDO S.P.A.	EUR	14.778.500,00	3	COMPLESSO NAVALE 76/62SR CON MULTIFEEDING - N. 3 SERIE DI DOCUMENTAZIONE TECNICA DI USO E MANUTENZIONE SU CARTA	107.500,00	6.915.000,00
LEONARDO S.P.A.	EUR	14.778.500,00	3	COMPLESSO NAVALE 76/62SR CON MULTIFEEDING - N. 3 SERIE DI DOCUMENTAZIONE TECNICA DI USO E MANUTENZIONE SU CD	107.500,00	6.915.000,00
LEONARDO S.P.A.	EUR	14.778.500,00	144	COMPLESSO NAVALE 76/62SR CON MULTIFEEDING - PARTI DI RICAMBIO A CORREDO DEL COMPLESSO	405.000,00	6.915.000,00
LEONARDO S.P.A.	EUR	25.327.700,00	2	COMPLESSO NAVALE76/62 SR	12.056.000,00	12.775.200,00
LEONARDO S.P.A.	EUR	1.500,00	10	COMPLESSO NAVALE76/62 SR CON COFANI DI BORDO DOCUMENTAZIONE TECNICA SU CD	500,00	0,00
LEONARDO S.P.A.	EUR	20.413.758,90	4	COMPLESSO SINGOLO NAVALE 30MM MARLIN WS	8.842.085,14	0,00
LEONARDO S.P.A.	EUR	20.413.758,90	48	COMPLESSO SINGOLO NAVALE 30MM MARLIN WS - ATTREZZATURA	22.310,08	0,00
LEONARDO S.P.A.	EUR	20.413.758,90	946	COMPLESSO SINGOLO NAVALE 30MM MARLIN WS - PARTI DI RICAMBIO	366.045,06	0,00
LEONARDO S.P.A.	EUR	20.413.758,90	33	COMPLESSO SINGOLO NAVALE 30MM MARLIN WS - SERIE DI DOCUMENTAZIONE TECNICA DI USO E MANUTENZIONE SU CARTA	323.600,00	0,00
LEONARDO S.P.A.	EUR	20.413.758,90	9	COMPLESSO SINGOLO NAVALE 30MM MARLIN WS - SERIE DI DOCUMENTAZIONE TECNICA DI USO E MANUTENZIONE SU CD-ROM	409.400,00	0,00
LEONARDO S.P.A.	EUR	1.500,00	10	COMPLESSO SINGOLO NAVALE 30MM NARKUB WS- DOCUMENTAZIONE TECNICA SU CD	500,00	0,00
LEONARDO S.P.A.	EUR	1.643.045,77	1	COMPLESSO SINGOLO NAVALE 40/70 TIPO 520/R	205,60	0,00
LEONARDO S.P.A.	EUR	1.643.045,77	24	COMPLESSO SINGOLO NAVALE 40/70 TIPO 520/R-	299.901,44	0,00
LEONARDO S.P.A.	EUR	5.378.697,08	92	COMPLESSO SINGOLO NAVALE DA 30 MM ATTREZZATURE DI USO E MANUTENZIONE	35.603,46	3.872.093,62
LEONARDO S.P.A.	EUR	5.378.697,08	2	COMPLESSO SINGOLO NAVALE DA 30MM.	1.470.000,00	3.872.093,62
LEONARDO S.P.A.	EUR	910,63	1	COMPONENTE DI AEROMOBILE NH90 P/N N63G105101	910,63	0,00
LEONARDO S.P.A.	EUR	30.000.000,00	21	COMPONENTI AEROMOBILE NH90	320.594,45	2.266.643,29
LEONARDO S.P.A.	EUR	130.000,00	26.28	COMPONENTI - AEROMOBILE EH101-AW101: EA007-688M FSTRUSO. EA007-730M ESTRUSO. EA040-051M ESTRUSO	4.089,69	2.339,77
LEONARDO S.P.A.	EUR	294.439,62	2	COMPONENTI - AEROMOBILE NH90 TTH	12.431,04	58.999,49
LEONARDO S.P.A.	EUR	15.000.000,00	2	COMPONENTI -AEROMOBILE NH90	153.004,19	150.664,59

Denominazione operatore	Codice valuta	Ammontare in valuta	Quantità	Materiale oggetto del contratto	Stato di avanzamento annuale (Euro)	Utilizzo anni precedenti (Euro)
LEONARDO S.P.A.	USD	1.741.744,00	278	COMPONENTI AEROMOBILE CH47	1.555.823,14	0,00
LEONARDO S.P.A.	EUR	200.000.000,00	10	COMPONENTI AEROMOBILE EH101 AW101 SAR	300.433,70	132.442,57
LEONARDO S.P.A.	EUR	1.132.031,00	1	COMPONENTI AEROMOBILE NH90	235.359,00	20.999,00
LEONARDO S.P.A.	EUR	1.455.029,24	3	COMPONENTI AEROMOBILE NH90	1.083.233,71	0,00
LEONARDO S.P.A.	EUR	153.984.861,00	533	COMPONENTI AEROMOBILE NH90 NFH	24.566.739,49	100.478.035,48
LEONARDO S.P.A.	EUR	500.000,00	2	COMPONENTI AEROMOBILE NH90 TTH	9.510,64	252.785,12
LEONARDO S.P.A.	EUR	153.984.861,00	561	COMPONENTI AEROMOBILE NH90 TTH	7.039.612,16	100.478.035,48
LEONARDO S.P.A.	EUR	150.000.000,00	17	COMPONENTI AEROMOBILI EH101-AW101	29.683,70	853.227,20
LEONARDO S.P.A.	EUR	10.800.000,00	15	COMPONENTI AREOMOBILE NH 90 NFH	299.923,47	0,00
LEONARDO S.P.A.	EUR	302.349.456,61	3	COMPONENTI COSTITUENTI N. 1664 KIT PER PRODUZIONE DI N. 16 AEROMOBILI	734.799,94	31.554.403,93
LEONARDO S.P.A.	EUR	831.531,03	1	COMPONENTI DEL RADAR CAPTOR-E PER EUROFIGHTER TYPHOON (DIRTY BOX)	36.287,00	0,00
LEONARDO S.P.A.	EUR	229.444,80	6	COMPONENTI DI RADAR AVIONICO MULTIMODO GRIFO	142.380,54	87.064,26
LEONARDO S.P.A.	EUR	75.000,00	7	COMPONENTI ELICOTTERO AW 129 ATAK	33.694,36	41.304,71
LEONARDO S.P.A.	EUR	25.481.336,49	1668	COMPONENTI ELICOTTERO AW 129 VERSIONE ATAK	7.807.545,85	2.516.209,70
LEONARDO S.P.A.	EUR	185.975,00	1	COMPONENTI ELICOTTERO AW 189 PN 364-2000-001	185.975,00	0,00
LEONARDO S.P.A.	EUR	31.740.661,38	255	COMPONENTI ELICOTTERO AW129 VERSIONE ATAK	4.655.488,90	16.428.345,29
LEONARDO S.P.A.	EUR	133.110.000,00	1	COMPONENTI ELICOTTERO AW129 VERSIONE ATAK	14.514,62	13.962.997,22
LEONARDO S.P.A.	EUR	70.000.000,00	362	COMPONENTI ELICOTTERO AW129 VERSIONE ATAK	27.136.571,88	11.731.424,52
LEONARDO S.P.A.	EUR	81.263.856,00	1107	COMPONENTI ELICOTTERO NH 90 TTH	18.524.085,76	62.486.509,58
LEONARDO S.P.A.	EUR	40.000.000,00	3627	COMPONENTI ELICOTTERO P/N BCHS1	2.142.503,01	7.388.441,43
LEONARDO S.P.A.	EUR	40.000.000,00	9	COMPONENTI ELICOTTERO P/N BCHS2	93.656,18	7.388.441,43
LEONARDO S.P.A.	EUR	40.000.000,00	5	COMPONENTI ELICOTTERO P/N BCHS3	159.430,77	7.388.441,43
LEONARDO S.P.A.	EUR	40.000.000,00	3	COMPONENTI ELICOTTERO P/N BCHSLV	34.512,72	7.388.441,43

Denominazione operatore	Codice valuta	Ammontare in valuta	Quantità	Materiale oggetto del contratto	Stato di avanzamento annuale (Euro)	Utilizzo anni precedenti (Euro)
LEONARDO S.P.A.	EUR	177.759,97	2	COMPONENTI M425 TRASPONDITORE IFF MKXII-MS	117.329,48	0,00
LEONARDO S.P.A.	EUR	108.000.000,00	159	COMPONENTI PER 6 AEROMOBILI EH101-AW101	672.382,86	1.266.255,45
LEONARDO S.P.A.	EUR	100.000.000,00	218	COMPONENTI PER AEROMOBILE EH101-AW101	17.210.871,80	11.008.787,70
LEONARDO S.P.A.	EUR	2.820.961,87	5	COMPONENTI PER AEROMOBILE NH90 NFH	15.642,37	17.921,76
LEONARDO S.P.A.	EUR	30.000.000,00	36	COMPONENTI PER AEROMOBILE NH90 TTH	2.536.202,39	4.948.903,23
LEONARDO S.P.A.	EUR	7.098.132,00	32	COMPONENTI PER SILURO MU90	2.035.968,00	200.970,00
LEONARDO S.P.A.	EUR	5.073.781,16	62	COMPONENTI RAZZIERE HL 19/70	2.536.890,58	2.536.890,58
LEONARDO S.P.A.	EUR	41.110.000,00	126	COMPONENTI SEGMENTI PER ELICOTTERI NH90NFH	210.984,60	30.008.870,30
LEONARDO S.P.A.	EUR	2.000.000,00	3	COMPONENTI TTH NH90	5.779,70	134.884,12
LEONARDO S.P.A.	EUR	689.626,02	14	COMPUTER DI CONTROLLO DEL VOLO(FCC) PER EFA	377.801,64	0,00
LEONARDO S.P.A.	EUR	2.022.000,00	1	COMPUTER PER ELABORAZIONE GRAFICA PER EFA	674.000,00	0,00
LEONARDO S.P.A.	EUR	362.589,29	7	CONCENTRATORE (RIOC WITH AUDIO) 727-0646/02 VELIVOLO PILATUS PC-21	102.041,79	208.133,97
LEONARDO S.P.A.	EUR	38.484,84	4	CONCENTRATORE (RIOC WITH AUDIO) 727-0646/02 VELIVOLO PILATUS PC-21	38.484,84	0,00
LEONARDO S.P.A.	GBP	1.283.554,62	2	CONSOLE SUP MLSP(MLSP CONSOLE OHEAD)727-1646 AGW	57.190,38	876.589,04
LEONARDO S.P.A.	EUR	2.067.779,00	3	CONTENITORE PER TRASPORTO SILURO LEGGERO MU90	134.724,00	187.817,00
LEONARDO S.P.A.	EUR	217.250,68	98	CONTENITORI DI LANCIO MISSILE ASTER 15 IN PARTI STACCATE	216.330,68	0,00
LEONARDO S.P.A.	EUR	84.622,00	58	CONTENITORI DI LANCIO MISSILE ASTER 15 IN PARTI STACCATE:INSIEME PINZE RETRATTILI	84.622,00	0,00
LEONARDO S.P.A.	EUR	99.095,84	9	CONTENITORI DI LANCIO PER MISSILE ASTER 15 IN PARTI STACCATE	97.255,84	0,00
LEONARDO S.P.A.	EUR	69.696,00	176	CONTENITORI DI LANCIO PER MISSILE ASTER 15 PARTI DI RICAMBIO ASTE DI RITENUTA PN 14100013520	69.696,00	0,00
LEONARDO S.P.A.	EUR	11.088,00	28	CONTENITORI DI LANCIO PER MISSILE ASTER 15- PARTI DI RICAMBIO- ASTE DI RITENUTA- PN 14100013520	11.088,00	0,00
LEONARDO S.P.A.	EUR	4.444.010,00	17	CONTENITORI LANCIO MISSILE ASTER 15 PARTI STACCATE	468.792,00	3.975.218,00
LEONARDO S.P.A.	EUR	473.048,68	1	CONTENITORI TRASPORTO KLM 30MISSILE ASTER30 VEDI ALL A	19.459,00	297.917,68
LEONARDO S.P.A.	EUR	1.390.493,50	2	CONTR LUM DISPLAY(DISPLAY DIM CTRL)727-1041 AWLAND	4.500,00	412.540,77

Denominazione operatore	Codice valuta	Ammontare in valuta	Quantità	Materiale oggetto del contratto	Stato di avanzamento annuale (Euro)	Utilizzo anni precedenti (Euro)
LEONARDO S.P.A.	EUR	35.440,00	4	CONTROL DIMMING	12.310,00	2.760,00
LEONARDO S.P.A.	EUR	4.913.958,21	17	CONTROL PANEL	104.754,00	0,00
LEONARDO S.P.A.	EUR	2.783.607,12	10	CONTROL PANEL (CP)	61.499,00	457.078,02
LEONARDO S.P.A.	EUR	11.509.022,00	80	CONV. SEGNALE/DATI SDC.ANT. GPS. MODEM PER SIST ANV301 DOPP	91.280,00	1.389.410,00
LEONARDO S.P.A.	EUR	7.873.460,00	1	CONVERTITORE	160.000,00	1.640.000,00
LEONARDO S.P.A.	EUR	4.292.680,00	8	CONVERTITORE PER ALIMENTATORI	1.092.825,00	180.041,00
LEONARDO S.P.A.	EUR	225.000,00	1	CONVERTITORE PER ALIMENTATORI	187.000,00	0,00
LEONARDO S.P.A.	EUR	831.531,03	1	CONVERTITORE PER ALIMENTATORI PRIMARI	180.667,50	0,00
LEONARDO S.P.A.	EUR	4.913.958,21	17	COOLING HOOD	0,17	0,00
LEONARDO S.P.A.	EUR	2.783.607,12	10	COOLING HOOD (CH)	0,10	457.078,02
LEONARDO S.P.A.	EUR	1.312.923,28	5869	COPERTURA TRASPARENTE - LENTE - RIFLETTORE - BASE LUCI -CORNICE -LAMPADA - CIRCUITO STAMPATO -AVVOLGIMENTO - CP 9000 9500	132.727,14	33.388,81
LEONARDO S.P.A.	EUR	501.095,00	1	CP 9000 9500	9.500,00	267.000,00
LEONARDO S.P.A.	USD	192.061,77	3	CP-9000 CONTROL PANEL	46.489,25	0,00
LEONARDO S.P.A.	EUR	1.400,00	2	CP107 UNITA CONTR.REM.CIFR. DOC.TEC.	50,00	575,00
LEONARDO S.P.A.	EUR	222.000,00	4	CP107E UNITA CONTROLLO REMOTO CIFRANTI	62.000,00	0,00
LEONARDO S.P.A.	EUR	400.000,00	1	CS TELEGRAM SIMULATOR	400.000,00	0,00
LEONARDO S.P.A.	GBP	273.758,32	2	CSRA OVH NAW SARH OVERHEAD CONSOLE 727-1210	60.608,13	190.663,07
LEONARDO S.P.A.	EUR	259.714,74	3	CUSCINETTI	570,66	53.844,65
LEONARDO S.P.A.	EUR	25.572,00	5	DASS CP FRONT PANEL UNIT	10.655,00	14.917,00
LEONARDO S.P.A.	EUR	206.800,00	4	DASS CP FRONT PANEL UNIT A400M	8.272,00	70.312,00
LEONARDO S.P.A.	EUR	664.000,00	5	DCP DISPLAY CTRL PANEL	15.010,00	117.908,00
LEONARDO S.P.A.	EUR	661.636,94	5	DEDICATED P.B. MODULE	14.984,90	555.167,24
LEONARDO S.P.A.	EUR	1.813.500,00	2	DESIGN DOCUMENTS (CD) - TEST QUALIFICATION AND SETTING TO WORK DOC (CD)	9.400,00	1.804.100,00

Denominazione operatore	Codice valuta	Ammontare in valuta	Quantità	Materiale oggetto del contratto	Stato di avanzamento annuale (Euro)	Utilizzo anni precedenti (Euro)
LEONARDO S.P.A.	EUR	362.589,29	2	DIMMER CLDU (CLDU) 727-0655/04 VELIVOLO PILATUS PC-21	10.174,54	208.133,97
LEONARDO S.P.A.	EUR	60.000.000,00	1	DISCHI DIGITALI VERSATILI (DVD)	50,00	410.570,87
LEONARDO S.P.A.	EUR	61.000,00	10	DISP. CRASH SURVIVAL MEMORY UNIT - CSMU PER EF2000	61.000,00	0,00
LEONARDO S.P.A.	EUR	13.600.000,00	5	DISPLAY A TESTA ALTA (HUD)	250.000,00	2.100.000,00
LEONARDO S.P.A.	EUR	80.000,00	1	DISPLAY A TESTA ALTA HUD 100	80.000,00	0,00
LEONARDO S.P.A.	EUR	100.887,50	25	DISPLAY CRISTALLI LIQUIDI (SMD88) X NH90	100.887,50	0,00
LEONARDO S.P.A.	EUR	645.680,00	160	DISPLAY CRISTALLI LIQUIDI (SMD88) X NH90	645.680,00	0,00
LEONARDO S.P.A.	EUR	227.736,20	2	DISPLAY UNIT PARTI SISTEMA PRESENTAZIONE DATI	117.342,81	0,00
LEONARDO S.P.A.	EUR	285.382,28	3	DISPLEY UNIT NVG	176.014,22	0,00
LEONARDO S.P.A.	EUR	56.704,00	4	DISPOSITIVO CRASH SURVIVAL MEMORI UNIT - CSMU PER EF2000 - POWER SUPPLY UNIT	56.704,00	0,00
LEONARDO S.P.A.	EUR	55.392,80	8	DISPOSITIVO CRASH SURVIVAL MEMORY UNIT	55.392,80	0,00
LEONARDO S.P.A.	EUR	1.057.480,00	3	DISPOSITIVO CRASH SURVIVAL MEMORY UNIT - SCMU PER EF2000	335.740,00	701.740,00
LEONARDO S.P.A.	EUR	418.875,00	75	DISPOSITIVO CRASH SURVIVAL MEMORY UNIT -CSMU PER EF2000: BATTERIE	418.875,00	0,00
LEONARDO S.P.A.	EUR	84.940,00	20	DISPOSITIVO CRASH SURVIVAL MEMORY UNIT CSMU PER EF2000	84.940,00	0,00
LEONARDO S.P.A.	EUR	48.468,70	7	DISPOSITIVO CRASH SURVIVAL MEMORY UNIT CSMU PER EF2000	48.468,70	0,00
LEONARDO S.P.A.	EUR	23.956,00	1	DISPOSITIVO CRASH SURVIVAL MEMORY UNIT CSMU PER EF2000 - RICAMBI	23.956,00	0,00
LEONARDO S.P.A.	USD	193.221,91	6	DISTRIBUTORE DI SEGNALE A DUE VIE MHUA-001-01 295149	22.385,71	0,00
LEONARDO S.P.A.	USD	193.221,91	6	DISTRIBUTORE DI SEGNALE A DUE VIE MHXA-001-01 295150	25.462,12	0,00
LEONARDO S.P.A.	EUR	59.786,73	1	DME RAMP TEST SET T-7-2	59.786,73	0,00
LEONARDO S.P.A.	EUR	664.000,00	8	DMSP DISPLAY MODULE SELECTION PANEL	29.160,00	117.908,00
LEONARDO S.P.A.	USD	45.437,00	1	DOC. TECNCA ISU CD ROM (FAI) PANNELLO DI ALLARME.VISUALIZZAZIONE E REGOLAZIONE AUSILIARI DI APPARATI MILITARI DI BORDO	2.679,77	37.907,10
LEONARDO S.P.A.	EUR	3.600.000,00	9	DOC. TECNICA (NC)	595.000,00	0,00
LEONARDO S.P.A.	EUR	211.000,00	3	DOCUMENTAZIONE	57.000,00	154.000,00

Denominazione operatore	Codice valuta	Ammontare in valuta	Quantità	Materiale oggetto del contratto	Stato di avanzamento annuale (Euro)	Utilizzo anni precedenti (Euro)
LEONARDO S.P.A.	EUR	13.150.000,00	50	DOCUMENTAZIONE	2.500,00	0,00
LEONARDO S.P.A.	EUR	100.000,00	1	DOCUMENTAZIONE AEROMOBILE EFA -EUROPEAN FIGHTER AIRCRAFT	1.000,00	5.000,00
LEONARDO S.P.A.	EUR	12.300.000,00	37	DOCUMENTAZIONE AEROMOBILE M346	185,00	0,00
LEONARDO S.P.A.	EUR	3.461.000,00	4	DOCUMENTAZIONE CARTACEA SIMULATORE E DISPOSITIVO	100.000,00	1.011.000,00
LEONARDO S.P.A.	EUR	42.492.325,00	24	DOCUMENTAZIONE COMPLESSO NAVALE 76/62 SR CON MULTIFEEDING: CD	172.682,88	0,00
LEONARDO S.P.A.	EUR	13.398.838,77	1	DOCUMENTAZIONE FORMATO ELETTRONICO	66.994,19	0,00
LEONARDO S.P.A.	EUR	3.969.789,00	4	DOCUMENTAZIONE PER RADAR AVIONICO ECR90 PER VELIVOLO EFA	791.636,00	1.777.571,00
LEONARDO S.P.A.	EUR	42.492.325,00	16	DOCUMENTAZIONE SISTEMA DI LANCIO DI NAVE PER SILURO LEGGERO MU90: CD	992.056,42	0,00
LEONARDO S.P.A.	EUR	22.297.000,00	50	DOCUMENTAZIONE SU CD ROM PER OTO MELARA FORTY LIGHT TYPE A	300.612,06	0,00
LEONARDO S.P.A.	EUR	3.600.000,00	1	DOCUMENTAZIONE TECNCA	140.000,00	0,00
LEONARDO S.P.A.	EUR	18.694.531,00	40	DOCUMENTAZIONE TECNICA	368.201,00	0,00
LEONARDO S.P.A.	EUR	2.000.000,00	2	DOCUMENTAZIONE TECNICA CD ROM PER COMPLESSO NAVALE 76-62 SR MF	1.000.000,00	0,00
LEONARDO S.P.A.	EUR	18.694.531,00	1	DOCUMENTAZIONE TECNICA (A TITOLO GRATUITO))	50.000,00	0,00
LEONARDO S.P.A.	EUR	3.600.000,00	28	DOCUMENTAZIONE TECNICA (NC)	1.459.000,00	0,00
LEONARDO S.P.A.	AUD	17.700,00	2	DOCUMENTAZIONE TECNICA (SU CD) AEROMOBILE AB-B205	3,54	4.283,32
LEONARDO S.P.A.	EUR	3.575.014,54	2	DOCUMENTAZIONE TECNICA CARTA E CD ROM	2.000,00	457.015,13
LEONARDO S.P.A.	EUR	3.024.460,00	11	DOCUMENTAZIONE TECNICA CARTACEA	1.300,00	600,00
LEONARDO S.P.A.	EUR	80.000,00	1	DOCUMENTAZIONE TECNICA DEL RADAR AVIONICO ECR-90 PER VELIVOLO EFA (SUPPORTO CARTACEO)	2.000,00	0,00
LEONARDO S.P.A.	EUR	3.344.000,00	1	DOCUMENTAZIONE TECNICA DEL RADAR AVIONICO MULTIMODO GRIFO-200/I	105.000,00	3.169.000,00
LEONARDO S.P.A.	EUR	25.327.700,00	4	DOCUMENTAZIONE TECNICA DI USO E MANUTENZIONE SU CARTA PER 76/62 SR	200,00	12.775.200,00
LEONARDO S.P.A.	EUR	150.000,00	5	DOCUMENTAZIONE TECNICA PER ANV211 SISTEMA MISURATORE DI DISTANZA BORDO/TERRA SU SUPPORTO CARTACEO	75.000,00	0,00
LEONARDO S.P.A.	EUR	895.343,49	4	DOCUMENTAZIONE TECNICA PER CARUTCCIA CAL 76MM TP MOD 79	14.000,00	29.000,00
LEONARDO S.P.A.	EUR	80.000.000,00	399	DOCUMENTAZIONE TECNICA SET VOLUMI-CD-DVD	20.150,00	127.560,00

Denominazione operatore	Codice valuta	Ammontare in valuta	Quantità	Materiale oggetto del contratto	Stato di avanzamento annuale (Euro)	Utilizzo anni precedenti (Euro)
LEONARDO S.P.A.	EUR	657.000,00	4	DOCUMENTAZIONE TECNICA SU CARTA PER VEICOLO ELETTRICO CINGOLATO OTO TRP2	15.000,00	597.800,00
LEONARDO S.P.A.	EUR	657.000,00	4	DOCUMENTAZIONE TECNICA SU CD ROM PER VEICOLO ELETTRICO CINGOLATO OTO TRP2	15.000,00	597.800,00
LEONARDO S.P.A.	EUR	100.000,00	2	DOCUMENTAZIONE TECNICA SU COMPLESSO NAVALE 76-62 COMPATTO CON COFANI DI BORDO -CD ROM	50.000,00	0,00
LEONARDO S.P.A.	EUR	50,00	3	DOCUMENTAZIONE TECNICA SU SUPPORTO INFORMATICO CD - SILURO PESANTE BLACK SHARK /40/70 COMPATTO /30MM MARLIN WS	50,00	0,00
LEONARDO S.P.A.	EUR	695.149,73	22	DOCUMENTAZIONE TECNICA SUPP.OTTICO.MANUALI. SOFTWARE	392.398,49	157.870,23
LEONARDO S.P.A.	EUR	3.717.252,00	1	DOCUMENTAZIONE TECNICA TRASMETTITORE HF 10KW ST-100007SSM	64.368,00	0,00
LEONARDO S.P.A.	EUR	42.492.325,00	35	DOCUMENTAZIONE TORRETTA HITROLE 20MM: CD	1.603.875,00	0,00
LEONARDO S.P.A.	EUR	12.300.000,00	80	DOCUMETAZIONE AEROMOBILE M346	1.600,00	0,00
LEONARDO S.P.A.	EUR	10.788,00	12	DUAL RED-GREEN-TAIL WING NAVIGATION LIGHT	10.788,00	0,00
LEONARDO S.P.A.	EUR	1.037.797,00	1	EF 2000 IFF TRANSPONDER SIT 423/5	239.097,00	0,00
LEONARDO S.P.A.	EUR	4.000.000,00	1	EF 2000 MIU MIDS INTERFACE UNIT - MIU/STTE CD ROM	250.000,00	2.717.500,00
LEONARDO S.P.A.	EUR	2.815.715,00	12	EF 2000 RECEIVER	184.279,68	480.947,19
LEONARDO S.P.A.	EUR	2.815.715,00	15	EF 2000 SYNTHESIZER	198.150,24	480.947,19
LEONARDO S.P.A.	EUR	2.815.715,00	12	EF 2000PREPOST SELEC	261.558,36	480.947,19
LEONARDO S.P.A.	EUR	932.119,64	2	EF2000 DME-P MISURATORE DI DISTANZA DI PRECISIONE	161.615,86	0,00
LEONARDO S.P.A.	EUR	391.154,32	3	EF2000 ELECTRONIC CASE FOR CAMU	114.555,72	0,00
LEONARDO S.P.A.	EUR	391.154,32	3	EF2000 FOFE FIB OPT C FRONTED FOR CAMU	22.911,15	0,00
LEONARDO S.P.A.	EUR	28.784,00	1	EF2000 FOFE FIB OPT C FRONTED FOR CAMU	28.784,00	0,00
LEONARDO S.P.A.	EUR	4.354,79	1	EF2000 IFF INTERROGATOR SIT 435/4 - BATTERY	4.354,79	0,00
LEONARDO S.P.A.	EUR	30.481,80	2	EF2000 IFF INTERROGATOR SIT 435/4 BATTERY DEPASSIVATION TOOL	15.649,20	0,00
LEONARDO S.P.A.	EUR	30.481,80	3	EF2000 IFF INTERROGATOR SIT 435/4 BATTERY - BATU -	14.832,60	0,00
LEONARDO S.P.A.	EUR	51.652,00	5	EF2000 IFF INTERROGATOR SIT 435/5	51.652,00	0,00
LEONARDO S.P.A.	EUR	40.617,00	4	EF2000 IFF TRANSPONDER SIT 423/5	40.617,00	0,00

Denominazione operatore	Codice valuta	Ammontare in valuta	Quantità	Materiale oggetto del contratto	Stato di avanzamento annuale (Euro)	Utilizzo anni precedenti (Euro)
LEONARDO S.P.A.	GBP	63.337,89	11	EF2000 IFF/FRONT ANTENNA	26.627,85	0,00
LEONARDO S.P.A.	EUR	80.000,00	2	EF2000 MMR-RNAV SISTEMA ATTERRAGGIO STRUMENTALE MULTIMODO	80.000,00	0,00
LEONARDO S.P.A.	EUR	391.154,32	3	EF2000 PEC DT DATABUS TERMINI FOR CAMU	45.822,30	0,00
LEONARDO S.P.A.	EUR	391.154,32	3	EF2000 PEC FS AUDIOFILT SWITCH FOR CAMU	45.822,27	0,00
LEONARDO S.P.A.	EUR	1.096.884,96	2	EF2000 PREPOST	40.127,70	276.192,47
LEONARDO S.P.A.	EUR	117.227,00	1	EF2000 RADIO V/UHF XT-6929L-DRL	117.227,00	0,00
LEONARDO S.P.A.	EUR	1.037.797,00	2	EF2000IFF INTERROGATOR SIT 435/5E	798.700,00	0,00
LEONARDO S.P.A.	EUR	661.636,94	5	EFR	29.940,05	555.167,24
LEONARDO S.P.A.	EUR	221.850.000,00	118	EICOTTERO AW129 VERSIONE ATAK RICAMBI	353.029,45	0,00
LEONARDO S.P.A.	EUR	140.000,00	1	ELABORATORE CONTROLLO SISTEMA POTENZA SECONDARIA EFA	140.000,00	0,00
LEONARDO S.P.A.	EUR	2.170.448,98	16	ELECTRONIC CASE	621.273,88	534.593,36
LEONARDO S.P.A.	EUR	850.560,00	3	ELEVATORE DI MUNIZIONI A NORIE PER COMPLESSO NAVALE 76/62 C/SR	850.560,00	0,00
LEONARDO S.P.A.	EUR	4.338.318,85	234	ELICOTTERI AW 129 VERSIONE ATAK	1.372.431,42	1.302.586,82
LEONARDO S.P.A.	EUR	34.550.560,00	3	ELICOTTERO AW 169	28.795.651,30	0,00
LEONARDO S.P.A.	EUR	44.124.464,00	95	ELICOTTERO AW120 VERSIONE ATAK ATTREZZATURE	6.085.678,86	2.310.549,13
LEONARDO S.P.A.	EUR	221.850.000,00	1283	ELICOTTERO AW129 VERISONE ATAL COMPONENTI	35.692.837,36	0,00
LEONARDO S.P.A.	EUR	53.345.625,00	17	ELICOTTERO AW129 VERSIONE ATAK - RICAMBI	81.443,07	957.220,75
LEONARDO S.P.A.	EUR	44.124.464,00	11	ELICOTTERO AW129 VERSIONE ATAK RICAMBI	639.432,00	2.310.549,13
LEONARDO S.P.A.	EUR	51.718,32	1	ELICOTTERO FUTURE LINX ALTERNATORE GCA25A13A	17.239,44	0,00
LEONARDO S.P.A.	EUR	4.802,00	6	ENGINE VENT COVERS - VALORE 4602.00	4.602,00	0,00
LEONARDO S.P.A.	EUR	22.221,76	1	ENHANCED PRECESSOR	22.221,76	0,00
LEONARDO S.P.A.	EUR	2.560.000,00	2	ENHANCED TAILORED PROCESSOR	7.500,00	41.442,46
LEONARDO S.P.A.	EUR	3.840.000,00	16	ENHANCED TAILORED PROCESSOR	180.680,00	48.942,46

Denominazione operatore	Codice valuta	Ammontare in valuta	Quantità	Materiale oggetto del contratto	Stato di avanzamento annuale (Euro)	Utilizzo anni precedenti (Euro)
LEONARDO S.P.A.	EUR	6.400.000,00	25	ENHANCED TAILORED PROCESSOR / GROUND MUX	205.810,00	211.732,14
LEONARDO S.P.A.	EUR	823.313,00	1	EQUIPMENT SHELTER PER RADAR DOC. SU CD/DVD	102.753,00	720.560,00
LEONARDO S.P.A.	EUR	6.400.000,00	8	EXCITER/INTERFERENCE PROTECTION FEATURE	62.514,32	211.732,14
LEONARDO S.P.A.	EUR	3.050.000,00	1	F - DME-P MISURATORE DISTANZA DME-P GOLDEN UNIT	226.000,00	1.731.250,00
LEONARDO S.P.A.	EUR	4.200.000,00	28	FALCO XN - VELIVOLO AEREO TELEGUIDATO REMOTE PILOTED VEHICLE (AIRCRAFT UPGRADE)	456.000,00	3.744.000,00
LEONARDO S.P.A.	EUR	60.623,00	1	FCC APPARECCHIATURA ELETTRONICA PER IL CONTROLLO E STABILIZZAZIONE DEL VOLO PER AW 159	60.623,00	0,00
LEONARDO S.P.A.	EUR	82.441,68	1	FCC APPARECCHIATURAB ELETTRONICA PER IL CONTROLLO E STABILIZZAZIONE DEL VOLO PER AW159	82.441,68	0,00
LEONARDO S.P.A.	EUR	84.999,65	1	FCC-APPARECCHIATURA ELETTRONICA PER IL CONTROLLO E STABILIZZAZIONE DEL VOLO	84.999,65	0,00
LEONARDO S.P.A.	RON	740.000,00	1	FG 101 UE DISP. MEMORIZ. CHIAVI MODELLO UE DOC. MANUALI OPERATORE	29,50	0,00
LEONARDO S.P.A.	RON	740.000,00	2	FG101 UE DISP. DI MEMORIZ. CHIAVI MOD. UE	2.826,38	0,00
LEONARDO S.P.A.	EUR	92.850,00	1	FILTRO UHF SP 668/L RICAMBI TEST BOX 1492	36.750,00	0,00
LEONARDO S.P.A.	EUR	1.312.923,28	250	FILTRO NVG PER LUCE AEREA CARICO	2.407,50	33.388,81
LEONARDO S.P.A.	EUR	2.271.693,66	5	FILTRO UHF SP-668/L	104.430,78	922.226,06
LEONARDO S.P.A.	EUR	4.913.958,21	17	FLIR 111	3.858.116,00	0,00
LEONARDO S.P.A.	EUR	1.624.274,00	2	FLIR DI NAVIGAZIONE PNV544	601.388,00	0,00
LEONARDO S.P.A.	EUR	741.898,62	3	FLIR SENSOR ASSY	741.898,62	0,00
LEONARDO S.P.A.	EUR	2.783.607,12	10	FLIR SENSOR ASSY (FSA)	2.265.030,00	457.078,02
LEONARDO S.P.A.	EUR	212.030,00	1	FLIR SENSOR ASSY PNV544 S-N 0079	212.030,00	0,00
LEONARDO S.P.A.	EUR	661.636,94	5	FLOODLIGHT HUD TELDIX	1.486,85	555.167,24
LEONARDO S.P.A.	EUR	2.170.448,98	16	FOFE FIB OPT C FRONTED	217.044,83	534.593,36
LEONARDO S.P.A.	EUR	1.440.000,00	2	FRONT UFCP 727-1145 X ALPHA JET	28.800,00	100.800,00
LEONARDO S.P.A.	EUR	3.050.000,00	1	G - GPATE NH90 SISTEMA AUTOMATICO PROVA E COLLAUDO DME/P - DME/P TPS PER SAME	33.000,00	1.731.250,00
LEONARDO S.P.A.	EUR	155.100,42	3	GASKET	301,95	0,00

Denominazione operatore	Codice valuta	Ammontare in valuta	Quantità	Materiale oggetto del contratto	Stato di avanzamento annuale (Euro)	Utilizzo anni precedenti (Euro)
LEONARDO S.P.A.	USD	561.064,16	3	GASKET	3.562,11	115.991,05
LEONARDO S.P.A.	EUR	807.471,72	11	GENERATORE DI MAPPE DIG. DGM PER EFA	313.139,30	474.036,62
LEONARDO S.P.A.	EUR	248.102,38	10	GENERATORE DI MAPPE DIGITALI PER EFA	248.101,70	0,00
LEONARDO S.P.A.	EUR	1.809.473,00	7	GPATE E ALTRI MATERIALI PER NH90	12.923,19	879.296,57
LEONARDO S.P.A.	EUR	997.648,87	4	GRADUATORE DI SPOLETTA PER COMPLESSO NAVALE 76/62 C E SR	475.959,60	420.679,17
LEONARDO S.P.A.	EUR	300.000,00	60	GRANATA CAL 127 MM TARGET PRACTICE BL	114.000,00	0,00
LEONARDO S.P.A.	EUR	11.947.209,48	127	GRIP CICLICA (CYCLIC GRIP) PER ELICOTTERO NH-90	365.692,70	2.378.208,59
LEONARDO S.P.A.	EUR	2.346.813,00	3	GRIP COLLETTIVA (COLLECTIV GRIP) ELICOTTERO NH-90	18.680,76	342.196,92
LEONARDO S.P.A.	EUR	11.947.209,48	130	GRIP COLLETTIVA (COLLECTIVE GRIP) PER ELICOTTERO NH-90	507.080,22	2.378.208,59
LEONARDO S.P.A.	EUR	687.972.000,00	3	GROUND SUPPORT EQUIPMENT	15.600,00	9.586.242,52
LEONARDO S.P.A.	EUR	1.312.923,28	104	GUARNIZIONE INSULATION SLICE	3.051,36	33.388,81
LEONARDO S.P.A.	EUR	1.176.780,00	1	H/C MECHANICAL INTERFACE	38.990,00	432.540,00
LEONARDO S.P.A.	USD	110.975,00	10	HCP - HUD CONTROL PANEL PER IL VELIVOLO F-15 727-1489	40.643,14	0,00
LEONARDO S.P.A.	EUR	60.982,58	7	HCP - HUD CONTROL PANEL PER IL VELIVOLO F-15 727-1489	40.643,14	0,00
LEONARDO S.P.A.	USD	110.975,00	20	HCP - HUD CONTROL PANEL PER IL VELIVOLO F-18 727-1503	34.836,98	0,00
LEONARDO S.P.A.	USD	158.325,00	5	HCP-HUD CONTROL PANEL PER IL VELIVOLO F-18 727-1503	8.709,25	108.910,23
LEONARDO S.P.A.	EUR	3.738.750,00	16	IFF INTERROGATOR SIT 422/5	1.840.000,00	290.000,00
LEONARDO S.P.A.	EUR	300.000,00	1	IFF INTERROGATOR SIT 434/5	300.000,00	0,00
LEONARDO S.P.A.	EUR	38.331.118,61	8	INDICATORE ACCUMULATORE DI PRESSIONE (ACCUMULATOR PRESSURE INDICATOR A400M)	11.888,00	12.944.068,00
LEONARDO S.P.A.	EUR	613.360,00	7	INDICATORE RADAR ALTIMETRO DI NAVIGAZIONE VELIVOLO TORNADO	151.451,74	301.436,54
LEONARDO S.P.A.	EUR	197.367.031,00	7918	INITIAL LOGISTIC INFRASTRUCTURE	6.677.926,69	66.431.226,88
LEONARDO S.P.A.	EUR	197.367.031,00	10	INTEGRATED COMMUNICATIONS SYSTEM COMPOSTO DA: MH513 PONTE RADIO	1.349.582,00	66.431.226,88
LEONARDO S.P.A.	EUR	197.367.031,00	3	INTEGRATED COMMUNICATIONS SYSTEM COMPOSTO DA: RICETRASMETTITORE TURMA - FIXED	1.531.617,00	66.431.226,88

Denominazione operatore	Codice valuta	Ammontare in valuta	Quantità	Materiale oggetto del contratto	Stato di avanzamento annuale (Euro)	Utilizzo anni precedenti (Euro)
LEONARDO S.P.A.	EUR	197.367.031,00	4	INTEGRATED COMMUNICATIONS SYSTEM COMPOSTO DA: SISTEMA RICETRASMITTENTE V/UHF SRT-619/NV	164.252,00	66.431.226,88
LEONARDO S.P.A.	EUR	437.700,00	4	INTEGRATED DETECTOR COOLING ASSY - PARTTE DI FLIR DI NAVIGAZIONE PNVS44	145.900,00	291.800,00
LEONARDO S.P.A.	EUR	500,00	2	INTERFACCIA DTE	500,00	0,00
LEONARDO S.P.A.	EUR	2.151.443,00	2	INTERFACCIA RADIOFREQUENZA	422.279,00	0,00
LEONARDO S.P.A.	EUR	1.164.020,00	5	INTERROGATORE M426 HOST INTERROGATOR	463.950,00	84.340,00
LEONARDO S.P.A.	EUR	1.871.000,00	1	IRST FLIR SENSORE INFRAROSSO	1.871.000,00	0,00
LEONARDO S.P.A.	EUR	65.779.800,00	3	IRST-C P4729 SENSORE INFRAROSSO PER RICERCA ED INSEGUIMENTO	3.288.990,00	3.288.990,00
LEONARDO S.P.A.	EUR	39.467.880,00	5	IRST.C P4729 CIASCUNO COMPOSTO DA IRST.SHU E IRST.PU	2.192.660,00	1.096.330,00
LEONARDO S.P.A.	EUR	1.650.000,00	1	IRST/FLIR - SENZORE INFRAROSSO DI NAVIGAZIONE ACQUISIZIONE E SORVEGLIANZA -SOFTWARE (SUPPORTO OTTICO)	330.000,00	330.000,00
LEONARDO S.P.A.	EUR	19.572,78	1	JANUS N/T SISTEMA DI SORVEGLIANZA AL INFRAROSSO (PARTI)	19.572,78	0,00
LEONARDO S.P.A.	EUR	460.000,00	1	JANUS SISTEMA MODULARE DIREZIONE TIRO VEICOLO BLINDATO	150.000,00	150.000,00
LEONARDO S.P.A.	EUR	48.700,00	8	KEEL KIT P/N J53300006-903 VELIVOLO EFA	5.342,88	30.839,36
LEONARDO S.P.A.	EUR	962.265,96	22	KEYPANEL FPMHDD X VELIVOLO EFA	204.547,56	757.718,40
LEONARDO S.P.A.	EUR	30.000,00	4	KIT CONTROL POINT CP250	2.678,55	12.320,79
LEONARDO S.P.A.	EUR	30.000,00	13	KIT CP 252 CENTER FUSE COVER	6.964,23	12.320,79
LEONARDO S.P.A.	EUR	12.287.940,78	5	KIT INCREMENTO RITMO DI FUOCO A 100 COLPI/MINUTO PER 76/62C	3.885.339,89	1.312.075,91
LEONARDO S.P.A.	EUR	479.559,60	2	KIT INTERFACCIA PER CRYPTO COMPUTER PER RADAR SIR-M5/E IFF	1.000,00	111.452,05
LEONARDO S.P.A.	RON	740.000,00	6	KIT LATERALE FISSAGGIO	467,83	0,00
LEONARDO S.P.A.	RON	740.000,00	6	KIT MONTAGGIO PER RACK 19	906,58	0,00
LEONARDO S.P.A.	EUR	4.796.001,00	1	KIT SOFTWARE MODI 1 E 2 PER SIR-S RADAR-SECONDARY INTERROGATION RADAR	117.000,00	4.215.000,00
LEONARDO S.P.A.	EUR	3.786,00	3	KIT VULCANO PER SISTEMA OTO MELARA DA 76 MM - PARTI DI RICAMBIO	2.800,00	0,00
LEONARDO S.P.A.	RON	740.000,00	1	KNMS UE SISTEMA DI GEST. CHIAVI E NETWORK PER APPAR.IP UE	1.413,19	0,00
LEONARDO S.P.A.	RON	740.000,00	1	KNMS UE SISTEMA DI GEST. CHIAVI E NETWORK PER APPAR.IP UE DOC. MANUALI DI USO	41.081,49	0,00

Denominazione operatore	Codice valuta	Ammontare in valuta	Quantità	Materiale oggetto del contratto	Stato di avanzamento annuale (Euro)	Utilizzo anni precedenti (Euro)
LEONARDO S.P.A.	RON	740.000,00	1	KNMS UE SISTEMA DI GEST. CHIAVI E NETWORK PER APPAR.IP UE DOC. MANUALI OPERATORI	97,78	0,00
LEONARDO S.P.A.	EUR	197.367.031,00	2	KRONOS GRAND RADAR FIXED COMPOSTO DA :RADOME PER RADAR	880.000,00	66.431.226,88
LEONARDO S.P.A.	EUR	197.367.031,00	8	KRONOS GRAND RADAR FIXED COMPOSTO DA: KRONOS GRAND RADAR	62.158.211,00	66.431.226,88
LEONARDO S.P.A.	EUR	197.367.031,00	5	KRONOS GRAND RADAR FIXED COMPOSTO DA: KRONOS GRAND RADAR - SOFTWARE	925.000,00	66.431.226,88
LEONARDO S.P.A.	EUR	197.367.031,00	2	KRONOS GRAND RADAR FIXED COMPOSTO DA: SRCC CONSOLE COMANDO E CONTROLLO - SISTEMA REGIONALE COMANDO E CONTROLLO	1.166.000,00	66.431.226,88
LEONARDO S.P.A.	EUR	357.302,37	224	KRONOS RADAR VERSIONE NAVALE - RICAMBI	101.974,57	0,00
LEONARDO S.P.A.	EUR	560.400,00	7	KU2 NFH KEYBOARD 727-0528 NH90	16.345,00	149.733,51
LEONARDO S.P.A.	EUR	560.400,00	2	KU2 NFH KEYBOARD 727-0528 NH90	4.670,00	86.143,00
LEONARDO S.P.A.	EUR	560.400,00	2	KU2 TTH KEYBOARD 727-0527 NH90	4.670,00	86.143,00
LEONARDO S.P.A.	EUR	560.400,00	20	KU2 TTH KEYBOARD 727-0527 NH90	46.700,00	149.733,51
LEONARDO S.P.A.	USD	4.358.378,35	88	LADC - LANDING AIDS DOWN CONVERTER - APPARATO PER L AUSILIO ALL ATTERRAGGIO DI VELIVOLO	1.024.175,36	754.808,47
LEONARDO S.P.A.	USD	4.621.450,51	30	LADC RICAMBI	451.015,90	3.677.122,12
LEONARDO S.P.A.	EUR	7.370.720,00	2	LANCIATORE PER SISTEMA CONTROMUSIRE C310 DA NAVE	55.338,00	0,00
LEONARDO S.P.A.	EUR	2.647.793,00	1	LANCIATORE PER SISTEMA CONTROMUSIRE C310 TIPOLOGIA SLAT NAVE	939.510,00	971.770,00
LEONARDO S.P.A.	EUR	110.424,04	210	LAVORI DI ALLUMINIO	11.858,20	86.818,16
LEONARDO S.P.A.	USD	231.723,85	6	LAVORI DI ALLUMINIO	410,22	74.899,10
LEONARDO S.P.A.	USD	242.557,20	11	LAVORI DI ALLUMINIO	12.252,69	0,00
LEONARDO S.P.A.	EUR	110.424,04	1	LAVORI DI GOMMA	63,77	86.818,16
LEONARDO S.P.A.	USD	242.557,20	2	LAVORI DI GOMMA	4.376,95	0,00
LEONARDO S.P.A.	EUR	661.636,94	5	LED PANEL HUD VELIVOLO EFA	5.500,65	555.167,24
LEONARDO S.P.A.	EUR	904.636,57	148	LENTE. RIFLETTORE. GUARNIZIONE. ECC.	9.663,49	756.022,45
LEONARDO S.P.A.	EUR	62.500,06	5	LEVA HOTAS (HOTAS STICK) 727-0656/02 VELIVOLO PILATUS PC-21	25.641,30	0,00
LEONARDO S.P.A.	EUR	695.520,00	39	LIGHTIN MODULE A400M	50.232,00	73.416,00

Denominazione operatore	Codice valuta	Ammontare in valuta	Quantità	Materiale oggetto del contratto	Stato di avanzamento annuale (Euro)	Utilizzo anni precedenti (Euro)
LEONARDO S.P.A.	EUR	34.933.775,00	8	LOCUSTA - BERSAGLIO AD AUTOPROPULSIONE SGANCIABILE DA VELIVOLI SENZA PILOTA - RICAMBI	2.400,00	0,00
LEONARDO S.P.A.	USD	85.945,00	6	LUCE ANTICOLLISIONE (ANTICOLLISION) 727-0118 VELIVOLO NORTHROP F-5	14.256,36	51.357,75
LEONARDO S.P.A.	EUR	2.511.742,45	3	LUCE ANTICOLLISIONE FORMAZIONE IR-NVG PER ELICOTTERO T129	17.522,79	0,00
LEONARDO S.P.A.	USD	47.405,00	12	LUCE DI NAVIGAZIONE BIANCA (NAVIGATION WHITE LIGHT) 727 - 1706/03 PER ELICOTTERO FENNEC E AS 365 K2	19.245,20	23.099,60
LEONARDO S.P.A.	USD	106.185,00	6	LUCE DI NAVIGAZIONE BIANCA (NAVIGATION WHITE LIGHT) 727-1706/03 PER ELICOTTERO FENNEC E AS 365 K2	9.499,78	62.822,69
LEONARDO S.P.A.	EUR	2.511.742,45	10	LUCE DI NAVIGAZIONE DESTRA PER ELICOTTERO T129	26.840,10	0,00
LEONARDO S.P.A.	USD	85.945,00	7	LUCE DI NAVIGAZIONE ROSSA (NAVIGATION RED LIGHT) 727-1706/02 HELIBRAS FENNEC	11.156,77	51.357,75
LEONARDO S.P.A.	EUR	2.511.742,45	10	LUCE DI NAVIGAZIONE SISNISTRA PER ELICOTTERO T129	26.840,10	0,00
LEONARDO S.P.A.	USD	106.185,00	13	LUCE DI NAVIGAZIONE VERDE (NAVIGATION GREEN LIGHT) 727-1706/01 HELIBRAS FENNEC	20.853,06	62.822,69
LEONARDO S.P.A.	USD	819.890,33	26	LUCE MAPPA VELIVOLO F35	56.135,42	113.913,12
LEONARDO S.P.A.	USD	181.138,70	15	LUCE MAPPAX F35	31.996,03	103.261,28
LEONARDO S.P.A.	EUR	2.511.742,45	10	LUCE POSIZIONE DI CODA IR PER ELICOTTERO T129	23.003,40	0,00
LEONARDO S.P.A.	EUR	1.640.000,00	35	M-DLP MULTI DATA LINK PROC.SIST HARDWARE PER ISTAL. SW MULTI DATO DI COM. HARDWARE	400.000,00	0,00
LEONARDO S.P.A.	EUR	1.300.000,00	2	M-DLP MULTI DATA LINK PROCESSOR SIST. HARDWARE ISTAL. SW MULTI DATO COM. HARDWARE	380.000,00	0,00
LEONARDO S.P.A.	EUR	1.640.000,00	1	M-DLP MULTIDATA LINK PROCESSOR HARDWARE PER ISTAL. SW MULTIDATO DI COMUN. HARDWARE	1.040.000,00	0,00
LEONARDO S.P.A.	EUR	43.795.923,00	1	M424-B1 TRASPONDITORE IFF MK X (MODE I.II.III) E MODE S (RICAMBI) SET DI PARTI DI RICAMBIO	400.000,00	30.627.300,00
LEONARDO S.P.A.	EUR	918.652,00	13	M425 TRASPONDITORE IFF MKXII-MS-M5 CON CRIPTO	712.569,00	0,00
LEONARDO S.P.A.	EUR	1.337.851,00	1	M425 TRASPONDITORE IFF MKXII-MS-M5 CON CRIPTO	60.067,00	0,00
LEONARDO S.P.A.	EUR	918.652,00	19	M425 TRASPONDITORE IFF MKZII-MS-M5 CON CRIPTO - PARTI RICAMBIO	30.723,00	0,00
LEONARDO S.P.A.	EUR	164.000,00	4	M425-A3 TRASP.IFF MKXA-MS PREDISP. CRIPTO	164.000,00	0,00
LEONARDO S.P.A.	EUR	14.738,72	1	M425-A3 TRASP.IFF MKXA-MS. PREDISP.CRIPTO	14.738,72	0,00
LEONARDO S.P.A.	EUR	5.276.105,00	37	M426 LPI IFF HOST INTERROGATOR - M426 LPI HOST INTERROGATORE IFF - MATERIALI	5.223.105,00	0,00
LEONARDO S.P.A.	EUR	5.276.105,00	1	M426 LPI IFF HOST INTERROGATOR - M426 LPI HOST INTERROGATORE IFF - TECNOLOGIA	53.000,00	0,00

Denominazione operatore	Codice valuta	Ammontare in valuta	Quantità	Materiale oggetto del contratto	Stato di avanzamento annuale (Euro)	Utilizzo anni precedenti (Euro)
LEONARDO S.P.A.	EUR	183.372,40	2	M428 HOST TRANSPONDER	106.187,40	0,00
LEONARDO S.P.A.	EUR	286.177,60	8	M428 HOST TRANSPONDER	220.420,80	0,00
LEONARDO S.P.A.	EUR	760.000,00	2	M428 HOST TRANSPONDER	106.000,00	0,00
LEONARDO S.P.A.	EUR	183.600,00	1	M428 HOST TRANSPONDER	45.000,00	138.600,00
LEONARDO S.P.A.	EUR	732.094,40	2	M428 HOST TRANSPONDER	72.241,80	45.555,00
LEONARDO S.P.A.	EUR	6.680.063,80	91	M428 HOST TRANSPONDER	3.005.530,20	0,00
LEONARDO S.P.A.	EUR	1.164.020,00	4	M428 HOST TRANSPONDER	168.680,00	84.340,00
LEONARDO S.P.A.	EUR	16.353.858,60	199	M428 HOST TRANSPONDER E PARTI VARIE	3.621.526,20	5.686.130,00
LEONARDO S.P.A.	EUR	369.940,00	4	M428 HOST TRANSPONDER -PARTI MOUNTING TRAY-	3.800,00	0,00
LEONARDO S.P.A.	EUR	110.000,00	2	M428 HOST TRANSPONDER ATTREZZATURA	10.000,00	0,00
LEONARDO S.P.A.	EUR	825.000,00	1	M428 HOST TRANSPONDER-DOCUMEN. TECNICA	7.000,00	0,00
LEONARDO S.P.A.	EUR	6.478.080,00	10	M428 HOST TRANSPONDER. INTERROGATORE M426 HOST INTERROGATOR	580.336,00	317.144,00
LEONARDO S.P.A.	EUR	854.358,40	7	M428 HOST TRANSPONDER. M910 CONTROL UNIT.PARTE M428 HOST TRANSPONDER MOUNTING TRAY	209.882,50	149.982,80
LEONARDO S.P.A.	EUR	369.940,00	4	M428 TRANSPONDER	234.140,00	0,00
LEONARDO S.P.A.	EUR	16.353.858,60	75	M910 CONTROL UNIT	1.156.947,40	5.686.130,00
LEONARDO S.P.A.	EUR	9.000,00	1	M910 CONTROL UNIT	9.000,00	0,00
LEONARDO S.P.A.	EUR	369.940,00	4	M910 CONTROL UNIT	119.200,00	0,00
LEONARDO S.P.A.	EUR	918.652,00	16	M911 BACK CONTROL PANEL	174.860,00	0,00
LEONARDO S.P.A.	EUR	230.000,00	1	MAIR MULTIAPERTURE INFRA RED (SENSORE INFRAROSSO PER RICERCA E INSEGUIMENTO) DOCUMENTAZIONE	600,00	0,00
LEONARDO S.P.A.	EUR	1.684,45	7	MANETTA CONTROLLO VELIVOLI MILITARI	1.684,45	0,00
LEONARDO S.P.A.	EUR	5.878,67	20	MANETTA CONTROLLO VELIVOLI MILITARI	5.878,67	0,00
LEONARDO S.P.A.	EUR	21.873,10	103	MANETTA CONTROLLO VELIVOLI MILITARI	21.873,10	0,00
LEONARDO S.P.A.	EUR	1.513,68	14	MANETTA CONTROLLO VELIVOLI MILITARI	1.513,68	0,00

Denominazione operatore	Codice valuta	Ammontare in valuta	Quantità	Materiale oggetto del contratto	Stato di avanzamento annuale (Euro)	Utilizzo anni precedenti (Euro)
LEONARDO S.P.A.	EUR	44.712,46	172	MANETTA CONTROLLO VELIVOLI MILITARI	34.508,68	0,00
LEONARDO S.P.A.	EUR	2.316,93	14	MANETTA CONTROLLO VELIVOLI MILITARI	2.316,93	0,00
LEONARDO S.P.A.	EUR	4.563,43	36	MANETTA DI CONTROLLO PER VELIVOLI MILITARI	4.563,43	0,00
LEONARDO S.P.A.	EUR	28.283,64	2	MANETTA DI CONTROLLO PER VELIVOLI MILITARI - CONTROL HOTAS STICK TOP	9.427,88	0,00
LEONARDO S.P.A.	EUR	9.643,52	2	MANETTA DI CONTROLLO PER VELIVOLI MILITARI - CONTROL HOTAS THROTTLE TOP	9.643,52	0,00
LEONARDO S.P.A.	EUR	20.512,95	2	MANETTA DI CONTROLLO PER VELIVOLI MILITARI - CONTROL. HOTAS STICK TOP	10.256,52	0,00
LEONARDO S.P.A.	EUR	20.512,95	2	MANETTA DI CONTROLLO PER VELIVOLI MILITARI - CONTROL. HOTAS THROTTLE TOP	9.643,52	0,00
LEONARDO S.P.A.	EUR	47.424,50	10	MANETTA DI CONTROLLO PER VELIVOLI MILITARI: CONTROL HOTAS THROTTLE TOP	47.424,50	0,00
LEONARDO S.P.A.	EUR	26.644,98	6	MANETTA DI CONTROLLO PER VELIVOLI MILITARI: CONTROL HOTAS THROTTLE TOP	26.644,98	0,00
LEONARDO S.P.A.	EUR	11.867,05	1	MANETTE DI CONTROLLO PER VELIVOLI MILITARI - CONTROL HOTAS THROTTLE TOP	4.821,76	0,00
LEONARDO S.P.A.	EUR	500,00	1	MANUALE DOCUMENTAZIONE SILURO PESANTE BLACK SHARK	500,00	0,00
LEONARDO S.P.A.	EUR	3.344.000,00	2	MANUALE PER USO E MANUTENZIONE DEL RADAR AVIONICO MULTIMODO GRIFO-2001	70.000,00	3.169.000,00
LEONARDO S.P.A.	EUR	44.124.464,00	2	MANUALI PER ELICOTTERO AW129 VERSIONE ATAK	1.324.719,00	2.310.549,13
LEONARDO S.P.A.	EUR	963.500,00	15	MANUALI OPERATIVI. MANUALI USO E MANUTENZIONE.CATALOGHI IN FORMATO CARTACEO CM107E CIFRANTE MONOCANALE	2.000,00	955.500,00
LEONARDO S.P.A.	EUR	963.500,00	15	MANUALI OPERATIVI.MANUALI USO E MANUTENZIONE.CATALOGHI IN FORMATO CARTACEO CP107E UNITA CONTROLLO REMOTO	2.000,00	955.500,00
LEONARDO S.P.A.	EUR	963.500,00	15	MANUALI OPERATIVI.MANUALI USO E MANUTENZIONE.CATALOGHI IN FORMATO OTTICO CP107E UNITA CONTROLLO REMOTO CIFRANTI	2.000,00	955.500,00
LEONARDO S.P.A.	EUR	963.500,00	15	MANUALI OPERATIVI.USO E MANUTENZIONE.CATALOGHI IN FORMATO OTTICO CM107E CIFRANTE MONOCANALE	2.000,00	955.500,00
LEONARDO S.P.A.	EUR	7.785.125,00	35	MANUALI TECNICI	77.394,00	0,00
LEONARDO S.P.A.	EUR	7.010.300,00	4	MANUALI TECNICI DI USO E MENUTENZIONE	12.000,00	0,00
LEONARDO S.P.A.	EUR	1.429,21	1	MANUALI TECNICI PER AREOMOBILI	89,33	0,00
LEONARDO S.P.A.	EUR	583.000,00	4	MANUALI TECNICI USO/MANUTENZIONE SU CARTA PER COMPLESSO NAVALE 76/62 COMPATTO CON COFANI DI BORDO	48.350,00	0,00
LEONARDO S.P.A.	EUR	583.000,00	4	MANUALI TECNICI USO/MANUTENZIONE SU CD ROM PER COMPLESSO NAVALE 76/62 COMPATTO CON COFANI DI BORDO	48.350,00	0,00
LEONARDO S.P.A.	EUR	11.888.546,00	1	MANUALI USO E MANUTENZIONE COMPLESSO BINATO NAVALE40-70 COMPATTO ALL A	149.000,00	0,00

Denominazione operatore	Codice valuta	Ammontare in valuta	Quantità	Materiale oggetto del contratto	Stato di avanzamento annuale (Euro)	Utilizzo anni precedenti (Euro)
LEONARDO S.P.A.	EUR	100.960,00	14	MATERIALE AEROMOBILE M346 - WHEEL SPEED SENSOR PN 140-263	68.000,00	31.000,00
LEONARDO S.P.A.	USD	258.477,01	1	MATERIALI	990,39	215.417,60
LEONARDO S.P.A.	EUR	209.367.464,01	2	MATERIALI G.S.E. (GROUND SUPPORT EQUIPMENT) (SOT AEROPORTO CAPODICHINO)	35.558,00	6.619.946,31
LEONARDO S.P.A.	EUR	209.367.464,01	4	MATERIALI G.S.E. VELIVOLO C27-J (GROUND SUPPORT EQUIPMENT) (SOT AEROPORTO CAPODICHINO)	6.110,00	6.619.946,31
LEONARDO S.P.A.	USD	380.998,95	388	MATERIALI PER IL VELIVOLO MILITARE A-1 M	282.514,45	0,00
LEONARDO S.P.A.	EUR	26.062.668,72	1	MATERIALI RADAR RAT 31.KIT INTERFACCIA PER CRYPTO COMPUTER.KIT AGGIORNAMENTO RADAR RAT 31	1.070.182,84	0,00
LEONARDO S.P.A.	EUR	2.896,01	1	MECCANISMO RETROAZIONE POST. ALETTA SEZ. CENTRALE MISSILE STORM SHADOW	1.500,00	0,00
LEONARDO S.P.A.	EUR	43.795.923,00	2	MEDUSA MK4B CENTRALE DI TIRO	1.000.000,00	30.627.300,00
LEONARDO S.P.A.	EUR	43.795.923,00	5	MEDUSA MK4B CENTRALE DI TIRO (RICAMBI) SET DI PARTI DI RICAMBIO	45.000,00	30.627.300,00
LEONARDO S.P.A.	EUR	43.795.923,00	1	MEDUSA MK4B CENTRALE DI TIRO - ATTREZZATURE MATERIALI VARI DI ISTALLAZIONE (MIM) PER MEDUSA MK4B(COMPRESI CAVI.CONN. EC)	12.500,00	30.627.300,00
LEONARDO S.P.A.	EUR	42.628,00	10	MH544 PONTE RADIO RICAMBI	26.730,00	15.898,00
LEONARDO S.P.A.	EUR	97.077,41	1	MIDS MAIN TERMINAL L VT 1 EXCITER/INTERFERENCE	12.586,22	0,00
LEONARDO S.P.A.	EUR	97.077,41	3	MIDS MAIN TERMINAL L VT 1 WIRED CHASSIS AND HARNESS	84.491,19	0,00
LEONARDO S.P.A.	EUR	210.600,00	1	MIDS MAIN TERMINAL LVT 1 MODULO CHASSIS. ECCITATORE/PROTEZIONE.TRASMETTITORE E RICEVITORE	10.300,00	200.300,00
LEONARDO S.P.A.	EUR	153.800,00	1	MIDS MAIN TERMINAL LVT 1-EXITER INTERFERENCE PROTCTION FEATURE SRU	10.300,00	0,00
LEONARDO S.P.A.	EUR	153.800,00	7	MIDS MAIN TERMINAL LVT 1-WIRED CHASSIS AND HARNESS SRU	143.500,00	0,00
LEONARDO S.P.A.	EUR	661.636,94	5	MIDS MODULE DISPLAY	32.297,80	555.167,24
LEONARDO S.P.A.	EUR	8.667.000,00	5	MILD SENSOR HEAD	144.450,00	1.444.500,00
LEONARDO S.P.A.	EUR	34.933.775,00	1	MIRACH 100/5 - VELIVOLO AEREO TELEGUIDATO (RPV) - REMOTE PILOTED VEHICLE	600.000,00	0,00
LEONARDO S.P.A.	EUR	34.933.775,00	7	MIRACH 100/5 - VELIVOLO AEREO TELEGUIDATO (RPV) - REMOTE PILOTED VEHICLE - ATTREZZATURA - ATTREZZATURE ELETTRONICHE	3.600,00	0,00
LEONARDO S.P.A.	EUR	34.933.775,00	2	MIRACH 100/5 - VELIVOLO AEREO TELEGUIDATO (RPV) - REMOTE PILOTED VEHICLE - ATTREZZATURA - ATTREZZATURE MECCANICHE	4.400,00	0,00
LEONARDO S.P.A.	EUR	34.933.775,00	13	MIRACH 100/5 - VELIVOLO AEREO TELEGUIDATO (RPV) - REMOTE PILOTED VEHICLE - RICAMBI	80.810,00	0,00
LEONARDO S.P.A.	EUR	48.700,00	6	MISSILE FAIRING KIT P/N J381E0001-901 VELIVOLO EFA	6.428,58	30.839,36

Denominazione operatore	Codice valuta	Ammontare in valuta	Quantità	Materiale oggetto del contratto	Stato di avanzamento annuale (Euro)	Utilizzo anni precedenti (Euro)
LEONARDO S.P.A.	EUR	12.460,00	1	MITRAGLIATRICE CALIBRO 7.62 X51MM	12.460,00	0,00
LEONARDO S.P.A.	EUR	31.971.680,00	1	MITRAGLIATRICE IN POD 12.7MM	379.300,00	0,00
LEONARDO S.P.A.	EUR	428.633,97	27	MODULO ALIMENTATORE PER CALCOLATORE COMANDI DI VOLO - FCC/PSU - PER ELICOTTERO EH-101	302.076,00	0,00
LEONARDO S.P.A.	EUR	363.320,64	6	MODULO DI POTENZA A MICROONDE MPM3503-A	363.300,60	0,00
LEONARDO S.P.A.	EUR	2.824.918,38	61	MODULO ELETTRONICO A.O.1.	1.931.609,63	797.507,08
LEONARDO S.P.A.	EUR	2.824.918,38	1	MODULO ELETTRONICO A.O.2	31.340,41	797.507,08
LEONARDO S.P.A.	EUR	382.666,46	10	MODULO ELETTRONICO AO1 E AO2	156.702,05	0,00
LEONARDO S.P.A.	EUR	591.679,38	22	MODULO ELETTRONICO PER ESPULSIONE SEGGIOLINO PER VELIVOLO JSF	126.377,00	0,00
LEONARDO S.P.A.	EUR	221.850.000,00	22	MOTORE PER AEROMOBILE AW129 VERIOSNE ATAK	68.523.714,38	0,00
LEONARDO S.P.A.	EUR	133.110.000,00	16	MOTORE PER AEROMOBILE AW129 VERSIONE ATAK	49.835.428,64	13.962.997,22
LEONARDO S.P.A.	EUR	1.800.000,00	2	MOTORE PER FALCO XN - VELIVOLO TELEGUIDATO	60.000,00	1.097.175,20
LEONARDO S.P.A.	EUR	7.010.300,00	2	MOTOSCAFO ULTRA VELOCE - COMMANDER 40	6.741.400,00	0,00
LEONARDO S.P.A.	EUR	571.802,91	1	MOUNTAING TRAY PER INTERROGATORE IFF SIT 434 CI	10.125,82	20.251,64
LEONARDO S.P.A.	EUR	6.680.063,80	91	MOUNTING TRAY M428 HOST TRANSPONDER	1.305.112,50	0,00
LEONARDO S.P.A.	EUR	14.838,34	6	MOUNTING TRAY MT-1138/NP	7.589,94	0,00
LEONARDO S.P.A.	EUR	14.838,34	10	MOUNTING TRAY MT-1138/S	7.248,40	0,00
LEONARDO S.P.A.	EUR	6.128.890,72	2	MPS145 - MH513 - MH544 - MSN100 - MH500 - APPARATI RADIOCOMUNICAZIONE	54.748,00	75.239,00
LEONARDO S.P.A.	EUR	661.636,94	8	MULTIFUNCTION PB VELIVOLO EFA	10.471,44	555.167,24
LEONARDO S.P.A.	EUR	20.000,00	1	MUNIZIONE GUIDATA DART CAL 76-62-DOC TECNICA DI USO E MANUTENZIONE SU CD ROM	10.000,00	0,00
LEONARDO S.P.A.	USD	193.100,00	4	MUNIZIONE VULCANO CAL 155MM GLR TP	103.081,73	0,00
LEONARDO S.P.A.	EUR	3.462.700,00	220	MUNIZIONE VULCANO CAL. 76MM BER HE	3.289.565,00	173.135,00
LEONARDO S.P.A.	EUR	381.975,00	385	MUNIZIONE VULCANO CAL.127 MM-GLR TP- PARTI RICAMBIO	58.975,00	225.000,00
LEONARDO S.P.A.	USD	193.100,00	20	MUNIZIONE VULCANO CAL.155 MM BER TP	69.405,98	0,00

Denominazione operatore	Codice valuta	Ammontare in valuta	Quantità	Materiale oggetto del contratto	Stato di avanzamento annuale (Euro)	Utilizzo anni precedenti (Euro)
LEONARDO S.P.A.	EUR	381.975,00	35	MUNIZIONE VULCANO CAL.155 MM-GLR TP- PARTI RICAMBIO	98.000,00	225.000,00
LEONARDO S.P.A.	EUR	12.078.930,00	3	MUNIZIONE VULCANO CAL.155MM GLR-SAL HE -DOCUMENTAZIONE TECNICA SU CD ROM	3.650.800,00	0,00
LEONARDO S.P.A.	USD	828.149,65	1	N. 1 RADAR AVIONICO DI SORVEGLIANZA MARITTIMA GABBIANO T20 (COMPOSTO DA 68 PEZZI)	739.749,58	0,00
LEONARDO S.P.A.	EUR	14.000.000,00	27	N. 149952 COMPONENTI - AEROMOBILE EH101-AW101	2.213.028,63	2.109.531,75
LEONARDO S.P.A.	EUR	160.000.000,00	2	N. 30 APPARECCHI DI RADIONAVIGAZIONE	1.480.405,81	17.377.191,69
LEONARDO S.P.A.	EUR	465.000,00	3	N. 5 EF 2000 INTERROGATORE IFF INTERROGATOR SIT 435/5EX	279.000,00	186.000,00
LEONARDO S.P.A.	EUR	302.349.456,61	6	N. 5820 COMPONENTI PER AEROMOBILE EH101-AW101 SAR	5.779,76	31.554.403,93
LEONARDO S.P.A.	USD	118.158.369,00	6	N. 6 NIGHT VISION GOGLES (NVG) + N.6 HELMET MOUNT FOR HGU 55/PM	179.455,11	101.399.204,53
LEONARDO S.P.A.	EUR	9.732.000,00	4	N. 8 RADAR AVIONICI MULTIMODO GRIFO-200/I - CIASCUNO COMPOSTO DA 46 PARTI (TOTALE PARTI N. 368 PER N. 8 RADAR)	4.800.000,00	132.000,00
LEONARDO S.P.A.	EUR	160.000.000,00	2	N.10 AEROMOBILE NH90 - COMPONENTI	1.377.221,30	17.377.191,69
LEONARDO S.P.A.	EUR	43.795.923,00	1	NA 25X MODELLO B CENTRALE DI TIRO	2.300.000,00	30.627.300,00
LEONARDO S.P.A.	EUR	7.333.080,84	10	NA 25X MODELLO B CENTRALE DI TIRO (1 - MATERIALI)	3.218.794,10	2.859.705,23
LEONARDO S.P.A.	EUR	7.333.080,84	28	NA 25X MODELLO B CENTRALE DI TIRO (2 - TECNOLOGIA) - MANUALI DI USO E MANUTENZIONE (SUPPORTO CARTACEO)	20.484,14	2.859.705,23
LEONARDO S.P.A.	EUR	7.333.080,84	20	NA 25X MODELLO B CENTRALE DI TIRO (2 - TECNOLOGIA) - MANUALI DI USO E MANUTENZIONE (SUPPORTO OTTICO)	12.541,31	2.859.705,23
LEONARDO S.P.A.	EUR	43.795.923,00	13	NA 25X MODELLO B CENTRALE DI TIRO (RICAMBI) SET DI PARTI DI RICAMBIO	38.311,00	30.627.300,00
LEONARDO S.P.A.	EUR	7.333.080,84	158	NA 25X MODELLO B CENTRALE DI TIRO - ATTREZZATURA (1 - MATERIALI) - KIT MATERIALI DI INSTALLAZIONE	23.224,65	2.859.705,23
LEONARDO S.P.A.	EUR	7.333.080,84	20	NA 25X MODELLO B CENTRALE DI TIRO - ATTREZZATURA (2 - TECNOLOGIA) DOCUMENTAZIONE TECNICA (SUPPORTO OTTICO)	12.541,31	2.859.705,23
LEONARDO S.P.A.	EUR	43.795.923,00	1	NA 25X MODELLO B CENTRALE DI TIRO - ATTREZZATURE MATERIALI VARI DI INSTALLAZIONE(MIM) PER NA25X (COMPRESI CAVI.CONN. EC)	40.000,00	30.627.300,00
LEONARDO S.P.A.	EUR	43.795.923,00	1	NAVS SISTEMA NAVALEIGAZIONE MARITTIMA ATTREZZATURE - MATERIALI VARI DI INSTALLAZIONE(MIM)PER NAVS(COMPRESI CAVI.CONN.EC)	12.500,00	30.627.300,00
LEONARDO S.P.A.	EUR	5.100,00	1	NOSE WHEEL CONTROLLERE CP	5.100,00	0,00
LEONARDO S.P.A.	EUR	34.933.775,00	30	NR. 10 SISTEMI DI LANCIO PER VELIVOLO MIRACH 40 - CIASCUNO COMPOSTO DA: (PER UN TOTALE DI 30 PARTI)	510.000,00	0,00
LEONARDO S.P.A.	EUR	500.000,00	1	NUOVA TILDE CAMERA TERMICA ALL INFRAROSSO	125.000,00	0,00
LEONARDO S.P.A.	USD	34.867.550,30	2	OCCHIALE PER VISIONE NOTTURNA - NVG	1.778.232,11	28.931.476,50

Denominazione operatore	Codice valuta	Ammontare in valuta	Quantità	Materiale oggetto del contratto	Stato di avanzamento annuale (Euro)	Utilizzo anni precedenti (Euro)
LEONARDO S.P.A.	USD	55.200,00	4	OCCHIALE PER VISIONE NOTTURNA - NVG	49.307,73	0,00
LEONARDO S.P.A.	USD	242.557,20	2	OGGETTI DI RUBINETTERIA	13.702,55	0,00
LEONARDO S.P.A.	GBP	79.800,00	1	OVERHEAD CONSOLE	30.304,07	60.608,13
LEONARDO S.P.A.	EUR	285.382,28	2	P/S DISPLAY MODE SELECTOR	109.368,06	0,00
LEONARDO S.P.A.	EUR	75.000,00	2	PANEL SSU 723-4876 NH-90/AW101	760,00	7.770,00
LEONARDO S.P.A.	EUR	38.331.118,61	8	PANELLO AZZERAMENTO DESTRO (RESET R ICP A400M)	55.512,98	12.944.068,00
LEONARDO S.P.A.	GBP	1.700,00	1	PANELLO DI ALLARME. REGOLARIZZAZIONE AUSILI DI APP. MILITARI DI BORDO	1.936,73	0,00
LEONARDO S.P.A.	EUR	5.883,87	62	PANN ALL VIS/REG AUS APP. MILITARI DI BORDO-NH90	5.883,87	0,00
LEONARDO S.P.A.	EUR	155.478,64	7	PANN ALL VIS/REG AUS APP.MILITARI BORDO	155.478,64	0,00
LEONARDO S.P.A.	EUR	5.631,00	61	PANN ALL VIS/REG AUS APP.MILITARI BORDO	5.631,00	0,00
LEONARDO S.P.A.	EUR	44.405,00	85	PANN ALL VIS/REG AUS APP.MILITARI BORDO	20.400,00	0,00
LEONARDO S.P.A.	EUR	5.680,00	250	PANN ALL VIS/REG AUS APP.MILITARI BORDO	5.680,00	0,00
LEONARDO S.P.A.	EUR	167.032,53	77	PANN ALL VIS/REG AUS APP.MILITARI BORDO	39.016,51	0,00
LEONARDO S.P.A.	EUR	29.173,12	12	PANN ALL VIS/REG AUS APP.MILITARI BORDO	29.173,12	0,00
LEONARDO S.P.A.	EUR	3.013,61	1	PANN ALL VIS/REG AUS APP.MILITARI BORDO	3.013,61	0,00
LEONARDO S.P.A.	EUR	327.649,75	11	PANN ALL VIS/REG AUS APP.MILITARI BORDO	248.699,71	0,00
LEONARDO S.P.A.	EUR	32.211,15	8	PANN ALL VIS/REG AUS APP.MILITARI BORDO	32.211,15	0,00
LEONARDO S.P.A.	EUR	114.442,20	18	PANN ALL VIS/REG AUS APP.MILITARI BORDO	45.776,88	0,00
LEONARDO S.P.A.	EUR	80.000,00	4	PANN ALL VIS/REG AUS APP.MILITARI-ATTREZZATURA	50.000,00	0,00
LEONARDO S.P.A.	EUR	80.000,00	2	PANN ALL VIS/REG AUS APP.MILITARI-WCP CTRL PANEL	30.000,00	0,00
LEONARDO S.P.A.	EUR	27.637,45	1	PANN ALL VIS/REG AUS APPARATI MIL. BORDO SU CDROM	4,47	0,00
LEONARDO S.P.A.	EUR	26.385,53	1	PANN ALL VIS/REG AUS APPARATI MILITARI DI BORDO	26.385,53	0,00
LEONARDO S.P.A.	EUR	884,00	8	PANN ALL VIS/REG AUS APPARATI MILITARI DI BORDO	884,00	0,00

Denominazione operatore	Codice valuta	Ammontare in valuta	Quantità	Materiale oggetto del contratto	Stato di avanzamento annuale (Euro)	Utilizzo anni precedenti (Euro)
LEONARDO S.P.A.	EUR	16.663,91	1	PANN ALL VIS/REG AUS APPARATI MILITARI DI BORDO	16.232,52	431,39
LEONARDO S.P.A.	EUR	1.545,00	1	PANN ALL VIS/REG AUS APPARATI MILITARI DI BORDO	1.545,00	0,00
LEONARDO S.P.A.	EUR	5.100,00	1	PANN ALL VIS/REG AUS APPARATI MILITARI DI BORDO	5.100,00	0,00
LEONARDO S.P.A.	EUR	431,39	1	PANN ALL VIS/REG AUS APPARATI MILITARI DI BORDO	431,39	0,00
LEONARDO S.P.A.	EUR	17.467,77	107	PANN ALL VIS/REG AUS APPARATI MILITARI DI BORDO	17.467,77	0,00
LEONARDO S.P.A.	EUR	2.850,00	1	PANN ALL VIS/REG AUS APPARATI MILITARI DI BORDO	2.850,00	0,00
LEONARDO S.P.A.	EUR	24.285,00	3	PANN ALL VIS/REG AUS APPARATI MILITARI DI BORDO	24.285,00	0,00
LEONARDO S.P.A.	EUR	780,00	1	PANN ALL VIS/REG AUS APPARATI MILITARI DI BORDO	780,00	0,00
LEONARDO S.P.A.	EUR	5.151,26	56	PANN ALL VIS/REG AUS APPARATI MILITARI DI BORDO	5.151,26	0,00
LEONARDO S.P.A.	EUR	9.309,23	1	PANN ALL VIS/REG AUS APPARATI MILITARI DI BORDO	9.309,23	0,00
LEONARDO S.P.A.	EUR	15.782,70	5	PANN ALL VIS/REG AUS APPARATI MILITARI DI BORDO	13.151,35	0,00
LEONARDO S.P.A.	EUR	116.010,00	36	PANN ALL VIS/REG AUS APPARATI MILITARI DI BORDO	114.826,00	0,00
LEONARDO S.P.A.	EUR	12.090,00	3	PANN ALL VIS/REG AUS APPARATI MILITARI DI BORDO	12.090,00	0,00
LEONARDO S.P.A.	EUR	9.422,88	1	PANN ALL VIS/REG AUS APPARATI MILITARI DI BORDO	1.350,00	0,00
LEONARDO S.P.A.	EUR	4.575,80	14	PANN ALL VIS/REG AUS APPARATI MILITARI DI BORDO	4.575,80	0,00
LEONARDO S.P.A.	EUR	4.400,00	2	PANN ALL VIS/REG AUS APPARATI MILITARI DI BORDO	4.400,00	0,00
LEONARDO S.P.A.	EUR	12.480,00	7	PANN ALL VIS/REG AUS APPARATI MILITARI DI BORDO	5.460,00	0,00
LEONARDO S.P.A.	EUR	870,00	2	PANN ALL VIS/REG AUS APPARATI MILITARI DI BORDO	870,00	0,00
LEONARDO S.P.A.	EUR	32.291,52	4	PANN ALL VIS/REG AUS APPARATI MILITARI DI BORDO	32.291,52	0,00
LEONARDO S.P.A.	EUR	26.485,38	12	PANN ALL VIS/REG AUS APPARATI MILITARI DI BORDO	26.485,38	0,00
LEONARDO S.P.A.	EUR	20.150,00	5	PANN ALL VIS/REG AUS APPARATI MILITARI DI BORDO	20.150,00	0,00
LEONARDO S.P.A.	EUR	61.875,00	150	PANN ALL VIS/REG AUS APPARATI MILITARI DI BORDO	47.550,00	0,00
LEONARDO S.P.A.	EUR	780,00	1	PANN ALL VIS/REG AUS APPARATI MILITARI DI BORDO	780,00	0,00

Denominazione operatore	Codice valuta	Ammontare in valuta	Quantità	Materiale oggetto del contratto	Stato di avanzamento annuale (Euro)	Utilizzo anni precedenti (Euro)
LEONARDO S.P.A.	EUR	29.605,80	1	PANN ALL VIS/REG AUS APPARATI MILITARI DI BORDO	29.605,80	0,00
LEONARDO S.P.A.	EUR	792.454,32	39	PANN ALL VIS/REG AUS APPARATI MILITARI DI BORDO	367.925,22	0,00
LEONARDO S.P.A.	EUR	16.232,52	1	PANN ALL VIS/REG AUS APPARATI MILITARI DI BORDO	16.232,52	0,00
LEONARDO S.P.A.	EUR	19.335,00	6	PANN ALL VIS/REG AUS APPARATI MILITARI DI BORDO	13.386,00	0,00
LEONARDO S.P.A.	EUR	820,00	1	PANN ALL VIS/REG AUS APPARATI MILITARI DI BORDO	820,00	0,00
LEONARDO S.P.A.	EUR	157.800,00	671	PANN ALL VIS/REG AUS APPARATI MILITARI DI BORDO	111.480,00	41.820,00
LEONARDO S.P.A.	EUR	70.090,00	210	PANN ALL VIS/REG AUS APPARATI MILITARI DI BORDO	70.090,00	0,00
LEONARDO S.P.A.	EUR	8.072,88	1	PANN ALL VIS/REG AUS APPARATI MILITARI DI BORDO	8.072,88	0,00
LEONARDO S.P.A.	EUR	12.090,00	3	PANN ALL VIS/REG AUS APPARATI MILITARI DI BORDO	12.090,00	0,00
LEONARDO S.P.A.	EUR	163.201,31	1	PANN ALL VIS/REG AUS APPARATI MILITARI DI BORDO	2.400,00	131.775,71
LEONARDO S.P.A.	EUR	840,00	2	PANN ALL VIS/REG AUS APPARATI MILITARI DI BORDO	840,00	0,00
LEONARDO S.P.A.	EUR	3.680,90	15	PANN ALL VIS/REG AUS APPARATI MILITARI DI BORDO	3.680,90	0,00
LEONARDO S.P.A.	EUR	1.153,45	1	PANN ALL VIS/REG AUS APPARATI MILITARI DI BORDO	1.153,45	0,00
LEONARDO S.P.A.	EUR	549,41	1	PANN ALL VIS/REG AUS APPARATI MILITARI DI BORDO	549,41	0,00
LEONARDO S.P.A.	EUR	340.893,36	4	PANN ALL VIS/REG AUS APPARATI MILITARI DI BORDO	39.424,56	0,00
LEONARDO S.P.A.	EUR	40.500,00	1	PANN ALL VIS/REG AUS APPARATI MILITARI DI BORDO	2.080,00	0,00
LEONARDO S.P.A.	EUR	26.385,53	1	PANN ALL VIS/REG AUS APPARATI MILITARI DI BORDO	26.385,53	0,00
LEONARDO S.P.A.	EUR	19.629,49	167	PANN ALL VIS/REG AUS APPARATI MILITARI DI BORDO	19.629,49	0,00
LEONARDO S.P.A.	EUR	16.145,76	2	PANN ALL VIS/REG AUS APPARATI MILITARI DI BORDO	16.145,76	0,00
LEONARDO S.P.A.	EUR	10.724,50	35	PANN ALL VIS/REG AUS APPARATI MILITARI DI BORDO	10.724,50	0,00
LEONARDO S.P.A.	EUR	100,00	1	PANN ALL VIS/REG AUS APPARATI MILITARI DI BORDO	100,00	0,00
LEONARDO S.P.A.	EUR	21.634,80	229	PANN ALL VIS/REG AUS APPARATI MILITARI DI BORDO	21.634,80	0,00
LEONARDO S.P.A.	EUR	45.900,00	9	PANN ALL VIS/REG AUS APPARATI MILITARI DI BORDO	45.900,00	0,00

Denominazione operatore	Codice valuta	Ammontare in valuta	Quantità	Materiale oggetto del contratto	Stato di avanzamento annuale (Euro)	Utilizzo anni precedenti (Euro)
LEONARDO S.P.A.	EUR	62.250,00	870	PANN ALL VIS/REG AUS APPARATI MILITARI DI BORDO	58.200,00	0,00
LEONARDO S.P.A.	EUR	26.385,53	1	PANN ALL VIS/REG AUS APPARATI MILITARI DI BORDO	26.385,53	0,00
LEONARDO S.P.A.	EUR	780,00	1	PANN ALL VIS/REG AUS APPARATI MILITARI DI BORDO	780,00	0,00
LEONARDO S.P.A.	EUR	9.313,10	17	PANN ALL VIS/REG AUS APPARATI MILITARI DI BORDO	5.861,50	0,00
LEONARDO S.P.A.	EUR	820,00	1	PANN ALL VIS/REG AUS APPARATI MILITARI DI BORDO	820,00	0,00
LEONARDO S.P.A.	EUR	26.385,53	1	PANN ALL VIS/REG AUS APPARATI MILITARI DI BORDO	26.385,53	0,00
LEONARDO S.P.A.	EUR	8.072,88	1	PANN ALL VIS/REG AUS APPARATI MILITARI DI BORDO	8.072,88	0,00
LEONARDO S.P.A.	EUR	11.953,33	1	PANN ALL VIS/REG AUS APPARATI MILITARI DI BORDO	11.953,33	0,00
LEONARDO S.P.A.	EUR	44.712,46	1002	PANN ALL VIS/REG AUS APPARATI MILITARI DI BORDO	10.203,78	0,00
LEONARDO S.P.A.	EUR	75,00	2	PANN ALL VIS/REG AUS APPARATI MILITARI DI BORDO	10,00	0,00
LEONARDO S.P.A.	EUR	19.142,00	1	PANN ALL VIS/REG AUS APPARATI MILITARI DI BORDO	4.940,00	0,00
LEONARDO S.P.A.	EUR	665,00	7	PANN ALL VIS/REG AUS APPARATI MILITARI DI BORDO	665,00	0,00
LEONARDO S.P.A.	EUR	9.674,48	28	PANN ALL VIS/REG AUS APPARATI MILITARI DI BORDO	7.224,46	0,00
LEONARDO S.P.A.	EUR	30.183,02	1	PANN ALL VIS/REG AUS APPARATI MILITARI DI BORDO	30.183,02	0,00
LEONARDO S.P.A.	EUR	134.787,48	53	PANN ALL VIS/REG AUS APPARATI MILITARI DI BORDO	134.787,48	0,00
LEONARDO S.P.A.	EUR	56.420,00	2	PANN ALL VIS/REG AUS APPARATI MILITARI DI BORDO	8.060,00	48.360,00
LEONARDO S.P.A.	EUR	22.221,76	1	PANN ALL VIS/REG AUS APPARATI MILITARI DI BORDO	22.221,76	0,00
LEONARDO S.P.A.	GBP	10.543,02	1	PANN ALL VIS/REG AUS APPARATI MILITARI DI BORDO	618,64	0,00
LEONARDO S.P.A.	EUR	38.874,65	2	PANN ALL VIS/REG AUS APPARATI MILITARI DI BORDO	38.874,65	0,00
LEONARDO S.P.A.	GBP	2.206,26	5	PANN ALL VIS/REG AUS APPARATI MILITARI DI BORDO	2.513,48	0,00
LEONARDO S.P.A.	GBP	1.015,08	6	PANN ALL VIS/REG AUS APPARATI MILITARI DI BORDO	1.156,43	0,00
LEONARDO S.P.A.	EUR	23.629,99	2	PANN ALL VIS/REG AUS APPARATI MILITARI DI BORDO	11.815,00	0,00
LEONARDO S.P.A.	GBP	80.900,00	1	PANN ALL VIS/REG AUS APPARATI MILITARI DI BORDO	28.595,19	6.379,80

Denominazione operatore	Codice valuta	Ammontare in valuta	Quantità	Materiale oggetto del contratto	Stato di avanzamento annuale (Euro)	Utilizzo anni precedenti (Euro)
LEONARDO S.P.A.	EUR	22.328,17	1	PANN ALL VIS/REG AUS APPARATI MILITARI DI BORDO	22.328,17	0,00
LEONARDO S.P.A.	GBP	40.000,00	4	PANN ALL VIS/REG AUS APPARATI MILITARI DI BORDO	45.570,02	0,00
LEONARDO S.P.A.	GBP	263,58	2	PANN ALL VIS/REG AUS APPARATI MILITARI DI BORDO	300,28	0,00
LEONARDO S.P.A.	GBP	27.802,52	3	PANN ALL VIS/REG AUS APPARATI MILITARI DI BORDO	1.369,97	0,00
LEONARDO S.P.A.	GBP	26.600,00	1	PANN ALL VIS/REG AUS APPARATI MILITARI DI BORDO	30.304,07	0,00
LEONARDO S.P.A.	GBP	495,96	3	PANN ALL VIS/REG AUS APPARATI MILITARI DI BORDO	565,02	0,00
LEONARDO S.P.A.	GBP	26.600,00	1	PANN ALL VIS/REG AUS APPARATI MILITARI DI BORDO	30.304,07	0,00
LEONARDO S.P.A.	GBP	10.700,00	16	PANN ALL VIS/REG AUS APPARATI MILITARI DI BORDO	9.897,81	2.292,17
LEONARDO S.P.A.	GBP	61.894,72	146	PANN ALL VIS/REG AUS APPARATI MILITARI DI BORDO	70.513,60	0,00
LEONARDO S.P.A.	EUR	27.637,45	3	PANN ALL VIS/REG AUS APPARATI MILITARI DI BORDO	16.816,04	0,00
LEONARDO S.P.A.	EUR	684.078,00	34	PANN ALLARME VISUALIZZAZIONE E REGOLAZIONE AUSILIARI	101.867,00	0,00
LEONARDO S.P.A.	EUR	145.408,00	32	PANN CONTROLLO HMSD-NH90	145.408,00	0,00
LEONARDO S.P.A.	EUR	740.000,00	13	PANN CTRL CARRELLO(LGCL)727-1196 AIRBUS CN235 C295	49.387,00	63.197,00
LEONARDO S.P.A.	GBP	639.568,82	3	PANN CTRL COCKPIT(C.PIT CTRL PANEL)727-1099 AW-101	7.006,39	398.079,06
LEONARDO S.P.A.	EUR	1.390.493,50	1	PANN CTRL COCKPIT(COCKPIT CTRL PANEL)727-1099 AWL	4.030,00	412.540,77
LEONARDO S.P.A.	EUR	1.390.493,50	3	PANN CTRL LUCI CAB(CABIN LIGHTS CTRL PANEL)727-1462	8.400,00	412.540,77
LEONARDO S.P.A.	EUR	1.132.346,00	7	PANN EMERGENZA-PANN MULTIFUNZIONE	43.842,00	4.940,00
LEONARDO S.P.A.	EUR	89.707,40	3	PANN VARI DI ALLARME VIS/REG AUS APP MIL BORDO	9.590,00	75.026,51
LEONARDO S.P.A.	EUR	81.450,00	133	PANNELLI	81.450,00	0,00
LEONARDO S.P.A.	EUR	11.867,05	1	PANNELLI DI ALLARME. VISUALIZZAZIONE E REGOLAZIONE AUSILIARI DI APPARATI MILITARI DI BORDO - LANDING GEAR CONTROL UNIT	6.432,38	0,00
LEONARDO S.P.A.	EUR	11.867,05	1	PANNELLI DI ALLARME. VISUALIZZAZIONE E REGOLAZIONE AUSILIARI DI APPARATI MILITARI DI BORDO . FLAP LEVER OVERLAY FRONT	612,91	0,00
LEONARDO S.P.A.	EUR	315.826,48	31	PANNELLI PER IL VELIVOLO PC-21	167.228,30	148.571,03
LEONARDO S.P.A.	EUR	109.106,10	37	PANNELLI PER IL VELIVOLO PC-21	83.464,80	0,00

Denominazione operatore	Codice valuta	Ammontare in valuta	Quantità	Materiale oggetto del contratto	Stato di avanzamento annuale (Euro)	Utilizzo anni precedenti (Euro)
LEONARDO S.P.A.	EUR	2.088.636,70	17	PANNELLI PER VELIVOLO PILATUS PC-21	106.683,86	1.981.951,85
LEONARDO S.P.A.	EUR	1.600,63	1	PANNELLO ALLARME PANNELLO LUMINATO ILLUMINATED PANEL	539,24	1.061,39
LEONARDO S.P.A.	EUR	8.072,88	1	PANNELLO ALLARME VISUAL E REGOLAZIONE AUSILIARI APPAR MILITARI BORDO	8.072,88	0,00
LEONARDO S.P.A.	EUR	362.589,29	3	PANNELLO ANTERIORE DESTRO (PANEL.RIGHT FORWARD) 727-0543/07 VELIVOLO PILATUS PC-21	22.997,61	208.133,97
LEONARDO S.P.A.	EUR	14.350,00	10	PANNELLO AVCI T 129 ATAK (AVCI PANEL)	14.350,00	0,00
LEONARDO S.P.A.	EUR	3.485,00	17	PANNELLO AVCI (AVCI PANEL) T 129 ATAK	3.485,00	0,00
LEONARDO S.P.A.	EUR	8.112,00	39	PANNELLO AVCI T 129 K (AVCI PANEL)	8.112,00	0,00
LEONARDO S.P.A.	EUR	8.444.000,00	1	PANNELLO AZZERAMENTO SINISTRO (RESET L ICP A400M)	7.318,00	46.588,00
LEONARDO S.P.A.	EUR	38.331.118,61	9	PANNELLO AZZERAMENTO SINISTRO (RESET L ICP A400M)	66.066,90	12.944.068,00
LEONARDO S.P.A.	EUR	4.402.320,00	3	PANNELLO BASSO (LOWER ICP A400M)	112.398,00	346.240,00
LEONARDO S.P.A.	EUR	38.331.118,61	11	PANNELLO BASSO (LOWER ICP A400M)	206.849,78	12.944.068,00
LEONARDO S.P.A.	EUR	8.444.000,00	1	PANNELLO BASSO (LOWER ICP A400M)	18.733,00	46.588,00
LEONARDO S.P.A.	EUR	38.331.118,61	10	PANNELLO CARBURANTE (FUEL/HYD ICP A400M)	216.313,98	12.944.068,00
LEONARDO S.P.A.	EUR	38.331.118,61	11	PANNELLO COMANDO ELETRICO (AIR/ELEC ICP A400M)	196.669,00	12.944.068,00
LEONARDO S.P.A.	EUR	38.331.118,61	11	PANNELLO COMANDO MOTORI (ECP/EMS ICP A400M)	191.159,11	12.944.068,00
LEONARDO S.P.A.	EUR	9.302.819,01	3	PANNELLO COMANDO MOTORI (ECP/EMS ICP A400M)	83.097,60	1.688.385,77
LEONARDO S.P.A.	EUR	8.444.000,00	1	PANNELLO COMANDO MOTORI (ECP/EMS ICP A400M)	17.312,00	46.588,00
LEONARDO S.P.A.	EUR	27.699,20	1	PANNELLO COMANDO MOTORI-ECP/EMS ICP A 400M	27.699,20	0,00
LEONARDO S.P.A.	EUR	19.539,00	1	PANNELLO COMANDO MOTORI-ECP/EMS ICP A 400M	19.539,00	0,00
LEONARDO S.P.A.	EUR	27.699,20	1	PANNELLO COMANDO MOTORI-ECP/EMS ICP A 400M	27.699,20	0,00
LEONARDO S.P.A.	EUR	27.699,20	1	PANNELLO COMANDO MOTORI-ECP/EMS ICP A 400M	27.699,20	0,00
LEONARDO S.P.A.	EUR	27.699,20	1	PANNELLO COMANDO MOTORI-ECP/EMS ICP A 400M	27.669,20	0,00
LEONARDO S.P.A.	EUR	27.669,20	1	PANNELLO COMANDO MOTORI-ECP/EMS ICP A 400M	27.669,20	0,00

Denominazione operatore	Codice valuta	Ammontare in valuta	Quantità	Materiale oggetto del contratto	Stato di avanzamento annuale (Euro)	Utilizzo anni precedenti (Euro)
LEONARDO S.P.A.	EUR	56.173,98	2	PANNELLO COMANDO MOTORI-ECP/EMS ICP A 400M	56.173,98	0,00
LEONARDO S.P.A.	EUR	27.699,20	1	PANNELLO COMANDO MOTORI-ECP/EMS ICP A 400M	27.699,20	0,00
LEONARDO S.P.A.	EUR	362.589,29	1	PANNELLO COMM (COMM) 727-0545/02 VELIVOLO PILATUS PC-21	1.402,37	208.133,97
LEONARDO S.P.A.	EUR	177.216,00	39	PANNELLO CONTROLLO HMS/D PER NH-90	177.216,00	0,00
LEONARDO S.P.A.	EUR	425.634,00	3	PANNELLO CONTROLLO LEFT HAND GLARESHIELD	412.548,00	0,00
LEONARDO S.P.A.	USD	113.218,62	4	PANNELLO CONTROLLO X MANUTENZIONE MIP X F35	18.103,33	83.029,87
LEONARDO S.P.A.	EUR	9.302.819,01	1	PANNELLO DESTRO (R ICP A400M)	26.892,90	1.688.385,77
LEONARDO S.P.A.	EUR	38.331.118,61	8	PANNELLO DESTRO (R ICP A400M)	132.840,06	12.944.068,00
LEONARDO S.P.A.	EUR	2.511.742,45	5	PANNELLO DI ALLARME VISUALIZZAZIONE E REGOLAZIONE AUSILIARI APPARATI MILITARI DI BORDO	3.317,20	0,00
LEONARDO S.P.A.	EUR	2.511.742,45	5	PANNELLO DI ALLARME VISUALIZZAZIONE E REGOLAZIONE AUSILIARI APPARATI MILITARI DI BORDO	4.728,65	0,00
LEONARDO S.P.A.	USD	418.984,43	6	PANNELLO DI ALLARME VISUALIZZAZIONE E REGOLAZIONE AUSILIARI DI APPARATI MILITARI DI BORDO - AAP PANEL LIGHTED ACRYLIC PA	2.668,41	0,00
LEONARDO S.P.A.	USD	418.984,43	6	PANNELLO DI ALLARME VISUALIZZAZIONE E REGOLAZIONE AUSILIARI DI APPARATI MILITARI DI BORDO - ANTI ICE/ECS FRONT	3.011,52	0,00
LEONARDO S.P.A.	USD	418.984,43	6	PANNELLO DI ALLARME VISUALIZZAZIONE E REGOLAZIONE AUSILIARI DI APPARATI MILITARI DI BORDO - BREKES/ANTENNA SELECTOR	2.633,41	0,00
LEONARDO S.P.A.	USD	418.984,43	6	PANNELLO DI ALLARME VISUALIZZAZIONE E REGOLAZIONE AUSILIARI DI APPARATI MILITARI DI BORDO - ELEC CONT PANEL	2.836,05	0,00
LEONARDO S.P.A.	USD	418.984,43	6	PANNELLO DI ALLARME VISUALIZZAZIONE E REGOLAZIONE AUSILIARI DI APPARATI MILITARI DI BORDO - ELTPANEL - LIGHTED ACRYLIC P	2.633,41	0,00
LEONARDO S.P.A.	USD	418.984,43	6	PANNELLO DI ALLARME VISUALIZZAZIONE E REGOLAZIONE AUSILIARI DI APPARATI MILITARI DI BORDO - EMER TRIM CONTROL PANEL	2.633,41	0,00
LEONARDO S.P.A.	USD	418.984,43	3	PANNELLO DI ALLARME VISUALIZZAZIONE E REGOLAZIONE AUSILIARI DI APPARATI MILITARI DI BORDO - EXTERNAL LIGHT CONTROL BOX	6.401,36	0,00
LEONARDO S.P.A.	USD	418.984,43	6	PANNELLO DI ALLARME VISUALIZZAZIONE E REGOLAZIONE AUSILIARI DI APPARATI MILITARI DI BORDO - FLAP/SLAT LEVER	2.836,05	0,00
LEONARDO S.P.A.	USD	418.984,43	6	PANNELLO DI ALLARME VISUALIZZAZIONE E REGOLAZIONE AUSILIARI DI APPARATI MILITARI DI BORDO - FLIGHT CONTROLS	3.082,38	0,00
LEONARDO S.P.A.	USD	418.984,43	6	PANNELLO DI ALLARME VISUALIZZAZIONE E REGOLAZIONE AUSILIARI DI APPARATI MILITARI DI BORDO - FUEL/FLT REFUEL FRONT	3.281,70	0,00
LEONARDO S.P.A.	USD	418.984,43	6	PANNELLO DI ALLARME VISUALIZZAZIONE E REGOLAZIONE AUSILIARI DI APPARATI MILITARI DI BORDO - INTERNAL LIGHTING FRONT	2.633,41	0,00
LEONARDO S.P.A.	USD	418.984,43	6	PANNELLO DI ALLARME VISUALIZZAZIONE E REGOLAZIONE AUSILIARI DI APPARATI MILITARI DI BORDO - LDG LEVER -LIGHTED ACRYLIC P	1.232,26	0,00
LEONARDO S.P.A.	USD	418.984,43	6	PANNELLO DI ALLARME VISUALIZZAZIONE E REGOLAZIONE AUSILIARI DI APPARATI MILITARI DI BORDO - SAHR CONT PANEL	2.633,41	0,00

Denominazione operatore	Codice valuta	Ammontare in valuta	Quantità	Materiale oggetto del contratto	Stato di avanzamento annuale (Euro)	Utilizzo anni precedenti (Euro)
LEONARDO S.P.A.	USD	418.984,43	3	PANNELLO DI ALLARME VISUALIZZAZIONE E REGOLAZIONE AUSILIARI DI APPARATI MILITARI DI BORDO - V/UHF LIGHTED ACRYLIC PANEL	894,40	0,00
LEONARDO S.P.A.	USD	418.984,43	6	PANNELLO DI ALLARME VISUALIZZAZIONE E REGOLAZIONE AUSILIARI DI APPARATI MILITARI DI BORDO - V/UHF LIGHTED ACRYLIC PANEL-	1.823,15	0,00
LEONARDO S.P.A.	USD	418.984,43	6	PANNELLO DI ALLARME VISUALIZZAZIONE E REGOLAZIONE AUSILIARI DI APPARATI MILITARI DI BORDO - ZEROIZE-LIGHTED ACRYLIC PANE	5.753,09	0,00
LEONARDO S.P.A.	USD	418.984,43	6	PANNELLO DI ALLARME VISUALIZZAZIONE E REGOLAZIONE AUSILIARI DI APPARATI MILITARI DI BORDO -CABIN PRESSURE ALTITUDE INDI	2.106,83	0,00
LEONARDO S.P.A.	USD	418.984,43	4	PANNELLO DI ALLARME VISUALIZZAZIONE E REGOLAZIONE AUSILIARI DI APPARATI MILITARI DI BORDO -EXTERNAL LIGHT CONTROL BOX	8.589,12	0,00
LEONARDO S.P.A.	USD	418.984,43	6	PANNELLO DI ALLARME VISUALIZZAZIONE E REGOLAZIONE AUSILIARI DI APPARATI MILITARI DI BORDO- CABIN PRESSURE ALTITUDE INDIC	2.147,24	0,00
LEONARDO S.P.A.	USD	418.984,43	6	PANNELLO DI ALLARME VISUALIZZAZIONE E REGOLAZIONE AUSILIARI DI APPARATI MILITARI DI BORDO- NVG FILTER FRAME FLAP/SLAT/TR	3.443,77	0,00
LEONARDO S.P.A.	USD	418.984,43	6	PANNELLO DI ALLARME VISUALIZZAZIONE E REGOLAZIONE AUSILIARI DI APPARATI MILITARI DI BORDO-LDG LEVER-LIGHTED ACRYLIC PAN	1.255,95	0,00
LEONARDO S.P.A.	USD	418.984,43	4	PANNELLO DI ALLARME VISUALIZZAZIONE E REGOLAZIONE AUSILIARI DI APPARATI MILITARI DI BORDO-NVG FILTER FRAME FLAP/SLAT/TRI	2.252,58	0,00
LEONARDO S.P.A.	USD	418.984,43	3	PANNELLO DI ALLARME VISUALIZZAZIONE E REGOLAZIONE AUSILIARI DI APPARATI MILITARI DI BORDO-OMMI/READ/WARN.LIGHTED ACRY P	1.371,40	0,00
LEONARDO S.P.A.	USD	418.984,43	6	PANNELLO DI ALLARME VISUALIZZAZIONE E REGOLAZIONE AUSILIARI DI APPARATI MILITARI DI BORDO-SEAT PANEL-LIGHTED ACRYLIC PAN	2.633,41	0,00
LEONARDO S.P.A.	USD	418.984,43	6	PANNELLO DI ALLARME VISUALIZZAZIONE E REGOLAZIONE AUSILIARI DI APPARATI MILITARI DI BORDO-WARNING/READING LIGHT/LASER CP	2.633,41	0,00
LEONARDO S.P.A.	USD	118.119,00	77	PANNELLO DI ALLARME. VISUALIZZA. E REGOLAZ. AUSILIARI APPARATI MIL. DI BORDO - UNITA ELETTRICHE	59.379,19	0,00
LEONARDO S.P.A.	EUR	7.566,44	2	PANNELLO DI ALLARME. VISUALIZZAZIONE AUSILIARI DI APPARATI MILITARI DI BORDO AOA INDEXER	2.125,32	0,00
LEONARDO S.P.A.	USD	439.200,00	27	PANNELLO DI ALLARME. VISUALIZZAZIONE E REGOLAZIONE AUSILIARI APPARATI MILITARI DI BORO - UFCP SUBASSY -	173.648,95	0,00
LEONARDO S.P.A.	USD	418.984,43	6	PANNELLO DI ALLARME. VISUALIZZAZIONE E REGOLAZIONE AUSILIARI DI APP MILIT DI BORDO - ARRESTING HOOK FRONT	2.633,41	0,00
LEONARDO S.P.A.	EUR	287.190,02	2	PANNELLO DI ALLARME. VISUALIZZAZIONE E REGOLAZIONE AUSILIARI DI APP MILIT DI BORDO - CONTROL SYSTEM PANEL. KIT. OXIGEN	1.216,24	0,00
LEONARDO S.P.A.	EUR	287.190,02	3	PANNELLO DI ALLARME. VISUALIZZAZIONE E REGOLAZIONE AUSILIARI DI APP MILIT DI BORDO - CONTROL SYSTEM PANEL. AIR FRONT	10.599,36	0,00
LEONARDO S.P.A.	EUR	287.190,02	3	PANNELLO DI ALLARME. VISUALIZZAZIONE E REGOLAZIONE AUSILIARI DI APP MILIT DI BORDO - CONTROL SYSTEM PANEL. AIR REAR	4.067,07	0,00
LEONARDO S.P.A.	EUR	287.190,02	6	PANNELLO DI ALLARME. VISUALIZZAZIONE E REGOLAZIONE AUSILIARI DI APP MILIT DI BORDO - CONTROL SYSTEM PANEL.COMMUNICATI	11.386,92	0,00
LEONARDO S.P.A.	EUR	287.190,02	2	PANNELLO DI ALLARME. VISUALIZZAZIONE E REGOLAZIONE AUSILIARI DI APP MILIT DI BORDO - CONTROL SYSTEM PANEL.RIGHT FWD	23.053,84	0,00
LEONARDO S.P.A.	USD	418.984,43	6	PANNELLO DI ALLARME. VISUALIZZAZIONE E REGOLAZIONE AUSILIARI DI APP MILIT DI BORDO - ENGINE/ARMT/LDG/LTS FRONT	3.137,63	0,00
LEONARDO S.P.A.	USD	418.984,43	3	PANNELLO DI ALLARME. VISUALIZZAZIONE E REGOLAZIONE AUSILIARI DI APP MILIT DI BORDO - IFF CONTROL PANEL	556,51	0,00

Denominazione operatore	Codice valuta	Ammontare in valuta	Quantità	Materiale oggetto del contratto	Stato di avanzamento annuale (Euro)	Utilizzo anni precedenti (Euro)
LEONARDO S.P.A.	USD	418.984,43	6	PANNELLO DI ALLARME. VISUALIZZAZIONE E REGOLAZIONE AUSILIARI DI APP MILIT DI BORDO - IFF CONTROL PANEL	1.134,40	0,00
LEONARDO S.P.A.	USD	418.984,43	6	PANNELLO DI ALLARME. VISUALIZZAZIONE E REGOLAZIONE AUSILIARI DI APP MILIT DI BORDO - IN FLIGHT REFUELING	2.633,41	0,00
LEONARDO S.P.A.	EUR	287.190,02	1	PANNELLO DI ALLARME. VISUALIZZAZIONE E REGOLAZIONE AUSILIARI DI APP MILIT DI BORDO - LEFT FORWARD-REAR PANEL	9.143,09	0,00
LEONARDO S.P.A.	EUR	287.190,02	2	PANNELLO DI ALLARME. VISUALIZZAZIONE E REGOLAZIONE AUSILIARI DI APP MILIT DI BORDO - LEFT REAR	3.090,52	0,00
LEONARDO S.P.A.	USD	418.984,43	3	PANNELLO DI ALLARME. VISUALIZZAZIONE E REGOLAZIONE AUSILIARI DI APP MILIT DI BORDO - LIFT DUMPER REAR LIGHTED ACRY PA	1.291,92	0,00
LEONARDO S.P.A.	USD	418.984,43	6	PANNELLO DI ALLARME. VISUALIZZAZIONE E REGOLAZIONE AUSILIARI DI APP MILIT DI BORDO - MASS/LAS - LIGHTED ACRYLIC PANE	2.633,41	0,00
LEONARDO S.P.A.	EUR	287.190,02	2	PANNELLO DI ALLARME. VISUALIZZAZIONE E REGOLAZIONE AUSILIARI DI APP MILIT DI BORDO - RIGHT-FWD PANEL	11.694,70	0,00
LEONARDO S.P.A.	USD	418.984,43	6	PANNELLO DI ALLARME. VISUALIZZAZIONE E REGOLAZIONE AUSILIARI DI APP MILIT DI BORDO - SALVO JETT FRONT	2.633,41	0,00
LEONARDO S.P.A.	EUR	287.190,02	2	PANNELLO DI ALLARME. VISUALIZZAZIONE E REGOLAZIONE AUSILIARI DI APP MILIT DI BORDO - SMOKE PANEL	4.022,30	0,00
LEONARDO S.P.A.	USD	418.984,43	6	PANNELLO DI ALLARME. VISUALIZZAZIONE E REGOLAZIONE AUSILIARI DI APP MILIT DI BORDO -LIFT DUMPER LIGHETED ACRYLIC PANEL	2.633,41	0,00
LEONARDO S.P.A.	EUR	22.733,46	3	PANNELLO DI ALLARME. VISUALIZZAZIONE E REGOLAZIONE AUSILIARI DI APPARATI MILIT. DI BORDO E MANETTE DI CONTR. PER VEL. M	2.590,00	0,00
LEONARDO S.P.A.	USD	20.750,00	1	PANNELLO DI ALLARME. VISUALIZZAZIONE E REGOLAZIONE AUSILIARI DI APPARATI MILIT. DI BORDO-REPORT DELLA ATT.TEC. SU CD-ROM	2.992,41	0,00
LEONARDO S.P.A.	USD	6.176.432,67	424	PANNELLO DI ALLARME. VISUALIZZAZIONE E REGOLAZIONE AUSILIARI DI APPARATI MILITAR DI BORDO	1.073.222,59	0,00
LEONARDO S.P.A.	USD	681.784,40	92	PANNELLO DI ALLARME. VISUALIZZAZIONE E REGOLAZIONE AUSILIARI DI APPARATI MILITARI DI BORDO	213.995,77	0,00
LEONARDO S.P.A.	EUR	20.512,95	1	PANNELLO DI ALLARME. VISUALIZZAZIONE E REGOLAZIONE AUSILIARI DI APPARATI MILITARI BORDO - FLAP LEVER OVERLAY FRONT	612,91	0,00
LEONARDO S.P.A.	USD	13.891,00	16	PANNELLO DI ALLARME. VISUALIZZAZIONE E REGOLAZIONE AUSILIARI DI APPARATI MILITARI DI BORDO	12.408,22	0,00
LEONARDO S.P.A.	USD	75.106,80	40	PANNELLO DI ALLARME. VISUALIZZAZIONE E REGOLAZIONE AUSILIARI DI APPARATI MILITARI DI BORDO	67.089,59	0,00
LEONARDO S.P.A.	USD	102.951,48	38	PANNELLO DI ALLARME. VISUALIZZAZIONE E REGOLAZIONE AUSILIARI DI APPARATI MILITARI DI BORDO	85.562,81	0,00
LEONARDO S.P.A.	USD	96.341,00	21	PANNELLO DI ALLARME. VISUALIZZAZIONE E REGOLAZIONE AUSILIARI DI APPARATI MILITARI DI BORDO	86.057,17	0,00
LEONARDO S.P.A.	USD	380.067,19	80	PANNELLO DI ALLARME. VISUALIZZAZIONE E REGOLAZIONE AUSILIARI DI APPARATI MILITARI DI BORDO	286.041,36	0,00
LEONARDO S.P.A.	USD	27.404,50	5	PANNELLO DI ALLARME. VISUALIZZAZIONE E REGOLAZIONE AUSILIARI DI APPARATI MILITARI DI BORDO	24.479,23	0,00
LEONARDO S.P.A.	EUR	37.347,03	12	PANNELLO DI ALLARME. VISUALIZZAZIONE E REGOLAZIONE AUSILIARI DI APPARATI MILITARI DI BORDO	37.342,56	0,00
LEONARDO S.P.A.	USD	111.464,00	8	PANNELLO DI ALLARME. VISUALIZZAZIONE E REGOLAZIONE AUSILIARI DI APPARATI MILITARI DI BORDO	51.451,54	0,00

Denominazione operatore	Codice valuta	Ammontare in valuta	Quantità	Materiale oggetto del contratto	Stato di avanzamento annuale (Euro)	Utilizzo anni precedenti (Euro)
LEONARDO S.P.A.	USD	111.464,00	156	PANNELLO DI ALLARME. VISUALIZZAZIONE E REGOLAZIONE AUSILIARI DI APPARATI MILITARI DI BORDO -	48.114,34	0,00
LEONARDO S.P.A.	EUR	287.190,02	3	PANNELLO DI ALLARME. VISUALIZZAZIONE E REGOLAZIONE AUSILIARI DI APPARATI MILITARI DI BORDO - ARM PANEL FRONT	8.637,15	0,00
LEONARDO S.P.A.	USD	138.457,03	1	PANNELLO DI ALLARME. VISUALIZZAZIONE E REGOLAZIONE AUSILIARI DI APPARATI MILITARI DI BORDO - CIRCUIT BREAKER. PANEL-RH	5.364,28	53.313,17
LEONARDO S.P.A.	EUR	287.190,02	7	PANNELLO DI ALLARME. VISUALIZZAZIONE E REGOLAZIONE AUSILIARI DI APPARATI MILITARI DI BORDO - DEDICATED WARNING PANEL	28.083,02	0,00
LEONARDO S.P.A.	EUR	287.190,02	2	PANNELLO DI ALLARME. VISUALIZZAZIONE E REGOLAZIONE AUSILIARI DI APPARATI MILITARI DI BORDO - PANEL ARM REAR	1.528,38	0,00
LEONARDO S.P.A.	USD	276.914,06	2	PANNELLO DI ALLARME. VISUALIZZAZIONE E REGOLAZIONE AUSILIARI DI APPARATI MILITARI DI BORDO - PANNELLO BREAKER DI DESTRA	10.906,48	1.655,52
LEONARDO S.P.A.	USD	20.750,00	10	PANNELLO DI ALLARME. VISUALIZZAZIONE E REGOLAZIONE AUSILIARI DI APPARATI MILITARI DI BORDO - PANNELLO ILLUMINATO EFI	15.542,65	0,00
LEONARDO S.P.A.	EUR	287.190,02	6	PANNELLO DI ALLARME. VISUALIZZAZIONE E REGOLAZIONE AUSILIARI DI APPARATI MILITARI DI BORDO - TRIPLE TRIM INDICATOR	12.537,06	0,00
LEONARDO S.P.A.	USD	276.914,06	2	PANNELLO DI ALLARME. VISUALIZZAZIONE E REGOLAZIONE AUSILIARI DI APPARATI MILITARI DI BORDO -PANNELLO BREAKER DI SINISTRA	10.728,56	1.655,52
LEONARDO S.P.A.	USD	276.914,06	2	PANNELLO DI ALLARME. VISUALIZZAZIONE E REGOLAZIONE AUSILIARI DI APPARATI MILITARI DI BORDO -PANNELLO BREAKER DO OVERHEAD	11.997,07	1.655,52
LEONARDO S.P.A.	USD	155.250,00	1	PANNELLO DI ALLARME. VISUALIZZAZIONE E REGOLAZIONE AUSILIARI DI APPARATI MILITARI DI BORDO AIUFCP ASSY	11.232,69	115.564,98
LEONARDO S.P.A.	USD	155.250,00	1	PANNELLO DI ALLARME. VISUALIZZAZIONE E REGOLAZIONE AUSILIARI DI APPARATI MILITARI DI BORDO IUFCP ASSY	11.232,69	115.564,98
LEONARDO S.P.A.	USD	1.670,00	1	PANNELLO DI ALLARME. VISUALIZZAZIONE E REGOLAZIONE AUSILIARI DI APPARATI MILITARI DI BORDO-DISPLAY	1.491,74	0,00
LEONARDO S.P.A.	EUR	44.000,00	75	PANNELLO DI ALLARME. VISUALIZZAZIONE E REGOLAZIONE AUSILIARI DI APPARATI MILITARI DI BORDO: (537-535-533)	44.000,00	0,00
LEONARDO S.P.A.	USD	37.500,00	6	PANNELLO DI ALLARME. VISUALIZZAZIONE E REGOLAZIONE AUSILIARI DI APPARATI MILITARI DI BORDO: - PANNELLO ILLUMINATO EFI	33.497,10	0,00
LEONARDO S.P.A.	EUR	12.864,76	2	PANNELLO DI ALLARME. VISUALIZZAZIONE E REGOLAZIONE AUSILIARI DI APPARATI MILITARI DI BORDO: LANDING GEAR CONTROL UNIT	12.864,76	0,00
LEONARDO S.P.A.	EUR	7.547,70	2	PANNELLO DI ALLARME. VISUALIZZAZIONE E REGOLAZIONE AUSILIARI DI APPARATI MILITARI DI BORDO: PANNELLO DECOUPLE	6.147,70	0,00
LEONARDO S.P.A.	EUR	12.717,37	1	PANNELLO DI ALLARME. VISUALIZZAZIONE E REGOLAZIONE AUSILIARI DI APPARATI MILITARI DI BORDO: PANNELLO DECOUPLE	3.073,85	0,00
LEONARDO S.P.A.	USD	218.871,78	24	PANNELLO DI ALLARME. VISUALIZZAZIONE E REGOLAZIONE AUSILIARI DI APPARATI MILITARI DI BORDO:LCD DISPLAY HEAD ASSEMBLY	195.508,51	0,00
LEONARDO S.P.A.	USD	653.434,48	244	PANNELLO DI ALLARME. VISUALIZZAZIONE E REGOLAZIONE AUSILIARI DI APPARATI MILITARI DI BORDO:MAINTENANCE INTERFASE PANEL	583.684,22	0,00
LEONARDO S.P.A.	USD	997.255,58	62	PANNELLO DI ALLARME. VISUALIZZAZIONE E REGOLAZIONE AUSILIARI DI APPARATI MILITARI DI NUMERO DI BORDO-MAINTENANCE INTERFA	255.008,02	0,00
LEONARDO S.P.A.	USD	3.675.769,64	1132	PANNELLO DI ALLARME. VISUALIZZAZIONE E REGOLAZIONI AUSILIARI DI APPARATI MILITARI DI BORDO	2.791.785,33	0,00
LEONARDO S.P.A.	USD	532.640,28	153	PANNELLO DI ALLARME. VISUALIZZAZIONE E REGOLAZIONI AUSILIARI DI APPARATI MILITARI DI BORDO	389.850,92	0,00

Denominazione operatore	Codice valuta	Ammontare in valuta	Quantità	Materiale oggetto del contratto	Stato di avanzamento annuale (Euro)	Utilizzo anni precedenti (Euro)
LEONARDO S.P.A.	EUR	81.460,47	6	PANNELLO DI ALLARME.VISUALIZZAZIONE E REGOLAZIONE AUSILIARI DI APPARATI MILITARI DI BORDO	59.446,18	18.963,82
LEONARDO S.P.A.	USD	138.457,03	1	PANNELLO DI ALLARME.VISUALIZZAZIONE E REGOLAZIONE AUSILIARI DI APPARATI MILITARI DI BORDO- CIRCUIT BREAKER. PANEL - LH	5.453,24	53.313,17
LEONARDO S.P.A.	USD	276.914,06	1	PANNELLO DI ALLARME.VISUALIZZAZIONE E REGOLAZIONE AUSILIARI DI APPARATI MILITARI DI BORDO- CIRCUIT BREAKER. PANEL - LH	5.364,28	83.847,52
LEONARDO S.P.A.	USD	276.914,06	1	PANNELLO DI ALLARME.VISUALIZZAZIONE E REGOLAZIONE AUSILIARI DI APPARATI MILITARI DI BORDO- CIRCUIT BREAKER. PANEL - RH	5.453,24	83.847,52
LEONARDO S.P.A.	USD	276.914,06	1	PANNELLO DI ALLARME.VISUALIZZAZIONE E REGOLAZIONE AUSILIARI DI APPARATI MILITARI DI BORDO- CIRCUIT BREAKER. PANEL-OVERHE	5.998,54	83.847,52
LEONARDO S.P.A.	USD	138.457,03	1	PANNELLO DI ALLARME.VISUALIZZAZIONE E REGOLAZIONE AUSILIARI DI APPARATI MILITARI DI BORDO-CIRCUIT BREAKER. PANEL-OVERHEA	5.998,54	53.313,17
LEONARDO S.P.A.	EUR	7.547,70	2	PANNELLO DI ALLARME.VISUALIZZAZIONE E REGOLAZIONE AUSILIARI DI APPARATI MILITARI DI BORDO: OXYGEN OVERLAY	1.400,00	0,00
LEONARDO S.P.A.	EUR	27.554,00	3	PANNELLO DI CONTROLLO	2.166,00	25.388,00
LEONARDO S.P.A.	EUR	2.511.742,45	3	PANNELLO DI CONTROLLO AFCS PER ELICOTTERO T129	51.757,56	0,00
LEONARDO S.P.A.	EUR	2.511.742,45	5	PANNELLO DI CONTROLLO ASSY COPILOTA PER ELICOTTERO T129	36.038,90	0,00
LEONARDO S.P.A.	EUR	2.511.742,45	8	PANNELLO DI CONTROLLO ASSY PILOTA PER ELICOTTERO T129	84.853,84	0,00
LEONARDO S.P.A.	USD	819.890,33	9	PANNELLO DI CONTROLLO CARRELLO ATTERRAGGIO PER VELIVOLO F35	55.873,16	113.913,12
LEONARDO S.P.A.	USD	193.886,29	10	PANNELLO DI CONTROLLO DEL CARRELLO DI ATTERRAGGIO - LANDING GEAR CONTROL PANEL	48.958,46	16.544,00
LEONARDO S.P.A.	USD	819.890,33	11	PANNELLO DI CONTROLLO DEL MOTORE VELIVOLO F35	26.452,57	113.913,12
LEONARDO S.P.A.	USD	819.890,33	25	PANNELLO DI CONTROLLO DEL SISTEMA DI AUTO PITCH VELIVOLO F35	55.522,55	113.913,12
LEONARDO S.P.A.	USD	193.886,29	26	PANNELLO DI CONTROLLO DEL SISTEMA ELETTRICO - ICC/IPP/BATT. CONTROL PANEL	107.687,61	16.544,00
LEONARDO S.P.A.	USD	819.890,33	4	PANNELLO DI CONTROLLO DEL SISTEMA ELETTRICO VELIVOLO F35	16.769,34	113.913,12
LEONARDO S.P.A.	USD	819.890,33	25	PANNELLO DI CONTROLLO DEL SISTEMA VOLO PER VELIVOLO F35	54.766,19	113.913,12
LEONARDO S.P.A.	USD	1.673.204,12	91	PANNELLO DI CONTROLLO E ASSIME DI CHIUSURA PER VELIVOLO F35	387.349,25	1.014.730,67
LEONARDO S.P.A.	EUR	2.511.742,45	6	PANNELLO DI CONTROLLO ECS PER ELICOTTERO T129	66.708,06	0,00
LEONARDO S.P.A.	EUR	4.402.320,00	2	PANNELLO DI CONTROLLO EMERGENZA (SURVEILLANCE ICP A400M)	44.364,00	346.240,00
LEONARDO S.P.A.	EUR	38.331.118,61	13	PANNELLO DI CONTROLLO EMERGENZA (SURVEILLANCE ICP A400M)	137.918,27	12.944.068,00
LEONARDO S.P.A.	EUR	2.511.742,45	5	PANNELLO DI CONTROLLO ILLUMINAZIONE EXT PER ELICOTTERO T129	23.387,90	0,00

Denominazione operatore	Codice valuta	Ammontare in valuta	Quantità	Materiale oggetto del contratto	Stato di avanzamento annuale (Euro)	Utilizzo anni precedenti (Euro)
LEONARDO S.P.A.	EUR	2.511.742,45	2	PANNELLO DI CONTROLLO JETTISON(JETTISON CONTROLL PANEL) PER ELICOTTERO T 129 JETTISON PANEL	13.786,80	0,00
LEONARDO S.P.A.	EUR	2.511.742,45	8	PANNELLO DI CONTROLLO MOTORE COPILOTA PER ELICOTTERO T129	192.613,04	0,00
LEONARDO S.P.A.	EUR	2.511.742,45	4	PANNELLO DI CONTROLLO MOTORE PILOTA PER ELICOTTERO T129	97.993,32	0,00
LEONARDO S.P.A.	USD	976.354,90	3	PANNELLO DI CONTROLLO PER ACCESSO ALLA MANUTENZIONE - MPP CONTROL PANEL - VELIVOLO F35	3.702,15	868.432,00
LEONARDO S.P.A.	USD	181.138,70	11	PANNELLO DI CONTROLLO PER AZZERAMENTO PER F35	23.599,64	103.261,28
LEONARDO S.P.A.	USD	819.890,33	41	PANNELLO DI CONTROLLO PER AZZERAMENTO VELIVOLO F35	89.035,01	113.913,12
LEONARDO S.P.A.	USD	819.890,33	1	PANNELLO DI CONTROLLO PER MANUTENZIONE VELIVOLO F35	4.581,03	113.913,12
LEONARDO S.P.A.	USD	819.890,33	45	PANNELLO DI CONTROLLO PER RILASCIO CARICHI VELIVOLO F35	197.543,55	113.913,12
LEONARDO S.P.A.	EUR	2.511.742,45	7	PANNELLO DI CONTROLLO POTENZA MOTORE EPCP ELICOTTERO T129	168.181,44	0,00
LEONARDO S.P.A.	USD	819.890,33	27	PANNELLO DI CONTROLLO PRINCIPALE VELIVOLO F35	61.779,96	113.913,12
LEONARDO S.P.A.	EUR	259.159,00	1	PANNELLO DI EMERGENZA EMERGENCY WARNING PANEL	4.940,00	4.940,00
LEONARDO S.P.A.	EUR	362.589,29	4	PANNELLO DWP (DWP) 727-0654/20 VELIVOLO PILATUS PC-21	14.791,68	208.133,97
LEONARDO S.P.A.	EUR	2.511.742,45	8	PANNELLO ESTINTORE PER ELICOTTERO T129	75.449,68	0,00
LEONARDO S.P.A.	EUR	4.022,48	2	PANNELLO FUMOGENI (SMOKE PANEL) 727-1122/01 VELIVOLO PILATUS PC - 21	4.022,48	0,00
LEONARDO S.P.A.	EUR	38.331.118,61	11	PANNELLO INCNDIO (FIRE ICP A400M)	131.881,64	12.944.068,00
LEONARDO S.P.A.	EUR	362.589,29	1	PANNELLO INDICATORE TRIM (TRIPLE TRIM INDICATOR) 727-0579/04 VELIVOLO PILATUS PC-21	2.024,86	208.133,97
LEONARDO S.P.A.	EUR	2.511.742,45	5	PANNELLO INTERRUETTORE BATTERIA PER ELICOTTERO T129	15.334,15	0,00
LEONARDO S.P.A.	EUR	38.331.118,61	12	PANNELLO LUMINOSO (TRIM TRIM CP (12VU) A400M)	6.507,14	12.944.068,00
LEONARDO S.P.A.	EUR	38.331.118,61	8	PANNELLO LUMINOSO 3CM (3CM PLUG CP (34VU) A400M)	3.960,00	12.944.068,00
LEONARDO S.P.A.	EUR	38.331.118,61	8	PANNELLO LUMINOSO 4CM (4CM PLUG VU (39VU) A400M)	4.512,00	12.944.068,00
LEONARDO S.P.A.	EUR	38.331.118,61	6	PANNELLO LUMINOSO 4CM LT (4CM LT VU (37VU) A400M)	2.172,00	12.944.068,00
LEONARDO S.P.A.	EUR	38.331.118,61	6	PANNELLO LUMINOSO ACP (UPPER ACP VU LEFT (41VU) A400M)	2.760,00	12.944.068,00
LEONARDO S.P.A.	EUR	38.331.118,61	8	PANNELLO LUMINOSO ACP DESTRA (UPPER ACP VU RIGHT (42VU) A400M)	2.896,00	12.944.068,00

Denominazione operatore	Codice valuta	Ammontare in valuta	Quantità	Materiale oggetto del contratto	Stato di avanzamento annuale (Euro)	Utilizzo anni precedenti (Euro)
LEONARDO S.P.A.	EUR	38.331.118,61	6	PANNELLO LUMINOSO ESTERNO DESTRO (EXTERNAL VU RIGHT (48VU) A400M)	2.604,00	12.944.068,00
LEONARDO S.P.A.	EUR	38.331.118,61	8	PANNELLO LUMINOSO ESTERNO SINISTRO (EXTERNAL VU LEFT (47 VU) A400M)	3.472,00	12.944.068,00
LEONARDO S.P.A.	EUR	38.331.118,61	8	PANNELLO LUMINOSO FRENATA ED ATERRAGGIO (BRAKING AND LANDING CP (15VU) A400M)	4.880,00	12.944.068,00
LEONARDO S.P.A.	EUR	38.331.118,61	6	PANNELLO LUMINOSO FRENO DI PARCHEGGIO/EMERGENZA (PARK BRAKE/EMERGENCY L/G (11VU) A400M)	3.036,00	12.944.068,00
LEONARDO S.P.A.	EUR	38.331.118,61	8	PANNELLO LUMINOSO MIP CENTRALE (MIP CENTRAL VU LEFT (49VU) A400M)	3.680,00	12.944.068,00
LEONARDO S.P.A.	EUR	38.331.118,61	10	PANNELLO LUMINOSO MIP CENTRALE DESTRA (MIP CENTRAL VU RIGHT (46VU) A400M)	4.625,76	12.944.068,00
LEONARDO S.P.A.	EUR	38.331.118,61	10	PANNELLO LUMINOSO OUTLET (OUTEL/READING LIGHT (21VU) A400M)	3.510,00	12.944.068,00
LEONARDO S.P.A.	EUR	38.331.118,61	8	PANNELLO LUMINOSO PIASTRA (NON LIGHTED PLATE (25VU) A400M)	1.176,00	12.944.068,00
LEONARDO S.P.A.	EUR	38.331.118,61	10	PANNELLO LUMINOSO PILOTA DIRITTO (RIGHT PILOT PLUG CP (32VU) A400M)	5.410,00	12.944.068,00
LEONARDO S.P.A.	EUR	38.331.118,61	10	PANNELLO LUMINOSO PILOTA SINISTRO (LEFT PILOT PLUG CP (31VU) A400M)	5.370,00	12.944.068,00
LEONARDO S.P.A.	EUR	38.331.118,61	8	PANNELLO MANUTENZIONE (MAINTNANCE ICP A400M)	101.777,80	12.944.068,00
LEONARDO S.P.A.	EUR	38.331.118,61	7	PANNELLO MULTIFUNZIONE (AIR DROP ICP A400M)	37.861,57	12.944.068,00
LEONARDO S.P.A.	EUR	259.159,00	1	PANNELLO MULTIFUNZIONE MULTY PURPOSE PANEL MPP PROTOTYPE	14.202,00	4.940,00
LEONARDO S.P.A.	EUR	362.589,29	2	PANNELLO OSSIGENO (OXIGEN OVERLAY) 728-5826/01 VELIVOLO PILATUS PC-21	1.021,72	208.133,97
LEONARDO S.P.A.	EUR	1.216,24	2	PANNELLO OSSIGEWNO (OXIGEN OVERLAY) 728 - 5826/01 VELIVOLO PILATUS PC-21	1.216,24	0,00
LEONARDO S.P.A.	EUR	38.331.118,61	11	PANNELLO PROTEZIONE DESTRO (GSHLD R ICP A400M)	51.577,17	12.944.068,00
LEONARDO S.P.A.	EUR	38.331.118,61	9	PANNELLO PROTEZIONE SINISTRO (GSHLD L ICP A400M)	42.104,39	12.944.068,00
LEONARDO S.P.A.	EUR	8.444.000,00	1	PANNELLO PROTEZIONE SINISTRO (GSHLD L ICP A400M)	4.671,00	46.588,00
LEONARDO S.P.A.	EUR	38.331.118,61	7	PANNELLO SINISTRO 1 (L1 ICP A400M)	126.953,40	12.944.068,00
LEONARDO S.P.A.	EUR	38.331.118,61	9	PANNELLO SINISTRO 2 (L2 ICP A400M)	45.881,26	12.944.068,00
LEONARDO S.P.A.	USD	3.380.000,00	214	PANNELLO UFCP 727-0526/10 VEIVOLO NORTHROP	1.259.937,47	0,00
LEONARDO S.P.A.	EUR	1.224.407,48	12	PARRTI SISTEMA RICETRASMITTENTE HF SRT-170/M6	460.395,36	302.655,12
LEONARDO S.P.A.	EUR	4.292.680,00	5	PARTE DEL RADAR CAPTOR E .DIRTY BOX	133.655,00	180.041,00

Denominazione operatore	Codice valuta	Ammontare in valuta	Quantità	Materiale oggetto del contratto	Stato di avanzamento annuale (Euro)	Utilizzo anni precedenti (Euro)
LEONARDO S.P.A.	EUR	7.873.460,00	2	PARTE DEL RADAR DIRTY BOX	76.287,00	1.640.000,00
LEONARDO S.P.A.	EUR	435.728,00	5	PARTE DEL SIST. RICETR. HF SRT 170/DR TRANSCEIVER RT 170/DR	432.308,00	0,00
LEONARDO S.P.A.	EUR	50.891.500,00	140	PARTE DI COMPLESSO NAVALE 76-62 SR MULTIFEEDING -CAVI E CONNETTORI	2.149.000,00	0,00
LEONARDO S.P.A.	EUR	2.511.742,45	50	PARTE DI LUCE POSIZIONE DI CODA IR PER ELICOTTERO T129	9.887,50	0,00
LEONARDO S.P.A.	USD	234.072,99	2	PARTE DI RICAMBIO PER RADAR AVIONICO ANTENNA E ATTREZZATURE	209.087,08	0,00
LEONARDO S.P.A.	EUR	17.486,45	1	PARTE DI STAZIONE DI TERRA PER GUIDA E CONTROLLO PER VELIVOLO MIRACH 100/5 APPAREIL DE RECEPTION	17.486,45	0,00
LEONARDO S.P.A.	EUR	56.704,00	4	PARTE DISPOSITIVO CRASH SURVIVAL CSMU EF2000 POWER SUPPLY UNIT	56.704,00	0,00
LEONARDO S.P.A.	EUR	28.352,00	2	PARTE DISPOSITIVO CRASH SURVIVAL MEMORY UNIT - CSMUPEREF200(POWER SUPPLYUNIT)	28.352,00	0,00
LEONARDO S.P.A.	EUR	22.645,84	1	PARTE STAZIONE DI TERRA PER GUIDA E CONTROLLO PER MIRACH 100/5	22.645,84	0,00
LEONARDO S.P.A.	EUR	220.388,23	837	PARTI	121.715,26	0,00
LEONARDO S.P.A.	EUR	155.100,42	63	PARTI	33.364,36	0,00
LEONARDO S.P.A.	EUR	452.342,00	9	PARTI	398.300,00	0,00
LEONARDO S.P.A.	EUR	296.347,00	37	PARTI	296.347,00	0,00
LEONARDO S.P.A.	USD	658.308,16	391	PARTI	353.776,78	0,00
LEONARDO S.P.A.	USD	242.557,20	21	PARTI	11.401,18	0,00
LEONARDO S.P.A.	USD	1.605.677,11	131	PARTI	182.589,09	0,00
LEONARDO S.P.A.	EUR	893,26	2	PARTI	159,80	0,00
LEONARDO S.P.A.	EUR	222.181,72	1	PARTI RADAR	1.750,00	109.340,86
LEONARDO S.P.A.	EUR	33.000,00	2	PARTI DISPLAY A TESTA ALTA	33.000,00	0,00
LEONARDO S.P.A.	AED	13.662.594,00	150	PARTI RADAR	1.514.329,29	0,00
LEONARDO S.P.A.	EUR	685.823,32	6	PARTI RADAR	196.609,84	335.589,76
LEONARDO S.P.A.	EUR	865.250,00	2	PARTI RADAR	48.350,00	166.150,00
LEONARDO S.P.A.	EUR	15.000.000,00	15	PARTI RADAR	631.226,54	1.003.310,17

Denominazione operatore	Codice valuta	Ammontare in valuta	Quantità	Materiale oggetto del contratto	Stato di avanzamento annuale (Euro)	Utilizzo anni precedenti (Euro)
LEONARDO S.P.A.	EUR	1.238.663,00	50	PARTI RADAR	904.183,00	334.480,00
LEONARDO S.P.A.	EUR	2.215.929,39	288	PARTI RADAR	1.773.248,06	0,00
LEONARDO S.P.A.	EUR	480.019,86	7	PARTI RADAR	65.223,89	70.204,00
LEONARDO S.P.A.	EUR	163.974,80	81	PARTI RADAR	141.324,40	0,00
LEONARDO S.P.A.	EUR	1.131.300,00	1	PARTI RADAR	88.400,00	1.042.900,00
LEONARDO S.P.A.	EUR	279.147,92	10	PARTI RADAR	142.391,08	136.756,84
LEONARDO S.P.A.	EUR	696.736,04	3	PARTI RADAR	48.356,41	495.355,08
LEONARDO S.P.A.	EUR	431.244,84	33	PARTI RADAR	375.865,38	0,00
LEONARDO S.P.A.	EUR	509.195,00	2	PARTI RADAR	123.690,00	0,00
LEONARDO S.P.A.	EUR	733.132,00	9	PARTI RADAR	82.006,00	0,00
LEONARDO S.P.A.	EUR	74.063,00	5	PARTI RADAR	74.063,00	0,00
LEONARDO S.P.A.	EUR	32.424,24	1	PARTI RADAR	32.424,24	0,00
LEONARDO S.P.A.	EUR	33.500,00	1	PARTI RADAR	33.500,00	0,00
LEONARDO S.P.A.	EUR	93.314,00	1	PARTI RADAR	93.314,00	0,00
LEONARDO S.P.A.	EUR	30.896,10	1	PARTI RADAR	14.168,00	0,00
LEONARDO S.P.A.	EUR	60.493,26	3	PARTI RADAR	60.493,26	0,00
LEONARDO S.P.A.	EUR	3.454.621,28	187	PARTI RADAR	1.038.241,55	0,00
LEONARDO S.P.A.	EUR	338.111,34	15	PARTI RADAR	193.979,20	131.942,14
LEONARDO S.P.A.	EUR	127.989,02	1	PARTI RADAR	6.404,35	0,00
LEONARDO S.P.A.	EUR	91.500,00	1	PARTI RADAR	91.500,00	0,00
LEONARDO S.P.A.	EUR	8.096,80	10	PARTI RICAMBIO EF2000 IFF INTERROGATOR SIT 435/4 COVER	8.096,80	0,00
LEONARDO S.P.A.	EUR	37.452,00	1	PARTI RICAMBIO SISTEMA MISURAZIONE CARBURANTE UNIT ELECTRONIC	12.484,00	24.968,00
LEONARDO S.P.A.	EUR	14.965,00	1	PARTI - SISTEMA DI LANCIO PER VELIVOLO MIRACH 100/5 - RF ROUTER	14.965,00	0,00

Denominazione operatore	Codice valuta	Ammontare in valuta	Quantità	Materiale oggetto del contratto	Stato di avanzamento annuale (Euro)	Utilizzo anni precedenti (Euro)
LEONARDO S.P.A.	EUR	415.651,17	4	PARTI AEROMOBILE EFA ITSU	322.440,40	93.210,77
LEONARDO S.P.A.	EUR	27.106,00	21	PARTI AEROMOBILE M346	19.090,00	0,00
LEONARDO S.P.A.	EUR	50.000.000,00	6	PARTI AVIO	5.591,46	487.662,04
LEONARDO S.P.A.	EUR	165.894,14	306	PARTI COMPLESSO NAVALE 76 62 CON COFANI DI BORDO - ALLEGATO B	24.071,39	0,00
LEONARDO S.P.A.	EUR	47.698.321,95	38	PARTI COMPONENTI 18 LOTTI DI TRASPORTO SEGMENTI X ELICOTTERO NH 90	70.658,17	47.278.233,19
LEONARDO S.P.A.	EUR	2.511.742,45	4	PARTI DA RADR ALTIMETRO PER ELICOTTERI ATAK VIBRATION ADAPTER	364,24	0,00
LEONARDO S.P.A.	EUR	110.424,04	79	PARTI DEGLI APPARECCHI DELLE VOCD)8801)O 8802	10.008,21	86.818,16
LEONARDO S.P.A.	EUR	1.248.455,00	32	PARTI DEGLI APPARECCHI DELLE VOCD)8801)O 8802	91.520,00	1.123.743,00
LEONARDO S.P.A.	EUR	259.714,74	376	PARTI DEGLI APPARECCHI DELLE VOCD)8801)O 8802	85.402,36	53.844,65
LEONARDO S.P.A.	USD	173.135,34	168	PARTI DEGLI APPARECCHI DELLE VOCD)8801)O 8802	62.902,32	76.934,93
LEONARDO S.P.A.	USD	1.566.896,17	104	PARTI DEGLI APPARECCHI DELLE VOCD)8801)O 8802	112.840,05	426.446,86
LEONARDO S.P.A.	USD	231.723,85	5	PARTI DEGLI APPARECCHI DELLE VOCD)8801)O 8802	131.679,38	74.899,10
LEONARDO S.P.A.	USD	43.340,44	5	PARTI DEGLI APPARECCHI DELLE VOCD)8801)O 8802	19.597,53	2.051,81
LEONARDO S.P.A.	EUR	10.146.911,73	7	PARTI DEL ANV 353	343.627,48	5.553.096,04
LEONARDO S.P.A.	EUR	100.750,00	2	PARTI DEL COMPLESSO NAVALE 76 62 SR CON MULTIFEEDING PN 197643026	40.000,00	40.250,00
LEONARDO S.P.A.	EUR	92.800,00	4	PARTI DEL COMPLESSO NAVALE 76/62 SR CON MULTIFEEDING	45.650,00	46.200,00
LEONARDO S.P.A.	EUR	2.797.620,00	8	PARTI DEL LOAM-SISTEMA DI RILEVAZIONE LASER DI OSTACOLI	713.304,00	1.690.318,82
LEONARDO S.P.A.	EUR	183.372,40	2	PARTI DEL M428 HOST TRANSPONDER	19.494,00	0,00
LEONARDO S.P.A.	EUR	6.400.000,00	36	PARTI DEL MIDS MAIN TERMINAL LVT 1	238.809,12	211.732,14
LEONARDO S.P.A.	EUR	737.740,00	45	PARTI DEL MOTORE PER VELIVOLO FALCO XN-EVO D-C2	43.050,00	74.600,00
LEONARDO S.P.A.	EUR	2.511.742,45	7	PARTI DEL PANNELLO DI CONTROLLO ASSY COPILOTA PER ELICOTTERO T129	40.255,88	0,00
LEONARDO S.P.A.	EUR	2.511.742,45	5	PARTI DEL PANNELLO DI CONTROLLO ASSY PILOTA PER ELICOTTERO T129	923,65	0,00
LEONARDO S.P.A.	EUR	2.511.742,45	6	PARTI DEL PANNELLO DI CONTROLLO ASSY PILOTA PER ELICOTTERO T129	34.505,04	0,00

Denominazione operatore	Codice valuta	Ammontare in valuta	Quantità	Materiale oggetto del contratto	Stato di avanzamento annuale (Euro)	Utilizzo anni precedenti (Euro)
LEONARDO S.P.A.	EUR	2.511.742,45	5	PARTI DEL PANNELLO DI CONTROLLO ILLUMINAZIONE EXT PER ELICOTTERO T129	14.780,65	0,00
LEONARDO S.P.A.	EUR	2.511.742,45	6	PARTI DEL PANNELLO DI CONTROLLO MOTORE COPILOTA PER ELICOTTERO T129	12.879,18	0,00
LEONARDO S.P.A.	EUR	2.511.742,45	6	PARTI DEL PANNELLO DI CONTROLLO MOTORE PILOTA PER ELICOTTERO T129	12.879,18	0,00
LEONARDO S.P.A.	EUR	2.511.742,45	5	PARTI DEL PANNELLO DI CONTROLLO POTENZA MOTORE ECP ELICOTTERO T129	9.967,85	0,00
LEONARDO S.P.A.	EUR	2.511.742,45	8	PARTI DEL PANNELLO ESTINTORE PER ELICOTTERO T129	15.333,36	0,00
LEONARDO S.P.A.	EUR	2.511.742,45	5	PARTI DEL PANNELLO INTERRUPTORE BATTERIA PER ELICOTTERO T129	6.900,15	0,00
LEONARDO S.P.A.	EUR	644.000,00	70	PARTI DEL RADAR ALTIMETRO PER VELIVOLO JF-17	322.000,00	322.000,00
LEONARDO S.P.A.	EUR	93.225.000,00	3	PARTI DEL RADAR AVIONICO MULTIMODO A SCANSIONE	1.169.550,00	0,00
LEONARDO S.P.A.	EUR	10.930.983,05	1	PARTI DEL RADAR AVIONICO ECR-90 PER VELIVOLO EFA	23.660,06	10.222.363,50
LEONARDO S.P.A.	EUR	437.080,00	1	PARTI DEL RADAR AVIONICO MULTIMODO GRIFO BR: ANTENNA ARRAY P/N 684961-005 S/N 10066	77.000,00	0,00
LEONARDO S.P.A.	EUR	437.080,00	1	PARTI DEL RADAR AVIONICO MULTIMODO GRIFO BR: PROCESSOR P/N 675434-008 S/N 10062	360.080,00	0,00
LEONARDO S.P.A.	EUR	69.219.938,43	51	PARTI DEL RADAR AVIONICO MULTIMODO GRIFO L	8.080.247,99	31.487.991,19
LEONARDO S.P.A.	EUR	18.516,00	2	PARTI DEL RADAR AVIONICO MULTIMODO GRIFO M - SRU-AUX COMPUTER PX S/N 10217-10218	18.516,00	0,00
LEONARDO S.P.A.	EUR	123.011,00	7	PARTI DEL RADAR AVIONICO MULTIMODO GRIFO MG	123.011,00	0,00
LEONARDO S.P.A.	EUR	212.023,20	46	PARTI DEL RICAMBIO SISTEMA RICETR. HF SRT-170/M6 ANTENNA SUPPORT. LONG ELEMENT. SWITHING SUPPORT. SHORT ELEMENT. STIFFER	164.137,20	0,00
LEONARDO S.P.A.	EUR	1.224.407,48	13	PARTI DEL SISTEMA INTERFONICO SP-1450/N-E	461.357,00	302.655,12
LEONARDO S.P.A.	EUR	10.545.758,09	19	PARTI DEL SISTEMA ANV353	936.570,75	1.066.684,18
LEONARDO S.P.A.	EUR	129.722,89	7	PARTI DEL SISTEMA DI COMUNICAZIONE GEP	125.055,83	0,00
LEONARDO S.P.A.	EUR	2.511.742,45	7	PARTI DEL SISTEMA DI MISURAZIONE CARBURANTE (FQSG) PER A 129 PROBE FLUEL LEVEL	214.696,09	0,00
LEONARDO S.P.A.	EUR	2.511.742,45	9	PARTI DEL SISTEMA DI MISURAZIONE CARBURANTE (FQSG) PER A129 BOX ELECTRICAL	172.522,71	0,00
LEONARDO S.P.A.	EUR	1.156.901,58	4	PARTI DEL SISTEMA RICETRASMETTITORE AVIONICO SRT-700/A - MOUNTING TRAY	2.116,85	1.154.784,73
LEONARDO S.P.A.	EUR	92.343,90	3	PARTI DEL SISTEMA RICETRASMETTITORE AVIONICO SRT-700/A : RICETRASMETTITORE RT-700/A	92.343,90	0,00
LEONARDO S.P.A.	EUR	61.562,60	2	PARTI DEL SISTEMA RICETRASMETTITORE AVIONICO SRT-700/A : RICETRASMETTITORE RT-700/A	61.562,60	0,00

Denominazione operatore	Codice valuta	Ammontare in valuta	Quantità	Materiale oggetto del contratto	Stato di avanzamento annuale (Euro)	Utilizzo anni precedenti (Euro)
LEONARDO S.P.A.	EUR	125.242,08	8	PARTI DEL SISTEMA RICETRASMETTITORE AVIONICO SRT-700/A: 4 MOUNTING TRAY E 4 RICETRASMETTITORE RT-700/A	125.242,08	0,00
LEONARDO S.P.A.	EUR	1.730.919,86	6	PARTI DEL SISTEMA RICETRASMITTENTE HF SRT-200 (RT+MT)	82.404,45	650.782,18
LEONARDO S.P.A.	EUR	1.281.000,00	7	PARTI DEL SISTEMA TATTICO DI SORVEGLIANZA E OSSERVAZIONE AEREA - ATOS LW	1.250.000,00	0,00
LEONARDO S.P.A.	EUR	91.079,28	8	PARTI DEL SITEMA RICT. SRT 651N - S V/UHF ECCM E SATURN-HAVE QUICK	91.079,28	0,00
LEONARDO S.P.A.	EUR	10.146.911,73	49	PARTI DEL SRT200	137.077,34	5.553.096,04
LEONARDO S.P.A.	EUR	10.146.911,73	23	PARTI DEL SRT700	729.165,87	5.553.096,04
LEONARDO S.P.A.	EUR	17.051,00	3	PARTI DEL VELIVOLO MB339	2.055,00	0,00
LEONARDO S.P.A.	EUR	21.290.000,00	1	PARTI DELLO SKYWARD - K (SESSIONE INFRAROSSO PER RICERCA ED INSEGUIMENTO): SHO	742.000,00	2.241.999,99
LEONARDO S.P.A.	EUR	21.290.000,00	3	PARTI DELLO SKYWARD - K (SESSIONE INFRAROSSO PER RICERCA ED INSEGUIMENTO): SHU	3.147.000,00	2.241.999,99
LEONARDO S.P.A.	EUR	1.585.854,86	2	PARTI DI AEROMOBILE EFA .NECAC T3	1.448.949,10	3.647,20
LEONARDO S.P.A.	EUR	1.585.854,86	1	PARTI DI AEROMOBILE EFA.SPS COMPUTER	133.258,56	3.647,20
LEONARDO S.P.A.	EUR	7.331.247,70	11	PARTI DI AEROMOBILE VELIVOLO EFA	3.762.349,23	3.081.396,71
LEONARDO S.P.A.	EUR	7.331.247,70	3	PARTI DI AEROMOBILE VELIVOLO EFA SPS COMPUTER	365.626,32	3.081.396,71
LEONARDO S.P.A.	EUR	227.850,12	3	PARTI DI AEROMOBILE VELIVOLO EFA-ITSU	227.850,12	0,00
LEONARDO S.P.A.	EUR	9.000.000,00	9	PARTI DI AEROMOBILI	2.991,13	753.282,63
LEONARDO S.P.A.	EUR	28.560.000,00	8	PARTI DI AREOMOBILE ATTREZZATURA (TPS)	80.000,00	200.000,00
LEONARDO S.P.A.	EUR	2.511.742,45	100	PARTI DI AVCM CALCOLATORE GESTIONE IMPIANTIO VELIVOLO E MISSIONE SCREW CAP SOCKHEAD	9,00	0,00
LEONARDO S.P.A.	EUR	2.511.742,45	100	PARTI DI AVCM -CALCOLATORE GESTIONE IMPIANTI VELIVOLO E MISSIONE SCREW	5,00	0,00
LEONARDO S.P.A.	EUR	2.511.742,45	200	PARTI DI AVCM CALCOLATORE - GESTIONE IMPIANTI VELIVOLO E MISSIONE SCREW	8,00	0,00
LEONARDO S.P.A.	EUR	2.511.742,45	25	PARTI DI AVCM CALCOLATORE GESTIONE IMPIANTI VELIVOLO E MISSIONE CLAMP	380,25	0,00
LEONARDO S.P.A.	EUR	2.511.742,45	10	PARTI DI AVCM CALCOLATORE GESTIONE IMPIANTI VELIVOLO E MISSIONE COVER ACCESS	1.681,70	0,00
LEONARDO S.P.A.	EUR	2.511.742,45	10	PARTI DI AVCM CALCOLATORE GESTIONE IMPIANTI VELIVOLO E MISSIONE HANDLE	2.324,00	0,00
LEONARDO S.P.A.	EUR	2.511.742,45	100	PARTI DI AVCM CALCOLATORE GESTIONE IMPIANTI VELIVOLO E MISSIONE INSULATOR BUSHING	254,00	0,00

Denominazione operatore	Codice valuta	Ammontare in valuta	Quantità	Materiale oggetto del contratto	Stato di avanzamento annuale (Euro)	Utilizzo anni precedenti (Euro)
LEONARDO S.P.A.	EUR	2.511.742,45	100	PARTI DI AVMC CALCOLATORE GESTIONE IMPIANTI VELIVOLO E MISSIONE PIN	14,00	0,00
LEONARDO S.P.A.	EUR	2.511.742,45	100	PARTI DI AVMC CALCOLATORE GESTIONE IMPIANTI VELIVOLO E MISSIONE SCREW	22,00	0,00
LEONARDO S.P.A.	EUR	2.511.742,45	10	PARTI DI AVMC CALCOLATORE GESTIONE IMPIANTI VELIVOLO E MISSIONE SUPPORT	1.107,10	0,00
LEONARDO S.P.A.	EUR	18.583,00	20	PARTI DI COFANO PER COMPLESSO BINATO NAVALE 40/70 COMPATTO PN 153420380 BATTERY	14.520,00	0,00
LEONARDO S.P.A.	EUR	20.413.758,90	4	PARTI DI COMPLESSO SINGOLO NAVALE 30MM MARLIN WS IR CAMERA	365.963,52	0,00
LEONARDO S.P.A.	EUR	20.413.758,90	2	PARTI DI COMPLESSO SINGOLO NAVALE 30MM MARLIN WS:MK 44 30MMX173MM	243.975,68	0,00
LEONARDO S.P.A.	EUR	2.000.000,00	2	PARTI DI ELICOTTERO	190,06	1.574.941,61
LEONARDO S.P.A.	EUR	90.000.000,00	1	PARTI DI ELICOTTERO	112.508,20	44.602.137,40
LEONARDO S.P.A.	EUR	5.000.000,00	2	PARTI DI ELICOTTERO (ELICOTTERO NH90TTH)	3.846,38	677.250,38
LEONARDO S.P.A.	EUR	1.075.667.977,00	40	PARTI DI ELICOTTERO A 129 COMPRESIVI DILANCIARAZZI E TECNOLOGIA	76.682,72	316.295.096,77
LEONARDO S.P.A.	EUR	25.000.000,00	2	PARTI DI ELICOTTERO AW129	15.675,50	24.975.434,87
LEONARDO S.P.A.	EUR	3.199.123,21	11	PARTI DI FLIR SENSOR ASSY	2.935.511,11	0,00
LEONARDO S.P.A.	EUR	2.511.742,45	30	PARTI DI LUCE - ANTICOLLISIONE FORMAZIONE IR-NVG PER ELICOTTERO T-129	803,70	0,00
LEONARDO S.P.A.	EUR	2.511.742,45	30	PARTI DI LUCE ANTICOLLISIONE - FORMAZIONE IR-NVG PER ELICOTTERO T129	803,70	0,00
LEONARDO S.P.A.	EUR	2.511.742,45	45	PARTI DI LUCE ANTICOLLISIONE FORMAZIONE IR-NVG PER ELICOTTERO T129	21.372,30	0,00
LEONARDO S.P.A.	EUR	2.511.742,45	20	PARTI DI LUCE ANTICOLLISIONE FORMAZIONE IR-NVGPER ELICOTTERO T129	1.048,00	0,00
LEONARDO S.P.A.	EUR	2.511.742,45	90	PARTI DI LUCE DI NAVIGAZIONE - SINISTRA PER ELICOTTERO T129	17.797,50	0,00
LEONARDO S.P.A.	EUR	2.511.742,45	100	PARTI DI LUCE DI NAVIGAZIONE SINISTRA PER ELICOTTERO T129	36.085,00	0,00
LEONARDO S.P.A.	EUR	2.511.742,45	90	PARTI DI LUCE POSIZIONE DI CODA IR PER ELICOTTERO T129	21.372,30	0,00
LEONARDO S.P.A.	EUR	2.511.742,45	90	PARTI DI LUCE POSIZIONE DI CODA IR PER ELICOTTTERO T129	17.797,50	0,00
LEONARDO S.P.A.	EUR	2.511.742,45	100	PARTI DI LUCE POSIZIONI DI CODA IR PER ELICOTTERO T129	5.073,00	0,00
LEONARDO S.P.A.	EUR	7.997,64	2	PARTI DI PANNELLO DI ALLARME. VISUALIZZAZIONE E REGOLAZIONE AUSILIARI DI APPARATI MILITARI DI BORDO	7.977,64	0,00
LEONARDO S.P.A.	EUR	2.511.742,45	5	PARTI DI PANNELLO DI CONTROLLO ECS PER ELICOTTERO T129	13.420,05	0,00

Denominazione operatore	Codice valuta	Ammontare in valuta	Quantità	Materiale oggetto del contratto	Stato di avanzamento annuale (Euro)	Utilizzo anni precedenti (Euro)
LEONARDO S.P.A.	EUR	2.511.742,45	6	PARTI DI PANNELLO DI CONTROLLO JETTISON PER ELICOTTERO T130	5.060,40	0,00
LEONARDO S.P.A.	EUR	2.511.742,45	20	PARTI DI RADAR ALTIMETRO PER ELICOTTERI ATAK BOLT ASSEMBLY	7.369,20	0,00
LEONARDO S.P.A.	EUR	2.511.742,45	4	PARTI DI RADAR ALTIMETRO PER ELICOTTERI ATAK DAMPER	1.872,72	0,00
LEONARDO S.P.A.	EUR	2.511.742,45	30	PARTI DI RADAR PER ELICOTTERI ATAK PIN	3.219,90	0,00
LEONARDO S.P.A.	USD	124.440,00	124	PARTI DI RICAMBI COMPLESSO NAVALE 76 62 COMPATTO	111.156,77	0,00
LEONARDO S.P.A.	EUR	4.072.066,00	3	PARTI DI RICAMBI SISTEMA TRASMISSIONE IMMAGINI	768.998,00	1.585.229,00
LEONARDO S.P.A.	EUR	447.800.679,99	1	PARTI DI RICAMBIO	889.892,00	445.100.353,94
LEONARDO S.P.A.	EUR	687.972.000,00	37	PARTI DI RICAMBIO	1.205.000,00	9.586.242,52
LEONARDO S.P.A.	USD	119.901,24	69	PARTI DI RICAMBIO	33.984,45	0,00
LEONARDO S.P.A.	USD	376.600,91	253	PARTI DI RICAMBIO	60.948,95	0,00
LEONARDO S.P.A.	EUR	51.321.810,00	0	PARTI DI RICAMBIO	111.824,03	46.131.513,00
LEONARDO S.P.A.	EUR	2.038.098,45	163	PARTI DI RICAMBIO PER COMPLESSO NAVALE 76 62 SR CON COFANI DI BORDO	832.370,94	977.335,29
LEONARDO S.P.A.	USD	4.671.597,27	6	PARTI DI RICAMBIO VELIVOLO C - 27 J	43,63	2.862.925,65
LEONARDO S.P.A.	EUR	97.800.000,00	1	PARTI DI RICAMBIO - APU	435.400,00	0,00
LEONARDO S.P.A.	EUR	804.423,43	6	PARTI DI RICAMBIO - MOUNTING TRAY M425 - SUPPORTO ELETTRICO	3.854,48	786.548,74
LEONARDO S.P.A.	EUR	2.511.742,45	200	PARTI DI RICAMBIO - RADAR ALTIMETRO PER ELICOTTERI ATAK SPLITPIN	202,00	0,00
LEONARDO S.P.A.	EUR	341.908,73	750	PARTI DI RICAMBIO - SILURO LEGGERO A244/S	85.148,53	256.759,20
LEONARDO S.P.A.	USD	5.149.973,85	14	PARTI DI RICAMBIO AEROMOBILE	41.511,04	0,00
LEONARDO S.P.A.	USD	70.773.529,94	7	PARTI DI RICAMBIO AEROMOBILE AB139-AW139 PER IMPIEGO MILITARE	319.012,87	60.298.604,31
LEONARDO S.P.A.	EUR	2.899.350,49	5	PARTI DI RICAMBIO AEROMOBILE ATR 72 ALLEGATO A	151.210,77	279.402,72
LEONARDO S.P.A.	EUR	40.888,55	40	PARTI DI RICAMBIO AEROMOBILE C - 27	6.657,57	29.833,58
LEONARDO S.P.A.	EUR	1.346.492,65	56	PARTI DI RICAMBIO AEROMOBILE C - 27 J	226.786,96	1.100.764,00
LEONARDO S.P.A.	EUR	90.147,75	106	PARTI DI RICAMBIO AEROMOBILE C - 27 J	9.959,66	76.182,79

Denominazione operatore	Codice valuta	Ammontare in valuta	Quantità	Materiale oggetto del contratto	Stato di avanzamento annuale (Euro)	Utilizzo anni precedenti (Euro)
LEONARDO S.P.A.	EUR	186.000.000,00	483	PARTI DI RICAMBIO AEROMOBILE C - 27 J (ALLEGATO A)	4.479.572,82	6.547.558,68
LEONARDO S.P.A.	EUR	131.644,74	1	PARTI DI RICAMBIO AEROMOBILE C -27 J	12.728,06	118.807,28
LEONARDO S.P.A.	EUR	70.292,00	1	PARTI DI RICAMBIO AEROMOBILE C-27J	784,00	5.760,00
LEONARDO S.P.A.	EUR	346.087,64	28	PARTI DI RICAMBIO AEROMOBILE C-27J	170.022,59	173.267,68
LEONARDO S.P.A.	EUR	4.977.754,94	537	PARTI DI RICAMBIO AEROMOBILE C-27J	1.436.926,72	2.252.418,95
LEONARDO S.P.A.	USD	258.725,72	139	PARTI DI RICAMBIO AEROMOBILE C-27J	22.465,11	0,00
LEONARDO S.P.A.	EUR	147.328.348,37	53558	PARTI DI RICAMBIO AEROMOBILE C-27J	8.878.562,92	0,00
LEONARDO S.P.A.	EUR	11.368,00	2	PARTI DI RICAMBIO AEROMOBILE EFA ANTENNA RADAR	2.842,00	8.526,00
LEONARDO S.P.A.	EUR	100.000.000,00	15	PARTI DI RICAMBIO AEROMOBILE EH101-AW101	15.577,42	3.724.443,59
LEONARDO S.P.A.	EUR	3.310,00	80	PARTI DI RICAMBIO AEROMOBILE M346	3.080,00	230,00
LEONARDO S.P.A.	EUR	1.500.000.000,00	3	PARTI DI RICAMBIO AEROMOBILE M346	7.910,00	0,00
LEONARDO S.P.A.	EUR	450.000,00	1524	PARTI DI RICAMBIO AEROMOBILE MB 339	391.102,00	0,00
LEONARDO S.P.A.	EUR	6.300.000,00	5061	PARTI DI RICAMBIO ALLEGATO A	1.345.567,18	4.952.762,02
LEONARDO S.P.A.	EUR	511.557,00	21	PARTI DI RICAMBIO CM117E CIFRANTE FONIA/DATI	651,00	510.906,00
LEONARDO S.P.A.	EUR	2.641.602,55	2	PARTI DI RICAMBIO COMPLESSO BINATO NAVALE 40/70 COMPATTO	6.162,41	501.641,67
LEONARDO S.P.A.	EUR	2.641.602,55	3	PARTI DI RICAMBIO COMPLESSO NAVALE 127/54 COMPATTO CON COFANI DI BORDO	74.123,94	501.641,67
LEONARDO S.P.A.	EUR	265.400,00	8	PARTI DI RICAMBIO COMPLESSO NAVALE 76 62 CON COFANI DI BORDO PN 1576700005 CONTROL BOX ELECTRICAL ARMAMENT SYSTEM	62.640,00	202.760,00
LEONARDO S.P.A.	EUR	33.744,69	142	PARTI DI RICAMBIO COMPLESSO NAVALE 76 62 SR CON COFANI DI BORDO	5.376,42	25.565,56
LEONARDO S.P.A.	EUR	37.326,27	486	PARTI DI RICAMBIO COMPLESSO NAVALE 76-62 COMPATTO CON COFANI DI BORDO	26.550,67	0,00
LEONARDO S.P.A.	EUR	199.285,39	1224	PARTI DI RICAMBIO COMPLESSO NAVALE 76-62 SR CON COFANI DI BORDO	174.006,32	0,00
LEONARDO S.P.A.	EUR	8.115,92	154	PARTI DI RICAMBIO COMPLESSO NAVALE 76-62 SR CON COFANI DI BORDO	5.722,64	0,00
LEONARDO S.P.A.	EUR	1.458.000,00	5	PARTI DI RICAMBIO COMPLESSO NAVALE 76-62 SR CON COFANI DI BORDO	759,00	0,00
LEONARDO S.P.A.	EUR	435.867,77	1968	PARTI DI RICAMBIO COMPLESSO NAVALE 76-62SR CON COFANI DI BORDO	330.731,77	98.815,14

Denominazione operatore	Codice valuta	Ammontare in valuta	Quantità	Materiale oggetto del contratto	Stato di avanzamento annuale (Euro)	Utilizzo anni precedenti (Euro)
LEONARDO S.P.A.	EUR	185.203,36	1	PARTI DI RICAMBIO COMPLESSO NAVALE 76-62SR CON COFANI DI BORDO 157608056	90.106,88	0,00
LEONARDO S.P.A.	EUR	185.203,36	1	PARTI DI RICAMBIO COMPLESSO NAVALE 76-62SR CON COFANI DI BORDO PN 157608055	95.096,48	0,00
LEONARDO S.P.A.	EUR	583.000,00	1175	PARTI DI RICAMBIO COMPLESSO NAVALE 76/62 COMPATTO CON COFANI DI BORDO	418.799,91	0,00
LEONARDO S.P.A.	EUR	192.428,31	1234	PARTI DI RICAMBIO COMPLESSO NAVALE 76/62 COMPATTO CON COFANI DI BORDO	10.967,36	41.184,18
LEONARDO S.P.A.	EUR	356.994,80	9	PARTI DI RICAMBIO COMPLESSO NAVALE 76/62 COMPATTO CON COFANI DI BORDO	187.383,96	169.610,84
LEONARDO S.P.A.	EUR	2.641.602,55	713	PARTI DI RICAMBIO COMPLESSO NAVALE 76/62 COMPATTO CON COFANI DI BORDO	821.275,31	501.641,67
LEONARDO S.P.A.	EUR	721.128,02	31	PARTI DI RICAMBIO COMPLESSO NAVALE 76/62 SR CON COFANI DI BORDO	21.028,30	0,00
LEONARDO S.P.A.	EUR	497.219,94	18	PARTI DI RICAMBIO COMPLESSO NAVALE 76/62 SR CON COFANI DI BORDO	85.509,02	115.708,66
LEONARDO S.P.A.	EUR	259.272,00	47	PARTI DI RICAMBIO DEL ANV353 SENSORE DI VELOCITA DOPPLER: VOLTAGE FM MODULABLE DRO OSCILLATOR	234.342,00	24.930,00
LEONARDO S.P.A.	USD	2.768.000,00	18	PARTI DI RICAMBIO DEL MPS115 MULTI PROTOCOL SWITCH: SCHEDA 3X MULTIRATE FEC ATM INTERFACE UNIT (P/N 141-6175/31)	274.551,53	0,00
LEONARDO S.P.A.	USD	2.768.000,00	20	PARTI DI RICAMBIO DEL MPS115 MULTI PROTOCOL SWITCH: SCHEDA 4X ATM 155 MBPS OPTICAL INTER. UNIT WITH FEC(P/N 141-6084/33)	286.753,73	0,00
LEONARDO S.P.A.	USD	2.768.000,00	10	PARTI DI RICAMBIO DEL MPS115 MULTI PROTOCOL SWITCH: SCHEDA 8X ETHERNET 10/100 MBPS INTERFACE UNIT (P/N 141-6161/02)	91.517,11	0,00
LEONARDO S.P.A.	USD	1.484,80	18	PARTI DI RICAMBIO DEL RADAR AVIONICO DI SORVEGLIANZA MARITTIMA	1.326,31	0,00
LEONARDO S.P.A.	USD	660.466,02	2	PARTI DI RICAMBIO DEL RADAR AVIONICO DI SORVEGLIANZA MARITTIMA GABBIANO T20	589.965,18	0,00
LEONARDO S.P.A.	EUR	150.270,94	456	PARTI DI RICAMBIO DEL RADAR AVIONICO MULTIMODO GRIFO BR	150.270,94	0,00
LEONARDO S.P.A.	EUR	102.231,00	4	PARTI DI RICAMBIO DEL RADAR AVIONICO MULTIMODO GRIFO BR	46.184,00	56.047,00
LEONARDO S.P.A.	EUR	4.189.658,62	4	PARTI DI RICAMBIO DEL RADAR AVIONICO MULTIMODO GRIFO M	351.981,06	3.837.677,56
LEONARDO S.P.A.	EUR	2.864.785,52	1	PARTI DI RICAMBIO DEL RADAR AVIONICO MULTIMODO GRIFO M	230.674,29	2.634.111,23
LEONARDO S.P.A.	EUR	6.185.937,57	29	PARTI DI RICAMBIO DEL RADAR PAR P 2080C	338.287,52	5.171.172,41
LEONARDO S.P.A.	EUR	334.000,00	5	PARTI DI RICAMBIO DEL RADAR PAR P2090CF- PRECISION APPROACH RADAR TWT ASSY	334.000,00	0,00
LEONARDO S.P.A.	EUR	464.000,00	8	PARTI DI RICAMBIO DEL SISTEMA CONTROMISURE DA SOMMERGIBILE C303 - DUMMY JAMMER 3 EFFECTOR	136.000,00	0,00
LEONARDO S.P.A.	EUR	464.000,00	8	PARTI DI RICAMBIO DEL SISTEMA CONTROMISURE DA SOMMERGIBILE C303 - DUMMY MTE 5 EFFECTOR	328.000,00	0,00
LEONARDO S.P.A.	EUR	1.070.424,41	3	PARTI DI RICAMBIO DEL SISTEMA DI MISURAZIONE CARBURANTE (FQGS)	56.823,93	631.032,95

Denominazione operatore	Codice valuta	Ammontare in valuta	Quantità	Materiale oggetto del contratto	Stato di avanzamento annuale (Euro)	Utilizzo anni precedenti (Euro)
LEONARDO S.P.A.	EUR	85.851,68	2	PARTI DI RICAMBIO DEL SISTEMA DI MISURAZIONE CARBURANTE (FQGS) PER EH101	30.543,82	27.218,91
LEONARDO S.P.A.	EUR	38.000,00	1	PARTI DI RICAMBIO DEL SISTEMA NAVALE DI COMUNICAZIONE HF	4.000,00	34.000,00
LEONARDO S.P.A.	EUR	150.200,00	3	PARTI DI RICAMBIO DEL SISTEMA RICETRASMITTENTE HF SRT-200 - ANTENNA TUNING UNIT ATU-1992	81.540,00	0,00
LEONARDO S.P.A.	USD	933.253,03	7	PARTI DI RICAMBIO DEL SISTEMA RICETRASMITTENTE SRT 470/L HF	318.143,22	515.490,58
LEONARDO S.P.A.	EUR	945.890,54	40	PARTI DI RICAMBIO DEL VELICVOLO AEREO TELEGUIDATO RPV	5.274,40	801.862,62
LEONARDO S.P.A.	EUR	2.268.421,69	37	PARTI DI RICAMBIO DEL VELIVOLO ATR 72	30.084,43	608.061,20
LEONARDO S.P.A.	EUR	1.600.000,00	3	PARTI DI RICAMBIO DEL VELIVOLO ATR-72	99.938,40	40.256,91
LEONARDO S.P.A.	EUR	51.808.843,23	1	PARTI DI RICAMBIO DEL VELIVOLO C-27 J	10.161,68	241.890,11
LEONARDO S.P.A.	EUR	63.279.692,61	13	PARTI DI RICAMBIO DEL VELIVOLO C-27J	53.936,27	542.571,46
LEONARDO S.P.A.	EUR	97.800.000,00	78175	PARTI DI RICAMBIO DEL VELIVOLO C-27J	11.877.283,60	0,00
LEONARDO S.P.A.	EUR	22.331.397,95	333	PARTI DI RICAMBIO DEL VELIVOLO C-27J	636.086,25	1.064.098,79
LEONARDO S.P.A.	EUR	97.800.000,00	1	PARTI DI RICAMBIO DEL VELIVOLO C-27J	19.798,00	0,00
LEONARDO S.P.A.	EUR	22.331.397,95	3	PARTI DI RICAMBIO DEL VELIVOLO C-27J -	11.316,81	1.064.098,79
LEONARDO S.P.A.	USD	118.158.369,00	2	PARTI DI RICAMBIO DEL VELIVOLO C-27J - SUPPORTO INIZIALE	32.852,23	101.399.204,53
LEONARDO S.P.A.	EUR	63.279.692,61	164	PARTI DI RICAMBIO DEL VELIVOLO C-27J- ALLEGATO B	335.736,95	1.013.798,06
LEONARDO S.P.A.	EUR	973.776,27	618	PARTI DI RICAMBIO DEL VELIVOLO C27J	426.488,51	310.148,65
LEONARDO S.P.A.	EUR	57.000.000,00	544	PARTI DI RICAMBIO DEL VELIVOLO EFA	193.640,68	1.120.973,14
LEONARDO S.P.A.	EUR	40.000,00	10	PARTI DI RICAMBIO DEL VELIVOLO EFA	14.285,70	18.571,41
LEONARDO S.P.A.	EUR	57.000.000,00	24	PARTI DI RICAMBIO DEL VELIVOLO EFA (RI)	3.312,00	1.120.973,14
LEONARDO S.P.A.	EUR	566.723,36	8	PARTI DI RICAMBIO DEL VELIVOLO FALCO XN	93.819,52	472.903,84
LEONARDO S.P.A.	EUR	28.560.000,00	17	PARTI DI RICAMBIO DELL AEREOMOBILE EFA ATTREZZATURA (TPS)	170.000,00	200.000,00
LEONARDO S.P.A.	EUR	1.624.274,00	17	PARTI DI RICAMBIO DI FLIR DI NAVIGAZIONE PNV544	121.274,00	0,00
LEONARDO S.P.A.	EUR	747.814,00	302	PARTI DI RICAMBIO E SERVIZI PER PER SILURO LEGGERO MU90	670.476,00	0,00

Denominazione operatore	Codice valuta	Ammontare in valuta	Quantità	Materiale oggetto del contratto	Stato di avanzamento annuale (Euro)	Utilizzo anni precedenti (Euro)
LEONARDO S.P.A.	EUR	65.000.000,00	3	PARTI DI RICAMBIO ELICOTTERO NH90 NFH	724,74	57.477.759,40
LEONARDO S.P.A.	EUR	20.000.000,00	958	PARTI DI RICAMBIO M346	1.135.681,43	1.309.118,99
LEONARDO S.P.A.	EUR	227.850,12	1	PARTI DI RICAMBIO M346	2.030,66	13.431,42
LEONARDO S.P.A.	EUR	10.879.857,08	9	PARTI DI RICAMBIO M346 COME DA ALLEGATO A	67.079,60	1.495.280,31
LEONARDO S.P.A.	EUR	4.800,00	3	PARTI DI RICAMBIO PER AEREOMOBILE C-27J	3.400,00	0,00
LEONARDO S.P.A.	USD	4.419.680,79	261	PARTI DI RICAMBIO PER AEREOMOBILE C-27J	187.092,51	0,00
LEONARDO S.P.A.	USD	1.524.066,91	2	PARTI DI RICAMBIO PER AEREOMOBILE C-27J	202,82	0,00
LEONARDO S.P.A.	USD	331.056,70	30	PARTI DI RICAMBIO PER AEREOMOBILE C-27J	108.836,64	0,00
LEONARDO S.P.A.	EUR	365.721,00	26	PARTI DI RICAMBIO PER AEROMOBILE M346	1.263,00	357.972,00
LEONARDO S.P.A.	EUR	2.667.986,11	7	PARTI DI RICAMBIO PER AEROMOBILE C-27J	2.667.986,11	0,00
LEONARDO S.P.A.	EUR	63.279.692,61	2	PARTI DI RICAMBIO PER AEROMOBILE C-27J	22.308,66	542.571,46
LEONARDO S.P.A.	EUR	155.000,00	1	PARTI DI RICAMBIO PER AEROMOBILE C-27J	129.000,00	26.000,00
LEONARDO S.P.A.	EUR	19.714,20	5	PARTI DI RICAMBIO PER AEROMOBILE C-27J	445,45	19.268,75
LEONARDO S.P.A.	EUR	998.134,53	497	PARTI DI RICAMBIO PER AEROMOBILE C-27J	236.755,50	0,00
LEONARDO S.P.A.	EUR	77.413.147,48	1	PARTI DI RICAMBIO PER AEROMOBILE C-27J	180.337,29	1.198.441,47
LEONARDO S.P.A.	EUR	145.147,37	3	PARTI DI RICAMBIO PER AEROMOBILE EFA	5.492,16	59.116,83
LEONARDO S.P.A.	EUR	21.512.000,00	87	PARTI DI RICAMBIO PER AEROMOBILE M 346	1.134.164,84	2.518.438,55
LEONARDO S.P.A.	EUR	2.000.000.000,00	5	PARTI DI RICAMBIO PER AEROMOBILE M346	42.000,00	12.000,00
LEONARDO S.P.A.	EUR	60.000.000,00	264	PARTI DI RICAMBIO PER AEROMOBILE NH90 TTH	823.021,14	410.570,87
LEONARDO S.P.A.	EUR	30.000.000,00	4	PARTI DI RICAMBIO PER AEROMOBILE NH90 TTH	3.322,74	18.688.336,88
LEONARDO S.P.A.	EUR	50.000.000,00	93	PARTI DI RICAMBIO PER AEROMOBILE NH90 TTH	234.255,17	76.415,64
LEONARDO S.P.A.	EUR	20.000.000,00	93	PARTI DI RICAMBIO PER AEROMOBILE NH90 TTH	716.175,36	11.763.278,33
LEONARDO S.P.A.	EUR	20.000.000,00	650	PARTI DI RICAMBIO PER AEROMOBILE NH90TTH	1.291.727,93	8.481.305,51

Denominazione operatore	Codice valuta	Ammontare in valuta	Quantità	Materiale oggetto del contratto	Stato di avanzamento annuale (Euro)	Utilizzo anni precedenti (Euro)
LEONARDO S.P.A.	EUR	150.000.000,00	16	PARTI DI RICAMBIO PER AEROMOBILI EH 101 - AW101	1.036.385,92	6.191.722,50
LEONARDO S.P.A.	USD	189.094,91	131	PARTI DI RICAMBIO PER AEROMOBILE C -27J	35.077,29	0,00
LEONARDO S.P.A.	EUR	273.980,14	23	PARTI DI RICAMBIO PER COMPLESSO BINATO	39.618,12	205.814,18
LEONARDO S.P.A.	EUR	192.428,31	304	PARTI DI RICAMBIO PER COMPLESSO BINATO NAVALE 40/70 COMPATTO	18.211,96	41.184,18
LEONARDO S.P.A.	EUR	175.192,36	516	PARTI DI RICAMBIO PER COMPLESSO BINATO NAVALE 40/70 COMPATTO	16.201,94	0,00
LEONARDO S.P.A.	USD	69.140,00	15	PARTI DI RICAMBIO PER COMPLESSO BINATO NAVALE 40/70 COMPATTO	61.759,71	0,00
LEONARDO S.P.A.	EUR	18.583,00	1	PARTI DI RICAMBIO PER COMPLESSO BINATO NAVALE40 70COMPATTO PN 1521000089	4.063,00	0,00
LEONARDO S.P.A.	EUR	1.582.166,86	7	PARTI DI RICAMBIO PER COMPLESSO NAVALE 76 /62 SR CON COFANI DI BORDO	40.894,39	1.520.334,82
LEONARDO S.P.A.	EUR	3.894.065,74	55	PARTI DI RICAMBIO PER COMPLESSO NAVALE 76 62 SR CON COFANI DI BORDO ALL A	2.286.299,26	1.385.892,91
LEONARDO S.P.A.	EUR	1.241.340,86	31	PARTI DI RICAMBIO PER COMPLESSO NAVALE 76 62 SR CON COFANI DI BORDO	8.233,14	1.233.074,24
LEONARDO S.P.A.	EUR	34.134,89	2	PARTI DI RICAMBIO PER COMPLESSO NAVALE 76 62 SR CON COFANI DI BORDO	4.235,33	29.899,56
LEONARDO S.P.A.	EUR	3.343.741,15	2534	PARTI DI RICAMBIO PER COMPLESSO NAVALE 76 62 SR CON COFANI DI BORDO	726.548,86	1.618.953,53
LEONARDO S.P.A.	EUR	140.269,54	1	PARTI DI RICAMBIO PER COMPLESSO NAVALE 76 62 SR CON COFANI DI BORDO	2.260,02	134.522,17
LEONARDO S.P.A.	EUR	196.960,99	5	PARTI DI RICAMBIO PER COMPLESSO NAVALE 76 62 SR CON COFANI DI BORDO	113.443,60	83.517,39
LEONARDO S.P.A.	EUR	2.724.349,24	83	PARTI DI RICAMBIO PER COMPLESSO NAVALE 76 62 SR CON COFANI DI BORDO	117.390,54	2.606.895,46
LEONARDO S.P.A.	EUR	769.624,89	1569	PARTI DI RICAMBIO PER COMPLESSO NAVALE 76 62 SR CON COFANI DI BORDO ALLEGATO A	469.458,52	44.470,39
LEONARDO S.P.A.	EUR	1.420.445,26	4441	PARTI DI RICAMBIO PER COMPLESSO NAVALE 76-62 SR CON COFANI DI BORDO VEDASI ALL A	1.203.349,76	0,00
LEONARDO S.P.A.	USD	269.659,00	246	PARTI DI RICAMBIO PER COMPLESSO NAVALE 76-62 COMPATTO CON COFANI DI BORDO	240.874,50	0,00
LEONARDO S.P.A.	EUR	45.953,07	79	PARTI DI RICAMBIO PER COMPLESSO NAVALE 76-62 COMPATTO CON COFANI DI BORDO	45.953,07	0,00
LEONARDO S.P.A.	EUR	213.472,92	75	PARTI DI RICAMBIO PER COMPLESSO NAVALE 76-62 SR CON COFANI DI BORDO	104.586,60	108.886,32
LEONARDO S.P.A.	EUR	851.363,78	413	PARTI DI RICAMBIO PER COMPLESSO NAVALE 76-62 SR CON COFANI DI BORDO	204.162,36	199.971,45
LEONARDO S.P.A.	EUR	2.742,02	31	PARTI DI RICAMBIO PER COMPLESSO NAVALE 76-62 SR CON COFANI DI BORDO	2.622,02	0,00
LEONARDO S.P.A.	EUR	264.824,10	483	PARTI DI RICAMBIO PER COMPLESSO NAVALE 76/62	259.038,02	0,00

Denominazione operatore	Codice valuta	Ammontare in valuta	Quantità	Materiale oggetto del contratto	Stato di avanzamento annuale (Euro)	Utilizzo anni precedenti (Euro)
LEONARDO S.P.A.	EUR	313.353,71	296	PARTI DI RICAMBIO PER COMPLESSO NAVALE 76/62 SR CON COFANI DI BORDO	312.593,75	0,00
LEONARDO S.P.A.	EUR	500.080,00	928	PARTI DI RICAMBIO PER COMPLESSO NAVALE 76/62 COMPATTO CON COFANI DI BORDO	294.155,44	0,00
LEONARDO S.P.A.	EUR	1.020.000,00	291	PARTI DI RICAMBIO PER COMPLESSO NAVALE 76/62 COMPATTO CON COFANI DI BORDO	375.985,60	0,00
LEONARDO S.P.A.	EUR	12.287.940,78	13400	PARTI DI RICAMBIO PER COMPLESSO NAVALE 76/62 COMPATTO CON COFANI DI BORDO	3.353.487,86	1.312.075,91
LEONARDO S.P.A.	EUR	43.207,35	257	PARTI DI RICAMBIO PER COMPLESSO NAVALE 76/62 COMPATTO CON COFANI DI BORDO	43.207,35	0,00
LEONARDO S.P.A.	USD	1.341.713,19	6	PARTI DI RICAMBIO PER COMPLESSO NAVALE 76/62 COMPATTO CON COFANI DI BORDO	1.110.694,29	87.798,95
LEONARDO S.P.A.	EUR	215.892,66	6	PARTI DI RICAMBIO PER COMPLESSO NAVALE 76/62 COMPATTO CON COFANI DI BORDO P N 137606091	47.045,12	168.847,54
LEONARDO S.P.A.	EUR	12.407,12	1172	PARTI DI RICAMBIO PER COMPLESSO NAVALE 76/62 SR CON COFANI DI BORDO	12.407,12	0,00
LEONARDO S.P.A.	EUR	146.332,00	470	PARTI DI RICAMBIO PER COMPLESSO NAVALE 76/62 SR CON COFANI DI BORDO	41.872,12	95.692,00
LEONARDO S.P.A.	EUR	1.304.310,67	2089	PARTI DI RICAMBIO PER COMPLESSO NAVALE 76/62 SR CON COFANI DI BORDO	505.740,07	0,00
LEONARDO S.P.A.	EUR	1.147.920,00	54	PARTI DI RICAMBIO PER COMPLESSO NAVALE 76/62 SR CON COFANI DI BORDO	387.600,00	760.320,00
LEONARDO S.P.A.	EUR	2.277.000,00	5	PARTI DI RICAMBIO PER COMPLESSO NAVALE 76/62 SR CON COFANI DI BORDO	759.000,00	1.518.000,00
LEONARDO S.P.A.	EUR	175.192,36	50	PARTI DI RICAMBIO PER COMPLESSO NAVALE 76/62 SR CON COFANI DI BORDO	25.332,79	0,00
LEONARDO S.P.A.	EUR	29.200,00	5	PARTI DI RICAMBIO PER COMPLESSO NAVALE 76/62PARTI DI CONSOLE DIGITALE	27.600,00	0,00
LEONARDO S.P.A.	EUR	165.894,14	12	PARTI DI RICAMBIO PER COMPLESSO NAVALE 76/62SR CON COFANI DI BORDO - ALLEGATO A	121.591,80	0,00
LEONARDO S.P.A.	EUR	2.641.602,55	29	PARTI DI RICAMBIO PER COMPLESSO SINGOLO NAVALE 40/70 TIPO 520/R	235.708,83	501.641,67
LEONARDO S.P.A.	EUR	5.940,00	15	PARTI DI RICAMBIO PER CONTENITORI DI LANCIO PER MISSILE ASTER 15-ASTE DI RITENUTA PN 14100013520	5.940,00	0,00
LEONARDO S.P.A.	EUR	285.120,00	60	PARTI DI RICAMBIO PER DISPOSITIVO CRASH SURVIVAL MEMORY UNIT	142.560,00	142.560,00
LEONARDO S.P.A.	EUR	205.000,00	1	PARTI DI RICAMBIO PER KRONOS RADAR VERSIONE NAVALE_ - ROTARY JOINT	205.000,00	0,00
LEONARDO S.P.A.	EUR	2.745.541,84	864	PARTI DI RICAMBIO PER LANCIATORE PER SISTEMA CONTROMISURE C310 DA NAVE	1.797.238,12	74.610,12
LEONARDO S.P.A.	EUR	490.410,10	59	PARTI DI RICAMBIO PER LANCIATORE PER SISTEMA CONTROMISURE C310 DA NAVE	313.069,60	0,00
LEONARDO S.P.A.	EUR	78.622,08	16	PARTI DI RICAMBIO PER LANCIATORE TRAINATO PER SILURI LEGGERI B515/3	20.365,27	58.256,74
LEONARDO S.P.A.	EUR	746.700,43	143	PARTI DI RICAMBIO PER COMPLESSO NAVALE 76-62 SR CON COFANI DI BORDO	22.442,34	0,00

Denominazione operatore	Codice valuta	Ammontare in valuta	Quantità	Materiale oggetto del contratto	Stato di avanzamento annuale (Euro)	Utilizzo anni precedenti (Euro)
LEONARDO S.P.A.	EUR	51.508,00	4	PARTI DI RICAMBIO PER RADAR AVIONICO MULTIMODO GRIFO BR - PLENUM RCVR/XMTR	51.508,00	0,00
LEONARDO S.P.A.	EUR	15.000,00	2	PARTI DI RICAMBIO PER RADAR AVIONICO MULTIMODO GRIFO L DIGITAL BOARD	6.000,00	0,00
LEONARDO S.P.A.	EUR	15.000,00	1	PARTI DI RICAMBIO PER RADAR AVIONICO MULTIMODO GRIFO L PULSE GENERATOR BOARD	6.000,00	0,00
LEONARDO S.P.A.	EUR	15.000,00	2	PARTI DI RICAMBIO PER RADAR AVIONICO MULTIMODO GRIFO L RF BOARD	3.000,00	0,00
LEONARDO S.P.A.	EUR	2.505.397,88	100	PARTI DI RICAMBIO PER RADAR AVIONICO MULTIMODO GRIFO M	665.897,19	839.372,47
LEONARDO S.P.A.	EUR	458.327,60	2	PARTI DI RICAMBIO PER RADAR AVIONICO MULTIMODO GRIFO M	55.396,22	402.931,38
LEONARDO S.P.A.	EUR	2.122.740,77	20	PARTI DI RICAMBIO PER RADAR AVIONICO MULTIMODO GRIFO MG	772.885,63	480.327,64
LEONARDO S.P.A.	EUR	778.257,81	13	PARTI DI RICAMBIO PER RADAR AVIONICO MULTIMODO GRIFO MG	145.180,40	596.692,06
LEONARDO S.P.A.	EUR	1.386.973,49	65	PARTI DI RICAMBIO PER RADAR AVIONICO MULTIMODO GRIFO MG	316.866,84	954.314,89
LEONARDO S.P.A.	EUR	27.981,40	1	PARTI DI RICAMBIO PER RADAR AVIONICO MULTIMODO GRIFO MG DAP	12.694,66	1.500,00
LEONARDO S.P.A.	EUR	27.250.000,00	2	PARTI DI RICAMBIO PER RADAR P2090CF	12.300,00	16.681.350,00
LEONARDO S.P.A.	EUR	118.318,48	778	PARTI DI RICAMBIO PER SILURO LEGGERO A244/S MOD. 1	117.908,48	0,00
LEONARDO S.P.A.	USD	768.586,00	1767	PARTI DI RICAMBIO PER SILURO PESANTE A184 MOD 3	409.634,66	0,00
LEONARDO S.P.A.	EUR	135.917,00	72	PARTI DI RICAMBIO PER SILURO PESANTE BLACK SHARK	112.393,00	0,00
LEONARDO S.P.A.	EUR	310.347,84	1500	PARTI DI RICAMBIO PER SILURO PESANTE BLACK SHARK	306.215,04	4.132,80
LEONARDO S.P.A.	EUR	20.718,60	180	PARTI DI RICAMBIO PER SISTEMA DI MANOVRA PER OBICE DA 155 MM ODE	20.718,60	0,00
LEONARDO S.P.A.	EUR	280.291,00	1	PARTI DI RICAMBIO PER SISTEMA DI RIPRESA A RAGGI INFRAROSSI FLIR SENSOR ASSY S/N 0170	280.291,00	0,00
LEONARDO S.P.A.	EUR	1.101.180,00	1	PARTI DI RICAMBIO PER STAZIONE DI TERRA PER GUIDA E CONTROLLO AEREI TELEGUIDATI	18.072,40	1.081.222,43
LEONARDO S.P.A.	EUR	11.951.105,09	39	PARTI DI RICAMBIO PER TORRETTE GATLING 12.7 MM ASSERVITA VERSIONE NAVALE	247.385,79	9.538.829,87
LEONARDO S.P.A.	EUR	50.000.000,00	17	PARTI DI RICAMBIO PER TORRETTE HIT FIST 25 30 MM COME DA ALL A	1.059.657,17	5.133.147,66
LEONARDO S.P.A.	EUR	657.000,00	8	PARTI DI RICAMBIO PER VEICOLO ELETTRICO CINGOLATO OTO TRP2	29.200,00	597.800,00
LEONARDO S.P.A.	EUR	20.000.000,00	5012	PARTI DI RICAMBIO PER VELIV. MB339	191.025,00	4.007.461,00
LEONARDO S.P.A.	EUR	20.000.000,00	190	PARTI DI RICAMBIO PER VELIVOLO AEROMOBILE M346	4.057,10	0,00

Denominazione operatore	Codice valuta	Ammontare in valuta	Quantità	Materiale oggetto del contratto	Stato di avanzamento annuale (Euro)	Utilizzo anni precedenti (Euro)
LEONARDO S.P.A.	USD	11.072.210,16	6	PARTI DI RICAMBIO PER VELIVOLO C - 27 J ALLEGATO A	67.994,37	1.817.006,55
LEONARDO S.P.A.	EUR	2.511.742,45	100	PARTI DI RICAMBIO RADAR ALTIMETRO PER ELICOTTERI ATAK SCREW MACHINE	6,80	0,00
LEONARDO S.P.A.	EUR	2.511.742,45	100	PARTI DI RICAMBIO RADAR ALTIMETRO PER ELICOTTERI ATAK SCRW MACHINE	5,20	0,00
LEONARDO S.P.A.	EUR	2.511.742,45	100	PARTI DI RICAMBIO RADAR ALTIMETRO PER ELICOTTERI ATAK WASHER FLAT	5,00	0,00
LEONARDO S.P.A.	EUR	4.646,52	3	PARTI DI RICAMBIO RADAR AVION.P/N 689320	4.646,52	0,00
LEONARDO S.P.A.	EUR	27.981,40	1	PARTI DI RICAMBIO RADAR AVIONICO COP	13.786,74	1.500,00
LEONARDO S.P.A.	EUR	1.014.517,73	2	PARTI DI RICAMBIO RADAR AVIONICO MULTIMODO GRIFO MG	18.553,64	695.581,86
LEONARDO S.P.A.	EUR	465.522,15	20	PARTI DI RICAMBIO SILURO LEGGERO A/244S	465.522,15	0,00
LEONARDO S.P.A.	EUR	239.712,00	1180	PARTI DI RICAMBIO SILURO LEGGERO MU 90	232.792,00	0,00
LEONARDO S.P.A.	EUR	3.208,00	5	PARTI DI RICAMBIO SILURO LEGGERO MU 90	3.208,00	0,00
LEONARDO S.P.A.	EUR	480.988,00	84	PARTI DI RICAMBIO SILURO LEGGERO MU90	40.108,00	0,00
LEONARDO S.P.A.	EUR	52.216,00	2	PARTI DI RICAMBIO SIST. RIPRESA A RAGGI INF. (FLIR) PER NH90 CONTROL MODULE & HOUSING ASSY	52.216,00	0,00
LEONARDO S.P.A.	EUR	71.378,89	3	PARTI DI RICAMBIO SISTEMA INTERFONICO SP-1450/N-E	6.921,21	3.735,44
LEONARDO S.P.A.	EUR	217.000,00	344	PARTI DI RICAMBIO VED.ALLEGATO A	16.500,00	187.000,00
LEONARDO S.P.A.	EUR	8.917.905,45	1	PARTI DI RICAMBIO VELIVOLO C - 27 J	25.953,91	32.729,15
LEONARDO S.P.A.	EUR	21.795,31	12	PARTI DI RICAMBIO VELIVOLO C -27 J ALLEGATO A	3.583,26	9.066,84
LEONARDO S.P.A.	EUR	246.076,07	33	PARTI DI RICAMBIO VELIVOLO C 27 J	24.479,99	134.981,98
LEONARDO S.P.A.	EUR	246.076,07	255	PARTI DI RICAMBIO VELIVOLO C 27J	34.962,99	134.981,98
LEONARDO S.P.A.	EUR	28.541,83	2	PARTI DI RICAMBIO VELIVOLO C- 27 J	14.979,39	13.562,44
LEONARDO S.P.A.	USD	2.762.107,30	285	PARTI DI RICAMBIO VELIVOLO C-27J	361.254,18	730.167,87
LEONARDO S.P.A.	EUR	4.942.253,71	36	PARTI DI RICAMBIO VELIVOLO C/27	175.324,13	3.153.552,16
LEONARDO S.P.A.	EUR	40.000.000,00	9	PARTI DI RICAMBIO VELIVOLO C27J	61.055,56	56.058,33
LEONARDO S.P.A.	USD	2.182.763,62	332	PARTI DI RICAMBIO VELIVOLO C27J	803.827,04	408.755,34

Denominazione operatore	Codice valuta	Ammontare in valuta	Quantità	Materiale oggetto del contratto	Stato di avanzamento annuale (Euro)	Utilizzo anni precedenti (Euro)
LEONARDO S.P.A.	EUR	30.500.000,00	5	PARTI DI RICAMBIO VELIVOLO EFA	1.310,20	5.530,89
LEONARDO S.P.A.	EUR	198.880,02	18	PARTI DI RICAMBIO X COMPLESSO NAVALE 76-62 SR CON COFANI DI BORDO - ALLEGATO A	60.320,71	39.119,30
LEONARDO S.P.A.	EUR	94.191,98	208	PARTI DI RICAMNI COMPLESSO NAVALE 76/62 SR CON COFANI DI BORDO	94.191,98	0,00
LEONARDO S.P.A.	EUR	9.547,19	1	PARTI DI SITEMA DI MISURAZIONE CARBURANTE PER EH101 HARNESS TRANFER TANK	9.547,19	0,00
LEONARDO S.P.A.	EUR	643.250,00	5	PARTI DI STAZIONE DI TERRA PER GUIDA E CONTROLLO PER VELIVOLO MIRACH 100/5: STAZIONE DI COMUNICAZIONE GROUND CONTROL UNI	643.250,00	0,00
LEONARDO S.P.A.	EUR	186.000.000,00	1	PARTI DIN RICAMBIO AEROMOBILE C- 27 J ALLEGATO A	18.458,99	6.547.558,68
LEONARDO S.P.A.	EUR	20.000.000,00	5	PARTI DIRICAMBIO PER ELICOTTERO	6.245,77	7.453.612,37
LEONARDO S.P.A.	EUR	16.142,00	4	PARTI DISPLAY CRISTALLI LIQUIDI NH-90	16.142,00	0,00
LEONARDO S.P.A.	EUR	52.461,50	13	PARTI DISPLAY CRISTALLI LIQUIDI NH-90	52.461,50	0,00
LEONARDO S.P.A.	EUR	403.550,00	18	PARTI DISPLAY CRISTALLI LIQUIDI NH-90	72.639,00	278.449,50
LEONARDO S.P.A.	EUR	252.279,16	9	PARTI E RICAMBI DI SINTONIZZATORE DI ANTENNA ATU-1029/S	85.264,41	0,00
LEONARDO S.P.A.	EUR	252.279,16	15	PARTI E RICAMBI DI SINTONIZZATORE DI ANTENNA ATU-2005/F	139.225,00	0,00
LEONARDO S.P.A.	USD	561.064,16	184	PARTI ED ACCESSORI	126.371,09	115.991,05
LEONARDO S.P.A.	EUR	30.000.000,00	13	PARTI ELICOTTERI	31.267,21	3.456.235,20
LEONARDO S.P.A.	EUR	20.000.000,00	2	PARTI ELICOTTERI	2.632,92	19.820.441,21
LEONARDO S.P.A.	EUR	150.000.000,00	159	PARTI EREOMOBILE EH101-AW101	100.585,01	1.005.304,13
LEONARDO S.P.A.	EUR	177.759,97	1	PARTI M425 TRANSPONDITORE IFF MKXII-MS-M5	60.430,49	0,00
LEONARDO S.P.A.	EUR	120,00	1	PARTI PANN ALL VIS/REG AUS APPARATI MIL BORDO	120,00	0,00
LEONARDO S.P.A.	EUR	260.455,00	2138	PARTI PANN ALL VIS/REG AUS APPARATI MIL BORDO	256.825,00	0,00
LEONARDO S.P.A.	GBP	55.395,00	3	PARTI PANN ALL VIS/REG AUS APPARATI MIL BORDO	63.108,79	0,00
LEONARDO S.P.A.	GBP	1.633,24	4	PARTI PANN ALL VIS/REG AUS APPARATI MIL BORDO	1.860,67	0,00
LEONARDO S.P.A.	GBP	26.789,26	5	PARTI PANN ALL VIS/REG AUS APPARATI MIL BORDO	30.519,68	0,00
LEONARDO S.P.A.	EUR	2.100.981,48	3	PARTI PER AEROMOBILE EFA AIRCRAFT NESAC	2.100.981,48	0,00

Denominazione operatore	Codice valuta	Ammontare in valuta	Quantità	Materiale oggetto del contratto	Stato di avanzamento annuale (Euro)	Utilizzo anni precedenti (Euro)
LEONARDO S.P.A.	EUR	6.971,95	1	PARTI RADAR	6.971,95	0,00
LEONARDO S.P.A.	EUR	1.145.000,00	1	PARTI RADAR	23.550,00	1.060.150,00
LEONARDO S.P.A.	EUR	69.016,00	8	PARTI RADAR	69.016,00	0,00
LEONARDO S.P.A.	EUR	2.511.742,45	5	PARTI RADAR ALTIMETRO PER ELICOTTERI ATAK RAD ALT ANTENNA	14.911,60	0,00
LEONARDO S.P.A.	EUR	2.511.742,45	5	PARTI RADAR ALTIMETRO PER ELICOTTERI ATAK RAD ALT RXTX MOUNTING TRAY	23.430,15	0,00
LEONARDO S.P.A.	EUR	5.341.295,00	24	PARTI RADAR ALTIMETRO PER VELIVOLO JF-17	758.073,16	0,00
LEONARDO S.P.A.	EUR	459.782,66	3	PARTI RADAR PAR P2090CF-S (PRECISION APPROACH RADAR)	2.700,00	423.340,66
LEONARDO S.P.A.	EUR	33.411,00	2	PARTI RIC. DEL RADAR SIR - M/5E IFF RADAR SECONDARI INTERROGATION RADAR . INTERROGATOR FRIEND FOR	33.411,00	0,00
LEONARDO S.P.A.	EUR	48.003,30	10	PARTI RIC. PER EF2000 IFF INTERROGATOR SIT 435/4 BATTERY	48.003,30	0,00
LEONARDO S.P.A.	EUR	217.442,00	24	PARTI RIC. SIST. RICETR. HF SRT-170/M6 ANTENNA LONG ELEMENT. SWITCHING SIP..SUPPORT.SHORT ELEMENT.STIFFERING ELEMENT	87.170,00	0,00
LEONARDO S.P.A.	EUR	25.336,80	2	PARTI RIC. SIST. RICETR. HF SRT-170/M6 ANTENNA SWITCHING SUPPORT	13.340,00	0,00
LEONARDO S.P.A.	EUR	62.249,25	15	PARTI RICAM. EF2000 IFF INTERROGATOR SIT 435/4:BATTERY UNIT. PLATE IDENTIFICATION	61.421,25	828,00
LEONARDO S.P.A.	EUR	6.980,00	120	PARTI RICAM. EF2000 IFF INTERROGATOR SIT 435/4:SPRING.PLATE IDENTIFICATION	1.999,00	0,00
LEONARDO S.P.A.	EUR	390.243.380,00	5	PARTI RICAMBI M346	53.000,00	537.632,27
LEONARDO S.P.A.	EUR	44.670,30	143	PARTI RICAMBIO - COMPLESSO NAVALE 76-62 SR CON COFANI DI BORDO	44.670,30	0,00
LEONARDO S.P.A.	EUR	364.445,54	146	PARTI RICAMBIO AEROMOBILE C-27 J ALLEGATO A	19.232,53	330.020,31
LEONARDO S.P.A.	EUR	112.228,21	386	PARTI RICAMBIO AEROMOBILE C-27J	9.680,14	0,00
LEONARDO S.P.A.	USD	74.585,43	176	PARTI RICAMBIO AEROMOBILE C-27J	49.678,78	0,00
LEONARDO S.P.A.	EUR	3.643.747,76	2	PARTI RICAMBIO AEROMOBILE C-27J - ALLEGATO A	600,00	862.375,84
LEONARDO S.P.A.	EUR	180.000.000,00	3559	PARTI RICAMBIO AEROMOBILE EFA	1.542.491,05	6.190.451,32
LEONARDO S.P.A.	EUR	14.069,52	6	PARTI RICAMBIO AEROMOBILE TORNADO CAVI RX/TX	14.069,52	0,00
LEONARDO S.P.A.	EUR	71.378,89	28	PARTI RICAMBIO ANTENNA LOOP AN-16C HF	46.544,72	3.735,44
LEONARDO S.P.A.	EUR	6.980,00	100	PARTI RICAMBIO APPARECCH. PER LA VISIONE ALL INFRAROSSO SCREW	4.981,00	0,00

Denominazione operatore	Codice valuta	Ammontare in valuta	Quantità	Materiale oggetto del contratto	Stato di avanzamento annuale (Euro)	Utilizzo anni precedenti (Euro)
LEONARDO S.P.A.	EUR	32.779,40	20	PARTI RICAMBIO ASSIEME OPTOMECCANICO PER DISPLAY HUD PER VELIVOLO TORNADO DESSICATOR	32.779,00	0,00
LEONARDO S.P.A.	EUR	12.127.546,00	4	PARTI RICAMBIO COMPLESSO BINATO NAVALE 40-70 COMPATTO	388.000,00	0,00
LEONARDO S.P.A.	EUR	8.000,00	2	PARTI RICAMBIO COMPLESSO BINATO NAVALE40/70 COMPATTO-CANNA P/N 562010584000	2.000,00	0,00
LEONARDO S.P.A.	EUR	20.000.000,00	2567	PARTI RICAMBIO COMPLESSO NAVALE 76 62 SR CON COFANI DI BORDO	882.015,10	3.176.919,05
LEONARDO S.P.A.	USD	373.410,00	1	PARTI RICAMBIO COMPLESSO NAVALE 76-62 COMPATTO CON COFANI DI BORDO VEDASI ALL A	14.649,40	318.901,30
LEONARDO S.P.A.	EUR	622,09	1	PARTI RICAMBIO COMPLESSO NAVALE 76-62 COMPATTO CON COFANI DI BORDO P-N 102602031	622,09	0,00
LEONARDO S.P.A.	EUR	296.176,37	26	PARTI RICAMBIO COMPLESSO NAVALE 76-62 CON COFANI DI BORDO -ALLA	51.270,25	53.231,69
LEONARDO S.P.A.	EUR	266.239,80	859	PARTI RICAMBIO COMPLESSO NAVALE 76-62 CON COFANI DI BORDO VEDASI ALL A	252.096,77	0,00
LEONARDO S.P.A.	EUR	1.460.192,75	180	PARTI RICAMBIO COMPLESSO NAVALE 76-62 SR CON COFANI DI BORDO	516.882,05	0,00
LEONARDO S.P.A.	EUR	4.850.982,10	625	PARTI RICAMBIO COMPLESSO NAVALE 76-62 SR CON COFANI DI BORDO	277.037,88	0,00
LEONARDO S.P.A.	EUR	804.750,00	3	PARTI RICAMBIO COMPLESSO NAVALE 76/62 SR CON DOPPIO CARICAMENTO E COFANI DI BORDO	804.750,00	0,00
LEONARDO S.P.A.	EUR	50.891.500,00	1428	PARTI RICAMBIO COMPLESSO NAVALE DA 76-62 SR MULTIFEEDING	770.000,00	0,00
LEONARDO S.P.A.	EUR	1.048.697,71	45	PARTI RICAMBIO COMPLESSO NAVALE76-62 COMPATTO CON COFANI DI BORDO	5.108,17	0,00
LEONARDO S.P.A.	EUR	79.504,50	50	PARTI RICAMBIO COMPLESSO NAVALE76-62 SR CON COFANI DI BORDO	2.531,42	40.309,19
LEONARDO S.P.A.	EUR	51.817,11	2	PARTI RICAMBIO COMPLESSO NAVALE76-62 SR CON COFANI DI BORDO	51.817,11	0,00
LEONARDO S.P.A.	EUR	15.000,00	1	PARTI RICAMBIO COMPLESSO SINGOLO NAVALE 30 MM MARLIN WS	15.000,00	0,00
LEONARDO S.P.A.	EUR	491.935,73	9	PARTI RICAMBIO COMPLESSO SINGOLO NAVALE 30MM MARLIN WS	179.620,52	0,00
LEONARDO S.P.A.	EUR	1.048.697,71	83	PARTI RICAMBIO COMPLESSO SINGOLO NAVALE 40-70 TIPO 520-R	176.891,67	0,00
LEONARDO S.P.A.	EUR	180.000.000,00	10	PARTI RICAMBIO DEL VELIVOLO EFA	2.907.190,96	7.550.176,03
LEONARDO S.P.A.	EUR	100.000.000,00	1	PARTI RICAMBIO GBTS AEROMOBILE M346	50.000,00	49.067,00
LEONARDO S.P.A.	EUR	601.270.973,00	3685	PARTI RICAMBIO M346	1.198.338,65	4.733.511,28
LEONARDO S.P.A.	EUR	61.300,20	96	PARTI RICAMBIO PER COMPLESSO BINATO NAVALE 40/70 COMPATTO	61.300,20	0,00
LEONARDO S.P.A.	EUR	1.349.911,05	1264	PARTI RICAMBIO PER COMPLESSO NAVALE 76-62 SR CON COFANI DI BORDO	452.841,76	0,00

Denominazione operatore	Codice valuta	Ammontare in valuta	Quantità	Materiale oggetto del contratto	Stato di avanzamento annuale (Euro)	Utilizzo anni precedenti (Euro)
LEONARDO S.P.A.	EUR	22.404,15	10	PARTI RICAMBIO PER COMPLESSO SINGOLO 30MM MARLIN WS	22.253,76	0,00
LEONARDO S.P.A.	EUR	108.089,66	789	PARTI RICAMBIO PER COMPLESSO SINGOLO NAVALE 30 MM MARLIN	37.590,21	0,00
LEONARDO S.P.A.	EUR	262.997,18	120	PARTI RICAMBIO PER COMPLESSO SINGOLO NAVALE 30MM MARLIN WS	48.701,91	0,00
LEONARDO S.P.A.	EUR	491.935,73	6	PARTI RICAMBIO PER TORRETTA 12.7 ASSERVITA VERSIONE NAVALE	51.451,92	0,00
LEONARDO S.P.A.	EUR	262.997,18	5	PARTI RICAMBIO PER TORRETTA 12.7MM	48.701,91	0,00
LEONARDO S.P.A.	EUR	22.404,15	2	PARTI RICAMBIO PER TORRETTA 12.7MM	150,39	0,00
LEONARDO S.P.A.	EUR	375.681,87	15	PARTI RICAMBIO PER TORRETTA 12.7MM	13.840,91	98.863,65
LEONARDO S.P.A.	EUR	22.000,00	2	PARTI RICAMBIO PER TORRETTA HITROLE 12.7MM: SCATOLA ELETTRONICA	22.000,00	0,00
LEONARDO S.P.A.	EUR	19.000.000,00	328	PARTI RICAMBIO PER TORRETTA TM197 B PER ELICOTTERI	3.771.944,94	0,00
LEONARDO S.P.A.	EUR	11.707.859,74	188	PARTI RICAMBIO PER TORRETTA TM197 PER ELICOTTERI	944.741,56	8.383.858,25
LEONARDO S.P.A.	EUR	960.253,00	6	PARTI RICAMBIO RADAR PAR P2090 CF-S PRECISION APPROACH RADAR	155.968,53	496.791,13
LEONARDO S.P.A.	EUR	263.606,00	3	PARTI RICAMBIO RADAR PAR P2090CF-S	68.744,00	0,00
LEONARDO S.P.A.	EUR	77.300.000,00	1	PARTI RICAMBIO SIMULATORE DI VOLO M346	66.858,00	479.760,72
LEONARDO S.P.A.	EUR	435.728,00	57	PARTI RICAMBIO SIST. RICETR. HF SRT 170/DR SOFFIETTO	3.420,00	0,00
LEONARDO S.P.A.	EUR	29.173,20	5	PARTI RICAMBIO SIST. RICETR. HF SRT 170/M6: ANTENNA LONG ELEMENT. SHORT ELEMENT. STIFFERIN ELEMENT	13.301,20	0,00
LEONARDO S.P.A.	EUR	420.585,30	36	PARTI RICAMBIO SISTEMA ANTENNA LOOP AN-16C HF	123.720,27	181.424,06
LEONARDO S.P.A.	EUR	420.585,30	20	PARTI RICAMBIO SISTEMA RICETRASMITTENTE HF SRT-170/M6	91.849,69	181.424,06
LEONARDO S.P.A.	EUR	540,00	4	PARTI RICAMBIO SISTEMA RICETRASMITTENTE HF SRT-170/M6	240,00	300,00
LEONARDO S.P.A.	EUR	290.664,00	1	PARTI RICAMBIO TORRETTA HIT FIST OWS 30MM	1.000,00	67.500,00
LEONARDO S.P.A.	EUR	290.664,00	1	PARTI RICAMBIO TORRETTA HIT FIST 25-30MM	500,00	67.500,00
LEONARDO S.P.A.	EUR	1.394.358,58	2	PARTI RICAMBIO TORRETTA HIT FIST 25/30MM VEDASI ALLA	41.875,00	904.000,00
LEONARDO S.P.A.	EUR	6.000.000,00	31	PARTI RICAMBIO VEL MB339 - ALLEGATO A	4.901,00	682.231,30
LEONARDO S.P.A.	USD	50.000.000,00	2296	PARTI RICAMBIO VELIVOLO C - 27 ALLEGATO A	7.824,47	10.449,94

Denominazione operatore	Codice valuta	Ammontare in valuta	Quantità	Materiale oggetto del contratto	Stato di avanzamento annuale (Euro)	Utilizzo anni precedenti (Euro)
LEONARDO S.P.A.	EUR	63.279.692,61	251	PARTI RICAMBIO VELIVOLO C - 27 ALLEGATO B	108.804,80	1.013.798,06
LEONARDO S.P.A.	USD	4.671.597,27	2	PARTI RICAMBIO VELIVOLO C 27 J	9.043,14	2.862.925,65
LEONARDO S.P.A.	EUR	257.471,13	1	PARTI RICAMBIO VELIVOLO C-27J	721,04	162.843,00
LEONARDO S.P.A.	EUR	1.437.298,30	1	PARTI RICAMBIO VELIVOLO C27J	20.003,22	1.412.873,88
LEONARDO S.P.A.	EUR	109.659.911,50	11722	PARTI RICAMBIO VELIVOLO M 346 ALLEGATO A	743.330,12	10.170.208,47
LEONARDO S.P.A.	EUR	358.374.233,00	1	PARTI RICAMBIO VELIVOLO M346	233.850,42	6.875.846,97
LEONARDO S.P.A.	EUR	886.726.210,44	561	PARTI RICAMBIO VELIVOLO TORNADO	468.864,54	1.807.466,64
LEONARDO S.P.A.	EUR	157.844,00	113	PARTI RICAMBIO- TORRETTA HITFIST 25-30MM	9.450,34	0,00
LEONARDO S.P.A.	EUR	177.499,50	150	PARTI SIST. RICETR. HF SRT - 170/M6	104.522,96	0,00
LEONARDO S.P.A.	EUR	10.750.000,00	3	PARTI SISTEMA ADDESTRAMENTO GBTS PER VELIVOLO M346	148.000,00	0,00
LEONARDO S.P.A.	EUR	71.378,89	2	PARTI SISTEMA INTERFONICO SP-1450/N-E	14.147,52	3.735,44
LEONARDO S.P.A.	EUR	19.094,38	2	PARTI SISTEMA MISURAZIONE CARBURANTE PER EH101	19.094,38	0,00
LEONARDO S.P.A.	EUR	448.522,96	2	PARTI SISTEMA PRESENTAZIONE DATI PER EH101	117.342,81	0,00
LEONARDO S.P.A.	EUR	5.349.240,79	9	PARTI SISTEMA RADAR ALTIMETRO VELIVOLO TORNADO	112.283,83	1.432.150,19
LEONARDO S.P.A.	EUR	711.535,47	7	PARTI SISTEMA RICETRASMITTENTE HF SRT 170/M6 PROGRAMMA NH90	1.345,67	710.189,80
LEONARDO S.P.A.	EUR	9.355,00	2	PARTI SISTEMA RICETRASMITTENTE V/UHF SRT RADIO KT-651/N-G E	9.355,00	0,00
LEONARDO S.P.A.	EUR	448.522,96	3	PANNELLO CONTROLLO CP-9000-GDF PARTI UNITA CONTROLLO PILOTA SISTEMA AUTOPILOTA	331.180,15	0,00
LEONARDO S.P.A.	EUR	4.947.695,06	104	PARTI VEIVOLO AIRBUS A400 M	56.970,66	2.736.102,11
LEONARDO S.P.A.	EUR	284.000.000,00	4	PARTI VELIVOLO EFA	614.780,00	80.611.213,05
LEONARDO S.P.A.	EUR	440.200.000,00	8	PARTI VELIVOLO EFA	1.859.120,00	135.751.993,30
LEONARDO S.P.A.	EUR	185.655,00	29	PARTI VELIVOLO M346	16.855,00	0,00
LEONARDO S.P.A.	EUR	558.244,00	60	PARTI VELIVOLO M346	187.212,76	0,00
LEONARDO S.P.A.	USD	2.762.107,30	2	PARTIDI RICAMBIO VELOVOLO C-27J	1.184,01	730.167,87

Denominazione operatore	Codice valuta	Ammontare in valuta	Quantità	Materiale oggetto del contratto	Stato di avanzamento annuale (Euro)	Utilizzo anni precedenti (Euro)
LEONARDO S.P.A.	EUR	200.000.000,00	1	PARTIM RICAMBIO AEROMOBILE EH101 AW101	142.059,42	20.957.457,58
LEONARDO S.P.A.	EUR	150.000.000,00	61	PDR AEROMOBILE EH101 AW101 UTILITY	157.830,00	11.842.040,28
LEONARDO S.P.A.	EUR	268.716,31	5944	PDR COMPLESSO NAVALE 76 62 COMPATTO CON COFANI DI BORDO	265.999,55	0,00
LEONARDO S.P.A.	EUR	45.710,34	355	PDR COMPLESSO NAVALE 76 62 SR CON COFANI DI BORDO	19.063,56	26.646,78
LEONARDO S.P.A.	EUR	123.893,36	28	PDR COMPLESSO NAVALE 76 62 SR CON COFANI DI BORDO ALL A	20.750,25	103.143,11
LEONARDO S.P.A.	EUR	14.597,20	300	PDR COMPLESSO NAVALE 76-62 SR CON COFANI DI BORDO	8.424,60	0,00
LEONARDO S.P.A.	EUR	43.574,91	497	PDR COMPLESSO NAVALE 76-62 SR CON COFANI DI BORDO ALL.A	43.574,91	0,00
LEONARDO S.P.A.	EUR	80.931,00	9	PDR COMPLESSO NAVALE 76-62 SR CON COFANI DI BORDO PCB ALL A	80.931,00	0,00
LEONARDO S.P.A.	EUR	21.627,00	3	PDR DISPOSITIVO CRASH SURVIVAL MEMORY UNIT - CSMU PER EF2000 BATTERY ASSEMBLY	21.627,00	0,00
LEONARDO S.P.A.	EUR	26.838.788,93	3	PDR ELICOTTERO AW129 VERSIONE ATAK	257.308,88	5.265.987,83
LEONARDO S.P.A.	EUR	207.386,29	78	PDR RADAR AVIONICO	43.682,92	163.703,37
LEONARDO S.P.A.	EUR	1.350,00	12	PDR RADAR AVIONICO MULTIMODO GRIFO BR	1.350,00	0,00
LEONARDO S.P.A.	EUR	104.724,28	20	PDR RADAR AVIONICO MULTIMODO GRIFO M	38.656,67	66.067,61
LEONARDO S.P.A.	EUR	48.064,97	1	PDR SISTEMA DI MISURAZIONE CARBURANTE FQGS PER EH101	18.941,31	12.373,65
LEONARDO S.P.A.	EUR	44.600,00	1	PDR SISTEMA RICETRASMITTENTE SRT-651/N-L	22.300,00	22.300,00
LEONARDO S.P.A.	EUR	2.170.448,98	16	PEC DT DATABUS TERMIN.	248.509,58	534.593,36
LEONARDO S.P.A.	EUR	2.170.448,98	16	PEC FS AUDIOFILT SWITCH	155.719,38	534.593,36
LEONARDO S.P.A.	EUR	524.229,00	825	PERTI DI RICAMBIO PER SILURO PESANTE BLACK SHARK	524.229,00	0,00
LEONARDO S.P.A.	EUR	227.736,20	1	PILOT CONTROL UNIT PARTIUNITA CONTROLLO PILOTA SISTEMA AUTOPILOTA PER EH101	110.393,38	0,00
LEONARDO S.P.A.	USD	1.566.896,17	3	POMPE	60.886,01	426.446,86
LEONARDO S.P.A.	EUR	585.760,00	2	PRESETTER PER SILURO MU90 - TORPEDO CONTROL UNIT E PANNELLO	585.760,00	0,00
LEONARDO S.P.A.	EUR	40.000,00	2	PRESETTER UNITÀ DI CONTROLLO PER SILURO MU90	40.000,00	0,00
LEONARDO S.P.A.	EUR	906.716,00	1	PROG. INTER. EFA: EF2000	226.679,00	680.037,00

Denominazione operatore	Codice valuta	Ammontare in valuta	Quantità	Materiale oggetto del contratto	Stato di avanzamento annuale (Euro)	Utilizzo anni precedenti (Euro)
LEONARDO S.P.A.	EUR	312.288,00	2	PROGRAMMA EFA SALAM PANNELLO DI CONTROLLO MULTIF. LEFT HAND GLARESHIELD	312.288,00	0,00
LEONARDO S.P.A.	USD	5.115.024,08	2	PROGRAMMA INTERGOVERNATIVO JSF: LUXCE MAPPA	4.318,18	4.344.043,56
LEONARDO S.P.A.	USD	5.115.024,08	54	PROGRAMMA INTERGOVERNATIVO JSF: PANNELLO DI CONTROLLO. ASSIEME DI COMANDO. ASSIEME DI CHIUSURA	171.497,03	4.344.043,56
LEONARDO S.P.A.	USD	531.500,00	27	PROTEZIONE BALISTICHE ELICOTTERO	45.719,12	0,00
LEONARDO S.P.A.	USD	531.500,00	26	PROTEZIONE BALISTICHE ELICOTTERO (KIT ESPORTABILI IN PARTI SCIOLTE)	46.061,72	361.768,65
LEONARDO S.P.A.	EUR	1.176.780,00	3	PSU FLIR 111	582.210,00	432.540,00
LEONARDO S.P.A.	EUR	48.288.135,00	1	PUBBLICAZIONI TECNICHE AEROMOBILE AB139-AW139 PER IMPIEGO MILITARE	1.000,00	0,00
LEONARDO S.P.A.	EUR	97.800.000,00	2	PUBBLICAZIONI TECNICHE IN FORMATO CARTACEO	750.000,00	0,00
LEONARDO S.P.A.	USD	50.000.000,00	1	PUBBLICAZIONI TECNICHE IN FORMATO CARTACEO	106.297,45	10.449,94
LEONARDO S.P.A.	EUR	186.000.000,00	1	PUBBLICAZIONI TECNICHE IN FORMATO CARTACEO ALLEGATO B	115.978,88	6.547.558,68
LEONARDO S.P.A.	EUR	80.000,00	2	RADAR .DOC TECNICA OTTICO	4.000,00	0,00
LEONARDO S.P.A.	EUR	5.341.295,00	1	RADAR ALTIMETRO PER VELIVOLO JF-17 - TECNOLOGIA DI PRODUZIONE (DOC. TECNICA PER ASSEMBL. DELLE PARTI RADAR ALTIMETRO)	69.665,00	0,00
LEONARDO S.P.A.	EUR	47.258,39	1	RADAR ALTIMETROPER EFA	47.258,38	0,00
LEONARDO S.P.A.	EUR	669.667,44	2	RADAR AVIONICO	623.465,90	0,00
LEONARDO S.P.A.	EUR	656.700,00	1	RADAR AVIONICO DI SORVEGLIANZA GABBIANO TS	607.000,00	49.700,00
LEONARDO S.P.A.	USD	1.656.299,30	68	RADAR AVIONICO DI SORVEGLIANZA MARITTIMA GABBIANO T20 (CONSEGNA 2019) COMPOSTO DA 68 PEZZI	739.749,58	739.749,58
LEONARDO S.P.A.	USD	828.149,65	1	RADAR AVIONICO DI SORVEGLIANZA MARITTIMA GABBIANO T20 COMPOSTO DA 68 PEZZI	739.749,58	0,00
LEONARDO S.P.A.	EUR	179.540,00	1	RADAR AVIONICO ECR 90 PER VELIVOLO EFA ATTREZZATURA	10,00	0,00
LEONARDO S.P.A.	EUR	25.620,00	190	RADAR AVIONICO ECR 90.RICAMBI	25.620,00	0,00
LEONARDO S.P.A.	EUR	60.000,00	20	RADAR AVIONICO ECR-90 PER VELIVOLO EFA - ATTREZZATURA	4.950,00	55.050,00
LEONARDO S.P.A.	EUR	80.000,00	1	RADAR AVIONICO ECR-90 PER VELIVOLO EFA - DOCUMENTAZIONE TECNICA (SUPP. OTTICO E/O CARTACEO)	2.000,00	0,00
LEONARDO S.P.A.	EUR	34.594,84	123	RADAR AVIONICO ECR90 ATTREZZATURA	34.594,84	0,00
LEONARDO S.P.A.	EUR	37.000,00	1	RADAR AVIONICO ECR90 PER VELIVOLO EFA ATTREZZATURA	37.000,00	0,00

Denominazione operatore	Codice valuta	Ammontare in valuta	Quantità	Materiale oggetto del contratto	Stato di avanzamento annuale (Euro)	Utilizzo anni precedenti (Euro)
LEONARDO S.P.A.	EUR	400,00	4	RADAR AVIONICO ECR90 PER VELIVOLO EFA SOFTWARE	400,00	0,00
LEONARDO S.P.A.	EUR	99.665,40	6	RADAR AVIONICO MULTIMODO GRIFO L	99.665,40	0,00
LEONARDO S.P.A.	EUR	79.893.130,40	34	RADAR AVIONICO MULTIMODO GRIFO L - PARTI	4.601.759,28	0,00
LEONARDO S.P.A.	EUR	1.773.444,35	51	RADAR AVIONICO MULTIMODO GRIFO M - RICAMBI	720.489,08	0,00
LEONARDO S.P.A.	EUR	225.000,00	1	RADAR CAPTOR E .DIRTY BOX	38.000,00	0,00
LEONARDO S.P.A.	EUR	197.367.031,00	1	RADAR CONTROL CENTER (RCC) COMP.DA: DSRCC CONSOLE COMANDO E CONTROLLO - SISTEMA REGIONALE COMANDO E CONTROLLO - SOFTWARE	50.000,00	66.431.226,88
LEONARDO S.P.A.	EUR	197.367.031,00	7	RADAR CONTROL CENTER (RCC) COMPOSTO DA: SRCC CONSOLE COMANDO E CONTROLLO - SISTEMA REGIONALE COMANDO E CONTROLLO	4.916.000,00	66.431.226,88
LEONARDO S.P.A.	EUR	43.795.923,00	12	RADAR L 702 X - RADAR DI SORVEGLIANZA 2 D PER LA SCOPERTA AEREA E DI SUPERFICIE (RICAMBI) SET DI PARTI DI RICAMBIO	50.000,00	30.627.300,00
LEONARDO S.P.A.	EUR	3.024.460,00	1	RADAR NAVALE DI APPONTAGGIOSPN-720	2.816.655,00	600,00
LEONARDO S.P.A.	EUR	60.000,00	20	RADAR PAR P2080C-PRECISION APPROACH RADAR-RICAMBI	60.000,00	0,00
LEONARDO S.P.A.	EUR	1.490.366,00	2	RADAR PAR P2090CF - PRECISION APPROACH - RADAR - SOFTWARE - DOCUMENTAZIONE TECNICA PER USO E MAN. SU SUPPORTO OTTICO	50.866,00	0,00
LEONARDO S.P.A.	EUR	1.490.366,00	4	RADAR PAR P2090CF - PRECISION APPROACH RADAR - SOFTWARE	560.800,00	0,00
LEONARDO S.P.A.	EUR	1.490.366,00	2	RADAR PAR P2090CF - PRECISION APPROACH RADAR - SOFTWARE - MANUALI PER USO E MANUTENZIONE SU SUPPORTO OTTICO	37.500,00	0,00
LEONARDO S.P.A.	EUR	4.796.001,00	11	RADAR PAR P2090CF-S - RICAMBI	141.045,95	4.215.000,00
LEONARDO S.P.A.	EUR	29.905,00	10	RADAR PER VELIVOLO MIRCA	8.800,00	0,00
LEONARDO S.P.A.	EUR	33.418,00	2	RADAR PER VELIVOLO MRCA	33.418,00	0,00
LEONARDO S.P.A.	EUR	8.712,10	620	RADAR PER VELIVOLO MRCA RICAMBI	8.711,60	0,00
LEONARDO S.P.A.	EUR	29.110.000,00	2	RADAR RICERCA METEO TELEPHONICS RDR-1700A	402.000,00	0,00
LEONARDO S.P.A.	EUR	1.872.001,07	335	RADIO RELAY STATION MODEL: COMPONENTI. RICAMBI E TECNOLOGIA KNOW HOW	1.872.001,07	0,00
LEONARDO S.P.A.	EUR	4.081.793,10	744	RADIO RELAY STATION MODEL: COMPONENTI. RICAMBI E TECNOLOGIA KNOW HOW	4.081.793,10	0,00
LEONARDO S.P.A.	EUR	57.500,00	2	RADOME PER RADAR - REPORT DI ATTIVITÀ DI TEST	57.500,00	0,00
LEONARDO S.P.A.	EUR	2.511.742,45	3	RADR ALTIMETRO PER ELICOTTERI ATAK RAD ALT RX TX	265.815,57	0,00
LEONARDO S.P.A.	EUR	2.376.881,21	1	RAN 20S CONFIGURAZIONE A RADAR DI AVVISTAMENTO NAVALE	415.709,69	1.893.993,05

Denominazione operatore	Codice valuta	Ammontare in valuta	Quantità	Materiale oggetto del contratto	Stato di avanzamento annuale (Euro)	Utilizzo anni precedenti (Euro)
LEONARDO S.P.A.	THB	654.103.581,80	74	RAT 31 D/L RADAR - RADAR DI AVVISTAMENTO TERRESTRE - ATTREZZATURE	367.856,38	17.529.160,69
LEONARDO S.P.A.	THB	654.103.581,80	30	RAT 31 D/L RADAR - RADAR DI AVVISTAMENTO TERRESTRE N. 3 SET DI MANUALI PER USO E MANUTENZIONE	116.808,92	17.529.160,69
LEONARDO S.P.A.	THB	654.103.581,80	30	RAT 31 D/L RADAR - RADAR DI AVVISTAMENTO TERRESTRE N. 3 SET DI MANUALI PER USO E MANUTENZIONE (SU SUPPORTO CARTACEO)	116.808,92	17.529.160,69
LEONARDO S.P.A.	EUR	31.971.680,00	2	RAZZIERE HL 7/70	107.500,00	0,00
LEONARDO S.P.A.	EUR	6.400.000,00	57	RECEIVER TRANSMITTER	247.957,43	211.732,14
LEONARDO S.P.A.	USD	8.339.136,35	39	RICAMBI	3.734.231,95	0,00
LEONARDO S.P.A.	EUR	154.355,11	162	RICAMBI	66.226,28	0,00
LEONARDO S.P.A.	EUR	1.249.100,00	3	RICAMBI RADAR	64.400,00	1.172.400,00
LEONARDO S.P.A.	EUR	253.412,15	1	RICAMBI PER SISTEMA RICETRASMITTENTE 5 KW HF ST 5000/A	32.473,43	220.938,72
LEONARDO S.P.A.	EUR	55.000,00	2	RICAMBI RADAR	55.000,00	0,00
LEONARDO S.P.A.	EUR	949.050,00	13	RICAMBI RADAR	147.900,00	717.770,00
LEONARDO S.P.A.	EUR	1.052.020,27	22	RICAMBI RADAR	459.244,43	121.285,50
LEONARDO S.P.A.	EUR	11.400.000,00	1100	RICAMBI RADAR	2.491.900,75	4.009.276,87
LEONARDO S.P.A.	EUR	48.195,60	4	RICAMBI RADAR ARGOS 73	20.672,00	12.914,00
LEONARDO S.P.A.	EUR	3.001.113,22	5	RICAMBI TORRETTE HITFIST 25/30MM P/N T0080767 THERMAL CAMERAS	1.071.826,15	1.929.287,07
LEONARDO S.P.A.	EUR	312.135,83	17	RICAMBI - AEROMOBILE ATR 72	132.088,00	0,00
LEONARDO S.P.A.	USD	3.000.000,00	25	RICAMBI - AEROMOBILE C-27J	402.848,32	0,00
LEONARDO S.P.A.	USD	693.775,55	182	RICAMBI - SISTEMA RICETRASMITTENTE HF SRT-200	575.723,31	0,00
LEONARDO S.P.A.	USD	23.025,74	6	RICAMBI AEROMOBILE AB-B212 PER IMPIEGO MILITARE	20.567,88	0,00
LEONARDO S.P.A.	USD	73.558.989,55	7	RICAMBI AEROMOBILE AB139-AW139 PER IMPIEGO MILITARE	1.098.454,55	63.909.004,92
LEONARDO S.P.A.	EUR	38.757.661,24	13	RICAMBI AEROMOBILE BR 1150 ATL -2	3.325,92	1.569.068,56
LEONARDO S.P.A.	USD	58.803.936,46	2201	RICAMBI AEROMOBILE C - 27 J	6.066.371,11	12.699.248,52
LEONARDO S.P.A.	EUR	223.107,26	174	RICAMBI AEROMOBILE C 27J	192.471,02	0,00

Denominazione operatore	Codice valuta	Ammontare in valuta	Quantità	Materiale oggetto del contratto	Stato di avanzamento annuale (Euro)	Utilizzo anni precedenti (Euro)
LEONARDO S.P.A.	USD	73.898,56	1	RICAMBI AEROMOBILE C 27J	13.998,12	0,00
LEONARDO S.P.A.	USD	180.653,25	307	RICAMBI AEROMOBILE C 27J	99.562,72	0,00
LEONARDO S.P.A.	USD	1.000.000,00	3	RICAMBI AEROMOBILE C 27J	178.651,19	0,00
LEONARDO S.P.A.	EUR	30.000.000,00	22	RICAMBI AEROMOBILE NH90 TTH	3.830,57	2.597.515,27
LEONARDO S.P.A.	USD	410.081,40	91	RICAMBI AREOMOBILE C27J	8.421,42	0,00
LEONARDO S.P.A.	EUR	57.000.000,00	4785	RICAMBI ATTREZZATURE (AGE)	299.543,23	1.120.973,14
LEONARDO S.P.A.	EUR	907.599,77	797	RICAMBI COMPLESSO NAVALE 76 62 COMPATTO CON COFANI DI BORDO	473.616,64	200.638,84
LEONARDO S.P.A.	EUR	124.024,58	260	RICAMBI COMPLESSO NAVALE 76 62 SR CON COFANI DI BORDO	11.471,81	112.552,77
LEONARDO S.P.A.	EUR	159.177,66	102	RICAMBI COMPLESSO NAVALE 76-62 CON COFANI DI BORDO VEDASI ALL A	90.095,88	68.898,78
LEONARDO S.P.A.	EUR	456.311,00	141	RICAMBI COMPLESSO NAVALE 76-62 CON COFANI DI BORDO VEDASI ALL A	167.833,08	0,00
LEONARDO S.P.A.	EUR	20.550,50	12	RICAMBI COMPLESSO NAVALE 76/62 COMPATTO CON COFANI DI BORDO	20.550,50	0,00
LEONARDO S.P.A.	EUR	104.448,45	20	RICAMBI COMPLESSO NAVALE 76/62 SR CON COFANI DI BORDO	19.681,95	84.766,50
LEONARDO S.P.A.	EUR	944,02	16	RICAMBI COMPLESSO NAVALE76-62 SR CON COFANI DI BORDO	944,02	0,00
LEONARDO S.P.A.	EUR	248.596,91	127	RICAMBI DEL FALCO XN	25.755,46	9.779,70
LEONARDO S.P.A.	EUR	67.787,83	91	RICAMBI DI ATTREZZATURA PER IL COLLAUDO SERVOCOMANDI	12.578,10	0,00
LEONARDO S.P.A.	EUR	22.212.946,10	11	RICAMBI ELICOTTERI - AW129 VERSIONE ATAK	366.126,28	19.961.625,93
LEONARDO S.P.A.	EUR	807.471,72	33	RICAMBI GENERATORE DI MAPPE DIGITALI DGM PER EFA	20.295,00	474.036,62
LEONARDO S.P.A.	EUR	1.145.471,50	1	RICAMBI IRST SHU	1.145.471,50	0,00
LEONARDO S.P.A.	EUR	192.123,82	641	RICAMBI LANCIATORE TRAINATO PER SILURI LEGGERI B515/3	152.843,00	13.943,00
LEONARDO S.P.A.	EUR	82.839,00	10	RICAMBI P/N 157611094 CONGEGNO DI CARICAMENTO COMPLESSO NAVALE 76-62 COMPATTO CON COFANI DI BORDO	80.550,00	0,00
LEONARDO S.P.A.	USD	58.803.936,46	51	RICAMBI PER AEROMOBILE C- 27 J	679.861,50	12.699.248,52
LEONARDO S.P.A.	USD	5.107.026,37	2	RICAMBI PER AEROMOBILE C- 27 J	23.403,34	2.793.769,09
LEONARDO S.P.A.	USD	73.588.667,03	7	RICAMBI PER AEROMOBILE AB139-AW139 PER IMPIEGO MILITARE	768.159,08	64.952.038,52

Denominazione operatore	Codice valuta	Ammontare in valuta	Quantità	Materiale oggetto del contratto	Stato di avanzamento annuale (Euro)	Utilizzo anni precedenti (Euro)
LEONARDO S.P.A.	USD	5.107.026,37	80	RICAMBI PER AEROMOBILE C - 27 J	319.045,97	2.793.769,09
LEONARDO S.P.A.	EUR	90.000.000,00	4	RICAMBI PER AEROMOBILE C-27J	96.781,34	0,00
LEONARDO S.P.A.	EUR	373.580,00	3	RICAMBI PER AEROMOBILE C-27J	34.890,00	0,00
LEONARDO S.P.A.	EUR	174.771,68	763	RICAMBI PER AEROMOBILE M 346	140.955,68	0,00
LEONARDO S.P.A.	EUR	1.200.000,00	5	RICAMBI PER AEROMOBILE NH90	10.671,73	0,00
LEONARDO S.P.A.	EUR	20.000.000,00	222	RICAMBI PER AEROMOBILE NH90	251.023,23	0,00
LEONARDO S.P.A.	EUR	334.443,22	7	RICAMBI PER APPARATO DI CONTROMISURE - APPARATO INTEGRATO ECM SIAP	325.510,61	0,00
LEONARDO S.P.A.	EUR	461.005,40	63	RICAMBI PER AEROMOBILE C-27J	461.005,40	0,00
LEONARDO S.P.A.	USD	1.807.112,04	3445	RICAMBI PER COMPLESSO NAVALE 76/62 SR CON COFANI DI BORDO	1.474.527,22	0,00
LEONARDO S.P.A.	EUR	2.708.516,16	23	RICAMBI PER ELICOTTERI AW129 VERSIONE ATAK	400.184,74	1.670.634,78
LEONARDO S.P.A.	EUR	150.987,63	13	RICAMBI PER FALCO XN	12.102,51	138.885,12
LEONARDO S.P.A.	EUR	3.742,00	25	RICAMBI PER KIT VULCANO PER SIDTEMA OTO MELARA DA 76 MM	3.742,00	0,00
LEONARDO S.P.A.	EUR	2.647.793,00	202	RICAMBI PER LANCIATORE DI SISTEMA CONTROMISURE C310 TIPOLOGIA SLAT DA NAVE	104.580,00	971.770,00
LEONARDO S.P.A.	EUR	40.000,00	12	RICAMBI PER LANCIATORE PER SISTEMA CONTROMISURE C310 DA NAVE	40.000,00	0,00
LEONARDO S.P.A.	EUR	8.071.308,00	375	RICAMBI PER MIDS JOINT TACTICAL RADIO SISTEM	3.112.662,00	4.517.537,28
LEONARDO S.P.A.	EUR	7.890.000,00	12	RICAMBI PER MISSION SYSTEM ATOS - SISTEMA TATTICO AVIOTRASPORTATO DI OSSERVAZIONE E SORVEGLIANZA	509.000,00	6.800.000,00
LEONARDO S.P.A.	EUR	157.500,22	31	RICAMBI PER RADAR AVIONICO MULTIMODO GRIFO L	157.500,22	0,00
LEONARDO S.P.A.	EUR	1.098.137,00	7	RICAMBI PER RADAR PAR P2090CF-S (PROCESSION APPROACH RADAR)	541.436,00	0,00
LEONARDO S.P.A.	EUR	61.554,16	2	RICAMBI PER RAT 31 SL/E RADAR - RADAR DI AVVISTAMENTO TERRESTRE	1.000,00	0,00
LEONARDO S.P.A.	EUR	252.279,16	9	RICAMBI PER RICETRASMETTITTORE HF 400W SRT-601	27.789,75	0,00
LEONARDO S.P.A.	EUR	26.484,00	3	RICAMBI PER SASS SISTEMA PASSIVO DI ACQUISIZIONE INSEGUIMENTO DEL BERSAGLIO E SORVEGLIANZA MARITTIMA	22.564,00	0,00
LEONARDO S.P.A.	EUR	57.443,00	19	RICAMBI PER SILURO LEGGERO MU 90 SUB ASSIEME ROTORE WTP029100160	10.013,00	47.430,00
LEONARDO S.P.A.	EUR	16.681,00	26	RICAMBI PER SILURO LEGGERO MU 90 SUB ASSIEME ROTORE WTP029100160	16.681,00	0,00

Denominazione operatore	Codice valuta	Ammontare in valuta	Quantità	Materiale oggetto del contratto	Stato di avanzamento annuale (Euro)	Utilizzo anni precedenti (Euro)
LEONARDO S.P.A.	EUR	17.918,00	14	RICAMBI PER SILURO LEGGERO MU 90 SUB ASSIEME ROTORE WTPO29100160	7.378,00	10.540,00
LEONARDO S.P.A.	EUR	206.550,00	4	RICAMBI PER SILURO LEGGERO MU90	135.000,00	0,00
LEONARDO S.P.A.	EUR	171.304,00	875	RICAMBI PER SILURO PESANTE BLACK SHARK (7KIT)	171.304,00	0,00
LEONARDO S.P.A.	EUR	543.000,00	102	RICAMBI PER SISTEM RICETRASMITTENTE 5 KW HFST-5000/A - EMBEDDED ALE MODULE	542.640,00	0,00
LEONARDO S.P.A.	EUR	543.000,00	10	RICAMBI PER SISTEM RICETRASMITTENTE 5 KW HFST-5000/A - LOUD SPEAKER	360,00	0,00
LEONARDO S.P.A.	EUR	1.975.467,71	12	RICAMBI PER SISTEMA CONTROMISURE DA SOMMERGIBILE C303	252.931,71	0,00
LEONARDO S.P.A.	EUR	24.024,00	4	RICAMBI PER SISTEMA DI RIPRESA A RAGGI INFRAROSSI (FLIR) X NH90 WINDOW CLEANING PUMP	24.024,00	0,00
LEONARDO S.P.A.	EUR	400.000,00	4	RICAMBI PER TORRETTA 12.7MM-TELECAMERA CLAIRE MWIR XL	400.000,00	0,00
LEONARDO S.P.A.	EUR	375.513,32	2	RICAMBI PER TORRETTA TM197 B PER ELICOTTERI	223.078,12	40.896,14
LEONARDO S.P.A.	EUR	24.017,05	8	RICAMBI PER TORRETTA TM197 PER ELICOTTERI	3.849,14	8.395,72
LEONARDO S.P.A.	EUR	1.518.731,49	40	RICAMBI RADAR	1.410.150,00	0,00
LEONARDO S.P.A.	EUR	1.095.529,00	1	RICAMBI RADAR	15.000,00	0,00
LEONARDO S.P.A.	EUR	94.500,00	7	RICAMBI RADAR	94.500,00	0,00
LEONARDO S.P.A.	EUR	58.116,94	31	RICAMBI RADAR AVIONICO MULTIMODO GRIFO L	5.376,94	0,00
LEONARDO S.P.A.	EUR	83.215,00	55	RICAMBI SILURO LEGGERO A/244S	51.425,00	0,00
LEONARDO S.P.A.	EUR	85.921,04	2100	RICAMBI SILURO LEGGERO A244/S MOD. 3	26.975,50	58.945,54
LEONARDO S.P.A.	EUR	1.337.163,83	1006	RICAMBI SILURO LEGGERO A244/S MOD.3	806.820,92	0,00
LEONARDO S.P.A.	EUR	16.022,00	8	RICAMBI SILURO LEGGERO MU 90	11.014,00	0,00
LEONARDO S.P.A.	EUR	83.215,00	18	RICAMBI SILURO PESANTE A184	16.830,00	0,00
LEONARDO S.P.A.	EUR	83.215,00	16	RICAMBI SILURO PESANTE BLACK SHARK	14.960,00	0,00
LEONARDO S.P.A.	EUR	18.558,00	590	RICAMBI SISTEMA DI ELEVAZIONE OBICE DA 155 MM ODE	18.558,00	0,00
LEONARDO S.P.A.	EUR	1.025.033,85	40	RICAMBI SISTEMA MISURAZIONE CARBURANTE PER EH101	525.143,74	499.890,11
LEONARDO S.P.A.	EUR	1.247.400,00	580	RICAMBI SONAR ARRAY AD ALTA FREQUENZA	934.732,60	0,00

Denominazione operatore	Codice valuta	Ammontare in valuta	Quantità	Materiale oggetto del contratto	Stato di avanzamento annuale (Euro)	Utilizzo anni precedenti (Euro)
LEONARDO S.P.A.	EUR	400.000,00	2	RICAMBI VEL M346 - P/N MBEU202501-3 E MBEU202502-3	100.000,00	0,00
LEONARDO S.P.A.	EUR	4.802,00	10	RICAMBI VELIVOLO M346 VALORE FD 200.00	200,00	0,00
LEONARDO S.P.A.	EUR	10.222.880,66	531	RICAMBI-AEROMOBILE AM X	340.805,89	0,00
LEONARDO S.P.A.	EUR	143.048,22	11	RICAMBI-SISTEMA NAVALE DI COMUNICAZIONE HF	14.279,00	94.743,42
LEONARDO S.P.A.	EUR	112.000,00	1	RICETRASMETTITO HF 400W 601-RICAMBIRE 400W AMPLIFIER	22.400,00	44.800,00
LEONARDO S.P.A.	EUR	1.374.321,00	44	RICETRASMETTITORE E ALTRI COMPONENTI	1.374.321,00	0,00
LEONARDO S.P.A.	EUR	112.000,00	1	RICETRASMETTITORE HF 400W 601-RICAMBI 400W AMPLIFIER	22.400,00	44.800,00
LEONARDO S.P.A.	EUR	112.000,00	1	RICETRASMETTITORE HF 400W 601-RICAMBI R/E SP-2295	22.400,00	44.800,00
LEONARDO S.P.A.	EUR	6.932.429,00	7	RICETRASMITTENTE RT-1840 (C)/U	1.619.219,00	5.248.131,00
LEONARDO S.P.A.	EUR	25.000.000,00	1	RICETRASMITTENTE RT1840	226.773,00	0,00
LEONARDO S.P.A.	EUR	6.932.429,00	3	RPS - REMOTE POWER SUPPLY PER MIDS RADIO TERMINAL	65.079,00	5.248.131,00
LEONARDO S.P.A.	EUR	37.425,60	3	RPS MOUNTING TRAY PER MIDS LVT TERMINALE PER TACTICAL DATA LINK	37.425,60	0,00
LEONARDO S.P.A.	EUR	35.000.000,00	1	16 HARDWARE SLITTA PER AMPLIFICATORE REMOTO PER SISTEMA RPS REMOTE POWER SUPPLY MIDS RADIO TERMINAL	17.070,00	2.452.957,00
LEONARDO S.P.A.	EUR	3.340.234,20	14	RT 170	541.993,06	1.214.077,49
LEONARDO S.P.A.	USD	340.706,30	1	RT-200 VHF RADIO	87.188,61	0,00
LEONARDO S.P.A.	EUR	35.000.000,00	1	RT1840 (C)/U	209.703,00	2.452.957,00
LEONARDO S.P.A.	EUR	501.095,00	3	RT651 35000	105.000,00	267.000,00
LEONARDO S.P.A.	EUR	428.633,97	9	SCATOLA PER CALCOLATORE COMANDI DI VOLO (FCC/CASE) PER EH-101	126.557,97	0,00
LEONARDO S.P.A.	EUR	878.389,76	33	SCEDA DI INTERFACCIA PER COMPUTER (CEM)	689.451,80	0,00
LEONARDO S.P.A.	EUR	878.389,76	9	SCEDA DI INTERFACCIA PER COMPUTER (MDLM)	186.397,20	0,00
LEONARDO S.P.A.	EUR	241.458,84	5	SCEDA DI INTERFACCIA PER COMPUTER (MDLM)	100.607,85	0,00
LEONARDO S.P.A.	EUR	2.827.114,00	1	SCHEDA DI CONTROLLO MODULI RICETRASMITTENTI	30.230,97	2.176.341,93
LEONARDO S.P.A.	EUR	2.151.443,00	40	SCHEDA DI CONTROLLO MODULI RICETRASMITTENTI PER ANTENNA	856.838,00	0,00

Denominazione operatore	Codice valuta	Ammontare in valuta	Quantità	Materiale oggetto del contratto	Stato di avanzamento annuale (Euro)	Utilizzo anni precedenti (Euro)
LEONARDO S.P.A.	EUR	606.750,00	20	SCHEDA DI CONTROLLO MODULI RICETRASMITTENTI PER ANTENNA	153.750,00	453.000,00
LEONARDO S.P.A.	EUR	4.950.000,00	11	SCHEDA DI SEPARAZIONE DEI SEGNALI SYNCH (WIFU/SSU)	55.000,00	769.000,00
LEONARDO S.P.A.	EUR	194.946,00	2	SCHEDA INTERFACCIA PER COMPUTER (CEM)	105.710,00	0,00
LEONARDO S.P.A.	EUR	241.458,84	5	SCHEDA INTERFACCIA PER COMPUTER (CEM)	100.607,85	0,00
LEONARDO S.P.A.	EUR	2.434.013,40	66	SCHEDA INTERFACCIA PER COMPUTER (CEM) PER EFA	1.341.696,51	0,00
LEONARDO S.P.A.	EUR	194.946,00	2	SCHEDA INTERFACCIA PER COMPUTER (MDLM)	89.236,00	0,00
LEONARDO S.P.A.	EUR	2.434.013,40	14	SCHEDA INTERFACCIA PER COMPUTER (MDLM) PER EFA	276.573,10	0,00
LEONARDO S.P.A.	EUR	3.146.423,54	6	SCHEDA INTERFACCIA PER COMPUTER CEM-AC/NC- DAC- IPU- MDLM	127.988,73	2.734.049,67
LEONARDO S.P.A.	EUR	1.508.966,00	28	SCHEDA RADIANTE PER ANTENNA A SCANSIONE ELETTRONICA AESA (PLANK ASSY)	265.352,36	1.073.029,60
LEONARDO S.P.A.	EUR	28.892.734,17	504	SCHEDA RADIANTE.COMBINATORE.SCHEDA MADRE.UNITA FORMATRICE.INTERFACCIA.SCHEDA CONTROLLO MODULI	11.867.475,00	1.962.508,17
LEONARDO S.P.A.	EUR	13.019.540,00	9	SCHEDA RADIANTE.INTERFACCIA RADIOFREQUENZA.UNITA FORMATRICE	285.961,00	6.936.068,00
LEONARDO S.P.A.	EUR	125.400,00	1	SCHEDE ELETTRONICHE P-N 157685057	35.100,00	0,00
LEONARDO S.P.A.	EUR	125.400,00	1	SCHEDE ELETTRONICHE P-N 157685058	35.100,00	0,00
LEONARDO S.P.A.	EUR	125.400,00	1	SCHEDE ELETTRONICHE P-N 157685059	35.200,00	0,00
LEONARDO S.P.A.	EUR	125.400,00	2	SCHEDE ELETTRONICHE-PN 157683016PARTI DI RICAMBIO COMPLESSO NAVALE 76-62 CON COFANI DI BORDO	20.000,00	0,00
LEONARDO S.P.A.	EUR	876.808,77	1	SCUDO FURTIVO PER COMPLESSO NAVALE 76/62SR CON COFANI DI BORDO PN 157607008	292.269,59	584.539,18
LEONARDO S.P.A.	EUR	124.582.000,00	413	SEGMENTI DI ELICOTTERO NH90TTH	3.586.736,68	24.401.220,49
LEONARDO S.P.A.	EUR	1.312.923,28	67	SEGNALAZIONE USCITA EXIT SIGN X AIRBUS A 400 M	26.038,21	33.388,81
LEONARDO S.P.A.	EUR	6.128.890,72	1	SENTINEL MSR115 - MULTISERVICE SWITH ROUTER	33.557,00	75.239,00
LEONARDO S.P.A.	EUR	1.786.511,84	1	SERBATOIO AUTOSIGILLANTE	29.717,33	29.972,25
LEONARDO S.P.A.	USD	531.500,00	1	SERBATOIO AUTOSIGILLANTE	29.451,91	0,00
LEONARDO S.P.A.	EUR	2.479.740,10	2	SERIE DI DOCUMENTAZIONE TECNICA PER USO E MANUTENZIONE SU CARTA PER TORRETTA GATLING 12.7 MM ASSERVITA VERSIONE NAVALE	421,50	2.396.095,10
LEONARDO S.P.A.	EUR	2.479.740,10	3	SERIE DI DOCUMENTAZIONE TECNICA PER USO E MANUTENZIONE SU CD PER TORRETTA GATLING 12.7 MM ASSERVITA VERSIONE NAVALE	421,50	2.396.095,10

Denominazione operatore	Codice valuta	Ammontare in valuta	Quantità	Materiale oggetto del contratto	Stato di avanzamento annuale (Euro)	Utilizzo anni precedenti (Euro)
LEONARDO S.P.A.	EUR	40.000,00	2	SERIE DOCUMENTAZIONE TECNICA SU CD ROM PER COMPLESSO NAVALE 76/62 SR CON COFANI DI BORDO - TECNOLOGIA	500,00	0,00
LEONARDO S.P.A.	EUR	1.200.000,00	1	SERVIZI PER STAZIONE DI COMANDO E CONTROLLO MOS/TGGS PER SISTEMA TATTICO DI MISSIONE NATO AGS	120.000,00	0,00
LEONARDO S.P.A.	EUR	11.951.105,09	1	SET CAVI E CONNETTORI PER TORRETТА	20.000,00	9.538.829,87
LEONARDO S.P.A.	EUR	5.378.697,08	2	SET DI CAVI E CONNETTORI-	1.000,00	3.872.093,62
LEONARDO S.P.A.	EUR	470.000,00	2	SEZIONE PYLA (DEST. NAVAL GROUP) - SEZIONE TESTA ACUSTICA (DEST. THALES)	470.000,00	0,00
LEONARDO S.P.A.	EUR	175.486,00	98	SILURO LEGGERO A 244/S MOD 3 - PARTI	175.486,00	0,00
LEONARDO S.P.A.	EUR	792.058,00	4	SILURO LEGGERO MU90 - MDF ACCIARINO INERTE	20.395,00	771.663,00
LEONARDO S.P.A.	EUR	8.982,00	14	SILURO LEGGERO MU90 - RICAMBI	8.982,00	0,00
LEONARDO S.P.A.	EUR	2.067.779,00	2	SILURO MU 90 - SPO SEZIONE POSTERIORE	460.000,00	187.817,00
LEONARDO S.P.A.	EUR	9.000.000,00	8	SILURO MU 90 SGC SISTEMA CONTROLLO E GUIDA	9.000.000,00	0,00
LEONARDO S.P.A.	EUR	2.067.779,00	3	SILURO MU90 - SCG SISTEMA DI CONTROLLO E GUIDA	390.000,00	187.817,00
LEONARDO S.P.A.	EUR	100.000,00	1	SILURO PESANTE BLACK SHARK - SEZIONE MOTORE	100.000,00	0,00
LEONARDO S.P.A.	EUR	646.000,00	2	SIMULACRO DELLA TORRE 10MM PER NUOVA BLINDO CENTAURO DOCUMENTAZIONE TECNICA SU CD ROM	2.000,00	0,00
LEONARDO S.P.A.	EUR	186.000.000,00	1	SIMULATOR ASSY RADAR ALT . CABLE ACCELEROMETER SIMULATOR KIT. CABLES FOR OXI TEST SET .KIT GROUNDING CABLES	7.639,14	6.547.558,68
LEONARDO S.P.A.	EUR	13.189,00	1	SIMULATORE DI MISSIONE - FULL MISSION SMULATOR- PER M-346 -CANOPY SWITCH/LOCKING GUARD REPLICA	13.189,00	0,00
LEONARDO S.P.A.	EUR	325.000,00	1	SIMULATORE DI VOLO GLOBALE PER ELICOTTERO EHAW101	162.500,00	162.500,00
LEONARDO S.P.A.	EUR	10.335.000,00	1	SIMULATORE DI VOLO GLOBALE (FFS) PER ELICOTTERO NH90 NFH - DOCUMENTAZIONE TECNICA	160,00	0,00
LEONARDO S.P.A.	EUR	790.000,00	15	SIMULATORE DI VOLO PER VELIVOLO EUROFIGHTER	770.000,00	0,00
LEONARDO S.P.A.	EUR	504.000,00	1	SIMULATORE DI VOLO PER VELIVOLO EUROFIGHTER SUPPORT ACTIVITY	134.400,00	0,00
LEONARDO S.P.A.	EUR	669.000,00	2	SIMULATORE DI VOLO PER VELIVOLO EUROFIGHTER-SOFTWARE	355.000,00	0,00
LEONARDO S.P.A.	EUR	11.951.105,09	6	SIMULATORE PER TORRETТА GATLING 12.7 MM ASSERVITA VERSIONE NAVALE P/N 419332056	34.650,00	9.538.829,87
LEONARDO S.P.A.	EUR	25.000.000,00	10	SING. 2 RICAMBI PER ASTORE ER-BML VEICOLO AEREO TELEGUIDATO	161.886,94	4.444.863,09
LEONARDO S.P.A.	EUR	25.000.000,00	9	SING. 3 ATTREZZATURE MECCANICHE PER ASTORE ER-BML VEICOLO AEREO TELEGUIDATO	12.444,21	4.444.863,09

Denominazione operatore	Codice valuta	Ammontare in valuta	Quantità	Materiale oggetto del contratto	Stato di avanzamento annuale (Euro)	Utilizzo anni precedenti (Euro)
LEONARDO S.P.A.	EUR	25.000.000,00	4	SING. 4 ATTREZZATURE ELETTRONICHE PER ASTORE ER-BML VEICOLO AEREO TELEGUIDATO	52.683,23	4.444.863,09
LEONARDO S.P.A.	EUR	355.280,60	27	SINTONIZZATORE DI ANTENNA ATU-2005/F	250.605,00	104.675,60
LEONARDO S.P.A.	EUR	43.795.923,00	4	SIR -M-C - RADAR DI INTERROGAZIONE SECONDARIO - ATTREZZATURE MATERIALI VARI DI ISTALLAZIONE (MIM) PER SIR-M-C	5.812.500,00	30.627.300,00
LEONARDO S.P.A.	EUR	146.227,35	1	SIR M 5E IFF RADAR SCHEDE MODO 4/5 SECONDARY INTERROGATION RADAR INT. FRIEND FOR	9.748,49	0,00
LEONARDO S.P.A.	EUR	185.602,00	165	SIST ILLUM AEROMOBILI MILITARI	148.500,00	0,00
LEONARDO S.P.A.	EUR	27.637,45	18	SIST ILLUM AEROMOBILI MILITARI	10.812,48	0,00
LEONARDO S.P.A.	EUR	730,00	1	SIST ILLUM AEROMOBILI MILITARI-CABIN RAMP LIGHT	730,00	0,00
LEONARDO S.P.A.	EUR	89.707,40	6	SIST ILLUM AEROMOBILI MILITARI-CABIN RAMP LIGHT	5.090,89	75.026,51
LEONARDO S.P.A.	EUR	27.637,45	1	SIST ILLUM AEROMOBILI MILITARI-DOC CD-ROM	4,47	0,00
LEONARDO S.P.A.	EUR	1.300,00	4	SIST. RICETR. SATCOM UHF	100,00	0,00
LEONARDO S.P.A.	EUR	92.850,00	1	SIST. RICETR. V/UHF SRT-619/NV RIC. TEST BOX 5982	56.100,00	0,00
LEONARDO S.P.A.	EUR	110.165,31	1	SIST. RICETR. V/UHF SRT-651-A	35.861,05	74.304,26
LEONARDO S.P.A.	EUR	25.336,80	4	SIST. RICETR. HF SRT-170/M6 SUPPORTO SP-1036	11.996,80	0,00
LEONARDO S.P.A.	EUR	5.225,60	2	SIST. RICETR. HF SRT-170/M6- PARTI RICAM. ANTENNA SHORT ELEMENT	5.225,60	0,00
LEONARDO S.P.A.	EUR	1.525.583,41	22	SIST. RICETR. SRT-651/N-S V/UHF ECCM E SATURN/HAVE QUICK	54.042,08	306.940,20
LEONARDO S.P.A.	EUR	142.850,75	30	SISTEMA ANTENNA AN-16C HF	45.600,15	14.012,23
LEONARDO S.P.A.	EUR	1.496.684,96	29	SISTEMA ANTENNA LOOP AN-16C HF	37.623,76	0,00
LEONARDO S.P.A.	EUR	142.850,75	79	SISTEMA ANTENNA LOOP AN-16C HF	7.264,82	14.012,23
LEONARDO S.P.A.	EUR	7.192,00	8	SISTEMA DI ILLUMINAZIONE PER AEROMOBILI MILITARI	7.192,00	0,00
LEONARDO S.P.A.	EUR	684.078,00	6	SISTEMA DI ILLUMINAZIONE PER AEROMOBILI MILITARI	1.776,00	0,00
LEONARDO S.P.A.	USD	3.675.769,64	246	SISTEMA DI ILLUMINAZIONE PER AEROMOBILI MILITARI	491.617,65	0,00
LEONARDO S.P.A.	USD	532.640,28	43	SISTEMA DI ILLUMINAZIONE PER AEROMOBILI MILITARI	85.933,17	0,00
LEONARDO S.P.A.	USD	6.176.432,67	28	SISTEMA DI ILLUMINAZIONE PER AEROMOBILI MILITARI	54.278,48	0,00

Denominazione operatore	Codice valuta	Ammontare in valuta	Quantità	Materiale oggetto del contratto	Stato di avanzamento annuale (Euro)	Utilizzo anni precedenti (Euro)
LEONARDO S.P.A.	USD	102.951,48	3	SISTEMA DI ILLUMINAZIONE PER AEROMOBILI MILITARI	6.399,21	0,00
LEONARDO S.P.A.	USD	619.962,38	279	SISTEMA DI ILLUMINAZIONE PER AEROMOBILI MILITARI	553.785,06	0,00
LEONARDO S.P.A.	USD	681.784,40	20	SISTEMA DI ILLUMINAZIONE PER AEROMOBILI MILITARI	38.770,34	0,00
LEONARDO S.P.A.	USD	380.067,19	21	SISTEMA DI ILLUMINAZIONE PER AEROMOBILI MILITARI	44.898,52	0,00
LEONARDO S.P.A.	USD	115.925,00	65	SISTEMA DI ILLUMINAZIONE PER AEROMOBILI MILITARI	103.550,69	0,00
LEONARDO S.P.A.	USD	418.984,43	12	SISTEMA DI ILLUMINAZIONE PER AEROMOBILI MILITARI - ANTICOLLISION LIGHT	34.032,30	0,00
LEONARDO S.P.A.	USD	276.914,06	10	SISTEMA DI ILLUMINAZIONE PER AEROMOBILI MILITARI - BASE LAMPADA	3.523,00	1.655,52
LEONARDO S.P.A.	USD	418.984,43	6	SISTEMA DI ILLUMINAZIONE PER AEROMOBILI MILITARI - BEZEL - NVIS LIGHT FILTER - IFF	1.788,80	0,00
LEONARDO S.P.A.	USD	418.984,43	6	SISTEMA DI ILLUMINAZIONE PER AEROMOBILI MILITARI - BEZEL - NVIS LIGHT FILTER - V/VHF	1.134,40	0,00
LEONARDO S.P.A.	USD	418.984,43	6	SISTEMA DI ILLUMINAZIONE PER AEROMOBILI MILITARI - BEZEL - NVIS LIGHT FILTER - V/VHF -	1.823,15	0,00
LEONARDO S.P.A.	USD	418.984,43	3	SISTEMA DI ILLUMINAZIONE PER AEROMOBILI MILITARI - BEZEL - NVIS LIGHT FILTER- IFF	556,51	0,00
LEONARDO S.P.A.	USD	276.914,06	4	SISTEMA DI ILLUMINAZIONE PER AEROMOBILI MILITARI - EXIT LOCATOR LED - 28VDC	1.760,68	83.847,52
LEONARDO S.P.A.	EUR	323,36	1	SISTEMA DI ILLUMINAZIONE PER AEROMOBILI MILITARI - FLASHLIGHT BASE	323,36	0,00
LEONARDO S.P.A.	USD	276.914,06	8	SISTEMA DI ILLUMINAZIONE PER AEROMOBILI MILITARI - FLASHLIGHT BASE	2.818,40	83.847,52
LEONARDO S.P.A.	USD	138.457,03	5	SISTEMA DI ILLUMINAZIONE PER AEROMOBILI MILITARI - FLASHLIGHT LED	2.640,20	53.313,17
LEONARDO S.P.A.	USD	276.914,06	9	SISTEMA DI ILLUMINAZIONE PER AEROMOBILI MILITARI - FLASHLIGHT LED	4.752,35	83.847,52
LEONARDO S.P.A.	USD	418.984,43	36	SISTEMA DI ILLUMINAZIONE PER AEROMOBILI MILITARI - FLOOD LIGHT	12.883,47	0,00
LEONARDO S.P.A.	USD	418.984,43	6	SISTEMA DI ILLUMINAZIONE PER AEROMOBILI MILITARI - FRONT FORMATION LIGHT	4.770,09	0,00
LEONARDO S.P.A.	USD	418.984,43	12	SISTEMA DI ILLUMINAZIONE PER AEROMOBILI MILITARI - FRONT FORMATION LIGHT-	9.723,48	0,00
LEONARDO S.P.A.	USD	276.914,06	6	SISTEMA DI ILLUMINAZIONE PER AEROMOBILI MILITARI - ILLUMINAZIONE PORTELLO DI EMERGENZA	3.692,72	1.655,52
LEONARDO S.P.A.	USD	276.914,06	2	SISTEMA DI ILLUMINAZIONE PER AEROMOBILI MILITARI - INDICAZIONE RITORNO AL POSTO A SEDERE	837,50	1.655,52
LEONARDO S.P.A.	USD	276.914,06	8	SISTEMA DI ILLUMINAZIONE PER AEROMOBILI MILITARI - INDICAZIONI DI USCITA	3.342,13	1.655,52
LEONARDO S.P.A.	USD	276.914,06	10	SISTEMA DI ILLUMINAZIONE PER AEROMOBILI MILITARI - LAMPADA	5.280,39	1.655,52

Denominazione operatore	Codice valuta	Ammontare in valuta	Quantità	Materiale oggetto del contratto	Stato di avanzamento annuale (Euro)	Utilizzo anni precedenti (Euro)
LEONARDO S.P.A.	USD	418.984,43	12	SISTEMA DI ILLUMINAZIONE PER AEROMOBILI MILITARI - LED LIGHT. 28VDC	2.146,49	0,00
LEONARDO S.P.A.	USD	418.984,43	12	SISTEMA DI ILLUMINAZIONE PER AEROMOBILI MILITARI - LED LIGHT.28VDC	2.187,76	0,00
LEONARDO S.P.A.	USD	418.984,43	6	SISTEMA DI ILLUMINAZIONE PER AEROMOBILI MILITARI - LEFT WING FORMATION LIGHT	3.577,60	0,00
LEONARDO S.P.A.	USD	2.591,43	2	SISTEMA DI ILLUMINAZIONE PER AEROMOBILI MILITARI - LIGHT AIRDROP	1.540,62	0,00
LEONARDO S.P.A.	USD	276.914,06	4	SISTEMA DI ILLUMINAZIONE PER AEROMOBILI MILITARI - LIGHT RAMP AREA LED - 28VDC	4.401,72	83.847,52
LEONARDO S.P.A.	USD	2.591,43	1	SISTEMA DI ILLUMINAZIONE PER AEROMOBILI MILITARI - LIGHT STEP AREA LED 28 VDC	774,19	0,00
LEONARDO S.P.A.	USD	276.914,06	23	SISTEMA DI ILLUMINAZIONE PER AEROMOBILI MILITARI - LIGHT. CARGO FLOOR LED - 28 VDC	37.472,23	83.847,52
LEONARDO S.P.A.	USD	138.457,03	1	SISTEMA DI ILLUMINAZIONE PER AEROMOBILI MILITARI - LIGHT. CENTRAL READING - 28VDC	770,31	53.313,17
LEONARDO S.P.A.	USD	276.914,06	3	SISTEMA DI ILLUMINAZIONE PER AEROMOBILI MILITARI - LIGHT. HATCH EMERGENCY LED - 12 VDC	1.846,36	83.847,52
LEONARDO S.P.A.	USD	276.914,06	1	SISTEMA DI ILLUMINAZIONE PER AEROMOBILI MILITARI - LIGHT. LAVATORY LED - 28 VDC	770,31	83.847,52
LEONARDO S.P.A.	USD	138.457,03	4	SISTEMA DI ILLUMINAZIONE PER AEROMOBILI MILITARI - LIGHT. LED FLOOD STORM - 28VDC	1.503,60	53.313,17
LEONARDO S.P.A.	USD	276.914,06	5	SISTEMA DI ILLUMINAZIONE PER AEROMOBILI MILITARI - LIGHT. SERVICE TYPE 3 LED - 28 VDC	2.419,96	83.847,52
LEONARDO S.P.A.	USD	138.457,03	2	SISTEMA DI ILLUMINAZIONE PER AEROMOBILI MILITARI - LIGHT. SERVICE TYPE 2 LED - 28 VDC	1.230,91	53.313,17
LEONARDO S.P.A.	USD	138.457,03	2	SISTEMA DI ILLUMINAZIONE PER AEROMOBILI MILITARI - LIGHT. STEP AREA LED - 28 VDC	1.548,39	53.313,17
LEONARDO S.P.A.	USD	276.914,06	4	SISTEMA DI ILLUMINAZIONE PER AEROMOBILI MILITARI - LIGHT. STEP AREA LED - 28 VDC	3.096,78	83.847,52
LEONARDO S.P.A.	USD	138.457,03	1	SISTEMA DI ILLUMINAZIONE PER AEROMOBILI MILITARI - LIGHT. WORKSTATION LED - 28 VDC	616,44	53.313,17
LEONARDO S.P.A.	USD	276.914,06	1	SISTEMA DI ILLUMINAZIONE PER AEROMOBILI MILITARI - LIGHT. WORKSTATION LED - 28 VDC	616,44	83.847,52
LEONARDO S.P.A.	USD	138.457,03	12	SISTEMA DI ILLUMINAZIONE PER AEROMOBILI MILITARI - LIGHT. CARGO FLOOR LED - 28 VDC	19.550,73	53.313,17
LEONARDO S.P.A.	USD	276.914,06	16	SISTEMA DI ILLUMINAZIONE PER AEROMOBILI MILITARI - LIGHT. CARGO SIDEWALL LED - 28VDC	17.263,99	83.847,52
LEONARDO S.P.A.	USD	276.914,06	3	SISTEMA DI ILLUMINAZIONE PER AEROMOBILI MILITARI - LIGHT. EXTERNAL EMERGENCY LED	2.641,02	83.847,52
LEONARDO S.P.A.	USD	276.914,06	1	SISTEMA DI ILLUMINAZIONE PER AEROMOBILI MILITARI - LIGHT. GALLERY WORK LED - 28 VDC	616,44	83.847,52
LEONARDO S.P.A.	USD	276.914,06	2	SISTEMA DI ILLUMINAZIONE PER AEROMOBILI MILITARI - LIGHT. SERVICE TYPE 2 LED - 28VDC	1.230,91	83.847,52
LEONARDO S.P.A.	USD	276.914,06	4	SISTEMA DI ILLUMINAZIONE PER AEROMOBILI MILITARI - LIGHT.LED READING - 28VDC	4.752,30	83.847,52

Denominazione operatore	Codice valuta	Ammontare in valuta	Quantità	Materiale oggetto del contratto	Stato di avanzamento annuale (Euro)	Utilizzo anni precedenti (Euro)
LEONARDO S.P.A.	USD	276.914,06	9	SISTEMA DI ILLUMINAZIONE PER AEROMOBILI MILITARI - LIGHT.LED SERVICE LIGHT TYPE 1	6.932,77	83.847,52
LEONARDO S.P.A.	USD	276.914,06	1	SISTEMA DI ILLUMINAZIONE PER AEROMOBILI MILITARI - LIGHT.LED CENTRAL READING - 28VDC	770,31	83.847,52
LEONARDO S.P.A.	USD	276.914,06	3	SISTEMA DI ILLUMINAZIONE PER AEROMOBILI MILITARI - LIGHT.LED DOME - 28VDC	2.310,92	83.847,52
LEONARDO S.P.A.	USD	276.914,06	6	SISTEMA DI ILLUMINAZIONE PER AEROMOBILI MILITARI - LIGHT.LED FLOOD STORM - 28VDC	2.255,40	83.847,52
LEONARDO S.P.A.	USD	138.457,03	4	SISTEMA DI ILLUMINAZIONE PER AEROMOBILI MILITARI - LIGHT.LED READING - 28VDC	3.961,55	53.313,17
LEONARDO S.P.A.	USD	276.914,06	8	SISTEMA DI ILLUMINAZIONE PER AEROMOBILI MILITARI - LIGHT.LED READING - 28VDC	7.923,11	83.847,52
LEONARDO S.P.A.	USD	138.457,03	5	SISTEMA DI ILLUMINAZIONE PER AEROMOBILI MILITARI - LIGHTS. AIRDROP	3.851,54	53.313,17
LEONARDO S.P.A.	USD	276.914,06	12	SISTEMA DI ILLUMINAZIONE PER AEROMOBILI MILITARI - LIGHTS. AIRDROP	9.243,70	83.847,52
LEONARDO S.P.A.	USD	276.914,06	6	SISTEMA DI ILLUMINAZIONE PER AEROMOBILI MILITARI - LUCE ALLACCIARE CINTURE/NON FUMARE	2.903,96	1.655,52
LEONARDO S.P.A.	USD	276.914,06	12	SISTEMA DI ILLUMINAZIONE PER AEROMOBILI MILITARI - LUCE CONSEGNA AEREA	9.243,70	1.655,52
LEONARDO S.P.A.	USD	276.914,06	1	SISTEMA DI ILLUMINAZIONE PER AEROMOBILI MILITARI - LUCE CONSOLE CENTRALE	770,31	1.655,52
LEONARDO S.P.A.	USD	276.914,06	2	SISTEMA DI ILLUMINAZIONE PER AEROMOBILI MILITARI - LUCE CUCINA	1.232,87	1.655,52
LEONARDO S.P.A.	USD	276.914,06	8	SISTEMA DI ILLUMINAZIONE PER AEROMOBILI MILITARI - LUCE DI LETTURA CON APERTURA REGOLATA	11.069,57	1.655,52
LEONARDO S.P.A.	USD	276.914,06	18	SISTEMA DI ILLUMINAZIONE PER AEROMOBILI MILITARI - LUCE DI SERVIZIO TIPO 1	13.865,55	1.655,52
LEONARDO S.P.A.	USD	276.914,06	4	SISTEMA DI ILLUMINAZIONE PER AEROMOBILI MILITARI - LUCE DI SERVIZIO TIPO 2	2.461,81	1.655,52
LEONARDO S.P.A.	USD	276.914,06	10	SISTEMA DI ILLUMINAZIONE PER AEROMOBILI MILITARI - LUCE DI SERVIZIO TIPO 3	4.839,93	1.655,52
LEONARDO S.P.A.	USD	276.914,06	4	SISTEMA DI ILLUMINAZIONE PER AEROMOBILI MILITARI - LUCE DI SPONSON	3.096,78	1.655,52
LEONARDO S.P.A.	USD	866,71	1	SISTEMA DI ILLUMINAZIONE PER AEROMOBILI MILITARI - LUCE DI SPONSON (LIGHT STEP AREA LED 28 VDC)	774,19	0,00
LEONARDO S.P.A.	USD	276.914,06	8	SISTEMA DI ILLUMINAZIONE PER AEROMOBILI MILITARI - LUCE ESTERNA DI EMERGENZA	7.042,72	1.655,52
LEONARDO S.P.A.	USD	276.914,06	2	SISTEMA DI ILLUMINAZIONE PER AEROMOBILI MILITARI - LUCE GABINETTO	1.540,62	1.655,52
LEONARDO S.P.A.	USD	276.914,06	32	SISTEMA DI ILLUMINAZIONE PER AEROMOBILI MILITARI - LUCE PARETE	34.527,99	1.655,52
LEONARDO S.P.A.	USD	276.914,06	24	SISTEMA DI ILLUMINAZIONE PER AEROMOBILI MILITARI - LUCE PAVIMENTO	39.101,46	1.655,52
LEONARDO S.P.A.	USD	276.914,06	2	SISTEMA DI ILLUMINAZIONE PER AEROMOBILI MILITARI - LUCE RIPOSO EQUIPAGGIO	2.376,15	1.655,52

Denominazione operatore	Codice valuta	Ammontare in valuta	Quantità	Materiale oggetto del contratto	Stato di avanzamento annuale (Euro)	Utilizzo anni precedenti (Euro)
LEONARDO S.P.A.	USD	276.914,06	5	SISTEMA DI ILLUMINAZIONE PER AEROMOBILI MILITARI - LUCE SCALINO	1.655,52	1.655,52
LEONARDO S.P.A.	USD	276.914,06	8	SISTEMA DI ILLUMINAZIONE PER AEROMOBILI MILITARI - LUCE SOFFITTO	6.162,47	1.655,52
LEONARDO S.P.A.	USD	276.914,06	2	SISTEMA DI ILLUMINAZIONE PER AEROMOBILI MILITARI - LUCE STAZIONE DI LAVORO	1.232,87	1.655,52
LEONARDO S.P.A.	USD	276.914,06	4	SISTEMA DI ILLUMINAZIONE PER AEROMOBILI MILITARI - LUCE TEMPESTA	1.503,60	1.655,52
LEONARDO S.P.A.	USD	276.914,06	4	SISTEMA DI ILLUMINAZIONE PER AEROMOBILI MILITARI - LUCE ZONA DI CARICO	4.090,11	1.655,52
LEONARDO S.P.A.	USD	276.914,06	8	SISTEMA DI ILLUMINAZIONE PER AEROMOBILI MILITARI - LUCE ZONA RAMPA	8.803,43	1.655,52
LEONARDO S.P.A.	USD	418.984,43	6	SISTEMA DI ILLUMINAZIONE PER AEROMOBILI MILITARI - NVG GREEN NAVIGATION LIGHT	5.874,64	0,00
LEONARDO S.P.A.	USD	418.984,43	3	SISTEMA DI ILLUMINAZIONE PER AEROMOBILI MILITARI - NVG RED NAVIGATION LIGHT	2.881,96	0,00
LEONARDO S.P.A.	USD	418.984,43	3	SISTEMA DI ILLUMINAZIONE PER AEROMOBILI MILITARI - NVG WHITE NAVIGATION LIGHT	1.689,43	0,00
LEONARDO S.P.A.	USD	418.984,43	6	SISTEMA DI ILLUMINAZIONE PER AEROMOBILI MILITARI - NVIS WHITE LIGHT FILTER	973,88	0,00
LEONARDO S.P.A.	USD	418.984,43	6	SISTEMA DI ILLUMINAZIONE PER AEROMOBILI MILITARI - PRESS TO TEST INDICATOR CAP GREEN	914,28	0,00
LEONARDO S.P.A.	USD	418.984,43	3	SISTEMA DI ILLUMINAZIONE PER AEROMOBILI MILITARI - PRESS TO TEST INDICATOR CAP YELLOW	457,14	0,00
LEONARDO S.P.A.	USD	418.984,43	6	SISTEMA DI ILLUMINAZIONE PER AEROMOBILI MILITARI - READING LIGHT	2.106,83	0,00
LEONARDO S.P.A.	USD	418.984,43	6	SISTEMA DI ILLUMINAZIONE PER AEROMOBILI MILITARI - RIGHT WING FORMATION LIGHT	3.577,60	0,00
LEONARDO S.P.A.	USD	276.914,06	4	SISTEMA DI ILLUMINAZIONE PER AEROMOBILI MILITARI - SIGN. EXIT MARKING LED - 28 VDC	1.671,07	83.847,52
LEONARDO S.P.A.	USD	276.914,06	1	SISTEMA DI ILLUMINAZIONE PER AEROMOBILI MILITARI - SIGN. RETURN TO SEAT LED - 28VDC	418,75	83.847,52
LEONARDO S.P.A.	USD	276.914,06	6	SISTEMA DI ILLUMINAZIONE PER AEROMOBILI MILITARI - SIGN.FASTEN SEAT BELT/NON SMOKING	2.903,96	83.847,52
LEONARDO S.P.A.	USD	138.457,03	6	SISTEMA DI ILLUMINAZIONE PER AEROMOBILI MILITARI - SIGN.FASTEN SEAT BELT/NON SMOKING	2.903,96	53.313,17
LEONARDO S.P.A.	USD	276.914,06	8	SISTEMA DI ILLUMINAZIONE PER AEROMOBILI MILITARI - UBICAZIONI DI USCITA	3.521,36	1.655,52
LEONARDO S.P.A.	USD	118.119,00	10	SISTEMA DI ILLUMINAZIONE PER AEROMOBILI MILITARI - UTILITY LIGHT FILTER - SIDE SLIP INDICATOR	2.947,74	0,00
LEONARDO S.P.A.	USD	118.119,00	66	SISTEMA DI ILLUMINAZIONE PER AEROMOBILI MILITARI - VARI	43.183,56	0,00
LEONARDO S.P.A.	USD	418.984,43	12	SISTEMA DI ILLUMINAZIONE PER AEROMOBILI MILITARI -PRESS TO TEST INDICATOR CAP GREEN	1.863,62	0,00
LEONARDO S.P.A.	USD	418.984,43	12	SISTEMA DI ILLUMINAZIONE PER AEROMOBILI MILITARI- LEFT WING FORMATION LIGHT	7.292,61	0,00

Denominazione operatore	Codice valuta	Ammontare in valuta	Quantità	Materiale oggetto del contratto	Stato di avanzamento annuale (Euro)	Utilizzo anni precedenti (Euro)
LEONARDO S.P.A.	USD	418.984,43	6	SISTEMA DI ILLUMINAZIONE PER AEROMOBILI MILITARI- NVG RED NAVIGATION LIGHT	5.874,64	0,00
LEONARDO S.P.A.	USD	418.984,43	6	SISTEMA DI ILLUMINAZIONE PER AEROMOBILI MILITARI- NVG WHITE NAVIGATION LIGHT	3.443,77	0,00
LEONARDO S.P.A.	USD	418.984,43	6	SISTEMA DI ILLUMINAZIONE PER AEROMOBILI MILITARI- NVIS GREEN LIGHT FILTER	992,64	0,00
LEONARDO S.P.A.	USD	418.984,43	6	SISTEMA DI ILLUMINAZIONE PER AEROMOBILI MILITARI- NVIS WHITE LIGHT FILTER	992,64	0,00
LEONARDO S.P.A.	USD	418.984,43	6	SISTEMA DI ILLUMINAZIONE PER AEROMOBILI MILITARI- PRESS TO TEST INDICATOR CAP YELLOW	931,81	0,00
LEONARDO S.P.A.	USD	418.984,43	12	SISTEMA DI ILLUMINAZIONE PER AEROMOBILI MILITARI- READING LIGHT	4.294,49	0,00
LEONARDO S.P.A.	USD	418.984,43	12	SISTEMA DI ILLUMINAZIONE PER AEROMOBILI MILITARI- REAR FORMATION LIGHT	7.292,61	0,00
LEONARDO S.P.A.	USD	418.984,43	12	SISTEMA DI ILLUMINAZIONE PER AEROMOBILI MILITARI- RIGHT WING FORMATION LIGHT	7.292,61	0,00
LEONARDO S.P.A.	USD	418.984,43	6	SISTEMA DI ILLUMINAZIONE PER AEROMOBILI MILITARI-NVIS GREEN LIGHT FILTER	973,88	0,00
LEONARDO S.P.A.	EUR	34.933.775,00	1	SISTEMA DI LANCIO PER VELIVOLO MIRACH 40 - RICAMBI	47,00	0,00
LEONARDO S.P.A.	EUR	257.500,00	4	SISTEMA DI PRES. DATI PER EH101 DISPLAY UNIT	206.000,00	0,00
LEONARDO S.P.A.	EUR	11.890,00	9	SISTEMA ILLUM AEROMOBILI-MEDEVAC LED LIGHT	8.100,00	0,00
LEONARDO S.P.A.	EUR	19.335,00	1	SISTEMA ILLUM. AEROMOBILI MILITARI	5.949,00	0,00
LEONARDO S.P.A.	EUR	167.032,53	55	SISTEMA ILLUM. AEROMOBILI MILITARI	33.234,41	0,00
LEONARDO S.P.A.	EUR	3.180,00	5	SISTEMA ILLUM. AEROMOBILI MILITARI	3.180,00	0,00
LEONARDO S.P.A.	EUR	101.686,00	74	SISTEMA ILLUM. AEROMOBILI MILITARI	66.592,00	35.094,00
LEONARDO S.P.A.	EUR	8.081,00	7	SISTEMA ILLUM. AEROMOBILI MILITARI	8.081,00	0,00
LEONARDO S.P.A.	EUR	185.602,00	19	SISTEMA ILLUM. AEROMOBILI MILITARI	17.081,00	0,00
LEONARDO S.P.A.	EUR	20.250,00	15	SISTEMA ILLUM. AEROMOBILI MILITARI	20.250,00	0,00
LEONARDO S.P.A.	EUR	24.180,00	14	SISTEMA ILLUM. AEROMOBILI MILITARI	24.180,00	0,00
LEONARDO S.P.A.	EUR	116.010,00	4	SISTEMA ILLUM. AEROMOBILI MILITARI	1.184,00	0,00
LEONARDO S.P.A.	EUR	75,00	8	SISTEMA ILLUM. AEROMOBILI MILITARI	40,00	0,00
LEONARDO S.P.A.	EUR	52.300,00	27	SISTEMA ILLUM. AEROMOBILI MILITARI	31.380,00	20.920,00

Denominazione operatore	Codice valuta	Ammontare in valuta	Quantità	Materiale oggetto del contratto	Stato di avanzamento annuale (Euro)	Utilizzo anni precedenti (Euro)
LEONARDO S.P.A.	EUR	11.890,00	3	SISTEMA ILLUM. AEROMOBILI MILITARI	3.790,00	0,00
LEONARDO S.P.A.	EUR	7.140,00	6	SISTEMA ILLUM. AEROMOBILI MILITARI-FLASHLIGHT	7.140,00	0,00
LEONARDO S.P.A.	EUR	9.422,88	1	SISTEMA ILLUM. AEROMOBILI MILITARI-TAIL NAV LIGHT	8.072,88	0,00
LEONARDO S.P.A.	USD	1.725.000,00	50	SISTEMA ILLUMINAZIONE AEROMOBILI LUCI DI RICERCA ED ATTERRAGGIO	513.622,15	0,00
LEONARDO S.P.A.	USD	141.897,94	5	SISTEMA ILLUMINAZIONE PER AEROMOBILI MILITARI	1.659,00	0,00
LEONARDO S.P.A.	EUR	1.496.684,96	38	SISTEMA INTERFONICO QUANTITA 64	301.394,43	0,00
LEONARDO S.P.A.	EUR	1.496.684,96	10	SISTEMA INTERFONICO SP-1450/N-E	70.737,60	0,00
LEONARDO S.P.A.	EUR	142.850,75	6	SISTEMA INTERFONICO SP-1450/N-E	42.442,56	14.012,23
LEONARDO S.P.A.	EUR	1.361.907,00	11	SISTEMA INTERFONICO SP-1450/N-E CMU SP-1451/N-E	391.445,00	0,00
LEONARDO S.P.A.	EUR	349.650,00	4	SISTEMA INTERFONICO SP-1450/N-E CMU SP-1451/N-E	139.860,00	209.790,00
LEONARDO S.P.A.	EUR	143.400,00	12	SISTEMA INTERFONICO SP-1450/N-EN ATTREZZATURA	143.400,00	0,00
LEONARDO S.P.A.	EUR	11.950,00	1	SISTEMA INTERFONICO SP-1450/N-EN ATTREZZATURA CMU LOADING TOOL SU SUPPORTO DIGITALE	11.950,00	0,00
LEONARDO S.P.A.	EUR	196.000,00	5	SISTEMA MISURAZIONE CARBURANTE PER EH101	140.000,00	0,00
LEONARDO S.P.A.	EUR	64.984,62	6	SISTEMA MISURAZIONE CARBURANTE PER EH101	64.984,62	0,00
LEONARDO S.P.A.	EUR	309.000,00	2	SISTEMA PRESENTAZIONE DATI	103.000,00	206.000,00
LEONARDO S.P.A.	EUR	293.357,03	5	SISTEMA PRESENTAZIONE DATI PER EH101	293.357,03	0,00
LEONARDO S.P.A.	EUR	1.525.583,41	10	SISTEMA RICETRASM. SATCOM UHF	181.865,02	306.940,20
LEONARDO S.P.A.	EUR	1.525.583,41	13	SISTEMA RICETRASM. V/UHF SRT-651/P/HVE QUICK	112.388,43	306.940,20
LEONARDO S.P.A.	EUR	76.210,40	2	SISTEMA RICETRASMETTITORE AVIONICO SDR SRT-800	76.210,40	0,00
LEONARDO S.P.A.	EUR	78.790,00	2	SISTEMA RICETRASMETTITORE AVIONICO SDR SRT-800	78.790,00	0,00
LEONARDO S.P.A.	EUR	469.570,25	3	SISTEMA RICETRASMETTITORE AVIONICO SDR SRT-800 DOCUMENTAZIONE TECNICA SU SUPPORTO DIGITALE	469.570,25	0,00
LEONARDO S.P.A.	EUR	516.000,00	6	SISTEMA RICETRASMETTITORE AVIONICO SRT-700/A - V-UHF RADIO RT-700/A	206.400,00	206.400,00
LEONARDO S.P.A.	USD	4.335.860,00	159	SISTEMA RICETRASMITTENTE HF SRT- 200	938.927,20	0,00

Denominazione operatore	Codice valuta	Ammontare in valuta	Quantità	Materiale oggetto del contratto	Stato di avanzamento annuale (Euro)	Utilizzo anni precedenti (Euro)
LEONARDO S.P.A.	USD	4.335.860,00	4	SISTEMA RICETRASMITTENTE HF SRT- 200 - PARTI DI RICAMBIO	96.468,07	0,00
LEONARDO S.P.A.	EUR	2.540.750,00	1	SISTEMA RICETRASMITTENTE HF SRT-170/DR	49.746,00	0,00
LEONARDO S.P.A.	EUR	2.452.858,76	6	SISTEMA RICETRASMITTENTE HF SRT-170/DR	293.601,00	1.294.018,76
LEONARDO S.P.A.	EUR	216.613,93	198	SISTEMA RICETRASMITTENTE HF SRT-170/M6	204.605,95	11.920,77
LEONARDO S.P.A.	EUR	142.850,75	6	SISTEMA RICETRASMITTENTE HF SRT-170/M6	33.530,99	14.012,23
LEONARDO S.P.A.	EUR	1.496.684,96	5	SISTEMA RICETRASMITTENTE HF SRT-170/M6	268.090,00	0,00
LEONARDO S.P.A.	USD	1.241.848,23	16	SISTEMA RICETRASMITTENTE HF SRT-200	311.168,74	798.119,32
LEONARDO S.P.A.	EUR	14.905,00	1	SISTEMA RICETRASMITTENTE SATCOM UHF SWITCHING-FILTERING BOARD	14.905,00	0,00
LEONARDO S.P.A.	USD	4.358.378,35	99	SISTEMA RICETRASMITTENTE SRT 150/N UHF EMERGENZY RADIO	1.334.393,54	754.808,47
LEONARDO S.P.A.	EUR	18.145.926,15	12	SISTEMA RICETRASMITTENTE SRT 651	335.158,10	3.095.839,59
LEONARDO S.P.A.	USD	5.874.741,18	38	SISTEMA RICETRASMITTENTE SRT-150/N UHF EMERGENCY RADIO	593.148,26	0,00
LEONARDO S.P.A.	EUR	71.460,47	2	SISTEMA RICETRASMITTENTE SRT-150/N UHF EMERGENCY RADIO	71.460,47	0,00
LEONARDO S.P.A.	EUR	6.917.343,48	1	SISTEMA RICETRASMITTENTE SRT-150/N UHF EMERGENCY RADIO-SOFTWARE	378.598,11	0,00
LEONARDO S.P.A.	EUR	6.917.343,48	2	SISTEMA RICETRASMITTENTE SRT-150/N UHF EMERGENCY RADIO-TECNOLOGIA	1.041.144,80	0,00
LEONARDO S.P.A.	EUR	1.496.684,96	15	SISTEMA RICETRASMITTENTE SRT-170/M HF	46.868,29	0,00
LEONARDO S.P.A.	EUR	6.130.120,50	21	SISTEMA RICETRASMITTENTE SRT-270/L HF	333.186,84	1.211.655,76
LEONARDO S.P.A.	USD	637.000,00	2	SISTEMA RICETRASMITTENTE SRT-470-L HF	382.313,53	0,00
LEONARDO S.P.A.	EUR	2.871.052,00	5	SISTEMA RICETRASMITTENTE SRT170/M6	122.946,51	1.629.242,51
LEONARDO S.P.A.	EUR	28.992,00	1	SISTEMA RICETRASMITTENTE V/UHF SRT-651/N-M	28.992,00	0,00
LEONARDO S.P.A.	EUR	28.922,00	1	SISTEMA RICETRASMITTENTE V/UHF SRT-651/N-M	28.922,00	0,00
LEONARDO S.P.A.	EUR	1.144.693,80	1	SISTEMA RICETRASMITTENTE V/UHF SRT-651/N-SH/HAVE	38.156,46	801.285,66
LEONARDO S.P.A.	EUR	6.130.120,50	2	SISTEMA RICETRASMITTENTE V/UHF SRT-651/N-SH/HAVE QUICK	54.724,56	1.211.655,76
LEONARDO S.P.A.	EUR	3.964.865,20	1	SISTEMA RICETRASMITTENTE V/UHF SRT-651/N-SH/HAVE QUICK	35.550,00	435.921,26

Denominazione operatore	Codice valuta	Ammontare in valuta	Quantità	Materiale oggetto del contratto	Stato di avanzamento annuale (Euro)	Utilizzo anni precedenti (Euro)
LEONARDO S.P.A.	EUR	1.496.684,96	1	SISTEMA RICETRASMITTENTE V/UHF SRT-651/N-SH/HAVE QUICK	19.545,82	0,00
LEONARDO S.P.A.	EUR	7.351.227,00	2	SISTEMA RICETRASMITTENTE I70 SRT	56.420,38	787.116,41
LEONARDO S.P.A.	USD	3.572.967,20	1	SISTEMA SKYWARD (INTERFACE CONTROL DOCUMENT (ICD))	58.707,01	0,00
LEONARDO S.P.A.	USD	3.572.967,20	1	SISTEMA SKYWARD (INTERFACE DESIGN DESCRIPTION (IDD))	31.310,41	0,00
LEONARDO S.P.A.	USD	3.572.967,20	1	SISTEMA SKYWARD (QUALIFICATION DOCUMENT RELEVANT TO MIL-STD-461G)	20.873,60	0,00
LEONARDO S.P.A.	USD	3.572.967,20	1	SISTEMA SKYWARD (QUALIFICATION DOCUMENT RELEVANT TO MIL-STD-704F)	20.873,60	0,00
LEONARDO S.P.A.	USD	3.572.967,20	1	SISTEMA SKYWARD (QUALIFICATION DOCUMENT RELEVANT TO MIL-STD-810F)	46.965,61	0,00
LEONARDO S.P.A.	USD	3.572.967,20	1	SISTEMA SKYWARD (SKYWARD-BA SW SIMULATOR APPLICATION PACKAGE (SKW-SIM))	187.862,44	0,00
LEONARDO S.P.A.	USD	3.572.967,20	1	SISTEMA SKYWARD (SKYWARD-BA SYSTEM INSTRUCTION/USER MANUAL)	31.310,41	0,00
LEONARDO S.P.A.	USD	3.572.967,20	1	SISTEMA SKYWARD (SKYWARD-BA SYSTEM MAINTENACE/SERVICE MANUAL)	36.528,81	0,00
LEONARDO S.P.A.	USD	3.572.967,20	1	SISTEMA SKYWARD (SKYWARD-BA SYSTEM SHU ALIGNMENT/USER MANUAL)	10.436,80	0,00
LEONARDO S.P.A.	USD	3.572.967,20	1	SISTEMA SKYWARD (SKYWARD-BA SYSTEM TECHNICAL DESIGN DRAWINGS)	5.218,40	0,00
LEONARDO S.P.A.	EUR	45.355,00	1	SISTEMA TRASFERIMENTO DATI DTD	45.355,00	0,00
LEONARDO S.P.A.	EUR	804.423,43	1	SISTEMI - MOUNTING TRAY M425 - SUPPORTO ELETTRICO	625,65	786.548,74
LEONARDO S.P.A.	EUR	7.785.125,00	114	SISTEMI DI LANCIO DA NAVE PER SILURO LEGGERO A244/S - CONTROLLO - COLLAUDO - MANUTENZIONE E RICAMBI	6.536.775,50	0,00
LEONARDO S.P.A.	EUR	1.948.480,00	9	SIT422/5J JFF HOST INTERROGATOR - SIT422/5J - INTERROGATORE IFF	1.753.632,00	0,00
LEONARDO S.P.A.	EUR	21.290.000,00	3	SKYWARD - K (SENSORE INFRAROSSO PER RICERCA ED INSEGUIMENTO) - SOFTWARE: (SUPP. OTTICO)	1.192.750,00	2.241.999,99
LEONARDO S.P.A.	EUR	21.290.000,00	3	SKYWARD - K (SENSORE INFRAROSSO PER RICERCA ED INSEGUIMENTO) - SOFTWARE: IRST TE (SUPP. OTTICO)	1.192.750,00	2.241.999,99
LEONARDO S.P.A.	EUR	21.290.000,00	3	SKYWARD - K (SENSORE INFRAROSSO PER RICERCA ED INSEGUIMENTO) - SOFTWARE: PU (SUPP. OTTICO)	1.192.750,00	2.241.999,99
LEONARDO S.P.A.	EUR	21.290.000,00	3	SKYWARD - K (SENSORE INFRAROSSO PER RICERCA ED INSEGUIMENTO) - SOFTWARE: SHU (SUPP. OTTICO)	1.192.750,00	2.241.999,99
LEONARDO S.P.A.	EUR	3.600.000,00	2	SOFTWARE X INTERF. SENSORI TDM DA SATELLITE NATO ACCS-TECN. SVIL.SOFTWARE (RI)	378.000,00	0,00
LEONARDO S.P.A.	EUR	3.600.000,00	2	SOFTWARE ABT/TBM NATO ACCS	210.000,00	0,00
LEONARDO S.P.A.	EUR	784.000,00	13	SOFTWARE INTEGRAZIONE SENSORI ORGANICI DOCUMENTAZIONE TECNICA	304.000,00	320.000,00

Denominazione operatore	Codice valuta	Ammontare in valuta	Quantità	Materiale oggetto del contratto	Stato di avanzamento annuale (Euro)	Utilizzo anni precedenti (Euro)
LEONARDO S.P.A.	EUR	784.000,00	2	SOFTWARE INTEGRAZIONE SENSORI ORGANICI SVILUPPO SOFTWARE	160.000,00	320.000,00
LEONARDO S.P.A.	EUR	562.129,19	1	SOFTWARE PER AEROMOBILE EH101-AW101 VERSIONE MILITARE	562.129,19	0,00
LEONARDO S.P.A.	EUR	903.000,00	3	SOFTWARE PER INT. SENSORI ORGANICI ABT/TBM NATO ACCS DOC. SU SUPPORTO OTTICO	276.000,00	0,00
LEONARDO S.P.A.	EUR	675.000,00	1	SOFTWARE PER INT. SENSORI ORGANICI ABT/TBM NATO ACCS DOC. TECNICA SU SUPPORTO OTTICO	112.500,00	506.250,00
LEONARDO S.P.A.	EUR	903.000,00	3	SOFTWARE PER INT. SENSORI ORGANICI ABT/TBM NATO ACCS SOFTWARE	352.000,00	0,00
LEONARDO S.P.A.	EUR	4.107.500,00	4	SOFTWARE PER INTEGRAZIONE SENSORI ORGANICI ABT/TBM NATO ACCS	84.500,00	4.023.000,00
LEONARDO S.P.A.	EUR	4.159.781,00	15	SOFTWARE PER INTEGRAZIONE SENSORI ORGANICI ABT/TBM NATO ACCS SOFTWARE. TECNOLOGIA	376.344,00	3.763.437,00
LEONARDO S.P.A.	EUR	100.000,00	1	SOFTWARE PER STAZIONE AEROMOBILE EFA	1.000,00	5.000,00
LEONARDO S.P.A.	EUR	3.340,00	50	SOTTOSISTEMA DI NAVIGAZIONE AEREA RICEVITORE GPS JGPSU	3.340,00	0,00
LEONARDO S.P.A.	EUR	675.000,00	1	SOTWARE PER INTEG. SENSORI ORGAN. ABT/TBM NATO ACCS-TECNOLOGIA	56.250,00	506.250,00
LEONARDO S.P.A.	EUR	100.000.000,00	1	SPECIFICHE TECNICHE E DISEGNI DEL VELIVOLO EFA - CD/DVD	1.000,00	2.500.000,00
LEONARDO S.P.A.	EUR	100.000.000,00	2	SPECIFICHE TECNICHE E DISEGNI DEL VELIVOLO EFA - CD/DVD	501.000,00	2.500.000,00
LEONARDO S.P.A.	EUR	100.000.000,00	6	SPECIFICHE TECNICHE VELIVOLO EFA	2.501.000,00	1.500.000,00
LEONARDO S.P.A.	EUR	1.200.000,00	3	STAZIONE DI COMANDO E CONTROLLO MOS DVD	4.500,00	0,00
LEONARDO S.P.A.	EUR	34.933.775,00	11	STAZIONE DI GUIDA E CONTROLLO PER VELIVOLO MIRACH 40 - RICAMBI	79.500,00	0,00
LEONARDO S.P.A.	EUR	191.415,00	9	STORES MANAGEMENT COMPUTER - SMC- PER AW159 LYNX WILDCAT	114.849,00	0,00
LEONARDO S.P.A.	EUR	56.000,00	1	STORES MANAGEMENT COMPUTER SMC PER AW 159 LYNX WILDCAT	56.000,00	0,00
LEONARDO S.P.A.	EUR	8.729.700,00	13	STUDIO FORME ONDA TRASMISSIONE DATI E VOCE	3.669.170,00	0,00
LEONARDO S.P.A.	EUR	50.000,00	1	STUDIO INGEGNERIA SISTEMI NAVALI - TECNOLOGIA SUPPORTO CARTACEO	25.000,00	0,00
LEONARDO S.P.A.	EUR	50.000,00	1	STUDIO INGEGNERIA SISTEMI NAVALI - TECNOLOGIA SUPPORTO OTTICO	25.000,00	0,00
LEONARDO S.P.A.	EUR	2.067.779,00	3	STUS STABILIZZATORE TRAIETTORIA SILURO MU90 LANCIO DA NAVE	11.762,49	187.817,00
LEONARDO S.P.A.	EUR	2.984.739,00	10	SUPPORTI REGISTRATI	500,00	966.890,82
LEONARDO S.P.A.	EUR	1.300.000,00	3	SUPPORTI REGISTRATI	150,00	873,54

Denominazione operatore	Codice valuta	Ammontare in valuta	Quantità	Materiale oggetto del contratto	Stato di avanzamento annuale (Euro)	Utilizzo anni precedenti (Euro)
LEONARDO S.P.A.	EUR	155.100,42	5	SUPPORTO COVERTO	505,60	0,00
LEONARDO S.P.A.	EUR	3.024.460,00	5	SUPPORTO TECNICO OTTICO	1.300,00	600,00
LEONARDO S.P.A.	EUR	3.600.000,00	2	SVILUPPO SOFTWARE (RI)	378.000,00	0,00
LEONARDO S.P.A.	EUR	6.626.864,00	1	SWAVE MANPACK RADIO MULTIBANDA PORTATILE PER IMPIEGO TATTICO - SWAVE TM MB1 SDR TRANSCEIVER 30-512 MHZ	9.665,33	19.188,00
LEONARDO S.P.A.	EUR	155.100,42	19	SWITCH TERMOSTATIC-COVER-LEAD ELECTRICAL	6.213,39	0,00
LEONARDO S.P.A.	EUR	2.560.000,00	3	TAILORED PROCESSOR/GROUND MUX	37.110,00	41.442,46
LEONARDO S.P.A.	EUR	3.840.000,00	4	TAILORED PROCESSOR/GROUND MUX	49.480,00	48.942,46
LEONARDO S.P.A.	EUR	6.400.000,00	8	TAILORED PROCESSOR/GROUND MUX	98.960,00	211.732,14
LEONARDO S.P.A.	EUR	575.052,92	42	TASTIERA KU2 727-0528	106.185,67	466.449,50
LEONARDO S.P.A.	EUR	4.466,28	1	TECNOLOGIA PER AREOMOBILI	89,33	0,00
LEONARDO S.P.A.	EUR	1.200.000,00	1	TECNOLOGIA PER STAZIONE DI COMANDO E CONTROLLO MOS/TGGS PER SISTEMA TATTICO DI MISSIONE NATO AGS	2.000,00	0,00
LEONARDO S.P.A.	EUR	680.000,00	12	TESTA IN GUERRA MISSILE MARTE MK2-S INERTE	170.000,00	510.000,00
LEONARDO S.P.A.	EUR	28.333,33	2	TESTA IN GUERRA MISSILE MARTE MK2-S INERTE	28.333,33	0,00
LEONARDO S.P.A.	EUR	3.348.096,00	16	TESTATA E ALTRI COMPONENTI SILURO MU90	1.840.000,00	195.968,00
LEONARDO S.P.A.	EUR	21.835.110,00	16	TETE PANORAMIQUE -OGP 07 PERISCOPIO BIOC. X OSSERV. PUNTAM. VEICOLO BLINDATO	454.669,08	1.037.890,00
LEONARDO S.P.A.	EUR	11.951.105,09	4	TORRETТА GATLING 12.7 MM ASSERVITA VERSIONE NAVALE (INCLUSO IL GRUPPO OTTICO COSTITUITO DALLE TELECAMERE)	1.722.612,48	9.538.829,87
LEONARDO S.P.A.	EUR	90.000,00	2	TORRETТА HITFIST 25-30 MM.-PARTI RICAMBIO (GUSCIO TORRETТА)	60.000,00	0,00
LEONARDO S.P.A.	EUR	13.300.000,00	1	TORRETТА SINGOLA NAVALE CAL.12.7	505.600,00	9.585.488,00
LEONARDO S.P.A.	EUR	133.110.000,00	6	TORRETТА TM197B	18.883.545,18	13.962.997,22
LEONARDO S.P.A.	USD	8.333.017,77	1	TPS 8517	211.716,81	1.482.017,70
LEONARDO S.P.A.	EUR	2.295.680,00	6	TUBO ELETTRONICO AD ONDA PROGRESSIVA ET 980	344.352,00	1.951.328,00
LEONARDO S.P.A.	EUR	248.400,00	5	TUBO ELETTRONICO TIPO ONDA PROGRESSIVA 6404/A	248.400,00	0,00
LEONARDO S.P.A.	EUR	254.610,00	5	TUBO ELETTRONICO TIPO ONDA PROGRESSIVA ET 640/A	254.610,00	0,00

Denominazione operatore	Codice valuta	Ammontare in valuta	Quantità	Materiale oggetto del contratto	Stato di avanzamento annuale (Euro)	Utilizzo anni precedenti (Euro)
LEONARDO S.P.A.	USD	192.061,77	3	UHF/VHF RADIO MOUNTING TRAY	2.699,38	0,00
LEONARDO S.P.A.	USD	192.061,77	3	UHF/VHF RADIO RT-700/A	122.371,67	0,00
LEONARDO S.P.A.	GBP	639.568,82	3	UN CTRL LUM COCKPIT(C.PIT DIMM CTRL UNIT)727-1100	20.848,29	398.079,06
LEONARDO S.P.A.	GBP	639.568,82	5	UN CTRL LUM CONS MISS(MISS CONS DIMMING CTRL UNIT)	34.633,22	398.079,06
LEONARDO S.P.A.	EUR	167.603,87	1	UNI. ELETTR. GEST. ARMAMENTO SENZA SOFTWARE OPER. PER EFA	167.603,87	0,00
LEONARDO S.P.A.	EUR	3.415.565,50	9	UNITA FORMATRICE DCHEDA MADRE E SCHEDA DI CONTROLLO PER RADAR AESA	250.838,00	1.138.141,00
LEONARDO S.P.A.	EUR	2.346.813,00	14	UNITA CONTROLLO CURSORE (CURSOR CONTROL UNIT)	72.450,00	342.196,92
LEONARDO S.P.A.	EUR	11.947.209,48	29	UNITA CONTROLLO CURSORE (CURSOR CONTROL UNIT) PER ELICOTTERO NH-90	150.075,00	2.378.208,59
LEONARDO S.P.A.	EUR	193.800,00	2	UNITA CONTROLLO PILOTA SISTEA AUTOPILOTA PER EH101	193.800,00	0,00
LEONARDO S.P.A.	EUR	276.000,00	2	UNITA CONTROLLO PILOTA SISTEMA AUTOPILOTA PER EH101	276.000,00	0,00
LEONARDO S.P.A.	EUR	1.390.493,50	1	UNITA CTRL LUM COCKPIT(COCKPIT DIM CTRL UNIT)727-1100	4.030,00	412.540,77
LEONARDO S.P.A.	EUR	62.500,06	2	UNITA DI CONTROLLO CARRELLO DI ATTERRAGGIO POSTERIORE LGCU (LGCU REAR) 727 0635/10 VELIVOLO PILATUS PC - 21	12.749,96	0,00
LEONARDO S.P.A.	EUR	2.120,00	1	UNITA DISPLAY-DISPLAY UNIT DU-727-0660	1.060,00	0,00
LEONARDO S.P.A.	EUR	28.660,00	4	UNITA DISPLAY-DISPLAY UNIT DU-727-0660	8.320,00	0,00
LEONARDO S.P.A.	EUR	19.654,66	1	UNITA DISPLAY-DISPLAY UNIT DU-727-0660	19.654,66	0,00
LEONARDO S.P.A.	EUR	163.201,31	4	UNITA ELETTR. VELIVOLI MILITARI-UNIT INTERFACE BL.	29.025,60	131.775,71
LEONARDO S.P.A.	EUR	2.511.742,45	2	UNITA ELETTRICA PER VELIVOLI MILITARI HEATER CONTROL BOX	6.543,36	0,00
LEONARDO S.P.A.	USD	418.984,43	5	UNITA ELETTRONICA PER VELIVOLI MILITARI- DIMMER LED LIGHT (0-28V)	2.484,46	0,00
LEONARDO S.P.A.	EUR	81.460,47	4	UNITA ELETTRONICA PER VELIVOLI MILITARI	3.037,07	18.963,82
LEONARDO S.P.A.	EUR	121.924,42	20	UNITA ELETTRONICA PER VELIVOLI MILITARI	41.377,69	51.219,04
LEONARDO S.P.A.	EUR	7.566,44	1	UNITA ELETTRONICA PER VELIVOLI MILITARI - CONTROL UNIT. LIGHT DIMMER	5.441,12	0,00
LEONARDO S.P.A.	EUR	287.190,02	6	UNITA ELETTRONICA PER VELIVOLI MILITARI - CONTROL UNIT.LIGHT DIMMER	32.646,72	0,00
LEONARDO S.P.A.	USD	418.984,43	18	UNITA ELETTRONICA PER VELIVOLI MILITARI - DIMMER LED LIGHT (0-28V)	9.115,77	0,00

Denominazione operatore	Codice valuta	Ammontare in valuta	Quantità	Materiale oggetto del contratto	Stato di avanzamento annuale (Euro)	Utilizzo anni precedenti (Euro)
LEONARDO S.P.A.	USD	138.457,03	1	UNITA ELETTRONICA PER VELIVOLI MILITARI - DIMMER. FLIGHT DECK LIGHTS - 28 VDC	7.043,72	53.313,17
LEONARDO S.P.A.	USD	276.914,06	1	UNITA ELETTRONICA PER VELIVOLI MILITARI - DIMMER. FLIGHT DECK LIGHTS - 28 VDC	7.043,72	83.847,52
LEONARDO S.P.A.	USD	418.984,43	10	UNITA ELETTRONICA PER VELIVOLI MILITARI - EICAS MEASUREMENT POWER SUPPLY	35.059,58	0,00
LEONARDO S.P.A.	USD	138.457,03	4	UNITA ELETTRONICA PER VELIVOLI MILITARI - EMERGENCY LIGHT BATTERY	7.927,00	53.313,17
LEONARDO S.P.A.	USD	276.914,06	8	UNITA ELETTRONICA PER VELIVOLI MILITARI - EMERGENCY LIGHT BATTERY	15.854,01	83.847,52
LEONARDO S.P.A.	USD	418.984,43	1	UNITA ELETTRONICA PER VELIVOLI MILITARI - NAVIGATION LIGHT POWER SUPPLY	2.836,03	0,00
LEONARDO S.P.A.	EUR	65.000,00	7	UNITA ELETTRONICA PER VELIVOLI MILITARI - REMOTE INPUT CONCENTRATOR	65.000,00	0,00
LEONARDO S.P.A.	EUR	287.190,02	15	UNITA ELETTRONICA PER VELIVOLI MILITARI - REMOTE INPUT OUTPUT CONCENTRATOR	125.473,65	0,00
LEONARDO S.P.A.	USD	276.914,06	8	UNITA ELETTRONICA PER VELIVOLI MILITARI - UNITA DI ALIMENTAZIONE DI EMERGENZA	15.854,01	1.655,52
LEONARDO S.P.A.	USD	276.914,06	2	UNITA ELETTRONICA PER VELIVOLI MILITARI - UNITA DI CONTROLLO LUCE	14.087,45	1.655,52
LEONARDO S.P.A.	USD	418.984,43	6	UNITA ELETTRONICA PER VELIVOLI MILITARI- NAVIGATION LIGHT POWER SUPPLY	16.664,56	0,00
LEONARDO S.P.A.	EUR	2.528,52	3	UNITA ELETTRONICA PER VELIVOLI MILITARI: INTERFACE BOX CLDU PILATUS	2.258,52	0,00
LEONARDO S.P.A.	EUR	233.200,00	3	UNITA ELETTRONICA VELIVOLI MILITARI	79.100,00	0,00
LEONARDO S.P.A.	EUR	340.893,36	10	UNITA ELETTRONICA VELIVOLI MILITARI	90.823,80	0,00
LEONARDO S.P.A.	EUR	62.051,12	3	UNITA ELETTRONICA VELIVOLI MILITARI	46.538,34	0,00
LEONARDO S.P.A.	EUR	105.400,00	4	UNITA ELETTRONICA VELIVOLI MILITARI	27.700,00	0,00
LEONARDO S.P.A.	EUR	12.480,00	9	UNITA ELETTRONICA VELIVOLI MILITARI	7.020,00	0,00
LEONARDO S.P.A.	EUR	40.500,00	17	UNITA ELETTRONICA VELIVOLI MILITARI	38.420,00	0,00
LEONARDO S.P.A.	EUR	4.030,00	1	UNITA ELETTRONICA VELIVOLI MILITARI	4.030,00	0,00
LEONARDO S.P.A.	EUR	327.649,75	2	UNITA ELETTRONICA VELIVOLI MILITARI	78.950,04	0,00
LEONARDO S.P.A.	GBP	16.800,00	2	UNITA ELETTRONICA VELIVOLI MILITARI	12.759,61	0,00
LEONARDO S.P.A.	GBP	16.800,00	3	UNITA ELETTRONICA VELIVOLI MILITARI	19.139,41	0,00
LEONARDO S.P.A.	GBP	5.600,00	1	UNITA ELETTRONICA VELIVOLI MILITARI	6.379,80	0,00

Denominazione operatore	Codice valuta	Ammontare in valuta	Quantità	Materiale oggetto del contratto	Stato di avanzamento annuale (Euro)	Utilizzo anni precedenti (Euro)
LEONARDO S.P.A.	GBP	103.530,00	13	UNITA ELETTRONICA VELIVOLI MILITARI	92.780,57	25.166,05
LEONARDO S.P.A.	GBP	171.370,00	5	UNITA ELETTRONICA VELIVOLI MILITARI	101.638,24	93.595,13
LEONARDO S.P.A.	GBP	6.350,00	1	UNITA ELETTRONICA VELIVOLI MILITARI	7.234,24	0,00
LEONARDO S.P.A.	EUR	20.566,89	1	UNITA ELETTRONICA VELIVOLI MILITARI	20.566,89	0,00
LEONARDO S.P.A.	GBP	12.400,00	2	UNITA ELETTRONICA VELIVOLI MILITARI	14.126,71	0,00
LEONARDO S.P.A.	EUR	164.535,13	8	UNITA ELETTRONICA VELIVOLI MILITARI	164.535,13	0,00
LEONARDO S.P.A.	GBP	5.600,00	1	UNITA ELETTRONICA VELIVOLI MILITARI	6.379,80	0,00
LEONARDO S.P.A.	GBP	56.550,00	1	UNITA ELETTRONICA VELIVOLI MILITARI	28.595,19	7.234,24
LEONARDO S.P.A.	EUR	233.200,00	8	UNITA ELETTRONICA VELIVOLI MILITARI ATTREZZATURA	75.000,00	0,00
LEONARDO S.P.A.	EUR	105.400,00	8	UNITA ELETTRONICA VELIVOLI MILITARI ATTREZZATURA	50.000,00	0,00
LEONARDO S.P.A.	EUR	2.120,00	1	UNITA ELETTRONICA VELIVOLI MILITARI-727-0661	1.060,00	0,00
LEONARDO S.P.A.	EUR	28.660,00	9	UNITA ELETTRONICA VELIVOLI MILITARI-727-0661	20.340,00	0,00
LEONARDO S.P.A.	EUR	17.520,00	1	UNITA ELETTRONICA VELIVOLI MILITARI-727-0661	17.520,00	0,00
LEONARDO S.P.A.	EUR	1.312.923,28	4009	UNITA LUCE DI FORMAZIONE- ASSIEMI VARI	449.946,85	33.388,81
LEONARDO S.P.A.	EUR	3.570.789,00	11	UNITA PROCESSATORE PER ASSIEME ELMETTO	277.261,27	0,00
LEONARDO S.P.A.	EUR	3.570.789,00	11	UNITA. INTERFACCIA PER ASSIEME ELMETTO	877.994,04	0,00
LEONARDO S.P.A.	EUR	144.230,04	3	UNITA.INTERFACCIA PER ASSIEME ELMETTO DEL VELIVOLO EFA (HEAIFU)	144.230,04	0,00
LEONARDO S.P.A.	EUR	266.400,00	2	UPGRADE SIT 422/5MR IFF FUNZ. REPLAY ENCRYPTION	64.000,00	0,00
LEONARDO S.P.A.	EUR	7.010.300,00	1	UTENSILERIA SPECIALE - CHIAVI	256.900,00	0,00
LEONARDO S.P.A.	EUR	452.342,00	5	VALVE	47.542,00	0,00
LEONARDO S.P.A.	EUR	155.100,42	29	VALVE	27.262,61	0,00
LEONARDO S.P.A.	EUR	5.603.104,00	7	VCH103720 - APPARATI DI PROVA PER CAVI A RADIO FREQUENZA PER VELIVOLO MILITARE - RFCT	1.530.391,00	0,00
LEONARDO S.P.A.	EUR	5.603.104,00	7	VCH103783 - VALIGETTA SERIE ADATTATORI PER APPARATI DI PROVA PER CAVI A RADIO FREQUENZA PER VELIVOLO MILITARE - RFCT AS	1.864.243,00	0,00

Denominazione operatore	Codice valuta	Ammontare in valuta	Quantità	Materiale oggetto del contratto	Stato di avanzamento annuale (Euro)	Utilizzo anni precedenti (Euro)
LEONARDO S.P.A.	EUR	97.800.000,00	2	VELIVOLO C-27J	73.300.000,00	0,00
LEONARDO S.P.A.	EUR	429.000,00	1	VELIVOLO NH90 ANV211 SISTEMA MISURATORE DISTANZA BORDO/TERRA	33.000,00	198.000,00
LEONARDO S.P.A.	EUR	34.933.775,00	4	VELIVOLO TELEGUIDATO MIRACH 40	400.000,00	0,00
LEONARDO S.P.A.	EUR	34.933.775,00	8	VELIVOLO TELEGUIDATO MIRACH 40 - ATTREZZATURA - ATTREZZATURE ELETTRONICHE	56.710,00	0,00
LEONARDO S.P.A.	EUR	34.933.775,00	12	VELIVOLO TELEGUIDATO MIRACH 40 - ATTREZZATURA - ATTREZZATURE MECCANICHE	82.600,00	0,00
LEONARDO S.P.A.	EUR	34.933.775,00	120	VELIVOLO TELEGUIDATO MIRACH 40 - RICAMBI	316.860,00	0,00
LEONARDO S.P.A.	EUR	50.891.500,00	20	VERSIONE DEFINITIVA COMPLESSO NAVALE 76-62 CON MULTIFEEDING DOC TECNICA USO E MANUTENZIONE SU CD	723.600,00	0,00
LEONARDO S.P.A.	EUR	50.891.500,00	19	VERSIONE DEFINITIVA COMPLESSO NAVALE 76-62 CON MULTIFEEDING DOC TECNICA USO E MANUTENZIONE SU CARTA	576.400,00	0,00
LEONARDO S.P.A.	USD	242.557,20	24	VITI	88,97	0,00
LEONARDO S.P.A.	EUR	9.000.000,00	64	VITI CHIODI	254,40	753.282,63
LEONARDO S.P.A.	EUR	22.297.000,00	16	VOLUMI SU CARTA PER OTO MELARA FORTY LIGHT TYPE A	300.612,06	0,00
LEONARDO S.P.A.	EUR	698.850,00	1	WEAPON CONTROL SYSTEM	698.850,00	0,00
LEONARDO S.P.A.	EUR	1.176.780,00	8	WINDOWS CLEANING NOZZLE	4.816,00	432.540,00
LEONARDO S.P.A.	EUR	1.176.780,00	9	WINDOWS CLEANING PUMP/TANK ASSEMBLY	51.624,00	432.540,00
LEONARDO S.P.A.	EUR	6.400.000,00	8	WIRED CHASSIS AND HARNESS	171.291,92	211.732,14
LEONARDO S.P.A.	EUR	3.840.000,00	4	WIRED CHASSIS AND HARNESS	85.658,32	48.942,46
LOGIC S.P.A.	USD	1.363,86	3	ASSIEME LEVA SINISTRA PER VELIVOLO CH 47 PN 104 BE 195 1	1.218,28	0,00
LOGIC S.P.A.	USD	144.373,90	5	ATTUATORE SISTEMA DI CONTROLLO MOTORI PN ACH10-1	128.962,84	0,00
LOGIC S.P.A.	EUR	9.102,20	4	CAVO INTERCONNESSIONE LEVA CARRELLO LGL 30-1	4.494,84	0,00
LOGIC S.P.A.	EUR	9.102,20	4	CAVO INTERCONNESSIONE LEVA CARRELLO LGL 40-1	4.607,36	0,00
LOGIC S.P.A.	USD	508.125,39	15	COMANDO STERZATA CARRELLO	253.560,88	200.325,13
LOGIC S.P.A.	USD	1.856.709,00	17	COMANDO STERZATA CARRELLO BSC10.9	222.237,70	0,00
LOGIC S.P.A.	USD	56.621,61	3	COMANDO STERZATA CARRELLO P/N BSC10 - 9	50.577,59	0,00

Denominazione operatore	Codice valuta	Ammontare in valuta	Quantità	Materiale oggetto del contratto	Stato di avanzamento annuale (Euro)	Utilizzo anni precedenti (Euro)
LOGIC S.P.A.	USD	18.873,87	1	COMANDO STERZATA CARRELLO PN BSC10.9	16.859,20	0,00
LOGIC S.P.A.	EUR	304.681,00	15	COMPONENTI VARI VELIVOLI	150.279,00	0,00
LOGIC S.P.A.	EUR	11.830,00	1	LEVA COMANDO CARRELLO ANTERIORE PER VELIVOLO AT-63 NEW PAMPA P/N LGF 10-2	11.830,00	0,00
LOGIC S.P.A.	EUR	29.651,00	1	LEVA DI CONTROLLO CARRELLO ANTERIORE PROGRAMMA B-250 P/N LGL 50-1	29.651,00	0,00
LOGIC S.P.A.	USD	1.856.709,00	10	MANETTA CONTROLLO MCH15-8	246.336,76	0,00
LOGIC S.P.A.	USD	1.437.359,83	23	MANETTA CONTROLLO SISTEMA MOTORI PN MCH 15.8	561.164,00	593.905,56
LOGIC S.P.A.	USD	702.792,00	4	MANETTA CONTROLLO SISTEMA PROPORZIONALE MCH16-5 PER PROGRAMMA CH47	139.505,14	0,00
LOGIC S.P.A.	USD	174.242,48	4	MANETTA CONTROLLO SISTEMA PROPORZIONALE MOTORI P/N MCH 16-5	155.643,13	0,00
LOGIC S.P.A.	USD	308.860,02	5	MANETTA CONTROLLO SISTEMA PROPORZIONALE MOTORI PER VELIVOLO CH47 P/N MCH 16-5	197.065,03	0,00
LOGIC S.P.A.	USD	10.280,00	8	PANNELLO LUMINOSO PER VELIVOLO CH 47	6.615,76	1.836,53
LOGIC S.P.A.	EUR	2.943,00	3	SCHEDA INTERCONNESSIONE PER VELIVOLO ALH P/N 340 PM 020-1	2.943,00	0,00
M.E.RIN S.R.L.	EUR	451.500,00	100	SERBATOIO FLESSIBILE ANTERIORE PER UAV	241.500,00	0,00
M.E.RIN S.R.L.	EUR	451.500,00	100	SERBATOIO FLESSIBILE POSTERIORE PER UAV	210.000,00	0,00
M.E.S. S.P.A. MECCANICA PER L ELETTRONICA	EUR	3.939.258,60	10350	ADATTATORE COMBUSTIBILE P/N 1441-021-01 (ADAPTER COMBUSTIBILE P/N 1441-021-01)	411.411,34	1.221.170,17
M.E.S. S.P.A. MECCANICA PER L ELETTRONICA	EUR	119.545,08	4	AMMORTIZZATORE GANCIO VELIVOLO EFA P/N 329A01000-013	19.802,52	19.802,52
M.E.S. S.P.A. MECCANICA PER L ELETTRONICA	EUR	3.426.680,00	4809	ANELLO BLOCCAGGIO CONO CAL105-51MM	33.663,00	2.178.352,00
M.E.S. S.P.A. MECCANICA PER L ELETTRONICA	EUR	2.590.000,00	8029	ANELLO DI BLOCCAGGIO CONO P/N 1441 050 01	561.790,00	1.467.326,00
M.E.S. S.P.A. MECCANICA PER L ELETTRONICA	EUR	1.126.890,00	3643	ANELLO OTTURATORE PER CAL. 105/51 MM	40.073,00	472.404,00
M.E.S. S.P.A. MECCANICA PER L ELETTRONICA	EUR	40.534,00	5	ASSIEME CONTENITORE 1081.302	1.385,00	38.039,60
M.E.S. S.P.A. MECCANICA PER L ELETTRONICA	EUR	3.426.680,00	4520	ASSIEME PROIETTO VUOTO CAL 105-51MM CON GUARNIZIONE	397.760,00	2.178.352,00
M.E.S. S.P.A. MECCANICA PER L ELETTRONICA	EUR	1.996.150,00	120	ASSIEME TRASDUTTORE ISOLATO PN 881458	1.560,00	1.994.200,00
M.E.S. S.P.A. MECCANICA PER L ELETTRONICA	EUR	1.701.406,20	10980	ASSIEME TRASDUTTORE ISOLATO PN 8861458 (LUCKY ASSEMBLY PN 8861458)	195.520,00	0,00
M.E.S. S.P.A. MECCANICA PER L ELETTRONICA	EUR	3.939.258,60	10350	BOSSOLO COMBUSTIBILE P/N 144-010-01 (CASE COMBUSTIBILE P/N 1441-010-01) EQUIVALENTE A C.C.C. FOR 120MM HEAT	924.519,87	1.221.170,17

Denominazione operatore	Codice valuta	Ammontare in valuta	Quantità	Materiale oggetto del contratto	Stato di avanzamento annuale (Euro)	Utilizzo anni precedenti (Euro)
M.E.S. S.P.A. MECCANICA PER L ELETTRONICA	EUR	3.426.680,00	4970	BOSSOLO M148A1 PER CAL105MM	596.400,00	2.178.352,00
M.E.S. S.P.A. MECCANICA PER L ELETTRONICA	EUR	3.939.258,60	10350	CANNELLO ELETTRICO P120 (PRIMER ELECTRIC P120) EQUIVALENTE A PRIMER.ELECTRIC.K611	1.382.157,21	1.221.170,17
M.E.S. S.P.A. MECCANICA PER L ELETTRONICA	EUR	398.100,00	5070	CANNELLO ELETTRICO PER COLPO CAL. 105/51MM	152.100,00	246.000,00
M.E.S. S.P.A. MECCANICA PER L ELETTRONICA	EUR	20.620.500,00	13000	COLPO COMPLETO CAL 105/51 MM HEAT-T	20.605.000,00	0,00
M.E.S. S.P.A. MECCANICA PER L ELETTRONICA	EUR	1.000,00	2	COLPO COMPLETO CAL. 105 MM TPCSDS-T (ME 420)	1.000,00	0,00
M.E.S. S.P.A. MECCANICA PER L ELETTRONICA	EUR	50.605.000,00	11500	COLPO COMPLETO CAL. 120MM. HEAT-MP-T (ME434)	40.135.000,00	0,00
M.E.S. S.P.A. MECCANICA PER L ELETTRONICA	EUR	28.633.500,00	8000	COLPO COMPLETO CAL.105/51 MM HEP-T MOD. 393	11.168.000,00	0,00
M.E.S. S.P.A. MECCANICA PER L ELETTRONICA	EUR	4.473.640,00	48856	CONO IN RAME E ALTRI MATERIALI	2.040.038,00	2.297.121,80
M.E.S. S.P.A. MECCANICA PER L ELETTRONICA	EUR	1.126.890,00	4500	CONO IN RAME PER COLPO CAL.105/51 MM HEAT-T	157.500,00	472.404,00
M.E.S. S.P.A. MECCANICA PER L ELETTRONICA	EUR	40.534,00	5	COPERCHIO 1081.025	174,00	38.039,60
M.E.S. S.P.A. MECCANICA PER L ELETTRONICA	EUR	86.444,00	148	CORPO SCARICO	8.623,00	42.191,70
M.E.S. S.P.A. MECCANICA PER L ELETTRONICA	EUR	2.590.000,00	5458	CORPO SCARICO PN 1441 328 01	157.086,00	1.467.326,00
M.E.S. S.P.A. MECCANICA PER L ELETTRONICA	EUR	151.966,00	1	DISPENSATORE AVIOTRASPORTATO SBDU	151.966,00	0,00
M.E.S. S.P.A. MECCANICA PER L ELETTRONICA	USD	662.610,00	9	DISPENSATORE AVIOTRASPORTATO SBDU	532.692,27	59.188,03
M.E.S. S.P.A. MECCANICA PER L ELETTRONICA	USD	11.728.197,00	61	DISPENSATORE AVIOTRASPORTATO SBDU	3.610.469,85	4.143.162,13
M.E.S. S.P.A. MECCANICA PER L ELETTRONICA	USD	795.132,00	5	DISPENSATORE AVIOTRASPORTATO SBDU PER INTEGRAZIONE SULLA PIATTAFORMA P8MMA - MULTIMISSION AIRCRAFT	295.940,15	414.316,21
M.E.S. S.P.A. MECCANICA PER L ELETTRONICA	USD	265.044,00	2	DISPENSATORE AVIOTRASPORTATO SBDU PER INTEGRAZIONE SULLA PIATTAFORMA P8MMA-MULTIMISSION AIRCRAFT	118.376,06	0,00
M.E.S. S.P.A. MECCANICA PER L ELETTRONICA	EUR	2.238,00	3	EPISCOPIO MES M297	2.238,00	0,00
M.E.S. S.P.A. MECCANICA PER L ELETTRONICA	EUR	20.620.500,00	20	FILMATI DI USO E MANUTENZIONE SU SUPPORTO CD	1.500,00	0,00
M.E.S. S.P.A. MECCANICA PER L ELETTRONICA	EUR	806.220,00	9900	FONDELLO BOSSOLO LAVORATO PART NUMBER 1441 012 01	534.600,00	84.260,00
M.E.S. S.P.A. MECCANICA PER L ELETTRONICA	EUR	1.355.800,00	2128	GOVERNALE CON TRACCIATORE PER COLPO CAL. 105/51 MM	85.120,00	1.264.960,00
M.E.S. S.P.A. MECCANICA PER L ELETTRONICA	EUR	2.095.855,29	749	MOTORE FZ90 MOD 2/S PER RAZZO DA 2 75 -2 75 FZ90 MOD.2/ ROCKET MOTOR	1.043.715,94	536.971,86
M.E.S. S.P.A. MECCANICA PER L ELETTRONICA	EUR	181.800,00	1008	PROIETTILE CAL 155 MM L15A1 SCARICO	181.440,00	0,00

Denominazione operatore	Codice valuta	Ammontare in valuta	Quantità	Materiale oggetto del contratto	Stato di avanzamento annuale (Euro)	Utilizzo anni precedenti (Euro)
M.E.S. S.P.A. MECCANICA PER L ELETTRONICA	EUR	2.281.350,00	17700	PROIETTO VUOTO CAL. 105 MM HEP-T	1.898.956,00	358.100,00
M.E.S. S.P.A. MECCANICA PER L ELETTRONICA	EUR	1.764.466,28	56677	PROPELLENTE M30PER COLPO CAL.120MM EQUIVALENTE A PROPELENTE M30A1 X CAL 120MM	1.520.795,26	0,00
M.E.S. S.P.A. MECCANICA PER L ELETTRONICA	EUR	2.590.000,00	7978	PUNTA PN 1441 047 01	382.944,00	1.467.326,00
M.E.S. S.P.A. MECCANICA PER L ELETTRONICA	EUR	15.000,00	1	SISTEMA CONTROMISURE ELETTRONICHE ECDS-1 DISPENSATORE CHAFF AND FLARE	15.000,00	0,00
M.E.S. S.P.A. MECCANICA PER L ELETTRONICA	EUR	40.000,00	1	SISTEMA CONTROMISURE ELETTRONICHE ECDS-1- DISPENSATORE CHAFF AND FLARE	40.000,00	0,00
M.E.S. S.P.A. MECCANICA PER L ELETTRONICA	EUR	3.426.680,00	4955	SPIKE (PUNTA)PER COLPO CAL 105MM HEAT-T	213.065,00	2.178.352,00
M.E.S. S.P.A. MECCANICA PER L ELETTRONICA	EUR	610.232,00	2561	SPOLETTA DI PROSSIMITÀ ME-102	609.518,00	0,00
M.E.S. S.P.A. MECCANICA PER L ELETTRONICA	EUR	610.232,00	3	SPOLETTA DI PROSSIMITÀ ME-102 SENZA PARTI PIRICHE	714,00	0,00
M.E.S. S.P.A. MECCANICA PER L ELETTRONICA	EUR	1.701.406,20	13180	SPOLETTA PIBD M509A2 (PIBD M509A2 FUZE)	1.501.070,20	0,00
M.E.S. S.P.A. MECCANICA PER L ELETTRONICA	EUR	1.126.890,00	2070	TAPPO PER PUNTA CAL. 105/51 MM	20.700,00	472.404,00
M.E.S. S.P.A. MECCANICA PER L ELETTRONICA	EUR	1.126.890,00	4064	TAPPO SPOLETTA CAL.105/51 MM	40.640,00	472.404,00
M.E.S. S.P.A. MECCANICA PER L ELETTRONICA	EUR	20.620.500,00	22	TAVOLA DI TIRO	14.000,00	0,00
M.E.S. S.P.A. MECCANICA PER L ELETTRONICA	EUR	2.095.855,29	749	TESTA DI GUERRA HE FZ71 MOD 4 PER RAZZO 2 75 FZ71 MOD 4 HE WARHEAD	515.167,49	536.971,86
M.E.S. S.P.A. MECCANICA PER L ELETTRONICA	EUR	1.878.400,00	36	TRAVERSE RACK ASSEMBLY	416.140,00	1.102.350,00
M.E.S. S.P.A. MECCANICA PER L ELETTRONICA	EUR	1.126.890,00	5000	TUBO PROTEZIONE PR CAL. 105/51 MM	50.000,00	472.404,00
M.P.G. INSTRUMENTS S.R.L.	EUR	70.000,00	1	BENCH TEST SET SN 1100000209	70.000,00	0,00
M.P.G. INSTRUMENTS S.R.L.	EUR	59.334,45	1	DME RAMP TEST SET T 76 2	59.334,45	0,00
M.P.G. INSTRUMENTS S.R.L.	EUR	59.786,73	1	DME RAMP TEST SET T-76-2	59.786,73	0,00
M.P.G. INSTRUMENTS S.R.L.	EUR	274.400,00	1	DME-P BENCH TEST SET (T-760)	274.400,00	0,00
M.P.G. INSTRUMENTS S.R.L.	EUR	359.051,96	1	DME-RAMP TEST SET	359.051,96	0,00
M.P.G. INSTRUMENTS S.R.L.	EUR	5.677,20	20	DME-RAMP TEST SET GENERATORE PORTATILE DELLA MISURA DISTANZA AEROMOBILE	5.677,20	0,00
M.P.G. INSTRUMENTS S.R.L.	EUR	358,00	100	DME-RAMP TEST SET GENERATORE PORTATILE DELLA MISURA DISTANZA AEROMOBILE	358,00	0,00
M.P.G. INSTRUMENTS S.R.L.	EUR	107.850,06	1	DME-RAMP TEST SET GENERATORE PORTATILE DELLA MISURA DISTANZA AEROMOBILE	107.850,06	0,00

Denominazione operatore	Codice valuta	Ammontare in valuta	Quantità	Materiale oggetto del contratto	Stato di avanzamento annuale (Euro)	Utilizzo anni precedenti (Euro)
M.P.G. INSTRUMENTS S.R.L.	EUR	57.638,48	1	DME-RAMP TEST SET GENERATORE PORTATILE DELLA MISURA DISTANZA AEROMOBILE	57.638,48	0,00
M.P.G. INSTRUMENTS S.R.L.	EUR	58.410,00	1	DME-RAMP TEST SET GENERATORE PORTATILE MISURA DISTANZA AEROMOBILE	58.410,00	0,00
M.P.G. INSTRUMENTS S.R.L.	EUR	58.410,00	1	DME-RAMP TEST SET GENERATORE PORTATILE MISURA DISTANZA AEROMOBILE	58.410,00	0,00
M.P.G. INSTRUMENTS S.R.L.	EUR	59.787,62	1	DME-RAMP TEST SET GENERATORE PORTATILE MISURA DISTANZA AEROMOBILE	59.787,62	0,00
M.P.G. INSTRUMENTS S.R.L.	EUR	59.334,45	1	DME-RAMP TEST SET GENERATORE PORTATILE MISURA DISTANZA AEROMOBILE	59.334,45	0,00
M.P.G. INSTRUMENTS S.R.L.	EUR	14.483,00	1	GENERATORE PORTATILE RIFERIMENTO PISTA PER ATTERRAGGIO	14.483,00	0,00
M.P.G. INSTRUMENTS S.R.L.	EUR	14.483,00	1	ILS RAMP TEST SET GENERATORE PORTATILE SEGNALI RIFERIMENTO PISTA PER ATTERRAGGIO	14.483,00	0,00
M.P.G. INSTRUMENTS S.R.L.	EUR	16.499,77	1	ILS RAMP TEST SET GENERATORE PORTATILE SEGNALI RIFERIMENTO PISTA PER ATTERRAGGIO	16.499,77	0,00
M.P.G. INSTRUMENTS S.R.L.	EUR	194.928,60	1	ILS RAMP TEST SET IFR4000-2	194.928,60	0,00
M.P.G. INSTRUMENTS S.R.L.	EUR	14.483,00	1	ILS RAMP TEST SET S/N 103005361	14.483,00	0,00
M.P.G. INSTRUMENTS S.R.L.	EUR	14.483,00	1	ILS RAMP TEST SET S/N 103005362	14.483,00	0,00
M.P.G. INSTRUMENTS S.R.L.	EUR	30.309,76	1	MILS RAMP TEST SET GENERATORE PORTATILE DI SEGNALI AZIMUT ED ELEVAZIONE SN 082002065	30.309,76	0,00
M.P.G. INSTRUMENTS S.R.L.	EUR	30.507,33	1	MLS RAMP TEST ST GENERATORE PORTATILE SEGNALI AZIMUT ED ELEVAZIONE	30.507,33	0,00
M.P.G. INSTRUMENTS S.R.L.	EUR	5.880,00	8	PISTOL TOOL ALDERU	5.880,00	0,00
M.P.G. INSTRUMENTS S.R.L.	EUR	14.823,93	1	RAMP TEST SET GENERATORE PORTATILE SEGNALI RIFERIMENTO PISTA PER ATTERRAGGIO	14.823,93	0,00
M.P.G. INSTRUMENTS S.R.L.	EUR	80.289,75	1	TACAN RAMP TEST SET	80.289,75	0,00
MAGNAGHI AERONAUTICA S.P.A.	USD	535.056,86	1	AIR DEFLECTOR CONTROL MANIFOLD - VALVOLA DI CONTROLLO DEL DEFLETTORE ARIA - VELIVOLO KC390-	3.655,40	0,00
MAGNAGHI AERONAUTICA S.P.A.	USD	535.056,86	2	CARGO DOOR ACTUATOR - MARTINETTO DEL PORTELLO - VELIVOLO KC390	8.702,56	0,00
MAGNAGHI AERONAUTICA S.P.A.	USD	535.056,86	1	CARGO DOOR CONTROL MANIFOLD - VALVOLA DI CONTROLLO DEL PORTELLO - VELIVOLO KC390	13.924,08	0,00
MAGNAGHI AERONAUTICA S.P.A.	USD	535.056,86	1	CARGO DOOR CONTROL MANIFOLD - VALVOLA DI CONTROLLO DEL PORTELLO - VELIVOLO KC390-	13.924,08	0,00
MAGNAGHI AERONAUTICA S.P.A.	USD	535.056,86	2	CARGO DOOR LATCH ACTUATOR - MARTINETTO DI AGGANCIAMENTO DEL PORTELLO - VELIVOLO KC390	22.433,23	0,00
MAGNAGHI AERONAUTICA S.P.A.	USD	535.056,86	2	CARGO DOOR LATCH ACTUATOR - MARTINETTO DI AGGANCIAMENTO DEL PORTELLO - VELIVOLO KC390-	8.702,56	0,00
MAGNAGHI AERONAUTICA S.P.A.	USD	535.056,86	2	CARGO RAMP ACTUATOR - MARTINETTO DELLA RAMPA - VELIVOLO KC390	34.561,07	0,00

Denominazione operatore	Codice valuta	Ammontare in valuta	Quantità	Materiale oggetto del contratto	Stato di avanzamento annuale (Euro)	Utilizzo anni precedenti (Euro)
MAGNAGHI AERONAUTICA S.P.A.	USD	136.100,72	1	CARGO RAMP CONTROL MANIFOLD - VALVOLA DI CONTROLLO DELLA RAMP	11.506,71	30.440,12
MAGNAGHI AERONAUTICA S.P.A.	USD	535.056,86	1	CARGO RAMP LOCK ACTUATOR - MARTINETTO DI BLOCCO DELLA RAMP - VELIVOLO KC390-	3.655,40	0,00
MAGNAGHI AERONAUTICA S.P.A.	USD	615.761,75	38	COMPONENTI VARI VEICOLO KC390	308.283,38	184.590,13
MAGNAGHI AERONAUTICA S.P.A.	USD	535.056,86	1	HYDRAULIC HAND PUMP - POMPA IDRAULICA MANUALE - VELIVOLO KC390	5.608,31	0,00
MAGNAGHI AERONAUTICA S.P.A.	USD	535.056,86	1	HYDRAULIC HAND PUMP - POMPA IDRAULICA MANUALE - VELIVOLO KC390-	5.608,31	0,00
MAGNAGHI AERONAUTICA S.P.A.	USD	186.301,85	1	MARTINETTO STABILIZZATORE P/N 100-A1040-01 STABILIZER STRUTS ACTUATOR RH - VELIVOLO KC390	13.150,30	140.580,63
MAGNAGHI AERONAUTICA S.P.A.	EUR	183.650,00	266	PARTI MISSILE	180.062,00	0,00
MAGNAGHI AERONAUTICA S.P.A.	USD	995.568,00	3	PARTI VELIVOLO	232.499,33	579.297,90
MAGNAGHI AERONAUTICA S.P.A.	USD	24.295,13	2	PARTI VELIVOLO	10.402,96	0,00
MAGNAGHI AERONAUTICA S.P.A.	EUR	70.250,00	2	PARTI MISSILE IRIS-T	70.250,00	0,00
MAGNAGHI AERONAUTICA S.P.A.	EUR	803.788,00	7	PARTI VELIVOLO	156.898,00	646.890,00
MAGNAGHI AERONAUTICA S.P.A.	EUR	2.000,00	2	PARTI VELIVOLO	2.000,00	0,00
MAGNAGHI AERONAUTICA S.P.A.	EUR	1.085.414,00	13	PARTI VELIVOLO	276.756,00	808.658,00
MAGNAGHI AERONAUTICA S.P.A.	USD	166.602,25	16	PARTI VELIVOLO	146.630,04	0,00
MAGNAGHI AERONAUTICA S.P.A.	USD	535.056,86	1	SHUT OFF VALVE - VALVOLA DI BLOCCO - VELIVOLO KC390	3.655,40	0,00
MAGNAGHI AERONAUTICA S.P.A.	USD	535.056,86	1	SHUT OFF VALVE - VALVOLA DI BLOCCO - VELIVOLO KC390--	3.655,40	0,00
MAGNAGHI AERONAUTICA S.P.A.	USD	535.056,86	1	SHUT OFF VALVE -- VALVOLA DI BLOCCO - VELIVOLO KC390	3.655,40	0,00
MAGNAGHI AERONAUTICA S.P.A.	USD	535.056,86	2	STABILIZER STRUT UPLOCK BOX - GANCIO DI BLOCCO DELLO STABILIZZATORE VELIVOLO KC390	14.697,65	0,00
MAGNAGHI AERONAUTICA S.P.A.	USD	535.056,86	4	STABILIZER STRUTS CENTERING DEVICE - DISPOSITIVO DI CENTRAGGIO DELLO STABILIZZATORE - VELIVOLO KC390	15.689,68	0,00
MAGNAGHI AERONAUTICA S.P.A.	USD	535.056,86	1	STABILIZER STRUTS CONTROL MANIFOLD - VALVOLA DI CONTROLLO DELLA RAMP DELLO STABILIZZATORE - VELIVOLO KC390	19.242,30	0,00
MAGNAGHI AERONAUTICA S.P.A.	USD	535.056,86	1	STABILIZER STRUTS CONTROL MANIFOLD - VALVOLA DI CONTROLLO DELLA RAMP DELLO STABILIZZATORE - VELIVOLO KC390 -	19.242,30	0,00
MAGNAGHI AERONAUTICA S.P.A.	USD	535.056,86	2	STABILIZER STRUTS DEPLOYMENT ACTUATOR - MARTINETTO DI MANOVRA STABILIZZATORE - VELIVOLO KC390	15.277,82	0,00
MAKO SHARK S.R.L.	EUR	150.000,00	11	SEDILE BLINDATO CONTRO MUNIZIONAMENTO PERFORANTE PER PILOTA ELICOTTERO	15.502,19	7.363,38

Denominazione operatore	Codice valuta	Ammontare in valuta	Quantità	Materiale oggetto del contratto	Stato di avanzamento annuale (Euro)	Utilizzo anni precedenti (Euro)
MAKO SHARK S.R.L.	EUR	372.000,00	2	STRUTTURA COMPOSITA PER MISSION CONSOLE	62.000,00	186.000,00
MARCONI INDUSTRIAL SERVICES S.P.A.	USD	15.484,36	183	PARTI DI RICAMBIO PER SEMOVENTE M109 L	13.831,50	0,00
MBDA ITALIA SPA	EUR	112.297.954,00	51	RICAMBI MODULO UP-LINK (DATA LINK SYSTEMS DLS) PER PROGRAMMI ASTER	89.130,50	28.946.828,00
MBDA ITALIA SPA	EUR	112.297.954,00	146	RICAMBI PER PIATTAFORME DI LANCIO TERRESTRE PER MISSILE ASTER 30	847.197,00	28.946.828,00
MBDA ITALIA SPA	EUR	540.486,61	1	370 AC/DC CONVERTER	30.000,00	0,00
MBDA ITALIA SPA	EUR	540.486,61	1	370V AC/DC CONVERTER	19.094,17	0,00
MBDA ITALIA SPA	EUR	4.215,00	1	AGES SEEKER SEEKER ELETTRONICO ARIA-TERRA	4.215,00	0,00
MBDA ITALIA SPA	EUR	114.000,00	6	ATTREZZATURE MISSILE CAMM ER/ASPIDE EVOLVED	114.000,00	0,00
MBDA ITALIA SPA	EUR	625,28	1	BACK FILLER	625,28	0,00
MBDA ITALIA SPA	EUR	1.624.600,00	1	BATTERIA COSTIERA - PARTI	328.500,00	0,00
MBDA ITALIA SPA	EUR	10.000,00	2	BATTERIA COSTIERA TECNOLOGIA RI	1.000,00	0,00
MBDA ITALIA SPA	EUR	398.000,00	5	CD MODULO UP LINK X PROGRAMMI ASTER - SOFTWARE RR -	5.000,00	259.000,00
MBDA ITALIA SPA	EUR	200.000,00	1	DOCUMENTAZIONE SU CD BATTERIA COSTIERA	1.000,00	0,00
MBDA ITALIA SPA	EUR	3.036.000,00	2	DOCUMENTAZIONE SU CD SISTEMA MISSILISTICO SAAM ESD BMD	200,00	100,00
MBDA ITALIA SPA	EUR	5.500,00	1	DOCUMENTAZIONE TECNICA PER BATTERIA COSTIERA	100,00	100,00
MBDA ITALIA SPA	EUR	28.014.748,66	1	DOCUMENTAZIONE USO E MANUTENZIONE RI PARTE AVANTI MISSILE ASTER	247.000,00	15.629.393,13
MBDA ITALIA SPA	EUR	424.029.000,00	10	DOCUMENTI E MANUTENZIONE NC SISTEMA MISSILISTICO SPADA 2000	1.000,00	298.098.408,00
MBDA ITALIA SPA	EUR	540.486,61	1	ECU (ENVIRONMENT CONTROL UNIT)	109.500,00	0,00
MBDA ITALIA SPA	EUR	911,40	1	LANCIATORE DEL SISTEMA MISSILISTICO AMADS - ATTREZZATURE	911,40	0,00
MBDA ITALIA SPA	EUR	30.135.455,00	4	LANCIATORE DEL SISTEMA MISSILISTICO EMADS - PARTI	6.131.711,00	14.730.236,99
MBDA ITALIA SPA	EUR	30.135.455,00	1	LANCIATORE DEL SISTEMA MISSILISTICO EMADS - PARTI -	2.466.780,00	14.730.236,99
MBDA ITALIA SPA	EUR	30.135.455,00	1	LANCIATORE DEL SISTEMA MISSILISTICO EMADS - PARTI --	599.075,50	14.730.236,99
MBDA ITALIA SPA	EUR	540.486,61	1	LGP RIGHT REAR STABILIZER IT	21.400,00	0,00

Denominazione operatore	Codice valuta	Ammontare in valuta	Quantità	Materiale oggetto del contratto	Stato di avanzamento annuale (Euro)	Utilizzo anni precedenti (Euro)
MBDA ITALIA SPA	EUR	540.486,61	1	MFCR 270V AC/DC	20.000,00	0,00
MBDA ITALIA SPA	EUR	540.486,61	4	MFCR 370V 270V AC/DC	100.000,00	0,00
MBDA ITALIA SPA	EUR	5.000,00	5	MISSILE ASPIDE 2C - RICAMBI: ASSIEMI ELETTRONICI MISSILE ASPIDE	5.000,00	0,00
MBDA ITALIA SPA	EUR	16.900,00	20	MISSILE ASPIDE 2C ASPIDE 2000 -RICAMBI NC-	16.900,00	0,00
MBDA ITALIA SPA	EUR	67.000,00	25	MISSILE ASPIDE 2C(1)	33.500,00	0,00
MBDA ITALIA SPA	EUR	28.014.748,66	6	MISSILE ASTER 15	26.641,06	15.629.393,13
MBDA ITALIA SPA	EUR	89.325,59	1	MISSILE MARTE EXTENDED RANGE TECNOLOGIA PRODUZIONE NC DEVELOPMENTO DOCUMENTATION	8.932,56	0,00
MBDA ITALIA SPA	EUR	235.932,00	2	MISSILE OTOMAT MK2-PARTI-SEZIONI PROPULSIVE	235.932,00	0,00
MBDA ITALIA SPA	EUR	50.000,00	1	MODELLO DI MISSILE MARTE EXTENDED RANGE	50.000,00	0,00
MBDA ITALIA SPA	EUR	300.000,00	4	MOTORE MISSILE ASPIDE 2C(1) ASPIDE 2000	140.000,00	0,00
MBDA ITALIA SPA	EUR	112.297.954,00	2	N. 4 MODULO UP-LINK (DATA LINK SYSTEMS DLS) -	5.428.500,00	28.946.828,00
MBDA ITALIA SPA	EUR	112.297.954,00	3	N. 5340 DOCUMENTAZIONE SU CD PIATTAFORMA DI LANCIO TERRESTRE PER MISSILE ASTER 30	1.200,00	28.946.828,00
MBDA ITALIA SPA	EUR	112.297.954,00	1	N. 6 SOFTWARE PER MODULO UP-LINK PER PROGRAMMI ASTER	2.000,00	28.946.828,00
MBDA ITALIA SPA	EUR	28.014.748,66	9	PORTE AVANTI MISSILE ASTER	8.500.536,00	15.629.393,13
MBDA ITALIA SPA	EUR	28.014.748,66	2	PORTE AVANTI MISSILE ASTER - RICAMBI	388.661,13	15.629.393,13
MBDA ITALIA SPA	EUR	28.014.748,66	7	PORTE AVANTI MISSILE ASTER RICAMBI -	1.752.609,25	15.629.393,13
MBDA ITALIA SPA	EUR	59.354.000,00	136	PARTI MISSILE	46.931.070,40	0,00
MBDA ITALIA SPA	EUR	8.581.555,00	26	PARTI MISSILE	793.650,00	0,00
MBDA ITALIA SPA	EUR	12.577.043,32	20	PARTI MISSILE AARGM	1.008.228,67	0,00
MBDA ITALIA SPA	EUR	160.000,00	6	PARTI -PIATTAFORMA DI LANCIO TERRESTRE PER MISSILE ASTER 30 - RICAMBI NC	20.000,00	36.000,00
MBDA ITALIA SPA	EUR	28.014.748,66	4	PARTI AVANTI MISSILE ASTER -RICAMBI	7.949,00	15.629.393,13
MBDA ITALIA SPA	EUR	156.744,00	5	PARTI MISSILE	55.980,00	100.764,00
MBDA ITALIA SPA	EUR	177.902.312,63	86	PARTI MISSILE	31.199.561,16	64.913.880,00

Denominazione operatore	Codice valuta	Ammontare in valuta	Quantità	Materiale oggetto del contratto	Stato di avanzamento annuale (Euro)	Utilizzo anni precedenti (Euro)
MBDA ITALIA SPA	EUR	4.400.028,00	122	PARTI MISSILE	1.365.912,00	2.216.808,00
MBDA ITALIA SPA	EUR	20.633,00	1	PARTI MISSILE IRIS/T	20.633,00	0,00
MBDA ITALIA SPA	EUR	200.000,00	1	PARTI MISSILE ASTER	200.000,00	0,00
MBDA ITALIA SPA	EUR	28.014.748,66	1	PARTI MISSILE ASTER 15	786.641,00	15.629.393,13
MBDA ITALIA SPA	EUR	3.500.000,00	1	PARTI MISSILE MEADS	3.500.000,00	0,00
MBDA ITALIA SPA	EUR	5.397.000,00	20	PARTI MISSILI OTOMAT MK 2	810.625,00	4.100.000,00
MBDA ITALIA SPA	EUR	28.014.748,66	1	PAV (PUNTA AVANTI) A15	6.760,00	15.629.393,13
MBDA ITALIA SPA	EUR	11.600.000,00	2	PIATTAFORMA DI LANCIO TERRESTRE PER MISSILE ASTER 30 - RICAMBI	40.000,00	280.000,00
MBDA ITALIA SPA	EUR	398.000,00	7	PIATTAFORMA DI LANCIO TERRESTRE PER MISSILE ASTER 30 - SOFTWARE RI	7.000,00	259.000,00
MBDA ITALIA SPA	EUR	202.537,00	1	PIATTAFORMA DI LANCIO TERRESTRE PER MISSILE ASTER 30- RICAMBI NC TRUCK LM (VEIVOLO)	200.000,00	0,00
MBDA ITALIA SPA	EUR	202.537,00	1	PIATTAFORMA DI LANCIO TERRESTRE PER MISSILE ASTER 30- RICAMBI NC POWER CABLE LM-	2.537,00	0,00
MBDA ITALIA SPA	EUR	398.000,00	1	PIATTAFORMA DI LANCIO TERRESTRE X MISSILE ASTER 30 - SOFTWARE RR -	1.000,00	259.000,00
MBDA ITALIA SPA	EUR	112.297.954,00	27	PIATTAFORME DI LANCIO TERRESTRE PER MISSILE ASTER 30 COMPOSTE DA N. 54 OGGETTI	8.670.600,00	28.946.828,00
MBDA ITALIA SPA	EUR	50.000,00	5	PROTOTIPO LANCIATORE ENFORCER IN COMPOSITO	2.500,00	8.000,00
MBDA ITALIA SPA	EUR	358.110,00	11	RICAMBI ATTREZZATURE NC SISTEMA MISSILISTICO OTOMAT MK2	76.390,00	0,00
MBDA ITALIA SPA	EUR	22.850,00	5	RICAMBI NC SISTEMA MISSILISTICO SPADA 2000 LOAD WR112	22.850,00	0,00
MBDA ITALIA SPA	EUR	2.155.000,00	5	RICAMBI PER PARTE AVANTI MISSILE ASTER - RICAMBI - BSN	535.000,00	0,00
MBDA ITALIA SPA	EUR	2.155.000,00	2	RICAMBI PER PARTE AVANTI MISSILE ASTER - RICAMBI (NR. 2 FP + NR. 2 ADBL)	810.000,00	0,00
MBDA ITALIA SPA	EUR	160.000,00	2	RICAMBI RADAR ENVIROMENT STIMULATOR INTERFACE BOX :TACTICAL OPERATION CENTER	160.000,00	0,00
MBDA ITALIA SPA	EUR	539.480,00	2	RICAMBI SISTEMA MISSILISTICO SPADA 2000 HV REGULATOR	539.480,00	0,00
MBDA ITALIA SPA	EUR	917.696,74	1	SISTEMA MISSILISTICO MEADS - RICAMBI NC ACU P/N 40012181 S/N 2	917.696,74	0,00
MBDA ITALIA SPA	EUR	240.000,00	2	SISTEMA MISSILISTICO MEADS RICAMBI NC RADR ENVIROMENT STIMULATOR INTERFACE	160.000,00	0,00
MBDA ITALIA SPA	EUR	240.000,00	1	SISTEMA MISSILISTICO MEADS RICAMBI NC TACTICAL OPERATION CENTER INTERFACE BOX	80.000,00	0,00

Denominazione operatore	Codice valuta	Ammontare in valuta	Quantità	Materiale oggetto del contratto	Stato di avanzamento annuale (Euro)	Utilizzo anni precedenti (Euro)
MBDA ITALIA SPA	EUR	153.877,00	1	SISTEMA MISSILISTICO MEADS RICAMBI RR GPS IMU LN270	153.877,00	0,00
MBDA ITALIA SPA	EUR	239.500,00	10	SISTEMA MISSILISTICO MEADS-SPRAY MANIFOLD ASSEMBLY-VAPOR DUCT.TOP-VAPO ROUTING PANEL	239.500,00	0,00
MBDA ITALIA SPA	EUR	10.000,00	2	SISTEMA MISSILISTICO PAAMS - RICAMBI	10.000,00	0,00
MBDA ITALIA SPA	EUR	2.148.453,00	1	SISTEMA MISSILISTICO SPADA 2000 RICAMBI NC	111.950,00	1.971.783,00
MBDA ITALIA SPA	EUR	521.460,00	1	SISTEMA MISSILISTICO SPADA 2000-RICAMBI NC-MOVING TARGHET(MTI)-RELAIS LOGIC-BLOWER ASSEMBLY 2-670/700 MHZ	126.470,00	394.990,00
MBDA ITALIA SPA	EUR	5.500,00	1	SOFTWARE PER BATTERIA COSTIERA	100,00	100,00
MBDA ITALIA SPA	EUR	300.000,00	1	TESTA DI GUERRA MISSILE ASPIDE 2C(1) ASPIDE 2000	10.000,00	0,00
MBDA ITALIA SPA	EUR	540.486,61	1	VXS SERVER	143.508,54	0,00
MBDA ITALIA SPA	EUR	540.486,61	1	WEAPON SPACE	627,90	0,00
MECAER AVIATION GROUP S.P.A.	USD	1.104.000,00	3	ASSIEME COMANDO STERZO PER VELIVOLO SENZA PILOTA METEOR	807.503,35	0,00
MECAER AVIATION GROUP S.P.A.	EUR	821.244,60	145	COMANDO DI VOLO PER ELICOTTERO KHP	211.484,25	0,00
MECAER AVIATION GROUP S.P.A.	EUR	660.500,00	1	MANUALE TECNICO ADDESTRATORE HURKUS	315.000,00	175.500,00
MECAER AVIATION GROUP S.P.A.	EUR	4.025.888,00	319	MATERIALE PER COMANDO DI VOLO PER ELICOTTERO KHP	509.690,90	2.277.688,00
MECAER AVIATION GROUP S.P.A.	EUR	709.885,72	67	MATERIALI COMANDO DI VOLO PER ELICOTTERO KHP - ROD ASSY SWG	138.713,00	340.036,34
MECAER AVIATION GROUP S.P.A.	EUR	127.053,37	27	PARTI PER VELIVOLO ADDESTRATORE BASICO HURKUS	19.204,38	103.159,00
MECAER AVIATION GROUP S.P.A.	EUR	1.472.166,48	11	VALVOLA CONTR. RETR. ESTEN. CARR. ATTER. VELIV. ADDES. BASICO HURKUS PN M13329H100-007	205.820,56	652.261,43
MECAL SRL	EUR	14.867,50	250	BUSSOLA / BUSHING STRAP	14.867,50	0,00
MECAL SRL	EUR	27.615,25	200	COMPONENTI PER ELICOTTERO T129 ATAK	26.500,00	0,00
MECAL SRL	EUR	435.206,95	2295	COMPONENTI PER ELICOTTERO T129 ATAK	386.376,55	0,00
MECAL SRL	EUR	59.352,00	120	COMPONENTI PER T129 ATAK HELICOPTERS	59.352,00	0,00
MECAL SRL	EUR	27.615,25	1	DOCUMENTAZIONE CARTACEA	1.115,25	0,00
MECAL SRL	EUR	16.587,00	50	LINER TRUNNION ASSY - ASSIEME CAMICIA PERNO DI ARTICOLAZIONE	16.587,00	0,00
MECAL SRL	EUR	602.741,04	30	PITCH HORN ASSY P/N 129 -B163-19-041	46.893,90	482.601,54

Denominazione operatore	Codice valuta	Ammontare in valuta	Quantità	Materiale oggetto del contratto	Stato di avanzamento annuale (Euro)	Utilizzo anni precedenti (Euro)
MECAL SRL	EUR	602.741,04	120	SLEEVE ASSY P/N 129-B163-13-043	73.245,60	482.601,54
MEPIT S.R.L.	USD	10.000.000,00	6	01.010.D0.00.2 - BRACKET 4130475	4.864,31	0,00
MEPIT S.R.L.	USD	10.000.000,00	9	01.010.D0.00.3 - BRACKET 4130473	8.348,66	0,00
MICROTECNICA S.R.L.	EUR	307.852,55	1	ACTUAT.MAIN LANDING GEAR.5661H	5.612,01	111.792,08
MICROTECNICA S.R.L.	EUR	131.138,50	21	ATTUATORE ELETTROMECCANICO CONTROLLO TEMPERATURA MOTORE	56.712,65	51.176,95
MICROTECNICA S.R.L.	EUR	360.900,00	1	ATTUATORE ELETTRONICO E VALVOLA ADESCAMENTO	17.310,00	187.866,39
MICROTECNICA S.R.L.	EUR	570.069,44	2	ATTUATORI ELETTROMECCANICI	36.203,00	163.164,72
MICROTECNICA S.R.L.	EUR	1.882.500,00	1	CD ROM	10,00	1.791.307,23
MICROTECNICA S.R.L.	EUR	197.200,00	12	CIRCUITO IDRAULICO DEL VELIVOLO PC21	139.200,00	34.800,00
MICROTECNICA S.R.L.	GBP	711.808,08	33	CIRCUITO IDRAULICO DEL VELIVOLO PC21	314.768,55	483.388,86
MICROTECNICA S.R.L.	EUR	24.623.260,03	36	CIRCUITO IDRAULICO DEL VELIVOLO PC21 (MATERIALI DI PRIMA FORNITURA)	359.934,08	8.950.576,87
MICROTECNICA S.R.L.	EUR	24.623.260,03	11	CIRCUITO IDRAULICO DEL VELIVOLO PC21 (PARTI DI RICAMBIO)	112.272,94	8.950.576,87
MICROTECNICA S.R.L.	EUR	75.155,70	10	CIRCUITO IDRAULICO DEL VELIVOLO PC21 - L.P. FILTER ELEMENT	6.626,40	0,00
MICROTECNICA S.R.L.	EUR	75.155,70	20	CIRCUITO IDRAULICO DEL VELIVOLO PC21 - LOW PRESSURE FILTER ELEMENT	16.743,60	0,00
MICROTECNICA S.R.L.	GBP	7.815,30	10	CIRCUITO IDRAULICO DEL VELIVOLO PC7 - PC-7 MKII - PC-7 MKII M: - RICAMBI LOW PRESSURE FILTER ELEMENT	8.337,61	0,00
MICROTECNICA S.R.L.	GBP	71.234,20	10	CIRCUITO IDRAULICO DEL VELIVOLO PC9 - PC-9 (A) PC-9 (B) - PC9 M - RICAMBI PRESSURE SWITCH P/N 58711	25.330,33	0,00
MICROTECNICA S.R.L.	GBP	71.234,20	14	CIRCUITO IDRAULICO DEL VELIVOLO PC9(A) PC-9 (B) - PC9 M - RICAMBI END. EARTH P/N 59891	55.823,28	0,00
MICROTECNICA S.R.L.	EUR	138.600,00	1	CONDENSER ASSY	39.600,00	0,00
MICROTECNICA S.R.L.	USD	465.421,56	20	CONTROLLO DIGITALE TEMPERATURA	133.791,29	90.956,03
MICROTECNICA S.R.L.	EUR	307.852,55	4	EMERGENCY ACCUMULATOR.4155H3	144.288,96	111.792,08
MICROTECNICA S.R.L.	EUR	322.003,25	24	HARNESS ASSY KIT	304.800,00	12.804,50
MICROTECNICA S.R.L.	EUR	134.442,80	10	HARNESS ASSY KIT	127.000,00	0,00
MICROTECNICA S.R.L.	EUR	17.520.000,00	10	IMPIANTO AZIONAMENTO GEOMETRIA VARIABILE ALI	1.046.742,80	5.411.548,20

Denominazione operatore	Codice valuta	Ammontare in valuta	Quantità	Materiale oggetto del contratto	Stato di avanzamento annuale (Euro)	Utilizzo anni precedenti (Euro)
MICROTECNICA S.R.L.	EUR	10.000.000,00	47	IMPIANTO AZIONAMENTO GEOMETRIA VARIABILE ALI	151.097,89	1.445.073,95
MICROTECNICA S.R.L.	EUR	42.602,95	1	IMPIANTO DI CONDIZIONAMENTO VELIVOLO SAAB 2000AEW&C - DIGITAL TEMPERATURE CONTROLLER P/N C142398-1-001 S/N 94101054	42.602,95	0,00
MICROTECNICA S.R.L.	EUR	4.043,70	45	IMPIANTO IDRAULICO VELIVOLO EFA	4.043,70	0,00
MICROTECNICA S.R.L.	EUR	9.180,75	1	IMPIANTO IDRAULICO VELIVOLO G222/C27A/C27J: P/N 4137GR78 FILTER ASSY	5.956,75	0,00
MICROTECNICA S.R.L.	EUR	9.180,75	2	IMPIANTO IDRAULICO VELIVOLO G222/C27A/C27J: P/N C24008 CHECK VALVE	3.224,00	0,00
MICROTECNICA S.R.L.	EUR	375.451,81	1	IMPIANTO IPERSOSTENTATORI ALI VELIVOLO TORNADO	13.291,20	304.488,95
MICROTECNICA S.R.L.	GBP	18.023.397,67	13	MATERIALI PER CIRCUITO IDRAULICO DEL VELIVOLO PC7 - PC 7 MKII - PC-7 MKII M	79.437,83	0,00
MICROTECNICA S.R.L.	EUR	2.782.000,00	24	MODULO CONTROLLO POTENZA IDRAULICA ELICOTTERO KUH / KHP - A158846 (A80043905) RH RESERVOIR	312.000,00	1.651.000,00
MICROTECNICA S.R.L.	EUR	2.782.000,00	26	MODULO CONTROLLO POTENZA IDRAULICA ELICOTTERO KUH / KHP - A158847 (A80043884) LH RESERVOIR	338.000,00	1.651.000,00
MICROTECNICA S.R.L.	EUR	2.500.000,00	4	PARTI COMPONENTI IMPIANTO DI CONDIZIONAMENTO	7.560,66	26.284,76
MICROTECNICA S.R.L.	USD	26.490,00	2	PARTI DEL SISTEMA RUOTE /FRENI VELIVOLO G222/C27A7C27J	23.662,35	0,00
MICROTECNICA S.R.L.	EUR	268.000,00	182	PARTI DI IMPIANTO DI CONDIZIONAMENTO	250.769,01	0,00
MICROTECNICA S.R.L.	EUR	15.790,92	10	PARTI DI RICAMBIO	1.000,00	7.963,33
MICROTECNICA S.R.L.	GBP	54.103,50	55	PARTI DI RICAMBIO PER CIRCUITO IDRAULICO DEL VELIVOLO PC21	61.637,44	0,00
MICROTECNICA S.R.L.	GBP	13.406,30	110	PARTI DI RICAMBIO PER CIRCUITO IDRAULICO DEL VELIVOLO PC9	15.273,14	0,00
MICROTECNICA S.R.L.	EUR	16.000.000,00	51	PARTI DI RICAMBIO PER IMPIANTO IPERSOSTENTATORI ALI E PER ELABORATORE DATI ARIA VELIVOLO TORNADO	1.104,66	2.903.863,33
MICROTECNICA S.R.L.	EUR	20.000.000,00	5	PARTI DI RICAMBIO PER IPERSOSTENTATORI ALI VELIVOLO TORNADO	5.000,00	6.831.487,85
MICROTECNICA S.R.L.	EUR	804.700,00	2	PRSOV	63.000,00	539.700,00
MICROTECNICA S.R.L.	EUR	5.820.000,00	13	REGOLATORE PASSO ELICA	240.389,91	1.097.936,41
MICROTECNICA S.R.L.	EUR	12.449.450,00	6	REGOLATORE PASSO ELICA	89.773,74	0,00
MICROTECNICA S.R.L.	EUR	12.449.450,00	36	REGOLATORE PASSO ELICA	719.826,12	2.741.772,76
MICROTECNICA S.R.L.	USD	130.798,38	4	REGOLATORE PASSO ELICA	48.401,64	68.434,78
MICROTECNICA S.R.L.	GBP	18.023.397,67	2	RICAMBI CIRCUITO IDRAULICO DEL VELIVOLO PC7-PC7MIKI-PC7MIKI M	12.048,87	0,00

Denominazione operatore	Codice valuta	Ammontare in valuta	Quantità	Materiale oggetto del contratto	Stato di avanzamento annuale (Euro)	Utilizzo anni precedenti (Euro)
MICROTECNICA S.R.L.	EUR	269.184,43	725	RICAMBI IMPIANTO IDRAULICO FRENO ROTORE ELICOTTERO SA 330 PUMA (HYDRAULIC ROTOR BRAKE ELICOPTER SA 330 PUMA)	195.207,23	0,00
MICROTECNICA S.R.L.	EUR	1.758.120,00	5	SERVOCOMANDO ROTORE	355.400,00	511.240,00
MICROTECNICA S.R.L.	EUR	1.758.120,00	6	SERVOCOMANDO TECNOLOGIA	60,00	511.240,00
MICROTECNICA S.R.L.	EUR	570.069,44	2	SHUT-OFF	34.620,00	163.164,72
MICROTECNICA S.R.L.	EUR	2.650.635,56	90	SILURO MU 90	1.106.583,96	1.391.651,60
MICROTECNICA S.R.L.	USD	274.162,30	3	SISTEMA ATTUAZIONE VELIVOLO G 222/C27A/C27J - ACTUATOR. MECHANICAL. FLAP	17.143,28	0,00
MICROTECNICA S.R.L.	EUR	18.335.610,85	1189	SISTEMA CONDIZIONAMENTO	5.027.053,30	2.572.750,35
MICROTECNICA S.R.L.	EUR	13.334.084,62	52	SISTEMA CONDIZIONAMENTO	839.488,17	1.034.047,85
MICROTECNICA S.R.L.	EUR	653.021,00	46	SISTEMA CONTROLLO AZIONAMENTO IPERSOSTENATORI ALI	269.692,20	376.026,00
MICROTECNICA S.R.L.	GBP	234.233,00	1	SISTEMA CONTROLLO AZIONAMENTO IPERSOSTENATORI ALI	19.202,07	0,00
MICROTECNICA S.R.L.	EUR	75.434,00	2	SISTEMA CONTROLLO AZIONAMENTO IPERSOSTENTATORI ALI	44.472,00	22.396,00
MICROTECNICA S.R.L.	EUR	335.683,28	25	SISTEMA DI CIRCOLAZIONE CONTROLLO ELETTROLITA	317.500,00	0,00
MICROTECNICA S.R.L.	EUR	1.882.500,00	7	SISTEMA DI CONDIZIONAMENTO	60.200,00	1.791.307,23
MICROTECNICA S.R.L.	EUR	75.434,00	1	SISTEMA ECS CONDIZIONAMENTO	8.566,00	22.396,00
MICROTECNICA S.R.L.	EUR	804.700,00	1	TEMPERATURE SENSOR FMRSOV	26.000,00	539.700,00
MICROTECNICA S.R.L.	EUR	616.506,00	11	UNITÀ DI POTENZA IDRAULICA	240.617,00	64.560,00
MICROTECNICA S.R.L.	GBP	1.026.969,00	1	UNITÀ DI POTENZA IDRAULICA	166.645,02	0,00
MICROTECNICA S.R.L.	EUR	598.807,76	30	VALVOLA AVVIATORE PNEUMATICO MOTORE VELIVOLO EFA	320.533,80	125.699,64
MICROTECNICA S.R.L.	EUR	105.824,03	7	VALVOLA DI MODULAZIONE CALORE	25.666,03	0,00
MICROTECNICA S.R.L.	EUR	138.600,00	4	VCCS COMPRESSOR ASSY	90.000,00	0,00
MICROTECNICA S.R.L.	EUR	742.000,00	7	VELIVOLO EFA ATTUATORE FLAPERON ESTERNO OUTBOARD FLAPERON	220.861,60	521.138,40
MICROTECNICA S.R.L.	GBP	245.859,88	2	VELIVOLO EFA ATTUATORE FLAPERON ESTERNO OUTBOARD FLAPERON	107.166,30	172.929,72
MICROTECNICA S.R.L.	EUR	56.093,50	1850	VELIVOLO MB339 RICAMBI	56.093,50	0,00

Denominazione operatore	Codice valuta	Ammontare in valuta	Quantità	Materiale oggetto del contratto	Stato di avanzamento annuale (Euro)	Utilizzo anni precedenti (Euro)
MILANO SYSTEMS SRL	USD	156.160,00	15	ACQUISIZIONE DATI-DATA ACQUISITION NETDAS	139.490,84	0,00
MILANO SYSTEMS SRL	USD	219.090,00	17	AQUISIZIONE DATI-DATA ACQUISITION NETDAS	195.703,44	0,00
MILANO SYSTEMS SRL	USD	773.386,00	1	DUAL TELEMETRY RECEIVERS-RICEVITORE TELEMETRICO DUALE MOD. MD4426	60.777,13	0,00
MILANO SYSTEMS SRL	USD	184.560,00	16	GROUND TELEMETRY SYSTEM	164.859,31	0,00
MILANO SYSTEMS SRL	USD	194.610,00	17	GROUND TELEMETRY SYSTEM	173.836,53	0,00
MILANO SYSTEMS SRL	USD	206.210,00	17	MATERIALI E SERVIZI PER GROUND TELEMETRY SYSTEM	184.198,30	0,00
MILANO SYSTEMS SRL	USD	101.160,00	15	MATERIALI PER AIRBORNE TELEMETRY	90.361,77	0,00
MILANO SYSTEMS SRL	USD	773.386,00	1	PARTI DI RICAMBIO PER ANTENNA TELEMETRICA TCS MOD. 1800 6 FT BANDA L/S P/N 1800-6-MS-LS-M1-FO	630.054,49	0,00
MINISTERO DELLA DIFESA	EUR	7.000,00	1	LANCIA RAZZI RPO-D 93 MM ANNO PROD. 2005	2.000,00	0,00
MINISTERO DELLA DIFESA	EUR	7.000,00	2	LANCIA RAZZI RSHG -2 72.5 MMM ANNO PROD. 2007	4.000,00	0,00
MINISTERO DELLA DIFESA	EUR	7.000,00	3	LANCIA RAZZI RSHG-1 105 MM ANNO PROD. 2007	6.000,00	0,00
MINISTERO DELLA DIFESA	EUR	7.000,00	1	LANCIA RAZZI WPF-89-2 80 MM ANNO PROD. 2007	2.000,00	0,00
MINUTERIE 3M SRL	EUR	157.825,00	2040000	OGIVA FB IN PIOMBO PER COLPO PROIETTO CAL 9MM	25.500,00	0,00
MINUTERIE 3M SRL	EUR	25.750,00	510000	OGIVA FBPB IN PIOMBO PER COLPO PROIETTO CAL 9MM	6.375,00	0,00
MINUTERIE 3M SRL	EUR	625.000,00	21425000	OGIVA FEPB IN PIOMPO PER COLPO PROIETTO CAL. 9MM (02121MX058)	261.437,50	363.375,00
MINUTERIE 3M SRL	EUR	932.090,00	7140000	OGIVA IN FERRO E PIOMBO PER CAL 5.56MM SS109 (02197MX072)	132.090,00	20.400,00
MINUTERIE 3M SRL	EUR	123.025,00	6650000	OGIVA IN FERRO E PIOMBO PER CAL. 5.56MM	123.025,00	0,00
MINUTERIE 3M SRL	EUR	501.300,00	1530204	OGIVA OT95 IN OTTONE CON INSERITA PALLINA ROSSA	76.709,12	80.991,53
MINUTERIE 3M SRL	EUR	932.090,00	17340000	OGIVA OT95 IN OTTONE PER COLPO PROIETTO CAL 9MM (02084OT023)	693.600,00	20.400,00
MINUTERIE 3M SRL	EUR	157.825,00	1550000	OGIVA OT95 IN OTTONE PER COLPO PROIETTO CAL. 9MM CON INSERITA PALLINA GRIGIA 7MM IN	78.476,50	0,00
MINUTERIE 3M SRL	EUR	1.032.600,00	8160000	OGIVA OT95 IN OTTONE PER COLPO PROIETTO CAL. 9MM CON INSERITA PALLINA GRIGIA 7MM IN POLITINE	421.301,12	599.919,13
MIPOT S.P.A.	EUR	196.250,60	226	CIRCUITO ELETTRONICO ELC CONTROLLO ELETTRONICO LUCE PER VELIVOLO EFA	41.606,60	0,00
MOOG ITALIANA S.R.L.	USD	1.832.961,00	108	ASSIEME MOTORE ELETTRICO	529.308,62	0,00

Denominazione operatore	Codice valuta	Ammontare in valuta	Quantità	Materiale oggetto del contratto	Stato di avanzamento annuale (Euro)	Utilizzo anni precedenti (Euro)
MOOG ITALIANA S.R.L.	USD	1.832.961,00	120	ASSIEME MOTORE ELETTRICO	588.550,25	0,00
MOOG ITALIANA S.R.L.	USD	2.154.152,00	80	ASSIEME MOTORE ELETTRICO A/B C89361-002 VELIVOLO F35	445.155,87	873.446,18
MOOG ITALIANA S.R.L.	USD	431.262,00	35	ASSIEME MOTORE ELETTRICO CA27453-004	182.962,04	0,00
MOOG ITALIANA S.R.L.	USD	431.262,00	35	ASSIEME MOTORE ELETTRICO CA29956-004	182.962,04	0,00
MOOG ITALIANA S.R.L.	USD	493.675,00	30	ASSIEME MOTORE ELETTRICO P/N CA 27453-004	168.118,80	140.237,61
MOOG ITALIANA S.R.L.	USD	493.675,00	30	ASSIEME MOTORE ELETTRICO P/N CA 29956-004	168.118,80	140.328,72
MOOG ITALIANA S.R.L.	USD	2.154.152,00	121	ASSIEME MOTORE ELETTRICO P/N CA64522-002 VELIVOLO F35	655.392,59	527.799,02
MOOG ITALIANA S.R.L.	EUR	5.161.845,40	136	ASSIEME MOTORE ELETTRICO P/N CA64530-002	742.354,27	486.807,84
MOOG ITALIANA S.R.L.	USD	651.807,00	18	ASSIEME MOTORE ELETTRICO RUDDER A/B C89361-002	89.745,42	0,00
MOOG ITALIANA S.R.L.	USD	329.074,20	42	ASSIEME MOTORE ELETTRICO TIMONE A/B ELETTRIC MOTOR ASSEMBLY RUDDER AB PN C89361-002 VELIVOLO F35	231.036,18	0,00
MOOG ITALIANA S.R.L.	USD	1.604.448,00	88	ASSIEME MOTORE ELETTRICO TIMONE A/B RUDDER AB C89361 002 VELIVOLO F35	443.171,06	0,00
MOOG ITALIANA S.R.L.	EUR	307.816,00	11	ATTUATORE EM ROTATAVO ELEVAZIONE P/N L900-005	62.843,00	0,00
MOOG ITALIANA S.R.L.	EUR	307.816,00	12	ATTUATORE EM ROTATIVO AZIMUTH P/N L900-004	68.556,00	0,00
MOOG ITALIANA S.R.L.	EUR	3.157.960,00	83	AZIMUTH ROTARY ACTUATOR PN L900-001	480.404,00	278.892,00
MOOG ITALIANA S.R.L.	EUR	283.000,00	2	AZIMUTH ROTARY ACTUATOR PN L900E007	73.000,00	10,00
MOOG ITALIANA S.R.L.	EUR	22.852,00	2	AZIMUTH ROTARY ACTUATOR/ATTUATORE EM ROTATIVO AZIMUTH P/N L900-004	11.426,00	0,00
MOOG ITALIANA S.R.L.	EUR	283.000,00	2	CABLE MOTOR POWER EL CC588555	2.500,00	10,00
MOOG ITALIANA S.R.L.	EUR	283.000,00	2	CABLE MOTOR POWER TR PN CC588556	2.500,00	10,00
MOOG ITALIANA S.R.L.	EUR	283.000,00	2	CABLE MOTOR SENSOR FEEDBACK PN CC58857	2.500,00	10,00
MOOG ITALIANA S.R.L.	EUR	283.000,00	2	CABLE SENSOR CABLE	2.500,00	10,00
MOOG ITALIANA S.R.L.	EUR	85.912,00	2	DISEGNI DI INSTALLAZIONE	20,00	0,00
MOOG ITALIANA S.R.L.	EUR	283.000,00	2	ELEVATION ABSOLUTE SENSOR	3.660,00	10,00
MOOG ITALIANA S.R.L.	EUR	283.000,00	2	ELEVATION DRIVE UNIT PN L900E006	48.000,00	10,00

Denominazione operatore	Codice valuta	Ammontare in valuta	Quantità	Materiale oggetto del contratto	Stato di avanzamento annuale (Euro)	Utilizzo anni precedenti (Euro)
MOOG ITALIANA S.R.L.	EUR	3.157.960,00	157	ELEVATION DRIVE UNIT PNL900-002	908.716,00	278.892,00
MOOG ITALIANA S.R.L.	EUR	283.000,00	2	ELEVATION HEAVE SENSOR	4.000,00	10,00
MOOG ITALIANA S.R.L.	EUR	22.852,00	2	ELEVATION ROTARY ACTUATOR/ATTUATORE EM ROTATIVO ELEVAZIONE L900-005	11.426,00	0,00
MOOG ITALIANA S.R.L.	EUR	7.454,00	1	MOTORE ELETTRICO BRUSHLESS D324E041C	7.454,00	0,00
MOOG ITALIANA S.R.L.	EUR	127.596,07	10	RECUPERATORE DI EMERGENZA E254-045	127.596,07	0,00
MOOG ITALIANA S.R.L.	USD	89.210,00	10	ROTORE -ROTOR ASSY SLEEVED FLAP C-CA39188-001 VELIVOLO F35	16.266,19	0,00
MOOG ITALIANA S.R.L.	USD	89.210,00	5	ROTORE ROTOR ASSY SLEEVED RUDDER C-CA41636-001 VELIVOLO F35	6.520,77	0,00
MOOG ITALIANA S.R.L.	EUR	140.355,67	11	SISTEMA PNEUMATICO RECUPER- EMERGENZA E254-045	140.355,67	0,00
MOOG ITALIANA S.R.L.	GBP	5.600,00	1	SISTEMA PNEUMATICO RECUPERATORE DI EMERGENZA P/N E254-045	6.379,80	0,00
MOOG ITALIANA S.R.L.	USD	89.210,00	6	STATORE STATOR ASSEMBLY FLAP C-CA51410-002 VELIVOLO F35	19.481,91	0,00
MOOG ITALIANA S.R.L.	EUR	307.816,00	10	TRASFERIMENTI DI TECNOLOGIE. DISEGNI DI INSTALLAZIONE PER ATTUATORE EM ROTATIVO AZIMUTH - P/N L900-004	57.130,00	0,00
MOOG ITALIANA S.R.L.	EUR	283.000,00	2	TRAVERSE ABSOLUTE SENSOR POSITION PN L081E609	3.660,00	10,00
MOOG ITALIANA S.R.L.	EUR	85.912,00	10	VITE A RICIRCOLO DI SFERE 1.10.63.1500.1687 GDY	37.720,00	0,00
MOOG ITALIANA S.R.L.	EUR	4.208,00	1	VITE RULLI SATELLITE/ROLLING SCREW CC38833 0498 A 35.60.1078 1281 D0 - PISTOLA DI ARTIGLIERIA TRAINATA	4.208,00	0,00
MOOG ITALIANA S.R.L.	EUR	283.000,00	2	WEAPON GYRO	15.680,00	10,00
N.C.M. S.P.A.	USD	244.294,76	128	PARTE DI MOTORE F135 PER VELIVOLO F35 P/N 4114622 ADAPTER STRAIGHT GROOVED CLAMP COUPLING	41.185,24	0,00
NORTHROP GRUMMAN ITALIA S.P.A.	EUR	7.214.000,00	2	SOTTOSISTEMA DI NAVIGAZIONE AEREA RICEVITORE GPS -PARTI	65.289,64	219.760,63
NORTHROP GRUMMAN ITALIA S.P.A.	EUR	7.770.200,00	33	ASSIEME SENSORE INERZIALE PER PROGRAMMA MISSILISTICO IRIS-T	970.794,00	0,00
NORTHROP GRUMMAN ITALIA S.P.A.	EUR	1.265.550,00	3	ASSIEME SENSORE INERZIALE PER PROGRAMMA MISSILISTICO IRIS-T	75.933,00	1.189.617,00
NORTHROP GRUMMAN ITALIA S.P.A.	EUR	10.000.173,17	5	ASSIEME SENSORE INERZIALE PROGRAMMA IRIS-T	82.700,00	119.688,50
NORTHROP GRUMMAN ITALIA S.P.A.	EUR	1.108.800,00	26	ASSIEME SENSORI INERZIALI PER PROGRAMMA MISSILISTICO IRIS-T	537.384,00	233.673,00
NORTHROP GRUMMAN ITALIA S.P.A.	EUR	67.433,94	1	ATTREZZATURA SOTTOSISTEMA RIFERIMENTO ASSETTO PER APPLICAZIONE AEREA ARU-R PER VELIVOLI	67.415,81	0,00
NORTHROP GRUMMAN ITALIA S.P.A.	EUR	394.380,00	3	COMPONENTI SOTTOSISTEMA RIFRIMENTO ASSETTO NAVEX-M PER VELIVOLI	21.500,00	0,00

Denominazione operatore	Codice valuta	Ammontare in valuta	Quantità	Materiale oggetto del contratto	Stato di avanzamento annuale (Euro)	Utilizzo anni precedenti (Euro)
NORTHROP GRUMMAN ITALIA S.P.A.	EUR	650.000,00	59	FIBER OPTIC GYRO PARTI ASSIEME SENSORE INERZIALE ISA PROGRAMMA IRIS-T	214.811,12	88.309,00
NORTHROP GRUMMAN ITALIA S.P.A.	USD	36.229,07	1	FILTRO INGRESSO INPUT POWER FILTER ASSEMBLYPER SOTTOSISTEMA RADAR VELIVOLO F-35 JSF	17.144,50	15.217,33
NORTHROP GRUMMAN ITALIA S.P.A.	EUR	358.000,00	7	ISA HOUSING	14.000,00	342.000,00
NORTHROP GRUMMAN ITALIA S.P.A.	EUR	101.738,40	1	PORTE SOTTOSISTEMA RIFERIMENTO ASSETTO LISA 4000 PER VELIVOLI SEU	101.738,40	0,00
NORTHROP GRUMMAN ITALIA S.P.A.	EUR	3.273,00	50	PARTI RICAMBIO. SOTTOS. DI NAVIGAZIONE AEREA RICEVITOPRE GPS	3.273,00	0,00
NORTHROP GRUMMAN ITALIA S.P.A.	EUR	1.264.008,68	2	PARTI -SOTTOSISTEMA DI RIFERIMENTO ED ASSETTO LISA 4000 PER VEIVOLI-	100.500,33	501.478,36
NORTHROP GRUMMAN ITALIA S.P.A.	EUR	21.418.070,07	1	PARTI DEL SOTTOSISTEMA DI NAVIGAZIONE AEREA RICEVITORE GPS	49.651,00	0,00
NORTHROP GRUMMAN ITALIA S.P.A.	EUR	21.418.070,07	2	PARTI DEL SOTTOSISTEMA DI NAVIGAZIONE AEREA RICEVITORE GPS JGPSU	90.526,69	0,00
NORTHROP GRUMMAN ITALIA S.P.A.	EUR	21.418.070,07	2	PARTI DEL SOTTOSISTEMA DI NAVIGAZIONE INERZIALE AEREA LINS	8.963,66	0,00
NORTHROP GRUMMAN ITALIA S.P.A.	EUR	120.000,00	4	PARTI DEL SOTTOSISTEMA DI NAVIGAZIONE INERZIALE AEREA: ISA HOUSING	8.000,00	0,00
NORTHROP GRUMMAN ITALIA S.P.A.	EUR	23.449.419,42	1	PARTI DEL SOTTOSISTEMA DI NAVIGAZIONE INERZIALE AEREA - FINS - EFINS	16.962,00	2.908.054,20
NORTHROP GRUMMAN ITALIA S.P.A.	EUR	23.449.419,42	9	PARTI DEL SOTTOSISTEMA DI NAVIGAZIONE INERZIALE AEREA -LN93 -	151.173,29	2.908.054,20
NORTHROP GRUMMAN ITALIA S.P.A.	EUR	555.519,53	10	PARTI DEL SOTTOSISTEMA DI RIFERIMENTO E ASSETTO LISA 200 PER VELIVOLI DENOMINATE GPS CARD	104.623,20	0,00
NORTHROP GRUMMAN ITALIA S.P.A.	EUR	555.519,53	5	PARTI DEL SOTTOSISTEMA DI RIFERIMENTO ED ASSETTO LISA 200 PER VELIVOLI DENOMINATE GPS CABLE	2.514,70	0,00
NORTHROP GRUMMAN ITALIA S.P.A.	USD	248.000,00	4	PARTI DEL SOTTOSISTEMA DI RIFERIMENTO ED ASSETTO LISA 200 PER VELIVOLI	221.527,47	0,00
NORTHROP GRUMMAN ITALIA S.P.A.	EUR	441.914,05	3	PARTI DEL SOTTOSISTEMA DI RIFERIMENTO ED ASSETTO LISA 200 PER VELIVOLI CONSISTENTI IN DCP	23.901,00	0,00
NORTHROP GRUMMAN ITALIA S.P.A.	USD	835.253,00	100	PARTI DEL SOTTOSISTEMA DI RIFERIMENTO ED ASSETTO LISA 200 PER VELIVOLI CONSISTENTI IN DCP	746.094,69	0,00
NORTHROP GRUMMAN ITALIA S.P.A.	EUR	555.519,53	3	PARTI DEL SOTTOSISTEMA DI RIFERIMENTO ED ASSETTO LISA 200 PER VELIVOLI DENOMINATE BASE ASSY	3.487,89	0,00
NORTHROP GRUMMAN ITALIA S.P.A.	EUR	555.519,53	5	PARTI DEL SOTTOSISTEMA DI RIFERIMENTO ED ASSETTO LISA 200 PER VELIVOLI DENOMINATE CARD ASSY	19.414,70	0,00
NORTHROP GRUMMAN ITALIA S.P.A.	EUR	555.519,53	15	PARTI DEL SOTTOSISTEMA DI RIFERIMENTO ED ASSETTO LISA 200 PER VELIVOLI DENOMINATE CARD ASSY-	54.512,70	0,00
NORTHROP GRUMMAN ITALIA S.P.A.	EUR	555.519,53	3	PARTI DEL SOTTOSISTEMA DI RIFERIMENTO ED ASSETTO LISA 200 PER VELIVOLI DENOMINATE CHASSIS	10.295,76	0,00
NORTHROP GRUMMAN ITALIA S.P.A.	EUR	555.519,53	3	PARTI DEL SOTTOSISTEMA DI RIFERIMENTO ED ASSETTO LISA 200 PER VELIVOLI DENOMINATE COVER	914,85	0,00
NORTHROP GRUMMAN ITALIA S.P.A.	EUR	555.519,53	3	PARTI DEL SOTTOSISTEMA DI RIFERIMENTO ED ASSETTO LISA 200 PER VELIVOLI DENOMINATE COVER ASSY	1.787,55	0,00

Denominazione operatore	Codice valuta	Ammontare in valuta	Quantità	Materiale oggetto del contratto	Stato di avanzamento annuale (Euro)	Utilizzo anni precedenti (Euro)
NORTHROP GRUMMAN ITALIA S.P.A.	EUR	555.519,53	3	PARTI DEL SOTTOSISTEMA DI RIFERIMENTO ED ASSETTO LISA 200 PER VELIVOLI DENOMINATE COVER SUPPORT	914,85	0,00
NORTHROP GRUMMAN ITALIA S.P.A.	EUR	555.519,53	2	PARTI DEL SOTTOSISTEMA DI RIFERIMENTO ED ASSETTO LISA 200 PER VELIVOLI DENOMINATE EMI FILTER	17.529,18	0,00
NORTHROP GRUMMAN ITALIA S.P.A.	EUR	555.519,53	3	PARTI DEL SOTTOSISTEMA DI RIFERIMENTO ED ASSETTO LISA 200 PER VELIVOLI DENOMINATE MOUNTING PLATE	1.541,40	0,00
NORTHROP GRUMMAN ITALIA S.P.A.	EUR	5.500.000,00	6	PARTI DEL SOTTOSISTEMA DI RIFERIMENTO ED ASSETTO SAHR TORNADO	68.071,00	32.284,00
NORTHROP GRUMMAN ITALIA S.P.A.	EUR	25.924,86	2	PARTI DI RICAMBIO DEL SOTTOSISTEMA DI NAVIG. INERZIALE AEREA LINS	12.767,40	0,00
NORTHROP GRUMMAN ITALIA S.P.A.	EUR	47.507.739,28	16	PARTI DI RICAMBIO SISTEMI DI NAVIGAZIONE :LN93-GPS-EFINS-JGPSU-MGPSU-E	1.931.837,12	9.612.415,59
NORTHROP GRUMMAN ITALIA S.P.A.	EUR	47.507.739,28	1	PARTI DI RICAMBIO SISTEMI DI NAVIGAZIONE :LN93-GPS-EFINS-JGPSU-MGPSU-E	334.632,26	11.338.321,24
NORTHROP GRUMMAN ITALIA S.P.A.	EUR	25.924,86	201	PARTI RICAMBIO DEL SOTOSISTEMA NAV. AEREA RICEV. GPS	13.157,46	0,00
NORTHROP GRUMMAN ITALIA S.P.A.	EUR	12.767,40	2	PARTI RICAMBIO SOTOSISTEMA NAVIGAZIONE INERZIALE AEREA LINS	12.767,40	0,00
NORTHROP GRUMMAN ITALIA S.P.A.	GBP	106.013,26	2	PARTI RICAMBIO SOTTOSISTEMA NAVIGAZIONE AEREA RICEVITORE GPS	120.775,67	0,00
NORTHROP GRUMMAN ITALIA S.P.A.	EUR	4.017,55	5	PARTI RICAMBIO SOTTOSISTEMA NAVIGAZIONE AEREA RICEVITORE GPS TOP COVER	4.017,55	0,00
NORTHROP GRUMMAN ITALIA S.P.A.	EUR	41.032,42	2	PARTI RICAMBIO SOTTOSISTEMA NAVIGAZIONE INERZIALE AEREA EFINS	41.032,42	0,00
NORTHROP GRUMMAN ITALIA S.P.A.	EUR	2.470,00	1000	PARTI RICAMBIO SOTTOSISTEMA NAVIGAZIONE INERZIALE AEREA LINS	2.470,00	0,00
NORTHROP GRUMMAN ITALIA S.P.A.	EUR	43.251,00	13	PARTI SOTTOSISTEMA DI RIFERIMENTO ED ASSETTOSAHR TORNADO PER VELIVOLI	43.251,00	0,00
NORTHROP GRUMMAN ITALIA S.P.A.	EUR	59.165.121,15	15	PARTI SOTTOSISTEMA LN93. GPS.EFINS.GPS JGPSU	1.787.494,57	1.525.712,98
NORTHROP GRUMMAN ITALIA S.P.A.	EUR	225.850,00	1	PARTI SOTTOSISTEMA NAVEX-M PER VELIVOLI	33.450,00	44.951,00
NORTHROP GRUMMAN ITALIA S.P.A.	EUR	13.320.473,03	14	PARTI SOTTOSISTEMA NAVIGAZIONE AEREA RICEVITORE GPS	1.214.701,10	162.050,67
NORTHROP GRUMMAN ITALIA S.P.A.	GBP	546.978,62	16	PARTI SOTTOSISTEMA NAVIGAZIONE AEREA RICEVITORE GPS	192.142,00	118.776,14
NORTHROP GRUMMAN ITALIA S.P.A.	EUR	4.272.452,74	4	PARTI SOTTOSISTEMA NAVIGAZIONE INERZIALE EFINS	358.792,52	1.472.801,75
NORTHROP GRUMMAN ITALIA S.P.A.	EUR	2.500.000,00	27	PARTI SOTTOSISTEMA NAVIGAZIONE RIFERIMENTO ASSETTO SAHR VELIVOLI TORNADO	908.699,95	1.077.131,86
NORTHROP GRUMMAN ITALIA S.P.A.	EUR	697.385,00	12	PARTI SOTTOSISTEMA RIFERIMENTO ASSETTO LISA 200	345.242,00	1,00
NORTHROP GRUMMAN ITALIA S.P.A.	USD	80.040,00	20	PARTI SOTTOSISTEMA RIFERIMENTO ASSETTO LISA 200 PER VELIVOLI	71.496,20	0,00
NORTHROP GRUMMAN ITALIA S.P.A.	USD	476.862,00	50	PARTI SOTTOSISTEMA RIFERIMENTO ASSETTO LISA 200 PER VELIVOLI DIGITAL CONTROL PANEL	425.959,80	0,00

Denominazione operatore	Codice valuta	Ammontare in valuta	Quantità	Materiale oggetto del contratto	Stato di avanzamento annuale (Euro)	Utilizzo anni precedenti (Euro)
NORTHROP GRUMMAN ITALIA S.P.A.	EUR	204.433,00	1	PARTI SOTTOSISTEMA RIFERIMENTO ASSETTO LISA 200 PER VELIVOLI S.E.U.	69.047,00	135.386,00
NORTHROP GRUMMAN ITALIA S.P.A.	EUR	94.270,00	2	PARTI SOTTOSISTEMA RIFERIMENTO ASSETTO LISA 200 VELIVOLI MDU	94.270,00	0,00
NORTHROP GRUMMAN ITALIA S.P.A.	EUR	152.000,00	1	PARTI SOTTOSISTEMA RIFERIMENTO ASSETTO NAVEX-GA PER VELIVOLI	62.000,00	0,00
NORTHROP GRUMMAN ITALIA S.P.A.	EUR	345.545,00	1	PARTI SOTTOSISTEMA RIFRIMENTO ASSETTO LISA 200 SEU. SUPPORTO. DCP	69.047,00	276.498,00
NORTHROP GRUMMAN ITALIA S.P.A.	EUR	1.374.899,51	1	SENSOR ELECTRONIC UNIT. MOUNTING PLATE PARTI SOTTOSISTEMA LISA 200	38.491,67	346.424,99
NORTHROP GRUMMAN ITALIA S.P.A.	EUR	4.392,02	1	SOTTOSISTEMA AEREO DI RIFER. E ASSETTO NAVEX 12 PER VELIVOLI PARTE CONS. IN MICROFORS 1	4.392,02	0,00
NORTHROP GRUMMAN ITALIA S.P.A.	EUR	30.446.969,29	19	SOTTOSISTEMA DI NAVIGAZIONE AEREA E PARTI DI RICAMBIO DEL SISTEMA	1.669.241,43	583.187,69
NORTHROP GRUMMAN ITALIA S.P.A.	EUR	30.446.969,29	0	SOTTOSISTEMA DI NAVIGAZIONE AEREA E PARTI DI RICAMBIO DEL SISTEMA	32.347,53	2.220.081,59
NORTHROP GRUMMAN ITALIA S.P.A.	EUR	32.669.413,26	7	SOTTOSISTEMA DI NAVIGAZIONE AEREA RICEVITORE GPS	375.344,98	292.087,66
NORTHROP GRUMMAN ITALIA S.P.A.	GBP	9.885,35	5	SOTTOSISTEMA DI NAVIGAZIONE AEREA RICEVITORE GPS JGPSU	11.261,89	0,00
NORTHROP GRUMMAN ITALIA S.P.A.	EUR	7.214.000,00	3	SOTTOSISTEMA DI NAVIGAZIONE INERZIALE AEREA LN93 - PARTI	513.605,24	219.760,63
NORTHROP GRUMMAN ITALIA S.P.A.	EUR	32.669.413,26	2	SOTTOSISTEMA DI NAVIGAZIONE INERZIALE AEREA - LN93	294.703,14	292.087,66
NORTHROP GRUMMAN ITALIA S.P.A.	EUR	32.669.413,26	0	SOTTOSISTEMA DI NAVIGAZIONE INERZIALE AEREA - LN93	32.347,53	929.788,25
NORTHROP GRUMMAN ITALIA S.P.A.	EUR	1.105,00	5	SOTTOSISTEMA DI NAVIGAZIONE INERZIALE AEREA LINS	1.105,00	0,00
NORTHROP GRUMMAN ITALIA S.P.A.	EUR	4.800,00	150	SOTTOSISTEMA DI NAVIGAZIONE INERZIALE AEREA LINS	4.800,00	0,00
NORTHROP GRUMMAN ITALIA S.P.A.	EUR	440.000,00	1	SOTTOSISTEMA DI NAVIGAZIONE INERZIALE TERRESTRE LN270E-PARTI	110.000,00	0,00
NORTHROP GRUMMAN ITALIA S.P.A.	EUR	441.914,05	6	SOTTOSISTEMA DI RIFERIMENTO AD ASSETTO LISA 200 PER VELIVOLI CONSISTENTI IN SEU	390.264,00	0,00
NORTHROP GRUMMAN ITALIA S.P.A.	EUR	87.236,00	1	SOTTOSISTEMA DI RIFERIMENTO ED ASSETTO LISA 200 PER VELIVOLI PARTI: NSU	43.618,00	0,00
NORTHROP GRUMMAN ITALIA S.P.A.	EUR	10.979.487,00	4	SOTTOSISTEMA DI RIFERIMENTO ED ASSETTO LISA 200 X VEIVOLI -SEU- M.P.-	242.115,00	2.349.495,04
NORTHROP GRUMMAN ITALIA S.P.A.	EUR	165.808,13	1	SOTTOSISTEMA DI RIFERIMENTO ED ASSETTO LISA 4000 PER VELIVOLI	165.807,67	0,00
NORTHROP GRUMMAN ITALIA S.P.A.	EUR	738.000,00	1	SOTTOSISTEMA MISURAZIONE INERZIALE ATTREZZATURE	25.000,00	11.900,00
NORTHROP GRUMMAN ITALIA S.P.A.	EUR	674.710,00	2	SOTTOSISTEMA NAVE-100 PER VELIVOLI ATTREZZATURE	2.000,00	0,00
NORTHROP GRUMMAN ITALIA S.P.A.	EUR	674.710,00	2	SOTTOSISTEMA NAVEX-100 PER VELIVOLI	50.000,00	0,00

Denominazione operatore	Codice valuta	Ammontare in valuta	Quantità	Materiale oggetto del contratto	Stato di avanzamento annuale (Euro)	Utilizzo anni precedenti (Euro)
NORTHROP GRUMMAN ITALIA S.P.A.	EUR	3.273,00	50	SOTTOSISTEMA NAVIGAZ. AEREA RICEV. GPS JGPSU - BATTERIE	3.273,00	0,00
NORTHROP GRUMMAN ITALIA S.P.A.	EUR	30.319,40	2	SOTTOSISTEMA NAVIGAZIONE AEREA RICEVITORE GPS	3.892,24	17.024,54
NORTHROP GRUMMAN ITALIA S.P.A.	GBP	41.024,71	1	SOTTOSISTEMA NAVIGAZIONE AEREA RICEVITORE GPS AEU	46.737,43	0,00
NORTHROP GRUMMAN ITALIA S.P.A.	EUR	13.320.473,03	4	SOTTOSISTEMA NAVIGAZIONE INERZIALE AEREA EFINS	518.812,56	162.050,67
NORTHROP GRUMMAN ITALIA S.P.A.	EUR	2.472,00	100	SOTTOSISTEMA NAVIGAZIONE INERZIALE AEREA EFINS	2.472,00	0,00
NORTHROP GRUMMAN ITALIA S.P.A.	EUR	7.098.434,47	1	SOTTOSISTEMA NAVIGAZIONE INERZIALE AEREA EFINS DENOMINATI LINS	129.703,14	5.987.552,03
NORTHROP GRUMMAN ITALIA S.P.A.	EUR	7.098.434,47	0	SOTTOSISTEMA NAVIGAZIONE INERZIALE AEREA EFINS DENOMINATI LINS	32.347,53	6.084.907,64
NORTHROP GRUMMAN ITALIA S.P.A.	EUR	30.319,40	3	SOTTOSISTEMA NAVIGAZIONE INERZIALE AEREA EFINS-E	9.402,62	17.024,54
NORTHROP GRUMMAN ITALIA S.P.A.	EUR	13.320.473,03	3	SOTTOSISTEMA NAVIGAZIONE INERZIALE AEREA LN93	385.879,86	162.050,67
NORTHROP GRUMMAN ITALIA S.P.A.	EUR	4.932.012,21	1	SOTTOSISTEMA NAVIGAZIONE JGPSU	95.665,46	889.846,52
NORTHROP GRUMMAN ITALIA S.P.A.	EUR	999.755,00	2	SOTTOSISTEMA NAVIGAZIONE LINS. LN963.RICEVITORE GPS.EFINS.RICEVITORE GPS JGPSU	3.057,51	7.998,04
NORTHROP GRUMMAN ITALIA S.P.A.	USD	4.667.453,00	127	SOTTOSISTEMA RIFERIMENTO ASSETTO APPLICAZIONE AEREA ARU-R PER VELIVOLI	2.440.056,28	0,00
NORTHROP GRUMMAN ITALIA S.P.A.	USD	2.833.165,00	10	SOTTOSISTEMA RIFERIMENTO ASSETTO APPLICAZIONE AEREA ARU-R PER VELIVOLI	177.984,28	2.337.386,76
NORTHROP GRUMMAN ITALIA S.P.A.	EUR	415.540,80	3	SOTTOSISTEMA RIFERIMENTO ASSETTO LISA 200 HDFDR	34.197,57	148.836,46
NORTHROP GRUMMAN ITALIA S.P.A.	EUR	1,00	1	SOTTOSISTEMA RIFERIMENTO ASSETTO LISA 200 PER VELIVOLI MOUNTING PLATE PIASTRA DI ANCORAGGIO	1,00	0,00
NORTHROP GRUMMAN ITALIA S.P.A.	USD	11.044,00	25	SOTTOSISTEMA RIFERIMENTO ASSETTO LISA 200 PER VELIVOLI RICAMBI	9.865,12	0,00
NORTHROP GRUMMAN ITALIA S.P.A.	EUR	1.433.216,00	16	SOTTOSISTEMA RIFERIMENTO ASSETTO LISA 200 X VELIVOLI NAVIGATION SENSOR UNIT	1.433.216,00	0,00
NORTHROP GRUMMAN ITALIA S.P.A.	EUR	49.500,00	1	SOTTOSISTEMA RIFERIMENTO ASSETTO LISA 4000 PER VELIVOLI	16.500,00	0,00
NORTHROP GRUMMAN ITALIA S.P.A.	EUR	21.154.499,50	3	SOTTOSISTEMA RIFERIMENTO ASSETTO LISA 4000 PER VELIVOLI S.E.U.. C.C.M.U.. M.D.U.	305.215,20	2.010.930,40
NORTHROP GRUMMAN ITALIA S.P.A.	EUR	6.835.503,61	2	SOTTOSISTEMA RIFERIMENTO ASSETTO LISA 4000 VELIVOLI	37.595,27	187.976,35
NORTHROP GRUMMAN ITALIA S.P.A.	EUR	394.380,00	4	SOTTOSISTEMA RIFERIMENTO ASSETTO NAVEX-M PER VELIVOLI ATTREZZATURE	3.500,00	0,00
NORTHROP GRUMMAN ITALIA S.P.A.	EUR	42.315,00	13	SOTTOSISTEMA RIFERIMENTO ASSETTO SAHR TORNADO PER VELIVOLI	42.315,00	0,00
NORTHROP GRUMMAN ITALIA S.P.A.	EUR	8.366.794,75	3	SOTTOSISTEMA RIFERIMENTO ASSETTO SAHR TORNADO PER VELIVOLI	23.901,45	31.868,60

Denominazione operatore	Codice valuta	Ammontare in valuta	Quantità	Materiale oggetto del contratto	Stato di avanzamento annuale (Euro)	Utilizzo anni precedenti (Euro)
NORTHROP GRUMMAN ITALIA S.P.A.	EUR	220.000,00	1	SOTTOSISTEMA RIFERIMENTO ED ASSETTO LISA 200 PER VELIVOLI PARTI	55.000,00	0,00
NORTHROP GRUMMAN ITALIA S.P.A.	EUR	377.277,32	4	SOTTOSISTEMA RIFERIMENTO ED ASSETTO LISA 4000 PER VELIVOLI	377.277,32	0,00
NORTHROP GRUMMAN ITALIA S.P.A.	EUR	17.150,00	5	SOTTOSISTEMA RIFERIMENTO ED ASSETTO SAHR TORNADO PER VELIVOLI - PARTI DI RICAMB.	17.150,00	0,00
NORTHROP GRUMMAN ITALIA S.P.A.	USD	3.084.150,00	41	SOTTOSISTEMA RIFRIMENTOASSETTO PER APPLICAZIONE AEREA ARU-R PER VELIVOLI	749.330,06	1.944.862,30
O.M.P.M.	EUR	53.500,00	58	ASSIEME DI SUPPORTO PER STABILIZZATORE P/N 129-B101-20-041 PER VELIVOLO ATAK T129	31.030,00	22.470,00
O.M.P.M.	EUR	125.000,00	202	ASSIEMI DI SUPPORTO PER STABILIZZATORE P-N 129-B101-20-041. VEICOLO ATAK T-129	101.000,00	0,00
O.M.P.M.	USD	483.585,00	10	PARATIA P/N 2 WSH53139-0004 PER VEICOLO SJF	21.407,95	0,00
O.M.P.M.	USD	483.585,00	10	PARATIA P/N 2WSH23072-0002 PER VEICOLO JSF	22.289,06	0,00
O.M.P.M.	USD	483.585,00	10	PARATIA P/N 2WSH53140-0004 PER VEICOLO JSF	21.407,95	0,00
O.M.P.M.	USD	483.585,00	10	PARATIA P/N 2WSH63883	5.913,35	0,00
O.M.P.M.	USD	483.585,00	10	PARATIA P/N 2WSH63884-0002 PER VEICOLO JSF	5.913,35	0,00
O.V.S. VILLELLA S.R.L.	USD	319.780,00	1	ASSIEME PANNELLO MACCHINATO SN 840-17000-201	35.606,07	0,00
O.V.S. VILLELLA S.R.L.	USD	319.780,00	1	ASSIEME PIANETTO MACCHINATO SN 840-17000-202	37.398,84	0,00
O.V.S. VILLELLA S.R.L.	USD	371.607,98	4	P/N 204-35475-201 GRUPPO SOP 1	218.106,65	0,00
O.V.S. VILLELLA S.R.L.	USD	303.053,36	4	P/N 204-35475-202 GRUPPO A SOP 2	177.870,12	0,00
OFFICINE FONDERIE PATRONE S.P.A.	EUR	247.254,50	1111	ANELLO OTTURATORE CAL. 105MM	9.443,50	0,00
OFFICINE FONDERIE PATRONE S.P.A.	EUR	247.254,50	1111	BASE PER PROIETTO CAL 105MM	56.661,00	0,00
OFFICINE FONDERIE PATRONE S.P.A.	EUR	137.001,60	1072	BOSSOLO CAL 105-51 MM	137.001,60	0,00
OFFICINE FONDERIE PATRONE S.P.A.	EUR	234.999,00	657	BOSSOLO CAL 105-51MM	83.668,95	0,00
OFFICINE FONDERIE PATRONE S.P.A.	EUR	89.688,00	888	BOSSOLO CAL 106	89.688,00	0,00
OFFICINE FONDERIE PATRONE S.P.A.	EUR	44.200,00	200	BOSSOLO CAL. 127/54 MM	44.200,00	0,00
OFFICINE FONDERIE PATRONE S.P.A.	EUR	135.499,80	1060	BOSSOLO CALIBRO 105/51MM	135.499,80	0,00
OFFICINE FONDERIE PATRONE S.P.A.	EUR	234.999,00	643	CANNELLO PER PROIETTO CAL 105 MM	43.724,00	0,00

Denominazione operatore	Codice valuta	Ammontare in valuta	Quantità	Materiale oggetto del contratto	Stato di avanzamento annuale (Euro)	Utilizzo anni precedenti (Euro)
OFFICINE FONDERIE PATRONE S.P.A.	EUR	14.025,00	60	CANNELLO PER PROIETTO CAL.155 MM	7.650,00	0,00
OFFICINE FONDERIE PATRONE S.P.A.	EUR	247.254,50	1072	CORPO PER PROIETTO CAL 105MM	90.048,00	0,00
OFFICINE FONDERIE PATRONE S.P.A.	EUR	234.999,00	643	PROIETTO SCARICO CAL 105/51 MM	107.606,05	0,00
OFFICINE FONDERIE PATRONE S.P.A.	EUR	151.235,00	1043	PROIETTO SCARICO CAL 105/51 MM	151.235,00	0,00
OFFICINE FONDERIE PATRONE S.P.A.	EUR	320.960,00	1888	PROIETTO SCARICO CAL 155 MM	320.960,00	0,00
OFFICINE FONDERIE PATRONE S.P.A.	EUR	567.000,00	4050	PROIETTO SCARICO CAL 155 MM	567.000,00	0,00
OFFICINE FONDERIE PATRONE S.P.A.	EUR	247.254,50	1111	PUNTA PER PROIETTO CAL 105MM	45.551,00	0,00
OFFICINE FONDERIE PATRONE S.P.A.	EUR	247.254,50	1111	TAPPO PUNTA CAL 105MM	12.221,00	0,00
OFFICINE FONDERIE PATRONE S.P.A.	EUR	255.500,00	2000	TESTA SCARICA PER RAZZO CAL 69.85 MM	146.000,00	0,00
OFFICINE FONDERIE PATRONE S.P.A.	EUR	12.500,00	50	TESTA SCARICA PER RAZZO CAL 69.85 MM	12.500,00	0,00
OFFICINE MECCANICHE AERONAUTICHE	EUR	7.693,56	6	291A07130-103 CAP END COMPONENTE DELL ATTUATORE TETTuccio VELIVOLO EFA P/N 291A07000-007	715,56	0,00
OFFICINE MECCANICHE AERONAUTICHE	EUR	406.336,00	15	ACCUMULATORE FRENO VELIVOLO EFA	217.680,00	87.072,00
OFFICINE MECCANICHE AERONAUTICHE	EUR	10.982,39	53	ACCUMULATORE FRENO VELIVOLO EFA P/N 291A03000-017	1.870,47	0,00
OFFICINE MECCANICHE AERONAUTICHE	EUR	25.050,20	3	AMMORTIZZATORE GANCIO VELIVOLO EFA P/N 329A01000-013	15.030,12	0,00
OFFICINE MECCANICHE AERONAUTICHE	EUR	11.313,15	180	AMMORTIZZATORE GANCIO VELIVOLO EFA P/N 329A01000-013	11.313,15	0,00
OFFICINE MECCANICHE AERONAUTICHE	EUR	876,50	25	AMMORTIZZATORE GANCIO VELIVOLO EPA P/N 329A01000-013 COMPONENTE DEL P/N 329A01000-013	288,25	0,00
OFFICINE MECCANICHE AERONAUTICHE	EUR	84.728,00	15	ASSIEME LEVA VELIVOLO EFA P.N. 292A02110-001	2.790,00	18.156,00
OFFICINE MECCANICHE AERONAUTICHE	EUR	624.518,92	1	ATTUATORE TETTuccio VELIVOLO EFA P.N. 291A07000-007	7.051,67	0,00
OFFICINE MECCANICHE AERONAUTICHE	EUR	10.982,39	30	ATTUATORE TETTuccio VELIVOLO EFA P/N 291A07000-007	1.195,30	0,00
OFFICINE MECCANICHE AERONAUTICHE	EUR	1.749,80	165	ATTUATORE TETTuccio VELIVOLO EFA P/N 291A07000-007 - COMPONENTE P/NEP-12 CAP. PROTECTIVE DUST AND MOISTURE SEAL	297,00	0,00
OFFICINE MECCANICHE AERONAUTICHE	EUR	841,92	24	ATTUATORE TETTuccio VELIVOLO EFA P/N 291A07000-007 COMPONENTE 291A07310-103 WASHER FLAT	841,92	0,00
OFFICINE MECCANICHE AERONAUTICHE	EUR	1.749,80	21	ATTUATORE TETTuccio VELIVOLO EFA P/N 291A07000-007 COMPONENTE P/N 291A07000-007 COMPONENTE P/N 29A07420-103 WASHER LOCK	319,20	0,00
OFFICINE MECCANICHE AERONAUTICHE	EUR	1.749,80	2	ATTUATORE TETTuccio VELIVOLO EFA P/N 291A07000-007 COMPONENTE P/N 291A07550-101 LOCK END	364,82	0,00

Denominazione operatore	Codice valuta	Ammontare in valuta	Quantità	Materiale oggetto del contratto	Stato di avanzamento annuale (Euro)	Utilizzo anni precedenti (Euro)
OFFICINE MECCANICHE AERONAUTICHE	EUR	624.518,92	1	ATTUATORE VELIVOLO EFA P.N. 291A08000-023 025	6.847,00	0,00
OFFICINE MECCANICHE AERONAUTICHE	EUR	624.518,92	1	ATTUATORE VELIVOLO EFA P.N. 291A09000-009 011	6.189,00	0,00
OFFICINE MECCANICHE AERONAUTICHE	EUR	10.982,39	6	ATTUATORE VELIVOLO EFA P/N 291A09000-009/011	381,42	0,00
OFFICINE MECCANICHE AERONAUTICHE	EUR	625.842,40	1	ATTUATORE VELIVOLO EFA PN 291A9000-009/011	5.831,98	618.010,42
OFFICINE MECCANICHE AERONAUTICHE	EUR	10.982,39	65	ATTUATORE VELIVOLO EPA P/N 291A08000-023/025	5.233,60	0,00
OFFICINE MECCANICHE AERONAUTICHE	EUR	7.693,56	8	CIFJ1208060L ADAPTER ASSEMBLY COMPONENTE DELLA POMPA VELIVOLO EFA P/N 292A02000-006	6.978,00	0,00
OFFICINE MECCANICHE AERONAUTICHE	EUR	587,40	12	COMPONENTE DELL ATTUATORE TETTuccio VELIVOLO EFA P.N. 291A01000-013 P.N . RF70CM1615D CAP. ENDCAP. PROTECTIVE	587,40	0,00
OFFICINE MECCANICHE AERONAUTICHE	EUR	67.261,50	33	FILTRO IMPIANTO OSSIGENO P.N. 351A02000-001	1.511,22	0,00
OFFICINE MECCANICHE AERONAUTICHE	EUR	180.441,84	15	FILTRO IMPIANTO OSSIGENO P/N 351A02000-001	31.240,35	0,00
OFFICINE MECCANICHE AERONAUTICHE	EUR	1.237.617,09	109	FILTRO OSSIGENO P/N.351A02000-001 URNI 00224 (COMP. RICAMBI)	5.332,90	199.517,92
OFFICINE MECCANICHE AERONAUTICHE	EUR	60.000,00	1	FRENO ROTORE ELICOTTERO A129 P/N 5641-000-001 (635V03010-005)	10.000,00	0,00
OFFICINE MECCANICHE AERONAUTICHE	EUR	60.000,00	1	FRENO ROTORE ELICOTTERO EH101 P/N 635C01000-005 (EA6300V545)	15.000,00	0,00
OFFICINE MECCANICHE AERONAUTICHE	USD	88.710,00	12	FTG. WING - FLAPERON LH (ATTACCO FLAP ALA SINISTRA) VELIVOLO JSF F-35 P/N 2WSH53325-0004	31.696,29	0,00
OFFICINE MECCANICHE AERONAUTICHE	USD	88.710,00	15	FTG. WING - FLAPERON RH (ATTACCO FLAP ALA DESTRA) VELIVOLO JSF F-35 P/N 2WSH53326-0004	39.620,37	0,00
OFFICINE MECCANICHE AERONAUTICHE	EUR	624.518,92	2	INDICATORE POSIZIONE VELIVOLO EFA P.N. 324A01000-009 13	5.545,34	0,00
OFFICINE MECCANICHE AERONAUTICHE	USD	181.500,00	3	P/N 2WSH53148 - 0007 ROOT RIB WING BL 87.5	41.402,41	0,00
OFFICINE MECCANICHE AERONAUTICHE	USD	181.500,00	2	P/N 2WSH53148- 0007 ROOT RIB WING BL 87.5	26.440,38	0,00
OFFICINE MECCANICHE AERONAUTICHE	EUR	43.501,24	2	P/N 324AM02000-001 / - 003 VALVOLA METERAGGIO FRENO RUOTE ELICOTTERO KHP/KUH	20.700,66	0,00
OFFICINE MECCANICHE AERONAUTICHE	EUR	43.501,24	8	P/N 324AM04000-001 TRASDUTTORE IDRAULICO FRENO RUOTE ELIC. KHP/KUH	20.234,56	0,00
OFFICINE MECCANICHE AERONAUTICHE	USD	185.696,16	4	PARATIA CARBURANTE FS496-556 ASSIEME DESTRO P/N 2WSH73108-1031 A-1100	84.873,71	0,00
OFFICINE MECCANICHE AERONAUTICHE	USD	185.696,16	4	PARATIA CARBURANTE FS496-556 ASSIEME SINISTRO P/N WSH73107-0020A-0050	81.000,48	0,00
OFFICINE MECCANICHE AERONAUTICHE	EUR	2.021.844,46	132	PARTI DI RICAMBI PER VEIVOLO EFA	6.727,73	434.618,51
OFFICINE MECCANICHE AERONAUTICHE	USD	1.348.240,00	638	PARTI DI RICAMBIO PER PROGRAMMA INTERGOVERNATIVO JFS	402.081,29	25.654,31

Denominazione operatore	Codice valuta	Ammontare in valuta	Quantità	Materiale oggetto del contratto	Stato di avanzamento annuale (Euro)	Utilizzo anni precedenti (Euro)
OFFICINE MECCANICHE AERONAUTICHE	EUR	60.000,00	1	POMPA FRENO ROTORE ELICOTTERO A129 P/N 5636-000-001 (635V04000-001)	5.000,00	0,00
OFFICINE MECCANICHE AERONAUTICHE	EUR	84.728,00	15	POMPA VELIVOLO EFA P.N. 292A02000-006	42.600,00	18.156,00
OFFICINE MECCANICHE AERONAUTICHE	EUR	10.982,39	120	POMPA VELIVOLO EFA P/N 292A02000-006	2.301,60	0,00
OFFICINE MECCANICHE AERONAUTICHE	EUR	1.749,80	6	POMPA VELIVOLO EFA P/N 292A02000-006 COMPONENTE P/N 292A02100-105 SCREW SPECIAL	364,86	0,00
OFFICINE MECCANICHE AERONAUTICHE	EUR	1.749,80	11	POMPA VELIVOLO EFA P/N 292A02000-006 COMPONENTE P/N UL1019XP5P-L23 BEARING BALL ANNULAR	403,92	0,00
OFFICINE MECCANICHE AERONAUTICHE	EUR	11.560.422,23	1360	RICAMBI PROGRAMMA EFA	37.839,13	551.341,16
OFFICINE MECCANICHE AERONAUTICHE	USD	51.832,00	2	ROOT RIB WING BL 87.5 VELIVOLO JSF F-35 P/N 2WSH53147-0007	23.149,62	0,00
OFFICINE MECCANICHE AERONAUTICHE	USD	322.000,00	10	ROOT RIB WING BL 87.5 VELIVOLO JSF F-35 P/N 2WSH53147-0007	140.911,12	0,00
OFFICINE MECCANICHE AERONAUTICHE	USD	51.832,00	2	ROOT RIB WING BL 87.5 VELIVOLO JSF F-35 P/N 2WSH53148-0007	23.149,62	0,00
OFFICINE MECCANICHE AERONAUTICHE	USD	322.000,00	9	ROOT RIB WING BL 87.5 VELIVOLO JSF F-35 P/N 2WSH53148-0007	127.110,32	0,00
OFFICINE MECCANICHE AERONAUTICHE	EUR	1.237.617,09	150	SEPARATORE ACQUA P.N.351A01000-001 URNI 00223 (COMP. RICAMBI)	2.373,50	199.517,92
OFFICINE MECCANICHE AERONAUTICHE	EUR	733.088,00	153	SEPARATORE D ACQUA - FILTRO IMPIANTO OSSIGENO	2.212,32	32.606,74
OFFICINE MECCANICHE AERONAUTICHE	EUR	67.261,50	226	SEPARATORE D ACQUA P.N. 351A01000-001	14.967,70	0,00
OFFICINE MECCANICHE AERONAUTICHE	EUR	180.441,84	14	SEPARATORE D ACQUA P.N. 351A01000-001	76.100,08	0,00
OFFICINE MECCANICHE AERONAUTICHE	EUR	60.000,00	1	SERBATOIO IDRAULICO M346 P/N 291X01000-001	10.000,00	0,00
OFFICINE MECCANICHE AERONAUTICHE	EUR	246.549,26	36	TRASDUTTORE IDRAULICO FRENO RUOTE ELIC. KHP/KUH P/N 324AM04000-001	88.020,24	38.231,50
OFFICINE MECCANICHE AERONAUTICHE	EUR	1.420.061,67	65	TRASDUTTORE IDRAULICO FRENO RUOTE ELICOTTERO KHP/KUK P/N 324AM04000-001	164.356,20	400.862,85
OFFICINE MECCANICHE AERONAUTICHE	EUR	106.040,00	40	TUBO ELICOTTERO NH90 P/N S321F6021100 (321Q01280-001/-003)	15.520,00	382,00
OFFICINE MECCANICHE AERONAUTICHE	EUR	294.836,00	35	TUBO ELICOTTERO NH90 P/N S321F6021100 (321Q1280-001/003)	13.580,00	0,00
OFFICINE MECCANICHE AERONAUTICHE	EUR	1.920,20	4	VALVOLA DI NON RITORNO EFA P/N 291A12020-003	1.920,20	0,00
OFFICINE MECCANICHE AERONAUTICHE	EUR	25.519,96	16	VALVOLA DI NON RITORNO VELIVOLO EFA P/N 291A12006-003	3.778,72	0,00
OFFICINE MECCANICHE AERONAUTICHE	EUR	25.519,96	18	VALVOLA DI NON RITORNO VELIVOLO EFA P/N 291A12008-003	4.213,62	0,00
OFFICINE MECCANICHE AERONAUTICHE	EUR	25.519,96	7	VALVOLA DI NON RITORNO VELIVOLO EFA P/N 291A12012-003	1.915,41	0,00

Denominazione operatore	Codice valuta	Ammontare in valuta	Quantità	Materiale oggetto del contratto	Stato di avanzamento annuale (Euro)	Utilizzo anni precedenti (Euro)
OFFICINE MECCANICHE AERONAUTICHE	EUR	243.360,00	20	VALVOLA ELICOTTERO NH90 P/N S321F6011100 (321Q01000-005/-009)	78.460,00	135.140,00
OFFICINE MECCANICHE AERONAUTICHE	EUR	106.040,00	20	VALVOLA ELICOTTERO NH90 P/N S321F6011100 (321Q01000-005/-009)	78.460,00	382,00
OFFICINE MECCANICHE AERONAUTICHE	EUR	294.836,00	20	VALVOLA ELICOTTERO NH90 P/N S321F6011100 (321Q1000-005/009)	78.460,00	0,00
OFFICINE MECCANICHE AERONAUTICHE	EUR	15.687,90	1	VALVOLA IDRAULICA VELIVOLO TORNADO	1.568,79	14.119,11
OFFICINE MECCANICHE AERONAUTICHE	EUR	9.404,64	14	VALVOLA IDRAULICA VELIVOLO TORNADO P/N 484A101	5.295,64	0,00
OFFICINE MECCANICHE AERONAUTICHE	EUR	9.404,64	2	VALVOLA IDRAULICA VELIVOLO TORNADO P/N 485A101	765,08	0,00
OFFICINE MECCANICHE AERONAUTICHE	EUR	9.404,64	12	VALVOLA IDRAULICA VELIVOLO TORNADO P/N 487A101	3.343,92	0,00
OFFICINE MECCANICHE AERONAUTICHE	EUR	7.746,48	28	VALVOLA IDRAULICA VELIVOLO TORNADO P/N 487A101	7.746,48	0,00
OFFICINE MECCANICHE AERONAUTICHE	EUR	246.549,26	11	VALVOLA METERAGGIO FRENO RUOTE ELICOTTERO KHP/KUH P/N 324AM02000-001 / -003	118.908,88	38.231,50
OFFICINE MECCANICHE AERONAUTICHE	EUR	1.008.953,54	2	VALVOLA METERAGGIO FRENO RUOTE ELICOTTERO KHP/KUH P/N 324AM02000-001 / -003	22.225,96	654.794,06
OFFICINE MECCANICHE AERONAUTICHE	EUR	1.420.061,67	20	VALVOLA METERAGGIO FRENO RUOTE ELICOTTERO KHP/KUH P/N 324AM02000-001/-003	421.823,80	400.862,85
OFFICINE MECCANICHE AERONAUTICHE	EUR	83.200,00	24	VALVOLA VELIVOLO EFA P/N 212A01000-005	38.400,00	0,00
OFFICINE MECCANICHE AERONAUTICHE	EUR	95.073,29	164	VALVOLE DI NON RITORNO PER VELIVOLO EFA	47.413,10	23.807,82
ORIZZONTE SISTEMI NAVALI S.P.A.	EUR	171.420.673,00	49	CACCIAMINE DI NUOVA CONCEZIONE TIPO OSN - RICAMBI	24.553,00	162.228.158,68
ORIZZONTE SISTEMI NAVALI S.P.A.	EUR	171.420.673,00	2	COMPLESSO SINGOLO NAVALE 30MM MARLIN RICAMBI E ATTREZZATURE	75.000,00	162.228.158,68
ORIZZONTE SISTEMI NAVALI S.P.A.	EUR	165.000.000,00	1	DOCUMENTAZIONE IN FORMATO CD ROM	22.000,00	0,00
ORIZZONTE SISTEMI NAVALI S.P.A.	EUR	171.420.673,00	4	INFRARED CAMERA - MEDUSA MK48 - NAVR -NAVS ATHENA P.	77.000,00	162.228.158,68
ORIZZONTE SISTEMI NAVALI S.P.A.	EUR	416.383.203,00	0	NAVE D ASSALTO ANFIBIA TIPO OSN DA 6000 A 11000 T CON RELATIVO ARMAMENTO E MUNIZIONAMENTO	36.661,00	374.847.535,19
ORIZZONTE SISTEMI NAVALI S.P.A.	EUR	7.600.000,00	178	NAVE DI ASSALTO ANFIBIA TIPO OSN DA 6000 A 11000 T - RICAMBI	783.711,00	0,00
ORIZZONTE SISTEMI NAVALI S.P.A.	EUR	165.000.000,00	8	PARTI DI RICAMBIO PER NAVI DA GUERRA	288.500,00	0,00
PALMIERI TOOLS FORGING SRL SOCIETA' A	EUR	320.100,00	20	FLANGIA ART 3633904740 STAMPATA E SGROSSATA	28.000,00	0,00
PASQUALI MICROWAVE SYSTEMS S.R.L.	EUR	92.500,00	1	WAVEGUIDE COMPARATOR - COMPARATORE IN GUIDA DI ONDA P/N E-120950	92.500,00	0,00
PASQUALI MICROWAVE SYSTEMS S.R.L.	EUR	740.000,00	6	WAVEGUIDE COMPARATOR - COMPARATORE MONOPULSE IN GUIDA DI ONDA P/N E-120950	555.000,00	0,00

Denominazione operatore	Codice valuta	Ammontare in valuta	Quantità	Materiale oggetto del contratto	Stato di avanzamento annuale (Euro)	Utilizzo anni precedenti (Euro)
PIAGGIO AERO INDUSTRIES S.P.A.	USD	22.797.036,75	7	COMPONENTI MOTORE TURBOFAN F135	67.717,61	3.414.495,40
PIAGGIO AERO INDUSTRIES S.P.A.	USD	16.742.500,00	12	MOTORE TURBOFAN F135	238.909,33	0,00
PIAGGIO AERO INDUSTRIES S.P.A.	EUR	40.352,94	2	PARTI DI RICAMBIO PER TURBOMOTORE RTM322	9.852,64	0,00
PIAGGIO AERO INDUSTRIES S.P.A.	USD	36.411.848,66	231	PROGRAMMA INTERGOVERNATIVO F 135 MOTORE TURBOFAN F 135	2.050.664,35	1.513.481,33
PIAGGIO AERO INDUSTRIES S.P.A.	EUR	1.800.000,00	44	COMPONENTI VEDI ALL. A PER DETTAGLIO RICAMBI MOTORE RTM322 -P/N 0322410250	501.432,68	139.420,44
PIAGGIO AERO INDUSTRIES S.P.A.	EUR	21.399.943,14	5304	RICAMBI PER TURBOMOTORE RTM 322 - VEDI ALLEGATO A PROT. 2016-69-LIC-T-AT.0	3.305.561,26	2.051.676,75
PIAGGIO AERO INDUSTRIES S.P.A.	EUR	118.776,60	5	RICAMBI SCARTI PER TURBOMOTORE RTM322	1.281,35	0,00
PIAGGIO AERO INDUSTRIES S.P.A.	EUR	28.254.997,88	972	RICAMBI-TURBOMOTORE RTM322	1.406.942,33	9.006,47
PIAGGIO AERO INDUSTRIES S.P.A.	EUR	20.000.000,00	36	TECNOLOGIA TURBOMOTORE RTM 322	20.948,40	6.982,80
PIAGGIO AERO INDUSTRIES S.P.A.	EUR	25.501.520,00	1126	TURBOMOTORE RTM 322-RICAMBI	262.463,00	0,00
PIAGGIO AERO INDUSTRIES S.P.A.	EUR	21.174.015,06	763	VELIVOLO TORNADO PARTI DI RICAMBIO	76.442,46	577.825,84
PIETRO ROSA TBM SRL	USD	222.105,00	300	ALETTE ANTERIORI PER MISSILE ARIA ARIA IN TITANIO	91.567,66	0,00
PIETRO ROSA TBM SRL	EUR	27.389,91	30	ALETTE ANTERIORI TITANIO PER MISSILE A/A	4.564,98	0,00
PIETRO ROSA TBM SRL	USD	222.105,00	350	ALETTE POSTERIORI IN TITANIO PER MISSILE TERRA ARIA	106.828,94	0,00
PIETRO ROSA TBM SRL	EUR	27.389,91	15	ALETTE POSTERIORI TITANIO	9.129,97	0,00
PIETRO ROSA TBM SRL	EUR	1.246.500,00	3	ANELLI C DEFLETTORI LAVORATI APU PER VELIVOLO EUROFIGHTER	25.200,00	0,00
PIETRO ROSA TBM SRL	USD	2.157.691,70	12	PALETTA STATORICA POSTERIORE. VARIABILEPER MOTORE F135	4.448,41	0,00
PRIMA ARMI S.R.L.	EUR	872.400,00	1426	ACCESSORIO PER FUCILE SEMIAUTOMATICO E MITRAGLIATRICE FINO AL CAL. 12.7X99	7.130,00	0,00
PRIMA ARMI S.R.L.	EUR	872.400,00	14	ACCESSORIO PER FUCILE SEMIAUTOMATICO/AUTOMATICO E MITR.. FINO AL CAL. 12.7X99	70,00	0,00
PRIMA ARMI S.R.L.	EUR	269.640,00	244	ACCESSORIO PER FUCILE SEMIAUTOMATICO/AUTOMATICO E MITRAGLIATRICE FINO AL CAL. 12.7X99	2.440,00	0,00
PRIMA ARMI S.R.L.	EUR	269.640,00	2	ACCESSORIO PER FUCILE SEMIAUTOMATICO/AUTOMATICO E MITRAGLIATRICE FINO AL CAL. 12.7X99 -	20,00	0,00
PRIMA ARMI S.R.L.	EUR	872.400,00	713	CANNOCCHIALE O MIRINO REFLEX PER FUCILE AUTOMATICO/SEMIAUTOMATICO E MITRAGLIATRICE FINO AL CAL. 12.7X99	35.650,00	0,00
PRIMA ARMI S.R.L.	EUR	872.400,00	7	CANNOCCHIALE O MIRINO REFLEX PER FUCILE AUTOMATICO/SEMIAUTOMATICO E MITRAGLIATRICE FINO AL CAL. 12.7X99-	350,00	0,00

Denominazione operatore	Codice valuta	Ammontare in valuta	Quantità	Materiale oggetto del contratto	Stato di avanzamento annuale (Euro)	Utilizzo anni precedenti (Euro)
PRIMA ARMI S.R.L.	EUR	186.000,00	808	CARICATORE/SERBATOIO PER FUCILE AUTOMATICO/SEMIAUTOMATICO E MITRAGLIATRICE FINO AL CAL. 12.7X99	6.000,00	0,00
PRIMA ARMI S.R.L.	EUR	29.100,00	1175	CARICATORE/SERBATOIO PER FUCILE AUTOMATICO/SEMIAUTOMATICO E MITRAGLIATRICE FINO AL CAL. 12.7X99	29.100,00	0,00
PRIMA ARMI S.R.L.	EUR	269.640,00	8	CARICATORE/SERBATOIO PER FUCILE AUTOMATICO/SEMIAUTOMATICO E MITRAGLIATRICE FINO AL CAL. 12.7X99	80,00	0,00
PRIMA ARMI S.R.L.	EUR	872.400,00	2852	CARICATORE/SERBATOIO PER FUCILE AUTOMATICO/SEMIAUTOMATICO E MITRAGLIATRICE FINO AL CAL. 12.7X99	26.120,00	0,00
PRIMA ARMI S.R.L.	EUR	872.400,00	28	CARICATORE/SERBATOIO PER FUCILE AUTOMATICO/SEMIAUTOMATICO E MITRAGLIATRICE FINO AL CAL. 12.7X99 -	280,00	0,00
PRIMA ARMI S.R.L.	EUR	269.640,00	976	CARICATORE/SERBATOIO PER FUCILE AUTOMATICO/SEMIAUTOMATICO E MITRAGLIATRICE FINO AL CAL. 12.7X99	9.760,00	0,00
PRIMA ARMI S.R.L.	EUR	269.640,00	244	FUCILE SEMIAUTOMATICO TIPO M4. CALIBRO 5.56X45	246.440,00	0,00
PRIMA ARMI S.R.L.	EUR	872.400,00	713	FUCILE SEMIAUTOMATICO/AUTOMATICO TIPO M4 CALIBRO 5.56X45	765.310,00	0,00
PRIMA ARMI S.R.L.	EUR	269.640,00	2	FUCILE SEMIAUTOMATICO/AUTOMATICO TIPO M4. CALIBRO 5.56X45	2.020,00	0,00
PRIMA ARMI S.R.L.	EUR	872.400,00	7	FUCILE SEMIAUTOMATICO/AUTOMATICO TIPO M4. CALIBRO 5.56X45	7.490,00	0,00
PRIMA ARMI S.R.L.	EUR	186.000,00	202	FUCILE SEMIAUTOMATICO/AUTOMATICO TIPO M4. CALIBRO 5.56X45	174.000,00	0,00
PRIMA ARMI S.R.L.	EUR	269.640,00	244	MIRA .ETALLICA O POLIMERIC. FISSA O RIBALTABILE. PER FUCILE SEMIAUTOMATICO/AUTOMATICO E MITRAGLIATRICE FINO AL CAL. 12.7	2.440,00	0,00
PRIMA ARMI S.R.L.	EUR	872.400,00	1426	MIRA METALLICA O POLIMERIC. FISSA O RIBALTABILE. PER FUCILE SEMIAUTOMATICO/AUTOMATICO E MITR. FINO AL CAL. 12.7X99	14.260,00	0,00
PRIMA ARMI S.R.L.	EUR	872.400,00	14	MIRA METALLICA O POLIMERIC. FISSA O RIBALTABILE. PER FUCILE SEMIAUTOMATICO/AUTOMATICO E MITR. FINO AL CAL. 12.7X99-	140,00	0,00
PRIMA ARMI S.R.L.	EUR	186.000,00	404	MIRA METALLICA O POLIMERIC. FISSA O RIBALTABILE. PER FUCILE SEMIAUTOMATICO/AUTOMATICO E MITRAGL. FINO AL CAL. 12.7X99	6.000,00	0,00
PRIMA ARMI S.R.L.	EUR	269.640,00	2	MIRA METALLICA O POLIMERIC. FISSA O RIBALTABILE. PER FUCILE SEMIAUTOMATICO/AUTOMATICO E MITRAGLIATRICE FINO AL CAL. 12.	20,00	0,00
PRIMA ARMI S.R.L.	EUR	872.400,00	713	MONTAGGIO/SUPPORTO PER MIRINO OTTICO (CANNOCCHIALE) PER FUCILE SEMIAUTOMATICO/AUTOMATICO E MITR. FINO AL CAL. 12.7X99	7.130,00	0,00
PRIMA ARMI S.R.L.	EUR	872.400,00	7	MONTAGGIO/SUPPORTO PER MIRINO OTTICO (CANNOCCHIALE) PER FUCILE SEMIAUTOMATICO/AUTOMATICO E MITR. FINO AL CAL. 12.7X99-	70,00	0,00
R.W.M. ITALIA S.P.A.	EUR	49.280,00	224	ANELLO DI SOSPENSIONE PER BOMBA MK82/83(1000LB CLASS) MS3314	49.280,00	0,00
R.W.M. ITALIA S.P.A.	EUR	5.940,00	30	ANELLO DI SOSPENSIONE PER BOMBA MK84	5.940,00	0,00
R.W.M. ITALIA S.P.A.	EUR	792,00	4	ANELLO DI SOSPENSIONE PER BOMBA MK84	792,00	0,00
R.W.M. ITALIA S.P.A.	EUR	152.300,00	1	ATTREZZATURE CARICA CMM CM104 AET 203 TEST EQUIPMENT	91.500,00	0,00
R.W.M. ITALIA S.P.A.	EUR	152.300,00	1	ATTREZZATURE CM CM104 ABP 203 TEST EQUIPMENT	60.800,00	0,00

Denominazione operatore	Codice valuta	Ammontare in valuta	Quantità	Materiale oggetto del contratto	Stato di avanzamento annuale (Euro)	Utilizzo anni precedenti (Euro)
R.W.M. ITALIA S.P.A.	EUR	411.250.808,00	477	BOMBA 1000 LB MK 83 - ATTIVA COMPLETA DI ANELLI DI SOSPENSIONE (MK83 LIVE WARHEAD PBXN-109 FILLED)	9.905.859,00	92.860.529,00
R.W.M. ITALIA S.P.A.	EUR	90.000,00	1	BOMBA 1000LBMK83 - INERTE	10.000,00	0,00
R.W.M. ITALIA S.P.A.	EUR	90.000,00	1	BOMBA 1000LBMK83 - VUOTA	7.000,00	0,00
R.W.M. ITALIA S.P.A.	EUR	411.250.808,00	336	BOMBA 2000 LB MK 84 - ATTIVA COMPLETA DI ANELLI DI SOSPENSIONE (MK84 LIVE WARHEAD PBXN-109 FILLED)	13.513.920,00	92.860.529,00
R.W.M. ITALIA S.P.A.	EUR	15.490.200,00	100	BOMBA 2000LB BLU109 - ATTIVA	7.710.000,00	0,00
R.W.M. ITALIA S.P.A.	EUR	15.490.200,00	1	BOMBA 2000LB BLU109 - MANUALI - IN FORMATO CARTACEO	50,00	0,00
R.W.M. ITALIA S.P.A.	EUR	15.490.200,00	1	BOMBA 2000LB BLU109 - MANUALI - IN FORMATO CD-ROM	50,00	0,00
R.W.M. ITALIA S.P.A.	EUR	90.000,00	2	BOMBA 2000LBMK84 - INERTE	30.000,00	0,00
R.W.M. ITALIA S.P.A.	EUR	90.000,00	1	BOMBA 2000LBMK84 - VUOTA	10.000,00	0,00
R.W.M. ITALIA S.P.A.	EUR	411.250.808,00	102	BOMBA 500 LB MK 82 - ATTIVA COMPLETA DI ANELLI DI SOSPENSIONE (MK82 LIVE WARHEAD PBXN-109 FILLED)	1.028.160,00	92.860.529,00
R.W.M. ITALIA S.P.A.	EUR	478.000,00	100	BOMBA 500 LB MK82 - INERTE (CARICATA IN CEMENTO)	478.000,00	0,00
R.W.M. ITALIA S.P.A.	EUR	13.952.825,00	1368	BOMBA 500 LB MK82 - SEMILAVORATO (ITEM PER PRODUZIONE DI SERIE)	3.620.241,00	0,00
R.W.M. ITALIA S.P.A.	EUR	18.295,22	48	BOMBA 500 LB MK82 EG/VR - COMPONENTI	4.647,61	0,00
R.W.M. ITALIA S.P.A.	EUR	18.295,22	1	BOMBA 500 LB MK82 EG/VR - VUOTA	4.500,00	0,00
R.W.M. ITALIA S.P.A.	EUR	18.295,22	48	BOMBA 500 LB MK82 VR/DR - COMPONENTI	4.647,61	0,00
R.W.M. ITALIA S.P.A.	EUR	18.295,22	1	BOMBA 500 LB MK82 VR/DR - VUOTA	4.500,00	0,00
R.W.M. ITALIA S.P.A.	EUR	40.000,00	2	BOMBA 500 LB PER PAVEWAY IV TACTICAL PENETRATOR - INERTE	40.000,00	0,00
R.W.M. ITALIA S.P.A.	SEK	9.115.740,00	140	BOMBA 500 LB. MK82 INERTE	703.946,51	0,00
R.W.M. ITALIA S.P.A.	EUR	8.270.228,00	50	BOMBA 500 LB. PER PAVEVWY IV TACTICAL PENET. ATTIVA	1.676.500,00	1.117.452,00
R.W.M. ITALIA S.P.A.	EUR	3.162.320,00	90	BOMBA 500LB MK82 - ATTIVA. COMPLETA DI ANELLI DI SOPENSIONE	989.550,00	0,00
R.W.M. ITALIA S.P.A.	EUR	3.162.320,00	50	BOMBA 500LB MK82 - INERTE. COMPLETA DI ANELLI DI SOPENSIONE	332.500,00	0,00
R.W.M. ITALIA S.P.A.	EUR	3.162.320,00	1	BOMBA 500LB MK82 - MANUALI. MANUALI TECNICO PER BOMBA 500LB MK82 - ATTIVA	4.500,00	0,00
R.W.M. ITALIA S.P.A.	EUR	3.162.320,00	1	BOMBA 500LB MK82 - MANUALI. MANUALI TECNICO PER BOMBA 500LB MK82 - INERTE	4.500,00	0,00

Denominazione operatore	Codice valuta	Ammontare in valuta	Quantità	Materiale oggetto del contratto	Stato di avanzamento annuale (Euro)	Utilizzo anni precedenti (Euro)
R.W.M. ITALIA S.P.A.	EUR	725.000,00	6	BOMBA 500LB MK82 - TECNOLOGIA SU SUPP. CARTACEO/INFORMATICO	100.000,00	418.000,00
R.W.M. ITALIA S.P.A.	EUR	856.800,00	204	BOMBA 500LB MK82 ATTIVA COMPLETA DI ANELLI DI SOSPENSIONE. TAPPI DI PLASTICA E PROTEZIONE FONDELLO	428.400,00	0,00
R.W.M. ITALIA S.P.A.	EUR	763.500,00	100	BOMBA 500LB PER PAVEWAY IV - INERTE	763.500,00	0,00
R.W.M. ITALIA S.P.A.	EUR	40.860.000,00	650	BOMBA 500LB PER PAVEWAY IV - ATTIVA	8.853.000,00	32.007.000,00
R.W.M. ITALIA S.P.A.	EUR	75.910,00	4	BOMBA 500LB PER PAVEWAY IV - INERTE - CARICATE IN CEMENTO	30.540,00	0,00
R.W.M. ITALIA S.P.A.	EUR	75.910,00	2	BOMBA 500LB PER PAVEWAY IV - INERTE - CARICATE IN SIMULANT	45.370,00	0,00
R.W.M. ITALIA S.P.A.	EUR	90.000,00	1	BOMBA 500LBMK82 - INERTE	6.000,00	0,00
R.W.M. ITALIA S.P.A.	EUR	90.000,00	1	BOMBA 500LBMK82 - VUOTA	4.000,00	0,00
R.W.M. ITALIA S.P.A.	EUR	320.000,00	40	CARICA CMM CM104 - MANUALI	213.333,20	0,00
R.W.M. ITALIA S.P.A.	EUR	320.000,00	20	CARICA CMM CM104 - RICAMBI - KIT DI AMMODERNAMENTO	106.666,60	0,00
R.W.M. ITALIA S.P.A.	EUR	16.555.875,00	1	CARICA CMM CM108 - ATTIVA --	50.200,00	4.126.650,00
R.W.M. ITALIA S.P.A.	EUR	16.555.875,00	72	CARICA CMM CM108 - ATTIVA-	3.614.400,00	4.126.650,00
R.W.M. ITALIA S.P.A.	EUR	16.555.875,00	3	CARICA CMM CM108 - TECNOLOGIA - 3 MANUALI IN FORMATO CD ROM	18.000,00	4.126.650,00
R.W.M. ITALIA S.P.A.	EUR	16.555.875,00	5	CARICA CMM CM108 - TECNOLOGIA - 5 MANUALI IN FORMATO CARTACEO	30.000,00	4.126.650,00
R.W.M. ITALIA S.P.A.	EUR	16.555.875,00	5	CARICA CMM CM108 - TECNOLOGIA - 5 MANUALI IN FORMATO CARTACEO-	30.000,00	4.126.650,00
R.W.M. ITALIA S.P.A.	EUR	16.555.875,00	5	CARICA CMM CM108 - TECNOLOGIA - 5 MANUALI IN FORMATO CD ROM	30.000,00	4.126.650,00
R.W.M. ITALIA S.P.A.	EUR	16.555.875,00	5	CARICA CMM CM108 - TECNOLOGIA - 5 MANUALI IN FORMATO CD ROM -	30.000,00	4.126.650,00
R.W.M. ITALIA S.P.A.	EUR	16.555.875,00	3	CARICA CMM CM108 - TECNOLOGIA - 5 MANUALI IN FORMATO CD ROM--	18.000,00	4.126.650,00
R.W.M. ITALIA S.P.A.	EUR	16.555.875,00	2	CARICA CMM CM108 - TECNOLOGIA NR. 8 MANUALI IN FORMATO CARTACEO	12.000,00	4.126.650,00
R.W.M. ITALIA S.P.A.	EUR	50.000,00	1	CARICA CMM101 CAP SIMULACRO	5.000,00	0,00
R.W.M. ITALIA S.P.A.	EUR	45.880,00	74	CARICA DI PROFONDITA DC103-DSC 450G - ATTIVA	45.880,00	0,00
R.W.M. ITALIA S.P.A.	EUR	1.581.030,00	4000	CARICA DI PROFONDITA DC 103/MSS 30G - ATTIVA	1.540.790,00	40.040,00
R.W.M. ITALIA S.P.A.	EUR	50.000,00	1	CARICA DI PROFONDITA DC103/MSS 30GR. SIMULACRO	5.000,00	0,00

Denominazione operatore	Codice valuta	Ammontare in valuta	Quantità	Materiale oggetto del contratto	Stato di avanzamento annuale (Euro)	Utilizzo anni precedenti (Euro)
R.W.M. ITALIA S.P.A.	EUR	50.000,00	1	CARICA DI PROFONDITA DC130/DSC 450GR. SIMULACRO	5.000,00	0,00
R.W.M. ITALIA S.P.A.	EUR	50.000,00	1	CESOIA ESPLOSIVA CMM CM102 SIMULACRO	5.000,00	0,00
R.W.M. ITALIA S.P.A.	EUR	16.555.875,00	8	CESOIA ESPLOSIVA CMM CM102-ECP ATTREZZATURE	342.800,00	4.126.650,00
R.W.M. ITALIA S.P.A.	EUR	16.555.875,00	36	CESOIA ESPLOSIVA CMM CM102-ECP - ATTIVA-	979.200,00	4.126.650,00
R.W.M. ITALIA S.P.A.	EUR	16.555.875,00	1	CESOIA ESPLOSIVA CMM CM102-ECP - ATTIVA--	27.200,00	4.126.650,00
R.W.M. ITALIA S.P.A.	EUR	16.555.875,00	18	CESOIA ESPLOSIVA CMM CM102-ECP - RICAMBI	18.000,00	4.126.650,00
R.W.M. ITALIA S.P.A.	EUR	16.555.875,00	5	CESOIA ESPLOSIVA CMM CM102-ECP - TECNOLOGIA NR. 5 MANUALI IN FORMATO CARTACEO	30.000,00	4.126.650,00
R.W.M. ITALIA S.P.A.	EUR	16.555.875,00	5	CESOIA ESPLOSIVA CMM CM102-ECP - TECNOLOGIA NR. 5 MANUALI IN FORMATO CD ROM	30.000,00	4.126.650,00
R.W.M. ITALIA S.P.A.	EUR	16.555.875,00	5	CESOIA ESPLOSIVA CMM CM102-ECP - TECNOLOGIA NR. 8 MANUALI IN FORMATO CARTACEO	30.000,00	4.126.650,00
R.W.M. ITALIA S.P.A.	EUR	16.555.875,00	6	CESOIA ESPLOSIVA CMM CM102-ECP - TECNOLOGIA NR. 8 MANUALI IN FORMATO CD ROM	36.000,00	4.126.650,00
R.W.M. ITALIA S.P.A.	EUR	651.432,00	6	COMANDO REMOTO CARICA CMM CM - CAP - RICAMBI - RECHARGEABLE BATTERY - BATTERY CHARGER	600,00	0,00
R.W.M. ITALIA S.P.A.	EUR	651.432,00	3	COMANDO REMOTO CARICA CMM CM101 - CAP (ATX 201 PORTABLE ACOUSTIC TRANSMITTER)	640.800,00	0,00
R.W.M. ITALIA S.P.A.	EUR	651.432,00	6	COMANDO REMOTO CARICA CMM CM101 - MANUALI - N. 3 SET DI MANUALI DI USO E MANUTENZIONE IN FORMATO CARTACEO	100,00	0,00
R.W.M. ITALIA S.P.A.	EUR	651.432,00	3	COMANDO REMOTO CARICA CMM CM101 - MANUALI - N. 3 SET DI MANUALI DI USO E MANUTENZIONE IN FORMATO CD-ROM	50,00	0,00
R.W.M. ITALIA S.P.A.	EUR	16.555.875,00	3	COMANDO REMOTO CARICA CMM CM108-COMANDO DI ATTIVAZIONE REMOTA MEDIANTE IMPULSO ELETTROACUSTICO CODIFICATO	558.225,00	4.126.650,00
R.W.M. ITALIA S.P.A.	EUR	3.162.320,00	140	CONTRASTO BICCHIERE DI OGIVA PER BOMBA SERIE MK	22.120,00	0,00
R.W.M. ITALIA S.P.A.	EUR	3.246.464,00	14	DOCUMENTAZIONE VARIA - BOMBA MK82	1.400,00	700,00
R.W.M. ITALIA S.P.A.	EUR	75.320,00	7	ESPLOSIVO PBXN-109(PROVINI DI ESPLOSIVO UTILIZZATI PER IL CARICAMENTO)	70,00	0,00
R.W.M. ITALIA S.P.A.	SEK	9.115.740,00	120	GOVERNALE CONICO LOW DRAG 500 LB	94.240,30	0,00
R.W.M. ITALIA S.P.A.	EUR	3.162.320,00	140	GOVERNALE CONICO LOW DRAG 500LB (MAU-93/B)	219.100,00	0,00
R.W.M. ITALIA S.P.A.	EUR	2.600,00	13	MANUALI MINA MARINA MURENA MN102	2.600,00	0,00
R.W.M. ITALIA S.P.A.	EUR	1.355.000,00	60	MINA MARINA LIMPET PIOVRA MN110 - ATTIVA	1.179.000,00	0,00
R.W.M. ITALIA S.P.A.	EUR	1.355.000,00	2	MINA MARINA LIMPET PIOVRA MN110 - ATTREZZATURE	8.000,00	0,00

Denominazione operatore	Codice valuta	Ammontare in valuta	Quantità	Materiale oggetto del contratto	Stato di avanzamento annuale (Euro)	Utilizzo anni precedenti (Euro)
R.W.M. ITALIA S.P.A.	EUR	52.129,00	2	MINA MARINA LIMPET PIOVRA MN110 - ATTREZZATURE	11.600,00	0,00
R.W.M. ITALIA S.P.A.	EUR	1.355.000,00	10	MINA MARINA LIMPET PIOVRA MN110 - ESERCIZIO	158.000,00	0,00
R.W.M. ITALIA S.P.A.	EUR	1.355.000,00	1	MINA MARINA LIMPET PIOVRA MN110 - MANUALE CARTACEO	5.000,00	0,00
R.W.M. ITALIA S.P.A.	EUR	52.129,00	60	MINA MARINA LIMPET PIOVRA MN110 - RICAMBI	21.529,00	0,00
R.W.M. ITALIA S.P.A.	EUR	50.000,00	1	MINA MARINA LIMPET PIOVRA MN110 SIMULACRO	5.000,00	0,00
R.W.M. ITALIA S.P.A.	EUR	1.355.000,00	1	MINA MARINA LIMPET PIOVRA MN110-MANUALE IN FORMATO CD-ROM	5.000,00	0,00
R.W.M. ITALIA S.P.A.	EUR	13.560,00	1	MINA MARINA MURENA MN 102 RICAMBI	13.560,00	0,00
R.W.M. ITALIA S.P.A.	EUR	63.048,00	44	MINA MARINA MURENA MN 102-RICAMBI	16.664,00	0,00
R.W.M. ITALIA S.P.A.	EUR	63.048,00	84	MINA MARINA MURENA MN102 RICAMBI	46.384,00	0,00
R.W.M. ITALIA S.P.A.	EUR	16.555.875,00	2	MINA MARINA MURENA MN115 - SIMULACRO	36.000,00	4.126.650,00
R.W.M. ITALIA S.P.A.	EUR	16.555.875,00	1	MINA MARINA MURENA MN115 - SIMULACRO -	18.000,00	4.126.650,00
R.W.M. ITALIA S.P.A.	EUR	1.273.400,00	1	MINA MARINA MURENA MN115- ATTIVA	300.000,00	0,00
R.W.M. ITALIA S.P.A.	EUR	90.000,00	4	NOSE CUP SUPPORT-CONTRASTO BICCHIOERE DI OGIVA PER BOMBA DI AEREO	640,00	0,00
R.W.M. ITALIA S.P.A.	EUR	75.320,00	7	PARC02 BOMBA DI PENETRAZIONE - ATTIVA(ATTIVITÀ DI CARICAMENTOCON ESPLOSIVI)	75.250,00	0,00
R.W.M. ITALIA S.P.A.	SEK	9.115.740,00	120	PUNTALE DI OGIVA PER BOMBA MK82/EP-UK	43.448,45	0,00
R.W.M. ITALIA S.P.A.	EUR	3.162.320,00	140	PUNTALE DI OGIVA PER BOMBA SERIE MK	30.100,00	0,00
R.W.M. ITALIA S.P.A.	EUR	90.000,00	7	PUNTALE DI OGIVA PER BOMBA SERIE MK	1.295,00	0,00
R.W.M. ITALIA S.P.A.	EUR	21.080,00	800	RICAMBI BOMBA 500LB MK82	12.560,00	0,00
R.W.M. ITALIA S.P.A.	EUR	44.163,70	254	RICAMBI CARICA CMM CM101 CAP	23.374,24	0,00
R.W.M. ITALIA S.P.A.	EUR	44.163,70	82	RICAMBI CESOIA ESPLOSIVA CMM CM102 ECP	20.789,46	0,00
R.W.M. ITALIA S.P.A.	EUR	21.080,00	400	RICAMBI GASKET BOMBA 500LB MK82	8.520,00	0,00
R.W.M. ITALIA S.P.A.	EUR	6.550,00	50	RWM - MDC CARICA - RICAMBI - GUARNIZIONI O-RING DI=154.3. D=5.7. NBR 85 SHA	3.275,00	0,00
R.W.M. ITALIA S.P.A.	EUR	6.550,00	50	RWM - MDC CARICA - RICAMBI - GUARNIZIONI O-RING DI=59. D=3. NBR 85 SHA	3.275,00	0,00

Denominazione operatore	Codice valuta	Ammontare in valuta	Quantità	Materiale oggetto del contratto	Stato di avanzamento annuale (Euro)	Utilizzo anni precedenti (Euro)
R.W.M. ITALIA S.P.A.	EUR	200.000,00	2	RWM MDC CARICA-ATTREZZATURE	200.000,00	0,00
R.W.M. ITALIA S.P.A.	EUR	20.936.460,00	684	SEMILAVORATO BOMBA 2000LB MK84 - COMPLETO	4.222.024,00	0,00
R.W.M. ITALIA S.P.A.	EUR	3.162.320,00	140	SHEARWIRE ASSEMBLY - CAVO DI ARMAMENTO PER BOMBA DI AEREO	41.650,00	0,00
R.W.M. ITALIA S.P.A.	EUR	3.162.320,00	140	SHEARWIRE LOCKING DEVICE DISP. BLOCCAGGIO CAVO BOMBA AEREO	1.050,00	0,00
R.W.M. ITALIA S.P.A.	EUR	28.800,00	30	SPARACHIODI SUBACQUEA PER MINA MARINA	28.800,00	0,00
R.W.M. ITALIA S.P.A.	EUR	3.162.320,00	90	SPOLETTA ELETTRICA FMU-152 - ATTIVA (FMU.152A/B)	990.000,00	0,00
R.W.M. ITALIA S.P.A.	EUR	3.162.320,00	50	SPOLETTA ELETTRICA FMU-152 - INERTE (FMU.152A(D-1)/B)	518.250,00	0,00
R.W.M. ITALIA S.P.A.	EUR	3.162.320,00	1	SPOLETTA ELETTRONICA FMU-152 - MANUALI. MANUALE TECNICO PER SPOLETTA INERTE FMU-152A (D-1)/B	4.500,00	0,00
R.W.M. ITALIA S.P.A.	EUR	3.162.320,00	1	SPOLETTA ELETTRONICA FMU-152 - MANUALI. MANUALE TECNICO PER SPOLETTA INERTE FMU-152A/B	4.500,00	0,00
RHEINMETALL ITALIA S.P.A.	EUR	210.643.420,00	6	(TWT) - PARTI DI RICAMBIO PER LA MANUTENZIONE A LIVELLO ARSENALE DELLE CENTRALI DI TIRO SKYGUARD PER AFFUSTI BINATI C/A	5.071.374,00	0,00
RHEINMETALL ITALIA S.P.A.	EUR	421.134.300,00	4	14 LANCIATORI	3.280.000,00	17.117.383,86
RHEINMETALL ITALIA S.P.A.	EUR	421.134.300,00	7	30 SERIE DI PARTI PER LANCIAMISSILI E PER AFFUSTI BINATI DA 35 MM	2.585.936,50	17.117.383,86
RHEINMETALL ITALIA S.P.A.	EUR	210.643.420,00	12	35MM TWIN FIELD AIR DEFENCE GUN TYPE GDF-005 (TYPE KDC) - AFFUSTI BINATI CAMP. C/A DA 35MM TIPO GDF(AHEAD)COMPLETI DI AC	26.367.318,00	0,00
RHEINMETALL ITALIA S.P.A.	EUR	421.134.300,00	2	4 SERIE MANUALI TECNICI	592.560,00	17.117.383,86
RHEINMETALL ITALIA S.P.A.	EUR	421.134.300,00	2	7 SKYGUARD	2.400.000,00	17.117.383,86
RHEINMETALL ITALIA S.P.A.	EUR	421.134.300,00	4	8 E-POD	37.876.700,00	17.117.383,86
RHEINMETALL ITALIA S.P.A.	EUR	421.134.300,00	2	9 KIT DI PARTI E SUBASSIEMI SKYGUARD	22.311.056,00	17.117.383,86
RHEINMETALL ITALIA S.P.A.	EUR	4.068.000,00	6	AFFUSTO BINATO CAMPALE C/A DA 35 MM TIPO GDF 005	1.500.000,00	1.576.000,00
RHEINMETALL ITALIA S.P.A.	EUR	210.643.420,00	6	AHEAD KIT PER FIRE UNIT - KIT DI MODIFICA AHEAD PER CENTRALE DI TIRO SKYGUARD PER AFFUSTI BINATI C/A	4.089.529,92	0,00
RHEINMETALL ITALIA S.P.A.	EUR	210.643.420,00	2	ATTREZZATURE PER LA MANUTENZIONE A LIVELLO CAMPALE DEGLI AFFUSTI BINATI CAMPALI C/A TIPO GDF 007 (AHEAD)	47.430,00	0,00
RHEINMETALL ITALIA S.P.A.	EUR	210.643.420,00	1	ATTREZZATURE PER LA MANUTENZIONE A LIVELLO CAMPALE DEGLI AFFUSTI BINATI CAMPALI C/A TIPO GDF 007 (AHEAD)-	37.945,00	0,00
RHEINMETALL ITALIA S.P.A.	EUR	210.643.420,00	1	ATTREZZATURE PER LA MANUTENZIONE AL LIVELLO CAMPALE DEGLI AFFUSTI BINATI CAMPALI C/A TIPO GDF 007- (AHEAD)	237.157,00	0,00
RHEINMETALL ITALIA S.P.A.	EUR	421.134.300,00	0	ATTREZZATURE PER LANCIATORI	3.757.700,00	17.117.383,86

Denominazione operatore	Codice valuta	Ammontare in valuta	Quantità	Materiale oggetto del contratto	Stato di avanzamento annuale (Euro)	Utilizzo anni precedenti (Euro)
RHEINMETALL ITALIA S.P.A.	EUR	210.643.420,00	12	CAMOUFLAGE NETS FOR GUN - PARTI DI RICAMBIO PER LA MANUT. A LIVELLO ARSEN. DEGLI AFFUSTI BINATI CAMP. C/A DA 35MM TIPO G	227.664,00	0,00
RHEINMETALL ITALIA S.P.A.	EUR	74.520,00	4	CENTRALE DI TIRO SKYGUARD PER MISSILE S/A E AFFUSTO C/A - RICAMBI MONITOR	49.680,00	0,00
RHEINMETALL ITALIA S.P.A.	EUR	186.300,00	12	CENTRALE DI TIRO SKYGUARD PER MISSILE S/A E AFFUSTO C/A:MONITOR	149.040,00	0,00
RHEINMETALL ITALIA S.P.A.	EUR	210.643.420,00	2	CLASS ROOM MISSION SIMULATOR OERLIKON SKYSIM-SIMULATORE PER ADDESTR. OPER. CENTR. DI TIRO SKYGUARD. COMPL. DI ACCESSORI	6.519.829,26	0,00
RHEINMETALL ITALIA S.P.A.	EUR	210.643.420,00	1	DOCUMENTAZIONE TECNICA PER CENTRALI DI TIRO SKYGUARD PER AFFUSTI BINATI C/A	750,00	0,00
RHEINMETALL ITALIA S.P.A.	EUR	210.643.420,00	6	FIRE CONTROL UNIT TYPE SKYGUARD - R/S - CENTRALI DI TIRO SKYGUARD PER AFFUSTI BINATI C/A COMPLETE DI ACCESSORI	14.281.519,92	0,00
RHEINMETALL ITALIA S.P.A.	EUR	210.643.420,00	95	FIRING PINS (KDC) - PARTI DI RICAMBIO PER LA MANUT. A LIVELLO ARSEN. DEGLI AFFUSTI BINATI CAMP. C/A DA 35MM TIPO GDF007	110.485,00	0,00
RHEINMETALL ITALIA S.P.A.	EUR	210.643.420,00	6	METEO BOX FOR SKYGUARD R/S - ATTREZZATURE PER LA MANUTENZ. A LIVELLO CAMP. DELLE CENTR. DI TIRO SKYGUARD PER AFFUSTI BIN	398.424,00	0,00
RHEINMETALL ITALIA S.P.A.	EUR	176.000,00	3	MITRAGLIERA C/A DA 25MM TIPO KBA-ATTREZZATURE PER LA MANUTENZIONE ON BOARD	66.000,00	0,00
RHEINMETALL ITALIA S.P.A.	EUR	432.000,00	2	MITRAGLIERA C/A DA 25 MM TIPO KBA. COMPLETE DI ACCESSORI	432.000,00	0,00
RHEINMETALL ITALIA S.P.A.	EUR	432.000,00	2	MITRAGLIERA C/A DA 25MM TIPO KBA COMPKETE DI ACCESSORI	432.000,00	0,00
RHEINMETALL ITALIA S.P.A.	EUR	432.000,00	2	MITRAGLIERA C/A DA 25MM TIPO KBA COMPKETE DI ACCESSORI	432.000,00	0,00
RHEINMETALL ITALIA S.P.A.	EUR	43.123,86	0	MITRAGLIERA C/A DA 25MM TIPO KBA-PARTI DI RICAMBIO PER LA MANUTENZIONE ON BOARD	43.123,86	0,00
RHEINMETALL ITALIA S.P.A.	EUR	18.000,00	2	MITRAGLIERA C/A DA 25MM TIPO KBA-PARTI DI RICAMBIO:BARREL WEAR GAUGE	18.000,00	0,00
RHEINMETALL ITALIA S.P.A.	EUR	4.284.608,14	3	N. 1 SERIE DI PARTI DI RICAMBIO PER RADAR DI RICERCA E INSEGUIMENTO IN BANDA X PER SKYSHIELD E SKYGUARD III	40.167,30	2.695.020,20
RHEINMETALL ITALIA S.P.A.	EUR	70.000,00	1	PORTE DI RADAR DI RICERCA E ACQUISIZIONE A CORTO RAGGIO SHORAR 2D:HELIX POWER SUPPLY	70.000,00	0,00
RHEINMETALL ITALIA S.P.A.	EUR	70.000,00	1	PORTE DI RICAMBIO DEL RADAR DI RICERCA E ACQUISIZIONE A CORTO RAGGIO SHORAR 2D	70.000,00	0,00
RHEINMETALL ITALIA S.P.A.	EUR	327.136,75	4	PARTI DI RICAMBIO PER CENTRALE DI TIRO SKYGUARD PER AFFUSTO BINATO C/A	120.092,25	39.564,85
RHEINMETALL ITALIA S.P.A.	EUR	210.643.420,00	0	PARTI DI RICAMBIO PER LA MANUTENZIONE A LIVELLO ARSENALE DEGLI AFFUSTI BINATI CAMPALI C/A DA 35-MM TIPO GDF007 (AHEAD)	15.043,00	0,00
RHEINMETALL ITALIA S.P.A.	EUR	210.643.420,00	51	PARTI DI RICAMBIO PER LA MANUTENZIONE A LIVELLO ARSENALE DEGLI AFFUSTI BINATI CAMPALI C/A DA 35MM TIPO GDF-007 (AHEAD)	50.592,00	0,00
RHEINMETALL ITALIA S.P.A.	EUR	210.643.420,00	6	PARTI DI RICAMBIO PER LA MANUTENZIONE A LIVELLO ARSENALE DELLE CENTRALI DI TIRO SKYGUARD PER AFFUSTI BINATI C/A	113.832,00	0,00
RHEINMETALL ITALIA S.P.A.	EUR	210.643.420,00	42	PARTI DI RICAMBIO PER LA MANUTENZIONE A LIVELLO ARSENALE PER CENTRALI DI TIRO SKYGUARD PER AFFUSTI BINATI- C/A	44.268,00	0,00
RHEINMETALL ITALIA S.P.A.	EUR	145.755,92	2	PARTI DI RICAMBIO PER LA MANUTENZIONE A LIVELLO CAMPAL PER RADAR PER SISTEMA PER LA DIREZIONE DEL TIRO FIELDGUARD	23.289,74	0,00

Denominazione operatore	Codice valuta	Ammontare in valuta	Quantità	Materiale oggetto del contratto	Stato di avanzamento annuale (Euro)	Utilizzo anni precedenti (Euro)
RHEINMETALL ITALIA S.P.A.	EUR	2.091,00	5	PARTI DI RICAMBIO PER RADAR DI RICERCA E ACQUISIZIONE A CORTO RAGGIO SHORAR 2D	2.091,00	0,00
RHEINMETALL ITALIA S.P.A.	EUR	46.993,00	1	PARTI DI RICAMBIO PER RADAR DI RICERCA E ACQUISIZIONE A CORTO RAGGIO SHORAR 2D	17.193,00	29.800,00
RHEINMETALL ITALIA S.P.A.	EUR	86.231,70	1	PARTI DI RICAMBIO PER RADAR DI RICERCA E ACQUISIZIONE A CORTO RAGGIO SHORAR 2D IN: DESSICANT.SILICAGEL;WAVEGUIDE ASSY	86.061,70	170,00
RHEINMETALL ITALIA S.P.A.	EUR	27.697,20	1	PARTI DI RICAMBIO PER RADAR DI RICERCA E INSEGUIMENTO IN BANDA X PER SKYGUARD III	12.169,00	15.528,20
RHEINMETALL ITALIA S.P.A.	EUR	1.427.330,69	1	PARTI DI RICAMBIO PER RADAR DI RICERCA E INSEGUIMENTO IN BANDA X PER SKYSHIELD E SKYGUARD III	43.140,42	0,00
RHEINMETALL ITALIA S.P.A.	EUR	19.758,12	1	PARTI DI RICAMBIO PER RADAR DI RICERCA ED INSEGUIMENTO IN BANDA X PER SKYSHIELD E SKY GUARD III	12.003,12	7.755,00
RHEINMETALL ITALIA S.P.A.	EUR	4.142.497,38	16	PARTI DI RICAMBIO RADAR DI RICERCA E INSEGUIMENTO IN BANDA X PER SKYSHIELD E SKYGUARD III	356.553,69	0,00
RHEINMETALL ITALIA S.P.A.	EUR	2.166.901,09	29	PARTI DI RICAMBIO SISTEMA PER LA DIREZIONE DEL TIRO FIELDGUARD	110.371,81	777.992,16
RHEINMETALL ITALIA S.P.A.	EUR	18.777,20	1	PARTI DIRICAMBIO PEC CENTRALE DI TIRO SKYGUARD PER AFFUSTO BINATO C/A	18.777,20	0,00
RHEINMETALL ITALIA S.P.A.	EUR	49.812,00	7	PARTI RICAMBIO MITRAGLIERA DA 25MM	49.812,00	0,00
RHEINMETALL ITALIA S.P.A.	EUR	3.097.922,05	30	PARTI RICAMBIO PER CENTRALE TIRO SKYGUARD PER MISSILE S/A AFFUSTO	244.057,00	2.661.648,15
RHEINMETALL ITALIA S.P.A.	EUR	566.710,00	1	PARTI RICAMBIO RADAR RICERCA INSEGUIMENTO SKYGUARD III: SAA ANTENNA VERTICAL POLARIZATION. REFLECTOR	432.168,00	134.542,00
RHEINMETALL ITALIA S.P.A.	EUR	1.824.740,00	20	PARTI RICAMBIO RADAR SHORAR	835.549,00	985.883,00
RHEINMETALL ITALIA S.P.A.	EUR	421.134.300,00	7	PARTI SKYGUARD	1.367.324,18	17.117.383,86
RHEINMETALL ITALIA S.P.A.	EUR	125.481,80	5	PARTI-CENTRALE DI TIRO SKYGUARD PER MISSILE S/A E AFFUSTO C/A	101.452,60	0,00
RHEINMETALL ITALIA S.P.A.	EUR	210.643.420,00	16	PARTI-DI RICAMBIO PER LA MANUTENZIONE A LIVELLO ARSENALE DEGLI AFFUSTI BINATI CAMPALI C/A DA 35MM TIPO GDF 007 (AHEAD)	4.000,00	0,00
RHEINMETALL ITALIA S.P.A.	EUR	60.000,00	2	PARTI-MITRAGLIERA C/A DA 25 MM TIPO KBA:BARREL COMPLETE	60.000,00	0,00
RHEINMETALL ITALIA S.P.A.	EUR	313.474,00	28	PDR PER AFFUSTI BINATO CAMOALE C/A DA 35MM TIPO GDF 005	313.474,00	0,00
RHEINMETALL ITALIA S.P.A.	EUR	200.180,10	2	PDR PER RADAR DI RICERCA E INSEGUIMENTO IN BANDA X PER SKYGUARD III	133.453,40	0,00
RHEINMETALL ITALIA S.P.A.	EUR	141.462,72	5	PDR PER RADAR DI RICERCA E INSEGUIMENTO IN BANDA X PER SKYSHIELD E SKYGUARD III CONSISTENTI IN: FILTER UNIT 1 TRANSMITTE	117.885,60	0,00
RHEINMETALL ITALIA S.P.A.	EUR	699.579,76	1	PDR PER RADAR DI RICERCA E INSEGUIMENTO IN BANDA X PER SKYSHIELD E SKYGUARD III: IN SOLID STATE TR M2-SOLID STATE TR M2	140.338,00	0,00
RHEINMETALL ITALIA S.P.A.	EUR	29.521,87	3	PDR PER RADAR DI RICERCA E INSERIMENTO IN BANDA X SKYSHIELD E SKYGUARD III	29.521,87	0,00
RHEINMETALL ITALIA S.P.A.	EUR	107.656,83	4	PDR RADAR DI RICERCA E INSEGUIMENTI IN BANDA X PER SKYSHIELD E SKYGUARD III	36.775,39	0,00

Denominazione operatore	Codice valuta	Ammontare in valuta	Quantità	Materiale oggetto del contratto	Stato di avanzamento annuale (Euro)	Utilizzo anni precedenti (Euro)
RHEINMETALL ITALIA S.P.A.	EUR	40.857,66	1	PDR RADAR DI RICERCA E INSEGUIMENTO IN BANDA X PER SKYSHIELD E SKYGUARD III - RECTIFIER UNIT	40.857,66	0,00
RHEINMETALL ITALIA S.P.A.	EUR	39.650,00	1	PDR RADAR DI RICERCA ED ACQUISIZIONI A CORTO RAGGIO SHORAR 2D -BLP	39.650,00	0,00
RHEINMETALL ITALIA S.P.A.	EUR	7.368.000,00	2	RADAR DI INSEGUIMENTO -X-BTR MK2 - PER SISTEMA NAVALE	1.842.000,00	2.763.000,00
RHEINMETALL ITALIA S.P.A.	EUR	4.142.497,38	3	RADAR DI RICERCA E INSEGUIMENTO IN BANDA X PER SKYSHIELD E SKYGUARD III	3.576.953,21	0,00
RHEINMETALL ITALIA S.P.A.	EUR	5.106,70	2	RADAR DI RICERCA E INSEGUIMENTO IN BANDA X PER SKYSHIELD E SKYGUARD III	5.106,70	0,00
RHEINMETALL ITALIA S.P.A.	EUR	30.221,12	2	RADAR DI RICERCA E INSEGUIMENTO IN BANDA X PER SKYSHIELD E SKYGUARD III - LIFTING DEVICE	9.489,20	20.731,92
RHEINMETALL ITALIA S.P.A.	EUR	4.068.000,00	53	RICAMBI PER AFFUSTO BINATO CAMPALE C/A DA 35MM TIPO GDF 005	148.900,00	1.576.000,00
RHEINMETALL ITALIA S.P.A.	EUR	21.000,00	1	RICAMBI RADAR DI RICERCA IN BANDA X PER SKYSHIELD E SKYGUARD III: POWER SPITTER	21.000,00	0,00
RHEINMETALL ITALIA S.P.A.	EUR	165.085,00	2	RICAMBI-MITRAGLIERA C/A DA 25 MM TIPO KBA: BARREL SPARE	165.085,00	0,00
RHEINMETALL ITALIA S.P.A.	EUR	21.000,00	1	RICAMBI-RADARDI RICERCA E INSEGUIMENTO IN BANDA X PER SKYSHIELD E SKYGUARD III:POWER SPLITTER	21.000,00	0,00
RHEINMETALL ITALIA S.P.A.	EUR	2.166.901,09	2	SERIE DI SUB ASSIEMI PARTI E COMPONENTI PER RADAR PER SISTEMA PER LA DIREZIONE DEL TIRO FIELDGUARD	362.509,67	777.992,16
RHEINMETALL ITALIA S.P.A.	EUR	2.166.901,09	2	SISTEMA PER LA DIREZIONE DEL TIRO FIELDGUARD (RADAR) COMPLETI DI ACCESSORI	709.495,72	777.992,16
RHEINMETALL ITALIA S.P.A.	EUR	1.824.740,00	2	STRUMENTI COLLAUDO E CONTROLLO RADAR SHORAR	3.308,00	985.883,00
RHEINMETALL ITALIA S.P.A.	EUR	8.537,60	1	SUBASSIEMI PRINCIPALI PER RADAR DI RICERCA E INSEGUIMENTO IN BANDA X PER SKYSHIELD E SKYGUARD III	8.537,60	0,00
RHODE & SCHWARZ ITALIA S.P.A.	EUR	79.920,00	2	FK3150 ANTENNA TUNING UNIT	10.230,00	0,00
RHODE & SCHWARZ ITALIA S.P.A.	EUR	79.920,00	1	GA3001 HANDSET WITH PTT	240,00	0,00
RHODE & SCHWARZ ITALIA S.P.A.	EUR	79.920,00	1	GA3005 LOUDSPEAKER	615,00	0,00
RHODE & SCHWARZ ITALIA S.P.A.	EUR	79.920,00	1	GA3022 HEADSET WITH PTT	575,00	0,00
RHODE & SCHWARZ ITALIA S.P.A.	EUR	79.920,00	1	GA3022 HEADSET WITH VOX	575,00	0,00
RHODE & SCHWARZ ITALIA S.P.A.	EUR	79.920,00	2	GA3023 HEADHELD MICROPHONE SPEAKER	620,00	0,00
RHODE & SCHWARZ ITALIA S.P.A.	EUR	79.920,00	1	GP3000 FILLGUN	1.525,00	0,00
RHODE & SCHWARZ ITALIA S.P.A.	EUR	79.920,00	1	GP3021 FILLGUN	1.080,00	0,00
RHODE & SCHWARZ ITALIA S.P.A.	EUR	79.920,00	4	HV3021 LONG TAPE ANTENNA	1.200,00	0,00

Denominazione operatore	Codice valuta	Ammontare in valuta	Quantità	Materiale oggetto del contratto	Stato di avanzamento annuale (Euro)	Utilizzo anni precedenti (Euro)
RHODE & SCHWARZ ITALIA S.P.A.	EUR	79.920,00	3	HV3022 LONG TAPE ANTENNA	810,00	0,00
RHODE & SCHWARZ ITALIA S.P.A.	EUR	79.920,00	4	IB3022 BATTERY PACK	980,00	0,00
RHODE & SCHWARZ ITALIA S.P.A.	EUR	79.920,00	2	KM3031 MAST FOR ANTENNA	3.750,00	0,00
RHODE & SCHWARZ ITALIA S.P.A.	EUR	79.920,00	1	KS3001V MOUNTING FRAME	1.350,00	0,00
RHODE & SCHWARZ ITALIA S.P.A.	EUR	79.920,00	2	KS3150F MOUNTING FRAME	1.510,00	0,00
RHODE & SCHWARZ ITALIA S.P.A.	EUR	79.920,00	5	MR3000P TACTICAL VHF RADIO. MR3003H HF/VHF TACTICAL RADIO	33.190,00	0,00
RHODE & SCHWARZ ITALIA S.P.A.	EUR	79.920,00	1	VK3150C HF COMPACT POWER AMPLIFIER	11.500,00	0,00
RHODE & SCHWARZ ITALIA S.P.A.	EUR	487.680,00	4	WPU500-FW FIRMWARE	487.680,00	0,00
RIMORCHI BERTOJA S.P.A.	EUR	427.000,00	2	MANUALI CARTACEI PER USO E MANUTENZIONE SEMIRIMORCHI	427.000,00	0,00
RIZZINI S.R.L.	EUR	13.352,60	334	GUIDA DESTRA SEMILAVORATA PER MITRAGLIATRICE MINMI 5.56	3.118,00	0,00
RIZZINI S.R.L.	EUR	13.352,60	827	GUIDA SINISTRA SEMILAVORATA PER MITRAGLIATRICE MINIMI 5.56	10.234,60	0,00
SACIL S.R.L.	EUR	7.250.000,00	200000	ACCESSORIO P/N DM 120 PER MAGLIONE	100.000,00	0,00
SACIL S.R.L.	EUR	22.500,00	37500	ACCESSORIO P/N DM 120PER MAGLIONE M13CAL.7.62MM	22.500,00	0,00
SACIL S.R.L.	EUR	27.360,00	4500	CARICATORE DA 30 COLPI PER CARTUCCE CAL. 5.56 MM	27.360,00	0,00
SACIL S.R.L.	EUR	54.600,00	7000	CARICATORE DA 30 COLPI PER CARTUCCE CAL. 5.56 MM	54.600,00	0,00
SACIL S.R.L.	EUR	60.895,00	641	CLIPS PER CARTUCCE CAL. 40/70	60.895,00	0,00
SACIL S.R.L.	EUR	325.503,00	2	MACCHINA DI CARICAMENTO MOD. VSX25	217.000,00	0,00
SACIL S.R.L.	EUR	325.503,00	2	MACCHINA DI CARICAMENTO MOD. VSX25 - MANUALE UTENTE	2,00	0,00
SACIL S.R.L.	EUR	325.503,00	1	MACCHINA DI SIGILLATURA E LACCATURA MOD. SLX25	108.500,00	0,00
SACIL S.R.L.	EUR	325.503,00	1	MACCHINA DI SIGILLATURA E LACCATURA MOD. SLX25-MANUALE UTENTE	1,00	0,00
SACIL S.R.L.	EUR	1.650,00	20000	MAGLIONE METALLICO M13 CAL.7.62 MM (30)	1.650,00	0,00
SACIL S.R.L.	EUR	1.005.600,00	1360127	MAGLIONE METALLICO M27 CAL. 5.56MM	28.494,66	778.161,27
SACIL S.R.L.	EUR	288.096,00	121060	MAGLIONE METALLICO M28 CAL. 25 MM	116.217,60	171.878,40

Denominazione operatore	Codice valuta	Ammontare in valuta	Quantità	Materiale oggetto del contratto	Stato di avanzamento annuale (Euro)	Utilizzo anni precedenti (Euro)
SACIL S.R.L.	EUR	960,00	1000	MAGLIONE METALLICO M28 CAL.25MM	960,00	0,00
SACIL S.R.L.	EUR	69.600,00	570	MAGLIONE METALLICO M9 CAL 12.7 MM (.50)	49,59	269,35
SAGICOFIM S.P.A.	EUR	32.850,00	18	SISTEMA FILTR. COLLETT. PER DIFESA NBC MOD. MK3	32.850,00	0,00
SAGICOFIM S.P.A.	EUR	34.000,00	1	SISTEMA FILTRANTE NAVALE DI DIFESA NBC MOD. MK1	34.000,00	0,00
SAGICOFIM S.P.A.	EUR	346.200,00	1	SISTEMA FILTRANTE NAVALE DI DIFESA NBC MOD. MK1	57.700,00	173.100,00
SEASTEMA S.P.A.	EUR	812.000,00	20	ALBERO INTEGRATO PER FREGATE DI TERZA GENERAZIONE FFX-III - TECNOLOGIA - DOCUMENTAZIONE TECNICA	116.000,00	116.000,00
SEASTEMA S.P.A.	EUR	6.700,00	3	FILTRO PROTEZIONE ANTIDISTURBO	510,00	0,00
SEASTEMA S.P.A.	EUR	6.700,00	10	FUSIBILE PER NAVE MILITARE	200,00	0,00
SEASTEMA S.P.A.	EUR	1.685.518,00	1	IPMS SEAS-NAVY AUTOMAZIONE PER NAVE MILITARE TIPO PATT. CORVETTA FREGATA FINO A NAVI PORT. E PORTAELIC- MATERIALI	241.308,00	0,00
SEASTEMA S.P.A.	EUR	1.685.518,00	1	IPMS SEAS-NAVY AUTOMAZIONE PER NAVE MILITARE TIPO PATT. CORVETTA FREGATA FINO A NAVI PORT. E PORTAELIC-MATERIALI	241.308,00	0,00
SEASTEMA S.P.A.	EUR	85.385,00	35	IPMS SEAS-NAVY AUTOMAZIONE PER NAVE MILITARE TIPO SUPPORTO LOGISTICO. TRAINING. CACCIAMINE FINO A CACCIATORPEDINIERE	85.385,00	0,00
SEASTEMA S.P.A.	EUR	1.785.785,82	6	MATERIALI - IPMS SEAS-NAVI AUTOM. PER NAVE MILITARE TIPO PATTUGLIATORE. CORVETTA. FREGATA FINO A NAVI PORT. E PORTAELIC	107.968,08	1.140.394,74
SEASTEMA S.P.A.	EUR	1.685.518,00	534	MATERIALI - IPMS SEAS-NAVY AUTOMAZIONE PER NAVE MILITARE TIPO PATT. CORVETTA FREGATA FINO A NAVI PORT. E PORTAELIC	870.241,30	0,00
SEASTEMA S.P.A.	EUR	1.685.518,00	534	MATERIALI - IPMS SEAS-NAVY AUTOMAZIONE PER NAVE MILITARE TIPO PATT. CORVETTA FREGATA FINO A NAVI PORT. E PORTAELIC	870.241,30	0,00
SEASTEMA S.P.A.	EUR	157.000,00	2	NR. 1 SEAS-NAVY PMS PER NAVE MILITARE TIPO PATTUGLIATORE. CORVETTA. FREGATA FINO A NAVI PORTAEREI E	157.000,00	0,00
SEASTEMA S.P.A.	EUR	64.974,00	3	RICAMBI SCHEDE CPU	64.974,00	0,00
SEASTEMA S.P.A.	EUR	6.700,00	4	SCHEDE ELETTRONICHE	2.590,00	0,00
SEASTEMA S.P.A.	EUR	157.000,00	2	SEAS-NAVY PMS PER NAVE MILITARE TIPO PATTUGLIATORE. CORVETTA. FREGATA FINO A NAVI PORTAEREI E PORTAELICOTTERI	157.000,00	0,00
SEASTEMA S.P.A.	EUR	6.700,00	7	SWICH DI RETE	2.840,00	0,00
SEASTEMA S.P.A.	EUR	6.700,00	1	TRANSISTORE IGBT	560,00	0,00
SECONDO MONA S.P.A.	EUR	8.934,00	1	ADATTATORE SM 2373	854,00	0,00
SECONDO MONA S.P.A.	EUR	38.500,00	1	ALBERO DI TRASMISSIONE 19E280-1A	38.500,00	0,00
SECONDO MONA S.P.A.	EUR	257.500,00	6	ALBERO DI TRASMISSIONE P/N 19E280-1A	137.058,60	68.550,26

Denominazione operatore	Codice valuta	Ammontare in valuta	Quantità	Materiale oggetto del contratto	Stato di avanzamento annuale (Euro)	Utilizzo anni precedenti (Euro)
SECONDO MONA S.P.A.	EUR	8.036,00	1	ALBERO DI TRASMISSIONE PN 19E280-1A	8.036,00	0,00
SECONDO MONA S.P.A.	EUR	11.600,00	1	ALBERO DI TRASMISSIONE PN 19E280-1A	11.600,00	0,00
SECONDO MONA S.P.A.	EUR	315.900,00	5	ALBERO GUIDA PN P756A0148-00	3.200,00	0,00
SECONDO MONA S.P.A.	EUR	6.072,84	30	ALBERO GUIDA PN P756A0148-00	469,26	391,05
SECONDO MONA S.P.A.	EUR	203.476,50	25	ALBERO GUIDA PN. P756A0148-00	16.000,00	56.000,00
SECONDO MONA S.P.A.	EUR	3.343,58	30	ALBERO INGRESSO P/N P755A0137-00	466,97	0,00
SECONDO MONA S.P.A.	EUR	6.072,84	60	ALBERO INGRESSO PN 755A0137-00	933,95	391,05
SECONDO MONA S.P.A.	EUR	203.476,50	95	ALBERO INGRESSO PN. P755A0137-00	58.235,00	56.000,00
SECONDO MONA S.P.A.	EUR	762.157,77	13	ALLOGGIAMENTO 77800596	2.286,96	0,00
SECONDO MONA S.P.A.	EUR	2.638,80	15	ALLOGGIAMENTO 77800596	2.638,80	0,00
SECONDO MONA S.P.A.	EUR	2.638,80	15	ALLOGGIAMENTO PER IMPIANTO CARBURANTE PN 77800596	2.638,80	0,00
SECONDO MONA S.P.A.	GBP	99.272,55	12	AMPLIFICATORE DI SENSIBILITA COMANDI DI VOLO PN TY1712-03A	61.863,77	0,00
SECONDO MONA S.P.A.	EUR	8.746,92	2	AMPLIFICATORE DI SENSIBILITA COMANDI DI VOLO TY1712-03A	8.746,92	0,00
SECONDO MONA S.P.A.	EUR	9.009,32	1	AMPLIFICATORE DI SENSIBILITA COMANDI DI VOLO TY1712-03A	3.462,06	4.373,46
SECONDO MONA S.P.A.	EUR	4.373,46	1	AMPLIFICATORE SENSIBILITA COMADI DI VOLO TY1712-03A SN R160	4.373,46	0,00
SECONDO MONA S.P.A.	EUR	4.373,46	1	AMPLIFICATORE TY 1712-03A	4.373,46	0,00
SECONDO MONA S.P.A.	USD	307.103,79	58	ASSIEME ATTACCO MARTINETTO P/N CH3352A0001	57.444,09	0,00
SECONDO MONA S.P.A.	USD	307.103,79	18	ASSIEME ATTACCO MARTINETTO P/N CH3365A0001	18.959,41	0,00
SECONDO MONA S.P.A.	USD	298.571,41	54	ASSIEME ATTACCO MARTINETTO PN CH3352A0001	53.482,43	0,00
SECONDO MONA S.P.A.	USD	116.767,97	1	ASSIEME ATTACCO MARTINETTO PN CH3365A0001	12.639,61	0,00
SECONDO MONA S.P.A.	USD	135.947,61	20	ASSIEME ATTACCO MARTINETTO PN CH3365A0001	21.066,01	0,00
SECONDO MONA S.P.A.	USD	448.380,18	40	ASSIEME ATTACCO MARTINETTO PN CH3365A0001	42.132,02	0,00
SECONDO MONA S.P.A.	USD	298.571,41	12	ASSIEME ATTACCO MARTINETTO PN CH3365A0001	12.639,61	0,00

Denominazione operatore	Codice valuta	Ammontare in valuta	Quantità	Materiale oggetto del contratto	Stato di avanzamento annuale (Euro)	Utilizzo anni precedenti (Euro)
SECONDO MONA S.P.A.	USD	435.615,45	18	ASSIEME ATTACCO MARTINETTO PN CH3365A0001	18.959,41	0,00
SECONDO MONA S.P.A.	USD	1.031.376,83	5	ASSIEME ATTACCO MERTINETTO PN.CH3352A0001	4.952,08	769.394,42
SECONDO MONA S.P.A.	EUR	1.173.428,12	1	ASSIEME AZIONATORE CHA 730-5001	16.709,01	116.836,70
SECONDO MONA S.P.A.	USD	307.103,79	11	ASSIEME CILINDRO P/N CH3352A0002	24.436,70	0,00
SECONDO MONA S.P.A.	USD	307.103,79	46	ASSIEME CILINDRO P/N CH3365A0002	84.007,63	0,00
SECONDO MONA S.P.A.	USD	435.615,45	1	ASSIEME CILINDRO PN CH3352A0002	2.221,52	0,00
SECONDO MONA S.P.A.	USD	135.947,61	11	ASSIEME CILINDRO PN CH3352A0002	24.436,70	0,00
SECONDO MONA S.P.A.	USD	298.571,41	20	ASSIEME CILINDRO PN CH3352A0002	44.430,37	0,00
SECONDO MONA S.P.A.	USD	448.380,18	37	ASSIEME CILINDRO PN CH3352A0002	82.196,19	0,00
SECONDO MONA S.P.A.	USD	116.767,97	9	ASSIEME CILINDRO PN CH3352A0002	19.993,67	0,00
SECONDO MONA S.P.A.	USD	298.571,41	29	ASSIEME CILINDRO PN CH3365A0002	52.961,33	0,00
SECONDO MONA S.P.A.	USD	448.380,18	36	ASSIEME CILINDRO PN CH3365A0002	65.745,10	0,00
SECONDO MONA S.P.A.	USD	116.767,97	11	ASSIEME CILINDRO PN CH3365A0002	20.088,78	0,00
SECONDO MONA S.P.A.	USD	1.031.376,83	16	ASSIEME CILINDRO PN.CH3352A0002	35.544,30	769.394,42
SECONDO MONA S.P.A.	USD	1.031.376,83	9	ASSIEME CILINDRO PN.CH3365A0002	16.436,28	769.394,42
SECONDO MONA S.P.A.	EUR	19.718,75	5	ASSIEME COPERCHIO PN 811-01-04	2.289,05	0,00
SECONDO MONA S.P.A.	EUR	467.002,00	107	ASSIEME CORPO KU000297	66.472,68	383.821,12
SECONDO MONA S.P.A.	USD	2.966,65	5	ASSIEME GALLEGGIANTE PN N5-500A	2.649,98	0,00
SECONDO MONA S.P.A.	EUR	176.582,45	1	ASSIEME MECCANICA DI BLOCCAGGIO PN.201597009	1.036,22	60.570,45
SECONDO MONA S.P.A.	EUR	89.779,39	9	ASSIEME MECCANICA DI BLOCCAGGIO (DX) PN.201597010	41.647,86	40.831,20
SECONDO MONA S.P.A.	EUR	19.718,75	30	ASSIEME SOLENOIDE PN 811-01-09AE	17.429,70	0,00
SECONDO MONA S.P.A.	EUR	5.890,92	3	ASSIEME STATORE PN 2273-1-600	4.514,40	0,00
SECONDO MONA S.P.A.	USD	35.494,42	3	ASSIEME SUPPORTO MAGNETE SM 2726-11060	2.585,44	0,00

Denominazione operatore	Codice valuta	Ammontare in valuta	Quantità	Materiale oggetto del contratto	Stato di avanzamento annuale (Euro)	Utilizzo anni precedenti (Euro)
SECONDO MONA S.P.A.	EUR	762.157,77	23	ASSIEME VALVOLA DI SELEZIONE 77804717	15.016,47	0,00
SECONDO MONA S.P.A.	EUR	5.890,92	3	ASSIEME VALVOLA PN 2272-700	1.376,52	0,00
SECONDO MONA S.P.A.	EUR	17.550,00	1	ASTA P/N P75A0030-01	1.350,00	12.150,00
SECONDO MONA S.P.A.	EUR	32.200,00	1	ASTA PER ATTUATORI DEL ROTORE PRINCIPALE PN P756A00300-01	1.350,00	30.210,00
SECONDO MONA S.P.A.	EUR	49.166,00	2	ASTA PN P756A0030-01	2.700,00	31.180,00
SECONDO MONA S.P.A.	EUR	5.061,01	17	ASTA PN P756A0030-01	4.301,86	0,00
SECONDO MONA S.P.A.	EUR	6.072,84	16	ASTA PN P756A0030-01	2.301,29	391,05
SECONDO MONA S.P.A.	EUR	17.178,74	11	ASTA PN P756A0030-01 PER ATTUATORI DEL ROTATORE PRINCIPALE E DI COSSA ELICOTTERO VELIVOLO T129	2.738,69	0,00
SECONDO MONA S.P.A.	EUR	203.476,50	19	ASTA PN. P756A0030-01	22.800,00	56.000,00
SECONDO MONA S.P.A.	EUR	110.503,00	6	ATTACCO P/N 104997344	13.020,00	52.584,00
SECONDO MONA S.P.A.	EUR	110.503,00	6	ATTACCO P/N H10786300	16.772,00	52.584,00
SECONDO MONA S.P.A.	EUR	367.242,28	2	ATTUATORE ELETTROMECCANICO LINEARE SM 2858-1	46.326,58	0,00
SECONDO MONA S.P.A.	EUR	83.808,61	1	ATTUATORE ELETTROMECCANICO LINEARE SM 2858-1	23.163,29	0,00
SECONDO MONA S.P.A.	EUR	22.177,40	1	ATTUATORE ELETTROMECCANICO LINEARE SM 2858-1	16.592,64	0,00
SECONDO MONA S.P.A.	EUR	216.574,62	2	ATTUATORE ELETTROMECCANICO LINEARE SM 2858-SM 2858-1	28.469,03	0,00
SECONDO MONA S.P.A.	EUR	207.000,45	6	ATTUATORE ELETTROMECCANICO LINEARE SM2858-1	138.979,74	1.346,25
SECONDO MONA S.P.A.	EUR	953.633,00	7	ATTUATORE ELETTROMECCANICO LINEAREE SM 2858-1	162.143,01	286.298,58
SECONDO MONA S.P.A.	EUR	75.857,34	1	ATTUATORE ELETTROMECCANICO ROTATIVO PN SM2853-1	75.857,34	0,00
SECONDO MONA S.P.A.	EUR	953.633,00	14	ATTUATORE ELETTROMECCANICO ROTATIVO SM 2853-1	421.380,40	286.298,58
SECONDO MONA S.P.A.	EUR	62.614,45	1	ATTUATORE ELETTROMECCANICO ROTATIVO SM 2853-1	30.322,66	0,00
SECONDO MONA S.P.A.	EUR	121.290,64	1	ATTUATORE ELETTROMECCANICO ROTATIVO SM 2853-1	30.322,66	0,00
SECONDO MONA S.P.A.	EUR	216.574,62	6	ATTUATORE ELETTROMECCANICO ROTATIVO SM 2853-1	80.848,30	0,00
SECONDO MONA S.P.A.	EUR	60.105,27	1	ATTUATORE ELETTROMECCANICO ROTATIVO SM 2853-1	7.400,72	0,00

Denominazione operatore	Codice valuta	Ammontare in valuta	Quantità	Materiale oggetto del contratto	Stato di avanzamento annuale (Euro)	Utilizzo anni precedenti (Euro)
SECONDO MONA S.P.A.	EUR	83.808,61	2	ATTUATORE ELETTROMECCANICO ROTATIVO SM 28531	60.645,32	0,00
SECONDO MONA S.P.A.	EUR	207.000,45	2	ATTUATORE ELETTROMECCANICO ROTATIVO SM2853-1	60.645,32	1.346,25
SECONDO MONA S.P.A.	EUR	7.594,90	2	AZIONATORE APERTURA VANO SCALA SM 2856-1	7.594,90	0,00
SECONDO MONA S.P.A.	EUR	56.328,00	1	AZIONATORE PER VERRICELLO SM 2857-3	4.180,00	0,00
SECONDO MONA S.P.A.	EUR	609.250,89	31	AZIONATORE PER VERRICELLO SM 2857-3	162.611,00	44.835,00
SECONDO MONA S.P.A.	EUR	1.360.300,00	38	AZIONATORE PRE VERRICELLO SM 2857-3	159.243,00	326.419,00
SECONDO MONA S.P.A.	USD	307.103,79	7	AZIONATORE SONDA RIFORNIMENTO P/N TY2890-01A	59.943,76	0,00
SECONDO MONA S.P.A.	USD	116.767,97	5	AZIONATORE SONDA RIFORNIMENTO PN TY2890-01A	42.816,97	0,00
SECONDO MONA S.P.A.	USD	298.571,41	9	AZIONATORE SONDA RIFORNIMENTO PN TY2890-01A	77.070,55	0,00
SECONDO MONA S.P.A.	EUR	3.872,64	12	AZIONATORE SONDA RIFORNIMENTO PN TY2890-01A- ESTREMITA A SNODO PN CH2890-0006	265,76	0,00
SECONDO MONA S.P.A.	EUR	89.216,93	2	AZIONATORE TELESCOPICO PN 201649003	4.592,78	0,00
SECONDO MONA S.P.A.	EUR	6.800,00	4	AZIONATORE TELESCOPICO PN 201649003	6.050,00	0,00
SECONDO MONA S.P.A.	EUR	176.582,45	1	AZIONATORE TELESCOPICO PN.201649003	1.512,50	60.570,45
SECONDO MONA S.P.A.	EUR	79.995,26	2	AZIONATORE TELESCOPICO PN 201649003	69.187,79	0,00
SECONDO MONA S.P.A.	EUR	11.961,00	1	BLOCCAGGIO NLG	11.961,00	0,00
SECONDO MONA S.P.A.	EUR	16.723,00	1	BLOCCAGGIO NLG P/N 201596006 SN SM225	16.723,00	0,00
SECONDO MONA S.P.A.	EUR	23.922,00	2	BLOCCAGGIO NLG PN 201596006	23.922,00	0,00
SECONDO MONA S.P.A.	EUR	89.216,93	41	BLOCCAGGIO NLG PN 201596006	25.741,25	0,00
SECONDO MONA S.P.A.	EUR	176.582,45	21	BLOCCAGGIO NLG PN.201596006	11.814,91	60.570,45
SECONDO MONA S.P.A.	EUR	2.974,35	5	BLOCCAGGIO NLG- SPINA DI FERMO P/N201596605	750,00	0,00
SECONDO MONA S.P.A.	EUR	2.974,35	5	BLOCCAGGIO NLG-PISTONEPN201596606	250,00	0,00
SECONDO MONA S.P.A.	EUR	110.503,00	5	BLOCCO VALVOLA P/N 114005350	17.795,00	52.584,00
SECONDO MONA S.P.A.	EUR	110.503,00	3	BLOCCO VALVOLA P/N H10771300	10.332,00	52.584,00

Denominazione operatore	Codice valuta	Ammontare in valuta	Quantità	Materiale oggetto del contratto	Stato di avanzamento annuale (Euro)	Utilizzo anni precedenti (Euro)
SECONDO MONA S.P.A.	EUR	96.093,00	3	BLOCCO VALVOLA PN 114005350	10.677,00	0,00
SECONDO MONA S.P.A.	EUR	609.250,89	33	BLOCCO VALVOLE PER VERRICELLO SM 2972-1	303.327,00	44.835,00
SECONDO MONA S.P.A.	EUR	56.328,00	1	BLOCCO VALVOLE PER VERRICELLO SM 2972-1	7.298,00	0,00
SECONDO MONA S.P.A.	EUR	71.615,00	1	BLOCCO VALVOLE PER VERRICELLO SM 2973	14.323,00	57.292,00
SECONDO MONA S.P.A.	EUR	92.760,00	10	BLOCCO VALVOLE PER VERRICELLO SM2972-1	92.760,00	0,00
SECONDO MONA S.P.A.	EUR	1.360.300,00	31	BLOCCO VALVOLE PER VERRICELLO SM2972-1	227.854,00	326.419,00
SECONDO MONA S.P.A.	USD	448.380,18	15	CILINDRO PN CH2888-0061	56.952,84	0,00
SECONDO MONA S.P.A.	USD	448.380,18	8	CILINDRO PN CH2889-001	29.380,69	0,00
SECONDO MONA S.P.A.	USD	453.072,12	10	CILINDRO PN. CH2889-0001	36.725,86	339.576,52
SECONDO MONA S.P.A.	USD	1.031.376,83	12	CILINDRO PN.CH2888-0061	45.562,27	769.394,42
SECONDO MONA S.P.A.	USD	2.290,20	5	COPERCHIETTO PN 2528-103	2.045,73	0,00
SECONDO MONA S.P.A.	USD	37.159,75	5	CORPO COLLETTORE ASSEMBLATO PN 456051-101	17.559,13	0,00
SECONDO MONA S.P.A.	USD	37.159,75	4	CORPO COLLETTORE ASSEMBLATO PN 456061-101	12.507,23	0,00
SECONDO MONA S.P.A.	USD	2.097.727,27	134	CORPO MACCHINATO SISTEMA COMANDI DI VOLO 456052-1	416.366,93	1.020.689,55
SECONDO MONA S.P.A.	USD	1.564.987,62	150	CORPO MACCHINATO SISTEMA COMANDI DI VOLO 456052-1	458.733,36	0,00
SECONDO MONA S.P.A.	USD	1.564.987,62	143	CORPO MACCHINATO SISTEMA COMANDI DI VOLO 456062-1	387.103,18	0,00
SECONDO MONA S.P.A.	USD	2.097.727,27	133	CORPO MACCHINATO SISTEMA COMANDI DI VOLO 456062-1	366.465,29	1.020.689,55
SECONDO MONA S.P.A.	EUR	30.436,91	6	CORPO MACCHINATO SISTEMA COMANDI DI VOLO 480352-1	16.761,41	0,00
SECONDO MONA S.P.A.	EUR	30.436,91	6	CORPO MACCHINATO SISTEMA COMANDI DI VOLO 480362-3	13.675,50	0,00
SECONDO MONA S.P.A.	EUR	25.600,00	8	CORREDO DI MANUTENZIONE PN SM 2407AKM	25.600,00	0,00
SECONDO MONA S.P.A.	USD	12.407,04	12	CORREDO DI MANUTENZIONE PN SM2407AKM	11.082,66	0,00
SECONDO MONA S.P.A.	USD	1.037,45	5	CORREDO DI MANUTENZIONE PN SM2528KD	914,43	0,00
SECONDO MONA S.P.A.	EUR	126.563,36	32	EIETTORE SM 3253	10.053,76	0,00

Denominazione operatore	Codice valuta	Ammontare in valuta	Quantità	Materiale oggetto del contratto	Stato di avanzamento annuale (Euro)	Utilizzo anni precedenti (Euro)
SECONDO MONA S.P.A.	EUR	389.320,53	40	EIETTORE SM 3253	12.567,20	124.566,64
SECONDO MONA S.P.A.	EUR	136.016,73	40	EIETTORE SM 3253	12.567,20	0,00
SECONDO MONA S.P.A.	EUR	4.492,00	1	ELETTROPOMPA	4.492,00	0,00
SECONDO MONA S.P.A.	EUR	4.263,08	1	ELETTROPOMPA	4.263,08	0,00
SECONDO MONA S.P.A.	EUR	2.568,20	1	ELETTROPOMPA COMBUSTIBILE 4021-900	599,07	0,00
SECONDO MONA S.P.A.	EUR	22.168,90	10	ELETTROPOMPA COMBUSTIBILE 4021-900	22.168,90	0,00
SECONDO MONA S.P.A.	EUR	12.691,03	11	ELETTROPOMPA COMBUSTIBILE 60 - 931	6.922,38	0,00
SECONDO MONA S.P.A.	EUR	20.767,14	11	ELETTROPOMPA COMBUSTIBILE 60-931	12.691,03	0,00
SECONDO MONA S.P.A.	EUR	44.592,18	8	ELETTROPOMPA COMBUSTIBILE 60-931	44.592,18	0,00
SECONDO MONA S.P.A.	USD	12.976,00	1	ELETTROPOMPA IMMERSA COMBUSTIBILE 647SM DEL VELIVOLO C27	11.590,89	0,00
SECONDO MONA S.P.A.	USD	12.976,00	1	ELETTROPOMPA IMMERSA COMBUSTIBILE 647SM PER VELIVOLO C27J	11.590,89	0,00
SECONDO MONA S.P.A.	EUR	5.860,00	1	ELETTROPOMPA SM 2273	2.930,00	0,00
SECONDO MONA S.P.A.	EUR	2.930,00	1	ELETTROPOMPA SM 2273	2.930,00	0,00
SECONDO MONA S.P.A.	EUR	2.930,00	1	ELETTROPOMPA SM 2273	2.930,00	0,00
SECONDO MONA S.P.A.	EUR	4.492,00	1	ELETTROPOMPA SM 2273-1	4.492,00	0,00
SECONDO MONA S.P.A.	EUR	41.838,93	7	ELETTROPOMPA SM 2273-1	41.838,93	0,00
SECONDO MONA S.P.A.	EUR	4.492,00	1	ELETTROPOMPA TRAVASO COMBUSTIBILE S/N 201	4.492,00	0,00
SECONDO MONA S.P.A.	EUR	270.504,84	13	ELETTROPOMPA TRAVASO COMBUSTIBILE SM 2272	73.261,76	0,00
SECONDO MONA S.P.A.	EUR	294.410,82	4	ELETTROPOMPA TRAVASO COMBUSTIBILE SM 2273	24.171,28	0,00
SECONDO MONA S.P.A.	EUR	7.150,61	1	ELETTROPOMPA TRAVASO COMBUSTIBILE SM 2273	7.150,61	0,00
SECONDO MONA S.P.A.	EUR	458.484,11	27	ELETTROPOMPA TRAVASO COMBUSTIBILE SM 2273-1	339.543,00	0,00
SECONDO MONA S.P.A.	EUR	19.200,00	3	ELETTROPOMPA TRAVASO COMBUSTIBILE SM2241-5 PER VELIVOLO LCA	19.200,00	0,00
SECONDO MONA S.P.A.	EUR	320.835,77	26	ELETTROPOMPA TRAVASO COMBUSTIBILE SM2272	144.620,84	166.356,84

Denominazione operatore	Codice valuta	Ammontare in valuta	Quantità	Materiale oggetto del contratto	Stato di avanzamento annuale (Euro)	Utilizzo anni precedenti (Euro)
SECONDO MONA S.P.A.	EUR	333.426,00	18	ELETTROPOMPA TRAVASO COMBUSTIBILE SM2273	108.533,78	221.950,64
SECONDO MONA S.P.A.	EUR	4.492,00	1	ELETTROPOMPA TRAVASO COMBUSTIBILE SM2273-1	4.492,00	0,00
SECONDO MONA S.P.A.	EUR	785.945,46	57	ELETTROPOMPA TRAVASO COMBUSTIBILE SM2273-1	342.426,41	420.627,43
SECONDO MONA S.P.A.	EUR	7.808,00	1	ELETTROPOMPA TRAVASO COMBUSTIBILEPN SM22273	7.808,00	0,00
SECONDO MONA S.P.A.	EUR	6.412,00	1	ELETTROPOMPA TRAVASO S/N 2380	6.412,00	0,00
SECONDO MONA S.P.A.	EUR	6.412,00	1	ELETTROPOMPA SM 2273-1	6.412,00	0,00
SECONDO MONA S.P.A.	USD	1.393,87	1	EQUIPAGGIAMENTI	1.245,08	0,00
SECONDO MONA S.P.A.	EUR	129.329,50	17	EQUIPAGGIAMENTI EF2000 TYPHOON	75.506,44	32.849,03
SECONDO MONA S.P.A.	EUR	119.340,90	15	EQUIPAGGIAMENTI GANCIO ELETTRONICO 811-01-00-7	119.340,90	0,00
SECONDO MONA S.P.A.	EUR	255.164,21	3	EQUIPAGGIAMENTI KIT ABFCU 100 PL3671PT9B	92.899,59	154.832,65
SECONDO MONA S.P.A.	EUR	73.104,52	8	EQUIPAGGIAMENTI KITM COMPONENTI AZIONATORE AEROFRENO 1043A9900-01	40.295,60	26.492,53
SECONDO MONA S.P.A.	USD	5.400,00	12	EQUIPAGGIAMENTI PER IL VELIVOLO SF260 - VALVOLA DI DRENAGGIO SM2571	4.823,58	0,00
SECONDO MONA S.P.A.	EUR	173.504,29	3	EQUIPAGGIAMENTI PER VELIVOLO HAWK200	44.110,46	0,00
SECONDO MONA S.P.A.	USD	35.098,00	1	EQUIPAGGIAMENTI VELIVOLO C27J P/N SM3621-2	15.675,75	15.675,75
SECONDO MONA S.P.A.	EUR	832.051,75	85	EQUIPAGGIAMENTI VELIVOLO EF 2000 TYPHOON	410.873,34	4.227,88
SECONDO MONA S.P.A.	EUR	177.145,53	3	EQUIPAGGIAMENTI VELIVOLO EFA	13.242,32	0,00
SECONDO MONA S.P.A.	EUR	208.990,00	30	EQUIPAGGIAMENTO ELICOTTERO T 129 ALLEGATO A	208.990,00	0,00
SECONDO MONA S.P.A.	EUR	136.728,00	1	EQUIPAGGIAMENTO PER ELICOTTERO KUK: POMPA DI TRAVASO P/N SM2263-2	6.583,50	130.144,50
SECONDO MONA S.P.A.	EUR	12.375,00	1	EQUIPAGGIAMENTO PER IL VELIVOLO SF 260 ELETTROPOMPA COMBUSTIBILE SM217E1	12.375,00	0,00
SECONDO MONA S.P.A.	EUR	497.885,00	109	EQUIPAGGIAMENTO PER VELIVOLO G-HERON	149.130,00	0,00
SECONDO MONA S.P.A.	EUR	12.479,05	2	EQUIPAGGIAMENTO VALVOLA DI RIFORNIMENTO PN 2710871M1	4.991,62	0,00
SECONDO MONA S.P.A.	EUR	20.468,00	1	EQUIPAGGIAMENTI AZIONATORE PER VERRICELLO S/M 2857-2	20.468,00	0,00
SECONDO MONA S.P.A.	USD	135.947,61	99	ESTREMITA A SNODO PN CH3352A0031	48.399,02	0,00

Denominazione operatore	Codice valuta	Ammontare in valuta	Quantità	Materiale oggetto del contratto	Stato di avanzamento annuale (Euro)	Utilizzo anni precedenti (Euro)
SECONDO MONA S.P.A.	EUR	601,32	38	ESTREMITA A SNODO	601,32	0,00
SECONDO MONA S.P.A.	EUR	2.141,54	45	ESTREMITA A SNODO AZIONATORI IDRAULICI PN CH3352-0030	712,09	0,00
SECONDO MONA S.P.A.	EUR	3.872,64	45	ESTREMITA A SNODO AZIONATORI IDRAULICI PN CH3352-0030	697,22	0,00
SECONDO MONA S.P.A.	EUR	2.141,54	56	ESTREMITA A SNODO AZIONATORI IDRAULICI PN CH3365-0521	935,28	0,00
SECONDO MONA S.P.A.	EUR	3.872,64	56	ESTREMITA A SNODO AZIONATORI IDRAULICI PN CH3365-0521	884,24	0,00
SECONDO MONA S.P.A.	USD	448.380,18	64	ESTREMITA A SNODO CH3365A0522	30.724,00	0,00
SECONDO MONA S.P.A.	USD	307.103,79	8	ESTREMITA A SNODO P/N CH3365A0522	3.840,50	0,00
SECONDO MONA S.P.A.	USD	435.615,45	4	ESTREMITA A SNODO PN CH3352A0031	1.955,52	0,00
SECONDO MONA S.P.A.	USD	135.947,61	54	ESTREMITA A SNODO PN CH3365A0522	25.923,38	0,00
SECONDO MONA S.P.A.	EUR	73.104,52	6	ESTREMITA PN.1043-1020	3.502,86	26.492,53
SECONDO MONA S.P.A.	EUR	25.163,82	1	GRUPPO INTEGRATO DI RIFORNIMENTO PN 4025-1B	3.691,08	0,00
SECONDO MONA S.P.A.	EUR	31.999,67	5	GRUPPO INTEGRATO POMPA SM 4021	31.999,67	0,00
SECONDO MONA S.P.A.	EUR	16.754,28	2	GRUPPO INTEGRATO POMPA SM 4021	11.169,52	0,00
SECONDO MONA S.P.A.	EUR	3.842,19	1	GRUPPO INTEGRATO POMPA SM 4021	1.921,10	0,00
SECONDO MONA S.P.A.	EUR	16.754,28	3	GRUPPO INTEGRATO POMPA SM 4021	16.754,28	0,00
SECONDO MONA S.P.A.	EUR	2.568,20	1	GRUPPO INTEGRATO POMPA SM 4021	1.969,13	0,00
SECONDO MONA S.P.A.	EUR	22.177,40	1	GRUPPO INTEGRATO POMPA SM 4021	5.584,76	0,00
SECONDO MONA S.P.A.	EUR	62.614,45	1	GRUPPO INTEGRATO POMPA SM 4021	1.969,13	0,00
SECONDO MONA S.P.A.	EUR	32.829,91	2	GRUPPO INTEGRATO POMPA SM 4021	11.169,52	0,00
SECONDO MONA S.P.A.	EUR	3.938,26	2	GRUPPO INTEGRATO POMPA SM 4021	3.938,26	0,00
SECONDO MONA S.P.A.	EUR	38.073,71	1	GRUPPO INTEGRATO POMPA SM 4021-1	8.074,11	0,00
SECONDO MONA S.P.A.	EUR	136.016,73	20	GRUPPO INTEGRATO POMPA SM 4021-1	116.509,60	0,00
SECONDO MONA S.P.A.	EUR	126.563,36	20	GRUPPO INTEGRATO POMPA SM 4021-1	116.509,60	0,00

Denominazione operatore	Codice valuta	Ammontare in valuta	Quantità	Materiale oggetto del contratto	Stato di avanzamento annuale (Euro)	Utilizzo anni precedenti (Euro)
SECONDO MONA S.P.A.	EUR	418.211,42	10	GRUPPO INTEGRATO POMPA SM 4021-1	62.752,06	0,00
SECONDO MONA S.P.A.	EUR	389.320,53	41	GRUPPO INTEGRATO POMPA SM 40211	238.758,59	124.566,64
SECONDO MONA S.P.A.	EUR	18.726,12	4	GRUPPO INTEGRATO RIFORNIMENTO SM 4025-1A	18.630,00	0,00
SECONDO MONA S.P.A.	EUR	28.181,16	6	GRUPPO INTEGRATO RIFORNIMENTO SM 4025-1A	28.181,16	0,00
SECONDO MONA S.P.A.	EUR	9.363,06	2	GRUPPO INTEGRATO RIFORNIMENTO SM4025-1A	9.363,06	0,00
SECONDO MONA S.P.A.	EUR	18.787,44	4	GRUPPO INTEGRATO RIFORNIMENTO SM4025-1A	18.787,44	0,00
SECONDO MONA S.P.A.	EUR	89.216,93	50	GUARNIZIONE 7011MS-964-P5	2.820,50	0,00
SECONDO MONA S.P.A.	EUR	2.974,35	35	GUARNIZIONE 7011MS-964-P5	1.974,35	0,00
SECONDO MONA S.P.A.	EUR	37.734,05	45	INTERRUTTORE DI PRESSIONE 2299-091	18.552,15	16.490,80
SECONDO MONA S.P.A.	EUR	136.016,73	1	INTERRUTTORE DI PRESSIONE 2299-091	562,13	0,00
SECONDO MONA S.P.A.	EUR	147.290,00	20	INTERRUTTORE DI PRESSIONE PN 2299-091	8.494,60	83.059,53
SECONDO MONA S.P.A.	EUR	16.989,20	40	INTERRUTTORE DI PRESSIONE PN 2299-091	16.989,20	0,00
SECONDO MONA S.P.A.	EUR	1.909,94	18	KIT	1.909,94	0,00
SECONDO MONA S.P.A.	EUR	19.066,48	54	KIT COMP AZIONATORE AEREO FRENO 1043A9900-01 PARTI DI RICAMBIO	5.824,70	0,00
SECONDO MONA S.P.A.	EUR	4.989,06	1	KIT COMPONENTI AZIONATORE AEROFRENO	4.989,06	0,00
SECONDO MONA S.P.A.	EUR	1.651,20	6	KIT COMPONENTI AZIONATORE AEROFRENO 1043A9900-01	1.651,20	0,00
SECONDO MONA S.P.A.	EUR	63.348,65	8	KIT COMPONENTI AZIONATORE AEROFRENO 1043A9900-01 (EQUIPAGGIAMENTI)	40.295,60	0,00
SECONDO MONA S.P.A.	EUR	31.354,36	50	KIT COMPONENTI AZIONATORE AEROFRENO 1043A9900-01 RICAMBI	226,00	0,00
SECONDO MONA S.P.A.	EUR	163.504,03	19	KIT COMPONENTI IDRAULICI PN D2432-2001-KIT	54.733,87	83.705,70
SECONDO MONA S.P.A.	EUR	3.320,90	21	KIT COMPONENTI PN 1043-1202	1.701,00	0,00
SECONDO MONA S.P.A.	EUR	762.157,77	2	KIT COMPONENTI UNITA CONTROLLO COMBUSTIBILE ABFCU100PL3671PT9B	61.933,06	0,00
SECONDO MONA S.P.A.	EUR	216.695,57	11	KIT COMPONENTI UNITA DI BLOCCO E RILASCIO DEL PARACADUTE FRENANTE PN.42010101	32.709,23	63.541,88
SECONDO MONA S.P.A.	EUR	216.695,57	11	KIT COMPONENTI UNITA DI BLOCCO E RILASCIO DEL PARACADUTE FRENANTE PN.42010102	52.531,70	63.541,88

Denominazione operatore	Codice valuta	Ammontare in valuta	Quantità	Materiale oggetto del contratto	Stato di avanzamento annuale (Euro)	Utilizzo anni precedenti (Euro)
SECONDO MONA S.P.A.	EUR	21.800,24	1	KIT EQUIPAGGIAMENTI	5.036,95	0,00
SECONDO MONA S.P.A.	EUR	21.800,24	28	KIT PARTI DI RICAMBIO	1.089,08	0,00
SECONDO MONA S.P.A.	EUR	15.489,90	2	KIT PARTI RICAMBIO	145,56	0,00
SECONDO MONA S.P.A.	EUR	182.201,00	2	KIT SISTEMA CARBURANTE VELIVOLO KAREELA P/N 48010200	122.244,00	0,00
SECONDO MONA S.P.A.	EUR	6.065,00	1	KIT TUBI SISTEMA CARBURANTE PN 44010203	95,00	0,00
SECONDO MONA S.P.A.	EUR	38.283,85	6	MECCANICA BLOC PORTELLO ANTERIORE P/N 201599005	25.576,94	0,00
SECONDO MONA S.P.A.	EUR	3.576,00	30	MECCANICA BLOC PORTELLO RICAMBI VITE A BRUCOLA P/N S112847	3.576,00	0,00
SECONDO MONA S.P.A.	EUR	10.807,47	3	MECCANICA DI BLOCCAGGIO PN 201598006	10.807,47	0,00
SECONDO MONA S.P.A.	EUR	89.216,93	1	MECCANICA DI BLOCCAGGIO PORTELLO PN 201696002	4.283,24	0,00
SECONDO MONA S.P.A.	EUR	176.582,45	11	MECCANICA DI BLOCCAGGIO PORTELLO (ANTERIORE) PN.201599005	37.514,40	60.570,45
SECONDO MONA S.P.A.	EUR	56.229,86	1	MECCANICA DI BLOCCAGGIO PORTELLO (DX) PN 201598006	9.098,68	45.493,41
SECONDO MONA S.P.A.	EUR	176.582,45	3	MECCANICA DI BLOCCAGGIO PORTELLO (DX) PN.201598006	3.099,35	60.570,45
SECONDO MONA S.P.A.	EUR	176.582,45	5	MECCANICA DI BLOCCAGGIO PORTELLO (SIN) PN.201598005	9.555,00	60.570,45
SECONDO MONA S.P.A.	EUR	89.216,93	15	MECCANICA DI BLOCCAGGIO PORTELLO ANTERIORE PN 201599003	13.230,00	0,00
SECONDO MONA S.P.A.	EUR	1.761.000,00	11	MECCANICA DI BLOCCAGGIO PORTELLO P/N 201596006	108.353,20	72.414,94
SECONDO MONA S.P.A.	EUR	42.068,68	2	MECCANICA DI BLOCCAGGIO PORTELLO PN 201696002	12.849,72	0,00
SECONDO MONA S.P.A.	EUR	176.582,45	10	MECCANICA DI BLOCCAGGIO PORTELLO PN.201696002	33.110,50	60.570,45
SECONDO MONA S.P.A.	EUR	79.995,26	3	MECCANICA DI BLOCCAGGIOM PORTELLO DX PN 201198006	10.807,47	0,00
SECONDO MONA S.P.A.	EUR	57.963,58	7	PANNELLO CONMTROLLO PER RAMPA SM 4405	57.479,87	0,00
SECONDO MONA S.P.A.	EUR	49.683,12	6	PANNELLO CONTROLLO PER RAMPA SM 4405	49.268,46	0,00
SECONDO MONA S.P.A.	EUR	66.244,09	8	PANNELLO CONTROLLO PER RAMPA SM 4405	65.691,28	0,00
SECONDO MONA S.P.A.	EUR	132.478,73	16	PANNELLO CONTROLLO PER RAMPA SM 4405	130.006,24	0,00
SECONDO MONA S.P.A.	EUR	7.740,00	3	PANNELLO CONTROLLO PER RAMPA SM4405	7.740,00	0,00

Denominazione operatore	Codice valuta	Ammontare in valuta	Quantità	Materiale oggetto del contratto	Stato di avanzamento annuale (Euro)	Utilizzo anni precedenti (Euro)
SECONDO MONA S.P.A.	USD	4.574,55	2	PARTI DI RICAMBIO VALVOLE DI SCARICO P/N 5202150	1.458,22	2.628,02
SECONDO MONA S.P.A.	EUR	2.318,70	5	PARTI SCIOLTE DI RICAMBIO - GANCIO ELETTRONICO 811-01-00-7	2.318,70	0,00
SECONDO MONA S.P.A.	USD	30.877,57	14	PARTI SCIOLTI DI RICAMBIO EQUIPAGGIAMENTI PER VELIVOLO C27	27.581,57	0,00
SECONDO MONA S.P.A.	USD	1.047,75	30	PARTI VALVOLA DI SCARICO RIFORNIMENTO	935,91	0,00
SECONDO MONA S.P.A.	USD	22.391,50	15	PARTI VARIE VELIVOLO C27J	6.358,60	13.642,74
SECONDO MONA S.P.A.	EUR	1.108,58	2	PIASTRINA DI GUIDA PN 201596602	1.108,58	0,00
SECONDO MONA S.P.A.	EUR	177.145,53	1	PIASTRINA DI GUIDA PN 201596602	554,29	0,00
SECONDO MONA S.P.A.	EUR	37.000,00	1	PRO INT EF 2000	37.000,00	0,00
SECONDO MONA S.P.A.	EUR	9.393,72	2	PROGRAMMA INTERGOVERNATIVO VELIVOLO NH-90 GRUPPO INTEGRATO RIF. SM4025-1A	9.393,72	0,00
SECONDO MONA S.P.A.	EUR	9.567,42	2	PROGRAMMA INTERGOVERNATIVO VELIVOLO NH-90 GRUPPO INTEGRATO RIF. SM4025-1A	9.393,72	0,00
SECONDO MONA S.P.A.	EUR	4.841.000,00	1	PROGRAMMA NH90 EQUIPAGGIAMENTI E PARTI RICAMBIO ATTUATORI ELETTROMECCANICI	5.896,99	543.386,47
SECONDO MONA S.P.A.	EUR	25.850,00	11	RACCORDO P/N H10835301	23.650,00	0,00
SECONDO MONA S.P.A.	EUR	25.850,00	2	RACCORDO P/N SC-ALT-H10835300*1-20	2.200,00	0,00
SECONDO MONA S.P.A.	EUR	29.802,70	16	RACCORDO VALVOLA DI NON RITORNO SM2394-2	16.477,38	4.043,52
SECONDO MONA S.P.A.	USD	67.254,34	10	RICAMBI ELETTROPOMPA IMMERSA COMBUSTIBILE PN SM 2212B	559,58	0,00
SECONDO MONA S.P.A.	USD	14.687,84	329	RICAMBI P/N SM 3344	1.306,44	11.662,42
SECONDO MONA S.P.A.	EUR	36.884,75	90	RICAMBI PANNELLO CONTROLLO PER RAMPA	17.779,00	0,00
SECONDO MONA S.P.A.	EUR	7.602,41	15	RICAMBI PER ELETTROPOMPA TRAVASO COMBUSTIBILE SM 2273	1.441,05	0,00
SECONDO MONA S.P.A.	EUR	7.602,41	33	RICAMBI PER ELETTROPOMPA TRAVASO COMBUSTIBILE SM 2273-1	6.161,36	0,00
SECONDO MONA S.P.A.	EUR	1.479,56	1	RIDUTTORE DI PRESSIONE SM 3014	1.479,56	0,00
SECONDO MONA S.P.A.	EUR	10.944,00	2	RIDUTTORE DI PRESSIONE SM 3014	3.136,00	7.808,00
SECONDO MONA S.P.A.	EUR	1.479,56	1	RIDUTTORE DI PRESSIONE SM 3015	1.479,56	0,00
SECONDO MONA S.P.A.	EUR	1.568,00	1	RIDUTTORE DI PRESSIONE SM 3015	1.568,00	0,00

Denominazione operatore	Codice valuta	Ammontare in valuta	Quantità	Materiale oggetto del contratto	Stato di avanzamento annuale (Euro)	Utilizzo anni precedenti (Euro)
SECONDO MONA S.P.A.	EUR	522.095,00	9	RIDUTTORE DI PRESSIONE SM3003-1	25.326,00	258.405,00
SECONDO MONA S.P.A.	EUR	522.095,00	18	RIDUTTORE DI PRESSIONE SM3003-2	50.652,00	258.405,00
SECONDO MONA S.P.A.	EUR	1.568,00	1	RIDUTTORE DI PRESSIONE SM3014	1.568,00	0,00
SECONDO MONA S.P.A.	EUR	1.479,56	1	RIDUTTORE DI PRESSIONE SM3014 S/N 642	1.479,56	0,00
SECONDO MONA S.P.A.	EUR	11.170,00	150	ROSETTA PN 200753604	1.896,00	0,00
SECONDO MONA S.P.A.	EUR	6.250,00	5	RUBINETTO DI DRENAGGIO COMBUSTIBILE SM2560	6.250,00	0,00
SECONDO MONA S.P.A.	USD	24.692,20	2	RUBINETTO DI DRENAGGIO COMBUSTIBILI SM 2528A	2.205,65	19.850,81
SECONDO MONA S.P.A.	USD	5.984,12	4	RUBINETTO DI DRENAGGIO SM 2560	5.345,35	0,00
SECONDO MONA S.P.A.	USD	35.494,42	20	RUBINETTO DRENAGGIO COMBUSTIBILE SM 2521B	8.289,41	0,00
SECONDO MONA S.P.A.	USD	35.494,42	20	RUBINETTO DRENAGGIO COMBUSTIBILE SM 2528A	20.753,01	0,00
SECONDO MONA S.P.A.	USD	170.000,00	5	SENSORE PN 140-021-2 - VELIVOLO MB339	151.853,51	0,00
SECONDO MONA S.P.A.	USD	1.037,45	25	SFERA PN MS9461-04	12,28	0,00
SECONDO MONA S.P.A.	EUR	18.859,99	3	SIMULATORE ARTIF. SENSIB.TA COMANDO DI VOLO P/N TY1713-03A S/N 394 403 405	14.486,76	0,00
SECONDO MONA S.P.A.	GBP	99.272,55	9	SIMULATORE ARTIFICIALE SENSIBILITA COMANDO DI VOLO PN TY1713-03A	51.232,54	0,00
SECONDO MONA S.P.A.	EUR	4.828,92	1	SIMULATORE PN TY1713-03A	4.828,92	0,00
SECONDO MONA S.P.A.	EUR	522.095,00	14	SINCRONIZZATORE DI FLUSSO P/N 6101212	90.552,00	258.405,00
SECONDO MONA S.P.A.	EUR	11.170,00	10	SOTTOASSIEME BRACCIO DX PN 200769204	9.274,00	0,00
SECONDO MONA S.P.A.	EUR	89.471,00	30	SOTTOASSIEME BRACCIO P/N 200768204	29.133,00	6.838,00
SECONDO MONA S.P.A.	EUR	13.549,60	4	SOTTOASSIEME CABLAGGIO PN.201597210	4.553,40	2.771,45
SECONDO MONA S.P.A.	EUR	8.934,00	5	TAPPO BOCCHETTONE SM 2370	8.080,00	0,00
SECONDO MONA S.P.A.	EUR	124.819,64	15	TENUTA PN 1086181109	277,50	0,00
SECONDO MONA S.P.A.	EUR	1.786.511,84	8	TRASDUTTORE VELOCITA PN 140-413	21.238,05	0,00
SECONDO MONA S.P.A.	EUR	67.471,19	1	UNITA CONTROLLO COMBUSRTIBILE PCU200M	67.471,19	0,00

Denominazione operatore	Codice valuta	Ammontare in valuta	Quantità	Materiale oggetto del contratto	Stato di avanzamento annuale (Euro)	Utilizzo anni precedenti (Euro)
SECONDO MONA S.P.A.	EUR	1.339.000,00	2	UNITA CONTROLLO COMBUSTIBILE ABFCU 100	20.000,00	1.227.926,00
SECONDO MONA S.P.A.	EUR	1.126.465,25	10	UNITA CONTROLLO COMBUSTIBILE ABFCU100	489.767,50	0,00
SECONDO MONA S.P.A.	EUR	94.170,22	10	UNITA FERMO PORTELLO ANTERIORE SX PN.200753001	8.714,30	39.399,30
SECONDO MONA S.P.A.	EUR	74.051,29	1	UNITÀ DI CONTROLLO COMBUSTIBILEPCU200M SN P1951	74.051,29	0,00
SECONDO MONA S.P.A.	EUR	35.281,50	14	VALVOLA BASSO LIVELLO COMBUSTIBILE P/N SM3374	14.231,00	0,00
SECONDO MONA S.P.A.	EUR	8.625,12	7	VALVOLA BASSO LIVELLO COMBUSTIBILE P/N SM3374	8.625,12	0,00
SECONDO MONA S.P.A.	EUR	6.065,00	6	VALVOLA DI DRENAGGIO PN 4499-050	5.970,00	0,00
SECONDO MONA S.P.A.	EUR	69.800,00	25	VALVOLA DI INTERCETTAZIONE COMBUSTIBILE SM689-1 PER VELIVOLO G-HERON	69.800,00	0,00
SECONDO MONA S.P.A.	EUR	35.281,50	11	VALVOLA DI NON RITORNO COMBUSTIBILE P/N SM3321-1	4.394,50	0,00
SECONDO MONA S.P.A.	EUR	32.445,53	13	VALVOLA DI RIFORNIMENTO 2710871M1	32.445,53	0,00
SECONDO MONA S.P.A.	EUR	7.487,43	1	VALVOLA DI RIFORNIMENTO 2710871M1	2.495,81	0,00
SECONDO MONA S.P.A.	EUR	35.281,50	12	VALVOLA DI RIFORNIMENTO E SVUOTAMENTO COMBUSTIBILE P/N SM3373	16.656,00	0,00
SECONDO MONA S.P.A.	EUR	46.988,20	7	VALVOLA DI RIFORNIMENTO SM 2727	46.988,20	0,00
SECONDO MONA S.P.A.	EUR	2.608,00	1	VALVOLA DI RIFORNIMENTO SM 2727	2.608,00	0,00
SECONDO MONA S.P.A.	EUR	458.484,11	16	VALVOLA DI RIFORNIMENTO SM 2727	107.401,60	0,00
SECONDO MONA S.P.A.	EUR	229.397,04	2	VALVOLA DI RIFORNIMENTO SM 2727	6.372,14	0,00
SECONDO MONA S.P.A.	EUR	202.261,76	21	VALVOLA DI RIFORNIMENTO SM 2727 - VELIVOLO EF2000 TYPHOON	75.848,16	126.413,60
SECONDO MONA S.P.A.	EUR	42.068,68	10	VALVOLA DIREZIONALE PN 201655214	8.510,00	0,00
SECONDO MONA S.P.A.	EUR	39.949,44	1	VEICOLO HAWK200 EQUIPAGGIAMENTI	20.307,37	0,00
SECONDO MONA S.P.A.	EUR	15.000,00	3	VELIVOLO EF2000	15.000,00	0,00
SICAMB S.P.A.	EUR	56.962,53	1	EQUIPAGGIAMENTO PILOTA	100,25	41.690,88
SICAMB S.P.A.	GBP	193.789,75	979	PARTI DI RICAMBIO PER SEGGIOLINO EIETTABILE MK16 DEL SISTEMA DI ARMA M-346	33.664,97	146.749,09
SICAMB S.P.A.	GBP	169.428,00	40	PARTI DI RICAMBIO SEGGIOLINO EIETTABILE MK16 PER VELIVOLO M346	137.872,11	0,00

Denominazione operatore	Codice valuta	Ammontare in valuta	Quantità	Materiale oggetto del contratto	Stato di avanzamento annuale (Euro)	Utilizzo anni precedenti (Euro)
SICAMB S.P.A.	EUR	491.263,56	24	PARTI RICAMBIO SEGGIOLINO EIETTABILE MK10LA	169.095,13	16.937,53
SICAMB S.P.A.	EUR	491.263,56	1395	PARTI RICAMBIO SEGGIOLINO EIETTABILE MK10LA SET SVILUPPATI IN PEZZI	303.843,68	16.937,53
SICAMB S.P.A.	EUR	56.962,53	14	RICAMBI PER AEROMOBILE M345	244,94	41.690,88
SICAMB S.P.A.	GBP	343.674,07	564	RICAMBI SEGGIOLINO EIETTABILE MK16 PER SISTEMA DI ARMA M-346	85.271,22	77.020,89
SICAMB S.P.A.	GBP	131.318,74	1053	RICAMBI SEGGIOLINO EIETTABILE MK16 PER VELIVOLI DA ADDESTRAMENTO M-346	12.651,38	0,00
SICAMB S.P.A.	USD	45.441,41	715	RICAMBI SEGGIOLINO EIETTABILE TIPO MK10	39.636,81	0,00
SICAMB S.P.A.	USD	9.972.248,00	5	SEGGIOLINI EIETTABILI TIPO MK. 10 COMPLETI DI SISTEMA FRANTUMAZIONE TETTuccio E PIROTECNICI	31.049,58	8.876.719,96
SICAMB S.P.A.	EUR	675.954,50	406	SEGGIOLINO AD ASSORBIMENTO URTO INSTALLATO SU ELICOTTERO T129	32.831,20	0,00
SICAMB S.P.A.	USD	2.351.922,00	1	SEGGIOLINO EIETTABILE MK10LA - KIT DEFLACTOR CANOPY PANNELLO DI SEPARAZIONE -	5.496,20	1.003.243,41
SICAMB S.P.A.	USD	2.351.922,00	1	SEGGIOLINO EIETTABILE MK10LA - KIT DEFLACTOR CANOPY PANNELLO DI SEPARAZIONE --	164.459,13	1.003.243,41
SICAMB S.P.A.	USD	2.351.922,00	1	SEGGIOLINO EIETTABILE MK10LA - KIT DEFLACTOR CANOPY PANNELLO DI SEPARAZIONE ---	5.496,20	1.003.243,41
SICAMB S.P.A.	USD	2.351.922,00	1	SEGGIOLINO EIETTABILE MK10LA - SEAT E EQUIPMENT PORT (LH) - SEDILE SINISTRO --	164.459,13	1.003.243,41
SICAMB S.P.A.	USD	2.351.922,00	1	SEGGIOLINO EIETTABILE MK10LA - SEAT E EQUIPMENT PORT (LH) - SEDILE SINISTRO-	164.459,13	1.003.243,41
SICAMB S.P.A.	USD	2.351.922,00	1	SEGGIOLINO EIETTABILE MK10LA - SEAT E EQUIPMENT PORT (LH) - SEDILE SINISTRO--	164.459,13	1.003.243,41
SICAMB S.P.A.	USD	2.351.922,00	1	SEGGIOLINO EIETTABILE MK10LA -SEAT E EQUIPMENT STBD (RH) - SEDILE DESTRO	164.459,13	1.003.243,41
SICAMB S.P.A.	USD	2.351.922,00	2	SEGGIOLINO EIETTABILE MK10LA -SEAT E EQUIPMENT STBD (RH) - SEDILE DESTRO--	169.955,33	1.003.243,41
SICAMB S.P.A.	EUR	21.953,36	2	SEGGIOLINO EIETTABILE MK16	20.506,51	0,00
SICAMB S.P.A.	GBP	459.830,00	12	SEGGIOLINO EIETTABILE MK16 - 6 SET CARTUCCE MBEU210403	169.725,55	0,00
SIMAD S.P.A.	EUR	43.668,00	800	CARTUCCIA CAL. 40 MM MODELLO RB1	18.808,00	0,00
SIMAD S.P.A.	EUR	43.668,00	1000	CARTUCCIA LACRIMOGENA AL CS SINGOLO STADIO CAL. 40 MM SMD005	24.860,00	0,00
SIMMEL DIFESA S.P.A.	EUR	100.000,00	4	BERSAGLIO SIMULAZIONE MISSILE	40.000,00	0,00
SIMMEL DIFESA S.P.A.	EUR	40.320,00	36	BOMBA DA MORTAIO CAL. 81MM ILLUMINANTE L54A2	20.160,00	20.160,00
SIMMEL DIFESA S.P.A.	EUR	2.352.000,00	2100	BOMBA DI MORTAIO CAL. 81 MM ILLUMINANTE L54A2 (FORNITURA ANNO 2018)	1.176.000,00	0,00

Denominazione operatore	Codice valuta	Ammontare in valuta	Quantità	Materiale oggetto del contratto	Stato di avanzamento annuale (Euro)	Utilizzo anni precedenti (Euro)
SIMMEL DIFESA S.P.A.	EUR	2.352.000,00	2100	BOMBA DI MORTAIO CAL. 81 MM ILLUMINANTE L54A2 (FORNITURA ANNO 2019)	1.176.000,00	0,00
SIMMEL DIFESA S.P.A.	EUR	7.405,13	10	BOMBA MORTAIO CAL.81MMHE	5.696,25	0,00
SIMMEL DIFESA S.P.A.	EUR	33.250,00	70	BOSSOLO COMBUSTIBILE PER CARICA DI LANCIO	33.250,00	0,00
SIMMEL DIFESA S.P.A.	EUR	139.750,00	3250	CANNELLO A PERCUSSIONE IM54 PER COLPO CAL. 76/62	139.750,00	0,00
SIMMEL DIFESA S.P.A.	EUR	11.901.000,00	4800	CANNELLO A PERCUSSIONE IM54 PER COLPO CAL. 76/62MM	355.200,00	3.477.640,00
SIMMEL DIFESA S.P.A.	EUR	7.500,00	100	CANNELLO A PERCUSSIONE PER INNESCO COLPO	7.500,00	0,00
SIMMEL DIFESA S.P.A.	EUR	0,01	1	CANNONE 30 MM TIPO 30 M 550 DEFA	0,01	0,00
SIMMEL DIFESA S.P.A.	EUR	1.527.575,00	1005	CARICA DI LANCIO CAL. 127/54	1.522.575,00	0,00
SIMMEL DIFESA S.P.A.	EUR	1.527.575,00	5	CARICA DI LANCIO CAL. 127/54 PER PROVE DI COLLAUDO	5.000,00	0,00
SIMMEL DIFESA S.P.A.	EUR	920,00	92	CARICA DI LANCIO MODULARE (3° - 6°) SIL162 PER PROIETTO CAL. 155MM	920,00	0,00
SIMMEL DIFESA S.P.A.	EUR	85.000,00	123	CARICA DI LANCIO MODULARE (3°-6°) SIL168 PER PROIETTO CAL. 155MM	24.600,00	22.200,00
SIMMEL DIFESA S.P.A.	EUR	147.420,00	702	CARICA DI LANCIO MODULARE SIL 168 PER PROIETTO CAL. 155MM	147.420,00	0,00
SIMMEL DIFESA S.P.A.	EUR	10.000,00	36	CARICA LANCIO MODULARE PER PROIETTO CAL.155MM	9.800,00	0,00
SIMMEL DIFESA S.P.A.	EUR	3.581.600,00	100	CARICHE IN BOSSOLO CLEARING PER COLPO CAL.76/62	33.500,00	0,00
SIMMEL DIFESA S.P.A.	EUR	1.573.500,00	5	CHIAVE PER MONTAGGIO E SMINTAGGIO SPOLETTA - ATTREZZATURA	1.000,00	0,00
SIMMEL DIFESA S.P.A.	EUR	1.000,00	30	CHIAVE PER MONTAGGIO E SMONTAGGIO SPOLETTA - ATTREZZATURA	1.000,00	0,00
SIMMEL DIFESA S.P.A.	EUR	3.581.600,00	8000	COLPO COMPLETO 76/62 TP CON FINTA SPOLETTA	3.548.000,00	0,00
SIMMEL DIFESA S.P.A.	EUR	237.250,00	100	COLPO COMPLETO CAL. 40/70 FNF CON SPOLETTA PROGRAMMABILE	68.500,00	0,00
SIMMEL DIFESA S.P.A.	EUR	1.573.500,00	1000	COLPO COMPLETO CAL. 76/62 HE PFF IM84 SENZA SPOLETTA	1.270.000,00	0,00
SIMMEL DIFESA S.P.A.	EUR	948.800,00	600	COLPO COMPLETO CAL. 76/62 PFF IM84 CON SPOLETTA DI PROSSIMITA VTPA FB76	928.800,00	0,00
SIMMEL DIFESA S.P.A.	EUR	948.800,00	5	COLPO COMPLETO CAL. 76/62 PFF IM84 CON SPOLETTA DI PROSSIMITA VTPA FB76 PER PROVE DI COLLAUDO	20.000,00	0,00
SIMMEL DIFESA S.P.A.	EUR	174.600,00	300	COLPO COMPLETO CAL.76/62 HE SENZA SPOLETTA	174.600,00	0,00
SIMMEL DIFESA S.P.A.	EUR	4.791.000,00	2000	COLPO COMPLETO CAL.76/62 PFFIM84 CON SPOLETTA DI PROSS.A PERCUSSIONE E FINTA	2.600.000,00	2.125.000,00

Denominazione operatore	Codice valuta	Ammontare in valuta	Quantità	Materiale oggetto del contratto	Stato di avanzamento annuale (Euro)	Utilizzo anni precedenti (Euro)
SIMMEL DIFESA S.P.A.	EUR	10.000,00	2	DOCUMENTAZIONE CARICA LANCIO MODULARE PER PROIETTO	200,00	0,00
SIMMEL DIFESA S.P.A.	EUR	0,01	6	GRANATA CAL.40X46MM HEDP	0,01	0,00
SIMMEL DIFESA S.P.A.	EUR	7.405,13	14	GRANATA CAL.40X46MM HEDP	1.708,88	0,00
SIMMEL DIFESA S.P.A.	EUR	0,01	9	OTTURATORE. CULATTA. TUBO SENSORE. OSCILLOSCOPIO CALIBRI MISURA. BANCO DI TIRO. FOTOGRAMMA DI RIPRESA. SUPPORTO X CANNONE	0,01	0,00
SIMMEL DIFESA S.P.A.	EUR	5.131.350,00	162900	POLVERE DI LANCIO PER CARICA DI LANCIO MODULARE - PROIETTO CAL 155MM	5.131.350,00	0,00
SIMMEL DIFESA S.P.A.	EUR	7.969.600,00	249050	POLVERE DI LANCIO PER CARICA DI LANCIO MODULARE - PROIETTO CAL. 155MM	7.969.600,00	0,00
SIMMEL DIFESA S.P.A.	EUR	5.000,00	200	POLVERE DI LANCIO PER CARICA LANCIO MODULARE PROIETTO CAL. 155MM	5.000,00	0,00
SIMMEL DIFESA S.P.A.	EUR	3.581.600,00	2	POLVERE DI LANCIO PER COLPO CAL. 76/62	100,00	0,00
SIMMEL DIFESA S.P.A.	EUR	11.901.000,00	13000	POLVERE DI LANCIO PER COLPO CAL. 76/62MM	494.000,00	3.477.640,00
SIMMEL DIFESA S.P.A.	EUR	98.000,00	800	POLVERE DI LANCIO PER COLPO CAL.100MM	28.000,00	0,00
SIMMEL DIFESA S.P.A.	EUR	21.000,00	375	POLVERE LANCIO CARICA LANCIO MODULARE PROIETTO CAL.155MM	10.500,00	10.500,00
SIMMEL DIFESA S.P.A.	EUR	3.396.400,00	106340	POLVERE LANCIO PER CARICA LANCIO MODULARE	2.977.520,00	418.880,00
SIMMEL DIFESA S.P.A.	EUR	28.000,00	1	PROGRAMMATORE FB7 PER SPOLETTA PROGRAMMABILE PER COLPI DA 40/70 - TECNOLOGIA	10.000,00	0,00
SIMMEL DIFESA S.P.A.	EUR	1.925.000,00	5500	PROIETTO CARICO CAL. 120MM	1.925.000,00	0,00
SIMMEL DIFESA S.P.A.	EUR	20.000,00	60	PROIETTO CARICO CAL. 120MM	20.000,00	0,00
SIMMEL DIFESA S.P.A.	EUR	10.000,00	1	PROIETTO CARICO CAL. 120MM LASTRE CD ROM	20,00	0,00
SIMMEL DIFESA S.P.A.	EUR	15.000,00	32	PROIETTO CARICO CAL.120MM	11.200,00	0,00
SIMMEL DIFESA S.P.A.	EUR	1.000,00	123	PROIETTO CARICO CAL.120MM LASTRE	40,00	0,00
SIMMEL DIFESA S.P.A.	EUR	878.500,00	1255	SPOLETTA DI PROSSIMITA FB342	878.500,00	0,00
SIMMEL DIFESA S.P.A.	EUR	1.573.500,00	800	SPOLETTA DI PROSSIMITA VTPA FB76	301.000,00	0,00
SIMMEL DIFESA S.P.A.	EUR	11.901.000,00	7000	SPOLETTA DI PROSSIMITA VTPA FB76 (NSD)	3.150.000,00	3.477.640,00
SIMMEL DIFESA S.P.A.	EUR	11.901.000,00	7162	SPOLETTA DI PROSSIMITA VTPA FB76 (SD)	3.222.900,00	3.477.640,00
SIMMEL DIFESA S.P.A.	EUR	18.166,00	2	TESTA DI GUERRA ATTIVA CHMA PER MISSILE ASTER	18.166,00	0,00

Denominazione operatore	Codice valuta	Ammontare in valuta	Quantità	Materiale oggetto del contratto	Stato di avanzamento annuale (Euro)	Utilizzo anni precedenti (Euro)
SIMMEL DIFESA S.P.A.	EUR	100.000,00	1	TESTA DI GUERRA ATTIVA PER MISSILE ASTER	20.000,00	0,00
SIMMEL DIFESA S.P.A.	EUR	100.000,00	2	TESTA DI GUERRA DUALE ATTIVA PER MISSILE ASTER	40.000,00	0,00
SIMMEL DIFESA S.P.A.	EUR	62.340,00	1	TESTA GUERRA DUALE ATTIVA SMA PA	10.390,00	0,00
SIMMEL DIFESA S.P.A.	EUR	76.000,00	39	VARI ELEMENTI SPOLETTA MULTI FUNZIONE SIL777	12.055,55	0,00
SKF INDUSTRIE S.P.A.	EUR	79.109,77	52	ANELLO DI TENUTA STV 9014	4.493,84	0,00
SKF INDUSTRIE S.P.A.	EUR	503.120,00	100	ANELLO INTERNO PER CUSCINETTO	183.000,00	311.150,00
SKF INDUSTRIE S.P.A.	EUR	939.602,83	103	CUSCINETTI	42.346,39	881.815,96
SKF INDUSTRIE S.P.A.	EUR	87.826,00	15	CUSCINETTO	15.645,00	72.181,00
SKF INDUSTRIE S.P.A.	EUR	30.268,80	48	CUSCINETTO 2 CORONE BA2-9511	30.268,80	0,00
SKF INDUSTRIE S.P.A.	EUR	502.800,00	263	CUSCINETTO A RULLI	124.662,00	378.138,00
SKF INDUSTRIE S.P.A.	EUR	79.109,77	25	CUSCINETTO A RULLI RBC1B 649544	12.368,00	0,00
SKF INDUSTRIE S.P.A.	EUR	424.316,00	48	CUSCINETTO A RULLI BS2 9508 VELIVOLO PUMA	91.872,00	0,00
SKF INDUSTRIE S.P.A.	EUR	79.109,77	17	CUSCINETTO A RULLI RBC1B - 649501 B	16.186,89	0,00
SKF INDUSTRIE S.P.A.	EUR	48.325,00	50	CUSCINETTO A RULLI RBC1B649071 VELIVOLO TORNADO	48.325,00	0,00
SKF INDUSTRIE S.P.A.	EUR	385.800,00	50	CUSCINETTO A SFERE	194.800,00	191.000,00
SKF INDUSTRIE S.P.A.	EUR	79.109,77	12	CUSCINETTO A SFERE B3B 649496 A	46.061,04	0,00
SKF INDUSTRIE S.P.A.	EUR	18.090,00	5	CUSCINETTO A SFERE BAQ-9626 - HTFE25 PROJECT	18.090,00	0,00
SKF INDUSTRIE S.P.A.	EUR	83.323,80	52	CUSCINETTO AD UNA CORONA DI RULLI CONICI	51.806,15	11.349,00
SKF INDUSTRIE S.P.A.	EUR	131.850,00	48	CUSCINETTO SFERE BAQ-9537 PROGRAMMA TYNE	126.576,00	0,00
SKF INDUSTRIE S.P.A.	EUR	80.780,00	5	RALLA MECCANICA A PISTA SINGOLA DI RULLI INCROCIATI RKS 95641 TORRE HELO TM197B	80.780,00	0,00
SO.MA.CI.S. - S.P.A. -	EUR	16.725,00	1	CERTIFICATO DI CONFORMITA	10,00	0,00
SO.MA.CI.S. - S.P.A. -	EUR	41.774,00	122	CIRC. STAMP. PART NUMBER 3015441 TIP. 10 STRATI CON FORI MET..MAT. FR4 IMP. PER PCB CONTR.VIBR.MOTORI ELICOTTER MILITARI	6.783,20	24.449,68
SO.MA.CI.S. - S.P.A. -	EUR	675.744,01	252	CIRCUITI STAMPATI	141.260,00	83.459,41

Denominazione operatore	Codice valuta	Ammontare in valuta	Quantità	Materiale oggetto del contratto	Stato di avanzamento annuale (Euro)	Utilizzo anni precedenti (Euro)
SO.MA.CI.S. - S.P.A. -	EUR	83.502,00	153	CIRCUITI STAMPATI	26.021,00	39.957,00
SO.MA.CI.S. - S.P.A. -	EUR	15.745,00	800	CIRCUITI STAMPATI	10.655,00	5.050,00
SO.MA.CI.S. - S.P.A. -	EUR	796.084,80	377	CIRCUITI STAMPATI /CERTIFICATI	64.475,20	350.991,55
SO.MA.CI.S. - S.P.A. -	EUR	938.189,10	750	CIRCUITO STAMPATO	123.810,00	60.143,14
SO.MA.CI.S. - S.P.A. -	EUR	58.810,00	105	CIRCUITO STAMPATO	44.110,00	0,00
SO.MA.CI.S. - S.P.A. -	EUR	452.300,00	683	CIRCUITO STAMPATO	151.956,00	18.000,00
SO.MA.CI.S. - S.P.A. -	EUR	93.039,50	53	CIRCUITO STAMPATO	8.408,00	62.387,22
SO.MA.CI.S. - S.P.A. -	EUR	368.411,00	5	CIRCUITO STAMPATO	1.410,00	50.835,00
SO.MA.CI.S. - S.P.A. -	EUR	16.327,40	64	CIRCUITO STAMPATO	15.972,40	0,00
SO.MA.CI.S. - S.P.A. -	EUR	60.224,00	60	CIRCUITO STAMPATO N. 3014136	7.044,00	0,00
SO.MA.CI.S. - S.P.A. -	EUR	458.025,00	480	CIRCUITO STAMPATO N. 3014079	50.430,00	0,00
SO.MA.CI.S. - S.P.A. -	EUR	23.311,00	14	CIRCUITO STAMPATO N. 3014079	4.970,00	0,00
SO.MA.CI.S. - S.P.A. -	EUR	23.311,00	20	CIRCUITO STAMPATO N. 3014086	5.340,00	0,00
SO.MA.CI.S. - S.P.A. -	EUR	60.224,00	60	CIRCUITO STAMPATO N. 3014100	32.100,00	0,00
SO.MA.CI.S. - S.P.A. -	EUR	23.311,00	15	CIRCUITO STAMPATO N. 3014136	1.761,00	0,00
SO.MA.CI.S. - S.P.A. -	EUR	15.600,00	100	CIRCUITO STAMPATO N. 3014142	5.000,00	0,00
SO.MA.CI.S. - S.P.A. -	EUR	458.025,00	392	CIRCUITO STAMPATO N. 3014146	46.850,00	0,00
SO.MA.CI.S. - S.P.A. -	EUR	23.311,00	20	CIRCUITO STAMPATO N. 3014146	5.340,00	0,00
SO.MA.CI.S. - S.P.A. -	EUR	405.803,00	100	CIRCUITO STAMPATO N. 3014324	5.900,00	0,00
SO.MA.CI.S. - S.P.A. -	EUR	405.803,00	432	CIRCUITO STAMPATO N. 3014327	19.353,60	0,00
SO.MA.CI.S. - S.P.A. -	EUR	405.803,00	462	CIRCUITO STAMPATO N. 3014328	20.559,00	0,00
SO.MA.CI.S. - S.P.A. -	EUR	405.803,00	476	CIRCUITO STAMPATO N. 3014332	23.029,00	0,00
SO.MA.CI.S. - S.P.A. -	EUR	405.803,00	390	CIRCUITO STAMPATO N. 3014333	17.940,00	0,00

Denominazione operatore	Codice valuta	Ammontare in valuta	Quantità	Materiale oggetto del contratto	Stato di avanzamento annuale (Euro)	Utilizzo anni precedenti (Euro)
SO.MA.CI.S. - S.P.A. -	EUR	154.196,00	450	CIRCUITO STAMPATO N. 3015440	23.976,00	0,00
SO.MA.CI.S. - S.P.A. -	EUR	154.196,00	481	CIRCUITO STAMPATO N. 3015441	27.082,20	0,00
SO.MA.CI.S. - S.P.A. -	EUR	1.830,00	28	CIRCUITO STAMPATO N. 3015672	1.820,00	0,00
SO.MA.CI.S. - S.P.A. -	EUR	23.311,00	60	CIRCUITO STAMPATO N. 3016224	2.520,00	0,00
SO.MA.CI.S. - S.P.A. -	EUR	27.562,00	14	CIRCUITO STAMPATO N. 3016546	27.562,00	0,00
SO.MA.CI.S. - S.P.A. -	EUR	458.025,00	392	CIRCUITO STAMPATO NUMBER 3014086	46.850,00	0,00
SO.MA.CI.S. - S.P.A. -	EUR	15.438,00	33	CIRCUITO STAMPATO NUMBER 3017786	15.438,00	0,00
SO.MA.CI.S. - S.P.A. -	EUR	60.224,00	60	CIRCUITO STAMPATO NUMERO 3014134	10.080,00	0,00
SO.MA.CI.S. - S.P.A. -	EUR	60.224,00	200	CIRCUITO STAMPATO NUMERO 3016224	8.400,00	0,00
SO.MA.CI.S. - S.P.A. -	EUR	37.743,00	21	CIRCUITO STAMPATO P/N 3015338 TIPOLOGIA12 STRATI CON FORI MET..MAT. FR4 IMP. PER PCB CONTR. PNEUM. C27J -SPARTAN ALENIA	2.445,80	6.087,65
SO.MA.CI.S. - S.P.A. -	EUR	9.363,00	6	CIRCUITO STAMPATO PART NUMBER 3008860	8.768,00	0,00
SO.MA.CI.S. - S.P.A. -	EUR	22.725,00	60	CIRCUITO STAMPATO PART NUMBER 3014079	6.300,00	0,00
SO.MA.CI.S. - S.P.A. -	EUR	22.725,00	60	CIRCUITO STAMPATO PART NUMBER 3014086	7.200,00	0,00
SO.MA.CI.S. - S.P.A. -	EUR	22.500,00	50	CIRCUITO STAMPATO PART NUMBER 3014142 TIPOLOGIA 4 STRATI CON FORI METALLIZZATI.MATERIALE FR4 IMPIEGABILE PER APPARATI EL	2.500,00	4.520,00
SO.MA.CI.S. - S.P.A. -	EUR	22.725,00	60	CIRCUITO STAMPATO PART NUMBER 3014146	7.200,00	0,00
SO.MA.CI.S. - S.P.A. -	EUR	330.880,00	36	CIRCUITO STAMPATO PART NUMBER 3014327	2.340,00	10.070,00
SO.MA.CI.S. - S.P.A. -	EUR	330.880,00	242	CIRCUITO STAMPATO PART NUMBER 3014332	12.288,00	10.070,00
SO.MA.CI.S. - S.P.A. -	EUR	12.179,00	80	CIRCUITO STAMPATO PART NUMBER 3015338 TIPOLOGIA 12 STRATI CON FORI METALLIZZATI. MATERIALE FR4 IMPIEGABILE PER PCB CONTR	9.743,20	0,00
SO.MA.CI.S. - S.P.A. -	EUR	1.235.183,99	26	CIRCUITO STAMPATO PART NUMBER 3016139	817,74	0,00
SO.MA.CI.S. - S.P.A. -	EUR	1.235.183,99	2	CIRCUITO STAMPATO PART NUMBER 3016139 SCARTO	35,73	0,00
SO.MA.CI.S. - S.P.A. -	EUR	93.872,26	10	CIRCUITO STAMPATO PART NUMBER 3016144	6.922,73	0,00
SO.MA.CI.S. - S.P.A. -	EUR	93.872,26	1	CIRCUITO STAMPATO PART NUMBER 3016144 SCARTO	580,62	0,00
SO.MA.CI.S. - S.P.A. -	EUR	1.235.183,99	25	CIRCUITO STAMPATO PART NUMBER 3016157	3.495,76	0,00

Denominazione operatore	Codice valuta	Ammontare in valuta	Quantità	Materiale oggetto del contratto	Stato di avanzamento annuale (Euro)	Utilizzo anni precedenti (Euro)
SO.MA.CI.S. - S.P.A. -	EUR	1.235.183,99	2	CIRCUITO STAMPATO PART NUMBER 3016157 SCARTO	35,73	0,00
SO.MA.CI.S. - S.P.A. -	EUR	49.840,36	47	CIRCUITO STAMPATO PART NUMBER 3016159	29.727,62	0,00
SO.MA.CI.S. - S.P.A. -	EUR	49.840,36	1	CIRCUITO STAMPATO PART NUMBER 3016159 PEZZI DI SCARTO	20,00	0,00
SO.MA.CI.S. - S.P.A. -	EUR	64.800,00	153	CIRCUITO STAMPATO PART NUMBER 3016185	24.568,00	0,00
SO.MA.CI.S. - S.P.A. -	EUR	831.090,00	14	CIRCUITO STAMPATO PART NUMBER N. 3014288	1.134,00	0,00
SO.MA.CI.S. - S.P.A. -	EUR	831.090,00	102	CIRCUITO STAMPATO PART NUMBER N. 3014322	15.157,00	0,00
SO.MA.CI.S. - S.P.A. -	EUR	831.090,00	397	CIRCUITO STAMPATO PART NUMBER N. 3014323	19.424,00	0,00
SO.MA.CI.S. - S.P.A. -	EUR	831.090,00	50	CIRCUITO STAMPATO PART NUMBER N. 3014334	6.110,00	0,00
SO.MA.CI.S. - S.P.A. -	EUR	311.483,89	45	CIRCUITO STAMPATO PART NUMBER N. 3016150	13.626,62	0,00
SO.MA.CI.S. - S.P.A. -	EUR	15.075,00	153	CIRCUITO STAMPATO PART NUMBER N. 3016542	15.045,00	0,00
SO.MA.CI.S. - S.P.A. -	EUR	16.725,00	35	CIRCUITO STAMPATO PART NUMBER N. 3017535	16.100,00	0,00
SO.MA.CI.S. - S.P.A. -	EUR	43.045,00	20	CORCUITO STAMPATO	40.460,00	0,00
SO.MA.CI.S. - S.P.A. -	EUR	311.483,89	2	PEZZI DI SCARTO CIRCUITO STAMPATO PART NUMBER N. 3016150	35,73	0,00
SO.MA.CI.S. - S.P.A. -	EUR	458.025,00	9	SET CERTIFICATO DI CONFORMITA	180,00	0,00
SO.MA.CI.S. - S.P.A. -	EUR	15.745,00	3	SET CERTIFICATO DI CONFORMITA	20,00	5.050,00
SO.MA.CI.S. - S.P.A. -	EUR	22.725,00	5	SET CERTIFICATO DI CONFORMITA	80,00	0,00
SO.MA.CI.S. - S.P.A. -	EUR	9.363,00	1	SET CERTIFICATO DI CONFORMITA	20,00	0,00
SO.MA.CI.S. - S.P.A. -	EUR	22.500,00	1	SET CERTIFICATO DI CONFORMITA	10,00	4.520,00
SO.MA.CI.S. - S.P.A. -	EUR	49.840,36	2	SET CERTIFICATO DI CONFORMITA	45,24	0,00
SO.MA.CI.S. - S.P.A. -	EUR	64.800,00	2	SET CERTIFICATO DI CONFORMITA	40,00	0,00
SO.MA.CI.S. - S.P.A. -	EUR	831.090,00	7	SET CERTIFICATO DI CONFORMITA	140,00	0,00
SO.MA.CI.S. - S.P.A. -	EUR	23.311,00	5	SET CERTIFICATO DI CONFORMITA	100,00	0,00
SO.MA.CI.S. - S.P.A. -	EUR	60.224,00	4	SET CERTIFICATO DI CONFORMITA	40,00	0,00

Denominazione operatore	Codice valuta	Ammontare in valuta	Quantità	Materiale oggetto del contratto	Stato di avanzamento annuale (Euro)	Utilizzo anni precedenti (Euro)
SO.MA.C.I.S. - S.P.A. -	EUR	405.803,00	15	SET CERTIFICATO DI CONFORMITA	300,00	0,00
SO.MA.C.I.S. - S.P.A. -	EUR	311.483,89	2	SET CERTIFICATO DI CONFORMITA	40,41	0,00
SO.MA.C.I.S. - S.P.A. -	EUR	93.872,26	1	SET CERTIFICATO DI CONFORMITA	17,87	0,00
SO.MA.C.I.S. - S.P.A. -	EUR	1.235.183,99	2	SET CERTIFICATO DI CONFORMITA	35,73	0,00
SO.MA.C.I.S. - S.P.A. -	EUR	330.880,00	4	SET CERTIFICATO DI CONFORMITA	40,00	10.070,00
SO.MA.C.I.S. - S.P.A. -	EUR	154.196,00	10	SET CERTIFICATO DI CONFORMITA (MOD. 65 + TEST DI MISURA)	170,00	0,00
SO.MA.C.I.S. - S.P.A. -	EUR	16.725,00	1	SET CERTIFICATO DI CONFORMITA FAI	565,00	0,00
SO.MA.C.I.S. - S.P.A. -	EUR	49.840,36	1	SET CERTIFICATO DI CONFORMITA FAI	650,00	0,00
SO.MA.C.I.S. - S.P.A. -	EUR	1.235.183,99	2	SET CERTIFICATO DI CONFORMITA FAI	1.741,85	0,00
SO.MA.C.I.S. - S.P.A. -	EUR	60.224,00	4	SET CERTIFICATO DI CONFORMITA FAI	2.300,00	0,00
SO.MA.C.I.S. - S.P.A. -	EUR	405.803,00	1	SET CERTIFICATO DI CONFORMITA FAI/LAI	20,00	0,00
SO.MA.C.I.S. - S.P.A. -	EUR	23.311,00	5	SET CERTIFICATO DI CONFORMITA FAI/LAI	2.875,00	0,00
SO.MA.C.I.S. - S.P.A. -	EUR	43.045,00	1	SET CERTIFICATO DI CONFORMITÀ	10,00	0,00
SO.MA.C.I.S. - S.P.A. -	EUR	58.810,00	1	SET CERTIFICATO DI CONFORMITÀ	10,00	0,00
SO.MA.C.I.S. - S.P.A. -	EUR	9.363,00	1	SET CERTIFICATO FAI	575,00	0,00
SO.MA.C.I.S. - S.P.A. -	EUR	311.483,89	1	SET CERTIFICATO FAI	17,87	0,00
SO.MA.C.I.S. - S.P.A. -	EUR	43.045,00	2	SET CERTIFICATO FAI/LAI	2.575,00	0,00
SO.MA.C.I.S. - S.P.A. -	EUR	15.075,00	1	SUPPORTO INFORMATICO	10,00	0,00
SOCIETA INDUSTRIA MECCANICA S.I.ME.	EUR	404.587,39	27	CIRCUITO STAMPATO PART NUMBER N. 3016143	6.556,55	0,00
SOCIETA INDUSTRIA MECCANICA S.I.ME.	EUR	404.587,39	45	CIRCUITO STAMPATO PART NUMBER N. 3016149	51.273,44	0,00
SOCIETA INDUSTRIA MECCANICA S.I.ME.	EUR	404.587,39	1	MATERIALE DI SCARTO STAMPATO 3016149	17,87	0,00
SOCIETA INDUSTRIA MECCANICA S.I.ME.	EUR	404.587,39	2	SET CERTIFICATO DI CONFORMITA	40,41	0,00
SUPPORT LOGISTIC SERVICES S.R.L.	EUR	837.671,60	131	MATERIALI E RICAMBI PER X-BTR MKII - RADAR NAVALE DI INSEGUIMENTO IN BANDA X P/N RSTDA001	823.774,08	0,00

Denominazione operatore	Codice valuta	Ammontare in valuta	Quantità	Materiale oggetto del contratto	Stato di avanzamento annuale (Euro)	Utilizzo anni precedenti (Euro)
TECNOLOGIE INDUSTRIALI &	EUR	1.549,48	24	GUARNIZIONE/GASKET - 205P 218H 0005 003 A	1.549,48	0,00
TECNOLOGIE INDUSTRIALI &	EUR	107.440,00	20	SCHERMO TERMICO/HEAT SHIELD (THERMAL BLANKET)	7.900,00	0,00
TECNOSERVICE S.R.L. DI MARRAS BRUNO &	EUR	249.120,00	6	ASSIEME STAZIONE MANUTENZIONE BATTERIE	249.120,00	0,00
TEKNE S.R.L.	EUR	1.085.000,00	8	RADIO DISTURBATORE A PALO J4SKY-T	292.000,00	0,00
TEKNEL - SOCIETA A RESPONSABILITA	EUR	8.277.180,00	10	GRUPPO ELETTROGENO (DUAL GENSET) P/N TK13046	773.000,00	790.200,00
TEKNEL - SOCIETA A RESPONSABILITA	EUR	8.277.180,00	680	KIT PARTI DI RICAMBIO COME DA ALLEGATO B PER GRUPPO ELETTROGENO (DUAL GENSET)	210.800,00	790.200,00
TEKNEL - SOCIETA A RESPONSABILITA	EUR	8.277.180,00	234	KIT PARTI DI RICAMBIO COME DA ALLEGATO B PER SHELTER SYSTEMS	278.180,00	790.200,00
TEKNEL - SOCIETA A RESPONSABILITA	EUR	8.277.180,00	5	TBS SHELTER PER COMUNICAZIONE. COMANDO E CONTROLLO P/N TK13040	1.530.000,00	790.200,00
TEKNEL - SOCIETA A RESPONSABILITA	EUR	8.277.180,00	5	TMS SHELTER PER COMUNICAZIONE. COMANDO E CONTROLLO P/N TK13039	1.648.000,00	790.200,00
TELESPAZIO SPA	EUR	21.004.099,00	4	SISTEMA PER ELABORAZIONE E VISIONE DI IMMAGINI SATELLITE COSMO-SKYMED PER OSSERVAZIONE DELLA TERRA	30.612,00	2.558.319,00
THALES ALENIA SPACE ITALIA S.P.A.	EUR	14.953.000,00	1	ANTENNA - EQM - PFM- FM - VS-NFD-RESTRICTED-	3.722.500,00	11.165.500,00
THALES ALENIA SPACE ITALIA S.P.A.	EUR	14.953.000,00	30	DOCUMENTAZIONE IF VS -NFD-RESTRICTED-	5.000,00	11.165.500,00
THALES ALENIA SPACE ITALIA S.P.A.	EUR	4.904.900,00	4	SISTEMA TELERILEVAMENTO CERES COMPUTER DI BORDO	4.904.900,00	0,00
THALES ALENIA SPACE ITALIA S.P.A.	EUR	49.819.000,00	6	UNITA ELETTRONICA SARAH-PIU.SISTEMA DI TELERILEVAMENTO EOSAT ELETTRONICA CENTRALE RES RADAR	29.700.000,00	19.757.000,00
THALES ITALIA S.P.A.	GBP	965.517,00	1	ANTENNA AN 454	71.734,05	942.827,85
THALES ITALIA S.P.A.	EUR	529.848,90	1	ANTENNA AN 454 - SISTEMA TACAN	85.633,48	0,00
THALES ITALIA S.P.A.	EUR	529.848,90	1	ANTENNA AN 454 - SISTEMA TACAN MANUALI	700,00	0,00
THALES ITALIA S.P.A.	EUR	529.848,90	1	ANTENNA AN 454 - SISTEMA TACAN MANUALI CD	323,00	0,00
THALES ITALIA S.P.A.	GBP	965.517,00	1	ANTENNA AN 454 MANUALI IN FORMATO CARTACEO	110,51	942.827,85
THALES ITALIA S.P.A.	GBP	965.517,00	1	ANTENNA AN 454 MANUALI IN FORMATO ELETR.	56,96	942.827,85
THALES ITALIA S.P.A.	EUR	20.337,04	8	ANTENNA ELTA 200 - SIST. TACAN	6.253,99	0,00
THALES ITALIA S.P.A.	EUR	1.515,64	1	ANTENNA ELTA 200 - SIST. TACAN - RICAMBI	567,46	0,00
THALES ITALIA S.P.A.	EUR	434.873,92	1	ANTENNA ELTA 200 - SISTEM. TACAN	200.271,17	0,00

Denominazione operatore	Codice valuta	Ammontare in valuta	Quantità	Materiale oggetto del contratto	Stato di avanzamento annuale (Euro)	Utilizzo anni precedenti (Euro)
THALES ITALIA S.P.A.	EUR	90.841,26	1	ANTENNA ELTA 200 - SISTEMA TACAN	90.841,26	0,00
THALES ITALIA S.P.A.	EUR	39.618,40	7	ANTENNA ELTA 200 - SISTEMA TACAN - RICAMBI	21.121,49	0,00
THALES ITALIA S.P.A.	EUR	87.286,00	4	ANTENNA ELTA 200 - SISTEMA TACAN - RICAMBI	16.692,62	58.378,36
THALES ITALIA S.P.A.	EUR	210.872,00	34	ANTENNA ELTA 200 - SISTEMA TACAN-RICAMBI	134.420,00	0,00
THALES ITALIA S.P.A.	EUR	657.822,01	2	ANTENNA ELTA 200 MAN. CARTACEI	163,84	0,00
THALES ITALIA S.P.A.	EUR	657.822,01	4	ANTENNA ELTA 200 SIST. TACAN	181.682,52	0,00
THALES ITALIA S.P.A.	EUR	657.822,01	4	ANTENNA ELTA 200 SIST. TACAN	18.205,85	0,00
THALES ITALIA S.P.A.	EUR	657.822,01	2	ANTENNA ELTA 200 SIST. TACAN MANUALI CD	70,00	0,00
THALES ITALIA S.P.A.	EUR	25.216,45	5	ANTENNA ELTA 200- SIST. TACAN - RICAMBI	25.216,45	0,00
THALES ITALIA S.P.A.	GBP	2.783.374,00	4	ANTENNA ELTA 200-SISTEMA TACAN	811.570,23	1.441.345,68
THALES ITALIA S.P.A.	EUR	657.822,01	2	MANUALI CD SISTEMA TACAN 553	70,00	0,00
THALES ITALIA S.P.A.	EUR	657.822,01	2	MANUALI CARTACEI SISTEMA TACAN 553	596,00	0,00
THALES ITALIA S.P.A.	EUR	434.873,92	1	MANUALI CARTACEI ANTENNA ELTA 200	150,27	0,00
THALES ITALIA S.P.A.	EUR	434.873,92	1	MANUALI CARTACEI TACAN 553	561,49	0,00
THALES ITALIA S.P.A.	EUR	434.873,92	1	MANUALI CD ANTENNA ELTA 200	150,27	0,00
THALES ITALIA S.P.A.	EUR	434.873,92	1	MANUALI CD TACAN 553	561,49	0,00
THALES ITALIA S.P.A.	GBP	2.783.374,00	4	MANUALI PER ANTENNA ELTA 200 - SISTEMA TACAN (IN SUPPORTO CARTACEO)	348,61	1.441.345,68
THALES ITALIA S.P.A.	GBP	2.783.374,00	4	MANUALI PER ANTENNA ELTA 200 - SISTEMA TACAN (IN SUPPORTO INFORMATICO)	348,61	1.441.345,68
THALES ITALIA S.P.A.	GBP	2.783.374,00	4	MANUALI PER SISTEMA TACAN DI TERRA TIPO 553 (IN SUPPORTO CARTACEO)	480,76	1.441.345,68
THALES ITALIA S.P.A.	GBP	2.783.374,00	4	MANUALI PER SISTEMA TACAN DI TERRA TIPO 553 (IN SUPPORTO INFORMATICO)	480,76	1.441.345,68
THALES ITALIA S.P.A.	EUR	255,70	1	PARTI DI RICAMBIO DEL SISTEMA TACAN DI TERRA AN -453	255,70	0,00
THALES ITALIA S.P.A.	EUR	12.108,00	1	RICAM - SIST. TACAN AN- 453 P/N 543900002-01	12.108,00	0,00
THALES ITALIA S.P.A.	EUR	17.706,00	4	RICAMBI PER SISTEMA TACAN DI TERRA AN-453	17.706,00	0,00

Denominazione operatore	Codice valuta	Ammontare in valuta	Quantità	Materiale oggetto del contratto	Stato di avanzamento annuale (Euro)	Utilizzo anni precedenti (Euro)
THALES ITALIA S.P.A.	EUR	280.891,05	4	RICAMBI ANTENNA AN 454 - SIST.TACAN	10.520,92	0,00
THALES ITALIA S.P.A.	EUR	66.293,26	5	RICAMBI ANTENNA AN 454 - SISTEMA TACAN	28.549,34	0,00
THALES ITALIA S.P.A.	EUR	11.970,01	3	RICAMBI ANTENNA ELTA 200	4.459,64	0,00
THALES ITALIA S.P.A.	EUR	280.891,05	24	RICAMBI ANTENNA ELTA 200 - SIST. TACAN	161.836,77	0,00
THALES ITALIA S.P.A.	EUR	66.293,26	1	RICAMBI ANTENNA ELTA 200 - SISTEMA TACAN	189,39	0,00
THALES ITALIA S.P.A.	EUR	434.873,92	7	RICAMBI ANTENNA ELTA 200-SIST. TACAN	48.909,43	0,00
THALES ITALIA S.P.A.	USD	229.181,00	28	RICAMBI PER SISTEMA TACAN DI TERRA AN-453	75.414,92	129.302,37
THALES ITALIA S.P.A.	USD	433.894,00	29	RICAMBI PER SISTEMA TACAN DI TERRA AN-453	112.048,24	275.530,15
THALES ITALIA S.P.A.	EUR	21.350,43	9	RICAMBI PER SISTEMA TACAN DI TERRA TIPO 553	21.350,43	0,00
THALES ITALIA S.P.A.	EUR	434.873,92	14	RICAMBI SISTEMA TACAN DI TERRA TIPO 553	52.068,90	0,00
THALES ITALIA S.P.A.	EUR	657.822,01	10	RICAMBI SISTEMA TACAN DI TERRA 553	17.937,76	0,00
THALES ITALIA S.P.A.	EUR	66.293,26	19	RICAMBI SISTEMA TACAN DI TERRA TIPO 553	37.554,53	0,00
THALES ITALIA S.P.A.	EUR	280.891,05	26	RICAMBI SISTEMA TACAN DI TERRA TIPO 553	104.222,74	0,00
THALES ITALIA S.P.A.	EUR	53.255,00	10	SET RICAMBI PER SISTEMA TACAN NAVALE MOBILE AN-453N	53.255,00	0,00
THALES ITALIA S.P.A.	EUR	88.508,00	1	SIST. TACAN DI BORDO TIPO AN-490	44.254,00	44.254,00
THALES ITALIA S.P.A.	EUR	705.000,00	3	SIST.TACAN DI BORDO AN-490 (MODULI)	30.000,00	0,00
THALES ITALIA S.P.A.	EUR	1.062,77	1	SIST.TACAN DI TERRA TIPO 553 - RICAMBI	1.062,77	0,00
THALES ITALIA S.P.A.	EUR	30.266,00	4	SIST.TACAN DI TERRA TIPO 553 - RICAMBI	24.008,00	0,00
THALES ITALIA S.P.A.	EUR	705.000,00	15	SISTEMA TACAN DI BORDO TIPO AN 490	675.000,00	0,00
THALES ITALIA S.P.A.	EUR	90.000,00	2	SISTEMA TACAN DI BORDO TIPO AN 490	90.000,00	0,00
THALES ITALIA S.P.A.	EUR	20.337,04	8	SISTEMA TACAN DI TERRA AN-453	5.039,60	0,00
THALES ITALIA S.P.A.	EUR	3.056.033,61	7	SISTEMA TACAN DI TERRA AN-453	792.305,01	0,00
THALES ITALIA S.P.A.	USD	2.263.728,60	12	SISTEMA TACAN DI TERRA AN-453	1.213.253,38	0,00

Denominazione operatore	Codice valuta	Ammontare in valuta	Quantità	Materiale oggetto del contratto	Stato di avanzamento annuale (Euro)	Utilizzo anni precedenti (Euro)
THALES ITALIA S.P.A.	USD	3.056.033,61	6	SISTEMA TACAN DI TERRA AN-453	606.626,69	2.123.193,42
THALES ITALIA S.P.A.	EUR	1.515,64	2	SISTEMA TACAN DI TERRA AN-453 - RICAMBI	948,18	0,00
THALES ITALIA S.P.A.	EUR	87.286,00	6	SISTEMA TACAN DI TERRA AN-453 - RICAMBI	12.215,02	58.378,36
THALES ITALIA S.P.A.	EUR	39.618,40	15	SISTEMA TACAN DI TERRA AN-453 - RICAMBI	18.496,91	0,00
THALES ITALIA S.P.A.	EUR	210.872,00	7	SISTEMA TACAN DI TERRA AN-453-RICAMBI	27.335,00	0,00
THALES ITALIA S.P.A.	EUR	434.873,92	1	SISTEMA TACAN DI TERRA TIPO 553	132.200,90	0,00
THALES ITALIA S.P.A.	EUR	657.822,01	6	SISTEMA TACAN DI TERRA TIPO 553	123.984,98	0,00
THALES ITALIA S.P.A.	GBP	2.783.374,00	4	SISTEMA TACAN DI TERRA TIPO 553	339.847,57	1.441.345,68
THALES ITALIA S.P.A.	GBP	965.517,00	1	SISTEMA TACAN DI TERRA TIPO 553	84.961,89	942.827,85
THALES ITALIA S.P.A.	EUR	529.848,90	1	SISTEMA TACAN NAVALE/MOBILE TIPO 553 N	221.084,71	0,00
THALES ITALIA S.P.A.	EUR	529.848,90	1	SISTEMA TACAN NAVALE/MOBILE TIPO 553 N - MANUALI	700,00	0,00
THALES ITALIA S.P.A.	EUR	529.848,90	1	SISTEMA TACAN NAVALE/MOBILE TIPO 553 N - MANUALI CD	323,00	0,00
THALES ITALIA S.P.A.	GBP	965.517,00	1	TACAN TIPO 553 MANUALE CARTACEO	193,67	942.827,85
THALES ITALIA S.P.A.	GBP	965.517,00	1	TACAN TIPO 553 MANUALI IN FORMATO ELETTRONICO	80,89	942.827,85
U.E.E. ITALIA S.R.L.	EUR	380.000,00	710	ESPLOSIVO HMX OTTOGENE	134.900,00	102.600,00
U.E.E. ITALIA S.R.L.	EUR	61.056,00	60	MUNIZIONE CAL. 127 MM HE BOSSOLO OTTONE	31.392,00	0,00
U.E.E. ITALIA S.R.L.	EUR	61.056,00	60	MUNIZIONE CAL. 127 MM HE PROIETTO VUOTO	29.664,00	0,00
U.E.E. ITALIA S.R.L.	EUR	38.976,00	580	MUNIZIONE CALIBRO 105 MM ILLUMINANTE	38.976,00	0,00
U.E.E. ITALIA S.R.L.	EUR	478.464,00	3560	MUNIZIONE CALIBRO 105 MM ILLUMINANTE - PROIETTO VUOTO	478.464,00	0,00
U.E.E. ITALIA S.R.L.	EUR	107.654,40	1602	MUNIZIONE CALIBRO 105 MM ILLUMINANTE - PROIETTO VUOTO	107.654,40	0,00
U.E.E. ITALIA S.R.L.	EUR	303.696,00	2280	MUNIZIONE CALIBRO 105 MM ILLUMINANTE - PROIETTO VUOTO	303.696,00	0,00
U.E.E. ITALIA S.R.L.	EUR	564.946,90	1109	MUNIZIONE CALIBRO 127 MM HE	552.969,58	0,00
U.E.E. ITALIA S.R.L.	EUR	137.109,60	278	MUNIZIONE CALIBRO 127 MM HE BOSSOLI DI OTTONE	137.109,60	0,00

Denominazione operatore	Codice valuta	Ammontare in valuta	Quantità	Materiale oggetto del contratto	Stato di avanzamento annuale (Euro)	Utilizzo anni precedenti (Euro)
UMBLAGROUP S.P.A.	EUR	6.350,00	5	BALLSCREW ASSY - VITE A RICIRCOLO DI SFERE P/N 071030P000-01.	3.175,00	3.175,00
UMBLAGROUP S.P.A.	USD	1.323.773,08	2	ELECTRICAL INTERFACE BOX	9.191,60	0,00
UMBLAGROUP S.P.A.	EUR	10.516.600,00	13	MATERIALE VELIVOLO DI TRASPORTO AIRBUS A400M	246,42	0,00
UMBLAGROUP S.P.A.	USD	1.323.773,08	2	SEAT ACTUATOR ASSY FORE-AFT 6 INCH	36.691,38	0,00
UMBLAGROUP S.P.A.	USD	1.323.773,08	2	SEAT ACTUATOR ASSY VERT 7/4 INCH	38.579,03	0,00
UMBLAGROUP S.P.A.	EUR	82.621,47	3	TIE ROD PER VITE STABILIZZATORE AEREO CX. P/N 734-16962-01	12.814,68	0,00
UMBLAGROUP S.P.A.	EUR	858.388,40	10	TIE ROD PER VITE STABILIZZATORE AEREO CX. P/N 734-16962-02	24.037,60	571.347,80
UMBLAGROUP S.P.A.	EUR	79.302,20	4	VITE PER FLAP AEREO CX. P/N 07711P000-01	40.959,56	0,00
UMBLAGROUP S.P.A.	EUR	79.302,20	4	VITE PER FLAP AEREO CX. P/N 07712P000-01	38.342,64	0,00
UMBLAGROUP S.P.A.	EUR	858.388,40	10	VITE PER FLAP AEREO PX. P/N 07715P000-01	34.665,60	571.347,80
UMBLAGROUP S.P.A.	EUR	858.388,40	10	VITE PER FLAP AEREO PX. P/N 07716P000-01	36.194,50	571.347,80
UMBLAGROUP S.P.A.	EUR	858.388,40	10	VITE PER FLAP AEREO PX. P/N 07717P000-01	36.194,50	571.347,80
UMBLAGROUP S.P.A.	EUR	858.388,40	10	VITE PER FLAP AEREO PX. P/N 07718P000-01	35.099,60	571.347,80
UMBLAGROUP S.P.A.	EUR	82.621,47	3	VITE PER STABILIZZATORE AEREO CX. P/N 07710P000-01	69.806,79	0,00
UMBLAGROUP S.P.A.	EUR	858.388,40	10	VITE PER STABILIZZATORE AEREO PX.P/N07719P000-01	120.848,20	571.347,80
VARINELLI SRL	USD	2.906.489,78	1	BROCCIATRICE/MACCHINA PER RIGATURE CANNE ORIZZONTALE A COMANDO ELETTR. NC MOD. RIWM-CAL.DA 5 A 205MM-POTENZA DA 40 A 100	2.596.239,20	0,00
VIRTUALABS SOCIETA' A RESPONSABILITA'	EUR	3.060.000,00	1	DEEP (DIGITAL ELECTRONIC PROTECTION PROTOTYPE)	2.725.000,00	0,00
VIRTUALABS SOCIETA' A RESPONSABILITA'	EUR	3.060.000,00	1	DEEP (DIGITAL ELECTRONIC PROTECTION PROTOTYPE) ATTREZZATURE (PER INSTALLAZIONE)	10.000,00	0,00
VIRTUALABS SOCIETA' A RESPONSABILITA'	EUR	3.060.000,00	1	DEEP (DIGITAL ELECTRONIC PROTECTION PROTOTYPE) SPECIFICA TECNICA CARTACEA	275.000,00	0,00
VITROCISSET S.P.A.	USD	2.751,00	3	CARRELLO PER CONDIZIONAMENTO ALIMENTATO DA GRUPPO ELETTRICO PER VEIVOLO MILITARE	2.457,35	0,00
VITROCISSET S.P.A.	EUR	190.000,00	3	MISSILE MISTRAL (NON ATTIVO) - MISSILE MISTRAL (NON ATTIVO) - CONTENITORI VUOTI	190.000,00	0,00
VITROCISSET S.P.A.	EUR	1.014.425,32	16	RICAMBI PER VCH104195-RICEVITORE RADAR TRACKING IN BANDA C	338.139,50	133.432,72
VITROCISSET S.P.A.	EUR	601.471,33	3	RICAMBI PER VCH104195-RICEVITORE RADAR TRACKING IN BANDA C	112.830,67	488.640,66

Denominazione operatore	Codice valuta	Ammontare in valuta	Quantità	Materiale oggetto del contratto	Stato di avanzamento annuale (Euro)	Utilizzo anni precedenti (Euro)
VITROCISET S.P.A.	EUR	1.014.425,32	54	RICAMBI PER VZW-3533-TRASMETTITORE RADAR TRACKING IN BANDA C	542.853,10	133.432,72
VITROCISET S.P.A.	EUR	8.941.830,88	3	RICEVITORE RADAR VCH- 104195	523.539,92	2.633.473,42
VITROCISET S.P.A.	EUR	8.941.830,88	3	TRASMETTITORE RADAR VZW-3533	833.196,78	2.633.473,42
VITROCISET S.P.A.	EUR	2.006.113,90	8	VC1102829 - CARRELLO PER CONDIZIONAMENTO ALIMENTATO DA GRUPPO ELETTROGENO PER VELIVOLO MILITARE	1.436.616,40	0,00
VITROCISET S.P.A.	EUR	2.006.113,90	3	VC1102830 - CARRELLO PER CONDIZIONAMENTO ALIMENTATO DA RETE FISSA PER VELIVOLO MILITARE	569.497,50	0,00
VITROCISET S.P.A.	EUR	7.791.314,00	2	VCH102829 - CARRELLO PER CONDIZIONAMENTO PER VELIVOLO MILITARE	321.824,00	0,00
VITROCISET S.P.A.	USD	45.462,63	91	VCH102829 CARRELLO PER CONDIZIONAMENTO ALIMENTATO DA GRUPPO ELETTROGENO PER VEICOLO MILITARE	26.694,98	0,00
VITROCISET S.P.A.	EUR	7.791.314,00	4	VCH102830 - CARRELLO PER CONDIZIONAMENTO PER VELIVOLO MILITARE	547.088,00	0,00
VITROCISET S.P.A.	USD	45.462,63	5	VCH102830 CARRELLO PER CONDIZIONAMENTO ALIMENTATO DA RETE FISSA PER VEICOLI MILITARI	10.239,77	0,00
VITROCISET S.P.A.	USD	45.462,63	1	VCH102831 CARRELLO PER GENERAZIONE ENRGIA ELETTRICA ALIMENTATO DA GRUPPO ELETTROGENO PER VEIVOLO MILITARE	3.675,02	0,00
VITROCISET S.P.A.	USD	78.332,42	1	VCH103720 - APPARATI DI PROVA PER CAVI A RADIO FREQUENZA PER VELIVOLO MILITARE - RFCT	1.512,66	0,00
VITROCISET S.P.A.	USD	158.873,59	25	VCH103720 - APPARATI DI PROVA PER CAVI A RADIO FREQUENZA PER VELIVOLO MILITARE - RFCT	109.328,48	11.112,64
VITROCISET S.P.A.	EUR	900.000,00	5	VCH103720 - APPARATO DI PROVA PER CAVI A RADIO FREQUENZA PER VELIVOLO MILITARE - RFCT	900.000,00	0,00
VITROCISET S.P.A.	USD	31.478,00	12	VCH103783 - VALIGETTA SERIE ADATTATORI PER APPARATI DI PROVA CAVI A RADIO FREQUENZA PER VELIVOLO MILITARE	28.117,91	0,00
VITROCISET S.P.A.	USD	158.873,59	8	VCH103783 - VALIGETTA SERIE ADATTATORI PER APPARATI DI PROVA CAVI A RADIO FREQUENZA PER VELIVOLO MILITARE - RFCTAS	21.473,66	11.112,64
VITROCISET S.P.A.	USD	78.332,42	30	VCH103783 - VALIGETTA SERIE ADATTATORI PER APPARATO DI PROVA CAVI A RADIO FREQUENZA PER VELIVOLO MILITARE	68.458,24	0,00
WARTSILA ITALIA SPA	EUR	878.401,00	4	ELICA DI PROPULSIONE DIREZIONALE LMT FS2510 (SP/03822.1.S.PR1-P111-P112-113-114	878.401,00	0,00
WARTSILA ITALIA SPA	EUR	803.756,00	1	SISTEMA DI ELICHE A PASSO CONTROLLABILE (CONTROL PITCH PROPELLER - CPP) 5C10 (SP/02868.1.S.PR1-P111)	401.878,00	0,00
WARTSILA ITALIA SPA	EUR	803.756,00	1	SISTEMA DI ELICHE A PASSO CONTROLLABILE (CONTROL PITCH PROPELLER - CPP) 5C10 (SP/02868.1.S.PR1-P112)	401.878,00	0,00
WARTSILA ITALIA SPA	EUR	807.331,00	1	SISTEMA DI ELICHE A PASSO CONTROLLABILE (CONTROL PITCH PROPELLER - CPP) 5C10 (SP/02869.1.S.PR1-P111)	403.665,00	0,00
WARTSILA ITALIA SPA	EUR	807.331,00	1	SISTEMA DI ELICHE A PASSO CONTROLLABILE (CONTROL PITCH PROPELLER - CPP) 5C10 (SP/02869.1.S.PR1-P112)	403.666,00	0,00
WARTSILA ITALIA SPA	EUR	1.038.571,00	1	SISTEMA DI ELICHE A PASSO CONTROLLABILE (CONTROL PITCH PROPELLER - CPP) 5C11 (SP/03050.1.S.PR1-P111)	519.285,50	0,00
WARTSILA ITALIA SPA	EUR	1.038.571,00	1	SISTEMA DI ELICHE A PASSO CONTROLLABILE (CONTROL PITCH PROPELLER - CPP) 5C11 (SP/03050.1.S.PR1-P112)	519.285,50	0,00

Tipo di operazione: Esportazione Definitiva (EX)

TAB. M

Denominazione operatore	Codice valuta	Ammontare in valuta	Quantità	Materiale oggetto del contratto	Stato di avanzamento annuale (Euro)	Utilizzo anni precedenti (Euro)
WARTSILA ITALIA SPA	EUR	1.754.460,00	1	SISTEMI DI ELICHE A PASSO CONTROLLABILE SC 12 (MP/01899.M1AH11P) COMP. DA DUE SOTTOINS. PRINCIP. ASSE DI PROPUL E ELICA	877.230,00	0,00
WARTSILA ITALIA SPA	EUR	1.754.460,00	1	SISTEMI DI ELICHE A PASSO CONTROLLABILE SC 12 (MP/01899.M1AH12P) COMP. DA DUE SOTTOINS. PRINCIP. ASSE DI PROPUL E ELICA	877.230,00	0,00
Totale complessivo					2.388.243.073,93	

Riesportazione (RE)
TAB. M - APPENDICE

Denominazione operatore	Codice valuta	Ammontare in valuta	Quantità	Materiale oggetto del contratto	Stato di avanzamento annuale (Euro)	Utilizzo anni precedenti (Euro)
AEREA S.P.A.	EUR	600.000,00	1	APPARECCHIATURA PER LANCIO DI ARMAMENTO	15.000,00	15.000,00
AEREA S.P.A.	EUR	300.000,00	1	APPARECCHIATURA PER LANCIO DI ARMAMENTO HLRUB	15.000,00	285.000,00
AGUSTAWESTLAND SPA	EUR	60.000.000,00	4	APPARECCHI RADIONAVIGAZIONE	99.171,23	49.538,29
ASE S.P.A.	EUR	1.600.000,00	3	ELICOTTERO ALH GENERATORE DI CORRENTE ALTERNATA-ALTERNATORE	59.086,20	668.456,00
ASE S.P.A.	EUR	3.229,23	2	PARTI COMPONENTI PER VELIVOLO BOING 767 TAKER - LIGHT DIMMER UNIT	1.076,41	0,00
ASE S.P.A.	EUR	292.485,00	3	767 TANKER - REGOLATORE LUCI P/N GRCA 10A UNITA DI REGOLAZIONE E CONTROLLO GRCA4A	71.901,00	138.120,00
CALZONI SRL	EUR	4.345.396,98	3	COMPONENTI DEL SISTEMA DI SOLLEVAMENTO SENSORI TIPO NHPH	248.308,40	477.993,67
CALZONI SRL	EUR	150.000.000,00	45	COMPONENTI DEL SISTEMA MODULARE DI SOLLEVAMENTO SENSORI MOD UMM	88.879,00	0,00
CALZONI SRL	EUR	4.345.396,98	4	COMPONENTI DEL SISTEMA SNORKEL TIPO FH	583.524,74	477.993,67
CALZONI SRL	EUR	2.000.000,00	4	COMPONENTI SISTEMA PROPULSIONE AUSILIARIA PER NAVI DI SUP. TIPO APU	142.569,61	586,90
CALZONI SRL	EUR	4.345.396,98	1	RICAMBI DEL SISTEMA DI SOLLEVAMENTO SENSORI TIPO NHPH	62.077,10	477.993,67
CALZONI SRL	USD	10.000.000,00	1	SISTEMA ELETTRICO OTTICO DI APPONTAGGIO ASGSI - US	178.651,18	0,00
CALZONI SRL	EUR	100.000,00	1	SISTEMA MOVIMENTAZIONE ARMAMENTI MOD. THS PER NAVI DI SUPERFICIE: TECNOLOGIA MINIMA SU SUPPORTO INFORMATICO	6,16	0,00
CALZONI SRL	EUR	7.000.000,00	1	SISTEMA SNORKEL TIPO FH RICAMBI	5.000,00	170.000,00
CALZONI SRL	EUR	132.380,53	1	SISTEMA SOLLEVAM SENSORI MOD E HOIST	66.190,26	0,00
ELDES S.R.L.	EUR	536.400,00	1	SIMULATORE PROGRAM. DI RADAR E-PRS (SET PARTI RICAMBIO)	14.500,00	30.000,00
ELET.CA S.R.L	EUR	7.798,60	1	COLLETTORE ELETTRICO PER TORRETTA CARRO ARMATO CV9030S	7.798,60	0,00
ELET.CA S.R.L	EUR	7.798,60	1	COLLETTORE ELETTRICO TORRETTA CARRO ARMATO CV9030S S/N 33	7.798,60	0,00
ELETTRONICA ASTER S.P.A.	EUR	5.600.000,00	7	PARTI DEL VERRICELLO PER ELICOTTERO NH90	113.183,49	0,00
ELETTRONICA ASTER S.P.A.	EUR	28.000.000,00	9	SERVOCOMANDI PER ELICOTTERO LEGGERO ALH	183.600,00	6.873.026,43
ELETTRONICA ASTER S.P.A.	EUR	43.000.000,00	120	SERVOCOMANDO .VALVOLE SISTEMA FRENO ROTORE. MODULO IDRAULICO	1.489.623,77	244.136,00
ELETTRONICA ASTER S.P.A.	EUR	300.000,00	2	VELIVOLO CON GUIDA A DISTANZA (RPV) - SERBATOIO IDRAULICO E VALVOLA DI MASSIMA PRESSIONE	22.045,58	64.936,33
ELETTRONICA S.P.A.	EUR	3.000.000,00	6	ANTENNE DIREZIONALI	113.168,00	1.765.506,00

Denominazione operatore	Codice valuta	Ammontare in valuta	Quantità	Materiale oggetto del contratto	Stato di avanzamento annuale (Euro)	Utilizzo anni precedenti (Euro)
ELETTRONICA S.P.A.	EUR	19.113.000,00	4	COMPONENTI E ATTREZZATURE DEL SISTEMA MISIC	205.563,00	340.198,06
ELETTRONICA S.P.A.	EUR	10.000.000,00	4	COMPONENTI SISTEMA ESM IEWS VIRGILIUS (V) 4	131.090,24	9.904,12
ELETTRONICA S.P.A.	EUR	4.000.000,00	3	COMPONENTI SISTEMA INTEGRATO MULTIPIATTAFORMA DI GUERRA ELETTRONICA IEWS(V)4	52.000,00	243.900,00
ELETTRONICA S.P.A.	EUR	25.000.000,00	2	COMPONENTI SISTEMI ELT/558V3	1.000,00	6.347.280,08
ELETTRONICA S.P.A.	EUR	50.000.000,00	17	N.500 COMPONENTI SISTEMA ESM ELT/800H(V)2	535.724,00	801.261,00
ELETTRONICA S.P.A.	EUR	120.000.000,00	31	PARTI COSTITUENTI IL SISTEMA ELT-558(V) 3	3.166.298,00	21.473.787,00
ELETTRONICA S.P.A.	EUR	2.000.000,00	1	PARTI RICAMBIO INGANNATORE ECM AEROPORTATO - ELT/558V3	30.000,00	732.243,71
ELETTRONICA S.P.A.	EUR	5.000.000,00	31	PARTI RICAMBIO SISTEMA SAGE E SADEC	130.295,00	224.000,00
ELETTRONICA S.P.A.	EUR	280.000.000,00	69	RICEVITORE DIGITALE MULTIRUOLO - MDR DI IMEWS	21.718.267,00	84.522.738,14
ELETTRONICA S.P.A.	EUR	20.000.000,00	15	SISTEMA TWERRESTRE ELINT ELT/888(V)2E-COMPONENTI	69.545,00	827.542,00
EUROCONTROL S.P.A.	EUR	249.100,00	1	DEPLOYER MOTOR PO7615100	125.000,00	0,00
EUROCONTROL S.P.A.	EUR	249.100,00	1	DEPLOYER MOTOR RESERVOIR ASSEMBLY P/N V07682400	2.800,00	0,00
FIMAC S.P.A.	EUR	500.000,00	10	ENVIRONMENTAL CONTROL SYSTEM	240.000,00	0,00
FINCANTIERI S.P.A.	EUR	69.000,00	2	RISCALDATORI ACQUA DOLCE PER MOTORI TERMICI PRINCIPALI	6.000,00	61.000,00
GE AVIO S.R.L.	EUR	60.000.000,00	3	AGE EQUIPAGGIAMENTI MOTORE SPEY MK 807 AMX	33.142,86	14.766.960,54
GE AVIO S.R.L.	EUR	60.000.000,00	2	COMPONENTI MOTORE SPEY MK 807 AMX	16.586,50	14.766.960,54
GE AVIO S.R.L.	EUR	200.000.000,00	228	COMPONENTI MOTORE	446.000,00	0,00
GE AVIO S.R.L.	EUR	244.651.183,56	2	COMPONENTI MOTORE SPEY MK 807	388.393,41	129.880.269,87
GE AVIO S.R.L.	EUR	27.244.305,49	4	COMPONENTI PER ELICOTTERO	325.683,70	2.137.682,60
GE AVIO S.R.L.	EUR	1.628.305,49	5	GEARBOX P/N 6039T19G12	202.712,91	0,00
GE AVIO S.R.L.	EUR	16.000.000,00	31	MATERIALI MOTORE SPEY	89.963,88	455.453,06
GE AVIO S.R.L.	EUR	60.000.000,00	2	MOTORE SPEY MK 807 AMX	259.214,78	14.766.960,54
GE AVIO S.R.L.	EUR	244.651.183,56	1	MOTORE SPEY MK 807	1.439.932,99	129.880.269,87

Denominazione operatore	Codice valuta	Ammontare in valuta	Quantità	Materiale oggetto del contratto	Stato di avanzamento annuale (Euro)	Utilizzo anni precedenti (Euro)
GE AVIO S.R.L.	EUR	1.649.336,67	2	P/N 4191T51G01	24.564,56	0,00
GE AVIO S.R.L.	EUR	8.811.076,37	1	PART N. P/N 9547M30G19	61.188,03	0,00
GE AVIO S.R.L.	EUR	39.520.000,00	3	PROGRAMMA A400M MOTORE TP400-D6 - PARTI DI RICAMBIO	496.200,00	585.600,00
GE AVIO S.R.L.	EUR	53.000.000,00	2	PROGRAMMA A400M MOTORE TP400-D6 SCATOLA INGRANAGGI	602.000,00	0,00
GE AVIO S.R.L.	EUR	982.581,51	10	SCATOLA DI TRAMMISSIONE ACCESSORI MOTORE	490.613,49	49.061,35
GE AVIO S.R.L.	EUR	5.200.000,00	13	SISTEMA DI AUTOMAZIONE INTEGRATA DI PIATTAFORMA PER NAVE DI SUPERFICIE IPMS	40.259,52	27.200,00
IVECO OTO MELARA SOCIETÀ CONSORTILE	EUR	5.000.000,00	8	PARTI DI RICAMBIO TORRETTA HIT FACT 120 MM	68.265,87	1.214.083,10
LEONARDO S.P.A.	EUR	7.150.000,00	24	AEROMOBILE MB339 - RICAMBI	63.263,12	0,00
LEONARDO S.P.A.	EUR	70.000.000,00	106	AEROMOBILE NH90 TTH COMPONENTI	12.734.785,97	0,00
LEONARDO S.P.A.	EUR	49.885.500,00	5	ALLEGATO B - RICAMBI M346 FA	90,47	0,00
LEONARDO S.P.A.	EUR	49.885.500,00	2	ALLEGATO A - RICAMBI M346	271,42	0,00
LEONARDO S.P.A.	EUR	49.885.500,00	2	ALLEGATO B - RICAMBI FA	452,37	0,00
LEONARDO S.P.A.	EUR	49.885.500,00	1	ALLEGATO B - RICAMBI M346 FA	2.261,83	0,00
LEONARDO S.P.A.	EUR	49.885.500,00	1	ALLEGATO C - RICAMBI DR/FT M346	2.261,83	0,00
LEONARDO S.P.A.	EUR	1.260.000,00	3	ANV353 SENSORE DI VELOCITA DOPPLER	135.000,00	405.000,00
LEONARDO S.P.A.	EUR	20.164.704,05	1	ANV353 SENSORE DI VELOCITÀ DOPPLER	60.203,00	0,00
LEONARDO S.P.A.	EUR	4.165.798,00	7	ANV353 SENSORE VELOCITA DOPPLER	421.421,00	1.095.754,00
LEONARDO S.P.A.	EUR	670.954,00	1	ANV353 SENSORE VELOCITA DOPPLER	12.100,00	214.742,00
LEONARDO S.P.A.	EUR	4.012.453,77	1	ANV353 SENSORE VELOCITA DOPPLER	55.389,91	332.339,44
LEONARDO S.P.A.	EUR	10.000.000,00	3	APPAR NAVIGAZ AEREA	338.792,00	2.776.287,11
LEONARDO S.P.A.	EUR	17.865.118,36	1	APPAR RADIONAVIGAZ	3.974,99	60.743,14
LEONARDO S.P.A.	EUR	3.893.147,25	2	APPARATO PER AUSILIO ATTERRAGGIO DI VEIVOLO	23.276,71	0,00
LEONARDO S.P.A.	EUR	90.000.000,00	21	APPARECCHI DI NAVIGAZIONE	7.699.115,25	28.795.247,26

Denominazione operatore	Codice valuta	Ammontare in valuta	Quantità	Materiale oggetto del contratto	Stato di avanzamento annuale (Euro)	Utilizzo anni precedenti (Euro)
LEONARDO S.P.A.	EUR	90.000.000,00	20	APPARECCHI DI RADIONAVIGAZIONE	573.083,47	28.795.247,26
LEONARDO S.P.A.	EUR	141.716.163,02	2	APU	16.956,87	0,00
LEONARDO S.P.A.	EUR	2.545.779,37	1	ASSIEME COMANDO TETTuccio-CANOPY SWITCH ASSY	2.574,02	176.217,97
LEONARDO S.P.A.	EUR	8.288.500,00	2	ASSIEME OPTOMETRICO SISTEMA ELETTROOTTICO PR VEIVOLO JSF	52.209,08	157.301,20
LEONARDO S.P.A.	EUR	3.661.000,00	7	ATTREZZATURA ATHENA. MODELLO NA 25X. MEDUSA MK4B.	8.600,00	0,00
LEONARDO S.P.A.	EUR	1.715.051,36	1	SIST.NAVIGAZIONE.M424 B1. RADAR 702X BASE LAMPADA-72	433,02	40.382,61
LEONARDO S.P.A.	EUR	3.054.935,24	1	COMPLESSO BINATO NAVALE	3.054.935,24	0,00
LEONARDO S.P.A.	EUR	3.573.023,67	1	COMPLESSO NAVALE 76/62 COMPATTO CON COFANI DI BORDO	3.573.023,67	0,00
LEONARDO S.P.A.	EUR	30.000.000,00	6	COMPONENTI AEROMOBILE EH101-AW101	681.922,36	5.234.445,96
LEONARDO S.P.A.	EUR	2.679.767,75	1	COMPONENTI AEROMOBILIE A109-AW109	121.998,95	0,00
LEONARDO S.P.A.	EUR	10.000.000,00	1	COMPONENTI DEL VELIVOLO FALCO XN-C2	4.221,00	291.391,63
LEONARDO S.P.A.	EUR	100.000.000,00	3	COMPONENTI ELICOTTERO A129	253.735,27	63.595.309,09
LEONARDO S.P.A.	EUR	40.000.000,00	12	COMPONENTI ELICOTTERO AW129 VERSIONE ATAK	466.907,96	30.514.590,60
LEONARDO S.P.A.	EUR	90.000.000,00	385	COMPONENTI HELI AW129 ATAK	16.442.972,74	28.795.247,26
LEONARDO S.P.A.	EUR	39.197.209,45	6	CONCENTRATORE(RIOC) WITH AUDIO-727-0646/02	57.630,18	0,00
LEONARDO S.P.A.	EUR	90.000.000,00	6	ELICOTTERO AW129 VERSIONE ATAK STRUMENTI DI CONTROLLO	135.453,92	28.795.247,26
LEONARDO S.P.A.	EUR	90.000.000,00	2	ELICOTTERO AW129 VERSIONE ATAK APP. AVVIAMENTO	32.422,76	28.795.247,26
LEONARDO S.P.A.	EUR	90.000.000,00	4	ELICOTTERO AW129 VERSIONE ATAK APP. FUNZ. SPECIFICA	187.167,18	28.795.247,26
LEONARDO S.P.A.	EUR	90.000.000,00	1	ELICOTTERO AW129 VERSIONE ATAK ALBERI	163.447,19	28.795.247,26
LEONARDO S.P.A.	EUR	90.000.000,00	8	ELICOTTERO AW129 VERSIONE ATAK CUSCINETTI	14.941,56	28.795.247,26
LEONARDO S.P.A.	EUR	90.000.000,00	1	ELICOTTERO AW129 VERSIONE ATAK INGRANAGGI	20.000,00	28.795.247,26
LEONARDO S.P.A.	USD	4.312,00	2	GPS SAASM MICROGRAM PER SISTEMA UAV AD ALA FISSA OTOHORUS PN 987-9705-012	3.851,72	0,00
LEONARDO S.P.A.	EUR	1.949.503,35	2	HF ANTENNA TUNING UNIT ATU 1992/LA	43.504,23	0,00

Denominazione operatore	Codice valuta	Ammontare in valuta	Quantità	Materiale oggetto del contratto	Stato di avanzamento annuale (Euro)	Utilizzo anni precedenti (Euro)
LEONARDO S.P.A.	EUR	1.715.051,36	1	INDICAZIONE USCITA-70	599,04	40.382,61
LEONARDO S.P.A.	EUR	4.128.138,02	3	LADC - LANDING AIDS DOWN CONVERTER	45.101,59	234.830,55
LEONARDO S.P.A.	EUR	1.715.051,36	1	LAMPADA-73	567,02	40.382,61
LEONARDO S.P.A.	EUR	42.000,00	2	LOCAL CONTROL UNIT P/N WMP052900037	38.000,00	0,00
LEONARDO S.P.A.	EUR	1.715.051,36	4	LUCE ALLACCIATURA CINTURE-79	2.225,30	40.382,61
LEONARDO S.P.A.	EUR	11.255.024,56	205	LUCE RICERCA E ATTERRAGGIO-727-1198/02-VEL UH60	2.307.280,04	0,00
LEONARDO S.P.A.	EUR	1.715.051,36	1	LUCE RIPOSO EQUIPAGGIO-58	1.268,93	40.382,61
LEONARDO S.P.A.	EUR	1.715.051,36	1	LUCE SCALINO-44	385,48	40.382,61
LEONARDO S.P.A.	EUR	39.197.209,45	371	MATERIALI PER VELIVOLO PILATUS PC21	2.625.399,69	1.395.486,38
LEONARDO S.P.A.	EUR	98.258,15	1	MODEM LINK22 MX-512 PV	98.258,15	0,00
LEONARDO S.P.A.	EUR	10.000.000,00	2	MOTORI PER FALCO XN - VELIVOLO AEREO TELEGUIDATO	249.848,53	124.848,53
LEONARDO S.P.A.	EUR	42.000,00	1	PANEL RECEIVER COUNTERMEASURE P/N WMP052900038	4.000,00	0,00
LEONARDO S.P.A.	EUR	62.759,07	17	PANN ALL VIS/REG AUS APPARATI MILITARI DI BORDO	62.759,07	0,00
LEONARDO S.P.A.	EUR	2.545.779,37	4	PANN CONTROLLO RIL CARICHI JETTISON BRAKE CTRL P	15.421,24	176.217,97
LEONARDO S.P.A.	EUR	2.545.779,37	6	PANN CTRL AZZERAMENTO-MASTER ZEROIZE CTRL PA	14.115,14	176.217,97
LEONARDO S.P.A.	EUR	2.545.779,37	7	PANN CTRL CARR ATTERR-LANDING GEAR CTRL PANEL	39.143,47	176.217,97
LEONARDO S.P.A.	EUR	2.545.779,37	1	PANN CTRL SIST CTRL VOLO-FLIGHT CTRL SISTEM CTRL	353.729,61	176.217,97
LEONARDO S.P.A.	EUR	2.545.779,37	28	PANN CTRL SIST ELETTR-ICC/IPP/BATT CONTROL PANEL	167.944,23	176.217,97
LEONARDO S.P.A.	EUR	1.715.051,36	2	PANNELLO BREAKER DX-54	35.836,41	40.382,61
LEONARDO S.P.A.	EUR	1.715.051,36	1	PANNELLO BREAKER OVERHEAD-55	6.462,07	40.382,61
LEONARDO S.P.A.	EUR	1.715.051,36	2	PANNELLO BREAKER SX-53	10.007,78	40.382,61
LEONARDO S.P.A.	EUR	2.545.779,37	5	PANNELLO CTRL MANUTENZ-MIP CONTROL PANEL	26.919,70	176.217,97
LEONARDO S.P.A.	EUR	2.545.779,37	8	PANNELLO CTRL MOTORE-ENGINE CTRL PANEL	20.744,83	176.217,97

Denominazione operatore	Codice valuta	Ammontare in valuta	Quantità	Materiale oggetto del contratto	Stato di avanzamento annuale (Euro)	Utilizzo anni precedenti (Euro)
LEONARDO S.P.A.	EUR	2.545.779,37	3	PANNELLO CTRL PRINC-MASTER ARM CTRL PANEL	7.438,04	176.217,97
LEONARDO S.P.A.	EUR	3.283.402,98	2	PANNELLO DI ALLARME. VISUALIZZAZIONE E REGOLAZIONE AUSILIARI DI APPARATI MILITARI DI BORDO	7.760,84	0,00
LEONARDO S.P.A.	EUR	768.000,00	1	PANNELLO MISCELLANEO POSTERIORE DESTRO VELIVOLO M346	2.666,67	88.000,01
LEONARDO S.P.A.	EUR	624.500,09	4	PORTE DEL SOTTOSISTEMA RICETRASMITTITORE AVIONICO SRT-700/A	129.718,52	194.577,78
LEONARDO S.P.A.	EUR	142.000,00	1	RICETRASMITTENTE RT-700/A	142.000,00	0,00
LEONARDO S.P.A.	EUR	141.716.163,02	22	PORTE DI RICAMBIO PER COMPLESSO SING NAVALE 30MM	620.083,88	0,00
LEONARDO S.P.A.	EUR	142.119.298,35	2	PARTI	6.069,48	0,00
LEONARDO S.P.A.	EUR	14.830,55	1	PARTI DEL VELIVOLO C-27 J	850,00	0,00
LEONARDO S.P.A.	EUR	14.684.500,00	12	PARTI RADAR	414.500,00	0,00
LEONARDO S.P.A.	EUR	183.839,77	2	PARTI RADAR	35.998,44	0,00
LEONARDO S.P.A.	EUR	357.713,47	17	PARTI RADAR	140.465,46	0,00
LEONARDO S.P.A.	EUR	76.818,00	1	PARTI RADAR	65.000,00	0,00
LEONARDO S.P.A.	EUR	496.118,53	1	PARTI RADAR	7.999,22	1.500,00
LEONARDO S.P.A.	EUR	3.661.000,00	4	PARTI ATHENA. CENTRALI TIRO.MEDUSA.SIST.NAVIGAZIONE.RADAR L 702.SIR-M-C- RADAR	43.700,00	0,00
LEONARDO S.P.A.	EUR	14.178.000,00	5	PARTI AVIO VELIVOLO AMX	225.327,18	6.699.953,97
LEONARDO S.P.A.	EUR	7.455.825,00	18	PARTI DEL FALCO XN-EVO D-C2S	125.550,00	0,00
LEONARDO S.P.A.	EUR	277.500,00	1	PARTI DEL RADAR AVIONICO	2.775,00	52.725,00
LEONARDO S.P.A.	EUR	2.000.000,00	2	PARTI DEL RADAR AVIONICO DI SORVEGLIANZA	119.776,80	0,00
LEONARDO S.P.A.	EUR	40.000.000,00	40	PARTI DEL RADAR AVIONICO MULTIMODO GRIFO BR	1.261.533,00	22.336.488,00
LEONARDO S.P.A.	EUR	70.000.000,00	23	PARTI DEL RADAR AVIONICO MULTIMODO GRIFO BR	936.283,08	0,00
LEONARDO S.P.A.	EUR	70.000.000,00	1	PARTI DEL RADAR AVIONICO MULTIMODO GRIFO BR ATTREZZATURA	31.000,00	0,00
LEONARDO S.P.A.	EUR	35.858.400,00	6	PARTI DEL RADAR AVIONICO MULTIMODO GRIFO F/H	2.265.400,00	0,00
LEONARDO S.P.A.	EUR	67.194.191,45	27	PARTI DEL RADAR AVIONICO MULTIMODO GRIFO L	12.473.960,00	2.688.960,00

Denominazione operatore	Codice valuta	Ammontare in valuta	Quantità	Materiale oggetto del contratto	Stato di avanzamento annuale (Euro)	Utilizzo anni precedenti (Euro)
LEONARDO S.P.A.	EUR	200.000.000,00	1	PARTI DEL RADAR AVIONICO MULTIMODO GRIFO M	11.008,00	4.970.100,00
LEONARDO S.P.A.	EUR	91.140.048,08	9	PARTI DEL RADAR PER VELIVOLO MRCA	105.381,83	3.348.166,51
LEONARDO S.P.A.	EUR	2.519.425,00	3	PARTI DEL SISTEMA RICETRASMITTENTE V/UHF SRT-651/N-A	90.000,00	0,00
LEONARDO S.P.A.	EUR	2.999.976,48	11	PARTI DEL SISTEMA RICETRASMITTENTI V/UHF SRT - 651 N-G	166.235,00	0,00
LEONARDO S.P.A.	EUR	2.519.425,00	1	PARTI DEL TRASPONDITORE M424ACS	34.500,00	0,00
LEONARDO S.P.A.	EUR	14.830,55	3	PARTI DEL VELIVOLO C -27	13.980,55	0,00
LEONARDO S.P.A.	EUR	10.000.000,00	2	PARTI DELL ELICOTTERO NH90	31.247,83	5.022.534,87
LEONARDO S.P.A.	EUR	8.920.955,78	2	PARTI DELN RADAR AVIONICO DI SORVEGLIANZA MARITTIMA GABBIANO T20	344.400,19	0,00
LEONARDO S.P.A.	EUR	56.578.791,84	19	PARTI DI AEROMOBILE	933.835,47	159.710,02
LEONARDO S.P.A.	EUR	41.013.021,63	2	PARTI DI ELICOTTERI	226.599,72	39.144.257,36
LEONARDO S.P.A.	EUR	20.000.000,00	1	PARTI DI ELICOTTERI EH101 CSH	497.962,60	18.483.269,34
LEONARDO S.P.A.	EUR	40.000.000,00	23	PARTI DI ELICOTTERO	5.413.211,83	10.860.568,44
LEONARDO S.P.A.	EUR	73.000.000,00	25	PARTI DI ELICOTTERO	3.289.219,14	60.033.565,04
LEONARDO S.P.A.	EUR	67.000.000,00	72	PARTI DI ELICOTTERO	772.094,93	61.409.481,22
LEONARDO S.P.A.	EUR	40.000.000,00	3	PARTI DI ELICOTTERO COMP.TI AW129	150.412,10	33.744.633,88
LEONARDO S.P.A.	EUR	85.000.000,00	122	PARTI DI RICAMBIO C27J	6.301.319,06	733.484,00
LEONARDO S.P.A.	EUR	13.398.810,95	4	PARTI DI RICAMBIO C27J	94.209,03	1.023.543,53
LEONARDO S.P.A.	EUR	200.000.000,00	19	PARTI DI RICAMBIO DEL RADAR AVIONICO MULTIMODO GRIFO M	498.972,17	4.970.100,00
LEONARDO S.P.A.	EUR	91.140.048,08	2	PARTI DI RICAMBIO DEL RADAR PER VELIVOLI MRCA	41.473,51	3.348.166,51
LEONARDO S.P.A.	EUR	71.500.000,00	1	PARTI DI RICAMBIO DEL VELIVOLO C-27J	30.661,96	293.251,35
LEONARDO S.P.A.	EUR	34.022.127,95	5	PARTI DI RICAMBIO DEL VELIVOLO C27 J	25.900.160,00	0,00
LEONARDO S.P.A.	EUR	29.882.821,58	13	PARTI DI RICAMBIO DEL VELIVOLO C27-J	265.216,34	1.403.527,66
LEONARDO S.P.A.	EUR	29.882.821,58	61	PARTI DI RICAMBIO DEL VELIVOLO C27-J	3.106.354,26	2.737.154,17

Denominazione operatore	Codice valuta	Ammontare in valuta	Quantità	Materiale oggetto del contratto	Stato di avanzamento annuale (Euro)	Utilizzo anni precedenti (Euro)
LEONARDO S.P.A.	EUR	105.858.907,05	32	PARTI DI RICAMBIO ED ATTREZZATURE DEL VELIVOLO C-27J	614.710,21	1.744.305,57
LEONARDO S.P.A.	EUR	2.500.000,00	8	PARTI DI RICAMBIO PER COMPLESSO NAVALE 76/62 SR CON COFANI DI BORDO	227.884,73	247.859,98
LEONARDO S.P.A.	EUR	1.500.000,00	1	PARTI DI RICAMBIO PER COMPLESSO SINGOLO NAVALE 40/70	32.916,54	0,00
LEONARDO S.P.A.	EUR	1.000.000,00	7	PARTI DI RICAMBIO PER TORRETTA TM197B	372.037,95	399.208,69
LEONARDO S.P.A.	EUR	1.710.465,89	1	PARTI DI RICAMBIO SILURO LEGGERO A/244S	11.460,12	100.339,67
LEONARDO S.P.A.	EUR	20.000.000,00	14	PARTI DI RICAMBIO VELIVLO C27J	172.945,37	0,00
LEONARDO S.P.A.	EUR	20.000.000,00	3	PARTI DI RICAMBIO VELIVOLO C27J	46.708,96	0,00
LEONARDO S.P.A.	EUR	19.831.385,87	2	PARTI DI RICAMBIO VELIVOLO C27J	4.587,05	0,00
LEONARDO S.P.A.	EUR	13.398.810,95	1	PARTI DI RICAMBIO VELIVOLO C27J	7.933,11	1.023.543,53
LEONARDO S.P.A.	EUR	520.000,00	2	PARTI DI RUCAMBIO (ALBERI ELICA) PER SILURO A244/S MOD 3	52.000,00	0,00
LEONARDO S.P.A.	EUR	15.138.701,38	4	PARTI DI SILURO LEGGERO MU 90 SISTEMA DI CONTROLLO E COLLAUDO	12.000,00	0,00
LEONARDO S.P.A.	EUR	91.920,00	3	PARTI DI TRAMETTITORE 1.5 KW BOOSTER UNIT	19.791,00	0,00
LEONARDO S.P.A.	EUR	91.920,00	2	PARTI DI TRAMETTITORE HARMONIC FILTER	14.890,00	0,00
LEONARDO S.P.A.	EUR	91.920,00	1	PARTI DI TRAMETTITORE LINE FLATTENER	24.897,00	0,00
LEONARDO S.P.A.	EUR	56.578.791,84	2	PARTI DI TURBOREATTORI	390.070,60	159.710,02
LEONARDO S.P.A.	EUR	20.000.000,00	3	PARTI E ATTREZZATURE PER VELIVOLO MB339	3.626,80	453.436,83
LEONARDO S.P.A.	EUR	10.000.000,00	40	PARTI ELICOTTERI	3.872.757,41	2.776.287,11
LEONARDO S.P.A.	EUR	44.662.795,89	5	PARTI ELICOTTERI	276.391,53	2.934.593,85
LEONARDO S.P.A.	EUR	67.000.000,00	79	PARTI ELICOTTERO	357.628,33	4.082.170,72
LEONARDO S.P.A.	EUR	41.013.021,63	1	PARTI ELICOTTERO EH 101	45.454,46	5.600.684,59
LEONARDO S.P.A.	EUR	300.000.000,00	12	PARTI RICAMBIO AREOMOBILE M346	332.000,00	159.550,96
LEONARDO S.P.A.	EUR	420.000.000,00	887	PARTI RICAMBIO E ATTREZZATURE VELIVOLO M346 - ALLEGATO A	26.627.574,89	75.964.654,07
LEONARDO S.P.A.	EUR	420.000.000,00	4	PARTI RICAMBIO E ATTREZZATURE VELIVOLO M346 - ALLEGATO B	9.906,32	75.964.654,07

Denominazione operatore	Codice valuta	Ammontare in valuta	Quantità	Materiale oggetto del contratto	Stato di avanzamento annuale (Euro)	Utilizzo anni precedenti (Euro)
LEONARDO S.P.A.	EUR	1.417.957,02	2	PARTI SISTEMA RICETRASMITTENTE SRT-651/NA	61.368,12	64.301,07
LEONARDO S.P.A.	EUR	3.977.815,00	6	PARTI SISTEMA RICETRASMITTENTE V/UHF SRT 651 N-G	202.176,00	1.600.651,00
LEONARDO S.P.A.	EUR	166.222,80	1	PARTI SISTEMA RICETRASMITTENTE V/UHF SRT-651/ N-A	27.703,80	27.703,80
LEONARDO S.P.A.	EUR	391.269,84	4	PARTI SISTEMA RICETRASMITTENTE V/UHF SRT-651/N-A	150.792,00	33.617,01
LEONARDO S.P.A.	EUR	2.300.000,00	1	PARTI SISTEMA RICETRASMITTENTE V/UHF SRT-651/N-M	31.934,00	722.369,28
LEONARDO S.P.A.	EUR	1.949.503,35	1	PARTI SRT 470/B1 SISTEMA RICETRASMITTENTE HF 400W	4.739,96	127.245,39
LEONARDO S.P.A.	EUR	45.154.975,87	1	PARTI STRUMENTI ELETTRONICI	10.646,46	11.515.414,67
LEONARDO S.P.A.	EUR	244.048,20	1	PARTI TRANSPONDITORE M424ACS	44.702,00	120.098,00
LEONARDO S.P.A.	EUR	90.000.000,00	49	QUADRI E PANNELLI ELETTRICI	665.430,57	28.795.247,26
LEONARDO S.P.A.	EUR	2.705.400,00	6	RADAR ALTIMETRO PER VELIVOLO JF-17	200.100,00	0,00
LEONARDO S.P.A.	EUR	500.000.000,00	6	RADAR E PARTI DEL RADAR AVIONICO MULTIMODO GRIFO MG	226.233,00	976.332,00
LEONARDO S.P.A.	EUR	20.000.000,00	1	RAZZIERE 19/70 MM	75.569,88	0,00
LEONARDO S.P.A.	EUR	1.949.503,35	3	RECEIVER/EXCITER SP-649 /B	94.625,95	0,00
LEONARDO S.P.A.	EUR	10.000.000,00	49	RICAMBI RADAR	1.209.296,75	249.572,12
LEONARDO S.P.A.	EUR	15.000.000,00	1	RICAMBI RADAR	59.836,58	298.795,36
LEONARDO S.P.A.	EUR	3.661.000,00	1	RICAMBI ATHENA.MODELLO NA 25X CENTRALE TIRO.MEDUSA MK4B CENTRALE TIRO.RADAR 702X.RADAR INT.SECONDARIO SIR-M-C-	1.890,00	0,00
LEONARDO S.P.A.	USD	11.017.104,85	1	RICAMBI PER SILURO LEGGERO A244/S. RICAMBI PRESETTER PER SILURO LEGGERO - RICAMBI SISTEMA DI CONTROLLO SILURO LEGGERO	127.955,34	62.750,57
LEONARDO S.P.A.	EUR	5.000.000,00	63	RICAMBI RADAR	677.394,53	3.173.852,13
LEONARDO S.P.A.	EUR	465.426,00	10	RICAMBI SILURO LWEgger MO 90. ACCIARINO INERTE	142.380,00	157.380,00
LEONARDO S.P.A.	EUR	465.426,00	17	RICAMBI SILURO LWEgger MO 90. BLOCCHI SENSORI	51.000,00	157.380,00
LEONARDO S.P.A.	EUR	153.400,00	1	RICAMBI SILURO PESANTE BLAK SHARK: BATTERIA T.E.	10.000,00	25.000,00
LEONARDO S.P.A.	EUR	1.148.414,00	2	RICETRASMETTITORE HF 400W SRT-601	5.952,00	61.182,00
LEONARDO S.P.A.	EUR	3.711.000,00	54	SASS SISTEMA PASSIVO ACQUISIZIONE INSEGUIMENTO DEL BERSAGLIO	1.019.723,08	0,00

Denominazione operatore	Codice valuta	Ammontare in valuta	Quantità	Materiale oggetto del contratto	Stato di avanzamento annuale (Euro)	Utilizzo anni precedenti (Euro)
LEONARDO S.P.A.	EUR	2.295.602,76	3	SCORTE RICETRASMETTITORE HF 400W SRT-601	1.500,00	17.194,00
LEONARDO S.P.A.	EUR	17.195.000,00	3	SILURO INERTE A244/S E SUE PARTI	70.000,00	0,00
LEONARDO S.P.A.	EUR	860.600,00	2	SILURO MU 90 - PDT PER PROVE DI LANCIO	573.733,00	0,00
LEONARDO S.P.A.	EUR	2.233.139,79	2	SIMULATORE DI MISSIONE	26.797,68	0,00
LEONARDO S.P.A.	EUR	20.000.000,00	30	SING. 1 COMPONENTI DEL FALCO XN	1.470.098,00	5.172.984,46
LEONARDO S.P.A.	EUR	24.290.710,00	11	SING. 1 COMPONENTI DEL FALCO XN C4	74.255,00	121.390,00
LEONARDO S.P.A.	EUR	13.187.927,00	23	SING. 1 PARTI DEL FALCO XN	639.986,00	0,00
LEONARDO S.P.A.	EUR	30.000.000,00	1	SING. 1 PARTI DI N. 4 FALCO XN-C2	18.000,00	83.500,00
LEONARDO S.P.A.	EUR	10.494.440,32	3	SING. 2 PARTI DEL VEICOLO AEREO TELEGUIDATO FALCO XN	94.839,00	284.213,00
LEONARDO S.P.A.	EUR	7.574.199,27	2	SING. 2 PARTI DEL VEICOLO AEREO TELEGUIDATO FALCO XN	20.478,00	0,00
LEONARDO S.P.A.	EUR	20.000.000,00	3	SING. 2 PARTI DELLA STAZIONE DI TERRA PER GUIDA E CONTROLLO	44.560,00	5.172.984,46
LEONARDO S.P.A.	EUR	13.187.927,00	6	SING. 5 PARTI DI MOTORE PER FALCO	42.000,00	0,00
LEONARDO S.P.A.	EUR	24.290.710,00	1	SING. 6 MOTORE DEL FALCO XN C4	92.000,00	121.390,00
LEONARDO S.P.A.	EUR	10.494.440,32	3	SING. 6 RICAMBI PER STAZIONE DI TERRA PER GUIDA E CONTROLLO RPV	24.770,00	284.213,00
LEONARDO S.P.A.	EUR	24.290.710,00	3	SING. 7 PARTI DEL MOTORE DEL FALCO XN C4	13.650,00	121.390,00
LEONARDO S.P.A.	EUR	8.892.571,87	1	SING.2 PARTI DELLA STAZIONE DI TERRA PER GUIDA E CONTROLLO	2.368,00	375.044,21
LEONARDO S.P.A.	EUR	10.494.440,32	2	SING.4 RICAMBI ELETTRONICI PER FALCO XN RPV	192.200,00	284.213,00
LEONARDO S.P.A.	EUR	3.893.147,25	3	SIST. RICETR. SRT -150/N UHF EMERGENCY RADIO	40.436,17	0,00
LEONARDO S.P.A.	EUR	905.921,97	1	SISTEM DI RICETRASMITTENTE SRT-470/L HF	14.050,92	237.854,94
LEONARDO S.P.A.	EUR	425.000,00	1	SISTEMA DI CONTROLLO E COLLAUDO SILURO A/244S MOD. 3 BERSAGLIO ARTIFICIALE	200.000,00	0,00
LEONARDO S.P.A.	EUR	1.000.000,00	3	SISTEMA DI INTERFACCIA RADIO HF/VHF	60.000,00	60.000,00
LEONARDO S.P.A.	EUR	891.960,70	2	SISTEMA RICETRASM. SRT-150/N UHF EMERGENCY RADIO	39.642,70	0,00
LEONARDO S.P.A.	EUR	643.651,10	3	SISTEMA RICETRASMETTITORE AVIONICO SRT-700/A	46.489,25	244.743,35

Denominazione operatore	Codice valuta	Ammontare in valuta	Quantità	Materiale oggetto del contratto	Stato di avanzamento annuale (Euro)	Utilizzo anni precedenti (Euro)
LEONARDO S.P.A.	EUR	3.127.654,27	21	SISTEMA RICETRASMETTITORE AVIONICO SRT 700/A	630.026,67	30.001,27
LEONARDO S.P.A.	EUR	3.127.654,27	8	SISTEMA RICETRASMETTITORE AVIONICO SRT-700/A RICETRASMITTENTE RT-700/A	240.010,16	1.410.059,69
LEONARDO S.P.A.	EUR	754.686,80	2	SISTEMA RICETRASMITTENTE AVIONICO SRT-700/A RICETRASMITTENTE RT-700/A E TRAY MOUNTING	63.002,54	94.503,81
LEONARDO S.P.A.	EUR	2.702.370,56	1	SISTEMA RICETRASMITTENTE SRT -150/N UHF EMERGENCY RADIO	14.524,09	374.244,07
LEONARDO S.P.A.	EUR	605.286,29	1	SISTEMA RICETRASMITTENTE SRT-150/N UHF	16.359,09	179.949,98
LEONARDO S.P.A.	EUR	1.442.007,67	2	SISTEMA RICETRASMITTENTE SRT-150/N UHF	34.747,17	191.109,45
LEONARDO S.P.A.	EUR	1.527.104,96	2	SISTEMA RICETRASMITTENTE SRT-150/N UHF EMERGENCY RADIO	34.040,20	0,00
LEONARDO S.P.A.	EUR	4.128.138,02	3	SISTEMA RICETRASMITTENTE SRT-150/N UHF EMERGENCY RADIO	42.959,87	234.830,55
LEONARDO S.P.A.	EUR	537.125,50	1	SISTEMA RICETRASMITTENTE SRT-150/N UHF EMERGENCY RADIO	16.785,17	100.711,03
LEONARDO S.P.A.	EUR	3.109.489,65	5	SISTEMA RICETRASMITTENTE SRT-470/L HF	176.311,02	913.980,58
LEONARDO S.P.A.	EUR	4.268.110,76	3	SISTEMA RICETRASMITTENTE SRT-470/LHF (COMPOSTO DA...)	136.802,14	539.767,75
LEONARDO S.P.A.	EUR	1.985.000,00	7	SISTEMA RICETRASMITTENTE V/UHF SRT-651/N-A	204.560,37	478.420,74
LEONARDO S.P.A.	EUR	387.539,10	2	SISTEMA RICETRASMITTENTE V/UHF SRT-651/N-A	33.447,40	83.111,40
LEONARDO S.P.A.	EUR	1.984.236,13	7	SISTEMA RICETRASMITTENTE V/UHF SRT-651/N-A	204.560,51	0,00
LEONARDO S.P.A.	EUR	6.722.310,00	4	SISTEMA RICETRASMITTENTE V/UHF SRT-651/N-A - V/UHF-MOUNTING TRAY	123.600,00	30.900,00
LEONARDO S.P.A.	EUR	425.000,00	1	SISTEMI DI CONTROLLO E COLLAUDO SILURO A/244S MOD 3 ETS APPARATO DI CONTROLLO ELETTRONICO	225.000,00	0,00
LEONARDO S.P.A.	EUR	44.662.795,89	1	STRUMENTI	789.759,68	2.934.593,85
LEONARDO S.P.A.	EUR	141.716.163,02	2	STRUMENTI	50.022,33	0,00
LEONARDO S.P.A.	EUR	67.000.000,00	9	STRUMENTI DI MISURA CONTROLLO	332.880,38	61.409.481,22
LEONARDO S.P.A.	EUR	40.000.000,00	4	STRUMENTI DI MISURA/CONTROLLO	711.889,35	10.860.568,44
LEONARDO S.P.A.	EUR	90.000.000,00	10	STRUMENTI E APPARECCHI	523.693,78	28.795.247,26
LEONARDO S.P.A.	EUR	73.000.000,00	12	STRUMENTI ELETTRONICI	4.356.287,87	60.033.565,04
LEONARDO S.P.A.	EUR	10.000.000,00	15	STRUMENTI ELETTRONICI	2.895.737,69	2.776.287,11

Denominazione operatore	Codice valuta	Ammontare in valuta	Quantità	Materiale oggetto del contratto	Stato di avanzamento annuale (Euro)	Utilizzo anni precedenti (Euro)
LEONARDO S.P.A.	EUR	40.000.000,00	3	STRUMENTI. APPARECCHIATURE E MACCHINE ELETTRONICHE	303.099,99	30.514.590,60
LEONARDO S.P.A.	EUR	15.162.273,59	6	TESTE DI ESERCIZIO SILURO A244/S SCC - SIMULACRO SILURO -RICAMBI	155.760,69	0,00
LEONARDO S.P.A.	EUR	6.722.310,00	1	TRANSPONDITORE M424ACS - MOUNTING TRAY M424 FOR TRANSPONDER	35.540,00	30.900,00
LEONARDO S.P.A.	EUR	29.897,00	1	TRASMETTITORE HF 5KW ST 5000/M PARTI POWER SUPPLY	5.000,00	0,00
LEONARDO S.P.A.	EUR	29.897,00	1	TRASMETTITORE HF 5KW ST-5000/M PARTI LINE FLATTENER	24.897,00	0,00
LEONARDO S.P.A.	EUR	1.985.000,00	2	TRANSPONDITORE M424ACS	69.300,00	478.420,74
LEONARDO S.P.A.	EUR	2.400.000,00	4	UNITA ELETTRONICA VELIVOLI MILITARI	38.420,12	0,00
LEONARDO S.P.A.	EUR	550.000,00	3	UNITA ELETTRONICA VELIVOLI MILITARI	28.815,09	0,00
LEONARDO S.P.A.	EUR	141.716.163,02	2	VALVOLE	21.079,20	0,00
LEONARDO S.P.A.	EUR	5.040.000,00	7	VZ-500 SISTEMA SORVEGLIANZA MARITTIMA E TERRESTRE	882.000,00	0,00
LEONARDO S.P.A.	EUR	7.455.825,00	1	WESCAM MX15-HDI	640.000,00	0,00
LOGIC S.P.A.	EUR	224.920,00	1	COMPONENTI ELICOTTERO CH47 MANETTA CONTROLLO SISTEMA MOTORI P/N MCH15-8	11.246,00	0,00
LOGIC S.P.A.	EUR	353.495,00	1	GENERATORI INDICATORI -SEGNALATORI-SCHEDA-MEMORIA	2.700,00	50.786,00
LOGIC S.P.A.	EUR	2.125.459,20	1	MATERIALE PER PROGRAMMA ALH	1.467,00	0,00
LOGIC S.P.A.	EUR	10.205.434,57	19	MATERIALI PER ELICOTTERO CH47	150.948,79	366.232,60
M.E.S. S.P.A. MECCANICA PER L ELETTRONICA	EUR	2.086.560,96	4	DISPENSATORE AVIOTRASPORTATO LSDU	264.044,81	518.455,27
M.E.S. S.P.A. MECCANICA PER L ELETTRONICA	EUR	3.576.820,01	6	DISPENSATORE AVIOTRASPORTATO SBDO	409.557,84	497.096,92
M.E.S. S.P.A. MECCANICA PER L ELETTRONICA	EUR	2.791.474,77	3	DISPENSATORE AVIOTRASPORTATO SBDO	204.778,92	213.041,54
M.E.S. S.P.A. MECCANICA PER L ELETTRONICA	EUR	2.840.553,82	6	DISPENSATORE AVIOTRASPORTATO SBDO	375.167,49	0,00
M.E.S. S.P.A. MECCANICA PER L ELETTRONICA	EUR	10.476.281,38	2	DISPENSATORE AVIOTRASPORTATO SBDO	125.279,14	0,00
M.E.S. S.P.A. MECCANICA PER L ELETTRONICA	EUR	3.765.073,69	1	DISPENSATORE AVIOTRASPORTATO SBDO	62.751,23	71.013,85
M.E.S. S.P.A. MECCANICA PER L ELETTRONICA	EUR	3.530.147,39	3	DISPENSATORE AVIOTRASPORTATO SBDO	196.516,30	710.138,45
M.E.S. S.P.A. MECCANICA PER L ELETTRONICA	EUR	3.045.245,20	2	DISPENSATORE AVIOTRASPORTATO SBDO	125.502,46	426.083,07

Denominazione operatore	Codice valuta	Ammontare in valuta	Quantità	Materiale oggetto del contratto	Stato di avanzamento annuale (Euro)	Utilizzo anni precedenti (Euro)
M.E.S. S.P.A. MECCANICA PER L ELETTRONICA	EUR	2.240.285,84	3	DISPENSATORE AVIOTRASPORTATO SBDU	213.041,54	338.543,99
MAGNAGHI AERONAUTICA S.P.A.	EUR	668.398,93	1	MARTINETTO DEL DEFLETTORE ARIA P/N 100-A1027-00 AIR DEFLECTOR ACTUATOR VELIVOLO KC390	7.632,16	9.589,89
MAGNAGHI AERONAUTICA S.P.A.	EUR	668.398,93	2	MARTINETTO DEL PORTELLO P/N FT1100-A-1024-00 CARGO DOOR ACTUATOR VELIVOLO KC390	20.831,30	9.589,89
MAGNAGHI AERONAUTICA S.P.A.	EUR	668.398,93	1	MARTINETTO DELLA RAMPA P/N 100-A1021-00 VELIVOLO KC390	16.341,80	9.589,89
MAGNAGHI AERONAUTICA S.P.A.	EUR	668.398,93	1	MARTINETTO DELLA RAMPA P/N FT1100-A1021-00-CARGO RAMP ACTUATOR VELIVOLO KC390	16.341,80	9.589,89
MBDA ITALIA SPA	EUR	714.604,73	1	MISSILE MARTE EXTENDED RANGE ATTREZZATURE NC	58.954,89	89.325,59
MBDA ITALIA SPA	EUR	20.000.000,00	1	MODULO UP LINK (DATA LINK SYSTEM) PER PROGRAMMI ASTER - RICAMBI	500,00	0,00
MBDA ITALIA SPA	EUR	20.000.000,00	3	MODULO UP LINK PER PROGRAMMI ASTER - RICAMBI	2.000,00	0,00
MBDA ITALIA SPA	EUR	28.000.000,00	3	N. 2000 ATTREZZATURE SISTEMA MISSILISTICO SPADA 2000 -	97.000,00	2.878.156,42
MBDA ITALIA SPA	EUR	28.000.000,00	11	N. 2500 RICAMBI ATTREZZATURE SISTEMA MISSILISTICO SPADA 2000	412.201,75	2.878.156,42
MBDA ITALIA SPA	EUR	28.000.000,00	3	N. 500 RICAMBI ATTREZZATURE SISTEMA MISSILISTICO SPADA 2000	11.940,00	2.878.156,42
MBDA ITALIA SPA	EUR	14.863.778,47	6610	PARTI MISSILE	13.117.026,89	971.876,73
MBDA ITALIA SPA	EUR	5.000.000,00	1	RICAMBI ATTREZZATURE SISTEMA MISSILISTICO SPADA 2000 -NC	82.000,00	1.890.821,69
MBDA ITALIA SPA	EUR	5.000.000,00	2	RICAMBI MISSILE ASPIDE2C(1) ASPIDE 2000 - RR	90.000,00	1.890.821,69
MECAER AVIATION GROUP S.P.A.	EUR	1.125.334,00	31	MATERIALE PER COMANDO DI VOLO PER ELICOTTERO KHP	48.906,83	0,00
MECAER AVIATION GROUP S.P.A.	EUR	4.065.105,00	23	SISTEMA CARRELLO E COMPONENTI	430.585,00	696.182,00
MICROTECNICA S.R.L.	EUR	1.400.000,00	69	CIRCUITO IDRAULICO DEL VELIVOLO PC21	819.035,92	442.800,60
MICROTECNICA S.R.L.	EUR	3.000.000,00	2	PARTI DI RICAMBIO PER CIRCUITO IDRAULICO DEL VELIVOLO PC 21	6.700,00	0,00
MICROTECNICA S.R.L.	EUR	3.000.000,00	9	PARTI DI RICAMBIO PER CIRCUITO IDRAULICO DEL VELIVOLO PC21	81.621,80	0,00
MICROTECNICA S.R.L.	EUR	3.000.000,00	24	PARTI DI RICAMBIO PER CIRCUITO IDRAULICO DEL VELIVOLO PC21	200.391,80	0,00
MICROTECNICA S.R.L.	EUR	2.500.000,00	2	SERVOCOMANDO VELIVOLO PC 21	6.457,38	419.090,87
MICROTECNICA S.R.L.	EUR	2.500.000,00	1	SERVOCOMANDO VELIVOLO PC 21	11.683,11	464.470,41
MICROTECNICA S.R.L.	EUR	1.918.820,00	7	SISTEMA DI CONDIZIONAMENTO	17.951,50	0,00

Denominazione operatore	Codice valuta	Ammontare in valuta	Quantità	Materiale oggetto del contratto	Stato di avanzamento annuale (Euro)	Utilizzo anni precedenti (Euro)
MICROTECNICA S.R.L.	EUR	2.872.240,00	3	SISTEMA DI CONDIZIONAMENTO E PRESSURIZZAZIONE CABINA - VELIVOLO HURKUS/TBTBU	26.930,00	0,00
MICROTECNICA S.R.L.	EUR	1.918.820,00	11	SISTEMA DI CONDIZIONAMENTO	154.000,00	0,00
NORTHROP GRUMMAN ITALIA S.P.A.	EUR	5.289.861,13	1	PARTE DEL SOTTOSISTEMA DI RIFERIMENTO ED ASSETTO NAVEX - SEU	7.101,38	0,00
NORTHROP GRUMMAN ITALIA S.P.A.	EUR	2.679.767,75	1	PARTI DEL SOTTOSISTEMA DI NAVIGAZIONE INERZIALE AEREA LN39A-PROGRAMMA AM-X	223,31	718.584,55
NORTHROP GRUMMAN ITALIA S.P.A.	EUR	26.755.472,47	3	PARTI DEL SOTTOSISTEMA DI RIFERIMENTO ED ASSETTO LISA 200 PER VELIVOLI :SEU/DCP	16.527,47	0,00
NORTHROP GRUMMAN ITALIA S.P.A.	EUR	10.258.500,00	4	PARTI E COMPONENTI SOTTOSISTEMA SAHR TORNADO.SOTTOSISTEMI SAHR TORNADO.ATTREZZATURE SAHR TORNADO.PARTI ATTR	38.442,86	281.436,03
NORTHROP GRUMMAN ITALIA S.P.A.	EUR	15.648.126,50	10	PARTI SOTTOSISTEMA RIFERIMENTO ASSETTO LISA 200	116.879,18	1.077.242,40
NORTHROP GRUMMAN ITALIA S.P.A.	EUR	149.201.875,84	227	PARTI SOTTOSISTEMA RIFERIMENTO ASSETTO LISA 200	3.201.098,39	18.896.951,16
NORTHROP GRUMMAN ITALIA S.P.A.	EUR	12.945.404,20	10	PARTI SOTTOSISTEMI RIFERIMENTO ASSETTO LISA 200: SEU.D.C.P..MOUNTING PLATE.CAVI W1. CAVI W2. CAVI W3	191.996,31	12.155.101,70
NORTHROP GRUMMAN ITALIA S.P.A.	EUR	669.941,94	1	PROGRAMMA ARU-R SOTTOSISTEMI RIFERIMENTO ASSETTO ARU-R	22.331,40	290.308,17
NORTHROP GRUMMAN ITALIA S.P.A.	EUR	446,63	1	SENSOR ELECTRONIC UNIT	446,63	0,00
NORTHROP GRUMMAN ITALIA S.P.A.	EUR	1.339.883,88	1	SENSORE DI STABILIZZAZIONE INERZIALE TERRESTRE LRS-2003 E PARTI	7.146,05	0,00
NORTHROP GRUMMAN ITALIA S.P.A.	EUR	7.122.217,76	2	SEU SENSOR ELECTRONIC UNIT.D.C.P. DIGITAL CONTROL PANEL.MOUNTING PLATE ADATTATORE PIASTRE.CAVI W1.W2.W3	68.113,75	2.915.640,49
NORTHROP GRUMMAN ITALIA S.P.A.	EUR	1.168.099,15	9	SOTTOSISTEMA RIFERIMENTO ASSETTO APPLICAZIONE AEREA ARU-R	200.982,58	156.319,79
NORTHROP GRUMMAN ITALIA S.P.A.	EUR	2.926.566,50	4	SOTTOSISTEMI RIFERIMENTO ASSETTO LISA 200	43.918,15	2.344.561,84
OFFICINE MECCANICHE AERONAUTICHE	EUR	961.000,00	1	RICAMBI X ELICOTTERO EH 101	33.247,00	655.459,76
ORIZZONTE SISTEMI NAVALI S.P.A.	EUR	12.000.000,00	1	MATERIALI DEL SISTEMA DI COMBATTIMENTO - RICAMBI ITEM 5	100.000,00	600.000,00
ORIZZONTE SISTEMI NAVALI S.P.A.	EUR	12.000.000,00	1	MATERIALI DI PIATTAFORMA RICAMBI - ITEM 1	6.000,00	600.000,00
R.W.M. ITALIA S.P.A.	EUR	1.600,00	1	ATTREZZATURA CARICA CMM CM101 CAP	1.600,00	0,00
RHEINMETALL ITALIA S.P.A.	EUR	8.000.000,00	3	ASSIEMI SUBASSIEMI E PARTI DI RICAMBIO PER CENTRALE DI TIRO SKYGUARD III PER MISSILE SA E AFFUSTO BINATO	10.794,07	3.756.973,24
RHEINMETALL ITALIA S.P.A.	EUR	3.500.000,00	2	ASSIEMI.SOTTOSISTEMI E PARTI PER RADAR DI RICERCA E INSEGUIMENTO IN BANDA X SKYSHIELD E SKYGUARD III	303.599,54	1.323.983,88
RHEINMETALL ITALIA S.P.A.	EUR	1.000.000,00	1	ATTREZZATURE PER AFFUSTO BINATO CAMPALE DA 35MM TIPO GDF 007	6.558,97	292.785,47
RHEINMETALL ITALIA S.P.A.	EUR	4.000.000,00	5	COMPONENTI E PARTI DI RICAMBIO PER RADAR DI RICERCA E INSEGUIMENTO SKYGUARD III	188.159,03	1.796.497,06

Denominazione operatore	Codice valuta	Ammontare in valuta	Quantità	Materiale oggetto del contratto	Stato di avanzamento annuale (Euro)	Utilizzo anni precedenti (Euro)
RHEINMETALL ITALIA S.P.A.	EUR	15.000.000,00	1	COMPONENTI PER CENTRALI TIRO SKYGUARD PER MISSILI S/A E AFFUSTI BINATI C/A	349.678,00	11.717.230,90
RHEINMETALL ITALIA S.P.A.	EUR	5.000.000,00	2	PARTI DI RICAMBIO PER CENTRALE DI TIRO SKYGUARD III PER MISSILE S/A E AFFUSTO C/A	72.131,55	4.904.283,25
RHEINMETALL ITALIA S.P.A.	EUR	20.000.000,00	1	PARTI E COMPONENTI PER CENTRALE DI TIRO SKYGUARD PER AFFUSTO BINATO C/A	23.776,00	5.350.396,04
RHEINMETALL ITALIA S.P.A.	EUR	6.000.000,00	5	PARTI E COMPONENTI PER CENTRALI DI TIRO SKYGUARD PER AFFUSTI BINATI C/A	208.932,20	220.207,83
RHEINMETALL ITALIA S.P.A.	EUR	20.000.000,00	4	PARTI E COMPONENTI PER RADAR DI RICERCA E INSEGUIMENTO IN BANDA X SKYSHIELD E SKYGUARD III	86.105,00	5.350.396,04
RHEINMETALL ITALIA S.P.A.	EUR	5.000.000,00	5	PARTI PER AFFUSTO BINATO CAMPALE DA 35MM	60.050,26	417.949,70
RHEINMETALL ITALIA S.P.A.	EUR	20.000.000,00	11	PARTI RIC PER CENT TIRO SKYGUARD PER AFFUSTO BINARO C/A	255.000,00	1.319.615,95
RHEINMETALL ITALIA S.P.A.	EUR	26.968.716,29	35	PARTI RICAMBIO E COMPONENTI PER CENTRALE TIRO SKYGUARD	307.263,57	2.360.302,05
RHEINMETALL ITALIA S.P.A.	EUR	15.000.000,00	18	PARTI RICAMBIO POSTO COMANDO E COORDINAMENTO SISTEMA DIFESA CONTRAEREO SISTEMA COMUNICAZIONE UHF VHF	65.963,30	255.547,91
RHEINMETALL ITALIA S.P.A.	EUR	4.735.597,05	4	RADAR DI RICERCA E INSEGUIMENTO IN BANDA X PER SKYSHIELD E SKYGUARD III	315.845,22	290.316,14
RHEINMETALL ITALIA S.P.A.	EUR	10.000.000,00	5	SUBASSIEMI E COMPONENTI RADAR INSEGUIMENTO X BTR MK2 IN BANDA X PER SISTEMA NAVALE	197.364,59	1.585.813,34
SECONDO MONA S.P.A.	EUR	1.500.000,00	3	AZIONATORE PER VERRICELLO SM 2857-2	69.069,24	201.170,14
SECONDO MONA S.P.A.	EUR	1.500.000,00	3	BLOCCO VALVOLE PER VERRICELLO SM 2973	72.695,13	201.170,14
SECONDO MONA S.P.A.	EUR	1.200.000,00	3	ELETTROPOMPA IMMERSA COMBUSTIBILE PER VELIVOLO HJT-36 P/N SM2245	17.406,00	27.467,00
SECONDO MONA S.P.A.	EUR	2.000.000,00	3	ELETTROPOMPA IMMERSA SM 205E1	11.320,72	3.606,00
SECONDO MONA S.P.A.	EUR	10.000.000,00	1	EQUIPAGGIAMENTI IMPIANTO COMBUSTIBILE VELIVOLO M346	8.000,00	217.170,19
SECONDO MONA S.P.A.	EUR	1.200.000,00	5	PARTI DI VELIVOLI	21.621,00	133.915,00
SECONDO MONA S.P.A.	EUR	1.200.000,00	1	REGOLATORE DI PRESSIONE P/N SM3003-4	3.310,69	27.467,00
SECONDO MONA S.P.A.	EUR	2.000.000,00	2	RICAMBI PER VELIVOLO HURKUS	19.282,00	0,00
SECONDO MONA S.P.A.	EUR	200.000,00	9	VALVOLA BASSO LIVELLO COMBUSTIBILE PN SM3374	7.528,35	6.476,23
SECONDO MONA S.P.A.	EUR	200.000,00	19	VALVOLA BASSO LIVELLO COMBUSTIBILE PN SM3374	5.906,14	3.545,96
SECONDO MONA S.P.A.	EUR	400.000,00	3	VALVOLA BASSO LIVELLO COMBUSTIBILE PN.SM3374	1.656,21	0,00
SECONDO MONA S.P.A.	EUR	200.000,00	1	VALVOLA DI RIFORNIMENTO E SVUOTAMENTO COMBUSTIBILE PN SM3373	458,33	6.476,23

Denominazione operatore	Codice valuta	Ammontare in valuta	Quantità	Materiale oggetto del contratto	Stato di avanzamento annuale (Euro)	Utilizzo anni precedenti (Euro)
SECONDO MONA S.P.A.	EUR	400.000,00	1	VALVOLA DI RIFORNIMENTO E SVUOTAMENTO COMBUSTIBILE PN.SM3373	424,72	0,00
SUPPORT LOGISTIC SERVICES S.R.L.	EUR	2.000.000,00	1	RICAMBI E ATTREZZATURE PER X-BTR MKII - RADAR NAVALE DI INSEGUIMENTO IN BANDA X P/N RSTDA001	6.948,76	57.888,40
TEKNE S.R.L.	EUR	85.000,00	1	DISTURBATORE PORTATILE SPALLABILE RCIED	20.000,00	0,00
THALES ITALIA S.P.A.	EUR	1.000.000,00	4	ANTENNA ELTA 200 - RICAMBI	80.798,81	0,00
THALES ITALIA S.P.A.	EUR	60.000,00	1	ANTENNA ELTA 200 - SISTEMA TACAN	20.000,00	0,00
THALES ITALIA S.P.A.	EUR	1.000.000,00	1	BANCO DI TEST PER SIST. TACAN AN-453 - ATTREZZ.	6.950,00	0,00
THALES ITALIA S.P.A.	EUR	19.383,65	2	RICAMBI PER SISTEMA TACAN DI TERRA AN-453	15.185,35	0,00
THALES ITALIA S.P.A.	EUR	1.000.000,00	1	SISTEMA TACAN DI TERA AN-453	6.950,00	0,00
THALES ITALIA S.P.A.	EUR	60.000,00	1	SISTEMA TACAN DI TERRA AN-453	40.000,00	0,00
VITROCISSET S.P.A.	EUR	5.750.000,00	6	VCH103720- APPARATO DI PROVA PER CAVI A RADIO FREQUENZA PER VEIVOLO MILITARE- RFCT(P/N 2S JL00602)	989.521,24	2.681.163,34
VITROCISSET S.P.A.	EUR	13.258.559,00	19	VCH103720-APPARATO DI PROVA PER CAVI A RADIO FREQUENZA PER VELIVOLO MILITARE RFCT	3.185.170,95	163.251,71
VITROCISSET S.P.A.	EUR	13.258.559,00	2	VCH103783 VELIGETTA SERIE ADATTATORI PER APPARATO DI PROVA CAVI A RADIO FREQUENZA PER VELIVOLO MILITARE RFCTAS	324.500,34	163.251,71
Totale complessivo					241.777.855,66	

Temporanea Esportazione (TE)

TAB. N

Denominazione operatore	Codice valuta	Ammontare in valuta	Quantità	Materiale oggetto del contratto	Stato di avanzamento annuale (Euro)	Utilizzo anni precedenti (Euro)
AGUSTAWESTLAND SPA	EUR	848.593,12	1	APPAR RADIOCOMUNICAZIONE	18.060,34	731.736,24
AGUSTAWESTLAND SPA	EUR	800.000,00	5	INGRANAGGI	5.510,16	173.772,71
AGUSTAWESTLAND SPA	EUR	848.593,12	4	PARTI DI ELICOTTERI	113.830,98	582.756,36
ELET.CA S.R.L	EUR	500,00	10	INSERTO BALISTICO FLESSIBILE E/O RIGIDO PER GIUBETTO ANTIPROIETTILE CORAX PER USO MILITARE	500,00	0,00
ELETTRONICA ASTER S.P.A.	EUR	33.100,00	27	HYDRAULIC RESERVOIR.ROTOR BRAKE.HAND BRAKE.OIL FILLING .ELECTRONIC UNIT	33.100,00	0,00
ELETTRONICA S.P.A.	EUR	84.000,00	4	COMPONENTE ELETTRONICO ALIMENTATORE	84.000,00	0,00
ELETTRONICA S.P.A.	EUR	43.000,00	2	COMPONENTE ELETTRONICO ALIMENTATORE	43.000,00	0,00
ELETTRONICA S.P.A.	EUR	650.000,00	2	COMPONENTE ELETTRONICO ALIMENTATORE	19.612,86	0,00
ELETTRONICA S.P.A.	EUR	32.335,86	1	COMPONENTE ELETTRONICO MICROONDE M18880-01ST REV.03 S/N 002	1.616,79	0,00
ELETTRONICA S.P.A.	EUR	32.335,86	1	COMPONENTE ELETTRONICO MICROONDE M18880-01ST REV.03 S/N 008	1.616,79	0,00
ELETTRONICA S.P.A.	EUR	77.162,00	1	COMPONENTE SISTEMA ECM CIDAS 100-EWC	77.162,00	0,00
ELETTRONICA S.P.A.	EUR	6.000.000,00	7	COMPONENTI -SISTEMA ELT/572(V)	610.000,00	2.225.000,00
ELETTRONICA S.P.A.	EUR	1.786.511,84	6	COMPONENTI ELETTRONICI ALIMENTATORI - P/N.E0048476-01&02 - E0018614-01 - E0035023-01	50.765,52	34.586,87
ELETTRONICA S.P.A.	EUR	570.000,00	7	DIMOSTRATORE RELATIVO SISTEMA DIFESA ELETTRONICA AVIONICA	6.000,00	0,00
ELETTRONICA S.P.A.	EUR	570.000,00	2	SIMULACRO RELATIVO A SISTEMA DIFESA ELETTRONICA AVIONICO	1.800,00	0,00
ELETTRONICA S.P.A.	EUR	1.000.000,00	1	SIMULATORI ADDESTRATORI DI SISTEMA.STIMOLATORE OTTICO	40.000,00	0,00
ELETTRONICA S.P.A.	EUR	1.000.000,00	6	SISTEMA ECM CIDAS 100	60.000,00	0,00
ELETTRONICA S.P.A.	EUR	565.382,08	1	SISTEMA ECM CIDAS 100 COMPONENTE MAWS 300	565.382,08	0,00
ELETTRONICA S.P.A.	EUR	50.000,00	1	SISTEMA MULTIBANDA INTERCETTO/COMUNICAZIONI=ELT/332.P04-CISR	50.000,00	0,00
ELETTRONICA S.P.A.	EUR	1.500.000,00	1	STIMOLATORE ELETTROOTTICO A LED-MALLINA 180	1.400.000,00	0,00
ELETTRONICA S.P.A.	EUR	1.770.000,00	1	UNITA GENERATORE AMBIENTE E.M. PER SISTEMA EMES POS TEST ATTREZZATURE	270.000,00	0,00
ELETTRONICA S.P.A.	EUR	1.770.000,00	8	UNITA AMPLIFICATORI A TWT PER SISTEMA EMES PO5 TEST	600.000,00	0,00
ELETTRONICA S.P.A.	EUR	500.000,00	1	UNITA RADAR PULSE DOPPLER RHS-44 PER APPL. CAMPALI SISTEMA SIMULATORE AMBIENTE ELETTRONICO EMES -COMPONENTE	30.000,00	90.000,00

Tipo di operazione: Temporanea Esportazione (TE)

TAB. N

Denominazione operatore	Codice valuta	Ammontare in valuta	Quantità	Materiale oggetto del contratto	Stato di avanzamento annuale (Euro)	Utilizzo anni precedenti (Euro)
ELSEL - S.R.L.	EUR	200.000,00	1	TORRETTA REMOTATA SUPPORTO MULTI ARMA X VEICOLI RUOTATI E-O CINGOLATI-LIVET S1-	100.000,00	0,00
FABBRICA DI ARMI P. BERETTA S.P.A.	EUR	10.100,00	1	CARAB A CARIC MAN 308	4.000,00	0,00
FABBRICA DI ARMI P. BERETTA S.P.A.	EUR	521.600,00	2	CARAB A CARIC MAN 308	10.000,00	0,00
FABBRICA DI ARMI P. BERETTA S.P.A.	EUR	521.600,00	2	CARAB A CARIC MAN 338LM	10.000,00	0,00
FABBRICA DI ARMI P. BERETTA S.P.A.	EUR	521.600,00	1	CARAB A CARIC MAN BERETTA VICTRIX 50 BMG	5.000,00	0,00
FABBRICA DI ARMI P. BERETTA S.P.A.	EUR	46.140,00	2	CARABINA A CARIC MANUALE 308	12.000,00	0,00
FABBRICA DI ARMI P. BERETTA S.P.A.	EUR	46.140,00	1	CARABINA A CARIC MANUALE 338 LM	6.000,00	0,00
FABBRICA DI ARMI P. BERETTA S.P.A.	EUR	10.100,00	1	FUC ASS 5.56 NATO ARX160	1.800,00	0,00
FABBRICA DI ARMI P. BERETTA S.P.A.	EUR	521.600,00	1	FUC ASS 5.56X45MM ARX160	1.700,00	0,00
FABBRICA DI ARMI P. BERETTA S.P.A.	EUR	521.600,00	2	FUC ASS 5.56X45MM ARX160	3.400,00	0,00
FABBRICA DI ARMI P. BERETTA S.P.A.	EUR	521.600,00	2	FUC ASS 5.56X45MM ARX160	3.400,00	0,00
FABBRICA DI ARMI P. BERETTA S.P.A.	EUR	521.600,00	1	FUC ASS 7.62X51MM ARX200	1.700,00	0,00
FABBRICA DI ARMI P. BERETTA S.P.A.	EUR	521.600,00	1	FUC ASS 7.62X51MM ARX200	2.000,00	0,00
FABBRICA DI ARMI P. BERETTA S.P.A.	EUR	521.600,00	1	FUC ASS 7.62X51MM ARX200	1.700,00	0,00
FABBRICA DI ARMI P. BERETTA S.P.A.	EUR	521.600,00	1	FUC AUTOM ASS 7.62X39MM ARX160	1.700,00	0,00
FABBRICA DI ARMI P. BERETTA S.P.A.	EUR	521.600,00	1	FUC AUTOM ASS 7.62X39MM ARX160	1.700,00	0,00
FABBRICA DI ARMI P. BERETTA S.P.A.	EUR	521.600,00	2	FUC BENELLI AL CAL12	1.400,00	0,00
FABBRICA DI ARMI P. BERETTA S.P.A.	EUR	46.140,00	2	FUCILE ASSALTO 5.56 NATO ARX160	3.400,00	0,00
FABBRICA DI ARMI P. BERETTA S.P.A.	EUR	46.140,00	2	FUCILE ASSALTO 7.62X51MM NATO ARX200	3.400,00	0,00
FABBRICA DI ARMI P. BERETTA S.P.A.	EUR	10.100,00	1	FUCILE BENELLI ANIMA LISCIA CAL12	900,00	0,00
FABBRICA DI ARMI P. BERETTA S.P.A.	EUR	5.200,00	2	LANCIAGRANATE CAL 40	2.000,00	0,00
FABBRICA DI ARMI P. BERETTA S.P.A.	EUR	521.600,00	1	LANCIAGRANATE CAL40	1.000,00	0,00
FABBRICA DI ARMI P. BERETTA S.P.A.	EUR	521.600,00	1	LANCIAGRANATE CAL40	1.000,00	0,00

Denominazione operatore	Codice valuta	Ammontare in valuta	Quantità	Materiale oggetto del contratto	Stato di avanzamento annuale (Euro)	Utilizzo anni precedenti (Euro)
FABBRICA DI ARMI P. BERETTA S.P.A.	EUR	46.140,00	2000	MUNIZIONI 7.62X51 NATO	4.000,00	0,00
FABBRICA DI ARMI P. BERETTA S.P.A.	EUR	46.140,00	2000	MUNIZIONI 9X19 NATO	640,00	0,00
FABBRICA DI ARMI P. BERETTA S.P.A.	EUR	46.140,00	150	MUNIZIONI CAL 338	300,00	0,00
FABBRICA DI ARMI P. BERETTA S.P.A.	EUR	46.140,00	6	PARTI RICAMBIO PER CARABINA A CARIC MANUALE 308	300,00	0,00
FABBRICA DI ARMI P. BERETTA S.P.A.	EUR	46.140,00	6	PARTI RICAMBIO PER FUCILE ASSALTO 7.62X51MM ARX200	300,00	0,00
FABBRICA DI ARMI P. BERETTA S.P.A.	EUR	46.140,00	6	PARTI RICAMBIO PER PIST MITRAGL 9X19 PMX	300,00	0,00
FABBRICA DI ARMI P. BERETTA S.P.A.	EUR	46.140,00	50	PARTI RICAMBIO PER PIST SEMIAUTOMATICA 9X19	2.500,00	0,00
FABBRICA DI ARMI P. BERETTA S.P.A.	EUR	521.600,00	6	PDR PER CARAB A CARIC MAN 308	1.200,00	0,00
FABBRICA DI ARMI P. BERETTA S.P.A.	EUR	46.140,00	1	PIST MITRAGL 9X19 PMX	500,00	0,00
FABBRICA DI ARMI P. BERETTA S.P.A.	EUR	10.100,00	1	PIST MITRAGL 9X19 PMX	1.100,00	0,00
FABBRICA DI ARMI P. BERETTA S.P.A.	EUR	521.600,00	1	PIST MITRAGL 9X19 PMX	500,00	0,00
FABBRICA DI ARMI P. BERETTA S.P.A.	EUR	5.200,00	2	PIST MITRAGL 9X19 PMX	2.000,00	0,00
FABBRICA DI ARMI P. BERETTA S.P.A.	EUR	5.200,00	2	PIST MITRAGL MX4 9X19	1.200,00	0,00
FABBRICA DI ARMI P. BERETTA S.P.A.	EUR	982,58	1	PIST MITRAGL PMX CAL9X19	982,58	0,00
FABBRICA DI ARMI P. BERETTA S.P.A.	EUR	5.500,00	5	PIST MITRAGLIATRICE CAL9X19 PMX	5.500,00	0,00
FABBRICA DI ARMI P. BERETTA S.P.A.	EUR	521.600,00	1	PIST MITRAGLIATRICE CAL9X19 PMX	500,00	0,00
FABBRICA DI ARMI P. BERETTA S.P.A.	EUR	521.600,00	8	PIST SEMIAUTOM 9X19	3.200,00	0,00
FABBRICA DI ARMI P. BERETTA S.P.A.	EUR	1.600,00	2	PIST SEMIAUTOMATICA 9X19	800,00	0,00
FABBRICA DI ARMI P. BERETTA S.P.A.	EUR	10.100,00	2	PIST SEMIAUTOMATICA 9X19	800,00	0,00
FABBRICA DI ARMI P. BERETTA S.P.A.	EUR	521.600,00	1	PISTB MITRAGL 9X19 PMX	500,00	0,00
FABBRICA DI ARMI P. BERETTA S.P.A.	EUR	46.140,00	4	PISTOLA SEMIAUTOMATICA 9X19	1.600,00	0,00
FABBRICA DI ARMI P. BERETTA S.P.A.	EUR	1.600,00	2	PISTOLA SEMIAUTOMATICA CAL 40	800,00	0,00
FABBRICA DI ARMI P. BERETTA S.P.A.	EUR	46.140,00	20	RICAMBI PER FUCILE ASSALTO 5.56 NATO ARX160	1.000,00	0,00

Denominazione operatore	Codice valuta	Ammontare in valuta	Quantità	Materiale oggetto del contratto	Stato di avanzamento annuale (Euro)	Utilizzo anni precedenti (Euro)
GE AVIO S.R.L.	EUR	4.522.670,84	43	COMPONENTE FROM FRAME P/N 3062T27G09	1.274.863,32	1.201.662,97
GE AVIO S.R.L.	EUR	23.224,65	1	ELICOTTERO CH-53E SCATOLA INGRANAGGI PRINCIPALE ATTREZZO DI CALIBRATURA PN 65391-11614-101T084.00F	2.322,47	9.289,86
GE AVIO S.R.L.	EUR	264.961,70	1	PROGRAMMA MOTORI FUSIONE	11.967,06	106.601,12
GEM ELETTRONICA S.R.L.	EUR	433.900,00	1	SURF-100 SISTEMA DI NAVIGAZIONE INERZIALE (SOLO CONTENITORE ESTERNO SENZA ELETTRONICA)	4.000,00	0,00
INSIS S.P.A	EUR	720.000,00	1	GAME7-GYROSTABILIZED AVIONIC MULTISENSOR EQUIPMENT 7	100.000,00	0,00
INSIS S.P.A	EUR	720.000,00	1	MSB MULTISENSOR SIGHT BOX	25.000,00	0,00
INSIS S.P.A	EUR	720.000,00	1	SEASAR MK2- SEA SEARCH AND RESCUE MARK2	110.000,00	0,00
IVECO DEFENCE VEHICLES S.P.A.	EUR	300.000,00	1	AUTOCARRO MOD. M70.20WM CASSONATO	100.000,00	0,00
LEONARDO S.P.A.	EUR	680.000,00	1	AEROMOBILE AB139-AW ATTREZZATURA	90.314,00	0,00
LEONARDO S.P.A.	EUR	120.000,00	2	AEROMOBILE AB139-AW139 ATTREZZATURA	120.000,00	0,00
LEONARDO S.P.A.	EUR	200.000,00	11	AEROMOBILE C-27J - PARTI DEL VELIVOLO	21.994,55	44.709,16
LEONARDO S.P.A.	EUR	5.761,28	1	AEROMOBILE M346 - P/N 140290-1 (REGULAR CANOPY SEAL)	4.347,25	0,00
LEONARDO S.P.A.	EUR	5.761,28	1	AEROMOBILE M346 - P/N 904450-01 (BALDS CONTROL UNIT)	1.414,02	0,00
LEONARDO S.P.A.	EUR	15.000.000,00	3	ANV-243-MMR-RNAV SISTEMA DI ATTERRAGGIO	420.000,00	0,00
LEONARDO S.P.A.	EUR	8.932.559,18	7	APP. PER LA VISIONE ALL INFRAROSSO (FLIR) - COMPRESIVO DI TORRETTA ANTENNA PANNELLO CONTROLLO CAVI	1.412.494,08	48.058,98
LEONARDO S.P.A.	EUR	3.399.255,00	1	APPARATI DI RADIOCOMUNICAZIONE	50.913,00	2.250.408,00
LEONARDO S.P.A.	EUR	4.466.279,59	2	APPARECCHI PER LA VISIONE ALL INFRAROSSO	16.102,92	465.402,66
LEONARDO S.P.A.	EUR	76.440,00	2	AREOMOBILE M346 PN 140290-1	14.436,14	0,00
LEONARDO S.P.A.	EUR	24.000,00	1	ATTREZZATURA PER RADAR NAVALE DI APPOGGIO SPN-720(V)6	24.000,00	0,00
LEONARDO S.P.A.	EUR	80.000,00	11	ATTREZZATURA	11.230,00	0,00
LEONARDO S.P.A.	EUR	592.148,00	127	ATTREZZATURA DI USO E MANUT COMPLESSO NAVALE 76-62 SR CON MULTIFFEDING	76.207,00	0,00
LEONARDO S.P.A.	EUR	310.000,00	6	ATTREZZATURA JANOS SISTEMA MODULARE DIREZIONE TIRO VEICOLO BLINDATO	6.000,00	0,00
LEONARDO S.P.A.	EUR	131.789.000,00	25	ATTREZZATURE VEL M346	296.588,68	0,00

Denominazione operatore	Codice valuta	Ammontare in valuta	Quantità	Materiale oggetto del contratto	Stato di avanzamento annuale (Euro)	Utilizzo anni precedenti (Euro)
LEONARDO S.P.A.	EUR	860.000,00	2	CASCO ELICOTTERO - PILOT/CREW HELICOPTER HELMET- COMPONENTI	31.295,52	7.942,44
LEONARDO S.P.A.	EUR	860.000,00	5	CAVI E CONDUTTORI ELETTRICI	5.309,97	7.942,44
LEONARDO S.P.A.	EUR	1.000.000,00	4	CIFRANTE DATI IP WIDE-BAND	120.000,00	0,00
LEONARDO S.P.A.	EUR	4.600,00	1	CM2100IP APPARATO CIFRANTE DI NUOVA GENERAZIONE PER PROTOCOLLO IP	500,00	0,00
LEONARDO S.P.A.	EUR	32.250,00	48	COMPLESSO NAVALE 76/62 COMPATTO CON COFANI DI BORDO	32.250,00	0,00
LEONARDO S.P.A.	EUR	500.000,00	32	ATTREZZATURE DI USO. MANUTENZIONE. INSTALLAZIONE E TEST COMPLESSO NAVALE 76/62 SR CON MULTIFEEDING ATTREZZATURA	36.500,00	0,00
LEONARDO S.P.A.	EUR	7.592,68	1	COMPONENTE ELICOTTERO AW 129 VERSIONE ATAK	7.592,68	0,00
LEONARDO S.P.A.	EUR	10.815,54	3	COMPONENTI ELICOTTERO AW129 - ATAK P/N GCSG550-11 GENERATOR CONTROL UNIT	10.815,54	0,00
LEONARDO S.P.A.	EUR	44.662,80	1	COMPONENTI AEREOMOBILI NH90 TTH - PN N632G10B1044 - PN N632G10B1050	1.449,00	8.729,16
LEONARDO S.P.A.	EUR	1.339.883,88	10	COMPONENTI AEROMOBILE NH90 TTH -P/N N252G40A1001 CABIN FLOOR WINCH UNIT-P/N N252G40A1002 FLOOR WINCH UNIT	589.701,24	748.151,48
LEONARDO S.P.A.	EUR	360.000,00	8	COMPONENTI DEL MOTORE PER FALCO XN - VELIVOLO TELEGUIDATO - AMPLIFIER	36.000,00	0,00
LEONARDO S.P.A.	EUR	360.000,00	8	COMPONENTI DEL MOTORE PER FALCO XN - VELIVOLO TELEGUIDATO - ENGINE CONTROL UNIT - ECU	60.000,00	0,00
LEONARDO S.P.A.	EUR	30.000,00	4	COMPONENTI DEL MOTORE PER FALCO XN - VELIVOLO TELEGUIDATO - ENGINE CONTROL UNIT - ECU	30.000,00	0,00
LEONARDO S.P.A.	EUR	800.000,00	1	COMPONENTI ELETTRICI PER ELICOTTERO AW129 VERSIONE ATAK	15.003,40	250.167,46
LEONARDO S.P.A.	EUR	1.786.511,84	1	COMPONENTI ELICOTTERO AW 129 VERSIONE ATAK	4.292,23	970.216,48
LEONARDO S.P.A.	EUR	893.255,92	1	COMPONENTI ELICOTTERO NH90 - BEARING ROLLER	13.974,61	41.923,84
LEONARDO S.P.A.	EUR	83.000.000,00	3	COMPONENTI MOTORE CTS800-4A	233.193,39	3.337.311,83
LEONARDO S.P.A.	EUR	900.000,00	1	CRASH SURVIVABLE MEMORY UNIT PER VEL M346 P/N 145648-2	25.715,00	0,00
LEONARDO S.P.A.	EUR	1.000.000,00	8	CUSCINETTI	50.091,64	448.777,08
LEONARDO S.P.A.	EUR	1.543.037,97	3	D.T.S. (DATA TERMINAL SET) MODEM PARTE DEL LINK 11 SISTEMA DI COMUNICAZIONE	134.891,23	419.374,72
LEONARDO S.P.A.	EUR	860.000,00	4	DISPOSITIVI DI INSERIMENTO DI TADI SENSIBILI AL TOCCO	18.816,00	7.942,44
LEONARDO S.P.A.	EUR	673.174,02	1	ELICOTTERO AW 129 VERSIONE ATAK	15.368,04	75.504,54
LEONARDO S.P.A.	EUR	220.587,76	2	EMERGENCY BRAKE REAR VELIVOLO M346 - 1608260-001	23.704,33	0,00

Denominazione operatore	Codice valuta	Ammontare in valuta	Quantità	Materiale oggetto del contratto	Stato di avanzamento annuale (Euro)	Utilizzo anni precedenti (Euro)
LEONARDO S.P.A.	EUR	89.325,59	2	EMULATORE SIT 2010	35.730,24	0,00
LEONARDO S.P.A.	EUR	220.587,76	3	ENGINE THROTL E CIRL CABLE VELIVOLO M346 - 1608280-001	24.509,69	0,00
LEONARDO S.P.A.	EUR	131.789.000,00	6	EQUIPAGGIAMENTO PILOTA	11.600,00	0,00
LEONARDO S.P.A.	EUR	241.726.636,00	9	EQUIPAGGIAMENTO PILOTA AEROMOBILI	18.000,00	0,00
LEONARDO S.P.A.	EUR	900.000,00	2	ETTS DATA LINK RECEIVER P/N 14041000-1 P5 PER VELIVOLO M346	156.230,40	743.769,59
LEONARDO S.P.A.	EUR	25.000.000,00	2	FALCO XN-C4 - VELIVOLO AEREO TELEGUIDATO - REMOTE PILOTED VEHICLE - ATTREZZATURE ELETTRONICHE	100,00	3.924.841,50
LEONARDO S.P.A.	EUR	25.000.000,00	16	FALCO XN-C4 - VELIVOLO AEREO TELEGUIDATO - REMOTE PILOTED VEHICLE - RICAMBI	416.950,00	3.924.841,50
LEONARDO S.P.A.	EUR	90.000.000,00	2	FALCO XN-E-C4 - VELIVOLO AEREO TELEGUIDATO - OGNUNO COMPOSTO DA N. 59 SOTTOCOMPONENTI	1.800.000,00	0,00
LEONARDO S.P.A.	EUR	90.000.000,00	2	FALCO XN-E-C4 - VELIVOLO AEREO TELEGUIDATO - RPV ATTREZZATURE ELETTRONICHE	3.200,00	0,00
LEONARDO S.P.A.	EUR	90.000.000,00	2	FALCO XN-E-C4S - VELIVOLO AEREO TELEGUIDATO - ATTREZZATURE ELETTRONICHE	16.600,00	0,00
LEONARDO S.P.A.	EUR	90.000.000,00	1	FALCO XN-E-C4S - VELIVOLO AEREO TELEGUIDATO - MANUALI DI USO E MANUTENZIONE SU SUPPORTO CARTACEO	5.000,00	0,00
LEONARDO S.P.A.	EUR	90.000.000,00	25	FALCO XN-E-C4S - VELIVOLO AEREO TELEGUIDATO - RICAMBI	1.739.547,24	0,00
LEONARDO S.P.A.	EUR	1.000.000,00	2	FG103 CARICATORE DI CHIAVI	10.000,00	0,00
LEONARDO S.P.A.	EUR	1.041.201,43	1	INTERROGATORE IFF SIT-422	184.010,72	0,00
LEONARDO S.P.A.	EUR	310.000,00	1	JANOS SISTEMA MODULARE DIREZIONE TIRO VEICOLO BLINDATO	300.000,00	0,00
LEONARDO S.P.A.	EUR	1.000.000,00	1	KNMS SW - SOFTWARE GESTIONE CHIAVI E RETE PER CIFRANTI IP	40.000,00	0,00
LEONARDO S.P.A.	EUR	1.000.000,00	1	KS119 SISTEMA DI GENERAZIONI CHIAVI	30.000,00	0,00
LEONARDO S.P.A.	EUR	150.000,00	2	LINX SISTEMA PORTATILE INDIVIDUALE MULTIFUNZIONE X ACQUISIZ. OSSERVAZ. BERSAGLIO	30.000,00	30.000,00
LEONARDO S.P.A.	EUR	2.299.100,00	1	LUCE DI RICERCA E ATTERRAGGIO (SEARCH LANDING LIGHT) P/N 727-1198/02 PER VELIVOLO UH-60 (BLACK HAWK)	11.600,00	0,00
LEONARDO S.P.A.	EUR	177.600,00	4	M428 E M910 MATERIALI VARI	65.000,00	0,00
LEONARDO S.P.A.	EUR	185.423,60	1	M428 HOST TRANSPONDER	36.120,90	36.120,90
LEONARDO S.P.A.	EUR	270.000,00	2	M428 HOST TRANSPONDER	108.000,00	0,00
LEONARDO S.P.A.	EUR	2.175.500,00	3	MATERIALI.SIMULACRI E MOCK-UP	45.000,00	0,00

Denominazione operatore	Codice valuta	Ammontare in valuta	Quantità	Materiale oggetto del contratto	Stato di avanzamento annuale (Euro)	Utilizzo anni precedenti (Euro)
LEONARDO S.P.A.	EUR	2.175.500,00	1	MATERIALI.SIMULACRI E MOCK-UP-	1.000,00	0,00
LEONARDO S.P.A.	EUR	1.935.500,00	1	MOCK UP DEL RADAR AVIONICO DI SORVEGLIANZA MARITTIMA GABBIANO T20	20.000,00	0,00
LEONARDO S.P.A.	EUR	1.957.100,00	1	MOCK UP DEL RADAR AVIONICO MULTIMODO A SCANSIONE ELETTRONICA GRIFO B	20.000,00	0,00
LEONARDO S.P.A.	EUR	1.935.500,00	1	MOCK UP DEL TRANSPONDER IFF M428	500,00	0,00
LEONARDO S.P.A.	EUR	2.175.500,00	1	MOCK UP TRANSPONDER IFF M428	500,00	0,00
LEONARDO S.P.A.	EUR	9.000,00	1	MOCK-UK DI RADAR RAT 31D/L	9.000,00	0,00
LEONARDO S.P.A.	EUR	2.299.100,00	1	MOCK-UP - IN SCALA 1:1 PER FALCO48 / FALCO ER - VELIVOLO TELEGUIDATO	200.000,00	0,00
LEONARDO S.P.A.	EUR	2.299.100,00	2	MOCK-UP DEL RADAR AVIONICO DI SORVEGLIANZA GABBIANO TS (SKY HAWK TS)	80.000,00	0,00
LEONARDO S.P.A.	EUR	1.997.100,00	1	MOCK-UP DEL RADAR AVIONICO MULTIMODO A SCANSIONE ELETTRONICA GRIFO E	20.000,00	0,00
LEONARDO S.P.A.	EUR	1.957.000,00	2	MOCK-UP DEL RADAR AVIONICO MULTIMODO A SCANSIONE ELETTRONICA GRIFO E	21.000,00	0,00
LEONARDO S.P.A.	EUR	1.957.100,00	1	MOCK-UP DEL RADAR AVIONICO MULTIMODO GRIFO F	20.000,00	0,00
LEONARDO S.P.A.	EUR	1.957.000,00	1	MOCK-UP DEL SISTEMA RICETRASMITTENTE AVIONICO SRT-800	5.000,00	0,00
LEONARDO S.P.A.	EUR	2.299.100,00	1	MOCK-UP DEL SISTEMA RICETRASMITTENTE AVIONICO SRT-800	5.000,00	0,00
LEONARDO S.P.A.	EUR	1.997.100,00	1	MOCK-UP DEL SISTEMA RICETRASMITTENTE AVIONICO SRT-800	5.000,00	0,00
LEONARDO S.P.A.	EUR	2.299.100,00	1	MOCK-UP DEL TRANSPONDER IFF M428	500,00	0,00
LEONARDO S.P.A.	EUR	1.500,00	3	MOCK-UP DEL TRANSPONDER IFF M428-SIMULACRO DI INTERROGATORE IFF M426-SIMULACRO DI TRANSPONDER M427	1.500,00	0,00
LEONARDO S.P.A.	EUR	1.957.100,00	1	MOCK-UP DEL TRANSPONDER IFF M428	500,00	0,00
LEONARDO S.P.A.	EUR	1.957.100,00	1	MOCK-UP DEL TRANSPONDER IFF M428	500,00	0,00
LEONARDO S.P.A.	EUR	1.935.500,00	1	MOCK-UP DEL TRANSPONDER IFF M428	500,00	0,00
LEONARDO S.P.A.	EUR	12.800,00	1	MOCK-UP DI RADAR RAT 31 DL/M	9.000,00	0,00
LEONARDO S.P.A.	EUR	9.000,00	1	MOCK-UP DI RADAR RAT 31D/L	9.000,00	0,00
LEONARDO S.P.A.	EUR	51.000,00	1	MOCK-UP DI RADAR RAT 31D/L	9.000,00	0,00
LEONARDO S.P.A.	EUR	2.299.100,00	1	MOCK-UP MIRACH 40 SCALA 1:1	15.000,00	0,00

Denominazione operatore	Codice valuta	Ammontare in valuta	Quantità	Materiale oggetto del contratto	Stato di avanzamento annuale (Euro)	Utilizzo anni precedenti (Euro)
LEONARDO S.P.A.	EUR	12.800,00	1	MOCK-UP RADIO MULTIBANDA PORTATILE PER IMPIEGO DI TIPO TATTICO (SWAVE MANPACK RADIO)	2.000,00	0,00
LEONARDO S.P.A.	EUR	96.100.545,69	4	MOTORE F124-GA-200 PER VELIVOLO M346	8.067.887,45	4.164.009,31
LEONARDO S.P.A.	EUR	25.000.000,00	1	MOTORE PER FALCO XN-C4 VELIVOLO TELEGUIDATO	92.000,00	3.924.841,50
LEONARDO S.P.A.	EUR	25.000.000,00	1	MOTORE PER FALCO XN-C4 VELIVOLO TELEGUIDATO - RICAMBI	850,00	3.924.841,50
LEONARDO S.P.A.	EUR	90.000.000,00	2	MOTORE PER FALCO XN-E-C4S-VELIVOLO TELEGUIDATO	160.000,00	0,00
LEONARDO S.P.A.	EUR	90.000.000,00	60	MOTORE PER FALCO XN-E-C4S-VELIVOLO TELEGUIDATO - RICAMBI	5.850,00	0,00
LEONARDO S.P.A.	EUR	83.000.000,00	1	MOTORI PER ELIC	761.467,89	4.645.067,01
LEONARDO S.P.A.	EUR	24.564,54	1	NA-30S MK2 CENTRALE TIRO PER CONSOLE	24.564,54	0,00
LEONARDO S.P.A.	EUR	94.217,06	4	NAVIGATOR SENSOR UNIT - PARTI DEL FALCO XN	94.217,06	0,00
LEONARDO S.P.A.	EUR	31.800,00	1	ORIZZONTE PROGRAMMA MFC MULTIFUNCTION CONSOLE X-MODEL	20.000,00	0,00
LEONARDO S.P.A.	EUR	31.800,00	1	ORIZZONTE PROGRAMMA MFC MULTIFUNCTION CONSOLE X-MODEL	20.000,00	0,00
LEONARDO S.P.A.	EUR	31.800,00	1	ORIZZONTE PROGRAMMA MFC MULTIFUNCTION CONSOLE X-MODEL - SOFTWARE	10.000,00	0,00
LEONARDO S.P.A.	EUR	31.800,00	1	ORIZZONTE PROGRAMMA MFC MULTIFUNCTION CONSOLE X-MODEL - SOFTWARE	10.000,00	0,00
LEONARDO S.P.A.	EUR	30.000,00	1	ORIZZONTE PROGRAMMA MFC MULTIFUNCTIONAL CONSOLE X-MODEL	20.000,00	0,00
LEONARDO S.P.A.	EUR	30.000,00	1	ORIZZONTE PROGRAMMA MFC MULTIFUNCTIONAL CONSOLE X-MODEL - SOFTWARE	10.000,00	0,00
LEONARDO S.P.A.	EUR	10.000,00	1	PANNELLO ALLARME VOSUALIZZAZIONE E REGOLAZIONE AUSILIARI DI APPARATI MILITARI DI BORDO	10.000,00	0,00
LEONARDO S.P.A.	EUR	6.898.669,05	5	PARTI AEROMOBILE M345 MOTORE FJ44-4M-34 ENGINE PN 136000	3.527.892,03	0,00
LEONARDO S.P.A.	EUR	941.444,00	350	PARTI DEL VELIVOLO EFA	65.040,00	200.000,00
LEONARDO S.P.A.	EUR	20.000.000,00	20	PARTI DI ELICOTTERI NH-90 NFH	573.210,00	9.004.701,44
LEONARDO S.P.A.	EUR	15.000.000,00	5	PARTI DI ELICOTTERO	118.092,12	599.835,85
LEONARDO S.P.A.	EUR	1.000.000,00	166	PARTI DI ELICOTTERO	187.028,93	448.777,08
LEONARDO S.P.A.	EUR	114.211,70	4	PARTI DI ORION RNT 25X MODELLO C RADAR - (RECEIVER PROTECTOR)	114.211,70	0,00
LEONARDO S.P.A.	EUR	80.000,00	9	PARTI DI RICAMBIO	3.530,00	0,00

Tipo di operazione: Temporanea Esportazione (TE)

TAB. N

Denominazione operatore	Codice valuta	Ammontare in valuta	Quantità	Materiale oggetto del contratto	Stato di avanzamento annuale (Euro)	Utilizzo anni precedenti (Euro)
LEONARDO S.P.A.	EUR	8.052.702,10	3	PARTI DI RICAMBIO AEROMOBILE C-27J	191.603,39	0,00
LEONARDO S.P.A.	EUR	48.858.044,64	6	PARTI DI RICAMBIO DEL VELIVOLO C 27 - J	53.260,46	1.195.914,23
LEONARDO S.P.A.	EUR	535.953.550,69	152	PARTI DI RICAMBIO DEL VELIVOLO C-27J	4.027.981,12	17.106.338,83
LEONARDO S.P.A.	EUR	3.158.910,23	6	PARTI DI RICAMBIO PER AEROMOBILE M346	41.309,23	0,00
LEONARDO S.P.A.	EUR	246.620.525,73	12	PARTI DI RICAMBIO VELIVOLO C 27J	301.295,22	10.845.422,68
LEONARDO S.P.A.	EUR	145.958.801,09	7	PARTI DI RICAMBIO VELIVOLO M346 - MOTORE F124-GA-200	582.617,24	3.108.168,63
LEONARDO S.P.A.	EUR	714.604,73	1	PARTI ELICOTTERI	41.738,54	257.058,68
LEONARDO S.P.A.	EUR	5.359.535,51	3	PARTI ELICOTTERI AW 129 ATAK	5.164,04	30.446,46
LEONARDO S.P.A.	EUR	131.789.000,00	4	PARTI RICAMBIO M346	20.426,00	0,00
LEONARDO S.P.A.	EUR	1.339.883,88	1	PARTI VELIVOLO C27-J	893,26	462.545,15
LEONARDO S.P.A.	EUR	1.200.000,00	4	PARTI VELIVOLO M 346 INTEGRATED M.FUNCTION PROBE P/N 499106-03	186.706,82	700.451,60
LEONARDO S.P.A.	EUR	6.610.093,79	9	PARTI VELIVOLO M346 - PN 0871HL1 ICE DETECTOR ; PN 1832B1 TRANSDUCER PRESSURE ; 102EU2BF TEMPERATURE SENSOR	155.260,56	0,00
LEONARDO S.P.A.	EUR	131.789.000,00	1	PILONI SUBALARI	10.000,00	0,00
LEONARDO S.P.A.	EUR	409.468,51	8	PRING PILOT CHUTE -PN 712133-501	64.187,30	0,00
LEONARDO S.P.A.	EUR	2.862.851,00	1	RADAR AVIONICO DI SORVEGLIANZA GABBIANO TT	800.000,00	0,00
LEONARDO S.P.A.	EUR	2.530.000,00	2	RADAR COSTIERO DI SORVEGLIANZA A MEDIA E LUNGA PORTATA+EQUIPMENT SHELTER PER RADAR	700.000,00	0,00
LEONARDO S.P.A.	EUR	2.530.000,00	2	RADAR COSTIERO DI SORVEGLIANZA TPS-732(V)X - ATTREZZATURA.EQUIPMENT SHELTER PER RADAR-ATTREZZATURA	1.500,00	0,00
LEONARDO S.P.A.	EUR	44.662,80	1	RADAR NAVALE DI SCOPERTA DI SUPERFICIE E AREA SPS-732(V)X - RICAMBI	44.662,80	0,00
LEONARDO S.P.A.	EUR	1.193.000,00	22	RADIO. SWICH E CENTRALI DI COMMUTAZIONE	107.200,00	0,00
LEONARDO S.P.A.	EUR	3.108.530,59	5	RICAMBI M346 - EMBEDDED GPS/INERTIAL AND RADAR ALTIMETER	629.745,42	1.515.855,29
LEONARDO S.P.A.	EUR	1.046.400,00	1	RICAMBI PER AEROMOBILE M346: ETU P/N SRC6695AQ009-01	168.000,00	0,00
LEONARDO S.P.A.	EUR	1.046.400,00	5	RICAMBI PER SISTEMA DA ADDESTRAMENTO DATA LINK (ETTS) PER AEROMOBILI M346. M311: P/N SRC1680TR008-01	298.657,35	0,00
LEONARDO S.P.A.	EUR	180.000,00	1	SELEX ELSAG BLUE FORCE SITUATION AWARENESS - SOFTWARE BFSI PIATTAFORMA DI COMANDO E CONTROLLO	1.000,00	0,00

Denominazione operatore	Codice valuta	Ammontare in valuta	Quantità	Materiale oggetto del contratto	Stato di avanzamento annuale (Euro)	Utilizzo anni precedenti (Euro)
LEONARDO S.P.A.	EUR	2.530.000,00	1	SENSORE ELETTRICO-OTTICO (EO) YUNO ULTRA LONG RANGE + ATTREZZATURA	450.000,00	0,00
LEONARDO S.P.A.	EUR	40.000,00	2	SENTINEL MSR115 - MULTISERVICE SWITCH	16.000,00	8.000,00
LEONARDO S.P.A.	EUR	180.000,00	1	SENTINEL MSR165 - MULTISERVICE SWITCH ROUTER	14.000,00	0,00
LEONARDO S.P.A.	EUR	180.000,00	15	SENTINEL MSR165 - MULTISERVICE SWITCH ROUTER - PARTI DI RICAMBIO	3.000,00	0,00
LEONARDO S.P.A.	EUR	2.200.000,00	1	SILURO LEGGERO MU90	1.100.000,00	0,00
LEONARDO S.P.A.	EUR	4.600,00	1	SIMULACRO DI CIFRANTE CM107E	500,00	0,00
LEONARDO S.P.A.	EUR	1.957.100,00	1	SIMULACRO DI INTERROGATORE IFF M426	500,00	0,00
LEONARDO S.P.A.	EUR	10.000,00	1	SIMULACRO EFFECTORS CONTROMISURE JAMMER ANTI SILURO MJTE	10.000,00	0,00
LEONARDO S.P.A.	EUR	40.000,00	1	SIMULACRO SILURO A200 BLACK SCORPION	20.000,00	0,00
LEONARDO S.P.A.	EUR	131.789.000,00	1	SIMULATORE VEL M346	650.000,00	0,00
LEONARDO S.P.A.	EUR	359.964,00	4	SING 3 RICAMBI ELETTRONICI PER FALCO XN C2	58.595,00	0,00
LEONARDO S.P.A.	EUR	359.964,00	2	SING. 11 MOTORI AERONAUTICI	74.000,00	0,00
LEONARDO S.P.A.	EUR	359.964,00	1	SING.2 RICAMBI MECCANICI PER FALCO XN C2 VEICOLO AEREO TELEGUIDATO	1.999,00	0,00
LEONARDO S.P.A.	EUR	979.800,00	7	SISTEMA TRASFERIMENTO DATI DTD PER ELICOTTERO EH-101	99.400,00	426.000,00
LEONARDO S.P.A.	EUR	1.080.000,00	17	SKYWARD - G (SENSORE INFRAROSSO PER LA RICERCA)	255.000,00	135.000,00
LEONARDO S.P.A.	EUR	76.800,00	21	SOLDIER RADIO SWAVE HH-E	31.500,00	0,00
LEONARDO S.P.A.	EUR	180.000,00	6	SOLDIER RADIO SWAVE HH-E	15.000,00	0,00
LEONARDO S.P.A.	EUR	12.800,00	1	SOLDIER RADIO SWAVE HH-E (RADIO PORTATILE DEL SOLDATO)	1.800,00	0,00
LEONARDO S.P.A.	EUR	31.800,00	1	SOLDIER RADIO SWAVE HH-E (RADIO PORTATILE DEL SOLDATO)	1.800,00	0,00
LEONARDO S.P.A.	EUR	4.600,00	2	SOLDIER RADIO SWAVE HH-E (RADIO PORTATILE DEL SOLDATO)	3.600,00	0,00
LEONARDO S.P.A.	EUR	31.800,00	1	SOLDIER RADIO SWAVE HH-E (RADIO PORTATILE DEL SOLDATO)	1.800,00	0,00
LEONARDO S.P.A.	EUR	51.000,00	1	SOLDIER RADIO SWAVE HH-E (RADIO PORTATILE DEL SOLDATO)	2.000,00	0,00
LEONARDO S.P.A.	EUR	76.800,00	105	SOLDIER RADIO SWAVE HH-E - RICAMBI	18.900,00	0,00

Denominazione operatore	Codice valuta	Ammontare in valuta	Quantità	Materiale oggetto del contratto	Stato di avanzamento annuale (Euro)	Utilizzo anni precedenti (Euro)
LEONARDO S.P.A.	EUR	180.000,00	22	SOLDIER RADIO SWAVE HH-E PARTI DI RICAMBIO	13.200,00	0,00
LEONARDO S.P.A.	EUR	90.000.000,00	12	STAZIONE DI GUIDA PER FALCO XN-E-C4S - VELIVOLO TELEGUIDATO - RICAMBI	255.093,65	0,00
LEONARDO S.P.A.	EUR	25.000.000,00	1	STAZIONE DI TERRA PER GUIDA E CONTROLLO PER FALCO XN-C4 VELIVOLO TELEGUIDATO - RICAMBI	5.500,00	3.924.841,50
LEONARDO S.P.A.	EUR	90.000.000,00	1	STAZIONI DI TERRA PER GUIDA E CONTROLLO PER FALCO XN-E-C4 VELIVOLO TELEGUIDATO - RICAMBI	9.343,65	0,00
LEONARDO S.P.A.	EUR	5.359.535,51	1	STRUMENTI ELETTRONICI	4.138,82	30.446,46
LEONARDO S.P.A.	EUR	246.620.525,73	7	STRUMENTI DI BORDO PER LA NAVIGAZIONE AEREA VELIVOLO C27J	440.375,17	10.845.422,68
LEONARDO S.P.A.	EUR	246.620.525,73	2	STRUMENTI ELETTRONICI DI CONTROLLO VELIVOLO C27J	70.745,87	10.845.422,68
LEONARDO S.P.A.	EUR	51.000,00	1	SWAVE VEHICULAR RADIO (RADIO MULTIBANDA PER IMPIEGO VEICOLARE DI TIPO TATTICO)	40.000,00	0,00
LEONARDO S.P.A.	EUR	409.468,51	1	TENSION LIMITING FITTING PN 807301-1	4.505,25	0,00
LEONARDO S.P.A.	EUR	58.061,63	2	TRASDUTTORI	7.257,70	39.617,13
LEONARDO S.P.A.	EUR	9.000,00	9	TUBI ELETTRONICI A MICRO ONDE	9.000,00	0,00
LEONARDO S.P.A.	EUR	4.466.279,59	1	TURBINE PER ELICOTTERI	118.822,87	1.579.374,08
LEONARDO S.P.A.	EUR	125.055,83	1	TV CAMERA ASSEMBLY RSC-BH313P-18A - VELIVOLO M346	13.914,33	29.561,41
LEONARDO S.P.A.	EUR	2.175.500,00	1	ULISSES SISTEMA ACUSTICO	10.000,00	0,00
LEONARDO S.P.A.	EUR	15.000.000,00	4	UTENSILI	1.684,00	551.886,38
LEONARDO S.P.A.	EUR	131.789.000,00	1	VEL M346	30.000.000,00	0,00
LEONARDO S.P.A.	EUR	5.040.000,00	1	VZ-500 SISTEMA DI SORVEGLIANZA MARITTIMA E TERRESTRE	126.000,00	1.260.000,00
LOGIC S.P.A.	EUR	304.681,00	11	PRODOTTI AERONAUTICI(UNITÀ CONTROLLO. DISPLAY LEVA COMANDO. COMPUTER GESTIONE CARBURANTE)	133.163,00	0,00
M.E.RIN S.R.L.	EUR	370,00	2	SERBATOIO AUTOSTAGNANTE PER VEICOLO BLINDATO	120,00	0,00
M.E.RIN S.R.L.	EUR	370,00	1	SERBATOIO AUTOSTAGNANTE PER VEICOLO BLINDATO	50,00	0,00
M.E.RIN S.R.L.	EUR	370,00	1	SERBATOIO FLESSIBILE PER VELIVOLI ALA ROTANTE	50,00	0,00
M.E.RIN S.R.L.	EUR	370,00	2	SERBATOIO FLESSIBILE PER VELIVOLO	150,00	0,00
M.E.S. S.P.A. MECCANICA PER L ELETTRONICA	EUR	10.000,00	2	GIUBBOTTO ANTIPROIETTILE FLESSIBILE	220,00	0,00

Denominazione operatore	Codice valuta	Ammontare in valuta	Quantità	Materiale oggetto del contratto	Stato di avanzamento annuale (Euro)	Utilizzo anni precedenti (Euro)
M.E.S. S.P.A. MECCANICA PER L ELETTRONICA	EUR	10.000,00	2	PIASTRA BALISTICA INDIVIDUALE FRONTE RETRO	440,00	0,00
M.E.S. S.P.A. MECCANICA PER L ELETTRONICA	EUR	10.000,00	29	SIMULACRI VARI	9.340,00	0,00
M.P.G. INSTRUMENTS S.R.L.	EUR	44.662,80	1	40 GHZ UPCONVERTER	1.786,51	2.679,77
M.P.G. INSTRUMENTS S.R.L.	EUR	26.797,68	1	BENCH TEST (45TS) GENERATORE/RICEVITORE DME/IFF	26.797,68	0,00
M.P.G. INSTRUMENTS S.R.L.	EUR	26.797,68	1	BENCH TEST SET (45TS) GENERATORE/RICEVITORE DME/IFF	26.797,68	0,00
M.P.G. INSTRUMENTS S.R.L.	EUR	26.797,68	1	BENCH TEST SET (45TS) GENERATORE/RICEVITORE DME/IFF	26.797,68	0,00
M.P.G. INSTRUMENTS S.R.L.	EUR	18.758,37	1	BENCH TEST SET (45TS) GENERATORE/RICEVITORE DME/IFF 1100000194	18.758,37	0,00
M.P.G. INSTRUMENTS S.R.L.	EUR	37.963,38	1	BENCH TEST SET (45TS) GENERATORE/RICEVITORE DME/IFF S_N 1100000283	37.963,38	0,00
M.P.G. INSTRUMENTS S.R.L.	EUR	13.398,84	1	BENCH TEST SET (45TS) GENERATORE/RICEVITORE DME7IFF	13.398,84	0,00
M.P.G. INSTRUMENTS S.R.L.	EUR	13.398,84	1	BENCH TEST SET(45TS) GENERATORE/RICEVITORE DME/IFF	13.398,84	0,00
M.P.G. INSTRUMENTS S.R.L.	EUR	8.932,56	1	DME-P BENCH TEST SET (T-760) GENERATORE DA BANCO DELLA MISURA DELLA DISTANZA AEROMOBILE	8.932,56	0,00
M.P.G. INSTRUMENTS S.R.L.	EUR	401.965,16	3	DME-P-BENCH TEST SET (T-760) GENERATORE DA BANCO DELLA MISURA DELLA DISTANZA AEROMOBILE	26.797,68	107.190,71
M.P.G. INSTRUMENTS S.R.L.	EUR	13.398,84	1	IFF BENCH TEST SET (SI-1404)	13.398,84	0,00
M.P.G. INSTRUMENTS S.R.L.	EUR	9.468,51	1	IFF BENCH TEST SET (SI-1404)	9.468,51	0,00
M.P.G. INSTRUMENTS S.R.L.	USD	15.000,00	1	IFF BENCH TEST SET (SI-1404) GENERATORE/RICEVITORE DA BANCO DI SEGNALI - IFF MODO 1.2.3/A.4.C.S	13.398,84	0,00
M.P.G. INSTRUMENTS S.R.L.	EUR	44.662,80	1	IFF RAMP TEST SET IFF 701 TI	3.573,02	7.146,05
M.P.G. INSTRUMENTS S.R.L.	EUR	3.573,02	1	IFF TRANSPONDER TEST SET IFF-701	3.573,02	0,00
M.P.G. INSTRUMENTS S.R.L.	EUR	44.662,80	3	LOCAL CALIBRATION UNIT (LCU)	7.146,05	2.679,77
M.P.G. INSTRUMENTS S.R.L.	EUR	17.865,12	1	N. 1 TACAN RAMP TEST SET (MTS-100M3) GENERATORE_RICEVITORE DA RAMP PER SEGNALI TACAN-S-N 1725-5	8.932,56	0,00
M.P.G. INSTRUMENTS S.R.L.	EUR	71.460,47	1	RAMP TEST SET (6015) GENERATORE RICEVITORE DME/TCAS	8.932,56	1.786,51
M.P.G. INSTRUMENTS S.R.L.	EUR	44.662,80	1	RF UPCONVERTER	2.679,77	2.679,77
M.P.G. INSTRUMENTS S.R.L.	EUR	8.932,56	1	TACAN RAMP TEST SET MTS-100M3	8.932,56	0,00
M.P.G. INSTRUMENTS S.R.L.	EUR	8.932,56	1	TRANSPONDER INTERROGATOR IFF/TACAN/DME/TCAS RAMP TEST SET T-	8.932,56	0,00

Denominazione operatore	Codice valuta	Ammontare in valuta	Quantità	Materiale oggetto del contratto	Stato di avanzamento annuale (Euro)	Utilizzo anni precedenti (Euro)
M.P.G. INSTRUMENTS S.R.L.	EUR	8.932,56	1	TRANSPONDER INTERROGATOR IFF7TACAN7TCAS RAMP TEST SET T-	8.932,56	0,00
MBDA ITALIA SPA	EUR	37.516,75	1	MISSILE MARTE EXTENDER RANGE.ATTREZZATURE N.C. EMULATORE HARDWARE	26.797,68	0,00
MBDA ITALIA SPA	EUR	20.000.000,00	3	MISSILE SPIKE - RICAMBI	800,00	0,00
MBDA ITALIA SPA	EUR	367.000,00	1	MODELLO DI MISSILE MARTE EXTENDED RANGE	15.000,00	0,00
MBDA ITALIA SPA	EUR	412.000,00	1	MODELLO MISSILE MARTE EXTENDE RANGE	15.000,00	0,00
MBDA ITALIA SPA	EUR	412.000,00	1	MODELLO MISSILE MARTE EXTENDED RANGE	7.000,00	0,00
MBDA ITALIA SPA	EUR	434.000,00	1	MODELLO MISSILE MARTE EXTENDED RANGE	15.000,00	0,00
MBDA ITALIA SPA	EUR	412.000,00	2	MODELLO MISSILE MARTE EXTENDED RANGE	22.000,00	0,00
MBDA ITALIA SPA	EUR	1.200.000,00	1	PARTI RADAR	3.100,00	1.850,00
MBDA ITALIA SPA	EUR	4.500.000,00	4	SISTEMA MISSILISTICO SPADA 2000 - RICAMBI	3.000,00	850.139,92
MICROTECNICA S.R.L.	EUR	200.758,33	8	CIRCUITO IDRAULICO DEL VELIVOLO PC21	66.382,56	0,00
MICROTECNICA S.R.L.	EUR	42.849,60	10	HEAT MODULATING VALVE	28.690,38	0,00
MICROTECNICA S.R.L.	EUR	84.141,00	8	HEAT MODULATING VALVE ELICOTTERO NH90	34.482,68	0,00
MICROTECNICA S.R.L.	EUR	19.182,46	1	IMPIANTO DI CONDIZIONAMENTO	13.067,45	0,00
MICROTECNICA S.R.L.	EUR	715,33	1	LAGGING P/N162731-1 - VELIVOLO GRIPEN JAS 39	584,11	0,00
MICROTECNICA S.R.L.	EUR	35.455,54	4	MATERIALI APPROVVIGIONAMENTO PARTI MOTORE EFA	22.760,20	0,00
MICROTECNICA S.R.L.	EUR	460,08	2	MATERIALI APPROVVIGIONAMENTO EFA	422,46	0,00
MICROTECNICA S.R.L.	EUR	11.664,00	3	MATERIALI APPROVVIGIONAMENTO EFA	7.340,54	0,00
MICROTECNICA S.R.L.	EUR	26.880,63	3	MATERIALI APPROVVIGIONAMENTO EFA S/N 1049.0135.0930	17.070,15	0,00
MICROTECNICA S.R.L.	EUR	186.270,00	21	MATERIALI APPROVVIGIONAMENTO PARTI MOTORE EFA	119.491,05	0,00
MICROTECNICA S.R.L.	EUR	4.147,18	1	MATERIALI DI APPROVVIGIONAMENTO PER VELIVOLO EFA	2.063,58	0,00
MICROTECNICA S.R.L.	EUR	4.147,18	4	MATERIALI DI APPROVVIGIONAMENTO PER VELIVOLO PC21	2.083,60	0,00
MICROTECNICA S.R.L.	EUR	11.254,25	7	MATERIALI DI APPROVVIGIONAMENTO PER VELIVOLO PC21	11.254,25	0,00

Denominazione operatore	Codice valuta	Ammontare in valuta	Quantità	Materiale oggetto del contratto	Stato di avanzamento annuale (Euro)	Utilizzo anni precedenti (Euro)
MICROTECNICA S.R.L.	EUR	35.455,54	4	MATERIALI PER PARTI MOTORE	35.455,52	0,00
MICROTECNICA S.R.L.	EUR	54.229,44	3	REGOLATORE CARBURANTE MOTORE GEM2 PER ELICOTTERO	41.082,90	0,00
MICROTECNICA S.R.L.	EUR	4.010.259,60	1	SISTEMA CONDIZIONAMENTO ELICOTTERO NH90	551,73	0,00
MICROTECNICA S.R.L.	EUR	4.010.259,60	1	SISTEMA DI CONDIZIONAMENTO E PRESSURIZZAZIONE CABINA - VELIVOLO HURKUS/TBTEU	689,18	0,00
MICROTECNICA S.R.L.	EUR	69.242,70	4	SISTEMA DI CONTROLLO AZIONAMENTO IPERSOSTENTATORI ALA	4.913,69	30.637,76
NORTHROP GRUMMAN ITALIA S.P.A.	EUR	2.300.133,99	25	SENSORE INERZIALE LR 2000 PER AEROMOBILI	538.555,61	1.696.368,91
NORTHROP GRUMMAN ITALIA S.P.A.	EUR	4.181.633,65	84	SENSORE LN 200 PARTE SOTTOSISTEMA RIFERIMENTO ASSETTO LISA 200	1.641.357,75	1.630.899,22
NORTHROP GRUMMAN ITALIA S.P.A.	EUR	1.621.817,78	3	SOTTOSISTEMA AEREO DI RIFERIMENTO ED ASSETTO LISA 200 DENOMINATI SENSORI LN/200	58.619,92	1.445.958,02
NORTHROP GRUMMAN ITALIA S.P.A.	EUR	312.639,57	1	SOTTOSISTEMA AEREO DI RIFERIMENTO ED ASSETTO LISA 200 DENOMINATI SENSORI LN/200	18.677,09	273.559,62
NORTHROP GRUMMAN ITALIA S.P.A.	EUR	4.461.813,31	2	SOTTOSISTEMA DI NAVIGAZIONE INERZIALE TERRESTRE LN270	89.325,59	0,00
NORTHROP GRUMMAN ITALIA S.P.A.	EUR	1.965.163,02	27	SOTTOSISTEMA DI RIFERIMENTO ED ASSETTO LISA 200 PER VELIVOLI	531.438,14	1.159.137,11
PIAGGIO AERO INDUSTRIES S.P.A.	EUR	176.956,00	1	PARTI DI RICAMBIO TURBOMOTORE T55-L-714A P/N LTCT 10624-01 FRENO BANCO PROVA	176.956,00	0,00
RHEINMETALL ITALIA S.P.A.	EUR	2.500.000,00	1	ATTREZZATURE E STRUMENTI COLLAUDO PER RADAR INSEGUIMENTO X-BTR MK2 IN BANDA X PER SISTEMA NAVALE COMPLETE ACCESSORI	50.000,00	1.065.033,00
RHEINMETALL ITALIA S.P.A.	EUR	12.000.000,00	0	ATTREZZATURE PER AFFUSTO BINATO CAMPALE C/A DA 35MM TIPO GDF 005	32.150,00	0,00
RHEINMETALL ITALIA S.P.A.	EUR	2.000.000,00	1	ATTREZZATURE PER RADAR DI INSEGUIMENTO KU TR20 IN BANDA KU	40.000,00	0,00
RHEINMETALL ITALIA S.P.A.	EUR	750.000,00	116	KIT DI PARTI E COMPONENTI PER CENTRALI DI TIRO SKYGUARD PER AFFUSTI BINATI C/A. COMPLETI DI ACCESSORI	369.141,26	65.000,00
RHEINMETALL ITALIA S.P.A.	EUR	500.000,00	1	MAKE UP RADAER DI RICERCA E ACQUISIZIONE X-TAR 3D	70.200,00	0,00
RHEINMETALL ITALIA S.P.A.	EUR	10.000.000,00	50	PARTI DI SUBASSIEMI E COMPONENTI PER CENTRALI DI TIRO SKYGUARD PER AFFUSTI BINATI C/A	1.024.833,40	0,00
RHEINMETALL ITALIA S.P.A.	EUR	2.000.000,00	1	RADAR DI INSEGUIMENTO KUTR20 IN BANDA KU COMPLETO DI ACCESSORI	460.000,00	0,00
RHEINMETALL ITALIA S.P.A.	EUR	4.000.000,00	0	RICAMBI PER CENTRALE DI TIRO SKYGUARD PE MISSILE S/A E AFFUSTO C/A - SUBASSIEMI PRINCIPALI-PARTI E COMPONENTI	21.000,00	0,00
RHEINMETALL ITALIA S.P.A.	EUR	20.000.000,00	25	STRUMENTI DI COLLAUDO E CONTROLLO PER CENTRALI DI TIRO SKYGUARD PER MISSILI S/A E AFFUSTO C/A	213.500,00	0,00
RHEINMETALL ITALIA S.P.A.	EUR	9.600.000,00	39	SUBASSIEMI PER CENTRALE DI TIRO SKYGUARD PER AFFUSTO BINATO C/A COMPLETI DI ACCESSORI	4.262.000,00	2.586.000,00
RHEINMETALL ITALIA S.P.A.	EUR	12.000.000,00	0	SUBBASSIEMI PARTE I COMPONENTI PER AFFUSTO BINATO CAMPALE C/A DA 35MM TIPO GDF 005	15.600,00	0,00

Tipo di operazione: Temporanea Esportazione (TE)

TAB. N

Denominazione operatore	Codice valuta	Ammontare in valuta	Quantità	Materiale oggetto del contratto	Stato di avanzamento annuale (Euro)	Utilizzo anni precedenti (Euro)
SECONDO MONA S.P.A.	EUR	714.604,73	13	PARTI DI VELIVOLI	40.180,27	346.336,19
SECONDO MONA S.P.A.	EUR	71.460,47	4	POMPA CARBURANTE PN REVA7 -VELIVOLO AW109	14.292,09	17.865,12
SECONDO MONA S.P.A.	EUR	2.322.375,97	1	TRASDUTTORE DI VELOCITÀ PN 140-263	1.556,05	55.012,45
SECONDO MONA S.P.A.	EUR	893.255,92	5	UNITÀ CONTROLLO FRENO 142-065-2 VELIVOLO M346	87.796,89	0,00
SECONDO MONA S.P.A.	EUR	2.322.375,97	4	UNITÀ CONTROLLO FRENO PN 142-065-2	71.892,81	55.012,45
SECONDO MONA S.P.A.	EUR	2.322.375,97	4	VALVOLA CONTROLLO FRENO PN 39-869-01	18.694,06	55.012,45
SECONDO MONA S.P.A.	EUR	2.322.375,97	1	VALVOLA DI INTERCETTAZIONE PN 38-923500	1.535,51	55.012,45
SECONDO MONA S.P.A.	EUR	2.322.375,97	2	VALVOLA FRENO EMERGENZA PN 38-951-2	10.192,05	55.012,45
SIMMEL DIFESA S.P.A.	EUR	600,00	20	PIEZIMETRO PER TEST BALISTICI	200,00	0,00
SUPPORT LOGISTIC SERVICES S.R.L.	EUR	600.000,00	2	MVR SYSTEM-MUZZLE VELOCITY RADAR PER LA MISURAZIONE DELLA VELOCITÀ INIZIALE DI PROIETTILI	26.000,00	0,00
TECNOLOGIE INDUSTRIALI &	EUR	2.000,00	15	PANNELLO ISOLANTE.SCHERMO TECNICO.GUARNIZIONI.PANNELLO TERMOACUSTICO E ISOLANTE.	2.000,00	0,00
TEKNE S.R.L.	EUR	325.000,00	2	DISTURBATORE PORTATILE SPALLABILE RCIED	130.000,00	0,00
TEKNE S.R.L.	EUR	85.000,00	1	DISTURBATORE PORTATILE SPALLABILE RCIED	20.000,00	65.000,00
Totale complessivo					82.808.704,65	

Importazione Definitiva (IM)

TAB. O

Denominazione operatore	Codice valuta	Ammontare in valuta	Quantità	Materiale oggetto del contratto	Stato di avanzamento annuale (Euro)	Utilizzo anni precedenti (Euro)
AGENZIA INDUSTRIE DIFESA	SGD	35.411,96	22604	40X53MM HIGH VELOCITY HIGH EXPLOSIVE DUAL PURPOSE WITH SELF-DESTRUCT - 40X53MM	7.251,99	0,00
AGENZIA INDUSTRIE DIFESA	EUR	2.924.599,85	586719	40X53MM HIGH VELOCITY HIGH EXPLOSIVE DUAL PURPOSE WITH SELF-DESTRUCT - COMPONENTS (HEDP-SD)	2.292.582,34	0,00
AGENZIA INDUSTRIE DIFESA	SGD	4.151.685,72	521064	40X53MM HIGH VELOCITY HIGH EXPLOSIVE DUAL PURPOSE WITH SELF-DESTRUCT-COMPONENT	2.303.966,24	0,00
AGENZIA INDUSTRIE DIFESA	SGD	35.411,96	93600	40X53MM HIGH VELOCITY TARGET PRACTICE TRACER MARKER (TPT-M) - 40X53MM GRANATA DA ADDESTRAMENTO	15.934,00	0,00
AGENZIA INDUSTRIE DIFESA	SGD	4.151.685,72	199724	40X53MM HIGH VELOCITY TARGET PRACTICE TRACER MARKER (TPT-M) - COMPONENTS	414.350,87	0,00
AGENZIA INDUSTRIE DIFESA	EUR	2.924.599,85	230473	40X53MM HIGH VELOCITY TARGET PRACTICE TRASCER MERKER (TPT-M) COMPONENTS (TPT-M)-	631.970,62	0,00
AGENZIA INDUSTRIE DIFESA	EUR	2.358,20	49.9	BALL POWDER PROPELLANT PROPELENTE POLVERE SFERICA	1.179,10	0,00
AGENZIA INDUSTRIE DIFESA	EUR	1.653.310,46	4	C-UAV DRONE DOME SYSTEM E PARTI DI RICAMBIO	1.220.648,36	0,00
AGENZIA INDUSTRIE DIFESA	EUR	2.073,38	49.9	XPR47A1 25MM PROPELLANT - PROPELENTE	1.036,69	0,00
AGUSTAWESTLAND SPA	USD	16.168.173,36	2	MOTORE PER AEROMOBILE A 129 ATAK E LORO COMPONENTI	1.716.906,74	0,00
AGUSTAWESTLAND SPA	USD	900.000,00	75	PARTE ELICOTTERO	241.514,07	106.266,19
ANGELO PODESTA' S.R.L.	USD	616.606,63	4	AARMI PORTATILI AUTOMATICHE DI CALIBRO INFERIORE A 12.7 MM	146.573,61	0,00
ANGELO PODESTA' S.R.L.	USD	616.606,63	88	ACCESSORI PER ARMI PORTATILI AUTOMATICHE DI CALIBRO INFERIORE 12.7MM	354.712,19	0,00
ANGELO PODESTA' S.R.L.	USD	616.606,63	4	CARICATORI SOPPRESSORI SENSORI OPTRONICI ATTENUATORI DI RUMORE	49.501,72	0,00
ASE S.P.A.	USD	10.460,00	5	PARTI DI RICAMBIO PER TRASFORMATORE RADDRIZZATORE AA694 VELIVOLO - AMX - : ELETTROVENTILATORE 020372000 (COD. 83416810)	4.671,73	0,00
ASE S.P.A.	USD	37.200,00	23	PARTI ELICOTTERO EH101 ELETTROVENTILATORE	20.257,26	12.627,07
B.M.A. S.R.L.	USD	38.819,64	4	APPARECCHIATURA PER INTEFICAZIONE DELLE IMMAGINI - VISORE NOTTURNO F4949B4M16H2P45 14-1600 FOM PN F4949B4M16H2P45-2	32.469,28	0,00
B.M.A. S.R.L.	USD	149.945,86	12	APPARECCHIATURA PER INTENSIFICAZIONE DELLE IMMAGINI	85.752,57	0,00
B.M.A. S.R.L.	USD	239.541,12	24	APPARECCHIATURA PER INTENSIFICAZIONE IMMAGINI BATTERY PACK	14.505,26	0,00
B.M.A. S.R.L.	USD	8.880,00	1	APPARECCHIATURA PER INTENSIFICAZIONE IMMAGINI EYELANE SYSTEM ANV 20/20	7.056,72	0,00
B.M.A. S.R.L.	USD	239.541,12	24	APPARECCHIATURA PER INTENSIFICAZIONE IMMAGINI HELMET MOUNTY ASSY	10.719,07	0,00
B.M.A. S.R.L.	USD	239.541,12	24	APPARECCHIATURA PER INTENSIFICAZIONE IMMAGINI VISORE NOTTURNO	188.747,19	0,00
B.M.A. S.R.L.	USD	8.880,00	1	APPARECCHIATURA PER INTENSIFICAZIONE IMMAGINI WALL MOUNT ANV-20/20-003	875,39	0,00

Denominazione operatore	Codice valuta	Ammontare in valuta	Quantità	Materiale oggetto del contratto	Stato di avanzamento annuale (Euro)	Utilizzo anni precedenti (Euro)
B.M.A. S.R.L.	USD	62.502,00	4	APPARECCHIATURA PER L INTENSIFICAZIONE DELLE IMMAGINI	55.830,28	0,00
B.M.A. S.R.L.	EUR	2.272,58	6	APPARECCHIATURA PER LA INTENSIFICAZIONE DELLE IMMAGINI -HELMET MOUNT ASSY P-N 265897-1	2.272,58	0,00
B.M.A. S.R.L.	USD	3.640,00	1	APPARECCHIATURA PER LA INTENSIFICAZIONE DELLE IMMAGINI: HEADMOUNT ASSY	125,06	0,00
B.M.A. S.R.L.	USD	3.640,00	1	APPARECCHIATURA PER LA INTENSIFICAZIONE DELLE IMMAGINI: NVG VISORE NOTTURNO F6015-GEN 3-16-1800 FOM	3.126,40	0,00
B.M.A. S.R.L.	USD	48.920,00	1	DIGITAL NVD TEST SET ANV - 126A-001	35.765,97	0,00
B.M.A. S.R.L.	USD	8.880,00	1	EYELANE SYSTEM ANV-20/20	7.056,72	0,00
B.M.A. S.R.L.	USD	15.800,00	2	EYELANE SYSTEM ANV-20/20	14.113,44	0,00
B.M.A. S.R.L.	USD	48.920,00	1	EYELANE SYSTEM ANV-20/20	7.056,72	0,00
B.M.A. S.R.L.	USD	90.900,80	10	NVG VISORE NOTTURNO F4949(F). GEN.3. 1600 FOM. COMPENSIVO DI ACCESSORI	81.197,68	0,00
B.M.A. S.R.L.	USD	38.819,64	8	PARTI DI RICAMBIO APPARECCHIATURA PER INTENSIFICAZIONE DELLE IMMAGINI - BATTERY PACK - HELMET MOUNT ASSY	2.206,59	0,00
B.M.A. S.R.L.	USD	9.768,00	2	PARTI DI RICAMBIO APPARECCHIATURA PER INTENSIFICAZIONE DELLE IMMAGINI - WALL MOUNT- ANV20-20-003 - EYELANM - ANV- 20-20	8.725,32	0,00
B.M.A. S.R.L.	USD	6.954,22	1	PURGE KIT. P-N 268546	3.488,89	0,00
B.M.A. S.R.L.	USD	149.945,86	597	RICAMBI APPARECCHIATURA INTENSIFICAZIONE IMMAGINI	44.093,51	0,00
B.M.A. S.R.L.	USD	6.954,22	1	TOOL SET. P-L 269776	2.723,01	0,00
B.M.A. S.R.L.	USD	48.920,00	1	WALL MOUNT ANV-20/20-003	875,39	0,00
B.M.A. S.R.L.	USD	8.880,00	1	WALL MOUNT ANV-20/20-003	875,39	0,00
B.M.D. S.P.A.	USD	977.550,00	3	SISTEMA DI RILEVAZIONI NUCLEARI NASRAMS COMPLETO DI AIR PROBES.SHOCK.MOUNTS.CRCC.CONNECTOR	271.698,97	87.320,23
B.W.M.I. S.R.L.	EUR	3.000,00	50	CARICATORI IN POLIMERO PER FUCILE AUTOMATICO	3.000,00	0,00
B.W.M.I. S.R.L.	USD	18.000,00	200	MIRINI OTTICI PER PISTOLA Mepro GLOCK FT - BULLSEYE	16.078,61	0,00
B.W.M.I. S.R.L.	EUR	140.000,00	408	PIASTRA BALISTICA LIV. IV NIJ 06 MOD 9900X	117.686,03	0,00
B.W.M.I. S.R.L.	USD	15.000,00	4	PIASTRE BALISTICHE LIV. III/IV ICW IV	178,65	0,00
BENELLI ARMI SPA	USD	1.849,00	1	DISP SOPPRESSIONE RUMORE SALVO12 CAL 12	825,82	0,00
BENELLI ARMI SPA	USD	1.849,00	1	DISP SOPPRESSIONE RUMORE SS1C CAL 12	825,82	0,00

Denominazione operatore	Codice valuta	Ammontare in valuta	Quantità	Materiale oggetto del contratto	Stato di avanzamento annuale (Euro)	Utilizzo anni precedenti (Euro)
CALZONI SRL	USD	10.000.000,00	1	COMPONENTI SISTEMA SONAR TIPO HELRAS	110.498,44	0,00
CALZONI SRL	USD	10.000.000,00	40	RICAMBI PER SISTEMA SONAR TIPO HELRAS	271.705,05	0,00
CALZONI SRL	USD	93.000,00	3	SISTEMA DI RICEZIONE DI SEGNALI RADIO ANALOGICI DIGITALI - TACTICAL ROVER - 3 D0621580 TAC ROVER P KIT L3 SALT LAKE CITY	83.072,80	0,00
ELETTRONICA S.P.A.	EUR	549.301,23	5	ARSL - TMT	549.301,23	0,00
ELETTRONICA S.P.A.	EUR	1.572.507,00	15	HVPS-TWT-AI-ME-TUINT-DRFM/C4-FF-LV-DRFM FRONT END-TWT	1.572.507,00	0,00
ELETTRONICA S.P.A.	EUR	790.356,00	7	IWBR POWER SUPPLY - MPM	790.356,00	0,00
ELETTRONICA S.P.A.	EUR	474.349,16	5	ME - TUINT	474.349,16	0,00
ELETTRONICA S.P.A.	EUR	4.760.000,00	8	UNITA RADAR PULSE DOPPLER RPS-42 PER SISTEMA ANTI DRONE ADRIAN	2.240.000,00	0,00
ELETTRONICA S.P.A.	EUR	738.400,00	2	UNITA RADAR PULSE DOPPLER RPS-42 PER SISTEMA ANTIDRONE ADRIAN	738.400,00	0,00
ELETTRONICA S.P.A.	EUR	724.400,00	2	UNITA RADR PULSE DOPPLER RPS-42 PER SISTEMA ANTI DRONE ADRIAN	724.400,00	0,00
ESPLODENTI SABINO S.R.L.	EUR	370,00	7087	COMPONENTI DI MINE E GRANATE	362,33	0,00
ESPLODENTI SABINO S.R.L.	EUR	10.000,00	301	SEA MINE AIM M82 ANALOGUE INDUTTIVE	6.020,00	0,00
ESPLODENTI SABINO S.R.L.	EUR	10.000,00	79	TORPEDO SET 53 VA WARHEAD	1.580,00	0,00
ESPLODENTI SABINO S.R.L.	EUR	10.000,00	23	TORPEDO SET 53 WARHEAD	460,00	0,00
ESPLODENTI SABINO S.R.L.	EUR	10.000,00	57	WARHEADS FROM P20	1.140,00	0,00
FABBRICA DI ARMI P. BERETTA S.P.A.	EUR	9.000.000,00	608	DISPOSITIVO DI SOPPRESSIONE DEL RUMORE DI SPARO CAL 7.62	233.240,96	190.436,70
FABBRICA DI ARMI P. BERETTA S.P.A.	EUR	9.000.000,00	525	DISPOSITIVO DI SOPPRESSIONE DEL RUMORE DI SPARO CAL 9X19	122.173,00	190.436,70
FABBRICA DI ARMI P. BERETTA S.P.A.	EUR	2.255,00	2	FUCILE DI ASSALTO CAL 5.56 NATO MOD. ARX-160	1.000,00	0,00
FABBRICA DI ARMI P. BERETTA S.P.A.	USD	198.845,00	65	ILLUMINATORE LASER INVISIBILE MOD. SPIR	29.205,00	0,00
FABBRICA DI ARMI P. BERETTA S.P.A.	EUR	2.255,00	10	PARTI DI RICAMBIO PER FUCILE DI ASSALTO CAL 5.56 NATO MOD ARX-160	155,00	0,00
FABBRICA DI ARMI P. BERETTA S.P.A.	EUR	2.255,00	2	PARTI DI RICAMBIO PER PISTOLA MITRAGLIATRICE MOD. MX4 CAL 9X19	100,00	0,00
FABBRICA DI ARMI P. BERETTA S.P.A.	USD	37.500.000,00	23	PARTI RICAMBIO PER VISORE NOTTURNO AN PVS-21	30.778,38	70.359,24
FABBRICA DI ARMI P. BERETTA S.P.A.	EUR	7.700.000,00	34600	PISTOLA MITRAGLIATRICE CAL.9X19 MOD.PMX:PARTI DI RICAMBIO	310.834,40	0,00

Denominazione operatore	Codice valuta	Ammontare in valuta	Quantità	Materiale oggetto del contratto	Stato di avanzamento annuale (Euro)	Utilizzo anni precedenti (Euro)
FABBRICA DI ARMI P. BERETTA S.P.A.	EUR	2.255,00	2	PISTOLA MITRAGLIATRICE MOD MX4 CAL 9X19	1.000,00	0,00
FABBRICA DI ARMI P. BERETTA S.P.A.	USD	198.845,00	65	PUNTATORE LASER VISIBILE ED INV. CON INTENSIF. LUMIN.MOD.DBAL-A3	69.093,35	0,00
FABBRICA DI ARMI P. BERETTA S.P.A.	USD	198.845,00	120	PUNTATORE LASER VISIBILE ED INV. CON INTENSIF. LUMIN.MOD.DBAL-PL	79.321,13	0,00
FABBRICA DI ARMI P. BERETTA S.P.A.	USD	40.000,00	2	PUNTATORE LASER VISIBILE ED INVISIBILE MOD CBQL-1	1.322,02	0,00
FABBRICA DI ARMI P. BERETTA S.P.A.	USD	167.300,00	2	PUNTATORE LASER VISIBILE ED INVISIBILE MOD CQBL-1	1.045,11	0,00
FINMECCANICA S.P.A.	USD	1.420.614,00	20	TDMA/DAMA MODEM	325.377,40	943.594,46
FIOCCHI MUNIZIONI S.P.A.	EUR	2.752,29	1	ATTREZZO B&T PER RICARICARE SIR E SIRX CON VALIGETTA E MANUALE DI USO	366,29	0,00
FIOCCHI MUNIZIONI S.P.A.	EUR	2.752,29	50	BOSSOLO B&T (NERO) 40MM	500,00	0,00
FIOCCHI MUNIZIONI S.P.A.	EUR	2.752,29	50	INSERTO ACCIAIO B&T (SPECIALE 3X2MM DIAM) X BOSSOLO CAL. 40MM	50,00	0,00
FIOCCHI MUNIZIONI S.P.A.	EUR	2.752,29	50	INSERTO ACCIAIO B&T X BOSSOLO CAL. 40MM	50,00	0,00
FIOCCHI MUNIZIONI S.P.A.	EUR	2.752,29	1	LANCIATORE CALIBRO 40 MM B&T GL-06 GIALLO CON SICURA	500,00	0,00
FIOCCHI MUNIZIONI S.P.A.	EUR	2.752,29	100	PROIETTILE B&T PER RICARICARE SIR CALIBRO 40MM INERTE	1.286,00	0,00
INSIS S.P.A	USD	270.000,00	1	CAMERA IR INFRAROSSO COOLED	48.235,82	0,00
INSIS S.P.A	USD	270.000,00	2	MANUALE TECNICO UTENTE PER CAMERA IR INFRAROSSO COOLED	96.471,64	0,00
INSIS S.P.A	USD	12.840,00	1	PARTI DI RICAMBIO GENERAL DYNAMICS V14 MSII PIATTAFORMA OPTRONICA GIROSTABILIZZATA MULTISENSORE HD DA 14 POLLICI	11.469,41	0,00
ISOCLIMA S.P.A.	AUD	32.609,85	10	TELAIO PER ANTERIORE DESTRO VEICOLO BUSH MASTER	4.641,97	0,00
ISOCLIMA S.P.A.	AUD	32.609,85	10	TELAIO PER ANTERIORE SINISTRO VEICOLO BUSH MASTER	4.641,97	0,00
ISOCLIMA S.P.A.	AUD	32.609,85	10	TELAIO PER LUNOTTO (REAR) VEICOLO BUSH MASTER	2.932,38	0,00
ISOCLIMA S.P.A.	AUD	32.609,85	10	TELAIO PER PARABREZZA VEICOLO BUSH MASTER	8.026,93	0,00
ITT CANNON VEAM ITALIA S.R.L.	USD	13.226,60	164	CONNETTORE PER APPARECCHIATURE ELETTRONICHE N. T40472-127-PN 040472-0127	11.814,74	0,00
ITT CANNON VEAM ITALIA S.R.L.	USD	7.695,55	70	CONNETTORI	6.874,10	0,00
LARIMART S.P.A.	EUR	1.990.000,00	296	PARTI DEL GIUBBETTO ANTIPROIETTILE PBI-G12-EPIC	25.752,00	0,00
LARIMART S.P.A.	EUR	105.966,00	1218	PIASTRE BALISTICHE LATERALI PER GIUBBETTI ANTIPROIETTILE PBI-G12	105.966,00	0,00

Denominazione operatore	Codice valuta	Ammontare in valuta	Quantità	Materiale oggetto del contratto	Stato di avanzamento annuale (Euro)	Utilizzo anni precedenti (Euro)
LARIMART S.P.A.	EUR	4.490.000,00	9282	PIASTRE BALISTICHE LATERALI PER GIUBBETTI NTIPROIETTILE PBI-G12-IT	742.560,00	1.273.600,00
LEAT S.P.A.	USD	1.250.000,00	30	KIT DI ASSEMBLAGGIO DEL COMPONENTE FINALE SSR3B (SOLID STATE RECORDER)	669.941,94	0,00
LEONARDO S.P.A.	USD	360.000.000,00	1	AEROMOBILE C-27J SISTEMA DI PROPULSIONE ENGINE (ASSY)	2.377.167,49	6.200.339,74
LEONARDO S.P.A.	USD	21.110,33	7	AEROMOBILE M345: COMPONENTI IMPIANTO FRANTUMAZIONE TETTuccio	18.856,93	0,00
LEONARDO S.P.A.	USD	81.455,00	1	AEROMOBILE M346 - CASCO PILOTA HELMET MOUNTED DISPLAY SYSTEM	32.244,75	0,00
LEONARDO S.P.A.	EUR	600.000,00	1	AEROMOBILE M346 - SIMULATORE DI VOLO	600.000,00	0,00
LEONARDO S.P.A.	USD	14.336,00	6	AEROMOBILE M346 CASCO PILOTA HELMET MOUNTED DISPLAY SYSTEM SRC1270MX003-08	9.604,29	0,00
LEONARDO S.P.A.	USD	77.388,00	8	AEROMOBILE M346 PARTI DEL CASCO PILOTA HELMET MOUNTED DISPLAY SYSTEM	65.523,89	0,00
LEONARDO S.P.A.	USD	139.000,00	82	AEROMOBILE M346- COMPONENTI IMPIANTO FRANTUMAZIONE TETTuccio	63.492,68	0,00
LEONARDO S.P.A.	USD	312.360,00	8	AEROMOBILE M346-CASCO PILOTA HELMET MOUNTED DISPLAY SYSTEM	117.481,02	0,00
LEONARDO S.P.A.	USD	400.000,00	6	ALTRI APP. NAVIGAZIONE AEREA	696,74	5.035,28
LEONARDO S.P.A.	USD	15.000.000,00	2	APP. PER LA NAVIGAZIONE AEREA	20.859,06	602.838,26
LEONARDO S.P.A.	USD	3.000.000,00	3	APP. TRASMITTENTI MUNITI DI UN APP. RICEVENTE	257.118,36	1.180.856,67
LEONARDO S.P.A.	USD	20.000.000,00	1	APP.RE PER LA VISIONE INFRAROSSO	236.605,63	819.741,42
LEONARDO S.P.A.	CAD	1.308.900,00	4	APPAR INFRAROSSI	248.179,33	526.437,51
LEONARDO S.P.A.	USD	17.500.000,00	1	APPAR PER VISIONE INFRAROSSI	511.146,05	4.429.612,68
LEONARDO S.P.A.	EUR	10.000.000,00	7	APPARECCHI RADIOCOMUNICAZIONE (COMPONENTI CASCO ELICOTTERO)	29.836,90	391.552,60
LEONARDO S.P.A.	CAD	6.893.957,16	6	APPARECCHIATURA DI CONTROMISURE INFRAROSSI (SISIR) - COMPONENTI	372.269,00	0,00
LEONARDO S.P.A.	EUR	58.061.634,66	15	ARMA MK 44 MOD 30 MM X 173	3.796.346,58	6.618.034,84
LEONARDO S.P.A.	USD	8.000.000,00	15	AUXILIARY POWER UNIT	1.058.508,26	2.972.755,69
LEONARDO S.P.A.	USD	152.820,00	2	BOX CASTING	2.647,61	0,00
LEONARDO S.P.A.	EUR	10.000.000,00	2	CABLAGGI (COMPONENTI CASCO ELICOTTERO)	1.984,46	391.552,60
LEONARDO S.P.A.	USD	48.016,02	1	CAPRICAPO SICUREZZA	660,89	0,00

Denominazione operatore	Codice valuta	Ammontare in valuta	Quantità	Materiale oggetto del contratto	Stato di avanzamento annuale (Euro)	Utilizzo anni precedenti (Euro)
LEONARDO S.P.A.	USD	15.000.000,00	57	COMPONENTI AEROMOBILE NH90 TTH	258.747,64	602.838,26
LEONARDO S.P.A.	USD	400.000,00	2	COMPONENTI AW101-TRASDUTTORE	45.933,01	102.352,09
LEONARDO S.P.A.	USD	86.404,00	80	COMPONENTI DI SILURO LEGGERO A244/S MOD 3 DISPOSITIVO DI INNESCO	30.872,35	45.536,72
LEONARDO S.P.A.	USD	15.000.000,00	50	COMPONENTI ELICOTTERO AW129 VERSIONE ATAK	48.627,30	602.838,26
LEONARDO S.P.A.	USD	57.537,32	2	CRU60 CONNECTOR - G002-4239-01	2.381,38	48.960,57
LEONARDO S.P.A.	USD	1.159.100,00	20	D.T.S. MODEM PARTE SISTEMA TRASMISSIONE DATI	1.035.372,93	0,00
LEONARDO S.P.A.	USD	23.400,00	14	DETECTOR VIDEO AMPLIFIER	14.631,53	6.270,66
LEONARDO S.P.A.	EUR	200.000,00	14	ELICOTETRO AW129 VERSIONE ATAK	52.458,00	0,00
LEONARDO S.P.A.	USD	2.500.000,00	1	ELICOTTERO AW129 VERSIONE ATAK- COMPONENTI	148.510,18	0,00
LEONARDO S.P.A.	USD	8.000.000,00	9	ENGINE APU - UNITÀ DI POTENZA AUSILIARIA DEL MOTORE	1.701.652,52	2.972.755,69
LEONARDO S.P.A.	EUR	2.891.954,75	16	FALCO VN-C4 - VELIVOLO AEREO TELEGUIDATO - RPV - RICAMBI ELETTRONICI	101.728,25	0,00
LEONARDO S.P.A.	EUR	2.891.954,75	1	FALCO XN-C4 - VELIVOLO AEREO TELEGUIDATO - RPV	700.000,00	0,00
LEONARDO S.P.A.	EUR	2.891.954,75	7	FALCO XN-C4 - VELIVOLO AEREO TELEGUIDATO - RPV - RICAMBI MECCANICI	8.644,00	0,00
LEONARDO S.P.A.	USD	900.000,00	5	FARO DI RICERCA	157.152,36	0,00
LEONARDO S.P.A.	EUR	12.174,57	1	FLIR PN 45038-06	12.174,57	0,00
LEONARDO S.P.A.	EUR	106.995,00	2	GA BOTTLE SISTEMA ELTTRO OTTICO MULTISENSORIALE (OTS SPIKE) PER LANCIATORE MISSILE ATTREZZATURA	10.190,00	71.330,00
LEONARDO S.P.A.	EUR	562.500,00	10	I-JMPS SW DELOPMENT LICENSES UPGRADE SU SOPPORTO CD/DVD	562.500,00	0,00
LEONARDO S.P.A.	USD	1.824.000,00	4	I-JMPS SW DEVELOPMENT LICENSES	103.617,69	1.525.681,11
LEONARDO S.P.A.	USD	577.500,00	5	I-JMPS SW END USER LICENSES SU SUPPORTO CD/DVD	515.855,29	0,00
LEONARDO S.P.A.	USD	48.016,02	1	MASCHERE OSSIGENO	789,08	0,00
LEONARDO S.P.A.	USD	65.000.000,00	36	MOTORE PER AEROMOBILE	30.799.263,37	19.339.286,48
LEONARDO S.P.A.	USD	3.385.354,20	6	MX20 TRANSIT CASE	8.791,46	0,00
LEONARDO S.P.A.	USD	3.000.000,00	3	PANNELLI COMANDO	47.188,03	1.180.856,67

Denominazione operatore	Codice valuta	Ammontare in valuta	Quantità	Materiale oggetto del contratto	Stato di avanzamento annuale (Euro)	Utilizzo anni precedenti (Euro)
LEONARDO S.P.A.	USD	700.000,00	102	PARTI	123.060,78	0,00
LEONARDO S.P.A.	USD	3.385.354,20	14	PARTI DEL SISTEMA ELETTO OTTICO MX 20	49.852,68	0,00
LEONARDO S.P.A.	USD	451.381,00	1	PARTI DEL SISTEMA ELETTO OTTICO MX 10 COMPOSTO DA HANDCONTROLLER E CAVI	403.198,75	0,00
LEONARDO S.P.A.	USD	1.766.448,00	1	PARTI DEL SISTEMA ELETTO OTTICO MX-15 - HAND CONTROLLER	9.537,29	0,00
LEONARDO S.P.A.	USD	3.385.354,20	12	PARTI DEL SISTEMA ELETTRONICO OTTICO MX 20	15.398,02	0,00
LEONARDO S.P.A.	USD	1.000.000,00	6	PARTI DI ELICOTTERI	29.343,46	607.661,49
LEONARDO S.P.A.	EUR	60.216,19	4	PARTI DI RICAMBIO AEROMOBILE C-27J	58.707,04	0,00
LEONARDO S.P.A.	EUR	4.373.550,06	97	PARTI DI RICAMBIO PER AEROMOBILE C-27J	4.373.532,19	0,00
LEONARDO S.P.A.	EUR	22.331.397,95	30	PARTI DI RICAMBIO VELIVOLO C27J	491.164,13	902.648,85
LEONARDO S.P.A.	EUR	22.331.397,95	2	PARTI DI RICAMBIO VELIVOLO C27J -	10.281,04	902.648,85
LEONARDO S.P.A.	USD	1.159.204,30	2	PARTI DI TORRETTA WESCAM MX 20	18.312,64	0,00
LEONARDO S.P.A.	USD	15.000.000,00	5	PARTI DI TURBINE	119.996,73	1.511.820,24
LEONARDO S.P.A.	USD	1.500.000,00	84	PARTI ELICOTTERI AW 129	124.834,30	428.199,20
LEONARDO S.P.A.	USD	400.000,00	12	PARTI ELICOTTERO	1.393,48	5.035,28
LEONARDO S.P.A.	USD	1.000.000,00	114	PARTI ELICOTTERO - AEROMOBILE CH47	82.314,01	720.350,17
LEONARDO S.P.A.	USD	1.159.204,30	7	PARTI TORRETTA WESCAM MX 20	13.465,83	0,00
LEONARDO S.P.A.	USD	1.159.204,30	10	PARTI TORRETTA WESCAM MX-20	184.290,58	0,00
LEONARDO S.P.A.	EUR	957.153,00	20	PROPELENTE PER MUNIZIONI CALIBRO 76 MM	330.780,00	0,00
LEONARDO S.P.A.	EUR	89,33	1	RADIO TALON PN 984-1692-005 CD ROM - 2.011.A0.00A5956	22,33	0,00
LEONARDO S.P.A.	USD	5.274.535,50	23	SILURO PESANTE BLACK SHARK - SEZIONE PILA COMPLETA - BLOCCO ELETTRONICO P/N WTP19300001	2.167.279,78	0,00
LEONARDO S.P.A.	USD	3.385.354,20	2	SISTEMA ELETTO OTTICO MX 20	2.949.945,51	0,00
LEONARDO S.P.A.	USD	1.766.448,00	2	SISTEMA ELETTO OTTICO MX-15	1.568.352,84	0,00
LEONARDO S.P.A.	USD	883.224,00	1	SISTEMA ELETTO OTTICO MX-15	779.407,77	0,00

Denominazione operatore	Codice valuta	Ammontare in valuta	Quantità	Materiale oggetto del contratto	Stato di avanzamento annuale (Euro)	Utilizzo anni precedenti (Euro)
LEONARDO S.P.A.	USD	883.224,00	1	SISTEMA ELETTRO OTTICO MX-15 E PARTI DEL SISTEMA. HAND CONTROLLER (CONTROLLORE PALMARE)	9.537,29	0,00
LEONARDO S.P.A.	EUR	2.891.954,75	22	STAZIONE DI MANUTENZIONE PER FALCO XN-C4 - VELIVOLO TELEGUIDATO - RICAMBI	16.638,00	0,00
LEONARDO S.P.A.	EUR	2.891.954,75	1	STAZIONE DI TERRA PER GUIDA E CONTROLLO PER FALCO XN-C4 VELIVOLO TELEGUIDATO - RICAMBI	370,00	0,00
LEONARDO S.P.A.	USD	1.000.000,00	29	STRUMENTI ELETTRONICI	104.550,25	607.661,49
LEONARDO S.P.A.	USD	20.000.000,00	3	STRUMENTI ELETTRONICI	24.979,01	819.741,42
LEONARDO S.P.A.	EUR	10.000.000,00	29	STRUMENTI ELETTRONICI (COMPONENTI CASCO ELICOTTERO)	89.767,83	391.552,60
LEONARDO S.P.A.	EUR	10.000.000,00	4	STRUMENTI ELETTRONICI (COMPONENTI OCCHIALI VISIONE NOTTURNA)	86.947,56	391.552,60
LEONARDO S.P.A.	USD	48.016,02	2	STRUMENTI. APPARECCHI E MACCHINE DI MISURA O DI CONTROLLO	39.777,77	0,00
LEONARDO S.P.A.	EUR	71.460.473,43	20	TRASDUTTORE	118.070,57	53.616,79
LEONARDO S.P.A.	USD	34.788,00	5	TUBO A RAGGI CATODICI	25.895,49	5.179,10
LEONARDO S.P.A.	USD	28.990,00	1	TUBO A RAGGI CATODICI	5.179,10	5.179,10
M.E.S. S.P.A. MECCANICA PER L ELETTRONICA	USD	4.410.000,00	10350	ADATTATORE COMBUSTIBILE P/N 1441-021-01	411.411,34	1.221.170,17
M.E.S. S.P.A. MECCANICA PER L ELETTRONICA	EUR	16.175,00	50	ANELLO BLOCCAGGIO CONO CAL 105/51MM	2.035,00	0,00
M.E.S. S.P.A. MECCANICA PER L ELETTRONICA	EUR	651.375,00	4500	ANELLO DI BLOCCAGGIO CONO P/N 1441-050-01	111.972,50	0,00
M.E.S. S.P.A. MECCANICA PER L ELETTRONICA	USD	200.336,00	13180	ASSIEME TRASDUTTORE ISOLATO PN 8861458 (LUCKY ASSEMBLY PN 8861458)	178.951,32	0,00
M.E.S. S.P.A. MECCANICA PER L ELETTRONICA	USD	4.410.000,00	10350	BOSSOLO COMBUSTIBILE P/N 1441-010/C.C.C.FOR 120MM HEAT	924.519,87	1.221.170,17
M.E.S. S.P.A. MECCANICA PER L ELETTRONICA	EUR	1.400.280,00	146	BOSSOLO M148LA1 PER CAL. 105/51 MM HEP-T	1.372.980,00	0,00
M.E.S. S.P.A. MECCANICA PER L ELETTRONICA	USD	4.410.000,00	10350	CANNELLO ELTTRICO P120/RIMER ELECTRIC K611	1.382.157,21	1.221.170,17
M.E.S. S.P.A. MECCANICA PER L ELETTRONICA	EUR	651.375,00	4500	CORPO SCARICO P/N 1441-328-01	420.300,00	0,00
M.E.S. S.P.A. MECCANICA PER L ELETTRONICA	EUR	955.275,00	7300	PROIETTO VUOTO CAL.105 MM HEP-T	955.275,00	0,00
M.E.S. S.P.A. MECCANICA PER L ELETTRONICA	EUR	16.175,00	50	PROIETTO VUOTO CAL.105/51 MM HEAT-T	7.850,00	0,00
M.E.S. S.P.A. MECCANICA PER L ELETTRONICA	USD	1.975.320,00	51303.8	PROPELLENTE M30 PER COLPO CAL. 120 MM	1.435.515,89	0,00
M.E.S. S.P.A. MECCANICA PER L ELETTRONICA	EUR	651.375,00	4500	PUNTA P/N 1441-047-01	119.102,50	0,00

Denominazione operatore	Codice valuta	Ammontare in valuta	Quantità	Materiale oggetto del contratto	Stato di avanzamento annuale (Euro)	Utilizzo anni precedenti (Euro)
M.E.S. S.P.A. MECCANICA PER L ELETTRONICA	EUR	16.175,00	50	SPIKE(PUNTE) PER COLPO CAL 105MM HEAT-T	6.290,00	0,00
M.E.S. S.P.A. MECCANICA PER L ELETTRONICA	USD	1.501.070,20	13180	SPOLETTA PIBD M509A2 (PIBD M509A2 FUZE)	1.340.839,84	0,00
M.P.G. INSTRUMENTS S.R.L.	USD	1.400.000,00	8	BENCH TEST SET (45TS) GENERATORE/RICEVITORE DME/IFF	466.892,63	423.877,04
M.P.G. INSTRUMENTS S.R.L.	USD	850.000,00	1	DME-P BENCH TEST SET (T-760) GENERATORE DA BANCO DELLA MISURA DELLA DISTANZA AEROMOBILE	79.343,46	0,00
M.P.G. INSTRUMENTS S.R.L.	USD	210.000,00	2	IFF RAMP TEST APM 424	40.793,93	130.706,39
M.P.G. INSTRUMENTS S.R.L.	USD	363.000,00	1	IFF RAMP TEST SET (SERIE AN/APM-424- V-5) GENERATORE/RICEVITORE PORTATILE SEGNALI IFF	18.384,90	0,00
M.P.G. INSTRUMENTS S.R.L.	USD	450.000,00	1	IGHZ HANDHELD RADIO TEST SET	16.089,33	0,00
M.P.G. INSTRUMENTS S.R.L.	USD	300.000,00	1	RADIO ALTIMETER TEST SET	17.497,10	0,00
M.P.G. INSTRUMENTS S.R.L.	USD	420.000,00	1	RAMP TEST SET 6015 GENERATORE/RICEVITORE DME/TCAS COMPLETO DI OPZIONI	14.346,36	198.269,50
M.P.G. INSTRUMENTS S.R.L.	USD	420.000,00	3	RAMP TESTSET (6015) GENERATORE/RICEVITORE DME/TCAS - COMPLETO DI OPZIONI	42.516,08	0,00
M.P.G. INSTRUMENTS S.R.L.	USD	386.250,00	1	TACAN RAMP TEST SET-MTS100M3	33.331,84	0,00
MAGICOM INGEGNERIA SRL	EUR	1.473.843,21	674	DETECTOR MODULE-ITAF - DRY FIRE TRIGGERS-ITAF - UNIVERSAL CONTROL GUN-ITAF - SAT MG BROWNING SIAT: SAT PER MG BROWNING -	392.169,30	0,00
MAGICOM INGEGNERIA SRL	EUR	1.473.843,21	6	FILL PORT ADAPTOR: CAVO DI COLLEGAMENTO CON ADATTATORE PER RICARICA CO2	1.043,47	0,00
MAGICOM INGEGNERIA SRL	EUR	1.473.843,21	192	H-HARNESS LIGHTWEIGHT ASSY WITH PUI PAN: GIBERNAGGIO DEL PLAYER DOTATO DI BRETELLE E CINTURA	18.063,36	0,00
MAGICOM INGEGNERIA SRL	EUR	1.473.843,21	438	HALO-ITAF - DISPLAY MODULE-ITAF - SRRD ASSY - SUICIDE VEST-MNUR	307.004,35	0,00
MAGICOM INGEGNERIA SRL	EUR	1.473.843,21	7	IED ACTUATOR SIAT: DISPOSITIVO ELETTRONICO. DOTATO DI COLLEGAMENTO WIRELESS A LUNGO RAGGIO.	1.217,39	0,00
MAGICOM INGEGNERIA SRL	EUR	1.473.843,21	413	KIT_C-IED - ROADSIDE BOMB SIAT T155 - SIMULATOR TUBE EXPLOS T12/50/155FT.	487.493,99	0,00
MAGICOM INGEGNERIA SRL	EUR	1.473.843,21	4	MIRROR ALIGNMENT JIG ASSEMBLY (MAJIK)-IT STRUMENTO PER ALLINEAMENTO LASER DEI SAT	5.244,96	0,00
MAGICOM INGEGNERIA SRL	EUR	1.473.843,21	28	SIMULATION POWDER EXPLOSION	1.295,01	0,00
MAGICOM INGEGNERIA SRL	EUR	1.473.843,21	294	TRANSMITTER ARX160-ITAF: SAT PER ARX160 - TRANSMITTER SC70/A-ITAF : SAT PER SC70A - TRANSMITTER SCP 70/90-ITAF	260.311,38	0,00
MBDA ITALIA SPA	USD	1.830.590,00	59	ANTENNA TX	80.634,21	0,00
MBDA ITALIA SPA	USD	16.226,00	1	ANTENNA- LG81 T 4-	1.313,09	0,00
MBDA ITALIA SPA	USD	228.004,00	14	PARTI MISSILE	167.724,88	0,00

Denominazione operatore	Codice valuta	Ammontare in valuta	Quantità	Materiale oggetto del contratto	Stato di avanzamento annuale (Euro)	Utilizzo anni precedenti (Euro)
MBDA ITALIA SPA	USD	960,00	6	PARTI MISSILE	214,38	0,00
MBDA ITALIA SPA	USD	25.039,00	9	PARTI MISSILE (FILTRI RF)	3.839,21	0,00
MBDA ITALIA SPA	USD	6.214,00	12	PARTI MISSILE	5.550,69	0,00
MBDA ITALIA SPA	USD	1.830.590,00	54	SCHEDA RADAR ALTIMETRO-SINGLE CARD ALTIMETER-	670.477,89	0,00
MBDA ITALIA SPA	USD	675.000,00	1	SIMULACRO MISSILE MARTE EXTENDED RANGE IN SCALA RIDOTTA PER PROVE IN GALLERIA DEL VENTO	8.932,56	214.917,37
MBDA ITALIA SPA	USD	1.830.590,00	58	UNITÀ DI RIFERIMENTO INERZIALE	797.856,19	0,00
MBDA ITALIA SPA	USD	16.226,00	1	UNITÀ DI RIFERIMENTO INERZIALE- IMU-	13.180,88	0,00
MICROELIT S.P.A.	USD	700.000,00	24	L BAND PHASE SHIFTER. SFASATORE DI SEGNALE UTILIZZATO NELLA CATENA DI RADIO FREQUENZA DEL RADAR AESA CAPTOR-E A SCANSION	509.325,59	113.443,50
MICROELIT S.P.A.	USD	368.900,00	2	L.BAND PHASE SHIFTER. SFASATORE DI SEGNALE UTILIZZATO NELLA CATENA DI RADIO FREQUENZA DEL RADAR AESA CAPTOR E A SCANSION	38.767,31	0,00
MICROELIT S.P.A.	USD	800.000,00	12	X BAND MULTI OUTPUT SSPA . AMPLIFICATORE DI SEGNALE UTILIZZATO NELLA CATENA DI RADIO FREQUENZA DEL RADAR AESA CAPTOR-E	275.462,26	384.618,13
MICROTECNICA S.R.L.	EUR	170.611,88	158	PARTI DI RICAMBIO PER IMPIANTO IPERSOSTENTATORI ALI VELIVOLO TORNADO	141.134,44	0,00
MOOG ITALIANA S.R.L.	EUR	11.959,00	75	CA39191-003 MAGNETE PER MOTORE VELIVOLO F35	9.513,00	0,00
MOOG ITALIANA S.R.L.	EUR	11.959,00	66	CA41638-003 MAGNETE PER MOTORE VELIVOLO F35	2.445,96	0,00
MOOG ITALIANA S.R.L.	USD	31.500,00	248	LAMIERINO CA49930-001 VELICOLO F35	1.857,18	0,00
MOOG ITALIANA S.R.L.	USD	54.492,75	6500	LAMIERINO CA49930-001- VELIVOLO F35	48.675,97	0,00
MOOG ITALIANA S.R.L.	USD	23.234,20	3000	LAMIERINO CA51415-001	20.339,44	0,00
MOOG ITALIANA S.R.L.	USD	23.234,20	20	LAMIERINO CA51421-001	414,65	0,00
MOOG ITALIANA S.R.L.	EUR	84.229,50	4677	MAGNETE C79669-001-VELIVOLO F35	62.952,42	0,00
MOOG ITALIANA S.R.L.	EUR	42.269,00	227	MAGNETE C79669-001-VELIVOLO F35	3.055,42	38.289,02
MOOG ITALIANA S.R.L.	EUR	84.229,50	519	MAGNETE CA27442-003 VELIVOLO F35	6.139,77	0,00
MOOG ITALIANA S.R.L.	USD	51.600,00	120	RESISTENZA	4.630,64	38.065,21
MOOG ITALIANA S.R.L.	USD	45.360,00	940	SENSORE DI TEMPERATURA RESISTENZA VLIVOLO F 35	36.273,34	0,00
MOOG ITALIANA S.R.L.	USD	406.000,00	32	TRASDUTTORE DI POS. ANG. INDUTTIVO/RESOLVER C87177-007 VELICOLO F35	20.723,54	0,00

Denominazione operatore	Codice valuta	Ammontare in valuta	Quantità	Materiale oggetto del contratto	Stato di avanzamento annuale (Euro)	Utilizzo anni precedenti (Euro)
MOOG ITALIANA S.R.L.	USD	308.000,00	353	TRASDUTTORE DI POSIZIONE ANGOLARE	220.723,54	54.399,29
MOOG ITALIANA S.R.L.	USD	392.000,00	525	TRASDUTTORE DI POSIZIONE ANGOLARE INDUTTIVO RESOLVER PER MOTORI ELETTRICI C87177-007- VELIVOLO F35	339.615,90	0,00
MOOG ITALIANA S.R.L.	USD	79.950,00	329	VALVOLA C87124-003 VELIVOLO F 35	36.109,18	35.231,15
MOOG ITALIANA S.R.L.	USD	1.795,00	15	VALVOLA VELIVOLO F 35	1.601,70	0,00
MOOG ITALIANA S.R.L.	USD	3.587,00	30	VALVOLAC87124-003 VELIVOLO F35	3.203,39	0,00
N.C.M. S.P.A.	USD	43.250,00	40	FUSIONE PER REALIZZARE PARTE DI MOTORE F135 PER VELIVOLO F35	30.906,65	7.726,66
NORTHROP GRUMMAN ITALIA S.P.A.	EUR	653.640,02	131	ACCELEROMETRI RBA 500 QUALI PARTI ASSIEME SENSORE INERZIALE PER PROGRAMMA MISSILISTICO IRIS-T	106.485,04	0,00
NORTHROP GRUMMAN ITALIA S.P.A.	USD	6.000.000,00	120	ACCELEROMETRI RBA-500	97.543,55	4.286.937,20
NORTHROP GRUMMAN ITALIA S.P.A.	USD	1.700.000,00	69	ASSIEME G2000 PACKAGE PER APPL. MISSILISTICA:GIROSCOPE G2000	295.846,36	0,00
NORTHROP GRUMMAN ITALIA S.P.A.	EUR	13.666,82	18	ASSIEME SENSORE INERZIALE PER PROGRAMMA MISSILISTICO IRIS-T PARTI	13.666,82	0,00
NORTHROP GRUMMAN ITALIA S.P.A.	EUR	140.000,00	72	CASTING QUALI PARTI DEL SOTTOSISTEMA DI MISURAZIONE INERZIALE PER APPLICAZIONE MISSILISTICA- IMU-	13.320,00	18.265,98
NORTHROP GRUMMAN ITALIA S.P.A.	USD	4.500.000,00	50	GIROSCOPI G2000 QUALI PARTI DELL ASSIEME MISSILISTICO G2000 PACKAGE	217.954,44	2.611.644,48
NORTHROP GRUMMAN ITALIA S.P.A.	EUR	49.780,00	4	GPS CARD QUALI PARTI DEL SOTTOSISTEMA DI RIFERIMENTO ED ASSETTO LISA 200 PER VELIVOLI	29.868,00	19.912,00
NORTHROP GRUMMAN ITALIA S.P.A.	USD	6.562.500,00	2	LN200 QUALI PARTI DEL SOTTOSISTEMA AEREO DI RIFERIMENTO ED ASSETTO LISA 200	48.541,31	616.681,55
NORTHROP GRUMMAN ITALIA S.P.A.	USD	12.000.000,00	42	PARTI DEL SOTTOSISTEMA DI NAVIGAZIONE INERZIALE AEREA EFINS	196.212,59	509.218,40
NORTHROP GRUMMAN ITALIA S.P.A.	EUR	72.178,47	3	PARTI DEL SOTTOSISTEMA DI NAVIGAZIONE INERZIALE AEREA LN93	31.519,43	31.523,72
NORTHROP GRUMMAN ITALIA S.P.A.	USD	2.500.000,00	12	PARTI RICAMBIO SOTTOSISTEMA NAVIGAZIONE AEREA GPS JGPSU	143.646,27	1.024.674,41
NORTHROP GRUMMAN ITALIA S.P.A.	USD	1.360.000,00	4	PARTI SOTTOSISTEMA AEREO RIFERIMENTO ASSETTO LISA 200 SENSORI LN200	102.999,55	19.539,97
NORTHROP GRUMMAN ITALIA S.P.A.	USD	2.400.000,00	6	SCHEDE GPS GEM VI SAAMS MODULE QUALI PARTI SOTTOSISTEMA NAVIGAZIONE AEREA RICEVITORE GPS	12.761,05	0,00
NORTHROP GRUMMAN ITALIA S.P.A.	USD	9.000.000,00	10	SENSOR I QUALI PARTI DEL SOTTOSISTEMA DI NAVIGAZIONE INERZIALE AEREA EFINS	602.865,56	4.147.109,42
NORTHROP GRUMMAN ITALIA S.P.A.	USD	14.250.000,00	63	SENSORI LN 200 PER SOTTOSISTEMI NAVIGAZIONE PER VELIVOLI	1.462.396,61	4.537.472,09
NORTHROP GRUMMAN ITALIA S.P.A.	USD	2.187.500,00	6	SENSORI LN200 QUALI PARTI DEL SOTTOSISTEMA AEREO DI RIFERIMENTO ED ASSETTO LISA 200	154.499,33	1.395.440,68
NORTHROP GRUMMAN ITALIA S.P.A.	USD	9.500.000,00	9	SENSORI LN200 X SOTTOSISTEMI DI NAVIGAZIONE X VEIVOLI	206.457,35	6.926.599,37

Denominazione operatore	Codice valuta	Ammontare in valuta	Quantità	Materiale oggetto del contratto	Stato di avanzamento annuale (Euro)	Utilizzo anni precedenti (Euro)
PETZ CO. S.R.L.	USD	20.000.000,00	46	CAMERA TERMICA TRIJCON-OASYS SKEETIR-X	440.202,13	0,00
PETZ CO. S.R.L.	EUR	20.000.000,00	51	KIT DI CONVERSIONE PER FUCILE MITRAGLIATORE H&K416 PER UTILIZZO DI MUNIZIONI NON LETALI CAL 5.56 FX	14.688,00	829.270,00
PETZ CO. S.R.L.	EUR	20.000.000,00	1	KIT DI CONVERSIONE PER FUCILE MITRAGLIATORE SIG MCX PER UTILIZZO DI MUNIZIONI NON LETALI CAL 5.56FX	288,00	829.270,00
PETZ CO. S.R.L.	EUR	20.000.000,00	28	KIT DI CONVERSIONE PER MITRAGLIATRICE MINIMI PER UTILIZZO DI MUNIZIONI NON LETALI CAL 5.56FX	10.304,00	829.270,00
PETZ CO. S.R.L.	EUR	20.000.000,00	27	KIT DI CONVERSIONE PER PISTOLA BERETTA MOD.92 PER UTILIZZO DI MUNIZIONI NON LETALI CAL.9FX	4.347,00	829.270,00
PETZ CO. S.R.L.	EUR	20.000.000,00	1400	MUNIZIONI A CORTA GITTATA CAL 50 BMG(12.7X99MM) SHORT STOP	6.608,00	829.270,00
PETZ CO. S.R.L.	EUR	20.000.000,00	12000	MUNIZIONI A SALVE SECURIBLANK CAL 9	2.967,00	829.270,00
PETZ CO. S.R.L.	EUR	20.000.000,00	139000	MUNIZIONI NON LETALI SIMUNITION CAL 9 FX	62.172,00	829.270,00
PETZ CO. S.R.L.	EUR	20.000.000,00	579700	MUNIZIONI NON LETALI SIMUNITION CAL.5.56 FX	313.868,50	829.270,00
PETZ CO. S.R.L.	EUR	20.000.000,00	10000	MUNIZIONI SIMUNITION CAL.9 GREEN SHIELD	4.180,00	829.270,00
PETZ CO. S.R.L.	EUR	20.000.000,00	10000	MUNIZIONI SIMUNITION CAL5.56 GREEN SHIELD	4.640,00	829.270,00
PETZ CO. S.R.L.	EUR	20.000.000,00	62	RICAMBI PER KIT DI CANVERSIONE VARI	13.460,00	829.270,00
PRIMA ARMI S.R.L.	EUR	567.000,00	840	ACCESSORIO PER FUCILE SEMIAUTOMATICO/AUTOMATICO E MITRAGLIATRICE FINO AL CAL 12.7X99	6.300,00	0,00
PRIMA ARMI S.R.L.	EUR	567.000,00	720	CANNOACCHIALE O MIRINO REFLEX PER FUCILE AUTOMATICO/SEMIAUTOMATICO E MITRAGLIATRICE FINO AL CAL 12.7X99	36.000,00	0,00
PRIMA ARMI S.R.L.	EUR	167.500,00	912	CARICATORE PER FUCILE SEMIAUTOMATICO CAL. 5.56X45MM	9.120,00	0,00
PRIMA ARMI S.R.L.	EUR	167.500,00	228	FUCILE SEMIAUTOMATICO AUTOMATICO TIPO M4 CALIBRO 5.56X45 CON MANUALE DI USO	139.080,00	0,00
PRIMA ARMI S.R.L.	EUR	567.000,00	720	FUCILE SEMIAUTOMATICO/AUTOMATICO TIPO M4 CALIBRO 5.56X45	496.800,00	0,00
PRIMA ARMI S.R.L.	EUR	567.000,00	1440	MIRA METALLICA O POLIMERICA. FISSA O RIBALTABILE PER FUCILE SEMIAUTOMATICO/AUTOMATICO E MITRAGLIATRICE FINO AL CAL 12.7X	15.300,00	0,00
PRIMA ARMI S.R.L.	EUR	167.500,00	456	MIRA RIBALTABILE PER FUCILE SEMIAUTOMATICO CAL 5.56X45MM	4.560,00	0,00
PRIMA ARMI S.R.L.	EUR	567.000,00	720	MONTAGGIO/SUPPORTO PER MIRINO OTTICO (CANNOCCHIALE) PER FUCILE SEMIAUTOMATICO/AUTOMATICO E MITRAGLIATRICE FINO AL CAL 12	7.200,00	0,00
R.W.M. ITALIA S.P.A.	USD	3.000.000,00	689	BOMBA 2000LB BLU109 - RICAMBI	80.961,14	0,00
R.W.M. ITALIA S.P.A.	USD	650.000,00	24064.69	ESPLOSIVO CXM-7	295.469,74	0,00
R.W.M. ITALIA S.P.A.	EUR	3.752.000,00	1	IMPIANTO PER CARICAMENTO ESPLOSIVI INSENSIBILI PBX. COMPOSTO DA:MIXER 1840 LITRI	3.742.000,00	0,00

Denominazione operatore	Codice valuta	Ammontare in valuta	Quantità	Materiale oggetto del contratto	Stato di avanzamento annuale (Euro)	Utilizzo anni precedenti (Euro)
R.W.M. ITALIA S.P.A.	USD	400.000,00	938.43	PERCLORATO DI AMMONIO(CAS7790-98-9)	31.339,26	0,00
R.W.M. ITALIA S.P.A.	USD	9.000.000,00	90048.64	POLVERE DI ALLUMINIO DI FORMA SFERICA CON DIMENSIONI DELLE PARTICELLE UGUALI O INFERIORI A 60 UM	866.261,70	852.953,28
R.W.M. ITALIA S.P.A.	USD	225.000,00	10194.9	POLVERE DI ALLUMINIO DI FORMA SFERICA CON DIMENSIONI DELLE PARTICELLE UGUALI O INFERIORI A 60 UM	96.820,04	0,00
R.W.M. ITALIA S.P.A.	USD	150.000,00	8.66	POLVERE DI ALLUMINIO DI FORMA SFERICA CON DIMENSIONI DELLE PARTICELLE UGUALI O INFERIORI A 60PM	82,00	0,00
R.W.M. ITALIA S.P.A.	USD	13.000.000,00	186	SPOLETTA ELETTRONICA FMU-152-ATTIVA	1.001.857,97	0,00
R.W.M. ITALIA S.P.A.	USD	13.000.000,00	54	SPOLETTA ELETTRONICA FMU-152-INERTE	254.159,00	0,00
RHEINMETALL ITALIA S.P.A.	CHF	600.000,00	6	AFFUSTO BINATO CAMPALE C/A DA 35 MM TIPO GDF 002/003	539.374,33	0,00
RHEINMETALL ITALIA S.P.A.	CHF	4.643.333,40	7	ATTREZZATURE DIGITALER OPT. ZUWEISER	452.130,53	961.598,71
RHEINMETALL ITALIA S.P.A.	CHF	4.643.333,40	5	ATTREZZATURE DIGITALER OPT. ZUWEISER REFURBISHED	54.118,12	961.598,71
RHEINMETALL ITALIA S.P.A.	EUR	27.091.045,74	6	ATTREZZATURE PER LA MANUTENZIONE A LIVELLO ARSENALE PER CENTRALI DI TIRO SKYGUARD PER AFFUSTI BINATI C/A	227.473,11	755.213,65
RHEINMETALL ITALIA S.P.A.	EUR	27.091.045,74	1	DOCUMENTAZIONE TECNICA	119.644,71	755.213,65
RHEINMETALL ITALIA S.P.A.	CHF	2.004.600,00	12	KIT MODIFICA AHEAD PER AFFUSTO BINATO CAMPALE DA 35 MM . MV MEASURIG & ROGRAMMING DEVICE	831.715,21	0,00
RHEINMETALL ITALIA S.P.A.	EUR	27.091.045,74	1	MANUALI TECH PUB	115.865,90	755.213,65
RHEINMETALL ITALIA S.P.A.	CHF	60.000,00	4	PARTI DI RICAMBI PER LA MANUTENZIONE A LIVELLO ARSENALE DI AFFUSTO BINATO CAMPALE C/ADA 35 MM TIPO GDF 007 (AHEAD)	53.937,43	0,00
RHEINMETALL ITALIA S.P.A.	EUR	27.091.045,74	169	PARTI DI RICAMBIO PER MANUTENZIONE ARSENALE CENTRALI DI TIRO SKYGUARD	1.818.469,47	755.213,65
RHEINMETALL ITALIA S.P.A.	EUR	27.091.045,74	57	PARTI DI RICAMBIO PER MANUTENZIONE CENTRALI DI TIRO SKYGUARD PER AFFUSTI BINATI C/A	626.813,98	755.213,65
RHEINMETALL ITALIA S.P.A.	EUR	27.091.045,74	30	PARTI DI RICAMBIO PER MANUTENZIONE PER AFFUSTO BINATO CAMPALE DA 35MM TIPO GDF007(AHEAD)	910.034,78	755.213,65
RHEINMETALL ITALIA S.P.A.	USD	209.800,00	15	PARTI DI RICAMBIO RADAR DI RICERCA E INSEGUIMENTO IN BANDA X PER CENTRALE EI TIRO SKYGUARD A)TR-TUBE B)TR-TUBE	187.405,09	0,00
RHEINMETALL ITALIA S.P.A.	CHF	5.000.000,00	6	PARTI E COMPENETI PER AFFUSTI BINATO CAMPALE C/A DA 35 MM. TIPO GDF 002/003	142.618,66	1.190.385,66
RHEINMETALL ITALIA S.P.A.	EUR	1.000.000,00	3	PARTI E COMPONENTI RADAR RICERCA E INSEGUIMENTO BANDA X PER SKYSHIELD E SKYGUARD III	94.680,28	813.292,20
RHEINMETALL ITALIA S.P.A.	EUR	290.000,00	7	RADAR DI RICERCA E INSEGUIMENTO KU BTR IN BANDA KU PER SISTEMI NAVALI E TERRESTRI	203.000,00	0,00
RHEINMETALL ITALIA S.P.A.	EUR	1.000.000,00	2	RADAR DI RICERCA E INSEGUIMENTO IN BABDA X PER SKYSHIELD E SKYGUARD III-PARTI E COMPONENTI	65.742,08	0,00
RHEINMETALL ITALIA S.P.A.	CHF	8.942.660,10	0	RICAMBI PER AFFUSTO BINATO CAMPALE C/A DA 35MM TIPO GDF 007 (AHEAD)	2.258.417,57	2.409.315,50

Denominazione operatore	Codice valuta	Ammontare in valuta	Quantità	Materiale oggetto del contratto	Stato di avanzamento annuale (Euro)	Utilizzo anni precedenti (Euro)
RHEINMETALL ITALIA S.P.A.	CHF	8.942.660,10	414	RICAMBI PER AFFUSTO BINATO CAMPALE C/A DA 35MM TIPO GDF007 (AHEAD)	641.804,80	2.409.315,50
RHEINMETALL ITALIA S.P.A.	CHF	2.464.000,00	0	RICAMBI PER KIT MODIFICA AFFUSTO BINATO DA 35 MM TIPO GDFB04 ALLA CONFIGURAZIONE GDF 009	547.914,42	1.667.116,15
RHEINMETALL ITALIA S.P.A.	EUR	27.091.045,74	2	SIMULATORE PER ADDESTRAMENTO OPERATORI CENTRALI DI TIRO SKYGUARD CON ACCESSORI	1.534.684,97	755.213,65
RHEINMETALL ITALIA S.P.A.	EUR	100.125,00	38	SUBASSIEMI E SCHEDE ELETTRONICHE DEL RADAR DI INSEGUIMENTO -X-BTR MK2- IN BANDA X PER SISTEMA NAVALE	50.730,00	36.045,00
SECONDO MONA S.P.A.	EUR	1.500.000,00	2	AZIONATORE PER VERRICELLO SM 2857-2	39.618,60	268.405,96
SECONDO MONA S.P.A.	EUR	1.500.000,00	3	BLOCCO VALVOLE PER VERRICELLO SM2973	69.011,14	268.405,96
SELENIA 2000 S.R.L.	USD	4.100,00	3	ATTACCO PER OTTICHE DI PUNTAMENTO	576,15	0,00
SELENIA 2000 S.R.L.	USD	2.050.000,00	3	CAMERA TERMICA TERMOCAMERA LWTS	33.280,04	0,00
SELENIA 2000 S.R.L.	USD	2.050.000,00	2	CAMERA TERMICA TERMOCAMERA WTM PI	14.470,75	0,00
SELENIA 2000 S.R.L.	USD	526.000,00	1	CAMERE TRMICHE WTM	8.931,67	276.893,22
SELENIA 2000 S.R.L.	USD	1.000.000,00	15	EXPS-2	6.873,60	20.620,81
SELENIA 2000 S.R.L.	USD	1.000.000,00	87	EXPS-3	39.866,90	20.620,81
SELENIA 2000 S.R.L.	USD	1.000.000,00	20	HHSI	15.667,71	20.620,81
SELENIA 2000 S.R.L.	USD	1.000.000,00	12	HHSII	8.821,80	20.620,81
SELENIA 2000 S.R.L.	USD	1.000.000,00	22	MAGNIFICATORE G33	8.568,11	20.620,81
SELENIA 2000 S.R.L.	USD	1.533.500,00	11	MOD.ASSY M983. BINOCULAR HOUSING ASS	29.271,10	41.916,69
SELENIA 2000 S.R.L.	USD	600.000,00	220	MODERATORE SUONO SOCOM . WARCOMP. SF RYDER	27.751,67	0,00
SELENIA 2000 S.R.L.	USD	1.730.000,00	2	OTTICA MIL. SPEC ATACR	5.487,27	0,00
SELENIA 2000 S.R.L.	EUR	3.100.000,00	1550	OTTICA PUNTAMENTO COMMERCIALE MOD.ELCAN DR 1.4X	1.596.500,00	0,00
SELENIA 2000 S.R.L.	USD	275.000,00	1	OTTICA PUNTAMENTO VUDU 3.5 18XPRS	1.124,61	0,00
SELENIA 2000 S.R.L.	USD	275.000,00	1	OTTICA PUNTAMENTO VUDU 5-25X50 FFP	1.330,06	0,00
SELENIA 2000 S.R.L.	USD	20.000,00	8	PUNTATORE ILLUMINATORE AN/PEQ-15	6.788,74	5.499,33
SELENIA 2000 S.R.L.	USD	38.060,00	10	PUNTATORE LASER	16.641,36	16.642,25

Denominazione operatore	Codice valuta	Ammontare in valuta	Quantità	Materiale oggetto del contratto	Stato di avanzamento annuale (Euro)	Utilizzo anni precedenti (Euro)
SELENIA 2000 S.R.L.	USD	3.600.000,00	1	RICAMBI EXTENDER KIT 2.5 PER CAMERA TERMICA MOD.RECONB2F0	15.169,27	0,00
SELENIA 2000 S.R.L.	EUR	215.000,00	38	SIST. ILL. VISIBILE ENON VIS.TORCIA TATTICA X400	13.783,00	0,00
SELENIA 2000 S.R.L.	USD	2.200.000,00	2	SISTEMA ILLUMINAZIONE VISIBILE E NON	1.831,17	1.142.513,62
SELENIA 2000 S.R.L.	USD	53.880,00	23	SISTEMA ILLUMINAZIONE VISIBILE E NON VISIBILE	5.534,79	0,00
SELENIA 2000 S.R.L.	USD	6.678.700,00	1552	SISTEMA ILLUMINAZIONE VISIBILE E NON VISIBILE	1.282.536,85	1.569.348,37
SELENIA 2000 S.R.L.	USD	3.000.000,00	698	SISTEMA ILLUMINAZIONE VISIBILE E NON VISIBILE PUNTATORE ILLUMINATORE MOD.ANPEQ15	592.318,00	0,00
SELENIA 2000 S.R.L.	TRY	53.820,00	82	SISTEMA ILLUMINAZIONE VISIBILE E NON VISIBILE TORCIA TATTICA X300	2.313,82	0,00
SELENIA 2000 S.R.L.	USD	120.000,00	7	SISTEMA PUNTAMENTO E ILLUMINAZIONE MOD. NGAL	14.443,95	0,00
SELENIA 2000 S.R.L.	USD	63.480,00	4	SISTEMADI ILLUMINAZIONE VISIBILE E NON VISIBILE TORCIA TATTICA M613	1.194,26	0,00
SELENIA 2000 S.R.L.	USD	3.600.000,00	4	TERMOCAMERA MOD HISS-XLR	292.166,15	0,00
SELENIA 2000 S.R.L.	USD	3.600.000,00	1	TERMOCAMERA MOD.RECON B2F0	101.807,06	0,00
SELENIA 2000 S.R.L.	USD	6.678.700,00	64	VISORE NOTTURNO DI II E III GENERAZIONE	500.044,66	1.569.348,37
SELENIA 2000 S.R.L.	USD	3.600.000,00	6	VISORE NOTTURNO DI II E III GENERAZIONE MOD. MUNS	62.079,50	0,00
SELENIA 2000 S.R.L.	USD	592.610,00	10	VISORE NOTTURNO GPNVG BNVD	86.735,15	182.163,47
SELENIA 2000 S.R.L.	USD	1.000.000,00	15	XPS-3	6.404,64	20.620,81
SICAMB S.P.A.	USD	286.053,24	34	RICAMBI PER SEGGIOLINI EIETTABILI MK10LA TIME DELAY 826746-I-DISPOSITIVO DI RITARDO	147.248,09	21.654,13
SICAMB S.P.A.	EUR	160.920,00	40	SEGGIOLINO EIETTABILE MK10LA :CARTUCCE MBEU53413	54.480,00	0,00
SICAMB S.P.A.	EUR	160.920,00	40	SEGGIOLINO EIETTABILEMK10LA:CARTUCCE MBEU116005	106.440,00	0,00
SIMMEL DIFESA S.P.A.	EUR	2.400.000,00	10000	BOSSOLO PER COLPO	309.000,00	0,00
SIMMEL DIFESA S.P.A.	EUR	2.400.000,00	10200	BOSSOLO PER COLPO CAL. 40/70	315.180,00	0,00
SIMMEL DIFESA S.P.A.	EUR	100.000,00	5000	CAPSULA M35 (INITIAL PRIMER 5.5/3-P1)	624,40	0,00
SIMMEL DIFESA S.P.A.	EUR	450.000,00	4000	CAPSULA M7 (BOOSTER M-7-1)	3.080,00	0,00
SIMMEL DIFESA S.P.A.	USD	600.000,00	3000	DETONATORE ELETTRICO M84 (KM84)	37.516,75	367.239,84

Denominazione operatore	Codice valuta	Ammontare in valuta	Quantità	Materiale oggetto del contratto	Stato di avanzamento annuale (Euro)	Utilizzo anni precedenti (Euro)
SIMMEL DIFESA S.P.A.	USD	700.000,00	1600	DETONATORE ELETTRICO 1DT160	24.296,56	314.024,12
SIMMEL DIFESA S.P.A.	USD	200.000,00	6200	DETONATORE ELETTRONICO M84	48.459,13	86.284,95
SIMMEL DIFESA S.P.A.	EUR	11.000,00	100	DETONATORE M-24 (BLASTING CAP M-24)	107,00	0,00
SIMMEL DIFESA S.P.A.	USD	500.000,00	1400	DETONATORI ELETTRICI 1DT160 (K592 ED)	10.629,75	168.378,74
SIMMEL DIFESA S.P.A.	EUR	450.000,00	100	ELEMENTO RITARDATORE M2 (DELAY ELEMENT M2)	230,00	0,00
SIMMEL DIFESA S.P.A.	EUR	12.000.000,00	135564	GELATINA PVK N2-53A (85/15 M30)	2.602.828,80	362.301,90
SIMMEL DIFESA S.P.A.	USD	75.000,00	1550	INTERRUTTORE INERZIALE IMPACT SWITCH	8.193,84	24.654,76
SIMMEL DIFESA S.P.A.	USD	3.200.000,00	1000	PREFRAMMENTO IN TUNGSTENO 3X3X3MM	55.381,87	112,55
SIMMEL DIFESA S.P.A.	USD	3.200.000,00	7000	PREFRAMMENTO IN TUNGSTENO 3X3X3MM	327.646,27	908.977,22
SIMMEL DIFESA S.P.A.	EUR	2.400.000,00	10100	PROGETTO CAL. 40/70 HE SENZA SPOLETTA	234.320,00	0,00
SIMMEL DIFESA S.P.A.	EUR	2.400.000,00	5200	PROIETTO CARICO CAL.40/70 HEI-T	145.080,00	0,00
SIMMEL DIFESA S.P.A.	EUR	2.400.000,00	1400	PROIETTO CARICO CAL. 40/70 HEI-T CON SPOLETTA A PERCUSSIONE	43.260,00	0,00
SIMMEL DIFESA S.P.A.	EUR	2.400.000,00	5200	SPOLETTA A PERCUSSIONE (PD) PER COLPO 40/70	217.360,00	0,00
SIMMEL DIFESA S.P.A.	EUR	2.400.000,00	10100	SPOLETTA A PERCUSSIONE UT M87-SP.P2	353.500,00	0,00
SIMMEL DIFESA S.P.A.	USD	1.000.000,00	300	SQUIB MODELLO 105/4 O SARC 1000	120.669,94	40.201,07
SIMMEL DIFESA S.P.A.	EUR	50.000,00	10	TNT	11.026,48	0,00
SUPPORT LOGISTIC SERVICES S.R.L.	EUR	600.000,00	3	MVR SYSTEM - MUZZLE VELOCITY RADAR PER LA MISURAZIONE DELLA VELOCITA INIZIALE DI PROIETTILI	48.000,00	267.940,00
SUPPORT LOGISTIC SERVICES S.R.L.	EUR	6.500.000,00	115	PSU POWER SULLY UNIT DIESEL PER SISTEMA RADAR TERRESTRE P/N CF ASA 014 BB	1.814.139,60	2.628.572,90
SUPPORT LOGISTIC SERVICES S.R.L.	EUR	6.500.000,00	14	PSU POWER SUPPLY UNIT DIESEL PER SISTEMA RADAR TERRESTRE P/N CF ASA 014BB	108.081,40	2.628.572,90
SUPPORT LOGISTIC SERVICES S.R.L.	EUR	6.500.000,00	8	PSUPOWER SUPPLY UNIT BENZINA PER SISTEMA RADAR TERRESTRE P/N CF ASB 002 BA	453.580,60	2.628.572,90
VM SAFETY SRL	EUR	2.500.000,00	3064	CALOTTA ELMETTO BALISTICO	690.932,00	289.460,00
Totale complessivo					132.378.648,51	

Reimportazione(RI)
TAB. O - APPENDICE

Denominazione operatore	Codice valuta	Ammontare in valuta	Quantità	Materiale oggetto del contratto	Stato di avanzamento annuale (Euro)	Utilizzo anni precedenti (Euro)
AGUSTAWESTLAND SPA	EUR	1.598.593,12	2	APPARTI RADIONAVIGAZIONE	49.734,22	124.898,84
AGUSTAWESTLAND SPA	EUR	1.400.000,00	3	INGRANAGGI	4.673,64	163.915,33
AGUSTAWESTLAND SPA	EUR	1.598.593,12	2	PARTI DI ELICOTTERI	46.837,19	124.898,84
AGUSTAWESTLAND SPA	EUR	1.400.000,00	9	PARTI DI ELICOTTERO	14.020,92	163.915,33
AGUSTAWESTLAND SPA	EUR	714.604,73	1	PARTI ELICOTTERO	62.881,15	390.205,32
AGUSTAWESTLAND SPA	EUR	1.598.593,12	1	STRUMENTI ELETTRONICI	134.590,58	124.898,84
ELET.CA S.R.L	EUR	500,00	10	INSERTO BALISTICO FLESSIBILE E/O RIGIDO PER GIUBETTO ANTIPROIETTILE CORAX PER USO MILITARE	500,00	0,00
ELETTRONICA ASTER S.P.A.	EUR	33.100,00	27	HYDRAULIC RESERVOIR.ROTOR BRAKE.HAND BRAKE.OIL FILLING .ELECTRONIC UNIT	33.100,00	0,00
ELETTRONICA S.P.A.	EUR	84.000,00	4	COMPONENTE ELETTRONICO ALIMENTATORE	84.000,00	0,00
ELETTRONICA S.P.A.	EUR	650.000,00	1	COMPONENTE ELETTRONICO ALIMENTATORE	9.806,43	0,00
ELETTRONICA S.P.A.	EUR	1.786.511,84	4	COMPONENTI ELETTRONICI ALIMENTATORI - P/N.E0048476-01&02 - E0018614-01 - E0035023-01	29.863,33	26.324,25
ELETTRONICA S.P.A.	EUR	669.941,94	1	COMPONENTI ELETTRONICI MICROONDE	39.653,42	302.546,61
ELETTRONICA S.P.A.	EUR	570.000,00	7	DIMOSTRATORE RELATIVO SISTEMA DIFESA ELETTRONICA AVIONICA	6.000,00	0,00
ELETTRONICA S.P.A.	EUR	570.000,00	2	SIMULACRO RELATIVO A SISTEMA DIFESA ELETTRONICA AVIONICO	1.800,00	0,00
ELETTRONICA S.P.A.	EUR	1.000.000,00	1	SIMULATORI ADDESTRATORI SISTEMA STIMOLATORE OTTICO	40.000,00	0,00
ELETTRONICA S.P.A.	EUR	1.000.000,00	4	SISTEMA ECM CIDAS 100	40.000,00	0,00
ELETTRONICA S.P.A.	EUR	50.000,00	1	SISTEMA MULTIBANDA INTERCETTO/COMUNICAZIONI=ELT/332.P04-CISR	50.000,00	0,00
ELETTRONICA S.P.A.	EUR	400.000,00	1	SISTEMA SIMULATORE AMBIENTE	80.000,00	0,00
ELETTRONICA S.P.A.	EUR	870.000,00	5	UNITA AMPLIFICATORI A TWT PER SISTEMA EMES PO5 TEST	375.000,00	0,00
ELETTRONICA S.P.A.	EUR	500.000,00	1	UNITA RADAR PULSE DOPPLER RHS-44 PER APPL. CAMPALI SISTEMA SIMULATORE AMBIENTE ELETTRONICO EMES -COMPONENTE TORRETTA REMOTATA SUPPORTO MULTI ARMA X VEICOLI RUOTATI E-O CINGOLATI-LIVET S1-	30.000,00	90.000,00
ELSEL - S.R.L.	EUR	100.000,00	1	93020000*****	100.000,00	0,00
FABBRICA DI ARMI P. BERETTA S.P.A.	EUR	521.600,00	8		3.200,00	0,00
FABBRICA DI ARMI P. BERETTA S.P.A.	EUR	521.600,00	2	CARAB A CARIC MAN 308	10.000,00	0,00

Denominazione operatore	Codice valuta	Ammontare in valuta	Quantità	Materiale oggetto del contratto	Stato di avanzamento annuale (Euro)	Utilizzo anni precedenti (Euro)
FABBRICA DI ARMI P. BERETTA S.P.A.	EUR	452.600,00	1	CARAB A CARIC MAN 308	5.000,00	0,00
FABBRICA DI ARMI P. BERETTA S.P.A.	EUR	521.600,00	2	CARAB A CARIC MAN 338 LM	10.000,00	0,00
FABBRICA DI ARMI P. BERETTA S.P.A.	EUR	452.600,00	1	CARAB A CARIC MAN 338LM	5.000,00	0,00
FABBRICA DI ARMI P. BERETTA S.P.A.	EUR	521.600,00	1	CARAB A CARIC MAN BERETTA VICTRIX 50BMG	5.000,00	0,00
FABBRICA DI ARMI P. BERETTA S.P.A.	EUR	452.600,00	1	CARAB A CARICA MAN BERETTA VICTRIX BMG50	5.000,00	0,00
FABBRICA DI ARMI P. BERETTA S.P.A.	EUR	452.600,00	1	CARAB SEMIAUTOM 9X19	500,00	0,00
FABBRICA DI ARMI P. BERETTA S.P.A.	EUR	94.460,00	1	DISP SOPPR RUMORE 5.56	400,00	0,00
FABBRICA DI ARMI P. BERETTA S.P.A.	EUR	94.460,00	1	DISP SOPPR RUMORE 9X19	400,00	0,00
FABBRICA DI ARMI P. BERETTA S.P.A.	EUR	94.460,00	1	FUC A RIP MAN 8.6X70MM TRGM10 CON SILENZ CALCIO PIEGH E DISP MIRA INTENS LT	10.000,00	0,00
FABBRICA DI ARMI P. BERETTA S.P.A.	EUR	94.460,00	2	FUC ASS 5.56X45MM ARX160	3.400,00	0,00
FABBRICA DI ARMI P. BERETTA S.P.A.	EUR	521.600,00	1	FUC ASS 5.56X45MM ARX160	1.700,00	0,00
FABBRICA DI ARMI P. BERETTA S.P.A.	EUR	521.600,00	2	FUC ASS 5.56X45MM ARX160	3.400,00	0,00
FABBRICA DI ARMI P. BERETTA S.P.A.	EUR	521.600,00	2	FUC ASS 5.56X45MM ARX160	3.400,00	0,00
FABBRICA DI ARMI P. BERETTA S.P.A.	EUR	452.600,00	1	FUC ASS 5.56X45MM ARX160	1.700,00	0,00
FABBRICA DI ARMI P. BERETTA S.P.A.	EUR	452.600,00	1	FUC ASS 5.56X45MM ARX160	1.700,00	0,00
FABBRICA DI ARMI P. BERETTA S.P.A.	EUR	94.460,00	1	FUC ASS 7.62X51MM ARX200	1.800,00	0,00
FABBRICA DI ARMI P. BERETTA S.P.A.	EUR	521.600,00	1	FUC ASS 7.62X51MM ARX200	1.700,00	0,00
FABBRICA DI ARMI P. BERETTA S.P.A.	EUR	452.600,00	1	FUC ASS 7.62X51MM ARX200	1.700,00	0,00
FABBRICA DI ARMI P. BERETTA S.P.A.	EUR	452.600,00	1	FUC ASS 7.62X51MM ARX200	1.700,00	0,00
FABBRICA DI ARMI P. BERETTA S.P.A.	EUR	521.600,00	1	FUC ASS 7.62X51MM ARX200	2.000,00	0,00
FABBRICA DI ARMI P. BERETTA S.P.A.	EUR	521.600,00	1	FUC ASS 7.62X51MM ARX200	1.700,00	0,00
FABBRICA DI ARMI P. BERETTA S.P.A.	EUR	521.600,00	1	FUC AUTOM ASS 7.62X39MM ARX160	1.700,00	0,00
FABBRICA DI ARMI P. BERETTA S.P.A.	EUR	521.600,00	1	FUC AUTOM ASS 7.62X39MM ARX160	1.700,00	0,00

Denominazione operatore	Codice valuta	Ammontare in valuta	Quantità	Materiale oggetto del contratto	Stato di avanzamento annuale (Euro)	Utilizzo anni precedenti (Euro)
FABBRICA DI ARMI P. BERETTA S.P.A.	EUR	452.600,00	1	FUC AUTOM ASS 7.62X39MM ARX160	1.700,00	0,00
FABBRICA DI ARMI P. BERETTA S.P.A.	EUR	452.600,00	1	FUC AUTOM ASS 7.62X39MM ARX160	1.700,00	0,00
FABBRICA DI ARMI P. BERETTA S.P.A.	EUR	521.600,00	2	FUC BENELLI AL CAL 12	1.400,00	0,00
FABBRICA DI ARMI P. BERETTA S.P.A.	EUR	94.460,00	3	FUC BENELLI AL CAL12	2.100,00	0,00
FABBRICA DI ARMI P. BERETTA S.P.A.	EUR	452.600,00	3	FUC BENELLI AL CAL12	2.100,00	0,00
FABBRICA DI ARMI P. BERETTA S.P.A.	EUR	452.600,00	1	FUC BERETTA AL CAL12 UNA CANNA	700,00	0,00
FABBRICA DI ARMI P. BERETTA S.P.A.	EUR	94.460,00	1	LANCIAGRANATE CAL 40	1.000,00	0,00
FABBRICA DI ARMI P. BERETTA S.P.A.	EUR	521.600,00	1	LANCIAGRANATE CAL 40	1.000,00	0,00
FABBRICA DI ARMI P. BERETTA S.P.A.	EUR	521.600,00	1	LANCIAGRANATE CAL 40	1.000,00	0,00
FABBRICA DI ARMI P. BERETTA S.P.A.	EUR	452.600,00	1	LANCIAGRANATE CAL40	1.000,00	0,00
FABBRICA DI ARMI P. BERETTA S.P.A.	EUR	452.600,00	1	LANCIAGRANATE CAL40	1.000,00	0,00
FABBRICA DI ARMI P. BERETTA S.P.A.	EUR	2.200,00	12	PARTI RICAMBIO PER PIST SEMIAUTOM CAL 40	600,00	0,00
FABBRICA DI ARMI P. BERETTA S.P.A.	EUR	521.600,00	6	PDR PER CARAB A CARIC MAN 308	1.200,00	0,00
FABBRICA DI ARMI P. BERETTA S.P.A.	EUR	94.460,00	12	PDR PER FUC ASS 5.56X45MM ARX160	700,00	0,00
FABBRICA DI ARMI P. BERETTA S.P.A.	EUR	94.460,00	3	PDR PER FUC ASS 7.62X51MM ARX200 NATO	2.000,00	0,00
FABBRICA DI ARMI P. BERETTA S.P.A.	EUR	94.460,00	1	PDR PER LANCIAGRANATE CAL40	20,00	0,00
FABBRICA DI ARMI P. BERETTA S.P.A.	EUR	94.460,00	5	PDR PER PIST MITRAGL MX4 CAL9X19	50,00	0,00
FABBRICA DI ARMI P. BERETTA S.P.A.	EUR	94.460,00	15	PDR PER PIST SEMIAUTOM 9X19	150,00	0,00
FABBRICA DI ARMI P. BERETTA S.P.A.	EUR	452.600,00	3	PDR PER PIST SEMIAUTOM 9X19	150,00	0,00
FABBRICA DI ARMI P. BERETTA S.P.A.	EUR	452.600,00	1	PIST MITRAGL 9X19 PMX	500,00	0,00
FABBRICA DI ARMI P. BERETTA S.P.A.	EUR	452.600,00	1	PIST MITRAGL 9X19 PMX	1.000,00	0,00
FABBRICA DI ARMI P. BERETTA S.P.A.	EUR	521.600,00	1	PIST MITRAGL 9X19 PMX	500,00	0,00
FABBRICA DI ARMI P. BERETTA S.P.A.	EUR	521.600,00	1	PIST MITRAGL 9X19 PMX	500,00	0,00

Denominazione operatore	Codice valuta	Ammontare in valuta	Quantità	Materiale oggetto del contratto	Stato di avanzamento annuale (Euro)	Utilizzo anni precedenti (Euro)
FABBRICA DI ARMI P. BERETTA S.P.A.	EUR	521.600,00	1	PIST MITRAGL 9X19 PMX	500,00	0,00
FABBRICA DI ARMI P. BERETTA S.P.A.	EUR	94.460,00	1	PIST MITRAGL MX4 CAL9X19	600,00	0,00
FABBRICA DI ARMI P. BERETTA S.P.A.	EUR	452.600,00	1	PIST MITRAGL MX4 CAL9X19	600,00	0,00
FABBRICA DI ARMI P. BERETTA S.P.A.	EUR	452.600,00	1	PIST MITRAGL MX4 CAL9X19	600,00	0,00
FABBRICA DI ARMI P. BERETTA S.P.A.	EUR	452.600,00	1	PIST SEMIAUTOM 45	400,00	0,00
FABBRICA DI ARMI P. BERETTA S.P.A.	EUR	94.460,00	3	PIST SEMIAUTOM 9X19	1.200,00	0,00
FABBRICA DI ARMI P. BERETTA S.P.A.	EUR	452.600,00	11	PIST SEMIAUTOM 9X19	4.400,00	0,00
FABBRICA DI ARMI P. BERETTA S.P.A.	EUR	94.460,00	1	PIST SEMIAUTOM 9X19 SILENZ PX4 STORM	1.000,00	0,00
FABBRICA DI ARMI P. BERETTA S.P.A.	EUR	1.600,00	2	PIST SEMIAUTOMATICA CAL 40	800,00	0,00
FABBRICA DI ARMI P. BERETTA S.P.A.	EUR	1.600,00	2	PIST SEMIAUTOMATICA CAL 9X19	800,00	0,00
FABBRICA DI ARMI P. BERETTA S.P.A.	EUR	844,13	1	PISTOLA MITRAGLIATRICE MX4 CAL 9X19	844,13	0,00
FABBRICA DI ARMI P. BERETTA S.P.A.	EUR	2.200,00	4	PISTOLA SEMIAUTOMATICA CAL 40	1.600,00	0,00
GE AVIO S.R.L.	EUR	4.522.670,84	38	COMPONENTE FROM FRAME P/N 3062T27G09	810.283,06	212.693,40
GE AVIO S.R.L.	EUR	4.569,48	5	PROGRAMMA MOTORE FUSIONI	1.149,01	1.838,42
GE AVIO S.R.L.	EUR	23.224,65	2	SCATOLA INGRANAGGI PRINCIPALE	4.644,93	4.644,93
INSIS S.P.A	EUR	720.000,00	1	GAME 7 GYROSTABILIZED AVIONIC MULTISENSOR EQUIPEMENT 7	100.000,00	0,00
INSIS S.P.A	EUR	720.000,00	1	MSB MULTISENSOR SIGHT BOX	25.000,00	0,00
INSIS S.P.A	EUR	720.000,00	1	SEASAR MK2-SEA SEARCH AND RESCUE MARK2-	110.000,00	0,00
IVECO DEFENCE VEHICLES S.P.A.	EUR	300.000,00	1	AUTOCARRO MOD. M70.20WM CASSONATO	100.000,00	0,00
LEONARDO S.P.A.	EUR	714.604,73	2	AEROMOBILE EH 101 -AW 101 NH90 TTH	83.477,09	73.528,77
LEONARDO S.P.A.	EUR	209.377,88	1	AEROMOBILE M346 - EMBEDDED TRAINING UNIT (ETU) - P/N SRC6695AQ009-01	142.535,00	66.842,88
LEONARDO S.P.A.	EUR	70.638,68	1	AEROMOBILE M346 - EMERGENCY BRAKE REAR P/N: 160826-001	70.638,68	0,00
LEONARDO S.P.A.	EUR	14.490,84	1	AEROMOBILE M346 - REGULAR CANOPY SEAL	4.287,63	4.287,63

Denominazione operatore	Codice valuta	Ammontare in valuta	Quantità	Materiale oggetto del contratto	Stato di avanzamento annuale (Euro)	Utilizzo anni precedenti (Euro)
LEONARDO S.P.A.	EUR	15.000.000,00	1	ANV-243-MMR-RNAV SISTEMA DI ATTERRAGGIO	200.000,00	0,00
LEONARDO S.P.A.	EUR	3.399.255,00	1	APPARATI DI RADIOCOMUNICAZIONE	50.913,00	2.209.441,00
LEONARDO S.P.A.	EUR	4.603.000,00	83	APPARATI SATELLITARI. SWITCH E PONTI RADIO	382.900,00	0,00
LEONARDO S.P.A.	EUR	80.000,00	11	ATTREZZATURA	11.230,00	0,00
LEONARDO S.P.A.	EUR	592.148,00	127	ATTREZZATURA DI USO E MANUT COMPLESSO NAVALE 76-62 SR CON MULTIFEEDING	76.207,00	0,00
LEONARDO S.P.A.	EUR	310.000,00	6	ATTREZZATURA JANOS SISTEMA MODULARE DIREZIONE TIRO VEICOLO BLINDATO	6.000,00	0,00
LEONARDO S.P.A.	EUR	500.000,00	33	ATTREZZATURE DI USO E MANUTENZIONE PER COMPLESSO NAVALE 76062 SR CON COFANI DI BORDO	60.174,67	0,00
LEONARDO S.P.A.	EUR	131.789.000,00	25	ATTREZZATURE VEL M346	296.588,68	0,00
LEONARDO S.P.A.	EUR	860.000,00	1	CAVI E CONDUTTORI ELETTRICI	1.073,00	7.942,44
LEONARDO S.P.A.	EUR	4.600,00	1	CM2100IP APPARATO CIFRANTE DI NUOVA GENERAZIONE PER PROTOCOLLO IP	500,00	0,00
LEONARDO S.P.A.	EUR	496.823,08	74	COMPLESSO NAVALE 76/62 SR CON MULTIFEEDING	34.761,56	0,00
LEONARDO S.P.A.	EUR	44.662,80	1	COMPONENTI AEREOMOBILI NH90 TTH - PN N632G10B1044 - PN N632G10B1050	1.449,00	8.729,16
LEONARDO S.P.A.	EUR	40.196,52	1	COMPONENTI AEROMOBILE AW 129 ATAK PN 129-B131L01-003	4.019,65	20.098,26
LEONARDO S.P.A.	EUR	1.339.883,88	7	COMPONENTI AEROMOBILE NH90 TTH -P/N N252G40A1001 CABIN FLOOR WINCH UNIT-P/N N252G40A1002 FLOOR WINCH UNIT	425.505,01	460.973,04
LEONARDO S.P.A.	EUR	360.000,00	8	COMPONENTI DEL MOTORE PER FALCO XN - VELIVOLO TELEGUIDATO - ENGINE CONTROL UNIT - ECU	60.000,00	0,00
LEONARDO S.P.A.	EUR	30.000,00	4	COMPONENTI DEL MOTORE PER FALCO XN - VELIVOLO TELEGUIDATO - ENGINE CONTROL UNIT - ECU	30.000,00	0,00
LEONARDO S.P.A.	EUR	26.797.677,53	4	COMPONENTI DELL ELICOTTERO CH47	75.119,56	1.267.762,45
LEONARDO S.P.A.	EUR	800.000,00	1	COMPONENTI ELETTRICI PER ELICOTTERO AW129 VERSIONE ATAK	15.003,40	250.260,00
LEONARDO S.P.A.	EUR	446.627,96	1	COMPONENTI ELICOTTERI PN 300SGL162Q-1	2.067,07	39.274,25
LEONARDO S.P.A.	EUR	1.786.511,84	1	COMPONENTI ELICOTTERO AW 129 VERSIONE ATAK	4.462,11	793.607,47
LEONARDO S.P.A.	EUR	10.815,54	3	COMPONENTI ELICOTTERO AW 129 VERSIONE ATAK PN GCSG550-11	10.815,54	0,00
LEONARDO S.P.A.	EUR	893.255,92	1	COMPONENTI ELICOTTERO NH90 - BEARING ROLLER	13.974,61	0,00
LEONARDO S.P.A.	EUR	83.000.000,00	11	COMPONENTI MOTORE CTS800-4A	432.881,22	2.516.197,03

Denominazione operatore	Codice valuta	Ammontare in valuta	Quantità	Materiale oggetto del contratto	Stato di avanzamento annuale (Euro)	Utilizzo anni precedenti (Euro)
LEONARDO S.P.A.	EUR	1.543.037,97	2	D.T.S. (DATA TERMINAL SET) MODEM PARTE DEL LINK 11 SISTEMA DI COMUNICAZIONE	48.284,06	377.437,25
LEONARDO S.P.A.	EUR	446.400,00	2	DIGITAL VIDEO RECORDER	22.770,00	261.630,00
LEONARDO S.P.A.	EUR	2.521.600,00	1	DISPLAY A TESTA ALTA (S-HUD1000) PER AEROMOBILE	5.000,00	0,00
LEONARDO S.P.A.	EUR	673.174,02	1	ELICOTTERO AW 129 VERSIONE ATAK	20.659,61	75.504,54
LEONARDO S.P.A.	EUR	5.040.000,00	2	EOSS 500CZCS SISTEMA DI SORVEGLIANZA MARITTIMA E TERRESTRE	159.000,00	756.000,00
LEONARDO S.P.A.	EUR	131.789.000,00	6	EQUIPAGGIAMENTO PILOTA	11.600,00	0,00
LEONARDO S.P.A.	EUR	25.000.000,00	7	FALCO XN-C4 - VELIVOLO AEREO TELEGUIDATO - REMOTE PILOTED VEHICLE - ATTREZZATURE ELETTRONICHE	17.750,00	1.326.030,00
LEONARDO S.P.A.	EUR	25.000.000,00	14	FALCO XN-C4 - VELIVOLO AEREO TELEGUIDATO REMOTE PILOTED VEHICLE - RICAMBI	766.790,00	1.326.030,00
LEONARDO S.P.A.	EUR	310.000,00	1	JANOS SISTEMA MODULARE DIREZIONE TIRO VEICOLO BLINDATO	300.000,00	0,00
LEONARDO S.P.A.	EUR	270.000,00	3	M428 HOST TRANSPONDER	162.000,00	0,00
LEONARDO S.P.A.	EUR	2.175.500,00	2	MATERIALI.SIMULACRI E MOCK-UP	25.000,00	0,00
LEONARDO S.P.A.	EUR	2.175.500,00	2	MATERIALI.SIMULACRI E MOCK-UP-	21.000,00	0,00
LEONARDO S.P.A.	EUR	1.935.500,00	1	MOCK UP DEL RADAR AVIONICO DI SORVEGLIANZA MARITTIMA GABBIANO T20	20.000,00	0,00
LEONARDO S.P.A.	EUR	1.957.100,00	1	MOCK UP DEL RADAR AVIONICO MULTIMODO A SCANSIONE ELETTRONICA GRIFO B	20.000,00	0,00
LEONARDO S.P.A.	EUR	1.935.500,00	1	MOCK UP DEL TRANSPONDER IFF M428	500,00	0,00
LEONARDO S.P.A.	EUR	2.175.500,00	1	MOCK UP TRANSPONDER IFF M428	500,00	0,00
LEONARDO S.P.A.	EUR	9.000,00	1	MOCK-UK DI RADAR RAT 31D/L	9.000,00	0,00
LEONARDO S.P.A.	EUR	2.521.600,00	1	MOCK-UP DEL RADAR AVIONICO MULTIMODO A SCANSIONE ELETTRONICA GRIFO E	20.000,00	0,00
LEONARDO S.P.A.	EUR	1.957.000,00	1	MOCK-UP DEL RADAR AVIONICO MULTIMODO A SCANSIONE ELETTRONICA GRIFO E	20.000,00	0,00
LEONARDO S.P.A.	EUR	1.957.100,00	1	MOCK-UP DEL RADAR AVIONICO MULTIMODO GRIFO F	20.000,00	0,00
LEONARDO S.P.A.	EUR	2.521.600,00	1	MOCK-UP DEL RADAR AVIONICO MULTIMODO GRIFO-346	20.000,00	0,00
LEONARDO S.P.A.	EUR	1.957.000,00	1	MOCK-UP DEL SISTEMA RICETRASMITTENTE AVIONICO SRT-800	5.000,00	0,00
LEONARDO S.P.A.	EUR	1.500,00	3	MOCK-UP DEL TRANSPONDER IFF M428-SIMULACRO DI INTERROGATORE IFF M426-SIMULACRO DI TRANSPONDER M427	1.500,00	0,00

Denominazione operatore	Codice valuta	Ammontare in valuta	Quantità	Materiale oggetto del contratto	Stato di avanzamento annuale (Euro)	Utilizzo anni precedenti (Euro)
LEONARDO S.P.A.	EUR	1.957.100,00	1	MOCK-UP DEL TRASPONDER IFF M428	500,00	0,00
LEONARDO S.P.A.	EUR	1.957.100,00	1	MOCK-UP DEL TRASPONDER IFF M428	500,00	0,00
LEONARDO S.P.A.	EUR	1.935.500,00	1	MOCK-UP DEL TRASPONDER IFF M428	500,00	0,00
LEONARDO S.P.A.	EUR	12.800,00	1	MOCK-UP DI RADAR RAT 31 DL/M	9.000,00	0,00
LEONARDO S.P.A.	EUR	9.000,00	1	MOCK-UP DI RADAR RAT 31D/L	9.000,00	0,00
LEONARDO S.P.A.	EUR	51.000,00	1	MOCK-UP DI RADAR RAT 31D/L	9.000,00	0,00
LEONARDO S.P.A.	EUR	2.521.600,00	1	MOCK-UP MIRACH 40 SCALA 1:1	15.000,00	0,00
LEONARDO S.P.A.	EUR	12.800,00	1	MOCK-UP RADIO MULTIBANDA PORTATILE PER IMPIEGO DI TIPO TATTICO (SWAVE MANPACK RADIO)	2.000,00	0,00
LEONARDO S.P.A.	EUR	1.957.000,00	1	MODELLO IN PLASTICA - SKYWARD INFRARED SEARCH AND TRACK SYSTEM	1.000,00	0,00
LEONARDO S.P.A.	EUR	2.521.600,00	1	MODELLO IN PLASTICA - SKYWARD INFRARED SEARCH AND TRACK SYSTEM	1.000,00	1.000,00
LEONARDO S.P.A.	EUR	25.000.000,00	6	MOTORE PER FALCO XN-C4 VELIVOLO TELEGUIDATO	552.000,00	1.326.030,00
LEONARDO S.P.A.	EUR	94.217,06	2	NAVIGATOR SENSOR UNIT - PARTI DEL FALCO XN	47.108,53	0,00
LEONARDO S.P.A.	EUR	42.394,82	4	OCCHIALE PER VISIONE NOTTURNA	42.394,82	0,00
LEONARDO S.P.A.	EUR	31.800,00	1	ORIZZONTE PROGRAMMA MFC MULTIFUNCTION CONSOLE X-MODEL	20.000,00	0,00
LEONARDO S.P.A.	EUR	31.800,00	1	ORIZZONTE PROGRAMMA MFC MULTIFUNCTION CONSOLE X-MODEL	10.000,00	0,00
LEONARDO S.P.A.	EUR	31.800,00	1	ORIZZONTE PROGRAMMA MFC MULTIFUNCTION CONSOLE X-MODEL - SOFTWARE	10.000,00	0,00
LEONARDO S.P.A.	EUR	31.800,00	1	ORIZZONTE PROGRAMMA MFC MULTIFUNCTION CONSOLE X-MODEL - SOFTWARE	20.000,00	0,00
LEONARDO S.P.A.	EUR	30.000,00	1	ORIZZONTE PROGRAMMA MFC MULTIFUNCTIONAL CONSOLE X-MODEL	20.000,00	0,00
LEONARDO S.P.A.	EUR	30.000,00	1	ORIZZONTE PROGRAMMA MFC MULTIFUNCTIONAL CONSOLE X-MODEL - SOFTWARE	10.000,00	0,00
LEONARDO S.P.A.	EUR	6.898.669,05	3	PARTI AEROMOBILE M345 MOTORE FJ44-4M-34 ENGINE PN 136000	2.179.581,23	0,00
LEONARDO S.P.A.	EUR	522.554.711,92	25	PARTI AVIO	343.647,16	2.922.856,74
LEONARDO S.P.A.	EUR	2.500.000,00	29	PARTI DEL VELIVOLO EFA	47.971,78	0,00
LEONARDO S.P.A.	EUR	20.000.000,00	1	PARTI DI ELICOTTERO	23.095,09	1.003.258,21

Denominazione operatore	Codice valuta	Ammontare in valuta	Quantità	Materiale oggetto del contratto	Stato di avanzamento annuale (Euro)	Utilizzo anni precedenti (Euro)
LEONARDO S.P.A.	EUR	8.932.559,18	1	PARTI DI ELICOTTERO	37.523,73	4.788.670,93
LEONARDO S.P.A.	EUR	80.000,00	9	PARTI DI RICAMBIO	3.530,00	0,00
LEONARDO S.P.A.	EUR	178.651,18	1	PARTI DI RICAMBIO -27J	22.316,34	0,00
LEONARDO S.P.A.	EUR	8.052.702,10	3	PARTI DI RICAMBIO AEROMOBILE C-27J	191.603,39	0,00
LEONARDO S.P.A.	EUR	140.000,00	1	PARTI DI RICAMBIO AEROMOBILE M345	46.666,66	46.666,66
LEONARDO S.P.A.	EUR	36.623,49	1	PARTI DI RICAMBIO AEROMOBILE M345	2.679,77	0,00
LEONARDO S.P.A.	EUR	535.953.550,69	149	PARTI DI RICAMBIO DEL VELIVOLO C-27J	4.052.110,16	12.470.736,75
LEONARDO S.P.A.	EUR	274.229.566,77	1	PARTI DI RICAMBIO PER AEROMOBILE C - 27J	11.699,29	9.869.182,79
LEONARDO S.P.A.	EUR	274.229.566,77	1	PARTI DI RICAMBIO PER AEROMOBILE C-27J	18.748,55	9.869.182,79
LEONARDO S.P.A.	EUR	3.158.910,23	2	PARTI DI RICAMBIO PER AEROMOBILE M346	13.377,37	0,00
LEONARDO S.P.A.	EUR	145.958.801,09	15	PARTI DI RICAMBIO VELIVOLO M346 - MOTORE F124-GA-200	2.039.263,35	753.541,76
LEONARDO S.P.A.	EUR	5.359.535,51	4	PARTI ELICOTTERI AW 129 ATAK	8.819,53	9.403,66
LEONARDO S.P.A.	EUR	893.255,92	10	PARTI ELICOTTERO	40.820,72	12.246,22
LEONARDO S.P.A.	EUR	255.978.664,91	8	PARTI RICAMBI VELIVOLO C27J	171.237,17	15.312.703,26
LEONARDO S.P.A.	EUR	48.858.044,64	8	PARTI RICAMBIO AEROMOBILE C - 27 J	321.799,35	866.991,24
LEONARDO S.P.A.	EUR	900.000,00	1	PARTI RICAMBIO AEROMOBILE M346	4.000,00	36.319,66
LEONARDO S.P.A.	EUR	131.789.000,00	4	PARTI RICAMBIO M346	20.426,00	0,00
LEONARDO S.P.A.	EUR	1.339.883,88	1	PARTI VELIVOLO C27-J	939,71	450.101,92
LEONARDO S.P.A.	EUR	1.200.000,00	7	PARTI VELIVOLO M 346 INTEGRATED M.FUNCTION PROBE S.A.F P/N 499106-03	318.765,72	518.294,77
LEONARDO S.P.A.	EUR	6.610.093,79	3	PARTI VELIVOLO M346 - PN 0871HL1 ICE DETECTOR ; PN 1832B1 TRANSDUCER PRESSURE ; 102EU2BF TEMPERATURE SENSOR	44.584,19	0,00
LEONARDO S.P.A.	EUR	131.789.000,00	1	PILONI SUBALARI	10.000,00	0,00
LEONARDO S.P.A.	EUR	26.797.677,53	1	POMPE IDRAULICHE	23.602,77	1.267.762,45
LEONARDO S.P.A.	EUR	3.590.888,79	2	RADAR	40.966,79	1.679.245,30

Denominazione operatore	Codice valuta	Ammontare in valuta	Quantità	Materiale oggetto del contratto	Stato di avanzamento annuale (Euro)	Utilizzo anni precedenti (Euro)
LEONARDO S.P.A.	EUR	1.193.000,00	22	RADIO. SWICH E CENTRALI DI COMMUTAZIONE	107.200,00	0,00
LEONARDO S.P.A.	EUR	13.658.740,00	2	RICAMBI ELETTRONICI PER MORACH 100/5	7.080,00	0,00
LEONARDO S.P.A.	EUR	3.108.530,59	5	RICAMBI M346 - EMBEDDED GPS/INERTIAL AND RADAR ALTIMETER	630.638,68	1.389.012,95
LEONARDO S.P.A.	EUR	13.658.740,00	6	RICAMBI PER STAZIONE DI TERRA PER GUIDA E CONTROLLO	11.328,00	0,00
LEONARDO S.P.A.	EUR	875.500,00	18	RICAMBI SILURO LEGGERO A/244S	42.500,00	0,00
LEONARDO S.P.A.	EUR	76.661,01	2	RICAMBI VEL M346 P/N 2018R2	76.661,01	0,00
LEONARDO S.P.A.	EUR	76.288,00	4	RICAMBI VELIVOLO M346 - PN 0871HLI - ICE DETECTOR	76.288,00	0,00
LEONARDO S.P.A.	EUR	240.000,00	1	SEMOVENTE M109L CON KIT DI UP-GUNNING A 152-52 CALIBRI	200.000,00	0,00
LEONARDO S.P.A.	EUR	240.000,00	39	SEMOVENTE M109L CON KIT DI UP-GUNNING A 152-52 CALIBRI - PARTI DI RICAMBIO	14.800,00	0,00
LEONARDO S.P.A.	EUR	30.000,00	3	SENTINEL MSR115 - MULTISERVICE SWITH ROUTER - CENTRALE DI INSTRADAMENTO IP	30.000,00	0,00
LEONARDO S.P.A.	EUR	2.200.000,00	1	SILURO LEGGERO MU90	1.100.000,00	0,00
LEONARDO S.P.A.	EUR	5.780.000,00	509	SILURO PESANTE BLACK SHARK. TESTA DI ESERCIZIO. BATTERIA. APPARATI DI COLLAUDO E MANUTENZIONE. RICAMBI E ATTREZZATURE	5.750.000,00	0,00
LEONARDO S.P.A.	EUR	4.600,00	1	SIMULACRO DI CIFRANTE CM107E	500,00	0,00
LEONARDO S.P.A.	EUR	1.957.100,00	1	SIMULACRO DI INTERROGATORE IFF M426	500,00	0,00
LEONARDO S.P.A.	EUR	10.000,00	1	SIMULACRO EFFECTORS CONTROMISURE JAMMER ANTI SILURO MJTE	10.000,00	0,00
LEONARDO S.P.A.	EUR	40.000,00	1	SIMULACRO SILURO A200 BLACK SCORPION	20.000,00	0,00
LEONARDO S.P.A.	EUR	2.260.000,00	2	SIMULATORE DI VOLO M346	500.000,00	0,00
LEONARDO S.P.A.	EUR	131.789.000,00	1	SIMULATORE VEL M346	650.000,00	0,00
LEONARDO S.P.A.	EUR	22.503.712,00	9	SING 3 RICAMBI ELETTRONICI PER FALCO XN C2	129.067,00	0,00
LEONARDO S.P.A.	EUR	22.503.712,00	3	SING. 12 RICAMBI PER MOTORI AERONAUTICI	2.550,00	0,00
LEONARDO S.P.A.	EUR	4.141.400,00	2	SING. 4 STAZIONE DI TERRA PER GUIDA E CONTROLLO AEREI TELEGUIDATI	250.000,00	0,00
LEONARDO S.P.A.	EUR	4.141.400,00	4	SING. 6 ATTREZZATURE MECCANICHE PER FALCO XN C2 VEICOLO AEREO TELEGUIDATO	1.600,00	0,00
LEONARDO S.P.A.	EUR	22.503.712,00	3	SING. 7 RICAMBI MECCANICI PER STAZIONE DI MANUTENZIONE	14.105,00	0,00

Denominazione operatore	Codice valuta	Ammontare in valuta	Quantità	Materiale oggetto del contratto	Stato di avanzamento annuale (Euro)	Utilizzo anni precedenti (Euro)
LEONARDO S.P.A.	EUR	22.503.712,00	2	SING. 8 RICAMBI ELETTRONICI PER STAZIONE DI MANUTENZIONE	28.000,00	0,00
LEONARDO S.P.A.	EUR	22.503.712,00	6	SING.2 RICAMBI MECCANICI PER FALCO XN C2 VEICOLO AEREO TELEGUIDATO	1.870,00	0,00
LEONARDO S.P.A.	EUR	22.503.712,00	12	SING.5 RICAMBI PER STAZIONE DI TERRA	172.190,00	0,00
LEONARDO S.P.A.	EUR	12.868,00	1	SISTEMA DA ADDESTRAMENTO DATA LINK (ETTS) PER AEROMOBILI M346. M311 PN 00104162N - ANTENNA FRONT END	6.434,00	0,00
LEONARDO S.P.A.	EUR	979.800,00	8	SISTEMA TRASFERIMENTO DATI DTD PER ELICOTTERO EH-101	113.600,00	213.000,00
LEONARDO S.P.A.	EUR	1.080.000,00	9	SKYWARD - G (SENSORE INFRAROSSO PER LA RICERCA)	135.000,00	0,00
LEONARDO S.P.A.	EUR	12.800,00	1	SOLDIER RADIO SWAVE HH-E (RADIO PORTATILE DEL SOLDATO)	1.800,00	0,00
LEONARDO S.P.A.	EUR	31.800,00	1	SOLDIER RADIO SWAVE HH-E (RADIO PORTATILE DEL SOLDATO)	1.800,00	0,00
LEONARDO S.P.A.	EUR	4.600,00	2	SOLDIER RADIO SWAVE HH-E (RADIO PORTATILE DEL SOLDATO)	3.600,00	0,00
LEONARDO S.P.A.	EUR	31.800,00	1	SOLDIER RADIO SWAVE HH-E (RADIO PORTATILE DEL SOLDATO)	1.800,00	0,00
LEONARDO S.P.A.	EUR	51.000,00	1	SOLDIER RADIO SWAVE HH-E (RADIO PORTATILE DEL SOLDATO)	2.000,00	0,00
LEONARDO S.P.A.	EUR	25.000.000,00	1	STAZIONE DI TERRA PER GUIDA E CONTROLLO PER FALCO XN-C4 VELIVOLO TELEGUIDATO - RICAMBI	470,00	1.326.030,00
LEONARDO S.P.A.	EUR	83.000.000,00	1	STRUMENTI ELETTRONICI	49.490,97	2.516.197,03
LEONARDO S.P.A.	EUR	8.932.559,18	3	STRUMENTI ELETTRONICI	258.820,36	4.788.670,93
LEONARDO S.P.A.	EUR	255.978.664,91	13	STRUMENTI ELETTRONICI PER LA NAVIGAZIONE AEREA VELIVOLO C 27J	599.445,46	15.312.703,26
LEONARDO S.P.A.	EUR	522.554.711,92	10	STRUMENTI PER LA NAVIGAZIONE AEREA	483.132,65	2.922.856,74
LEONARDO S.P.A.	EUR	51.000,00	1	SWAVE VEHICULAR RADIO (RADIO MULTIBANDA PER IMPIEGO VEICOLARE DI TIPO TATTICO)	40.000,00	0,00
LEONARDO S.P.A.	EUR	711.500,00	1	TORRETTA PRIVA DI ARMA HITROLE 20MM	700.000,00	0,00
LEONARDO S.P.A.	EUR	58.061,63	5	TRASDUTTORI	18.144,26	25.401,96
LEONARDO S.P.A.	EUR	714.604,73	8	TRASDUTTORI	60.783,64	475.336,77
LEONARDO S.P.A.	EUR	4.466.279,59	2	TURBINE PER ELICOTTERI	275.592,47	1.022.640,38
LEONARDO S.P.A.	EUR	125.055,83	1	TV CAMERA ASSEMBLY RSC-BH313P-18A - VELIVOLO M346	13.914,33	16.689,59
LEONARDO S.P.A.	EUR	2.175.500,00	1	ULISSES SISTEMA ACUSTICO	10.000,00	0,00

Denominazione operatore	Codice valuta	Ammontare in valuta	Quantità	Materiale oggetto del contratto	Stato di avanzamento annuale (Euro)	Utilizzo anni precedenti (Euro)
LOGIC S.P.A.	EUR	304.681,00	11	PRODOTTI AERONAUTICI(UNITÀ CONTROLLO. DISPLAY LEVA COMANDO. COMPUTER GESTIONE CARBURANTE)	133.163,00	0,00
M.E.RIN S.R.L.	EUR	370,00	2	SERBATOIO AUTOSTAGNANTE PER VEICOLO BLINDATO	120,00	0,00
M.E.RIN S.R.L.	EUR	370,00	1	SERBATOIO AUTOSTAGNANTE PER VEICOLO BLINDATO	50,00	0,00
M.E.RIN S.R.L.	EUR	370,00	1	SERBATOIO FLESSIBILE PER VELIVOLI ALA ROTANTE	50,00	0,00
M.E.RIN S.R.L.	EUR	370,00	2	SERBATOIO FLESSIBILE PER VELIVOLO	150,00	0,00
M.E.S. S.P.A. MECCANICA PER L ELETTRONICA	EUR	10.000,00	2	GIUBBOTTO ANTIPROIETTILE FLESSIBILE	220,00	0,00
M.E.S. S.P.A. MECCANICA PER L ELETTRONICA	EUR	10.000,00	2	PIASTRA BALISTICA INDIVIDUALE FRONTE RETRO	440,00	0,00
M.E.S. S.P.A. MECCANICA PER L ELETTRONICA	EUR	10.000,00	29	SIMULACRI VARI	9.340,00	0,00
M.P.G. INSTRUMENTS S.R.L.	EUR	44.662,80	1	40 GHZ UPCONVERTER	1.786,51	2.679,77
M.P.G. INSTRUMENTS S.R.L.	EUR	26.797,68	1	BENCH TEST (45TS) GENERATORE/RICEVITORE DME/IFF	26.797,68	0,00
M.P.G. INSTRUMENTS S.R.L.	EUR	26.797,68	1	BENCH TEST SET (45TS) GENERATORE/RICEVITORE DME/IFF	26.797,68	0,00
M.P.G. INSTRUMENTS S.R.L.	EUR	26.797,68	1	BENCH TEST SET (45TS) GENERATORE/RICEVITORE DME/IFF	1.489,06	0,00
M.P.G. INSTRUMENTS S.R.L.	EUR	18.758,37	1	BENCH TEST SET (45TS) GENERATORE/RICEVITORE DME/IFF 1100000194	18.758,37	0,00
M.P.G. INSTRUMENTS S.R.L.	EUR	37.963,38	1	BENCH TEST SET (45TS) GENERATORE/RICEVITORE DME/IFF S_N 1100000283	37.963,38	0,00
M.P.G. INSTRUMENTS S.R.L.	EUR	13.398,84	1	BENCH TEST SET (45TS) GENERATORE/RICEVITORE DME7IFF	13.398,84	0,00
M.P.G. INSTRUMENTS S.R.L.	EUR	13.398,84	1	BENCH TEST SET(45TS) GENERATORE/RICEVITORE DME/IFF	2.514,52	0,00
M.P.G. INSTRUMENTS S.R.L.	EUR	401.965,16	5	DME-P BENCH TEST SET (T-760) GENERATORE DA BANCO PER MISURA DISTANZA AEROMOBILE	62.974,54	39.785,08
M.P.G. INSTRUMENTS S.R.L.	EUR	13.398,84	1	IFF BENCH TEST SET (SI-1404)	13.398,84	0,00
M.P.G. INSTRUMENTS S.R.L.	EUR	9.468,51	1	IFF BENCH TEST SET (SI-1404)	9.468,51	0,00
M.P.G. INSTRUMENTS S.R.L.	USD	15.000,00	1	IFF BENCH TEST SET (SI-1404) GENERATORE/RICEVITORE DA BANCO DI SEGNALI - IFF MODO 1.2.3/A.4.C.S	13.398,84	0,00
M.P.G. INSTRUMENTS S.R.L.	EUR	44.662,80	1	IFF RAMP TEST SET IFF 701 TI	3.573,02	7.146,05
M.P.G. INSTRUMENTS S.R.L.	EUR	3.573,02	1	IFF TRANSPONDER TEST SET IFF-701	3.573,02	0,00
M.P.G. INSTRUMENTS S.R.L.	EUR	44.662,80	3	LOCAL CALIBRATION UNIT (LCU)	7.146,05	2.679,77

Denominazione operatore	Codice valuta	Ammontare in valuta	Quantità	Materiale oggetto del contratto	Stato di avanzamento annuale (Euro)	Utilizzo anni precedenti (Euro)
M.P.G. INSTRUMENTS S.R.L.	EUR	17.865,12	1	N. 1 TACAN RAMP TEST SET (MTS-100M3) GENERATORE_RICEVITORE DA RAMP PER SEGNALI TACAN-S-N 1725-5	8.932,56	0,00
M.P.G. INSTRUMENTS S.R.L.	EUR	71.460,47	1	RAMP TEST SET (6015) GENERATORE RICEVITORE DME/TCAS	8.932,56	3.222,87
M.P.G. INSTRUMENTS S.R.L.	EUR	44.662,80	2	RF DOWNCONVERTER	3.573,02	2.679,77
M.P.G. INSTRUMENTS S.R.L.	EUR	44.662,80	1	TUNABLE LO (HIGH SPEED)	1.786,51	2.679,77
MBDA ITALIA SPA	EUR	205.448,86	2	MISSILE MARTE EXTENDED RANGE-ATTREZZATURE NC	40.196,52	0,00
MBDA ITALIA SPA	EUR	205.448,86	11	MISSILE MARTE EXTENDED RANGE-RICAMBI ATTREZZATURE NC	78.606,52	0,00
MBDA ITALIA SPA	EUR	367.000,00	1	MODELLO DI MISSILE MARTE EXTENDED RANGE	15.000,00	0,00
MBDA ITALIA SPA	EUR	2.101.000,00	1	MODELLO MISSILE ASPIDE 2000	15.000,00	0,00
MBDA ITALIA SPA	EUR	2.101.000,00	1	MODELLO MISSILE CAMM ER	15.000,00	0,00
MBDA ITALIA SPA	EUR	412.000,00	1	MODELLO MISSILE MARTE EXTENDED RANGE	7.000,00	0,00
MBDA ITALIA SPA	EUR	412.000,00	2	MODELLO MISSILE MARTE EXTENDED RANGE	22.000,00	0,00
MBDA ITALIA SPA	EUR	1.200.000,00	1	PARTI RADAR	3.100,00	1.781,09
MICROTECNICA S.R.L.	EUR	42.849,60	5	HEAT MODULATING VALVE	16.705,06	0,00
MICROTECNICA S.R.L.	EUR	84.141,00	3	HEAT MODULATING VALVE ELICOTTERO NH90	12.566,84	0,00
MICROTECNICA S.R.L.	EUR	35.455,54	4	MATERIALI APPROVVIGIONAMENTO PARTI MOTORE EFA	22.760,20	0,00
MICROTECNICA S.R.L.	EUR	11.664,00	3	MATERIALI APPROVVIGIONAMENTO EFA	7.307,21	0,00
MICROTECNICA S.R.L.	EUR	186.270,00	17	MATERIALI APPROVVIGIONAMENTO PARTI MOTORE EFA	100.001,17	0,00
MICROTECNICA S.R.L.	EUR	4.147,18	2	MATERIALI DI APPROVVIGIONAMENTO PER VELIVOLO PC21	1.041,80	0,00
MICROTECNICA S.R.L.	EUR	35.455,54	2	MATERIALI PER PARTI MOTORE	17.727,76	0,00
MICROTECNICA S.R.L.	EUR	17.722,16	6	PARTI DI RICAMBIO PER SISTEMA CONDIZIONAMENTO ELICOTTERO NH 90	17.722,16	0,00
MICROTECNICA S.R.L.	EUR	69.242,70	5	SISTEMA CONTROLLO AZIONAMENTO IPERSOSTENTATORI ALA	5.212,80	25.458,51
NORTHROP GRUMMAN ITALIA S.P.A.	EUR	1.205.895,49	72	MICROPROCESSORI C26 QUALI PARTI SENSORE LN200 PER SOTTOSISTEMI DI NAVIGAZIONE PER VELIVOLI	86.824,48	668.066,10
NORTHROP GRUMMAN ITALIA S.P.A.	EUR	50.000,00	2	PARTI DEL SOTTOSISTEMA DI RIFERIMENTO ED ASSETTO NAVEX-100 VEIVOLI	10.000,00	0,00

Denominazione operatore	Codice valuta	Ammontare in valuta	Quantità	Materiale oggetto del contratto	Stato di avanzamento annuale (Euro)	Utilizzo anni precedenti (Euro)
NORTHROP GRUMMAN ITALIA S.P.A.	EUR	1.214.828,05	7	PARTI DEL SOTTOSISTEMA DI RIFERIMENTO ED ASSETTO LISA200 X VEIVOLI-SENSORI LN200	136.779,81	971.311,30
NORTHROP GRUMMAN ITALIA S.P.A.	EUR	2.233.139,79	30	SENSORE INERZIALE LR 2000 PER AEROMOBILI	661.183,56	1.337.032,60
NORTHROP GRUMMAN ITALIA S.P.A.	EUR	4.807.011,11	46	SENSORE LN 200 PARTE SOTTOSISTEMA RIFERIMENTO ASSETTO LISA 200	898.838,77	2.060.876,95
NORTHROP GRUMMAN ITALIA S.P.A.	EUR	1.621.817,78	21	SOTTOSISTEMA AEREO DI RIFERIMENTO ED ASSETTO LISA 200 DENOMINATI SENSORI LN/200	410.339,44	1.016.078,61
NORTHROP GRUMMAN ITALIA S.P.A.	EUR	312.639,57	4	SOTTOSISTEMA AEREO DI RIFERIMENTO ED ASSETTO LISA 200 DENOMINATI SENSORI LN/200	78.159,89	175.859,76
NORTHROP GRUMMAN ITALIA S.P.A.	EUR	1.965.163,02	68	SOTTOSISTEMA DI RIFERIMENTO ED ASSSETTO LISA 200 PER VELIVOLI	1.330.905,76	39.079,95
RHEINMETALL ITALIA S.P.A.	EUR	2.500.000,00	1	ATTREZZATURE E STRUMENTI COLLAUDO PER RADAR INSEGUIMENTO X-BTR MK2 IN BANDA X PER SISTEMA NAVALE COMPLETE ACCESSORI	50.000,00	675.433,00
RHEINMETALL ITALIA S.P.A.	EUR	12.000.000,00	1	ATTREZZATURE PER AFFUSTO BINATO CAMPALE C/A DA 35MM TIPO GDF 005	32.150,00	0,00
RHEINMETALL ITALIA S.P.A.	EUR	2.000.000,00	1	ATTREZZATURE PER RADAR DI INSEGUIMENTO KU TR20 IN BANDA KU	40.000,00	0,00
RHEINMETALL ITALIA S.P.A.	EUR	10.000.000,00	1	CENTRALE TIRO SKYGUARD PER AFFUSTO BINATO	501.000,00	0,00
RHEINMETALL ITALIA S.P.A.	EUR	750.000,00	240	KIT DI PARTI E COMPONENTI PER CENTRALI DI TIRO SKYGUARD PER AFFUSTI BINATI C/A. COMPLETI DI ACCESSORI	129.894,00	23.400,00
RHEINMETALL ITALIA S.P.A.	EUR	500.000,00	1	MAKE UP RADAER DI RICERCA E ACQUISIZIONE X-TAR 3D	70.200,00	0,00
RHEINMETALL ITALIA S.P.A.	EUR	2.500.000,00	22	PARTI RICAMBIO RADAR INSEGUIMENTO X-BTR MK2 IN BANDA X PER SISTEMA NAVALE	380.150,00	675.433,00
RHEINMETALL ITALIA S.P.A.	EUR	10.000.000,00	13	PARTI SUBASSIEMI E COMPONENTI CENTRALI TIRO SKYGUARD AFFUSTI BINATI	554.175,00	0,00
RHEINMETALL ITALIA S.P.A.	EUR	2.000.000,00	1	RADAR DI INSEGUIMENTO KUTR20 IN BANDA KU COMPLETO DI ACCESSORI	460.000,00	0,00
RHEINMETALL ITALIA S.P.A.	EUR	20.000.000,00	9	STRUMENTI DI COLLAUDO E CONTROLLO PER CENTRALI DI TIRO SKYGUARD PER MISSILI S/A E AFFUSTO C/A	74.000,00	0,00
RHEINMETALL ITALIA S.P.A.	EUR	9.600.000,00	24	SUBASSIEMI PER CENTRALE DI TIRO SKYGUARD PER AFFUSTO BINATO C/A COMPLETI DI ACCESSORI	2.144.000,00	628.000,00
RHEINMETALL ITALIA S.P.A.	EUR	30.000.000,00	7	SUBASSIENMI PARTI PER COMPONENTI PER AFFUSTI BINATI CAMPALI C/A DA 35MM TIPO GDF 007 AHEAD	512.500,00	9.146.351,95
RHEINMETALL ITALIA S.P.A.	EUR	30.000.000,00	9	SUBASSIENMI PARTI PER COMPONENTI PER CENTRALI DI TIPO SKYGUARD III PER AFFUSTI BINATIC/A	1.099.850,00	9.146.351,95
RHEINMETALL ITALIA S.P.A.	EUR	12.000.000,00	0	SUBBASSIEMI PARTE I COMPONENTI PER AFFUSTO BINATO CAMPALE C/A DA 35MM TIPO GDF 005	15.600,00	0,00
SECONDO MONA S.P.A.	EUR	714.604,73	8	PARTI DI VELIVOLI	32.393,62	333.869,93
SECONDO MONA S.P.A.	EUR	2.322.375,97	1	TRASDUTTORE DI VELOCITÀ PN 140-263	1.556,05	0,00
SECONDO MONA S.P.A.	EUR	2.322.375,97	1	TRASDUTTORE PEDALE PN 20-113500-1	1.535,51	0,00

Denominazione operatore	Codice valuta	Ammontare in valuta	Quantità	Materiale oggetto del contratto	Stato di avanzamento annuale (Euro)	Utilizzo anni precedenti (Euro)
SECONDO MONA S.P.A.	EUR	893.255,92	6	UNITÀ CONTROLLO FRENO 142-065-2 VELIVOLO M346	75.194,28	0,00
SECONDO MONA S.P.A.	EUR	2.322.375,97	6	UNITÀ CONTROLLO FRENO PN 142-065-2	107.075,36	0,00
SECONDO MONA S.P.A.	EUR	2.322.375,97	5	VALVOLA CONTROLLO FRENO PN 39-869-01	51.019,27	0,00
SECONDO MONA S.P.A.	EUR	2.322.375,97	1	VALVOLA DI INTERCETTAZIONE PN 38-923500	1.542,55	0,00
SECONDO MONA S.P.A.	EUR	2.322.375,97	4	VALVOLA FRENO EMERGENZA PN 38-951-2	20.383,99	0,00
SUPPORT LOGISTIC SERVICES S.R.L.	EUR	600.000,00	1	MVR SYSTEM-MUZZLE VELOCITY RADAR PER LA MISURAZIONE DELLA VELOCITÀ INIZIALE DI PROIETTILI	16.000,00	0,00
TECNOLOGIE INDUSTRIALI &	EUR	2.000,00	15	PANNELLO ISOLANTE.SCHERMO TECNICO.GUARNIZIONI.PANNELLO TERMOACUSTICO E ISOLANTE.	2.000,00	0,00
THALES STARMILLE S.R.L.	EUR	400.000,00	11	APPARATO RADIO IN BANDA UHF ST@RMILLE	33.000,00	87.000,00
Totale complessivo					40.942.170,05	

Temporanea Importazione (TI)

TAB. P

Denominazione operatore	Codice valuta	Ammontare in valuta	Quantità	Materiale oggetto del contratto	Stato di avanzamento annuale (Euro)	Utilizzo anni precedenti (Euro)
AEREA S.P.A.	EUR	1.020.000,00	33	APPARECCHIATURA PER LANCIO HLRUB	495.000,00	0,00
AEREA S.P.A.	EUR	300.000,00	1	APPARECCHIATURA PER LANCIODI ARMAMENTO HLRUB	15.000,00	285.000,00
AEREA S.P.A.	EUR	1.116,57	5	COMPONENTI APPARECCHIATURA PNEUMATICA AVIOTRASPORTATA	1.116,57	0,00
AEREA S.P.A.	EUR	45.000,00	3	CONTENITORE PER LANCIO SONOBOE HLRUB	45.000,00	0,00
ASE S.P.A.	EUR	1.600.000,00	4	ELICOTTERO ALH GENERATORE DI CORRENTE ALTERNATA-ALTERNATORE	74.788,00	727.542,20
ASE S.P.A.	EUR	893.255,92	3	GENERATORE DI C.A. - ALTERNATORE P/N GCA20A7A	59.327,38	119.366,39
ASE S.P.A.	EUR	292.485,00	1	GENERATORE DI CORRENTE CONTINUA GCC5A1A	34.530,00	186.054,00
ASE S.P.A.	EUR	3.229,23	6	PARTI COMPONENTI PER VELIVOLO BOING 767 TAKER - LIGHT DIMMER UNIT	3.229,23	0,00
ASE S.P.A.	EUR	893.255,92	1	767 TANKER - REGOLATORE LUCI P/N GRCA 10A	9.790,98	119.366,39
ASE S.P.A.	EUR	292.485,00	3	TRASFORMATORE / RADDRIZZATORE P/N AA689	68.701,91	186.054,00
ASE S.P.A.	EUR	893.255,92	5	UNITA DI REGOLAZIONE E CONTROLLO GRCA4A	55.899,96	119.366,39
ASE S.P.A.	EUR	893.255,92	5	UNITA DI REGOLAZIONE E CONTROLLO P/N GRCA11A	55.899,96	119.366,39
CALZONI SRL	EUR	4.345.396,98	1	COMPONENTI DEL SISTEMA SNORKEL TIPO FH	310.385,50	1.843.689,86
CALZONI SRL	EUR	2.000.000,00	1	COMPONENTI SISTEMA PROPULS. TIPO APU	15.000,00	909.517,46
CALZONI SRL	EUR	150.000.000,00	2	RICAMBI SISTEMA MOD SOLL. SENS.	227,75	913.483,36
ELDES S.R.L.	EUR	536.400,00	1	SIMULATORE PROGRAM. RADAR E-PRS (SET PARTI DI RICAMBIO))	14.500,00	30.000,00
ELET.CA S.R.L	EUR	7.798,60	1	COLLETTORE ELETTRICO TORRETTA CARRO ARMATO CV9030S S/N 33	7.798,60	0,00
ELETTRONICA ASTER S.P.A.	EUR	5.600.000,00	1	PARTI DEL VERRICELLO PER ELICOTTERO NH90	20.000,00	111.083,49
ELETTRONICA ASTER S.P.A.	EUR	43.000.000,00	198	SERVOCOMANDO .VALVOLE SISTEMA FRENO ROTORE. MODULO IDRAULICO	2.251.900,22	1.497.827,41
ELETTRONICA ASTER S.P.A.	EUR	300.000,00	2	VELIVOLO CON GUIDA A DISTANZA (RPV) - SERBATOIO IDRAULICO E	22.045,58	65.056,33
ELETTRONICA ASTER S.P.A.	EUR	1.020.000,00	1	VALVOLA DI MASSIMA PRESSIONE	6.870,00	0,00
ELETTRONICA S.P.A.	EUR	100.000,00	1	VELIVOLO CON GUIDA A DISTANZA (RPV) SERBATOIO IDRAULICO	100.000,00	0,00
ELETTRONICA S.P.A.	EUR	8.000.000,00	6	COMPONENTE SISTEMA SIMULAZIONE GUERRA ELETTRONICA COMPONENTE	1.165.000,00	0,00
ELETTRONICA S.P.A.	EUR	50.000.000,00	1	GRS DOWN CONVERTER	90.891,00	1.378.857,00
ELETTRONICA S.P.A.	EUR	50.000.000,00	1	COMPONENTI DEI SISTEMI: ELT 819A/819B/819C - ESM ELT/741 - ECM CIDAS 100		
ELETTRONICA S.P.A.	EUR	50.000.000,00	1	- ELT 572 - STAZIONE LAVORO - KIT DI ISTALLAZIO		
ELETTRONICA S.P.A.	EUR	50.000.000,00	1	COMPONENTI SISTEMA ECM-CIDAS/100		

Denominazione operatore	Codice valuta	Ammontare in valuta	Quantità	Materiale oggetto del contratto	Stato di avanzamento annuale (Euro)	Utilizzo anni precedenti (Euro)
ELETTRONICA S.P.A.	EUR	10.000.000,00	3	COMPONENTI SISTEMA ESM IEWS VIRGILIUS (V) 4	384.925,83	122.228,17
ELETTRONICA S.P.A.	EUR	50.000.000,00	12	COMPONENTI SISTEMA ESM-ELT/800H(V)2	482.162,00	1.378.857,00
ELETTRONICA S.P.A.	EUR	120.000.000,00	22	PARTI COSTITUENTI IL SISTEMA ELT/558(V)3	2.598.050,00	27.211.964,00
ELETTRONICA S.P.A.	EUR	2.000.000,00	3	PARTI RICAMBIO INGANNATORE ECM AEROPORTATO - ELT/558V3	148.376,01	759.341,55
ELETTRONICA S.P.A.	EUR	280.000.000,00	64	RICEVITORE DIGITALE MULTIRUOLO	18.634.389,00	97.382.565,34
ELETTRONICA S.P.A.	EUR	20.000.000,00	53	SISTEMA TERRESTRE ELINT ELT/888(V)2E- COMPONENTI	122.900,00	497.700,00
ELETTRONICA S.P.A.	EUR	3.000.000,00	11	UNITA COMPLESSO ANTENNE DIREZIONALI(WO) DEL SIST. ESM NAV.-SEAL-H	509.168,00	1.863.006,00
EUROCONTROL S.P.A.	EUR	249.100,00	1	DEPLOYER MOTOR ENCODER CABLE TEST CABLE 5	300,00	0,00
EUROCONTROL S.P.A.	EUR	249.100,00	1	DEPLOYER MOTOR PO7615100	125.000,00	0,00
EUROCONTROL S.P.A.	EUR	249.100,00	1	DEPLOYER MOTOR POWER CABLE TEST CABLE 4	300,00	0,00
EUROCONTROL S.P.A.	EUR	249.100,00	1	DEPLOYER MOTOR RESERVOIR ASSEMBLY P/N V07682400	2.800,00	0,00
EUROCONTROL S.P.A.	EUR	249.100,00	1	WICH MOTOR ENCODER CABLE TEST CABLE 2	300,00	0,00
EUROCONTROL S.P.A.	EUR	249.100,00	1	WICH MOTOR PAWL BRAKE CABLE TEST CABLE3	300,00	0,00
EUROCONTROL S.P.A.	EUR	249.100,00	1	WINCH MOTOR P07603900	117.000,00	0,00
EUROCONTROL S.P.A.	EUR	249.100,00	1	WINCH MOTOR POWER CABLE TEST CABLE	300,00	0,00
EUROCONTROL S.P.A.	EUR	249.100,00	1	WINCH MOTOR RESERVOIR ASSEMBLY P/N V07682500	2.800,00	0,00
FABBRICA DI ARMI P. BERETTA S.P.A.	EUR	417,00	1	PISTOLA SEMIAUTOMATICA	417,00	0,00
FABBRICA DI ARMI P. BERETTA S.P.A.	EUR	41.967,84	1	PUNTATORE LASER STEINER E OPTICS ABAL RL	27.888,34	0,00
FIMAC S.P.A.	EUR	500.000,00	9	ENVIRONMENTAL CONTROL SYSTEM	225.000,00	150.000,00
GE AVIO S.R.L.	EUR	200.000.000,00	491	ACCESSORI MOTORE	467.982,21	446.000,00
GE AVIO S.R.L.	EUR	200.000.000,00	1	AGE	252.391,41	446.000,00
GE AVIO S.R.L.	EUR	200.000.000,00	169	COMPONENTI MOTORE	56.767,64	446.000,00
GE AVIO S.R.L.	EUR	357.302,37	19	COMPONENTI MOTORE F135-TURBINA BASSA PRESSIONE	172.046,69	0,00

Denominazione operatore	Codice valuta	Ammontare in valuta	Quantità	Materiale oggetto del contratto	Stato di avanzamento annuale (Euro)	Utilizzo anni precedenti (Euro)
GE AVIO S.R.L.	EUR	178.651.183,56	1	COMPONENTI MOTORE SPEY MK 807 VELIVOLO AM-X	35.733,33	70.415.411,51
GE AVIO S.R.L.	EUR	200.000.000,00	1	MOTORE SPEY MK 807	130.644,61	446.000,00
GE AVIO S.R.L.	EUR	178.651.183,56	4	MOTORE SPEY MK 807 VELIVOLO AM-X	6.238.414,76	70.415.411,51
GE AVIO S.R.L.	EUR	1.050.451,99	1	PARTI VELIVOLO	10.307,08	0,00
GE AVIO S.R.L.	EUR	39.520.000,00	1	PROGRAMMA A400M MOTORE TP400-D6 - PARTI DI RICAMBIO	301.000,00	976.000,00
GE AVIO S.R.L.	EUR	53.000.000,00	2	PROGRAMMA A400M MOTORE TP400-D6 SCATOLA INGRANAGGI	602.000,00	0,00
GE AVIO S.R.L.	EUR	982.581,51	11	SCATOLA DI TRAMMISSIONE ACCESSORI MOTORE	539.674,84	49.061,35
GE AVIO S.R.L.	EUR	5.200.000,00	15	SISTEMA DI AUTOMAZIONE INTEGRATA DI PIATTAFORMA PER NAVE DI SUPERFICIE IPMS	19.466,81	29.796,40
IVECO - OTO MELARA SCRL	EUR	5.000.000,00	12	PARTI DI RICAMBIO TORRETTA HIT FACT 120 MM	599.826,00	1.406.983,70
LEONARDO S.P.A.	USD	54.170.616,00	6	AEROMOBILE M346 -MOTORE F124-GA 200 P/N 3093500-4	12.097.055,83	36.291.167,49
LEONARDO S.P.A.	EUR	7.150.000,00	68	AEROMOBILE MB339 - RICAMBI	176.360,26	0,00
LEONARDO S.P.A.	EUR	70.000.000,00	211	AEROMOBILE NH90 TTH COMPONENTI	32.183.023,22	0,00
LEONARDO S.P.A.	EUR	49.885.500,00	19	ALLEG. A - RICAMBI M346	7.369,56	0,00
LEONARDO S.P.A.	EUR	49.885.500,00	5	ALLEGATO B - RICAMBI M346 FA	90,47	0,00
LEONARDO S.P.A.	EUR	49.885.500,00	2	ALLEGATO A - RICAMBI M346	271,42	0,00
LEONARDO S.P.A.	EUR	49.885.500,00	2	ALLEGATO B - RICAMBI FA	452,37	0,00
LEONARDO S.P.A.	EUR	49.885.500,00	5	ALLEGATO B - RICAMBI M346 FA	11.304,24	0,00
LEONARDO S.P.A.	EUR	49.885.500,00	1	ALLEGATO C - RICAMBI DR/FT M346	2.261,83	0,00
LEONARDO S.P.A.	EUR	20.164.704,05	10	ANV353 SENSORE DI VELOCITÀ DOPPLER	607.448,00	60.203,00
LEONARDO S.P.A.	EUR	10.000.000,00	1	APP NAVIGAZ AEREA	620.613,31	8.257.129,62
LEONARDO S.P.A.	EUR	40.000.000,00	2	APPARATI DI NAVIGAZIONE AEREA	1.035.698,84	19.416.561,61
LEONARDO S.P.A.	EUR	3.893.147,25	26	APPARATO PER AUSILIO ATTERRAGGIO DI VEIVOLO	302.597,27	0,00
LEONARDO S.P.A.	EUR	90.000.000,00	36	APPARECCHI DI NAVIGAZIONE	14.670.805,98	51.797.065,99

Denominazione operatore	Codice valuta	Ammontare in valuta	Quantità	Materiale oggetto del contratto	Stato di avanzamento annuale (Euro)	Utilizzo anni precedenti (Euro)
LEONARDO S.P.A.	EUR	90.000.000,00	3	APPARECCHI DI RADIONAVIGAZIONE	501.010,41	51.797.065,99
LEONARDO S.P.A.	EUR	30.000.000,00	19	APPARECCHI NAVIGAZIONE AEREA AEROMOBILE EH101-AW101	6.195.062,38	8.362.974,86
LEONARDO S.P.A.	EUR	141.716.163,02	2	APU	16.956,87	58.762,29
LEONARDO S.P.A.	EUR	70.000.000,00	2	AROMOBILE NH90 TTH COMPONENTI	882.553,58	0,00
LEONARDO S.P.A.	EUR	5.091.558,73	1	ASSIEME DI CHIUSURA TETTuccio CANOPY LOCK SWITCH ASSY	2.574,02	351.819,54
LEONARDO S.P.A.	EUR	5.091.558,73	1	ASSIEME DI COMANDO TETTuccio CANOPY SWITCH ASSY	2.574,02	351.819,54
LEONARDO S.P.A.	EUR	3.661.000,00	7	ATTREZZATURA ATHENA. MODELLO NA 25X. MEDUSA MK4B. SIST.NAVIGAZIONE.M424 B1. RADAR 702X	8.600,00	0,00
LEONARDO S.P.A.	EUR	1.715.051,36	1	BASE LAMPADA-72	433,02	71.258,75
LEONARDO S.P.A.	EUR	142.119.298,35	2	BUSSOLE	22.545,03	0,00
LEONARDO S.P.A.	EUR	20.000.000,00	2	CANNONE BREDA 197B	57.745,36	0,00
LEONARDO S.P.A.	EUR	2.679.767,75	1	COMPONENTI AEROMOBILIE A109-AW109	121.998,95	0,00
LEONARDO S.P.A.	EUR	40.000.000,00	1	COMPONENTI ELICOTTERO AW129 VERSIONE ATAK	5.846,25	38.739.219,23
LEONARDO S.P.A.	EUR	90.000.000,00	175	COMPONENTI HELI AW129 ATAK	13.843.624,58	51.797.065,99
LEONARDO S.P.A.	EUR	10.000.000,00	4	COMPONENTI PER ELICOTTERO NH 90	932.512,00	2.639.337,20
LEONARDO S.P.A.	EUR	39.197.209,45	16	CONCENTRATORE(RIOC) WITH AUDIO-727-0646/02	153.680,48	0,00
LEONARDO S.P.A.	EUR	39.197.209,45	2	CONCENTRATORE(RIOC)-727-0646/01	19.210,06	0,00
LEONARDO S.P.A.	EUR	90.000.000,00	5	ELICOTTERO AW129 ATAK STRUMENTI DI CONTROLLO	110.306,59	51.797.065,99
LEONARDO S.P.A.	EUR	90.000.000,00	4	ELICOTTERO AW129 VERSIONE ATAK ALBERI	430.948,10	51.797.065,99
LEONARDO S.P.A.	EUR	90.000.000,00	5	ELICOTTERO AW129 VERSIONE ATAK APP. FUNZ. SPECIFICA	257.387,62	51.797.065,99
LEONARDO S.P.A.	EUR	90.000.000,00	6	ELICOTTERO AW129 VERSIONE ATAK CUSCINETTI	11.125,77	51.797.065,99
LEONARDO S.P.A.	EUR	90.000.000,00	2	ELICOTTERO AW129VERSIONE ATAK APP. AVVIAMENTO	32.422,76	51.797.065,99
LEONARDO S.P.A.	EUR	1.949.503,35	2	HF ANTENNA TUNING UNIT ATU 1992/LA	43.504,23	0,00
LEONARDO S.P.A.	EUR	1.715.051,36	1	INDICAZIONE USCITA-70	599,04	71.258,75

Denominazione operatore	Codice valuta	Ammontare in valuta	Quantità	Materiale oggetto del contratto	Stato di avanzamento annuale (Euro)	Utilizzo anni precedenti (Euro)
LEONARDO S.P.A.	EUR	580.616,35	2	INGRANAGGI	50.937,92	133.988,39
LEONARDO S.P.A.	EUR	56.000,00	2	KIT INCREMENTO RITMO DI FUOCO A 100 COLPI/MINUTO PER 76/62C: RECOIL BRAKE P/N 137604020	50.000,00	0,00
LEONARDO S.P.A.	EUR	56.000,00	1	KIT INCREMENTO RITMO DI FUOCO A 100COLPI-MINUTO PER 76-62C: CYLINDER ACTUATOR P-N 137606021	6.000,00	0,00
LEONARDO S.P.A.	EUR	4.128.138,02	3	LADC - LANDING AIDS DOWN CONVERTER	45.101,59	249.150,50
LEONARDO S.P.A.	EUR	1.715.051,36	7	LUCE ALLACCIATURA CINTURE-79	4.184,19	71.258,75
LEONARDO S.P.A.	EUR	1.715.051,36	1	LUCE DI SPONSON-68	793,80	71.258,75
LEONARDO S.P.A.	EUR	11.255.024,56	206	LUCE RICERCA E ATTERRAGGIO-727-1198/02-VEL UH60	2.318.535,06	0,00
LEONARDO S.P.A.	EUR	1.715.051,36	2	LUCE RIPOSO EQUIPAGGIO-58	2.468,77	71.258,75
LEONARDO S.P.A.	EUR	1.715.051,36	1	LUCE SCALINO-44	385,48	71.258,75
LEONARDO S.P.A.	EUR	1.715.051,36	1	LUCE SERVIZIO TIPO 3-62	563,66	71.258,75
LEONARDO S.P.A.	EUR	1.715.051,36	1	LUCE TEMPESTA-57	390,50	71.258,75
LEONARDO S.P.A.	EUR	1.715.051,36	3	LUCE ZONA CARICO-76	3.163,34	71.258,75
LEONARDO S.P.A.	EUR	250.000,00	2	MANETTA CONTROLLO VELIVOLI MILITARI	9.613,38	0,00
LEONARDO S.P.A.	EUR	39.197.209,45	441	MATERIALI PER VELIVOLO PILATUS PC21	3.136.223,17	1.277.614,95
LEONARDO S.P.A.	EUR	4.000.000,00	2	MOTORE PER FALCO XN - VELIVOLO TELEGUIDATO	131.174,00	65.587,00
LEONARDO S.P.A.	EUR	62.759,07	17	PANN ALL VIS/REG AUS APPARATI MILITARI DI BORDO	62.759,07	0,00
LEONARDO S.P.A.	EUR	5.091.558,73	4	PANNELLO DI CONTROLLO PRINCIPALE	9.917,39	351.819,54
LEONARDO S.P.A.	EUR	1.715.051,36	1	PANNELLO BREAKER DX-54	17.900,17	71.258,75
LEONARDO S.P.A.	EUR	1.715.051,36	2	PANNELLO BREAKER SX-53	10.468,17	71.258,75
LEONARDO S.P.A.	EUR	62.798,67	2	PANNELLO CONTROLLO AFCS PER ELICOTTERO T129	34.505,04	0,00
LEONARDO S.P.A.	EUR	3.283.402,98	36	PANNELLO DI ALLARME. VISUALIZZAZIONE E REGOLAZIONE AUSILIARI DI APPARATI MILITARI DI BORDO	137.317,68	0,00
LEONARDO S.P.A.	EUR	67.089,59	2	PANNELLO DI ALLARME. VISUALIZZAZIONE E REGOLAZIONE AUSILIARI DI APPARATI MILITARI DI BORDO	4.020,04	0,00
LEONARDO S.P.A.	EUR	5.091.558,73	17	PANNELLO DI CONTROLLO DEL CARRELLO DI ATTERRAGGIO LANDING GEAR CONTROL PANEL	95.062,72	351.819,54

Denominazione operatore	Codice valuta	Ammontare in valuta	Quantità	Materiale oggetto del contratto	Stato di avanzamento annuale (Euro)	Utilizzo anni precedenti (Euro)
LEONARDO S.P.A.	EUR	5.091.558,73	8	PANNELLO DI CONTROLLO DEL MOTORE ENGINE CONTROL PANEL	20.744,83	351.819,54
LEONARDO S.P.A.	EUR	5.091.558,73	1	PANNELLO DI CONTROLLO DEL SISTEMA DEL CONTROLLO DI VOLO FLIGHT CONTROL SYSTEM CONTROL PANEL	2.443,93	351.819,54
LEONARDO S.P.A.	EUR	5.091.558,73	29	PANNELLO DI CONTROLLO DEL SISTEMA ELETTRICO (ICC/IP/P/BATT CONTROL PANEL	173.942,23	351.819,54
LEONARDO S.P.A.	EUR	5.091.558,73	2	PANNELLO DI CONTROLLO PER AZZERAMENTO MASTER ZEROIZE CONTROL PANEL	4.705,05	351.819,54
LEONARDO S.P.A.	EUR	5.091.558,73	5	PANNELLO DI CONTROLLO PER MANUTENZIONE MIP CONTROL PANEL	389.102,64	351.819,54
LEONARDO S.P.A.	EUR	5.091.558,73	5	PANNELLO DI CONTROLLO PER RILASCIO CARICHI JETTISON BREAK CONTROL PANEL	19.276,55	351.819,54
LEONARDO S.P.A.	EUR	62.798,67	1	PANNELLO ESTINTORE PER ELICOTTERO T129	9.431,21	0,00
LEONARDO S.P.A.	EUR	624.500,09	4	PARTI DEL SOTTOSISTEMA RICETRASMITTITORE AVIONICO SRT-700/A RICETRASMITTENTE RT-700/A	129.718,52	227.433,11
LEONARDO S.P.A.	EUR	141.716.163,02	87	PARTI	6.012.648,63	58.762,29
LEONARDO S.P.A.	EUR	142.119.298,35	8	PARTI	133.301,31	0,00
LEONARDO S.P.A.	EUR	1.100.000,00	14	PARTI DI IPN S/R INDICATORE PANORAMICO NAVALE 2 SISTEMI COMANDO E CONTROLLO	26.000,00	0,00
LEONARDO S.P.A.	EUR	14.684.500,00	22	PARTI RADAR	811.000,00	0,00
LEONARDO S.P.A.	EUR	357.713,47	32	PARTI RADAR	357.713,47	0,00
LEONARDO S.P.A.	EUR	250.000,00	4	PARTI RADAR	250.000,00	0,00
LEONARDO S.P.A.	EUR	496.118,53	2	PARTI RADAR	15.998,44	1.500,00
LEONARDO S.P.A.	EUR	5.000.000,00	1	PARTI RADAR	3.016,00	440.855,43
LEONARDO S.P.A.	EUR	149.256,00	4	PARTI RADAR : LEVELLING SYSTEM	29.851,00	0,00
LEONARDO S.P.A.	EUR	149.256,00	1	PARTI RADAR: IFF ANTENNA UNIT	29.851,00	0,00
LEONARDO S.P.A.	EUR	149.256,00	1	PARTI RADAR: ELEVATION SYSTEM	59.703,00	0,00
LEONARDO S.P.A.	EUR	3.162.532,95	7	PARTI ANV353 SENSORE VELOCITA DOPPLER	152.474,00	393.054,00
LEONARDO S.P.A.	EUR	1.112.050,00	3	PARTI ANV353 SENSORE VELOCITA DOPPLER	65.346,00	88.172,00
LEONARDO S.P.A.	EUR	3.661.000,00	6	PARTI ATHENA. CENTRALI TIRO.MEDUSA.SIST.NAVIGAZIONE.RADAR L 702.SIR-M-C- RADAR	48.980,00	0,00
LEONARDO S.P.A.	EUR	1.644.468,00	2	PARTI CHE COSTITUISCONO N. 6 SISTEMI MEDUSA MK4B CENTRALE DI TIRO	158.000,00	0,00

Denominazione operatore	Codice valuta	Ammontare in valuta	Quantità	Materiale oggetto del contratto	Stato di avanzamento annuale (Euro)	Utilizzo anni precedenti (Euro)
LEONARDO S.P.A.	EUR	7.455.825,00	18	PARTI DEL FALCO XN-EVO D-C2S	125.550,00	0,00
LEONARDO S.P.A.	EUR	2.705.400,00	10	PARTI DEL RADAR ALTIMETRO PER VELIVOLO JF-17	186.600,00	0,00
LEONARDO S.P.A.	EUR	2.000.000,00	2	PARTI DEL RADAR AVIONICO DI SORVEGLIANZA	119.776,80	0,00
LEONARDO S.P.A.	EUR	40.000.000,00	24	PARTI DEL RADAR AVIONICO MULTIMODO GRIFO BR	767.533,00	21.353.319,00
LEONARDO S.P.A.	EUR	70.000.000,00	49	PARTI DEL RADAR AVIONICO MULTIMODO GRIFO BR	1.615.555,00	0,00
LEONARDO S.P.A.	EUR	35.858.400,00	5	PARTI DEL RADAR AVIONICO MULTIMODO GRIFO F/H	2.215.300,00	1.306.900,00
LEONARDO S.P.A.	EUR	67.194.191,45	23	PARTI DEL RADAR AVIONICO MULTIMODO GRIFO L	12.347.960,00	10.928.920,00
LEONARDO S.P.A.	EUR	2.519.425,00	2	PARTI DEL SISTEMA RICETRASMITTENTE V/UHF SRT-651/N-A	60.000,00	30.000,00
LEONARDO S.P.A.	EUR	2.999.976,48	17	PARTI DEL SISTEMA RICETRASMITTENTI V/UHF SRT - 651 N-G	284.985,00	0,00
LEONARDO S.P.A.	EUR	2.519.425,00	1	PARTI DEL TRASPONDITORE M424ACS	34.500,00	30.000,00
LEONARDO S.P.A.	EUR	10.000.000,00	5	PARTI DELL ELICOTTERO NH90	352.718,72	5.045.587,14
LEONARDO S.P.A.	EUR	8.920.955,78	6	PARTI DELN RADAR AVIONICO DI SORVEGLIANZA MARITTIMA GABBIANO T20	1.289.421,83	182.000,89
LEONARDO S.P.A.	EUR	40.000.000,00	22	PARTI DI ELICOTTERO	9.657.887,77	19.416.561,61
LEONARDO S.P.A.	EUR	67.000.000,00	63	PARTI DI ELICOTTERO	188.691,62	64.060.517,12
LEONARDO S.P.A.	EUR	580.616,35	1	PARTI DI ELICOTTERO	44.662,80	133.988,39
LEONARDO S.P.A.	EUR	40.000.000,00	3	PARTI DI ELICOTTERO COMP.TI AW129	30.000,00	39.930.408,47
LEONARDO S.P.A.	EUR	1.100.000,00	24	PARTI DI NA 30S MODELLO A CENTRALE DI TIRO	206.194,00	0,00
LEONARDO S.P.A.	EUR	520.000,00	1	PARTI DI RICAMBIO (ALBERI ELICA) PER SILURO A244/S MOD 3	26.000,00	26.000,00
LEONARDO S.P.A.	EUR	85.000.000,00	239	PARTI DI RICAMBIO C27J	12.521.993,67	5.158.055,19
LEONARDO S.P.A.	EUR	200.000.000,00	58	PARTI DI RICAMBIO DEL RADAR AVIONICO MULTIMODO GRIFO M	289.274,29	5.548.312,72
LEONARDO S.P.A.	EUR	29.882.821,58	1	PARTI DI RICAMBIO DEL VELIVOLO C27-J	2.759,99	1.919.816,10
LEONARDO S.P.A.	EUR	29.882.821,58	8	PARTI DI RICAMBIO DEL VELIVOLO C27-J	189.237,86	6.506.907,06
LEONARDO S.P.A.	EUR	105.858.907,05	17	PARTI DI RICAMBIO E ATTREZZATURE DEL VELIVOLO C-27J	569.809,70	2.415.956,86

Denominazione operatore	Codice valuta	Ammontare in valuta	Quantità	Materiale oggetto del contratto	Stato di avanzamento annuale (Euro)	Utilizzo anni precedenti (Euro)
LEONARDO S.P.A.	EUR	2.500.000,00	23	PARTI DI RICAMBIO PER COMPLESSO NAVALE 76/62 SR CON COFANI DI BORDO	1.237.635,36	479.941,63
LEONARDO S.P.A.	EUR	1.610.216,22	2	PARTI DI RICAMBIO SILURO LEGGERO A/244S	24.992,09	26.172,65
LEONARDO S.P.A.	EUR	19.831.385,87	2	PARTI DI RICAMBIO VELIVOLO C27J	4.587,05	0,00
LEONARDO S.P.A.	EUR	14.940.924,58	3	PARTI DI SILURO LEGGERO MU 90 SISTEMA DI CONTROLLO E COLLAUDO	471.402,00	0,00
LEONARDO S.P.A.	EUR	91.920,00	1	PARTI DI TRAMETTITORE HARMONIC FILTER	7.445,00	0,00
LEONARDO S.P.A.	EUR	91.920,00	2	PARTI DI TRAMETTITORE LINE FLATTENER	84.475,00	0,00
LEONARDO S.P.A.	EUR	10.000.000,00	15	PARTI ELICOTTERI	456.888,29	8.257.129,62
LEONARDO S.P.A.	EUR	67.000.000,00	70	PARTI ELICOTTERO	240.011,62	4.503.837,81
LEONARDO S.P.A.	EUR	300.000.000,00	12	PARTI RICAMBIO AREOMOBILE M346	341.000,00	507.100,96
LEONARDO S.P.A.	EUR	420.000.000,00	720	PARTI RICAMBIO E ATTREZZATURE VELIVOLO M346 - ALLEGATO A	22.338.120,92	92.816.206,19
LEONARDO S.P.A.	EUR	420.000.000,00	36	PARTI RICAMBIO E ATTREZZATURE VELIVOLO M346 - ALLEGATO B	637.160,91	92.816.206,19
LEONARDO S.P.A.	EUR	10.000.000,00	11	PARTI RICAMBIO RADAR RAT 31 E PARTI RICAMBIO SECTOR OPERATIONAL CENTER (SOC)	536.523,56	628.689,68
LEONARDO S.P.A.	EUR	1.000.000,00	2	PARTI RICAMBIO TORRETTA PER ELICOTTERI	191.599,98	771.246,62
LEONARDO S.P.A.	EUR	1.417.957,02	2	PARTI SISTEMA RICETRASMITTENTE SRT-651/NA	61.368,12	94.985,13
LEONARDO S.P.A.	EUR	166.222,80	2	PARTI SISTEMA RICETRASMITTENTE V/UHF SRT-651/ N-A	55.407,60	27.703,80
LEONARDO S.P.A.	EUR	391.269,84	3	PARTI SISTEMA RICETRASMITTENTE V/UHF SRT-651/N-A	150.792,00	33.617,01
LEONARDO S.P.A.	EUR	2.824.245,39	1	PARTI SISTEMA RICETRASMITTENTE V/UHF SRT-651/N-A	30.900,00	168.108,78
LEONARDO S.P.A.	EUR	244.048,20	1	PARTI TRANSPONDITORE M424ACS	44.702,00	120.098,00
LEONARDO S.P.A.	EUR	14.531.944,69	1	PARTI VELIVOLO AMX	132.625,83	10.955.428,29
LEONARDO S.P.A.	EUR	90.000.000,00	7	QUADRI E PANNELLI ELETTRICI	180.343,10	51.797.065,99
LEONARDO S.P.A.	EUR	2.705.400,00	17	RADAR ALTIMETRO PER VELIVOLO JF-17	499.464,10	0,00
LEONARDO S.P.A.	EUR	17.000.000,00	7	RADAR AVIONICO MULTIMOFO GRIFO M-18194	347.167,00	0,00
LEONARDO S.P.A.	EUR	17.000.000,00	2	RADAR AVIONICO MULTIMOFO GRIFO MG	41.834,00	0,00

Denominazione operatore	Codice valuta	Ammontare in valuta	Quantità	Materiale oggetto del contratto	Stato di avanzamento annuale (Euro)	Utilizzo anni precedenti (Euro)
LEONARDO S.P.A.	EUR	500.000.000,00	4	RADAR E PARTI DEL RADAR AVIONICO MULTIMODO GRIFO MG	67.581,46	1.750.456,15
LEONARDO S.P.A.	EUR	20.000.000,00	2	RAZZIERE 19/70 MM	151.139,76	0,00
LEONARDO S.P.A.	EUR	1.949.503,35	3	RECEIVER/EXCITER SP-649 /B	94.625,95	0,00
LEONARDO S.P.A.	EUR	10.000.000,00	101	RICAMBI RADAR	2.046.877,15	461.869,44
LEONARDO S.P.A.	EUR	3.661.000,00	1	RICAMBI ATHENA.MODELLO NA 25X CENTRALE TIRO.MEDUSA MK4B	1.890,00	0,00
LEONARDO S.P.A.	EUR	15.000,00	1	CENTRALE TIRO.RADAR 702X.RADAR INT.SECONDARIO SIR-M-C- RICAMBI PER SILURO LEGGERO A244/S MOD 3	10.000,00	0,00
LEONARDO S.P.A.	EUR	5.000.000,00	106	RICAMBI RADAR	1.150.684,20	3.843.104,96
LEONARDO S.P.A.	EUR	4.939.920,95	2	RT-651/N-G TRANSCEIVER	46.167,49	0,00
LEONARDO S.P.A.	EUR	6.200.000,00	1	SEZIONE POSTERIORE SILURO MU 90	130.000,00	0,00
LEONARDO S.P.A.	EUR	30.000,00	2	SILURO PESANTE BLACK SHARK - SCHEDA ELETTRONICA CPU	20.000,00	0,00
LEONARDO S.P.A.	EUR	2.233.139,79	2	SIMULATORE DI MISSIONE	26.797,68	357.615,01
LEONARDO S.P.A.	EUR	24.290.710,00	24	SING. 1 COMPONENTI DEL FALCO XN C4	465.447,00	188.600,00
LEONARDO S.P.A.	EUR	12.041.223,00	67	SING. 1 PARTI DEL FALCO XN	2.293.804,00	0,00
LEONARDO S.P.A.	EUR	30.000.000,00	1	SING. 1 PARTI DI N. 4 FALCO XN-C2	10.000,00	127.500,00
LEONARDO S.P.A.	EUR	89.000.000,00	1	SING. 15 MOTORE PER FALCO XN-E-C4S	88.000,00	0,00
LEONARDO S.P.A.	EUR	10.119.935,45	3	SING. 2 PARTI DEL VEICOLO AEREO TELEGUIDATO FALCO XN	51.700,00	55.836,00
LEONARDO S.P.A.	EUR	12.041.223,00	13	SING. 2 PARTI DELLA STAZIONE DI TERRA PER GUIDA E CONTROLLO PER FALCO XN	163.984,00	0,00
LEONARDO S.P.A.	EUR	24.290.710,00	9	SING. 2 PARTI DI RICAMBIO DEL VELIVOLO FALCO XN C4	50.900,00	188.600,00
LEONARDO S.P.A.	EUR	12.041.223,00	1	SING. 4 ATTREZZATURE ELETTRONICHE	24.166,00	0,00
LEONARDO S.P.A.	EUR	12.041.223,00	3	SING. 5 PARTI DI MOTORE PER FALCO	17.600,00	0,00
LEONARDO S.P.A.	EUR	10.119.935,45	3	SING. 6 RICAMBI PER STAZIONE DI TERRA PER GUIDA E CONTROLLO RPV	37.120,00	55.836,00
LEONARDO S.P.A.	EUR	30.000.000,00	2	SING. 7 MOTORI PER FALCO XN	168.000,00	127.500,00
LEONARDO S.P.A.	EUR	24.290.710,00	1	SING. 7 PARTI DEL MOTORE DEL FALCO XN C4	3.000,00	188.600,00

Denominazione operatore	Codice valuta	Ammontare in valuta	Quantità	Materiale oggetto del contratto	Stato di avanzamento annuale (Euro)	Utilizzo anni precedenti (Euro)
LEONARDO S.P.A.	EUR	10.119.935,45	1	SING. 8 ATTREZZATURE ELETTRONICHE PER FALCO XN	24.166,00	55.836,00
LEONARDO S.P.A.	EUR	10.119.935,45	1	SING.10 RICAMBI PER MOTORI AERONAUTICI	7.650,00	55.836,00
LEONARDO S.P.A.	EUR	10.119.935,45	2	SING.4 RICAMBI ELETTRONICI PER FALCO XN RPV	192.200,00	55.836,00
LEONARDO S.P.A.	EUR	1.562.739,92	3	SINTONIZZATORE DI ANTENNA ATU-2005/F	27.257,07	0,00
LEONARDO S.P.A.	EUR	3.893.147,25	3	SIST. RICETR. SRT -150/N UHF EMERGENCY RADIO	40.436,17	0,00
LEONARDO S.P.A.	EUR	905.921,97	1	SISTEMA RICETRASMITTENTE SRT-470/L HF	46.259,04	237.854,94
LEONARDO S.P.A.	EUR	6.200.000,00	2	SISTEMA CONTROLLO E GUIDA SILURO MU 90	460.000,00	0,00
LEONARDO S.P.A.	EUR	1.047.789,19	1	SISTEMA ELETTRONICO OTTICO MX-15	1.027.244,31	0,00
LEONARDO S.P.A.	EUR	891.960,70	3	SISTEMA RICETRASM. SRT-150/N UHF EMERGENCY RADIO	59.464,05	19.821,35
LEONARDO S.P.A.	EUR	3.127.654,27	1	SISTEMA RICETRASMETTITORE AVIONICO SRT 700/A MOUNTING TRAY	30.001,27	60.002,54
LEONARDO S.P.A.	EUR	643.651,10	3	SISTEMA RICETRASMETTITORE AVIONICO SRT-700/A	46.489,25	244.743,35
LEONARDO S.P.A.	EUR	3.127.654,27	25	SISTEMA RICETRASMETTITORE AVIONICO SRT 700/A	750.031,75	60.002,54
LEONARDO S.P.A.	EUR	3.127.654,27	7	SISTEMA RICETRASMETTITORE AVIONICO SRT-700/A RICETRASMITTENTE RT-700/A	210.008,89	1.470.062,23
LEONARDO S.P.A.	EUR	3.109.489,65	5	SISTEMA RICETRASMITTENTE SRT-470/LHF	178.390,67	913.980,58
LEONARDO S.P.A.	EUR	1.985.000,00	6	SISTEMA RICETRASMITTENTE V/UHF SRT-651/N-A	175.337,46	542.293,65
LEONARDO S.P.A.	EUR	754.686,80	5	SISTEMA RICETRASMITTENTE AVIONICO SRT-700/A RICETRASMITTENTE RT-700/A E TRAY MOUNTING	157.506,35	126.005,08
LEONARDO S.P.A.	EUR	2.702.370,56	4	SISTEMA RICETRASMITTENTE SRT -150/N UHF EMERGENCY RADIO	58.096,36	389.423,56
LEONARDO S.P.A.	EUR	1.442.007,67	1	SISTEMA RICETRASMITTENTE SRT-150/N UHF	17.373,59	225.856,62
LEONARDO S.P.A.	EUR	1.527.104,96	2	SISTEMA RICETRASMITTENTE SRT-150/N UHF EMERGENCY RADIO	34.040,20	17.020,10
LEONARDO S.P.A.	EUR	4.128.138,02	5	SISTEMA RICETRASMITTENTE SRT-150/N UHF EMERGENCY RADIO	71.599,78	249.150,50
LEONARDO S.P.A.	EUR	7.803.431,12	6	SISTEMA RICETRASMITTENTE SRT-150/N UHF EMERGENCY RADIO	102.825,30	0,00
LEONARDO S.P.A.	EUR	537.125,50	2	SISTEMA RICETRASMITTENTE SRT-150/N UHF EMERGENCY RADIO	33.570,34	0,00
LEONARDO S.P.A.	EUR	2.285.637,70	1	SISTEMA RICETRASMITTENTE SRT-470/L HF - PARTI	20.773,56	0,00

Denominazione operatore	Codice valuta	Ammontare in valuta	Quantità	Materiale oggetto del contratto	Stato di avanzamento annuale (Euro)	Utilizzo anni precedenti (Euro)
LEONARDO S.P.A.	EUR	4.268.110,76	1	SISTEMA RICETRASMITTENTE SRT-470/LHF (COMPOSTO DA.....)	30.504,69	646.065,21
LEONARDO S.P.A.	USD	8.960.870,18	2	SISTEMA RICETRASMITTENTE SRT-470_L HF - PARTI	79.272,69	0,00
LEONARDO S.P.A.	EUR	387.417,64	1	SISTEMA RICETRASMITTENTE V/UHF SRT-651/N-A	37.251,70	0,00
LEONARDO S.P.A.	EUR	1.984.236,13	7	SISTEMA RICETRASMITTENTE V/UHF SRT-651/N-A	204.560,51	0,00
LEONARDO S.P.A.	EUR	6.722.310,00	5	SISTEMA RICETRASMITTENTE V/UHF SRT-651/N-A - V/UHF-MOUNTING TRAY	154.500,00	30.900,00
LEONARDO S.P.A.	EUR	141.716.163,02	1	STRUMENTI	25.011,17	58.762,29
LEONARDO S.P.A.	EUR	67.000.000,00	1	STRUMENTI DI MISURA CONTROLLO	17.285,02	64.060.517,12
LEONARDO S.P.A.	EUR	40.000.000,00	2	STRUMENTI DI MISURA/CONTROLLO	526.345,09	19.416.561,61
LEONARDO S.P.A.	EUR	90.000.000,00	10	STRUMENTI E APPARECCHI	979.531,65	51.797.065,99
LEONARDO S.P.A.	EUR	141.716.163,02	4	STRUMENTI ED APPARECCHI DI OTTICA	37.967,15	58.762,29
LEONARDO S.P.A.	EUR	10.000.000,00	3	STRUMENTI ELETTRONICI	577.552,70	8.257.129,62
LEONARDO S.P.A.	EUR	142.119.298,35	1	STRUMENTI. APPARECCHI E MACCHINE DI MISURA O DI CONTROLLO	1.418,42	0,00
LEONARDO S.P.A.	EUR	6.200.000,00	2	TESTA DI ESERCIZIO SILURO MU 90	800.000,00	0,00
LEONARDO S.P.A.	EUR	1.984.236,13	2	TRANSPONDITORE M424ACS	69.300,00	0,00
LEONARDO S.P.A.	EUR	6.722.310,00	1	TRANSPONDITORE M424ACS - MOUNTING TRAY M424 FOR TRANSPONDER	35.540,00	30.900,00
LEONARDO S.P.A.	EUR	29.897,00	1	TRASMETTITORE HF 5KW ST 5000/M PARTI POWER SUPPLY	5.000,00	0,00
LEONARDO S.P.A.	EUR	29.897,00	1	TRASMETTITORE HF 5KW ST-5000/M PARTI LINE FLATTENER	24.897,00	0,00
LEONARDO S.P.A.	EUR	1.985.000,00	1	TRANSPONDITORE M424ACS	34.650,00	542.293,65
LEONARDO S.P.A.	EUR	507.000,00	1	TUBOI ELETTRONICO TIPO ONDA PROGRESSIVA PN ET 948B	126.750,00	0,00
LEONARDO S.P.A.	USD	126.761.923,50	2	TURBOPROPULSORI PER AEREO C27J	4.186.128,83	102.908.492,76
LEONARDO S.P.A.	EUR	2.400.000,00	4	UNITA ELETTRONICA VELIVOLI MILITARI	38.420,12	0,00
LEONARDO S.P.A.	EUR	550.000,00	4	UNITA ELETTRONICA VELIVOLI MILITARI	38.420,12	0,00
LEONARDO S.P.A.	EUR	141.716.163,02	1	VALVOLE	24.827,66	58.762,29

Denominazione operatore	Codice valuta	Ammontare in valuta	Quantità	Materiale oggetto del contratto	Stato di avanzamento annuale (Euro)	Utilizzo anni precedenti (Euro)
LEONARDO S.P.A.	EUR	6.252,79	1	VEICOLO BLINDATO VBM ESPLORANTE:BORE SIGHT KBS1025GREC8X25MM-SIGN ALIGNMENT TOOL KIT-7.62MM CARBIDE ADAPTER	6.252,79	0,00
LEONARDO S.P.A.	EUR	420.000.000,00	1	VELIVOLO M346 - ALLEGATO B	13.000.000,00	92.816.206,19
LEONARDO S.P.A.	EUR	5.040.000,00	2	VZ-500 SISTEMA SORVEGLIANZA MARITTIMA E TERRESTRE	352.000,00	1.260.000,00
LEONARDO S.P.A.	EUR	7.455.825,00	1	WESCAM MX15-HDI	640.000,00	0,00
LOGIC S.P.A.	EUR	84.837,50	1	LEVA COMANDO LGA-LGF-LEVA DI INTERCONNESSIONE	3.920,81	7.850,00
LOGIC S.P.A.	EUR	2.125.459,20	2	MATERIALE PER PROGRAMMA ALH	4.177,20	5.645,00
LOGIC S.P.A.	EUR	10.205.434,57	29	MATERIALI PER ELICOTTERO CH47	225.223,55	434.453,60
M.E.S. S.P.A. MECCANICA PER L ELETTRONICA	EUR	2.086.560,96	3	DISPENSATORE AVIOTRASPORTATO LSDU	195.251,52	650.477,67
M.E.S. S.P.A. MECCANICA PER L ELETTRONICA	EUR	3.576.820,01	4	DISPENSATORE AVIOTRASPORTATO SBDU	267.530,15	639.124,61
M.E.S. S.P.A. MECCANICA PER L ELETTRONICA	EUR	2.791.474,77	2	DISPENSATORE AVIOTRASPORTATO SBDU	133.765,07	284.055,38
M.E.S. S.P.A. MECCANICA PER L ELETTRONICA	EUR	2.840.553,82	15	DISPENSATORE AVIOTRASPORTATO SBDU	911.316,66	0,00
M.E.S. S.P.A. MECCANICA PER L ELETTRONICA	EUR	10.476.281,38	3	DISPENSATORE AVIOTRASPORTATO SBDU	184.315,32	0,00
M.E.S. S.P.A. MECCANICA PER L ELETTRONICA	EUR	3.765.073,69	1	DISPENSATORE AVIOTRASPORTATO SBDU	62.751,23	71.013,85
M.E.S. S.P.A. MECCANICA PER L ELETTRONICA	EUR	3.530.147,39	2	DISPENSATORE AVIOTRASPORTATO SBDU	125.502,46	781.152,30
M.E.S. S.P.A. MECCANICA PER L ELETTRONICA	EUR	3.045.245,20	2	DISPENSATORE AVIOTRASPORTATO SBDU	125.502,46	426.083,07
M.P.G. INSTRUMENTS S.R.L.	EUR	803.930,33	2	IFF/TACAN AUTOMATED TEST SYSTEM (IFF7300S)	290.336,76	0,00
M.P.G. INSTRUMENTS S.R.L.	EUR	44.662,80	1	TRASPONDER APX-100	13.398,84	0,00
MAGNAGHI AERONAUTICA S.P.A.	EUR	668.398,93	1	MARTINETTO DEL DEFLETTORE ARIAP/N 100-A1027-00 AIR DEFLECTOR ACTUATOR VELIVOLO KC390	16.898,47	88.874,53
MAGNAGHI AERONAUTICA S.P.A.	EUR	668.398,93	1	VALVOLA DI BLOCCO P/N 100-V1009-00 VELIVOLO KC390	3.481,30	88.874,53
MBDA ITALIA SPA	EUR	12.577.043,32	1403	PARTI MISSILE AARGM (RICAMBI NC)	1.385.950,51	0,00
MBDA ITALIA SPA	EUR	15.000.000,00	4	MISSILE MARTE MK2/N RICAMBI NC	100.000,00	78.000,00
MBDA ITALIA SPA	EUR	15.000.000,00	2	MISSILE MARTE MK2/N RICAMBI RR	400.000,00	78.000,00
MBDA ITALIA SPA	EUR	20.000.000,00	2	MODULO UP LINK (DATA LINK SYSTEM) PER PROGRAMMI ASTER - RICAMBI	1.500,00	0,00

Denominazione operatore	Codice valuta	Ammontare in valuta	Quantità	Materiale oggetto del contratto	Stato di avanzamento annuale (Euro)	Utilizzo anni precedenti (Euro)
MBDA ITALIA SPA	EUR	20.000.000,00	2	MODULO UP LINK PER PROGRAMMI ASTER - RICAMBI	1.000,00	0,00
MBDA ITALIA SPA	EUR	28.000.000,00	6	N. 2000 ATTREZZATURE SISTEMA MISSILISTICO SPADA 2000 -	272.334,20	5.023.347,38
MBDA ITALIA SPA	EUR	28.000.000,00	1	N. 2500 RICAMBI ATTREZZATURE SISTEMA MISSILISTICO SPADA 2000	46.150,00	5.023.347,38
MBDA ITALIA SPA	EUR	28.000.000,00	1	N. 5000 RICAMBI SISTEMA MISSILISTICO SPADA 2000	27.050,43	5.023.347,38
MBDA ITALIA SPA	EUR	14.863.778,47	4975	PARTI MISSILE	9.949.767,93	4.139.135,69
MBDA ITALIA SPA	EUR	12.577.043,32	61	PARTI MISSILE AARGM (TRANSCIEVER RR)	1.689.146,94	0,00
MBDA ITALIA SPA	EUR	20.000.000,00	1	PIATTAFORMA DI LANCIO TERRESTRE PER MISSILE ASTER 30 RICAMBI	1.000,00	0,00
MBDA ITALIA SPA	EUR	7.800,00	2	RICAMBI ATTREZZATURE NC : POWER SUPPLY ALI - SISTEMA MISSILISTICO OTOMAT MK2	1.900,00	0,00
MBDA ITALIA SPA	EUR	7.800,00	1	RICAMBI ATTREZZATURE NC- EVENTS RECORDER - SISTEMA MISSILISTICO OTOMAT MK2	1.000,00	0,00
MBDA ITALIA SPA	EUR	7.800,00	1	RICAMBI ATTREZZATURE NC-STABILIZER BOARD- SISTEMA MISSILISTICO OTOMAT MK2	1.000,00	0,00
MBDA ITALIA SPA	EUR	15.000.000,00	1	SISTEMA DI LANCIO MARTE MK2/N RICAMBI NC	10.000,00	78.000,00
MECAER AVIATION GROUP S.P.A.	EUR	1.125.334,00	18	MATERIALE PER COMANDO DI VOLO PER ELICOTTERO KHP	39.032,83	0,00
MECAER AVIATION GROUP S.P.A.	EUR	4.065.105,00	23	SISTEMA CARRELLO E COMPONENTI	284.866,00	764.002,00
MICROTECNICA S.R.L.	EUR	1.400.000,00	8	CIRCUITO IDRAULICO DEL VELIVOLO PC21	91.826,00	1.293.028,14
MICROTECNICA S.R.L.	EUR	1.786.511,84	1	CONTROLLO DIGITALE TEMPERATURA	6.371,01	0,00
MICROTECNICA S.R.L.	EUR	700.000,00	2	PARTI DEL CIRCUITO IDRAULICO DEL VELIVOLO PC7-PC7 MIKII PC7MIKII M	5.340,00	0,00
MICROTECNICA S.R.L.	EUR	3.000.000,00	4	PARTI DI RICAMBIO PER CIRCUITO IDRAULICO DEL VELIVOLO PC 21	29.945,45	0,00
MICROTECNICA S.R.L.	EUR	3.000.000,00	22	PARTI DI RICAMBIO PER CIRCUITO IDRAULICO DEL VELIVOLO PC21	186.012,95	0,00
MICROTECNICA S.R.L.	EUR	3.000.000,00	45	PARTI DI RICAMBIO PER CIRCUITO IDRAULICO DEL VELIVOLO PC21	365.523,33	0,00
MICROTECNICA S.R.L.	EUR	1.999.814,03	2	SERBATOIO /ASSIEME ELICOTTERO	26.000,00	49.000,00
MICROTECNICA S.R.L.	EUR	1.999.814,03	3	SERBATOIO/ASSIEME ELICOTTERO	39.000,00	49.000,00
MICROTECNICA S.R.L.	EUR	1.918.820,00	5	SISTEMA DI CONDIZIONAMENTO	46.151,50	185.000,00
MICROTECNICA S.R.L.	EUR	2.872.240,00	7	SISTEMA DI CONDIZIONAMENTO E PRESSURIZZAZIONE CABINA - VELIVOLO HURKUS/TBTBU	42.930,00	0,00

Denominazione operatore	Codice valuta	Ammontare in valuta	Quantità	Materiale oggetto del contratto	Stato di avanzamento annuale (Euro)	Utilizzo anni precedenti (Euro)
MICROTECNICA S.R.L.	EUR	2.872.240,00	1	SISTEMA DI CONDIZIONAMENTO E PRESSURIZZAZIONE CABINA - VELIVOLO HURKUS/TBTBU-	26.000,00	0,00
NORTHROP GRUMMAN ITALIA S.P.A.	EUR	8.228,74	1	PARTE SOTTOSISTEMA RIFERIMENTO ASSETTO NAVEX PER VELIVOLI	8.228,74	0,00
NORTHROP GRUMMAN ITALIA S.P.A.	EUR	6.252.791,42	1	PARTI DEL SOTTOSISTEMA DI RIFERIMENTO ED ASSETTO LISA 200 PER VELIVOLI	4.644,93	9.289,86
NORTHROP GRUMMAN ITALIA S.P.A.	EUR	26.755.472,47	371	PARTI DEL SOTTOSISTEMA DI RIFERIMENTO ED ASSETTO LISA 200 PER VELIVOLI :SEU/DCP	2.724.897,53	0,00
NORTHROP GRUMMAN ITALIA S.P.A.	EUR	10.258.500,00	2	PARTI E COMPONENTI SOTTOSISTEMA SAHR TORNADO.SOTTOSISTEMI SAHR TORNADO.ATTREZZATURE COLLAUDO SAHR TORNADO.PARTI ATTREZ.	1.300,00	431.186,89
NORTHROP GRUMMAN ITALIA S.P.A.	EUR	9.229.409,56	2	PARTI SOTTOSISTEMA LISA 200 SEU. DCP	16.008,11	0,00
NORTHROP GRUMMAN ITALIA S.P.A.	EUR	15.648.126,50	10	PARTI SOTTOSISTEMA RIFERIMENTO ASSETTO LISA 200	277.070,89	1.450.885,29
NORTHROP GRUMMAN ITALIA S.P.A.	EUR	149.201.875,84	113	PARTI SOTTOSISTEMA RIFERIMENTO ASSETTO LISA 200	1.071.555,60	25.010.267,22
NORTHROP GRUMMAN ITALIA S.P.A.	EUR	6.699.419,38	35	SENSORE INERZIALE - LR-2000 - PER AEROMOBILI	885.931,22	5.738.811,97
NORTHROP GRUMMAN ITALIA S.P.A.	EUR	5.359.535,51	148	SENSORE INERZIALE LR-2000 PER AEROMOBILI	3.992.496,65	0,00
NORTHROP GRUMMAN ITALIA S.P.A.	EUR	1.168.099,15	18	SOTTOSISTEMA RIFERIMENTO ASSETTO APPLICAZIONE AEREA ARU-R	401.965,16	401.965,16
NORTHROP GRUMMAN ITALIA S.P.A.	EUR	6.696.755,69	5	SOTTOSISTEMA RIFERIMENTO ASSETTO APPLICAZIONE AEREA ARU-R PER VELIVOLI	111.656,99	0,00
OFFICINE MECCANICHE AERONAUTICHE	EUR	2.000.000,00	2	TRASDUTTORE IDRAULICO FRENO RUOTE ELIC.KHP/KUH. VALVOLA METERAGGIO FRENO RUOTE ELICOTTERO.FRENO RUOTA ELICOTTERO	100,00	2.100,00
ORIZZONTE SISTEMI NAVALI S.P.A.	EUR	12.000.000,00	1	MATERIALI DEL SISTEMA DI COMBATTIMENTO - RICAMBI ITEM 5	100.000,00	606.000,00
R.W.M. ITALIA S.P.A.	USD	80.000.000,00	215	BOMBA 2000LB BLU109 - VUOTA	6.558.316,21	0,00
R.W.M. ITALIA S.P.A.	USD	20.000.000,00	360	BOMBA 2000LB MK84 - VUOTA	1.173.095,13	1.527.188,03
R.W.M. ITALIA S.P.A.	EUR	1.600,00	1	CARICA CMM CM101 CAP ATTREZZATURE	1.600,00	0,00
R.W.M. ITALIA S.P.A.	USD	57.000.000,00	317359.27	ESPLOSIVO CXM-7	4.052.599,93	7.527.215,39
RHEINMETALL ITALIA S.P.A.	EUR	8.000.000,00	1	ASSIEMI SUBASSIEMI E PARTI DI RICAMBIO PER CENTRALI DI TIRO SKYGUARD PER MISSILE SA E AFFUSTO BINATO CA	100.009,09	3.827.767,31
RHEINMETALL ITALIA S.P.A.	EUR	8.000.000,00	2	ASSIEMI SUBASSIEMI E PARTI DI RICAMBIO PER CENTRALI DI TIRO SKYGURAD III PER MISSILE SA E AFFUSTO BINATO CA	120.295,00	3.827.767,31
RHEINMETALL ITALIA S.P.A.	EUR	3.500.000,00	10	ASSIEMI.SOTTOSISTEMI E PARTI PER RADAR DI RICERCA E INSEGUIMENTO IN BANDA X PER SKYSHIELD E SKYGUARD III	588.863,97	1.323.983,88
RHEINMETALL ITALIA S.P.A.	EUR	1.000.000,00	1	ATTREZZATURE PER AFFUSTO BINATO CAMPALE DA 35MM TIPO GDF 007	6.558,97	292.785,47
RHEINMETALL ITALIA S.P.A.	EUR	100.000.000,00	2	CENTRALE DI TIRO SKYGUARD PER MISSILE S/A E AFFUSTO C/A COMPLETE DI ACCESSORI	2.400.000,00	5.680.000,00

Denominazione operatore	Codice valuta	Ammontare in valuta	Quantità	Materiale oggetto del contratto	Stato di avanzamento annuale (Euro)	Utilizzo anni precedenti (Euro)
RHEINMETALL ITALIA S.P.A.	EUR	4.000.000,00	15	COMPONENTI E PARTI DI RICAMBIO PER RADAR DI RICERCA E INSEGUIMENTO SKUGUARD III	918.722,34	1.955.327,98
RHEINMETALL ITALIA S.P.A.	EUR	100.000.000,00	4	LANCIATORE PER MISSILE S/A SPARROW PRIVO DI INTERFACCIA MISSILE E CELLE DI TRASPORTO COMPLETI DI ACCESSORI	3.280.000,00	5.680.000,00
RHEINMETALL ITALIA S.P.A.	EUR	5.000.000,00	22	PARTI AFFUSTO BINATO CAMPALE DA 35MM	117.347,35	422.837,73
RHEINMETALL ITALIA S.P.A.	EUR	4.000.000,00	4	PARTI DI RADAR PER CENTRALI DI TIRO SKYGUARD PER AFFUSTI BINATI C/A	120.010,91	723.679,54
RHEINMETALL ITALIA S.P.A.	EUR	5.000.000,00	2	PARTI DI RICAMBIO PER CENTRALE DI TIRO SKYGUARD III PER MISSILE S/A E AFFUSTO C/A	28.488,27	4.966.095,52
RHEINMETALL ITALIA S.P.A.	EUR	20.000.000,00	15	PARTI DI RICAMBIO PER CENTRALI SKYGUARD PER AFFUSTO BINATO C/A	445.000,00	1.989.615,95
RHEINMETALL ITALIA S.P.A.	EUR	600.000,00	1	PARTI E COMPONENTI PER CENTRALE DI TIRO SKYGUARD PER MISSILE S/A E AFFUSTO C/A	60.000,00	0,00
RHEINMETALL ITALIA S.P.A.	EUR	6.000.000,00	15	PARTI E COMPONENTI PER CENTRALI DI TIRO SKYGUARD PER AFFUSTI BINATI C/A	164.746,64	407.966,00
RHEINMETALL ITALIA S.P.A.	EUR	20.000.000,00	7	PARTI E COMPONENTI PER RADAR DI RICERCA E INSEGUIMENTO IN BANDA X SKYSHIELD E SKYGUARD III	304.166,79	5.472.556,43
RHEINMETALL ITALIA S.P.A.	CHF	1.889.535,00	15	PARTI RADAR CENTRALI TIRO SKYGUARD PER AFFUSTI BINATI	882.542,25	777.920,86
RHEINMETALL ITALIA S.P.A.	EUR	26.968.716,29	64	PARTI RICAMBIO E COMPONENTI PER CENTRALI TIRO SKYGUARD	167.385,83	2.636.911,18
RHEINMETALL ITALIA S.P.A.	EUR	15.000.000,00	13	PARTI RICAMBIO POSTO COMANDO E COORDINAMENTO SISTEMA DIFESA CONTRAEREO SISTEMA RADIO UHF E VHF	45.625,36	436.139,24
RHEINMETALL ITALIA S.P.A.	EUR	4.735.597,05	3	RADAR DI RICERCA E INSEGUIMENTO IN BANDA X PER SKYSHIELD E SKYGUARD III	52.894,74	583.429,79
RHEINMETALL ITALIA S.P.A.	EUR	2.500.000,00	2	SUBASSIEMI PARTI E COMPONENTI SISTEMA PER LA DIREZIONE DEL TIRO FIELDGUARD	54.238,42	5.618,00
RHEINMETALL ITALIA S.P.A.	EUR	20.000.000,00	1	SUBASSIEMI PARTI E COMPONENTI PER IL RADAR DI RICERCA E INSEGUIMENTO IN BANDA X PER SKYSHIELD E SKYGUARD III	361.928,59	1.368.617,30
RHEINMETALL ITALIA S.P.A.	EUR	20.000.000,00	0	SUBASSIEMI PARTI E COMPONENTI PER IL RADAR PER IL SISTEMA PER LA DIREZIONE DI TIRO FIELDGUARD	219.223,34	1.368.617,30
SEASTEMA S.P.A.	EUR	77.450,00	7	PARTE PER SISTEMA DI AUTOMAZIONE DI PIATTAFORMA SEASTEMA IPMS PER MEZZI DI SUPERFICIE E SOTTOMARINI: PC INDUSTRIALE	38.500,00	0,00
SEASTEMA S.P.A.	EUR	77.450,00	3	PARTE PER SISTEMA DI AUTOMAZIONE DI PIATTAFORMA SEASTEMA IPMS PER MEZZI DI SUPERFICIE E SOTTOMARINI: MONITOR PER PC	1.500,00	0,00
SEASTEMA S.P.A.	EUR	77.450,00	5	PARTE PER SISTEMA DI AUTOMAZIONE DI PIATTAFORMA SEASTEMA IPMS PER MEZZI DI SUPERFICIE E SOTTOMARINI: PC A PANNELLO	32.500,00	0,00
SEASTEMA S.P.A.	EUR	77.450,00	2	PARTE PER SISTEMA DI AUTOMAZIONE DI PIATTAFORMA SEASTEMA IPMS PER MEZZI DI SUPERFICIE E SOTTOMARINI: SWITHC DI RETE	1.200,00	0,00
SEASTEMA S.P.A.	EUR	77.450,00	3	PARTE PER SISTEMA DI AUTOMAZIONE DI PIATTAFORMA SEASTEMA IPMS PER MEZZI DI SUPERFICIE E SOTTOMARINI: TASTIERA PC	3.750,00	0,00
SECONDO MONA S.P.A.	EUR	2.000.000,00	1	ELETTROPOMPA IMMERSA SM 205E1	5.549,92	14.926,66
SECONDO MONA S.P.A.	EUR	1.200.000,00	1	PARTI DI DI VELIVOLI	2.800,00	158.186,00

Denominazione operatore	Codice valuta	Ammontare in valuta	Quantità	Materiale oggetto del contratto	Stato di avanzamento annuale (Euro)	Utilizzo anni precedenti (Euro)
SECONDO MONA S.P.A.	EUR	300.000,00	2	POMPA TRASFERIMENTO OLIO SM 2269-1	12.162,00	0,00
SECONDO MONA S.P.A.	EUR	1.200.000,00	1	REGOLATORE DI PRESSIONE P/N SM3003-4	3.310,69	44.873,00
SECONDO MONA S.P.A.	EUR	2.000.000,00	1	RIDUTTORE DI PRESSIONE SM3003-1	3.003,36	14.926,66
SECONDO MONA S.P.A.	EUR	2.000.000,00	1	SINCRONIZZATORI DI FLUSSO PN 6101212	3.561,29	14.926,66
SECONDO MONA S.P.A.	EUR	2.000.000,00	2	VALVOLA A SFERA SM 2676-2	8.533,99	14.926,66
SECONDO MONA S.P.A.	EUR	200.000,00	5	VALVOLA BASSO LIVELLO COMBUSTIBILE PN SM3374	4.049,40	11.543,18
SECONDO MONA S.P.A.	EUR	200.000,00	36	VALVOLA BASSO LIVELLO COMBUSTIBILE PN SM3374	11.304,66	3.545,96
SECONDO MONA S.P.A.	EUR	400.000,00	2	VALVOLA BASSO LIVELLO COMBUSTIBILE PN.SM3374	626,16	1.030,05
SECONDO MONA S.P.A.	EUR	200.000,00	1	VALVOLA DI RIFORNIMENTO E SVUOTAMENTO COMBUSTIBILE PN SM3373	458,33	11.543,18
SECONDO MONA S.P.A.	EUR	400.000,00	1	VALVOLA DI RIFORNIMENTO E SVUOTAMENTO COMBUSTIBILE PN.SM3373	424,72	1.030,05
THALES ITALIA S.P.A.	EUR	1.000.000,00	5	ANTENNA ELTA 200 - RICAMBI	82.492,64	0,00
THALES ITALIA S.P.A.	EUR	100.000,00	1	ANTENNA ELTA 200 - SIST. TACAN	6.891,39	0,00
THALES ITALIA S.P.A.	EUR	60.000,00	1	ANTENNA ELTA 200 - SISTEMA TACAN	20.000,00	0,00
THALES ITALIA S.P.A.	EUR	19.383,65	2	RICAMBI PER SISTEMA TACAN DI TERRA AN-453	15.185,35	0,00
THALES ITALIA S.P.A.	EUR	1.000.000,00	2	SISTEMA TACAN DI TERA AN-453	13.900,00	0,00
THALES ITALIA S.P.A.	EUR	60.000,00	1	SISTEMA TACAN DI TERRA AN-453	40.000,00	0,00
VITROCISSET S.P.A.	EUR	753.830,00	1	SISTEMI HW.SW E SENSORISTICA PER TEST TRAIETTOGRAFICI - MATERIALI	204.400,00	0,00
VITROCISSET S.P.A.	EUR	13.258.559,00	2	VCH102832 CARRELLO PER GENERAZIONE ENERGIA ELETTRICA ALIMENTATO DA RETE FISSA PER VELIVOLO MILITARE PCE	493.623,66	1.485.292,19
VITROCISSET S.P.A.	EUR	13.258.559,00	18	VCH103720-APPARATO DI PROVA PER CAVI A RADIO FREQUENZA PER VELIVOLO MILITARE RFCT	3.133.981,44	1.485.292,19
Totale complessivo					295.868.786,73	

Esportazione Definitiva (EX)

Riepilogo per operatore

TAB. M1

Tipo di operazione: Esportazione Definitiva (EX)

Riepilogo per operatore

Denominazione operatore	Numero di operazioni svolte	Stato di avanzamento annuale (Euro)	Utilizzo anni precedenti (Euro)
A.R.I.S. APPLICAZIONI RIELABORAZIONI IMPIANTI SPECIALI S.P.A	4	119.333,77	0,00
AEREA S.P.A.	393	27.954.237,99	13.274.513,41
AERO SEKUR S.P.A	6	96.969,08	290.300,53
AERO SEKUR SPA	61	1.027.678,89	682.097,60
AEROSPACE TECHNICAL CONSTRUCTION SYSTEM S.R.L. - IN SIGLA	7	37.915,85	25.789,37
AGENZIA INDUSTRIE DIFESA	26	213.883,33	3.740.985,93
AGUSTAWESTLAND SPA	1	20.083,50	241.155.449,33
ALENIA AERMACCHI SPA	203	9.927.593,93	22.983.220,04
AMPASPACE S.R.L.	146	1.575.911,25	895.648,87
ARESCOSMO S.P.A.	21	2.884.203,06	3.783.619,51
ASE S.P.A.	122	6.075.181,56	2.304.142,77
ASTI AIRCRAFT SERVICES SRL	1	30.000,00	0,00
ATG SRL	7	255.958,32	28.433,00
AVIO S.P.A.	14	1.065.308,12	210.800,00
AVIO S.P.A.	1	274.300,00	342.875,00
AVIOGEI AIRPORT EQUIPMENT - SOCIETA' A RESPONSABILITA'	3	1.950.000,00	650.000,00
AVIOREC SRL UNIPERSONALE	53	744.098,50	226.151,50
B.M.A. S.R.L.	5	235.912,76	0,00
BENELLI ARMI SPA	18	2.639.226,48	0,00
BERCELLA SRL	36	556.538,89	3.883.908,35
BJO TACTICAL SOLUTIONS SRL	2	5.630,00	0,00
BONETTI & PARTNERS S.R.L.	8	39.224,93	0,00
C.A.B.I. CATTANEO S.P.A.	1	120.000,00	0,00

Tipo di operazione: Esportazione Definitiva (EX)

Riepilogo per operatore

Denominazione operatore	Numero di operazioni svolte	Stato di avanzamento annuale (Euro)	Utilizzo anni precedenti (Euro)
C.F.F. SISTEMI S.R.L.	1	11.400,00	0,00
C.M.S. S.P.A.	137	527.659,23	70.040,00
C.P.M. ELETTRONICA S.R.L.	6	462.700,00	0,00
CALZONI SRL	157	28.468.032,13	32.732.423,77
CENTRO COSTRUZIONI S.R.L.	64	1.249.518,95	732.895,76
CMF 2 LAVORAZIONI MECCANICHE SRL	9	1.527.740,00	0,00
CONSORZIO SIGEN	1	100,00	0,00
CORDON ELECTRONICS ITALIA S.R.L. CON UNICO SOCIO	65	1.261.620,90	423.160,00
CURTI COSTRUZIONI MECCANICHE S.P.A.	2	12.361,90	0,00
D ANNA FAUSTINO E GIANCARLO S.R.L.	2	40.420,00	20.800,00
E.M.A. EUROPEA MICROFUSIONI AEROSPAZIALI S.P.A.	318	7.182.152,22	11.458.174,52
E.M.G. S.R.L.	8	2.093.250,00	0,00
ELET.CA S.R.L	14	214.797,00	179.100,00
ELETTRONICA ASTER S.P.A.	184	8.008.419,17	6.152.907,03
ELETTRONICA S.P.A.	124	72.829.047,84	78.960.909,16
ELIGIO RE FRASCHINI SPA	10	278.500,00	76.700,00
ELSEL - S.R.L.	4	509.106,19	0,00
EUROCONTROL S.P.A.	31	752.328,00	1.000,00
FABARM - FABBRICA BRESCIANA ARMI S.P.A.	28	100.896,50	0,00
FABBRICA DI ARMI P. BERETTA S.P.A.	166	36.243.412,50	42.696.822,22
FIMAC S.P.A.	14	1.911.299,23	102.025,00
FINCANTIERI S.P.A.	16	1.888.516,34	106.412.171,07
FIOCCHI MUNIZIONI S.P.A.	117	8.457.561,36	4.783.460,50

Denominazione operatore	Numero di operazioni svolte	Stato di avanzamento annuale (Euro)	Utilizzo anni precedenti (Euro)
FORGIALLUMINIO 3 S.R.L.	2	110.750,00	0,00
FORGITAL ITALY S.P.A.	101	5.121.949,58	1.701.685,85
FRATELLI TANFOGLIO SRL	33	1.171.854,00	0,00
GE AVIO S.R.L.	1926	106.402.519,72	661.357.785,49
GELCO S.P.A.	17	195.157,85	20.242,35
GEM ELETTRONICA S.R.L.	1	833.575,00	1.088.000,00
GETTI SPECIALI S.R.L.	14	95.044,90	355.880,04
GLENAIR ITALIA S.P.A.	71	1.977.956,71	358.179,04
GORIZIANE GROUP S.P.A.	3	959.560,00	0,00
HYPERTAC SPA	86	631.323,38	27.574,08
I.D.S. INGEGNERIA DEI SISTEMI S.P.A.	1	269.763,29	0,00
ICAR S.P.A. - INDUSTRIA CONDENSATORI	3	344.600,00	0,00
IFEN S.P.A.	8	821.244,00	264.000,00
INDUSTRIE BITOSSO S.P.A.	1	8.198,80	129.248,16
INSIS S.P.A	3	34.802,38	972.000,00
INTEC SRL INTERNATIONAL TECHNOLOGY SISTEMI E RICAMBI	1	150.000,00	0,00
ISOCLIMA S.P.A.	48	850.150,88	0,00
ISOTTA FRASCHINI MOTORI S.P.A.	3	520.820,00	0,00
ITALIANA PONTI RADIO S.R.L.	3	39.976,28	0,00
ITT CANNON VEAM ITALIA S.R.L.	10	89.596,96	0,00
IVECO - OTO MELARA SCRL	3	164.530,15	0,00
IVECO DEFENCE VEHICLES S.P.A.	1467	183.800.717,85	115.968.499,38
IVECO S.P.A.	3	14.908,00	37.577,32

Tipo di operazione: Esportazione Definitiva (EX)

Riepilogo per operatore

Denominazione operatore	Numero di operazioni svolte	Stato di avanzamento annuale (Euro)	Utilizzo anni precedenti (Euro)
JOINTEK S.R.L.	134	1.653.839,28	487.019,22
KME ITALY S.P.A.	23	2.521.135,76	0,00
L.M.A. S.R.L.	159	4.890.954,94	3.112.773,27
LEAT S.P.A.	3	693.724,88	0,00
LEONARDO S.P.A.	8636	1.203.405.323,02	2.832.926.624,58
LOGIC S.P.A.	32	2.183.551,51	796.067,22
M.E.RIN S.R.L.	4	451.500,00	0,00
M.E.S. S.P.A. MECCANICA PER L ELETTRONICA E	203	92.787.331,16	17.939.916,02
M.P.G. INSTRUMENTS S.R.L.	24	1.661.210,09	0,00
MAGNAGHI AERONAUTICA S.P.A.	68	1.624.329,67	2.390.456,78
MAKO SHARK S.R.L.	6	77.502,19	193.363,38
MARCONI INDUSTRIAL SERVICES S.P.A.	1	13.831,50	0,00
MBDA ITALIA SPA	166	127.455.949,26	431.686.291,12
MECAER AVIATION GROUP S.P.A.	71	2.207.416,44	3.548.644,77
MECAL SRL	14	624.937,80	482.601,54
MEPIT S.R.L.	2	13.212,97	0,00
MICROTECNICA S.R.L.	951	14.988.980,82	41.699.827,51
MILANO SYSTEMS SRL	9	1.639.281,81	0,00
MINISTERO DELLA DIFESA	4	14.000,00	0,00
MINUTERIE 3M SRL	123	1.818.514,24	1.064.685,66
MIPOT S.P.A.	1	41.606,60	0,00
MOOG ITALIANA S.R.L.	169	6.551.379,35	2.447.521,37
N.C.M. S.P.A.	2	41.185,24	0,00

Tipo di operazione: Esportazione Definitiva (EX)

Riepilogo per operatore

Denominazione operatore	Numero di operazioni svolte	Stato di avanzamento annuale (Euro)	Utilizzo anni precedenti (Euro)
NORTHROP GRUMMAN ITALIA S.P.A.	354	22.984.734,80	57.796.283,11
O.M.P.M.	10	208.961,66	22.470,00
O.V.S. VILLELLA S.R.L.	4	468.981,68	0,00
OFFICINE FONDERIE PATRONE S.P.A.	29	2.060.657,90	0,00
OFFICINE MECCANICHE AERONAUTICHE O.M.A. S.P.A.	220	2.819.873,38	3.234.314,40
ORIZZONTE SISTEMI NAVALI S.P.A.	11	1.307.425,00	537.075.693,87
PALMIERI TOOLS FORGING SRL SOCIETA' A SOCIO UNICO	1	28.000,00	0,00
PASQUALI MICROWAVE SYSTEMS S.R.L.	4	647.500,00	0,00
PIAGGIO AERO INDUSTRIES S.P.A.	511	7.942.215,41	7.712.889,03
PIETRO ROSA TBM SRL	7	241.739,96	0,00
PRIMA ARMI S.R.L.	30	1.342.320,00	0,00
R.W.M. ITALIA S.P.A.	128	67.371.006,98	130.570.371,00
RHEINMETALL ITALIA S.P.A.	181	145.340.571,49	28.825.019,34
RHODE & SCHWARZ ITALIA S.P.A.	17	557.430,00	0,00
RIMORCHI BERTOJA S.P.A.	1	427.000,00	0,00
RIZZINI S.R.L.	2	13.352,60	0,00
SACIL S.R.L.	18	738.229,85	950.309,02
SAGICOFIM S.P.A.	3	124.550,00	173.100,00
SEASTEMA S.P.A.	33	2.918.125,68	1.256.394,74
SECONDO MONA S.P.A.	796	11.929.644,56	7.630.555,04
SICAMB S.P.A.	40	2.039.736,71	10.162.361,76
SIMAD S.P.A.	2	43.668,00	0,00
SIMMEL DIFESA S.P.A.	112	39.546.521,71	6.074.380,00

Tipo di operazione: Esportazione Definitiva (EX)

Riepilogo per operatore

Denominazione operatore	Numero di operazioni svolte	Stato di avanzamento annuale (Euro)	Utilizzo anni precedenti (Euro)
SKF INDUSTRIE S.P.A.	21	1.087.281,11	1.845.633,96
SO.MA.CI.S. - S.P.A. -	212	1.268.925,85	715.950,65
SOCIETA INDUSTRIA MECCANICA S.I.ME. S.R.L.	6	57.888,27	0,00
SUPPORT LOGISTIC SERVICES S.R.L.	4	823.774,08	0,00
TECNOLOGIE INDUSTRIALI & AERONAUTICHE SRL	3	9.449,48	0,00
TECNOSERVICE S.R.L. DI MARRAS BRUNO & C.	1	249.120,00	0,00
TEKNE S.R.L.	3	292.000,00	0,00
TEKNEL - SOCIETA A RESPONSABILITA LIMITATA	21	4.439.980,00	790.200,00
TELESPAZIO SPA	2	30.612,00	2.558.319,00
THALES ALENIA SPACE ITALIA S.P.A.	12	38.332.400,00	30.922.500,00
THALES ITALIA S.P.A.	144	6.871.693,02	5.014.831,83
U.E.E. ITALIA S.R.L.	14	1.814.825,58	102.600,00
UMBRAGROUP S.P.A.	18	536.847,10	574.522,80
VARINELLI SRL	1	2.596.239,20	0,00
VIRTUALABS SOCIETA' A RESPONSABILITA' LIMITATA	3	3.010.000,00	0,00
VITROCISSET S.P.A.	32	6.587.543,94	3.266.659,44
WARTSILA ITALIA SPA	35	5.282.519,00	0,00
Totale complessivo		2.388.243.073,93	

Riesportazione (RE)
Riepilogo per operatore
TAB. M1 - APPENDICE

Tipo di operazione: Riestrutturazione (RE)

Riepilogo per operatore

Denominazione operatore	Numero di operazioni svolte	Stato di avanzamento annuale (Euro)	Utilizzo anni precedenti (Euro)
AEREA S.P.A.	2	30.000,00	300.000,00
AGUSTAWESTLAND SPA	2	99.171,23	49.538,29
ASE S.P.A.	5	132.063,61	806.576,00
CALZONI SRL	16	1.375.206,45	648.580,57
ELDES S.R.L.	1	14.500,00	30.000,00
ELET.CA S.R.L	2	15.597,20	0,00
ELETTRONICA ASTER S.P.A.	80	1.808.452,84	7.182.098,76
ELETTRONICA S.P.A.	96	26.152.950,24	117.288.360,11
EUROCONTROL S.P.A.	2	127.800,00	0,00
FIMAC S.P.A.	10	240.000,00	0,00
FINCANTIERI S.P.A.	1	6.000,00	61.000,00
GE AVIO S.R.L.	37	4.916.456,63	147.902.227,42
IVECO OTO MELARA SOCIETÀ CONSORTILE A.R.L.	2	68.265,87	1.214.083,10
LEONARDO S.P.A.	1885	177.469.376,40	532.801.122,68
LOGIC S.P.A.	21	166.361,79	417.018,60
M.E.S. S.P.A. MECCANICA PER L ELETTRONICA E	17	1.976.639,73	2.774.373,09
MAGNAGHI AERONAUTICA S.P.A.	4	61.147,06	9.589,89
MBDA ITALIA SPA	34	13.871.623,53	5.830.180,43
MECAER AVIATION GROUP S.P.A.	17	479.491,83	696.182,00
MICROTECNICA S.R.L.	103	1.324.771,51	1.326.361,88
NORTHROP GRUMMAN ITALIA S.P.A.	74	3.915.207,46	38.836.146,13
OFFICINE MECCANICHE AERONAUTICHE O.M.A. S.P.A.	1	33.247,00	655.459,76
ORIZZONTE SISTEMI NAVALI S.P.A.	2	106.000,00	600.000,00

Tipo di operazione: Riesportazione (RE)

Riepilogo per operatore

Denominazione operatore	Numero di operazioni svolte	Stato di avanzamento annuale (Euro)	Utilizzo anni precedenti (Euro)
R.W.M. ITALIA S.P.A.	1	1.600,00	0,00
RHEINMETALL ITALIA S.P.A.	39	2.451.221,30	35.591.902,76
SECONDO MONA S.P.A.	31	238.678,53	593.350,52
SUPPORT LOGISTIC SERVICES S.R.L.	1	6.948,76	57.888,40
TEKNE S.R.L.	1	20.000,00	0,00
THALES ITALIA S.P.A.	9	169.884,16	0,00
VITROCISSET S.P.A.	21	4.499.192,53	2.844.415,05
Totale complessivo		241.777.855,66	

Temporanea Esportazione (TE)

Riepilogo per operatore

TAB. N1

Tipo di operazione: Temporanea Esportazione (TE)

Riepilogo per operatore

Denominazione operatore	Numero di operazioni svolte	Stato di avanzamento annuale (Euro)	Utilizzo anni precedenti (Euro)
AGUSTAWESTLAND SPA	8	137.401,48	1.488.265,31
ELET.CA S.R.L	1	500,00	0,00
ELETTRONICA ASTER S.P.A.	1	33.100,00	0,00
ELETTRONICA S.P.A.	32	3.910.956,04	2.349.586,87
ELSEL - S.R.L.	1	100.000,00	0,00
FABBRICA DI ARMI P. BERETTA S.P.A.	45	109.722,58	0,00
GE AVIO S.R.L.	37	1.289.152,85	1.317.553,95
GEM ELETTRONICA S.R.L.	1	4.000,00	0,00
INSIS S.P.A	3	235.000,00	0,00
IVECO DEFENCE VEHICLES S.P.A.	1	100.000,00	0,00
LEONARDO S.P.A.	441	65.892.230,43	71.716.663,98
LOGIC S.P.A.	1	133.163,00	0,00
M.E.RIN S.R.L.	4	370,00	0,00
M.E.S. S.P.A. MECCANICA PER L ELETTRONICA E	3	10.000,00	0,00
M.P.G. INSTRUMENTS S.R.L.	26	299.330,07	118.803,04
MBDA ITALIA SPA	10	107.697,68	851.989,92
MICROTECNICA S.R.L.	24	408.386,03	30.637,76
NORTHROP GRUMMAN ITALIA S.P.A.	31	2.877.974,10	6.205.922,88
PIAGGIO AERO INDUSTRIES S.P.A.	1	176.956,00	0,00
RHEINMETALL ITALIA S.P.A.	40	6.558.424,66	3.716.033,00
SECONDO MONA S.P.A.	22	246.139,73	419.213,76
SIMMEL DIFESA S.P.A.	1	200,00	0,00
SUPPORT LOGISTIC SERVICES S.R.L.	2	26.000,00	0,00

Tipo di operazione: Temporanea Esportazione (TE)

Riepilogo per operatore

Denominazione operatore	Numero di operazioni svolte	Stato di avanzamento annuale (Euro)	Utilizzo anni precedenti (Euro)
TECNOLOGIE INDUSTRIALI & AERONAUTICHE SRL	1	2.000,00	0,00
TEKNE S.R.L.	2	150.000,00	65.000,00
Totale complessivo		82.808.704,65	

Importazione Definitiva (IM)

Riepilogo per operatore

TAB. 01

Tipo di operazione: Importazione Definitiva (IM)

Riepilogo per operatore

Denominazione operatore	Numero di operazioni svolte	Stato di avanzamento annuale (Euro)	Utilizzo anni precedenti (Euro)
AGENZIA INDUSTRIE DIFESA	18	6.888.920,21	0,00
AGUSTAWESTLAND SPA	6	1.958.420,81	106.266,19
ANGELO PODESTA' S.R.L.	3	550.787,52	0,00
ASE S.P.A.	4	24.928,99	12.627,07
B.M.A. S.R.L.	24	609.658,43	0,00
B.M.D. S.P.A.	3	271.698,97	87.320,23
B.W.M.I. S.R.L.	4	136.943,29	0,00
BENELLI ARMI SPA	2	1.651,64	0,00
CALZONI SRL	8	465.276,29	0,00
ELETTRONICA S.P.A.	9	7.089.313,39	0,00
ESPLODENTI SABINO S.R.L.	28	9.562,33	0,00
FABBRICA DI ARMI P. BERETTA S.P.A.	24	879.268,35	260.795,94
FINMECCANICA S.P.A.	1	325.377,40	943.594,46
FIOCCHI MUNIZIONI S.P.A.	6	2.752,29	0,00
INSIS S.P.A	3	156.176,87	0,00
ISOCLIMA S.P.A.	4	20.243,25	0,00
ITT CANNON VEAM ITALIA S.R.L.	2	18.688,84	0,00
LARIMART S.P.A.	9	874.278,00	1.273.600,00
LEAT S.P.A.	3	669.941,94	0,00
LEONARDO S.P.A.	215	60.614.494,91	49.121.277,26
M.E.S. S.P.A. MECCANICA PER L ELETTRONICA E	48	8.669.200,47	1.221.170,17
M.P.G. INSTRUMENTS S.R.L.	17	729.195,63	752.852,93
MAGICOM INGEGNERIA SRL	10	1.473.843,21	0,00

Tipo di operazione: Importazione Definitiva (IM)

Riepilogo per operatore

Denominazione operatore	Numero di operazioni svolte	Stato di avanzamento annuale (Euro)	Utilizzo anni precedenti (Euro)
MBDA ITALIA SPA	19	1.749.723,98	214.917,37
MICROELIT S.P.A.	27	823.555,16	498.061,63
MICROTECNICA S.R.L.	9	141.134,44	0,00
MOOG ITALIANA S.R.L.	65	818.275,04	165.984,67
N.C.M. S.P.A.	1	30.906,65	7.726,66
NORTHROP GRUMMAN ITALIA S.P.A.	79	3.736.583,26	26.145.019,27
PETZ CO. S.R.L.	22	877.724,63	829.270,00
PRIMA ARMI S.R.L.	15	714.360,00	0,00
R.W.M. ITALIA S.P.A.	39	6.368.950,85	852.953,28
RHEINMETALL ITALIA S.P.A.	51	11.476.575,44	7.832.966,87
SECONDO MONA S.P.A.	4	108.629,74	268.405,96
SELENIA 2000 S.R.L.	43	4.800.313,81	3.255.597,76
SICAMB S.P.A.	3	308.168,09	21.654,13
SIMMEL DIFESA S.P.A.	41	4.868.390,79	2.272.175,15
SUPPORT LOGISTIC SERVICES S.R.L.	9	2.423.801,60	2.896.512,90
VM SAFETY SRL	2	690.932,00	289.460,00
Totale complessivo		132.378.648,51	

Reimportazione(RI)
Riepilogo per operatore
TAB. 01 - APPENDICE

Tipo di operazione: Reimportazione(RI)

Riepilogo per operatore

Denominazione operatore	Numero di operazioni svolte	Stato di avanzamento annuale (Euro)	Utilizzo anni precedenti (Euro)
AGUSTAWESTLAND SPA	9	312.737,70	679.019,49
ELET.CA S.R.L	1	500,00	0,00
ELETTRONICA ASTER S.P.A.	1	33.100,00	0,00
ELETTRONICA S.P.A.	18	786.123,18	418.870,86
ELSEL - S.R.L.	1	100.000,00	0,00
FABBRICA DI ARMI P. BERETTA S.P.A.	62	119.214,13	0,00
GE AVIO S.R.L.	37	816.077,00	219.176,75
INSIS S.P.A	3	235.000,00	0,00
IVECO DEFENCE VEHICLES S.P.A.	1	100.000,00	0,00
LEONARDO S.P.A.	434	27.614.422,15	64.398.847,69
LOGIC S.P.A.	1	133.163,00	0,00
M.E.RIN S.R.L.	4	370,00	0,00
M.E.S. S.P.A. MECCANICA PER L ELETTRONICA E	3	10.000,00	0,00
M.P.G. INSTRUMENTS S.R.L.	26	266.263,51	52.833,77
MBDA ITALIA SPA	8	195.903,04	1.781,09
MICROTECNICA S.R.L.	42	201.045,00	25.458,51
NORTHROP GRUMMAN ITALIA S.P.A.	162	3.613.031,71	6.268.305,27
RHEINMETALL ITALIA S.P.A.	37	6.063.519,00	10.473.184,95
SECONDO MONA S.P.A.	28	290.700,63	333.869,93
SUPPORT LOGISTIC SERVICES S.R.L.	1	16.000,00	0,00
TECNOLOGIE INDUSTRIALI & AERONAUTICHE SRL	1	2.000,00	0,00
THALES STARMILLE S.R.L.	1	33.000,00	87.000,00
Totale complessivo		40.942.170,05	

Temporanea Importazione (TI)

Riepilogo per operatore

TAB. P1

Denominazione operatore	Numero di operazioni svolte	Stato di avanzamento annuale (Euro)	Utilizzo anni precedenti (Euro)
AEREA S.P.A.	8	556.116,57	285.000,00
ASE S.P.A.	16	306.267,46	1.032.962,59
CALZONI SRL	3	325.613,25	3.666.690,68
ELDES S.R.L.	1	14.500,00	30.000,00
ELET.CA S.R.L	1	7.798,60	0,00
ELETTRONICA ASTER S.P.A.	35	2.300.815,80	1.673.967,23
ELETTRONICA S.P.A.	48	24.235.861,84	129.215.662,06
EUROCONTROL S.P.A.	9	249.100,00	0,00
FABBRICA DI ARMI P. BERETTA S.P.A.	2	28.305,34	0,00
FIMAC S.P.A.	4	225.000,00	150.000,00
GE AVIO S.R.L.	33	8.826.429,38	71.916.269,26
IVECO - OTO MELARA SCRL	1	599.826,00	1.406.983,70
LEONARDO S.P.A.	1035	204.589.757,66	560.346.195,59
LOGIC S.P.A.	20	233.321,56	447.948,60
M.E.S. S.P.A. MECCANICA PER L ELETTRONICA E	17	2.005.934,87	2.851.906,88
M.P.G. INSTRUMENTS S.R.L.	2	303.735,60	0,00
MAGNAGHI AERONAUTICA S.P.A.	2	20.379,77	88.874,53
MBDA ITALIA SPA	41	13.887.800,01	9.240.483,07
MECAER AVIATION GROUP S.P.A.	7	323.898,83	764.002,00
MICROTECNICA S.R.L.	63	865.100,24	1.527.028,14
NORTHROP GRUMMAN ITALIA S.P.A.	140	9.495.755,82	33.042.406,39
OFFICINE MECCANICHE AERONAUTICHE O.M.A. S.P.A.	1	100,00	2.100,00
ORIZZONTE SISTEMI NAVALI S.P.A.	1	100.000,00	606.000,00

Tipo di operazione: Temporanea Importazione (TI)

Riepilogo per operatore

Denominazione operatore	Numero di operazioni svolte	Stato di avanzamento annuale (Euro)	Utilizzo anni precedenti (Euro)
R.W.M. ITALIA S.P.A.	12	11.785.611,27	9.054.403,42
RHEINMETALL ITALIA S.P.A.	45	10.438.047,86	32.871.252,18
SEASTEMA S.P.A.	5	77.450,00	0,00
SECONDO MONA S.P.A.	17	55.784,52	234.104,85
THALES ITALIA S.P.A.	10	178.469,38	0,00
VITROCISSET S.P.A.	15	3.832.005,10	1.485.292,19
Totale complessivo		295.868.786,73	

Esportazione Definitiva (EX)

Riepilogo per paese

TAB. M2

Tipo di operazione: Esportazione Definitiva (EX)

Riepilogo per paese

Area geografica	Paese	Numero di operazioni svolte	Stato di avanzamento annuale (Euro)	Utilizzo anni precedenti (Euro)
1	Austria	103	7.899.413,68	38.528.014,29
1	Belgio	201	9.440.084,11	41.513.223,46
1	Bulgaria	13	414.516,38	4.444.863,09
1	Cipro	3	62.764,00	0,00
1	Croazia	2	429.486,00	0,00
1	Danimarca	100	15.798.941,39	32.998.898,17
1	Estonia	10	331.621,10	15.898,00
1	Finlandia	44	4.200.393,30	9.491.973,22
1	Francia	2617	141.223.152,15	272.134.817,06
1	Germania	3411	260.185.513,82	650.693.958,31
1	Grecia	16	8.834.935,45	14.806.345,99
1	Irlanda	7	378.016,92	214.945,81
1	Lituania	3	7.800,00	0,00
1	Lussemburgo	37	882.979,34	1.144.298,00
1	Malta	7	243.300,76	16.000.000,00
1	Paesi Bassi	78	17.141.138,29	4.730.499,15
1	Polonia	169	12.186.295,26	129.545.877,67
1	Portogallo	23	598.490,37	2.140.328,68
1	Regno Unito	2717	216.117.931,85	440.448.365,36
1	Rep. Ceca	139	17.275.797,32	32.843.921,30
1	Rep. slovacca	11	616.318,00	6.619.946,31
1	Romania	38	1.293.608,90	19.188,00
1	Slovenia	1	1.650,00	0,00

Tipo di operazione: Esportazione Definitiva (EX)

Riepilogo per paese

Area geografica	Paese	Numero di operazioni svolte	Stato di avanzamento annuale (Euro)	Utilizzo anni precedenti (Euro)
1	Spagna (escluse XC XL)	1154	82.938.705,82	271.063.273,92
1	Svezia	87	7.275.591,33	51.275.802,41
1	Ungheria	2	222.000,00	0,00
2	Canada	86	6.377.233,44	22.142.004,65
2	Norvegia	112	35.427.283,11	58.287.090,79
2	Stati Uniti d'America	2757	203.812.619,16	137.392.639,62
2	Turchia	840	338.186.473,40	447.831.948,09
3	Afganistan	8	1.052.118,40	0,00
3	Algeria	153	2.728.567,73	778.231.143,20
3	Angola	3	7.010.300,00	0,00
3	Arabia Saudita	663	96.648.177,80	193.851.488,41
3	Argentina	16	837.755,20	11.362.657,49
3	Australia	517	63.076.163,91	63.871.802,07
3	Bahrein	23	12.499.165,45	30.666.864,85
3	Bangladesh	151	22.979.802,63	122.291.369,97
3	Bolivia	2	437.135,73	0,00
3	Brasile	486	18.766.493,09	24.236.492,43
3	Ciad	31	1.447.944,40	2.012.118,84
3	Cile	15	2.589.733,44	169.610,84
3	Citta' del Vaticano	3	3.324,00	0,00
3	Colombia	3	258.368,52	0,00
3	Corea del Sud	289	24.874.630,22	22.946.870,03
3	Ecuador	6	838.075,04	318.901,30

Tipo di operazione: Esportazione Definitiva (EX)

Riepilogo per paese

Area geografica	Paese	Numero di operazioni svolte	Stato di avanzamento annuale (Euro)	Utilizzo anni precedenti (Euro)
3	Egitto	64	30.786.800,82	36.514.616,01
3	Emirati arabi uniti	122	91.493.382,30	124.759.426,97
3	Filippine	36	14.210.546,39	9.862.504,18
3	Giappone	37	8.501.842,27	793.908,72
3	Giordania	17	600.179,65	4.145.804,47
3	Hong Kong	1	34.000,00	0,00
3	India	397	33.769.966,17	25.940.017,41
3	Indonesia	80	22.811.629,71	16.766.299,16
3	Irak	4	4.000.000,00	2.116.050,00
3	Israele	263	6.341.394,25	457.217.686,26
3	Kenia	91	26.270.959,75	1.600.000,00
3	Kosovo (cfr la risoluzione 1244 del Consiglio di Sicurezza delle	4	342.695,00	0,00
3	Kuwait	169	81.899.022,73	20.365.649,92
3	Libano	4	374.855,92	0,00
3	Malaysia	23	4.822.233,08	4.728.119,14
3	Mali	1	164.500,00	0,00
3	Marocco	184	29.322.905,15	8.033.084,54
3	Maurizio	1	13.500,00	0,00
3	Messico	44	2.184.679,90	74.899,10
3	Montenegro	4	27.000,00	0,00
3	Nepal	2	98.155,00	0,00
3	Nigeria	7	8.268.277,73	0,00
3	Nuova Zelanda	38	1.667.511,36	11.764.378,33

Tipo di operazione: Esportazione Definitiva (EX)

Riepilogo per paese

Area geografica	Paese	Numero di operazioni svolte	Stato di avanzamento annuale (Euro)	Utilizzo anni precedenti (Euro)
3	Oman	197	4.934.288,46	4.132.338,78
3	Pakistan	223	84.782.740,08	518.925.875,20
3	Peru'	106	1.555.517,23	102.473.753,26
3	Qatar	103	106.230.766,76	110.465.895,12
3	Repubblica dominicana	1	607.000,00	49.700,00
3	Serbia	5	523.660,00	0,00
3	Singapore	493	49.037.828,37	88.062.348,00
3	Sud Africa	3	376.489,56	0,00
3	Svizzera	126	4.941.790,92	26.657.234,51
3	Tailandia	53	13.961.204,97	21.652.303,91
3	Taiwan	30	12.909.569,38	1.371.575,91
3	Togo	3	646.250,00	230.000,00
3	Turkmenistan	5	1.576.955,83	1.618.194,29
3	Uruguay	9	1.003.243,38	1.003.243,41
3	Venezuela	4	125.400,00	0,00
3	Vietnam	4	537.940,00	0,00
3	Zambia	161	90.634.581,60	0,00
		Totale complessivo	2.388.243.073,93	

Riesportazione (RE)
Riepilogo per paese
TAB. M2 - APPENDICE

Tipo di operazione: Riesportazione (RE)

Riepilogo per paese

Area geografica	Paese	Numero di operazioni svolte	Stato di avanzamento annuale (Euro)	Utilizzo anni precedenti (Euro)
1	Regno Unito	9	178.789,34	4.070.535,79
2	Canada	122	2.083.288,24	84.630.381,04
2	Stati Uniti d'America	410	45.778.157,34	56.500.618,39
2	Turchia	341	31.514.576,90	161.316.596,08
3	Afganistan	3	75.185,35	0,00
3	Algeria	7	1.172.151,21	3.534.593,85
3	Arabia Saudita	18	1.135.162,57	2.728.784,04
3	Australia	253	54.824.677,51	63.351.264,75
3	Bahrein	7	6.682.148,91	0,00
3	Bangladesh	1	6.000,00	61.000,00
3	Brasile	99	5.661.416,33	186.721.892,52
3	Ciad	12	1.338.736,62	159.710,02
3	Cile	5	403.492,83	62.750,57
3	Colombia	1	7.101,38	0,00
3	Congo (Repubblica)	15	179.905,00	121.390,00
3	Corea del Sud	17	2.448.706,83	170.000,00
3	Egitto	3	255.000,00	1.319.615,95
3	Emirati arabi uniti	101	25.822.603,38	116.191.551,05
3	Giappone	9	953.976,54	49.979.387,91
3	Giordania	4	256.437,53	791.284,37
3	India	107	2.930.215,63	12.752.326,07
3	Indonesia	2	425.000,00	0,00
3	Israele	438	27.500.798,18	76.862.213,42

Tipo di operazione: Riestportazione (RE)

Riepilogo per paese

Area geografica	Paese	Numero di operazioni svolte	Stato di avanzamento annuale (Euro)	Utilizzo anni precedenti (Euro)
3	Kuwait	5	448.557,84	11.972.778,81
3	Malaysia	36	2.449.496,75	835.172,12
3	Marocco	13	380.611,29	517.251,35
3	Nuova Zelanda	27	6.247.100,13	10.860.568,44
3	Oman	51	7.206.800,80	9.012.905,08
3	Pakistan	121	4.394.857,39	16.959.076,28
3	Peru'	32	614.710,21	1.744.305,57
3	Singapore	22	613.435,09	657.003,77
3	Sud Africa	3	135.000,00	405.000,00
3	Svizzera	223	7.653.758,54	24.226.498,20
		Totale complessivo	241.777.855,66	

Temporanea Esportazione (TE)

Riepilogo per paese

TAB. N2

Tipo di operazione: Temporanea Esportazione (TE)

Riepilogo per paese

Area geografica	Paese	Numero di operazioni svolte	Stato di avanzamento annuale (Euro)	Utilizzo anni precedenti (Euro)
1	Finlandia	3	118.092,12	599.835,85
1	Francia	8	240.120,57	1.298.917,00
1	Paesi Bassi	16	573.210,00	9.004.701,44
1	Spagna (escluse XC XL)	3	1.684,00	551.886,38
2	Albania	1	5.500,00	0,00
2	Canada	6	72.689,36	791.074,66
2	Stati Uniti d'America	398	20.187.277,62	58.911.724,86
2	Turchia	10	88.800,00	0,00
3	Algeria	1	1.100.000,00	0,00
3	Arabia Saudita	7	555.094,00	0,00
3	Australia	4	46.000,00	0,00
3	Bahrein	3	51.000,00	0,00
3	Brasile	6	108.300,00	0,00
3	Colombia	2	52.250,00	0,00
3	Congo (Repubblica)	40	4.510.034,54	3.924.841,50
3	Corea del Sud	6	86.500,00	0,00
3	Egitto	17	67.000,00	8.000,00
3	Emirati arabi uniti	48	34.247.984,68	0,00
3	Giappone	4	31.000,00	0,00
3	Giordania	12	38.300,00	0,00
3	Honduras	3	5.200,00	0,00
3	India	4	174.263,00	0,00
3	Indonesia	6	111.200,00	0,00

Tipo di operazione: Temporanea Esportazione (TE)

Riepilogo per paese

Area geografica	Paese	Numero di operazioni svolte	Stato di avanzamento annuale (Euro)	Utilizzo anni precedenti (Euro)
3	Israele	39	2.727.320,02	2.983.529,31
3	Kuwait	4	233.500,00	0,00
3	Malaysia	3	42.500,00	0,00
3	Marocco	5	8.600,00	0,00
3	Messico	2	29.000,00	0,00
3	Pakistan	12	473.514,00	30.000,00
3	Peru'	3	12.800,00	0,00
3	Qatar	7	1.351.500,00	0,00
3	Serbia	1	200,00	0,00
3	Singapore	4	239.000,00	0,00
3	Sud Africa	6	769.457,08	2.250.408,00
3	Svizzera	37	6.274.724,66	3.716.033,00
3	Tailandia	3	85.207,00	0,00
3	Taiwan	5	8.089.882,00	4.208.718,47
		Totale complessivo	82.808.704,65	

Importazione Definitiva (IM)

Riepilogo per paese

TAB. O2

Tipo di operazione: Importazione Definitiva (IM)

Riepilogo per paese

Area geografica	Paese	Numero di operazioni svolte	Stato di avanzamento annuale (Euro)	Utilizzo anni precedenti (Euro)
2	Canada	32	4.606.913,75	5.785.320,19
2	Stati Uniti d'America	500	80.331.572,30	76.906.964,94
2	Turchia	15	5.320.530,00	1.581.325,98
3	Arabia Saudita	9	141.134,44	0,00
3	Australia	4	20.243,25	0,00
3	Bosnia-Erzegovina	6	4.403,73	0,00
3	Brasile	4	2.255,00	0,00
3	Cina	3	383.028,14	909.089,77
3	Congo (Repubblica)	19	827.380,25	0,00
3	Corea del Sud	24	2.766.234,92	1.756.788,75
3	Emirati arabi uniti	4	3.386.513,39	0,00
3	India	15	1.652.693,00	19.912,00
3	Israele	57	6.876.604,77	960.944,23
3	Malaysia	5	50.730,00	36.045,00
3	Montenegro	26	9.200,00	0,00
3	Peru'	17	501.445,17	902.648,85
3	Serbia	8	1.617.700,00	0,00
3	Singapore	17	5.810.763,52	0,00
3	Sri Lanka	2	5.487,27	0,00
3	Sud Africa	5	748.294,33	267.940,00
3	Svizzera	105	17.112.521,28	10.203.230,19
3	Ucraina	3	203.000,00	0,00
		Totale complessivo	132.378.648,51	

Reimportazione(RI)
Riepilogo per paese
TAB. O2 - APPENDICE

Tipo di operazione: Reimportazione(RI)

Riepilogo per paese

Area geografica	Paese	Numero di operazioni svolte	Stato di avanzamento annuale (Euro)	Utilizzo anni precedenti (Euro)
2	Canada	5	149.163,01	412.764,54
2	Stati Uniti d'America	611	20.262.677,55	67.870.188,25
2	Turchia	9	78.800,00	0,00
3	Algeria	1	1.100.000,00	0,00
3	Arabia Saudita	29	799.882,00	0,00
3	Australia	3	46.000,00	0,00
3	Bahreïn	3	51.000,00	0,00
3	Bangladesh	2	382.900,00	0,00
3	Brasile	9	110.500,00	0,00
3	Congo (Repubblica)	21	1.337.010,00	1.326.030,00
3	Corea del Sud	3	26.000,00	0,00
3	Egitto	20	290.010,00	0,00
3	Emirati arabi uniti	35	2.605.884,68	0,00
3	Giappone	5	32.000,00	1.000,00
3	Giordania	12	38.300,00	0,00
3	India	7	235.171,00	0,00
3	Indonesia	27	5.862.694,67	0,00
3	Israele	16	617.476,58	665.739,57
3	Kazakistan	1	100.000,00	0,00
3	Kuwait	1	74.000,00	0,00
3	Malaysia	3	42.500,00	0,00
3	Messico	2	29.000,00	0,00
3	Pakistan	8	267.200,00	0,00

Tipo di operazione: Reimportazione(RI)

Riepilogo per paese

Area geografica	Paese	Numero di operazioni svolte	Stato di avanzamento annuale (Euro)	Utilizzo anni precedenti (Euro)
3	Peru'	3	12.800,00	0,00
3	Singapore	3	235.000,00	0,00
3	Sud Africa	3	116.913,00	2.209.441,00
3	Svizzera	35	5.919.319,00	10.473.184,95
3	Tailandia	4	119.968,56	0,00
		Totale complessivo	40.942.170,05	

Temporanea Importazione (TI)

Riepilogo per paese

TAB. P2

Tipo di operazione: Temporanea Importazione (TI)

Riepilogo per paese

Area geografica	Paese	Numero di operazioni svolte	Stato di avanzamento annuale (Euro)	Utilizzo anni precedenti (Euro)
2	Canada	40	567.805,26	68.564.354,93
2	Stati Uniti d'America	420	69.502.947,13	176.166.113,30
2	Turchia	202	33.635.279,93	137.448.233,27
3	Afganistan	3	75.185,35	0,00
3	Algeria	4	1.490.000,00	606.000,00
3	Arabia Saudita	15	1.119.127,22	3.195.598,07
3	Argentina	1	3.920,81	7.850,00
3	Australia	164	46.618.399,29	8.483.352,56
3	Bahrein	5	59.470,00	0,00
3	Bangladesh	3	3.900,00	0,00
3	Brasile	56	11.048.799,53	103.512.292,97
3	Cile	3	175.776,80	0,00
3	Cina	2	146.167,49	0,00
3	Colombia	1	4.644,93	9.289,86
3	Congo (Repubblica)	20	607.347,00	188.600,00
3	Corea del Sud	29	2.659.744,83	1.358.000,00
3	Egitto	1	445.000,00	1.989.615,95
3	Emirati arabi uniti	80	25.295.056,47	128.412.092,34
3	Giappone	5	6.195.062,38	8.362.974,86
3	India	60	3.860.380,47	4.754.182,56
3	Israele	105	36.899.123,22	93.685.433,67
3	Kuwait	6	5.725.625,36	6.116.139,24
3	Malaysia	50	3.486.400,71	2.066.559,12

Tipo di operazione: Temporanea Importazione (TI)

Riepilogo per paese

Area geografica	Paese	Numero di operazioni svolte	Stato di avanzamento annuale (Euro)	Utilizzo anni precedenti (Euro)
3	Messico	2	95.600,72	133.988,39
3	Nuova Zelanda	20	11.341.930,65	19.416.561,61
3	Oman	15	3.540.111,02	17.349.037,66
3	Pakistan	60	4.984.802,57	13.645.236,23
3	Peru'	16	569.809,70	2.415.956,86
3	Qatar	6	540.000,00	0,00
3	Singapore	14	1.721.553,28	684.342,45
3	Svizzera	179	11.173.353,78	27.076.559,97
3	Tailandia	3	119.405,00	0,00
3	Taiwan	4	12.157.055,83	36.291.167,49
		Totale complessivo	295.868.786,73	

Programmi Intergovernativi

Riesportazione (RE)

TAB. M - APPENDICE

Programma	Denominazione Operatore	Stato avanzamento annuale (Euro)	Operazioni svolte
PMI-1	LEONARDO S.P.A.	261.321.146,21	1757
PMI-14	LEONARDO S.P.A.	30.000,57	1
PMI-21	LEONARDO S.P.A.	2.313.351,65	169
PMI-1	GE AVIO S.R.L.	7.717.992,37	78
PMI-6	LEONARDO S.P.A.	272.049,72	5
PMI-1	MICROTECNICA S.R.L.	6.657.344,60	185
PMI-1	ASE S.P.A.	14.000,00	1
PMI-13	LEONARDO S.P.A.	270.310,79	11
PMI-1	OFFICINE MECCANICHE AERONAUTICHE O.M.A. S.P.A.	598.362,84	50
PMI-1	ELETTRONICA S.P.A.	2.798.426,95	20
PMI-2	AEREA S.P.A.	467.392,19	9
PMI-14	AVIO S.P.A.	2.285.540,21	5
PMI-2	LEONARDO S.P.A.	13.303.090,82	289
PMI-12	MBDA ITALIA SPA	973.500,00	11
PMI-1	AEREA S.P.A.	6.519.078,50	108
PMI-26	AEREA S.P.A.	247.751,54	7
PMI-12	THALES ITALIA S.P.A.	634.412,12	5
PMI-2	MICROTECNICA S.R.L.	1.104.042,43	45
Totale complessivo		307.527.793,51	

Programmi Intergovernativi
Temporanea Esportazione (TE)
TAB. N

Programma	Denominazione Operatore	Stato avanzamento annuale (Euro)	Operazioni svolte
PMI-1	LEONARDO S.P.A.	157.906.107,82	1467
PMI-14	LEONARDO S.P.A.	200.937,93	1
PMI-21	LEONARDO S.P.A.	1.473.000,00	51
PMI-1	GE AVIO S.R.L.	5.085.478,06	193
PMI-6	LEONARDO S.P.A.	175.300,00	2
PMI-20	LEONARDO S.P.A.	10.927,76	2
PMI-25	LEONARDO S.P.A.	388.000,00	4
PMI-1	ASE S.P.A.	494.271,11	32
PMI-1	MICROTECNICA S.R.L.	63.661,75	13
PMI-13	LEONARDO S.P.A.	150.181,13	7
PMI-24	ORIZZONTE SISTEMI NAVALI S.P.A.	5.947.864,99	1
PMI-24	FINCANTIERI S.P.A.	861.700,00	6
PMI-26	GE AVIO S.R.L.	580.491,54	11
PMI-26	L.M.A. S.R.L.	16.970,22	1
PMI-2	AEREA S.P.A.	233.471,84	3
PMI-14	AVIO S.P.A.	1.938.732,50	3
PMI-1	AEREA S.P.A.	2.543.184,19	40
PMI-2	LEONARDO S.P.A.	28.708.730,22	43
PMI-24	LEONARDO S.P.A.	4.082.050,00	4
PMI-1	NORTHROP GRUMMAN ITALIA S.P.A.	1.239.824,17	29
PMI-26	AEREA S.P.A.	855.936,24	23
PMI-12	THALES ITALIA S.P.A.	464.830,99	3
PMI-2	MICROTECNICA S.R.L.	39.248,30	3

Tipo di operazione: Temporanea Esportazione (TE) - Programmi Intergovernativi

TAB. N

Programma	Denominazione Operatore	Stato avanzamento annuale (Euro)	Operazioni svolte
PMI-1	JOINTEK S.R.L.	80.000,00	4
Totale complessivo		213.540.900,76	

Programmi Intergovernativi
Importazione Definitiva (IM)

TAB. O

Programma	Denominazione Operatore	Stato avanzamento annuale (Euro)	Operazioni svolte
PMI-1	LEONARDO S.P.A.	2.431.856,19	11
PMI-21	LEONARDO S.P.A.	2.184.000,00	14
PMI-1	GE AVIO S.R.L.	8.199.375,50	316
PMI-1	AVIO S.P.A.	47.201,55	1
PMI-2	LEONARDO S.P.A.	846.832,71	16
PMI-12	MBDA ITALIA SPA	256.000,00	1
PMI-26	AEREA S.P.A.	790.759,00	64
Totale complessivo		14.756.024,95	

Programmi Intergovernativi

Reimportazione(RI)

TAB. O - APPENDICE

Programma	Denominazione Operatore	Stato avanzamento annuale (Euro)	Operazioni svolte
PMI-1	LEONARDO S.P.A.	89.354.528,04	715
PMI-21	LEONARDO S.P.A.	1.166.333,10	45
PMI-1	GE AVIO S.R.L.	10.994.168,73	167
PMI-1	LOGIC S.P.A.	20.000,00	1
PMI-25	LEONARDO S.P.A.	380.000,00	5
PMI-1	AVIO S.P.A.	2.890,00	1
PMI-1	ELETTRONICA S.P.A.	283.307,00	7
PMI-26	GE AVIO S.R.L.	321.558,98	11
PMI-26	L.M.A. S.R.L.	90.990,87	2
PMI-2	AEREA S.P.A.	120.124,64	4
PMI-1	AEREA S.P.A.	2.036.376,59	72
PMI-2	LEONARDO S.P.A.	4.933.857,62	33
PMI-24	LEONARDO S.P.A.	58.000,00	1
PMI-1	NORTHROP GRUMMAN ITALIA S.P.A.	725.865,15	20
PMI-26	AEREA S.P.A.	902.241,30	20
PMI-12	THALES ITALIA S.P.A.	359.409,75	7
PMI-2	MICROTECNICA S.R.L.	11.204,12	3
Totale complessivo		111.760.855,89	

Programmi Intergovernativi
Temporanea Importazione (TI)

TAB. P

Programma	Denominazione Operatore	Stato avanzamento annuale (Euro)	Operazioni svolte
PMI-1	LEONARDO S.P.A.	278.816.039,28	1583
PMI-21	LEONARDO S.P.A.	2.723.766,00	91
PMI-1	GE AVIO S.R.L.	8.294.305,82	83
PMI-6	LEONARDO S.P.A.	32.112,88	1
PMI-1	MICROTECNICA S.R.L.	3.155.852,60	160
PMI-1	ELETTRONICA S.P.A.	974.280,00	6
PMI-13	LEONARDO S.P.A.	249.359,78	12
PMI-1	OFFICINE MECCANICHE AERONAUTICHE O.M.A. S.P.A.	525.734,52	100
PMI-1	AVIO S.P.A.	144.013,20	2
PMI-2	AEREA S.P.A.	17.940,00	2
PMI-14	AVIO S.P.A.	2.064.584,50	5
PMI-2	OFFICINE MECCANICHE AERONAUTICHE O.M.A. S.P.A.	3.923,00	1
PMI-2	LEONARDO S.P.A.	15.174.573,53	222
PMI-12	MBDA ITALIA SPA	479.500,00	2
PMI-1	AEREA S.P.A.	9.358.032,75	128
PMI-26	AEREA S.P.A.	402.679,23	13
PMI-12	THALES ITALIA S.P.A.	205.948,23	3
PMI-1	MBDA ITALIA SPA	593,24	1
PMI-1	JOINTEK S.R.L.	346.295,00	2
PMI-2	MICROTECNICA S.R.L.	30.302,98	3
Totale complessivo		322.999.836,54	

Programmi Intergovernativi

Riesportazione (RE)

Riepilogo per operatore

TAB. M1 - APPENDICE

Denominazione operatore	Numero di operazioni svolte	Stato di avanzamento annuale (Euro)
LEONARDO S.P.A.	2232	277.509.949,76
OFFICINE MECCANICHE AERONAUTICHE O.M.A. S.P.A.	50	598.362,84
MICROTECNICA S.R.L.	230	7.761.387,03
ASE S.P.A.	1	14.000,00
ELETTRONICA S.P.A.	20	2.798.426,95
THALES ITALIA S.P.A.	5	634.412,12
MBDA ITALIA SPA	11	973.500,00
GE AVIO S.R.L.	78	7.717.992,37
AEREA S.P.A.	124	7.234.222,23
AVIO S.P.A.	5	2.285.540,21
	Totale complessivo	307.527.793,51

Programmi Intergovernativi
Temporanea Esportazione (TE)
Riepilogo per operatore
TAB. N1

Denominazione operatore	Numero di operazioni svolte	Stato di avanzamento annuale (Euro)
JOINTEK S.R.L.	4	80.000,00
LEONARDO S.P.A.	1581	193.095.234,86
L.M.A. S.R.L.	1	16.970,22
MICROTECNICA S.R.L.	16	102.910,05
FINCANTIERI S.P.A.	6	861.700,00
ASE S.P.A.	32	494.271,11
THALES ITALIA S.P.A.	3	464.830,99
NORTHROP GRUMMAN ITALIA S.P.A.	29	1.239.824,17
ORIZZONTE SISTEMI NAVALI S.P.A.	1	5.947.864,99
GE AVIO S.R.L.	204	5.665.969,60
AEREA S.P.A.	66	3.632.592,27
AVIO S.P.A.	3	1.938.732,50
Totale complessivo		213.540.900,76

Programmi Intergovernativi
Importazione Definitiva (IM)
Riepilogo per operatore
TAB. 01

Denominazione operatore	Numero di operazioni svolte	Stato di avanzamento annuale (Euro)
LEONARDO S.P.A.	41	5.462.688,91
MBDA ITALIA SPA	1	256.000,00
GE AVIO S.R.L.	316	8.199.375,50
AEREA S.P.A.	64	790.759,00
AVIO S.P.A.	1	47.201,55
Totale complessivo		14.756.024,96

Programmi Intergovernativi

Reimportazione(RI)

Riepilogo per operatore

TAB. 01 - APPENDICE

Denominazione operatore	Numero di operazioni svolte	Stato di avanzamento annuale (Euro)
LEONARDO S.P.A.	799	95.892.718,76
L.M.A. S.R.L.	2	90.990,87
MICROTECNICA S.R.L.	3	11.204,12
ELETTRONICA S.P.A.	7	283.307,00
THALES ITALIA S.P.A.	7	359.409,75
LOGIC S.P.A.	1	20.000,00
NORTHROP GRUMMAN ITALIA S.P.A.	20	725.865,15
GE AVIO S.R.L.	178	11.315.727,71
AEREA S.P.A.	96	3.058.742,53
AVIO S.P.A.	1	2.890,00
	Totale complessivo	111.760.855,89

Programmi Intergovernativi
Temporanea Importazione (TI)
Riepilogo per operatore
TAB. P1

Denominazione operatore	Numero di operazioni svolte	Stato di avanzamento annuale (Euro)
JOINTEK S.R.L.	2	346.295,00
LEONARDO S.P.A.	1909	296.995.851,46
OFFICINE MECCANICHE AERONAUTICHE O.M.A. S.P.A.	101	529.657,52
MICROTECNICA S.R.L.	163	3.186.155,58
ELETTRONICA S.P.A.	6	974.280,00
THALES ITALIA S.P.A.	3	205.948,23
MBDA ITALIA SPA	3	480.093,24
GE AVIO S.R.L.	83	8.294.305,82
AEREA S.P.A.	143	9.778.651,98
AVIO S.P.A.	7	2.208.597,70
Totale complessivo		322.999.836,53

Programmi Intergovernativi

Riesportazione (RE)

Riepilogo per paese

TAB. M2 - APPENDICE

Area geografica	Paese	Numero di operazioni svolte	Stato di avanzamento annuale (Euro)
1	Francia	339	16.079.734,77
1	Germania	1130	118.543.860,56
1	Paesi Bassi	3	10.000,00
1	Regno Unito	1029	155.046.881,19
1	Spagna (escluse XC XL)	235	17.134.507,93
2	Stati Uniti d'America	18	602.179,55
3	Arabia Saudita	2	110.629,52
		Totale complessivo	307.527.793,52

Programmi Intergovernativi
Temporanea Esportazione (TE)
Riepilogo per paese
TAB. N2

Area geografica	Paese	Numero di operazioni svolte	Stato di avanzamento annuale (Euro)
1	Francia	71	17.837.883,04
1	Germania	680	58.427.261,07
1	Paesi Bassi	3	92.600,00
1	Regno Unito	739	90.119.856,85
1	Spagna (escluse XC XL)	382	19.681.094,68
1	Svezia	1	65.000,00
2	Stati Uniti d'America	68	27.036.205,11
3	Sud Africa	2	281.000,00
		Totale complessivo	213.540.900,75

Programmi Intergovernativi
Importazione Definitiva (IM)
Riepilogo per paese
TAB. O2

Area geografica	Paese	Numero di operazioni svolte	Stato di avanzamento annuale (Euro)
1	Francia	8	1.568.964,06
1	Germania	131	5.510.071,80
1	Regno Unito	118	1.881.552,12
1	Spagna (escluse XC XL)	82	2.385.453,13
2	Stati Uniti d'America	77	3.235.010,25
3	Israele	7	174.973,60
		Totale complessivo	14.756.024,96

Programmi Intergovernativi

Reimportazione(RI)

Riepilogo per paese

TAB. O2 - APPENDICE

Area geografica	Paese	Numero di operazioni svolte	Stato di avanzamento annuale (Euro)
1	Francia	42	1.588.775,55
1	Germania	467	44.136.486,68
1	Paesi Bassi	6	35.210,00
1	Regno Unito	353	44.639.622,29
1	Spagna (escluse XC XL)	175	10.691.143,47
2	Stati Uniti d'America	70	10.419.617,90
3	Sud Africa	1	250.000,00
		Totale complessivo	111.760.855,89

Programmi Intergovernativi
Temporanea Importazione (TI)
Riepilogo per paese
TAB. P2

Area geografica	Paese	Numero di operazioni svolte	Stato di avanzamento annuale (Euro)
1	Austria	3	247.077,87
1	Francia	210	13.199.250,59
1	Germania	1015	133.161.991,66
1	Paesi Bassi	10	143.223,00
1	Regno Unito	972	157.214.119,87
1	Spagna (escluse XC XL)	191	18.270.997,52
2	Stati Uniti d'America	16	452.296,40
3	Arabia Saudita	3	310.879,64
		Totale complessivo	322.999.836,55

Licenze Globali di Progetto
Esportazione Definitiva (EX)
TAB. MG1

Denominazione Operatore	Quantità	Materiale oggetto del contratto	Stato avanzamento annuale (Euro)
ELETTRONICA ASTER S.P.A.	20	BRAID INSULATED JN1061AO4X200N	160,80
ELETTRONICA ASTER S.P.A.	10	CABLAGGIO DESTRO CONTENITORE FLARE P/N EFFR34203	145.862,76
ELETTRONICA ASTER S.P.A.	3	CABLAGGIO SINISTRO CONTENITORE FLARE P/N EFFL34202	43.645,36
ELETTRONICA ASTER S.P.A.	10	COVER ASSY ASSIEME COPERCHIO 300587	3.068,90
ELETTRONICA ASTER S.P.A.	2	DETECTOR SUPPORT 300500	2.651,10
ELETTRONICA ASTER S.P.A.	14	INSULATED BRAIDED	420,00
ELETTRONICA ASTER S.P.A.	5	OMS 300100-NI	75.405,00
ELETTRONICA ASTER S.P.A.	10	OMS CABLING 300093-002	54.972,60
ELETTRONICA ASTER S.P.A.	7	OMS HOUSING INVOLUCRO OMS 300100 NI	114.680,66
ELETTRONICA ASTER S.P.A.	23	PN 8612U000	153.900,39
ELETTRONICA ASTER S.P.A.	1	REGISTRATORE DATI MISSIONE PORTATILE P/N 162000-01	340,00
ELETTRONICA ASTER S.P.A.	1	REGISTRATORE DATI MISSIONE PORTATILE P/N 162000-02	7.645,00
ELETTRONICA ASTER S.P.A.	3	REGISTRATORE DATI MISSIONE PORTATILE P/N 8505U000	12.821,00
ELETTRONICA ASTER S.P.A.	25	REGISTRATORE DATI MISSIONE PORTATILE P/N 8506U000	125.525,82
ELETTRONICA ASTER S.P.A.	10	SHIELDSEAL. POWER SUPPLY 89015022	381,00
ELETTRONICA ASTER S.P.A.	1	UNITA ELETTRONICA DI CONTROLLO FLARE P/N EFFC31402	11.163,81
ELETTRONICA ASTER S.P.A.	2	UNITA ELETTRONICA DI CONTROLLO FLARE P/N EFFC31403	16.163,81
ELETTRONICA ASTER S.P.A.	15	UNITA ELETTRONICA DI CONTROLLO FLARE P/N EFFC31404	112.518,00
ELETTRONICA ASTER S.P.A.	8	assieme contenitore 300441 003	3.736,64
ELETTRONICA ASTER S.P.A.	7	involucro 300460	6.846,77
ELETTRONICA ASTER S.P.A.	10	screw special 173721-1 vite	78,30
ELETTRONICA S.P..A.	1	ATTREZZATURE - ATTR. PROGETTATE PER INSTALL. - PARTI RICONOSCIBILI DESTINATE A RADIOTRASMITTENTI,	8.300,00
ELETTRONICA S.P..A.	128	MATERIALE - APPARECCHIATURE ELETTRONICHE - RADAR, APPARECCHI DI RADIONAVIGAZIONE ED APPARECCHI DI	6.576.424,83

Denominazione Operatore	Quantità	Materiale oggetto del contratto	Stato avanzamento annuale (Euro)
ELETTRONICA S.P..A.	13	MATERIALE - MATERIALI PER ADDESTR. MILITARE - RADAR, APPARECCHI DI RADIONAVIGAZIONE ED APPARECCHI DI PARTI APPARATO NC	456.842,00
ELETTRONICA S.P.A.	3		8.488,53
ELETTRONICA S.P.A.	15	SISTEMA INTEGRATO -PARTI E ATTREZZATURE--	527.981,29
FIMAC S.P.A.	88	AUXILIARY DOOR DAMPER	744.389,66
FIMAC S.P.A.	51	AUXILIARY DOOR DAMPER -	379.621,52
FIMAC S.P.A.	430	CAP VALVE - TAPPO (20007-053-00) 60-10573R00 RICAMBIO DI 90-10011-04	12.495,80
FIMAC S.P.A.	20	HYDRAULIC PRESSURE SWITH	171.658,85
FIMAC S.P.A.	9	IRFP SELECTOR VALVE MANIFOLD VALVOLA SELETTTRICE IDRAULICA	128.138,54
FIMAC S.P.A.	300	PACKING PREFORMED-GUARNIZIONE (S30675-116-5) 34-10005R00 RICAMBIO DI 90-10010-02	11.133,00
FIMAC S.P.A.	600	RETAINER PACKING 34.10035R00	2.820,00
FIMAC S.P.A.	400	SEAL GUARNIZIONE 60.11540.00-60.11540R00 RICAMBIO DI 90.10011.04	35.628,00
FIMAC S.P.A.	2196	SISTEMA DI CONDIZIONAMENTO VELIVOLO EFA 90-10750-06	12.233.536,48
FIMAC S.P.A.	33	nozzle for downconverter 80 10192 01	10.210,86
FIMAC S.P.A.	3	pressure switch	4.569,00
FIMAC S.P.A.	300	retainer packing guarnizione (20007.005.01)34-10033R01.RICAMBIO DI 90-10011-04	1.368,00
LEONARDO S.P.A.	2	ACCUMULATORI A LITIO-ION	318,66
LEONARDO S.P.A.	2	AEROPLANI ED ALTRI VEICOLI AEREI	158.463.599,82
LEONARDO S.P.A.	209	ALTRE MACCHINE ED APPARECCHI CON FUNZIONE SPECIFICA	2.958.320,68
LEONARDO S.P.A.	53	ALTRE VALVOLE A MEMBRANA	103.232,16
LEONARDO S.P.A.	2	ALTRI APPARECCHI ELETTRICI DI SEGNALAZIONE ACUSTICA O VISIVA	3.251,12
LEONARDO S.P.A.	9	ALTRI LAVORI DI ALLUMINIO-PUNTE CHIODI RAMPINI BULLONI	3.623,90
LEONARDO S.P.A.	25	ALTRI LAVORI DI ALLUMNIO -ALTRI SUPPORTI E GETTI	89,33
LEONARDO S.P.A.	6	ALTRI STRUMENTI APPARECCHI E MACCHINE DI MISURA O DI CONTROLLO	116.178,40

Denominazione Operatore	Quantità	Materiale oggetto del contratto	Stato avanzamento annuale (Euro)
LEONARDO S.P.A.	2	ALTRI STRUMENTI ED APPARECCHI PER LA NAVIGAZIONE AEREA O SPAZIALE	45.219,12
LEONARDO S.P.A.	15	MATERIALE PER AEROMOBILE - BUSSOLE. COMPRESSE QUELLE DI NAVIGAZIONE	1.033.581,94
LEONARDO S.P.A.	6	MATERIALE PER AEROMOBILE - MICCE DI SICUREZZA; CORDONI DETONANTI	2.952,38
LEONARDO S.P.A.	1	MATERIALE PER AEROMOBILE - PARTI RICONOSCIBILI COME DESTINATE AD ALTRE ANTENNE	1.271,01
LEONARDO S.P.A.	1	MATERIALE PER AEROMOBILE - RICEVITORI DI RADIONAVIGAZIONE	21.382,97
LEONARDO S.P.A.	2	MATERIALE PER AEROMOBILI - ACCUMULATORI AL LITIO-ION	109.391,47
LEONARDO S.P.A.	3	MATERIALE PER AEROMOBILI - PARTI DI TURBOREATTORI O DI TURBO PROPULSORI	176.303,20
LEONARDO S.P.A.	1	MATERIALE PER AEROMOBILI - POMPE PER LIQUIDI. ANCHE AVENTI UN DISPOSITIVO MISURATORE	9.562,09
LEONARDO S.P.A.	1	MATERIALI - AEROMOBILI - LAVORI DI ALLUMINIO	2.493,97
LEONARDO S.P.A.	320	MATERIALI - AEROMOBILI - PARTI DEGLI APPARECCHI DI AEROMOBILI	264.289.792,69
LEONARDO S.P.A.	20	MATERIALI - AEROMOBILI - TITANIO E LAVORI DI TITANIO, COMPRESI I CASCAMI E GLI AVANZI	51.719,52
LEONARDO S.P.A.	19	TUBI FLESSIBILI DI METALLI COMUNI ANCHE CON I LORO ACCESSORI	6.459,27
MBDA ITALIA SPA	17	MACCHINE PER EQUILIBRATURA PARTI MECCANICHE	811.690,00
MBDA ITALIA SPA	2	MATERIALE - ATTREZZATURE PROGETTATE PER INSTALLAZIONE - STRUMENTI, APPARECCHI E MACCHINE DI	23.000,00
MBDA ITALIA SPA	526	MATERIALE - BOMBE, SILURI, MISSILI E ACCESSORI - BOMBE, GRANATE, SILURI, MINE, CARTUCCE ED ALTRE MUNIZIONI	34.937.653,93
MBDA ITALIA SPA	759	MATERIALE - BOMBE, SILURI, MISSILI E ACCESSORI - PARTI ED ACCESSORI DI ARMI DA GUERRA E NON	7.213.241,54
MBDA ITALIA SPA	1	MATERIALE: DISMANTLED KIT ME . MC . MLT	7.137,00
MBDA ITALIA SPA	4	MISSILE METEOR SOFTWARE E DOCUMENTAZIONE	400,00
MBDA ITALIA SPA	176	PARTI DI MISSILE	18.681.504,38
MBDA ITALIA SPA	106	RICAMBI SISTEMA MISSILISTICO PAAMS	11.159,00
MBDA ITALIA SPA	33	SISTEMA MISSILISTICO SAMP/T B1 NT TECNOLOGIA PER LA PRODUZIONE FORMATO ELETTRONICO	3.150,00
MBDA ITALIA SPA	53	TECNOLOGIA KNOW - BOMBE, SILURI, MISSILI E ACCESSORI - LIBRI, OPUSCOLI E STAMPATI SIMILI, ANCHE IN FOGLI	1.150,00
MBDA ITALIA SPA	270	TECNOLOGIA KNOW - BOMBE, SILURI, MISSILI E ACCESSORI - SUPPORTI MAGNETICI E DIGITALI	16.800,00
Totale complessivo			511.311.223,63

Licenze Globali di Progetto

Riesportazione (RE)

TAB. MG3

Denominazione Operatore	Quantità	Materiale oggetto del contratto	Stato avanzamento annuale (Euro)
ELETTRONICA ASTER S.P.A.	1	CABLAGGIO DESTRO CONTENITORE FLARE P/N EFFR34203	15.516,41
ELETTRONICA ASTER S.P.A.	2	CHASSIS ASSEMBLY 8602A006	1.646,00
ELETTRONICA ASTER S.P.A.	2	OMS HOUSING INVOLUCRO OMS 300100 NI	32.110,36
ELETTRONICA ASTER S.P.A.	7	REGISTRATORE DATI MISSIONE PORTATILE P/N 162000-03	28.115,00
ELETTRONICA ASTER S.P.A.	8	REGISTRATORE DATI MISSIONE PORTATILE P/N 8505U000	46.157,05
ELETTRONICA ASTER S.P.A.	58	REGISTRATORE DATI MISSIONE PORTATILE P/N 8506U000	287.132,76
ELETTRONICA ASTER S.P.A.	15	UNITA ELETTRONICA DI CONTROLLO FLARE P/N EFFC31402	75.363,60
ELETTRONICA ASTER S.P.A.	4	UNITA ELETTRONICA DI CONTROLLO FLARE P/N EFFC31403	19.151,62
ELETTRONICA ASTER S.P.A.	85	UNITA ELETTRONICA DI CONTROLLO FLARE P/N EFFC31404	578.504,01
ELETTRONICA ASTER S.P.A.	1	attuatore 300536	3.417,75
ELETTRONICA ASTER S.P.A.	9	perno 300233	735,00
ELETTRONICA S.P..A.	1	ATTREZZATURE - APPARECCHIATURE ELETTRONICHE - PARTI RICONOSCIBILI DESTINATE A RADIODRASMITTENTI,	90.000,00
ELETTRONICA S.P..A.	76	MATERIALE - APPARECCHIATURE ELETTRONICHE - RADAR, APPARECCHI DI RADIONAVIGAZIONE ED APPARECCHI DI	7.192.263,52
ELETTRONICA S.P..A.	9	MATERIALE - MATERIALI PER ADDESTR. MILIT. - PARTI RICONOSCIBILI DESTINATE A RADIODRASMITTENTI,	578.063,70
ELETTRONICA S.P..A.	9	MATERIALE - MATERIALI PER ADDESTR. MILITARE - RADAR, APPARECCHI DI RADIONAVIGAZIONE ED APPARECCHI DI	368.427,44
ELETTRONICA S.P.A.	215	APPARATO ELETTRONICO NC	15.306.747,00
ELETTRONICA S.P.A.	6	APPARATO ELETTRONICO RI	405.471,00
ELETTRONICA S.P.A.	4	APPARATO ELETTRONICO RR	1.524.649,00
ELETTRONICA S.P.A.	15	PARTI APPARATO NC	1.027.697,00
ELETTRONICA S.P.A.	131	PARTI APPARATO RI	13.895.354,66
ELETTRONICA S.P.A.	8	SISTEMA INTEGRATO -PARTI E ATTREZZATURE--	265.765,53
MBDA ITALIA SPA	31	MATERIALE - BOMBE, SILURI, MISSILI E ACCESSORI - BOMBE, GRANATE, SILURI, MINE, CARTUCCE ED ALTRE MUNIZIONI	5.917.689,18
MBDA ITALIA SPA	51	MATERIALE - BOMBE, SILURI, MISSILI E ACCESSORI - PARTI ED ACCESSORI DI ARMI DA GUERRA E NON	2.124.357,06
Totale complessivo			49.784.334,65

Licenze Globali di Progetto
Temporanea Esportazione (TE)
TAB. MG2

Denominazione Operatore	Quantità	Materiale oggetto del contratto	Stato avanzamento annuale (Euro)
ELETTRONICA S.P..A.	2	MATERIALE - APPARECCHIATURE ELETTRONICHE - RADAR, APPARECCHI DI RADIONAVIGAZIONE ED APPARECCHI DI	89.491,00
ELETTRONICA S.P..A.	1	MATERIALE - MATERIALI PER ADDESTR. MILIT. - PARTI RICONOSCIBILI DESTINATE A RADIOTRASMITTENTI,	5.434,51
ELETTRONICA S.P.A.	1	APPARATO ELETTRONICO RI	526.483,00
MBDA ITALIA SPA	5	MATERIALE - BOMBE, SILURI, MISSILI E ACCESSORI - BOMBE, GRANATE, SILURI, MINE, CARTUCCE ED ALTRE MUNIZIONI	294.538,12
MBDA ITALIA SPA	40	MATERIALE - BOMBE, SILURI, MISSILI E ACCESSORI - PARTI ED ACCESSORI DI ARMI DA GUERRA E NON	1.400.070,00
MBDA ITALIA SPA	1	PARTI ED ACCESSORI DI ARMI	95.975,47
MBDA ITALIA SPA	5	SISTEMA MISSILISTICO SAMP/T B1 NT TECNOLOGIA PER LA PRODUZIONE FORMATO ELETTRONICO	5.000,00
MBDA ITALIA SPA	1	TECNOLOGIA KNOW - BOMBE, SILURI, MISSILI E ACCESSORI - SUPPORTI MAGNETICI E DIGITALI	100,00
Totale complessivo			2.417.092,10

Licenze Globali di Progetto
Importazione definitiva (IM)
TAB. MG4

Denominazione Operatore	Quantità	Materiale oggetto del contratto	Stato avanzamento annuale (Euro)
ELETTRONICA S.P..A.	80	MATERIALE - APPARECCHIATURE ELETTRONICHE - RADAR, APPARECCHI DI RADIONAVIGAZIONE ED APPARECCHI DI	1.930.497,87
ELETTRONICA S.P..A.	3	MATERIALE - MATERIALI PER ADDESTR. MILIT. - PARTI RICONOSCIBILI DESTINATE A RADIODASMITTENTI,	36.000,00
ELETTRONICA S.P..A.	9	MATERIALE - MATERIALI PER ADDESTR. MILITARE - RADAR, APPARECCHI DI RADIONAVIGAZIONE ED APPARECCHI DI	162.600,00
ELETTRONICA S.P.A.	1	APPARATO ELETTRONICO NC	194.692,63
LEONARDO S.P.A.	2	ALTRE MACCHINE ED APPARECCHI CON FUNZIONE SPECIFICA	370.842,34
LEONARDO S.P.A.	8	MATERIALE PER AEROMOBILE - ARMI DA GUERRA. DIVERSE DALLE RIVOLTELLE. PISTOLE ED ARMI BIANCHE	854.956,64
LEONARDO S.P.A.	52	MATERIALE PER AEROMOBILE - MICCE DI SICUREZZA; CORDONI DETONANTI	64.196,76
LEONARDO S.P.A.	13	MATERIALI - AEROMOBILI - PARTI DEGLI APPARECCHI DI AEROMOBILI	19.536,95
LEONARDO S.P.A.	1	MATERIALI PER AEROMOBILI - TURBOREATTORI ,TURBOPROPULSORI ED ALTRE TURBINE A GAS DI SPINTA	11.744.892,08
LEONARDO S.P.A.	2	MICCE DI SICUREZZA CORDONI DETONANTI	4.192,62
LEONARDO S.P.A.	1	TUBI FLESSIBILI DI METALLI COMUNI ANCHE CON I LORO ACCESSORI	136,76
MBDA ITALIA SPA	5	MACCHINE PER EQUILIBRATURA PARTI MECCANICHE	46.446,00
MBDA ITALIA SPA	1	MACCHINE PER L EQUILIBRATURA DELLE PARTI MECCANICHE	26.400,00
MBDA ITALIA SPA	9	MATERIALE - ATTREZZATURE PROGETTATE PER INSTALLAZIONE - STRUMENTI, APPARECCHI E MACCHINE DI	54.435,00
MBDA ITALIA SPA	41	MATERIALE - BOMBE, SILURI, MISSILI E ACCESSORI - BOMBE, GRANATE, SILURI, MINE, CARTUCCE ED ALTRE MUNIZIONI	4.755.056,41
MBDA ITALIA SPA	133	MATERIALE - BOMBE, SILURI, MISSILI E ACCESSORI - PARTI ED ACCESSORI DI ARMI DA GUERRA E NON	682.533,24
MBDA ITALIA SPA	1469	PARTI DI MISSILE	15.513.773,82
MBDA ITALIA SPA	3	PARTI ED ACCESSORI DI ARMI	1.331.519,76
MBDA ITALIA SPA	106	RICAMBI SISTEMA MISSILISTICO PAAMS	5.817,00
Totale complessivo			37.798.525,88

Licenze Globali di Progetto

Reimportazione (RI)

TAB. MG6

Denominazione Operatore	Quantità	Materiale oggetto del contratto	Stato avanzamento annuale (Euro)
ELETTRONICA S.P..A.	48	MATERIALE - APPARECCHIATURE ELETTRONICHE - RADAR, APPARECCHI DI RADIONAVIGAZIONE ED APPARECCHI DI	755.175,97
ELETTRONICA S.P..A.	2	MATERIALE - MATERIALI PER ADDESTR. MILITARE - RADAR, APPARECCHI DI RADIONAVIGAZIONE ED APPARECCHI DI	89.400,00
ELETTRONICA S.P.A.	1	PARTI APPARATO NC	34.562,82
ELETTRONICA S.P.A.	6	PARTI APPARATO RI	449.367,00
ELETTRONICA S.P.A.	1	SISTEMA INTEGRATO -PARTI E ATTREZZATURE--	38.965,00
MBDA ITALIA SPA	19	MATERIALE - BOMBE, SILURI, MISSILI E ACCESSORI - BOMBE, GRANATE, SILURI, MINE, CARTUCCE ED ALTRE MUNIZIONI	292.164,44
MBDA ITALIA SPA	36	MATERIALE - BOMBE, SILURI, MISSILI E ACCESSORI - PARTI ED ACCESSORI DI ARMI DA GUERRA E NON	925.247,26
MBDA ITALIA SPA	47	PARTI DI MISSILE	77.250,00
MBDA ITALIA SPA	12	PARTI ED ACCESSORI DI ARMI	123.076,09
MBDA ITALIA SPA	5	TECNOLOGIA KNOW - BOMBE, SILURI, MISSILI E ACCESSORI - SUPPORTI MAGNETICI E DIGITALI	5.000,00
Totale complessivo			2.790.208,58

Licenze Globali di Progetto
Temporanea Importazione (TI)
TAB. MG5

Denominazione Operatore	Quantità	Materiale oggetto del contratto	Stato avanzamento annuale (Euro)
ELETTRONICA S.P..A.	90	MATERIALE - APPARECCHIATURE ELETTRONICHE - RADAR, APPARECCHI DI RADIONAVIGAZIONE ED APPARECCHI DI APPARATO ELETTRONICO NC	7.508.817,56
ELETTRONICA S.P.A.	393		34.644.854,84
LEONARDO S.P.A.	2	MATERIALI PER AEROMOBILI - TURBOREATTORI ,TURBOPROPULSORI ED ALTRE TURBINE A GAS DI SPINTA MACCHINE PER EQUILIBRATURA PARTI MECCANICHE	21.664.200,24
MBDA ITALIA SPA	294		30.968.945,70
Totale complessivo			94.786.818,34

Licenze Globali di Progetto
Esportazione definitiva (EX)
Riepilogo per operatore
TAB. MG7

Denominazione operatore	Quantità	Valore (Euro)
ELETTRONICA ASTER S.P.A.	187	891.987,72
ELETTRONICA S.P..A.	142	7.041.566,83
ELETTRONICA S.P.A.	18	536.469,82
FIMAC S.P.A.	4430	13.735.569,71
LEONARDO S.P.A.	699	427.398.743,69
MBDA ITALIA SPA	1947	61.706.885,85
Totale complessivo		511.311.223,62

Licenze Globali di Progetto

Riesportazione (RE)

Riepilogo per operatore

TAB. MG9

Denominazione operatore	Quantità	Valore (Euro)
ELETTRONICA ASTER S.P.A.	192	1.087.849,57
ELETTRONICA S.P..A.	95	8.228.754,66
ELETTRONICA S.P.A.	379	32.425.684,19
MBDA ITALIA SPA	82	8.042.046,24
Totale complessivo		49.784.334,66

Licenze Globali di Progetto
Temporanea Esportazione (TE)
Riepilogo per operatore
TAB. MG8

Tipo di operazione: Temporanea Esportazione (TE) Riepilogo per operatore - Licenze Globali di Progetto

TAB. MG8

Denominazione operatore	Quantità	Valore (Euro)
ELETTRONICA S.P..A.	3	94.925,51
ELETTRONICA S.P.A.	1	526.483,00
MBDA ITALIA SPA	52	1.795.683,59
Totale complessivo		2.417.092,10

Licenze Globali di Progetto
Importazione definitiva (IM)
Riepilogo per operatore
TAB. MG10

Denominazione operatore	Quantità	Valore (Euro)
ELETTRONICA S.P..A.	92	2.129.097,87
ELETTRONICA S.P.A.	1	194.692,63
LEONARDO S.P.A.	79	13.058.754,14
MBDA ITALIA SPA	1767	22.415.981,23
Totale complessivo		37.798.525,87

Licenze Globali di Progetto

Reimportazione (RI)

Riepilogo per operatore

TAB. MG12

Tipo di operazione: Reimportazione (RI) Riepilogo per operatore - Licenze Globali di Progetto

TAB. MG12

Denominazione operatore	Quantità	Valore (Euro)
ELETTRONICA S.P..A.	50	844.575,97
ELETTRONICA S.P.A.	8	522.894,82
MBDA ITALIA SPA	119	1.422.737,79
Totale complessivo		2.790.208,58

Licenze Globali di Progetto
Temporanea Importazione (TI)
Riepilogo per operatore
TAB. MG11

Denominazione operatore	Quantità	Valore (Euro)
ELETTRONICA S.P..A.	90	7.508.817,56
ELETTRONICA S.P.A.	393	34.644.854,84
LEONARDO S.P.A.	2	21.664.200,24
MBDA ITALIA SPA	294	30.968.945,70
Totale complessivo		94.786.818,34

Licenze Globali di Progetto
Esportazione definitiva (EX)
Riepilogo per paese
TAB. MG13

Tipo di operazione: Esportazione definitiva (EX) Riepilogo per paese - Licenze Globali di Progetto

TAB. MG13

Paese di destinazione	Numero di operazioni svolte	Valore (Euro)
Francia	273	44.322.753,22
Germania	190	18.530.587,47
Italia	1	65.000,00
Paesi Bassi	8	158.545.910,80
Regno Unito	140	20.461.632,35
Spagna (escluse XC XL)	52	642.217,03
Stati Uniti d'America	417	268.743.122,76
Totale complessivo		511.311.223,63

Licenze Globali di Progetto

Riesportazione (RE)

Riepilogo per paese

TAB. MG15

Paese di destinazione	Numero di operazioni svolte	Valore (Euro)
Austria	1	69.111,00
Francia	89	11.160.364,02
Germania	229	23.044.127,07
Italia	1	107.000,00
Regno Unito	191	11.344.611,57
Spagna (escluse XC XL)	36	4.059.121,00
Totale complessivo		49.784.334,66

Licenze Globali di Progetto
Temporanea Esportazione (TE)
Riepilogo per paese
TAB. MG14

Tipo di operazione: Temporanea Esportazione (TE) Riepilogo per paese - Licenze Globali di Progetto

TAB. MG14

Paese di destinazione	Numero di operazioni svolte	Valore (Euro)
Francia	15	1.795.683,59
Germania	2	94.925,51
Regno Unito	1	526.483,00
Totale complessivo		2.417.092,10

Licenze Globali di Progetto
Importazione definitiva (IM)
Riepilogo per paese
TAB. MG16

Tipo di operazione: Importazione definitiva (IM) Riepilogo per paese - Licenze Globali di Progetto

TAB. MG16

Paese di destinazione	Numero di operazioni svolte	Valore (Euro)
Francia	58	18.606.762,64
Germania	24	2.062.606,00
Italia	1	278.875,88
Regno Unito	33	3.791.527,21
Stati Uniti d'America	33	13.058.754,14
Totale complessivo		37.798.525,87

Licenze Globali di Progetto

Reimportazione (RI)

Riepilogo per paese

TAB. MG18

Tipo di operazione: Reimportazione (RI) Riepilogo per paese - Licenze Globali di Progetto

TAB. MG18

Paese di destinazione	Numero di operazioni svolte	Valore (Euro)
Francia	57	1.722.702,26
Germania	18	1.067.506,32
Totale complessivo		2.790.208,58

Licenze Globali di Progetto
Temporanea Importazione (TI)
Riepilogo per paese
TAB. MG17

Paese di destinazione	Numero di operazioni svolte	Valore (Euro)
Austria	1	69.111,00
Francia	138	32.094.354,08
Germania	181	26.161.458,86
Italia	1	138.222,00
Regno Unito	81	10.858.279,16
Spagna (escluse XC XL)	27	3.801.193,00
Stati Uniti d'America	2	21.664.200,24
Totale complessivo		94.786.818,34

Autorizzazioni Globali di Trasferimento

Trasferimento verso Paese U.E.

TAB. MT1

Denominazione Operatore	Quantità	Materiale oggetto del contratto	Stato avanzamento annuale (Euro)
A.L.A. SPA	36259	PARTI VELIVOLO	496.564,71
CALZONI SRL	1	TECNOLOGIA CARTACEA	100,00
CALZONI SRL	3	TECNOLOGIA SU SUPPORTO INFORMATICO	57.100,00
CALZONI SRL	3059	navi da guerra e loro parti	3.063.880,04
FIMAC S.P.A.	41	AUXILIARY DOOR - DUMPER- rear (POST)	672.620,68
FIMAC S.P.A.	24	AUXILIARY DOOR DUMPER FORWARD (ANT)	401.016,03
FIMAC S.P.A.	8	HYDRAULIC PRESSURE SWITCH - INTERRUTTORE A PRESSIONE IDRAULICA PN 90-10009-02	133.672,01
FIMAC S.P.A.	350	retainer packing guarnizione (20007.027.00)34-10035R00.RICAMBIO DI 90-10011-04	1.645,00
FIMAC S.P.A.	550	retainer packing guarnizione (s55036.0360-sv)34-10036R00.RICAMBIO DI 90-10011-04	17.066,50
FIMAC S.P.A.	400	washer lock spessore di fermo (20007-039-00)60-10539R01 ricambio di 90-10011-04	464,00
GE AVIO S.R.L.	41	ALBERI DI TRASMISSIONE (COMPRESI GLI ALBERI A CAMME E GLI ALBERI A GOMITO) E MANOVELLE -- ALTRI	699.442,88
GE AVIO S.R.L.	100	ALTRE VITI E BULLONI. ANCHE CON I RELATIVI DADI O RONDELLE	12.310,00
GE AVIO S.R.L.	8	APPARECCHI PER FILTRARE O DEPURARE LIQUIDI O GAS - ALTRI	11.411,14
GE AVIO S.R.L.	1	INGRANAGGI - ALTRI	37.122,63
GE AVIO S.R.L.	4	MOTORE EJ200 PER VELIVOLO EUROFIGHETR TYPHOON - BALANCING KIT	34.896,00
GE AVIO S.R.L.	9	MOTORE EJ200 PER VELIVOLO EUROFIGHETR TYPHOON - CABLE	132.112,84
GE AVIO S.R.L.	8653	PARTI DI TURBOREATTORI E DI TURBOPROPULSORI	14.468.209,91
GE AVIO S.R.L.	164	PRODOTTI E MANUFATTI TESSILI PER USI TECNICI -- DI FELTRO	11.530,84
GE AVIO S.R.L.	17	TURACCIOLI. COPERCHI E ALTRI DISPOSITIVI DI CHIUSURA - ALTRI	36.508,62
GE AVIO S.R.L.	109	UTENSILI ED UTENSILERIA A MANO (COMPRESI I DIAMANTI TAGLIAVETRO) NON NOMINATI NE COMPRESI ALTROVE -	541.168,94
GE AVIO S.R.L.	4	VALVOLE DI TROPPO PIENO O DI SICUREZZA -- ALTRE	9.418,70
GE AVIO S.R.L.	13	VELIVOLO TYPHOON - SCATOLA INGRANAGGI - CABLE	1.112.359,47
GE AVIO S.R.L.	2	VELIVOLO TYPHOON - SCATOLA INGRANAGGI - OIL LEVEL INDICATOR	14.077,20

Denominazione Operatore	Quantità	Materiale oggetto del contratto	Stato avanzamento annuale (Euro)
GE AVIO S.R.L.	24	VITI. BULLONI. DADI ECC. DI GHISA FERRO O ACCIAIO - ALTRI	9.349,86
GELCO S.P.A.	2	ASSIEME FILTRI EMI P/N A57230.01.07	636,00
GELCO S.P.A.	6	CIRCUITO RESISTIVO P/N E001854001	1.050,00
GELCO S.P.A.	4	POWER SUPPLY AA T1 P/N MD20633031151	24.000,00
GELCO S.P.A.	2	POWER SUPPLY AA T2 P/N MD20633031170	19.200,00
GELCO S.P.A.	1	PRESELECTOR T1 P/N MD20632027651	3.728,55
GELCO S.P.A.	2	PRESELECTOR T2 P/N MD20632027670	3.438,10
GELCO S.P.A.	3	PWS PRESELECTOR CORP P/N MD20632027680	6.600,00
GELCO S.P.A.	44	SCHEDA MEMORIA MANUTENZIONE P/N A56085.51.15	2.904,00
HYPERTAC SPA	78241	CONNETTORI E ALTRI COMPONENTI	5.005.119,83
LEONARDO S.P.A.	1	-- APPARECCHI PER LA RICEZIONE. LA CONVERSIONE O LA RIGENERAZIONE DELLA VOCE. DI IMMAGINI O ALTRI DATI	47.411,44
LEONARDO S.P.A.	1	-- STAZIONI FISSE	19.345,92
LEONARDO S.P.A.	2	AEROMOBILE A109-AW109 PER IMPIEGO MILITARE	9.369,63
LEONARDO S.P.A.	6	AEROMOBILE AB412 PER IMPIEGO MILITARE	1.685,93
LEONARDO S.P.A.	2	AEROMOBILE B707 NATO AWACS - AIRBORNE WARNING AND CONTROL SYSTEM - E - 3A - RICAMBI	5.771,43
LEONARDO S.P.A.	11	AEROMOBILE EFA - ATTREZZATURA	432.188,99
LEONARDO S.P.A.	2	AEROMOBILE EFA -ATTREZZATURA	212.500,00
LEONARDO S.P.A.	81	AEROMOBILE EH 101 -AW101 VERISONE MILITARE PARTI	3.901.492,31
LEONARDO S.P.A.	1	AEROMOBILE EH101-AW101 VERSIONE MILITARE - ALTRI VEICOLI AEREI	39.179.231,84
LEONARDO S.P.A.	2	AEROMOBILE M345 - TECNOLOGIA	100.000,00
LEONARDO S.P.A.	273	AEROMOBILE M346	6.109.975,66
LEONARDO S.P.A.	4	AEROMOBILE M346 - ATTREZZATURA	39.179,82
LEONARDO S.P.A.	2	AEROMOBILE M346 - MATERIALI	200,00

Denominazione Operatore	Quantità	Materiale oggetto del contratto	Stato avanzamento annuale (Euro)
LEONARDO S.P.A.	8	AEROMOBILE M346 - PILONE SUBALARE/VENTRALE/ATTREZZATURE . ECC.	4.000,00
LEONARDO S.P.A.	61	AEROMOBILE M346 - RICAMBI	1.001.266,61
LEONARDO S.P.A.	1	AEROMOBILE M346 - TECNOLOGIA KNOW HOW	500,00
LEONARDO S.P.A.	32	AEROMOBILE NH90 BASICO	1.386.620,69
LEONARDO S.P.A.	203	AEROMOBILE NH 90 PARTI	2.287.767,75
LEONARDO S.P.A.	10	ALTRI STUMENTI DI NAVIGAZIONE - LORO PARTI ED ACCESSORI	473.418,24
LEONARDO S.P.A.	2	APPARATI CIFRANTI - ECC.	8.380,00
LEONARDO S.P.A.	4	APPARATO DI CONTROMISURE-APP. INTEGRATO ECM SIAP PER ELICOTTERO EH101AW101 VER. MIL.	334.544,40
LEONARDO S.P.A.	397	APPARECCHI PER LA COMUNICAZIONE - ALTRI	256.958,60
LEONARDO S.P.A.	29	APPARECCHI TELEFONICI PER ABBONATI.COMPRESI I TELEFONI PER RETI CELLULARI E PER ALTRE RETI SENZA	504.294,42
LEONARDO S.P.A.	3007	APPARECCHIATURE DI DISTURBO CHAFF & FLARE/PARTE DI RICAMBIO/SEMIALA/ECC.	905.552,05
LEONARDO S.P.A.	1	ATTREZZATURA	3.650,00
LEONARDO S.P.A.	379	ATTREZZATURE	1.081.782,12
LEONARDO S.P.A.	1	DISCHI. NASTRI.DISPOSITIVI DI MEMORIZZAZIONE DEI DATI A BASE DI SEMICONDUITORI ---- ALTRI	84.152,00
LEONARDO S.P.A.	25	ELICOTTERO AW129 VERSIONE ATAK	14.396,75
LEONARDO S.P.A.	1	LIBRI . OPUSCOLI E STAMPATI - IN FOGLI SCIOLTI ANCHE PIEGATI	97.100,00
LEONARDO S.P.A.	1	MACCHINE PER L ELABORAZIONE DELLA INFORMAZIONE E LORO UNITA. LETTORI MAGNETICI ED OTTICI - ALTRE	21.847,18
LEONARDO S.P.A.	72	MATERIALI PER ELICOTTERO NH90 NFH	1.761.009,26
LEONARDO S.P.A.	735	MATERIALI PER ELICOTTERO NH90 TTH	10.438.884,05
LEONARDO S.P.A.	2	MOTORE PER AEROMOBILE	2.882.907,36
LEONARDO S.P.A.	1	PANNELLI CHE INCORPORANO DISP. LED A DIODI EMETTITORI DI LUCE LED---ALTRI	1.950,00
LEONARDO S.P.A.	1963	PARTE DI RICAMBIO	11.880.564,88
LEONARDO S.P.A.	2	PARTI DEGLI APPARECCHI DELLE VOCI 8801 O 8802	10.559,56

Denominazione Operatore	Quantità	Materiale oggetto del contratto	Stato avanzamento annuale (Euro)
LEONARDO S.P.A.	47	PARTI DI AEROMOBILE EH101-AW101	600.404,93
LEONARDO S.P.A.	4	PARTI DI APPARECCHI TELEFONICI PER ABBONATI.COMPRESI I TELEFONI PER RETI CELLULARI E QUADRI.PANNELLI.MENSOLE.BANCHI ECC. PER UNA TENSIONE INFERIORE O UGUALE A 10 V---ALTRI	266.000,00
LEONARDO S.P.A.	10	QUADRI.PANNELLI.MENSOLE.BANCHI ECC. PER UNA TENSIONE INFERIORE O UGUALE A 10 V---ALTRI	89.487,13
LEONARDO S.P.A.	1	RADAR PER LA RICERCA - APPARECCHIATURE PER LA VISIONE	30.000,00
LEONARDO S.P.A.	1	RICEVITORI DI RADIONAVIGAZIONE	11.870,00
LEONARDO S.P.A.	2	SENSORI ALL INFRAROSSO . ATTREZZATURE ALTRI	145.000,00
LEONARDO S.P.A.	26	SOFTWARE	1.266.694,77
LEONARDO S.P.A.	22	SOFTWARE - ATTREZZATURE	12.850,00
LEONARDO S.P.A.	3	STRUMENTI ED APPARECCHI PER LA NAVIGAZIONE AEREA O SPAZIALE (DIVERSI DALLE BUSSOLE) - ALTRI	65.548,18
LEONARDO S.P.A.	7	TECNOLOGIA: SPECIFICHE TECNICHE E DISEGNI - ECC.	700,00
LOGIC S.P.A.	1	ALIMENTATORE ANTICOLLISIONE PER VELIVOLO EFA	1.000,00
LOGIC S.P.A.	29	ALIMENTATORE ANTICOLLISIONE PER VELIVOLO EFA PN APS 10-1	70.094,00
LOGIC S.P.A.	22	ANTIRIFLESSO PER NH90	424,16
LOGIC S.P.A.	7	ASSIEME ELETTRONICO TASTIERA PER VELIVOLO A 400M	8.400,00
LOGIC S.P.A.	44	ATTUATORE CONNESSIONE SPORTELLO PER VELIVOLO EFA P/N IDA 10-3	985.664,28
LOGIC S.P.A.	3	ATTUATORE DI CONTROLLO PER PROGRAMMA L39NG PN RCA10A.1A	92.610,19
LOGIC S.P.A.	10	CAP PER NH 90	5.469,40
LOGIC S.P.A.	10	CAVO DI COLLEGAMENTO PER VELIVOLO NH90	1.789,40
LOGIC S.P.A.	2	CENTRALINA PANNELLO ALLARMI PER VELIVOLO EH101-AW101	38.107,28
LOGIC S.P.A.	6	COMPUTER GESTIONE CARBURANTE PER PROGRAMMA L39NG P/N VFC 10A-1A	87.570,00
LOGIC S.P.A.	68	COMPUTER GESTIONE CARBURANTE PER VELIV NH90 P/N FMC 20A-1B	848.529,16
LOGIC S.P.A.	1	COMPUTER GESTIONE CARBURANTE PER VELIVOLO NH90 PN FMC 20A-1A	3.399,74
LOGIC S.P.A.	1	CONTROLLO SISTEMA ANTIGHIACCIO PN AIC12B - 4B	9.114,00

Denominazione Operatore	Quantità	Materiale oggetto del contratto	Stato avanzamento annuale (Euro)
LOGIC S.P.A.	13	CONTROLLO SISTEMA ANTIGHIACCIO PN AIC12B.4B	134.884,04
LOGIC S.P.A.	1	CONTROLLO SISTEMA ANTIGHIACCIO PN MTR 10-1 MOD A	12.617,20
LOGIC S.P.A.	9	DISPLAY SISTEMA PARAMETRI MOTORE VELIVOLO EH101	272.299,59
LOGIC S.P.A.	5	FARO LUCE ANTICOLLISIONE	11.767,98
LOGIC S.P.A.	1	FLUSSIMETRO PN FFS20.1	4.302,89
LOGIC S.P.A.	10	GUARNIZIONE PER NH90 PN 258 CA 150-1	500,70
LOGIC S.P.A.	1	LED BOARD PER VELIVOLO NH90 P/N 317 PM 710-2	2.031,60
LOGIC S.P.A.	14	LEVA COMANDO FRENO ROTORE PER VELIV EH101 P/N RBL 20-7	283.990,98
LOGIC S.P.A.	12	PANNELLO CONTROLLO CARBURANTE DI CABINA PER VELIVOLO NH90 P/N CFP 20A-1B	164.952,72
LOGIC S.P.A.	79	PANNELLO CONTROLLO CARBURANTE ESTERNO PER VELIVOLO NH90 P/N NEF 20A-1B	574.699,77
LOGIC S.P.A.	30	PANNELLO CONTROLLO CARBURANTE DI CABINA PER VELIVOLO NH90 PN CFP 20A-1A	413.410,20
LOGIC S.P.A.	49	PANNELLO ALLARMI PRINCIPALE	73.628,67
LOGIC S.P.A.	58	PANNELLO ALLARMI PRINCIPALE PN MAP 20-1	79.061,02
LOGIC S.P.A.	1	PANNELLO CONTROLLO CARBURANTE ESTERNO NH90 NEF 20A.1A	5.484,71
LOGIC S.P.A.	2	PANNELLO CONTROLLO CARBURANTE ESTERNO PER VELIVOLO NH90	17.890,50
LOGIC S.P.A.	10	PANNELLO LUCI AVVERIMENTO PN APN 20-2	80.512,00
LOGIC S.P.A.	16	PANNELLO LUCI AVVERTIMENTO PN APN 20 2	41.725,27
LOGIC S.P.A.	23	PANNELLO LUCI AVVERTIMENTO PN APN 20-1	88.474,74
LOGIC S.P.A.	42	PANNELLO LUCI AVVERTIMENTO PN APN 20-2	345.115,05
LOGIC S.P.A.	1	PANNELLO LUCI AVVERTIMENTO PN APN 20.2	16.000,00
LOGIC S.P.A.	1	PIASTRA DI MONTAGGIO DEL VMC PER VELIVOLO EH101 MTR 20.1	1.469,19
LOGIC S.P.A.	16	SCHEDA CONTROLLO ANTIGHIACCIO PER APPLICABILITA VARIE	113.480,32
LOGIC S.P.A.	45	SCHEDA CONTROLLO ANTIGHIACCIO PER VELIVOLO NH90	340.438,02

Denominazione Operatore	Quantità	Materiale oggetto del contratto	Stato avanzamento annuale (Euro)
LOGIC S.P.A.	45	SCHEDA CONTROLLO ANTIGHIACCIO PER VELIVOLO NH90 PN DCB 20A-1B	304.978,72
LOGIC S.P.A.	1	SENSORE DI IMMERSIONE	838,02
LOGIC S.P.A.	74	SENSORE DI IMMERSIONE PN WIS 20-1	62.013,48
LOGIC S.P.A.	2000	SFERA DI BLOCCAGGIO PER VELIVOLO	440,00
LOGIC S.P.A.	3	SISTEMA CONTROLLO ATT VIBRAZ VELIVOLO AW101 PN VMC 10A.1A	27.469,04
LOGIC S.P.A.	5	SISTEMA CONTROLLO ATTIVO VIBRAZIONIPER VELIVOLO AW101 P/N VMC 10A-1A	83.399,84
LOGIC S.P.A.	11	SONDA ATTIVA FLANGIATA	28.193,00
LOGIC S.P.A.	6	SONDA CARBURANTE PER PROGRAMMA L39NG P/N VFP 10A -1A	12.575,00
LOGIC S.P.A.	4	SONDA CARBURANTE PER PROGRAMMA L39NG P/N VFP 20A-1A	10.060,00
LOGIC S.P.A.	22	SONDA CARBURANTE PER PROGRAMMA L39NG P/N VFP 30A-1A	51.270,80
LOGIC S.P.A.	1	SONDA CARBURANTE PER PROGRAMMA L39NG P/N VFP 40A-1A	3.035,00
LOGIC S.P.A.	46	SONDA CARBURANTE PER VELIVOLO NH90 PN NDF 30A-1A	106.020,21
LOGIC S.P.A.	110	SONDA CARBURANTE PER VELIVOLO NH90 PN NDF 40A-1A	204.906,00
LOGIC S.P.A.	20	SONDA CARBURANTE PER VELIVOLO NH90 PN NHP 20-1	22.156,20
LOGIC S.P.A.	205	SONDE CARBURANTE PER VELIVOLO NH90	405.471,81
LOGIC S.P.A.	8	Sonda carburante per programma L39NGPNVFP50A1A	5.745,00
LOGIC S.P.A.	2	TARGHETTA IDENTIFICATIVA MAT.PER VELIVOLO NH90 P/N 317 KT12	2.131,50
LOGIC S.P.A.	15	TARGHETTA IDENTIFICATIVA MATERIALE PER VELIVOLO NH90 PN 317 KT-3	2.283,75
LOGIC S.P.A.	5	TARGHETTA IDENTIFICATIVA PANNELLO LUCI AVVERTIMENTO APN PER VELIVOLO NH90 P/N 317 KT-18	761,25
LOGIC S.P.A.	11	TARGHETTA IDENTIFICATIVA PANNELLO LUCI AVVERTIMENTO APN PER VELIVOLO NH90 PN 317 KT-17	3.045,00
LOGIC S.P.A.	1	UNITA CONCENTRATORE DATI PN DCU 10A 1A	25.000,00
LOGIC S.P.A.	8	UNITA CONTROLLO CANNONE PER APPLICABILITA VARIE	69.929,38
LOGIC S.P.A.	2	UNITA CONTROLLO RADIO PER VELIVOLO NH90	14.836,00

Denominazione Operatore	Quantità	Materiale oggetto del contratto	Stato avanzamento annuale (Euro)
LOGIC S.P.A.	1	UNITA CONTROLLO RADIO PN RCU 10A-1A APPLICABILITA VARIE	16.000,00
LOGIC S.P.A.	2	UNITA CONTROLLO RADIO PN RCU 10A.1A applicabilita varie	64.000,00
LOGIC S.P.A.	28	UNITA CONTROLLO RIPIEGAMENTO PALE PER VELIVOLO NH90	730.331,26
LOGIC S.P.A.	14	UNITA CONTROLLO RIPIEGAMENTO PALE PER VELIVOLO NH90 PN FAC 20.1A	426.566,62
LOGIC S.P.A.	14	UNITA DI CONTROLLO TRASFERIMENTO CARBURANTE	77.087,78
LOGIC S.P.A.	9	UNITA DI CONTROLLO TRASFERIMENTO CARBURANTE PN EFC 60A-2B	55.062,70
LOGIC S.P.A.	15	UNITA GESTIONE GALLEGGIANTI	175.940,45
LOGIC S.P.A.	22	UNITA GESTIONE GALLEGGIANTI PN EFU 20-1	262.040,96
LOGIC S.P.A.	1	UNITA PANNELLO DI CONTROLLO ARMAMENTO PER SISTEMA MONITORAGGIO ARMAMENTO	14.800,00
LOGIC S.P.A.	1	UNITA PANNELLO DI CONTROLLO ARMAMENTO PN WCU 10A-1A APPLICABILITA VARIE	7.400,00
LOGIC S.P.A.	3	UNITA CONTROLLO RADIO P-N RCU 10A-1A	20.173,00
LOGIC S.P.A.	5	attuatore di controllo programma L39NG P/N RCA 10A-1A	376.500,00
LOGIC S.P.A.	3	computer gestione carburante per velivolo nh90 fmc 20a-1a	29.789,61
LOGIC S.P.A.	3	pannello controllo carburante ESTERNO per velivolo nh90 20A-1a	19.626,69
LOGIC S.P.A.	20	pannello controllo carburante di cabina per velivolo nh90 20a-1a	274.235,60
LOGIC S.P.A.	3	pannello controllo carburante esterno L39NG p/n VEP 10a-1a	25.725,00
LOGIC S.P.A.	10	piastra di montaggio del VMC per velivolo EH 101 PN MTR 20.1	14.048,94
LOGIC S.P.A.	2	prototipo meccanico dell attuatore di controllo per programma l39ng.rca 10a.1a.st	137.650,00
LOGIC S.P.A.	1	sonda attiva flangiata	14.962,50
LOGIC S.P.A.	7	sonda carburante per programma L39NG P/N VFP 60A-1A	8.130,00
LOGIC S.P.A.	4	sonda carburante per programma l39ng vfp 50a-1a	10.780,00
LOGIC S.P.A.	3	sonda carburante per programma l39ng vfp10a-1a	7.545,00
LOGIC S.P.A.	2	sonda carburante per programma l39ng vfp20a-1a	5.030,00

Denominazione Operatore	Quantità	Materiale oggetto del contratto	Stato avanzamento annuale (Euro)
LOGIC S.P.A.	1	targhetta identificativa pannello luci avvertimento APN PER VEIVOLO NH90 P/N 317 KT-16	1.522,50
LOGIC S.P.A.	2	unita controllo sterzo p/n scu 10a.1a	16.932,00
MBDA ITALIA SPA	1	BATTERIA COSTIERA - SOFTWARE	100,00
MBDA ITALIA SPA	3	CENTRALE DI COMANDO, CONTROLLO E COMUNICAZIONE E SUE PARTI DEL SISTEMA MISSILISTICO EMADS	2.707.175,59
MBDA ITALIA SPA	16	COMPONENTI MISSILI	749.116,40
MBDA ITALIA SPA	3	DOCUMENTAZIONE SU CARTA	300,00
MBDA ITALIA SPA	1	DOCUMENTAZIONE SU SUPPORTO MAGNETICO	75,00
MBDA ITALIA SPA	1	DOCUMENTAZIONE USO E MANUTENZIONE (SU CARTA)	50,00
MBDA ITALIA SPA	1	DOCUMENTAZIONE USO E MANUTENZIONE (SU FORMATO ELETTRONICO)	50,00
MBDA ITALIA SPA	1	DOCUMENTAZIONE USO E MANUTENZIONE SU SUPPORTO INFORMATICO	100,00
MBDA ITALIA SPA	1	EQUIPEMENT TRACKS	230.000,00
MBDA ITALIA SPA	4	MISSILE ASTER 30 B1 - ATTREZZATURE - CALIBRATOR P/N 16110002	5.319.356,00
MBDA ITALIA SPA	1	MISSILE ASTER 30 B1 - SOFTWARE	100,00
MBDA ITALIA SPA	137	MISSILE METEOR - RICAMBI	540.100,00
MBDA ITALIA SPA	5	PARTI DI MACCHINE PER EQUILIBRATURA DI PARTI MECCANICHE	53.464,76
MBDA ITALIA SPA	144	PARTI DI MISSILE	2.654.147,68
MBDA ITALIA SPA	234	PARTI DI MISSILE DA GUERRA	4.397.900,83
MBDA ITALIA SPA	7	RICAMBI DELLA CENTRALE DI COMANDO CONTROLLO E COMUNICAZIONE DEL SISTEMA MISSILISTICO EMADS	1.462.840,00
MBDA ITALIA SPA	87	STRUMENTI PER LA MISURA O IL CONTROLLO DI GRANDEZZE GEOMETRICHE	88.200,12
MICROTECNICA S.R.L.	2	ACTUATOR	4.296,27
MICROTECNICA S.R.L.	6	ACTUATOR BOX ASSY	62.970,60
MICROTECNICA S.R.L.	10	ACTUATOR ELECTROMECHENIC	185.959,80
MICROTECNICA S.R.L.	8	ACTUATOR SCREWJACK	226.643,39

Denominazione Operatore	Quantità	Materiale oggetto del contratto	Stato avanzamento annuale (Euro)
MICROTECNICA S.R.L.	4	AEU (AUXILIARY ELECTRONIC UNIT)	75.978,85
MICROTECNICA S.R.L.	6	AIR CYCLE MACHINE TURBO COMPRESSOR ASSY - AIR CYCLE MACHINE	132.000,00
MICROTECNICA S.R.L.	2	AIR INLET DUCTS	1.308,92
MICROTECNICA S.R.L.	29	AIR TEM SENSOR	42.903,49
MICROTECNICA S.R.L.	1	ASSY	5.713,91
MICROTECNICA S.R.L.	247	ASSY - COVER - PLATE - PLUG - VALVE - PROTECTION - FITTING	168.098,19
MICROTECNICA S.R.L.	3	ASYMM TRANSM WITH MICROSW	47.508,06
MICROTECNICA S.R.L.	5	AUTOMATIC BLEED VALVE P/N 4130-33	88.649,51
MICROTECNICA S.R.L.	50	BACK-UP RING DASH 015 ; O RING DASH ; RING TEST PLUG ; RING	962,80
MICROTECNICA S.R.L.	100	BEARING RING	6.657,50
MICROTECNICA S.R.L.	8	BLEED AIR MIXER	7.446,00
MICROTECNICA S.R.L.	59	BODY ASSY BRACKET SLEEVE	71.857,48
MICROTECNICA S.R.L.	10292	BUSH - PIN - SEAL- RING - WASHER ETC. - LOCKING WASHER - SUPPORT - BACKUP RING - PIVOT - SEGMENTED RING	521.195,83
MICROTECNICA S.R.L.	19	BYPASS VALVE	312.537,06
MICROTECNICA S.R.L.	34	COLLAR	46.067,78
MICROTECNICA S.R.L.	16	CONDENSER	106.214,02
MICROTECNICA S.R.L.	66	COMPRESSOR	1.992.801,95
MICROTECNICA S.R.L.	47	CROSS HEAD SCREW	4.322,83
MICROTECNICA S.R.L.	1	CYLINDER ASSY	20.466,29
MICROTECNICA S.R.L.	15	DIAPHRAGM ASSY	4.464,90
MICROTECNICA S.R.L.	4	DIGIT TEMP CONTROLL UNIT	57.436,60
MICROTECNICA S.R.L.	8	DOUBLE PIPE	31.605,90
MICROTECNICA S.R.L.	53	DTCU	879.234,74

Denominazione Operatore	Quantità	Materiale oggetto del contratto	Stato avanzamento annuale (Euro)
MICROTECNICA S.R.L.	8	DUCT ; DUCT ASSY	3.554,32
MICROTECNICA S.R.L.	8	EJECTOR SOV	74.551,07
MICROTECNICA S.R.L.	70	EVAPOR PRESS REGULATION - PRESSUR SWICH	942.284,03
MICROTECNICA S.R.L.	13	EVAPORATOR	144.357,81
MICROTECNICA S.R.L.	109	EXT FORK- FEEDBACK COUPOLING- COVER FOR POTENTIOMETER	49.441,34
MICROTECNICA S.R.L.	166	FILTER	135.377,14
MICROTECNICA S.R.L.	2	FITTING	1.178,79
MICROTECNICA S.R.L.	25	FLAT WASHER	26.464,40
MICROTECNICA S.R.L.	1056	GASKET	104.431,16
MICROTECNICA S.R.L.	34	GIMBAL ASSY	60.327,76
MICROTECNICA S.R.L.	53	GLAND CENTER - GLAND - GLAND END	46.662,51
MICROTECNICA S.R.L.	2	GROUND BRAID	20.450,14
MICROTECNICA S.R.L.	106	HEAT EXCHENGER	1.521.915,38
MICROTECNICA S.R.L.	101	HEAT MOD VALVE	1.749.573,78
MICROTECNICA S.R.L.	27	HYDRAULIC ACCUMULATOR	85.516,26
MICROTECNICA S.R.L.	60	JOINT ASSY - LABEL	81.587,28
MICROTECNICA S.R.L.	20	LEVER MANUAL CONTROL - HOUSING	2.495,80
MICROTECNICA S.R.L.	5	LIQUID TEMPERATURE SENSOR	44.156,93
MICROTECNICA S.R.L.	29	LVTD	75.692,25
MICROTECNICA S.R.L.	33	MODULATING VALVE	5.772.200,50
MICROTECNICA S.R.L.	6	NIPPLE - ADAPTER	7.429,08
MICROTECNICA S.R.L.	40	NUT RING P/N 1016-1012	594.775,33
MICROTECNICA S.R.L.	32	OIL LEVEL ROAD ASSY- OIL DIPSTICK	42.170,95

Denominazione Operatore	Quantità	Materiale oggetto del contratto	Stato avanzamento annuale (Euro)
MICROTECNICA S.R.L.	16	OUTBOARD FLAPERON ACTUATOR	285.891,60
MICROTECNICA S.R.L.	1062	PACKING - PISTON - RETAINER - RETAINER PACKING	54.322,81
MICROTECNICA S.R.L.	1	PIPE INSULATION	701,05
MICROTECNICA S.R.L.	10	PISTON	4.270,20
MICROTECNICA S.R.L.	21	PLUG	11.247,42
MICROTECNICA S.R.L.	19	POWER DRIVE UNIT	3.060.730,88
MICROTECNICA S.R.L.	27	PRECOOLER HEAT EXCHENGER	658.726,55
MICROTECNICA S.R.L.	15	PRESSUR SENSOR	7.999,95
MICROTECNICA S.R.L.	17	PRSOV	417.364,63
MICROTECNICA S.R.L.	7	READ BEND	9.125,76
MICROTECNICA S.R.L.	30	REGOLATORE PASSO ELICA VELIVOLO A400M PIPE	1.416,60
MICROTECNICA S.R.L.	20	REGOLATORE PASSO ELICA VELIVOLO A400M COVER	2.009,00
MICROTECNICA S.R.L.	6	REGULATION VALVE	80.326,00
MICROTECNICA S.R.L.	9	REMOTE DATA CONCENTRATOR	135.067,19
MICROTECNICA S.R.L.	8	RESERVOIR P/N 500-4130-00	287.212,11
MICROTECNICA S.R.L.	800	RETAINING WIRE	15.701,00
MICROTECNICA S.R.L.	6	RIGID AIR PIPE	923,85
MICROTECNICA S.R.L.	5	RIGID AND FLEXIBLE HOSE	9.701,10
MICROTECNICA S.R.L.	32	SCREWJACK	1.477.606,33
MICROTECNICA S.R.L.	415	SEAL PACKING GASKET SCRAPER - SCRAPER COMPLETE	37.206,50
MICROTECNICA S.R.L.	110	SEAL SCREW	221.842,95
MICROTECNICA S.R.L.	15	SEALING	1.984,74
MICROTECNICA S.R.L.	24	SHAFT	96.988,80

Denominazione Operatore	Quantità	Materiale oggetto del contratto	Stato avanzamento annuale (Euro)
MICROTECNICA S.R.L.	15	SHIM	243.107,93
MICROTECNICA S.R.L.	37	SHUT OFF	3.906.707,27
MICROTECNICA S.R.L.	34	SHUTTER ASSY	12.022,26
MICROTECNICA S.R.L.	48	SLIDING COLLAR	82.120,80
MICROTECNICA S.R.L.	7606	SPACER	75.981,28
MICROTECNICA S.R.L.	172	SPRING - SPRING RING	11.241,05
MICROTECNICA S.R.L.	1	SUPPORTO DIGITALE CD ROM	5,00
MICROTECNICA S.R.L.	7	TECNOLOGIA SU SUPPORTO INFORMATICO	153.070,00
MICROTECNICA S.R.L.	2	TEMPERATURE SWITCH	1.452,02
MICROTECNICA S.R.L.	12	TEMPERATURE SENSOR SEAL - AIR TEMP SENSOR ECC.	7.750,00
MICROTECNICA S.R.L.	24	TRANSMISSION SHAFT	74.839,92
MICROTECNICA S.R.L.	12	VALVE	107.882,62
MICROTECNICA S.R.L.	7	VALVE ASSY	44.981,15
MICROTECNICA S.R.L.	31	VENTILATION SOV	363.956,41
MICROTECNICA S.R.L.	6	WATER SEPARATOR	18.000,00
MICROTECNICA S.R.L.	40	WORM WHEEL ASSY	142.846,44
SOCIETA INDUSTRIA MECCANICA S.I.ME. S.R.L.	271	boccola comando di volo velivolo EFA (attuatore timone) p/n 1014-0005	5.077,54
SOCIETA INDUSTRIA MECCANICA S.I.ME. S.R.L.	62	boccola comando di volo velivolo EFA (attuatore timone) p/n 1014-2605	889,70
SOCIETA INDUSTRIA MECCANICA S.I.ME. S.R.L.	170	boccola comando di volo velivolo EFA (attuatore timone) p/n 1014-3013	2.321,84
UMBRAGROUP S.P.A.	382	PARTI AEREOMOBILI	1.374.133,32
Totale complessivo			172.900.813,39

Autorizzazioni Globali di Trasferimento

Trasferimento verso Paese U.E.

Riepilogo per operatore

TAB. MT7

Denominazione operatore	Quantità	Valore (Euro)
A.L.A. SPA	36259	496.564,71
CALZONI SRL	3063	3.121.080,04
FIMAC S.P.A.	1373	1.226.484,21
GE AVIO S.R.L.	9149	17.129.919,03
GELCO S.P.A.	64	61.556,65
HYPERTAC SPA	78241	5.005.119,83
LEONARDO S.P.A.	7448	87.989.013,91
LOGIC S.P.A.	3424	9.469.348,39
MBDA ITALIA SPA	647	18.203.076,38
MICROTECNICA S.R.L.	23829	28.816.227,85
SOCIETA INDUSTRIA MECCANICA S.I.ME. S.R.L.	503	8.289,08
UMBRAGROUP S.P.A.	382	1.374.133,32
Totale complessivo		172.900.813,40

Autorizzazioni Globali di Trasferimento

Trasferimento verso Paese U.E.

Riepilogo per paese

TAB. MT13

Paese di destinazione	Numero di operazioni svolte	Valore (Euro)
Austria	3	359.795,78
Belgio	13	194.870,88
Finlandia	12	32.697,07
Francia	984	40.092.782,49
Germania	685	35.614.032,91
Grecia	1	3.345,00
Norvegia	33	545.512,84
Paesi Bassi	15	382.474,47
Polonia	17	846.803,22
Regno Unito	1064	84.350.949,89
Rep. Ceca	40	814.982,59
Rep. slovacca	4	129.999,86
Romania	1	21.000,00
Spagna (escluse XC XL)	346	6.740.155,95
Svezia	109	2.759.380,44
Ungheria	2	12.030,00
Totale complessivo		172.900.813,39